





ریاست جمهوری

سازمان برنامه و بودجه کشور

سازمان مدیریت و برنامه ریزی استان تهران



جمهوری اسلامی ایران

وزارت کشور

استاداری تهران

سند توسعه اقتصادی، اجتماعی و فرهنگی

شهرستان ورامین

۱۳۹۶-۱۴۰۰

عنوان: سند توسعه اقتصادی، اجتماعی و فرهنگی شهرستان ورامین (۱۳۹۶-۱۴۰۰)

تدوین شده در: سازمان مدیریت و برنامه‌ریزی استان تهران

مدیریت طرح: نعمت‌اله ترکی

مدیریت طرح در شهرستان: محمدرضا یوسفی

هدایت و نظارت طرح: شهرام عدالتی

هماهنگی و نظارت بر تدوین برنامه عملیاتی و بودجه: نوربخش عسکری

هماهنگی و پیگیری: پرستو شولستانی

تهیه کنندگان: مریم احمدپور، سمیه ارضرومچیلر، نسترن اسدی، معصومه جابری، حمیده ریحانی، پرستو

شولستانی، رسول فرجام، تینا قبادیان

تایپ و ویراستاری: سعیده حشمتی، اعظم نصیری

چاپ و نشر: انتشارات راستی نو

ارقام مندرج در جداول این سند طی جلسات متعدد با حضور ریاست سازمان و مسئولان و نمایندگان دستگاه‌های اجرایی مربوطه، نهایی و تایید شده است.

فهرست مطالب

ف	سخن آغازین.....
ق	پیشگفتار.....
ش	مقدمه.....
ث	دیباچه.....

فصل اول: سیمای شهرستان ورامین

۳	۱- فصل اول: سیمای شهرستان ورامین.....
۳	۱-۱- موقعیت جغرافیایی و مساحت.....
۳	۱-۱-۱- تقسیمات کشوری.....
۴	۱-۲- پیشینه تاریخی ورامین.....
۴	۱-۳- تحلیل اجتماعی و اقتصادی شهرستان ورامین.....
۴	۱-۳-۱- جمعیت و ویژگی‌های آن.....
۹	۱-۴- نیروی انسانی و اشتغال.....
۱۰	۱-۵- جهت‌گیری اسناد فرادست توسعه شهرستان ورامین.....
۱۱	۱-۶- نقاط قوت، ضعف، فرصت و تهدید شهرستان ورامین.....
۱۲	۱-۷- تخصص‌های شهرستان ورامین.....

فصل دوم: امور فرهنگی و اجتماعی

۱۸	۲- فصل دوم: امور فرهنگی و اجتماعی در سند توسعه اقتصادی، اجتماعی و فرهنگی شهرستان ورامین.....
۱۸	۲-۱- آموزش و پرورش- نوسازی، توسعه و تجهیز مدارس.....
۱۸	۲-۱-۱- مقدمه.....
۱۹	۲-۱-۲- سیمای آموزش و پرورش شهرستان ورامین.....
۲۰	۲-۱-۳- اهداف کلی بخش آموزش و پرورش در شهرستان.....
۲۱	۲-۱-۴- راهبردهای دستیابی به اهداف کلی.....
۲۱	۲-۱-۵- سیاست‌ها و اقدامات اجرایی آموزش و پرورش در شهرستان ورامین.....
۲۲	۲-۱-۶- اهداف کمی و منابع مالی مورد نیاز بخش آموزش و پرورش شهرستان ورامین.....
۲۴	۲-۱-۷- اهداف کمی و منابع مالی مورد نیاز بخش نوسازی، توسعه و تجهیز مدارس شهرستان ورامین.....
۲۶	۲-۲- بخش آموزش فنی و حرفه‌ای.....

۲۶ ۱-۲-۲-مقدمه
۲۶ ۲-۲-۲-اهداف کلی بخش فنی و حرفه‌ای
۲۶ ۳-۲-۲-راهبرد دستیابی به هدف کلی
۲۷ ۴-۲-۲-سیاست‌های اداره کل فنی و حرفه‌ای
۲۹ ۵-۲-۲-اهداف کمی و منابع مالی مورد نیاز بخش فنی و حرفه‌ای شهرستان ورامین
۴۰ ۳-۲-۳-بخش ورزش و جوانان
۴۰ ۱-۳-۲-مقدمه
۴۱ ۲-۳-۲-اهداف کلی اداره کل ورزش و جوانان
۴۱ ۳-۳-۲-راهبردها و سیاست‌های دستیابی به اهداف کلی ورزش و جوانان
۴۳ ۴-۳-۲-اهداف کمی و منابع مالی مورد نیاز بخش ورزش و جوانان شهرستان ورامین
۶۲ ۴-۲-بخش بهزیستی
۶۲ ۱-۴-۲-مقدمه
۶۲ ۲-۴-۲-وضع موجود شهرستان ورامین در حوزه بهزیستی و توانبخشی
۶۴ ۳-۴-۲-اهداف کلی در بخش بهزیستی
۶۴ ۴-۴-۲-راهبردهای دستیابی به اهداف کلی بهزیستی
۶۴ ۵-۴-۲-سیاست‌ها و اقدامات لازم
۶۵ ۶-۴-۲-اهداف کمی و تامین منابع مالی سازمان بهزیستی شهرستان ورامین
۷۰ ۵-۲-بخش بنیاد شهید و امور ایثارگران
۷۰ ۱-۵-۲-مقدمه
۷۰ ۲-۵-۲-وضع موجود شهرستان ورامین در حوزه بنیاد شهید و امور ایثارگران
۷۱ ۳-۵-۲-اهداف کلی در بخش بنیاد شهید و امور ایثارگران
۷۲ ۴-۵-۲-راهبردهای دستیابی به اهداف کلی بنیاد شهید و امور ایثارگران
۷۲ ۵-۵-۲-سیاست‌های راهبردی بنیاد شهید و امور ایثارگران
۷۳ ۶-۵-۲-اهداف کمی و منابع مالی مورد نیاز بنیاد شهید و امور ایثارگران شهرستان ورامین
۷۸ ۶-۲-بخش کار، رفاه و امور اجتماعی
۷۸ ۱-۶-۲-بخش کار و تعاون
۷۸ ۲-۶-۲-بخش تعاون
۷۹ ۳-۶-۲-بخش کارآفرینی و اشتغال
۷۹ ۴-۶-۲-بخش فرهنگی و اجتماعی
۸۰ ۵-۶-۲-بخش روابط کار
۸۱ ۶-۶-۲-اهداف کمی و منابع مالی مورد نیاز بخش کار رفاه و امور اجتماعی شهرستان ورامین
۸۶ ۷-۲-بخش بهداشت و درمان
۸۶ ۱-۷-۲-مقدمه
۸۷ ۲-۷-۲-سیمای بهداشت و درمان ورامین
۸۷ ۳-۷-۲-اهداف کلی بخش سلامت و درمان
۸۸ ۴-۷-۲-راهبردهای دستیابی به اهداف کلی بهداشت و درمان
۹۰ ۵-۷-۲-اهداف کمی و منابع مالی مورد نیاز بهداشت و درمان شهرستان ورامین
۹۲ ۸-۲-بخش فرهنگ و ارشاد
۹۲ ۱-۸-۲-مقدمه
۹۲ ۲-۸-۲-سیمای فرهنگی شهرستان ورامین
۹۳ ۳-۸-۲-اقدامات پیشنهادی حوزه فرهنگ و هنر شهرستان ورامین در طی برنامه ششم توسعه

۹۴.....	۲-۸-۴-اهداف کلی بخش فرهنگ و ارشاد در شهرستان ورامین.....
۹۴.....	۲-۸-۵-راهبردهای دستیابی به اهداف کلی فرهنگ و ارشاد.....
۹۴.....	۲-۸-۶-سیاست‌های راهبردی فرهنگ و ارشاد.....
۹۵.....	۲-۸-۷-اهداف کمی و منابع مالی مورد نیاز بخش فرهنگ و ارشاد شهرستان ورامین.....
۹۹.....	۲-۸-۸-اهداف کمی و منابع مالی مورد نیاز بخش کتابخانه‌های استان تهران شهرستان ورامین.....
۹۹.....	۲-۸-۹-اهداف کمی و منابع مالی مورد نیاز بخش کانون پرورش فکری کودکان ونوجوانان شهرستان ورامین.....
۱۰۲.....	۲-۹-۹-تبلیغات اسلامی.....
۱۰۲.....	۲-۹-۱۰-تعیین وضع موجود در حوزه تبلیغات اسلامی شهرستان ورامین.....
۱۰۳.....	۲-۹-۱۱-اهداف کلی در بخش تبلیغات اسلامی در شهرستان ورامین.....
۱۰۳.....	۲-۹-۱۲-راهبردهای دستیابی به اهداف کلی تبلیغات اسلامی.....
۱۰۳.....	۲-۹-۱۳-سیاست‌های راهبردی تبلیغات اسلامی.....
۱۰۴.....	۲-۹-۱۴-اهداف کمی و منابع مالی مورد نیاز بخش سازمان تبلیغات اسلامی شهرستان ورامین.....
۱۰۸.....	۲-۱۰-۱-بخش میراث فرهنگی.....
۱۰۸.....	۲-۱۰-۱-۱-مقدمه.....
۱۰۸.....	۲-۱۰-۱-۲-چشم انداز میراث فرهنگی، صنایع دستی و گردشگری شهرستان ورامین.....
۱۰۹.....	۲-۱۰-۱-۳-پتانسیل‌ها و ظرفیت‌های شهرستان ورامین.....
۱۰۹.....	۲-۱۰-۱-۴-اهداف کلی در بخش میراث فرهنگی.....
۱۱۰.....	۲-۱۰-۱-۵-راهبردهای دستیابی به اهداف کلی.....
۱۱۰.....	۲-۱۰-۱-۶-سیاست‌ها و اقدامات لازم.....
۱۱۱.....	۲-۱۰-۱-۷-اهداف کمی و منابع مالی مورد نیاز بخش میراث فرهنگی، گردشگری و صنایع دستی شهرستان ورامین.....

فصل سوم: امور تولیدی

۱۱۶.....	۳-فصل سوم: امور تولیدی در سند توسعه اقتصادی، اجتماعی و فرهنگی شهرستان ورامین.....
۱۱۷.....	۳-۱-شرکت آب منطقه‌ای در بخش آب برنامه ششم توسعه شهرستان.....
۱۱۷.....	۳-۱-۱-تصویر وضع موجود آب در شهرستان ورامین.....
۱۱۷.....	۳-۱-۲-چالش‌های موجود در بخش آب شهرستان.....
۱۱۸.....	۳-۱-۳-اهداف کلی شرکت آب منطقه‌ای در بخش آب طی سال‌های برنامه ششم توسعه.....
۱۱۸.....	۳-۱-۴-راهبردهای دستیابی شرکت آب منطقه‌ای به اهداف کلی بخش طی سال‌های برنامه ششم توسعه.....
۱۱۸.....	۳-۱-۵-سیاست‌های شرکت آب منطقه‌ای برای دستیابی به اهداف کلی بخش آب طی سال‌های برنامه ششم توسعه.....
۱۱۹.....	۳-۱-۶-اهداف کمی و منابع مالی مورد نیاز بخش آب منطقه‌ای شهرستان ورامین.....
۱۲۰.....	۳-۲-شرکت آب و فاضلاب استان در بخش آب برنامه ششم توسعه شهرستان.....
۱۲۰.....	۳-۲-۱-وضع موجود آب شرب شهری در شهرستان ورامین.....
۱۲۱.....	۳-۲-۲-چالش‌های موجود در تامین آب شرب شهرستان.....
۱۲۱.....	۳-۲-۳-اهداف کلی شرکت آب و فاضلاب در بخش آب شهرستان در برنامه ششم توسعه.....
۱۲۲.....	۳-۲-۴-راهبردهای دستیابی شرکت آب و فاضلاب به اهداف کلی بخش در برنامه ششم توسعه.....
۱۲۲.....	۳-۲-۵-سیاست‌های شرکت آب و فاضلاب برای دستیابی به اهداف کلی بخش آب در برنامه ششم توسعه.....
۱۲۲.....	۳-۲-۶-اقدامات خاص شرکت آب و فاضلاب برای تامین آب شرب شهرستان در برنامه ششم توسعه.....
۱۲۲.....	۳-۲-۷-طرح‌های عملیاتی شرکت آب و فاضلاب برای تامین آب شرب شهرستان در برنامه ششم توسعه.....
۱۲۴.....	۳-۲-۸-اهداف کمی و منابع مالی مورد نیاز بخش شرکت آب و فاضلاب شهرستان ورامین.....
۱۲۸.....	۳-۳-آب و فاضلاب روستایی.....

۱۲۸.....	۱-۳-۳-تصویر وضع موجود آب شرب روستایی در شهرستان ورامین
۱۲۸.....	۲-۳-۳-اهداف کلی شرکت آب و فاضلاب روستایی در بخش آب طی سال‌های برنامه ششم توسعه
۱۲۹.....	۳-۳-۳-راهبردهای دستیابی شرکت آب و فاضلاب روستایی به اهداف کلی بخش طی سال‌های برنامه ششم توسعه
۱۲۹.....	۴-۳-۳-سیاست‌های شرکت آب و فاضلاب روستایی برای دستیابی به اهداف کلی بخش آب طی سال‌های برنامه ششم توسعه
۱۳۰.....	۵-۳-۳-اهداف کمی و منابع مالی مورد نیاز بخش شرکت آب و فاضلاب روستایی شهرستان ورامین
۱۳۴.....	۴-۳-صنعت و معدن
۱۳۴.....	۱-۴-۳-مقدمه
۱۳۴.....	۲-۴-۳-تصویر وضع موجود صنعت شهرستان ورامین
۱۳۶.....	۳-۴-۳-تصویر وضع موجود معدن شهرستان ورامین
۱۳۶.....	۴-۴-۳-اهداف کلی بخش صنایع در شهرستان طی سال‌های برنامه ششم توسعه
۱۳۶.....	۵-۴-۳-راهبردهای دستیابی به اهداف کلی بخش صنعت
۱۳۷.....	۶-۴-۳-سیاست‌ها و اقدامات اساسی بخش صنعت
۱۳۷.....	۵-۳-بخش بازرگانی
۱۳۷.....	۱-۵-۳-مقدمه
۱۳۷.....	۲-۵-۳-تصویر وضع موجود بخش در شهرستان ورامین
۱۳۸.....	۳-۵-۳-اهداف کلی بخش بازرگانی شهرستان طی سال‌های برنامه ششم توسعه
۱۳۸.....	۴-۵-۳-راهبردهای دستیابی به اهداف کلی بخش طی سال‌های برنامه ششم توسعه
۱۳۸.....	۵-۵-۳-سیاست‌های دستیابی به اهداف کلی بخش طی سال‌های برنامه ششم توسعه
۱۳۸.....	۶-۵-۳-اقدامات خاص شهرستان برای دستیابی به اهداف کلی بخش طی سال‌های برنامه ششم توسعه
۱۳۹.....	۷-۵-۳-اهداف کمی و منابع مالی مورد نیاز بخش صنعت، معدن و تجارت شهرستان ورامین
۱۳۹.....	۸-۵-۳-اهداف کمی و منابع مالی مورد نیاز بخش شهرک‌های صنعتی شهرستان ورامین
۱۴۴.....	۶-۳-بخش جهاد کشاورزی
۱۴۴.....	۱-۶-۳-مقدمه
۱۴۴.....	۲-۶-۳-تصویر وضع موجود بخش کشاورزی در شهرستان ورامین
۱۴۵.....	۳-۶-۳-اهداف کلی بخش جهاد کشاورزی
۱۴۵.....	۴-۶-۳-راهبردهای دستیابی به اهداف کلی بخش جهاد کشاورزی
۱۴۶.....	۵-۶-۳-سیاست‌های دستیابی به اهداف کلی بخش جهاد کشاورزی
۱۴۷.....	۶-۶-۳-اهداف کمی و منابع مالی مورد نیاز بخش جهاد کشاورزی شهرستان ورامین
۱۴۹.....	۷-۳-بخش منابع طبیعی
۱۴۹.....	۱-۷-۳-تصویر وضع موجود بخش منابع طبیعی
۱۴۹.....	۲-۷-۳-اهداف کلی بخش منابع طبیعی
۱۴۹.....	۳-۷-۳-راهبردهای دستیابی به اهداف کلی بخش منابع طبیعی
۱۵۰.....	۴-۷-۳-سیاست‌ها در برنامه ششم بخش منابع طبیعی
۱۵۱.....	۵-۷-۳-اهداف کمی و منابع مالی مورد نیاز بخش منابع طبیعی و آبخیز داری شهرستان ورامین
۱۵۳.....	۸-۳-اداره کل دامپزشکی استان
۱۵۳.....	۱-۸-۳-وضع موجود بخش دامپزشکی در شهرستان ورامین
۱۵۳.....	۲-۸-۳-اهداف کلی بخش دامپزشکی
۱۵۴.....	۳-۸-۳-راهبردهای دستیابی به اهداف کلی بخش دامپزشکی
۱۵۴.....	۴-۸-۳-سیاست‌های دستیابی به اهداف کلی بخش دامپزشکی
۱۵۵.....	۵-۸-۳-اهداف کمی و منابع مالی مورد نیاز بخش دامپزشکی شهرستان ورامین
۱۵۷.....	۹-۳-مدیریت امور عشایر

۱۵۷	۱-۹-۳-تصویر وضع موجود بخش عشایر
۱۵۷	۲-۹-۳-اهداف کلی بخش عشایر در شهرستان ورامین
۱۵۷	۳-۹-۳-راهبردهای دستیابی به اهداف کلی بخش عشایر
۱۵۸	۴-۹-۳-سیاست‌های دستیابی به اهداف کلی بخش عشایر
۱۵۹	۵-۹-۳-اهداف کمی و منابع مالی مورد نیاز بخش امور عشایری شهرستان ورامین
۱۶۱	۱۰-۳-بخش محیط زیست
۱۶۱	۱-۱۰-۳-مقدمه
۱۶۲	۲-۱۰-۳-واحدهای صنفی آلاینده و مزاحم
۱۶۲	۳-۱۰-۳-مشکلات پسماند شهری
۱۶۳	۴-۱۰-۳-عمده ترین مشکلات زیست محیطی شهرک‌ها و نواحی صنعتی شهرستان
۱۶۳	۵-۱۰-۳-اهداف کلی بخش محیط زیست
۱۶۳	۶-۱۰-۳-راهبردهای دستیابی به اهداف کلی محیط زیست
۱۶۴	۷-۱۰-۳-سیاست‌ها و اقدامات اساسی
۱۶۷	۸-۱۰-۳-اهداف کمی و منابع مالی مورد نیاز بخش محیط زیست شهرستان ورامین

فصل چهارم: امور زیربنایی

۱۷۶	۴-فصل چهارم: امور زیربنایی در سند توسعه اقتصادی، اجتماعی و فرهنگی شهرستان ورامین
۱۷۶	۱-۴-حوزه برق
۱۷۶	۱-۱-۴-مقدمه
۱۷۶	۲-۱-۴-بررسی عملکرد گذشته و تبیین وضع موجود حوزه برق شهرستان ورامین
۱۷۷	۳-۱-۴-اقدامات برجسته در سال ۹۶
۱۷۸	۴-۱-۴-اهداف کلی حوزه برق در شهرستان ورامین
۱۷۸	۵-۱-۴-راهبردهای دستیابی به اهداف کلی
۱۷۹	۶-۱-۴-سیاست‌ها و اقدامات اساسی حوزه برق
۱۸۰	۷-۱-۴-اهداف کمی و منابع مالی مورد نیاز شرکت برق منطقه‌ای تهران در شهرستان ورامین
۱۸۱	۸-۱-۴-اهداف کمی و منابع مالی مورد نیاز شرکت توزیع برق استان تهران در شهرستان ورامین
۱۸۳	۲-۴-حوزه پخش و پالایش فرآورده‌های نفتی
۱۸۳	۱-۲-۴-بررسی عملکرد گذشته و تبیین وضع موجود شهرستان ورامین
۱۸۳	۲-۲-۴-اهداف کلی حوزه پخش و پالایش در شهرستان ورامین
۱۸۳	۳-۲-۴-راهبردهای دستیابی به اهداف کلی پخش و پالایش فرآورده‌های نفتی
۱۸۳	۴-۲-۴-سیاست‌ها و اقدامات اساسی
۱۸۴	۵-۲-۴-اهداف کمی و منابع مالی مورد نیاز شرکت پخش و پالایش فرآورده‌های نفتی استان تهران در شهرستان ورامین طی سال‌های برنامه ششم توسعه
۱۸۵	۳-۴-حوزه گاز
۱۸۵	۱-۳-۴-بررسی عملکرد گذشته و تبیین وضع موجود شهرستان ورامین
۱۸۵	۲-۳-۴-اهداف کلی حوزه گاز
۱۸۵	۳-۳-۴-راهبردهای دستیابی به هدف کلی
۱۸۶	۴-۳-۴-اهداف کمی و منابع مالی مورد نیاز بخش شرکت گاز استان شهرستان ورامین
۱۸۸	۴-۴-بخش زیرساخت‌های حمل و نقل (جاده‌ای، ریلی، هوایی)
۱۸۸	۱-۴-۴-مقدمه

۱۸۸.....	۲-۴-۴- بررسی عملکرد گذشته و تبیین وضع موجود شهرستان
۱۹۰.....	۳-۴-۴- اهداف کلی بخش حمل و نقل جاده‌ای در شهرستان ورامین
۱۹۰.....	۴-۴-۴- راهبردهای دستیابی به اهداف کلی حمل و نقل / راهسازی
۱۹۰.....	۵-۴-۴- سیاست‌ها و اقدامات اساسی
۱۹۱.....	۶-۴-۴- اهداف کمی و منابع مالی مورد نیاز اداره کل راه و شهرسازی شهرستان ورامین طی برنامه ششم
۱۹۲.....	۵-۴-۵- حوزه حمل و نقل جاده‌ای- حوزه راهداری
۱۹۲.....	۱-۵-۴- اهداف کلی بخش راهداری شهرستان ورامین
۱۹۲.....	۲-۵-۴- راهبردهای دستیابی به اهداف کلی حمل و نقل / راهداری
۱۹۲.....	۳-۵-۴- سیاست‌های راهبردی حمل و نقل / راهداری
۱۹۴.....	۴-۵-۴- اهداف کمی و منابع مالی مورد نیاز اداره کل راهداری و حمل و نقل جاده‌ای شهرستان ورامین
۱۹۷.....	۶-۴-۶- بخش هواشناسی
۱۹۷.....	۱-۶-۴- مقدمه
۱۹۷.....	۲-۶-۴- اهداف کلی و راهبردهای بخش هواشناسی
۱۹۸.....	۳-۶-۴- سیاست‌ها و اقدامات اساسی بخش هواشناسی
۱۹۹.....	۴-۶-۴- اهداف کمی و منابع مالی مورد نیاز اداره کل هواشناسی شهرستان ورامین
۲۰۴.....	۷-۴-۷- بخش عمران شهری و روستایی
۲۰۴.....	۱-۷-۴- مقدمه
۲۰۴.....	۲-۷-۴- عمران شهری
۲۰۴.....	۳-۷-۴- بررسی عملکرد گذشته و تبیین وضع موجود شهرستان
۲۱۰.....	۴-۷-۴- اهداف کلی بخش عمران شهری در شهرستان ورامین
۲۱۰.....	۵-۷-۴- راهبردهای دستیابی به هدف کلی عمران شهری
۲۱۰.....	۶-۷-۴- سیاست‌های راهبردی عمران شهری
۲۱۱.....	۷-۷-۴- اهداف کمی و منابع مالی مورد نیاز اداره کل راه و شهرسازی استان در حوزه عمران شهری شهرستان ورامین طی سال‌های برنامه ششم توسعه
۲۱۲.....	۸-۴-۸- حوزه بازآفرینی شهری
۲۱۲.....	۱-۸-۴- مقدمه
۲۱۲.....	۲-۸-۴- ویژگی‌های مناطق نیازمند بازآفرینی شهری
۲۱۳.....	۳-۸-۴- ارکان برنامه‌های بازآفرینی شهری
۲۱۳.....	۴-۸-۴- برنامه‌های سه گانه کالبدی بازآفرینی شهری
۲۱۴.....	۵-۸-۴- برنامه‌های غیر کالبدی و نرم‌افزاری
۲۱۵.....	۶-۸-۴- برنامه‌های غیر کالبدی و ترویجی
۲۱۷.....	۷-۸-۴- اهداف کلی بخش بازآفرینی شهری
۲۱۷.....	۸-۸-۴- راهبردهای رسیدن به اهداف کلی
۲۱۷.....	۹-۸-۴- سیاست‌های راهبردی بازآفرینی شهری
۲۱۸.....	۱۰-۸-۴- اهداف کمی و منابع مالی مورد نیاز بخش شرکت آب و فاضلاب استان شهرستان ورامین در جهت باز آفرینی شهری
۲۱۸.....	۱۱-۸-۴- اهداف کمی و منابع مالی مورد نیاز بخش اداره کل اوقاف و امور خیریه شهرستان ورامین در جهت باز آفرینی شهری
۲۱۹.....	۱۲-۸-۴- اهداف کمی و منابع مالی مورد نیاز بخش آموزش و پرورش شهرستان ورامین در جهت باز آفرینی شهری
۲۱۹.....	۱۳-۸-۴- اهداف کمی و منابع مالی مورد نیاز اداره کل بهزیستی شهرستان ورامین در جهت باز آفرینی شهری
۲۲۰.....	۱۴-۸-۴- اهداف کمی و منابع مالی مورد نیاز اداره کل تعاون شهرستان ورامین در جهت باز آفرینی شهری
۲۲۰.....	۱۵-۸-۴- اهداف کمی و منابع مالی مورد نیاز اداره کل صنعت معدن و تجارت شهرستان ورامین در جهت باز آفرینی شهری
۲۲۱.....	۱۶-۸-۴- اهداف کمی و منابع مالی مورد نیاز اداره کل میراث فرهنگی شهرستان ورامین در جهت باز آفرینی شهری
۲۲۱.....	۱۷-۸-۴- اهداف کمی و منابع مالی مورد نیاز اداره کل ورزش و جوانان شهرستان ورامین در جهت باز آفرینی شهری

- ۲۲۲..... ۱۸-۸-۴-اهداف کمی و منابع مالی مورد نیاز بخش ثبت شهرستان ورامین در جهت باز آفرینی شهری
- ۲۲۲..... ۱۹-۸-۴-اهداف کمی و منابع مالی مورد نیاز بخش دادگستری شهرستان ورامین در جهت باز آفرینی شهری
- ۲۲۳..... ۲۰-۸-۴-اهداف کمی و منابع مالی مورد نیاز بخش دانشگاه علوم پزشکی شهرستان ورامین در جهت باز آفرینی شهری
- ۲۲۳..... ۲۱-۸-۴-اهداف کمی و منابع مالی مورد نیاز بخش شرکت برق منطقه‌ای شهرستان ورامین در جهت باز آفرینی شهری
- ۲۲۴..... ۲۲-۸-۴-اهداف کمی و منابع مالی مورد نیاز بخش شرکت گاز استان شهرستان ورامین در جهت باز آفرینی شهری
- ۲۲۴..... ۲۳-۸-۴-اهداف کمی و منابع مالی مورد نیاز بخش شهرداری شهرستان ورامین در جهت باز آفرینی شهری
- ۲۲۵..... ۲۴-۸-۴-اهداف کمی و منابع مالی مورد نیاز بخش فرمانداری شهرستان ورامین در جهت باز آفرینی شهری
- ۲۲۵..... ۲۵-۸-۴-اهداف کمی و منابع مالی مورد نیاز بخش فرهنگ و ارشاد شهرستان ورامین طی برنامه ششم در جهت باز آفرینی شهری
- ۲۲۶..... ۲۶-۸-۴-اهداف کمی و منابع مالی مورد نیاز بخش نیروی انتظامی شهرستان ورامین در جهت باز آفرینی شهری
- ۲۲۷..... ۹-۴-عمران روستایی
- ۲۲۷..... ۱-۹-۴-مقدمه
- ۲۲۷..... ۲-۹-۴-اهم فعالیت‌ها در بخش باز آفرینی شهری
- ۲۲۹..... ۳-۹-۴-وضعیت عمر بناهای مسکونی روستایی
- ۲۳۰..... ۴-۹-۴-کیفیت واحدهای مسکونی روستایی
- ۲۳۰..... ۵-۹-۴-مقایسه نتایج بررسی زلزله استان کرمانشاه با زلزله احتمالی استان
- ۲۳۰..... ۶-۹-۴-وضعیت روستاهای در معرض انواع سوانح طبیعی استان تهران به تفکیک شهرستان
- ۲۳۲..... ۷-۹-۴-برنامه کمی احیای بافت فرسوده روستاهای استان تهران به تفکیک شهرستان
- ۲۳۳..... ۸-۹-۴-بسته‌های تشویقی جهت احیای بافت فرسوده روستاها
- ۲۳۳..... ۹-۹-۴-پیشنهادهای در حوزه عمران روستایی
- ۲۳۴..... ۱۰-۹-۴-اهداف کلی بنیاد مسکن انقلاب اسلامی در برنامه توسعه شهرستان
- ۲۳۴..... ۱۱-۹-۴-راهبردهای دستیابی به اهداف کلی
- ۲۳۵..... ۱۲-۹-۴-سیاست‌های راهبردی عمران روستایی
- ۲۳۶..... ۱۳-۹-۴-اهداف کمی و منابع مالی مورد نیاز بنیاد مسکن انقلاب اسلامی شهرستان ورامین

فهرست جداول

- جدول ۱-۱ تقسیمات سیاسی شهرستان ورامین ۴
- جدول ۲-۱ جمعیت شهرستان ورامین - سال ۱۳۹۵ ۵
- جدول ۳-۱ متوسط نرخ رشد سالانه جمعیت شهرستان ورامین ۶
- جدول ۴-۱ روند تغییرات تراکم جمعیت استان تهران و شهرستان ورامین: ۱۳۹۵-۱۳۷۵ (نفر در کیلومتر مربع) ۷
- جدول ۵-۱ نسبت جنسی، بعد خانوار، میزان شهرنشینی و متوسط رشد جمعیت شهرستان ورامین ۸
- جدول ۶-۱ وضعیت اشتغال شهرستان ورامین - سال ۱۳۹۵ ۹
- جدول ۱-۲ آمار مدرسه، کلاس، کادر آموزشی و دانش‌آموز شهرستان ورامین سال تحصیلی ۹۶-۹۷ (شهری و روستایی) ۱۹
- جدول ۲-۲ نسبت دانش‌آموز نظری به کل متوسطه دوره دوم ۱۹
- جدول ۳-۲ آمار مقایسه‌ای وضعیت مدارس دولتی در شهرستان، استان و کشور ۱۹
- جدول ۴-۲ آمار مدارس نوبت دوم سال تحصیلی ۹۶-۹۷ ۲۰
- جدول ۵-۲ وضعیت کلاس‌های نیازمند تخریب و بازسازی شهرستان ورامین طبق قانون سال پایه ۲۰
- جدول ۶-۲ وضعیت کلاس‌های نیازمند مقاومسازی شهرستان ورامین طبق قانون سال پایه ۲۰
- جدول ۷-۲ وضعیت کلاس‌های نیازمند تخریب و بازسازی و اجرای مقاومسازی شهرستان ورامین طبق بررسی جدید ۲۰
- جدول ۸-۲ سرانه فضای ورزشی شهرستان ورامین (مترمربع) ۴۰
- جدول ۹-۲ راهبردها و سیاست‌های دستیابی به اهداف کلی اداره کل ورزش و جوانان در برنامه ششم ۴۱
- جدول ۱۰-۲ تعداد مراکز (دولتی و غیر دولتی) تحت پوشش معاونت اجتماعی اداره کل بهزیستی و افراد خدمت‌گیرنده ۶۲
- جدول ۱۱-۲ افراد خدمت‌گیرنده از مراکز (دولتی و غیر دولتی) تحت پوشش معاونت توانبخشی اداره کل بهزیستی ۶۳
- جدول ۱۲-۲ شناسنامه شهرستانی ۶۳
- جدول ۱۳-۲ آمار ایثارگران (شهدا، جانبازان و آزادگان) ۷۰
- جدول ۱۴-۲ آمار تسهیلات بانکی (میلیون ریال) ۷۰
- جدول ۱۵-۲ آمار تسهیلات بانکی (میلیون ریال) ۷۰
- جدول ۱۶-۲ آمار وام مسکن (میلیون ریال) ۷۱
- جدول ۱۷-۲ آمار گلزارها (میلیون ریال) ۷۱
- جدول ۱۸-۲ بهداشت و درمان (میلیون ریال) ۷۱
- جدول ۱۹-۲ آمار دانشجویان (میلیون ریال) ۷۱
- جدول ۲۰-۲ وضعیت شاخص‌های بهداشتی و درمانی شهرستان ورامین ۸۷
- جدول ۲۱-۲ وضعیت تخت‌های بیمارستانی ۸۷
- جدول ۲۲-۲ راهبردها و سیاست‌های دستیابی به اهداف کلی بهداشت و درمان شهرستان ورامین ۸۸
- جدول ۲۳-۲ سیمای فرهنگی شهرستان ورامین ۹۲
- جدول ۲۴-۲ سیمای اداره کل تبلیغات اسلامی شهرستان ورامین ۱۰۲
- جدول ۲۵-۲ پتانسیل‌های و ظرفیت‌های شهرستان ورامین ۱۰۹

جدول ۲-۲۶	وضع موجود در حوزه میراث فرهنگی صنایع دستی و گردشگری شهرستان ورامین	۱۰۹
جدول ۳-۱	سیمای آب شهرستان ورامین در سال ۹۵	۱۱۷
جدول ۳-۲	شناسنامه تاسیسات آب و فاضلاب شهرستان ورامین	۱۲۰
جدول ۳-۳	شناسنامه تاسیسات آب و فاضلاب روستایی شهرستان ورامین	۱۲۸
جدول ۳-۴	وضعیت واحدهای دارای مجوز صنعتی (پروانه بهره‌برداری، کارت شناسایی و گواهی فعالیت)	۱۳۴
جدول ۳-۵	شهرک‌های صنعتی مصوب	۱۳۴
جدول ۳-۶	وضع موجود معادن در شهرستان ورامین	۱۳۶
جدول ۳-۷	ساختار فعالیت‌های بازرگانی شهرستان ورامین	۱۳۷
جدول ۳-۸	وضعیت فرش دستباف شهرستان در سال ۱۳۹۵	۱۳۸
جدول ۳-۹	مساحت و جمعیت بهره‌برداران ورامین در سال ۹۵	۱۴۴
جدول ۳-۱۰	تعداد واحدهای تولیدی و خدماتی شهرستان ورامین در سال ۹۵	۱۴۴
جدول ۳-۱۱	وضعیت برنامه پیشگیری و مبارزه با بیماری‌های دام، طیور و آبزیان در سال پایه ۱۳۹۵	۱۵۳
جدول ۳-۱۲	وضعیت طرح ساماندهی به عشایر در سال پایه ۱۳۹۵	۱۵۷
جدول ۳-۱۳	واحدهای صنفی آلاینده و مزاحم در شهرستان ورامین	۱۶۲
جدول ۳-۱۴	میزان تولید پسماند (تن در روز)	۱۶۲
جدول ۴-۱	مقدار مصرف برق در هر بخش	۱۷۶
جدول ۴-۲	مقایسه تعداد مشترکین و مصرف انرژی در تعرفه‌های مختلف در سال ۹۶	۱۷۶
جدول ۴-۳	وضعیت موجود شرکت ملی پخش فرآورده‌های نفتی شهرستان ورامین سال ۱۳۹۵	۱۸۳
جدول ۴-۴	تعداد شهر و روستاهای گازرسانی شده و تعداد انواع انشعاب - سال ۹۵	۱۸۵
جدول ۴-۵	تعداد و میزان مصرف گاز طبیعی - سال ۹۵	۱۸۵
جدول ۴-۶	طول راه‌های شهرستان ورامین - کیلومتر	۱۸۹
جدول ۴-۷	کل راه‌های خاکی بالای ۲۰ خانوار شهرستان ورامین	۱۸۹
جدول ۴-۸	سیمای شهرسازی شهرستان ورامین	۲۰۵
جدول ۴-۹	وضعیت ۱۰ شهر اول استان از حیث بیشترین مساحت شهری - بافت فرسوده و نسبت مساحت بافت به سطح شهر	۲۱۶
جدول ۴-۱۰	مقایسه عمر واحدهای مسکونی روستاهای کشور با استان تهران	۲۲۹
جدول ۴-۱۱	مقایسه کیفیت واحدهای مسکونی روستایی کشور با استان تهران	۲۳۰
جدول ۴-۱۲	تعداد واحدهای مسکونی روستایی آسیب دیده استان کرمانشاه در مقایسه با زلزله مشابه در استان تهران	۲۳۰
جدول ۴-۱۳	وضعیت روستاهای در معرض سوانح طبیعی	۲۳۱
جدول ۴-۱۴	وضع موجود مسکن روستایی شهرستان ورامین	۲۳۲

فهرست تصاویر

- تصویر ۱-۱ تقسیمات کشوری شهرستان ورامین ۳
- تصویر ۲-۱ روند تحولات جمعیتی شهرستان ورامین ۵
- تصویر ۳-۱ نرخ شهرنشینی سال‌های ۹۵-۹۰ در شهرستان ورامین ۵
- تصویر ۴-۱ سهم مناطق شهری و روستایی از جمعیت ۶
- تصویر ۵-۱ نرخ رشد جمعیت طی سال‌های ۹۵-۹۰ ۶
- تصویر ۶-۱ روند تغییرات تراکم جمعیت استان تهران و شهرستان ورامین: ۱۳۹۵-۱۳۷۵ (نفر در کیلومتر مربع) ۷
- تصویر ۷-۱ نمودار هرم سنی استان تهران ۸
- تصویر ۸-۱ نمودار هرم سنی شهرستان ورامین ۹
- تصویر ۹-۱ نمودار سهم شاغلین بخش‌های عمده اقتصادی ۱۰
- تصویر ۱-۲ نقشه مناطق تحت پوشش مستقیم شبکه‌های بهداشت ۸۶
- تصویر ۳-۱- منابع آب شهرستان ورامین ۱۲۰
- تصویر ۳-۲- منابع آب شهرستان ورامین ۱۲۱
- تصویر ۳-۳ آبرسانی از سد ماملو به شهرستان ورامین ۱۲۳
- تصویر ۳-۴ شهرک صنعتی چرمشهر ۱۳۵
- تصویر ۳-۵ شهرک صنعتی سالاریه ۱۳۵
- تصویر ۳-۶ میزان تولید محصولات کشاورزی شهرستان ورامین (تن) ۱۴۵
- تصویر ۴-۱: طرح توسعه و عمران ورامین (نقشه پهنه‌بندی) ۲۰۵
- تصویر ۴-۲ طرح تفصیلی ورامین (نقشه کاربری اراضی مصوب) ۲۰۶
- تصویر ۴-۳ نقشه محدوده بافت فرسوده ورامین ۲۰۷
- تصویر ۴-۴ پیاده‌سازی محدوده شهر ورامین بر روی تصویر ماهواره‌ای ۲۰۷
- تصویر ۴-۵ طرح توسعه و عمران جوادآباد (نقشه کاربری اراضی مصوب) ۲۰۸
- تصویر ۴-۶ طرح تفصیلی جوادآباد (نقشه کاربری اراضی مصوب) ۲۰۹
- تصویر ۴-۷ پیاده‌سازی محدوده شهر جوادآباد بر روی تصویر ماهواره‌ای ۲۱۰
- تصویر ۴-۸ ویژگی‌های مناطق نیازمند بازآفرینی شهری ۲۱۲
- تصویر ۴-۹ وضعیت شهرستانهای استان از حیث مساحت محدوده شهری - جمعیت - مساحت بافت فرسوده و نسبت بافت فرسوده به مساحت شهر و رتبه بندی آنها ۲۱۶



سخن آغازین

برای دستیابی به توسعه نیاز به برنامه داریم؛ برنامه هم باید با توجه به اسناد بالادستی تهیه شود. جمهوری اسلامی ایران بر اساس سند چشم‌انداز از ویژگی‌های لازم در جهت توسعه برخوردار است و این سند ظرفیت آن را دارد که کشور ما را در مکانی ویژه و ممتاز و به جایگاه نخست در منطقه برساند. اجرای این سند توسعه که از سوی مقام معظم رهبری ارائه شده، یک الزام برای جمهوری اسلامی است، زیرا کشوری که از پتانسیل‌های بالایی برخوردار بوده و از پیشینه تاریخی و اسلامی نیز بهره‌مند است، نمی‌تواند عقب بماند.

اجرای عملی سند چشم‌انداز بیست‌ساله کشور، یک الزام است؛ زیرا در آینده این تاریخ است که در مورد ما قضاوت خواهد کرد که آیا با توجه به استعداد این ملت، از پتانسیل‌های موجود استفاده کرده‌ایم و یا این که آن‌ها را هدر داده‌ایم. برای دستیابی به آرمان‌ها و اهداف سند چشم‌انداز حتماً باید برنامه‌های متناسب با آن داشته باشیم و تلاش شود تا از تمامی پتانسیل‌های موجود در کشور در جهت عملیاتی نمودن سند چشم‌انداز بیست‌ساله استفاده کنیم. مسئولان نظام نیز بایستی با توجه به اهداف این سند بیست‌ساله، جایگاه مناسب کشور را تعیین کنند تا اهداف سند به درستی محقق شود.

دکتر محمدباقر نوبخت

معاون رئیس جمهور

و

رئیس سازمان برنامه و بودجه کشور



پیشگفتار

تعالی و پیشرفت کشور بی تردید در گرو اهتمام به رویکردهای برنامه‌محور، نتیجه‌گرا و مشارکت‌جویانه و فهمی مشترک از هدفی به نام آینده مطلوب خواهد بود. این سیر اجتناب‌ناپذیر و ضروری با تدوین اسنادی مبنایی و بنیادی خواهد توانست در اتصالات توسعه‌ای کلیه ذی‌نفعان و ذی‌مدخلان عرصه توسعه و بخش‌های موثر بر آن، در ترسیم فردایی بهتر برای این زاد و بوم کهن، نقش آفرینی کند.

جایگاه و ویژگی‌های استان تهران و تأثیرات فراملی، ملی و منطقه‌ای این پهنه از جغرافیای سیاسی و اداری کشور، لزوم نگرشی برنامه‌محور و تعاملات هدفمند و ساختاری در کلیه عرصه‌های تصمیم‌سازی و تصمیم‌گیری را به یک اصل حیاتی تبدیل نموده است. در همین راستا، تدوین اسناد توسعه استان تهران و شهرستان‌های شانزده‌گانه آن با همفکری، هم‌سویی و هم‌پیوندی ارکان اصلی نظام برنامه‌ریزی و بودجه‌ریزی استان، فصل‌نویسی است که می‌تواند به عنوان مهم‌ترین معیار و ملاک حرکت به سوی آینده محسوب شده و توانایی تحقق یافته‌های مطلوب و در شأن ام‌القرای اسلام را به ارمغان آورد.

بی‌تردید این رخداد ارزشمند و اساسی در پی مساعی و تلاش‌های بی‌وقفه کلیه دستگاه‌های اجرایی استان، نهادهای غیردولتی، فرمانداری‌ها و مجموعه عظیمی از تلاشگران عرصه اجرایی استان، محقق گردید که جا دارد از زحمات کلیه عزیزان در خصوص تدوین این اسناد مهم توسعه‌ای، سپاسگزار باشم و از کارکنان و به ویژه ریاست محترم سازمان مدیریت و برنامه‌ریزی استان که با جدیت و اهتمام این مهم را به عهده گرفتند، مراتب تشکر خود را اعلام دارم. امید است این تلاش وسیع، گامی اساسی برای ارتقاء شاخص‌های اساسی، اقتصادی، اجتماعی، فرهنگی و سازمان فضایی استان و تبدیل استان تهران به عنوان الگویی پیشرو در عرصه نظام برنامه‌ریزی و تصمیم‌گیری کشور باشد.

محمد حسین مقیمی

استاندار تهران

و

رئیس شورای برنامه‌ریزی و توسعه استان



مقدمه

برنامه‌ریزی برای توسعه در هر منطقه با توجه به نیازها و شرایط و مقتضیات آن صورت می‌گیرد و ظرفیت‌ها و نیازهای هر منطقه یا کشور نوع خاصی از برنامه‌ریزی‌های بلند مدت و کوتاه مدت را مشخص می‌کند. در ایران نیز استراتژی‌ها و برنامه‌هایی برای توسعه به صورت بلند مدت، میان مدت و کوتاه مدت تدارک دیده شده که برنامه‌های پنج ساله توسعه، یکی از این برنامه‌ها است. از اینرو، از دهه ۲۰ هـ ش به اینسو، نظام برنامه‌ریزی در ایران ۱۱ برنامه میان مدت توسعه اجتماعی، اقتصادی و فرهنگی را تجربه کرده است و هم‌اکنون زمان دوازدهمین برنامه آن یعنی برنامه ششم توسعه است (۱۴۰۰-۱۳۹۶). در ارزیابی آسیب‌شناسانه‌ی برنامه‌های توسعه پیشین به ویژه در پنج برنامه‌ی پس از انقلاب اسلامی بیان چند نکته لازم است: نخست این که شناخت محدودیت‌ها و تنگناهای اجرای یک برنامه، ضرورتی مهم به شمار می‌رود، اما به طور معمول و اغلب، همه‌ی دست‌اندرکاران برنامه‌ریزی در هر برنامه‌ی توسعه مدعی آرایه‌ی بهترین برنامه بوده‌اند و در مقابل، به اجرای برنامه‌های پیشین انتقاد وارد کرده‌اند. به عنوان نمونه در همه برنامه‌های پس از انقلاب بر تسریع روند خصوصی‌سازی و کاهش اتکا به درآمدهای نفتی تأکید شده اما در این برنامه‌ها نه تنها اهداف برآورده نشده است بلکه برای شناخت علت‌های شکست و آسیب‌شناسی برنامه‌های پیشین اقدامی صورت نگرفته است تا در برنامه‌های بعد این مشکل رفع شود. نکته‌ی مهم دیگر تأثیرگذاری تحولات سیاسی داخل و خارج از کشور بر روند اجرا و پیگیری برنامه‌ها است. متأسفانه با تغییر دولت‌ها بسیاری از روندهای اجرای برنامه‌های توسعه کم‌اثر می‌شود یا اینکه دیگر از قاطعیت لازم برای اجرای آن‌ها خبری نیست.

در سال ۱۳۸۴ و با ابلاغ سند بلندمدت چشم‌انداز توسعه کشور (ابلاغی از سوی مقام معظم رهبری مدظله‌العالی)، سازمان مدیریت و برنامه‌ریزی استان تهران با سرلوحه قرار دادن محورهای سند چشم‌انداز کشور و با آسیب‌شناسی برنامه‌های قبلی و همچنین توجه جدی به وابستگی کمتر به بودجه‌های مصوب و ابلاغی، طی یک فرایند مشارکتی با دستگاه‌های اجرایی استان، فرمانداری‌ها، ادارات شهرستانی و... اقدام به تدوین برنامه ششم توسعه اجتماعی اقتصادی و فرهنگی استان نمود.

- اصلی‌ترین رویکردهای تدوین سند برنامه ششم توسعه اجتماعی، اقتصادی و فرهنگی استان تهران عبارتند از:
- مشارکت جدی کلیه کنشگران بخش اعم از ملی و استانی، صاحب‌نظران، خبرگان، بخش‌های غیر دولتی در مراحل تدوین برنامه
- تهیه برنامه تا سطح برنامه عملیاتی و اقدام‌های اساسی برای تحقق اهداف
- مساله - محور بودن تدوین سند و تعیین مسایل مهم بخش‌های اقتصادی استان که بالفعل یا بالقوه می‌توانند جزو تنگناهای اساسی توسعه بخش باشند؛
- توجه و اهتمام جدی به بعضی بخش‌های استان که درگیر مسایل حادث‌تر هستند از جمله آسیب‌های اجتماعی، نوسازی فضاها، آموزش عمومی استان، آب، محیط زیست و...؛
- توجه به ساختار اداری و منابع انسانی هر یک از بخش به منظور مدیریت بهتر و بهینه برنامه و منابع مرتبط با آن در سطوح بخشی و فضایی؛
- شناسایی کلیه منابع مالی تحقق‌پذیر و عدم اتکا به بودجه‌های دولتی در تعیین اهداف و تحقق آنها

در همین راستا برنامه ششم توسعه استان در سه فصل با عنوان امور اجتماعی فرهنگی، امور تولیدی و امور زیربنایی و به تفکیک تمامی زیربخش‌های آنها تهیه شده است. همچنین فصول مذکور یا به عبارت بهتر، نیم‌رخ شهرستانی امورهای فوق به تفکیک بخش و زیربخش‌های توسعه‌ای آنها، برای شانزده شهرستان استان نیز تهیه شده است. از اینرو، از تمامی دستگاه‌های اجرایی استان، فرمانداری‌ها و ادارات تابعه شهرستان‌ها انتظار می‌رود با الزام به وفاق جمعی حاصله، مفاد این سند را به طور کامل رعایت نمایند و موارد آن را مبنای حرکت بخش‌ها و زیربخش‌های خود قرار دهند.

در پایان بر خود لازم می‌دانم از استاندار محترم استان تهران جناب آقای مهندس مقیمی، معاونین محترم استانداری استان تهران، روسای گرامی ادارات کل استان، فرمانداران گرانقدر، روسا و مدیران ارجمند ادارات شهرستانی و همه کارشناسان خدوم آنها به طور ویژه تشکر نمایم که ما را در تدوین این سند همراهی نمودند. همچنین از تمامی معاونین محترم سازمان مدیریت و برنامه‌ریزی استان تهران، روسای محترم گروه‌ها و تمامی کارشناسان زحمت‌کش سازمان که با خلوص نیت و جدیت تمام تهیه و تدوین سند را بر عهده داشتند تشکر و قدردانی به عمل می‌آید.

نعمت الله ترکی

رییس سازمان مدیریت و برنامه‌ریزی استان

تهران

و

دبیر شورای برنامه‌ریزی و توسعه استان



دیباچه

تدوین نقشه راهی در قالب مفهومی به نام توسعه در عرصه در هم تنیده‌ای به نام استان تهران، ضرورتی حیاتی و اقدامی در خور تحسین بود که با اهتمام گسترده موثرترین عوامل اثرگذار بر ساختارهای کالبدی، اجرایی، اقتصادی و فرهنگی استان و شهرستان‌های تهران، شکل گرفت. عرصه‌ای که قَلت در مساحت سرزمین، انباشتگی و تراکم، تداخل و تراحم در عملکردها، در هم تنیدگی شهرها و روستاها و... ویژگی‌های بارز آن گردیده است.

ایجاد همسویی و تلقی مشترک از مفهومی به نام آینده و ترسیم اهداف، تکالیف معین و جزء نگر از عوامل محیطی و ماهیتی، رویکرد ارزشمندی بود که با حدود دو سال کار مداوم و مستمر در نظام برنامه‌ریزی استان تهران و شهرستان‌های شانزده‌گانه آن عینیت یافت و این اسناد را به یک محصول منتج از خرد جمعی میدل ساخت.

بی‌تردید در میان مراحل مختلف برنامه‌ریزی، تدوین اسناد توسعه، گامی از مسیر طولانی پیشرفت است و آنچه بر اساس تجربیات پیشین چنین رخدادهایی در کشور و استان، بیشتر خودنمایی می‌کند تبدیل سند به فرهنگ، استمرار در تکامل شیوه‌ها، رشد در عرصه‌های ذی‌نفعان، پیمایش در مطلوبیت اهداف و ایجاد اتصال مابین منافع فردی و اجتماعی، خواهد بود.

امید است این رخداد بتواند در تحقق کلیه مراحل به مانند آنچه در تدوین و تهیه اسناد شکل بی‌بدیلی یافت، محقق گردیده و معیار و الگویی باشد از اصالت بخشی به مفهومی به نام برنامه‌ریزی منطقه‌ای و پذیرش اهلیتی باشد در نظام تصمیم‌سازی ناحیه‌ای.

و این مهم میسر نخواهد شد مگر به هم مردم، خواست مردم و تفکر مردم.

از همت بلند به جایی رسیده‌اند همت بلند دار که مردان روزگار

شهرام عدالتی

معاون توسعه و برنامه‌ریزی

سازمان مدیریت و برنامه‌ریزی

و

رئیس دبیرخانه ستاد راهبری و هماهنگی

تدوین برنامه ششم توسعه استان تهران

فصل اول

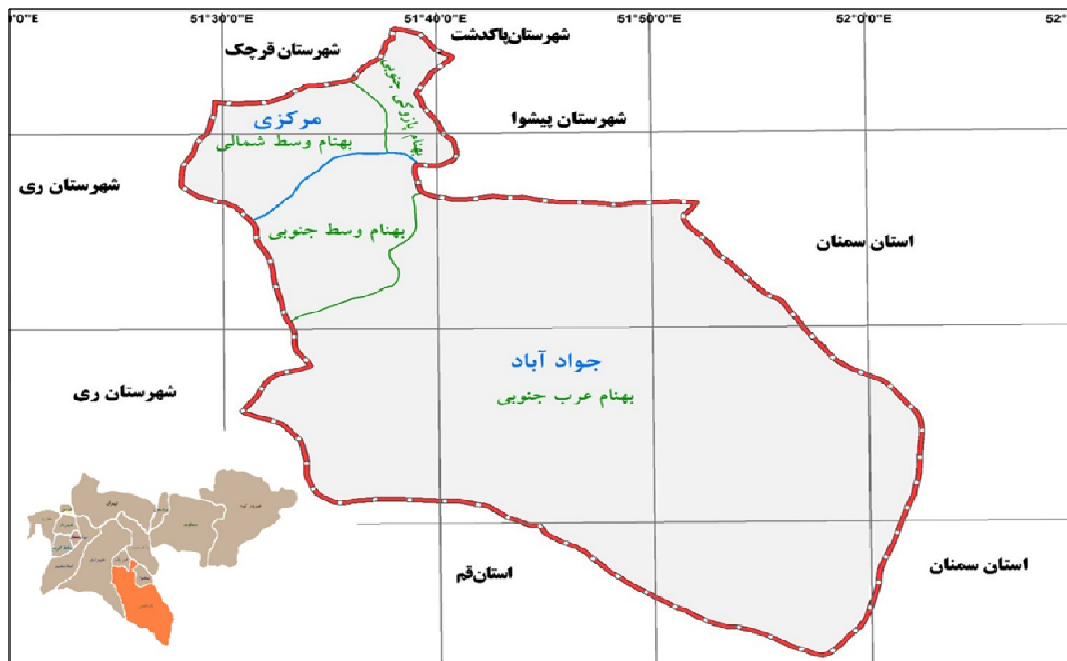
سیمای شهرستان ورامین

۱- فصل اول: سیمای شهرستان ورامین

۱-۱- موقعیت جغرافیایی و مساحت

شهرستان ورامین با وسعتی معادل ۱۵۴۱ کیلومتر مربع در جنوب شرقی استان تهران واقع شده است. این شهرستان ۱۱.۳ درصد از مساحت استان را به خود اختصاص داده و از این لحاظ در رتبه چهارم بین شهرستان‌های استان تهران قرار دارد. شهرستان ورامین از شمال به شهرستان‌های پیشوا، پاکدشت و قرچک از شرق به استان سمنان، از جنوب به استان قم و از غرب به شهرستان ری محدود می‌گردد.

دشت ورامین به دلیل خاک حاصلخیزش از روزگاران کهن مورد توجه اقوام گوناگون بوده و به همین دلیل هم مملو از آثار با ارزش تاریخی و فرهنگی است که تاکنون بیش از ۱۶۵ اثر در این شهرستان شناسایی شده و ۶۸ اثر آن در فهرست آثار ملی قرار گرفته است. ورامین از لحاظ پستی و بلندی شامل دشت وسیعی است که جنوب آن به کویر مرکزی منتهی می‌شود. از مهمترین رودهایی که در دشت ورامین جاری است می‌توان رودخانه جاجرود را نام برد.



تصویر ۱-۱ تقسیمات کشوری شهرستان ورامین

مأخذ: معاونت آمار و اطلاعات سازمان مدیریت و برنامه ریزی استان تهران

۱-۱-۱- تقسیمات کشوری

شهرستان ورامین دارای ۲ بخش جواد آباد و مرکزی، ۲ شهر ورامین و جوادآباد، ۴ دهستان و ۱۵۶ آبادی است. این شهرستان ۶.۱ درصد بخش‌ها، ۴.۵ درصد شهرها، ۵.۶ درصد دهستان‌ها و ۱۲ درصد آبادی‌های دارای سکنه استان تهران را در خود جای داده است.

جدول ۱-۱ تقسیمات سیاسی شهرستان ورامین

نام شهر	تعداد دهستان	تعداد شهر	تعداد بخش	مساحت (کیلومتر مربع)
ورامین-جوادآباد	۴	۲	۲	۱۵۴۱

مأخذ: سالنامه آماری استان تهران، سال ۱۳۹۵

۲-۱- پیشینه تاریخی ورامین

ورامین دارای مزارع و آثار متعدد معماری و تاریخی از دوران پیش از میلاد تا معاصر است. این شهرستان قصبه بزرگی بوده که از نواحی عمده کشاورزی محسوب می‌شده است. امروزه صنایع دستی و به ویژه قالببافی و سفالگری در ورامین جایگاه قابل قبولی پیدا کرده است. مهمترین آثار تاریخی ورامین عبارتند از مسجد جامع، برج علاء الدوله، امام زاده یحیی علیه السلام، امام زاده عبدالله علیه السلام و قلعه ایرج. این شهرستان تا قبل از تسلط مغولان بر ایران شهرت چندانی نداشته است، اما پس از خرابی ری توسط مغولان از اهمیت و جایگاه خاصی برخوردار شد و مقر تشکیلات اداری و مالی منطقه گردید. اکثر ابنیه تاریخی در عهد شکوفایی و مجد و عظمت این شهر در زمان ایلخانان مغول ساخته شده است. دشت ورامین به دلیل موقعیت مکانی و حاصلخیزی خاک و امکانات بالقوه‌ای که داراست از روزگاران کهن مورد توجه اقوام و طوایف مختلف قرار گرفته و امروزه شاهد آثار و بقایای تمدنی متعدد در این منطقه هستیم که از دوره پیش از تاریخ تا دوره اسلامی و معاصر تداوم پیدا کرده است.

۳-۱- تحلیل اجتماعی و اقتصادی شهرستان ورامین

۱-۳-۱- جمعیت و ویژگی‌های آن

جمعیت شهرستان ورامین در سال ۱۳۹۵ معادل ۲۸۳،۷۴۲ نفر بوده که در سال‌های ۱۳۹۰ و ۱۳۸۵ و ۱۳۷۵ به ترتیب ۲۹۶،۰۱۸ و ۲۶۰،۲۶۵ و ۱۸۸،۶۶۴ نفر بوده است. در سال ۱۳۹۵ جمعیت نقاط شهری ۲۳۰،۴۷۲ و نقاط روستایی ۵۳،۲۵۵ نفر بوده است (تعداد ۱۵ نفر نیز غیر ساکن بوده‌اند).

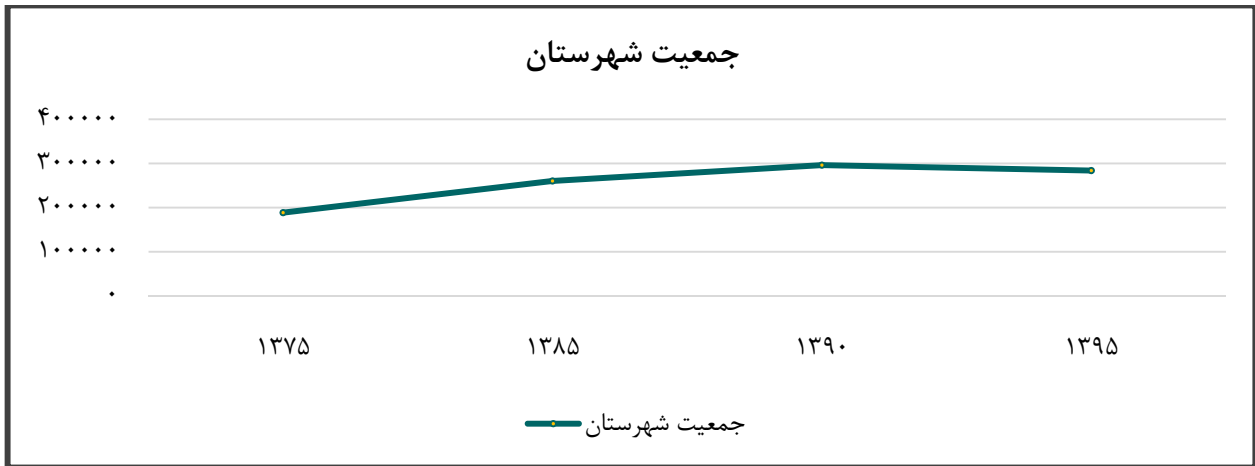
با مطالعه روند رشد جمعیت در شهرستان ورامین، مشاهده می‌شود که طی دوره ده ساله ۱۳۷۵ تا ۱۳۸۵ رشد جمعیت با روند شتابانی طی شده است، نزدیکی به شهر تهران و پایین بودن هزینه‌های زندگی در این شهرستان آنرا به کانونی برای جذب جمعیت و مهاجرین تازه وارد بدل نموده است. این روند در دوره پنج ساله ۱۳۸۵ تا ۱۳۹۰ نیز با سرعت و شیب زیاد رشد یافته است. تسریع در افزایش رشد جمعیت حاصل از زاد و ولد و همچنین افزایش مهاجرت از سایر شهرهای کشور و سرریز جمعیتی از پایتخت به سمت شهرهای اقماری مادرشهر تهران، باعث افزایش جمعیت شهرستان‌های استان و بروز پدیده حاشیه‌نشینی در اطراف شهرها شده است که شهرستان ورامین نیز از این قاعده مستثنی نبوده و همین‌طور که در آمارها به آن اشاره شده است طی سال‌های ۱۳۹۰ تا ۱۳۹۵ رشد جمعیت با شیب ملایمی رو به کاهش می‌باشد. رشد منفی جمعیت در ورامین بیانگر خطر پیر شدن جامعه و مهاجرت می‌باشد.

جدول ۲-۱ جمعیت شهرستان ورامین - سال ۱۳۹۵

۱۳۷۵	۱۳۸۵	۱۳۹۰	۱۳۹۵	جمعیت شهرستان
۱۸۸.۶۶۴	۲۶۰.۲۶۵	۲۹۶.۰۱۸	۲۸۳.۷۴۲	

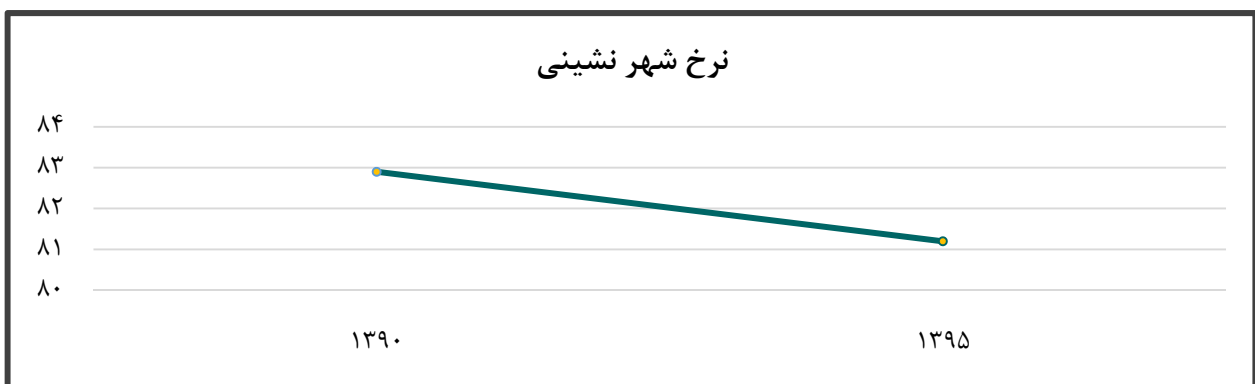
مأخذ: نتایج سرشماری عمومی نفوس و مسکن، سال ۱۳۹۵ - مرکز آمار ایران

جمعیت این شهرستان در سال ۹۵، ۲۸۳۷۴۲ نفر بوده که با توجه به جمعیت استان (۱۳۲۶۷۶۳۷ نفر)، سهمی معادل ۲.۱ درصد داشته است.

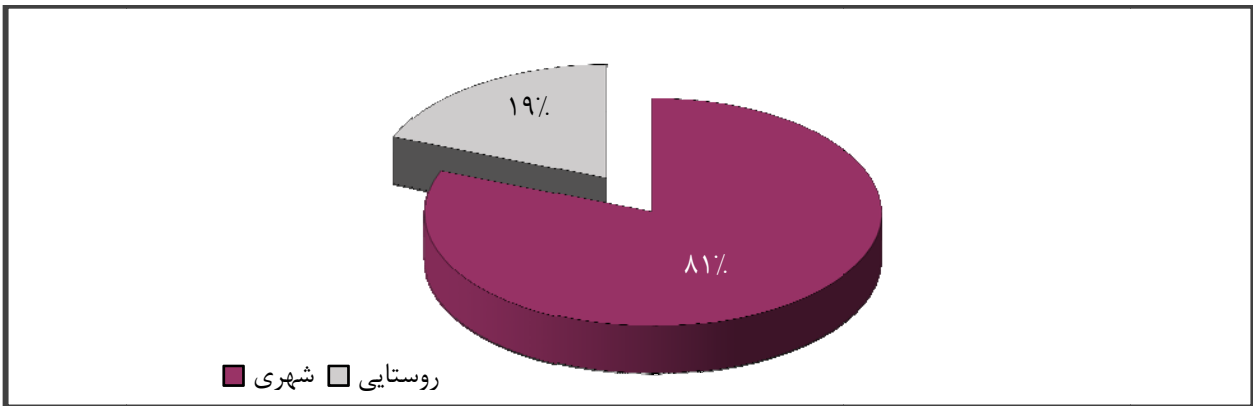


تصویر ۲-۱ روند تحولات جمعیتی شهرستان ورامین

نرخ شهرنشینی شهرستان در سال ۱۳۹۵ به میزان ۸۱.۲ درصد رسیده در حالی که این میزان، در سال ۱۳۹۰ معادل ۸۲.۹ درصد بوده است. با توجه به مقایسه نرخ شهرنشینی در دوره پنج ساله ۱۳۹۰ تا ۱۳۹۵، روند مهاجرت از روستاها به سمت شهرها کاهش یافته است. شهرستان ورامین دارای ۹۵ آبادی دارای سکنه می باشد که با افزایش سرعت مهاجرت از روستاها به سمت شهرهای شهرستان، در آینده‌ای نه چندان دور احتمال افزایش نرخ شهرنشینی و خالی از سکنه شدن روستاهای ورامین و در پی آن بروز پدیده حاشینه‌نشینی و گسترش سکونتگاه‌های غیررسمی خواهد بود.

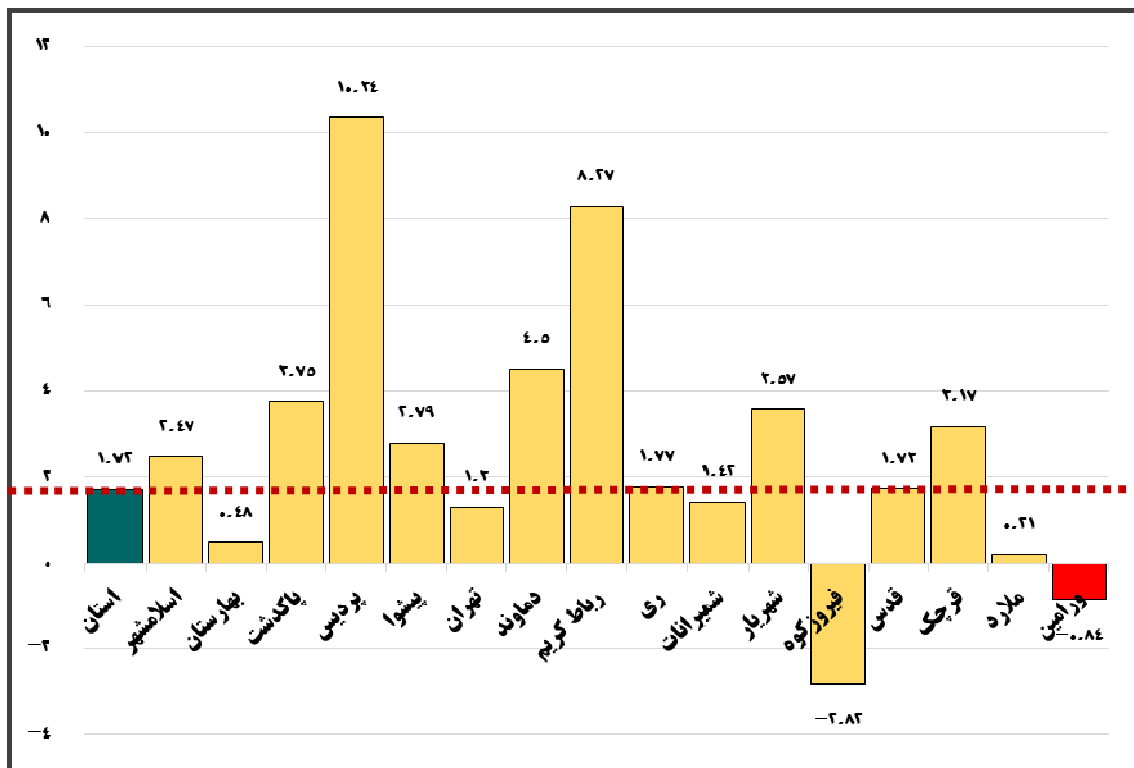


تصویر ۳-۱ نرخ شهرنشینی سال‌های ۹۵-۹۰ در شهرستان ورامین



تصویر ۴-۱ سهم مناطق شهری و روستایی از جمعیت

نرخ رشد سالانه جمعیت ۹۵-۱۳۹۰ در این شهرستان ۰.۸- درصد و در استان ۱.۷ درصد بوده در حالی که این رشد در سطح شهرستان طی سال‌های ۱۳۸۵ الی ۱۳۹۰ به طور متوسط ۲.۶ درصد بوده است.



تصویر ۵-۱ نرخ رشد جمعیت طی سال‌های ۹۵-۹۰

جدول ۳-۱ متوسط نرخ رشد سالانه جمعیت شهرستان ورامین

شهرستان	۱۳۷۵-۸۵	۱۳۸۵-۹۰	۱۳۹۰-۹۵
استان تهران	۳.۰۳	۱.۴۴	۱.۷۲
ورامین	۳.۲۷	۲.۶۱	-۰.۸۴

مأخذ: نتایج سرشماری عمومی نفوس و مسکن، سال ۱۳۹۵ - مرکز آمار ایران

جدول ۱-۴- جمعیت شهرستان ورامین به تفکیک تقسیمات کشوری

۱۳۹۰			۱۳۹۵			شرح
زن	مرد	کل	زن	مرد	کل	
۱۳۳,۷۱۶	۱۶۲,۳۰۲	۲۹۶,۰۱۸	۱۳۹,۱۳۰	۱۴۴,۶۱۲	۲۸۳,۷۴۲	شهرستان ورامین
۱۱,۸۶۸	۱۲,۴۱۲	۲۴,۲۸۰	۱۱,۹۵۲	۱۳,۰۲۳	۲۴,۹۷۵	بخش جوادآباد
۶,۵۲۳	۶,۸۷۱	۱۳,۳۹۴	۶,۵۱۲	۶,۹۶۴	۱۳,۴۷۶	دهستان بهنام عرب جنوبی
۲,۹۵۹	۳,۰۲۴	۵,۹۸۳	۳,۰۹۸	۳,۵۵۷	۶,۶۵۵	دهستان بهنام وسط جنوبی
۲,۳۸۶	۲,۵۱۷	۴,۹۰۳	۲,۳۴۲	۲,۵۰۲	۴,۸۴۴	شهر جوادآباد
۱۲۱,۸۴۸	۱۴۹,۸۹۰	۲۷۱,۷۳۸	۱۲۷,۱۷۲	۱۳۱,۵۸۰	۲۵۸,۷۵۲	بخش مرکزی
۸,۵۴۳	۳۳,۰۶۶	۴۱,۶۰۹	۱۰,۲۲۴	۱۱,۴۱۴	۲۱,۶۳۸	دهستان بهنام پازوکی جنوبی
۵,۳۸۸	۵,۷۵۰	۱۱,۱۳۸	۵,۵۳۵	۵,۹۵۱	۱۱,۴۸۶	دهستان بهنام وسط شمالی
۱۰۷,۹۱۷	۱۱۱,۰۷۴	۲۱۸,۹۹۱	۱۱۱,۴۱۳	۱۱۴,۲۱۵	۲۲۵,۶۲۸	شهر ورامین

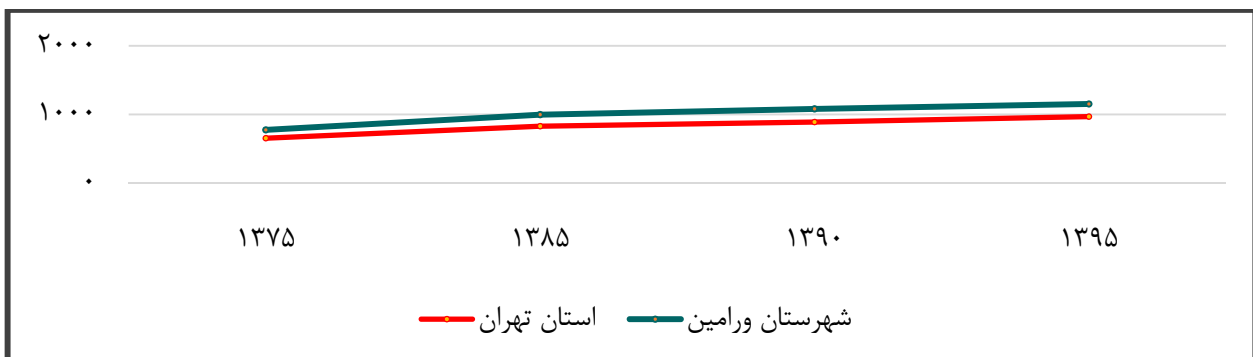
مأخذ: نتایج سرشماری عمومی نفوس و مسکن، سال ۱۳۹۵ - مرکز آمار ایران

تراکم نسبی جمعیت در این شهرستان ۱۸۴ نفر در هر کیلومتر مربع است که از میانگین این شاخص در استان (۹۶۹ نفر در هر کیلومتر مربع) بسیار کمتر است.

جدول ۱-۴- روند تغییرات تراکم جمعیت استان تهران و شهرستان ورامین: ۱۳۷۵-۱۳۹۵ (نفر در کیلومتر مربع)

شهرستان	۱۳۹۵	۱۳۹۰	۱۳۸۵	۱۳۷۵
استان تهران	۹۶۹	۸۹۰	۸۲۹	۶۵۴
ورامین	۱۸۴	۱۹۲	۱۶۹	۱۲۲

مأخذ: نتایج سرشماری عمومی نفوس و مسکن، سال ۱۳۹۵ - مرکز آمار ایران



تصویر ۱-۶- روند تغییرات تراکم جمعیت استان تهران و شهرستان ورامین: ۱۳۷۵-۱۳۹۵ (نفر در کیلومتر مربع)

در سال ۱۳۹۵ نسبت جنسی در شهرستان ورامین ۱۰۴ بوده که این نسبت در استان ۱۰۱ بوده است. این موضوع، بیانگر توازن نسبی جمعیت زن و مرد در شهرستان می‌باشد. با توجه به اینکه در دوره پنج ساله ۱۳۹۰ تا ۱۳۹۵ شاخص نسبت جنسی ثابت مانده است لیکن به نظر نمی‌رسد که ترکیب جمعیتی شهرستان از حالت خانوار به حالت خوابگاهی در پی مهاجرت مردان در جستجوی کار، تبدیل شود.

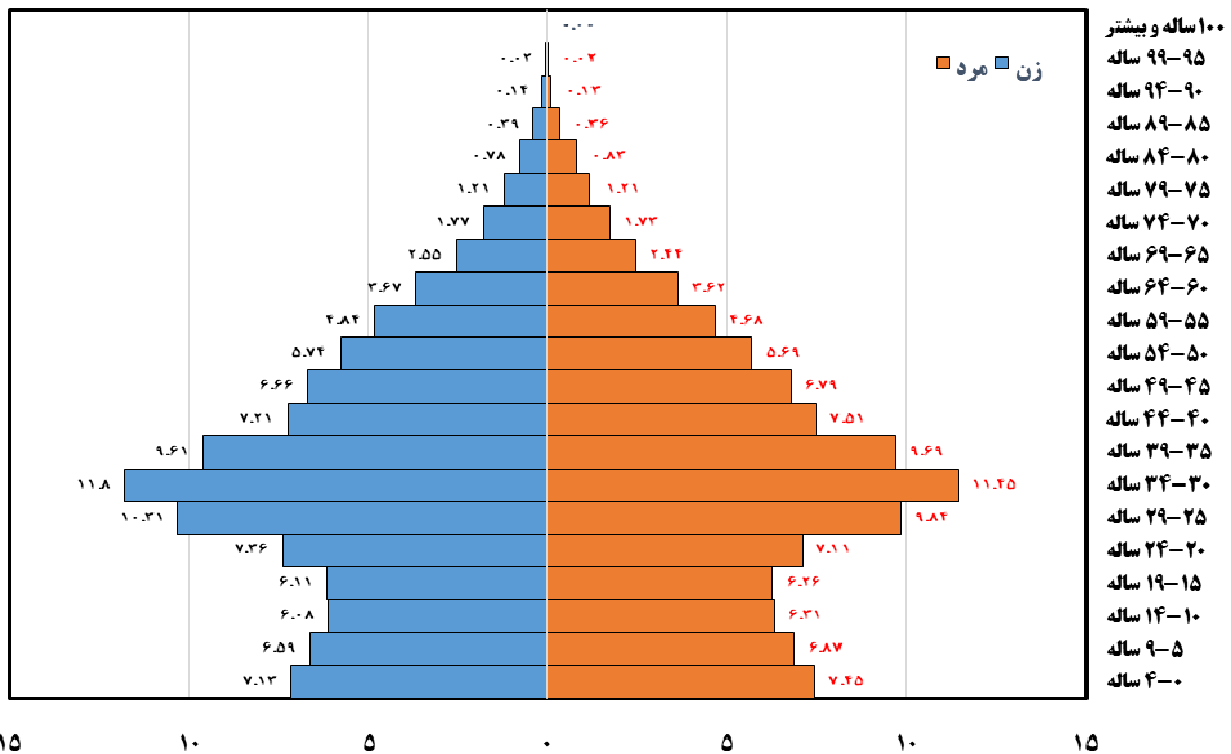
متوسط تعداد اعضای خانوار (بعد خانوار) در سال ۱۳۹۵ شهرستان ورامین ۳.۳ نفر و در سطح استان ۳.۱ می باشد. بعد خانوار شهرستان در سال های ۱۳۹۰ معادل ۳.۵ نفر بوده است.

جدول ۵-۱ نسبت جنسی، بعد خانوار، میزان شهرنشینی و متوسط رشد جمعیت شهرستان ورامین

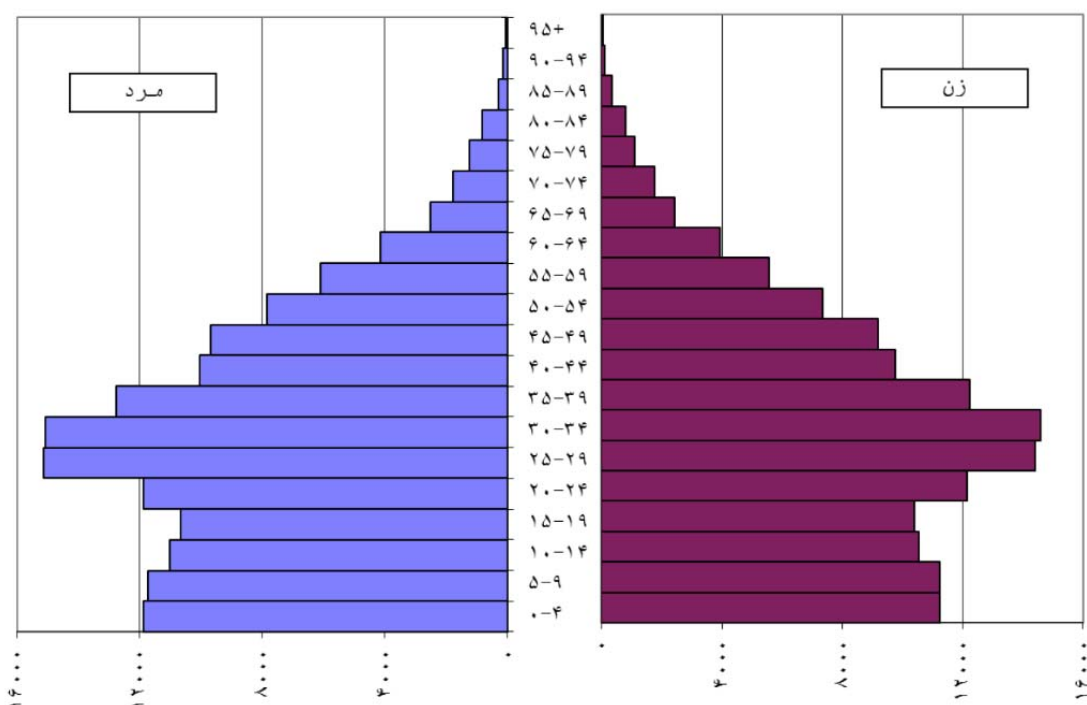
شرح	نسبت جنسی	بعد خانوار	میزان شهرنشینی	متوسط رشد جمعیت
۱۳۹۵	۱۰۴	۳.۳	۸۱.۲	۰.۸
۱۳۹۰	۱۰۴	۳.۵	۸۲.۹	۴.۵

مأخذ: نتایج سرشماری عمومی نفوس و مسکن، سال ۱۳۹۵ - مرکز آمار ایران

با مطالعه بر روی هرم سنی جمعیت شهرستان ورامین، جمعیت ۲۵ تا ۳۹ سال در این هرم بیشترین مقدار را دارا می باشد. این قسمت از هرم که به پنجره طلایی معروف است بیانگر جمعیت جوان و نیروی کار یک منطقه جغرافیایی می باشد که به عنوان پتانسیل و نقطه قوت یک شهر محسوب می شود. این در حالی است که در صورت عدم توجه به این پتانسیل نظیر بیکاری، آسیب های اجتماعی، مشکلات اقتصادی و می تواند به نقطه تهدید تبدیل شود. علاوه بر این جمعیت با نگرش به هرم سنی شهرستان های استان تهران شاهد موج جدیدی از افزایش جمعیت نوزاد تا ۱۰ سال می- باشیم که باید برای آموزش و زیرساخت های لازم برای آینده این قشر از جمعیت نیز برنامه ریزی هایی صورت پذیرد.



تصویر ۷-۱ نمودار هرم سنی استان تهران



تصویر ۸-۱ نمودار هرم سنی شهرستان ورامین

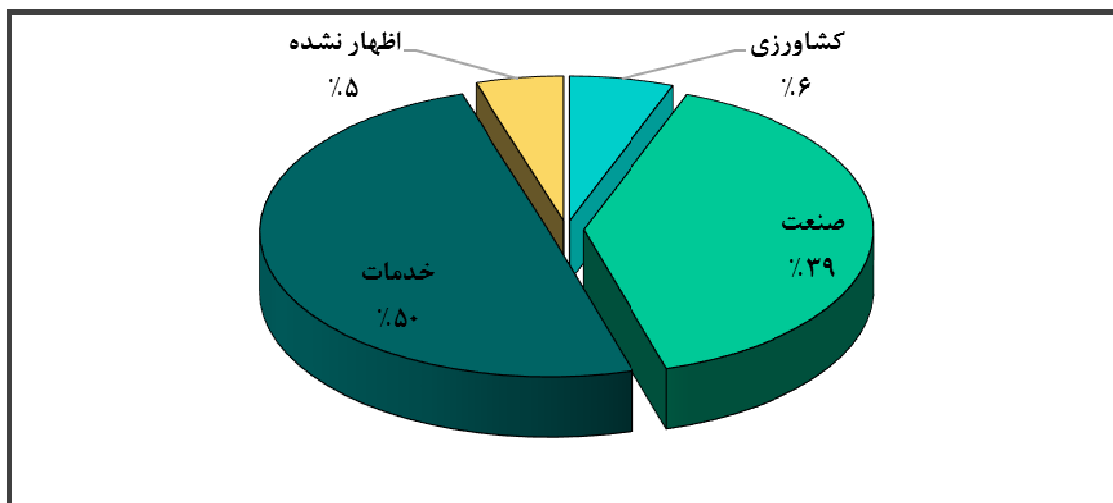
۴-۱- نیروی انسانی و اشتغال

بر اساس نتایج سرشماری عمومی نفوس و مسکن در این شهرستان در سال ۱۳۹۵ حدود ۲۳۸ هزار نفر در سن فعالیت (ده ساله و بیشتر) قرار داشته‌اند که از این تعداد ۷۹ هزار نفر شاغل، ۷ هزار نفر بیکار و حدود ۱۴۷ هزار نفر از نظر اقتصادی غیر فعال بوده‌اند. به عبارت دیگر نرخ مشارکت اقتصادی در این شهرستان ۳۶.۴ درصد و نرخ بیکاری ۸.۶ درصد اعلام شده است. در سال ۱۳۹۰، بررسی وضعیت نیروی انسانی و اشتغال شهرستان نشان می‌دهد که در این سال از مجموع ۱۳۹۰۷۱ نفر شاغلین این ۲ شهرستان (حدود ۴ درصد کل شاغلین استان)، ۵.۸ درصد در بخش کشاورزی، ۳۹.۶ درصد در بخش صنعت و ۵۴.۶ درصد در بخش خدمات مشغول به فعالیت بوده‌اند.

جدول ۶-۱ وضعیت اشتغال شهرستان ورامین - سال ۱۳۹۵

شرح	شهرستان	استان	سهم شهرستان از استان (درصد)
جمعیت فعال (نفر)	۸۶۵۱۱	۴۳۱۵۲۱۱	۲
جمعیت شاغل (نفر)	۷۹۰۹۱	۳۸۶۴۱۸۸	۲.۰۵
جمعیت بیکار (نفر)	۷۴۲۰	۴۵۱۰۲۳	۱.۶
نرخ فعالیت (درصد)	۳۶/۴	۳۷/۸	-
نرخ بیکاری (درصد)	۸/۶	۱۰/۵	-

مأخذ: نتایج سرشماری عمومی نفوس و مسکن، سال ۱۳۹۰ - مرکز آمار ایران



تصویر ۹-۱ نمودار سهم شاغلین بخش‌های عمده اقتصادی

۱-۵- جهت‌گیری اسناد فرادست توسعه شهرستان ورامین

طرح مجموعه شهری تهران مصوب ۱۳۸۱ شورایی عالی معماری و شهرسازی ایران در این طرح، مجموعه ورامین - قرچک با گرایش غالب به فعالیت‌های کشاورزی عنوان شده است.

سند ملی توسعه استان تهران مصوب ۱۳۸۴ هیات وزیران

این سند، تمام شهرستان‌های استان را در بر می‌گیرد. از این رو، تقویت نقش بین‌المللی استان در زمینه فعالیت‌های آموزشی و پژوهشی، فعالیت‌هایی که نیاز به سطح بالای تخصص و خدمات برتر دارند، تمرکز استقرار فعالیت‌های دانش بنیان (خدمات و صنایع برتر) و تبدیل استان به یکی از قطب‌های گردشگری تاکید دارد.

طرح جامع توسعه گردشگری استان تهران مصوب ۱۳۸۵

در این طرح بخش جنوبی استان شامل شهرستان‌های ری و ورامین برای گردشگری فرهنگی با تأکید بر آثار تاریخی در نظر گرفته شده است.

همچنین محور مواصلاتی تهران- ورامین، به عنوان یکی از محورهای ممتاز توسعه استان عنوان شده است. در بخش دیگر این طرح به بررسی قطب‌های توسعه استان پرداخته شده و تهران و کرج را به عنوان قطب‌های صنعتی و خدماتی و ورامین و شهریار را به عنوان قطب‌های کشاورزی مطرح نموده است.

نظریه پایه توسعه استان تهران مصوب ۱۳۹۳ شورای برنامه ریزی و توسعه استان

توسعه و تقویت نقش کلیه مناطق استان در راستای توسعه دانایی محور، ارتقا سرمایه انسانی و فراهم نمودن نظام انگیزشی، اقتصادی و نهادی از طریق توسعه (ترویج) جریان اطلاعات و ارتباطات و ایجاد جریان دانایی و نوآوری، در این سند آمده است.

۱-۶- نقاط قوت، ضعف، فرصت و تهدید شهرستان ورامین

نقاط قوت:

- مزیت شهرستان در تولید محصولات باغی و زراعی به ویژه تولید غلات نظیر جو، ذرت، گندم و...
- برخورداری از واحدهای تولیدی و صنعتی (تولید قطعات خودرو، مواد غذایی، صنایع چوب و ...)
- وجود زیرساخت‌های لازم جهت احداث گلخانه و تولید انواع محصولات گلخانه‌ای
- وجود پتانسیل بالای تولید گوشت قرمز (دارای رتبه استانی و کشوری)
- استقرار تنها شهرک صنعتی تخصصی چرم استان در شهرستان ورامین

نقاط ضعف:

- کمبود شدید منابع آب در بخش کشاورزی
- تداخل شدید ترافیک عبوری و ترافیک ناشی از استقرار سکونت‌گاه‌های جمعیتی
- کاهش قابل تامل ایمنی راه‌ها و بروز سوانح متعدد جاده‌ای
- رشد سریع ساخت و سازهای بی‌برنامه و غیرمجاز به دلیل قابلیت‌های صنعتی، کارگاهی و سکونتی به ویژه در اطراف روستاها
- مهاجرپذیری شدید روستاهای منطقه و اثر مستقیم آن در افزایش جمعیت و امکان شکل‌گیری موج جدیدی از تبدیل روستاها به شهر

فرصت‌ها:

- شرایط اقلیمی مناسب برای کشت انواع محصولات کشاورزی و باغی به ویژه (پسته)
- وجود حدود ۸۵۰۰۰ هکتار اراضی قابل کشت و حاصلخیز در شهرستان
- وجود جاذبه‌های گردشگری از جمله منطقه حفاظت شده کویر، تالاب بند علیخان، مسجد جامع، قلعه ایرج و اماکن تاریخی متعدد دیگر

تهدیدها:

- ترافیک بسیار بالا
- رشد سریع جمعیت اتباع خارجی در منطقه و تغییر بافت جمعیت برخی از روستاهای موجود
- نبود جاده‌های دسترسی مناسب با توجه به وسعت و جمعیت شهرستان
- وجود مخاطرات متعدد زیست محیطی در منطقه به دلیل روان آب‌های جنوب تهران، کاهش شدید سفره‌های آب زیرزمینی (آب) و تاثیر مستقیم آن در فرونشست زمین در منطقه

۱-۷- تخصص‌های شهرستان ورامین

تخصص‌های شهرستان ورامین طی چشم انداز برنامه ششم توسعه استان تهران در حوزه فعالیت‌های کشاورزی، گردشگری فرهنگی با تأکید بر آثار تاریخی، قطب کشاورزی در نظر گرفته شده است، این در حالی است که با در نظر گرفتن وضع موجود خدمات و فعالیت‌ها در این شهرستان، موضوعات دیگری همچون استخراج معدن، تأمین برق، گاز، بخار و تهویه هوا، زراعت، پرورش دام سنگین، پرورش دام سبک، پرورش طیور به چشم می‌خورد. لذا با در نظر گرفتن اسناد فرادست، نتایج وضع موجود و سایر مطالعات صورت گرفته بر روی تخصص‌های شهرستان، به فعالیت‌های تخصصی در حوزه کشاورزی، بومگردی و گردشگری با تأکید بر بافت تاریخی روستاها، گسترش گلخانه‌ها و تغییر الگوی کشت در این شهرستان اشاره نمود.

جدول ۸-۱- تبیین تخصص‌های شهرستان ورامین

تخصص‌های پیشنهادی برای سال‌های برنامه ششم	تخصص‌ها بر اساس نتایج وضع موجود	تخصص‌ها بر اساس اسناد فرادست
کشاورزی بومگردی و گردشگری با تأکید بر بافت تاریخی روستاها گسترش گلخانه‌ها و تغییر الگوی کشت	استخراج معدن تأمین برق، گاز، بخار و تهویه هوا زراعت پرورش دام سنگین پرورش دام سبک پرورش طیور	فعالیت‌های کشاورزی گردشگری فرهنگی با تأکید بر آثار تاریخی قطب کشاورزی

پیشران‌های توسعه شهرستان ورامین




اهدان جاده آنتی جوادآباد



اجیانالاب
بنامعلیخان



کویز نوردی



اهدان مترو تهران قرجک
- ورامین - پیشوا



فصل دوم

امور فرہنگی و اجتماعی



بخش آموزش و پرورش عمومی

۲- فصل دوم: امور فرهنگی و اجتماعی در سند توسعه اقتصادی، اجتماعی و فرهنگی شهرستان ورامین

۲-۱- آموزش و پرورش - نوسازی، توسعه و تجهیز مدارس

۲-۱-۱- مقدمه

آموزش و پرورش یکی از مهم‌ترین نهادهای فرهنگی هر جامعه است که وظیفه اجتماعی کردن و انتقال دانش را به افراد جامعه بر عهده داشته و کلید توسعه اجتماعی، اقتصادی، فرهنگی و سیاسی هر جامعه محسوب می‌گردد. تعلیم و تربیت از مهم‌ترین زیر ساخت‌های فرهنگی کشور می‌باشد و فرآیندی تعالی‌جویانه، تعاملی، تدریجی، یکپارچه و مبتنی بر نظام معیار اسلامی است که به منظور هدایت افراد جامعه به سوی ایجاد آمادگی برای تحقق آگاهانه و اختیاری، مراتب شکل‌گیری و پیشرفت جامعه اسلامی است. از این رو تأکیدات حکیمانه رهبر فرزانه انقلاب اسلامی مبنی بر ضرورت تحول بنیادین در آموزش و پرورش با تکیه بر فلسفه تعلیم و تربیت اسلامی - ایرانی و تدوین الگوی اسلامی - ایرانی برای تحول، راه برورن‌رفت از چالش‌های نظام آموزشی - تربیتی کشور است. در این راستا سند تحول بنیادین، بعنوان نقشه راهی است که در آن شیوه علمی مسیر، منابع و امکانات لازم، تقسیم کار در سطح ملی و الزامات در این مسیر را بصورت شفاف و دقیق مشخص نموده است. این سند بر اساس اسناد بالا دستی و اهداف و چشم انداز تعلیم و تربیت جمهوری اسلامی در افق ۱۴۰۴ ترسیم شده است. تدوین برنامه ۶ ساله توسعه استان و شهرستان‌های آن نیز با مبانی سند تحول بنیادین و اسناد بالا دستی دیگر در پرتو چشم انداز ۲۰ ساله کشور و با تأکید بر به سیاست‌های اقتصاد مقاومتی، می‌تواند به توسعه همه جانبه استان و شهرستان‌ها کمک کند.

همچنین در این فرآیند فضاهای آموزشی و تربیتی، به دلیل وابستگی به یکی از نهادهای مهم فرهنگی - اجتماعی، نقش گسترده و ماندگار در فرایند تعلیم و تربیت کودکان و نوجوانان ایفا می‌کنند. به همین خاطر ارتباط، تناسب، هماهنگی و همسویی بین عناصر این ظرف (فضاهای آموزشی و تربیتی) با مظلوف آن (فرایند تعلیم و تربیت) اجتناب‌ناپذیر است.

از اینرو ادارات کل آموزش و پرورش شهرستان‌ها و نوسازی مدارس استان با بهره‌گیری از نیروهای مجرب و خدوم ضمن تأسی به موارد فوق‌الذکر تمامی توان خود را به منظور نیل به اهداف، خصوصاً اهداف سند تحول و سایر اسناد بالادستی و همچنین برنامه ششم توسعه، بکار گرفته است.

۲-۱-۲- سیمای آموزش و پرورش شهرستان ورامین

جدول ۱-۲ آمار مدرسه، کلاس، کادر آموزشی و دانش آموز شهرستان ورامین سال تحصیلی ۹۷-۹۶ (شهری و روستایی)

شهرستان	ورامین	کل استان	درصد از کل شهرستان های استان تهران
تعداد دانش آموز	۴۸۷۱۵	۹۴۱۳۴۳	۵.۱۷
تعداد دانش آموز (بدون پیش دبستانی-بزرگسالان و استثنایی)	۴۵۴۱۶	۸۷۳۹۷۰	۵.۱۹
تعداد مدرسه	۲۲۹	۳۴۳۲	۶.۶۷
تعداد پرسنل	۲۷۴۵	۴۵۸۳۱	۵.۹
تعداد پرسنل زن	۱۷۰۲	۲۸۷۰۴	۵.۹
تعداد پرسنل مرد	۱۰۴۳	۱۷۱۲۷	۶
تعداد مدارس دولتی	۱۷۲	۲۷۵۲	۶
تعداد مدارس غیردولتی	۵۷	۶۷۲	۸.۴

مأخذ: اداره کل آموزش و پرورش شهرستان های استان تهران

بر اساس آمار اداره کل آموزش و پرورش شهرستان های استان تهران تعداد ۴۸۷۱۵ نفر در شهرستان ورامین به تحصیل اشتغال دارند که در حدود ۵.۲ درصد دانش آموزان استان را تشکیل می دهند. از دیگر شاخص های مورد بررسی نسبت دانش آموز نظری به کل متوسطه دوره دوم می باشد که این نسبت در استان و شهرستان به ترتیب ۶۷ و ۶۸ درصد اعلام شده است که نسبتا با استان برابری می کند.

جدول ۲-۲ نسبت دانش آموز نظری به کل متوسطه دوره دوم

عنوان	ورامین
تعداد دانش آموز نظری	۶۰۶۵
تعداد دانش آموز فنی و حرفه ای و کار و دانش	۲۷۹۷
نسبت دانش آموز نظری به کل متوسطه دوره دوم	٪۶۸

مأخذ: اداره کل آموزش و پرورش شهرستان های استان تهران

جدول ۳-۲ آمار مقایسه ای وضعیت مدارس دولتی در شهرستان ورامین

سرانه ورزشی	فضاهای ورزشی (مترمربع)	تراکم	دانش آموز			کلاس	مدرسه	منطقه
			جمع	دختر	پسر			
۰.۰۶۰	۲۶۵۱	۱۸.۶	۴۳۷۹	۲۱۳۶	۲۲۴۳	۲۳۵	۵۳	جوادآباد
		۲۹.۹	۳۹۹۸۳	۲۰۳۷۴	۱۹۶۰۹	۱۳۳۹	۱۷۲	ورامین
		۲۸.۲	۴۴۳۶۲	۲۲۵۱۰	۲۱۸۵۲	۱۵۷۴	۲۲۵	جمع

مأخذ: اداره کل آموزش و پرورش شهرستان های استان تهران

در حوزه عملکردی اداره کل نوسازی مدارس استان تهران در سال تحصیلی ۹۷-۹۶، تراکم دانش آموزی در شهرستان ورامین در دو منطقه جوادآباد و ورامین حدود ۲۸ نفر در هر کلاس دایر می باشد. همچنین تراکم استان ۳۲ و تراکم کشوری ۲۴ نفر در کلاس می باشد که برای رسیدن به میانگین تراکم کشوری تعداد ۲۷۴ کلاس جدید در قالب ۱۸

مدرسه ۱۵ کلاسه مورد نیاز است. همچنین سهم شهرستان ورامین از ۱۲۰۰۰ کلاس مصوب استان در طول سال‌های برنامه ۱۹۶ کلاس می‌باشد.

آمار مقایسه‌ای شهرستان، استان و کشور نشان می‌دهد سرانه فضای ورزشی شهرستان برابر با ۰.۰۶ متر مربع و میانگین سرانه ورزشی استان و کشور به ترتیب ۰.۱۲ و ۰.۱۸ متر مربع می‌باشد که برای رسیدن به میانگین سرانه ورزشی کشور ۵۳۳۴ مترمربع سالن ورزشی جدید مورد نیاز است.

جدول ۲-۴- آمار مدارس نوبت دوم سال تحصیلی ۹۶-۹۷

منطقه	کل مدارس	مدارس نوبت دوم	درصد مدارس نوبت دوم دولتی به کل مدارس دولتی	کل دانش آموزان	تعداد دانش آموز نوبت دوم	درصد دانش آموزان نوبت دوم به کل دانش آموزان
جوادآباد	۵۳	۵	۹.۴۳	۴۳۶۱	۷۳۶	۱۶.۸۸
ورامین	۱۶۸	۵۱	۳۰.۳۶	۳۹۷۳۱	۱۳,۳۶۵	۳۳.۶۴

مأخذ: اداره کل نوسازی، توسعه و تجهیز مدارس استان تهران

سهم مدارس دولتی دو نوبته در شهرستان ورامین برابر با ۲۰ درصد و در استان در حدود ۱۷.۵ درصد می‌باشد.

جدول ۲-۵- وضعیت کلاس‌های نیازمند تخریب و بازسازی شهرستان ورامین طبق قانون سال پایه^۱

شهرستان	کلاس نیازمند تخریب و بازسازی طبق قانون	تحویلی تا پایان ۹۶	کلاس باقیمانده از قانون
ورامین	۱۸۴	۱۸۴	۰

مأخذ: اداره کل نوسازی، توسعه و تجهیز مدارس استان تهران

جدول ۲-۶- وضعیت کلاس‌های نیازمند مقاوم‌سازی شهرستان ورامین طبق قانون سال پایه

شهرستان	کلاس نیازمند اجرای مقاوم‌سازی طبق قانون	تحویلی تا پایان ۹۶	کلاس باقیمانده از قانون
ورامین	۶۷۷	۷۹	۵۹۸

مأخذ: اداره کل نوسازی، توسعه و تجهیز مدارس استان تهران

جدول ۲-۷- وضعیت کلاس‌های نیازمند تخریب و بازسازی و اجرای مقاوم‌سازی شهرستان ورامین طبق بررسی جدید

شهرستان	کلاس نیازمند تخریب و بازسازی طبق بررسی جدید	کلاس نیازمند اجرای مقاوم‌سازی طبق بررسی جدید
ورامین	۸۴	۵۹۸

۱-۲-۳- اهداف کلی بخش آموزش و پرورش در شهرستان

- تامین و بسط عدالت در برخورداری از فرصت‌های تعلیم و تربیت
- ارتقا و کیفیت تعلیم و تربیت
- بازننگری و مهندسی ساختارها، رویه‌ها و روش‌ها

۱ - در سال‌های ۸۴ و ۸۵ کلاس‌های بدون استحکام (کلاس‌های ساختمان‌های مدارس مشمول طرح که می‌بایست بازسازی و یا مقاوم‌سازی می‌شدند) به تفکیک استان مشخص گردید که به کلاس‌های قانون طرح یا سال پایه نامگذاری شدند.

۲-۱-۴- راهبردهای دستیابی به اهداف کلی

- کاهش نابرابری در مناطق استان با اولویت مناطق نابرخوردار (بر اساس شاخص‌های آموزشی)
- فراهم آوردن زیرساخت‌ها و مقدمات لازم برای اجرای سند تحول بنیادین آموزش و پرورش
- مدیریت بهینه و افزایش بهره‌وری منابع و مصارف مالی و ارتقاء رفاه فرهنگیان
- توسعه عدالت آموزشی، پرورشی و ورزشی
- توسعه و تجهیز فضاها و محیط‌های یادگیری
- ارتقای کیفیت عوامل آموزشی، بهبود فرآیندها، محتوی و خروجی‌ها
- ارتقاء راهبری و مدیریت در آموزش و پرورش
- ارتقاء مدیریت منابع انسانی
- ارتقاء برنامه درسی (محتوا و روش‌ها در فعالیتهای آموزشی، پرورشی و ورزشی)
- ساماندهی نیروی انسانی و بازننگری در ساختارهای اداری و مدیریتی
- توسعه مشارکت در آموزش و پرورش

۲-۱-۵- سیاست‌ها و اقدامات اجرایی آموزش و پرورش در شهرستان ورامین

- گسترش بهره‌برداری از ظرفیت آموزش‌های غیر حضوری و مجازی در برنامه‌های آموزشی و تربیتی
- توسعه متوازن و عادلانه، مقاوم‌سازی و نوسازی فضاهای آموزشی، پژوهشی، ورزشی و بهداشتی متناسب با ویژگی‌ها و نیازهای دانش‌آموزان
- ایجاد نظام رتبه‌بندی مدارس و مؤسسات آموزشی و پرورشی به منظور شفاف‌سازی عملکرد و ارتقای کیفیت و تقویت انگیزه‌های رقابت منطقی و عملی
- تقویت ایمان، بصیرت دینی و باور به ارزش‌های انقلاب اسلامی و توانمندسازی مربیان و دانش‌آموزان برای وفاداری و حمایت آگاهانه از این ارزش‌ها
- تنوع بخشی به محیط‌های یادگیری در فرآیند تعلیم و تربیت دانش‌آموزان
- کیفیت بخشی فرآیندهای یاددهی و یادگیری با تکیه بر استفاده هوشمندانه از فناوری‌های نوین
- توسعه فرهنگ اقامه نماز و اهتمام به پرپایی نماز جماعت در مدرسه و تقویت انس با قرآن در دانش‌آموزان
- تنظیم و اجرای برنامه جامع کارآفرینی و مهارت‌آموزی برای تمام دوره‌های تحصیلی
- افزایش نقش شوراهای آموزش و پرورش شهر و استان و مناطق در برنامه‌ریزی، تأمین منابع و امکانات

ردیف	فصل	کد فصل	برنامه	کد برنامه	هدف/ عملیات	حجم کل عملیات		اعتبارات ملی		اعتبارات استانی		منابع مالی داخلی	
						حجم کل عملیات	جمع منابع مورد نیاز	جمع اعتبارات ملی مورد نیاز	جمع اعتبارات استانی مورد نیاز	مشارکت عمومی - خصوصی	جمع منابع داخلی مورد نیاز		
۶	آموزش و پرورش عمومی	۱۸۰۱۰۰۰۰۰۰۰	آموزش دوره دوم متوسطه فنی و حرفه‌ای	۱۸۰۲۰۰۳۰۰۰	کاهش درصد دانش‌آموزان رشته‌های نظری از کل دانش‌آموزان دوره دوم متوسطه (تجهیز و گسترش مدارس فنی و حرفه‌ای و کارودانش)	درصد	۲۳۳۳۳	۲۳۳۳۳	۰	۰	۰	۰	۰
						۶۸	۳۳۳۳۳۳	۳۳۳۳۳۳	۰	۰	۰		
						۶۳	۴۰۰۰	۴۰۰۰	۰	۰	۰		
						۵۸	۴۶۶۶۶۷	۴۶۶۶۶۷	۰	۰	۰		
						۵۳	۵۳۳۳۳۳	۵۳۳۳۳۳	۰	۰	۰		
						۴۸	۶۰۰۰	۶۰۰۰	۰	۰	۰		
۷	آموزش و پرورش عمومی	۱۸۰۱۰۰۰۰۰۰۰	ارتقا سلامت دانش‌آموزان	۱۸۰۱۰۱۶۰۰۰	بهبود شاخص نسبت دانش‌آموز به مربی بهداشت در مدارس	ارزای یک مربی	۱۸۰۰۰۰	۱۸۰۰۰۰	۰	۰	۰	۰	۰
						۱۷۱۷	۳۰۰۰	۳۰۰۰	۰	۰	۰		
						۱۶۵۹	۳۳۰۰	۳۳۰۰	۰	۰	۰		
						۱۲۴۴	۳۶۰۰	۳۶۰۰	۰	۰	۰		
						۹۹۵	۳۹۰۰	۳۹۰۰	۰	۰	۰		
						۸۲۹	۴۲۰۰	۴۲۰۰	۰	۰	۰		
۸	آموزش و پرورش عمومی	۱۸۰۱۰۰۰۰۰۰۰	رصد و کنترل آسیب‌های اجتماعی	۱۸۰۱۰۱۸۰۰۰	بهبود شاخص نسبت دانش‌آموز به مشاور در مدارس	تعداد دانش‌آموز به ازای یک مشاور	۱۸۰۰۰۰	۱۸۰۰۰۰	۰	۰	۰	۰	۰
						۸۸۹	۳۰۰۰۰۰	۳۰۰۰۰۰	۰	۰	۰		
						۷۶۶	۳۳۰۰۰۰	۳۳۰۰۰۰	۰	۰	۰		
						۶۶۳	۳۶۰۰	۳۶۰۰	۰	۰	۰		
						۵۸۵	۳۹۰۰	۳۹۰۰	۰	۰	۰		
						۵۲۴	۴۲۰۰	۴۲۰۰	۰	۰	۰		

۲-۱-۷- اهداف کمی و منابع مالی مورد نیاز بخش نوسازی، توسعه و تجهیز مدارس شهرستان ورامین

ردیف	فصل	کد فصل	برنامه	کد برنامه	هدف/ عملیات	واحد اندازه گیری	حجم کل عملیات		اعتبارات ملی		اعتبارات استانی		منابع مالی داخلی				
							جمع کل عملیات	جمع منابع مورد نیاز	جمع اعتبارات ملی مورد نیاز	جمع اعتبارات استانی مورد نیاز	مشارکت عمومی - خصوصی	ارزش افزوده	سایر	۱۳۹۶	۱۳۹۷	۱۳۹۸	۱۳۹۹
۱	آموزش و پرورش عمومی	۱۸۰۱۰۱۰۵۰۰۰۰۰۰۰۰	تامین، توسعه، مقاوم سازی، تعمیر، تجهیز و نگهداری فضاها، ساختمان‌ها، اماکن و ماشین آلات	۱۸۰۱۰۱۵	بهبود کلاس ایمن (تخریب و بازسازی)	درصد	۹۵۰	۲۶۶۷۰۰۰	۰	۰	۰	۰	۰	۰	۰	۰	۰
							۹۶۳	۰	۰	۰	۰	۰	۰	۰			
							۹۷۵	۰	۰	۰	۰	۰	۰	۰			
							۹۸۸	۰	۰	۰	۰	۰	۰	۰			
							۱۰۰۰	۰	۰	۰	۰	۰	۰	۰			
۲	آموزش و پرورش عمومی	۱۸۰۱۰۱۰۵۰۰۰۰۰۰۰۰	تامین، توسعه، مقاوم سازی، تعمیر، تجهیز و نگهداری فضاها، ساختمان‌ها، اماکن و ماشین آلات	۱۸۰۱۰۱۵	بهبود کلاس ایمن (اجرای مقاوم سازی)	درصد	۶۲۰	۱۰۳۷۰۷۷۳۰	۵۱۶۳۰	۰	۰	۰	۰	۰	۰	۰	۰
							۷۱۵	۰	۰	۰	۰	۰	۰	۰			
							۸۱۰	۰	۰	۰	۰	۰	۰	۰			
							۹۰۵	۰	۰	۰	۰	۰	۰	۰			
							۱۰۰۰	۰	۰	۰	۰	۰	۰	۰			
۳	آموزش و پرورش عمومی	۱۸۰۱۰۱۰۱۰۵۰۰۰۰۰۰۰	بهبود تراکم دانش آموزی	۱۸۰۱۰۱۰۱۰۵	بهبود تراکم دانش آموزی	تراکم	۲۸	۶۳۸۷۴۸۰	۰	۰	۰	۰	۰	۰	۰	۰	۰
							۲۷	۰	۰	۰	۰	۰	۰	۰			
							۲۶	۰	۰	۰	۰	۰	۰	۰			
							۲۵	۰	۰	۰	۰	۰	۰	۰			
							۲۴	۰	۰	۰	۰	۰	۰	۰			
۴	آموزش و پرورش عمومی	۱۸۰۱۰۱۰۵۰۰۰۰۰۰۰۰	تامین، توسعه، مقاوم سازی، تعمیر، تجهیز و نگهداری فضاها، ساختمان‌ها، اماکن و ماشین آلات	۱۸۰۱۰۱۵	نسبت مدارس نیازمند به تعمیر و تجهیز به کل مدارس	درصد	۸۰۰	۱۵۳۸۱۷۰	۰	۰	۰	۰	۰	۰	۰	۰	۰
							۷۵۰	۰	۰	۰	۰	۰	۰	۰			
							۶۰۰	۰	۰	۰	۰	۰	۰	۰			
							۴۵۰	۰	۰	۰	۰	۰	۰	۰			
							۳۰۰	۰	۰	۰	۰	۰	۰	۰			
۵	ورزش و تفریحات	۱۷۰۲۰۰۰۰۰۰۰۰۰۰۰۰	برنامه ورزش و سلامت دانش آموزان	۱۷۰۲۰۰۵	بهبود سرانه ورزشی مدارس	مترمربع	۰۰۶۰	۱۶۰۰۶۰۰	۰	۰	۰	۰	۰	۰	۰	۰	۰
							۰۰۸۷	۰	۰	۰	۰	۰	۰	۰			
							۰۰۱۲۰	۰	۰	۰	۰	۰	۰	۰			
							۰۰۱۵۰	۰	۰	۰	۰	۰	۰	۰			
							۰۰۱۸۰	۰	۰	۰	۰	۰	۰	۰			



بخش آموزش فنی و حرفه ای

۲-۲- بخش آموزش فنی و حرفه‌ای

۲-۲-۱- مقدمه

سازمان آموزش فنی و حرفه‌ای متولی آموزش‌های غیررسمی در سطوح پایه و پیشرفته به تمام متقاضیان ورود به بازار کار اعم از: دارندگان گواهینامه پایان تحصیلات متوسطه و پایین‌تر، دانشجویان، دانش‌آموختگان دانشگاهی و شاغلین در کشور است که رسالت‌های زیر را بر عهده خواهد داشت:

- تحقق و پیاده‌سازی نظام آموزش مهارتی
- سوق دادن آموزش‌های مهارتی به سمت اشتغال پایدار
- فراهم آوردن بسترهای سیاست‌گذاری و مدیریت یکپارچه آموزش‌های فنی و حرفه‌ای
- آینده‌پژوهی با توجه به تغییرات مستمر فناوری‌ها در ایجاد یا حذف فرصت‌های شغلی
- در شهرستان ورامین یک مرکز - مرکز شماره ۱۰- جهت ارزیابی آموزش‌های رایگان دولتی به افراد زیر دایر می‌باشد:
- دانشجویان، فارغ‌التحصیلان دانشگاهی و دانش‌آموزان
- افراد تحت پوشش دستگاه‌های حمایتی مانند بهزیستی و کمیته امداد امام خمینی
- اقشار آسیب‌پذیر و آسیب‌دیدگان اجتماعی و روستائیان و عشایر
- نیروی کار فعال در صنایع و صنوف مختلف
- ارائه مشاوره و هدایت شغلی رایگان به کارآموزان و کارجویان
- سنجش مهارت و تعیین صلاحیت فنی افراد
- مدیریت، بازرسی و نظارت بر عملکرد موسسات کارآموزی آزاد وابسته به فنی و حرفه‌ای

۲-۲-۲- اهداف کلی بخش فنی و حرفه‌ای

- تقویت انسجام و یکپارچگی نظام آموزش فنی و حرفه‌ای و مهارت‌آموزی
- افزایش بهره‌وری در کاربرد منابع
- ایجاد قدرت انطباق فعالیت مراکز با نیازها
- افزایش اثر بخشی آموزش فنی و حرفه‌ای و مهارت‌آموزی
- گسترش مشارکت‌های بخش دولتی و غیردولتی آموزش فنی و حرفه‌ای و مهارت‌آموزی

۲-۲-۳- راهبرد دستیابی به هدف کلی

- فراهم آوردن شرایط و امکانات نهادی
- توسعه همکاری و هماهنگی بین زیر نظام‌ها و تقویت مسیرهای پیوستگی آنها

- ارتقای بهره‌وری در عرضه کنندگان آموزش فنی و حرفه‌ای و مهارت‌آموزی
- ارتقای پایداری منابع مالی و بازیگری در تخصیص منابع دولتی بین زیر نظام‌های آموزش فنی و حرفه‌ای و مهارت‌آموزی
- دسترسی گروه‌های خاص به آموزش‌های مهارتی
- افزایش و ارتقای کیفی آموزش غیر رسمی مهارتی
- توسعه هدفمند آموزش فنی و حرفه‌ای و مهارت‌آموزی در شهرستان‌های استان
- گسترش و ارتقای رویکردهای تقاضا محور
- تضمین کیفیت آموزش‌ها و بهبود مستمر آنها
- طراحی بسته همکاری و حمایتی از عرضه‌کنندگان غیر دولتی آموزش

۲-۲-۴- سیاست‌های اداره کل فنی و حرفه‌ای

- استفاده از ظرفیت‌های سایر دستگاه‌ها و سازمان‌های دولتی و غیر دولتی برای آموزش متوسطه فنی و حرفه‌ای
- استفاده موثر از ظرفیت‌های موجود
- برنامه‌ریزی برای تربیت نیروی انسانی متخصص
- برنامه‌ریزی مدیریت و اقتصاد آموزش فنی و حرفه‌ای و مهارت‌آموزی
- تقویت سیاست فروش خدمات و محصولات تولیدی مراکز آموزش فنی و حرفه‌ای
- توجه به آموزش بیکاران در جستجوی کار، به ویژه فارغ التحصیلان دانشگاهی
- توجه به آموزش مهارتی زنان روستایی
- تاکید بر مهارت‌آموزی در سکونت‌گاه‌های غیر رسمی
- توجه به مهارت‌آموزی اقشار آسیب‌پذیر و یا در معرض آسیب‌های اجتماعی
- رویکرد استفاده از ظرفیت بخش غیر دولتی و نهادهای عمومی برای آموزش به گروه‌های خاص
- رهگیری مستمر اشتغال مهارت‌آموختگان و دریافت بازخورد از مهارت‌آموختگان و کارفرمایان (در صورت اشتغال به کار) برای اصلاح برنامه‌های آموزشی
- ایجاد تحول در شیوه‌ها و برنامه‌های آموزشی مبتنی بر شایستگی‌ها، با نگاه کل‌نگر و رویکرد کارآفرینانه و فن-آورانه
- بازنگری، اصلاح و تدوین استانداردهای مهارتی و محتوای آموزشی با مشارکت بخش غیر دولتی و بنگاه‌ها
- جلب مشارکت صنایع، اتحادیه‌ها و صنوف تولیدی، خدماتی و کشاورزی در آزمون و ارزشیابی مهارت جویان
- کاربرد شیوه‌های یاددهی - یادگیری حرفه‌ای نوین
- برنامه‌ریزی توسعه مهارت با توجه به سندهای آمایشی و ظرفیت‌های استانی

- توجه به نیازهای منطقه‌ای و آمایش سرزمین و بازنگری در عناوین، رشته محل‌ها و برنامه‌ها متناسب با نیازها
- استفاده مستمر از نظام جامع اطلاعات بازار کار در توسعه آموزش فنی و حرفه‌ای و مهارتی
- توسعه آموزش‌های مهارتی برای مشاغل غیر رسمی شناسایی شده
- توجه به کارآفرینی در آموزش فنی و حرفه‌ای با در نظر گرفتن نقش محوری بخش غیر دولتی
- الزام بنگاه‌های اقتصادی به حرفه‌آموزی و ارتقاء مستمر شایستگی‌های حرفه‌ای شاغلین و ایجاد ساز و کار لازم برای تشویق بنگاه‌های اقتصادی به حرفه‌آموزی کارگران
- عمومی‌سازی مشاوره‌های آموزش فنی و حرفه‌ای در جامعه و تعمیم فرهنگ مهارت از طریق همکاری مشترک سازمان آموزش فنی و حرفه‌ای با سایر دستگاه‌های مرتبط و رسانه‌های جمعی
- پیگیری مستمر و نظام‌مند وضعیت اشتغال مهارت‌آموختگان
- فرهنگ‌سازی برای ترویج ارزش کار و مهارت‌آموزی و معرفی آموزش‌ها به خانوارها و بنگاه‌ها

۲-۲-۵- اهداف کمی و منابع مالی مورد نیاز بخش فنی و حرفه‌ای شهرستان ورامین

ردیف	فصل	کد فصل	برنامه	کد برنامه	هدف/ عملیات	حجم کل عملیات		اعتبارات ملی		اعتبارات استانی		منابع مالی داخلی							
						واحد اندازه گیری	تعداد	جمع منابع مورد نیاز	جمع اعتبارات ملی مورد نیاز	جمع اعتبارات استانی مورد نیاز	جمع منابع داخلی مورد نیاز	۱۳۹۶	۱۳۹۷	۱۳۹۸	۱۳۹۹	۱۴۰۰			
۱	آموزش فنی و حرفه‌ای و مهارت آموزی	۱۸۰۲۰۰۰۰۰۰۰	آموزش غیررسمی فنی و حرفه‌ای و مهارتی	۱۸۰۲۰۰۰۵۰۰۰	متناسب‌سازی سخت افزارهای کارگاهی با تغییرات و فناوری مشاغل نوین	کارگاه	۰۰۰	۳۰۰۰	۰۰۰	۰۰۰	۰۰۰	۰۰۰	۰۰۰	۰۰۰	۰۰۰	۰۰۰	۰۰۰	۰۰۰	۰۰۰
۲	آموزش فنی و حرفه‌ای و مهارت آموزی	۱۸۰۲۰۰۰۰۰۰۰	آموزش غیررسمی فنی و حرفه‌ای و مهارتی	۱۸۰۲۰۰۰۵۰۰۰	همکاری در راه اندازی بازارچه‌های فروش محصولات و دستاوردهای کارآموزان	تعداد	۰۰۰	۷۵۰	۰۰۰	۰۰۰	۰۰۰	۰۰۰	۰۰۰	۰۰۰	۰۰۰	۰۰۰	۰۰۰	۰۰۰	۰۰۰
۳	آموزش فنی و حرفه‌ای و مهارت آموزی	۱۸۰۲۰۰۰۰۰۰۰	آموزش غیررسمی فنی و حرفه‌ای و مهارتی	۱۸۰۲۰۰۰۵۰۰۰	تجهیز کارگاه‌های آموزشی در پادگان	تعداد	۲۰	۲۲۰	۲۰	۲۰	۲۰	۲۰	۲۰	۲۰	۲۰	۲۰	۲۰	۲۰	۲۰
۴	آموزش فنی و حرفه‌ای و مهارت آموزی	۱۸۰۲۰۰۰۰۰۰۰	آموزش غیررسمی فنی و حرفه‌ای و مهارتی	۱۸۰۲۰۰۰۵۰۰۰	تجهیز کارگاه‌های آموزشی متناسب با نیازسنجی آموزشی	تعداد	۰۰۰	۱۹۵۰	۰۰۰	۰۰۰	۰۰۰	۰۰۰	۰۰۰	۰۰۰	۰۰۰	۰۰۰	۰۰۰	۰۰۰	۰۰۰
۵	آموزش فنی و حرفه‌ای و مهارت آموزی	۱۸۰۲۰۰۰۰۰۰۰	آموزش غیررسمی فنی و حرفه‌ای و مهارتی	۱۸۰۲۰۰۰۵۰۰۰	کمک به راه اندازی بازارچه‌های فروش محصولات مشاغل خانگی	تعداد	۰۰۰	۷۵۰	۰۰۰	۰۰۰	۰۰۰	۰۰۰	۰۰۰	۰۰۰	۰۰۰	۰۰۰	۰۰۰	۰۰۰	۰۰۰

ردیف	فصل	کد فصل	برنامه	کد برنامه	هدف / عملیات	حجم کل عملیات		اعتبارات ملی		اعتبارات استانی		منابع مالی داخلی	
						واحد اندازه گیری	تفاهم نامه	تفاهم نامه	تفاهم نامه	تفاهم نامه	تفاهم نامه	تفاهم نامه	تفاهم نامه
۶	آموزش فنی و حرفه‌ای و مهارت آموزی	۱۸۰۲۰۰۰۰۰۰۰۰	آموزش غیررسمی فنی و حرفه‌ای و مهارتی	۱۸۰۲۰۰۰۰۵۰۰۰	عقد تفاهم نامه همکاری با دانشگاه‌ها در جهت تلفیق آموزش‌های نظری و مهارتی و استفاده مشترک از ظرفیت‌ها	۰	۰	۰	۰	۰	۰	۰	۰
						۰	۰	۰	۰	۰	۰	۰	۰
						۰	۰	۰	۰	۰	۰	۰	۰
						۰	۰	۰	۰	۰	۰	۰	۰
						۰	۰	۰	۰	۰	۰	۰	۰
						۰	۰	۰	۰	۰	۰	۰	۰
						۰	۰	۰	۰	۰	۰	۰	۰
						۰	۰	۰	۰	۰	۰	۰	۰
						۰	۰	۰	۰	۰	۰	۰	۰
						۰	۰	۰	۰	۰	۰	۰	۰
۷	آموزش فنی و حرفه‌ای و مهارت آموزی	۱۸۰۲۰۰۰۰۰۰۰۰	آموزش غیررسمی فنی و حرفه‌ای و مهارتی	۱۸۰۲۰۰۰۰۵۰۰۰	همکاری با دستگاه‌های ذیربط به ویژه قوه قضائیه، کمیته امداد، سازمان زندان‌ها در توانمندسازی جامعه هدف	۰	۰	۰	۰	۰	۰	۰	۰
						۰	۰	۰	۰	۰	۰	۰	۰
						۰	۰	۰	۰	۰	۰	۰	۰
						۰	۰	۰	۰	۰	۰	۰	۰
						۰	۰	۰	۰	۰	۰	۰	۰
						۰	۰	۰	۰	۰	۰	۰	۰
						۰	۰	۰	۰	۰	۰	۰	۰
						۰	۰	۰	۰	۰	۰	۰	۰
						۰	۰	۰	۰	۰	۰	۰	۰
						۰	۰	۰	۰	۰	۰	۰	۰
۸	آموزش فنی و حرفه‌ای و مهارت آموزی	۱۸۰۲۰۰۰۰۰۰۰۰	آموزش غیررسمی فنی و حرفه‌ای و مهارتی	۱۸۰۲۰۰۰۰۵۰۰۰	عقد تفاهم نامه همکاری با دستگاه‌ها و نهادهای همکار	۰	۰	۰	۰	۰	۰	۰	۰
						۰	۰	۰	۰	۰	۰	۰	۰
						۰	۰	۰	۰	۰	۰	۰	۰
						۰	۰	۰	۰	۰	۰	۰	۰
						۰	۰	۰	۰	۰	۰	۰	۰
						۰	۰	۰	۰	۰	۰	۰	۰
						۰	۰	۰	۰	۰	۰	۰	۰
						۰	۰	۰	۰	۰	۰	۰	۰
						۰	۰	۰	۰	۰	۰	۰	۰
						۰	۰	۰	۰	۰	۰	۰	۰
۹	آموزش فنی و حرفه‌ای و مهارت آموزی	۱۸۰۲۰۰۰۰۰۰۰۰	آموزش غیررسمی فنی و حرفه‌ای و مهارتی	۱۸۰۲۰۰۰۰۵۰۰۰	اجرای طرح کارورزی دانش‌آموختگان دانشگاهی	۳۲۰	۳۲۰	۳۲۰	۳۲۰	۳۲۰	۳۲۰	۳۲۰	۳۲۰
						۰	۰	۰	۰	۰	۰	۰	۰
						۰	۰	۰	۰	۰	۰	۰	۰
						۰	۰	۰	۰	۰	۰	۰	۰
						۰	۰	۰	۰	۰	۰	۰	۰
						۰	۰	۰	۰	۰	۰	۰	۰
						۰	۰	۰	۰	۰	۰	۰	۰
						۰	۰	۰	۰	۰	۰	۰	۰
						۰	۰	۰	۰	۰	۰	۰	۰
						۰	۰	۰	۰	۰	۰	۰	۰
۱۰	آموزش فنی و حرفه‌ای و مهارت آموزی	۱۸۰۲۰۰۰۰۰۰۰۰	آموزش غیررسمی فنی و حرفه‌ای و مهارتی	۱۸۰۲۰۰۰۰۵۰۰۰	تجهیز و اعزام تیم سیار آموزشی به روستاهای هدف	۹۶۵	۹۶۵	۹۶۵	۹۶۵	۹۶۵	۹۶۵	۹۶۵	۹۶۵
						۰	۰	۰	۰	۰	۰	۰	۰
						۰	۰	۰	۰	۰	۰	۰	۰
						۰	۰	۰	۰	۰	۰	۰	۰
						۰	۰	۰	۰	۰	۰	۰	۰
						۰	۰	۰	۰	۰	۰	۰	۰
						۰	۰	۰	۰	۰	۰	۰	۰
						۰	۰	۰	۰	۰	۰	۰	۰
						۰	۰	۰	۰	۰	۰	۰	۰
						۰	۰	۰	۰	۰	۰	۰	۰

ردیف	فصل	کد فصل	برنامه	کد برنامه	هدف / عملیات	حجم کل عملیات		اعتبارات ملی		اعتبارات استانی		منابع مالی داخلی	
						واحد اندازه گیری	حجم کل عملیات	جمع اعتبارات ملی مورد نیاز	جمع اعتبارات استانی مورد نیاز	جمع منابع داخلی مورد نیاز	جمع منابع داخلی مورد نیاز		
۱۱	آموزش فنی و حرفه‌ای و مهارت آموزی	۱۸۰۲۰۰۰۰۰۰۰۰	آموزش غیررسمی فنی و حرفه‌ای و مهارتی	۱۸۰۲۰۰۰۰۵۰۰۰	ارائه و صدور مجوز راه اندازی مرکز جوار دانشگاه	مجوز	۰	۰	۰	۰	۰	۰	
						۱۳۹۶	۰	۰	۰				
						۱۳۹۷	۰	۰	۰				
						۱۳۹۸	۱۰	۵۵۰	۰				
						۱۳۹۹	۱۰	۶۵۰	۰				
۱۲	آموزش فنی و حرفه‌ای و مهارت آموزی	۱۸۰۲۰۰۰۰۰۰۰۰	آموزش غیررسمی فنی و حرفه‌ای و مهارتی	۱۸۰۲۰۰۰۰۵۰۰۰	حمایت از کارآموزان آموزش دیده در راستای اخذ تسهیلات و راه اندازی کسب و کار	قطره	۲۵۰۰۰	۱۴۵۰	۰	۰	۰	۰	
						۱۳۹۶	۰	۰	۰				
						۱۳۹۷	۰	۰	۰				
						۱۳۹۸	۳۰۰۰۰	۰	۰				
						۱۳۹۹	۴۰۰۰۰	۰	۰				
۱۳	آموزش فنی و حرفه‌ای و مهارت آموزی	۱۸۰۲۰۰۰۰۰۰۰۰	آموزش غیررسمی فنی و حرفه‌ای و مهارتی	۱۸۰۲۰۰۰۰۵۰۰۰	حذف آموزش‌های موازی با بخش خصوصی از مراکز دولتی	حرفه	۶۰۰	۰	۰	۰	۰	۰	
						۱۳۹۶	۰	۰	۰				
						۱۳۹۷	۰	۰	۰				
						۱۳۹۸	۱۰	۵۵۰	۰				
						۱۳۹۹	۲۰	۶۵۰	۰				
۱۴	آموزش فنی و حرفه‌ای و مهارت آموزی	۱۸۰۲۰۰۰۰۰۰۰۰	آموزش غیررسمی فنی و حرفه‌ای و مهارتی	۱۸۰۲۰۰۰۰۵۰۰۰	صدور مجوز تاسیس آموزشگاه آزاد به بخش خصوصی	مجوز	۲۵۰۰	۳۲۰	۰	۰	۰	۰	
						۱۳۹۶	۰	۰	۰				
						۱۳۹۷	۰	۰	۰				
						۱۳۹۸	۵۰	۵۰	۰				
						۱۳۹۹	۵۰	۵۰	۰				
۱۵	آموزش فنی و حرفه‌ای و مهارت آموزی	۱۸۰۲۰۰۰۰۰۰۰۰	آموزش غیررسمی فنی و حرفه‌ای و مهارتی	۱۸۰۲۰۰۰۰۵۰۰۰	پرداخت تسهیلات به بخش خصوصی در راستای اجرای اصل ۴۴	قطره	۳۰۰۰	۲۸۰۰	۰	۰	۰	۰	
						۱۳۹۶	۰	۰	۰				
						۱۳۹۷	۰	۰	۰				
						۱۳۹۸	۶۰	۶۰	۰				
						۱۳۹۹	۸۰	۸۰	۰				

ردیف	فصل	کد فصل	برنامه	کد برنامه	هدف/ عملیات	حجم کل عملیات		اعتبارات ملی		اعتبارات استانی		منابع مالی داخلی	
						واحد اندازه گیری	جمع کل عملیات	جمع اعتبارات ملی مورد نیاز	جمع اعتبارات استانی مورد نیاز	جمع منابع داخلی مورد نیاز	جمع منابع داخلی مورد نیاز		
۱۶	آموزش فنی و حرفه‌ای و مهارت آموزی	۱۸۰۲۰۰۰۰۰۰۰	آموزش غیررسمی فنی و حرفه‌ای و مهارتی	۱۸۰۲۰۰۰۰۵۰۰۰	نظارت بر حسن ارائه آموزش توسط بخش خصوصی به متقاضیان	مرحله	۴۰۰	۳۴۰	۳۴۰	۳۴۰	۰	۰	
						مجموع	۵۰	۵۵۰	۵۵۰	۰	۰		
۱۷	آموزش فنی و حرفه‌ای و مهارت آموزی	۱۸۰۲۰۰۰۰۰۰۰	آموزش غیررسمی فنی و حرفه‌ای و مهارتی	۱۸۰۲۰۰۰۰۵۰۰۰	صدور مجوز جوار کارگاهی به بخش خصوصی و صنایع فعال در بخش آموزش	مرحله	۱۰۰	۱۰۰	۱۰۰	۱۰۰	۰	۰	
						مجموع	۴۵۰	۵۵۰	۵۵۰	۰	۰		
۱۸	آموزش فنی و حرفه‌ای و مهارت آموزی	۱۸۰۲۰۰۰۰۰۰۰	آموزش غیررسمی فنی و حرفه‌ای و مهارتی	۱۸۰۲۰۰۰۰۵۰۰۰	اخذ آزمون پایان دوره آموزش‌های مهارتی و صدور گواهینامه مهارت بین المللی	مرحله	۲۷۰۰۰	۲۷۰	۲۷۰	۲۷۰	۰	۰	
						مجموع	۲۷۰۰۰	۲۵۰۰۰	۲۵۰۰۰	۰	۰		
۱۹	آموزش فنی و حرفه‌ای و مهارت آموزی	۱۸۰۲۰۰۰۰۰۰۰	آموزش غیررسمی فنی و حرفه‌ای و مهارتی	۱۸۰۲۰۰۰۰۵۰۰۰	اجرای دوره‌های آموزش تخصصی	مرحله	۲۵۰	۳۲۸۰	۳۲۸۰	۳۲۸۰	۰	۰	
						مجموع	۲۵۰	۳۲۸۰	۳۲۸۰	۰	۰		
۲۰	آموزش فنی و حرفه‌ای و مهارت آموزی	۱۸۰۲۰۰۰۰۰۰۰	آموزش غیررسمی فنی و حرفه‌ای و مهارتی	۱۸۰۲۰۰۰۰۵۰۰۰	اجرای طرح نیازسنجی آموزشی بر اساس نیاز بازار کار	مرحله	۱۰	۵۰	۵۰	۵۰	۰	۰	
						مجموع	۱۰	۵۰	۵۰	۰	۰		

ردیف	فصل	کد فصل	برنامه	کد برنامه	هدف/ عملیات	حجم کل عملیات		اعتبارات ملی		اعتبارات استانی		منابع مالی داخلی	
						واحد اندازه گیری	حجم کل عملیات	جمع اعتبارات ملی مورد نیاز	جمع اعتبارات استانی مورد نیاز	جمع منابع داخلی مورد نیاز	جمع منابع داخلی مورد نیاز		
۳۶	آموزش فنی و حرفه‌ای و مهارت آموزی	۱۸۰۲۰۰۰۰۰۰۰۰	آموزش غیررسمی فنی و حرفه‌ای و مهارتی	۱۸۰۲۰۰۰۰۵۰۰۰	اجرای طرح نیازسنجی آموزش‌های روستائی	مرحله	۰۰۰	۳۵۰	۰۰۰	۰۰۰	۰۰۰	۰۰۰	
						۱۳۹۶	۱۳۹۷	۱۳۹۸	۱۳۹۹	۱۴۰۰			
۳۷	آموزش فنی و حرفه‌ای و مهارت آموزی	۱۸۰۲۰۰۰۰۰۰۰۰	آموزش غیررسمی فنی و حرفه‌ای و مهارتی	۱۸۰۲۰۰۰۰۵۰۰۰	اجرای نیازسنجی آموزشی در سطح شهرستان	مرحله	۰۰۰	۳۷۶	۰۰۰	۰۰۰	۰۰۰	۰۰۰	
						۱۳۹۶	۱۳۹۷	۱۳۹۸	۱۳۹۹	۱۴۰۰			
۳۸	آموزش فنی و حرفه‌ای و مهارت آموزی	۱۸۰۲۰۰۰۰۰۰۰۰	آموزش غیررسمی فنی و حرفه‌ای و مهارتی	۱۸۰۲۰۰۰۰۵۰۰۰	ارائه مشاوره شغلی و آموزشی رایگان به متقاضیان	تفر	۲۵۰۰	۲۲۹	۰۰۰	۰۰۰	۰۰۰	۰۰۰	
						۱۳۹۶	۱۳۹۷	۱۳۹۸	۱۳۹۹	۱۴۰۰			
۳۹	آموزش فنی و حرفه‌ای و مهارت آموزی	۱۸۰۲۰۰۰۰۰۰۰۰	آموزش غیررسمی فنی و حرفه‌ای و مهارتی	۱۸۰۲۰۰۰۰۵۰۰۰	اعطای گواهینامه مهارت به صاحبان مهارت در راستای اخذ تسهیلات	گواهینامه	۵۰۰۰	۵۴۰	۰۰۰	۰۰۰	۰۰۰	۰۰۰	
						۱۳۹۶	۱۳۹۷	۱۳۹۸	۱۳۹۹	۱۴۰۰			
۴۰	آموزش فنی و حرفه‌ای و مهارت آموزی	۱۸۰۲۰۰۰۰۰۰۰۰	آموزش غیررسمی فنی و حرفه‌ای و مهارتی	۱۸۰۲۰۰۰۰۵۰۰۰	اخذ آزمون تعیین صلاحیت فنی و اعطای گواهینامه مهارت	تفر	۷۰۰۰	۱۱۰۰	۰۰۰	۰۰۰	۰۰۰	۰۰۰	
						۱۳۹۶	۱۳۹۷	۱۳۹۸	۱۳۹۹	۱۴۰۰			

ردیف	فصل	کد فصل	برنامه	کد برنامه	هدف / عملیات	واحد اندازه گیری		حجم کل عملیات		اعتبارات ملی		اعتبارات استانی		منابع مالی داخلی	
						تقر	متر	جمع منابع مورد نیاز	حجم کل عملیات	جمع اعتبارات ملی مورد نیاز	جمع اعتبارات استانی مورد نیاز	جمع منابع داخلی مورد نیاز	جمع منابع داخلی مورد نیاز		
۴۱	آموزش فنی و حرفه‌ای و مهارت آموزی	۱۸۰۲۰۰۰۰۰۰۰۰	آموزش غیررسمی فنی و حرفه‌ای و مهارتی	۱۸۰۲۰۰۰۵۰۰۰	اخذ آزمون تعیین صلاحیت فنی و اعطای گواهینامه مهارت	۶۰۰۰۰	۰۰	۱۲۵۰	۴۸۰۰۰۰۰	۱۲۵۰	۱۲۵۰	۰۰۰۰	۰۰۰۰	۰۰۰۰	۰۰۰۰
						۹۰۰۰۰	۱۴۰۰۰۰	۳۳۰۰۰۰	۲۸۰۰۰۰	۰۰۰۰	۰۰۰۰	۰۰۰۰	۰۰۰۰		
۴۲	آموزش فنی و حرفه‌ای و مهارت آموزی	۱۸۰۲۰۰۰۰۰۰۰۰	آموزش غیررسمی فنی و حرفه‌ای و مهارتی	۱۸۰۲۰۰۰۵۰۰۰	اخذ آزمون تعیین صلاحیت فنی سربازان وظیفه و اعطای گواهینامه مهارت بین المللی	۰۰	۰۰	۴۳۰	۶۰۰۰۰۰۰	۴۳۰	۴۳۰	۰۰۰۰	۰۰۰۰	۰۰۰۰	۰۰۰۰
						۱۴۰۰۰۰	۱۵۰۰۰۰	۹۰۰۰۰	۱۰۰۰۰۰	۰۰۰۰	۰۰۰۰	۰۰۰۰	۰۰۰۰		
					جمع کل عملیات	۶۰۰۰۰	۰۰	۱۶۸۰	۱۱۰۰۰۰	۱۶۸۰	۱۶۸۰	۰۰۰۰	۰۰۰۰	۰۰۰۰	۰۰۰۰
					جمع منابع مورد نیاز	۱۲۵۰	۰۰	۱۶۸۰	۱۱۰۰۰۰	۱۶۸۰	۱۶۸۰	۰۰۰۰	۰۰۰۰	۰۰۰۰	۰۰۰۰
					جمع اعتبارات ملی مورد نیاز	۱۲۵۰	۰۰	۱۶۸۰	۱۱۰۰۰۰	۱۶۸۰	۱۶۸۰	۰۰۰۰	۰۰۰۰	۰۰۰۰	۰۰۰۰
					جمع اعتبارات استانی مورد نیاز	۰۰۰۰	۰۰	۰۰	۰۰۰۰۰	۰۰۰۰	۰۰۰۰	۰۰۰۰	۰۰۰۰	۰۰۰۰	۰۰۰۰
					جمع منابع داخلی مورد نیاز	۰۰۰۰	۰۰	۰۰	۰۰۰۰۰	۰۰۰۰	۰۰۰۰	۰۰۰۰	۰۰۰۰	۰۰۰۰	۰۰۰۰
					جمع منابع داخلی مورد نیاز	۰۰۰۰	۰۰	۰۰	۰۰۰۰۰	۰۰۰۰	۰۰۰۰	۰۰۰۰	۰۰۰۰	۰۰۰۰	۰۰۰۰



بخش ورزش و جوانان

۲-۳- بخش ورزش و جوانان

۲-۳-۱- مقدمه

تربیت بدنی و ورزش به عنوان یک سرگرمی کنشی که نیاز به نیروی فیزیکی و رقابت دارد، تعبیر شده و فرآیندی است آموزشی- تربیتی که هدف آن بهبود بخشیدن به رشد انسان از طریق فعالیت‌های فیزیکی و جسمانی است. بطور کلی، ورزش یک پدیده اجتماعی است که در جامعه وجود دارد و از نظام و مقررات خاصی برخوردار است که براساس آنها برنامه‌های خود را اجرا می‌کند.

رسالت ورزش در جامعه رسیدن به اساسی‌ترین هدف یعنی داشتن انسانی سالم، با نشاط و توانمند است که می‌تواند از طریق فعالیت‌هایی نظیر مسابقات ورزشی، کسب مهارت‌های بدنی و ورزشی، رویدادهای ورزشی و... تحقق یابد. اداره کل ورزش و جوانان، با ادغام سازمان‌های تربیت‌بدنی و ملی جوانان و ابلاغ قانون تاسیس وزارت ورزش و جوانان از سوی مجلس شورای اسلامی، موجب گردید دریچه‌ای جدید به سوی جهت‌گیری‌های اساسی دولت‌ها گشوده شود. جوانان به عنوان بخش بزرگ و آینده‌ساز جمعیت کشور، دارای حقوقی هستند که دولت و جامعه مکلف و متعهد به حمایت آنها از طریق تضمین توسعه همه جانبه شرایط اجتماعی، اقتصادی، فیزیکی و روانی می‌باشد.

برنامه‌های برگرفته از سند چشم‌انداز و منشور فرهنگی- تربیتی نسل جوان و قوانین برنامه‌ای ۵ ساله بر توانمندسازی با تقویت رویکردهای مذهبی و تبدیل آنها به افراد الگو و نمونه در جامعه تاکید دارد. در این راستا، استان تهران و شهرستان‌های آن با دارا بودن سهم بالای جمعیتی و پیرین اصلی دولت در تحقق آرمان‌ها، اهداف، برنامه‌ها و طرح‌های اجرائی در کشور می‌باشد و باید زمینه استمرار و توسعه این موفقیت‌ها را بیش از پیش فراهم کند.

بدون شک ایجاد انسجام بین دستگاه‌های اجرایی تربیت بدنی در جامعه یکی از مهمترین استراتژی‌های مدیریتی در زمینه پیشبرد بهتر اهداف اداره کل ورزش و جوانان می‌باشد و از سوی دیگر با توجه به ویژگی‌ها و قابلیت‌های هر شهرستان در زمینه شناسایی و توسعه رشته‌های خاص ورزشی ضروری به نظر می‌رسد.

جدول ۲-۸ سرانه فضای ورزشی شهرستان ورامین (مترمربع)

شهرستان	سرانه فضاهای ورزشی روباز و سرپوشیده (سال ۱۳۹۶)	برآورد وضعیت سال ۱۴۰۰	کسری کل سرانه	کسری سرانه مربوط به اداره کل ورزش و جوانان
استان تهران	۰.۴۶	۰.۸۲	۵۰۲۶.۲۱۷	۲۰۱۰.۴۸۷
ورامین	۰.۵۸	۰.۷۵	۴۷.۶۸۰	۱۹۰.۷۲

مأخذ: اداره کل ورزش و جوانان استان تهران

مساحت فضاهای ورزشی سرپوشیده دولتی و غیر دولتی در شهرستان ورامین برابر با ۳۴۸۸۲ متر مربع و فضاهای روباز در حدود ۱۳۲ هزار متر مربع می‌باشد بطوریکه مجموعاً ۲.۸ درصد از مجموعه فضاهای سرپوشیده و روباز استان تهران در شهرستان ورامین قرار دارند. مقایسه سرانه ورزشی استان و شهرستان نشانگر وضعیت تقریباً مناسب شهرستان

از لحاظ تامین فضای ورزشی از استان می‌باشد. بطوریکه این شاخص در استان برابر به ۰.۴۶ و در شهرستان معادل ۰.۵۸ متر مربع به ازای هر نفر خواهد بود.

۲-۳-۲- اهداف کلی اداره کل ورزش و جوانان

- نهادینه شدن ورزش و فعالیت‌های بدنی در بین آحاد و اقشار مختلف جامعه (ورزش همگانی)
- توسعه پایدار ورزش قهرمانی
- رشد و ارتقا سرانه فضاهای ورزشی
- ارتقا جایگاه ورزش استان و شهرستان‌ها در سطح کشور، میادین بین المللی، آسیایی، جهانی و المپیک
- توسعه برنامه اوقات فراغت جوانان
- ارتقاء سطح فرهنگ و هویت ملی و دینی جوانان و مطالعات پژوهشی
- اجرای برنامه‌های ازدواج و تحکیم بنیان نهاد خانواده

۲-۳-۳- راهبردها و سیاست‌های دستیابی به اهداف کلی ورزش و جوانان

جدول ۹-۲ راهبردها و سیاست‌های دستیابی به اهداف کلی اداره کل ورزش و جوانان در برنامه ششم

سیاست‌ها	راهبردها	ردیف
<ul style="list-style-type: none"> - بهره‌گیری حداکثری از ظرفیت اماکن ورزشی موجود بویژه اماکن متعلق به سازمان‌های دولتی و نهادهای عمومی - توزیع متوازن امکانات موجود بین اقشار و آحاد جامعه اعم از بانوان و گروه‌های خاص 	توسعه متوازن و متعادل عرصه‌ها و فضاهای ورزشی	۱
<ul style="list-style-type: none"> - بهره‌گیری از ظرفیت مطلوب رسانه‌های دیداری- شنیداری و فرصت‌های موجود در فضای مجازی مبنی بر توصیف فواید مشارکت در برنامه‌های ورزشی 	ارتقا سطح آگاهی‌های آحاد و اقشار جامعه نسبت به فواید مشارکت در برنامه‌های ورزشی	۲
<ul style="list-style-type: none"> - ارتقا سطح دانش و آگاهی خانواده‌ها نسبت به مشارکت دختران در برنامه‌های ورزشی 	توسعه بسترهای فرهنگی مشارکت بانوان در برنامه‌های ورزش‌های همگانی	۳
<ul style="list-style-type: none"> - توسعه متوازن و متناسب با آمایش ورزش قهرمانی، مراکز شناسایی استعدادها و ورزشی 	توسعه نظام کشف، پرورش و ارتقا استعدادها و ورزشی	۴
<ul style="list-style-type: none"> - توسعه نظام برنامه محوری در طراحی و اجرای مسابقات ورزشی 	سازماندهی نظام مسابقات ورزشی	۵
<ul style="list-style-type: none"> - پیاده‌سازی ارزیابی مقطعی و سالیانه ادارات و هیئت‌های ورزشی 	توسعه نظام ارزیابی عملکرد ورزش قهرمانی	۶
<ul style="list-style-type: none"> - فعال‌سازی خیرین ورزشی‌ساز - توسعه و گسترش ورزش‌های طبیعی و مورد علاقه مردم 	توجه به ظرفیت‌های طبیعی و اقلیمی به منظور توسعه فضاهای قابل بهره‌برداری جهت پرداختن به فعالیت‌های ورزشی	۷
<ul style="list-style-type: none"> - آسان‌سازی مشارکت سرمایه‌گذاران در حوزه ورزش قهرمانی - بهره‌گیری از ظرفیت بخش‌های عمومی و خصوصی در کسب میزبانی و برگزاری مسابقات ورزشی 	توسعه مشارکت نهادهای عمومی و بخش غیر دولتی در حوزه ورزش قهرمانی و حرفه‌ای	۸

سیاست‌ها	راهبردها	ردیف
— تقویت ارکان مدیریتی هیات‌های ورزشی از طریق به کارگیری افراد با دانش و تجربه	تقویت ساختارهای هیات‌های ورزشی	۹
— کیفی‌سازی شیوه‌های تنظیم برنامه‌های سالیانه هیات‌های ورزشی	تقویت و توسعه کیفی شیوه‌های برگزاری رویدادهای ورزشی	۱۰
— توجه به راهبرد آموزش در مدارس و دانشگاه‌ها جهت توسعه دانش مشارکت اجتماعی دانش‌آموزان و دانشجویان	توانمندسازی جوانان از طریق راهبرد آموزش در حوزه مشارکت اجتماعی	۱۱
— بهره‌گیری از ظرفیت‌های رسانه‌ای و فضای مجازی برای معرفی اثرات، کارکردها و مزایای غنی‌سازی اوقات فراغت	توسعه فرهنگ بهره‌برداری بهینه و سازنده از اوقات فراغت	۱۲
— بهره‌گیری از ظرفیت مراکز تولید محصولات و انتشارات ملی، مذهبی	تقویت باورهای ملی، مذهبی و قومی جوانان	۱۳
— نهادینه‌سازی فرهنگ تقدیر و تجلیل نسل جوان از شهدا و ایثارگران	توسعه فرهنگ ایثار و شهادت	۱۴
— گزینش راهکارهای گسترش پیوند جوانان با مفاهیم قرآنی و نماز	توسعه فرهنگ قرآنی و ترویج نماز	۱۵
— آشنا نمودن نسل جوان با رهیافت‌های انقلاب اسلامی — برجسته‌سازی جایگاه و کارکردهای مناسبت‌های ملی و مذهبی در ارتقا فرهنگ و هویت ملی و مذهبی	تقویت پاسداشت مناسبت‌های ملی و مذهبی	۱۶
— توجه به بهره‌گیری از الگوهای ملی و مذهبی در تولید محتویات	ارتقا سطح کمی و کیفی محتویات تولیدی ملی و مذهبی (تولید محتوا)	۱۷
— بهره‌گیری از ظرفیت‌های آموزشی و علمی جهت ارتقا اطلاعات عمومی و تخصصی زوجین قبل، حین و پس از ازدواج (توانمندسازی جوانان)	توسعه دانش تخصصی جوانان در حوزه ازدواج و خانواده	۱۸
— بهره‌گیری از آموزه‌های ملی و به ویژه مذهبی در امر توسعه ازدواج پایدار و تحکیم خانواده	توسعه فرهنگ ازدواج به هنگام، آسان و پایدار	۱۹
— تقویت باورهای دینی و اعتقادی — تقویت مسئولیت‌پذیری اجتماعی جوانان	تقویت و تعالی نهاد خانواده	۲۰

۲-۳-۴- اهداف کمی و منابع مالی مورد نیاز بخش ورزش و جوانان شهرستان ورامین

ردیف	فصل	کد فصل	برنامه	کد برنامه	هدف / عملیات	حجم کل عملیات		اعتبارات ملی	اعتبارات استانی	منابع مالی داخلی
						حجم کل عملیات	جمع منابع مورد نیاز			
۱	ورزش و تفریحات	۱۷۰۲۰۰۰۰۰۰	برنامه گسترش ورزش همگانی	۱۷۰۲۰۰۴۰۰۰	کسب عناوین انفرادی در مسابقات قهرمانی کشور	واحد اندازه گیری	۱۳۹۶	۱۵۰	۱۳۹۶	۱۳۹۶
						درصد (نسبت به سال قبل)	۱۳۹۷	۱۵۰	۱۳۹۷	۱۳۹۷
						۱۳۹۸	۱۵۰	۱۳۹۸	۱۳۹۸	
						۱۳۹۹	۱۵۰	۱۳۹۹	۱۳۹۹	
						۱۴۰۰	۱۵۰	۱۴۰۰	۱۴۰۰	
						حجم کل عملیات	۷۵۰	۲۷۱۰۳	۱۳۹۶	۴۰۰۰
						جمع منابع مورد نیاز	۲۷۱۰۳	۱۳۹۷	۴۲۰۰	۱۳۹۸
						۱۳۹۸	۱۸۷۴	۱۳۹۹	۴۶۳۱	۱۴۰۰
						۴۸۶۲	۲۲۱۰۳	جمع اعتبارات استانی مورد نیاز	۵۰۰۰	۲۰۰۰
						درآمد اختصاصی	۹۳۹۴	۱۱۰۵	۲۰۰۰	۲۰۰۰
۲	ورزش و تفریحات	۱۷۰۲۰۰۰۰۰۰	برنامه گسترش ورزش همگانی	۱۷۰۲۰۰۴۰۰۰	اجرای طرح جاده تندرستی در مجموعه- های ورزشی و پارک ها با کمک شهرداری ها	واحد اندازه گیری	۱۳۹۶	۱۵۰	۱۳۹۶	۱۳۹۶
						درصد (نسبت به سال قبل)	۱۳۹۷	۱۵۰	۱۳۹۷	۱۳۹۷
						۱۳۹۸	۱۵۰	۱۳۹۸	۱۳۹۸	
						۱۳۹۹	۱۵۰	۱۳۹۹	۱۳۹۹	
						۱۴۰۰	۱۵۰	۱۴۰۰	۱۴۰۰	
						حجم کل عملیات	۷۵۰	۹۳۹۴	۱۳۹۶	۱۷۰۰
						جمع منابع مورد نیاز	۹۳۹۴	۱۷۸۵	۱۳۹۷	۲۱۰۰
						۱۳۹۸	۱۸۷۴	۱۳۹۹	۲۲۱۰	۱۳۹۸
						۱۹۶۸	۲۳۲	جمع اعتبارات استانی مورد نیاز	۲۰۰۰	۲۰۰۰
						۲۰۶۶	۲۴۳	درآمد اختصاصی	۲۰۰۰	۲۰۰۰
۹۳۹۴	۱۱۰۵	۲۰۰۰	۲۰۰۰	۲۰۰۰						
۳	ورزش و تفریحات	۱۷۰۲۰۰۰۰۰۰	برنامه گسترش ورزش همگانی	۱۷۰۲۰۰۴۰۰۰	پرورش مربیان ویژه ایستگاه- های ورزش همگانی	واحد اندازه گیری	۱۳۹۶	۱۵۰	۱۳۹۶	۱۳۹۶
						درصد (نسبت به سال قبل)	۱۳۹۷	۱۵۰	۱۳۹۷	۱۳۹۷
						۱۳۹۸	۱۵۰	۱۳۹۸	۱۳۹۸	
						۱۳۹۹	۱۵۰	۱۳۹۹	۱۳۹۹	
						۱۴۰۰	۱۵۰	۱۴۰۰	۱۴۰۰	
						حجم کل عملیات	۷۵۰	۳۱۰۵	۱۳۹۶	۲۰۰۰
						جمع منابع مورد نیاز	۳۱۰۵	۲۱۰۰	۱۳۹۷	۲۱۰۰
						۱۳۹۸	۲۲۱۰	۱۳۹۹	۲۳۲	۱۳۹۸
						۲۳۲	جمع اعتبارات استانی مورد نیاز	۲۰۰۰	۲۰۰۰	
						۲۴۳	درآمد اختصاصی	۲۰۰۰	۲۰۰۰	
۳۱۰۵	۱۱۰۵	۲۰۰۰	۲۰۰۰	۲۰۰۰						

ردیف	فصل	کد فصل	برنامه	کد برنامه	هدف / عملیات	واحد اندازه گیری
۴	ورزش و تفریحات	۱۷۰۲۰۰۰۰۰۰	برنامه گسترش ورزش همگانی	۱۷۰۲۰۰۴۰۰۰	اجرای طرح تهیه و تدوین شناسنامه ایستگاه‌های ورزش همگانی	۲۰۰
						۲۰۰
						۲۰۰
۵	ورزش و تفریحات	۱۷۰۲۰۰۰۰۰۰	برنامه گسترش ورزش همگانی	۱۷۰۲۰۰۴۰۰۰	استانداردسازی دستگاه‌های ورزشی پارک‌ها	۱
						۲
						۲
۶	ورزش و تفریحات	۱۷۰۲۰۰۰۰۰۰	برنامه گسترش ورزش همگانی	۱۷۰۲۰۰۴۰۰۰	توزیع وسایل و پوشاک ورزشی بین آحاد جامعه به صورت نظام مند در برنامه‌های صبحگاهی و عصرگاهی (در قالب برنامه‌های رقابتی)	۴۳۷
						۴۴۱
						۸۷۳
						۱۰۹۱
						۱۳۱۴
						۴۳۵۶
						۲۹۱۰۳
						۰۰
						۰۰
						۰۰
						۰۰
						۰۰
۰۰						
حجم کل عملیات						
جمع منابع مورد نیاز						
۱۳۹۶						
۱۳۹۷						
۱۳۹۸						
۱۳۹۹						
۱۴۰۰						
حجم کل عملیات						
جمع منابع مورد نیاز						
۱۳۹۶						
۱۳۹۷						
۱۳۹۸						
۱۳۹۹						
۱۴۰۰						
جمع اعتبارات ملی						
جمع اعتبارات استانی						
درآمد اختصاصی						
۳۰۰۰						
ظرفیت خیرین ماده ۱۰ و ۱۸ قانون الحاق ۲						
۰۰						
تسهیلات بانکی						
۰۰						
خرید خدمت بخش خصوصی						
۰۰						
سرمایه گذاری بخش غیر دولتی						
۰۰						
ارزش افزوده						
۱۳۹۶						
۱۳۹۷						
۱۳۹۸						
۱۳۹۹						
۱۴۰۰						
جمع منابع داخلی مورد نیاز						
۰۰						
توضیحات						

ردیف	فصل	فصل	فصل
۷	ورزش و تفریحات	ورزش و تفریحات	ورزش و تفریحات
	کد فصل	کد فصل	کد فصل
	۱۷۰۲۰۰۰۰۰۰	۱۷۰۲۰۰۰۰۰۰	۱۷۰۲۰۰۰۰۰۰
	برنامه گسترش ورزش بانوان	برنامه گسترش ورزش همگانی	برنامه گسترش ورزش همگانی
	کد برنامه	کد برنامه	کد برنامه
	۱۷۰۲۰۰۱۰۰۰	۱۷۰۲۰۰۴۰۰۰	۱۷۰۲۰۰۴۰۰۰
	هدف/ عملیات	هدف/ عملیات	هدف/ عملیات
	اختصاص پارک ویژه ورزش بانوان	برگزاری جشنواره، همایش‌های ورزشی ویژه گروه‌های خاص (سالمندان، بانوان، بیماران خاص، خانواده‌ها و...)	برگزاری جشنواره، همایش‌های پیاده‌روی، دوچرخه‌سواری، کوهنوردی، اسکیت و... در مناسبت‌های مختلف
	واحد اندازه گیری	تعداد پارک	تعداد جشنواره، همایش
	۱۳۹۶	۱	۱
	۱۳۹۷	۱	۱
	۱۳۹۸	۱	۲
	۱۳۹۹	۱	۲
	۱۴۰۰	۱	۳
	حجم کل عملیات	۵	۹
	حجم منابع مورد نیاز	۱,۱۶۰,۴	۵,۸۳۹,۳
	۱۳۹۶	۰,۰	۰,۰
	۱۳۹۷	۰,۰	۰,۰
	۱۳۹۸	۰,۰	۰,۰
	۱۳۹۹	۰,۰	۰,۰
	۱۴۰۰	۰,۰	۰,۰
	جمع اعتبارات ملی مورد نیاز	۰,۰	۰,۰
	۱۳۹۶	۲۱۰,۰	۹۰,۰
	۱۳۹۷	۲۲۰,۵	۹۴,۵
	۱۳۹۸	۲۳۱,۵	۹۹,۲
	۱۳۹۹	۲۴۳,۱	۱۰۴,۳
	۱۴۰۰	۲۵۵,۳	۱۰۹,۴
	جمع اعتبارات استانی مورد نیاز	۱,۱۶۰,۴	۴,۹۷,۳
	درآمد اختصاصی	۰,۰	۵,۰۰۰,۰
	۲	ظرفیت خیرین ماده ۱۰ و ۱۸ قانون الصاق	۰,۰
	تسهیلات بانکی	۰,۰	۰,۰
	خرید خدمت بخش خصوصی	۰,۰	۰,۰
	سرمایه گذاری بخش غیر دولتی	۰,۰	۰,۰
	ارزش افزوده	۰,۰	۳۳۲,۰
	۱۳۹۶	۰,۰	۰,۰
	۱۳۹۷	۰,۰	۰,۰
	۱۳۹۸	۰,۰	۰,۰
	۱۳۹۹	۰,۰	۰,۰
	۱۴۰۰	۰,۰	۰,۰
	جمع منابع داخلی مورد نیاز	۰,۰	۰,۰
	توضیحات		

ردیف	فصل	کد فصل	برنامه	کد برنامه	هدف / عملیات	واحد اندازه گیری	حجم کل عملیات	اعتبارات ملی	اعتبارات استانی	
۱۰	ورزش و تفریحات	۱۷۰۲۰۰۰۰۰۰	برنامه گسترش ورزش همگانی	۱۷۰۲۰۰۴۰۰۰	برگزاری جشنواره، همایش‌های بازی‌های بومی محلی (جشنواره اقوام، غذاهای سنتی و محلی، تولیدات محصولات روستایی و...)	تعداد جشنواره، همایش	۲	جمع اعتبارات ملی مورد نیاز	جمع اعتبارات استانی مورد نیاز	
						تعداد	۳	۱۳۹۶	۱۳۹۶	
						تعداد	۴	۱۳۹۸	۱۳۹۸	
						تعداد	۵	۱۳۹۹	۱۳۹۹	
						تعداد	۵	۱۴۰۰	۱۴۰۰	
						تعداد کل عملیات	۱۹	جمع کل عملیات	جمع اعتبارات ملی مورد نیاز	جمع اعتبارات استانی مورد نیاز
						تعداد	۳۸۹۴۶	جمع منابع مورد نیاز	جمع اعتبارات ملی مورد نیاز	جمع اعتبارات استانی مورد نیاز
						تعداد	۰۰	۱۳۹۶	۱۳۹۶	۱۳۹۶
						تعداد	۰۰	۱۳۹۷	۱۳۹۷	۱۳۹۷
						تعداد	۰۰	۱۳۹۸	۱۳۹۸	۱۳۹۸
تعداد	۰۰	۱۳۹۹	۱۳۹۹	۱۳۹۹						
تعداد	۰۰	۱۴۰۰	۱۴۰۰	۱۴۰۰						
تعداد	۰۰	جمع اعتبارات ملی مورد نیاز	جمع اعتبارات ملی مورد نیاز	جمع اعتبارات استانی مورد نیاز						
تعداد	۵۵۲۶	جمع اعتبارات استانی مورد نیاز	جمع اعتبارات استانی مورد نیاز	جمع اعتبارات استانی مورد نیاز						
تعداد	۲۰۰۰۰۰	درآمد اختصاصی	درآمد اختصاصی	درآمد اختصاصی						
تعداد	۰۰	ظرفیت خیرین ماده ۱۰ و ۱۸ قانون الصاق ۲	ظرفیت خیرین ماده ۱۰ و ۱۸ قانون الصاق ۲	ظرفیت خیرین ماده ۱۰ و ۱۸ قانون الصاق ۲						
تعداد	۰۰	تسهیلات بانکی	تسهیلات بانکی	تسهیلات بانکی						
تعداد	۰۰	خرید خدمت بخش خصوصی	خرید خدمت بخش خصوصی	خرید خدمت بخش خصوصی						
تعداد	۰۰	سرمایه گذاری بخش غیر دولتی	سرمایه گذاری بخش غیر دولتی	سرمایه گذاری بخش غیر دولتی						
تعداد	۰۰	ارزش افزوده	ارزش افزوده	ارزش افزوده						
تعداد	۰۰	۱۳۹۶	۱۳۹۶	۱۳۹۶						
تعداد	۰۰	۱۳۹۷	۱۳۹۷	۱۳۹۷						
تعداد	۰۰	۱۳۹۸	۱۳۹۸	۱۳۹۸						
تعداد	۰۰	۱۳۹۹	۱۳۹۹	۱۳۹۹						
تعداد	۰۰	۱۴۰۰	۱۴۰۰	۱۴۰۰						
تعداد	۰۰	جمع منابع داخلی مورد نیاز	جمع منابع داخلی مورد نیاز	جمع منابع داخلی مورد نیاز						
تعداد	۰۰	توضیحات	توضیحات	توضیحات						
۱۱	ورزش و تفریحات	۱۷۰۲۰۰۰۰۰۰	برنامه گسترش ورزش همگانی	۱۷۰۲۰۰۴۰۰۰	تاسیس خانه ورزش روستایی	تعداد	۵	جمع اعتبارات ملی مورد نیاز	جمع اعتبارات استانی مورد نیاز	
						تعداد	۶	۱۳۹۶	۱۳۹۶	
						تعداد	۷	۱۳۹۸	۱۳۹۸	
						تعداد	۷	۱۳۹۹	۱۳۹۹	
						تعداد	۸	۱۴۰۰	۱۴۰۰	
						تعداد کل عملیات	۳۳	جمع کل عملیات	جمع اعتبارات ملی مورد نیاز	جمع اعتبارات استانی مورد نیاز
						تعداد	۲۲۱۰۳	جمع منابع مورد نیاز	جمع اعتبارات ملی مورد نیاز	جمع اعتبارات استانی مورد نیاز
						تعداد	۰۰	۱۳۹۶	۱۳۹۶	۱۳۹۶
						تعداد	۰۰	۱۳۹۷	۱۳۹۷	۱۳۹۷
						تعداد	۰۰	۱۳۹۸	۱۳۹۸	۱۳۹۸
تعداد	۰۰	۱۳۹۹	۱۳۹۹	۱۳۹۹						
تعداد	۰۰	۱۴۰۰	۱۴۰۰	۱۴۰۰						
تعداد	۰۰	جمع اعتبارات ملی مورد نیاز	جمع اعتبارات ملی مورد نیاز	جمع اعتبارات استانی مورد نیاز						
تعداد	۲۲۱۰۳	جمع اعتبارات استانی مورد نیاز	جمع اعتبارات استانی مورد نیاز	جمع اعتبارات استانی مورد نیاز						
تعداد	۰۰	درآمد اختصاصی	درآمد اختصاصی	درآمد اختصاصی						
تعداد	۰۰	ظرفیت خیرین ماده ۱۰ و ۱۸ قانون الصاق ۲	ظرفیت خیرین ماده ۱۰ و ۱۸ قانون الصاق ۲	ظرفیت خیرین ماده ۱۰ و ۱۸ قانون الصاق ۲						
تعداد	۰۰	تسهیلات بانکی	تسهیلات بانکی	تسهیلات بانکی						
تعداد	۰۰	خرید خدمت بخش خصوصی	خرید خدمت بخش خصوصی	خرید خدمت بخش خصوصی						
تعداد	۰۰	سرمایه گذاری بخش غیر دولتی	سرمایه گذاری بخش غیر دولتی	سرمایه گذاری بخش غیر دولتی						
تعداد	۰۰	ارزش افزوده	ارزش افزوده	ارزش افزوده						
تعداد	۰۰	۱۳۹۶	۱۳۹۶	۱۳۹۶						
تعداد	۰۰	۱۳۹۷	۱۳۹۷	۱۳۹۷						
تعداد	۰۰	۱۳۹۸	۱۳۹۸	۱۳۹۸						
تعداد	۰۰	۱۳۹۹	۱۳۹۹	۱۳۹۹						
تعداد	۰۰	۱۴۰۰	۱۴۰۰	۱۴۰۰						
تعداد	۰۰	جمع منابع داخلی مورد نیاز	جمع منابع داخلی مورد نیاز	جمع منابع داخلی مورد نیاز						
تعداد	۰۰	توضیحات	توضیحات	توضیحات						
۱۲	ورزش و تفریحات	۱۷۰۲۰۰۰۰۰۰	برنامه گسترش ورزش همگانی	۱۷۰۲۰۰۴۰۰۰	توزیع وسایل و پوشاک ورزشی در مناطق روستایی و عشایری به صورت نظام‌مند (در قالب برنامه‌های مناسبی)	تعداد	۲۶۱	جمع اعتبارات ملی مورد نیاز	جمع اعتبارات استانی مورد نیاز	
						تعداد	۳۲۷	۱۳۹۶	۱۳۹۶	
						تعداد	۳۹۲	۱۳۹۸	۱۳۹۸	
						تعداد	۴۵۷	۱۳۹۹	۱۳۹۹	
						تعداد	۵۲۳	۱۴۰۰	۱۴۰۰	
						تعداد کل عملیات	۱۹۶۰	جمع کل عملیات	جمع اعتبارات ملی مورد نیاز	جمع اعتبارات استانی مورد نیاز
						تعداد	۴۲۱۰۳	جمع منابع مورد نیاز	جمع اعتبارات ملی مورد نیاز	جمع اعتبارات استانی مورد نیاز
						تعداد	۰۰	۱۳۹۶	۱۳۹۶	۱۳۹۶
						تعداد	۰۰	۱۳۹۷	۱۳۹۷	۱۳۹۷
						تعداد	۰۰	۱۳۹۸	۱۳۹۸	۱۳۹۸
تعداد	۰۰	۱۳۹۹	۱۳۹۹	۱۳۹۹						
تعداد	۰۰	۱۴۰۰	۱۴۰۰	۱۴۰۰						
تعداد	۰۰	جمع اعتبارات ملی مورد نیاز	جمع اعتبارات ملی مورد نیاز	جمع اعتبارات استانی مورد نیاز						
تعداد	۲۲۱۰۳	جمع اعتبارات استانی مورد نیاز	جمع اعتبارات استانی مورد نیاز	جمع اعتبارات استانی مورد نیاز						
تعداد	۰۰	درآمد اختصاصی	درآمد اختصاصی	درآمد اختصاصی						
تعداد	۰۰	ظرفیت خیرین ماده ۱۰ و ۱۸ قانون الصاق ۲	ظرفیت خیرین ماده ۱۰ و ۱۸ قانون الصاق ۲	ظرفیت خیرین ماده ۱۰ و ۱۸ قانون الصاق ۲						
تعداد	۰۰	تسهیلات بانکی	تسهیلات بانکی	تسهیلات بانکی						
تعداد	۰۰	خرید خدمت بخش خصوصی	خرید خدمت بخش خصوصی	خرید خدمت بخش خصوصی						
تعداد	۰۰	سرمایه گذاری بخش غیر دولتی	سرمایه گذاری بخش غیر دولتی	سرمایه گذاری بخش غیر دولتی						
تعداد	۰۰	ارزش افزوده	ارزش افزوده	ارزش افزوده						
تعداد	۰۰	۱۳۹۶	۱۳۹۶	۱۳۹۶						
تعداد	۰۰	۱۳۹۷	۱۳۹۷	۱۳۹۷						
تعداد	۰۰	۱۳۹۸	۱۳۹۸	۱۳۹۸						
تعداد	۰۰	۱۳۹۹	۱۳۹۹	۱۳۹۹						
تعداد	۰۰	۱۴۰۰	۱۴۰۰	۱۴۰۰						
تعداد	۰۰	جمع منابع داخلی مورد نیاز	جمع منابع داخلی مورد نیاز	جمع منابع داخلی مورد نیاز						
تعداد	۰۰	توضیحات	توضیحات	توضیحات						

ردیف	فصل	فصل	فصل	فصل	فصل
۲۰	ورزش و تفریحات	ورزش و تفریحات	ورزش و تفریحات	ورزش و تفریحات	ورزش و تفریحات
	کد فصل	کد فصل	کد فصل	کد فصل	کد فصل
	۱۷۰۲۰۰۰۰۰۰	۱۷۰۲۰۰۰۰۰۰	۱۷۰۲۰۰۰۰۰۰	۱۷۰۲۰۰۰۰۰۰	۱۷۰۲۰۰۰۰۰۰
	برنامه گسترش ورزش همگانی	برنامه گسترش ورزش همگانی	برنامه گسترش ورزش همگانی	برنامه گسترش ورزش همگانی	برنامه گسترش ورزش همگانی
	کد برنامه	کد برنامه	کد برنامه	کد برنامه	کد برنامه
	۱۷۰۲۰۰۴۰۰۰	۱۷۰۲۰۰۴۰۰۰	۱۷۰۲۰۰۴۰۰۰	۱۷۰۲۰۰۴۰۰۰	۱۷۰۲۰۰۴۰۰۰
	هدف/ عملیات	هدف/ عملیات	هدف/ عملیات	هدف/ عملیات	هدف/ عملیات
	ایجاد کانون‌های ورزش قهرمانی (برحسب رشته)	تیم‌های ورزشی حاضر در مسابقات ورزشی شهرستان	تیم‌های حاضر در مسابقات لیگ استانی	درجه بندی اماکن ورزشی و (بازبینی و بهبود)	تعمیر اماکن ورزشی
	واحد اندازه گیری	درصد	درصد	تعداد مکان	تعداد مکان ورزشی
	تعداد کانون	تعداد کانون	تعداد کانون	تعداد مکان	تعداد مکان ورزشی
	۲	۲۰۰	۱۵۰	۱۹	۶
	۱۳۹۶	۲۰۰	۱۵۰	۱۹	۶
	۱۳۹۷	۲۰۰	۱۵۰	۲۱	۶
	۱۳۹۸	۲۰۰	۱۵۰	۲۳	۶
	۱۳۹۹	۲۰۰	۱۵۰	۲۵	۶
	۱۴۰۰	۱۳	۷۵۰	۱۰۷	۳۰
	حجم کل عملیات	۱۰۰۰	۷۵۰	۱۰۷	۳۰
	جمع منابع مورد نیاز	۳,۸۸۴.۱	۴,۴۵۷.۴	۴,۰۱۵.۴	۱,۵۶۶.۸
	اعتبارات ملی	۸۰۰	۸۰۰	۰۰	۰۰
	۱۳۹۶	۸۰۰	۸۰۰	۰۰	۰۰
	۱۳۹۷	۸۴۰	۸۴۰	۰۰	۰۰
	۱۳۹۸	۸۸.۲	۸۸.۲	۰۰	۰۰
	۱۳۹۹	۹۲.۶	۹۲.۶	۰۰	۰۰
	۱۴۰۰	۹۷.۲	۹۷.۲	۰۰	۰۰
	جمع اعتبارات استانی	۴۴۲.۱	۴۴۲.۱	۰۰	۰۰
	۱۳۹۶	۸۰۰	۶۰۰	۲۰۰	۷۰۰
	۱۳۹۷	۸۴۰	۶۳۰	۲۱۰	۷۳.۵
	۱۳۹۸	۸۸.۲	۶۶۱.۵	۲۲.۱	۷۷.۲
	۱۳۹۹	۹۲.۶	۶۹۴.۶	۲۳.۲	۸۱.۰
	۱۴۰۰	۹۷.۲	۷۲۹.۳	۲۴.۳	۸۵.۱
	جمع اعتبارات استانی مورد نیاز	۴۴۲.۱	۳,۳۱۵.۴	۳,۳۱۵.۴	۳,۸۶.۸
	درآمد اختصاصی	۳,۰۰۰.۰	۷۰۰.۰	۷۰۰.۰	۰۰
	۲	۰۰	۰۰	۰۰	۵۰۰.۰
	ظرفیت خیرین ماده ۱۰ و ۱۸ قانون الحاق	۰۰	۰۰	۰۰	۰۰
	تسهیلات بانکی	۰۰	۰۰	۰۰	۰۰
	خرید خدمت بخش خصوصی	۰۰	۰۰	۰۰	۸۰۰
	سرمایه گذاری بخش غیر دولتی	۰۰	۰۰	۰۰	۰۰
	ارزش افزوده	۰۰	۰۰	۰۰	۶۰۰.۰
	۱۳۹۶	۰۰	۰۰	۰۰	۰۰
	۱۳۹۷	۰۰	۰۰	۰۰	۰۰
	۱۳۹۸	۰۰	۰۰	۰۰	۰۰
	۱۳۹۹	۰۰	۰۰	۰۰	۰۰
	۱۴۰۰	۰۰	۰۰	۰۰	۰۰
	جمع منابع داخلی مورد نیاز	۰۰	۰۰	۰۰	۰۰
	توضیحات				

ردیف	فصل	کد فصل	برنامه	کد برنامه	هدف / عملیات	واحد اندازه گیری
۲۵	ورزش و تفریحات	۱۷۰۲۰۰۰۰۰۰	برنامه گسترش ورزش همگانی	۱۷۰۲۰۰۴۰۰۰	تجهیز اماکن ورزشی	تعداد مکان ورزشی
۲۶	ورزش و تفریحات	۱۷۰۲۰۰۰۰۰۰	برنامه گسترش ورزش همگانی	۱۷۰۲۰۰۴۰۰۰	طراحی و ساخت اماکن ورزشی توسط اداره کل ورزش و جوانان (مساحت)	مترمربع
۲۷	ورزش و تفریحات	۱۷۰۲۰۰۰۰۰۰	برنامه گسترش ورزش همگانی	۱۷۰۲۰۰۴۰۰۰	طراحی و ساخت اماکن ورزشی توسط سایر دستگاه‌های دولتی و نهادهای عمومی (مساحت)	مترمربع
۲۸	ورزش و تفریحات	۱۷۰۲۰۰۰۰۰۰	برنامه گسترش ورزش همگانی	۱۷۰۲۰۰۴۰۰۰	طراحی و ساخت اماکن ورزشی توسط بخش خصوصی (مساحت)	مترمربع
					جمع کل عملیات	
					جمع منابع مورد نیاز	
					اعتبارات ملی	
					اعتبارات استانی	
					جمع اعتبارات استانی مورد نیاز	
					درآمد اختصاصی	
					ظرفیت خیرین ماده ۱۰ و ۱۸ قانون الحاق ۲	
					تسهیلات بانکی	
					خرید خدمت بخش خصوصی	
					سرمایه گذاری بخش غیر دولتی	
					ارزش افزوده	
					منابع مالی داخلی	
					جمع منابع داخلی مورد نیاز	
					توضیحات	
	مصوبات شورا و جلسه تلفیق لحاظ گردیده					

ردیف	فصل	فصل	فصل	فصل
۳۳	ورزش و تفریحات	ورزش و تفریحات	ورزش و تفریحات	ورزش و تفریحات
	کد فصل	کد فصل	کد فصل	کد فصل
	۱۷۰۲۰۴۰۰۰۰	۱۷۰۲۰۴۰۰۰۰	۱۷۰۲۰۴۰۰۰۰	۱۷۰۲۰۴۰۰۰۰
	برنامه گسترش ورزش همگانی	برنامه گسترش ورزش همگانی	برنامه گسترش ورزش همگانی	برنامه گسترش ورزش همگانی
	کد برنامه	کد برنامه	کد برنامه	کد برنامه
	۱۷۰۲۰۴۰۰۰	۱۷۰۲۰۴۰۰۰	۱۷۰۲۰۴۰۰۰	۱۷۰۲۰۴۰۰۰
	هدف/ عملیات	هدف/ عملیات	هدف/ عملیات	هدف/ عملیات
	دوره‌های آموزشی مدیریت ورزشی	اعزام به مسابقات قهرمانی استان	کسب مقام انفرادی مسابقات قهرمانی استان	کسب مقام تیمی مسابقات قهرمانی استان
	واحد اندازه گیری	درصد(نسبت به سال قبل)	درصد(نسبت به سال قبل)	درصد(نسبت به سال قبل)
	۱۳۹۶	۱۵۰	۱۵۰	۱۵۰
	۱۳۹۷	۱۰۰	۱۵۰	۱۵۰
	۱۳۹۸	۱۰۰	۱۵۰	۱۵۰
	۱۳۹۹	۱۰۰	۱۵۰	۱۵۰
	۱۴۰۰	۱۰۰	۱۵۰	۱۵۰
	حجم کل عملیات	۵۰۰	۷۵۰	۷۵۰
	جمع منابع مورد نیاز	۸۳۱۵	۲,۹۹۴,۶	۱,۶۹۴,۶
	اعتبارات ملی			
	۱۳۹۶	۰	۰	۰
	۱۳۹۷	۰	۰	۰
	۱۳۹۸	۰	۰	۰
	۱۳۹۹	۰	۰	۰
	۱۴۰۰	۰	۰	۰
	جمع اعتبارات ملی مورد نیاز	۰	۰	۰
	۱۳۹۶	۶۰۰	۱,۸۰۰	۲,۰۰۰
	۱۳۹۷	۶۳۰	۱,۸۹۰	۲,۱۰۰
	۱۳۹۸	۶۶۲	۱,۹۸۵	۲,۲۰۵
	۱۳۹۹	۶۹۵	۲,۰۸۴	۲,۳۱۵
	۱۴۰۰	۷۲۹	۲,۱۸۸	۲,۴۳۱
	جمع اعتبارات استانی مورد نیاز	۳۳۱۵	۹,۹۴۶	۱,۱۰۵,۱
	درآمد اختصاصی	۵۰۰	۲,۰۰۰	۵۰۰
	تذوق خیرین ماده ۱۰ و ۱۸ قانون الحاق ۲	۰	۰	۰
	تسهیلات بانکی	۰	۰	۰
	خرید خدمت بخش خصوصی	۰	۰	۰
	سرمایه گذاری بخش غیر دولتی	۰	۰	۰
	ارزش افزوده	۰	۰	۰
	۱۳۹۶	۰	۰	۰
	۱۳۹۷	۰	۰	۰
	۱۳۹۸	۰	۰	۰
	۱۳۹۹	۰	۰	۰
	۱۴۰۰	۰	۰	۰
	جمع منابع داخلی مورد نیاز	۰	۰	۰
	توضیحات			

ردیف	فصل	کد فصل	برنامه	کد برنامه	هدف / عملیات	واحد اندازه گیری
۴۱	فرهنگ و هنر	۱۷۰۳۰۰۰۰۰۰۱	ساماندهی امور جوانان	۱۷۰۳۰۱۳۰۰۰۰	کمک به طرح های عملیاتی سازمان های مردم نهاد شهرستان	تعداد طرح
۴۲	فرهنگ و هنر	۱۷۰۳۰۰۰۰۰۰۱	ساماندهی امور جوانان	۱۷۰۳۰۱۳۰۰۰۰	برگزاری جلسات ستاد ساماندهی امور جوانان شهرستان	تعداد جلسه
۴۳	فرهنگ و هنر	۱۷۰۳۰۰۰۰۰۰۱	ساماندهی امور جوانان	۱۷۰۳۰۱۳۰۰۰۰	حمایت از برگزاری کلاس / برنامه های اوقات فراغت	تعداد
۴۴	فرهنگ و هنر	۱۷۰۳۰۰۰۰۰۰۱	ساماندهی امور جوانان	۱۷۰۳۰۱۳۰۰۰۰	برگزاری نمایشگاه دستاوردهای حوزه اوقات فراغت	تعداد نمایشگاه
					حجم کل عملیات	
					حجم کل عملیات	۲۰
					جمع منابع مورد نیاز	۴,۹۷۳.۱
					اعتبارات ملی	
					جمع اعتبارات ملی مورد نیاز	۰.۰
					اعتبارات استانی	
					جمع اعتبارات استانی مورد نیاز	۴,۹۷۳.۱
					درآمد اختصاصی	۰.۰
					ظرفیت خیرین ماده ۱۰ و ۱۸ قانون الحاق ۲	۰.۰
					تسهیلات بانکی	۰.۰
					خرید خدمت بخش خصوصی	۰.۰
					سرمایه گذاری بخش غیر دولتی	۰.۰
					ارزش افزوده	۰.۰
					منابع مالی داخلی	
					جمع منابع داخلی مورد نیاز	۰.۰
					توضیحات	

ردیف	فصل	فصل	فصل	فصل
۴۵	فرهنگ و هنر	فرهنگ و هنر	فرهنگ و هنر	فرهنگ و هنر
	کد فصل	کد فصل	کد فصل	کد فصل
	۱۷۰۳۰۰۰۰۰۰۱	۱۷۰۳۰۰۰۰۰۰۱	۱۷۰۳۰۰۰۰۰۰۱	۱۷۰۳۰۰۰۰۰۰۱
	برنامه	برنامه	برنامه	برنامه
	ساماندهی امور جوانان	ساماندهی امور جوانان	ساماندهی امور جوانان	ساماندهی امور جوانان
	کد برنامه	کد برنامه	کد برنامه	کد برنامه
	۱۷۰۳۰۱۳۰۰۰۰۰	۱۷۰۳۰۱۳۰۰۰۰۰	۱۷۰۳۰۱۳۰۰۰۰۰	۱۷۰۳۰۱۳۰۰۰۰۰
	هدف/ عملیات	هدف/ عملیات	هدف/ عملیات	هدف/ عملیات
	برگزاری جشنواره تجلیل از برترین‌های حوزه اوقات فراغت	انعقاد تفاهم نامه همکاری مشترک	برگزاری نشست‌های علمی با حضور متخصصان علوم دینی و فرهنگی	برگزاری جشنواره تجلیل از برترین‌های حوزه‌های فرهنگی و مذهبی
	واحد اندازه‌گیری	تعداد تفاهم نامه	تعداد نشست	تعداد جشنواره
	۱۳۹۶	۰	۲	۱
	۱۳۹۷	۱	۳	۱
	۱۳۹۸	۱	۴	۱
	۱۳۹۹	۱	۵	۱
	۱۴۰۰	۱	۶	۱
	حجم کل عملیات	۳	۲۰	۵
	جمع منابع مورد نیاز	۳۳۶۸	۴۴۲۱	۱,۶۵۷,۷
	۱۳۹۶	۵۶۰,۰	۰,۰	۰,۰
	۱۳۹۷	۵۸۸,۰	۰,۰	۰,۰
	۱۳۹۸	۶۱۷,۴	۰,۰	۰,۰
	۱۳۹۹	۶۴۸,۳	۰,۰	۰,۰
	۱۴۰۰	۶۸۰,۷	۰,۰	۰,۰
	جمع اعتبارات ملی مورد نیاز	۳,۰۹۴,۴	۸۰,۰	۳۰۰,۰
	۱۳۹۶	۱,۰۰۰,۰	۸۴,۰	۳۱۵,۰
	۱۳۹۷	۱,۰۵۰,۰	۸۸,۳	۳۳۰,۸
	۱۳۹۸	۱,۱۰۳,۰	۹۲,۶	۳۴۷,۳
	۱۳۹۹	۱,۱۵۸,۰	۹۷,۳	۳۶۴,۷
	۱۴۰۰	۱,۲۱۶,۰	۴۴۲,۱	۱,۶۵۷,۷
	جمع اعتبارات استانی مورد نیاز	۵۵۲,۶	۰,۰	۰,۰
	درآمد اختصاصی	۰,۰	۰,۰	۰,۰
	تذکره	تذکره	تذکره	تذکره
	ظرفیت خیرین ماده ۱۰ و ۱۸ قانون الحاق ۲	تسهیلات بانکی	تسهیلات بانکی	تسهیلات بانکی
	تسهیلات بانکی	تسهیلات بانکی	تسهیلات بانکی	تسهیلات بانکی
	خرید خدمت بخش خصوصی	خرید خدمت بخش خصوصی	خرید خدمت بخش خصوصی	خرید خدمت بخش خصوصی
	سرمایه گذاری بخش غیر دولتی	سرمایه گذاری بخش غیر دولتی	سرمایه گذاری بخش غیر دولتی	سرمایه گذاری بخش غیر دولتی
	ارزش افزوده	ارزش افزوده	ارزش افزوده	ارزش افزوده
	۱۳۹۶	۰,۰	۰,۰	۰,۰
	۱۳۹۷	۰,۰	۰,۰	۰,۰
	۱۳۹۸	۰,۰	۰,۰	۰,۰
	۱۳۹۹	۰,۰	۰,۰	۰,۰
	۱۴۰۰	۰,۰	۰,۰	۰,۰
	جمع منابع داخلی مورد نیاز	۰,۰	۰,۰	۰,۰
	توضیحات	توضیحات	توضیحات	توضیحات

ردیف	فصل	فصل	فصل	فصل	فصل
۴۹	فرهنگ و هنر	فرهنگ و هنر	فرهنگ و هنر	فرهنگ و هنر	فرهنگ و هنر
	کد فصل	کد فصل	کد فصل	کد فصل	کد فصل
	۱۷۰۳۰۰۰۰۰۰۱	۱۷۰۳۰۰۰۰۰۰۱	۱۷۰۳۰۰۰۰۰۰۱	۱۷۰۳۰۰۰۰۰۰۱	۱۷۰۳۰۰۰۰۰۰۱
	برنامه	برنامه	برنامه	برنامه	برنامه
	ساماندهی امور جوانان	ساماندهی امور جوانان	ساماندهی امور جوانان	ساماندهی امور جوانان	ساماندهی امور جوانان
	کد برنامه	کد برنامه	کد برنامه	کد برنامه	کد برنامه
	۱۷۰۳۰۰۱۳۰۰۰۰	۱۷۰۳۰۰۱۳۰۰۰۰	۱۷۰۳۰۰۱۳۰۰۰۰	۱۷۰۳۰۰۱۳۰۰۰۰	۱۷۰۳۰۰۱۳۰۰۰۰
	هدف/ عملیات	هدف/ عملیات	هدف/ عملیات	هدف/ عملیات	هدف/ عملیات
	برگزاری مراسم و آیین انس با قرآن کریم	برگزاری مسابقات قرآنی	برگزاری مسابقات کتابخوانی فرهنگی - مذهبی	اعزام جوانان به تورهای هویتی-زیارتی-سیاحتی	بازدید از مناطق جنگی (اعزام گروه راهیان نور)
	واحد اندازه گیری	تعداد مراسم	دوره مسابقه	دوره مسابقه	تفر
	۱۳۹۶	۲	۱	۱	۳۳
	۱۳۹۷	۲	۱	۱	۳۸
	۱۳۹۸	۲	۱	۱	۲۸
	۱۳۹۹	۲	۱	۱	۴۳
	۱۴۰۰	۲	۱	۱	۴۳
	حجم کل عملیات	۱۰	۵	۵	۱۹۶
	جمع منابع مورد نیاز	۲۷۶۶۳	۱,۱۰۵,۱	۱,۶۵۷,۷	۲,۲۱۰,۳
	اعتبارات ملی	۱۳۹۶	۱۳۹۷	۱۳۹۸	۱۳۹۹
	۱۳۹۶	۰۰۰	۰۰۰	۰۰۰	۰۰۰
	۱۳۹۷	۰۰۰	۰۰۰	۰۰۰	۰۰۰
	۱۳۹۸	۰۰۰	۰۰۰	۰۰۰	۰۰۰
	۱۳۹۹	۰۰۰	۰۰۰	۰۰۰	۰۰۰
	۱۴۰۰	۰۰۰	۰۰۰	۰۰۰	۰۰۰
	جمع اعتبارات ملی مورد نیاز	۰۰۰	۰۰۰	۰۰۰	۰۰۰
	۱۳۹۶	۵۰۰۰	۳۰۰۰	۳۰۰۰	۴۰۰۰
	۱۳۹۷	۵۲,۵	۲۱۰,۰	۳۱۵,۰	۴۲۰,۰
	۱۳۹۸	۵۵,۱	۲۲۰,۵	۳۳۰,۸	۴۴۱,۰
	۱۳۹۹	۵۷,۹	۲۳۱,۵	۳۴۷,۳	۴۶۳,۱
	۱۴۰۰	۶۰,۸	۲۴۳,۱	۳۶۴,۷	۴۸۶,۲
	جمع اعتبارات استانی مورد نیاز	۲۷۶۶۳	۱,۱۰۵,۱	۱,۶۵۷,۷	۲,۲۱۰,۳
	درآمد اختصاصی	۰۰۰	۰۰۰	۰۰۰	۰۰۰
	ظرفیت خیرین ماده ۱۰ و ۱۸ قانون الصاق ۲	۰۰۰	۰۰۰	۰۰۰	۰۰۰
	تسهیلات بانکی	۰۰۰	۰۰۰	۰۰۰	۰۰۰
	خرید خدمت بخش خصوصی	۰۰۰	۰۰۰	۰۰۰	۰۰۰
	سرمایه گذاری بخش غیر دولتی	۰۰۰	۰۰۰	۰۰۰	۰۰۰
	ارزش افزوده	۰۰۰	۰۰۰	۰۰۰	۰۰۰
	۱۳۹۶	۰۰۰	۰۰۰	۰۰۰	۰۰۰
	۱۳۹۷	۰۰۰	۰۰۰	۰۰۰	۰۰۰
	۱۳۹۸	۰۰۰	۰۰۰	۰۰۰	۰۰۰
	۱۳۹۹	۰۰۰	۰۰۰	۰۰۰	۰۰۰
	۱۴۰۰	۰۰۰	۰۰۰	۰۰۰	۰۰۰
	جمع منابع داخلی مورد نیاز	۰۰۰	۰۰۰	۰۰۰	۰۰۰
	توضیحات				

ردیف	فصل	کد فصل	برنامه	کد برنامه	هدف/ عملیات	واحد اندازه گیری
۵۴	فرهنگ و هنر	۱۷۰۳۰۰۰۰۰۱	ساماندهی امور جوانان	۱۷۰۳۰۱۳۰۰۰۰۰۰	برگزاری کارگاه-ها و سمینارهای آموزشی در حوزه‌های فرهنگی و مذهبی	تعداد کارگاه
۵۵	فرهنگ و هنر	۱۷۰۳۰۰۰۰۰۱	ساماندهی امور جوانان	۱۷۰۳۰۱۳۰۰۰۰۰۰	ارائه خدمات مشاوره‌ای	تفر
۵۶	فرهنگ و هنر	۱۷۰۳۰۰۰۰۰۱	ساماندهی امور جوانان	۱۷۰۳۰۱۳۰۰۰۰۰۰	برگزاری نشست‌های مذهبی و فرهنگی با حضور مدیران دستگاه‌های مسئول در امور جوانان	تعداد نشست
۵۷	فرهنگ و هنر	۱۷۰۳۰۰۰۰۰۱	ساماندهی امور جوانان	۱۷۰۳۰۱۳۰۰۰۰۰۰	برگزاری نمایشگاه‌ها محصولات مذهبی فرهنگی	تعداد نمایشگاه
					جمع کل عملیات	۲
					حجم کل عملیات	۸۶
					جمع منابع مورد نیاز	۲
					جمع کل عملیات	۱۰۷
					جمع منابع مورد نیاز	۱۷۸
					جمع کل عملیات	۳
					جمع منابع مورد نیاز	۱۵۰
					جمع کل عملیات	۳
					جمع منابع مورد نیاز	۱۷۱
					جمع کل عملیات	۱۳
					جمع منابع مورد نیاز	۶۴۲
					جمع کل عملیات	۲,۱۵۵,۰
					جمع منابع مورد نیاز	۱,۳۸۱,۴
					جمع کل عملیات	۱۴۰,۰
					جمع منابع مورد نیاز	۱۴۷,۰
					جمع کل عملیات	۱۳۹۸
					جمع منابع مورد نیاز	۱۵۴,۴
					جمع کل عملیات	۱۳۹۹
					جمع منابع مورد نیاز	۱۶۲,۱
					جمع کل عملیات	۱۴۰۰
					جمع منابع مورد نیاز	۱۷۰,۲
					جمع کل عملیات	۱۳۹۶
					جمع منابع مورد نیاز	۷۷۳,۶
					جمع کل عملیات	۲۵۰,۰
					جمع منابع مورد نیاز	۲۶۲,۵
					جمع کل عملیات	۱۳۹۷
					جمع منابع مورد نیاز	۲۷۵,۶
					جمع کل عملیات	۱۳۹۸
					جمع منابع مورد نیاز	۲۷۵,۶
					جمع کل عملیات	۱۳۹۹
					جمع منابع مورد نیاز	۲۸۹,۴
					جمع کل عملیات	۱۴۰۰
					جمع منابع مورد نیاز	۳۰۳,۹
					جمع کل عملیات	۱,۳۸۱,۴
					جمع منابع مورد نیاز	۱,۳۸۱,۴
					درآمد اختصاصی	۰,۰
					ظرفیت خیرین ماده ۱۰ و ۱۸ قانون الصاق ۲	۰,۰
					تسهیلات بانکی	۰,۰
					خرید خدمت بخش خصوصی	۰,۰
					سرمایه گذاری بخش غیر دولتی	۰,۰
					ارزش افزوده	۰,۰
					منابع مالی داخلی	۰,۰
					منابع مالی داخلی	۱۳۹۶
					منابع مالی داخلی	۱۳۹۷
					منابع مالی داخلی	۱۳۹۸
					منابع مالی داخلی	۱۳۹۹
					منابع مالی داخلی	۱۴۰۰
					جمع منابع داخلی مورد نیاز	۰,۰
					توضیحات	۰,۰

ردیف	فصل	فصل	فصل	فصل
۶۸	فرهنگ و هنر	فرهنگ و هنر	فرهنگ و هنر	ورزش و تفریحات
	کد فصل	کد فصل	کد فصل	کد فصل
	۱۷۰۳۰۰۰۰۰۱	۱۷۰۳۰۰۰۰۰۱	۱۷۰۳۰۰۰۰۰۱	۱۷۰۲۰۰۰۰۰۰
	برنامه	برنامه	برنامه	برنامه
	ساماندهی امور جوانان	ساماندهی امور جوانان	ساماندهی امور جوانان	گسترش ورزش همگانی
	کد برنامه	کد برنامه	کد برنامه	کد برنامه
	۱۷۰۳۰۱۳۰۰۰	۱۷۰۳۰۱۳۰۰۰	۱۷۰۳۰۱۳۰۰۰	۱۷۰۲۰۰۴۰۰۰
	هدف/ عملیات	هدف/ عملیات	هدف/ عملیات	هدف/ عملیات
	برگزاری نمایشگاه ازدواج و خانواده	فعال سازی و بروزرسانی سیستم جامع اوقات فراغت (پرتال)	غباررویی از مزار شهدا	طرح توجیه همگانی کردن ورزش در سطح جامعه در ابعاد مختلف (توسعه فرهنگ ورزش) (تبلیغات محیطی/ تولید محتوا/...)
	واحد اندازه گیری	تعداد نمایشگاه	تعداد برنامه	تعداد
	۱۳۹۶	۱	۱	۱
	۱۳۹۷	۱	۱	۲
	۱۳۹۸	۱	۱	۲
	۱۳۹۹	۱	۱	۳
	۱۴۰۰	۱	۱	۳
	حجم کل عملیات	۵	۵	۱۱
	جمع منابع مورد نیاز	۱,۱۰۵,۱	۵۵۲,۶	۲,۳۴۴,۴
	اعتبارات ملی	۰,۰	۰,۰	۰,۰
	۱۳۹۶	۰,۰	۰,۰	۰,۰
	۱۳۹۷	۰,۰	۰,۰	۰,۰
	۱۳۹۸	۰,۰	۰,۰	۰,۰
	۱۳۹۹	۰,۰	۰,۰	۰,۰
	۱۴۰۰	۰,۰	۰,۰	۰,۰
	جمع اعتبارات ملی مورد نیاز	۰,۰	۰,۰	۰,۰
	۱۳۹۶	۲۰۰,۰	۱۰۰,۰	۲۱۰,۰
	۱۳۹۷	۲۱۰,۰	۱۰۵,۰	۲۲۰,۵
	۱۳۹۸	۲۲۰,۵	۱۱۰,۳	۲۳۱,۵
	۱۳۹۹	۲۳۱,۵	۱۱۵,۸	۲۴۳,۱
	۱۴۰۰	۲۴۳,۱	۱۲۱,۶	۲۵۵,۳
	جمع اعتبارات استانی مورد نیاز	۱,۱۰۵,۱	۵۵۲,۶	۱,۱۶۰,۴
	درآمد اختصاصی	۰,۰	۰,۰	۵۰۰,۰
	۲	۰,۰	۰,۰	۰,۰
	ظرفیت خیرین ماده ۱۰ و ۱۸ قانون الحاق	۰,۰	۰,۰	۰,۰
	تسهیلات بانکی	۰,۰	۰,۰	۰,۰
	خرید خدمت بخش خصوصی	۰,۰	۰,۰	۰,۰
	سرمایه گذاری بخش غیر دولتی	۰,۰	۰,۰	۰,۰
	ارزش افزوده	۰,۰	۰,۰	۶۸۴,۰
	۱۳۹۶	۰,۰	۰,۰	۰,۰
	۱۳۹۷	۰,۰	۰,۰	۰,۰
	۱۳۹۸	۰,۰	۰,۰	۰,۰
	۱۳۹۹	۰,۰	۰,۰	۰,۰
	۱۴۰۰	۰,۰	۰,۰	۰,۰
	جمع منابع داخلی مورد نیاز	۰,۰	۰,۰	۰,۰
	توضیحات			



بخش کار، رفاه و امور اجتماعی

۲-۴- بخش بهزیستی

۲-۴-۱- مقدمه

رفاه و تأمین اجتماعی یکی از اساسی‌ترین پیش‌نیازهای توسعه در جوامع مختلف است که به همین دلیل همواره سرلوحه‌ی کار برنامه‌ریزان و تصمیم‌گیران دولت‌ها قرار داشته و بر آنهاست که این وظیفه‌ی مهم و بنیادی را با مشارکت مردم به انجام رسانند. تأمین اجتماعی از دو کلمه‌ی تأمین و اجتماعی تشکیل شده است که منظور از تأمین، ایجاد امنیت خاطر در مقابل خطرهای ریسک‌های مورد نظر است و کلمه‌ی اجتماعی رابطه‌ی این‌ها را با جامعه بیان می‌کند. برخی از این خطرهای شخصی است؛ مانند بیماری، حوادث، معلولیت، از کارافتادگی، کهولت و مرگ و میر. برخی دیگر هم فراگیر بوده و کل جامعه را در بر می‌گیرد؛ مثل خشکسالی، آفات محصولات، حوادث طبیعی و مانند این‌ها. تأمین اجتماعی در واقع به دنبال راهکارهایی است که این خطرهای را برای افراد جامعه قابل تحمل نماید.

هدف از برنامه‌ریزی در این حوزه، تدوین برنامه‌ها و راهکارهایی است که منجر به تحقق عدالت اجتماعی، تأمین امنیت اجتماعی، اقتصادی، سیاسی و فرهنگی، تأمین سطح مناسب معاش برای خانوارها، ایجاد انگیزه‌ی خدمت به همنوع و به کارگیری ابزارهای بیمه‌ای و حمایتی در اجتماع می‌گردد.

سازمان بهزیستی به عنوان یکی از متولیان اصلی، سازمانی است تخصصی که ارائه خدمات پیشگیری، اجتماعی و توانبخشی با رویکرد بهره‌مندی مشارکت عمومی و توانمندسازی با توجه ویژه به کودکان، زنان، معلولین و سالمندان، به عنوان متولی سلامت اجتماعی نقشی مؤثر در ارتقاء سلامت، کیفیت زندگی و رفاه اجتماعی آحاد جامعه ایفا می‌کند.

۲-۴-۲- وضع موجود شهرستان ورامین در حوزه بهزیستی و توانبخشی

جدول ۱۰۲- تعداد مراکز (دولتی و غیر دولتی) تحت پوشش معاونت اجتماعی اداره کل بهزیستی و افراد خدمت‌گیرنده

شرح	کودکان بی‌سرپرست		آسیب‌های اجتماعی		کودکان مهدهای کودک	
	تعداد مراکز	تعداد افراد	تعداد مراکز	تعداد افراد	تعداد مهد کودک	تعداد کودکان
استان	۷۲	۱۵۲۸	۵۷	۱۱۴۲	۷۸۵	۴۳۲۲۵
شهرستان ورامین	۳	۶۰	۱	۳۵	۲۰	۱۲۴۲
سهم شهرستان از کشور (درصد)	۴.۱	۳.۹	۱.۷	۳	۲.۵	۲.۸

ماخذ: سالنامه آماری استان تهران

از مجموع ۷۲ مرکز نگهداری کودکان بی‌سرپرست در استان، تعداد ۳ مرکز در شهرستان ورامین مستقر می‌باشند که مجموعاً به ۴ درصد از کودکان بی‌سرپرست استان ارایه خدمت می‌نمایند. در مورد افراد تحت پوشش آسیب‌های اجتماعی سهم شهرستان حدود ۳ درصد می‌باشد.

جدول ۱۱-۲ افراد خدمت گیرنده از مراکز (دولتی و غیر دولتی) تحت پوشش معاونت توانبخشی اداره کل بهزیستی

شرح	نگهداری از معلولین		گفتار درمانی		کاردرمانی		شنوایی سنجی	
	تعداد مراکز	تعداد افراد	تعداد مراکز	تعداد افراد	تعداد مراکز	تعداد افراد	تعداد مراکز	تعداد افراد
شهرستان ورامین	۵	۴۴۸	۰	۰	۰	۰	۰	۰
استان	۶۴	۷۳۳۰	۵	۱۲۱۱	۲	۹۷۴	۶	۷۹۸
سهم شهرستان از استان (درصد)	۷.۸	۶.۱	۰	۰	۰	۰	۰	۰

ماخذ: سالنامه آماری استان تهران

در مراکز دولتی و غیر دولتی تحت پوشش معاونت توانبخشی اداره کل بهزیستی استان، بالاترین سهم به معلولین خدمت گیرنده از این مراکز تعلق دارد. بطوری که از مجموع معلولین تحت پوشش این مراکز سهم شهرستان در حدود ۶ درصد می باشد. در مورد افراد تحت پوشش آسیب های اجتماعی هیچ مرکز حمایتی در این راستا در شهرستان موجود نمی باشد.

جدول ۱۲-۲ شناسنامه شهرستانی

حوزه توانبخشی		
تعداد پرونده های توانبخشی	تعداد خانوارهای مستمری بگیر توانبخشی	
شهرستان: ۳۴۱۱	شهرستان: ۱۴۰۳	
تعداد معلولین تحت پوشش		
صوت و گفتار: ۱۵۰	بینایی: ۳۷۷	شنوایی: ۴۹۶
جسمی حرکتی: ۱۵۶۱	ذهنی: ۱۰۷۳	روانی: ۵۰۵
تعداد افراد ضایعه نخاعی تحت پوشش	شهرستان	۴۳
تعداد سالمندان تحت پوشش	شهرستان	۳۸۰
تعداد دانشجویان معلول تحت پوشش	شهرستان	۳۹
تعداد مراکز نگهداری معلولین		
جسمی حرکتی	ذهنی	روانی
شهرستان: ۱	شهرستان: ۶	شهرستان: ۱
تعداد مراکز نگهداری سالمندان	شهرستان: ۰	
تعداد مراکز روزانه توانبخشی	ویزیت در منزل	مبتنی بر خانواده
شهرستان: ۴	شهرستان: ۰	شهرستان: ۰
حوزه اجتماعی		
تعداد پرونده های اجتماعی	تعداد خانوارهای مستمری بگیر اجتماعی	
شهرستان: ۳۱۳	شهرستان: ۲۰۶	
تعداد مهدهای کودک		
شهرستان	دولتی: ۰	غیردولتی: ۲۱
حوزه پیشگیری		
تعداد معنادین تحت پوشش	تعداد مراکز اعتیاد	

ماخذ: اداره کل بهزیستی استان

۲-۴-۳- اهداف کلی در بخش بهزیستی

- توانمندسازی جامعه تحت پوشش (خروج از چرخه حمایت مستقیم افراد قابل بازتوان)
- کنترل رشد آسیب‌های اجتماعی
- کنترل رشد بروز معلولیت
- میزان نفوذ خدمات حمایتی
- میزان نفوذ خدمات توانبخشی
- میزان خدمات حمایتی سالمندان

۲-۴-۴- راهبردهای دستیابی به اهداف کلی بهزیستی

- توسعه توانمندسازی و ارتقا کیفیت زندگی جامعه هدف و حمایت از اقشار آسیب‌پذیر
- ظرفیت‌سازی و شبکه‌سازی تشکل‌ها و سازمان‌های مردم‌نهاد
- تغییر روش‌های حمایتی مستقیم به رویکردهای بیمه‌ای
- تشخیص و مداخله به هنگام در امور فردی و خانوادگی
- توسعه سامانه رصد و دیدبان آسیب‌های اجتماعی
- اعتمادسازی و گسترش همکاری با سازمان‌ها و نهادهای مردم‌نهاد
- توسعه خدمات فرا موسسه‌ای و توانمندسازی سالمندان
- توسعه خدمات غربالگری تشخیص و مداخله به هنگام
- توسعه خدمات فرا موسسه‌ای و توسعه خدمات سیاری
- برون‌سپاری خدمات قابل واگذاری در حوزه حمایتی و توانبخشی
- کمک به تقویت ظرفیت جوامع محلی در راستای فعالیت‌های خیریه و داوطلب

۲-۴-۵- سیاست‌ها و اقدامات لازم

- گسترش برنامه‌های اشتغال‌زایی و خودکفایی
- تقویت برنامه‌های اشتغال معلولین
- گسترش برنامه‌های اجتماع محور (گروه‌های همیار، خودیار و..)
- توسعه بیمه‌های اجتماعی جامعه تحت پوشش
- توسعه خدمات فوریت‌های اجتماعی
- ایجاد سامانه رصد و دیدبان آسیب‌های اجتماعی
- توسعه تعاملات بین بخشی در راستای کنترل رشد آسیب‌های اجتماعی
- گسترش برنامه‌های خدمات خانواده محور سالمندی و پیشگیری از آسیب‌های دوره سالمندی
- پیشگیری از ایجاد معلولیت و توسعه طرح‌های غربالگری
- تقویت برنامه توانبخشی مبتنی بر خانواده
- ظرفیت‌سازی و شبکه‌سازی تشکل‌ها و سازمان‌های مردم‌نهاد

۲-۴-۶- اهداف کمی و تامین منابع مالی سازمان بهزیستی شهرستان ورامین

فصل	کد فصل	برنامه	کد برنامه	هدف/عملیات	حجم کل عملیات		اعتبارات ملی		اعتبارات استانی		منابع مالی داخلی	
					واحد اندازه گیری	حجم کل عملیات	جمع منابع مورد نیاز	جمع اعتبارات ملی مورد نیاز	جمع اعتبارات استانی مورد نیاز	جمع منابع داخلی مورد نیاز		
											تفر	تفر
حمایتی	۱۹۰۳۰۰۰۰۰۰۰	ارائه خدمات حمایتی به نیازمندان	۱۹۰۳۰۰۱۹۰۰۰	اشتغال افراد تحت پوشش	تفر	۱۳۶۹۱۶	۲۳۴۰۷	۲۳۴۰۷	۰۰	۰۰	۰۰	
حمایتی	۱۹۰۳۰۰۰۰۰۰۰	ارائه خدمات حمایتی به نیازمندان	۱۹۰۳۰۰۱۹۰۰۰	ایجاد مسکن برای نیازمندان	تفر	۱۶۶۶۰۰	۲۴۶۰۰	۲۴۶۰۰	۰۰	۰۰	۰۰	
حمایتی	۱۹۰۳۰۰۰۰۰۰۰	ارائه خدمات حمایتی به نیازمندان	۱۹۰۳۰۰۱۹۰۰۰	بیمه اجتماعی افراد تحت پوشش	تفر	۷۳۸۳۰۵۰	۹۰۷۰۴۰	۱۰۸۸۴۵۰	۰۰	۰۰	۰۰	
حمایتی	۱۹۰۳۰۰۰۰۰۰۰	ارائه خدمات حمایتی به نیازمندان	۱۹۰۳۰۰۱۹۰۰۰	افزایش حمایت از معزندان	تفر	۳۵۳۳۵۰	۶۸۳۳۰	۶۹۴۴۰	۰۰	۰۰	۰۰	
حمایتی	۱۹۰۳۰۰۰۰۰۰۰	ارائه خدمات حمایتی به نیازمندان	۱۹۰۳۰۰۱۹۰۰۰	غربالگری بینایی کودکان	تفر	۱۹۷۷	۳۸۳۷	۴۰۸۳	۰۰	۰۰	۰۰	
						۷۳۸۳۰۵۰	۷۱۳۰۰	۷۳۸۳۰۵۰	۰۰	۰۰	۰۰	
						۹۰۷۰۴۰	۷۱۳۰۰	۹۰۷۰۴۰	۰۰	۰۰	۰۰	
						۱۰۸۸۴۵۰	۷۱۳۰۰	۱۰۸۸۴۵۰	۰۰	۰۰	۰۰	
						۶۸۳۳۰	۷۱۳۰۰	۶۹۴۴۰	۰۰	۰۰	۰۰	
						۶۹۴۴۰	۷۱۳۰۰	۶۹۴۴۰	۰۰	۰۰	۰۰	
						۳۵۳۳۵۰	۷۱۳۰۰	۳۵۳۳۵۰	۰۰	۰۰	۰۰	
						۱۹۷۷	۷۱۳۰۰	۱۹۷۷	۰۰	۰۰	۰۰	
						۳۸۳۷	۷۱۳۰۰	۳۸۳۷	۰۰	۰۰	۰۰	
						۴۰۸۳	۷۱۳۰۰	۴۰۸۳	۰۰	۰۰	۰۰	
						۱۹۷۷	۷۱۳۰۰	۱۹۷۷	۰۰	۰۰	۰۰	
						۳۸۳۷	۷۱۳۰۰	۳۸۳۷	۰۰	۰۰	۰۰	
						۴۰۸۳	۷۱۳۰۰	۴۰۸۳	۰۰	۰۰	۰۰	
						۱۹۷۷	۷۱۳۰۰	۱۹۷۷	۰۰	۰۰	۰۰	
						۳۸۳۷	۷۱۳۰۰	۳۸۳۷	۰۰	۰۰	۰۰	
						۴۰۸۳	۷۱۳۰۰	۴۰۸۳	۰۰	۰۰	۰۰	
						۱۹۷۷	۷۱۳۰۰	۱۹۷۷	۰۰	۰۰	۰۰	
						۳۸۳۷	۷۱۳۰۰	۳۸۳۷	۰۰	۰۰	۰۰	
						۴۰۸۳	۷۱۳۰۰	۴۰۸۳	۰۰	۰۰	۰۰	

فصل	کد فصل	برنامه	کد برنامه	هدف/ عملیات	حجم کل عملیات		اعتبارات ملی		اعتبارات استانی		منابع مالی داخلی	
					واحد اندازه گیری	تیر	جمع منابع مورد نیاز	جمع اعتبارات ملی مورد نیاز	جمع اعتبارات استانی مورد نیاز	جمع منابع داخلی مورد نیاز		
حمایتی	۱۹۰۳۰۰۰۰۰۰۰	ارائه خدمات حمایتی به نیازمندان	۱۹۰۳۰۱۹۰۰۰	غربالگری شنوایی	تیر	۲۳۱,۳۶۵,۰	۲۳۱,۳۶۵,۰	۰,۰	۰,۰	۰,۰	۰,۰	
حمایتی	۱۹۰۳۰۰۰۰۰۰۰	ارائه خدمات حمایتی به نیازمندان	۱۹۰۳۰۱۹۰۰۰	افزایش کودکان تحت پوشش تغذیه	تیر	۱۱,۷۴۰,۴	۱۱,۷۴۰,۴	۰,۰	۰,۰	۰,۰	۰,۰	
حمایتی	۱۹۰۳۰۰۰۰۰۰۰	ارائه خدمات حمایتی به نیازمندان	۱۹۰۳۰۱۹۰۰۰	افزایش حمایت از کودکان بی سرپرست	تیر	۱۰۰,۵۸۲,۳	۱۰۰,۵۸۲,۳	۰,۰	۰,۰	۰,۰	۰,۰	
توانبخشی	۱۹۰۴۰۰۰۰۰۰۰	ارائه خدمات توانبخشی به معلولین	۱۹۰۴۰۰۳۰۰۰	افزایش خانوارهای مستمری بگیری	تیر	۲۱,۶۱۵,۶	۲۱,۶۱۵,۶	۰,۰	۰,۰	۰,۰	۰,۰	
توانبخشی	۱۹۰۴۰۰۰۰۰۰۰	ارائه خدمات توانبخشی به معلولین	۱۹۰۴۰۰۳۰۰۰	پرداخت شهریه دانشجویان	تیر	۱۰۸,۸۶۲,۳	۱۰۸,۸۶۲,۳	۰,۰	۰,۰	۰,۰	۰,۰	
						۲۶۹	۲۱,۶۱۵,۶	۲۱,۶۱۵,۶	۰,۰	۰,۰	۰,۰	
						۲۷۱	۴۰,۱۱۴	۴۰,۱۱۴	۰,۰	۰,۰	۰,۰	
						۲۷۴	۴۰,۴۹۳	۴۰,۴۹۳	۰,۰	۰,۰	۰,۰	
						۲۷۷	۴۲,۸۸۵	۴۲,۸۸۵	۰,۰	۰,۰	۰,۰	
						۲۸۰	۴۵,۰۲۶	۴۵,۰۲۶	۰,۰	۰,۰	۰,۰	
						۳۱۴	۴۷,۶۳۸	۴۷,۶۳۸	۰,۰	۰,۰	۰,۰	
						۳۰۸	۴۹,۱۴۹	۴۹,۱۴۹	۰,۰	۰,۰	۰,۰	
						۳۰۵	۵۱,۰۶۰	۵۱,۰۶۰	۰,۰	۰,۰	۰,۰	
						۳۱۱	۵۲,۷۹۲	۵۲,۷۹۲	۰,۰	۰,۰	۰,۰	
						۳۱۴	۵۴,۰۴۵	۵۴,۰۴۵	۰,۰	۰,۰	۰,۰	
						۳۰۲	۵۶,۹۷۲	۵۶,۹۷۲	۰,۰	۰,۰	۰,۰	
						۳۰۳	۵۸,۲۳۳	۵۸,۲۳۳	۰,۰	۰,۰	۰,۰	
						۳۰۸	۶۰,۴۹۳	۶۰,۴۹۳	۰,۰	۰,۰	۰,۰	
						۳۱۱	۶۲,۵۸۳	۶۲,۵۸۳	۰,۰	۰,۰	۰,۰	
						۳۱۴	۶۴,۸۸۵	۶۴,۸۸۵	۰,۰	۰,۰	۰,۰	
						۳۰۵	۶۷,۹۷۲	۶۷,۹۷۲	۰,۰	۰,۰	۰,۰	
						۳۰۲	۷۰,۰۶۰	۷۰,۰۶۰	۰,۰	۰,۰	۰,۰	
						۳۰۳	۷۲,۱۴۹	۷۲,۱۴۹	۰,۰	۰,۰	۰,۰	
						۳۰۸	۷۴,۲۳۸	۷۴,۲۳۸	۰,۰	۰,۰	۰,۰	
						۳۱۱	۷۶,۳۲۶	۷۶,۳۲۶	۰,۰	۰,۰	۰,۰	
						۳۱۴	۷۸,۴۱۵	۷۸,۴۱۵	۰,۰	۰,۰	۰,۰	
						۳۰۵	۸۰,۵۰۴	۸۰,۵۰۴	۰,۰	۰,۰	۰,۰	
						۳۰۲	۸۲,۶۰۳	۸۲,۶۰۳	۰,۰	۰,۰	۰,۰	
						۳۰۳	۸۴,۷۰۲	۸۴,۷۰۲	۰,۰	۰,۰	۰,۰	
						۳۰۸	۸۶,۸۰۱	۸۶,۸۰۱	۰,۰	۰,۰	۰,۰	
						۳۱۱	۸۸,۹۰۰	۸۸,۹۰۰	۰,۰	۰,۰	۰,۰	
						۳۱۴	۹۱,۰۰۰	۹۱,۰۰۰	۰,۰	۰,۰	۰,۰	
						۳۰۵	۹۳,۱۰۰	۹۳,۱۰۰	۰,۰	۰,۰	۰,۰	
						۳۰۲	۹۵,۲۰۰	۹۵,۲۰۰	۰,۰	۰,۰	۰,۰	
						۳۰۳	۹۷,۳۰۰	۹۷,۳۰۰	۰,۰	۰,۰	۰,۰	
						۳۰۸	۹۹,۴۰۰	۹۹,۴۰۰	۰,۰	۰,۰	۰,۰	
						۳۱۱	۱۰۱,۵۰۰	۱۰۱,۵۰۰	۰,۰	۰,۰	۰,۰	
						۳۱۴	۱۰۳,۶۰۰	۱۰۳,۶۰۰	۰,۰	۰,۰	۰,۰	
						۳۰۵	۱۰۵,۷۰۰	۱۰۵,۷۰۰	۰,۰	۰,۰	۰,۰	
						۳۰۲	۱۰۷,۸۰۰	۱۰۷,۸۰۰	۰,۰	۰,۰	۰,۰	
						۳۰۳	۱۰۹,۹۰۰	۱۰۹,۹۰۰	۰,۰	۰,۰	۰,۰	
						۳۰۸	۱۱۲,۰۰۰	۱۱۲,۰۰۰	۰,۰	۰,۰	۰,۰	
						۳۱۱	۱۱۴,۱۰۰	۱۱۴,۱۰۰	۰,۰	۰,۰	۰,۰	
						۳۱۴	۱۱۶,۲۰۰	۱۱۶,۲۰۰	۰,۰	۰,۰	۰,۰	
						۳۰۵	۱۱۸,۳۰۰	۱۱۸,۳۰۰	۰,۰	۰,۰	۰,۰	
						۳۰۲	۱۲۰,۴۰۰	۱۲۰,۴۰۰	۰,۰	۰,۰	۰,۰	
						۳۰۳	۱۲۲,۵۰۰	۱۲۲,۵۰۰	۰,۰	۰,۰	۰,۰	
						۳۰۸	۱۲۴,۶۰۰	۱۲۴,۶۰۰	۰,۰	۰,۰	۰,۰	
						۳۱۱	۱۲۶,۷۰۰	۱۲۶,۷۰۰	۰,۰	۰,۰	۰,۰	
						۳۱۴	۱۲۸,۸۰۰	۱۲۸,۸۰۰	۰,۰	۰,۰	۰,۰	
						۳۰۵	۱۳۰,۹۰۰	۱۳۰,۹۰۰	۰,۰	۰,۰	۰,۰	
						۳۰۲	۱۳۳,۰۰۰	۱۳۳,۰۰۰	۰,۰	۰,۰	۰,۰	
						۳۰۳	۱۳۵,۱۰۰	۱۳۵,۱۰۰	۰,۰	۰,۰	۰,۰	
						۳۰۸	۱۳۷,۲۰۰	۱۳۷,۲۰۰	۰,۰	۰,۰	۰,۰	
						۳۱۱	۱۳۹,۳۰۰	۱۳۹,۳۰۰	۰,۰	۰,۰	۰,۰	
						۳۱۴	۱۴۱,۴۰۰	۱۴۱,۴۰۰	۰,۰	۰,۰	۰,۰	
						۳۰۵	۱۴۳,۵۰۰	۱۴۳,۵۰۰	۰,۰	۰,۰	۰,۰	
						۳۰۲	۱۴۵,۶۰۰	۱۴۵,۶۰۰	۰,۰	۰,۰	۰,۰	
						۳۰۳	۱۴۷,۷۰۰	۱۴۷,۷۰۰	۰,۰	۰,۰	۰,۰	
						۳۰۸	۱۴۹,۸۰۰	۱۴۹,۸۰۰	۰,۰	۰,۰	۰,۰	
						۳۱۱	۱۵۱,۹۰۰	۱۵۱,۹۰۰	۰,۰	۰,۰	۰,۰	
						۳۱۴	۱۵۴,۰۰۰	۱۵۴,۰۰۰	۰,۰	۰,۰	۰,۰	

فصل	کد فصل	برنامه	کد برنامه	هدف/ عملیات	حجم کل عملیات		اعتبارات ملی	اعتبارات استانی	منابع مالی داخلی
					واحد اندازه گیری	حجم کل عملیات			
توانبخشی	۱۹۰۴۰۰۰۰۰۰۰	ارائه خدمات توانبخشی به معلولین	۱۹۰۴۰۰۰۰۰۰۰	افزایش توانبخشی مبتنی بر جامعه روستایی	نفر	۱۶,۸۲۲,۹	۲,۸۷۵,۰	۱۳۹۶	جمع منابع مورد نیاز
توانبخشی	۱۹۰۴۰۰۰۰۰۰۰	ارائه خدمات توانبخشی به معلولین	۱۹۰۴۰۰۰۰۰۰۰	افزایش توانبخشی مبتنی بر جامعه شهری	نفر	۹۴,۲۰۸,۰	۱۶,۱۰۰,۰	۱۳۹۷	جمع منابع مورد نیاز
توانبخشی	۱۹۰۴۰۰۰۰۰۰۰	ارائه خدمات توانبخشی به معلولین	۱۹۰۴۰۰۰۰۰۰۰	افزایش تامین وسایل توانبخشی	نفر	۷,۴۲۰,۰	۱,۳۰۴,۰	۱۳۹۷	جمع منابع مورد نیاز
						۱۶,۸۲۲,۹	۲,۸۷۵,۰	۱۳۹۸	جمع اعتبارات استانی مورد نیاز
						۲,۹۹۰,۰	۲,۹۹۰,۰	۱۳۹۸	جمع اعتبارات استانی مورد نیاز
						۳,۳۱۸,۶	۳,۳۱۸,۶	۱۳۹۸	جمع اعتبارات استانی مورد نیاز
						۳,۶۱۴,۳	۳,۶۱۴,۳	۱۳۹۹	جمع اعتبارات استانی مورد نیاز
						۴,۰۲۵,۰	۴,۰۲۵,۰	۱۴۰۰	جمع اعتبارات استانی مورد نیاز
						۹۴,۲۰۸,۰	۹۴,۲۰۸,۰	۱۳۹۶	جمع اعتبارات استانی مورد نیاز
						۰,۰	۰,۰	۱۳۹۷	جمع اعتبارات استانی مورد نیاز
						۰,۰	۰,۰	۱۳۹۸	جمع اعتبارات استانی مورد نیاز
						۰,۰	۰,۰	۱۳۹۸	جمع اعتبارات استانی مورد نیاز
						۰,۰	۰,۰	۱۳۹۹	جمع اعتبارات استانی مورد نیاز
						۰,۰	۰,۰	۱۴۰۰	جمع اعتبارات استانی مورد نیاز
						۰,۰	۰,۰	۱۳۹۶	جمع اعتبارات استانی مورد نیاز
						۰,۰	۰,۰	۱۳۹۷	جمع اعتبارات استانی مورد نیاز
						۰,۰	۰,۰	۱۳۹۸	جمع اعتبارات استانی مورد نیاز
						۰,۰	۰,۰	۱۳۹۹	جمع اعتبارات استانی مورد نیاز
						۰,۰	۰,۰	۱۴۰۰	جمع اعتبارات استانی مورد نیاز
						۰,۰	۰,۰	۱۳۹۶	جمع اعتبارات استانی مورد نیاز
						۰,۰	۰,۰	۱۳۹۷	جمع اعتبارات استانی مورد نیاز
						۰,۰	۰,۰	۱۳۹۸	جمع اعتبارات استانی مورد نیاز
						۰,۰	۰,۰	۱۳۹۹	جمع اعتبارات استانی مورد نیاز
						۰,۰	۰,۰	۱۴۰۰	جمع اعتبارات استانی مورد نیاز
						۰,۰	۰,۰	۱۳۹۶	جمع اعتبارات استانی مورد نیاز
						۰,۰	۰,۰	۱۳۹۷	جمع اعتبارات استانی مورد نیاز
						۰,۰	۰,۰	۱۳۹۸	جمع اعتبارات استانی مورد نیاز
						۰,۰	۰,۰	۱۳۹۹	جمع اعتبارات استانی مورد نیاز
						۰,۰	۰,۰	۱۴۰۰	جمع اعتبارات استانی مورد نیاز
						۰,۰	۰,۰	۱۳۹۶	جمع اعتبارات استانی مورد نیاز
						۰,۰	۰,۰	۱۳۹۷	جمع اعتبارات استانی مورد نیاز
						۰,۰	۰,۰	۱۳۹۸	جمع اعتبارات استانی مورد نیاز
						۰,۰	۰,۰	۱۳۹۹	جمع اعتبارات استانی مورد نیاز
						۰,۰	۰,۰	۱۴۰۰	جمع اعتبارات استانی مورد نیاز
						۰,۰	۰,۰	۱۳۹۶	جمع اعتبارات استانی مورد نیاز
						۰,۰	۰,۰	۱۳۹۷	جمع اعتبارات استانی مورد نیاز
						۰,۰	۰,۰	۱۳۹۸	جمع اعتبارات استانی مورد نیاز
						۰,۰	۰,۰	۱۳۹۹	جمع اعتبارات استانی مورد نیاز
						۰,۰	۰,۰	۱۴۰۰	جمع اعتبارات استانی مورد نیاز
						۰,۰	۰,۰	۱۳۹۶	جمع اعتبارات استانی مورد نیاز
						۰,۰	۰,۰	۱۳۹۷	جمع اعتبارات استانی مورد نیاز
						۰,۰	۰,۰	۱۳۹۸	جمع اعتبارات استانی مورد نیاز
						۰,۰	۰,۰	۱۳۹۹	جمع اعتبارات استانی مورد نیاز
						۰,۰	۰,۰	۱۴۰۰	جمع اعتبارات استانی مورد نیاز
						۰,۰	۰,۰	۱۳۹۶	جمع اعتبارات استانی مورد نیاز
						۰,۰	۰,۰	۱۳۹۷	جمع اعتبارات استانی مورد نیاز
						۰,۰	۰,۰	۱۳۹۸	جمع اعتبارات استانی مورد نیاز
						۰,۰	۰,۰	۱۳۹۹	جمع اعتبارات استانی مورد نیاز
						۰,۰	۰,۰	۱۴۰۰	جمع اعتبارات استانی مورد نیاز
						۰,۰	۰,۰	۱۳۹۶	جمع اعتبارات استانی مورد نیاز
						۰,۰	۰,۰	۱۳۹۷	جمع اعتبارات استانی مورد نیاز
						۰,۰	۰,۰	۱۳۹۸	جمع اعتبارات استانی مورد نیاز
						۰,۰	۰,۰	۱۳۹۹	جمع اعتبارات استانی مورد نیاز
						۰,۰	۰,۰	۱۴۰۰	جمع اعتبارات استانی مورد نیاز



بخش بنیاد شهید و امور ایثارگران

۲-۵- بخش بنیاد شهید و امور ایثارگران

۲-۵-۱- مقدمه

براساس ماده سوم اساس نامه بنیاد شهید و امور ایثارگران مهمترین مأموریت‌های این نهاد مقدس عبارتند از: احیاء، حفظ و ترویج فرهنگ ایثار و شهادت در جامعه، زنده نگه داشتن یاد و نام شهیدان انقلاب اسلامی و حفظ آثار آنها، تجلیل و تکریم، صیانت از خانواده‌های معظم شاهد و ایثارگر و تلاش برای رشد و اعتلای مادی و معنوی خانواده‌های معظم شاهد و ایثارگر می‌باشد.

۲-۵-۲- وضع موجود شهرستان ورامین در حوزه بنیاد شهید و امور ایثارگران

جدول ۲-۱۳ آمار ایثارگران (شهید، جانبازان و آزادگان)

منطقه	شهید	مدافع حرم	درصد	جانباز	درصد	آزاده	درصد	مهمان	جمع
کشوری	۲۲۵۸۵۱	۱۹۰۸	۱۰۰	۵۷۶۰۵۱	۱۰۰	۴۳۲۱۹	۱۰۰		۸۴۷۰۲۹
اداره کل	۸۰۰۱	۳۹۵	۴	۲۰۵۴۰	۴	۱۳۷۷	۳	۷۵۸۸	۳۷۹۰۱
ورامین	۷۰۴	۵۲	۹	۱۰۸۲۸	۹	۳۲۰	۲۳	۴۰۹۰۴	۹۰۵

مأخذ: اداره کل بنیاد شهید و امور ایثارگران شهرستان‌های استان

از مجموع ۸۳۹۶ شهید استان تهران، ۷۵۶ نفر معادل ۹ درصد از جمعیت شهدای استان در شهرستان ورامین می‌باشند. همچنین نزدیک به ۹ درصد از جانبازان گرانقدر استان نیز در این شهرستان ساکن هستند. با توجه به آمار ایثارگران و جانبازان در شهرستان ورامین، نزدیک به ۹۰۵ درصد از حقوق ماهیانه ایثارگران در استان به این شهرستان تعلق می‌گیرد.

جدول ۲-۱۴ آمار تسهیلات بانکی (میلیون ریال)

منطقه	خانواده شهید		جمع تعداد	جمع مبلغ ماهیانه	جمع مبلغ سالیانه	درصد
	تعداد	مبلغ				
اداره کل	۶۲۶۱	۱۳۳۴۱۴	۵۴۵۷	۹۷۷۷۲	۲۷۷۴۲۳۲	۱۰۰
ورامین	۵۶۵	۱۲۷۵۷	۵۲۴	۹۳۲۴	۲۶۴۹۷۲	۹۰۵

مأخذ: اداره کل بنیاد شهید و امور ایثارگران شهرستان‌های استان

جدول ۲-۱۵ آمار تسهیلات بانکی (میلیون ریال)

نوع وام	اداره کل	درصد	ورامین	درصد	پرداخت شده	مبلغ وام
جعاله						۱۰۰
خودرو	۵۰۰۰۰	۱۰۰	۳۰۰۰	۶	۳۰۰۰	۱۵۰
کالا						۸۰
قرض الحسنه	۳۰۰۰	۱۰۰	۳۵۰	۱۲	۳۵۰	۳۰

مأخذ: اداره کل بنیاد شهید و امور ایثارگران شهرستان‌های استان تهران

جدول ۲-۱۶ آمار وام مسکن (میلیون ریال)

منطقه	تعداد سهمیه	درصد	جذب شده	باقی معرفی شده	مبلغ وام
اداره کل	۲۱۵۸	۱۰۰	۶۰۱	۱۵۵۷	۶۰۰-۸۵۰
ورامین	۱۶۸	۸	۴۰	۱۲۸	۶۰۰

مأخذ: اداره کل بنیاد شهید و امور ایثارگران شهرستان‌های استان تهران

جدول ۲-۱۷ آمار گلزارها (میلیون ریال)

منطقه	تعداد مزار	درصد	تعداد گلزارها	درصد	توضیحات
اداره کل	۳۸۷۲	۱۰۰	۲۶۱	۱۰۰	تمام گلزارها ساماندهی اولیه شده است فقط نیار به مرمت دارد با هزینه
ورامین	۱۶۸	۴	۸	۳	۶.۰۰۰.۰۰۰.۰۰۰ ریال

مأخذ: اداره کل بنیاد شهید و امور ایثارگران شهرستان‌های استان تهران

جدول ۲-۱۸ بهداشت و درمان (میلیون ریال)

نوع خدمات	اداره کل	درصد	ورامین	درصد	سرانه هر نفر	ماه‌بانه ورامین	سالیانه ورامین
تعداد دفترچه‌های خدمات درمانی	۲۲۵۹۸	۱۰۰	۲۳۷۶	۱۰.۵	۷ درصد حقوق سرپرست خانوار	-	-
تعداد بیمه تکمیلی	۵۵۱۲۳	۱۰۰	۵۰۱۸	۹	۹۸۷۸۲۰ ریال	۴۹۵۶	۵۹۴۸۲
تعداد حق پرستاری	۲۶۰۹	۱۰۰	۸۸	۷.۵	متغیر از ۶۵۱۰۰۰ تا ۱۸۶۰۰۰۰ ریال	۶۴۴	۷۷۲۸

مأخذ: اداره کل بنیاد شهید و امور ایثارگران شهرستان‌های استان تهران

جدول ۲-۱۹ آمار دانشجویان (میلیون ریال)

منطقه	تعداد	درصد	پرداخت شهریه
اداره کل	۴۴۴۰	۱۰۰	۱۵۹۰۶۸
ورامین	۱۱۲	۳	۶۰۴

مأخذ: اداره کل بنیاد شهید و امور ایثارگران شهرستان‌های استان تهران

۲-۵-۳- اهداف کلی در بخش بنیاد شهید و امور ایثارگران

- حفظ و ارتقای جایگاه و منزلت اجتماعی، عزتمندی، خودباوری و هویت جامعه ایثارگری
- ارتقاء سطح علمی، آموزشی و توانمندی ایثارگران و خانواده آنان
- اعتلای معرفت دینی، تعمیق ارزش‌ها، باورها و ترویج فرهنگ ایثار، جهاد و شهادت در جامعه
- حفظ و ارتقاء سطح معیشت و کیفیت زندگی جامعه ایثارگری به منظور برخورداری از سطح مطلوب زندگی با حفظ کرامت، عزتمندی و خود اتکایی آنان

۲-۵-۴- راهبردهای دستیابی به اهداف کلی بنیاد شهید و امور ایثارگران

- توسعه حمایت‌های حقوقی و قضایی از ایثارگران
- استفاده از ظرفیت‌های جامعه و دستگاه‌های اجرایی در ایجاد فرصت‌های برابر برای ایثارگران
- تشکیل سامانه عملکرد دستگاه‌های اجرایی
- توسعه حمایت‌های توانمندسازی و مهارت‌آموزی در جهت خوداتکایی معیشتی ایثارگران
- توسعه حمایت‌های معیشتی برای ایثارگران غیربرخوردار، محروم و معسر
- توسعه حمایت‌های کمک به تامین مسکن ایثارگران
- آموزش و توانمندسازی جامعه ایثارگری در حوزه اشتغال و حمایت از کارآفرینان شاهد و ایثارگر
- اهتمام ویژه به امور تحصیلی و فرصت‌های آموزشی، تربیتی و فرهنگی جامعه ایثارگری
- ارتقای مهارت‌های اجتماعی ایثارگران
- توسعه و تقویت روحیه نشاط و شادابی و توسعه ورزش همگانی و تربیت بدنی سلامت محور در جامعه ایثارگری

۲-۵-۵- سیاست‌های راهبردی بنیاد شهید و امور ایثارگران

- سیاست‌گذاری در راستای حمایت از تشکل‌ها و سازمان‌های مردم نهاد
- فعال نمودن شورای عالی ترویج فرهنگ ایثار و شهادت
- سیاست‌گذاری افزایش آثار فاخر فرهنگی، هنری، ادبی در مقوله فرهنگ ایثار، جهاد و شهادت
- انتقال یادگارها و میراث گرانبهای ایثارگران و فرهنگ ایثار و شهادت و انتقال آن به نسل‌های آتی
- سیاست‌گذاری افزایش برنامه‌های جذاب و موثر بر قشر جوان در ارتباط با فرهنگ ایثار و شهادت
- تکریم و تعظیم مناسبت‌ها و ایام مربوط به فرهنگ‌ها
- تقدیر و تجلیل از ایثارگران
- بهره‌مندی ایثارگران از فرصت‌های مطالعاتی، بورس‌های تحصیلی و عضویت در هیأت‌های علمی دانشگاه‌ها
- حمایت از نقش‌آفرینی سرآمدان و نخبگان شاهد و ایثارگر در تولید علم و فناوری
- بهره‌مندی از توان علمی و تخصصی نخبگان ایثارگر در تولید علم و کارآفرینی در جامعه
- سیاست‌گذاری در راستای اشتغال و کارآفرینی ایثارگران
- حمایت از ایثارگران معسر و فاقد درآمد و خانواده ایثارگران متوفی
- سیاست‌گذاری در راستای افزایش طرح‌های تحقیقاتی درمانی

۲-۵-۶- اهداف کمی و منابع مالی مورد نیاز بنیاد شهید و امور ایثارگران شهرستان ورامین

ردیف	فصل	کد فصل	برنامه	کد برنامه	هدف/ عملیات	حجم کل عملیات		اعتبارات ملی		اعتبارات استانی		منابع مالی داخلی	
						واحد اندازه گیری	درصد	جمع منابع مورد نیاز	حجم کل عملیات	جمع اعتبارات ملی مورد نیاز	جمع اعتبارات استانی مورد نیاز	جمع منابع داخلی مورد نیاز	
۱	حمایتی	۱۹۰۳۰۰۰۰۰۰	ارائه خدمات اجتماعی، فرهنگی، ورزشی به ایثارگران	۱۹۰۳۰۰۰۰۰۰	افزایش پوشش آموزش‌ها و مسابقات قرآنی، فرهنگی و هنری ایثارگران	درصد	۱۰۰	۱۳۵۰۰	۱۳۵۰۰	۱۳۹۶	۱۳۹۶	۱۳۹۶	۱۳۹۶
۲	حمایتی	۱۹۰۳۰۰۰۰۰۰	ارائه خدمات اجتماعی، فرهنگی، ورزشی به ایثارگران	۱۹۰۳۰۰۰۰۰۰	افزایش پوشش برنامه‌های زیارتی و سیاحتی ایثارگران	درصد	۱۰۰	۷۶۵۰	۷۶۵۰	۱۳۹۷	۱۳۹۸	۱۳۹۷	۱۳۹۷
۳	حمایتی	۱۹۰۳۰۰۰۰۰۰	ارائه خدمات اجتماعی، فرهنگی، ورزشی به ایثارگران	۱۹۰۳۰۰۰۰۰۰	افزایش پوشش خدمات ورزشی و تربیت بدنی ایثارگران	درصد	۱۴۰	۷۸۳۰	۹۳۹۶	۱۳۹۷	۱۳۹۸	۱۳۹۷	۱۳۹۷
۴	حمایتی	۱۹۰۳۰۰۰۰۰۰	ارائه خدمات اجتماعی، فرهنگی، ورزشی به ایثارگران	۱۹۰۳۰۰۰۰۰۰	افزایش پوشش خدمات، آموزش و پیشگیری از آسیب‌های اجتماعی ایثارگران واجد شرایط	درصد	۱۰۰	۵۲۵	۸۴۳۴	۱۳۹۷	۱۳۹۸	۱۳۹۷	۱۳۹۷
۵	حمایتی	۱۹۰۳۰۰۰۰۰۰	ارائه خدمات اجتماعی، فرهنگی، ورزشی به ایثارگران	۱۹۰۳۰۰۰۰۰۰	افزایش پوشش طرح سپاس و مراجعه معکوس (ارتباط با ایثارگران)	درصد	۱۸۰	۲۷۹۰۰	۳۳۳۰۰	۱۳۹۷	۱۳۹۸	۱۳۹۷	۱۳۹۷
۶	حمایتی	۱۹۰۳۰۰۰۰۰۰	ارائه خدمات اجتماعی، فرهنگی، ورزشی به ایثارگران	۱۹۰۳۰۰۰۰۰۰	افزایش پوشش خدمات مددکاری فردی و گروهی	درصد	۱۸۰	۵۹۶۷۰	۷۱۶۰۴	۱۳۹۷	۱۳۹۸	۱۳۹۷	۱۳۹۷
					جمع منابع داخلی مورد نیاز		۵۸۳	۱۲۱۳۳	۱۰۱۰۷	۱۳۹۷	۱۳۹۸	۱۳۹۷	۱۳۹۷
					جمع اعتبارات استانی مورد نیاز		۵۸۱	۱۳۶۰۸	۱۱۳۴۰	۱۳۹۷	۱۳۹۸	۱۳۹۷	۱۳۹۷
					جمع اعتبارات ملی مورد نیاز		۵۸۳	۱۳۵۲۷	۱۲۱۳۳	۱۳۹۷	۱۳۹۸	۱۳۹۷	۱۳۹۷
					جمع منابع داخلی مورد نیاز		۵۲۵	۱۴۸۱۴	۱۰۱۰۷	۱۳۹۷	۱۳۹۸	۱۳۹۷	۱۳۹۷
					جمع منابع داخلی مورد نیاز		۵۸۳	۱۲۱۳۳	۱۰۱۰۷	۱۳۹۷	۱۳۹۸	۱۳۹۷	۱۳۹۷

ردیف	فصل	کد فصل	برنامه	کد برنامه	هدف / عملیات	حجم کل عملیات		اعتبارات ملی		اعتبارات استانی		منابع مالی داخلی	
						واحد اندازه گیری	جمع کل عملیات	جمع اعتبارات ملی مورد نیاز	جمع اعتبارات استانی مورد نیاز	جمع منابع مورد نیاز	جمع منابع داخلی مورد نیاز		
۷	حمایتی	۱۹۰۳۰۰۰۰۰۰	ارائه خدمات اجتماعی، فرهنگی، ورزشی به ایثارگران	۱۹۰۳۰۰۰۰۰۰	افزایش پوشش خدمات مشاوره خانوادگی ایثارگران واجد شرایط	درصد	۱۸۰	۱۶۰۷	۲۱۱۰۴	۳۷۳۰۳	۴۴۷۸۴	۱۶۰۷	۰۰۰
۸	حمایتی	۱۹۰۳۰۰۰۰۰۰	ارائه خدمات اجتماعی، فرهنگی، ورزشی به ایثارگران	۱۹۰۳۰۰۰۰۰۰	افزایش پوشش خدمات آموزش عمومی ایثارگران	تفر	۱۶۲۰	۲۱۴۳	۴۱۴۰۲	۴۹۷۰۰	۵۹۷۰۴	۲۱۴۳	۰۰۰
۹	حمایتی	۱۹۰۳۰۰۰۰۰۰	ارائه خدمات اجتماعی، فرهنگی، ورزشی به ایثارگران	۱۹۰۳۰۰۰۰۰۰	ارائه خدمات دانشجویان شهریه پرداز	تفر	۱۱۱۰	۶۱۸۲	۱۱۹۶۱۹	۱۴۳۵۴۱	۱۷۲۲۵۱	۶۱۸۲	۰۰۰
۱۰	حمایتی	۱۹۰۳۰۰۰۰۰۰	ارائه خدمات اجتماعی، فرهنگی، ورزشی به ایثارگران	۱۹۰۳۰۰۰۰۰۰	افزایش پوشش خدمات دانشجویان روزانه دولتی	تفر	۲۰	۳۸۱۹	۷۳۸۰۳	۸۸۶۵۰	۱۰۶۵۶۰	۳۸۱۹	۰۰۰
۱۱	حمایتی	۱۹۰۳۰۰۰۰۰۰	ارائه خدمات اجتماعی، فرهنگی، ورزشی به ایثارگران	۱۹۰۳۰۰۰۰۰۰	افزایش پوشش خدمات حمایت از نخبگان و سرآمدان	درصد	۱۸۰	۱۸۴	۳۷۰۰	۴۱۰۰	۴۹۰۰	۱۸۴	۰۰۰
۱۲	حمایتی	۱۹۰۳۰۰۰۰۰۰	ارائه خدمات اجتماعی، فرهنگی، ورزشی به ایثارگران	۱۹۰۳۰۰۰۰۰۰	افزایش تعداد مراسم و کنگره‌ها و یادواره‌ها	مراسم	۴۳۰	۳۶۳۰	۴۸۷۸۰	۷۰۲۴۵	۸۴۲۹۴	۳۶۳۰	۰۰۰
					جمع کل عملیات		۱۰۰۰۰	۷۸۲۰۰	۲۸۸۰۰۰	۳۴۵۶۰	۴۴۷۸۴	۱۰۰۰۰	۰۰۰
					جمع منابع مورد نیاز		۱۶۰۷	۲۱۴۳	۴۱۴۰۲	۴۹۷۰۰	۵۹۷۰۴	۲۱۴۳	۰۰۰
					جمع اعتبارات ملی مورد نیاز		۱۶۰۷	۲۱۴۳	۴۱۴۰۲	۴۹۷۰۰	۵۹۷۰۴	۲۱۴۳	۰۰۰
					جمع اعتبارات استانی مورد نیاز		۰۰۰	۰۰۰	۰۰۰	۰۰۰	۰۰۰	۰۰۰	۰۰۰
					جمع منابع مالی داخلی		۰۰۰	۰۰۰	۰۰۰	۰۰۰	۰۰۰	۰۰۰	۰۰۰
					جمع منابع داخلی مورد نیاز		۰۰۰	۰۰۰	۰۰۰	۰۰۰	۰۰۰	۰۰۰	۰۰۰

ردیف	فصل	کد فصل	برنامه	کد برنامه	هدف / عملیات	حجم کل عملیات		اعتبارات ملی		اعتبارات استانی		منابع مالی داخلی		
						واحد اندازه گیری	جمع کل عملیات	جمع منابع مورد نیاز	جمع کل عملیات	جمع اعتبارات ملی مورد نیاز	جمع اعتبارات استانی مورد نیاز	جمع منابع داخلی مورد نیاز		
۱۳	حمایتی	۱۹۰۳۰۰۰۰۰۰	ارائه خدمات اجتماعی، فرهنگی، ورزشی به ایثارگران	۱۹۰۳۰۰۲۰۰۰	افزایش تألیف و نشر کتاب مرتبط با فرهنگ ایثار و شهادت	عنوان	۵۰	۷۳۸۰	۸۸۵۶	۱۳۹۶	۱۳۹۷	۱۳۹۸	۱۳۹۹	۱۴۰۰
۱۴	حمایتی	۱۹۰۳۰۰۰۰۰۰	ارائه خدمات اجتماعی، فرهنگی، ورزشی به ایثارگران	۱۹۰۳۰۰۳۰۰۰	افزایش تولید و حمایت از برنامه دیداری و شنیداری	دقیقه	۵۰۰	۶۷۵۰	۸۱۰۰	۱۳۹۶	۱۳۹۷	۱۳۹۸	۱۳۹۹	۱۴۰۰
۱۵	حمایتی	۱۹۰۳۰۰۰۰۰۰	ارائه خدمات اجتماعی، فرهنگی، ورزشی به ایثارگران	۱۹۰۳۰۰۲۰۰۰	افزایش پوشش جمع آوری، مستندسازی و نگهداری آثار ایثارگران	ایثارگر نفر - ایثارگر	۲۲۰	۵۵۵۰	۱۰۲۶۰	۱۳۹۶	۱۳۹۷	۱۳۹۸	۱۳۹۹	۱۴۰۰
۱۶	حمایتی	۱۹۰۳۰۰۰۰۰۰	ارائه خدمات اجتماعی، فرهنگی، ورزشی به ایثارگران	۱۹۰۳۰۰۲۰۰۰	افزایش پژوهش‌های فرهنگی مرتبط با فرهنگ ایثار و شهادت	طرح	۴۰	۶۱۲۰	۷۳۴۴	۱۳۹۶	۱۳۹۷	۱۳۹۸	۱۳۹۹	۱۴۰۰
۱۷	حمایتی	۱۹۰۳۰۰۰۰۰۰	ارائه خدمات اجتماعی، فرهنگی، ورزشی به ایثارگران	۱۹۰۳۰۰۲۰۰۰	افزایش تبلیغات محیطی و هنرهای تجسمی ایثارگران	طرح	۶۰۰	۲۵۲۰۰	۳۰۲۴۰	۱۳۹۶	۱۳۹۷	۱۳۹۸	۱۳۹۹	۱۴۰۰
۱۸	حمایتی	۱۹۰۳۰۰۰۰۰۰	ارائه خدمات اجتماعی، فرهنگی، ورزشی به ایثارگران	۱۹۰۳۰۰۲۰۰۰	اتمام طرح ساماندهی گلزار شهدا	درصد	۲۰۰	۱۲۸۸۰	۲۵۷۶۰۰	۱۳۹۶	۱۳۹۷	۱۳۹۸	۱۳۹۹	۱۴۰۰

۲-۶- بخش کار، رفاه و امور اجتماعی

۲-۶-۱- بخش کار و تعاون

۲-۶-۱-۱- مقدمه

رفاه و تأمین اجتماعی یکی از اساسی‌ترین پیش نیازهای توسعه در جوامع مختلف است و به این جهت همواره در سرلوحه کار برنامه‌ریزان و تصمیم‌گیران دولت‌ها قرار دارد و چون کالایی عمومی است و افراد جامعه خود بطور مستقیم نمی‌توانند تولید کننده آن باشند، ناگزیر این دولت‌ها هستند که سامان‌دهنده آن محسوب می‌گردند و برآن‌هاست که این وظیفه مهم و بنیادی را با مشارکت مردم به انجام رسانند. بر این اساس در سال ۱۳۲۸ با اجازه قانونی مجلس، دولت اقدام به تشکیل وزارت کار نمود. در سال ۱۳۹۰ با هدف کوچک‌سازی دولت با تصویب مجلس شورای اسلامی و تأیید شورای نگهبان، از ادغام سه وزارتخانه تعاون، کار و امور اجتماعی و وزارت رفاه و تأمین اجتماعی، وزارتخانه تعاون، کار و رفاه اجتماعی تشکیل گردید.

سیاست‌گذاری و برنامه‌ریزی، اعمال نظارت و انجام مراحل قانونی به منظور تنظیم روابط کار، حل و فصل مسایل و مشکلات جامعه کاری، حفظ و صیانت از نیروی کار، افزایش سهم بخش تعاون، حمایت از توسعه اشتغال و برقراری نظام جامع رفاه و تأمین اجتماعی در چارچوب سیاست‌های کلی نظام و وظایف و قوانین موضوعه وزارت تعاون، کار و رفاه اجتماعی مأموریت‌های اصلی اداره کل کار، تعاون و رفاه اجتماعی استان می‌باشد که عمده اهداف و راهبردهای این اداره کل در بخش‌های ذیل آرایه می‌گردد.

۲-۶-۲- بخش تعاون

۲-۶-۲-۱- اهداف کلی بخش تعاون در شهرستان ورامین

- افزایش سهم بخش تعاون در اقتصاد ملی
- ایجاد فرصت‌های شغلی جدید و حفظ و صیانت از اشتغال موجود کشور

۲-۶-۲-۲- راهبردهای دستیابی به اهداف کلی تعاون

- تقویت مدیریت و سیاست‌گذاری بخش تعاون
- توانمندسازی بخش تعاون
- تقویت مشارکت‌ها جهت توسعه و گسترش تعاونی‌ها
- ایجاد اشتغال فراگیر از طریق تقویت رشد اقتصادی اشتغال‌زا و تحرک بخشی به بازار کار شهرستان

۲-۶-۲-۳- سیاست‌ها و اقدامات لازم

- نظارت بر حسن اجرای قوانین و مقررات بخش تعاون

- حمایت از توسعه‌ی تعاونی‌ها و گسترش شبکه‌سازی در بخش تعاون (افقی و عمودی)
- ارتقای بهره‌وری منابع انسانی تعاونی‌ها
- حمایت از توسعه‌ی صادرات، بازار و برندسازی در بخش تعاون
- ترویج روحیه مشارکت و فرهنگ تعاون در بین مردم
- افزایش سرمایه‌گذاری و تقویت نهادهای پولی بخش تعاون
- تقویت فرهنگ کار و کارآفرینی و تسهیل در جستجوی فرصت شغلی بر اساس ظرفیت منطقه‌ای و توسعه آموزش و مهارت‌ها بر مبنای نیاز واقعی

۲-۶-۳- بخش کارآفرینی و اشتغال

۲-۶-۳-۱- اهداف کلان در بخش کارآفرینی و اشتغال

- ایجاد تعادل در بازار کار
- ایجاد فرصت‌های شغلی جدید و حفظ و صیانت از اشتغال موجود شهرستان

۲-۶-۳-۲- راهبردهای دستیابی به اهداف کلی کارآفرینی و اشتغال

- تقویت مدیریت و سیاست‌گذاری بازار کار
- توسعه، ایجاد و پایداری کسب و کارهای کوچک و متوسط
- ایجاد اشتغال فراگیر از طریق تقویت رشد اقتصادی اشتغالزا و تحرک بخشی به بازار کار شهرستان

۲-۶-۳-۳- سیاست‌های راهبردی کارآفرینی و اشتغال

- ساماندهی و ارتقای نظام مدیریت اطلاعات و آمارهای حوزه بازار کار
- رصد مستمر مولفه‌های بازار کار
- ساماندهی اشتغال اتباع خارجی
- توسعه‌ی مشاغل خانگی، خوداشتغالی و کسب و کارهای کوچک و متوسط
- ایجاد اجماع ملی برای توسعه اشتغال و فعال‌سازی تمامی ظرفیت‌ها بمنظور ایجاد فرصت شغلی بخصوص برای جوانان دانش‌آموخته دانشگاهی

۲-۶-۴- بخش فرهنگی و اجتماعی

۲-۶-۴-۱- اهداف کلی در بخش فرهنگی و اجتماعی

- ارتقای شاخص‌های فرهنگی و اجتماعی کارگران و کارفرمایان

۲-۶-۴-۲ - راهبردهای دستیابی به اهداف کلی فرهنگی و اجتماعی

- توسعه و ترویج فرهنگ کار، تعاون و کار آفرینی
- توسعه فعالیت‌های تفریحی در جامعه هدف
- توسعه خدمات اجتماعی در جامعه کار و تولید

۲-۶-۴-۳ - سیاست‌های راهبردی فرهنگی و اجتماعی

- تبیین کاربرد فرهنگی کار، تعاون و کارآفرینی مبتنی بر الگوی اسلامی ایرانی
- گسترش مشارکت با دستگاه‌های فرهنگی و آموزشی به منظور نهادینه کردن مضامین فرهنگ و اخلاق کار، تعاون و کار آفرینی
- توسعه و ترویج ورزش‌های همگانی و همگانی کردن ورزش در جامعه هدف
- توسعه ورزش‌های قهرمانی در جامعه هدف
- استفاده از ظرفیت‌های بنگاه‌های اقتصادی در توسعه ورزش و تفریحات کارگری
- توسعه امکانات و معیشتی نیروی کار

۲-۶-۵ - بخش روابط کار**۲-۶-۵-۱ - اهداف کلان در بخش روابط کار**

- صیانت از نیروی کار با تاکید بر ارتقاء بهره‌وری نیروی کار

۲-۶-۵-۲ - راهبردهای دستیابی به اهداف کلی روابط کار

- توانمندسازی کارگران، کارفرمایان و شرکای اجتماعی
- افزایش سهم بری عادلانه عوامل تولید از منافع حاصل از تولید
- تعمیق سه جانبه‌گرایی و حفظ و نگهداشت نیروی کار

۲-۶-۵-۳ - سیاست‌های راهبردی روابط کار

- توسعه دانش و مهارت شرکای اجتماعی کار
- توسعه فراگیر آموزش‌های ایمنی و بهداشت کار
- بهبود و گسترش نظم‌های جبران خدمت
- توسعه تشکلهای کارگری و کارفرمایی
- گسترش دامنه شمول بیمه بیکاری (با رویکرد کاهش ماندگاری)
- حمایت و پشتیبانی از بنگاه‌های مشکل‌دار
- نظارت بر حسن اجرای قانون کار

ردیف	فصل	کد فصل	برنامه	کد برنامه	هدف/ عملیات	حجم کل عملیات		اعتبارات ملی		اعتبارات استانی		منابع مالی داخلی	
						واحد اندازه گیری	تفر	تفر	تفر	جمع اعتبارات ملی مورد نیاز	جمع اعتبارات استانی مورد نیاز	جمع منابع داخلی مورد نیاز	جمع منابع داخلی مورد نیاز
۶	حمایتی	۱۹۰۳۰۰۰۰۰۰۰	توسعه خدمات فرهنگی و اجتماعی نیروی کار	۱۹۰۳۰۰۰۹	تاسیس شورای اسلامی کار	تشکل	۱	۱۸۳۱۵	۰	۱۸۳۱۵	۰	۰	۰
۷	حمایتی	۱۹۰۳۰۰۰۰۰۰۰	توسعه کارآفرینی و اشتغال	۱۹۰۳۰۰۰۳	بکارگمارده شدگان از طریق دفاتر مشاوره شغلی و کاربایی های غیردولتی	تفر	۲۷۵	۸۰۵۹	۰	۸۰۵۹	۰	۰	۰
۸	حمایتی	۱۹۰۳۰۰۰۰۰۰۰	توسعه کارآفرینی و اشتغال	۱۹۰۳۰۰۰۲	پیگیری جهت جایگزینی نیروی کار ایرانی بجای اتباع خارجی غیرمجاز شاغل	تفر	۸۶	۳۶۰۲	۰	۳۶۰۲	۰	۰	۰
۹	حمایتی	۱۹۰۳۰۰۰۰۰۰۰	ساماندهی اشتغال اتباع خارجی	۱۹۰۳۰۰۰۳	تهیه گزارش از اشتغال اتباع خارجی در راستای بازرسی های انجام شده	مورد	۱۱۲	۴۲۷۰۴	۰	۴۲۷۰۴	۰	۰	۰
۱۰	حمایتی	۱۹۰۳۰۰۰۰۰۰۰	برنامه ساماندهی اشتغال اتباع خارجی	۱۹۰۳۰۰۰۲	شناسایی اتباع خارجی غیر مجاز	تفر	۳۳۹	۴۲۷۰۴	۰	۴۲۷۰۴	۰	۰	۰
۱۱	حمایتی	۱۹۰۳۰۰۰۰۰۰۰	تنظیم و نظارت بر روابط کار	۱۹۰۳۰۰۰۱	معرفی کارفرمایان متخلف به مراجع قضایی	تفر	۴۵	۲۶۶۰۳	۰	۲۶۶۰۳	۰	۰	۰
					حجم کل عملیات		۵	۱۰۴۳۱	۰	۱۰۴۳۱	۰	۰	۰
					جمع اعتبارات ملی مورد نیاز		۱	۱۸۳۱۵	۰	۱۸۳۱۵	۰	۰	۰
					جمع اعتبارات استانی مورد نیاز		۱	۸۰۵۹	۰	۸۰۵۹	۰	۰	۰
					جمع منابع داخلی مورد نیاز		۱	۳۶۰۲	۰	۳۶۰۲	۰	۰	۰
					جمع منابع داخلی مورد نیاز		۱	۴۲۷۰۴	۰	۴۲۷۰۴	۰	۰	۰
					جمع منابع داخلی مورد نیاز		۱	۱۰۴۳۱	۰	۱۰۴۳۱	۰	۰	۰



بخش بهداشت و درمان

۲-۷- بخش بهداشت و درمان

۲-۷-۱- مقدمه

سلامت به عنوان مهمترین شاخص اجتماعی در رفاه آحاد جامعه، از دیرباز دغدغه همه جوامع پیشرفته و در حال توسعه بوده، چرا که به خودی خود نفس عدالت اجتماعی را محقق و بزرگترین سرمایه هر جامعه که همان آحاد مردم آن جامعه است را برای رشد و پرورش کشور حفظ خواهد نمود. دانشگاه علوم پزشکی و خدمات بهداشتی درمانی شهید بهشتی یکی از دانشگاه‌های دولتی ایران و تحت پوشش وزارت بهداشت، درمان و آموزش پزشکی در استان تهران است. دانشگاه علوم پزشکی و خدمات بهداشتی درمانی شهید بهشتی جزو دانشگاه‌های علوم پزشکی برتر کشور محسوب شده و رقابت قابل توجهی برای ورود به رشته‌های مختلف آن در کنکور سراسری وجود دارد. علاوه بر فعالیت‌های آموزشی و تحقیقاتی علوم پزشکی، این دانشگاه مسئولیت نظارت بر خدمات بهداشتی و درمانی بیش از ده میلیون نفر از جمعیت استان تهران از جمله مناطق شمالی، غربی و شرقی تهران و شهرستان‌های دماوند، فیروزکوه، شمیرانات، ورامین، پاکدشت، پیشوا، پردیس و قرچک را بر عهده دارد. ضمناً این دانشگاه در حوزه معاونت غذا و دارو به لحاظ تعداد کارخانجات مواد غذایی، آشامیدنی، آرایشی و بهداشتی، تعداد داروخانه‌های تحت پوشش نظارتی، مراکز ترک اعتیاد، شرکت‌های تأمین و توزیع دارو، و تعداد واحدهای بیمارستانی دولتی و خصوصی تحت پوشش معظم‌ترین دانشگاه علوم پزشکی کشور محسوب می‌شود. مرکز ملی اطلاع‌رسانی دارو و سموم و مرکز رسیدگی به شکایات غذایی و آرایشی و بهداشتی استان تهران نیز در معاونت غذا و دارو این دانشگاه مستقر می‌باشند.

نقشه کل استان تهران



تصویر ۱-۲ نقشه مناطق تحت پوشش مستقیم شبکه‌های بهداشت

۲-۷-۲- سیمای بهداشت و درمان ورامین

جدول ۲۰۰۲ وضعیت شاخص‌های بهداشتی و درمانی شهرستان ورامین

شهرستان	تعداد پزشک عمومی	سرانه پزشک عمومی (به ازاء ۱۰ هزار نفر جمعیت)	تعداد خانه‌های بهداشت روستایی	سرانه بهداشت روستایی (به ازاء هزار نفر جمعیت)	تعداد مراکز بهداشت شهری	سرانه مراکز بهداشتی شهری (به ازاء ۱۰ هزار نفر جمعیت)	تعداد مراکز بهداشت روستایی	سرانه مراکز بهداشتی روستایی (به ازاء ۱۰ هزار نفر جمعیت)
ورامین	۴۱	۱.۴۱	۴۳	۰.۷۴	۹	۰.۳۹	۶	۱.۰۳
استان	۹۵۳	۰.۷۱	۳۰۶	۰.۳۲	۲۶۸	۰.۲۱	۶۲	۰.۶۶

مأخذ: نتایج سرشماری عمومی نفوس و مسکن، سال ۱۳۹۵ - مرکز آمار ایران

طبق جدول فوق سرانه پزشک عمومی در شهرستان ورامین برابر با ۱.۴۱ پزشک به ازای هر ۱۰ هزار نفر جمعیت و در استان معادل ۰.۷۱ می‌باشد. همچنین در شاخص‌های مربوط به نقاط روستایی وضعیت ورامین بهتر از متوسط استانی است. بطور مثال شاخص مراکز بهداشتی روستایی در شهرستان برابر با ۱.۰۳ مرکز به ازای هر ۱۰ هزار نفر جمعیت و در استان برابر با ۰.۶۶ مرکز می‌باشد.

جدول ۲۱-۲ وضعیت تخت‌های بیمارستانی

شهرستان	بیمارستان‌های فعال	تخت ثابت	سرانه تخت ثابت (به ازاء ۱۰ هزار نفر جمعیت)
ورامین	۲	۴۱۰	۱۴.۱۴

مأخذ: نتایج سرشماری عمومی نفوس و مسکن، سال ۱۳۹۵ - مرکز آمار ایران

۲-۷-۳- اهداف کلی بخش سلامت و درمان

- افزایش امید به زندگی
- کاهش بار ناشی از بیماری‌های غیرواگیر و عوامل خطرزا
- مدیریت بهینه منابع مالی در نظام سلامت استان با کاهش درصد خانوارهای مواجه با هزینه‌های سنگین درمانی و کاهش پرداخت از جیب مردم
- پوشش مطلوب و دسترسی عادلانه به خدمات بهداشتی- درمانی
- بهبود شاخص‌های سلامت باروری و فرزندآوری

۲-۷-۴- راهبردهای دستیابی به اهداف کلی بهداشت و درمان

جدول ۲-۲۲ راهبردها و سیاست‌های دستیابی به اهداف کلی بهداشت و درمان شهرستان ورامین

سیاست‌ها	راهبردها	ردیف
<ul style="list-style-type: none"> - گسترش نظام مراقبت از عوامل خطر بیماری‌های غیرواگیر در سطح شهرستان‌های استان - بررسی پیمایشی عوامل خطر بیماری‌های غیرواگیر و حوادث ترافیکی و جاده‌ای 	کاهش عوامل خطر بیماری‌های غیرواگیر	۱
<ul style="list-style-type: none"> - بازنگری و اصلاح نظام ارائه خدمات سلامت روان و مراقبت بیماران. - افزایش مراکز مشاوره و سلامت روان متناسب با جمعیت در شهرستان‌های استان - اجرای برنامه جامع ارتقای سلامت روان در استان 	ارتقاء بهداشت روان جامعه و توسعه عادلانه خدمات سلامت روان	۲
<ul style="list-style-type: none"> - بازسازی، نوسازی و گسترش شبکه‌های بهداشت و درمان - توسعه و تکمیل شبکه‌های بهداشت و درمان - گسترش برنامه مراقبت از کودکان همچون ترویج تغذیه با شیر مادر و پایش رشد کودکان - گسترش دسترسی مردم به خدمات سلامت دهان و دندان در مراکز بهداشتی و درمانی دولتی - شناسایی و کنترل شاخص‌های زیست محیطی اثرگذار بر سلامت - تکمیل و نوسازی پروژه‌های بیمارستانی در سطح استان با استفاده از کلیه ظرفیت‌های موجود به ویژه سرمایه‌گذاری بخش خصوصی و توریسم درمانی - توجه ویژه به اطلاع‌رسانی، آموزش و تأمین ملزومات عدم گسترش بیماری‌های مرتبط با رفتارهای جنسی پرخطر - افزایش بازرسی‌های بهداشت حرفه‌ای برای بهبود شاخص‌های سلامت نیروی کار در استان 	ارتقاء حمایت‌های سلامت جسمی، روانی، اجتماعی و معنوی با تمرکز بر محیط زندگی، کار و جامعه	۳
<ul style="list-style-type: none"> - اجرای سیاست‌های ابلاغی مقام معظم رهبری در زمینه تعالی جمعیت و خانواده و افزایش نرخ باروری - گسترش آموزش‌های خود مراقبتی و جنسی زوجین 	آموزش و نظارت در امر زایمان طبیعی و تقویت مراکز درمان ناباروری	۴
<ul style="list-style-type: none"> - گسترش آموزش‌های مهارت‌های زندگی با توجه به معیارهای معنوی و اصول زندگی و تربیت اسلامی 	ترویج سبک زندگی ایرانی-اسلامی	۵
<ul style="list-style-type: none"> - تشویق و ترغیب خیرین سلامت در امر توسعه و تجهیز مراکز. - برگزاری جلسات هم‌اندیشی و همایش‌های تأمین منابع مالی حوزه سلامت با مشارکت خیرین و ارتقاء جایگاه سازمان‌های مردم‌نهاد در حمایت‌های معنوی از بیماران با مشوق‌های عملی 	حمایت از مشارکت سازمان‌های مردم‌نهاد در ارتقاء شاخص‌های سلامت	۶
<ul style="list-style-type: none"> - بازنگری فرآیندهای تنظیم بازار در جهت هماهنگی با سیاست‌های امنیت غذایی 	تأمین امنیت غذایی، ترویج سبد غذایی مطلوب و بهره-مندی عادلانه آحاد مردم از سبد غذایی سالم	۷

سیاست‌ها	راهبردها	ردیف
<ul style="list-style-type: none"> - نظارت بر مصرف هورمون و آنتی بیوتیک‌ها در واحدهای دامداری و پرورش طیور - کنترل مقادیر انواع کودهای شیمیایی در واحدهای تولیدی بخش کشاورزی اعم از صنعتی و تولیدی با همکاری اداره کل جهاد کشاورزی استان - استقرار سیستم کنترل کیفیت در آزمایشگاه‌های غذا و داروی استان 		
<ul style="list-style-type: none"> - تثبیت قیمت مواد غذایی اساسی از جمله شیر، لبنیات، گوشت و حبوبات - توسعه تعاونی‌های روستایی به منظور تأمین اقلام اساسی غذایی با قیمت مناسب 	توانمندسازی خانوارها در تأمین و مصرف غذای سالم	۸
<ul style="list-style-type: none"> - ایجاد زیرساخت‌های تأمین و انتقال آب آشامیدنی سالم - کنترل مقادیر کلر و پایش واحدهای کلر زنی - شناسایی عوامل خطرزا و کنترل و حذف منابع تهدید کننده سلامت آب‌های زیرزمینی - افزایش بازرسی‌های بهداشت محیط برای جلوگیری از آلودگی منابع آب موجود توسط انواع فاضلاب و پساب صنعتی 	ارتقای شاخص برخورداری از آب آشامیدنی سالم در مناطق شهری و روستایی به ویژه حاشیه شهرهای پرجمعیت	۹
<ul style="list-style-type: none"> - تدوین برنامه کمی برای کاهش مصرف و هزینه‌های دارو و تجهیزات پزشکی - تقویت و کمک به ایجاد شرکت‌های دانش بنیان و پارک‌های علم و فناوری و همچنین شهرک دانش سلامت در استان - افزایش فرآورده‌های خونی مشتق از پلاسما برای تأمین مواد اولیه دارو یا پاسخگویی مناسب‌تر به نیاز مراکز درمانی استان 	کاهش مصرف دارو با استفاده از نظام سطح بندی و راهنماهای بالینی در تجویز دارو و کاهش هزینه‌های دارویی در نظام سلامت	۱۰
<ul style="list-style-type: none"> - ایجاد نظام ارزیابی و پایش عملکرد واحدهای ارائه‌دهنده خدمات با ایجاد دسترسی و شفافیت لازم - کمک به یکپارچگی صندوق‌های بیمه و ایجاد منابع پایدار در حوزه سلامت برای استمرار ارائه خدمات با افزایش بیمه‌های همگانی و ارتقاء شاخص‌های عملکردی اداره کل بیمه سلامت استان 	افزایش رضایتمندی مراجعین با توسعه نظارت‌های مردم نهاد و کاهش هزینه‌های مستقیم درمان از جیب مردم	۱۱
<ul style="list-style-type: none"> - تقویت دبیرخانه شورای عالی سلامت و امنیت غذایی استان - اصلاح قانون استقلال دانشگاه‌ها (هیات امنایی بودن) در جهت سیاست‌های کلی سلامت و افزایش بهره‌وری - راه‌اندازی نظام پایش و ارزشیابی عملکرد دانشگاه‌های علوم پزشکی استان با حمایت و نظارت سازمان مدیریت و برنامه‌ریزی 	هم‌افزایی و یکپارچگی در ارائه خدمات حوزه سلامت در جهت ایجاد توازن بین شهرستان‌ها و پاسخگویی مناسب با ایجاد بانک اطلاعات و تمرکز داده‌های عملکردی حوزه سلامت	۱۲

۲-۷-۵- اهداف کمی و منابع مالی مورد نیاز بهداشت و درمان شهرستان ورامین

ردیف	فصل	کد فصل	برنامه	کد برنامه	هدف / عملیات	واحد اندازه گیری	حجم کل عملیات		اعتبارات ملی		اعتبارات استانی		منابع مالی داخلی		توضیحات
							حجم کل عملیات	جمع منابع مورد نیاز	جمع اعتبارات ملی مورد نیاز	جمع اعتبارات استانی مورد نیاز	سایر	ارزش افزوده	مشاورت عمومی - خصوصی	تسهیلات بانکی	
۱	بهداشت	۱۶۰۱۰۰۰۰۰۰	برنامه ارائه خدمات بهداشتی روستایی	۱۶۰۱۰۰۲۰۰۰	احداث خانه بهداشت روستایی (پایگاه بهداشت)	تعداد	۱۳۹۶	۰۰۰	۰۰۰	۰۰۰	۰۰۰	۰۰۰	۰۰۰	۰۰۰	
							۱۳۹۷	۱۰	۰۰	۰۰	۰۰	۰۰	۰۰		
							۱۳۹۸	۲۰	۰۰	۰۰	۰۰	۰۰	۰۰		
							۱۳۹۹	۲۰	۰۰	۰۰	۰۰	۰۰	۰۰		
							۱۴۰۰	۲۰	۰۰	۰۰	۰۰	۰۰	۰۰		
۲	بهداشت	۱۶۰۱۰۰۰۰۰۰	برنامه ارائه خدمات بهداشتی روستایی	۱۶۰۱۰۰۲۰۰۰	احداث مراکز بهداشتی و درمانی روستایی	تعداد	۱۳۹۶	۰۰۰	۰۰۰	۰۰۰	۰۰۰	۰۰۰	۰۰۰	۰۰۰	
							۱۳۹۷	۰۰	۰۰	۰۰	۰۰	۰۰	۰۰		
							۱۳۹۸	۲۰	۰۰	۰۰	۰۰	۰۰	۰۰		
							۱۳۹۹	۰۰	۰۰	۰۰	۰۰	۰۰	۰۰		
							۱۴۰۰	۲۰	۰۰	۰۰	۰۰	۰۰	۰۰		
۳	بهداشت	۱۶۰۱۰۰۰۰۰۰	برنامه ارائه خدمات بهداشت شهری	۱۶۰۱۰۰۳۰۰۰	مراکز جامع بهداشت شهری	تعداد	۱۳۹۶	۰۰۰	۰۰۰	۰۰۰	۰۰۰	۰۰۰	۰۰۰		
							۱۳۹۷	۱۰	۰۰	۰۰	۰۰	۰۰	۰۰		
							۱۳۹۸	۱۰	۰۰	۰۰	۰۰	۰۰	۰۰		
							۱۳۹۹	۱۰	۰۰	۰۰	۰۰	۰۰	۰۰		
							۱۴۰۰	۱۰	۰۰	۰۰	۰۰	۰۰	۰۰		
۴	درمان	۱۶۰۲۰۰۰۰۰۰	فوریت‌های پزشکی	۱۶۰۲۰۰۳۰۰۰	احداث پایگاه‌های اورژانس	تعداد	۱۳۹۶	۰۰۰	۰۰۰	۰۰۰	۰۰۰	۰۰۰	۰۰۰		
							۱۳۹۷	۱۰	۰۰	۰۰	۰۰	۰۰	۰۰		
							۱۳۹۸	۱۰	۰۰	۰۰	۰۰	۰۰	۰۰		
							۱۳۹۹	۱۰	۰۰	۰۰	۰۰	۰۰	۰۰		
							۱۴۰۰	۱۰	۰۰	۰۰	۰۰	۰۰	۰۰		
۵	درمان	۱۶۰۲۰۰۰۰۰۰	برنامه ارائه خدمات درمانی	۱۶۰۲۰۰۱۰۰۰	احداث و تکمیل بیمارستان	تخت	۱۳۹۶	۰۰۰	۱,۴۰۸,۲۵۰,۰۰۰	۰۰۰	۰۰۰	۰۰۰	۰۰۰	موضوع احداث بیمارستان ۱۵ خرداد	
							۱۳۹۷	۱۰۰۰	۱۷,۷۰۰,۰۰۰	۰۰۰	۰۰۰	۰۰۰	۰۰۰		
							۱۳۹۸	۱۰۰۰	۳۴۸,۰۰۰,۰۰۰	۰۰۰	۰۰۰	۰۰۰	۰۰۰		
							۱۳۹۹	۱۰۰۰	۱۳۴,۳۰۰,۰۰۰	۰۰۰	۰۰۰	۰۰۰	۰۰۰		
							۱۴۰۰	۳۰۰۰	۰۰۰	۰۰۰	۰۰۰	۰۰۰	۰۰۰		



بخش فرهنگ و ارشاد

۲-۸- بخش فرهنگ و ارشاد

۲-۸-۱- مقدمه

وظایف بخش فرهنگ از دو جنبه قابل بررسی است؛ نخست نقش فرهنگ اسلامی- ایرانی در توسعه عمومی کشور و فرهنگ توسعه که در این رویکرد مهمترین رسالت بخش فرهنگ به ایجاد زیرساخت برای رشد اقتصادی، سیاسی و اجتماعی معطوف است. دوم از این جهت که وظایف بخش فرهنگ به توسعه فرهنگ یعنی به تأمین حقوق فرهنگی مردم به معنای دسترسی عادلانه افراد به کالا و خدمات فرهنگی معطوف است. دستگاه‌ها و نهادهای مرتبط با حوزه فرهنگ بسیار گوناگون و متنوع هستند. شاید در یک بستر کلی می‌توان آنها را به دو قسمت حاکمیتی و غیر حاکمیتی تقسیم نمود. نهادهای حاکمیتی مانند اداره کل فرهنگ و ارشاد اسلامی، اداره کل اوقاف و امور خیریه، اداره کل تبلیغات اسلامی، نهاد کتابخانه‌های عمومی و نهادهای غیرحاکمیتی مانند شرکت‌های تهیه و تولید محصولات فرهنگی و هنری، کانون‌های فرهنگی و مذهبی، تشکل‌های مذهبی و قرآنی، مساجد، انبوه روحانیون، ناشران، چاپخانه‌ها و ... می‌باشند.

می‌توان گفت مأموریت فرهنگ عبارتست از هدایت، حمایت و نظارت بر فرهنگ عمومی جامعه بر مبنای ترویج هویت اسلامی ایرانی و تحقق اهداف فرهنگی، انقلاب، ترویج فرهنگ ایثار و شهادت و ترویج و اشاعه روحیه کار و خلاقیت می‌باشد.

اداره کل فرهنگ و ارشاد اسلامی استان به عنوان متولی قانونی فرهنگ، تلاش دارد بستر مناسب عملیاتی کردن برنامه‌های فوق را فراهم سازد.

۲-۸-۲- سیمای فرهنگی شهرستان ورامین

جدول ۲-۲۳ سیمای فرهنگی شهرستان ورامین

ورامین	عنوان شاخص
۱۳۷۳	سال تاسیس اداره
۶	تعداد پرسنل اداره/ نفر کارمند
۱۵	کانون آگهی و تبلیغاتی
۲	موسسه فرهنگی هنری چندمنظوره
۴	موسسه فرهنگی هنری تک منظوره
۱	موسسه قرآنی
۸	ناشران
۸۳	نویسندگان
۱۸	کیوسک مطبوعاتی
۲	نشریات و مطبوعات محلی
۹	چاپخانه/افست
۰	چاپخانه/لیتوگرافی

ورامین	عنوان شاخص
۱۱	چاپخانه/دیجیتال
۰	چاپخانه/چاپ خاص
۱	چاپخانه/سیلک اسکرین
۰	چاپخانه/فلکسو
۰	چاپخانه/عملیات تکمیلی
۶	کتابخانه عمومی
۲۰	کتابخانه مساجد
۵۸	کانون‌های فرهنگی هنری مساجد
۱۵۰۰	اعضای کانون‌های فرهنگی هنری مساجد/نفر
۹	آموزشگاه آزاد هنری/تجسمی
۴	آموزشگاه آزاد هنری/موسیقی
۳	آموزشگاه آزاد هنری/نمایش
۰	آموزشگاه آزاد سینمایی
۱	سینما/تعداد سینما
۱	سینما/تعداد سالن
۲۰۰	سینما/تعداد صندلی
۸۴	فروشگاه‌های عرضه محصولات فرهنگی
۰	مراکز بازی‌های رایانه‌ای
۲	مراکز مجری آموزش‌های مهارتی کاردانش و آزاد
۳	مجتمع فرهنگی هنری
۱	انجمن سینمای جوان
۶	انجمن‌های فرهنگی هنری
۰	خانه جوان
۲	تعداد شوراهای فرهنگ عمومی فعال شهرستان
۱+۱	تعداد نگارخانه

مأخذ: اداره کل فرهنگ و ارشاد استان

۲-۸-۳- اقدامات پیشنهادی حوزه فرهنگ و هنر شهرستان ورامین در طی برنامه ششم توسعه

- برگزاری جلسات شورای فرهنگ عمومی
- برگزاری برنامه‌های فرهنگی همچون همایش هنر و انقلاب اسلامی، عصر شعر طلوع خرداد و برگزاری نمایشگاه- های کتاب
- برگزاری برنامه‌های هنری همچون نمایشگاه‌های تجسمی و اجرای موسیقی و نمایش
- مشارکت در برگزاری آزمون‌های فرهنگی، هنری و قرآنی

- مشارکت در برگزاری دوره‌ها و کارگاه‌های آموزشی فرهنگی و هنری
- اهدای کتاب به عموم مردم در راستای ترویج فرهنگ مطالعه
- برگزاری برنامه‌های رونمایی کتاب نویسندگان بومی شهرستان
- برگزاری مستمر برنامه عصر شعر مهربانی در سطح شهرستان
- مشارکت در اجرای طرح سپاس در راستای ترویج فرهنگ ایثار و شهادت

۲-۸-۴- اهداف کلی بخش فرهنگ و ارشاد در شهرستان ورامین

- تحکیم هویت ملی و وفاق فرهنگی- مقاومت‌سازی و توانمندسازی فرهنگی
- فرهنگ‌سازی اقتصاد مقاومتی- تحکیم و پایدارسازی اقتصاد فرهنگ و هنر

۲-۸-۵- راهبردهای دستیابی به اهداف کلی فرهنگ و ارشاد

- استفاده از ظرفیت هنرمندان برای توسعه تولیدات فرهنگی و هنری برای تقویت هویت و انسجام ملی
- اشاعه نمادها، نشان‌ها و مؤلفه‌های هویت ایرانی- اسلامی
- توسعه فعالیت‌های بین فرهنگی
- ترویج و تبیین ابعاد، مولفه‌ها و عناصر فرهنگی اقتصاد مقاومتی
- ارتقاء اخلاق و فرهنگ کار، قانون‌گرایی و مسؤولیت‌پذیری

۲-۸-۶- سیاست‌های راهبردی فرهنگ و ارشاد

- حمایت از تولیدات فرهنگی و هنری متناسب با مضامین و مفاهیم ایرانی- اسلامی
- حمایت از تولید و نظر آثار فرهنگی و هنری نواحی و مناطق مختلف ایران
- حمایت از آئین‌ها و مناسک فرهنگی - مذهبی و هنرهای فولکلوریک
- حمایت از گفتگوی ملی بین نخبگان و فعالان عرصه فرهنگ و هنر و رسانه‌های استان
- بکارگیری ظرفیت‌های فرهنگی و هنری کشور برای ترویج فرهنگ و مدیریت جهادی
- برقراری عدالت در نظام فرهنگی، هنری و رسانه‌ای
- ارتقای شفافیت در مدیریت فرهنگی، هنری و رسانه‌ای
- تشویق و حمایت از فعالان فرهنگی اقتصاد مقاومتی

فصل	کد فصل	برنامه	کد برنامه	هدف/عملیات	واحد اندازه گیری	حجم کل عملیات		اعتبارات ملی	اعتبارات استانی	منابع مالی داخلی	
						حجم کل عملیات	جمع منابع مورد نیاز			مشارکت عمومی - خصوصی	ارزش افزوده
فرهنگ و هنر	۱۷۰۳۰۳۰۰۰۰۰۰	حمایت از فعالیت‌های فرهنگی، هنری، دینی استان‌ها	۱۷۰۳۰۳۰۰۰۰	تعداد چاپخانه‌ها	باب	۲۰۰	۱۱۰۰۰۰	۱۷۴۰	۲۵۰۰۰	۰	۰
فرهنگ و هنر	۱۷۰۳۰۳۰۰۰۰۰۰	حمایت از فعالیت‌های فرهنگی، هنری، دینی استان‌ها	۱۷۰۳۰۳۰۰۰۰	ظرفیت چاپخانه‌ها	وزن رنگ	۲۱۰	۱۲۰۰۰۰	۱۵۳۰	۲۹۰۰۰	۰	۰
فرهنگ و هنر	۱۷۰۳۰۳۰۰۰۰۰۰	حمایت از فعالیت‌های فرهنگی، هنری، دینی استان‌ها	۱۷۰۳۰۳۰۰۰۰	تعداد کانون‌های فرهنگی و هنری مساجد	کانون	۲۲۰	۱۳۰۰۰۰	۲۲۵۰	۳۴۰۰۰	۰	۰
فرهنگ و هنر	۱۷۰۳۰۳۰۰۰۰۰۰	حمایت از فعالیت‌های فرهنگی، هنری، دینی استان‌ها	۱۷۰۳۰۳۰۰۰۰	بهبودی و نوسازی مراکز فرهنگی و هنری	متر مربع	۲۳۰	۱۴۰۰۰۰	۵۶۹۰	۷۰۰۰۰	۱۷۰۰	۰
فرهنگ و هنر	۱۷۰۳۰۳۰۰۰۰۰۰	حمایت از فعالیت‌های فرهنگی، هنری، دینی استان‌ها	۱۷۰۳۰۳۰۰۰۰	احداث و تکمیل مراکز فرهنگی	متر مربع	۲۴۰	۱۵۰۰۰۰	۲۲۵۰	۳۴۰۰۰	۰	۰
						۲۵۰	۱۶۰۰۰۰	۲۳۰۰۰	۳۸۰۰۰	۰	۰
						۲۶۰	۱۷۰۰۰۰	۲۲۵۰	۳۴۰۰۰	۰	۰
						۲۷۰	۱۸۰۰۰۰	۲۲۵۰	۳۴۰۰۰	۰	۰
						۲۸۰	۱۹۰۰۰۰	۲۲۵۰	۳۴۰۰۰	۰	۰
						۲۹۰	۲۰۰۰۰۰	۲۲۵۰	۳۴۰۰۰	۰	۰
						۳۰۰	۲۱۰۰۰۰	۲۲۵۰	۳۴۰۰۰	۰	۰
						۳۱۰	۲۲۰۰۰۰	۲۲۵۰	۳۴۰۰۰	۰	۰
						۳۲۰	۲۳۰۰۰۰	۲۲۵۰	۳۴۰۰۰	۰	۰
						۳۳۰	۲۴۰۰۰۰	۲۲۵۰	۳۴۰۰۰	۰	۰
						۳۴۰	۲۵۰۰۰۰	۲۲۵۰	۳۴۰۰۰	۰	۰
						۳۵۰	۲۶۰۰۰۰	۲۲۵۰	۳۴۰۰۰	۰	۰
						۳۶۰	۲۷۰۰۰۰	۲۲۵۰	۳۴۰۰۰	۰	۰
						۳۷۰	۲۸۰۰۰۰	۲۲۵۰	۳۴۰۰۰	۰	۰
						۳۸۰	۲۹۰۰۰۰	۲۲۵۰	۳۴۰۰۰	۰	۰
						۳۹۰	۳۰۰۰۰۰	۲۲۵۰	۳۴۰۰۰	۰	۰
						۴۰۰	۳۱۰۰۰۰	۲۲۵۰	۳۴۰۰۰	۰	۰
						۴۱۰	۳۲۰۰۰۰	۲۲۵۰	۳۴۰۰۰	۰	۰
						۴۲۰	۳۳۰۰۰۰	۲۲۵۰	۳۴۰۰۰	۰	۰
						۴۳۰	۳۴۰۰۰۰	۲۲۵۰	۳۴۰۰۰	۰	۰
						۴۴۰	۳۵۰۰۰۰	۲۲۵۰	۳۴۰۰۰	۰	۰
						۴۵۰	۳۶۰۰۰۰	۲۲۵۰	۳۴۰۰۰	۰	۰
						۴۶۰	۳۷۰۰۰۰	۲۲۵۰	۳۴۰۰۰	۰	۰
						۴۷۰	۳۸۰۰۰۰	۲۲۵۰	۳۴۰۰۰	۰	۰
						۴۸۰	۳۹۰۰۰۰	۲۲۵۰	۳۴۰۰۰	۰	۰
						۴۹۰	۴۰۰۰۰۰	۲۲۵۰	۳۴۰۰۰	۰	۰
						۵۰۰	۴۱۰۰۰۰	۲۲۵۰	۳۴۰۰۰	۰	۰
						۵۱۰	۴۲۰۰۰۰	۲۲۵۰	۳۴۰۰۰	۰	۰
						۵۲۰	۴۳۰۰۰۰	۲۲۵۰	۳۴۰۰۰	۰	۰
						۵۳۰	۴۴۰۰۰۰	۲۲۵۰	۳۴۰۰۰	۰	۰
						۵۴۰	۴۵۰۰۰۰	۲۲۵۰	۳۴۰۰۰	۰	۰
						۵۵۰	۴۶۰۰۰۰	۲۲۵۰	۳۴۰۰۰	۰	۰
						۵۶۰	۴۷۰۰۰۰	۲۲۵۰	۳۴۰۰۰	۰	۰
						۵۷۰	۴۸۰۰۰۰	۲۲۵۰	۳۴۰۰۰	۰	۰
						۵۸۰	۴۹۰۰۰۰	۲۲۵۰	۳۴۰۰۰	۰	۰
						۵۹۰	۵۰۰۰۰۰	۲۲۵۰	۳۴۰۰۰	۰	۰
						۶۰۰	۵۱۰۰۰۰	۲۲۵۰	۳۴۰۰۰	۰	۰
						۶۱۰	۵۲۰۰۰۰	۲۲۵۰	۳۴۰۰۰	۰	۰
						۶۲۰	۵۳۰۰۰۰	۲۲۵۰	۳۴۰۰۰	۰	۰
						۶۳۰	۵۴۰۰۰۰	۲۲۵۰	۳۴۰۰۰	۰	۰
						۶۴۰	۵۵۰۰۰۰	۲۲۵۰	۳۴۰۰۰	۰	۰
						۶۵۰	۵۶۰۰۰۰	۲۲۵۰	۳۴۰۰۰	۰	۰
						۶۶۰	۵۷۰۰۰۰	۲۲۵۰	۳۴۰۰۰	۰	۰
						۶۷۰	۵۸۰۰۰۰	۲۲۵۰	۳۴۰۰۰	۰	۰
						۶۸۰	۵۹۰۰۰۰	۲۲۵۰	۳۴۰۰۰	۰	۰
						۶۹۰	۶۰۰۰۰۰	۲۲۵۰	۳۴۰۰۰	۰	۰
						۷۰۰	۶۱۰۰۰۰	۲۲۵۰	۳۴۰۰۰	۰	۰
						۷۱۰	۶۲۰۰۰۰	۲۲۵۰	۳۴۰۰۰	۰	۰
						۷۲۰	۶۳۰۰۰۰	۲۲۵۰	۳۴۰۰۰	۰	۰
						۷۳۰	۶۴۰۰۰۰	۲۲۵۰	۳۴۰۰۰	۰	۰
						۷۴۰	۶۵۰۰۰۰	۲۲۵۰	۳۴۰۰۰	۰	۰
						۷۵۰	۶۶۰۰۰۰	۲۲۵۰	۳۴۰۰۰	۰	۰
						۷۶۰	۶۷۰۰۰۰	۲۲۵۰	۳۴۰۰۰	۰	۰
						۷۷۰	۶۸۰۰۰۰	۲۲۵۰	۳۴۰۰۰	۰	۰
						۷۸۰	۶۹۰۰۰۰	۲۲۵۰	۳۴۰۰۰	۰	۰
						۷۹۰	۷۰۰۰۰۰	۲۲۵۰	۳۴۰۰۰	۰	۰
						۸۰۰	۷۱۰۰۰۰	۲۲۵۰	۳۴۰۰۰	۰	۰
						۸۱۰	۷۲۰۰۰۰	۲۲۵۰	۳۴۰۰۰	۰	۰
						۸۲۰	۷۳۰۰۰۰	۲۲۵۰	۳۴۰۰۰	۰	۰
						۸۳۰	۷۴۰۰۰۰	۲۲۵۰	۳۴۰۰۰	۰	۰
						۸۴۰	۷۵۰۰۰۰	۲۲۵۰	۳۴۰۰۰	۰	۰
						۸۵۰	۷۶۰۰۰۰	۲۲۵۰	۳۴۰۰۰	۰	۰
						۸۶۰	۷۷۰۰۰۰	۲۲۵۰	۳۴۰۰۰	۰	۰
						۸۷۰	۷۸۰۰۰۰	۲۲۵۰	۳۴۰۰۰	۰	۰
						۸۸۰	۷۹۰۰۰۰	۲۲۵۰	۳۴۰۰۰	۰	۰
						۸۹۰	۸۰۰۰۰۰	۲۲۵۰	۳۴۰۰۰	۰	۰
						۹۰۰	۸۱۰۰۰۰	۲۲۵۰	۳۴۰۰۰	۰	۰
						۹۱۰	۸۲۰۰۰۰	۲۲۵۰	۳۴۰۰۰	۰	۰
						۹۲۰	۸۳۰۰۰۰	۲۲۵۰	۳۴۰۰۰	۰	۰
						۹۳۰	۸۴۰۰۰۰	۲۲۵۰	۳۴۰۰۰	۰	۰
						۹۴۰	۸۵۰۰۰۰	۲۲۵۰	۳۴۰۰۰	۰	۰
						۹۵۰	۸۶۰۰۰۰	۲۲۵۰	۳۴۰۰۰	۰	۰
						۹۶۰	۸۷۰۰۰۰	۲۲۵۰	۳۴۰۰۰	۰	۰
						۹۷۰	۸۸۰۰۰۰	۲۲۵۰	۳۴۰۰۰	۰	۰
						۹۸۰	۸۹۰۰۰۰	۲۲۵۰	۳۴۰۰۰	۰	۰
						۹۹۰	۹۰۰۰۰۰	۲۲۵۰	۳۴۰۰۰	۰	۰
						۱۰۰۰	۹۱۰۰۰۰	۲۲۵۰	۳۴۰۰۰	۰	۰
						۱۰۱۰	۹۲۰۰۰۰	۲۲۵۰	۳۴۰۰۰	۰	۰
						۱۰۲۰	۹۳۰۰۰۰	۲۲۵۰	۳۴۰۰۰	۰	۰
						۱۰۳۰	۹۴۰۰۰۰	۲۲۵۰	۳۴۰۰۰	۰	۰
						۱۰۴۰	۹۵۰۰۰۰	۲۲۵۰	۳۴۰۰۰	۰	۰
						۱۰۵۰	۹۶۰۰۰۰	۲۲۵۰	۳۴۰۰۰	۰	۰
						۱۰۶۰	۹۷۰۰۰۰	۲۲۵۰	۳۴۰۰۰	۰	۰
						۱۰۷۰	۹۸۰۰۰۰	۲۲۵۰	۳۴۰۰۰	۰	۰
						۱۰۸۰	۹۹۰۰۰۰	۲۲۵۰	۳۴۰۰۰	۰	۰
						۱۰۹۰	۱۰۰۰۰۰	۲۲۵۰	۳۴۰۰۰	۰	۰
						۱۱۰۰	۱۰۱۰۰۰	۲۲۵۰	۳۴۰۰۰	۰	۰
						۱۱۱۰	۱۰۲۰۰۰	۲۲۵۰	۳۴۰۰۰	۰	۰
						۱۱۲۰	۱۰۳۰۰۰	۲۲۵۰	۳۴۰۰۰	۰	۰
						۱۱۳۰	۱۰۴۰۰۰	۲۲۵۰	۳۴۰۰۰	۰	۰
						۱۱۴۰	۱۰۵۰۰۰	۲۲۵۰	۳۴۰۰۰	۰	۰
						۱۱۵۰	۱۰۶۰۰۰	۲۲۵۰	۳۴۰۰۰	۰	۰
						۱۱۶۰	۱۰۷۰۰۰	۲۲۵۰	۳۴۰۰۰	۰	۰
						۱۱۷۰	۱۰۸۰۰۰	۲۲۵۰	۳۴۰۰۰	۰	۰
						۱۱۸۰	۱۰۹۰۰۰	۲۲۵۰	۳۴۰۰۰	۰	۰
						۱۱۹۰	۱۱۰۰۰۰	۲۲۵۰	۳۴۰۰۰	۰	۰
						۱۲۰۰	۱۱۱۰۰۰	۲۲۵۰	۳۴۰۰۰	۰	۰
						۱۲۱۰	۱۱۲۰۰۰	۲۲۵۰	۳۴۰۰۰	۰	۰
						۱۲۲۰	۱۱۳۰۰۰				

فصل	کد فصل	برنامه	کد برنامه	هدف/ عملیات	حجم کل عملیات		اعتبارات ملی		اعتبارات استانی		منابع مالی داخلی	
					حجم کل عملیات	واحد اندازه گیری	جمع اعتبارات ملی مورد نیاز	جمع اعتبارات استانی مورد نیاز	مشارکت عمومی - خصوصی	ارزش افزوده		
فرهنگ و هنر	۱۷۰۳۰۳۰۰۰۰۰۰	حمایت از فعالیتهای فرهنگی، هنری، دینی استانها	۱۷۰۳۰۳۰۰۰۰۰	برگزاری نمایشگاه هنرهای تجسمی	۱۰۰۰	نمایشگاه	۱۳۹۶	۰	۱۳۹۶	۷۵۰۰۰	۰۰۰۰	۰۰۰۰
					۱۵۰۰	مراسم	۱۳۹۷	۱۷۹۰	۱۳۹۷	۰۰۰۰	۱۳۹۷	۰۰۰۰
فرهنگ و هنر	۱۷۰۳۰۳۰۰۰۰۰۰	حمایت از فعالیتهای فرهنگی، هنری، دینی استانها	۱۷۰۳۰۳۰۰۰۰۰	برگزاری مراسم مذهبی	۲۰۰۰		۱۳۹۸	۱۰۰۰۰۰	۱۳۹۸	۲۰۰۰۰	۰۰۰۰	۰۰۰۰
					۲۵۰۰		۱۳۹۹	۱۰۰۰۰۰	۱۳۹۹	۲۴۰۰۰	۱۳۹۸	۰۰۰۰
				جمع کل عملیات	۳۰۰۰		۱۴۰۰	۱۰۰۰۰۰	۱۴۰۰	۳۳۰۰۰	۰۰۰۰	۰۰۰۰
				جمع منابع مورد نیاز	۱۰۰۰۰		۱۳۹۶	۱۷۰۰۰	۱۳۹۶	۱۲۲۰۰۰	۰۰۰۰	۰۰۰۰
				جمع اعتبارات ملی مورد نیاز	۱۷۹۰		۱۳۹۷	۱۷۰۰۰	۱۳۹۷	۲۰۰۰۰	۰۰۰۰	۰۰۰۰
				جمع اعتبارات استانی مورد نیاز	۰		۱۳۹۸	۱۰۰۰۰۰	۱۳۹۸	۲۴۰۰۰	۰۰۰۰	۰۰۰۰
				جمع اعتبارات ملی مورد نیاز	۰		۱۳۹۹	۱۰۰۰۰۰	۱۳۹۹	۲۸۰۰۰	۰۰۰۰	۰۰۰۰
				جمع اعتبارات استانی مورد نیاز	۰		۱۴۰۰	۱۰۰۰۰۰	۱۴۰۰	۳۳۰۰۰	۰۰۰۰	۰۰۰۰
				جمع منابع داخلی مورد نیاز	۰۰۰۰		۱۳۹۶	۱۷۰۰۰	۱۳۹۶	۷۵۰۰۰	۰۰۰۰	۰۰۰۰
				جمع منابع داخلی مورد نیاز	۰۰۰۰		۱۳۹۷	۱۷۰۰۰	۱۳۹۷	۲۰۰۰۰	۰۰۰۰	۰۰۰۰
				جمع منابع داخلی مورد نیاز	۰۰۰۰		۱۳۹۸	۱۰۰۰۰۰	۱۳۹۸	۲۴۰۰۰	۰۰۰۰	۰۰۰۰
				جمع منابع داخلی مورد نیاز	۰۰۰۰		۱۳۹۹	۱۰۰۰۰۰	۱۳۹۹	۲۸۰۰۰	۰۰۰۰	۰۰۰۰
				جمع منابع داخلی مورد نیاز	۰۰۰۰		۱۴۰۰	۱۰۰۰۰۰	۱۴۰۰	۳۳۰۰۰	۰۰۰۰	۰۰۰۰

۲-۸-۸- اهداف کمی و منابع مالی مورد نیاز بخش کتابخانه‌های استان تهران شهرستان ورامین

ردیف	فصل	کد فصل	برنامه	کد برنامه	هدف/عملیات	حجم کل عملیات		اعتبارات ملی	اعتبارات استانی	منابع مالی داخلی					
						واحد اندازه گیری	جمع کل عملیات			جمع اعتبارات ملی مورد نیاز	جمع اعتبارات استانی مورد نیاز	جمع منابع داخلی مورد نیاز	۱۳۹۶	۱۳۹۷	۱۳۹۸
۱	فرهنگ و هنر	۱۷۰۳۰۳۴۰۰۰۰۰	برنامه گسترش و بهسازی کتابخانه‌های عمومی	۱۷۰۳۰۳۴۰۰۰۰۰	بهسازی و تجهیز کتابخانه‌های شهرستان	مترمربع	۰	۲۰۶۰۰۰۰	۰	۰	۰	۰	۰	۰	۰
						۱۳۹۶	۱۳۹۷	۱۳۹۸	۱۳۹۹	۱۴۰۰					
۲	فرهنگ و هنر	۱۷۰۳۰۳۴۰۰۰۰۰	برنامه گسترش و بهسازی کتابخانه‌های عمومی	۱۷۰۳۰۳۴۰۰۰۰۰	احداث کتابخانه در شهرستان	مترمربع	۰	۳۶۰	۷۲۰۰۰۰	۰	۰	۰	۰	۰	۰
						۱۳۹۶	۱۳۹۷	۱۳۹۸	۱۳۹۹	۱۴۰۰					

۲-۸-۹- اهداف کمی و منابع مالی مورد نیاز بخش کانون پرورش فکری کودکان و نوجوانان شهرستان ورامین

ردیف	فصل	کد فصل	برنامه	کد برنامه	هدف/عملیات	حجم کل عملیات		اعتبارات ملی	اعتبارات استانی	منابع مالی داخلی					
						واحد اندازه گیری	جمع کل عملیات			جمع اعتبارات ملی مورد نیاز	جمع اعتبارات استانی مورد نیاز	جمع منابع داخلی مورد نیاز	۱۳۹۶	۱۳۹۷	۱۳۹۸
۱	فرهنگ و هنر	۱۷۰۳۰۳۴۰۰۰۰۰	حمایت از فعالیتهای فرهنگی، هنری و دینی استان‌ها	۱۷۰۳۰۳۴۰۰۰۰۰	بهسازی و تجهیز کانون پرورش فکری کودکان و نوجوانان	مترمربع	۰	۵۵۲	۱۰۰۰۰۰	۰	۰	۰	۰	۰	۰
						۱۳۹۶	۱۳۹۷	۱۳۹۸	۱۳۹۹	۱۴۰۰					



بخش تبلیغات اسلامی

۲-۹- تبلیغات اسلامی

پس از پیروزی انقلاب اسلامی و پایه‌گذاری حکومت دینی در ایران، ضرورت تأسیس نهادها و ارگان‌هایی که بتواند مروج آرمان‌های دینی و اعتقادات پیروان امام و اسلام باشد، بیش از پیش احساس شده بر همین مبنا، سازمان تبلیغات اسلامی با دستور بنیانگذار کبیر انقلاب حضرت امام خمینی (ره) در سال ۱۳۶۰ به عنوان یک نهاد فرهنگی در راستای نشر و گسترش فرهنگ و معارف اسلامی، تعمیق اصول و ارزش‌های دینی، راه‌اندازی گردید و اداره کل تبلیغات اسلامی استان به عنوان اولین دفتر استانی پایه‌ریزی شد و با بهره‌گیری از نیروهای مخلص و توانمند انجام وظیفه نموده است که عمده وظایف این اداره کل عبارتند از:

- انجام مطالعات و بررسی‌های کاربردی در خصوص نیازهای دینی و تبلیغی
- سازماندهی و اعزام مبلغ
- هدایت و نظارت بر فعالیت‌های تبلیغی و شعائر مذهبی مردم
- کمک به تأسیس، توسعه و تجهیز کتابخانه‌های مساجد، حسینیه‌ها و مراکز و مؤسسات قرآنی شهری و روستایی
- جلب مشارکت و هدایت همکاری‌های مردمی از طریق صدور مجوز تأسیس و ساماندهی کانون‌های فرهنگی - تبلیغی
- کانون‌های قرآنی، تشکل‌های مذهبی و انجمن‌های اسلامی
- استقرار روحانی در مناطق روستایی
- بصیرت‌افزایی اقشار تأثیرگذار دینی از طریق آموزش‌های تخصصی
- همکاری با سازمان‌ها و دستگاه‌های مختلف جهت گسترش و تداوم تبلیغات اسلامی
- آموزش همگانی قرآن کریم

۲-۹-۱- تبیین وضع موجود در حوزه تبلیغات اسلامی شهرستان ورامین

جدول ۲-۲۴ سیمای اداره کل تبلیغات اسلامی شهرستان ورامین

درصد	ورامین	استان	واحد	عنوان شاخص
۶	۶۱۰	۹۹۸۸	نفر	آموزش همگانی قرآن کریم
۳.۵	۱۱۶۵۶	۳۲۸۹۷۷	نفر-روز	اعزام مبلغ
۳	۵	۱۵۸	نفر	روحانیون مستقر
۲	۳۵۰	۱۸۳۲۸	نفر	حمایت از اقشار تأثیرگذار دینی
۱.۵	۲۸۰	۱۸۶۰۶	تشکل	هیئات مذهبی
۲.۴	۱۸۷	۷۶۵۰	گفتمان	برگزاری گفتمان‌های دینی
۴	۳۱۰	۷۷۷۵	نفر	مداحان و شرع‌ای آئینی
۵	۴۵	۸۸۰	مرکز	ساماندهی و حمایت از مراکز، مؤسسات و خانه‌های قرآنی
۲	۳	۱۴۱	کانون	کانون‌های فرهنگی تبلیغی

ماخذ: اداره کل تبلیغات اسلامی استان تهران

۲-۹-۲- اهداف کلی در بخش تبلیغات اسلامی در شهرستان ورامین

- گسترش کمی و کیفی تبلیغات دینی در سایه قرآن- ارتقاء اخلاق، معنویت و تقوا

۲-۹-۳- راهبردهای دستیابی به اهداف کلی تبلیغات اسلامی

- اعزام مبلغ و مبلغه
- توسعه فضاهای فرهنگی و قرآنی مردم نهاد
- تقویت و تعمیق باورها و ارزش‌های دینی

۲-۹-۴- سیاست‌های راهبردی تبلیغات اسلامی

- اعزام مبلغین تخصصی به دوره‌های نقد فرق و نحله‌های انحرافی
- اعزام امام جماعت به کانون‌های جمعیتی و فعال‌سازی مساجد
- اعزام به مناسبت‌های ملی و مذهبی
- سازماندهی و توسعه تشکل‌های دینی و کانون‌های قرآنی مردمی شهری و روستایی
- ایجاد نمایندگی‌های فرهنگی در ادارات و کارخانجات
- تقویت و تجهیز کتابخانه‌های حوزه دین و شبستان مساجد
- اهتمام به فعالیت‌های قرآنی
- ترویج معارف و ارزش‌های دینی
- تبیین سبک زندگی ایرانی اسلامی
- تبیین و ترویج فرهنگ عفاف و حجاب

۹-۵- اهداف کمی و منابع مالی مورد نیاز بخش سازمان تبلیغات اسلامی شهرستان ورامین

ردیف	فصل	کد فصل	برنامه	کد برنامه	هدف/ عملیات	حجم کل عملیات		اعتبارات ملی	اعتبارات استانی	منابع مالی داخلی					
						حجم کل عملیات	جمع منابع مورد نیاز			مشارکت عمومی - خصوصی	۱۳۹۶	۱۳۹۷	۱۳۹۸	۱۴۰۰	
۱	فرهنگ و هنر	۱۷۰۳۰۲۰۰۰۰۰۰۰۰	حمایت از فعالیت‌های فرهنگی، هنری، دینی استان‌ها	۱۷۰۳۰۲۰۰۰۰۰	آموزش همگانی قرآن کریم	واحد اندازه گیری	تفر	۱۳۹۶	۱۳۹۷	۱۳۹۸	۱۴۰۰	۱۳۹۶	۱۳۹۷	۱۳۹۸	۱۴۰۰
						۳۹۴۰۰	۴۵۰۶۸	۵۰۷۳۵	۵۶۴۰۳	۶۲۰۷۱	۷۵۳۶۷۷	۱۳۹۶	۱۳۹۷	۱۳۹۸	۱۴۰۰
						۱۳۵	۱۷۶	۲۱۷	۲۵۷	۲۹۸	۱۰۸۳	۱۳۹۶	۱۳۹۷	۱۳۹۸	۱۴۰۰
						۴۱۰۷۶۰	۴۱۰۷۶۰	۴۱۰۷۶۰	۴۱۰۷۶۰	۴۱۰۷۶۰	۴۱۰۷۶۰	۴۱۰۷۶۰	۴۱۰۷۶۰	۴۱۰۷۶۰	۴۱۰۷۶۰
۲	فرهنگ و هنر	۱۷۰۳۰۲۰۰۰۰۰۰۰۰	حمایت از فعالیت‌های فرهنگی، هنری، دینی استان‌ها	۱۷۰۳۰۲۰۰۰۰۰۰	تثبیت مراسم و محافل قرآنی	مراستم	تفر	۱۳۹۶	۱۳۹۷	۱۳۹۸	۱۴۰۰	۱۳۹۶	۱۳۹۷	۱۳۹۸	۱۴۰۰
						۱۳۵	۱۷۶	۲۱۷	۲۵۷	۲۹۸	۱۰۸۳	۱۳۹۶	۱۳۹۷	۱۳۹۸	۱۴۰۰
						۴۱۰۷۶۰	۴۱۰۷۶۰	۴۱۰۷۶۰	۴۱۰۷۶۰	۴۱۰۷۶۰	۴۱۰۷۶۰	۴۱۰۷۶۰	۴۱۰۷۶۰	۴۱۰۷۶۰	۴۱۰۷۶۰
						۴۱۰۷۶۰	۴۱۰۷۶۰	۴۱۰۷۶۰	۴۱۰۷۶۰	۴۱۰۷۶۰	۴۱۰۷۶۰	۴۱۰۷۶۰	۴۱۰۷۶۰	۴۱۰۷۶۰	۴۱۰۷۶۰
۳	فرهنگ و هنر	۱۷۰۳۰۲۰۰۰۰۰۰۰۰	حمایت از فعالیت‌های فرهنگی، هنری، دینی استان‌ها	۱۷۰۳۰۲۰۰۰۰۰۰۰	اعزام مبلغ	تفر/روز	تفر	۱۳۹۶	۱۳۹۷	۱۳۹۸	۱۴۰۰	۱۳۹۶	۱۳۹۷	۱۳۹۸	۱۴۰۰
						۳۴۱۷۷	۳۷۵۹۵	۴۱۳۵۴	۴۵۴۹۰	۵۰۳۹	۲۰۸۶۵۵	۱۳۹۶	۱۳۹۷	۱۳۹۸	۱۴۰۰
						۷۷۸۱۴۰	۷۷۸۱۴۰	۷۷۸۱۴۰	۷۷۸۱۴۰	۷۷۸۱۴۰	۷۷۸۱۴۰	۷۷۸۱۴۰	۷۷۸۱۴۰	۷۷۸۱۴۰	۷۷۸۱۴۰
						۷۷۸۱۴۰	۷۷۸۱۴۰	۷۷۸۱۴۰	۷۷۸۱۴۰	۷۷۸۱۴۰	۷۷۸۱۴۰	۷۷۸۱۴۰	۷۷۸۱۴۰	۷۷۸۱۴۰	۷۷۸۱۴۰
۴	فرهنگ و هنر	۱۷۰۳۰۲۰۰۰۰۰۰۰۰	حمایت از فعالیت‌های فرهنگی، هنری، دینی استان‌ها	۱۷۰۳۰۲۰۰۰۰۰۰۰	روحانیون مستقر در استان	تفر	تفر	۱۳۹۶	۱۳۹۷	۱۳۹۸	۱۴۰۰	۱۳۹۶	۱۳۹۷	۱۳۹۸	۱۴۰۰
						۲۳۰۶۱۰	۲۳۰۶۱۰	۲۳۰۶۱۰	۲۳۰۶۱۰	۲۳۰۶۱۰	۲۳۰۶۱۰	۲۳۰۶۱۰	۲۳۰۶۱۰	۲۳۰۶۱۰	۲۳۰۶۱۰
						۵۹۹۱۰	۵۹۹۱۰	۵۹۹۱۰	۵۹۹۱۰	۵۹۹۱۰	۵۹۹۱۰	۵۹۹۱۰	۵۹۹۱۰	۵۹۹۱۰	۵۹۹۱۰
						۱۱۰۹۹۰	۱۱۰۹۹۰	۱۱۰۹۹۰	۱۱۰۹۹۰	۱۱۰۹۹۰	۱۱۰۹۹۰	۱۱۰۹۹۰	۱۱۰۹۹۰	۱۱۰۹۹۰	۱۱۰۹۹۰

ردیف	فصل	کد فصل	برنامه	کد برنامه	هدف/عملیات	حجم کل عملیات	
						حجم کل عملیات	واحد اندازه گیری
۱۰	فرهنگ و هنر	۱۷۰۳۰۲۰۰۰۰۰۰۰۰	حمایت از فعالیتهای فرهنگی، هنری، دینی استانها	۱۷۰۳۰۲۰۰۰۰۰	ساماندهی و حمایت از خانههای قرآن روستایی	مرکز	۸
						۱۳۹۶	۲۰۵
						۱۳۹۷	۱۹
						۱۳۹۸	۳۱
						۱۳۹۹	۴۲
						۱۴۰۰	۵۳
						حجم کل عملیات	۱۵۳
						جمع منابع مورد نیاز	۱,۰۰۲,۰۰۰
						۱۳۹۶	۲۰۰
						۱۳۹۷	۵۳۰
۱۱	فرهنگ و هنر	۱۷۰۳۰۳۰۰۰۰۰۰۰۰	حمایت از فعالیتهای فرهنگی، هنری، دینی استانها	۱۷۰۳۰۳۰۰۰۰۰۰	بهسازی و نوسازی مراکز فرهنگی	مترمربع	۲۰۵
						۱۳۹۸	۹۳۰
						۱۳۹۹	۱۴۰۰
						۱۴۰۰	۱۹۵۰
						جمع اعتبارات ملی مورد نیاز	۵,۰۱۰
						۱۳۹۶	۲۰۰
						۱۳۹۷	۵۰۰
						۱۳۹۸	۱,۰۰۰
						۱۳۹۹	۱,۲۰۰
						۱۴۰۰	۱,۴۰۰
جمع اعتبارات استانی مورد نیاز	۸,۶۴۰						
منابع مالی داخلی		مشارکت عمومی - خصوصی		
۱۳۹۶		۱۳۹۶		
۱۳۹۷		۱۳۹۷		
۱۳۹۸		۱۳۹۸		
۱۳۹۹		۱۳۹۹		
۱۴۰۰		۱۴۰۰		
جمع منابع داخلی مورد نیاز		



بخش میراث فرهنگی

۲-۱۰- بخش میراث فرهنگی

۲-۱۰-۱- مقدمه

امروزه اهمیت حفظ میراث فرهنگی و صنایع دستی و گسترش صنعت گردشگری در ایجاد اثرات مثبت اقتصادی در سطح دنیا به طور روز افزونی آشکارتر شده و دولت‌های مختلف دنیا گردشگری را به عنوان یکی از عوامل مهم ایجاد اشتغال و کاهش نرخ بیکاری می‌دانند. در سال‌های گذشته پس از ادغام حوزه‌های میراث فرهنگی، گردشگری و صنایع دستی در یکدیگر، تشکیلات واحدی در کشورمان پدید آمده است که اهداف مشترکی را پیگیری می‌کنند. گرچه مجموعه این تشکیلات در حوزه فرهنگ می‌گنجد، اما با بهره‌برداری از آنها و به زبانی ساده‌تر؛ درآمدزایی این مجموعه با توجه به توان و درون مایه آنها، مصالح ملی کشور را نیز در راستای توسعه گردشگری مبتنی بر شرایط فرهنگی و تاریخی و همچنین جاذبه‌های طبیعی و اقتصادی، اجتماعی و سیاسی آن، برآورده خواهد کرد. همچنین توسعه زیرساخت‌های گردشگری، سبب بهبود توزیع درآمد، پیرو رونق گردشگری داخلی و خارجی خواهد شد.

۲-۱۰-۲- چشم انداز میراث فرهنگی، صنایع دستی و گردشگری شهرستان ورامین

- دست یافتن به جایگاه واقعی شهرستان ورامین به عنوان یکی از غنی‌ترین، کهن‌ترین و تأثیرگذارترین فرهنگ و تمدن بشری، با ویژگی‌های مذهبی و تاریخی در خور توجه
- تدوین طرح جامع میراث فرهنگی، صنایع دستی، گردشگری شهرستان با رویکرد توسعه شهرستان و شناخت و پژوهش، حفاظت، احیاء، ارتقاء، ایجاد زیر ساخت، تهیه بسته‌های سرمایه‌گذاری، جذب گردشگر، جذب سرمایه-گذار و بهره‌برداری خردمندان از پتانسیل‌های موجود
- بالا بردن سطح درآمد شهرستان از سهم گردشگری
- تقویت و تعمیق رابطه جامعه با موارث و دارائی‌های طبیعی و فرهنگی شهرستان و ارتقا آگاهی‌های عمومی از سرمایه‌های میراث فرهنگی (ملموس و غیرملموس) موجود در شهرستان
- دستیابی به جایگاه واقعی شهرستان بعنوان یکی از قطب‌های گردشگری مذهبی و تاریخی در سطح استان
- ارتقاء صنایع دستی در تولید ناخالص استان و توسعه زیر ساخت‌های مرتبط با صنایع دستی با مشارکت و جذب سرمایه‌گذاران و فعالان مرتبط با این حوزه
- ایجاد اشتغال پایدار در منطقه شهری و روستایی در حوزه‌های صنایع دستی و گردشگری
- ارتقاء ساختار و تشکیلات اداری به منظور برخورداری از نظام مدیریت به روز و کارآمد و تکریم ارباب رجوع
- بهره‌مندی از دانش روز و فناوری نوین در حوزه‌های مرتبط میراث فرهنگی، صنایع دستی، گردشگری و حفاظت با بهره‌مندی از منابع انسانی ماهر و مسئولیت پذیر و متخصص
- توسعه فضاهای عمومی و گردشگری با توجه به پتانسیل‌های موجود در منطقه

۲-۱۰-۳- پتانسیل‌ها و ظرفیت‌های شهرستان ورامین

جدول ۲-۲۴ پتانسیل‌های و ظرفیت‌های شهرستان ورامین

ردیف	عنوان
۱	وجود ۲۹۴ اثر تاریخی مربوط به دوره‌های مختلف پیش از تاریخ، تاریخی، اسلامی و معاصر
۲	همجواری با بارگاه ملکوتی امامزاده جعفر (ع) برادر تنی امام رضا (ع)
۳	فعالیت بیش از ۲۰ رشته صنایع دستی در شهرستان
۴	بازدید سالانه حدود ۲ میلیون نفر از آثار تاریخی و بقاع متبرکه شهرستان
۵	شهرستان ورامین دروازه ورود به کویر و منطقه حفاظت شده کویر می‌باشد
۶	وجود آرامگاه مشاهیر معروف و به نام مانند حسین رازی، سید احمد کوبی معروف به کوبک الدین، سید فتح الله الحسنی معروف به سید فتح الله، سید علی سجادی، سکینه بانو، امامزاده قاسم، زید ابوالحسن، شاه حسین

ماخذ: اداره کل میراث فرهنگی، صنایع دستی و گردشگری استان

جدول ۲-۲۵ وضع موجود در حوزه میراث فرهنگی صنایع دستی و گردشگری شهرستان ورامین

ردیف	عنوان	تعداد
۱	تعداد بناها تاریخی، تپه‌ها، محوطه‌ها و...	اثر تاریخی شامل: ۱۹۴ بنای تاریخی - ۳۲ تپه باستانی - ۴۳ قلعه - ۲۷ بافت تاریخی
۲	تعداد پایگاه‌های حفاظتی میراث فرهنگی	۳ مورد - مسجد جامع تاریخی ورامین، برج علاالدوله، امامزاده یحیی
۳	تعداد جاذبه‌های گردشگری	تالاب بند علیخان، خیابان درختی روستای خاوه - منطقه حفاظت شده کویر
۴	روستاهای هدف گردشگری	روستای هدف گردشگری خاوه
۵	تاسیسات گردشگری	۵ دفتر خدمات مسافرتی، ۳ سرویس بهداشتی بین راهی
۶	تاسیسات اقامتی	۱ هتل (شایان) - ۱ مجموعه اقامتی پذیرایی (سپینود) - ۳ سفره خانه سنتی
۷	تاسیسات گردشگری دارای موافقت اصولی	۱ مجموعه اقامتی پذیرایی - ۳ مجموعه گردشگری - ۷ اقامتگاه بوم‌گردی
۸	پروژه‌های در دست احداث شهرستان	۱ مجموعه پذیرایی اقامتی
۹	رشته‌های فعال صنایع دستی	۲۰ رشته فعال صنایع دستی شامل (سفال و سرامیک - شیشه‌گری فوتی - تراش سنگ‌های قیمتی - احجام سنگی - رودوزی‌های سنتی و....)
۱۰	کارگاه‌های صنایع دستی	۷۵ کارگاه صنایع دستی (۲۵ کارگاه سفال و ۴۶ کارگاه شیشه‌گری فوتی) ۶۶ کارگاه انفرادی
۱۲	هنرمندان صنایع دستی	۱۶۴ نفر صنعتگر

۲-۱۰-۴- اهداف کلی در بخش میراث فرهنگی

- افزایش سهم گردشگری در تولید ناخالص داخلی و ایجاد اشتغال
- ایجاد اشتغال پایدار در منطقه شهری و روستایی در حوزه‌های صنایع دستی
- دست یافتن به جایگاه واقعی شهرستان به عنوان یکی از غنی‌ترین، کهن‌ترین و تأثیرگذارترین فرهنگ و تمدن بشری، با ویژگی‌های مذهبی و تاریخی در خور توجه

۲-۱۰-۵- راهبردهای دستیابی به اهداف کلی

- تهیه طرح جامع گردشگری
- تهیه بسته‌های سرمایه‌گذاری جهت مشارکت بخش خصوصی (گردشگری کشاورزی)
- افزایش ظرفیت اقامت از طریق ساخت هتل، مهمانپذیر و خانه مسافرها
- افزایش ظرفیت مکان‌های پذیرایی (سفره‌خانه و رستوران‌های بین‌راهی، کمپینگ‌ها و مجتمع‌های گردشگری)
- افزایش دفاتر خدمات مسافرتی و گردشگری
- ایجاد پایگاه‌های اطلاع‌رسانی در مبادی ورودی
- برگزاری دوره‌های آموزشی برای شناسایی و ترویج رشته‌های صنایع دستی شهر و روستاهای شهرستان
- ایجاد شهرک تولیدی صنایع دستی جهت نظارت بر فعالیت‌های هنرمندان و استانداردسازی صنایع دستی
- ایجاد بازارچه‌های دائمی فروش جهت ارائه و عرضه‌ی تولیدات هنرمندان
- تهیه طرح مطالعاتی و باستان‌شناسی مسیر راه ابریشم
- برگزاری همایش‌های تخصصی دوره‌های مختلف تاریخی

۲-۱۰-۶- سیاست‌ها و اقدامات لازم

- تقویت رابطه جامعه با میراث‌ها و دارائی‌های طبیعی و فرهنگی و ارتقاء آگاهی‌های عمومی برای افزایش سرمایه اجتماعی بخش میراث فرهنگی (ملموس و ناملموس) و طبیعی
- اهتمام و تقویت حس مسؤولیت عمومی و جلب مشارکت همگانی در حمایت و صیانت، حفاظت، احیاء و بهره-برداری از میراث فرهنگی، طبیعی، تنوع فرهنگی
- بهره‌گیری از ظرفیت نهادهای غیر دولتی صنفی و حرفه‌ای برای توسعه بخش
- توسعه نظام فراگیر و کارآمد تولید و توزیع صنایع دستی
- شناخت جامع و عمیق از گستره جغرافیایی و تاریخی شهرستان و حفاظت، احیاء و بهره‌برداری از میراث فرهنگی (ملموس و ناملموس)، طبیعی، هنر و دانش سنتی و فناوری بومی صنایع دستی و گردشگری
- ارتقای جایگاه شهرستان به عنوان یکی از قطب‌های گردشگری از طریق توسعه کمی و کیفی، ارتقاء کیفیت و استانداردسازی خدمات گردشگری و تسهیل سفر
- بهره‌گیری از ظرفیت طبیعی و فرهنگی و گردشگری سلامت با ارائه خدمات استاندارد

۷-۱۰-۲- اهداف کمی و منابع مالی مورد نیاز بخش میراث فرهنگی، گردشگری و صنایع دستی شهرستان ورامین

ردیف	فصل	کد فصل	برنامه	کد برنامه	هدف/ عملیات	حجم کل عملیات		اعتبارات ملی	اعتبارات استانی	منابع مالی داخلی										
						حجم کل عملیات	جمع منابع مورد نیاز			جمع اعتبارات استانی مورد نیاز	ارزش افزوده	۱۳۹۶	۱۳۹۷	۱۳۹۸	۱۳۹۹	۱۴۰۰				
۱	میراث فرهنگی	۱۷۰۴۰۰۰۰۰۰۰	تأمین حفاظت مرمت و معرفی میراث غیر منقول فرهنگی	۱۷۰۴۰۰۰۰۰۰۰	تهیه حریم آثار تاریخی - فرهنگی	اثر	۰	۴۰۳۳۰۰۰	۰	۰	۰	۰	۰	۰	۰					
						تعداد	۰	۳۹۶۰۰۰	۰	۰	۰	۰	۰							
						روستا	۰	۲۸۰۳۰۰۰	۰	۰	۰	۰	۰							
						اثر	۲	۳۲۹۹۰۰	۱۳۹۶	۱۳۹۷	۱۳۹۸	۱۳۹۹	۱۴۰۰							
						نسخه	۲۵۰۰	۴۰۱۲۷۰	۱۳۹۶	۱۳۹۷	۱۳۹۸	۱۳۹۹	۱۴۰۰							
۲	میراث فرهنگی	۱۷۰۴۰۰۰۰۰۰۰	تأمین حفاظت مرمت و معرفی میراث غیر منقول فرهنگی	۱۷۰۴۰۰۰۰۰۰۰	مطالعه و پژوهش و انتشار آثار تاریخی	تعداد	۰	۳۹۶۰۰۰	۰	۰	۰	۰	۰	۰	۰					
						روستا	۰	۲۸۰۳۰۰۰	۰	۰	۰	۰	۰							
						اثر	۲	۳۲۹۹۰۰	۱۳۹۶	۱۳۹۷	۱۳۹۸	۱۳۹۹	۱۴۰۰							
						نسخه	۲۵۰۰	۴۰۱۲۷۰	۱۳۹۶	۱۳۹۷	۱۳۹۸	۱۳۹۹	۱۴۰۰							
						۳	گردشگری	۱۷۰۶۰۰۰۰۰۰۰	توسعه گردشگری داخلی	۱۷۰۶۰۰۰۰۰۰۰	اجرای زیر ساخت‌های گردشگری در روستاهای استان	روستا	۰	۲۸۰۳۰۰۰	۰	۰	۰	۰	۰	۰
اثر	۲	۳۲۹۹۰۰	۱۳۹۶	۱۳۹۷	۱۳۹۸							۱۳۹۹	۱۴۰۰							
نسخه	۲۵۰۰	۴۰۱۲۷۰	۱۳۹۶	۱۳۹۷	۱۳۹۸							۱۳۹۹	۱۴۰۰							
۴	گردشگری	۱۷۰۶۰۰۰۰۰۰۰	توسعه گردشگری داخلی	۱۷۰۶۰۰۰۰۰۰۰	تهیه و تولید و توزیع جاذبه‌های گردشگری استان							روستا	۰	۲۸۰۳۰۰۰	۰	۰	۰	۰	۰	۰
												اثر	۲	۳۲۹۹۰۰	۱۳۹۶	۱۳۹۷	۱۳۹۸	۱۳۹۹	۱۴۰۰	
						نسخه	۲۵۰۰	۴۰۱۲۷۰	۱۳۹۶	۱۳۹۷	۱۳۹۸	۱۳۹۹	۱۴۰۰							
						۵	میراث فرهنگی	۱۷۰۴۰۰۰۰۰۰۰	تأمین حفاظت مرمت و معرفی میراث غیر منقول فرهنگی	۱۷۰۴۰۰۰۰۰۰۰	تأمین حفاظت مرمت و معرفی میراث غیر منقول فرهنگی	جمع اعتبارات استانی مورد نیاز	۸۸۰۰	۳۳۰۰۰	۳۳۰۰۰	۳۳۰۰۰	۳۳۰۰۰	۳۳۰۰۰	۳۳۰۰۰	۳۳۰۰۰
												ارزش افزوده	۳۰۰۰	۰	۰	۰	۰	۰	۰	
۱۳۹۶	۰	۰	۰	۰	۰							۰	۰							
۱۳۹۷	۰	۰	۰	۰	۰							۰	۰							
۱۳۹۸	۰	۰	۰	۰	۰							۰	۰							
۶	میراث فرهنگی	۱۷۰۴۰۰۰۰۰۰۰	تأمین حفاظت مرمت و معرفی میراث غیر منقول فرهنگی	۱۷۰۴۰۰۰۰۰۰۰	تأمین حفاظت مرمت و معرفی میراث غیر منقول فرهنگی	جمع اعتبارات استانی مورد نیاز	۸۸۰۰	۳۳۰۰۰	۳۳۰۰۰	۳۳۰۰۰	۳۳۰۰۰	۳۳۰۰۰	۳۳۰۰۰	۳۳۰۰۰						
						ارزش افزوده	۳۰۰۰	۰	۰	۰	۰	۰	۰							
						۱۳۹۶	۰	۰	۰	۰	۰	۰	۰							
						۱۳۹۷	۰	۰	۰	۰	۰	۰	۰							
						۱۳۹۸	۰	۰	۰	۰	۰	۰	۰							
۷	میراث فرهنگی	۱۷۰۴۰۰۰۰۰۰۰	تأمین حفاظت مرمت و معرفی میراث غیر منقول فرهنگی	۱۷۰۴۰۰۰۰۰۰۰	تأمین حفاظت مرمت و معرفی میراث غیر منقول فرهنگی	جمع اعتبارات استانی مورد نیاز	۸۸۰۰	۳۳۰۰۰	۳۳۰۰۰	۳۳۰۰۰	۳۳۰۰۰	۳۳۰۰۰	۳۳۰۰۰	۳۳۰۰۰						
						ارزش افزوده	۳۰۰۰	۰	۰	۰	۰	۰	۰							
						۱۳۹۶	۰	۰	۰	۰	۰	۰	۰							
						۱۳۹۷	۰	۰	۰	۰	۰	۰	۰							
						۱۳۹۸	۰	۰	۰	۰	۰	۰	۰							
۸	میراث فرهنگی	۱۷۰۴۰۰۰۰۰۰۰	تأمین حفاظت مرمت و معرفی میراث غیر منقول فرهنگی	۱۷۰۴۰۰۰۰۰۰۰	تأمین حفاظت مرمت و معرفی میراث غیر منقول فرهنگی	جمع اعتبارات استانی مورد نیاز	۸۸۰۰	۳۳۰۰۰	۳۳۰۰۰	۳۳۰۰۰	۳۳۰۰۰	۳۳۰۰۰	۳۳۰۰۰	۳۳۰۰۰						
						ارزش افزوده	۳۰۰۰	۰	۰	۰	۰	۰	۰							
						۱۳۹۶	۰	۰	۰	۰	۰	۰	۰							
						۱۳۹۷	۰	۰	۰	۰	۰	۰	۰							
						۱۳۹۸	۰	۰	۰	۰	۰	۰	۰							
۹	میراث فرهنگی	۱۷۰۴۰۰۰۰۰۰۰	تأمین حفاظت مرمت و معرفی میراث غیر منقول فرهنگی	۱۷۰۴۰۰۰۰۰۰۰	تأمین حفاظت مرمت و معرفی میراث غیر منقول فرهنگی	جمع اعتبارات استانی مورد نیاز	۸۸۰۰	۳۳۰۰۰	۳۳۰۰۰	۳۳۰۰۰	۳۳۰۰۰	۳۳۰۰۰	۳۳۰۰۰	۳۳۰۰۰						
						ارزش افزوده	۳۰۰۰	۰	۰	۰	۰	۰	۰							
						۱۳۹۶	۰	۰	۰	۰	۰	۰	۰							
						۱۳۹۷	۰	۰	۰	۰	۰	۰	۰							
						۱۳۹۸	۰	۰	۰	۰	۰	۰	۰							
۱۰	میراث فرهنگی	۱۷۰۴۰۰۰۰۰۰۰	تأمین حفاظت مرمت و معرفی میراث غیر منقول فرهنگی	۱۷۰۴۰۰۰۰۰۰۰	تأمین حفاظت مرمت و معرفی میراث غیر منقول فرهنگی	جمع اعتبارات استانی مورد نیاز	۸۸۰۰	۳۳۰۰۰	۳۳۰۰۰	۳۳۰۰۰	۳۳۰۰۰	۳۳۰۰۰	۳۳۰۰۰	۳۳۰۰۰						
						ارزش افزوده	۳۰۰۰	۰	۰	۰	۰	۰	۰							
						۱۳۹۶	۰	۰	۰	۰	۰	۰	۰							
						۱۳۹۷	۰	۰	۰	۰	۰	۰	۰							
						۱۳۹۸	۰	۰	۰	۰	۰	۰	۰							

ردیف	فصل	کد فصل	برنامه	کد برنامه	هدف/ عملیات	حجم کل عملیات		اعتبارات ملی	اعتبارات استانی	منابع مالی داخلی	
						تعداد	مبلغ			جمع منابع مورد نیاز	ارزش افزوده
۶	گردشگری	۱۷۰۶۰۰۰۰۰۰	توسعه گردشگری داخلی	۱۷۰۶۰۰۰۲۰۰۰	اجرای زیرساخت‌های گردشگری	۱	۳۵۰,۰۰۰,۰۰۰	۱۵۵,۰۰۰,۰۰۰	۱,۰۰۰,۰۰۰	۹,۰۰۰,۰۰۰	۰
۷	صنایع دستی	۱۷۰۷۰۰۰۰۰۰	طراحی و ترویج صنایع دستی	۱۷۰۷۰۰۰۲۰۰۰	نمایشگاه و بازارچه صنایع دستی	۲	۳۵۰,۰۰۰,۰۰۰	۱,۴۵۰,۰۰۰	۷۲۰,۰۰۰	۱,۷۶۰,۰۰۰	۰
۸	صنایع دستی	۱۷۰۷۰۰۰۰۰۰	طراحی و ترویج صنایع دستی	۱۷۰۷۰۰۰۲۰۰۰	مطالعه و پژوهش در تقویت و توسعه صنایع دستی	۲	۲۶۶,۰۰۰,۰۰۰	۴۶۰,۰۰۰	۲۴۰,۰۰۰	۶۰۰,۰۰۰	۰
۹	صنایع دستی	۱۷۰۷۰۰۰۰۰۰	طراحی و ترویج صنایع دستی	۱۷۰۷۰۰۰۲۰۰۰	آموزش شاغلین صنایع دستی	۳	۴,۲۲۰,۰۰۰	۶۲۰,۰۰۰	۵۴۰,۰۰۰	۶۰۰,۰۰۰	۰
۱۰	صنایع دستی	۱۷۰۷۰۰۰۰۰۰	طراحی و ترویج صنایع دستی	۱۷۰۷۰۰۰۲۰۰۰	تولید بسته‌های فرهنگی صنایع دستی	۰	۴,۰۱۰,۰۰۰	۴۷۰,۰۰۰	۴۸۰,۰۰۰	۶۰۰,۰۰۰	۰
۱۱	صنایع دستی	۱۷۰۷۰۰۰۰۰۰	طراحی و ترویج صنایع دستی	۱۷۰۷۰۰۰۲۰۰۰	تجهیز و نوسازی صنایع دستی	۰	۳۸,۹۰۰,۰۰۰	۱۱,۵۰۰,۰۰۰	۴,۸۰۰,۰۰۰	۳,۰۰۰,۰۰۰	۰
					حجم کل عملیات	۷	۷۷,۳۰۰,۰۰۰	۳۵,۰۰۰,۰۰۰	۳۰,۰۰۰,۰۰۰	۳۰,۰۰۰,۰۰۰	۰
					جمع منابع مورد نیاز		۳۰,۰۰۰,۰۰۰	۳۰,۰۰۰,۰۰۰	۳۰,۰۰۰,۰۰۰	۳۰,۰۰۰,۰۰۰	۰
					۱۳۹۶	۱	۳۰,۰۰۰,۰۰۰	۳۰,۰۰۰,۰۰۰	۳۰,۰۰۰,۰۰۰	۳۰,۰۰۰,۰۰۰	۰
					۱۳۹۷	۱	۲۰,۰۰۰,۰۰۰	۲۰,۰۰۰,۰۰۰	۲۰,۰۰۰,۰۰۰	۲۰,۰۰۰,۰۰۰	۰
					۱۳۹۸	۱	۲۵۰,۰۰۰,۰۰۰	۲۵۰,۰۰۰,۰۰۰	۲۵۰,۰۰۰,۰۰۰	۲۵۰,۰۰۰,۰۰۰	۰
					۱۳۹۹	۲	۴,۰۰۰,۰۰۰	۴,۰۰۰,۰۰۰	۴,۰۰۰,۰۰۰	۴,۰۰۰,۰۰۰	۰
					۱۴۰۰	۲	۴,۰۰۰,۰۰۰	۴,۰۰۰,۰۰۰	۴,۰۰۰,۰۰۰	۴,۰۰۰,۰۰۰	۰
					جمع اعتبارات استانی مورد نیاز		۴,۰۰۰,۰۰۰	۴,۰۰۰,۰۰۰	۴,۰۰۰,۰۰۰	۴,۰۰۰,۰۰۰	۰
					۱۳۹۶	۰	۰	۰	۰	۰	۰
					۱۳۹۷	۰	۰	۰	۰	۰	۰
					۱۳۹۸	۰	۰	۰	۰	۰	۰
					۱۳۹۹	۰	۰	۰	۰	۰	۰
					۱۴۰۰	۰	۰	۰	۰	۰	۰
					جمع اعتبارات استانی مورد نیاز		۰	۰	۰	۰	۰
					ارزش افزوده		۱,۷۶۰,۰۰۰	۴,۵۲۰,۰۰۰	۱,۶۰۰,۰۰۰	۶,۰۰۰,۰۰۰	۰
					۱۳۹۶	۰	۰	۰	۰	۰	۰
					۱۳۹۷	۰	۰	۰	۰	۰	۰
					۱۳۹۸	۰	۰	۰	۰	۰	۰
					۱۳۹۹	۰	۰	۰	۰	۰	۰
					۱۴۰۰	۰	۰	۰	۰	۰	۰
					جمع منابع داخلی مورد نیاز		۰	۰	۰	۰	۰

فصل سوم

امور تولیدی

بخش آب

۳- فصل سوم: امور تولیدی در سند توسعه اقتصادی، اجتماعی و فرهنگی شهرستان ورامین

*بخش آب

مقدمه

آب از عمده‌ترین مواهب طبیعی است که با فراهم ساختن بستر تولید، تداوم حیات را برای انسان میسر می‌سازد و نقش تاثیرگذار آن در شکل‌دهی توسعه بر کسی پوشیده نیست، لذا مهار، توسعه و استفاده درست از منابع آب موجود امری ضروری است. هر چند آب یکی از منابع تجدید شونده به شمار می‌رود، اما مقدار آن محدود است. با توجه به رشد جمعیت، گسترش صنعت، بالا رفتن سطح بهداشت و رفاه عمومی، سرانه منابع تجدید شونده رو به کاهش می‌باشد.

ماموریت:

«دسترسی همگان به آب سالم و کافی در محدوده هریک از حوضه‌های آبریز استان با مشارکت کلیه ذینفعان از طریق ایجاد تعادل بین منابع و مصارف و ارتقای بهره‌وری منابع آب»

- شرکت‌های آب منطقه‌ای، آب و فاضلاب و آب و فاضلاب روستایی استان به عنوان کارگزاران استانی وزارت نیرو در بخش آب با در نظر گرفتن ارزش ذاتی، اقتصادی، امنیتی، سیاسی و زیست‌محیطی این ماده حیاتی به عنوان یکی از محورهای اصلی توسعه پایدار و رکن اصلی آمایش سرزمین بر آن هستند تا با مدیریت پایدار کمی و کیفی منابع و مصارف آب، نسبت به عرضه آب مطمئن، کافی و قابل مصرف متناسب با ظرفیت‌های ملی اقدام نموده و از این راه نقش خود را در ارتقاء بهداشت، رفاه اجتماعی و توسعه پایدار ایفا نمایند.
- شرکت‌های آب منطقه‌ای، آب و فاضلاب و آب و فاضلاب روستایی به عنوان کارگزاران استانی وزارت نیرو، با سیاست‌گذاری، برنامه‌ریزی، هدایت و نظارت، تدوین ضوابط، دستورالعمل‌ها، تهیه و پیشنهاد لوایح مورد نیاز، برنامه‌ریزی توسعه فناوری و ارائه خدمات فنی و مهندسی، اقتصادی نمودن خدمات ارائه شده، گسترش مشارکت مردمی و ایجاد بستر مناسب برای حضور بخش تعاونی، خصوصی و عمومی در صدد هستند تا خدمات آب و فاضلاب را با استفاده از روش‌های مختلف فنی و اقتصادی و مطابق با استانداردهای ملی و بین‌المللی در اختیار جامعه قرار داده، باز مصرف پساب را در صنعت، کشاورزی و فضای سبز فراهم آورده و با اعمال مدیریت تقاضا در جهت بهبود الگوی مصرف آب فرهنگ‌سازی کنند.
- شرکت‌های آب منطقه‌ای، آب و فاضلاب و آب و فاضلاب روستایی استان به عنوان کارگزاران استانی وزارت نیرو بر آن هستند تا با بهره‌گیری از منابع انسانی کارآمد، توسعه تحقیقات کاربردی، فناوری پیشرفته، دارا بودن ساختار اداری و مدیریتی اثربخش، مشارکت مؤثر بخش تعاونی، خصوصی و عمومی و گسترش آگاهی عمومی، به‌عنوان کارآمدترین نهاد ذی‌ربط به‌گونه‌ای عمل نمایند تا احاد جامعه در حد استانداردهای ملی و بین‌المللی به آب شرب کافی و سالم و امکانات جمع‌آوری، انتقال و تصفیه بهداشتی فاضلاب دسترسی داشته و کشور در حوزه‌های حفاظت منابع آب، کمک به حفظ محیط زیست، تأمین بهداشت عمومی مردم و صدور خدمات فنی و مهندسی در منطقه به عنوان کشوری پیشرو شناخته شود.

۳-۱- شرکت آب منطقه‌ای در بخش آب برنامه ششم توسعه شهرستان

شرکت آب منطقه‌ای تهران با در نظر گرفتن ارزش ذاتی، اقتصادی، امنیتی، سیاسی و زیست محیطی ماده حیاتی آب به عنوان یکی از محورهای اصلی توسعه پایدار و رکن اصلی آمایش سرزمین بر آن است تا با مدیریت پایدار کمی و کیفی منابع و مصارف آب، نسبت به عرضه آب مطمئن، کافی و قابل مصرف بر اساس مدیریت یکپارچه منابع آب اقدام نموده و از این راه نقش خود را در ارتقاء بهداشت، رفاه اجتماعی و توسعه پایدار ایفا نماید.

از وظایف این شرکت در شهرستان‌های استان می‌توان به موارد زیر اشاره نمود:

- انجام مطالعات لازم برای شناخت، توسعه و بهره‌برداری از منابع آبی و انرژی برق آبی
- تهیه و اجرای طرح‌ها و پروژه‌های تامین آب و انتقال آب برای بخش‌های مختلف مصرف، شبکه‌های آبیاری و زهکشی، آبرسانی به شهرها و صنایع، پایداری و ایمنی سدها، مهندسی رودخانه و سواحل، کنترل سیلاب، تغذیه مصنوعی و تولید انرژی برق آبی
- بهره‌برداری و نگهداری از تاسیسات و سازه‌های تامین آب، انتقال آب، تولید انرژی برق آبی ایجاد شده و یا واگذار شده
- بهره‌برداری از منابع آب در چارچوب سیاست‌ها، ضوابط و برنامه‌های مصوب وزارت نیرو
- کارگزاری وزارت نیرو در تخصیص آب مورد نیاز بخش‌های مختلف مصرف
- واگذاری اشتراک به متقاضیان براساس تعرفه‌های مربوط در چارچوب قوانین و مقررات ذیربط
- تحویل آب مورد نیاز به مشترکان در بخش‌های مختلف مصرف بر اساس تعرفه‌های مصوب مراجع قانونی ذیربط

۳-۱-۱- تصویر وضع موجود آب در شهرستان ورامین

جدول ۳-۱ سیمای آب شهرستان ورامین در سال ۹۵

مقدار	واحد	شرح
۲۱	میلیون متر مکعب	نیاز آبی شهرستان
۱۴/۸	میلیون متر مکعب	آب شرب تخصیص یافته
۸/۷	میلیون متر مکعب	کمبود آب شرب

ماخذ: سیمای آب شهرستان ورامین ارائه شده توسط شرکت آب منطقه‌ای استان تهران - شرکت آب و فاضلاب استان تهران

۳-۱-۲- چالش‌های موجود در بخش آب شهرستان

- ناکارآمد بودن مدیریت تقاضای آب در بخش‌های مختلف
- ضعف در فرایندهای تصفیه، تولید و انتقال پساب
- فرسودگی تاسیسات، سازه‌های آبی و شبکه‌های آبرسانی و آبیاری
- کافی نبودن امکانات لازم جهت جلوگیری از بهره‌برداری بی‌رویه منابع آب زیرزمینی و مجاری آب‌های سطحی

- وجود انشعابات غیرمجاز بالا در سطح صنعت و هدر رفت آب
- خشکسالی‌های پیاپی و کاهش آب‌های زیرزمینی
- آلودگی محیط زیست و آب‌های زیرزمینی

۳-۱-۳- اهداف کلی شرکت آب منطقه‌ای در بخش آب طی سال‌های برنامه ششم توسعه

- ایجاد تعادل بین منابع و مصارف آب به منظور بهره‌برداری پایدار از منابع آب
- حفاظت و بهره‌برداری از رودخانه‌ها
- حفظ و صیانت از منابع آب و اعمال مدیریت کیفی منابع آب
- احیاء و تعادل بخشی منابع آب زیرزمینی و کاهش مصرف از این منابع
- افزایش بهره‌وری آب از ابعاد کمی، کیفی و اقتصادی

۳-۱-۴- راهبردهای دستیابی شرکت آب منطقه‌ای به اهداف کلی بخش طی سال‌های برنامه ششم توسعه

- استقرار حکمرانی خوب براساس اصول و فرآیند مدیریت بهم‌پیوسته منابع آب مبتنی بر مدیریت تقاضا در سطح ملی، حوضه‌های آبریز و محلی، ایجاد و توسعه نهادها و تشکل‌های مردمی
- استقرار نظام بهره‌برداری بهینه با تأکید بر پایداری منابع طبیعی و محیط زیست و تعادل بخشی در عرضه و تقاضای آب و پایش دقیق و بهنگام کمی و کیفی منابع و مصارف آب
- استقرار دیپلماسی آب و اجرای الزامات آن با مشارکت و همکاری کلیه ذینفعان و ذیمدخلان
- ارتقای بهره‌وری و صرفه‌جویی در کلیه بخش‌های مصرف‌کننده آب به‌ویژه در بخش کشاورزی برای دستیابی به پایداری سرزمین
- ساماندهی سکونتگاه‌ها و فعالیت‌های صنعتی، کشاورزی، زیربنایی و خدماتی بر اساس توان اکولوژیکی حوزه‌های آبریز
- بهره‌برداری از آب‌های غیر متعارف با رعایت ملاحظات زیست محیطی

۳-۱-۵- سیاست‌های شرکت آب منطقه‌ای برای دستیابی به اهداف کلی بخش آب طی سال‌های برنامه ششم

توسعه

- اولویت‌بندی طرح‌های آبی و تأکید بر طرح‌های چندمنظوره
- حفاظت از آب‌های زیرزمینی و سطحی و جلوگیری از برداشت‌های غیر مجاز
- ارتقای بهره‌وری و صرفه‌جویی در کلیه بخش‌های مصرف‌کننده آب به‌ویژه در بخش کشاورزی برای دستیابی به پایداری سرزمین

۲-۳- شرکت آب و فاضلاب استان در بخش آب برنامه ششم توسعه شهرستان

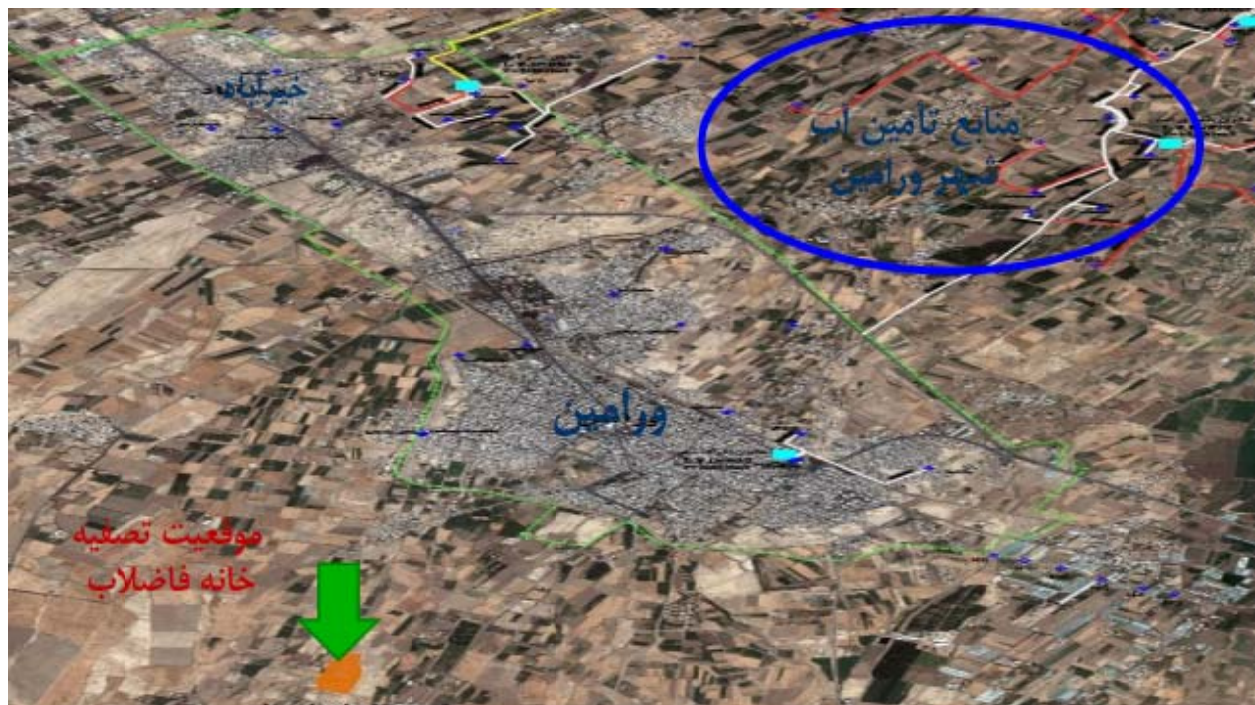
ماموریت شرکت آب و فاضلاب استان، تامین، انتقال، تصفیه و توزیع پیوسته آب شرب و جمع‌آوری، انتقال، تصفیه و دفع بهداشتی فاضلاب در محدوده جغرافیایی استان تهران با به کارگیری استانداردهای لازم می‌باشد.

۳-۲-۱- وضع موجود آب شرب شهری در شهرستان ورامین

جدول ۲-۳ شناسنامه تاسیسات آب و فاضلاب شهرستان ورامین

ردیف	شرح	واحد	مقدار
۱	تعداد آحاد کل انشعابات آب	واحد	۸۲,۱۴۵
۲	تعداد چاه تامین آب شرب شهری	حلقه	۴۴
۳	ظرفیت آبدهی چاه‌های فعال	مترمکعب در روز	۱۸/۵
۴	حجم مخازن	مترمکعب	۳۷۰۰۰
۵	طول خطوط جمع‌آوری و انتقال آب	کیلومتر	۱۰۱
۶	طول شبکه توزیع	کیلومتر	۴۱۸

ماخذ: شرکت آب و فاضلاب استان تهران



تصویر ۳-۱- منابع آب شهرستان ورامین



تصویر ۳-۲- منابع آب شهرستان ورامین

۳-۲-۲- چالش‌های موجود در تامین آب شرب شهرستان

- افزایش بی‌رویه جمعیت و نیازهای شدید منابع آب در محدوده عملیاتی
- برداشت بی‌رویه از سفره آب زیرزمینی
- افت شدید منابع آب
- کاهش کمی و کیفی منابع آب‌های زیر زمینی
- ماسه‌دهی چاه‌ها
- هجوم سفره‌های آب شور
- خشک شدن تدریجی چاه‌ها

۳-۲-۳- اهداف کلی شرکت آب و فاضلاب در بخش آب شهرستان در برنامه ششم توسعه

- ارائه خدمات آب و فاضلاب به ۱۰۰٪ جمعیت شهری شهرستان در پایان برنامه ششم
- اصلاح ساختار اقتصاد صنعت آب و آبفا
- افزایش بهره‌وری آب از ابعاد کمی، کیفی و اقتصادی
- مدیریت کیفیت منابع آب شهرستان
- استفاده از پتانسیل بخش غیردولتی برای تولید آب/ پساب

– جلوگیری از آلودگی منابع تامین کننده آب شرب شهرستان

۳-۲-۴- راهبردهای دستیابی شرکت آب و فاضلاب به اهداف کلی بخش در برنامه ششم توسعه

- حفر و تجهیز چاه‌ها بر اساس نیاز آبی مشترکین
- توسعه و بازسازی خطوط انتقال و شبکه‌های توزیع آب
- انجام مطالعات و اصلاح و بازسازی شبکه‌های توزیع آب و خطوط انتقال
- تجهیز نقاط تحویل و توزیع آب با وسایل اندازه‌گیری
- احداث مخازن ذخیره آب
- اصلاح، بازسازی و توسعه تاسیسات آب و فاضلاب با بهره‌گیری از تکنولوژی روز

۳-۲-۵- سیاست‌های شرکت آب و فاضلاب برای دستیابی به اهداف کلی بخش آب در برنامه ششم توسعه

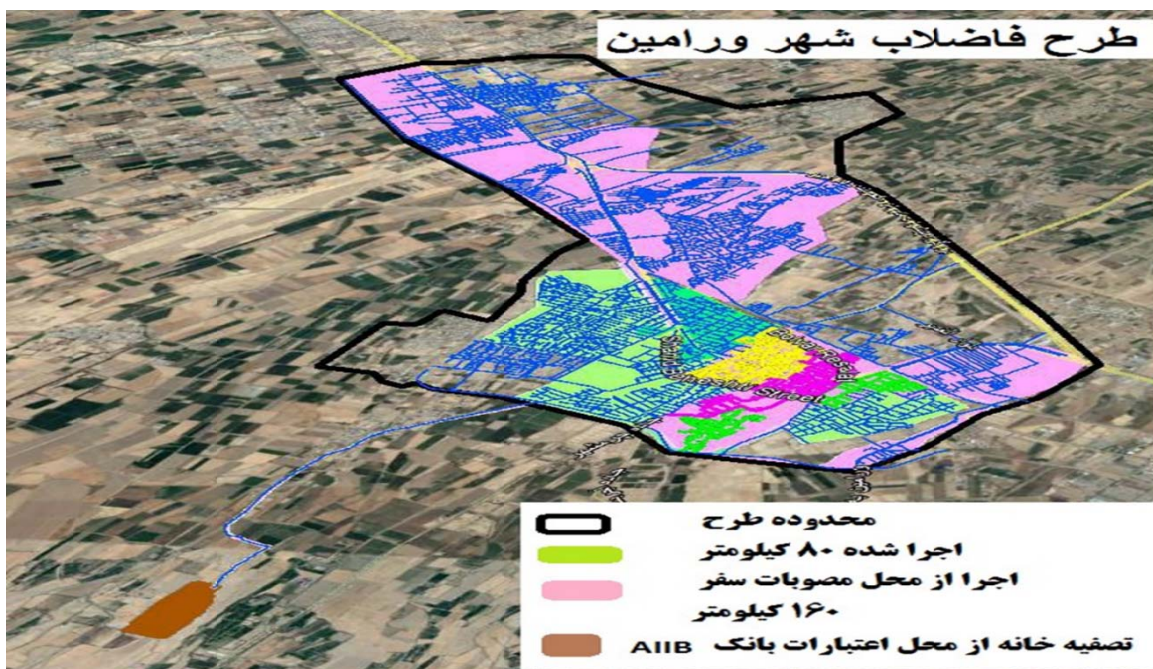
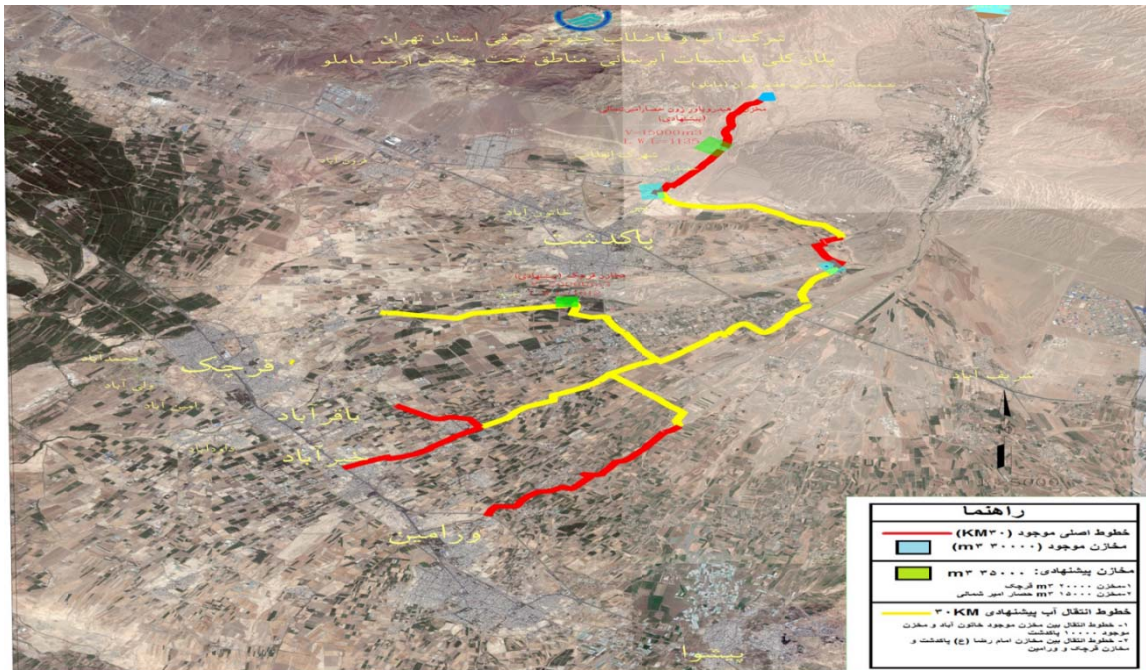
- مدیریت خطرپذیری (ریسک) و بحران و پدافند غیرعامل در طراحی، ساخت و بهره‌برداری از طرح‌های تأمین و توزیع آب و تاسیسات آب و فاضلاب
- تنوع‌بخشی منابع مالی در سرمایه‌گذاری طرح‌های آب و فاضلاب و واگذاری طرح‌ها و تاسیسات آبی در اجرای سیاست‌های کلی اصل ۴۴
- مدیریت اقتصادی آب
- ارتقاء فرهنگ عمومی و تشویق مصرف‌کنندگان به رعایت الگوی مصرف
- تقویت فرایندهای تصفیه، تولید و انتقال پساب به منظور بهره‌گیری از پساب تصفیه شده به عنوان منبع جدید

۳-۲-۶- اقدامات خاص شرکت آب و فاضلاب برای تأمین آب شرب شهرستان در برنامه ششم توسعه

- اجرای طرح‌های علاج بخشی سفره آب زیر زمینی
- تغییر کاربری چاه‌های کشاورزی به آب شرب
- اجرای پروژه آبرسانی به شهرستان ورامین از تصفیه خانه هفتم تهران (سد ماملو)

۳-۲-۷- طرح‌های عملیاتی شرکت آب و فاضلاب برای تأمین آب شرب شهرستان در برنامه ششم توسعه

- پروژه اصلاح و بازسازی شبکه توزیع آب آشامیدنی در سطح شهرستان ورامین
- اجرای پروژه آبرسانی به شهرستان ورامین از تصفیه خانه هفتم تهران (سد ماملو)
- پروژه ایجاد تاسیسات فاضلاب شهر ورامین



تصویر ۳-۳ آبرسانی از سد ماملو به شهرستان ورامین

۳-۳- آب و فاضلاب روستایی

- شرکت آب و فاضلاب روستایی استان متولی توزیع آب شرب سالم و بهداشتی به ۱۰۰٪ جمعیت روستایی استان و جمع-آوری و دفع بهداشتی فاضلاب منطبق بر استانداردهای موجود می‌باشد. وظایف این شرکت به شرح زیر می‌باشد:
- ۱- دسترسی و برخورداری ۱۰۰٪ جمعیت روستایی استان از تاسیسات آب آشامیدنی با معیارها و استانداردهای کمی و کیفی
 - ۲- دسترسی و بهره‌مندی ۱۰۰٪ جمعیت روستایی استان از آب آشامیدنی سالم و بهداشتی (قابلیت کامل سرویس-دهی شبکه‌های آب روستایی)
 - ۳- دسترسی و برخورداری ۳۰٪ جمعیت روستایی استان به سامانه‌های جمع‌آوری و دفع بهداشتی فاضلاب
 - ۴- انواع تطبیق تصفیه فاضلاب با استانداردهای موجود
 - ۵- دستیابی به ساختار اداری و مدیریتی کارآمد با هدف تسهیل و ارتقا خدمات
 - ۶- دستیابی به تعادل و حفاظت کمی و کیفی منابع آب شرب و بهداشتی با نگرش جامع زیست محیطی
 - ۷- دستیابی به شاخص مطلوب هدر رفت آب در تاسیسات تامین، انتقال و توزیع
 - ۸- دستیابی به فناوری پیشرفته و روزآمد برای نیل به بهره‌وری مطلوب از تاسیسات آب و فاضلاب
 - ۹- گسترش باور همگانی برای آب به عنوان کالای اقتصادی بدون جایگزین و استفاده بهینه از آن بر پایه الگوی مصرف

۳-۳-۱- تصویر وضع موجود آب شرب روستایی در شهرستان ورامین

جدول ۳-۳- شناسنامه تاسیسات آب و فاضلاب روستایی شهرستان ورامین

مقدار	واحد	شرح
۵۲	روستا	روستاهای تحت پوشش
۱۶۵	کیلومتر	طول شبکه موجود
۱۰۳	کیلومتر	مقدار خط انتقال موجود
۱۲۰۱۰	مترمکعب	حجم مخزن ذخیره آب
۳۲	حلقه	تعداد چاه‌های روستایی

ماخذ: آب و فاضلاب روستایی استان

۳-۳-۲- اهداف کلی شرکت آب و فاضلاب روستایی در بخش آب طی سال‌های برنامه ششم توسعه

- ارائه خدمات آب و فاضلاب به ۱۰۰٪ جمعیت روستایی شهرستان تا پایان سال ۱۴۱۰
- ارتقاء مستمر کیفیت عرضه خدمات به مشترکین با رعایت استاندارد کیفی در اجرای پروژه‌ها
- رعایت استانداردهای کیفی در اجرای پروژه‌ها و خدمات آبرسانی و برقراری نظام‌های بازرسی فنی جهت استفاده صحیح از اعتبارات

- بهره‌گیری از عامل صرفه جویی در منابع موجود
- کاهش هدر رفت آب

۳-۳-۳- راهبردهای دستیابی شرکت آب و فاضلاب روستایی به اهداف کلی بخش طی سال‌های برنامه ششم

توسعه

- توسعه فرهنگ مصرف بهینه آب
- بهبود روابط با جامعه و سازمان‌های خدمت رسان روستایی
- اصلاح و بازسازی و توسعه هدفمند شبکه توزیع تاسیسات آب با بهره‌مندی از سیستم‌ها و تکنولوژی نوین
- ارتقا کمی و کیفی آب توزیع شده

۳-۳-۴- سیاست‌های شرکت آب و فاضلاب روستایی برای دستیابی به اهداف کلی بخش آب طی سال‌های

برنامه ششم توسعه

- تکمیل مجتمع‌های آبرسانی روستایی و خارج کردن روستاها از حالت تک روستایی
- حفر و تجهیز چاه‌ها بر اساس نیاز آبی مشترکین
- توسعه و بازسازی خطوط انتقال و شبکه‌های توزیع آب
- تجهیز نقاط تحویل و توزیع آب با وسایل اندازه‌گیری هوشمند
- احداث مخازن ذخیره آب
- اجرای طرح استفاده از فرایند الکترولیز نمک طعام در مجتمع‌ها
- نصب سیستم تصفیه RO در روستاهای مشکل دار
- مهندسی مجدد کلیه چاه‌ها، تاسیسات و خطوط انتقال و شبکه‌های توزیع و ایستگاه‌های پمپاژ

۳-۳-۵- اهداف کمی و منابع مالی مورد نیاز بخش شرکت آب و فاضلاب روستایی شهرستان ورامین

ردیف	فصل	کد فصل	برنامه	کد برنامه	هدف کمی / عملیات	واحد اندازه گیری	حجم عملیات در طول سال های برنامه شهرستان	
							جمع کل منابع مورد نیاز برای انجم برنامه	جمع کل منابع داخلی دستگاه
۱	آب و فاضلاب	۱۵۰۳۰۰۳۰۰۰۰	ارایه خدمات آب شهری و روستایی	۱۵۰۳۰۰۳۰۰۰۰	تکمیل مجتمع های آبرسانی	روستا	۴	۲۶۴۸۴۸
							۲	۷۰۶۸۱
							۲	۱۷۱۲۶۰
							۲	۶۴۹۲۵
							۲	۵۰۰
							۲	۵۰۰
							۲	۵۰۰
۲	آب و فاضلاب	۱۵۰۳۰۰۳۰۰۰۰	ارایه خدمات آب شهری و روستایی	۱۵۰۳۰۰۳۰۰۰۰	حفر و تجهیز چاه	حلقه چاه	۱	۰
							۱	۰
							۲	۰
							۱	۰
							۲	۰
							۲	۰
							۲	۰
۳	آب و فاضلاب	۱۵۰۳۰۰۳۰۰۰۰	ارایه خدمات آب شهری و روستایی	۱۵۰۳۰۰۳۰۰۰۰	اجرای خط انتقال و شبکه توزیع	کیلومتر	۱	۰
							۲	۰
							۹	۰
							۱۰	۰
							۱۰	۰
							۳۲	۰
							۳۲	۰
۴	آب و فاضلاب	۱۵۰۳۰۰۳۰۰۰۰	ارایه خدمات آب شهری و روستایی	۱۵۰۳۰۰۳۰۰۰۰	احداث مخزن ذخیره	مترمکعب	۰	۰
							۰	۰
							۰	۰
							۰	۰
							۰	۰
							۰	۰
							۰	۰
۷	آب و فاضلاب	۱۵۰۳۰۰۳۰۰۰۰	ارایه خدمات آب شهری و روستایی	۱۵۰۳۰۰۳۰۰۰۰	تجهیز نقاط تحویل و توزیع آب با وسایل اندازه گیری هوشمند	دستگاه	۸	۰
							۵	۰
							۱۳	۰
							۱۳	۰
							۱۷	۰
							۵۶	۰
							۵۶	۰
اعتبارات ملی	جمع اعتبارات ملی مورد نیاز	جمع اعتبارات استانی مورد نیاز	جمع اعتبارات استانی مورد نیاز	جمع اعتبارات استانی مورد نیاز	جمع اعتبارات ملی مورد نیاز	جمع اعتبارات ملی مورد نیاز	۲۶۴۸۴۸	۲۶۴۸۴۸
							۰	۰
							۰	۰
							۰	۰
							۰	۰
							۰	۰
							۰	۰
							۰	۰
							۰	۰
							۰	۰
۰	۰							
اعتبارات استانی	جمع اعتبارات استانی مورد نیاز	جمع اعتبارات استانی مورد نیاز	جمع اعتبارات استانی مورد نیاز	جمع اعتبارات استانی مورد نیاز	جمع اعتبارات استانی مورد نیاز	جمع اعتبارات استانی مورد نیاز	۲۶۴۸۴۸	۲۶۴۸۴۸
							۰	۰
							۰	۰
							۰	۰
							۰	۰
							۰	۰
							۰	۰
							۰	۰
							۰	۰
							۰	۰
منابع داخلی دستگاه	جمع منابع داخلی دستگاه	جمع منابع داخلی دستگاه	جمع منابع داخلی دستگاه	جمع منابع داخلی دستگاه	جمع منابع داخلی دستگاه	جمع منابع داخلی دستگاه	۰	۰
							۰	۰
							۰	۰
							۰	۰
							۰	۰
							۰	۰
							۰	۰
							۰	۰
							۰	۰
							۰	۰

ردیف	فصل	کد فصل	برنامه	کد برنامه	هدف کمی / عملیات	واحد اندازه گیری	حجم عملیات در طول سال های برنامه شهرستان	
							جمع کل عملیات	جمع کل منابع مورد نیاز برای انجام برنامه
۸	آب و فاضلاب	۱۵۰۳۰۳۰۰۰۰۰	ارایه خدمات آب شهری و روستایی	۱۵۰۳۰۳۰۳۰۰۰	تهیه و نصب فلوتر	دستگاه	۶	۲۲۶۰
						دستگاه	۳	۰
						دستگاه	۸	۰
						دستگاه	۱۰	۰
						دستگاه	۱۰	۰
						دستگاه	۳۷	۰
						دستگاه	۱۰۰۰	۰
						دستگاه	۹۰۰	۰
						دستگاه	۱۰۰۰	۰
						دستگاه	۹۰۰	۰
						دستگاه	۱۰۰۰	۰
						دستگاه	۱۵	۰
۹	آب و فاضلاب	۱۵۰۳۰۳۰۰۰۰۰	ارایه خدمات آب شهری و روستایی	۱۵۰۳۰۳۰۳۰۰۰	تهیه و نصب کنتور خانگی	دستگاه	۱۰۰۰	۴۸۷۴
						دستگاه	۹۰۰	۰
						دستگاه	۱۰۰۰	۰
						دستگاه	۱۰۰۰	۰
						دستگاه	۱۵	۰
						دستگاه	۱۵	۰
						دستگاه	۱۵	۰
						دستگاه	۱۰۰۰	۰
						دستگاه	۹۰۰	۰
						دستگاه	۱۰۰۰	۰
						دستگاه	۷۰	۰
						دستگاه	۱۵	۰
۱۰	آب و فاضلاب	۱۵۰۳۰۳۰۰۰۰۰	ارایه خدمات آب شهری و روستایی	۱۵۰۳۰۳۰۳۰۰۰	تهیه و نصب شیرآلات کنترلی	دستگاه	۱۰	۳۶۷۵
						دستگاه	۱۵	۰
						دستگاه	۱۵	۰
						دستگاه	۱۵	۰
						دستگاه	۱۵	۰
						دستگاه	۱۵	۰
						دستگاه	۱۵	۰
						دستگاه	۱۵	۰
						دستگاه	۱۵	۰
						دستگاه	۱۵	۰
						دستگاه	۱۵	۰
						دستگاه	۱۵	۰
دستگاه	۱۵	۰						
۱۱	آب و فاضلاب	۱۵۰۳۰۳۰۰۰۰۰	ارایه خدمات آب شهری و روستایی	۱۵۰۳۰۳۰۳۰۰۰	مهندسی مجدد و زون بندی شبکه ها به منظور کاهش اتفاقات و حوادث و پایین آوردن هزینه های بهره برداری	روستا	۱۰	۴۳۰۰
						روستا	۱۰	۰
						روستا	۱۰	۰
						روستا	۱۰	۰
						روستا	۱۰	۰
						روستا	۱۰	۰
						روستا	۱۰	۰
						روستا	۱۰	۰
						روستا	۱۰	۰
						روستا	۱۰	۰
						روستا	۱۰	۰
						روستا	۱۰	۰
روستا	۱۰	۰						
۱۲	آب و فاضلاب	۱۵۰۳۰۳۰۰۰۰۰	ارایه خدمات آب شهری و روستایی	۱۵۰۳۰۳۰۳۰۰۰	مطالعه و اجرای پروژه های مدیریت مصرف و کاهش هدر رفت	روستا	۰	۱۲۳۷۵
						روستا	۱	۰
						روستا	۲	۰
						روستا	۵	۰
						روستا	۵	۰
						روستا	۱۴	۰
						روستا	۱۴	۰
						روستا	۱۴	۰
						روستا	۱۴	۰
						روستا	۱۴	۰
						روستا	۱۴	۰
						روستا	۱۴	۰
روستا	۱۴	۰						
جمع منابع داخلی دستگاه						جمع کل منابع مورد نیاز	۲۲۶۰	۴۸۷۴
						جمع اعتبارات ملی	۰	۰
						جمع اعتبارات استانی	۰	۰
						جمع اعتبارات استانی مورد نیاز	۰	۰
						ارزش افزوده	۲۰۰	۲۰۰
						سایر	۰	۰
						۱۳۹۶	۰	۰
						۱۳۹۷	۰	۰
						۱۳۹۸	۰	۰
						۱۳۹۹	۰	۰
						۱۴۰۰	۰	۰



بخش صنعت، معدن و بازرگانی

۳-۴-صنعت و معدن

۳-۴-۱-مقدمه

استان تهران به عنوان مرکز اقتصادی و سیاسی کشور، دارای قابلیت‌ها و زیرساخت‌های گسترده و سرمایه‌های انسانی قابل توجهی در بخش‌های کشاورزی، صنعت، معدن، خدمات و صنایع دستی بوده و در بسیاری از عرصه‌های تولید و تجارت نقش ویژه‌ای در توسعه صادرات و تامین نیازهای وارداتی و تعامل با سایر کشورهای جهان داشته است. استقرار بیش از ۲۰٪ صنایع کشور در این استان، آن را به یکی از مهمترین قطب‌های صنعتی کشور تبدیل کرده است که شهرستان ورامین به دلیل حضور تنها شهرک تخصصی استان - شهرک چرمشهر- از تاثیرگذارترین شهرستان‌ها در این عرصه می‌باشد.

۳-۴-۲- تصویر وضع موجود صنعت شهرستان ورامین

جدول ۳-۴ وضعیت واحدهای دارای مجوز صنعتی (پروانه بهره‌برداری، کارت شناسایی و گواهی فعالیت)

تعداد واحدهای دارای مجوز	اشتغال (نفر)	محصولات عمده تولیدی
۳۱۰	۶۰۰۰	چرم- سالامبور- صنایع غذایی- صنایع شیمیایی- صنایع فلزی- نساجی

ماخذ: اداره کل صنعت، معدن و تجارت استان

جدول ۳-۵ شهرک‌های صنعتی مصوب

نام شهرک	مساحت زمین (هکتار)			تعداد قراردادهای منعقد شده	واحدهای به بهره‌برداری رسیده	تعداد واحدهای به بهره‌برداری رسیده	تعداد اشتغال (نفر)	زیرساخت
	اراضی در اختیار	زمین صنعتی	مساحت فاز عملیاتی					
چرمشهر	۲۰۰	۱۴۰	۲۰۰	۳۱۰	۱۵۶	۱۸۸	۲۴۲۳	تصفیه خانه با ظرفیت ۲۶۰۰۰ متر مکعب در شبانه روز ۸ حلقه چاه آب بادی ۲۴۰ لیتر بر ثانیه پست ۶۳ کیلو ولت برق با ظرفیت ۴۵ مگاوات ایستگاه ۱۵۰۰۰ مترمکعب در ساعت گاز (۲دستگاه)
سالاریه	۵۰۰	۳۶۰	۵۰۰	۳۸۸	۷۵	۱۰۴	۱۹۷۵	تصفیه خانه مشترک با شهرک صنعتی چرمشهر ۳ حلقه چاه بادی ۱۰۳ لیتر بر ثانیه پست ۶۳ کیلو ولت مشترک با شهرک چرمشهر ایستگاه ۳۰/۰۰۰ مترمکعب گاز (۳) دستگاه

ماخذ: اداره کل صنعت، معدن و تجارت استان



تصویر ۳-۴ شهرک صنعتی چرمشهر



تصویر ۳-۵ شهرک صنعتی سالاریه

۳-۴-۳- تصویر وضع موجود معدن شهرستان ورامین

جدول ۳-۶ وضع موجود معادن در شهرستان ورامین

ردیف	نام معدن	استخراج سالیانه ماده معدنی اصلی (تن)	اشتغال	ذخیره قطعی (تن)
۱	آهک و گچ سلسنتین ابر دژ	۳۰۰۰۰	۱۰	۱۳۲۰۰۰۰
۲	سلیسین قلعه بلند	۶۵۰	۳	۲۰۰۰
۳	سولفات دوسود کریم آباد	۵۵۰۰	۱۵	۷۱۰۰۰
۴	سولفات سدیم تپه مرجان	۴۰۰۰	۱۰	۵۳۰۰۰
۵	سولفات سدیم حصار گلی	۵۰۰۰	۱۰	۵۲۴۰۰۰
۶	سولفات سدیم محمد آباد	۵۰۰۰	۱۰	۵۷۰۰۰
۷	سیسلتین کاظم آباد	۶۰۰۰	۱۵	۹۴۵۰۰

ماخذ: اداره کل صنعت، معدن و تجارت استان

۳-۴-۴- اهداف کلی بخش صنایع در شهرستان طی سال‌های برنامه ششم توسعه

- ارتقاء رقابت‌پذیری صنعتی کشور
- نوسازی صنایع
- ارتقاء سطح مهارت و فن‌آوری در صنعت، با تاکید بر توسعه صنایع دانش بنیان
- ارتقاء توان و حضور موثر بخش خصوصی و مردمی در فعالیتهای صنعتی
- ارتقاء بهره‌وری در بخش صنعت
- تعیین تکلیف بافت‌های صنفی - صنعتی غیرمصوب شهرستان

۳-۴-۵- راهبردهای دستیابی به اهداف کلی بخش صنعت

- بهبود مستمر سهولت انجام کسب و کار
- توسعه صنایع مبتنی بر فناوری پیشرفته و دانش بنیان
- اشاعه و نفوذ فناوری در واحدهای صنعتی
- توسعه آموزش‌های کاربردی و مهارت‌افزایی مستمر نیروی کار بخش صنعت
- بسترسازی جهت گسترش تحقیقات کاربردی، آموزش صنعتی و قابلیت‌های طراحی، مشاوره و خدمات مهندسی در صنایع بمنظور ایجاد زیرساخت‌های مناسب
- ارتقاء شاخص‌های زیست محیطی
- بهبود کیفیت محصولات و خدمات
- استانداردسازی فرایندهای مشمول استاندارد اجباری معیار مصرف انرژی
- ارتقاء کارایی انرژی
- پشتیبانی از سرمایه‌گذاری در ایجاد و توسعه زیرساخت‌های بخش

۳-۴-۶- سیاست‌ها و اقدامات اساسی بخش صنعت

- شفاف‌سازی و تسهیل فرآیندهای اداری صدور جوازهای کسب و کار و بهره‌برداری‌های صنعتی
- ایجاد و توسعه زیرساخت‌های توسعه فناوری، صنایع پیشرفته و دانش بنیان
- نوسازی صنایع (نرم افزاری و سخت افزاری) برای ارتقاء بهره‌وری و توان رقابتی
- توسعه آموزش‌های کاربردی توسط مهارت‌های فنی
- تعمیق ارتباط صنعت با دانشگاه و مراکز علمی- پژوهشی
- بهره‌گیری از توانمندی‌های تشکلهای تخصصی
- ارتقای وضعیت موجود و کاهش پیامدهای انسانی و زیست محیطی
- کاهش شدت مصرف انرژی در واحدهای صنعتی
- تامین و توسعه زیرساخت‌ها و فعالیت‌ها در بخش صنعت، معدن و تجارت منطبق با آمایش سرزمین

۳-۵- بخش بازرگانی**۳-۵-۱- مقدمه**

"بازرگانی" مجموعه فعالیت‌های خدماتی را در بر می‌گیرد که کالاها و مواد اولیه مورد نیاز خانوارها، واحدهای تولیدی و دولت را از مبادی عرضه به مراکز تقاضا و مصرف و یا مراکز نگهداری و ذخیره‌سازی منتقل می‌نماید. مجموعه این فعالیت‌ها به مراکز داخل کشور، در حوزه بازرگانی داخلی است. بازیگران اصلی این عرصه اداره کل جهاد کشاورزی برای تنظیم بازار داخلی محصولات کشاورزی و اداره کل صنعت، معدن و تجارت برای تنظیم بازار سایر کالاهای مورد نیاز مردم، می‌باشند.

۳-۵-۲- تصویر وضع موجود بخش در شهرستان ورامین

جدول ۳-۷ ساختار فعالیت‌های بازرگانی شهرستان ورامین

تعداد	عنوان
۲۰	تعداد اتحادیه‌های صنفی
۱۴۰۰۹	تعداد کل واحدهای صنفی فعال در سطح شهرستان
۱۱۹۰۱	تعداد واحدهای صنفی دارای پروانه کسب
۲۱۰۸	تعداد واحدهای صنفی فاقد پروانه کسب و در دست اقدام
۱۹۷۴	تعداد واحدهای صنفی تولیدی دارای پروانه کسب
۵۶۳۰	تعداد واحدهای صنفی توزیعی دارای پروانه کسب
۲۳۷۴	تعداد واحدهای صنفی خدماتی دارای پروانه کسب
۱۹۲۳	تعداد واحدهای صنفی خدمات فنی دارای پروانه کسب

ماخذ: دبیرخانه هیات عالی نظارت بر سازمان‌های کشور <http://www.iranianasnaf.ir>

جدول ۳-۸ وضعیت فرش دستباف شهرستان در سال ۱۳۹۵

تعداد	واحد شمارش	عنوان
۱۷۸۰	نفر	تعداد بافندگان فعال تحت پوشش اتحادیه قالیبافان (نفر)
۱۷۱۰	نفر	تعداد کل افراد بیمه شده (نفر)
۳ کارگاه غیرمتمرکز فقط ۲ تا مجوز دارد	واحد	تعداد کارگاه دارای جواز تاسیس کارگاه تولید فرش دستباف
۲	عدد	تعداد تعاونی فرش دستباف

ماخذ: اداره فرش اداره کل صنعت، معدن و تجارت

۳-۵-۳- اهداف کلی بخش بازرگانی شهرستان طی سال‌های برنامه ششم توسعه

- افزایش بهره‌وری و رقابت‌پذیری در نظام توزیع کالا و خدمات
- ایجاد زمینه مناسب در جهت ارتقای بهره‌وری عوامل تولید
- ساماندهی صنوف آلاینده و مزاحم

۳-۵-۴- راهبردهای دستیابی به اهداف کلی بخش طی سال‌های برنامه ششم توسعه

- مدیریت اثر بخش عرضه و تقاضای بازار
- ساماندهی زیرساخت‌های بخش
- ایجاد و توسعه نواحی و شهرک‌های صنفی

۳-۵-۵- سیاست‌های دستیابی به اهداف کلی بخش طی سال‌های برنامه ششم توسعه

- توسعه شیوه‌های نوین تامین، توزیع و فروش
- اصلاح شبکه‌های توزیع در جهت کاهش هزینه‌های مبادله و قیمت نهایی مصرف‌کننده
- ساماندهی صنوف

۳-۵-۶- اقدامات خاص شهرستان برای دستیابی به اهداف کلی بخش طی سال‌های برنامه ششم توسعه

- حمایت از ایجاد و توسعه فروشگاه‌های بزرگ و زنجیره‌ای
- ترغیب واحدهای صنفی به تشکیل واحدهای بزرگ مقیاس از طریق ادغام و یا ایجاد ساختارهای نوین
- ایجاد شبکه توزیع فراگیر و تاثیرگذار در عرضه محصولات تولیدی شهرستان
- ایجاد زنجیره ارزش چرم تولیدی شهرستان
- برگزاری نمایشگاه دائمی محصولات چرم، سالامبور و صنایع فلزی

۳-۵-۷- اهداف کمی و منابع مالی مورد نیاز بخش صنعت، معدن و تجارت شهرستان ورامین

فصل	کد فصل	برنامه	کد برنامه	هدف/ عملیات	حجم کل عملیات		اعتبارات ملی		اعتبارات استانی		منابع داخلی مورد نیاز	
					حجم کل عملیات	واحد اندازه گیری	جمع اعتبارات ملی مورد نیاز	جمع اعتبارات استانی مورد نیاز	تسهیلات بانکی	تسهیلات ماده ۱۸	جمع منابع داخلی مورد نیاز	جمع منابع داخلی مورد نیاز
صنعت و معدن	۱۳۰۴۰۰۱۰۰۰۰	ایجاد و توسعه صنایع، معادن و زیرساخت‌های صنعتی و معدنی	۱۳۰۴۰۰۱۰۰۰۰	بازسازی و نوسازی واحدهای تولیدی	۱۵۵	واحد صنعتی	۰	۰	۰	۰	۰	۰
					۳۷	۱۳۹۹	۰	۰	۰	۰		
					۳۴	۱۳۹۹	۰	۰	۰	۰		
					۲۱	۱۳۹۸	۰	۰	۰	۰		
					۲۸	۱۳۹۷	۰	۰	۰	۰		
					۲۵	۱۳۹۶	۰	۰	۰	۰		
					۴۱۹۵۴۰۰	جمع منابع مورد نیاز	۰	۰	۰	۰		
					۰	جمع اعتبارات ملی مورد نیاز	۰	۰	۰	۰		
					۰	جمع اعتبارات استانی مورد نیاز	۰	۰	۰	۰		
					۰	جمع منابع داخلی مورد نیاز	۰	۰	۰	۰		

۳-۵-۸- اهداف کمی و منابع مالی مورد نیاز بخش شهرک‌های صنعتی شهرستان ورامین

فصل	کد فصل	برنامه	کد برنامه	هدف/ عملیات	حجم کل عملیات		اعتبارات ملی		اعتبارات استانی		منابع داخلی مورد نیاز	
					حجم کل عملیات	واحد اندازه گیری	جمع اعتبارات ملی مورد نیاز	جمع اعتبارات استانی مورد نیاز	تسهیلات ماده ۱۸	تسهیلات ماده ۱۸	جمع منابع داخلی مورد نیاز	جمع منابع داخلی مورد نیاز
صنعت و معدن	۱۳۰۴۰۰۱۰۰۰۰	ایجاد و توسعه صنایع، معادن و زیرساخت‌های صنعتی و معدنی	۱۳۰۴۰۰۱۰۰۰۰	ایجاد شهرک‌ها و نواحی صنعتی مصوب شهرک و ناحیه	۰	واحد اندازه گیری	۰	۰	۰	۰	۰	۰
					۰	۱۳۹۷	۰	۰	۰	۰		
					۰	۱۳۹۸	۰	۰	۰	۰		
					۰	۱۳۹۹	۰	۰	۰	۰		
					۰	۱۴۰۰	۰	۰	۰	۰		
					۰	جمع کل عملیات	۰	۰	۰	۰		
					۰	جمع منابع مورد نیاز	۰	۰	۰	۰		
					۰	جمع اعتبارات ملی مورد نیاز	۰	۰	۰	۰		
					۰	جمع اعتبارات استانی مورد نیاز	۰	۰	۰	۰		
					۰	جمع منابع داخلی مورد نیاز	۰	۰	۰	۰		

A decorative rectangular border in a dark brown color, featuring intricate floral and scrollwork designs at each corner. The background of the entire page is a repeating geometric pattern of interlocking lines in a light beige color.

بخش کشاورزی و منابع طبیعی

۳-۶- بخش جهاد کشاورزی

۳-۶-۱- مقدمه

کشاورزی یکی از مقوله‌های اقتدار و امنیت ملی هر کشور است، زیرا تامین امنیت غذایی در گروی کشاورزی پایدار است. بخش کشاورزی به دلیل تامین غذای مورد نیاز جامعه یکی از مهم‌ترین حوزه‌های اقتصادی کشور محسوب می‌شود. این بخش از یکسو سهم بالایی در ارزش افزوده اقتصاد کشور دارد و از سوی دیگر سهم بالایی را در حوزه اشتغال به خود اختصاص داده است.

بازیگران این بخش در شهرستان ورامین، اداره کل جهاد کشاورزی، اداره کل دامپزشکی و مدیریت امور عشایر می‌باشند که نقش هریک از آنها طی سال‌های برنامه ششم توسعه، به تفکیک آورده شده است. ارتقاء ضریب امنیت غذایی با تکیه بر تولیدات داخلی، خوداتکایی در تولید محصولات اساسی و صادرات محصولات کشاورزی دارای مزیت نسبی تحت راهبردهای تقویت پایداری منابع پایه تولید (آب و خاک) و زیرساخت‌ها، اقتصادی کردن تولید و سلامت تولید با هدف تحقق بهره‌برداری مطلوب از منابع آب و خاک، حفظ کاربری اراضی زراعی و باغ‌ها، ارتقاء توان تخصصی، مهارتی و مدیریتی مدیران مزارع و واحدهای تولیدی و ارتقاء بهره‌وری مصرف آب و نهاده‌ها، ارتقاء فناوری و مکانیزاسیون واحدهای تولیدی، تبدیل واحدهای تولیدی سنتی به صنعتی، فعال‌سازی واحدهای نیمه فعال و غیرفعال، کنترل و مدیریت سلامت تولید به ویژه با گسترش مدیریت تلفیقی آفات، جذب سرمایه‌گذاری، کاهش ضایعات و مدیریت هماهنگ و یکپارچه نمودن کل زنجیره تولید مأموریت اداره کل جهاد کشاورزی استان می‌باشد.

۳-۶-۲- تصویر وضع موجود بخش کشاورزی در شهرستان ورامین

جدول ۳-۹ مساحت و جمعیت بهره‌برداران ورامین در سال ۹۵

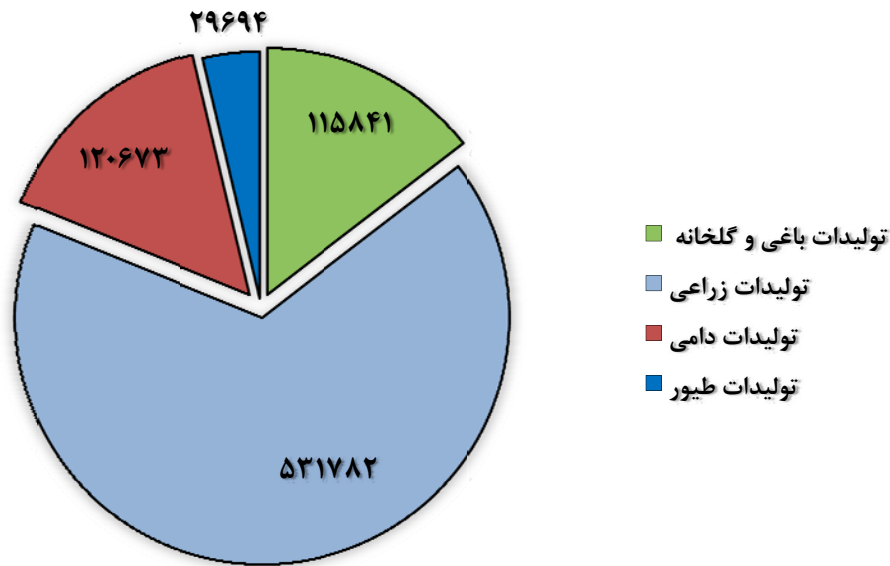
تعداد مراکز خدمات	رتبه		ارزش تولید (میلیارد ریال)		میزان تولید (هزار تن)		جمعیت بهره‌بردار (نفر)			سطح اراضی دایر (زراعی و باغی) هزار هکتار		
	میزان کل تولید	ارزش کل تولیدات	استان	شهرستان	استان	شهرستان	درصد (نسبت به استان)	استان	شهرستان	درصد (نسبت به استان)	استان	شهرستان
۲	۲	۲	۹۳۶۸۰	۱۰۸۱۴	۵۷۸۷	۷۹۸	۸	۵۱۰۶۱	۴۲۹۸	۱۸	۱۸۷	۳۳

ماخذ: اداره کل جهاد کشاورزی استان

جدول ۳-۱۰ تعداد واحدهای تولیدی و خدماتی شهرستان ورامین در سال ۹۵

تراکتور و کمباین	جمع	تعاونی و تشکل	سردخانه و صنایع تبدیلی	زنبورداری	پرورش قارچ	گلخانه	پرورش ماهی	مرغداری	دامداری
۹۰۲	۲۱۳۱	۶۷	۵۵	۵۰	۳	۳۳۳	۶۵	۸۲	۱۴۷۶

ماخذ: اداره کل جهاد کشاورزی استان



تصویر ۳-۶ میزان تولید محصولات کشاورزی شهرستان ورامین (تن)

۳-۶-۳- اهداف کلی بخش جهاد کشاورزی

- توسعه پایدار کشاورزی با تاکید بر:
- ارتقای ضریب امنیت غذایی با تکیه بر تولیدات داخلی و خوداتکایی در تولید محصولات اساسی
- حفاظت و صیانت از پایداری منابع پایه تولید و تقویت زیر ساختها و زیر بناهای تولید
- تشویق و توسعه صادرات محصولات دارای مزیت نسبی در بخش کشاورزی
- دستیابی به اهداف توسعه پایدار از طریق اجرای راهبردهای پایداری منابع پایه تولید و تقویت زیر ساختها
- ارتقاء بهره‌وری (اقتصادی کردن تولید) و ایجاد ظرفیت‌های جدید تولیدی
- سلامت تولید

۳-۶-۴- راهبردهای دستیابی به اهداف کلی بخش جهاد کشاورزی

- امنیت غذایی، سلامت و غنی‌سازی محصولات کشاورزی
- اعمال محدودیت و یا ممنوعیت کشت محصولات آبر حسب مورد با توجه به ظرفیت‌های ایجاد شده گلخانه‌ای
- رویکرد تکمیل زنجیره‌های ارزش تولید، توسعه صادرات و استفاده از فناوری‌های نوین
- فراهم نمودن ظرفیت‌های جذب سرمایه‌گذاری خارجی بویژه در زمینه انتقال دانش فنی تولید بذور و نهال و مارکتینگ محصولات تولیدی و.....
- اصلاح الگوی کشت و کاهش سطح زیر کشت محصولات آبر

- کاهش هزینه‌های تولید
- استفاده از نژادهای اصیل و دارای میزان تولید بالا و سازگار با شرایط محیطی
- کاهش طول پرورش و کاهش وزن کشتار
- ایجاد زنجیره‌های تولید تا مصرف صنعت طیور
- ایجاد ساز و کار مناسب جهت توازن ظرفیت‌های تولیدی بالا دستی (بخش زراعی و باغی، دام و طیور و شیلات) با پایین‌دستی (ظرفیت‌های تولیدی صنایع تبدیلی) متناسب با موقعیت جغرافیایی (قطب‌های کشاورزی و مقیاس اقتصادی تولید)
- ایجاد تشکل در سرمایه‌گذاری صنایع تبدیلی
- برنامه‌ریزی و اجرای دوره‌های آموزش بهره‌برداران و مدیران صنایع تبدیلی و غذایی

۳-۶-۵- سیاست‌های دستیابی به اهداف کلی بخش جهاد کشاورزی

- ایجاد ساز و کار مناسب برای رشد و بهره‌وری عوامل تولید (انرژی، سرمایه، نیروی کار، آب، خاک و ...)
- بکارگیری روش‌های مناسب برای توسعه تحقیقات کاربردی و تلفیق آنها با دانش بومی، کنترل گازهای گلخانه‌ای (ترسیب کربن)، اشتغالزایی و ایجاد صندوق‌های خرد اعتباری و توانمندسازی جوامع محلی
- برگزاری دوره‌ها و کلاس‌های آموزشی
- تشکیل تعاونی‌ها
- توسعه گلخانه‌ها و انتقال کشت محصولات که قابلیت انتقال از فضای باز به گلخانه را دارند.
- اتمام واحدهای نیمه‌تمام و فعالسازی واحدهای غیرفعال و نیمه‌فعال
- افزایش تولیدات شیر و گوشت قرمز
- افزایش بهره‌وری و کاهش هزینه‌های تولید
- حمایت از ایجاد زنجیره‌های تولید
- حمایت از ایجاد و گسترش عملیات پس از برداشت و توسعه صنایع تبدیلی

۳-۶-۶- اهداف کمی و منابع مالی مورد نیاز بخش جهاد کشاورزی شهرستان ورامین

فصل	کد فصل	برنامه	کد برنامه	هدف / عملیات	واحد اندازه گیری	حجم کل عملیات		اعتبارات ملی		اعتبارات استانی						
						حجم کل عملیات	جمع منابع مورد نیاز	جمع اعتبارات ملی مورد نیاز	جمع اعتبارات استانی مورد نیاز	درآمد اختصاصی	تسهیلات بانکی	مشارکت عمومی - خصوصی	ارزش افزوده	تسهیلات ماده ۱۸	سایر	صندوق توسعه ملی
کشاورزی و منابع طبیعی	۱۳۰۶۰۰۰۰۰۰	افزایش تولید محصولات باغی	۱۳۰۶۰۰۹۰۰۰	احداث و نوسازی گلخانه	هکتار	۶۷۵	۱۵۵۲۵۰۰۰	۰	۰	۰	۰	۰	۰	۰	۰	۰
منابع آب	۱۳۰۷۰۰۰۰۰۰	تامین آب	۱۳۰۷۰۰۳۰۰۰	احداث شبکه‌های آبیاری و زهکشی	هکتار	۰	۲۲۸۲۰۰	۰	۰	۰	۰	۰	۰	۰	۰	۰
کشاورزی و منابع طبیعی	۱۳۰۶۰۰۰۰۰۰	بهبود بهره وری آب در عرصه کشاورزی	۱۳۰۶۰۱۲۰۰۰	انتقال آب و لوله گذاری	کیلومتر	۲۶	۲۴۷۰۰۰	۰	۰	۰	۰	۰	۰	۰	۰	۰
کشاورزی و منابع طبیعی	۱۳۰۶۰۰۰۰۰۰	بهبود بهره وری آب در عرصه کشاورزی	۱۳۰۶۰۱۲۰۰۰	تجهیز و نوسازی اراضی کشاورزی	هکتار	۳۰	۲۳۹۸۰۰	۱۳۸۰۰	۳۷۰۰۰	۱۰۰۰	۳۷۰۰۰	۳۰۰	۰	۰	۰	۰
منابع آب	۱۳۰۷۰۰۰۰۰۰	تامین آب	۱۳۰۷۰۰۳۰۰۰	تامین و انتقال آب	میلیون متر مکعب	۰.۳	۱۵۰۵۰۰	۹۰۰۰	۹۰۰۰	۸۵۰۰	۱۶۵۰۰	۱۶۵۰۰	۰	۰	۰	۰
منابع آب	۱۳۰۷۰۰۰۰۰۰	تامین آب	۱۳۰۷۰۰۳۰۰۰	بازسازی، نوسازی و احیاء قنوات	رشته	۰	۵۲۰۰۰	۰	۰	۰	۰	۰	۰	۰	۰	۰

فصل	کد فصل	برنامه	کد برنامه	هدف / عملیات	حجم کل عملیات	
					حجم کل عملیات	واحد اندازه گیری
منابع آب	۱۳۰۷۰۰۰۰۰۰	تامین آب	۱۳۰۷۰۰۳۰۰۰	طرح استفاده از آب‌های نا متعارف پساب	میلیون متر مکعب	۰
کشاورزی و منابع طبیعی	۱۳۰۶۰۰۰۰۰۰۰۰	کنترل و مبارزه با آفات و بیماری‌های گیاهی و علف‌های هرز	۱۳۰۶۰۳۱۰۰۰۰	کنترل و مبارزه با آفات و بیماری‌های گیاهی و علف‌های هرز	هکتار	۴۰۰۰
کشاورزی و منابع طبیعی	۱۳۰۶۰۰۰۰۰۰۰۰	بهبود بهره وری آب در عرصه کشاورزی	۱۳۰۶۰۱۲۰۰۰۰	بهبود روش‌های آبیاری و توسعه آبیاری تحت فشار	هکتار	۱۴۸۰
کشاورزی و منابع طبیعی	۱۳۰۶۰۰۰۰۰۰۰۰	واگذاری و ساماندهی مالکیت و صدور سند اراضی کشاورزی	۱۳۰۶۰۲۶۰۰۰۰	تهیه نقشه‌های کاداستر کشاورزی	هکتار	۲۵۰۰۰
				جمع منابع مورد نیاز		۵۶۰۰۰۰
				جمع کل عملیات		۲۴۰۰۰
				جمع اعتبارات ملی		۶۵۷۰۰
				جمع اعتبارات استانی		۱۸۱۶۶۵۲
				جمع اعتبارات استانی مورد نیاز		۷۵۴۸۰
				۱۳۹۶		۰
				۱۳۹۷		۷۵۴۸۰
				۱۳۹۸		۱۵۰۹۶۰
				۱۳۹۸		۰
				۱۳۹۹		۱۵۰۹۶۰
				۱۴۰۰		۲۳۶۴۰
				جمع اعتبارات استانی مورد نیاز		۷۵۴۸۰
				۱۳۹۶		۲۶۹۰۰
				۱۳۹۷		۴۹۰۰۰
				۱۳۹۸		۴۹۰۰۰
				۱۳۹۸		۰
				۱۳۹۹		۴۹۰۰۰
				۱۴۰۰		۶۳۰۰۰
				جمع اعتبارات استانی مورد نیاز		۲۳۵۰۰
				درآمد اختصاصی		۱۰۵۶۷۲
				تسهیلات بانکی		۰
				مشارکت عمومی - خصوصی		۲۶۶۴۰
				ارزش افزوده		۳۰۰۹۲۰
				تسهیلات ماده ۱۸		۰
				سایر		۰
				صندوق توسعه ملی		۱۵۰۹۶۰

۳-۷- بخش منابع طبیعی

حفظ منابع پایه (آب و خاک)، تلطیف آب و هوا و کاهش آلودگی‌ها، حفظ ذخائر ژنتیک گیاهی و جانوری، اکوتوریسم و ارزش تولیدی منابع (چوب، علوفه، محصولات فرعی، گیاهان دارویی و صنعتی، تولید اکسیژن و ترسیب کربن و ...) از اهداف اداره کل منابع طبیعی می‌باشد.

۳-۷-۱- تصویر وضع موجود بخش منابع طبیعی

مساحت اراضی ملی در این شهرستان به شرح ذیل می‌باشد:

- مرتع : ۹۱۵۳۲ هکتار
- بیابان : ۳۴۷۰۷ هکتار
- حوزه آبخیز : ۵۵۴۷۵ هکتار
- مساحت اراضی ملی : ۱۲۶۲۳۹ هکتار
- اراضی ملی اخذ شده : ۱۱۹۷۰ هکتار (معادل ۹۵ درصد)

۳-۷-۲- اهداف کلی بخش منابع طبیعی

- جنگلکاری و توسعه فضای سبز
- مدیریت بهینه و اصلاح عرصه‌های مرتعی
- ساماندهی وضعیت چرای دام در مرتع
- تهیه و اجرای طرح کنترل کانون‌های بحرانی فرسایش بادی و مقابله با بیابان‌زایی و ریزگردها
- ارتقاء ضریب حفاظتی از منابع طبیعی
- حفاظت خاک و آبخیزداری، کنترل سیل و رسوب پخش سیلاب و آبخوانداری
- حفاظت و صیانت از منابع طبیعی استان و توسعه آن براساس چهار چوب اصول توسعه پایدار

۳-۷-۳- راهبردهای دستیابی به اهداف کلی بخش منابع طبیعی

- ایجاد فضای سبز به صورت مستقیم توسط اداره کل منابع طبیعی و آبخیزداری شهرستان
- بهره‌گیری از ظرفیت مشارکت نهادهای عمومی و غیر دولتی در توسعه فضای سبز
- حفاظت و نگهداری از جنگلکاری‌های سنواتی به صورت مستقیم توسط اداره کل منابع طبیعی و آبخیزداری شهرستان
- توسعه پوشش سطوح تحت طرح‌های مدیریت مراتع، بازنگری طرح‌های موجود با رعایت ملاحظات زیست محیطی و مسائل اقتصادی - اجتماعی و با تأکید بر مدیریت تولیدات غیرچوبی و تنوع زیستی

- کاهش اتکای دام‌های وابسته به مراتع شهرستان از طریق اجرای طرح‌های تعادل دام و مرتع، پیش‌بینی سازوکارهای مناسب برای برخورد قاطع با متخلفین عرصه‌های مرتعی و حذف کلیه دامداران متخلف و دامداران فاقد دام، زمینه‌سازی برای تبدیل دامداری‌های سنتی و متحرک به دامداری‌های صنعتی و نیمه‌صنعتی (ثابت)
- ارتقاء زمینه‌های آگاهی و توسعه اطلاعات و سیستم‌های مراقبتی برای مناطق در معرض بیابانی شدن و خشکسالی
- اعمال و برقراری سیاست‌های جدید در زمینه استفاده بهینه از انرژی (سوخ) بویژه استفاده از انرژی‌های پاک (خورشیدی، باد، بیوگاز)

۳-۷-۴ - سیاست‌ها در برنامه ششم بخش منابع طبیعی

- توسعه فضای سبز در جهت افزایش سرانه
- حفاظت و نگهداری از جنگلکاری‌های سنواتی
- احیاء، حفاظت و حمایت از جنگل‌های طبیعی استان به منظور افزایش سطح و افزایش تعداد پایه‌ها در واحد سطح
- ترویج فرهنگ منابع طبیعی در جامعه
- تشکیل تعاونی‌ها مرتعداری شهرستان
- شناسایی و معرفی دانش بومی مرتعداران
- پایش سالیانه پروانه‌های چرا و پلاک‌کوبی دام

۳-۷-۵- اهداف کمی و منابع مالی مورد نیاز بخش منابع طبیعی و آبخیز داری شهرستان ورامین

فصل	کد فصل	برنامه	کد برنامه	هدف / عملیات	واحد اندازه گیری	حجم کل عملیات		اعتبارات ملی		اعتبارات استانی		منابع داخلی مورد نیاز		توضیحات
						جمع کل عملیات	جمع منابع مورد نیاز	جمع اعتبارات ملی مورد نیاز	جمع اعتبارات استانی مورد نیاز	منابع داخلی مورد نیاز	فروش اراضی با صندوق توسعه			
کشاورزی و منابع طبیعی	۱۳۰۶۰۰۰۰۰۰۰۰	احیا توسعه و بهره‌برداری اصولی از جنگل‌ها	۱۳۰۶۰۰۲۰۰۰۰	توسعه زراعت چوب	هکتار	۰	۲۵۰۰	۰	۰	۰	۰	۰	۰	
						۵	۴۰۰	۰	۰	۰	۰			
						۱۰	۷۰۰	۰	۰	۰	۰			
						۱۰	۷۰۰	۰	۰	۰	۰			
						۱۰	۷۰۰	۰	۰	۰	۰			
						۱۴۰۰	۲۵۰۰	۰	۰	۰	۰			
						جمع کل عملیات	۲۵۰۰	۰	۰	۰	۰			
						جمع منابع مورد نیاز	۲۵۰۰	۰	۰	۰	۰			
						جمع اعتبارات ملی مورد نیاز	۲۵۰۰	۰	۰	۰	۰			
						جمع اعتبارات استانی مورد نیاز	۲۵۰۰	۰	۰	۰	۰			
کشاورزی و منابع طبیعی	۱۳۰۶۰۰۰۰۰۰۰	احیا توسعه و بهره‌برداری اصولی از جنگل‌ها	۱۳۰۶۰۰۲۰۰۰۰	جنگلکاری و احیاء جنگل‌ها (توسعه جنگل، مراقبت و نگهداری - تامین نهال)	هکتار	۱۸	۲۵۸۰۰	۰	۰	۰	۰	۰	۰	۲- ایجاد کمربند فضای سبز و ارتقاء وضعیت فضای سبز شهری
						۱۸	۰	۰	۰	۰	۰			
						۱۸	۰	۰	۰	۰	۰			
						۲۸	۰	۰	۰	۰	۰			
						۲۸	۰	۰	۰	۰	۰			
						۴۸	۰	۰	۰	۰	۰			
						۱۴۰	۲۵۸۰۰	۰	۰	۰	۰			
						جمع کل عملیات	۱۴۰	۲۵۸۰۰	۰	۰	۰	۰		
						جمع منابع مورد نیاز	۱۴۰	۲۵۸۰۰	۰	۰	۰	۰		
						جمع اعتبارات ملی مورد نیاز	۱۴۰	۲۵۸۰۰	۰	۰	۰	۰		
جمع اعتبارات استانی مورد نیاز	۱۴۰	۲۵۸۰۰	۰	۰	۰	۰								
کشاورزی و منابع طبیعی	۱۳۰۶۰۰۰۰۰۰۰	احیا، توسعه و بهره‌برداری اصولی از مراتع کشور	۱۳۰۶۰۰۳۰۰۰۰	افزایش سطوح اجرایی طرح‌های مرتع داری و گیاهان دارویی	هکتار	۵۱۰۰	۲۰۶۰۰	۰	۰	۰	۰	۰	۰	
						۶۲۰۰	۰	۰	۰	۰	۰			
						۷۳۱۰	۰	۰	۰	۰	۰			
						۸۴۲۰	۰	۰	۰	۰	۰			
						۱۰۵۳۰	۰	۰	۰	۰	۰			
						۳۷۷۵۶۰	۰	۰	۰	۰	۰			
						جمع کل عملیات	۵۱۰۰	۲۰۶۰۰	۰	۰	۰	۰		
						جمع منابع مورد نیاز	۵۱۰۰	۲۰۶۰۰	۰	۰	۰	۰		
						جمع اعتبارات ملی مورد نیاز	۵۱۰۰	۲۰۶۰۰	۰	۰	۰	۰		
						جمع اعتبارات استانی مورد نیاز	۵۱۰۰	۲۰۶۰۰	۰	۰	۰	۰		
منابع داخلی مورد نیاز	سایر	ارزش افزوده	۱۳۰۶۰۰۰۰۰۰۰	سایر	۰	۰	۰	۰	۰	۰	۰	۰		
						۰	۰	۰	۰	۰	۰			
						۰	۰	۰	۰	۰	۰			
						۰	۰	۰	۰	۰	۰			
						۰	۰	۰	۰	۰	۰			
						۰	۰	۰	۰	۰	۰			
						۰	۰	۰	۰	۰	۰			
						۰	۰	۰	۰	۰	۰			
						۰	۰	۰	۰	۰	۰			
						۰	۰	۰	۰	۰	۰			
منابع داخلی مورد نیاز	جمع منابع داخلی مورد نیاز	جمع اعتبارات استانی مورد نیاز	۱۳۰۶۰۰۰۰۰۰۰	جمع اعتبارات استانی مورد نیاز	۰	۰	۰	۰	۰	۰	۰	۰		
						۰	۰	۰	۰	۰	۰			
						۰	۰	۰	۰	۰	۰			
						۰	۰	۰	۰	۰	۰			
						۰	۰	۰	۰	۰	۰			
						۰	۰	۰	۰	۰	۰			
						۰	۰	۰	۰	۰	۰			
						۰	۰	۰	۰	۰	۰			
						۰	۰	۰	۰	۰	۰			
						۰	۰	۰	۰	۰	۰			
منابع داخلی مورد نیاز	جمع منابع داخلی مورد نیاز	جمع اعتبارات ملی مورد نیاز	۱۳۰۶۰۰۰۰۰۰۰	جمع اعتبارات ملی مورد نیاز	۰	۰	۰	۰	۰	۰	۰	۰		
						۰	۰	۰	۰	۰	۰			
						۰	۰	۰	۰	۰	۰			
						۰	۰	۰	۰	۰	۰			
						۰	۰	۰	۰	۰	۰			
						۰	۰	۰	۰	۰	۰			
						۰	۰	۰	۰	۰	۰			
						۰	۰	۰	۰	۰	۰			
						۰	۰	۰	۰	۰	۰			
						۰	۰	۰	۰	۰	۰			
منابع داخلی مورد نیاز	جمع منابع داخلی مورد نیاز	جمع اعتبارات استانی مورد نیاز	۱۳۰۶۰۰۰۰۰۰۰	جمع اعتبارات استانی مورد نیاز	۰	۰	۰	۰	۰	۰	۰	۰		
						۰	۰	۰	۰	۰	۰			
						۰	۰	۰	۰	۰	۰			
						۰	۰	۰	۰	۰	۰			
						۰	۰	۰	۰	۰	۰			
						۰	۰	۰	۰	۰	۰			
						۰	۰	۰	۰	۰	۰			
						۰	۰	۰	۰	۰	۰			
						۰	۰	۰	۰	۰	۰			
						۰	۰	۰	۰	۰	۰			

فصل	کد فصل	برنامه	کد برنامه	هدف / عملیات	واحد اندازه گیری	حجم کل عملیات		اعتبارات ملی		اعتبارات استانی		منابع داخلی مورد نیاز	فروشن اراضی با صندوق توسعه	توضیحات
						جمع کل عملیات	جمع منابع مورد نیاز	جمع اعتبارات ملی مورد نیاز	جمع اعتبارات استانی مورد نیاز					
کشاورزی و منابع طبیعی	۱۳۰۶۰۰۰۰۰۰۰۰	مقابله با بیابان زایی و تثبیت شن‌های روان	۱۳۰۶۰۳۳۰۰۰	تثبیت شن‌های روان و مهار کانون‌های بحرانی فرسایش بادی	هکتار	۹۳۸	۳۹۱۳۰۰	۱۷۰۰۰	۲۰۰۰۰	۴۶۰۰۰	۲۳۰۰۰	۳۰۰۰۰		
اداره امور عمومی (استانی) کشاورزی و منابع طبیعی (ملی)	۱۳۰۶۰۰۰۰۰۰۰۰	ارائه خدمات نقشه‌برداری و اطلاعات مکانی (استانی) ساماندهی مالکیت اراضی (ملی)	۱۰۰۲۰۰۶۰۰۰ ۱۳۰۶۰۲۸۰۰۰	کاداستر منابع طبیعی	هکتار	۱۳۸۶۲	۳۲۵۰۰	۱۴۰۰	۶۰۰۰	۳۷۰۰	۳۰۰	۸۱۰۰		
کشاورزی و منابع طبیعی	۱۳۰۶۰۰۰۰۰۰۰۰	آبخیزداری و حفاظت خاک	۱۳۰۶۰۱۰۰۰	اجرای عملیات آبخیزداری و آبخوان داری	هکتار	۱۵۹۱	۷۰۹۰۰	۳۰۰۰	۱۴۵۰۰	۵۰۰۰	۶۶۰۰	۱۴۰۰۰		
						۳۴۴۸	۳۴۵۰۰	۱۷۰۰۰	۲۰۰۰۰	۴۶۰۰۰	۲۳۰۰۰	۳۰۰۰۰		
						۱۸۳۰	۱۶۲۰۰	۲۰۰۰۰	۳۷۰۰	۴۵۰۰	۳۰۰	۸۱۰۰		
						۲۱۲۰	۳۱۶۷	۳۰۰۰۰	۳۷۰۰	۴۵۰۰	۳۰۰	۸۱۰۰		
						۲۴۰۰	۳۱۶۷	۳۰۰۰۰	۳۷۰۰	۴۵۰۰	۳۰۰	۸۱۰۰		
						۸۶۱۸	۱۲۳۱۶۷	۱۲۳۱۶۷	۶۰۰	۴۵۰۰	۳۰۰	۸۱۰۰		
						۳۹۱۳۰۰	۱۶۲۰۰	۱۴۰۰	۶۰۰۰	۳۷۰۰	۳۰۰	۸۱۰۰		
						۱۷۰۰۰	۳۲۵۰۰	۱۴۰۰	۶۰۰۰	۳۷۰۰	۳۰۰	۸۱۰۰		
						۲۰۰۰۰	۳۲۵۰۰	۱۴۰۰	۶۰۰۰	۳۷۰۰	۳۰۰	۸۱۰۰		
						۴۶۰۰۰	۳۲۵۰۰	۱۴۰۰	۶۰۰۰	۳۷۰۰	۳۰۰	۸۱۰۰		
						۵۶۰۰۰	۳۲۵۰۰	۱۴۰۰	۶۰۰۰	۳۷۰۰	۳۰۰	۸۱۰۰		
						۷۲۰۰۰	۳۲۵۰۰	۱۴۰۰	۶۰۰۰	۳۷۰۰	۳۰۰	۸۱۰۰		
						۲۱۱۰۰۰	۱۶۲۰۰	۱۴۰۰	۶۰۰۰	۳۷۰۰	۳۰۰	۸۱۰۰		
						۱۹۰۰۰	۱۶۲۰۰	۱۴۰۰	۶۰۰۰	۳۷۰۰	۳۰۰	۸۱۰۰		
						۳۹۰۰	۱۶۲۰۰	۱۴۰۰	۶۰۰۰	۳۷۰۰	۳۰۰	۸۱۰۰		
						۱۴۰۰۰	۱۶۲۰۰	۱۴۰۰	۶۰۰۰	۳۷۰۰	۳۰۰	۸۱۰۰		
						۱۶۵۰۰	۱۶۲۰۰	۱۴۰۰	۶۰۰۰	۳۷۰۰	۳۰۰	۸۱۰۰		
						۲۳۰۰۰	۱۶۲۰۰	۱۴۰۰	۶۰۰۰	۳۷۰۰	۳۰۰	۸۱۰۰		
						۵۹۳۰۰	۱۶۲۰۰	۱۴۰۰	۶۰۰۰	۳۷۰۰	۳۰۰	۸۱۰۰		
						۶۱۰۰۰	۱۶۲۰۰	۱۴۰۰	۶۰۰۰	۳۷۰۰	۳۰۰	۸۱۰۰		
						۳۰۰۰۰	۱۶۲۰۰	۱۴۰۰	۶۰۰۰	۳۷۰۰	۳۰۰	۸۱۰۰		
						۱۳۹۶	۱۶۲۰۰	۱۴۰۰	۶۰۰۰	۳۷۰۰	۳۰۰	۸۱۰۰		
						۱۳۹۷	۱۶۲۰۰	۱۴۰۰	۶۰۰۰	۳۷۰۰	۳۰۰	۸۱۰۰		
						۱۳۹۸	۱۶۲۰۰	۱۴۰۰	۶۰۰۰	۳۷۰۰	۳۰۰	۸۱۰۰		
						۱۳۹۹	۱۶۲۰۰	۱۴۰۰	۶۰۰۰	۳۷۰۰	۳۰۰	۸۱۰۰		
						۱۴۰۰	۱۶۲۰۰	۱۴۰۰	۶۰۰۰	۳۷۰۰	۳۰۰	۸۱۰۰		
						۱۳۹۶	۱۶۲۰۰	۱۴۰۰	۶۰۰۰	۳۷۰۰	۳۰۰	۸۱۰۰		
						۱۳۹۷	۱۶۲۰۰	۱۴۰۰	۶۰۰۰	۳۷۰۰	۳۰۰	۸۱۰۰		
						۱۳۹۸	۱۶۲۰۰	۱۴۰۰	۶۰۰۰	۳۷۰۰	۳۰۰	۸۱۰۰		
						۱۳۹۹	۱۶۲۰۰	۱۴۰۰	۶۰۰۰	۳۷۰۰	۳۰۰	۸۱۰۰		
						۱۴۰۰	۱۶۲۰۰	۱۴۰۰	۶۰۰۰	۳۷۰۰	۳۰۰	۸۱۰۰		
						۱۳۹۶	۱۶۲۰۰	۱۴۰۰	۶۰۰۰	۳۷۰۰	۳۰۰	۸۱۰۰		
						۱۳۹۷	۱۶۲۰۰	۱۴۰۰	۶۰۰۰	۳۷۰۰	۳۰۰	۸۱۰۰		
						۱۳۹۸	۱۶۲۰۰	۱۴۰۰	۶۰۰۰	۳۷۰۰	۳۰۰	۸۱۰۰		
						۱۳۹۹	۱۶۲۰۰	۱۴۰۰	۶۰۰۰	۳۷۰۰	۳۰۰	۸۱۰۰		
						۱۴۰۰	۱۶۲۰۰	۱۴۰۰	۶۰۰۰	۳۷۰۰	۳۰۰	۸۱۰۰		
						۱۳۹۶	۱۶۲۰۰	۱۴۰۰	۶۰۰۰	۳۷۰۰	۳۰۰	۸۱۰۰		
						۱۳۹۷	۱۶۲۰۰	۱۴۰۰	۶۰۰۰	۳۷۰۰	۳۰۰	۸۱۰۰		
						۱۳۹۸	۱۶۲۰۰	۱۴۰۰	۶۰۰۰	۳۷۰۰	۳۰۰	۸۱۰۰		
						۱۳۹۹	۱۶۲۰۰	۱۴۰۰	۶۰۰۰	۳۷۰۰	۳۰۰	۸۱۰۰		
						۱۴۰۰	۱۶۲۰۰	۱۴۰۰	۶۰۰۰	۳۷۰۰	۳۰۰	۸۱۰۰		
						۱۳۹۶	۱۶۲۰۰	۱۴۰۰	۶۰۰۰	۳۷۰۰	۳۰۰	۸۱۰۰		
						۱۳۹۷	۱۶۲۰۰	۱۴۰۰	۶۰۰۰	۳۷۰۰	۳۰۰	۸۱۰۰		
						۱۳۹۸	۱۶۲۰۰	۱۴۰۰	۶۰۰۰	۳۷۰۰	۳۰۰	۸۱۰۰		
						۱۳۹۹	۱۶۲۰۰	۱۴۰۰	۶۰۰۰	۳۷۰۰	۳۰۰	۸۱۰۰		
						۱۴۰۰	۱۶۲۰۰	۱۴۰۰	۶۰۰۰	۳۷۰۰	۳۰۰	۸۱۰۰		
						۱۳۹۶	۱۶۲۰۰	۱۴۰۰	۶۰۰۰	۳۷۰۰	۳۰۰	۸۱۰۰		
						۱۳۹۷	۱۶۲۰۰	۱۴۰۰	۶۰۰۰	۳۷۰۰	۳۰۰	۸۱۰۰		
						۱۳۹۸	۱۶۲۰۰	۱۴۰۰	۶۰۰۰	۳۷۰۰	۳۰۰	۸۱۰۰		
						۱۳۹۹	۱۶۲۰۰	۱۴۰۰	۶۰۰۰	۳۷۰۰	۳۰۰	۸۱۰۰		
						۱۴۰۰	۱۶۲۰۰	۱۴۰۰	۶۰۰۰	۳۷۰۰	۳۰۰	۸۱۰۰		
						۱۳۹۶	۱۶۲۰۰	۱۴۰۰	۶۰۰۰	۳۷۰۰	۳۰۰	۸۱۰۰		
						۱۳۹۷	۱۶۲۰۰	۱۴۰۰	۶۰۰۰	۳۷۰۰	۳۰۰	۸۱۰۰		
						۱۳۹۸	۱۶۲۰۰	۱۴۰۰	۶۰۰۰	۳۷۰۰	۳۰۰	۸۱۰۰		
						۱۳۹۹	۱۶۲۰۰	۱۴۰۰	۶۰۰۰	۳۷۰۰	۳۰۰	۸۱۰۰		
						۱۴۰۰	۱۶۲۰۰	۱۴۰۰	۶۰۰۰	۳۷۰۰	۳۰۰	۸۱۰۰		
						۱۳۹۶	۱۶۲۰۰	۱۴۰۰	۶۰۰۰	۳۷۰۰	۳۰۰	۸۱۰۰		
						۱۳۹۷	۱۶۲۰۰	۱۴۰۰	۶۰۰۰	۳۷۰۰	۳۰۰	۸۱۰۰		
						۱۳۹۸	۱۶۲۰۰	۱۴۰۰	۶۰۰۰	۳۷۰۰	۳۰۰	۸۱۰۰		
						۱۳۹۹	۱۶۲۰۰	۱۴۰۰	۶۰۰۰	۳۷۰۰	۳۰۰	۸۱۰۰		
						۱۴۰۰	۱۶۲۰۰	۱۴۰۰	۶۰۰۰	۳۷۰۰	۳۰۰	۸۱۰۰		
						۱۳۹۶	۱۶۲۰۰	۱۴۰۰	۶۰۰۰	۳۷۰۰	۳۰۰	۸۱۰۰		
						۱۳۹۷	۱۶۲۰۰	۱۴۰۰	۶۰۰۰	۳۷۰۰	۳۰۰	۸۱۰۰		
						۱۳۹۸	۱۶۲۰۰	۱۴۰۰	۶۰۰۰	۳۷۰۰	۳۰۰	۸۱۰۰		
						۱۳۹۹	۱۶۲۰۰	۱۴۰۰	۶۰۰۰	۳۷۰۰	۳۰۰	۸۱۰۰		
						۱۴۰۰	۱۶۲۰۰	۱۴۰۰	۶۰۰۰	۳۷۰۰	۳۰۰	۸۱۰۰		
						۱۳۹۶	۱۶۲۰۰	۱۴۰۰	۶۰۰۰	۳۷۰۰	۳۰۰	۸۱۰۰		
						۱۳۹۷	۱۶۲۰۰	۱۴۰۰	۶۰۰۰	۳۷۰۰	۳۰۰	۸۱۰۰		
						۱۳۹۸	۱۶۲۰۰	۱۴۰۰	۶۰۰۰	۳۷۰۰	۳۰۰	۸۱۰۰		
						۱۳۹۹	۱۶۲۰۰	۱۴۰۰	۶۰۰۰	۳۷۰۰	۳۰۰	۸۱۰۰		
						۱۴۰۰	۱۶۲۰۰	۱۴۰۰	۶۰۰۰	۳۷۰۰	۳۰۰	۸۱۰۰		
						۱۳۹۶	۱۶۲۰۰	۱۴۰۰	۶۰۰۰	۳۷۰۰	۳۰۰	۸۱۰۰		
						۱۳۹۷	۱۶۲۰۰	۱۴۰۰	۶۰۰۰	۳۷۰۰	۳۰۰	۸۱۰۰		
						۱۳۹۸	۱۶۲۰۰	۱۴۰۰	۶۰۰۰	۳۷۰۰	۳۰۰	۸۱۰۰		
						۱۳۹۹	۱۶۲۰۰	۱۴۰۰	۶۰۰۰	۳۷۰۰	۳۰۰	۸۱۰۰		
						۱۴۰۰	۱۶۲۰۰	۱۴۰۰	۶۰۰۰	۳۷۰۰	۳۰۰	۸۱۰۰		
						۱۳۹۶	۱۶۲۰۰	۱۴۰۰	۶۰۰۰	۳۷۰۰	۳۰۰	۸۱۰۰		
						۱۳۹۷	۱۶۲۰۰	۱۴۰۰	۶۰۰۰	۳۷۰۰	۳۰۰	۸۱۰۰		
						۱۳۹۸	۱۶۲۰۰	۱۴۰۰	۶۰۰۰	۳۷۰۰	۳۰۰	۸۱۰۰		
						۱۳۹۹	۱۶۲۰۰	۱۴۰۰	۶۰۰۰	۳۷۰۰	۳۰۰	۸۱۰۰		
						۱۴۰۰	۱۶۲۰۰	۱۴۰۰	۶۰۰۰	۳۷۰۰	۳۰۰	۸۱۰۰		
						۱								

۳-۸-۱- اداره کل دامپزشکی استان

اداره کل دامپزشکی استان، پیشرو در کنترل و ریشه‌کنی بیماری‌های استراتژیک دامی در منطقه، توانمند در نظام سلامت کشور با کنترل و ریشه‌کنی بیماری‌های مشترک بین انسان و حیوان و نظام مراقبت ایمنی تولیدات دامی و آبروی‌پروری می‌باشد. مأموریت این اداره کل به شرح زیر است؛

- ۱- بررسی بیماری‌های دامی، شناسایی مناطق و منابع آلوده و راه سرایت و طرز انتشار بیماری‌ها
- ۲- تامین بهداشت دام استان از طریق پیش‌گیری و مبارزه با بیماری‌های همه‌گیر و قرنطینه‌ای دام
- ۳- همکاری با وزارت بهداشت در امر مبارزه با بیماری‌های مشترک انسان و دام
- ۴- نظارت بهداشتی چراگاه‌ها، مراتع، آب‌سخورها، محل نگهداری دام و سایر تاسیسات مربوط به پرورش دام، همچنین نظارت بر کارخانه‌های تولید خوراک دام از لحاظ بهداشتی
- ۵- نظارت بهداشتی کشتارگاه‌ها و بازرسی و معاینه بهداشتی گوشت در کشتارگاه‌های استان، نظارت بهداشتی کارخانه‌های تولید و تهیه فرآورده‌های خام دامی
- ۶- اظهارنظر و نظارت در مورد ساخت، ورود و صدور فروش انواع داروی سرم، واکسن و مواد بیولوژیکی مخصوص دام و صدور پروانه برای اشتغال به کار تهیه و ترکیب و فروش داروهای ساده، مرکب، واکسن‌ها، سرم‌ها، مواد بیولوژیکی، مواد ضد عفونی، سموم و مواد دیگری که به اشکال مختلف مورد مصرف دامپزشکی قرار می‌گیرد.
- ۷- حذف دام بیمار یا مظنون به ابتلاء بیماری یا ناقل عامل بیماری و پرداخت غرامت به صاحبان

۳-۸-۱-۱- وضع موجود بخش دامپزشکی در شهرستان ورامین

جدول ۳-۱۱ وضعیت برنامه پیشگیری و مبارزه با بیماری‌های دام، طیور و آبزیان در سال پایه ۱۳۹۵

مقدار	واحد	شرح	ردیف
۶۵.۵	درصد	مبارزه و کنترل بیماری‌های واگیر و انگلی دام	۱
۸۸.۱	درصد	کنترل و پیشگیری از شیوع بیماری‌های مشترک انسان و دام	۲
۸۴.۷	درصد	مبارزه و کنترل بیماری‌های طیور، آبزیان و زنبورعسل	۳
۷۶.۶	درصد	پوشش کنترل کیفی و بهداشتی تولیدات خام دامی و شیلاتی	۴

ماخذ: اداره کل دامپزشکی استان

۳-۸-۲- اهداف کلی بخش دامپزشکی

- ارتقاء بهداشت و سلامت دام
- ارتقاء بهداشت و تضمین کیفیت فرآورده‌های خام دامی، خوراک دام، دارو و فرآورده‌های بیولوژیکی
- ارتقاء کیفیت و بهداشت واحدهای تولیدی، توزیعی، عرضه و خدمات مرتبط با دامپزشکی

۳-۸-۳- راهبردهای دستیابی به اهداف کلی بخش دامپزشکی

- ارتقاء شاخص‌های کنترل بیماری‌های دام، طیور و آبزیان
- ارتقاء ساختار بهداشتی واحدهای پرورش دام، طیور، آبزیان و صنایع مرتبط
- ارتقاء شاخص‌های سلامت و بهداشت فرآورده‌های خام دامی و خوراک دام، دارو و فرآورده‌های بیولوژیک
- ارتقاء مطالعات کاربردی برای ارزیابی مخاطرات فرآورده‌های خام دامی و خوراک دام، دارو و فرآورده‌های بیولوژیک
- توسعه متوازن و توانمندسازی بخش دولتی و غیردولتی دامپزشکی
- ارتقاء دانش و مهارت‌های ذینفعان
- توسعه خدمات دامپزشکی در مناطق روستایی/ عشایری

۳-۸-۴- سیاست‌های دستیابی به اهداف کلی بخش دامپزشکی

- توسعه آزمایشگاه‌های کنترل کیفی فرآورده‌های خام دامی و خوراک دام، دارو و فرآورده‌های بیولوژیک
- استقرار سامانه‌های HACCP, GMP و در واحدهای تولیدی، توزیعی، عرضه و خدمات مرتبط با دامپزشکی
- اقدامات کنترلی و ریشه‌کنی در خصوص بیماری‌های اگزوتیک و اجرای سیستم پایش مستمر و امنیت زیستی
- استقرار سیستم زنجیره سرد حمل/ نگهداری/ توزیع
- اجراء برنامه‌های سالیانه اقدامات بهداشتی و قرنطینه‌ای با توجه به بیماری‌های شایع
- اجراء برنامه‌های پیشگیری و مبارزه برعلیه بیماری‌های باکتریایی، ویروسی، انگلی و قارچی دام، طیور و آبزیان
- اجراء برنامه‌های کنترل و نظارت بهداشتی اماکن دامی، صنایع وابسته دام، مراکز تهیه، عمل‌آوری و بسته‌بندی فرآورده‌های خوراکی و غیر خوراکی دامی، مراکز توزیع و عرضه فرآورده‌های خام دامی
- اجراء دستورالعمل‌های فنی و اجرایی برنامه‌های کنترل‌کننده‌های دارو، هورمون‌ها، سموم و آفت‌کش‌ها، فلزات سنگین، متابولیت‌های قارچی و ...
- اجراء دستورالعمل‌ها، ضوابط و استانداردهای موجود
- توسعه پوشش بهداشتی دام در برابر بیماری‌های دام، طیور و آبزیان
- ایجاد پست قرنطینه دامی در شهرستان

۳-۹- مدیریت امور عشایر

ارائه خدمات پشتیبانی به کوچندگان شامل تامین آب آشامیدنی بهداشتی در یوردهای عشایری، تامین آب شرب دام در مناطق، احداث ساختمان و تاسیسات زیر بنایی و ابنیه فنی، احداث راه، مرمت و نگهداری ایلمراه‌های عشایری، استفاده از انرژی‌های نو (سامانه‌های خورشیدی) در مناطق عشایری، مکانیابی کانون‌های توسعه و مطالعات کاربردی توزیع سوخت فسیلی، تثبیت حقوق عرفی عشایر و افزایش نرخ مشارکت‌های اجتماعی و نظارت بر عملکرد شبکه تعاونی‌های عشایری از وظایف مدیریت امور عشایر می‌باشد.

۳-۹-۱- تصویر وضع موجود بخش عشایر

جدول ۳-۱۲ وضعیت طرح ساماندهی به عشایر در سال پایه ۱۳۹۵

ردیف	شرح	واحد	مقدار
۱	ارائه خدمات پشتیبانی به کوچندگان	خانوار	۲۴۲
۲	ساماندهی و ساماندهی تشکل‌های تعاونی و مشارکت مردمی	خانوار	۲۲۶
۳	تولید گوشت قرمز	تن	۹۷۵
۴	برخورداری از راه مناسب عشایر	خانوار	۱۵۰
۵	میزان برخورداری از آب آشامیدنی	خانوار	۲۱۵

ماخذ: مدیریت امور عشایر استان

۳-۹-۲- اهداف کلی بخش عشایر در شهرستان ورامین

- تامین عدالت اجتماعی با رفع محرومیت از مناطق عشایری و تعدیل نابرابری‌های موجود بین جوامع عشایری با جوامع شهری و روستایی
- ساماندهی به کوچ و اسکان عشایر کوچنده
- توسعه اجتماعی، مهندسی فرهنگی و حفظ هویت ایرانی - اسلامی و میراث معنوی عشایر
- ارتقاء کیفیت زندگی، بهبود و توسعه منابع انسانی، تولید، اشتغال و درآمد عشایر کوچنده

۳-۹-۳- راهبردهای دستیابی به اهداف کلی بخش عشایر

- ارتقاء سطح برخورداری‌ها و شاخص‌های توسعه انسانی، اجتماعی و اقتصادی عشایر
- افزایش پوشش آموزش‌های رسمی و ارتقای سطح مهارت و دانش عشایر با محوریت توسعه آموزش‌های ترویجی و فنی و حرفه‌ای
- تثبیت حقوق عرفی و قانونی عشایر نسبت به مراتع و ایلمراه‌ها به منظور جلوگیری از تخریب و تصرف آن‌ها
- تقویت، توسعه و حمایت از تشکل‌های عشایری (تعاونی‌های عشایری، صندوق توسعه بخش کشاورزی عشایری، صندوق خرد زنان و ...)

- توسعه فعالیت‌ها، ارتقای بهره‌وری نظام تولید و تنوع بخشی به اشتغال و درآمد عشایر و بهبود فضای کسب و کار بر پایه فن‌آوری مناسب
- ساماندهی نظام سکونتگاهی و فضاها، کالبدی محل استقرار (بیلاقی و قشلاقی) و کانون‌های اسکان عشایر داوطلب
- ارتقای شاخص‌های توسعه، افزایش سطح برخورداری‌ها و خدمات‌رسانی موثر به عشایر برای بهبود کیفیت زندگی
- استفاده مناسب از منابع آب و خاک، توسعه و تکمیل زیر ساخت‌ها، افزایش بهره‌وری تولید و ارتقای شاخص‌های توسعه اجتماعی و اقتصادی به منظور افزایش انگیزه کوچ، فعالیت و حضور جوانان در مناطق عشایری
- ساماندهی نظام تولید و مبادلات، زمینه‌سازی برای حفظ و افزایش سرمایه‌گذاری در مناطق عشایری و حمایت از محصولات و فرآورده‌های تولیدی ارگانیک و سالم عشایری

۳-۹-۴- سیاست‌های دستیابی به اهداف کلی بخش عشایر

- توانمندسازی تشکل‌ها با تاکید بر بهبود مدیریتی و کارشناسی و شایسته‌سالاری و دانایی محوری
- افزایش سرمایه صندوق توسعه بخش کشاورزی عشایری با مشارکت عشایر و تشکل‌های مربوطه
- احقاق حقوق عرفی عشایر نسبت به عرصه‌های مرتعی و فرآیند تکمیل ممیزی مراتع
- اهتمام برای حفاظت و جلوگیری از تخریب و تصرف ایله‌ها و اطرافگاه‌ها و حریم آن‌ها و بازگرداندن عرصه‌های تخریب و تصرف شده با استفاده از ظرفیت‌های قانونی
- فراهم نمودن ساز و کارهای لازم برای پایش مستمر نیازها و انجام مطالعات نیازسنجی برنامه‌های توسعه و ساماندهی عشایر
- تنظیم مدیریت کوچ و چرا بر اساس ضوابط و مقررات، شرایط اکولوژیکی مناطق و با مشارکت بهره‌برداران
- تلفیق مهارت و دانش بومی عشایر با دستاوردهای علمی- پژوهشی و اصول فنی در روند ساماندهی به مدیریت کوچ و چرا
- ارتقاء راندمان تولید و بهره‌وری منابع با ترویج فن‌آوری مناسب و روش‌های نوین تولید
- خروج از اقتصاد متکی بر دام و مرتع و گسترش فعالیت و کسب و کارهای جدید در مناطق عشایری
- مطالعه محل‌های استقرار عشایر و امکان‌سنجی تمرکز و تجمع آن‌ها
- فراهم نمودن زیربنای سکونتی مناسب در مناطق بیلاقی و قشلاقی
- بهبود شاخص‌های توسعه در مناطق عشایری
- تسهیل شرایط کوچ و استقرار عشایر
- شناسایی مناطق مستعد و توسعه و ترویج گردشگری فرهنگی و طبیعی در مناطق عشایری با همکاری دستگاه‌های ذیربط

۳-۱۰- بخش محیط زیست

۳-۱۰-۱- مقدمه

محیط زیست به عنوان یکی از مهم‌ترین ارکان توسعه پایدار محسوب می‌شود و رشد سایر بخش‌ها در گرو پایداری و کارکرد صحیح آن معنا و مفهوم پیدا می‌کند. اولین برنامه برای رسیدن توسعه پایدار را می‌توان اقداماتی در جهت حفظ منابع طبیعی و جلوگیری از تخریب محیط زیست دانست. اداره کل حفاظت محیط زیست استان تهران نیز همچون دیگر واحدهای تابعه سازمان حفاظت محیط زیست کشور در سایر مراکز استانی، از سال ۱۳۵۰ تاکنون با همین عنوان در تحقق رسالت‌های فرانسلی و فرباشی و انجام وظایف قانونی خود مفتخر به خدمتگزاری به مردم شریف استان تهران بوده است.

مهم‌ترین اهداف این اداره کل را می‌توان در اصل ۵۰ قانون اساسی جمهوری اسلامی ایران یافت که تصریح در حفاظت از محیط زیست و تضمین بهره‌مندی درست و مستمر از محیط زیست و همسو با توسعه پایدار دارد. همچنین پیشگیری و ممانعت از تخریب و آلودگی محیط زیست و حفاظت از تنوع زیستی استان از دیگر اهداف کلانی است که این بخش دنبال می‌کند.

از منظر حاکمیتی و تصدی‌گری، بخش محیط زیست و به تبع آن اداره کل حفاظت محیط زیست استان دارای تکالیف و وظایف زیر است:

- اجرای قوانین و ضوابط مربوط به استقرار و فعالیت واحدهای صنعتی و خدماتی
- کنترل واحدهای آلوده‌کننده محیط زیست و الزام آنها به رعایت ضوابط و استانداردهای موجود و جلوگیری از ادامه فعالیت واحدهای آلاینده
- نمونه‌برداری، بررسی و کنترل مواد آلوده‌کننده محیط زیست در مراکز شهری و صنعت
- جلب همکاری دستگاه‌های اجرایی استان به منظور رعایت ملاحظات زیست محیطی
- تعیین و شناسایی زیستگاه‌ها و روابط بوم‌شناختی موجود بین گونه‌های حیات وحش و محیط آن‌ها
- حفاظت از ذخایر طبیعی و تنوع زیستی در مناطق تحت پوشش
- ارائه راهکار و پیشنهاد جهت ترمیم اثرات سوء ناشی از فعالیت‌های گذشته در محیط زیست طبیعی
- سرشماری وحوش و تعیین میزان بهره‌برداری اصولی از حیات وحش استان
- تهیه و آماده نمودن نمونه‌های گیاهی، جانوری و غیره برای موزه‌های تاریخ طبیعی استان
- اجرای قوانین شکار و صید قوانین حفاظت و بهسازی محیط زیست
- نشر فرهنگ زیست محیطی در بین افراد جامعه
- مشارکت فعال در تهیه و تدوین برنامه‌های کوتاه مدت، میان مدت و بلند مدت محیط زیست استان

۳-۱۰-۲- واحدهای صنفی آلاینده و مزاحم

شهرستان ورامین که روزگاری به عنوان جلگه ورامین با مزارع و باغات سرسبز چشم‌اندازی زیبا را به نمایش می‌گذاشت امروزه درگیر توسعه‌ای ناهمگون گردیده و رفته‌رفته سیمای غالب صنعتی به خود می‌گیرد. تبعات و آثار سوء این توسعه ناهمگون به صور مختلف بالاخص تخریب و تغییر کاربری اراضی کشاورزی و ایجاد زمینه ساخت و سازهای غیرمجاز و استقرار پراکنده واحدهای آلاینده و مزاحم و در نهایت تحمیل بار آلودگی به محیط زیست منطقه به وضوح قابل مشاهده می‌باشد که با بررسی‌های بعمل آمده و پایش‌های صورت گرفته تخمین زده می‌شود حدود ۳۰۰ واحد صنفی آلاینده در شهرستان که شامل ریخته‌گری‌های فلزات، کوره‌های آجرپزی، قالیشویی، چرم‌سازی‌های غیرمجاز، صابون‌سازی، بازیافت پلاستیک، سنگبری، شیشه‌گری و آهنگری در منطقه فعال می‌باشند.

جدول ۳-۱۳ واحدهای صنفی آلاینده و مزاحم در شهرستان ورامین

نوع صنف	ریخته‌گری فلزات	کوره آجرپزی	آجرساز	قالیشویی	صابونسازی	گلخانه سازی	بازیافت پلاستیک	سنگبری	بلورسازی	سورت روده	آهنگری درب و پنجره
تعداد شناسایی شده	۴۵	۱۰	۱۷	۴۰	۳	۱۰	۵۰	۱۴	۲۶	۲۵	نامشخص
محدوده پراکنش	سطح شهرستان و خیرآباد	جوادآباد	سطح شهرستان	سطح شهرستان	سطح شهرستان	بخش مرکزی	سطح شهرستان	خیرآباد و بخش مرکزی	سطح شهرستان	ریحان آباد	سطح شهرستان

ماخذ: اداره کل حفاظت محیط زیست استان تهران

جدول ۳-۱۴ میزان تولید پسماند (تن در روز)

نوع پسماند	استان	شهرستان	نسبت شهرستان به استان (درصد)
پسماند عادی	۱۱۰۳۶	۲۱۳	۱.۹
پسماند پزشکی	۱۱۵.۴۶	۹۵۴ کیلوگرم	۰.۸۲
ساختمانی و عمرانی	۶۱۵۰۲	۶۳۸	۱.۰۳
پسماند ویژه	۴۰۰	۱۰۰	۲۵

ماخذ: اداره کل حفاظت محیط زیست استان تهران

مرکز دفن پسماندهای شهری ورامین در سال ۱۳۷۵ در اراضی رحیم‌آباد سالاریه به وسعت ۳۰ هکتار تعیین گردید که روزانه بالغ بر ۳۰۰ تن زباله شهری را در خود جای می‌دهد.

۳-۱۰-۳- مشکلات پسماند شهری

- دفن زباله با حجم روزانه ۳۰۰ تن بصورت غیراصولی
- جداسازی و بازیافت مواد توسط افراد ناشناس در مرکز دفن

- آتش سوزی پسماندها
- عدم مدیریت شیرابه
- پراکندگی پسماندهای سبک در زمین‌های اطراف و منطقه حفاظت‌شده کویر

از دیگر مشکلات موجود در شهرستان عدم مدیریت پسماندهای پزشکی واحدهای خرد درمانی و مخلوط شدن آن با پسماندهای عادی می‌باشد. عدم بی‌خطر سازی و اختلاط پسماندهای پزشکی با پسماندهای عادی و جداسازی آن توسط افراد ناشناس در سطح شهر باعث بوجود آمدن آلودگی در شهر و تهدید علیه بهداشت عمومی می‌گردد. همچنین انتقال آن به مرکز دفن و بازیافت این نوع پسماندها نیز تبعات سوء در جامعه خواهد داشت.

۳-۱۰-۴- عمده ترین مشکلات زیست محیطی شهرک‌ها و نواحی صنعتی شهرستان

- تعداد شهرک‌ها و نواحی صنعتی شهرستان ۳ : شهرک و ۱ ناحیه (چرمشهر - سالاریه - خیر آباد - ملا آقایی)
- عدم مدیریت اصولی پسماندهای صنعتی و ویژه، در حال حاضر بالغ بر ۲۰۰ هزار متر مکعب لجن تصفیه‌خانه شهرک سالاریه و چرمشهر در محوطه و اطراف شهرک تلنبار و روزانه ۱۰۰ متر مکعب به آن افزوده می‌شود.
 - علیرغم برخورداری شهرک صنعتی چرمشهر و سالاریه از تصفیه خانه مرکزی فاضلاب و پیش تصفیه‌خانه‌های مربوطه. به علت عدم راهبری مناسب، خروجی تصفیه‌خانه غیر استاندارد بوده و به تالاب بند علی‌خان تخلیه می‌گردد.
 - شهرک صنعتی خیرآباد و ناحیه صنعتی ملا آقایی فاقد سیستم تصفیه‌خانه می‌باشند.
 - شهرک‌ها و ناحیه صنعتی شهرستان به طور متوسط حدود ۵ درصد از مساحت خود را به فضای سبز اختصاص داده‌اند که نیاز به توسعه دارد.

۳-۱۰-۵- اهداف کلی بخش محیط زیست

- کاهش انتشار آلاینده‌های زیست محیطی
- جلوگیری از تخریب و آلودگی محیط زیست و منابع طبیعی و احیا آن‌ها
- حفاظت و احیای تنوع زیستی
- حکمرانی مطلوب محیط زیستی
- دستیابی به اهداف توسعه پایدار

۳-۱۰-۶- راهبردهای دستیابی به اهداف کلی محیط زیست

ردیف	اهداف کلی	راهبردهای رسیدن به هدف کلی
۱	کاهش انتشار آلاینده‌های زیست محیطی	<ul style="list-style-type: none"> - توسعه اقتصاد کم کربن - توسعه فناوری‌های سبز و ارتقاء بهره‌وری سبز

ردیف	اهداف کلی	راهبردهای رسیدن به هدف کلی
		<ul style="list-style-type: none"> - بهبود کیفیت هوا، آب و خاک - کنترل انتشار گازهای گلخانه‌ای
۲	جلوگیری از تخریب و آلودگی محیط زیست و منابع طبیعی و احیا آنها	<ul style="list-style-type: none"> - حفاظت و بهره‌برداری خردمندانه از منابع طبیعی - اعمال هزینه‌های آلودگی و تخریب محیط زیست در ارزیابی و محاسبات طرح‌ها و اقتصاد - مدیریت و کاهش مصرف کود و سم شیمیایی
۳	حفاظت و احیای تنوع زیستی	<ul style="list-style-type: none"> - حفظ تنوع زیستی و بهبود شرایط زیست بوم‌های خسارت دیده، بحرانی
۴	حکمرانی مطلوب محیط زیستی	<ul style="list-style-type: none"> - مدیریت یکپارچه، کنترل و بهبود کمی و کیفی منابع آب، خاک و هوا - تمرکززدایی و واگذاری مسئولیت‌ها و تقسیم وظایف بر اساس تخصص و مهارت و استفاده از جوامع محلی - ارتقای آموزش و مشارکت‌های مردمی برای حفاظت از محیط زیست و منابع طبیعی - ارزش‌گذاری خدمات تنوع زیستی، محاسبه خسارت و سبز شدن حساب‌های ملی - توسعه و اشاعه اطلاعات زیست محیطی
۵	دستیابی به اهداف توسعه پایدار	<ul style="list-style-type: none"> - تعیین ظرفیت و توان اکولوژیک - تعیین ردپای اکولوژیک - نظارت بر نحوه تغییرات کاربری اراضی
۶	ساماندهی صنایع	<ul style="list-style-type: none"> - انتقال صنایع مزاحم و انتقالی به شهرک‌های صنعتی موجود - استفاده از پتانسیل‌های موجود جهت جلوگیری از رشد صنعت
۷	ارتقاء منابع مالی	<ul style="list-style-type: none"> - تامین منابع مالی با استفاده از ظرفیت‌های قانونی موجود داخلی

۳-۱۰-۷- سیاست‌ها و اقدامات اساسی

ردیف	راهبردها	سیاست‌ها	اقدامات اساسی
۱	توسعه اقتصاد کم کربن	<ul style="list-style-type: none"> - اتخاذ سیاست‌های تشویقی و تنبیهی در جهت کاهش آلاینده‌گی و حمایت از انرژی‌های نو و تجدیدپذیر - استفاده از ابزارهای مالی مانند وضع عوارض و مالیات بر واحدهای ایجادکننده آلاینده‌گی و استفاده در جهت اهداف زیست محیطی - درونی کردن هزینه‌های تخریب و آلودگی محیط زیست در هزینه فایده طرح‌ها و پروژه‌های اثر گذار بر محیط زیست 	<ul style="list-style-type: none"> - کمک فنی به بنگاه‌ها به منظور تغییر تکنولوژی برای کاهش آلاینده‌گی و تولید محصولات با آلاینده‌گی کمتر - اختصاص بخشی از عوارض حاصل از آلاینده‌گی صنایع به محیط زیست (تبصره ۱ ماده ۳۸ قانون مالیات بر ارزش افزوده) از سوی متولیان امر با ایجاد محل قانونی - حمایت از صنایع جهت اعطای تسهیلات کم بهره برای بازسازی و نوسازی صنایع فرسوده - حمایت از توسعه سیستم ریلی درون شهری و برون شهری در صورت در نظر گرفتن جوانب

ردیف	راهبردها	سیاست‌ها	اقدامات اساسی
			<p>زیست محیطی و انجام بررسی‌های لازم در راستای کاهش انتشار گازهای آلاینده و گلخانه‌ای</p> <p>– اجرای برنامه‌های کاهش انتشار گازهای آلاینده در بخش‌های کشاورزی، صنعت، انرژی</p> <p>– نظارت بر ایجاد سیستم پایش لحظه‌ای آلودگی در صنایع بزرگ</p>
۲	توسعه فناوری‌های سبز، ارتقای بهره‌وری سبز، گسترش اقتصاد سبز و کارآفرینی سبز	<p>– حمایت جهت معافیت‌های مالیاتی در خصوص فناوری‌های سبز</p> <p>– توسعه رویکرد بوم‌شناسی صنعتی</p> <p>– استقرار نظام جامع مدیریت اجرایی پسماندها</p> <p>– توسعه و حمایت از صنایع بازیافت</p> <p>– توسعه ساز و کارهای اجرای بهره‌وری سبز</p> <p>– فرهنگ‌سازی و گسترش اقتصاد سبز با توجه به اقتصاد مقاومتی</p> <p>– حمایت از کارآفرینی سبز</p> <p>– برقراری اصل احتیاطی در توسعه فناوری‌ها و مرز دانش در حوزه زیست فن آوری، نانو تکنولوژی و علوم شناختی زیست محیطی</p>	<p>– معرفی جهت برخورداری از وام‌های کم بهره برای توسعه فناوری سبز</p> <p>– حمایت از توسعه صنایع بازیافت و فناوری‌های سبز</p> <p>– حمایت و پشتیبانی از پژوهش‌های کاربردی برای توسعه فناوری‌های سبز</p> <p>– مشارکت در تدوین شاخص‌ها و معیارهای بهره‌وری سبز</p> <p>– توسعه و تدوین برنامه‌های آموزشی برای اشاعه بهره‌وری سبز</p> <p>– نظارت بر تدوین و اجرای برنامه بازیافت پسماندها</p> <p>– مشارکت در طراحی مدل مناسب خرید خدمات مدیریت پسماند با در نظر گرفتن ضوابط و ملاحظات زیست محیطی</p> <p>– استقرار نظام جامع مدیریت پسماندها با استقرار نظام ارزیابی، نظارت و پایش</p> <p>– حمایت از بخش خصوصی و نظارت بر ارتقاء کیفیت مدیریت پسماندهای پزشکی با لحاظ چرخه تفکیک، جمع‌آوری و دفع مجزا</p> <p>– نظارت بر ساماندهی مدیریت بازیافت و مشارکت در تدوین نظام بازرسی فنی و بهداشتی</p> <p>فعالیت‌های بازیافت</p>
۳	بهبود کیفیت هوا، آب و خاک	<p>– مطالعه و بررسی آلاینده‌های هوا، آب و خاک</p> <p>– شناسایی و بهسازی مناطق دارای خاک‌های آلوده</p> <p>– توسعه فناوری‌های پالایش خاک بویژه</p>	<p>– توسعه و تکمیل سیستم پایش منابع آب و هوا و خاک</p> <p>– اجرای مطالعات موردی برای پالایش خاک با استفاده از گیاهان</p> <p>– مشارکت در تدوین دستورالعمل‌های لازم برای</p>

ردیف	راهبردها	سیاست‌ها	اقدامات اساسی
		<p>گیاه پالایی</p> <p>— استفاده از ساز و کارهای اقتصادی برای بهبود کیفیت آب و هوا از جمله استفاده از مجوزهای قابل مبادله</p> <p>— توسعه سیستم‌های پایش آلاینده‌های آب، هوا و خاک</p> <p>— استقرار نظام جامع مدیریت پسماند</p>	<p>نظارت و ارزیابی فعالیتهای تولیدی و زیربنایی اثرگذار بر محیط زیست</p> <p>— کمک فنی به بنگاه‌ها به منظور تغییر تکنولوژی برای کاهش آلاینده‌گی و کاهش مصرف آب و تولید محصولات با آلاینده‌گی کمتر</p> <p>— حمایت و پشتیبانی از فناوری‌های بهسازی و پاکسازی محیط زیست</p> <p>— حمایت از پروژه‌های تحقیقاتی کاربردی برای پالایش منابع آب و خاک و در زمینه کاهش آلودگی‌های هوا</p> <p>— تقویت و توانمندسازی آزمایشگاه‌های سنجش آلاینده‌های آب، هوا و خاک</p> <p>— معرفی و حمایت جهت اعطای وام‌های کم بهره برای صنایع جهت تصفیه آلاینده‌های آب، خاک و هوا</p> <p>— تهیه بانک اطلاعات آلاینده‌های آب، خاک و هوا</p>
۴	کنترل انتشار گازهای گلخانه‌ای	<p>— استفاده از ابزارهای مالی و پولی (مالیات بر کربن) برای کاهش انتشار گازهای گلخانه‌ای</p> <p>— توسعه پوشش‌های گیاهی برای جذب گازهای گلخانه‌ای</p> <p>— توسعه فناوری‌های جذب گازهای گلخانه‌ای</p> <p>— توانمندسازی برای جذب منابع مالی از طریق کمک‌های بین‌المللی نظیر بانک جهانی، جایکا، یونپ و...</p> <p>— حمایت و معرفی جهت اعطای وام‌های کم بهره به تولید کنندگان جهت کاهش انتشار گازهای گلخانه‌ای</p> <p>— توسعه فناوری‌های پاک و غیر آلاینده</p>	<p>— مشارکت در تدوین استانداردهای انتشار گازهای گلخانه‌ای</p> <p>— مشارکت در درآمد کردن استانداردهای انتشار گازهای گلخانه‌ای</p> <p>— استفاده از ساز و کارهای اقتصادی برای کاهش انتشار از جمله سیستم‌های مجوزهای قابل مبادله</p> <p>— استفاده از ظرفیت‌ها و کمک‌های بین‌المللی</p> <p>— نظارت بر مکان‌های دفع پسماندهای شهری به منظور کاهش انتشار گاز متان</p> <p>— پیگیری جهت استفاده از ساز و کارهای قیمتی از جمله مالیات بر کربن برای کاهش انتشار گازهای گلخانه‌ای</p>

۳-۱۰-۸- اهداف کمی و منابع مالی مورد نیاز بخش محیط زیست شهرستان ورامین

فصل	کد فصل	برنامه	کد برنامه	هدف / عملیات	واحد اندازه گیری	حجم کل عملیات										توضیحات						
						اعتبارات ملی																
						اعتبارات استانی																
						جمع کل عملیات	۱۴۰۰	۱۳۹۹	۱۳۹۸	۱۳۹۷	۱۳۹۶	جمع اعتبارات ملی مورد نیاز	جمع اعتبارات استانی مورد نیاز	ارزش افزوده	۱۳۹۶	۱۳۹۷	۱۳۹۸	۱۳۹۹	۱۴۰۰	منابع داخلی مورد نیاز	جمع منابع داخلی مورد نیاز	
کاهش آلودگی	۱۴۰۳۰۰۰۰۰۰۰۰	پایش و مدیریت آلاینده‌ها	۱۴۰۳۰۰۰۰۰۰۰۰	میزان کاهش انتشار گازهای گلخانه‌ای نسبت به روند موجود	میلیون تن در سال	۰.۵۵	۰.۱۱	۰.۱۱	۰.۱۱	۰.۱۱	۰.۱۱	۰.۱۱	۰.۱۱	۰.۱۱	۰.۱۱	۰.۱۱	۰.۱۱	۰.۱۱	۰.۱۱	۰.۱۱	۰.۱۱	نیروگاه‌ها و صنایع
کاهش آلودگی	۱۴۰۳۰۰۰۰۰۰۰۰	پایش و مدیریت آلاینده‌ها	۱۴۰۳۰۰۰۰۰۰۰۰	نظارت بر نصب، ارتقا و توسعه سیستم‌های جمع آوری و تصفیه پساب و فاضلاب	درصد	۵۰.۰۰	۱۵	۱۲	۱۰	۷	۰	۰	۰	۰	۰	۰	۰	۰	۰	۰	۰	محیط زیست در بحث نظارت
کاهش آلودگی	۱۴۰۳۰۰۰۰۰۰۰۰	پایش و مدیریت آلاینده‌ها	۱۴۰۳۰۰۰۰۰۰۰۰	نظارت بر نصب، ارتقا و توسعه سیستم‌های بازچرخانی پساب و فاضلاب	درصد	۲۸.۰۰	۷	۷	۶	۵	۰	۰	۰	۰	۰	۰	۰	۰	۰	۰	۰	محیط زیست در بحث نظارت
کاهش آلودگی	۱۴۰۳۰۰۰۰۰۰۰۰	پایش و مدیریت آلاینده‌ها	۱۴۰۳۰۰۰۰۰۰۰۰	خود اظهاری در پایش منابع صنعتی، خدماتی و معدنی	درصد	۳۹.۰۰	۱۰	۹	۸	۷	۰	۰	۰	۰	۰	۰	۰	۰	۰	۰	۰	صاحبان صنایع / نظارت با محیط زیست

فصل	کد فصل	برنامه	کد برنامه	هدف / عملیات	حجم کل عملیات		اعتبارات ملی		اعتبارات استانی		منابع داخلی مورد نیاز		توضیحات
					درصد	واحد اندازه گیری	جمع اعتبارات ملی مورد نیاز	جمع اعتبارات استانی مورد نیاز	جمع اعتبارات استانی مورد نیاز	ارزش افزوده	جمع منابع داخلی مورد نیاز		
												۱۳۹۶	
کاهش آلودگی	۱۴۰۳۰۰۰۰۰۰	پایش و مدیریت آلاینده‌ها	۱۴۰۳۰۰۱۰۰۰	اجرای برنامه جامع کاهش آلودگی هوا	درصد	۵	۳۳۳۰۰۰	۳۳۳۰۰۰	۰	۰	۰	۰	شهرداری‌ها/نیروی انتظامی/راهنمایی رانندگی/نیرو/شرکت پخش فراورده‌های نفتی/صنعت معدن و تجارت/بهداشت و درمان و آموزش پزشکی/استاندارد/ار/هواشناسی/امن/ابع طبیعی- با نظارت محیط زیست
کاهش آلودگی	۱۴۰۳۰۰۰۰۰۰	پایش و مدیریت آلاینده‌ها	۱۴۰۳۰۰۱۰۰۰	تدوین و اجرای برنامه جامع مقابله با گرد و غبار	درصد	۲	۰	۰	۰	۰	۰	۰	محیط زیست با مشارکت منابع طبیعی
کاهش آلودگی	۱۴۰۳۰۰۰۰۰۰	پایش و مدیریت آلاینده‌ها	۱۴۰۳۰۰۱۰۰۰	تدوین و اجرای برنامه جامع کاهش آلودگی صدا و امواج	درصد	۴	۰	۰	۰	۰	۰	۰	در خصوص صوت: محیط زیست با همکاری وزارت بهداشت، درمان و آموزش- پزشکی، شهرداری‌ها و سایر دستگاه‌های مربوط/در خصوص امواج: محیط زیست با همکاری انرژی اتمی و بهداشت، درمان و آموزش پزشکی و ارتباطات و فناوری اطلاعات
							جمع منابع مورد نیاز						
							۱۳۹۶	۱۳۹۷	۱۳۹۸	۱۳۹۹	۱۴۰۰		

فصل	کد فصل	برنامه	کد برنامه	هدف / عملیات	واحد اندازه گیری	حجم کل عملیات				اعتبارات ملی				اعتبارات استانی				منابع داخلی مورد نیاز				توضیحات
						جمع کل عملیات				جمع اعتبارات ملی مورد نیاز				جمع اعتبارات استانی مورد نیاز				ارزش افزوده				
						۱	۲	۳	۴	۱	۲	۳	۴	۱	۲	۳	۴	۱	۲	۳	۴	
						۱۳۹۶	۱۳۹۷	۱۳۹۸	۱۳۹۹	۱۳۹۶	۱۳۹۷	۱۳۹۸	۱۳۹۹	۱۳۹۶	۱۳۹۷	۱۳۹۸	۱۳۹۹	۱۳۹۶	۱۳۹۷	۱۳۹۸	۱۳۹۹	
کاهش آلودگی	۱۴۰۲۰۰۰۰۰۰۰	پایش و مدیریت آلاینده‌ها	۱۴۰۳۰۰۰۱۰۰۰	مطالعه و نظارت بر کاهش فرسایش خاک	درصد	۱	۱	۱	۱	۰	۰	۰	۰	۰	۰	۰	صاحبان صنایع/ نظارت با محیط زیست					
کاهش آلودگی	۱۴۰۲۰۰۰۰۰۰۰	پایش و مدیریت آلاینده‌ها	۱۴۰۳۰۰۰۱۰۰۰	ایجاد، ارتقا و گسترش سیستم‌های پایش منابع محیط زیستی	درصد	۳	۴	۴	۴	۰	۰	۰	۰	۰	۰	۰	صاحبان صنایع/ نظارت با محیط زیست					
کاهش آلودگی	۱۴۰۲۰۰۰۰۰۰۰	پایش و مدیریت آلاینده‌ها	۱۴۰۳۰۰۰۱۰۰۰	ارتقا مطالعات و تحقیقات علمی و بهره مندی از فناوری‌های نوآورانه در زمینه محیط زیست	درصد	۲	۲	۳	۵	۲۰۰۰	۲۵۰۰	۴۰۰۰	۶۵۰۰	۷۰۰۰	۰	۰	صاحبان صنایع/ نظارت با محیط زیست					
کاهش آلودگی	۱۴۰۲۰۰۰۰۰۰۰	پایش و مدیریت آلاینده‌ها	۱۴۰۳۰۰۰۱۰۰۰	تعمین ردپای اکولوژیک و نحوه گسترش (شهری، صنعتی، ...)	گنجهت مربع	۰	۰	۰	۰	۰	۰	۰	۰	۰	۰	۰	صاحبان صنایع/ نظارت با محیط زیست					

فصل چهارم

امور زیربنایی



بخش انرژی

۴- امور زیربنایی در سند توسعه اقتصادی، اجتماعی و فرهنگی شهرستان ورامین

۴-۱- حوزه برق

۴-۱-۱- مقدمه

شرکت‌های برق منطقه‌ای، توزیع نیروی برق استان و توزیع نیروی برق تهران بزرگ از کارگزاران وزارت نیرو با هدف کلی تامین برق مطمئن، مستمر و مطلوب با حداقل قیمت تمام شده می‌باشند. وظایف این سه شرکت، همانطور که در سیاست‌های کلان الگوی مصرف آمده است؛ صرفه‌جویی در مصرف انرژی با اعمال مجموعه‌ای متعادل از اقدامات قیمتی و غیرقیمتی به منظور کاهش مستمر «شاخص شدت انرژی» کشور به حداقل یک دوم میزان کنونی تا پایان برنامه ششم توسعه با تأکید بر سیاست‌های زیر:

- افزایش بازدهی نیروگاه‌ها، متنوع‌سازی منابع تولید برق و افزایش سهم انرژی‌های تجدید پذیر و نوین
 - گسترش تولید برق از نیروگاه‌های تولید پراکنده، کوچک مقیاس و پربازده برق و تولید همزمان برق و حرارت
 - اولویت‌دادن به افزایش بهره‌وری در تولید، انتقال و مصرف انرژی در ایجاد ظرفیت‌های جدید تولید انرژی
 - پایش شاخص‌های کلان انرژی با ساز و کار مناسب
- طی سال‌های برنامه ششم می‌باشد.

۴-۱-۲- بررسی عملکرد گذشته و تبیین وضع موجود حوزه برق شهرستان ورامین

جدول ۱-۴ مقدار مصرف برق در هر بخش

تعارفه	خانگی	عمومی	کشاورزی	صنعتی	تجاری	آزاد	معابر	جمع کل
مشترک	۴۱۹۴۷	۳۹۲۴	۷۵	۹۹	۵۵۸۱	۸۷	۴۸۵	۵۲۱۷۹
درصد	۸۰	۷.۵	۰.۱	۰.۲	۱۰.۷	۰.۱۷	۰.۹	۱۰۰

ماخذ: شرکت توزیع برق شهرستان‌های استان تهران

در شهرستان ورامین ۸۰ درصد مشترکین خانگی هستند. بعد از آن بخش تجاری با ۱۰.۷ درصد بالاترین سهم را دارد.

جدول ۲-۴ مقایسه تعداد مشترکین و مصرف انرژی در تعرفه‌های مختلف در سال ۹۶

تعارفه	خانگی	عمومی	کشاورزی	صنعتی	تجاری	آزاد	معابر	جمع کل
مصرف انرژی (مگاوات ساعت)	۹۱.۶	۳۳.۴	۲۱.۳	۶.۵	۲۸	۳.۲	۶.۵	۱۹۰
درصد انرژی مصرفی	۴۸	۱۷.۵	۱۱.۲	۳.۴	۱۴.۷	۱.۷	۳.۳	۱۰۰
میانگین نرخ فروش (ریال)	۲۵۴۳	۱۰۶۶	۴۲۳	۱۰۴۳	۲۷۶۸	۳۲۳۹	۰	۱۳۷۲

ماخذ: شرکت توزیع برق شهرستان‌های استان تهران

بیشترین سهم از مصرف انرژی مربوط به بخش خانگی با سهم ۴۸ درصد است.

۴-۱-۳- اقدامات برجسته در سال ۹۶

- ۱- راه اندازی ارسال پیامک به مشترکین
- ۲- اطلاع رسانی از طریق سایت شرکت توزیع استان تهران برای رویت صورتحسابها
- ۳- لینک با سامانه پرداخت ۱۵۲۱ تهران بزرگ
- ۴- راه اندازی میز خدمت
- ۵- نصب کنتورهای هوشمند
- ۶- ساماندهی انشعابات غیر مجاز از طریق واگذاری انشعابات غیر دائم
- ۷- راه اندازی اولین نیروگاه خورشیدی در دربندسر

جدول ۴-۴ عملکرد شاخص های حوزه برق در شهرستان ورامین در سال ۹۶

تعداد	واحد	شرح
۵۳۳۸	مشترک	بازرسی انشعاب مشترکین
۳۹۰	مشترک	شناسائی لوازم اندازه گیری دستکاری شده
۳۷۸۸	میلیون کیلووات ساعت	محاسبه کسر مصرف (غیرمجاز و کنتورهای معیوب)
-	کیلومتر	بازدید شبکه فشار متوسط
-	دستگاه	بازدید پست توزیع
-	دستگاه	اصلاح تابلوهای اندازه گیری
-	کیلومتر	بازدید شبکه فشار ضعیف
۱۷۰	مورد	جمع آوری انشعاب غیر مجاز با نصب انشعاب غیردائم و سایر
۳۵۹۳	دستگاه	نظارت بر نصب و اصلاح انشعابات
۸۱۳	دستگاه	تعویض کنتور معیوب
-	پست	تعدیل بار ترانس عمومی
	دستگاه	آزمایش و اصلاح سیستم های زمین و اجرای شیوه نامه ی نظام مهندسی
۳۳	کیلومتر	کابل خودنگهدار
۲۵	کیلومتر	اصلاح سطح مقطع شبکه فشار متوسط و ضعیف
-	مگاوار	نصب خازن فشار متوسط و فشار ضعیف

ماخذ: شرکت توزیع برق شهرستان های استان تهران

در شهرستان ورامین، بازرسی انشعاب ۵۳۳۸ مشترک صورت گرفته است. ۱۷۰ مورد انشعاب غیرمجاز جمع آوری شده، ۳۵۹۳ مورد نظارت بر نصب و اصلاح انشعاب و ۸۱۳ مورد تعویض کنتور معیوب صورت گرفته است. همچنین ۲۵ کیلومتر سطح مقطع شبکه فشار اصلاح شده است.

جدول ۴-۵ میزان تلفات برق شهرستان ورامین

سال	میزان تلفات (MWH)	میزان تلفات (درصد)
۹۱	۴۴	۲۷.۵
۹۲	۶۷	۳۳
۹۳	۲۲	۱۲
۹۴	۲۲	۱۱.۳
۹۵	۴۵	۱۹.۹
۹۶	۴۹	۲۰.۴

ماخذ: شرکت توزیع برق شهرستان‌های استان تهران

۴-۱-۴-۱ اهداف کلی حوزه برق در شهرستان ورامین

اهداف کلی حوزه انرژی بویژه برق چند موضوع عمومی و چند هدف خاص به شرح زیر را شامل می‌شود:

- افزایش بهره‌وری
- افزایش ظرفیت‌های جدید و استفاده بهینه از منابع و ظرفیت‌های بخش
- ارتقاء امنیت عرضه انرژی مطمئن، پایدار و با کیفیت مناسب
- تنوع‌بخشی اقتصادی در سبد انرژی کشور با تأکید بر انرژی‌های تجدیدپذیر
- افزایش بازیافت و کاهش هدرروی در تولید و مصرف انرژی

۴-۱-۵-۱ راهبردهای دستیابی به اهداف کلی

- افزایش قابلیت اطمینان و کیفیت توان
- خدمت‌رسانی برتر، نوین و کیفی به منظور ارتقا سطح رضایت‌مندی و اعتماد مردم
- کاهش قیمت تمام شده
- ایجاد حداکثر ارزش افزوده از منابع انرژی اولیه کشور
- تبدیل و تولید حامل‌های انرژی با ارزش افزوده بالاتر
- استفاده از روش‌های مختلف تامین مالی با تأکید بر افزایش سرمایه‌گذاری مستقیم خارجی برای اجرای طرح‌های صنعت برق و افزایش سهم مشارکت بخش غیر دولتی (با اولویت بخش خصوصی و تعاونی)
- ارتقا فناوری در تجهیزات و فرایندهای زنجیره انتقال نیروی برق و افزایش میزان استفاده از فناوری‌های نوین دنیا
- کاهش ضایعات و تلفات در بخش تولید، انتقال و توزیع انرژی

۴-۱-۶- سیاست‌ها و اقدامات اساسی حوزه برق

- بهبود شاخص‌های کیفی
- برنامه‌ریزی در بخش اهداف کلان
- دستیابی به شاخص‌های مطلوب ظرفیت پست‌های منصوبه
- دستیابی به شاخص‌های مطلوب شبکه
- بهینه نمودن خدمات به مشترکین و مدیریت مصرف
- انجام اقدامات بهینه‌سازی و بهبود جهت افزایش راندمان و کارایی بیشتر
- جلب مشارکت سرمایه‌گذاران بخش خصوصی در توسعه ظرفیت مولدهای تولید پراکنده از طریق ساز و کارهای انگیزشی
- اصلاح فرایندهای درون سازمانی برون و سازمانی جهت مشارکت بیشتر بخش خصوصی
- تسهیل فرایندهای مرتبط با اتصال مولدهای تولید پراکنده به شبکه انتقال و فوق توزیع
- انعقاد قراردادهای خرید تضمینی برق
- انجام اقدامات مهندسی ارزش جهت کاهش قیمت تمام شده پروژه‌ها با حفظ کیفیت
- استفاده از ظرفیت‌های قانونی به منظور انتقال بدهی‌های صنعت به دولت
- تلاش در جهت استفاده از ظرفیت‌های قانونی به منظور بکارگیری منابع بخش خصوصی در جهت توسعه و نوسازی شبکه انتقال و فوق توزیع
- اهتمام در جهت رفع مشکلات تأمین زمین موردنیاز پروژه‌های انتقال و فوق توزیع و مشکلات حقوقی مربوطه با همکاری نهادهای مربوطه
- اهتمام به ارتقا کیفیت و التزام به رعایت استانداردهای ملی و بین‌المللی
- حمایت از شرکت‌های دانش بنیان و پروژه‌های تحقیقاتی مرتبط با صنعت برق
- انجام اقدامات لازم جهت کاهش مصرف داخلی نیروگاه‌ها و بهبود راندمان متناسب با کاهش مصرف داخلی
- کاهش تلفات در مسیر تولید تا مصرف

ردیف	فصل	کد فصل	برنامه	کد برنامه	هدف کمی / عملیات	واحد اندازه گیری	حجم عملیات در طول سال های برنامه شهرستان		جمع اعتبارات ملی	جمع اعتبارات استانی	منابع داخلی دستگاه	توضیحات	
							شهرستان						
							جمع کل منابع مورد نیاز برای اعطاء برنامه	حجم کل عملیات					
۵	انرژی	۱۳۰۱۰۱۰۵۰۰۰۰۰۰۰۰	توسعه امور برق / احداث و بهره برداری از انشعاب	۱۳۰۱۰۱۰۵۰۰۰	کشاورزی	تعداد	۱۷۶۶	۱۸۴۴	۱۳۹۶	۱۳۹۷	۱۳۹۸	۱۳۹۹	۱۴۰۰
							۱۵۹۶۲۰۶	۹۶۱۰	۱۳۹۶	۱۳۹۷	۱۳۹۸	۱۳۹۹	۱۴۰۰
۶	انرژی	۱۳۰۱۰۱۰۵۰۰۰۰۰۰۰۰	توسعه امور برق / احداث و بهره برداری از انشعاب	۱۳۰۱۰۱۰۵۰۰۰۰	روشنایی و سایر	تعداد	۵۲۲	۵۴۱	۱۳۹۸	۱۳۹۷	۱۳۹۸	۱۳۹۹	۱۴۰۰
							۳۴۷۱۱۰۳	۲۸۰۰	۱۳۹۸	۱۳۹۷	۱۳۹۸	۱۳۹۹	۱۴۰۰
۷	انرژی	۱۳۰۱۰۱۰۵۰۰۰۰۰۰۰۰	توسعه امور برق	۱۳۰۱۰۱۰۵۰۰۰۰	خطوط فشار ضعیف	کیلومتر	۱۱۹۲	۱۲۲۰	۴۴۳۸۷۵۰۶	۱۳۹۶	۱۳۹۷	۱۳۹۸	۱۳۹۹
							۴۴۳۸۷۵۰۶	۶۲۴۳	۱۳۹۶	۱۳۹۷	۱۳۹۸	۱۳۹۹	۱۴۰۰
۸	انرژی	۱۳۰۱۰۱۰۵۰۰۰۰۰۰۰۰	توسعه امور برق	۱۳۰۱۰۱۰۵۰۰۰۰	خطوط فشار متوسط	کیلومتر	۱۲۷۴	۱۲۹۹	۳۹۷۲۷۰۰۴	۱۳۹۶	۱۳۹۷	۱۳۹۸	۱۳۹۹
							۳۹۷۲۷۰۰۴	۶۷۰۹	۱۳۹۶	۱۳۹۷	۱۳۹۸	۱۳۹۹	۱۴۰۰
۹	انرژی	۱۳۰۱۰۱۰۵۰۰۰۰۰۰۰۰	توسعه امور برق	۱۳۰۱۰۱۰۵۰۰۰۰	ظرفیت پست های توزیع (تجمعی)	مگاوات آمپر	۵۰۷	۵۲۷	۲۱۷۴۵۱۰۰	۱۳۹۶	۱۳۹۷	۱۳۹۸	۱۳۹۹
							۲۱۷۴۵۱۰۰	۲۷۳۲	۱۳۹۶	۱۳۹۷	۱۳۹۸	۱۳۹۹	۱۴۰۰

۲-۴- حوزه پخش و پالایش فراورده‌های نفتی

۲-۴-۱- بررسی عملکرد گذشته و تبیین وضع موجود شهرستان ورامین

عمده وظیفه پخش و پالایش، تأمین و توزیع مطمئن و پایدار فراورده‌های نفتی چون بنزین و گازوئیل برای خودروها، و سوخت‌های سنگین چون گازوئیل و مازوت و ... برای صنایع در فصول مختلف سال است.

جدول ۳-۴ وضعیت موجود شرکت ملی پخش فرآورده‌های نفتی شهرستان ورامین سال ۱۳۹۵

شهرستان	تعداد جایگاه‌های بنزین و نفت گاز دو منظوره	تعداد مجاری عرضه فعال CNG	مجموع نازل‌های سوخت	فروش سالانه بنزین (مترمکعب)	فروش سالانه سوپر (مترمکعب)	فروش سالانه CNG (تن)
کل استان	۲۸۹	۱۷۹	۷۴۱۰	۴۹۸۹۲۱۹	۴۵۸۳۶۵	۸۹۳۴۹۹
ورامین	۶	۶	۱۴۲	۱۲۷۸۵۵	۲۱۳۹	۱۶۵۹۰

ماخذ: شرکت پخش و پالایش فرآورده‌های نفتی تهران

۲-۴-۲- اهداف کلی حوزه پخش و پالایش در شهرستان ورامین

— ارتقاء امنیت عرضه انرژی مطمئن، پایدار و با کیفیت مناسب

۲-۴-۳- راهبردهای دستیابی به اهداف کلی پخش و پالایش فرآورده‌های نفتی

- بهبود و ارتقای زنجیره ارزش توزیع فرآورده‌های نفتی
- صیانت از حقوق مشتریان و عرضه‌کنندگان انرژی
- ارتقاء کیفی سطح خدمات در زمینه‌های مالی، تجاری حقوقی و پشتیبان تولید متناسب با استانداردهای جهانی

۲-۴-۴- سیاست‌ها و اقدامات اساسی

- توسعه کمی و کیفی مجاری عرضه
- برندسازی مجاری عرضه
- افزایش امکان استفاده از خطوط لوله جهت انتقال فرآورده
- کنترل مستمر فرآورده‌های تحویلی از پالایشگاه و مخازن انبارها
- کنترل مستمر نفتکش‌ها
- کنترل مستمر فرآورده مخازن مجاری عرضه
- بهبود سامانه‌های فروش الکترونیکی، تجارت آسان در راستای دولت الکترونیک
- پروژه ارتقاء حفاظت الکترونیک مجاری عرضه

۴-۳- حوزه گاز

۴-۳-۱- بررسی عملکرد گذشته و تبیین وضع موجود شهرستان ورامین

در حوزه انرژی گاز علاوه بر شاخص‌های متعدد وضعیت مصرف بر حسب نوع مصرف‌کننده و میزان مصرف و... تعداد شهرها و روستاهای گازرسانی شده از اهمیت بالایی برخوردار است. جداول زیر حاکی از عملکرد این حوزه در سطح شهرستان ورامین است.

جدول ۴-۴ تعداد شهر و روستاهای گازرسانی شده و تعداد انواع انشعاب - سال ۹۵

شرح	تعداد شهرهای گازرسانی شده	تعداد روستاهای گازرسانی شده	تعداد انشعاب		
			جمع	خانگی-تجاری	صنعتی
استان	۴۳	۴۷۴	۱۲۳۶۶۷۶۸	۱۲۲۶۲۷۶	۱۰۴۹۲
ورامین	۲	۶۴	۴۱۸۳۵	۴۱۳۱۹	۵۱۶

ماخذ: شرکت گاز استان

جدول ۴-۵ تعداد و میزان مصرف گاز طبیعی - سال ۹۵

شرح	تعداد مصرف‌کننده			مصرف گاز طبیعی (م.م.م)
	خانگی	تجاری	صنعتی	
استان	۲۸۳۲۰۱۷	۲۲۸۹۷۱	۱۰۴۹۲	۲۲۲۵۴
ورامین	۸۰۲۵۹	۴۷۹۵	۵۱۶	۲۹۲

ماخذ: شرکت گاز استان

۴-۳-۲- اهداف کلی حوزه گاز

- افزایش ظرفیت‌های جدید و استفاده بهینه از منابع و ظرفیت‌های بخش انرژی و ...
- حفظ و ارتقاء جایگاه کشور در بازارهای جهانی و منطقه‌ای انرژی

۴-۳-۳- راهبردهای دستیابی به هدف کلی

- متناسب با تصمیمات متخذه در هیئت مدیره شرکت، اقدامات و برنامه‌ها تعیین خواهد شد.
- براساس برنامه مصوب سالیانه شرکت، ابلاغیه از شرکت ملی گاز ایران صورت می‌پذیرد.
- پیشرفت و تسریع در گازرسانی صنایع فاقد گاز از طریق قراردادهای مشترکینی که زمان گازرسانی آنها گذشته است.

۴-۳-۴- اهداف کمی و منابع مالی مورد نیاز بخش شرکت گاز استان شهرستان ورامین

ردیف	فصل	کد فصل	برنامه	کد برنامه	هدف کمی / عملیات	واحد اندازه گیری	حجم عملیات در طول سال‌های برنامه شهرستان		اعتبارات ملی		اعتبارات استانی		منابع داخلی دستگاه	
							جمع کل عملیات	جمع کل منابع مورد نیاز برای انجام برنامه	جمع اعتبارات ملی مورد نیاز	جمع اعتبارات استانی مورد نیاز	جمع منابع داخلی دستگاه	جمع منابع داخلی دستگاه		
۱	انرژی	۱۳۰۱۰۰۰۰۰۰	گازرسانی به مشترکین جدید شهری و روستایی و صنایع شهرستان ورامین		تعداد انشعاب شهری	انشعاب	۱۰۱۹	۸۳,۴۲۴	۱۳۹۶	۱۳۹۶	۱۳۹۶	۱۳۹۶	۱۳۹۶	۸۳,۴۲۴
							۲۰	۰	۰	۰	۰	۰		
							۱۷۰	۰	۰	۰	۰	۰		
							۱۳۹۸	۰	۰	۰	۰	۰		
							۱۳۹۹	۰	۰	۰	۰	۰		
							۱۴۰۰	۰	۰	۰	۰	۰		
							۱۳۹۶	۰	۰	۰	۰	۰		
							۱۳۹۷	۰	۰	۰	۰	۰		
							۱۳۹۸	۰	۰	۰	۰	۰		
							۱۳۹۹	۰	۰	۰	۰	۰		
۱۴۰۰	۰	۰	۰	۰	۰	۰								
۲	انرژی	۱۳۰۱۰۰۰۰۰۰	گازرسانی به مشترکین جدید شهری و روستایی و صنایع شهرستان ورامین		تعداد انشعاب روستایی	انشعاب	۱۰۶۳	۹۹,۰۱۱	۱۳۹۶	۱۳۹۶	۱۳۹۶	۱۳۹۶	۱۳۹۶	۹۹,۰۱۱
							۲۵۰	۰	۰	۰	۰	۰		
							۲۰۲	۰	۰	۰	۰	۰		
							۱۳۹۸	۰	۰	۰	۰	۰		
							۱۳۹۹	۰	۰	۰	۰	۰		
							۱۴۰۰	۰	۰	۰	۰	۰		
							۱۳۹۶	۰	۰	۰	۰	۰		
							۱۳۹۷	۰	۰	۰	۰	۰		
							۱۳۹۸	۰	۰	۰	۰	۰		
							۱۳۹۹	۰	۰	۰	۰	۰		
۱۴۰۰	۰	۰	۰	۰	۰	۰								
۳	انرژی	۱۳۰۱۰۰۰۰۰۰	گازرسانی به مشترکین جدید شهری و روستایی و صنایع شهرستان ورامین		مترمکعب بر ساعت گازرسانی به صنایع	مترمکعب بر ساعت	۲۰۰۰۰۰	۴۰۰,۰۰۰	۱۳۹۶	۱۳۹۶	۱۳۹۶	۱۳۹۶	۱۳۹۶	۴۰۰,۰۰۰
							۲۰۰۰۰۰	۰	۰	۰	۰	۰		
							۲۰۰۰۰۰	۰	۰	۰	۰	۰		
							۲۰۰۰۰۰	۰	۰	۰	۰	۰		
							۲۰۰۰۰۰	۰	۰	۰	۰	۰		
							۲۰۰۰۰۰	۰	۰	۰	۰	۰		
							۲۰۰۰۰۰	۰	۰	۰	۰	۰		
							۲۰۰۰۰۰	۰	۰	۰	۰	۰		
							۲۰۰۰۰۰	۰	۰	۰	۰	۰		
							۲۰۰۰۰۰	۰	۰	۰	۰	۰		
۲۰۰۰۰۰	۰	۰	۰	۰	۰	۰								



بخش حمل و نقل

۴-۴- بخش زیرساخت‌های حمل و نقل (جاده‌ای، ریلی، هوایی)

۴-۴-۱- مقدمه

حوزه حمل و نقل حاوی اطلاعاتی در زمینه اهداف و برنامه‌های اداره کل راه و شهرسازی و اداره کل راهداری و حمل و نقل جاده‌ای شهرستان در حول برنامه ششم توسعه فرهنگی، اجتماعی و اقتصادی می‌باشد.

سفر ایمن برای مردم، امروزه یکی از دغدغه‌های اصلی مسئولان است. توجه به حمل و نقل نه تنها، امروزه دغدغه مدیران اجرایی بلکه خواست شهروندان محسوب می‌شود. در این راستا امروزه سیستم‌های حمل و نقل هوشمند، فناوری‌های نوین الکترونیک، کامپیوتر، IT، الکترومکانیک و... در برنامه‌ریزی حمل و نقل نقش بسیار مهمی ایفا می‌نماید. حوزه زیرساخت‌های حمل و نقلی جاده‌ای شامل دو موضوع اصلی راهسازی و راهداری می‌باشد. حوزه راه و شهرسازی/راهسازی بصورت یک معاونت با اداره کل راه و شهرسازی استان و حوزه راهداری بصورت اداره کل مستقل در سطح استان فعالیت می‌کند.

وظایف اصلی حوزه راه و شهرسازی/راهسازی، ساخت راه‌های روستایی و جاده‌ای بین شهری و احداث پل‌ها و بزرگراه‌ها در سطح استان و شهرستان‌ها است. اما وظایف اداره کل راهداری بیشتر به نگهداری و حفاظت از راه‌ها و حوزه ایمنی مربوط به آنها می‌باشد. در این مورد برخی از وظایف اصلی اداره کل راهداری عبارتند از:

- توسعه سیستم‌های حمل و نقل هوشمند (ITS) در راه‌های کشور، علاوه بر ارتقاء سطح خدمات و کاهش هزینه‌ها، نقش موثری در ارتقای ایمنی دارد و در بسیاری از موارد منجر به کاهش آمار تصادفات و تلفات رانندگی و بهبود و ارتقای شاخص‌های ایمنی شده است.
- نگهداری راه‌های ارتباطی حوزه استحفاظی استان
- بهسازی، روکش آسفالت راه‌های اصلی، فرعی و روستایی
- بهره‌برداری و نگهداری ماشین‌آلات راهداری
- انجام امور مربوط به ایمن‌سازی جاده‌های تحت سرپرستی
- همکاری با پلیس راه و سایر ارگان‌های مربوطه
- حفظ حریم قانونی راه‌ها و خلع‌ید متجاوزین با همکاری پلیس راه و مقامات قضایی
- ساختمان پل‌ها و ابنیه فنی حفاظتی لازم در راه‌های ارتباطی و بازدید، تعمیر و نگهداری کلیه ابنیه فنی موجود در راه‌ها به طور مستمر
- بهره‌برداری از سیستم‌های مخابراتی بیسیم و نگهداری وسایل و ادوات مربوطه

۴-۴-۲- بررسی عملکرد گذشته و تبیین وضع موجود شهرستان

حوزه حمل و نقل جاده‌ای دو گروه فعالیت شامل راهسازی و راهداری را شامل می‌شود که متکی بر طول راه‌های اصلی، فرعی، بزرگراه و راه‌های روستایی و پل‌ها و و زیرساخت‌های نگهداری آن‌هاست. جداول زیر گویای شاخص‌های مختلف این حوزه می‌باشند که به شرح ذیل است:

جدول ۴-۶ طول راه‌های شهرستان ورامین - کیلومتر

راه روستایی				راه‌های بین شهری				سطح	
سهم راه روستایی آسفالتی	شوسه	آسفالتی	جمع	راه فرعی	راه اصلی	بزرگراه	آزادراه		جمع
۸۴	۴۲.۶	۲۲۳	۲۶۵.۶	۰	۳۰.۴	۰	۴۵	۷۵.۴	ورامین ^۲
۸۱.۲	۳۵۸.۶	۱۵۴۸.۶	۱۹۰۷.۲	۹۸.۳	۱۹۴.۵	۴۶۰.۷	۲۰۵	۹۵۸.۵	استان
-	۱۱.۹	۱۴.۴	۱۳.۹	۰.۰	۱۵.۶	۰.۰	۲۲.۰	۷.۹	سهم شهرستان (درصد)

ماخذ: سالنامه آماری استان تهران

بر اساس اطلاعات جدول فوق، حدود ۸ درصد از راه‌های استان در شهرستان ورامین قرار دارد و این در حالی است که سهم شهرستان ورامین از استان، در حدود ۱.۵ درصد می‌باشد. همچنین سهم آزادراه‌های شهرستان از استان در حدود ۲۲ درصد است.

نکته قابل توجه دیگر وضعیت مناسب‌تر راه‌های روستایی شهرستان نسبت به میانگین استان است بطوری که بیش از ۸۴ درصد راه‌های روستای ورامین آسفالتی می‌باشد در حالی که مقدار این شاخص در استان حدود ۹۱ درصد است.

جدول ۴-۷ کل راه‌های خاکی بالای ۲۰ خانوار شهرستان ورامین

ردیف	نام محور	طول راه (کیلومتر)	نوع روبه	تعداد خانوار سال ۹۵
۱	جاده کانال - قشلاق قوئینک	۰.۳	خاکی	۱۶۲۸
۲	احمدآباد وسط - علی آباد فرسوده	۴.۷	خاکی	۷۴۶
۳	سه راه تقی آباد شهرستان - دمز آباد	۰.۴	خاکی	۳۳۷
۴	محور جعفرآباد - حصار بالا	۰.۲	خاکی	۲۲۸
۵	حصارقاضی - طغان	۱.۲	خاکی	۱۹۷
۶	عبدل آباد - قوئینک زهری	۲.۳	خاکی	۱۰۲
۷	خورین - قوئینک زهری	۱.۶	خاکی	۱۰۲
۸	حسن آباد کوه گچ - ایستگاه راه آهن	۰.۷	خاکی	۹۶
۹	جاده مهدی آباد - حسین آباد کاشانی	۱.۲	خاکی	۹۵
۱۰	حصار کوچک - علی آباد محیط	۲.۷	خاکی	۸۲
۱۱	محور جعفرآباد جنگل - ظهیرآباد	۲.۸	خاکی	۷۶
۱۲	حسین آباد عرب‌ها - طاهرآباد	۰.۳	خاکی	۲۷
۱۲	حسین آباد عرب‌ها - حصار سرخ	۱.۵	خاکی	۲۱
-	جمع کل	۱۹.۹	-	-

ماخذ: اداره کل راه و شهرسازی استان

۲- اطلاعات قرچک و ورامین به شکل سرجمع ارایه شده است.

۴-۴-۳- اهداف کلی بخش حمل و نقل جاده‌ای در شهرستان ورامین

- ارتقای کمی و کیفی زیرساخت‌های حمل و نقل افزایش کارایی در اجرای طرح‌های زیرساخت

۴-۴-۴- راهبردهای دستیابی به اهداف کلی حمل و نقل / راهسازی

- توسعه و اصلاح شبکه حمل و نقل با توجه به نگرش شبکه‌ای
- بهبود کیفیت شبکه جاده‌ای کشور با اولویت راه‌های شریانی مطابق با استانداردهای فنی

۴-۴-۵- سیاست‌ها و اقدامات اساسی

- اصلاح شبکه با تاکید بر کریدورها و راه‌های شریانی
- تمرکز بر تکمیل پروژه‌های دارای اولویت که باعث رونق ترانزیت می‌گردد و پرهیز جدی از اجرای طرح‌ها و پروژه‌هایی که از توجیه فنی، اقتصادی و زیست محیطی برخوردار نمی‌باشد.
- استفاده از فناوری‌های نوین مهندسی در احداث زیرساخت‌ها با رویکرد کاهش زمان و هزینه احداث

۴-۵- حوزه حمل و نقل جاده‌ای - حوزه راهداری

۴-۵-۱- اهداف کلی بخش راهداری شهرستان ورامین

- برنامه‌ریزی و نظارت بر اجرای عملیات راهداری، ایمن‌سازی محورهای مواصلاتی
- بهبود شرایط زیست محیطی فعالیت‌های بخش و کاهش انتشار انواع آلاینده‌ها با تاکید بر کاهش سوخت مصرفی ناوگان حمل و نقل
- ارتقای درآمد ترانزیت
- ارتقای کیفیت خدمات حمل و نقل بار و مسافر
- ارتقای ایمنی در کلیه شقوق حمل و نقل و کاهش تصادفات

۴-۵-۲- راهبردهای دستیابی به اهداف کلی حمل و نقل / راهداری

- مدیریت حمل و نقل جاده‌ای از طریق ایجاد سامانه‌های هوشمند
- ارتقای بهره‌گیری از ظرفیت‌های داخلی و حمایت از سرمایه‌گذاری بخش خصوصی
- بهبود کیفیت شبکه جاده‌ای کشور با اولویت راه‌های شریانی مطابق با استانداردهای فنی
- تعامل چندجانبه با پلیس و سایر ارگان‌های درگیر به منظور ارتقا ایمنی تردد در جاده‌های استانی با اولویت وسایل حمل
- برنامه‌ریزی در جهت استفاده از فناوری‌های نوین در راستای سفر ایمن و کاهش تلفات
- افزایش کیفیت سطح جاده
- افزایش کارایی و بهره‌وری ناوگان مسافری و باری
- بهبود راه‌اندازی پروژه‌های زیرساختی ترانزیت

۴-۵-۳- سیاست‌های راهبردی حمل و نقل / راهداری

- ارتقا سطح خدمات و افزایش سهم حمل و نقل عمومی با برنامه و صورت وضعیت
- نظارت بر قوانین و مقررات حمل و نقلی
- حمایت از سرمایه‌گذاری در بهره‌برداری و ساماندهی مجتمع‌های خدماتی - رفاهی بین راهی و تیر پارک‌ها و معاینه فنی
- نظارت بر توسعه شبکه‌های شریانی با رویکرد الگوگیری از استانداردهای جهانی راهی
- اصلاح شبکه با تاکید بر کریدورها و راه‌های شریانی
- استفاده از فناوری‌های نوین مهندسی در احداث زیرساخت‌ها با رویکرد کاهش زمان و هزینه احداث
- بکارگیری تکنولوژی نوین در جهت ایجاد شبکه‌های ارتباطی موثر

- مدیریت حمل و نقل جاده‌ای از طریق ایجاد سامانه‌های هوشمند
- بسترسازی و ایجاد زیرساخت‌های مناسب جهت توسعه سیستم‌های حمل و نقل هوشمند بویژه دوربین‌های ثبت تخلف سرعت و wim^3
- حمایت از سرمایه‌گذاری در بهره‌برداری و ساماندهی مراکز معاینه فنی پیشرفته و حمل و نقل هوشمند
- تعامل چندجانبه با پلیس و سایر ارگان‌های درگیر به منظور ارتقاء ایمنی تردد در جاده‌های استانی با اولویت وسایل حمل و نقل عمومی
- نظارت بر نحوه پیاده‌سازی استانداردهای کیفی جاده
- نوسازی ناوگان مسافری و باری
- تعامل موثر با تشکل‌های صنفی

سیستم‌های توزین در حال حرکت خودروها weigh in motion - ۳

۴-۶- بخش هواشناسی

۴-۶-۱- مقدمه

اداره کل هواشناسی استان با هدف تامین ایمنی پرواز هواپیماها، تاسیس ایستگاه‌های هواشناسی، انجام تحقیقات علمی مرتبط، تربیت کارشناسان متخصص در حوزه‌های پیش‌بینی، پایش و فنی موردنیاز و غیره تاسیس شده است. این اداره-کل در طی سال‌های گذشته تلاش فراوانی کرده است تا ضمن تجهیز و توسعه خود، حوزه خدمات‌رسانی را از بخش هوانوردی به سایر بخش‌های استان گسترش دهد. اهداف امروزی، تنها تامین سلامت پرواز نیست بلکه در طیفی بسیار وسیع‌تر کمک به بخش‌های نظامی برای حفظ امنیت کشور، حفاظت از جان و مال مردم در مقابل بلایای طبیعی، حفاظت از محیط زیست و کمک به بهبود شرایط اقتصادی و اجتماعی همه بخش‌های جامعه در زمینه‌هایی از جمله: امنیت غذایی، انرژی، منابع آب، ترابری، گردشگری، تفریحی و ورزشی است. اهمیت موارد یادشده به حدی است که برخی از آن‌ها در اکثر اسناد فرا دستی از جمله سیاست‌های کلی برنامه ششم توسعه مورد اشاره قرار گرفته است. در این سند سعی شده است با توجه به راهکارهای ارتقای بهره‌وری، مبتنی بر دانش و ارتقاء فناوری، با مسایل موجود، با رویکردی راهبردی برخورد شود تا بتوان به تدریج و تلاش جمعی مجموعه هواشناسی در استان و نهادهای تصمیم‌گیر، موضوعات کلیدی این حوزه بررسی و مشکلات مربوطه مرتفع گردد.

اداره کل هواشناسی استان تهران وظایف ذیل را دنبال می‌کند:

- بهبود حفاظت از جان و مال مردم
- افزایش ایمنی در زمین (خشکی) و هوا
- ارتقاء کیفیت زندگی
- رشد اقتصادی پایدار
- حفاظت از محیط زیست
- انجام پایش و دیدبانی‌های مربوط به متغیرهای جوی
- جمع‌آوری اطلاعات مربوط به هواشناسی از ایستگاه‌های هواشناسی و مخابره آن به سازمان هواشناسی کشور
- تهیه و صدور پیش‌بینی‌ها و هشدارهای جوی با کیفیت برای کاربران خاص و عام
- تشکیل بانک‌های اطلاعاتی لازم

۴-۶-۲- اهداف کلی و راهبردهای بخش هواشناسی

اهداف کلی بخش/فرابخش	راهبردهای دستیابی به هدف کلی	ردیف
جمع‌آوری اطلاعات هواشناسی	اصلاح و بروز رسانی شبکه ایستگاه‌های هواشناسی	۱
توسعه خدمات هواشناسی	توسعه جامعه هدف با افزایش کارایی شبکه	۲
ایجاد بسترهای لازم ساختمانی، تأسیسات	نوسازی و ارتقاء بسترهای برق و مخابراتی، ساختمان و تجهیزات	۳

۴-۶-۳ - سیاست‌ها و اقدامات اساسی بخش هواشناسی

سیاست‌ها	راهبردها	ردیف
افزایش سطح دقت و سرعت جمع‌آوری اطلاعات با استفاده از ایستگاه‌های خودکار برخط و کالیبراسیون منظم ادوات	اصلاح و بروزرسانی شبکه ایستگاه‌های هواشناسی سطح استان	۱
توسعه جامعه هدف در قالب طرح تهک (توسعه هواشناسی کشاورزی) و ارائه گزارشات تخصصی بخش کشاورزی	توسعه جامعه هدف با افزایش کارایی شبکه	۲
تاکید بر فراهم نمودن برق پایدار برای همه ایستگاه‌های شبکه سنجش هوا و فراهم نمودن بسترهای مدرن مخابراتی و اینترنتی	نوسازی و ارتقاء بسترهای برق و مخابراتی، ساختمان و تجهیزات	۳

۴-۶-۴- اهداف کمی و منابع مالی مورد نیاز اداره کل هواشناسی شهرستان ورامین

ردیف	فصل	کد فصل	برنامه	کد برنامه	هدف کمی / عملیات	واحد اندازه گیری	حجم عملیات در طول سال های برنامه شهرستان		اعتبارات ملی	اعتبارات استانی	منابع داخلی دستگاه
							جمع کل منابع مورد نیاز برای انجام برنامه	حجم کل عملیات			
۱	حمل و نقل	۱۳۰۳۰۰۰۰۰۰۰۰	برنامه ارائه خدمات هواشناسی	۱۳۰۳۰۰۰۰۰۰۰۰	ایجاد ایستگاه خودکار برخط	ایستگاه	۰	۰	۳۰۰۰۰	۰	۰
							۱	۱	۰	۰	۰
							۱۳۹۷	۱۳۹۷	۰	۰	۰
							۱۳۹۸	۱۳۹۸	۰	۰	۰
							۱۳۹۹	۱۳۹۹	۰	۰	۰
۱۴۰۰	۱۴۰۰	۰	۰	۰							
۲	حمل و نقل	۱۳۰۳۰۰۰۰۰۰۰۰	برنامه ارائه خدمات هواشناسی	۱۳۰۳۰۰۰۰۰۰۰۰	تجهیز شبکه سنتی و مدرن	ایستگاه	۰	۰	۲۰۰۰۰	۰	۰
							۱	۱	۰	۰	۰
							۱۳۹۷	۱۳۹۷	۰	۰	۰
							۱۳۹۸	۱۳۹۸	۰	۰	۰
							۱۳۹۹	۱۳۹۹	۰	۰	۰
۱۴۰۰	۱۴۰۰	۰	۰	۰							
۳	حمل و نقل	۱۳۰۳۰۰۰۰۰۰۰۰	برنامه ارائه خدمات هواشناسی	۱۳۰۳۰۰۰۰۰۰۰۰	ایجاد بانک اطلاعاتی و نرم افزار	ایستگاه	۰	۰	۳۰۰۰۰	۰	۰
							۱	۱	۰	۰	۰
							۱۳۹۷	۱۳۹۷	۰	۰	۰
							۱۳۹۸	۱۳۹۸	۰	۰	۰
							۱۳۹۹	۱۳۹۹	۰	۰	۰
۱۴۰۰	۱۴۰۰	۰	۰	۰							
۴	حمل و نقل	۱۳۰۳۰۰۰۰۰۰۰۰	برنامه ارائه خدمات هواشناسی	۱۳۰۳۰۰۰۰۰۰۰۰	کالیبراسیون تجهیزات و ادوات	دستگاه	۰	۴	۴۰۰۰	۰	۰
							۱	۱	۰	۰	۰
							۱۳۹۷	۱۳۹۷	۰	۰	۰
							۱۳۹۸	۱۳۹۸	۰	۰	۰
							۱۳۹۹	۱۳۹۹	۰	۰	۰
۱۴۰۰	۱۴۰۰	۰	۰	۰							
۵	حمل و نقل	۱۳۰۳۰۰۰۰۰۰۰۰	برنامه ارائه خدمات هواشناسی	۱۳۰۳۰۰۰۰۰۰۰۰	توسعه هواشناسی کاربردی (تهک)	ایستگاه	۰	۱	۱۰۰۰۰	۰	۰
							۱	۱	۰	۰	۰
							۱۳۹۷	۱۳۹۷	۰	۰	۰
							۱۳۹۸	۱۳۹۸	۰	۰	۰
							۱۳۹۹	۱۳۹۹	۰	۰	۰
۱۴۰۰	۱۴۰۰	۰	۰	۰							
		جمع اعتبارات استانی مورد نیاز		۲۰۰۰۰۰۰							
		ارزش افزوده		۱۰۰۰۰۰۰۰							
		۱۳۹۶		۰							
		۱۳۹۷		۰							
		۱۳۹۸		۰							
		۱۳۹۹		۰							
		۱۴۰۰		۰							
		جمع منابع داخلی دستگاه		۰							

ردیف	فصل	کد فصل	برنامه	کد برنامه	هدف کمی / عملیات	واحد اندازه گیری	حجم عملیات در طول سال های برنامه شهرستان		جمع اعتبارات ملی	جمع اعتبارات استانی	منابع داخلی دستگاه								
							جمع کل منابع مورد نیاز برای انجام برنامه	حجم کل عملیات			جمع اعتبارات ملی مورد نیاز	جمع اعتبارات استانی مورد نیاز	ارزش افزوده						
													۱۳۹۶	۱۳۹۷	۱۳۹۸	۱۳۹۹	۱۴۰۰	۱۳۹۶	۱۳۹۷
۶	حمل و نقل	۱۳۰۳۰۰۰۰۰۰	برنامه ارائه خدمات هواشناسی	۱۳۰۳۳۰۰۵۰۰۰	تبدیل بارانسنجی سنتی به خودکار	ایستگاه	۰	۰	۰	۰	۰	۰	۰	۰	۰	۰	۰	۰	۰
۷	حمل و نقل	۱۳۰۳۰۰۰۰۰۰	برنامه ارائه خدمات هواشناسی	۱۳۰۳۳۰۰۵۰۰۰	تابش سنجی	ایستگاه	۰	۱	۰	۰	۰	۰	۰	۰	۰	۰	۰	۰	۰
۸	حمل و نقل	۱۳۰۳۰۰۰۰۰۰	برنامه توسعه علوم هواشناسی و اقلیم شناسی	۱۳۰۳۰۰۴۰۰۰۰	یوپی اس و باتری و ارت	ایستگاه	۰	۱	۰	۰	۰	۰	۰	۰	۰	۰	۰	۰	۰
۹	حمل و نقل	۱۳۰۳۰۰۰۰۰۰	برنامه توسعه علوم هواشناسی و اقلیم شناسی	۱۳۰۳۰۰۴۰۰۰۰	ژنراتور برق	ایستگاه	۰	۱	۰	۰	۰	۰	۰	۰	۰	۰	۰	۰	۰
۱۰	حمل و نقل	۱۳۰۳۰۰۰۰۰۰	برنامه توسعه علوم هواشناسی و اقلیم شناسی	۱۳۰۳۰۰۴۰۰۰۰	بستر و لینک اینترنت و مخابرات	ایستگاه	۰	۰	۱	۰	۰	۰	۰	۰	۰	۰	۰	۰	۰

ردیف	فصل	کد فصل	برنامه	کد برنامه	هدف کمی / عملیات	حجم عملیات در طول سال های برنامه شهرستان		اعتبارات ملی	اعتبارات استانی	منابع داخلی دستگاه							
						واحد اندازه گیری	جمع کل منابع مورد نیاز برای انجام برنامه			جمع اعتبارات ملی مورد نیاز	جمع اعتبارات استانی مورد نیاز	ارزش افزوده	۱۳۹۶	۱۳۹۷	۱۳۹۸	۱۳۹۹	۱۴۰۰
۱۱	حمل و نقل	۱۳۰۳۰۰۰۰۰۰۰۰	برنامه توسعه علوم هواشناسی و اقلیم شناسی	۱۳۰۳۰۰۰۰۰۰۰	ایجاد و بازسازی ساختمان ایستگاه ها	ایستگاه	۰	۱۵۰۰۰	۰	۰	۰	۰	۰	۰	۰	۰	۰
							۱	۰	۰	۰	۰	۰	۰	۰	۰	۰	
							۱۳۹۷	۰	۰	۰	۰	۰	۰	۰	۰	۰	
							۱۳۹۸	۰	۰	۰	۰	۰	۰	۰	۰	۰	
							۱۳۹۹	۰	۰	۰	۰	۰	۰	۰	۰	۰	
							۱۴۰۰	۰	۰	۰	۰	۰	۰	۰	۰	۰	
							جمع کل عملیات	۱	۰	۰	۰	۰	۰	۰	۰	۰	۰
							جمع اعتبارات ملی مورد نیاز	۰	۰	۰	۰	۰	۰	۰	۰	۰	۰
							جمع اعتبارات استانی مورد نیاز	۰	۰	۰	۰	۰	۰	۰	۰	۰	۰
							ارزش افزوده	۰	۰	۰	۰	۰	۰	۰	۰	۰	۰
							۱۳۹۶	۰	۰	۰	۰	۰	۰	۰	۰	۰	۰
۱۳۹۷	۰	۰	۰	۰	۰	۰	۰	۰	۰	۰							
۱۳۹۸	۰	۰	۰	۰	۰	۰	۰	۰	۰	۰							
۱۳۹۹	۰	۰	۰	۰	۰	۰	۰	۰	۰	۰							
۱۴۰۰	۰	۰	۰	۰	۰	۰	۰	۰	۰	۰							
جمع منابع داخلی دستگاه	۰	۰	۰	۰	۰	۰	۰	۰	۰	۰	۰						
۱۴۰۰	۰	۰	۰	۰	۰	۰	۰	۰	۰	۰	۰						
جمع منابع داخلی دستگاه	۰	۰	۰	۰	۰	۰	۰	۰	۰	۰	۰						



بخش عمران شهری و روستایی

۴-۷- بخش عمران شهری و روستایی

۴-۷-۱- مقدمه

این بخش شامل سه حوزه شهرسازی و طرح‌های شهری، بازآفرینی شهری و عمران و مقاوم‌سازی روستایی است.

۴-۷-۲- عمران شهری

وابستگی منابع درآمد شهرداری‌ها به فروش تراکم و تغییر کاربری‌های اراضی و عدم التزام به اجرای طرح‌های مصوب شهری توسط نهادهای ذیربط از مهمترین دلایل ناکارآمدی نظام برنامه‌ریزی شهری است و با عنایت به هزینه‌های جاری تامین منابع لازم برای توسعه زیرساخت‌های شهری از جمله حمل و نقل عمومی با موانع جدی روبروست. راهبری و نظارت بر کلیه امور مربوط به بخش شهرسازی و معماری شهرستان ورامین در قالب طرح جامع شهرهای شهرستان و طرح‌های تفصیلی شهرهای مذکور انجام می‌شود.

- اجرای ضوابط و مقررات شهرسازی و معماری (مصوبات شورای عالی شهرسازی و معماری ایران) قوانین مربوطه و طرح‌های شهرسازی و معماری، عمران شهری و طرح‌های شهری
- اجرای آئین‌نامه‌های مربوط به نحوه بررسی و تصویب طرح‌های توسعه عمران محلی و ناحیه‌ای، منطقه‌ای و ملی مقررات شهرسازی و معماری کشور و همچنین استفاده از اراضی و احداث بنا و تأسیسات در خارج از محدوده قانونی و حریم شهرها
- تهیه و اجرای طرح‌های توسعه و عمران (جامع) ناحیه، مجموعه‌های شهری و جامع شهری، طرح‌های تفصیلی، طرح‌های معماری و طراحی شهری، طرح‌های ویژه، شهرک‌ها و شهرهای جدید
- انجام طرح‌های مطالعاتی و تحقیقاتی در زمینه معماری بومی استان
- راهبری و نظارت بر طرح‌های مطالعاتی و تحقیقاتی در سطوح محلی
- انجام امور مربوط به دبیرخانه‌های کمیسیون‌های تخصصی مسکن و شهرسازی و کمیسیون ماده ۵ در استان
- ترویج، تقویت و ارتقا اصول و ارزش‌های معماری و شهرسازی اسلامی - ایرانی (بومی)
- تشکیل کمیته‌ای به منظور بررسی نیازها و کمبودهای موجود در قوانین و مقررات و اتخاذ تصمیم برای اقدامات لازم در جهت ارتقاء معماری و شهرسازی استان
- تنظیم قرارداد با مهندسين مشاور به منظور تهیه طرح‌های توسعه و عمران (جامع) ناحیه، مجموعه‌های شهری و جامع شهری، تفصیلی طرح‌های ویژه، طراحی شهری و معماری و طرح‌های مطالعاتی و تحقیقاتی از اهم فعالیت‌های این بخش بشمار می‌رود.

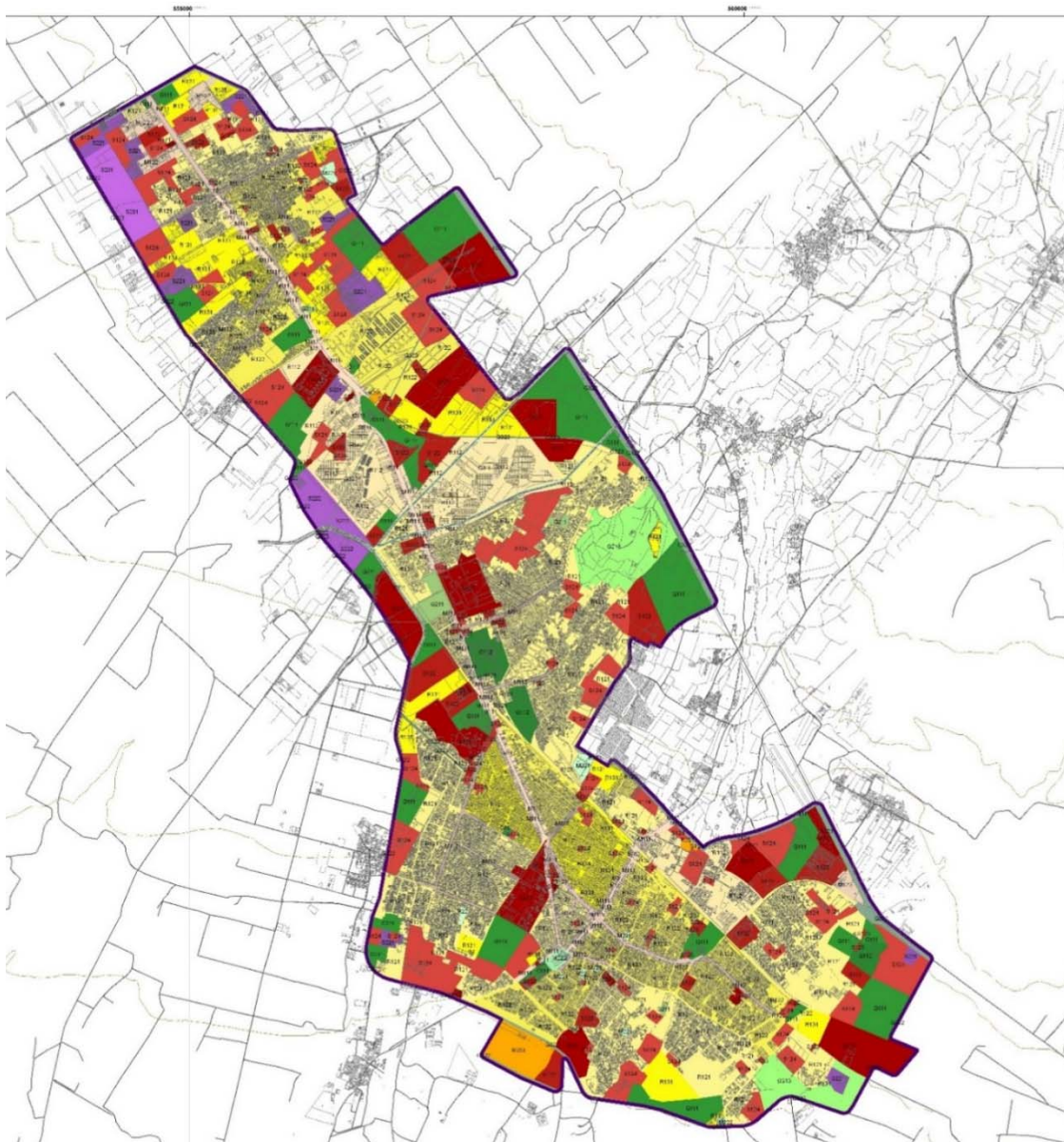
۴-۷-۳- بررسی عملکرد گذشته و تبیین وضع موجود شهرستان

شهرستان ورامین با دو شهر ورامین و جوادآباد در جنوب شرق استان قرار دارد. ویژگی‌های عمران شهری نظیر طرح‌های جامع و تفصیلی شهری و میزان تحقق‌پذیری طرح‌های یادشده به شرح جداول ذیل می‌باشد:

جدول ۴-۸ سیمای شهرسازی شهرستان ورامین

شهر	مساحت محدوده شهر براساس آخرین طرح مصوب (هکتار)	مساحت حریم شهر با احتساب محدوده (هکتار)	جمعیت سال ۱۳۹۰	جمعیت سال ۱۳۹۵	نرخ رشد دوره ۹۵-۹۰	جمعیت افق آخرین طرح شهری مصوب	درصد تحقق پذیری جمعیت افق طرح نسبت به جمعیت سال ۱۳۹۵
جواد آباد	۱۳۵.۴	۱۹۹۹.۶	۴,۹۰۳	۴,۸۴۴	-۰.۲۴	۶,۵۶۳	٪۷۴
ورامین	۲۷۸۳.۹	۸۴۶۸	۲۱۸,۹۹۱	۲۳۵,۶۲۸	۰.۶۰	۲۸۸,۲۰۰	٪۷۸

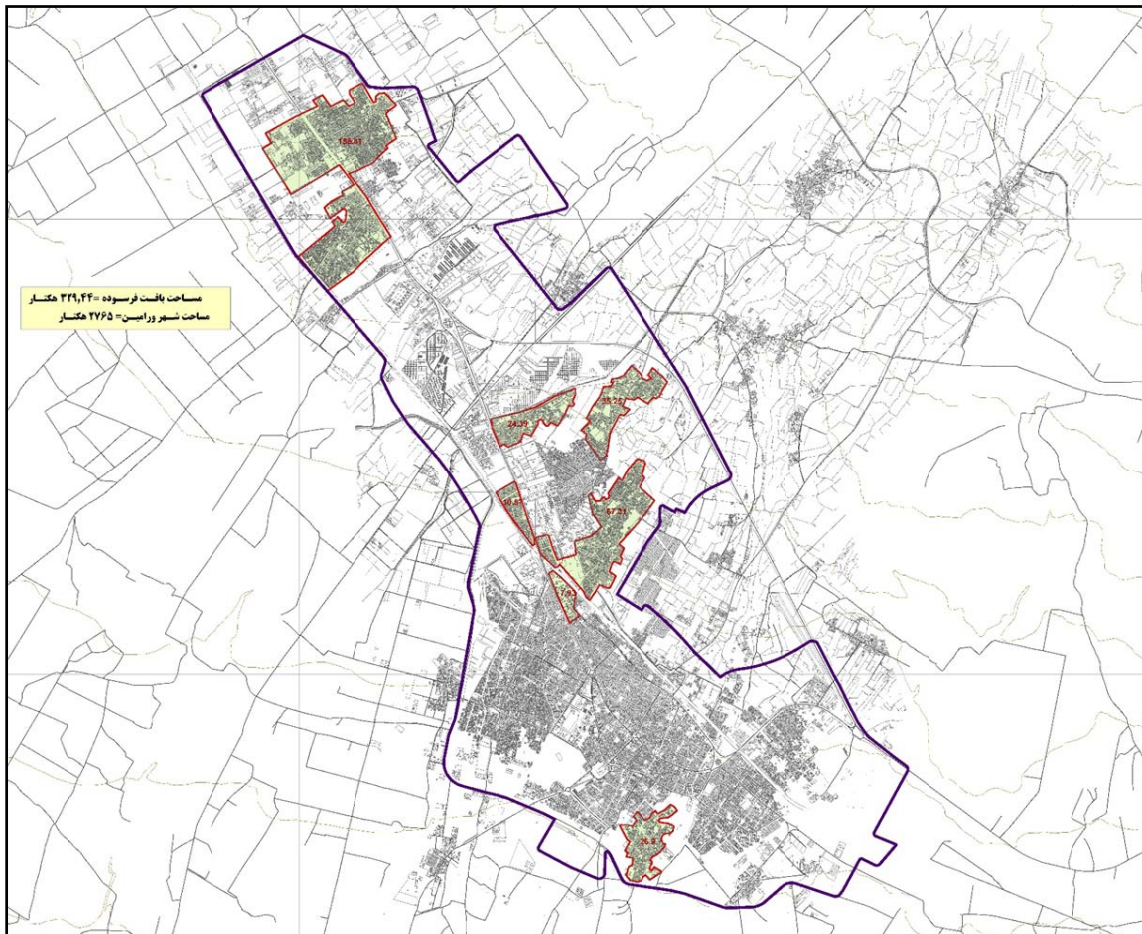
ماخذ: اداره کل راه و شهرسازی استان



تصویر ۴-۱ طرح توسعه و عمران ورامین (نقشه پهنه‌بندی)



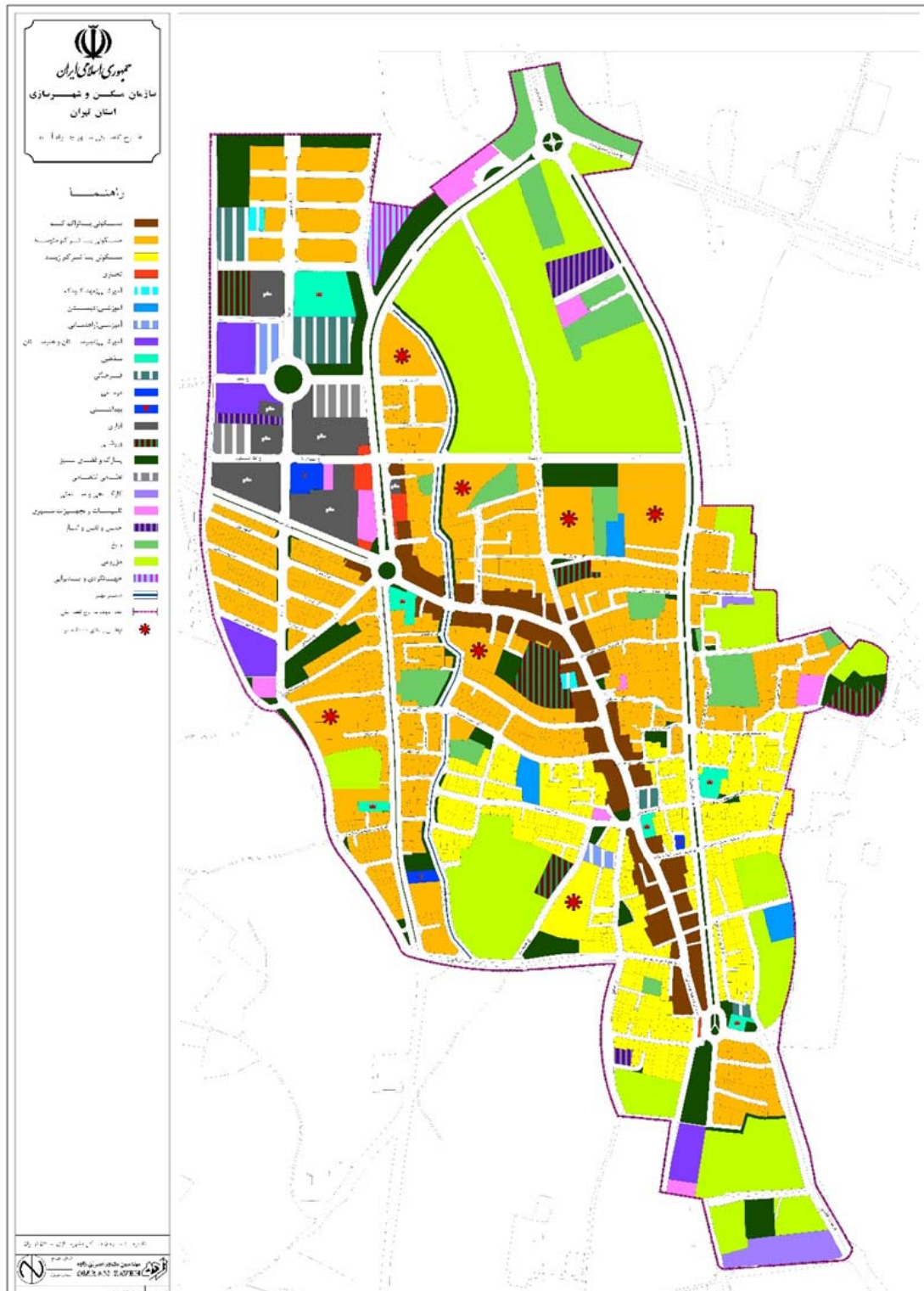
تصویر ۲-۴ طرح تفصیلی ورامین (نقشه کاربری اراضی مصوب)



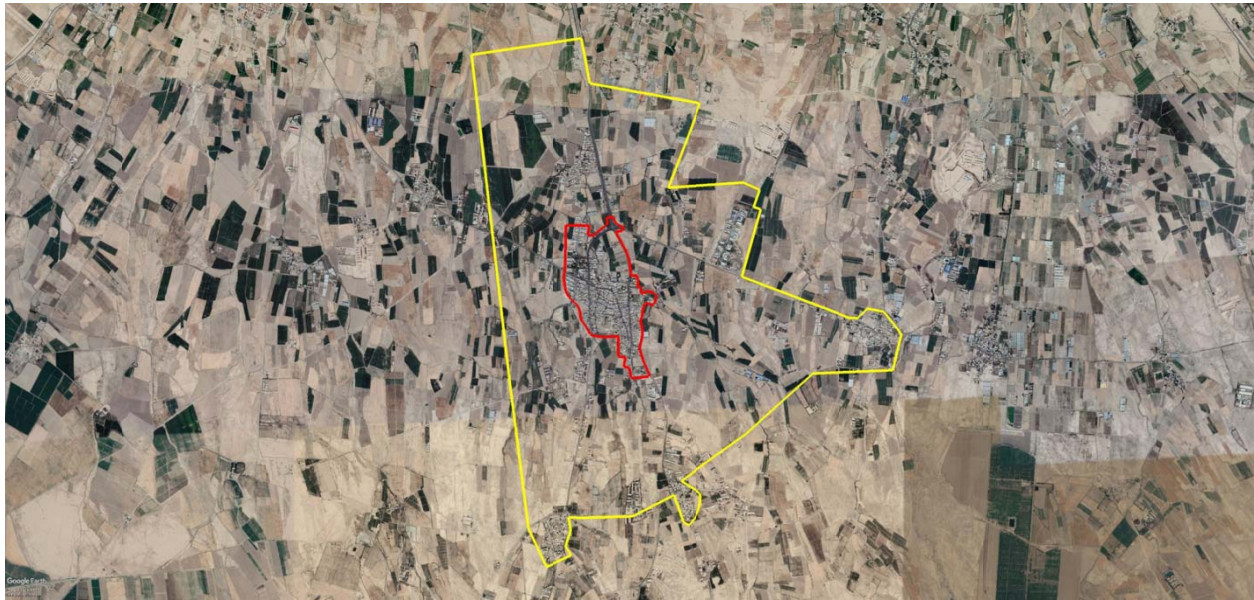
تصویر ۳-۴ نقشه محدوده بافت فرسوده ورامین



تصویر ۴-۴ پیاده‌سازی محدوده شهر ورامین بر روی تصویر ماهواره‌ای



تصویر ۴-۶ طرح تفصیلی جوادآباد (نقشه کاربری اراضی مصوب)



تصویر ۴-۷ پیاده‌سازی محدوده شهر جوادآباد بر روی تصویر ماهواره‌ای

۴-۷-۴ - اهداف کلی بخش عمران شهری در شهرستان ورامین

- برنامه‌ریزی و طرح‌ریزی کالبدی ناحیه‌ای شهری براساس رویکرد و اصول توسعه پایدار

۴-۷-۵ - راهبردهای دستیابی به هدف کلی عمران شهری

- تهیه و اجرای طرح‌های توسعه و عمران با رویکرد مشارکت مردمی
- اصلاح الگوی تهیه طرح‌های توسعه و عمران براساس رویکرد استراتژی توسعه شهری (CDS)
- یکپارچه‌سازی شرح خدمات تهیه طرح‌های توسعه و عمران شهری، بهسازی و نوسازی شهری و سکونتگاه‌های غیر رسمی
- افزایش تحقق‌پذیری طرح‌های توسعه و عمران

۴-۷-۶ - سیاست‌های راهبردی عمران شهری

- اصلاح نظام برنامه‌ریزی شهری در راستای تحقق‌پذیری طرح‌های توسعه شهری
- بازنگری در شرح خدمات طرح‌های توسعه شهری
- مناسب‌سازی محیط برای کم‌توانان و ناتوان
- تدوین قوانین جدید شهرسازی و اصلاح و حذف قوانین و مقررات موازی در جهت رفع تداخل میان وظایف نهادهای نظارتی و بازرسی
- ایجاد درآمدهای پایدار شهری به منظور جلوگیری از تغییر کاربری اراضی شهری و فروش تراکم ساختمانی
- تعیین سیاست‌های فوری در خصوص کنترل مهاجرت شهری
- جلوگیری از گسترش روزافزون و بی‌رویه تغییر کاربری و تخریب اراضی زراعی و باغات و تصرف حریم رودخانه‌ها

۷-۷-۶- اهداف کمی و منابع مالی مورد نیاز اداره کل راه و شهرسازی استان در حوزه عمران شهری شهرستان ورامین طی سال‌های برنامه ششم توسعه

ردیف	فصل	کد فصل	برنامه	کد برنامه	هدف کمی / عملیات	حجم عملیات در طول سال‌های برنامه شهرستان		اعتبارات ملی		اعتبارات استانی	
						واحد اندازه گیری	جمع کل منابع مورد نیاز برای انجام برنامه	جمع اعتبارات ملی مورد نیاز	جمع اعتبارات استانی مورد نیاز		
۱	توسعه و خدمات شهری، روستایی و عشایری	۱۵۰۲۰۱۲۰۰۰	برنامه ساماندهی کالبدی شهری و روستایی	۱۵۰۲۰۱۲۰۰۰	تهیه طرح توسعه و عمران (جامع) شهری	طرح	۸۰۰۰۰	۰	۰	۱۰۰۰۰۰۰	
						۱۳۹۶	۰	۰	۰		
۲	توسعه و خدمات شهری، روستایی و عشایری	۱۵۰۲۰۱۲۰۰۰	برنامه ساماندهی کالبدی شهری و روستایی	۱۵۰۲۰۱۲۰۰۰	تهیه طرح تفصیلی شهری	طرح	۲۰۰۰۰	۰	۰	۰	
						۱۳۹۷	۰	۰	۰		
۳	توسعه و خدمات شهری، روستایی و عشایری	۱۵۰۲۰۱۲۰۰۰	برنامه ساماندهی کالبدی شهری و روستایی	۱۵۰۲۰۱۲۰۰۰	تهیه عکس هوایی به روز از شهرهای استان تهران	شهر	۵۰۰۰	۰	۰	۵۰۰۰۰	
						۱۳۹۸	۰	۰	۰		
۴	توسعه و خدمات شهری، روستایی و عشایری	۱۵۰۲۰۱۲۰۰۰	برنامه ساماندهی کالبدی شهری و روستایی	۱۵۰۲۰۱۲۰۰۰	تهیه نقشه پایه ۱/۲۰۰۰ به روز از شهرهای استان تهران	شهر	۳۸۵۰۰	۲۵۰	۰	۰	
						۱۳۹۹	۰	۰	۰		
۵	توسعه و خدمات شهری، روستایی و عشایری	۱۵۰۲۰۱۲۰۰۰	برنامه ساماندهی کالبدی شهری و روستایی	۱۵۰۲۰۱۲۰۰۰	احداث راه‌های روستایی بالای ۲۰ خانوار شهرستان ورامین	کلومتر	۵۳۰۰۰۰	۱۸۸۰	۰	۳۳۰۰۰۰۰	
						۱۴۰۰	۰	۰	۰		

۸-۴- حوزه بازآفرینی شهری

۸-۴-۱- مقدمه

بازآفرینی شهری استراتژی که مقوله‌های مختلف حوزه شهری که نیازمند دخالت هستند را یکپارچه و همگرا می‌کند، موضوع‌هایی چون بافت فرسوده، بافت ناکارآمد، حاشیه‌نشینی و ... را شامل شده و برنامه‌های یکپارچه و هماهنگ را با حضور بخش خصوصی و دستگاه‌های اجرایی به اجرا می‌گذارد. اولین قدم در حوزه بازآفرینی شهری شناسایی سطح و موقعیت فضاهای نیازمند به بازآفرینی است.

۸-۴-۲- ویژگی‌های مناطق نیازمند بازآفرینی شهری

مناطق نیازمند احیاء، بهسازی و نوسازی اغلب محدوده‌هایی هستند که در آن‌ها:

- درآمد سرانه ساکنان کمتر از میانگین شهر و نرخ بیکاری بالاتر از آن است.
- واحدهای مسکونی کم‌دوام و تراکم نفر در واحد مسکونی بالاتر از میانگین شهری است و دچار مشکلات محیط زیستی بسیار می‌باشند.
- میزان برخوردار و دسترسی ساکنان به خدمات شهری و وضعیت زیرساخت‌های شهری نامناسب است.
- بالا بودن ناهنجاری‌های اجتماعی و زمینه بروز آن نسبت به میانگین شهری مشهود است.
- هویت تاریخی و فرهنگی مورد بی‌توجهی قرار گرفته‌شده و منزلت اجتماعی در این نواحی کاهش یافته و این مسئله منجر به جایگزینی سایر اقشار گردیده است.



تصویر ۸-۴ ویژگی‌های مناطق نیازمند بازآفرینی شهری

۴-۸-۳- ارکان برنامه‌های بازآفرینی شهری

بازآفرینی شهری و ارتقای کیفیت زندگی شهروندان در گرو تعریف و اجرای مجموعه‌ای متصل از برنامه‌ها و اقدامات هماهنگ و هم‌افزا در مقیاس شهری و محله‌ای به شرح نمودار زیر است:



۴-۸-۴- برنامه‌های سه گانه کالبدی بازآفرینی شهری

توسعه و تجهیز امکانات و خدمات روبنایی در مقیاس شهری و محله‌ای

— احداث فرهنگسرا، سالن‌های ورزشی، درمانگاه، کتابخانه، اورژانس، آتش‌نشانی و ...

بهسازی، نوسازی و مقاوم‌سازی مسکن

— تامین مسکن مناسب، کافی و در دسترس به‌ویژه برای گروه‌ها و دهک‌های پایین اجتماع در قالب:

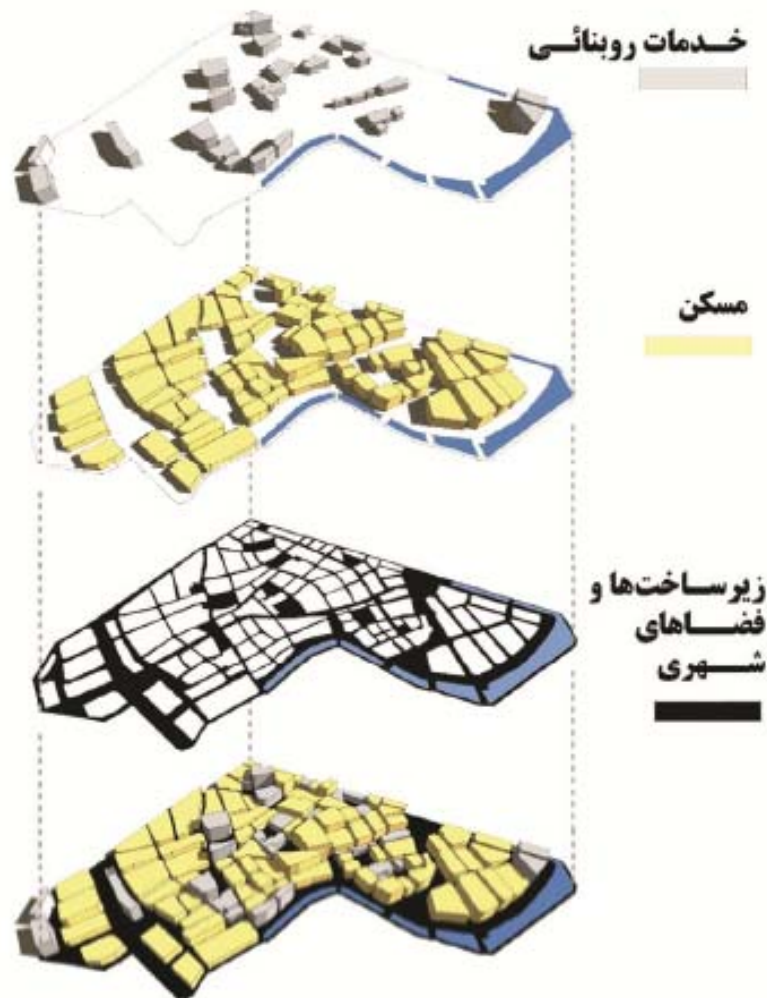
— نوسازی مجموعه‌های مسکونی، اعطای تسهیلات، مشوق‌ها و بسته‌های حمایتی، نظارت بر کیفیت ساخت و ساز،

مقاوم‌سازی و اسکان مجدد

بهسازی و توسعه شبکه تاسیسات شهری شامل: خطوط آبرسانی و فاضلاب، شبکه برق، گاز، مخابرات و ...

— تجهیز فضاهای شهری شامل: خیابان‌ها و میدان‌های شهری و محله‌ای، سواحل رودخانه‌ها، دریاها، دریاچه‌ها و

تالاب‌ها و ... فضاهای باز پیرامون پایانه‌های راه‌آهن و ابنیه عمومی



۴-۸-۵- برنامه‌های غیر کالبدی و نرم‌افزاری

توسعه توانمندی‌های اجتماعی و اقتصادی

توسعه توانمندی‌های افراد، گروه‌ها و جوامع فرآیندی است که در آن قدرت و توانایی اعضای اجتماع برای کنترل و هدایت زندگیشان افزایش می‌یابد.

در این فرآیند از طریق نهادسازی، ظرفیت‌سازی و ابزارسازی، افراد و گروه‌ها ظرفیت‌های لازم برای مشارکت فعال در جهت تحقق اهداف اقتصادی، اجتماعی و فرهنگی توسعه اجتماعات محلی را به دست می‌آورند.

نهادسازی: راه‌اندازی نهادهای اجتماعی و مدنی در محله‌های هدف به منظور توسعه جوامع محلی / جلب مشارکت-

های مردمی / ارتقای سهم و نقش اعضای جوامع محلی را در شکل دادن به شهرها

ظرفیت سازی: ایجاد فرصت‌های آموزش برای مردم به منظور ارتقای آگاهی، دانش و توسعه مهارت‌های آنها در

جهت بهبود همه‌جانبه کیفیت زندگی آنان

ابزارسازی: ایجاد ابزارهای لازم مالی و حقوقی در جهت تقویت و تسهیل جریان بازآفرینی شهری از طریق شناسایی موانع و ارائه راه‌حل‌های ویژه مانند تعریف و اصلاح آیین‌نامه، قوانین و دستورالعمل‌های لازم، ارائه بسته‌های تشویقی، معافیت‌ها و تسهیلات

۴-۸-۶- برنامه‌های غیرکالبدی و ترویجی

نهادینه‌سازی

هدف: پایدارسازی برنامه‌ها و اقدامات به صورت هم‌افزا و یکپارچه از طریق:

- مستندسازی و ایجاد پایگاه داده‌ها
- ارزیابی و پایش همه‌جانبه اقدامات و برنامه‌ها
- بروزرسانی و مدیریت دانش
- اصلاح فرآیندها و ساختارهای مدیریت و برنامه‌ریزی

شبکه‌سازی

هدف: ایجاد هم‌افزایی و پرهیز از موازی‌کاری از طریق:

- ایجاد گروه‌ها و شبکه‌های همیاری
- فراهم‌آوردن ساز و کارهای نهادی و حقوقی برای همکاری افقی و عمودی
- به کار بردن طیف متنوعی از ابزارهای مشارکت جویی میان تمامی کنشگران

جریان‌سازی

هدف: ایجاد مطالبه و جریانی عمومی و فراگیر در میان شهروندان از طریق:

- ترویج و اطلاع‌رسانی در سطوح مختلف کنشگران
- مدیریت و حمایت از برنامه‌های فرهنگی، نشست‌ها و همایش‌های تخصصی
- برگزاری دوره‌های آموزشی
- تولید مستندات و منابع کاربردی

ردیف	شهرستان های استان به ترتیب بیشترین مساحت محدوده شهری			شهرستان های استان به ترتیب بیشترین مساحت بافت فرسوده		شهرستان های استان به ترتیب بیشترین نسبت بافت به محدوده شهری	
	نام شهرستان	مساحت شهری (هکتار)	جمعیت شهرستان	توضیحات	نام شهرستان	مساحت (هکتار)	درصد
۱	تهران	۶۱۵۵۳/۰	۸/۶۹۳/۷۰۶	دارای ۱ شهر	تهران	۳۲۶۸	۱۵/۸۲
۲	شهریار	۶۹۸۷	۶۵۶/۵۸۸	دارای ۷ شهر	بهارستان	۴۵۹/۷۹	۱۴/۴۱
۳	رباط کریم	۵۸۵۹/۳۶	۲۳۱/۵۰۱	دارای ۳ شهر	ورامین	۴۱۷/۸۲	۱۰/۹
۴	دماوند	۵۶۴۴/۶	۹۳/۲۰۱	دارای ۵ شهر	شهریار	۴۱۰/۲	۱۰/۷
۵	پردیس	۴۶۷۴/۱	۱۵۲/۳۹۷	دارای ۲ شهر	قدس	۲۶۴	۹/۸
۶	اسلامشهر	۴۲۶۰/۲	۵۱۲/۱۵۶	دارای ۳ شهر	ملارد	۲۴۶/۱	۵/۹
۷	ری	۳۹۹۹/۶	۱۴۶/۸۳۷	دارای ۳ شهر	پیشوا	۱۷۸/۹۶	۵/۵
۸	پاکدشت	۳۰۱۸/۹۹	۲۷۶/۲۸۲	دارای ۳ شهر	پاکدشت	۱۶۷/۳	۵/۵
۹	بهارستان	۲۹۰۶/۸	۴۹۸/۶۳۲	دارای ۳ شهر	اسلامشهر	۱۵۵	۵/۳
۱۰	ورامین	۲۹۰۰/۴	۲۳۰/۴۷۲	دارای ۲ شهر	دماوند	۱۵۴/۴۵	۳/۶۴
۱۱	قدس	۲۶۹۴	۳۰۹/۶۰۵	دارای ۱ شهر	ری	۱۱۶/۲	۳/۴
۱۲	قرچک	۲۳۸۱	۲۳۱/۰۷۵	دارای ۱ شهر	قرچک	۸۱/۵۱	۲/۹
۱۳	ملارد	۲۲۶۲	۳۱۳/۵۰۳	دارای ۲ شهر	رباط کریم	۸۰/۰۲	۲/۷
۱۴	شمیرانات	۲۱۴۹/۴	۲۸/۵۱۴	دارای ۳ شهر	پردیس	۵۹/۱	۱/۴
۱۵	پیشوا	۱۶۷۶	۵۹/۱۸۴	دارای ۱ شهر	فیروزکوه	۴۰	۱/۳
۱۶	فیروزکوه	۷۲۷/۶	۱۸/۵۷۷	دارای ۲ شهر	شمیرانات	۱۳/۱۷	۰/۶
مجموع مساحت شهری استان تهران: ۱۱۳۶۹۴/۴ هکتار				مجموع مساحت بافت فرسوده استان تهران: ۶۱۱۱/۶۲ هکتار			

تصویر ۴-۹ وضعیت شهرستان های استان از حیث مساحت محدوده شهری - جمعیت - مساحت بافت فرسوده و نسبت بافت فرسوده به مساحت شهر و رتبه بندی آنها

ماخذ: شرکت بازآفرینی ایران

جدول ۴-۹ وضعیت ۱۰ شهر اول استان از حیث بیشترین مساحت شهری - بافت فرسوده و نسبت مساحت بافت به سطح شهر

ردیف	شهرهای با بیشترین مساحت شهری		شهرهای با بیشترین میزان بافت فرسوده		شهرهای با بیشترین نسبت بافت به سطح شهر	
	نام شهر	مساحت (هکتار)	نام شهر	مساحت (هکتار)	نام شهر	نسبت بافت فرسوده به مساحت شهر (درصد)
۱	تهران	۶۱۰۴۴/۵	تهران	۳۲۶۸	صالحیه	۱۹/۶
۲	اسلامشهر	۳۵۶۳/۲	ورامین	۳۵۰	گلستان	۱۵/۴
۳	شهریار	۳۱۳۱	قدس	۲۶۸	نسیم شهر	۱۴/۵
۴	ورامین	۲۷۶۵	ملارد	۲۱۸/۱	ورامین	۱۲/۷

ردیف	شهرهای با بیشترین مساحت شهری		شهرهای با بیشترین میزان بافت فرسوده		شهرهای با بیشترین نسبت بافت به سطح شهر	
	نام شهر	مساحت (هکتار)	نام شهر	مساحت (هکتار)	نام شهر	نسبت بافت فرسوده به مساحت شهر (درصد)
۵	قدس	۲۶۹۴	گلستان	۲۰۰/۳۹	باغستان	۱۲/۳۵
۶	دماوند	۲۶۸۵/۷	پیشوا	۱۷۸/۹۶	باقرشهر	۱۲
۷	پاکدشت	۲۴۸۵/۹	پاکدشت	۱۶۷/۳	وحیدیه	۱۱/۵
۸	قرچک	۲۳۸۱	نسیم شهر	۱۶۰/۹۳	ملارد	۱۱/۴
۹	رباط کریم	۲۰۸۴/۵۵	شهریار	۱۴۸/۳	پیشوا	۱۰/۷
۱۰	کهریزک	۱۹۲۳	باغستان	۱۲۶/۴	چهاردانگه	۱۰

ماخذ: شرکت بازآفرینی ایران

۴-۸-۷- اهداف کلی بخش باز آفرینی شهری

- دستیابی به تعادل فضایی و مهار و کنترل رشد جمعیتی و کالبدی مجموعه شهری تهران
- پویایی و بازآفرینی اقتصاد شهری

۴-۸-۸- راهبردهای رسیدن به اهداف کلی

- سامان بخشی مناطق حاشیه نشین، پیشگیری و کنترل ناهنجاری های عمومی ناشی از آن
- پیش بینی روش های ایجاد درآمد پایدار شهری
- تشویق سرمایه گذاری خارجی در طرح های توسعه و عمران

۴-۸-۹- سیاست های راهبردی باز آفرینی شهری

- تهیه برنامه یکپارچه ساماندهی و توانمندسازی سکونتگاه های نابسامان
- پایش و اجرای برنامه های فضایی با تمرکز بر اثرگذاری بر مسکن کم درآمدها
- ایجاد سامانه اطلاعاتی و پایش برنامه های حمایتی در بخش مسکن در محدوده های نابسامان شهری
- اجرای پروژه های بهسازی و نوسازی واحدهای مسکونی و پروژه های محرک توسعه در بافت فرسوده مناطق شهری
- راه اندازی و تقویت صندوق های توسعه محلی، صندوق های ضمانت تسهیلات و سایر سیاست های تسهیل دسترسی به منابع مالی در بافت های فرسوده شهری و سکونتگاه های غیررسمی
- اعطای تسهیلات ساخت مسکن در بافت های فرسوده شهری و سکونتگاه های غیررسمی با نرخ بهره حمایتی
- اعطای تسهیلات اسکان موقت (ودیعه مسکن) در بافت های فرسوده شهری
- تشکیل بانک های اطلاعاتی و یکپارچه سازی نحوه ورود، همکاری و مداخلات بخش های عمومی و دولتی در بافت های فرسوده شهری و سکونتگاه های غیررسمی

۴-۸-۱۶- اهداف کمی و منابع مالی مورد نیاز اداره کل میراث فرهنگی شهرستان ورامین در جهت باز آفرینی شهری

ردیف	فصل	کد فصل	برنامه	کد برنامه	هدف کمی / عملیات	واحد اندازه گیری	حجم عملیات در طول سال‌های برنامه شهرستان																						
							اعتبارات ملی																						
							اعتبارات استانی																						
۱	توسعه و خدمات شهری، روستایی و عشایری	۱۵۰۲۰۰۰۰۰۰	برنامه ساماندهی کالبدی شهری و روستایی	۱۵۰۲۰۱۲۰۰۰	ساماندهی و احیای محلات باز آفرینی شهری	هکتار	جمع کل منابع مورد نیاز برای انجام برنامه	۳۶۸۰۰۰۰	۰	۰	۰	۰	۰	۰	۰	۰	۰	۰	۰	۰	۰	۰							
							جمع اعتبارات ملی مورد نیاز	۰	۰	۰	۰	۰	۰	۰	۰	۰	۰	۰	۰	۰	۰	۰	۰	۰	۰	۰			
							جمع اعتبارات استانی مورد نیاز	۰	۰	۰	۰	۰	۰	۰	۰	۰	۰	۰	۰	۰	۰	۰	۰	۰	۰	۰	۰		
							۱۳۹۶	۰	۰	۰	۰	۰	۰	۰	۰	۰	۰	۰	۰	۰	۰	۰	۰	۰	۰	۰	۰		
							۱۳۹۷	۰	۰	۰	۰	۰	۰	۰	۰	۰	۰	۰	۰	۰	۰	۰	۰	۰	۰	۰	۰		
							۱۳۹۸	۰	۰	۰	۰	۰	۰	۰	۰	۰	۰	۰	۰	۰	۰	۰	۰	۰	۰	۰	۰	۰	
							۱۳۹۹	۰	۰	۰	۰	۰	۰	۰	۰	۰	۰	۰	۰	۰	۰	۰	۰	۰	۰	۰	۰	۰	
							۱۴۰۰	۰	۰	۰	۰	۰	۰	۰	۰	۰	۰	۰	۰	۰	۰	۰	۰	۰	۰	۰	۰	۰	۰
							جمع منابع داخلی دستگاه	۰	۰	۰	۰	۰	۰	۰	۰	۰	۰	۰	۰	۰	۰	۰	۰	۰	۰	۰	۰	۰	۰

۴-۸-۱۷- اهداف کمی و منابع مالی مورد نیاز اداره کل ورزش و جوانان شهرستان ورامین در جهت باز آفرینی شهری

ردیف	فصل	کد فصل	برنامه	کد برنامه	هدف کمی / عملیات	واحد اندازه گیری	حجم عملیات در طول سال‌های برنامه شهرستان																						
							اعتبارات ملی																						
							اعتبارات استانی																						
۱	توسعه و خدمات شهری، روستایی و عشایری	۱۵۰۲۰۰۰۰۰۰	برنامه ساماندهی کالبدی شهری و روستایی	۱۵۰۲۰۱۲۰۰۰	ساماندهی و احیای محلات باز آفرینی شهری	هکتار	جمع کل منابع مورد نیاز برای انجام برنامه	۷۳۶۵۰۰۰	۰	۰	۰	۰	۰	۰	۰	۰	۰	۰	۰	۰	۰	۰							
							جمع اعتبارات ملی مورد نیاز	۰	۰	۰	۰	۰	۰	۰	۰	۰	۰	۰	۰	۰	۰	۰	۰	۰	۰	۰			
							جمع اعتبارات استانی مورد نیاز	۰	۰	۰	۰	۰	۰	۰	۰	۰	۰	۰	۰	۰	۰	۰	۰	۰	۰	۰	۰	۰	
							۱۳۹۶	۰	۰	۰	۰	۰	۰	۰	۰	۰	۰	۰	۰	۰	۰	۰	۰	۰	۰	۰	۰	۰	
							۱۳۹۷	۰	۰	۰	۰	۰	۰	۰	۰	۰	۰	۰	۰	۰	۰	۰	۰	۰	۰	۰	۰	۰	
							۱۳۹۸	۰	۰	۰	۰	۰	۰	۰	۰	۰	۰	۰	۰	۰	۰	۰	۰	۰	۰	۰	۰	۰	
							۱۳۹۹	۰	۰	۰	۰	۰	۰	۰	۰	۰	۰	۰	۰	۰	۰	۰	۰	۰	۰	۰	۰	۰	۰
							۱۴۰۰	۰	۰	۰	۰	۰	۰	۰	۰	۰	۰	۰	۰	۰	۰	۰	۰	۰	۰	۰	۰	۰	۰
							جمع منابع داخلی دستگاه	۰	۰	۰	۰	۰	۰	۰	۰	۰	۰	۰	۰	۰	۰	۰	۰	۰	۰	۰	۰	۰	۰

۴-۸-۱۸- اهداف کمی و منابع مالی مورد نیاز بخش ثبت شهرستان ورامین در جهت باز آفرینی شهری

ردیف	فصل	کد فصل	برنامه	کد برنامه	هدف کمی / عملیات	حجم عملیات در طول سال های برنامه شهرستان		اعتبارات ملی	اعتبارات استانی	منابع داخلی دستگاه					
						واحد اندازه گیری	جمع اعتبارات ملی مورد نیاز			جمع اعتبارات استانی مورد نیاز	جمع منابع داخلی دستگاه	جمع منابع داخلی دستگاه	جمع منابع داخلی دستگاه	جمع منابع داخلی دستگاه	
۱	توسعه و خدمات شهری، روستایی و عشایری	۱۵۰۲۰۱۳۰۰۰۰	برنامه ساماندهی کالبدی شهری و روستایی	۱۵۰۲۰۱۳۰۰۰۰	ساماندهی و احیای محلات باز آفرینی شهری	هکتار	۰.۸	۰.۸	۰.۸	۰.۸	۰.۸	۰.۸	۰.۸	۰.۸	۰.۸
						هکتار	۰.۸	۰.۸	۰.۸	۰.۸	۰.۸	۰.۸	۰.۸	۰.۸	
						هکتار	۰.۸	۰.۸	۰.۸	۰.۸	۰.۸	۰.۸	۰.۸	۰.۸	
						هکتار	۰.۸	۰.۸	۰.۸	۰.۸	۰.۸	۰.۸	۰.۸	۰.۸	
						هکتار	۰.۸	۰.۸	۰.۸	۰.۸	۰.۸	۰.۸	۰.۸	۰.۸	
						هکتار	۰.۸	۰.۸	۰.۸	۰.۸	۰.۸	۰.۸	۰.۸	۰.۸	
						هکتار	۰.۸	۰.۸	۰.۸	۰.۸	۰.۸	۰.۸	۰.۸	۰.۸	
						هکتار	۰.۸	۰.۸	۰.۸	۰.۸	۰.۸	۰.۸	۰.۸	۰.۸	
						هکتار	۰.۸	۰.۸	۰.۸	۰.۸	۰.۸	۰.۸	۰.۸	۰.۸	
						هکتار	۰.۸	۰.۸	۰.۸	۰.۸	۰.۸	۰.۸	۰.۸	۰.۸	۰.۸

۴-۸-۱۹- اهداف کمی و منابع مالی مورد نیاز بخش دادگستری شهرستان ورامین در جهت باز آفرینی شهری

ردیف	فصل	کد فصل	برنامه	کد برنامه	هدف کمی / عملیات	حجم عملیات در طول سال های برنامه شهرستان		اعتبارات ملی	اعتبارات استانی	منابع داخلی دستگاه					
						واحد اندازه گیری	جمع اعتبارات ملی مورد نیاز			جمع اعتبارات استانی مورد نیاز	جمع منابع داخلی دستگاه	جمع منابع داخلی دستگاه	جمع منابع داخلی دستگاه	جمع منابع داخلی دستگاه	
۱	توسعه و خدمات شهری، روستایی و عشایری	۱۵۰۲۰۱۳۰۰۰۰	برنامه ساماندهی کالبدی شهری و روستایی	۱۵۰۲۰۱۳۰۰۰۰	ساماندهی و احیای محلات باز آفرینی شهری	هکتار	۰.۸	۰.۸	۰.۸	۰.۸	۰.۸	۰.۸	۰.۸	۰.۸	۰.۸
						هکتار	۰.۸	۰.۸	۰.۸	۰.۸	۰.۸	۰.۸	۰.۸	۰.۸	
						هکتار	۰.۸	۰.۸	۰.۸	۰.۸	۰.۸	۰.۸	۰.۸	۰.۸	
						هکتار	۰.۸	۰.۸	۰.۸	۰.۸	۰.۸	۰.۸	۰.۸	۰.۸	
						هکتار	۰.۸	۰.۸	۰.۸	۰.۸	۰.۸	۰.۸	۰.۸	۰.۸	
						هکتار	۰.۸	۰.۸	۰.۸	۰.۸	۰.۸	۰.۸	۰.۸	۰.۸	
						هکتار	۰.۸	۰.۸	۰.۸	۰.۸	۰.۸	۰.۸	۰.۸	۰.۸	
						هکتار	۰.۸	۰.۸	۰.۸	۰.۸	۰.۸	۰.۸	۰.۸	۰.۸	
						هکتار	۰.۸	۰.۸	۰.۸	۰.۸	۰.۸	۰.۸	۰.۸	۰.۸	
						هکتار	۰.۸	۰.۸	۰.۸	۰.۸	۰.۸	۰.۸	۰.۸	۰.۸	

۴-۸-۲۲- اهداف کمی و منابع مالی مورد نیاز بخش شرکت گاز استان شهرستان ورامین در جهت باز آفرینی شهری

ردیف	فصل	کد فصل	برنامه	کد برنامه	هدف کمی / عملیات	حجم عملیات در طول سال‌های برنامه شهرستان		اعتبارات ملی	اعتبارات استانی	منابع داخلی دستگاه				
						واحد اندازه‌گیری	جمع کل منابع مورد نیاز برای انجام برنامه			جمع اعتبارات ملی مورد نیاز	جمع اعتبارات استانی مورد نیاز	منابع داخلی دستگاه	جمع منابع داخلی دستگاه	
۱	توسعه و خدمات شهری، روستایی و عشایری	۱۵۰۲۰۰۰۰۰۰	برنامه ساماندهی کالبدی شهری و روستایی	۱۵۰۲۰۱۲۰۰۰	ساماندهی و احیای محلات بازآفرینی شهری	هکتار	۷۳۳۵۰۰۰	۰	۰	۷۳۳۵۰۰۰	۰	۰	۰	۰
						۱۶	۰	۰	۰	۰	۰	۰		
						۱۶	۰	۰	۰	۰	۰	۰		
						۱۶	۰	۰	۰	۰	۰	۰		
						۱۶	۰	۰	۰	۰	۰	۰		
						۱۶	۰	۰	۰	۰	۰	۰		
						۱۶	۰	۰	۰	۰	۰	۰		
						۱۶	۰	۰	۰	۰	۰	۰		
						۱۶	۰	۰	۰	۰	۰	۰		
						۱۶	۰	۰	۰	۰	۰	۰	۰	

۴-۸-۲۳- اهداف کمی و منابع مالی مورد نیاز بخش شهرداری شهرستان ورامین در جهت باز آفرینی شهری

ردیف	فصل	کد فصل	برنامه	کد برنامه	هدف کمی / عملیات	حجم عملیات در طول سال‌های برنامه شهرستان		اعتبارات ملی	اعتبارات استانی	منابع داخلی دستگاه				
						واحد اندازه‌گیری	جمع کل منابع مورد نیاز برای انجام برنامه			جمع اعتبارات ملی مورد نیاز	جمع اعتبارات استانی مورد نیاز	منابع داخلی دستگاه	جمع منابع داخلی دستگاه	
۱	توسعه و خدمات شهری، روستایی و عشایری	۱۵۰۲۰۰۰۰۰۰	برنامه ساماندهی کالبدی شهری و روستایی	۱۵۰۲۰۱۲۰۰۰	ساماندهی و احیای محلات بازآفرینی شهری	هکتار	۱۴۹۹۵۵۰۰	۸۵۰۰۰۰۰۰	۰	۶۴۹۵۵۰۰۰	۰	۰	۰	۰
						۱۵	۰	۰	۰	۰	۰	۰		
						۱۵	۰	۰	۰	۰	۰	۰	۰	
						۱۵	۰	۰	۰	۰	۰	۰	۰	
						۱۵	۰	۰	۰	۰	۰	۰	۰	
						۱۵	۰	۰	۰	۰	۰	۰	۰	
						۱۵	۰	۰	۰	۰	۰	۰	۰	
						۱۵	۰	۰	۰	۰	۰	۰	۰	
						۱۵	۰	۰	۰	۰	۰	۰	۰	
						۱۵	۰	۰	۰	۰	۰	۰	۰	

۴-۸-۲۴- اهداف کمی و منابع مالی مورد نیاز بخش فرمانداری شهرستان ورامین در جهت باز آفرینی شهری

ردیف	فصل	کد فصل	برنامه	کد برنامه	هدف کمی / عملیات	واحد اندازه گیری	حجم عملیات در طول سال های برنامه شهرستان		اعتبارات ملی	اعتبارات استانی	منابع داخلی دستگاه			
							جمع کل عملیات	جمع کل منابع مورد نیاز برای انجام برنامه			جمع اعتبارات ملی مورد نیاز	جمع اعتبارات استانی مورد نیاز	منابع داخلی دستگاه	جمع منابع داخلی دستگاه
۱	توسعه و خدمات شهری، روستایی و عشایری	۱۵۰۲۰۰۰۰۰۰۰۰	برنامه ساماندهی کالبدی شهری و روستایی	۱۵۰۲۰۰۱۲۰۰۰۰	ساماندهی و احیای محلات بازآفرینی شهری	هکتار	۱۳۹۶	۱	۰	۱۴۷۳۰	۰	۰	۰	۰
							۱۳۹۷	۱	۰	۱۴۷۳۰	۰	۰	۰	
							۱۳۹۸	۱	۰	۱۴۷۳۰	۰	۰	۰	
							۱۳۹۹	۱	۰	۱۴۷۳۰	۰	۰	۰	
							۱۴۰۰	۱	۰	۱۴۷۳۰	۰	۰	۰	
							جمع کل اعتبارات ملی مورد نیاز	۵	۰	۷۳۶۵۰۰۰	۰	۰	۰	
							جمع اعتبارات استانی مورد نیاز	۰	۰	۷۳۶۵۰۰۰	۰	۰	۰	
							منابع داخلی دستگاه	۰	۰	۰	۰	۰	۰	
							جمع منابع داخلی دستگاه	۰	۰	۰	۰	۰	۰	

۴-۸-۲۵- اهداف کمی و منابع مالی مورد نیاز بخش فرهنگ و ارشاد شهرستان ورامین طی برنامه ششم در جهت باز آفرینی شهری

ردیف	فصل	کد فصل	برنامه	کد برنامه	هدف کمی / عملیات	واحد اندازه گیری	حجم عملیات در طول سال های برنامه شهرستان		اعتبارات ملی	اعتبارات استانی	منابع داخلی دستگاه			
							جمع کل عملیات	جمع کل منابع مورد نیاز برای انجام برنامه			جمع اعتبارات ملی مورد نیاز	جمع اعتبارات استانی مورد نیاز	منابع داخلی دستگاه	جمع منابع داخلی دستگاه
۱	توسعه و خدمات شهری، روستایی و عشایری	۱۵۰۲۰۰۰۰۰۰۰۰	برنامه ساماندهی کالبدی شهری و روستایی	۱۵۰۲۰۰۱۲۰۰۰۰	ساماندهی و احیای محلات بازآفرینی شهری	هکتار	۱۳۹۶	۰.۸	۰	۷۳۶۰	۰	۰	۰	۰
							۱۳۹۷	۰.۸	۰	۷۳۶۰	۰	۰	۰	
							۱۳۹۸	۰.۸	۰	۷۳۶۰	۰	۰	۰	
							۱۳۹۹	۰.۸	۰	۷۳۶۰	۰	۰	۰	
							۱۴۰۰	۰.۸	۰	۷۳۶۰	۰	۰	۰	
							جمع کل اعتبارات ملی مورد نیاز	۴	۰	۳۶۸۰۰۰۰	۰	۰	۰	
							جمع اعتبارات استانی مورد نیاز	۰	۰	۳۶۸۰۰۰۰	۰	۰	۰	
							منابع داخلی دستگاه	۰	۰	۰	۰	۰	۰	
							جمع منابع داخلی دستگاه	۰	۰	۰	۰	۰	۰	

۴-۸-۲۶- اهداف کمی و منابع مالی مورد نیاز بخش نیروی انتظامی شهرستان ورامین در جهت باز آفرینی شهری

ردیف	فصل	کد فصل	برنامه	کد برنامه	هدف کمی / عملیات	حجم عملیات در طول سال های برنامه شهرستان		اعتبارات ملی	اعتبارات استانی	منابع داخلی دستگاه			
						واحد اندازه گیری	مکثرت			جمع منابع داخلی دستگاه	جمع اعتبارات استانی مورد نیاز	جمع اعتبارات ملی مورد نیاز	جمع منابع داخلی دستگاه
۱	توسعه و خدمات شهری، روستایی و عشایری	۱۵۰۲۰۱۲۰۰۰۰۰	برنامه ساماندهی کالبدی شهری و روستایی	۱۵۰۲۰۱۲۰۰۰۰	ساماندهی و احیای محلات بازآفرینی شهری	۰.۸	۰.۸	۰	۷۳۶۰	۰	۱۳۹۶	۰	
						۰.۸	۰.۸	۰	۷۳۶۰	۰	۱۳۹۷	۰	
						۰.۸	۰.۸	۰	۷۳۶۰	۰	۱۳۹۸	۰	
						۰.۸	۰.۸	۰	۷۳۶۰	۰	۱۳۹۹	۰	
						۰.۸	۰.۸	۰	۷۳۶۰	۰	۱۴۰۰	۰	
						۰.۸	۰.۸	۰	۷۳۶۰	۰	جمع اعتبارات ملی مورد نیاز	۰	
						۰.۸	۰.۸	۰	۷۳۶۰	۰	جمع اعتبارات استانی مورد نیاز	۰	
						۰.۸	۰.۸	۰	۷۳۶۰	۰	جمع منابع داخلی دستگاه	۰	
						۰.۸	۰.۸	۰	۷۳۶۰	۰	جمع اعتبارات استانی مورد نیاز	۰	
						۰.۸	۰.۸	۰	۷۳۶۰	۰	جمع اعتبارات ملی مورد نیاز	۰	
						۰.۸	۰.۸	۰	۷۳۶۰	۰	جمع منابع داخلی دستگاه	۰	

۹-۴- عمران روستایی

۹-۴-۱- مقدمه

در پی فرمان حضرت امام در ۲۱ فروردین ۱۳۵۸ و افتتاح حساب ۱۰۰ و توجه عموم به این امر مهم بنیاد مسکن انقلاب اسلامی در بیست و پنجم اردیبهشت ماه فعالیت خود را آغاز کرد. اساسنامه بنیاد در تاریخ هفدهم آذرماه سال ۱۳۶۶ به تصویب مجلس شورای اسلامی رسید و طبق آن وظایفی بر عهده این نهاد گذارده شد که عبارتست از:

- ۱- مطالعه و بررسی در زمینه تشخیص و تبیین نیازمندی‌های مسکن محرومان اعم از روستایی و شهری و فراهم آوردن موجبات اجرایی آن با مشارکت، همکاری و خودیاری مردم و دستگاه‌های مختلف
- ۲- تهیه طرح مجتمع‌های زیستی و واحدهای مسکونی ارزان قیمت و اجرای آنها به طور مستقیم یا با مشارکت مردم و همکاری و هماهنگی دستگاه‌های زیربند در روستاها و شهر
- ۳- تهیه زمین مورد نیاز طرح‌ها و پروژه‌های بنیاد و آماده‌سازی آنها
- ۴- کمک در جهت تامین مصالح ساختمانی کشور از طریق تهیه و تولید و توزیع
- ۵- نظارت بر پرداخت و مصرف وام‌های قرض‌الحسنه مسکن روستایی و ارزان قیمت شهری که از محل منابع مالی سیستم بانکی کشور تامین می‌شود.
- ۶- تهیه طرح‌های هادی و اصلاح معابر در روستاها با هماهنگی دستگاه‌های ذیربط و اجرای آن با مشارکت مردم از محل اعتبارات مصوب واگذاری دولت
- ۷- تهیه و ارائه طرح‌های لازم برای بازسازی و نوسازی مناطق مسکونی روستایی آسیب‌دیده در اثر سیل، زلزله و سایر سوانح طبیعی و اجرای آنها با مشارکت مردم و هماهنگی با سازمان‌ها و ارگان‌های ذیربط. از جدیدترین ماموریت‌های محوله به این نهاد اجرای برنامه ساماندهی روستاهای پراکنده و اجرای طرح سنددار کردن زمین‌های روستایی است.

۹-۴-۲- اهم فعالیت‌ها در بخش بازآفرینی شهری

ساماندهی کالبدی سکونتگاه‌های روستایی

ساماندهی کالبدی سکونتگاه‌های روستایی طرحی است که به منظور توسعه هماهنگ و موزون فعالیت‌های کشاورزی، صنعتی و خدماتی از طریق توزیع مناسب جمعیت و فعالیت و استقرار بهینه خدمات در محیط‌های روستایی، هماهنگ با نظام شبکه شهری تهیه می‌شود.

اهداف مورد نظر از تهیه طرح‌های مذکور به قرار زیر است:

۱. ساماندهی فضایی سکونتگاه‌های روستایی موجود در قالب نظام تقسیمات فضایی - کالبدی
۲. ساماندهی اقتصادی محدوده مورد مطالعه مبتنی بر ارایه برنامه‌ها، طرح‌ها و پروژه‌های اقتصادی به تفکیک تقسیمات کالبدی طرح

۳. توزیع و پراکنش جمعیت روستایی در قالب نظام تقسیمات کالبدی طرح
 ۴. ساماندهی مناسب تأسیسات و خدمات رفاهی با توجه به نظام سلسله مراتبی و تقسیمات کالبدی پیشنهادی

طرح‌های روستایی

طرح‌های روستایی طرحی است که ضمن ساماندهی و اصلاح بافت موجود، میزان و مکان گسترش آتی و نحوه استفاده از زمین برای عملکردهای مختلف از قبیل مسکونی، تجاری و کشاورزی و تأسیسات و تجهیزات و نیازمندی‌های عمومی روستایی را برحسب مورد در قالب مصوبات طرح‌های ساماندهی فضا و سکونتگاه‌های روستایی و طرح‌های جامع ناحیه‌ای تعیین می‌نماید.

اهداف مورد نظر از تهیه و اجرای طرح‌های مذکور به قرار زیر می‌باشند:

۱. ایجاد زمینه توسعه و عمران روستاها با توجه به شرایط فرهنگی، اقتصادی و اجتماعی
۲. تأمین عادلانه امکانات از طریق ایجاد تسهیلات اجتماعی، تولیدی و رفاهی
۳. هدایت وضعیت فیزیکی روستا
۴. ایجاد تسهیلات لازم جهت بهبود مسکن روستاییان و خدمات محیط زیستی و عمومی

بهسازی بافت با ارزش روستایی

بهسازی بافت با ارزش روستایی طرحی است که با شناسایی و ارتقای فضاهای با ارزش روستایی، توسعه کالبدی - فضایی روستا را از طریق حفاظت و احیای ارزش‌های فرهنگی، تاریخی و معماری آن به شیوه‌های مناسب و بهینه پیگیری می‌نماید.

تهیه و اجرای طرح‌های مذکور به منظور دستیابی به اهداف ذیل به انجام می‌رسد:

۱. حفاظت، احیاء و مرمت بافت و کالبد واجد ارزش در رابطه با سکونت و تولید
۲. حفاظت و احیای ارزش‌های فرهنگی، تاریخی، کالبدی - فضایی، معماری و منظر روستایی و معرفی این ارزش‌ها در سطوح ملی و فراملی به خصوص در زمینه توسعه گردشگری
۳. ارتقای کمی و کیفی عرصه‌های زیست و تولید روستایی
۴. فراهم نمودن زمینه توسعه و عمران روستا با توجه به شرایط، امکانات و محدودیت‌های موجود

صدور اسناد مالکیت املاک روستایی

صدور اسناد مالکیت املاک روستایی فعالیت حقوقی و فنی تهیه و تنظیم مدارک و نقشه‌های لازم جهت صدور اسناد مالکیت اماکن روستایی است.

اهداف مورد نظر از این فعالیت شامل موارد ذیل است:

۱. ساماندهی نظام مالکیت اراضی واقع در بافت مسکونی روستاها
۲. امکان بهره‌گیری روستاییان از تسهیلات بانکی
۳. افزایش ارزش حقوقی و اقتصادی املاک واقع در روستا

طرح‌های مطالعاتی و تحقیقاتی

طرح‌های مطالعاتی و تحقیقاتی فعالیت‌های مطالعاتی و تحقیقاتی در حوزه عمران و توسعه روستایی است که با توجه به نیازهای کنونی و چالش‌های آتی و با بهره‌گیری از اصول و روش‌های علمی به منظور تدوین مبانی نظری و روش‌شناسی فعالیت‌های عمران روستایی، تعریف فعالیت‌ها و اقدامات جدید و یا توسعه و بهبود فعالیت‌های جاری عمران روستایی به انجام می‌رسد.

اهداف مورد نظر از تهیه طرح‌های مذکور شامل موارد ذیل است:

۱. رفع موانع و مشکلات تحقق مطلوب وظایف عمران روستایی
۲. دستیابی به روش‌های جدید در انجام وظایف عمران روستایی
۳. ایجاد زمینه‌های جدید فعالیت عمران روستایی
۴. ارزیابی الگو و روش‌های واحد در انجام وظایف عمران روستایی

طرح نوسازی واحدهای مسکونی فرسوده روستاهای استان تهران

با عنایت به سیاست‌های کلی و ابلاغی مقام معظم رهبری در بخش مدیریت بحران در مورخ ۸۴/۲/۳ مبنی بر پیشگیری و کاهش خطرپذیری ناشی از زلزله در شهرها و روستاها و افزایش ضریب ایمنی در ساخت و سازهای جدید و بند (ب) ماده ۶۱ بند ۸ و ۹ ماده ۲۷ قانون برنامه پنجساله ششم توسعه اقتصادی، اجتماعی و فرهنگی به جهت شناسایی روستاهای در معرض خطر سوانح طبیعی جهت اجرای طرح‌های ایمن‌سازی حداقل سی درصد (۳۰٪) سکونتگاه‌های روستای با همکاری دستگاه‌های مسؤول و مشارکت مردم و نهادهای محلی تا پایان اجرای قانون برنامه توسعه، ضرورت دارد به منظور اجرایی نمودن موضوع، آمار و اطلاعات جهت برنامه‌ریزی، پیشگیری و مقابله با حوادث در دسترس باشد به همین منظور بنیاد مسکن انقلاب اسلامی استان در صدد تهیه گزارش برآمده است.

۴-۹-۳- وضعیت عمر بناهای مسکونی روستایی

یکی از شاخص‌هایی است که در بررسی و ارزیابی کیفی بنا اهمیت دارد، عمر ساختمان و سال اتمام آن است. عمر بنا همگام با مصالح به کار گرفته شده در ساخت آن، علاوه بر اینکه نمایانگر دوام و استحکام واحد مسکونی است، بازگوکننده میزان استهلاک و فرسودگی واحدهای مسکونی نیز هست.

جدول ۱۰-۴ مقایسه عمر واحدهای مسکونی روستاهای کشور با استان تهران

استان تهران		کشوری		شرح	عمر بناهای مسکونی
درصد	تعداد واحد مسکونی	درصد	تعداد واحد مسکونی		
۹/۱۲	۲۹۲۸۹	۱/۱۸	۹۰۶۲۴۸	کمتر از ۵ سال	
۴/۲۷	۶۲۱۴۷	۳۱	۱۵۴۹۸۸۱	۵ تا ۱۴ سال	
۲۸	۶۳۵۶۴	۱/۲۱	۱۰۵۷۰۷۳	۱۵ تا ۲۴ سال	
۷/۳۱	۷۱۹۱۸	۸/۲۹	۱۴۸۹۸۰۶	۲۵ سال و بیشتر	
۱۰۰	۲۲۶۹۱۸	۱۰۰	۵۰۰۳۰۰۷	جمع	

ماخذ: بنیاد مسکن انقلاب اسلامی استان

۴-۹-۴- کیفیت واحدهای مسکونی روستایی

براساس نتایج آمارگیری از ویژگی‌های مسکن روستایی سال ۹۲ از تعداد ۵۰۰۳۰۰۷ واحد مسکونی روستایی کشور ۳۲۷۰۰۲۷ واحد نامقاوم و از تعداد ۲۲۶۹۱۸ واحد مسکونی روستایی استان ۱۴۳۰۸۴ یعنی ۶۳ درصد واحدها نامقاوم اعلام شده است.

جدول ۱۱-۴ مقایسه کیفیت واحدهای مسکونی روستایی کشور با استان تهران

استان تهران		کشوری			شرح	کیفیت واحدهای مسکونی
درصد	تعداد واحد مسکونی	تعداد روستا	درصد	تعداد واحد مسکونی		
۳۷	۸۳۸۳۴	۷۵۷	۳۵	۱۷۳۲۹۸۰	۶۱۷۲۴	مقاوم
۶۳	۱۴۳۰۸۴		۶۵	۳۲۷۰۰۲۷		نامقاوم
۱۰۰	۲۲۶۹۱۸		۱۰۰	۵۰۰۳۰۰۷	جمع	

ماخذ: بنیاد مسکن انقلاب اسلامی استان تهران

۴-۹-۵- مقایسه نتایج بررسی زلزله استان کرمانشاه با زلزله احتمالی استان

جدول ۱۲-۴ تعداد واحدهای مسکونی روستایی آسیب دیده استان کرمانشاه در مقایسه با زلزله مشابه در استان تهران

استان تهران در وضعیت مشابه		استان کرمانشاه		شرح	بررسی خسارات ناشی از زلزله
درصد	تعداد واحد مسکونی	درصد	تعداد واحد مسکونی		
۱۰۰	۲۲۶۹۱۸	۱۰۰	۱۲۷۳۰۳	تعداد واحد مسکونی	
۶۳	۱۴۳۰۸۴	۷۴	۹۳۹۷۱	تعداد واحد مسکونی نامقاوم	
۵۲	۷۴۴۰۰	۵۲	۴۸۶۶۳	تعداد واحد خسارت دیده	
۵۸	۴۳۰۰۰	۵۸	۲۸۲۰۰	تعداد واحد تخریبی	
۴۲	۲۹۸۰۰	۴۲	۲۰۴۶۳	تعداد واحد تعمیری	

ماخذ: بنیاد مسکن انقلاب اسلامی استان تهران

۴-۹-۶- وضعیت روستاهای در معرض انواع سوانح طبیعی استان تهران به تفکیک شهرستان

با بررسی‌های صورت گرفته در میان روستاهای استان تهران از لحاظ موقعیت قرارگیری در معرض سوانح طبیعی همچون زلزله، لغزش و رانش زمین و ... به جمع‌بندی نهایی در جدول زیر می‌رسیم.

در شهرستان ورامین از میان ۹۵ روستای دارای سکنه، ۸۴ روستا مورد پایش قرار گرفته است که با توجه به موقعیت قرارگیری جغرافیایی و ژئومورفولوژیک ورامین، از این میزان، ۳۰ روستای بررسی شده آن در پهنه با خطر بالای زمین لرزه قرار گرفته‌اند که در این امر رتبه هفتم را در میان شهرستان‌های استان تهران دارا می‌باشد.

جدول ۴-۱۳ وضعیت روستاهای در معرض سوانح طبیعی

نوع حادثه	ری	دماوند	فیروزکوه	شمیرانات	تهران	پیشوا	ورامین	ملارد	اسلامشهر	پاکدشت	پردیس	فرچک	قدس	شهریار	رباط کریم	بهارستان	جمع
روستاهای واقع در پهنه با خطر بالای زمین لرزه	۷۰	۷۰	۶۱	۴۲	۴۰	۳۸	۳۰	۲۸	۲۲	۱۲	۶	۶	۰	۰	۰	۰	۴۲۵
روستاهای واقع در پهنه با خطر بسیار بالا و بالای وقوع سیل	۰	۲۲	۴	۱۶	۱۰	۰	۰	۰	۰	۳	۴	۰	۰	۰	۰	۰	۵۹
روستاهای در معرض خطر متوسط و کم روانگرایی خاک	۱	۱۷	۲۲	۷	۷	۰	۱	۰	۰	۴	۴	۰	۰	۰	۰	۰	۶۳
روستاهای در معرض خطر بالای ریزش بهمن	۰	۳	۴	۳	۱	۰	۰	۰	۰	۰	۰	۰	۰	۰	۰	۰	۱۱
روستاهای در معرض خطر بسیار بالای ریزش سنگ	۰	۱	۰	۰	۰	۰	۰	۰	۰	۰	۰	۰	۰	۰	۰	۰	۱
روستاهای واقع در پهنه با خطر زیاد زمین لغزش	۰	۱	۶	۲	۰	۰	۰	۰	۰	۰	۰	۰	۰	۰	۰	۰	۹
روستاهای در معرض خطر بسیار بالای فرونشست خاک	۱	۰	۰	۱	۰	۰	۰	۰	۰	۰	۰	۰	۰	۰	۰	۰	۲
روستاهای واقع در پهنه همزمان زیاد زمین لغزش و زمین لرزه	۰	۴	۲	۲	۰	۰	۰	۰	۰	۰	۰	۰	۰	۰	۰	۰	۸
روستاهای واقع در پهنه با خطر خیلی بالای زمین لغزش	۰	۲	۲	۲	۰	۰	۰	۰	۰	۰	۰	۰	۰	۰	۰	۰	۶
روستاهای واقع در پهنه خطر توامان زیاد سیلگیری و زیاد زمین لرزه	۰	۲	۰	۳	۰	۰	۰	۰	۰	۱	۰	۰	۰	۰	۰	۰	۶
روستاهای واقع در پهنه با خطر بسیار بالای طوفان شن و فرسایش بادی	۲۰	۲	۰	۰	۲	۰	۶۴	۲۰	۱۱	۱۷	۰	۵	۰	۷	۱۶	۴	۱۶۸
روستاهای واقع در پهنه با خطر زیاد زمین لغزش و رانش	۰	۳	۲	۲	۰	۰	۰	۰	۰	۰	۰	۰	۰	۰	۰	۰	۷
تعداد روستاهای پایش شده	۹۱	۷۰	۶۲	۴۲	۴۳	۳۸	۸۴	۳۷	۲۲	۲۸	۶	۸	۰	۷	۱۶	۴	۵۵۸

ماخذ: بنیاد مسکن انقلاب اسلامی استان

۴-۹-۷- برنامه کمی احیای بافت فرسوده روستاهای استان تهران به تفکیک شهرستان

با بررسی شاخص‌های مقاومت مسکن روستایی استان، نتایجی به تفکیک هر شهرستان استخراج گردید که تعیین‌کننده میزان نامقاوم بودن واحدهای مسکن روستایی در هر شهرستان می‌باشد که باید در برنامه‌ریزی برای بهبود شرایط تا افق برنامه ششم توسعه استان در دستور کار قرار گیرد.

در این میان، شهرستان ورامین با مجموعاً ۱۳۰۳۳ واحد روستایی، سهم ۶ درصدی از تعداد کل واحدهای روستایی استان را دارا می‌باشد. از این میزان تعداد ۱۰۶۸۷ واحد روستایی نامقاوم شناخته شده است که بیانگر این موضوع می‌باشد که حدوداً ۸۲ درصد واحدهای روستایی شهرستان ورامین از مقاومت لازم برخوردار نبوده و نامقاوم می‌باشد. همچنین سهم شهرستان از تعداد کل واحدهای مسکونی نامقاوم روستایی در استان ۷ درصد می‌باشد.

با توجه به حجم بالای واحدهای نامقاوم روستایی در سطح شهرستان باید برنامه نوسازی بافت فرسوده در روستاهای این شهرستان انجام پذیرد که برای تحقق این امر در افق برنامه سال ۱۴۰۰، تعداد ۵۳۴۴ واحد مسکونی که مجموعاً ۵۰ درصد واحدهای نامقاوم روستایی در شهرستان را شامل می‌شود، در دستور کار قرار خواهد گرفت که سالانه حدود ۱۳۳۶ روستا باید تا افق طرح برنامه نوسازی و مقاوم‌سازی شود.

جدول ۴-۱۴ وضع موجود مسکن روستایی شهرستان ورامین

استان / شهرستان	مسکن روستایی موجود		مسکونی روستایی نامقاوم			نوسازی بافت فرسوده طبق برنامه ششم (تا سال ۱۴۰۰)	درصد روستایی نامقاوم تا پایان برنامه ششم
	تعداد واحد	درصد نسبت به کل استان	تعداد واحد	درصد نسبت به کل استان	درصد نسبت به شهرستان		
استان	۲۲۶۹۱۸	۱۰۰	۱۴۳۰۸۴	۶۳	—	—	
ری	۵۶۲۳۷	۲۵	۳۳۷۸۲	۲۴	۶۰	۳۰	
اسلام شهر	۱۲۹۸۵	۶	۷۷۶۳	۵	۶۰	۳۰	
رباط کریم	۲۴۷۴۲	۱۱	۱۳۵۲۴	۹	۵۵	۳۰	
شهریار	۲۲۵۷۵	۱۰	۱۸۲۷۵	۱۳	۸۱	۵۰	
بهارستان	۱۳۳۷۴	۶	۵۴۹۷	۴	۴۱	۳	
تهران	۹۲۳۵	۴	۲۹۵۵	۲	۳۲	۳۰	
پردیس	۴۱۶۶	۲	۱۳۳۳	۱	۳۲	۳۰	
قدس	۲۰۳۶	۱	۷۸۲	۱	۳۸	۳۰	
ورامین	۱۳۰۳۳	۶	۱۰۶۸۷	۷	۸۲	۵۰	
قرچک	۹۵۱۶	۴	۷۸۰۳	۵	۸۲	۵۰	
ملارد	۱۶۹۸۹	۷	۱۴۷۵۲	۱۰	۸۷	۵۰	
پاکدشت	۱۵۴۳۹	۷	۸۸۰۲	۶	۵۷	۳۰	
دماوند	۷۵۴۸	۳	۵۰۶۱	۴	۶۷	۳۰	
پیشوا	۶۷۲۳	۳	۴۲۳۰	۳	۶۳	۳۰	
شمیرانات	۶۴۶۵	۳	۳۶۸۲	۳	۵۷	۳۰	
فیروزکوه	۵۸۵۵	۳	۴۰۶۷	۳	۶۹	۳۰	

۴-۹-۸- بسته‌های تشویقی جهت احیای بافت فرسوده روستاها

- ۱- تسهیلات نوسازی جهت خانوارهای ساکن در واحدهای مسکونی نامقاوم روستایی ۴۰۰ میلیون ریال با افزایش ۲۰ درصدی برای هر سال در طول مدت اجرای طرح
 - ۲- پرداخت ودیعه مسکن (اجاره بها) به مبلغ ۱۰۰ میلیون ریال جهت خانوارهای ساکن در واحدهای مسکونی نامقاوم روستایی با افزایش ۲۰ درصدی برای هر سال در طول مدت اجرای طرح
 - ۳- تامین اعتبار و پرداخت تسهیلات بلاعوض حداقل تا ۱۰۰ میلیون ریال جهت آواربرداری، تهیه نقشه و نظارت
 - ۴- صدور پروانه ساختمانی بصورت رایگان از سوی مراجع صدور پروانه (دهیاری و بخشداری‌ها) جهت نوسازی واحد نامقاوم خانوارهای روستایی
 - ۵- به استناد قانون تسریع در بازسازی مناطق آسیب‌دیده در حوادث غیرمترقبه، به منظور پیشگیری از حوادث طبیعی در بافت فرسوده روستاها، هزینه بیمه کارگران ساختمانی بیمه تامین اجتماعی رایگان محسوب گردد.
- قانون تسریع در بازسازی مناطق آسیب‌دیده در اثر حوادث غیر مترقبه به شرح زیر می‌باشد:
- ماده واحده- دولت و دستگاه‌های اجرایی ذی‌ربط موظفند با استفاده از اعتبارات ماده ۱۲ قانون تشکیل سازمان مدیریت بحران کشور مصوب ۱۳۸۷/۲/۳۱ و ماده ۱۰ قانون تنظیم بخشی از مقررات مالی دولت مصوب ۱۳۸۰/۱۰/۲۶ (منابع پیش‌بینی شده در بند (ج) ماده ۲۱۶ و بند (ش) ماده ۲۲۴ قانون برنامه پنجساله پنجم توسعه جمهوری اسلامی ایران) و سایر منابع مرتبط اقدامات زیر را انجام دهند و دستگاه‌های اجرایی ذی‌ربط ملزم به اجرای آن می‌باشند:
- دولت مکلف است معادل مالیات ساخت ابنیه این مناطق را که از پیمانکاران اخذ می‌شود به عنوان کمک به پیمانکاران طرف قرارداد پرداخت نماید.
- به منظور تامین هزینه صدور پروانه ساختمانی واحدهای آسیب دیده، متناسب با ابعاد حادثه، تنخواهی به صورت علی‌الحساب ظرف حداکثر دو هفته در اختیار وزارت کشور قرار گیرد. این اعتبار به نسبت پروانه‌های صادره مذکور در اختیار شهرداری‌های شهرهای آسیب دیده قرار می‌گیرد.
- همچنین تا پایان بازسازی، کسورات مربوط به هزینه بیمه کارگران ساختمانی در شهرهای آسیب دیده به ده درصد کسورات مذکور کاهش می‌یابد و احداث ابنیه مناطق روستایی آسیب دیده از پرداخت آن معاف می‌باشند. دولت می‌تواند باقیمانده حق بیمه مذکور را از محل اعتبارات پیش‌بینی شده در صدر ماده واحده تامین نماید.
- صدور مجوز درجاسازی واحدهای مسکونی نامقاوم واقع در بافت فرسوده روستاهایی که در حرایم رودخانه‌ها، نهرها خطوط برق، راه و ... و ممنوعیت ساخت و ساز دارند، در قبال تخریب واحد قدیمی (فرسوده) با همان مترها یا تعیین تکلیف واحدهای مسکونی واقع شده در حرایم ذکر شده توسط متولیان حرایم.

۴-۹-۹- پیشنهادات در حوزه عمران روستایی

تشکیل کارگروه احیای بافت فرسوده روستایی استانی:

به منظور اجرایی نمودن مصوبات شورای برنامه‌ریزی و توسعه استان کارگروهی با عنوان کارگروه احیای بافت فرسوده روستاها با ریاست معاونت هماهنگی امور عمرانی استانداری تهران جهت برنامه‌ریزی، هماهنگی بین دستگاه‌ها و رفع مشکلات احتمالی تشکیل و هر ماه گزارشات فعالیت‌های انجام شده کارگروه در اختیار استنادارذ گذشته شود.

- معاونت هماهنگی امور عمرانی استانداری تهران - رئیس کارگروه
- معاونت سازمان مدیریت و برنامه ریزی استان تهران
- مدیرکل امور روستایی استانداری تهران
- مدیرکل مدیریت بحران استانداری تهران
- مدیرکل بنیاد مسکن استان تهران - دبیر کارگروه
- فرمانداران شهرستانها

استفاده بهینه از استادکاران و کارگران فنی:

- آموزش و استفاده بهینه از استادکاران و کارگران فنی دارای کارت مهارت و همچنین درج نام عوامل اجرایی (استادکاران) در پروانه ساختمانی صادره توسط مراجع ذیصلاح (مجوز ساخت)
- شناسایی و استفاده از کارگران ماهر
- تشکیل شورای انتظامی جهت اعمال مقررات با استادکاران متخلف همانند شورای انتظامی نظام مهندسی

۴-۹-۱۰- اهداف کلی بنیاد مسکن انقلاب اسلامی در برنامه توسعه شهرستان

- تسهیل دسترسی گروههای کم درآمد و گروههای خاص به مسکن مناسب
- افزایش سهم تسهیلات بانکی و سایر ابزارهای مالی در تامین مسکن
- افزایش نوسازی (نوسازی و بهسازی فقط در بافتهای فرسوده به کار برده می شود برای حاشیه نشینی و سکونتگاههای غیر رسمی از سیاستهای توانمندسازی باید استفاده کرد) در بافتهای ناکارآمد (بافت فرسوده و حاشیه نشینی شهری و روستایی)
- کاهش نوسانات شدید بازار مسکن
- افزایش نظارت بر رعایت استانداردها از جمله مبحث ۱۹ مقررات ملی ساختمانی با هدف صرفه جویی در مصرف انرژی

۴-۹-۱۱- راهبردهای دستیابی به اهداف کلی

- بسط روشهای حمایتی تشویق نوسازی در بافتهای ناکارآمد
- توسعه صنعت بیمه در تضمین کیفیت ساخت مسکن و گسترش بیمه سوانح
- توسعه مسکن اجتماعی
- فراگیر کردن نظام فنی روستایی
- کاهش خطرپذیری در قبال حوادث طبیعی
- ایجاد انطباق و هماهنگی میان شرایط اقلیمی و رعایت الگوی معماری و شهرسازی

۴-۹-۱۲- سیاست‌های راهبردی عمران روستایی

- بسط روش‌های حمایتی تشویق نوسازی در بافت‌های ناکارآمد
- توسعه صنعت بیمه در تضمین کیفیت ساخت مسکن و گسترش بیمه سوانح
- توسعه مسکن اجتماعی
- فراگیر کردن نظام فنی روستایی
- کاهش خطرپذیری در قبال حوادث طبیعی
- افزایش سهم بخش مسکن از منابع هدفمندسازی یارانه‌ها
- ارتقای نظام فنی و اجرایی ساختمان در فرایند تولید، اجرا و بهره‌برداری از ساختمان
- ارتقای کیفیت ساخت و ساز با گسترش استفاده از فناوری‌های نوین

۹-۱۳- اهداف کمی و منابع مالی مورد نیاز بنیاد مسکن انقلاب اسلامی شهرستان ورامین

ردیف	فصل	کد فصل	برنامه	کد برنامه	هدف کمی / عملیات	واحد اندازه گیری	حجم عملیات در طول سال های برنامه شهرستان				جمع کل منابع مورد نیاز برای انجام برنامه	اعتبارات ملی	اعتبارات استانی				ارزش افزوده	منابع داخلی دستگاه				جمع منابع داخلی دستگاه				
							حجم کل عملیات						جمع اعتبارات ملی مورد نیاز	جمع اعتبارات استانی مورد نیاز				جمع منابع داخلی دستگاه								
							۱۳۹۶	۱۳۹۷	۱۳۹۸	۱۳۹۹				۱۳۹۶	۱۳۹۷	۱۳۹۸			۱۳۹۹	۱۴۰۰	۱۳۹۶		۱۳۹۷	۱۳۹۸	۱۳۹۹	۱۴۰۰
۱	توسعه و خدمات شهری، روستایی و عشایری	۱۵۰۲۰۰۰۰۰۰	ساماندهی کالبدی شهری و روستایی	۱۵۰۳۰۱۲	تعداد روستاهای بالای ۲۰ خانوار که حداقل یک فاز طرح هادی در آنها اجرا شده است.	روستا	۳۵۰	۳۸۰	۴۰۰	۴۳۰	۴۵۰	۴۵۰	۷۱۸۶۷۰	۰۰۰	۱۰۰۰۰۰۰	۱۰۰۰۰۰۰	۱۰۰۰۰۰۰	۱۰۰۰۰۰۰	۱۰۰۰۰۰۰	۱۰۰۰۰۰۰	۵۷۸۶۷۰۰	۰۰۰	۰۰۰	۰۰۰	۰۰۰	
۲	توسعه و خدمات شهری، روستایی و عشایری	۱۵۰۳۰۰۰۰۰۰	ساماندهی کالبدی شهری و روستایی	۱۵۰۳۰۱۳	تعداد روستاهای بالای ۲۰ خانوار که نیازمند بازنگری طرح هادی است.	روستا	۰۰۰	۰۰۰	۱۰۰	۵۰۰	۱۱۰۰	۱۷۰۰۰	۱۰۷۰۰۰۰	۰۰۰	۰۰۰	۰۰۰	۰۰۰	۰۰۰	۰۰۰	۰۰۰	۰۰۰	۱۰۷۰۰۰۰۰	۰۰۰	۰۰۰	۰۰۰	۰۰۰
۳	توسعه و خدمات شهری، روستایی و عشایری	۱۵۰۴۰۰۰۰۰۰۰	ساماندهی کالبدی شهری و روستایی	۱۵۰۳۰۱۴	تعداد روستاهای مطالعه شده جهت نمونه هدف گردشگری	روستا	۰۰۰	۰۰۰	۰۰۰	۰۰۰	۰۰۰	۰۰۰	۰۰۰	۰۰۰	۰۰۰	۰۰۰	۰۰۰	۰۰۰	۰۰۰	۰۰۰	۰۰۰	۰۰۰	۰۰۰	۰۰۰	۰۰۰	۰۰۰
۴	توسعه و خدمات شهری، روستایی و عشایری	۱۵۰۵۰۰۰۰۰۰۰	ساماندهی کالبدی شهری و روستایی	۱۵۰۴۰۱۵	طرح ساماندهی منظومه های روستائی (موضوع صورت جلسه شورای برنامه ریزی استان)	روستا	۰۰۰	۰۰۰	۰۰۰	۱۰۰	۰۰۰	۰۰۰	۱۵۰۰۰۰	۰۰۰	۰۰۰	۰۰۰	۰۰۰	۰۰۰	۰۰۰	۰۰۰	۰۰۰	۱۵۰۰۰۰۰	۰۰۰	۰۰۰	۰۰۰	۰۰۰

ردیف	فصل	کد فصل	برنامه	کد برنامه	هدف کمی / عملیات	واحد اندازه گیری	حجم عملیات در طول سال های برنامه شهرستان					جمع کل منابع مورد نیاز برای انجام برنامه		
							۱۳۹۶	۱۳۹۷	۱۳۹۸	۱۳۹۹	۱۴۰۰			
۵	توسعه و خدمات شهری، روستایی و عشایری	۱۵۰۶۰۰۰۰۰۰	ساماندهی کالبدی شهری و روستایی	۱۵۰۳۰۱۶	اجرای طرح های ایمن سازی در روستاهای ناپایدار استان از منظر سوانح طبیعی	روستا	۰۰	۰۰	۰۰	۰۰	۰۰	۰۰		
							۰۰	۰۰	۰۰	۰۰	۰۰	۰۰		
۶	توسعه و خدمات شهری، روستایی و عشایری	۱۵۰۷۰۰۰۰۰۰	ساماندهی کالبدی شهری و روستایی	۱۵۰۳۰۱۷	اجرای طرح نوسازی واحدهای فرسوده روستائی استان	واحد	۰۰	۱,۳۳۶,۰۰۰	۱,۳۳۶,۰۰۰	۱,۳۳۶,۰۰۰	۱,۳۳۶,۰۰۰	۲,۸۷۲,۰۰۰,۰۰۰		
							۰۰	۱,۳۳۶,۰۰۰	۱,۳۳۶,۰۰۰	۱,۳۳۶,۰۰۰	۱,۳۳۶,۰۰۰	۲,۸۷۲,۰۰۰,۰۰۰		
۷	توسعه و خدمات شهری، روستایی و عشایری	۱۵۰۷۰۰۰۰۰۰	ساماندهی کالبدی شهری و روستایی	۱۵۰۳۰۱۸	کمک بلاعوض مورد نیاز اجرای طرح نوسازی واحدهای فرسوده روستائی استان	واحد	۰۰	۱,۳۳۶,۰۰۰	۱,۳۳۶,۰۰۰	۱,۳۳۶,۰۰۰	۱,۳۳۶,۰۰۰	۷۱۷,۰۰۰,۰۰۰		
							۰۰	۱,۳۳۶,۰۰۰	۱,۳۳۶,۰۰۰	۱,۳۳۶,۰۰۰	۱,۳۳۶,۰۰۰	۷۱۷,۰۰۰,۰۰۰		
۸	توسعه و خدمات شهری، روستایی و عشایری	۱۵۰۹۰۰۰۰۰۰	ساماندهی کالبدی شهری و روستایی	۱۵۰۳۰۱۹	ودیعه اجاره مسکن مورد نیاز اجرای طرح نوسازی واحدهای فرسوده روستائی استان	واحد	۰۰	۱,۳۳۶,۰۰۰	۱,۳۳۶,۰۰۰	۱,۳۳۶,۰۰۰	۱,۳۳۶,۰۰۰	۷۱۷,۰۰۰,۰۰۰		
							۰۰	۱,۳۳۶,۰۰۰	۱,۳۳۶,۰۰۰	۱,۳۳۶,۰۰۰	۱,۳۳۶,۰۰۰	۷۱۷,۰۰۰,۰۰۰		
اعتبارات ملی							جمع اعتبارات ملی مورد نیاز	۰۰	۲,۸۷۲,۰۰۰,۰۰۰	۲,۸۷۲,۰۰۰,۰۰۰	۲,۸۷۲,۰۰۰,۰۰۰	۲,۸۷۲,۰۰۰,۰۰۰	۲,۸۷۲,۰۰۰,۰۰۰	۲,۸۷۲,۰۰۰,۰۰۰
اعتبارات استانی							جمع اعتبارات استانی مورد نیاز	۰۰	۰۰	۰۰	۰۰	۰۰	۰۰	
منابع داخلی دستگاه							ارزش افزوده	۰۰	۰۰	۰۰	۰۰	۰۰	۷۱۷,۰۰۰,۰۰۰	
منابع داخلی دستگاه							۱۳۹۶	۰۰	۰۰	۰۰	۰۰	۰۰	۰۰	
منابع داخلی دستگاه							۱۳۹۷	۰۰	۰۰	۰۰	۰۰	۰۰	۰۰	
منابع داخلی دستگاه							۱۳۹۸	۰۰	۰۰	۰۰	۰۰	۰۰	۰۰	
منابع داخلی دستگاه							۱۳۹۹	۰۰	۰۰	۰۰	۰۰	۰۰	۰۰	
منابع داخلی دستگاه							۱۴۰۰	۰۰	۰۰	۰۰	۰۰	۰۰	۰۰	