



ریاست جمهوری

سازمان برنامه و بودجه کشور

سازمان مدیریت و برنامه ریزی استان تهران



جمهوری اسلامی ایران

وزارت کشور

استاداری تهران

سند توسعه اقتصادی، اجتماعی و فرهنگی

شهرستان شهریار

۱۳۹۶-۱۴۰۰

عنوان: سند توسعه اقتصادی، اجتماعی و فرهنگی شهرستان شهریار (۱۳۹۶-۱۴۰۰)

تدوین شده در: سازمان مدیریت و برنامه‌ریزی استان تهران

مدیریت طرح: نعمت‌اله ترکی

مدیریت طرح در شهرستان: نوراله طاهری

هدایت و نظارت طرح: شهرام عدالتی

هماهنگی و نظارت بر تدوین برنامه عملیاتی و بودجه: نوربخش عسکری

هماهنگی و پیگیری: پرستو شولستانی

تهیه کنندگان: مریم احمدپور، منصور احمدی، سمیه ارضومچیلر، نسترن اسدی، معصومه جابری، حمیده

ریحانی، پرستو شولستانی، رسول فرجام

تایپ و ویراستاری: سعیده حشمتی، اعظم نصیری

چاپ و نشر: انتشارات راستی نو

ارقام مندرج در جداول این سند طی جلسات متعدد با حضور ریاست سازمان و مسئولان و نمایندگان دستگاه‌های اجرایی مربوطه، نهایی و تایید شده است.

فهرست مطالب

ق	سخن آغازین.....
ش	پیشگفتار.....
ث	مقدمه.....
ذ	دیباچه.....

فصل اول: سیمای شهرستان شهریار

۳	۱- فصل اول: سیمای شهرستان شهریار.....
۳	۱-۱- موقعیت جغرافیایی و مساحت.....
۳	۱-۱-۱- تقسیمات کشوری.....
۳	۱-۲- پیشینه تاریخی.....
۴	۱-۳- تحلیل اجتماعی و اقتصادی شهرستان شهریار.....
۴	۱-۳-۱- جمعیت و ویژگی‌های آن.....
۹	۱-۴- نیروی انسانی و اشتغال.....
۱۰	۱-۵- جهت‌گیری اسناد فرادست توسعه شهرستان شهریار.....
۱۰	۱-۶- نقاط قوت، ضعف، فرصت و تهدید شهرستان شهریار.....
۱۲	۱-۷- تخصص‌های شهرستان شهریار.....

فصل دوم: امور فرهنگی و اجتماعی

۱۸	۲- فصل دوم: امور فرهنگی و اجتماعی در سند توسعه اقتصادی، اجتماعی و فرهنگی شهرستان شهریار.....
۱۸	۲-۱- آموزش و پرورش- نوسازی، توسعه و تجهیز مدارس.....
۱۸	۲-۱-۱- مقدمه.....
۱۹	۲-۱-۲- سیمای آموزش و پرورش شهرستان شهریار.....
۲۱	۲-۱-۳- تعیین اهداف کلی بخش آموزش و پرورش در شهرستان شهریار.....
۲۱	۲-۱-۴- راهبردهای دستیابی به اهداف کلی آموزش و پرورش.....
۲۲	۲-۱-۵- سیاست‌های راهبردی آموزش و پرورش در شهرستان شهریار.....
۲۳	۲-۱-۶- اهداف کمی و منابع مالی مورد نیاز اداره کل آموزش و پرورش شهرستان‌های استان تهران در شهرستان شهریار.....
۲۶	۲-۱-۷- اهداف کمی و منابع مالی مورد نیاز اداره کل نوسازی، توسعه و تجهیز مدارس استان تهران در شهرستان شهریار.....
۳۰	۲-۲- بخش آموزش فنی و حرفه‌ای.....
۳۰	۲-۲-۱- مقدمه.....
۳۰	۲-۲-۲- تعیین وضع موجود حوزه فنی و حرفه‌ای در شهرستان شهریار.....
۳۱	۲-۲-۳- برنامه و طرح‌های اداره فنی و حرفه‌ای شهرستان شهریار طی برنامه ششم توسعه.....
۳۱	۲-۲-۴- تعیین اهداف کلی بخش فنی و حرفه‌ای در شهرستان شهریار.....

۳۱	۲-۵ راهبرد دستیابی به اهداف کلی آموزش فنی و حرفه‌ای
۳۲	۲-۲-۶ سیاست‌های راهبردی آموزش فنی و حرفه‌ای
۳۳	۲-۲-۷ اهداف کمی و منابع مالی مورد نیاز اداره کل فنی و حرفه‌ای استان تهران در شهرستان شهریار طی سال‌های برنامه ششم توسعه
۴۶	۲-۳ بخش ورزش و جوانان
۴۶	۲-۳-۱ مقدمه
۴۶	۲-۳-۲ وضع موجود حوزه ورزش و جوانان در شهرستان شهریار
۴۷	۲-۳-۳ تعیین اهداف کلی بخش ورزش و جوانان در شهرستان شهریار
۴۷	۲-۳-۴ راهبردهای دستیابی به اهداف کلی ورزش و جوانان
۴۹	۲-۳-۵ اهداف کمی و منابع مالی مورد نیاز اداره کل ورزش و جوانان استان تهران در شهرستان شهریار طی سال‌های برنامه ششم توسعه
۶۸	۲-۴ بخش بهزیستی
۶۸	۲-۴-۱ مقدمه
۶۸	۲-۴-۲ وضع موجود شهرستان شهریار در حوزه بهزیستی و توانبخشی
۷۰	۲-۴-۳ تعیین اهداف کلی بخش بهزیستی در شهرستان شهریار
۷۰	۲-۴-۴ راهبردهای دستیابی به اهداف کلی بهزیستی
۷۰	۲-۴-۵ سیاست‌های راهبردی بهزیستی
۷۱	۲-۴-۶ اهداف کمی و منابع مالی مورد نیاز اداره کل بهزیستی استان تهران در شهرستان شهریار طی سال‌های برنامه ششم توسعه
۷۴	۲-۵ بخش بنیاد شهید و امور ایثارگران
۷۴	۲-۵-۱ مقدمه
۷۴	۲-۵-۲ وضع موجود شهرستان شهریار در حوزه بنیاد شهید و امور ایثارگران
۷۵	۲-۵-۳ تعیین اهداف کلی بخش بنیاد شهید و امور ایثارگران در شهرستان شهریار
۷۶	۲-۵-۴ راهبردهای دستیابی به اهداف کلی بنیاد شهید و امور ایثارگران
۷۶	۲-۵-۵ سیاست‌های راهبردی بنیاد شهید و امور ایثارگران
	۲-۵-۶ اهداف کمی و منابع مالی مورد نیاز اداره کل بنیاد شهید و امور ایثارگران استان تهران در شهرستان شهریار طی سال‌های برنامه ششم توسعه
۷۷	توسعه
۸۳	۲-۶ بخش کار، رفاه و امور اجتماعی
۸۳	۲-۶-۱ بخش تعاون
۸۳	۲-۶-۱-۱ تعیین اهداف کلی بخش تعاون در شهرستان شهریار
۸۳	۲-۶-۱-۲ راهبردهای دستیابی به اهداف کلی تعاون
۸۳	۲-۶-۱-۳ سیاست‌های راهبردی تعاون
۸۳	۲-۶-۲ بخش کارآفرینی و اشتغال
۸۳	۲-۶-۲-۱ تعیین اهداف کلی بخش کارآفرینی و اشتغال در شهرستان شهریار
۸۳	۲-۶-۲-۲ راهبردهای دستیابی به اهداف کلی کارآفرینی و اشتغال
۸۴	۲-۶-۲-۳ سیاست‌های راهبردی کارآفرینی و اشتغال
۸۴	۲-۶-۳ بخش فرهنگی و اجتماعی
۸۴	۲-۶-۳-۱ تعیین اهداف کلی بخش فرهنگی و اجتماعی در شهرستان شهریار
۸۴	۲-۶-۳-۲ راهبردهای دستیابی به اهداف کلی فرهنگی و اجتماعی
۸۴	۲-۶-۳-۳ سیاست‌های راهبردی فرهنگی و اجتماعی
۸۵	۲-۶-۴ بخش روابط کار
۸۵	۲-۶-۴-۱ تعیین اهداف کلی بخش روابط کار در شهرستان شهریار
۸۵	۲-۶-۴-۲ راهبردهای دستیابی به اهداف کلی روابط کار
۸۵	۲-۶-۴-۳ سیاست‌های راهبردی روابط کار

توسعه	۶-۱۵ اهداف کمی و منابع مالی مورد نیاز اداره کل تعاون، کار و رفاه اجتماعی استان تهران در شهرستان شهریار طی سال‌های برنامه ششم	۸۶
۷-۲	بخش بهداشت و درمان	۹۲
۷-۲	۱-مقدمه	۹۲
۷-۲	۲-سیمای بهداشت و درمان شهریار	۹۲
۷-۲	۳-تعیین اهداف کلی بخش سلامت و درمان	۹۴
۷-۲	۴-راهبردهای دستیابی به اهداف کلی بهداشت و درمان	۹۴
۷-۲	۵-اهداف کمی و منابع مالی مورد نیاز دانشگاه علوم پزشکی و خدمات بهداشتی درمانی ایران در شهرستان شهریار	۹۷
۸-۲	بخش فرهنگ و ارشاد	۱۰۲
۸-۲	۱-مقدمه	۱۰۲
۸-۲	۲-سیمای فرهنگی شهرستان شهریار	۱۰۲
۸-۲	۳-تعیین اهداف کلی بخش فرهنگ و ارشاد در شهرستان شهریار	۱۰۳
۸-۲	۴-راهبردهای دستیابی به اهداف کلی فرهنگ و ارشاد	۱۰۳
۸-۲	۵-سیاست‌های راهبردی فرهنگ و ارشاد	۱۰۳
۸-۲	۶-اهداف کمی و منابع مالی مورد نیاز اداره کل فرهنگ و ارشاد اسلامی استان تهران در شهرستان شهریار طی سال‌های برنامه ششم	۱۰۴
توسعه		۱۰۴
۷-۸-۲	اهداف کمی و منابع مالی مورد نیاز نهاد کتابخانه‌های عمومی تهران در شهرستان شهریار طی سال‌های برنامه ششم توسعه	۱۰۸
۸-۸-۲	اهداف کمی و منابع مالی مورد نیاز کانون پرورش فکری کودکان و نوجوانان در شهرستان شهریار طی سال‌های برنامه ششم توسعه	۱۰۹
۹-۲	تبلیغات اسلامی	۱۱۰
۹-۲	۱-مقدمه	۱۱۰
۹-۲	۲-تبيين وضع موجود در حوزه تبلیغات اسلامی شهرستان شهریار	۱۱۰
۹-۲	۳-تعیین اهداف کلی بخش تبلیغات اسلامی در شهرستان شهریار	۱۱۱
۹-۲	۴-راهبردهای دستیابی به اهداف کلی تبلیغات اسلامی	۱۱۱
۹-۲	۵-سیاست‌های راهبردی تبلیغات اسلامی	۱۱۱
۹-۲	۶-اهداف کمی و منابع مالی مورد نیاز اداره کل تبلیغات اسلامی استان تهران در شهرستان شهریار طی سال‌های برنامه ششم توسعه	۱۱۲
۱۰-۲	بخش میراث فرهنگی	۱۱۶
۱۰-۲	۱-مقدمه	۱۱۶
۱۰-۲	۲-چشم انداز میراث فرهنگی، صنایع دستی و گردشگری شهرستان شهریار	۱۱۶
۱۰-۲	۳-وضع موجود بخش میراث فرهنگی در شهرستان شهریار	۱۱۷
۱۰-۲	۴-تعیین اهداف کلی بخش میراث فرهنگی در شهرستان شهریار	۱۱۸
۱۰-۲	۵-راهبردهای دستیابی به اهداف کلی در بخش میراث فرهنگی	۱۱۸
۱۰-۲	۶-سیاست‌های راهبردی میراث فرهنگی	۱۱۸
۱۰-۲	۷-اهداف کمی و منابع مالی مورد نیاز اداره کل میراث فرهنگی، صنایع دستی و گردشگری استان تهران در شهرستان شهریار	۱۲۰

فصل سوم: امور تولیدی

۳-فصل سوم: امور تولیدی در سند توسعه اقتصادی، اجتماعی و فرهنگی شهرستان شهریار	۱۲۶
۱-۳ شرکت آب منطقه‌ای در بخش آب برنامه ششم توسعه شهرستان شهریار	۱۲۷
۱-۳-۱-تصویر وضع موجود آب در شهرستان شهریار	۱۲۷
۱-۳-۲-چالش‌های موجود در بخش آب شهرستان شهریار	۱۲۷
۱-۳-۳-پیش‌ران‌های توسعه بخش آب طی سال‌های برنامه ششم در شهرستان	۱۲۸

- ۱-۳-۱۴ اهداف کلی شرکت آب منطقه‌ای در بخش آب طی سال‌های برنامه ششم توسعه ۱۲۹
- ۱-۳-۱۵ راهبردهای دستیابی شرکت آب منطقه‌ای به اهداف کلی بخش طی سال‌های برنامه ششم توسعه ۱۲۹
- ۱-۳-۱۶ سیاست‌های شرکت آب منطقه‌ای برای دستیابی به اهداف کلی بخش آب طی سال‌های برنامه ششم توسعه ۱۲۹
- ۱-۳-۱۷ اهداف کمی و منابع مالی مورد نیاز شرکت آب منطقه‌ای تهران در شهرستان شهریار طی سال‌های برنامه ششم توسعه ۱۳۱
- ۲-۳-۲ شرکت آب و فاضلاب استان در بخش آب برنامه ششم توسعه شهرستان شهریار ۱۳۲
- ۲-۳-۱ تصویر وضع موجود آب شرب شهری در شهرستان شهریار ۱۳۲
- ۲-۳-۲ چالش‌های موجود در تامین آب شرب شهرستان شهریار ۱۳۴
- ۲-۳-۳ طرح‌های عملیاتی شرکت آب و فاضلاب برای تامین آب شرب شهرستان طی سال‌های برنامه ششم توسعه ۱۳۵
- ۲-۳-۴ اهداف کلی شرکت آب و فاضلاب در بخش آب شهرستان طی سال‌های برنامه ششم توسعه ۱۳۵
- ۲-۳-۵ راهبردهای دستیابی شرکت آب و فاضلاب به اهداف کلی بخش آب طی سال‌های برنامه ششم توسعه ۱۳۵
- ۲-۳-۶ سیاست‌های شرکت آب و فاضلاب برای دستیابی به اهداف کلی بخش آب طی سال‌های برنامه ششم توسعه ۱۳۶
- ۲-۳-۷ اهداف کمی و منابع مالی مورد نیاز شرکت آب و فاضلاب استان تهران در شهرستان شهریار طی سال‌های برنامه ششم توسعه ۱۳۷
- ۳-۳-۳ آب و فاضلاب روستایی ۱۴۱
- ۳-۳-۱ تصویر وضع موجود آب شرب روستایی در شهرستان شهریار ۱۴۱
- ۳-۳-۲ اهداف کلی شرکت آب و فاضلاب روستایی در بخش آب طی سال‌های برنامه ششم توسعه ۱۴۱
- ۳-۳-۳ راهبردهای دستیابی شرکت آب و فاضلاب روستایی به اهداف کلی بخش آب طی سال‌های برنامه ششم توسعه ۱۴۲
- ۳-۳-۴ سیاست‌های شرکت آب و فاضلاب روستایی برای دستیابی به اهداف کلی بخش آب طی سال‌های برنامه ششم توسعه ۱۴۲
- ۳-۳-۵ اهداف کمی و منابع مالی مورد نیاز شرکت آب و فاضلاب روستایی استان تهران در شهرستان شهریار طی سال‌های برنامه ششم توسعه ۱۴۳
- ۳-۴-۲ بخش صنعت و معدن ۱۴۶
- ۳-۴-۱ مقدمه ۱۴۶
- ۳-۴-۲ تصویر وضع موجود صنعت شهرستان شهریار ۱۴۶
- ۳-۴-۳ تصویر وضع موجود معدن شهرستان شهریار ۱۴۷
- ۳-۴-۴ اهداف کلی بخش صنعت در شهرستان شهریار طی سال‌های برنامه ششم توسعه ۱۴۷
- ۳-۴-۵ راهبردهای دستیابی به اهداف کلی بخش صنعت ۱۴۷
- ۳-۴-۶ سیاست‌ها و اقدامات اساسی بخش صنعت ۱۴۷
- ۳-۵-۲ بخش بازرگانی ۱۴۸
- ۳-۵-۱ مقدمه ۱۴۸
- ۳-۵-۲ تصویر وضع موجود بخش بازرگانی در شهرستان شهریار ۱۴۸
- ۳-۵-۳ اقدامات خاص شهرستان برای دستیابی به اهداف کلی بخش طی سال‌های برنامه ششم توسعه ۱۴۹
- ۳-۵-۴ اهداف کلی بخش بازرگانی شهرستان طی سال‌های برنامه ششم توسعه ۱۴۹
- ۳-۵-۵ راهبردهای دستیابی به اهداف کلی بخش طی سال‌های برنامه ششم توسعه ۱۴۹
- ۳-۵-۶ سیاست‌های دستیابی به اهداف کلی بخش طی سال‌های برنامه ششم توسعه ۱۴۹
- ۳-۵-۷ اهداف کمی و منابع مالی مورد نیاز اداره کل صنعت، معدن و تجارت استان تهران در شهرستان شهریار طی سال‌های برنامه ششم توسعه ۱۵۰
- ۳-۵-۸ اهداف کمی و منابع مالی مورد نیاز شرکت شهرک‌های صنعتی استان تهران در شهرستان شهریار طی سال‌های برنامه ششم توسعه ۱۵۰
- ۳-۶-۲ بخش کشاورزی و منابع طبیعی ۱۵۶
- ۳-۶-۱ مقدمه ۱۵۶
- ۳-۶-۲ تصویر وضع موجود بخش کشاورزی در شهرستان شهریار ۱۵۶
- ۳-۶-۳ اهداف کلی بخش کشاورزی در شهرستان شهریار ۱۵۷
- ۳-۶-۴ راهبردهای دستیابی به اهداف کلی بخش کشاورزی ۱۵۸
- ۳-۶-۵ سیاست‌های راهبردی بخش کشاورزی ۱۵۸

۱۵۹	۶-۳ اهداف کمی و منابع مالی مورد نیاز اداره کل جهاد کشاورزی استان تهران در شهرستان شهریار طی سال‌های برنامه ششم توسعه...
۱۶۱	۷-۳ اداره کل دامپزشکی استان.....
۱۶۱	۷-۳ تصویر وضع موجود بخش دامپزشکی در شهرستان شهریار.....
۱۶۱	۷-۳ اهداف کلی بخش دامپزشکی در شهرستان شهریار.....
۱۶۲	۷-۳ راهبردهای دستیابی به اهداف کلی بخش دامپزشکی.....
۱۶۲	۷-۳ سیاست‌های راهبردی بخش دامپزشکی.....
۱۶۳	۷-۳ اهداف کمی و منابع مالی مورد نیاز اداره کل دامپزشکی استان تهران در شهرستان شهریار طی سال‌های برنامه ششم توسعه.....
۱۶۵	۸-۳ مدیریت امور عشایر استان.....
۱۶۵	۸-۳ تصویر وضع موجود بخش امور عشایر در شهرستان شهریار.....
۱۶۵	۸-۳ اهداف کلی بخش امور عشایر در شهرستان شهریار.....
۱۶۵	۸-۳ راهبردهای دستیابی به اهداف کلی بخش امور عشایر در شهرستان شهریار.....
۱۶۶	۸-۳ سیاست‌های دستیابی به اهداف کلی بخش امور عشایر.....
۱۶۷	۸-۳ اهداف کمی و منابع مالی مورد نیاز مدیریت امور عشایر استان تهران در شهرستان شهریار طی سال‌های برنامه ششم توسعه.....
۱۶۸	۹-۳ اداره کل منابع طبیعی استان.....
۱۶۸	۹-۳ تصویر وضع موجود بخش منابع طبیعی شهرستان شهریار.....
۱۶۸	۹-۳ تعیین اهداف کلی بخش منابع طبیعی شهرستان شهریار.....
۱۶۸	۹-۳ راهبردهای دستیابی به اهداف کلی بخش منابع طبیعی.....
۱۶۹	۹-۳ سیاست‌های راهبردی منابع طبیعی.....
۱۷۰	۹-۳ اهداف کمی و منابع مالی مورد نیاز اداره کل منابع طبیعی و آب‌خیزداری استان تهران در شهرستان شهریار طی سال‌های برنامه ششم توسعه.....
۱۷۲	۱۰-۳ بخش محیط زیست.....
۱۷۲	۱۰-۳ مقدمه.....
۱۷۳	۱۰-۳ وضعیت تولید و دفن پسماند.....
۱۷۳	۱۰-۳ عمده ترین مشکلات زیست محیطی شهرستان شهریار.....
۱۷۴	۱۰-۳ تعیین اهداف کلی بخش محیط زیست شهرستان شهریار.....
۱۷۴	۱۰-۳ راهبردهای دستیابی به اهداف کلی محیط زیست.....
۱۷۵	۱۰-۳ سیاست‌های راهبردی محیط زیست.....
۱۷۷	۱۰-۳ اهداف کمی و منابع مالی مورد نیاز اداره کل حفاظت محیط زیست استان تهران در شهرستان شهریار طی سال‌های برنامه ششم توسعه.....

فصل چهارم: امور زیربنایی

۱۸۶	۴- فصل چهارم: امور زیربنایی در سند توسعه اقتصادی، اجتماعی و فرهنگی شهرستان شهریار.....
۱۸۶	۴-۱ حوزه برق.....
۱۸۶	۴-۱-۱ مقدمه.....
۱۸۶	۴-۱-۲ بررسی عملکرد گذشته و تبیین وضع موجود حوزه برق شهرستان شهریار.....
۱۸۸	۴-۱-۳ تعیین اهداف کلی حوزه برق در شهرستان شهریار.....
۱۸۸	۴-۱-۴ راهبردهای دستیابی به اهداف کلی برق.....
۱۸۸	۴-۱-۵ سیاست‌های راهبردی برق.....
۱۸۹	۴-۱-۶ اهداف کمی بخش برق در شهرستان شهریار.....
۱۹۱	۴-۱-۷ پیش‌ران‌های توسعه بخش برق در شهرستان شهریار.....

- ۱۹۱-۸-۱ عنوان برنامه و طرح‌های عملیاتی شهرستان در بخش برق طی سال‌های برنامه ششم..... ۱۹۱
- ۱۹۸-۲-۴ حوزه گاز..... ۱۹۸
- ۱۹۸-۲-۴ مقدمه..... ۱۹۸
- ۱۹۸-۲-۴ بررسی عملکرد گذشته و تبیین وضع موجود حوزه گاز شهرستان شهریار..... ۱۹۸
- ۱۹۹-۳-۲ تعیین اهداف کلی حوزه گاز در شهرستان شهریار..... ۱۹۹
- ۱۹۹-۴-۲ راهبردهای دستیابی به اهداف کلی بخش گاز..... ۱۹۹
- ۲۰۰-۲-۴ اهداف کمی و منابع مالی مورد نیاز شرکت گاز استان تهران در شهرستان شهریار طی سال‌های برنامه ششم توسعه..... ۲۰۰
- ۲۰۲-۳-۴ حوزه پخش و پالایش فرآورده‌های نفتی..... ۲۰۲
- ۲۰۲-۱-۳ بررسی عملکرد گذشته و تبیین وضع موجود شهرستان شهریار..... ۲۰۲
- ۲۰۲-۳-۳ تعیین اهداف کلی حوزه پخش و پالایش در شهرستان شهریار..... ۲۰۲
- ۲۰۲-۳-۴ راهبردهای دستیابی به اهداف کلی پخش و پالایش فرآورده‌های نفتی..... ۲۰۲
- ۲۰۲-۴-۳ سیاست‌های راهبردی پخش و پالایش فرآورده‌های نفتی..... ۲۰۲
- ۲۰۴-۴-۴ بخش زیرساخت‌های حمل و نقل (جاده‌ای، ریلی، هوایی)..... ۲۰۴
- ۲۰۴-۴-۴ مقدمه..... ۲۰۴
- ۲۰۴-۲-۴ تبیین وضع موجود راه‌های شهرستان..... ۲۰۴
- ۲۰۵-۴-۴ اقدامات اساسی در حوزه حمل و نقل (پیشران)..... ۲۰۵
- ۲۰۶-۴-۴ تعیین اهداف کلی حمل و نقل / راهسازی در شهرستان شهریار..... ۲۰۶
- ۲۰۶-۴-۴ راهبردهای دستیابی به اهداف کلی حمل و نقل / راهسازی..... ۲۰۶
- ۲۰۶-۴-۶ سیاست‌های راهبردی حمل و نقل / راهسازی..... ۲۰۶
- ۲۰۷-۴-۴ اهداف کمی و منابع مالی مورد نیاز اداره کل راه و شهرسازی استان تهران در شهرستان شهریار طی سال‌های برنامه ششم توسعه..... ۲۰۷
- ۲۰۸-۵-۴ حوزه حمل و نقل جاده‌ای- حوزه راهداری..... ۲۰۸
- ۲۰۸-۱-۵ تعیین اهداف کلی بخش حمل و نقل / راهداری شهرستان شهریار..... ۲۰۸
- ۲۰۸-۲-۵ راهبردهای دستیابی به اهداف کلی حمل و نقل / راهداری..... ۲۰۸
- ۲۰۸-۳-۵ سیاست‌های راهبردی حمل و نقل / راهداری..... ۲۰۸
- ۲۱۰-۴-۵ اهداف کمی و منابع مالی مورد نیاز اداره کل راهداری و حمل و نقل جاده‌ای استان تهران در شهرستان شهریار..... ۲۱۰
- ۲۱۵-۴-۶ بخش هواشناسی..... ۲۱۵
- ۲۱۵-۶-۴ مقدمه..... ۲۱۵
- ۲۱۵-۲-۶ تعیین اهداف کلی و راهبردهای بخش هواشناسی..... ۲۱۵
- ۲۱۶-۳-۶ سیاست‌های راهبردی بخش هواشناسی..... ۲۱۶
- ۲۱۷-۴-۶ اهداف کمی و منابع مالی مورد نیاز اداره کل هواشناسی استان تهران در شهرستان شهریار طی سال‌های برنامه ششم توسعه..... ۲۱۷
- ۲۲۴-۴-۷ عمران شهری و روستایی..... ۲۲۴
- ۲۲۴-۱-۷ مقدمه..... ۲۲۴
- ۲۲۴-۲-۷ عمران شهری..... ۲۲۴
- ۲۲۵-۳-۷ بررسی عملکرد گذشته و تبیین وضع موجود شهرستان شهریار در حوزه عمران شهری..... ۲۲۵
- ۲۳۹-۴-۷ تعیین اهداف کلی بخش عمران شهری در شهرستان شهریار..... ۲۳۹
- ۲۳۹-۵-۷ راهبردهای دستیابی به اهداف کلی عمران شهری..... ۲۳۹
- ۲۳۹-۶-۷ سیاست‌های راهبردی عمران شهری..... ۲۳۹
- ۲۴۰-۴-۷ اهداف کمی و منابع مالی مورد نیاز اداره کل راه و شهرسازی استان تهران در شهرستان شهریار طی سال‌های برنامه ششم توسعه..... ۲۴۰
- ۲۴۲-۴-۸ حوزه بازآفرینی شهری..... ۲۴۲
- ۲۴۲-۱-۸ مقدمه..... ۲۴۲
- ۲۴۲-۲-۸ ویژگی‌های مناطق نیازمند بازآفرینی شهری..... ۲۴۲

۲۴۳.....	۳-۸-۴	ارکان برنامه‌های بازآفرینی شهری
۲۴۳.....	۴-۸-۴	برنامه‌های سه گانه کالبدی بازآفرینی شهری
۲۴۴.....	۵-۸-۴	برنامه‌های غیر کالبدی و نرم افزاری
۲۴۵.....	۶-۸-۴	برنامه‌های غیرکالبدی و ترویجی
۲۴۶.....	۷-۸-۴	تبیین وضع موجود شهرستان شهريار در حوزه بازآفرینی شهری
۲۵۲.....	۸-۸-۴	تعیین اهداف کلی بخش بازآفرینی شهری در شهرستان شهريار
۲۵۲.....	۹-۸-۴	راهبردهای دستیابی به اهداف کلی بازآفرینی شهری
۲۵۲.....	۱۰-۸-۴	سیاست‌های راهبردی بازآفرینی شهری
۲۵۴.....	۱۱-۸-۴	اهداف کمی و منابع مالی مورد نیاز اداره کل راه و شهرسازی استان تهران در حوزه بازآفرینی شهری شهرستان شهريار طی سال‌های برنامه ششم توسعه
۲۵۴.....	۱۲-۸-۴	اهداف کمی و منابع مالی مورد نیاز شهرداری‌های شهرستان بهارستان در حوزه بازآفرینی شهری شهرستان شهريار طی سال‌های برنامه ششم توسعه
۲۵۴.....	۱۳-۸-۴	اهداف کمی و منابع مالی مورد نیاز شرکت برق منطقه‌ای تهران در حوزه بازآفرینی شهری شهرستان شهريار طی سال‌های برنامه ششم توسعه
۲۵۵.....	۱۴-۸-۴	اهداف کمی و منابع مالی مورد نیاز شرکت آب و فاضلاب استان تهران در حوزه بازآفرینی شهری شهرستان شهريار طی سال‌های برنامه ششم توسعه
۲۵۶.....	۱۵-۸-۴	اهداف کمی و منابع مالی مورد نیاز شرکت گاز استان تهران در حوزه بازآفرینی شهری شهرستان شهريار طی سال‌های برنامه ششم توسعه
۲۵۶.....	۱۶-۸-۴	اهداف کمی و منابع مالی مورد نیاز دانشگاه علوم پزشکی در حوزه بازآفرینی شهری شهرستان شهريار طی سال‌های برنامه ششم توسعه
۲۵۷.....	۱۷-۸-۴	اهداف کمی و منابع مالی مورد نیاز اداره کل میراث فرهنگی، صنایع دستی و گردشگری استان تهران در حوزه بازآفرینی شهری شهرستان شهريار طی سال‌های برنامه ششم توسعه
۲۵۷.....	۱۸-۸-۴	اهداف کمی و منابع مالی مورد نیاز اداره کل تعاون، کار و امور اجتماعی استان تهران در حوزه بازآفرینی شهری شهرستان شهريار طی سال‌های برنامه ششم توسعه
۲۵۸.....	۱۹-۸-۴	اهداف کمی و منابع مالی مورد نیاز اداره کل ورزش و جوانان استان تهران در حوزه بازآفرینی شهری شهرستان شهريار طی سال‌های برنامه ششم توسعه
۲۵۸.....	۲۰-۸-۴	اهداف کمی و منابع مالی مورد نیاز اداره کل اوقاف و امور خیریه استان تهران در حوزه بازآفرینی شهری شهرستان شهريار طی سال‌های برنامه ششم توسعه
۲۵۹.....	۲۱-۸-۴	اهداف کمی و منابع مالی مورد نیاز اداره کل دادگستری استان تهران در حوزه بازآفرینی شهری شهرستان شهريار طی سال‌های برنامه ششم توسعه
۲۵۹.....	۲۲-۸-۴	اهداف کمی و منابع مالی مورد نیاز نیروی انتظامی استان تهران در حوزه بازآفرینی شهری شهرستان شهريار طی سال‌های برنامه ششم توسعه
۲۶۰.....	۲۳-۸-۴	اهداف کمی و منابع مالی مورد نیاز اداره کل آموزش و پرورش شهرستان‌های استان تهران در حوزه بازآفرینی شهری شهرستان شهريار طی سال‌های برنامه ششم توسعه
۲۶۰.....	۲۴-۸-۴	اهداف کمی و منابع مالی مورد نیاز اداره کل فرهنگ و ارشاد اسلامی استان تهران در حوزه بازآفرینی شهری شهرستان شهريار طی سال‌های برنامه ششم توسعه
۲۶۱.....	۲۵-۸-۴	اهداف کمی و منابع مالی مورد نیاز اداره کل بهزیستی استان تهران در حوزه بازآفرینی شهری شهرستان شهريار طی سال‌های برنامه ششم توسعه
۲۶۱.....	۲۶-۸-۴	اهداف کمی و منابع مالی مورد نیاز اداره کل صنعت، معدن و تجارت استان تهران در حوزه بازآفرینی شهری شهرستان شهريار طی سال‌های برنامه ششم توسعه
۲۶۲.....	۲۷-۸-۴	اهداف کمی و منابع مالی مورد نیاز فرمانداری شهرستان شهريار در حوزه بازآفرینی شهری طی سال‌های برنامه ششم توسعه

۲۶۲	۸-۴ اهداف کمی و منابع مالی مورد نیاز اداره کل ثبت اسناد و املاک استان تهران در حوزه بازآفرینی شهری شهرستان شهریار طی سال‌های برنامه ششم توسعه
۲۶۳	۹-۴ عمران روستایی
۲۶۳	۹-۴ مقدمه
۲۶۳	۹-۴ هم‌فعالیت‌ها در بخش بازآفرینی شهری
۲۶۵	۹-۴ وضعیت عمر بناهای مسکونی روستایی
۲۶۶	۹-۴ کیفیت واحدهای مسکونی روستایی
۲۶۶	۹-۴ مقایسه نتایج بررسی زلزله استان کرمانشاه با زلزله احتمالی استان تهران
۲۶۶	۹-۴ وضعیت روستاهای در معرض انواع سوانح طبیعی استان تهران به تفکیک شهرستان
۲۶۷	۹-۴ برنامه کمی احیای بافت فرسوده روستاهای استان تهران به تفکیک شهرستان
۲۶۸	۹-۴ بسته‌های تشویقی جهت احیای بافت فرسوده روستاها
۲۶۹	۹-۴ پیشنهادات در حوزه عمران روستایی
۲۷۰	۹-۴ تعیین اهداف کلی بنیاد مسکن انقلاب اسلامی در برنامه توسعه شهرستان شهریار
۲۷۰	۹-۴ راهبردهای دستیابی به اهداف کلی عمران روستایی
۲۷۰	۹-۴ سیاست‌های راهبردی عمران روستایی
۲۷۱	۹-۴ اهداف کمی و منابع مالی مورد نیاز اداره کل بنیاد مسکن انقلاب اسلامی استان تهران در شهرستان شهریار طی سال‌های برنامه ششم توسعه

فهرست جداول

- جدول ۱-۱ تقسیمات سیاسی شهرستان شهریار ۳
- جدول ۲-۱ جمعیت شهرستان شهریار ۴
- جدول ۳-۱ متوسط نرخ رشد سالانه جمعیت شهرستان شهریار ۶
- جدول ۴-۱ جمعیت شهرستان شهریار به تفکیک تقسیمات کشوری ۶
- جدول ۵-۱ روند تغییرات تراکم جمعیت استان تهران و شهرستان شهریار: ۱۳۹۵-۱۳۷۵ (نفر در کیلومتر مربع) ۷
- جدول ۶-۱ نسبت جنسی، بعد خانوار، میزان شهرنشینی و متوسط رشد جمعیت شهرستان شهریار ۷
- جدول ۷-۱ وضعیت اشتغال شهرستان شهریار- سال ۱۳۹۵ ۹
- جدول ۸-۱ تبیین تخصص‌های شهرستان شهریار ۱۲
- جدول ۱-۲ آمار مدرسه، کلاس، کادر آموزشی و دانش‌آموز شهرستان شهریار سال تحصیلی ۹۶-۹۷ (شهری و روستایی) ۱۹
- جدول ۲-۲ مقایسه مدارس دولتی و غیر دولتی شهرستان شهریار ۱۹
- جدول ۳-۲ نسبت دانش‌آموزان رشته‌های نظری به فنی حرفه‌ای و کاردانش شهرستان شهریار ۱۹
- جدول ۴-۲ آمار مقایسه‌ای وضعیت مدارس دولتی در شهرستان ۲۰
- جدول ۵-۲ آمار مدارس نوبت دوم سال تحصیلی ۹۶-۹۷ ۲۰
- جدول ۶-۲ گزارش شناسنامه فنی فضا (شهریار) ۲۰
- جدول ۷-۲ وضعیت کلاس‌های نیازمند تخریب و بازسازی شهرستان شهریار طبق قانون سال پایه ۲۱
- جدول ۸-۲ وضعیت کلاس‌های نیازمند مقاوم‌سازی شهرستان شهریار طبق قانون سال پایه ۲۱
- جدول ۹-۲ وضعیت کلاس‌های نیازمند تخریب و بازسازی و اجرای مقاوم‌سازی شهرستان شهریار طبق بررسی جدید ۲۱
- جدول ۱۰-۲ سرانه فضای ورزشی شهرستان شهریار ۴۶
- جدول ۱۱-۲ راهبردها و سیاست‌های دستیابی به اهداف کلی اداره کل ورزش و جوانان در برنامه ششم ۴۷
- جدول ۱۲-۲ تعداد مراکز (دولتی و غیر دولتی) تحت پوشش معاونت اجتماعی اداره کل بهزیستی و افراد خدمت‌گیرنده ۶۸
- جدول ۱۳-۲ افراد خدمت‌گیرنده از مراکز (دولتی و غیر دولتی) تحت پوشش معاونت توانبخشی اداره کل بهزیستی ۶۹
- جدول ۱۴-۲ جدول شناسنامه شهرستانی ۶۹
- جدول ۱۵-۲ آمار ایثارگران (شهداء، جانبازان، آزادگان) ۷۴
- جدول ۱۶-۲ آمار حقوق ماهیانه (میلیون ریال) ۷۴
- جدول ۱۷-۲ آمار تسهیلات بانکی (میلیون ریال) ۷۴
- جدول ۱۸-۲ آمار وام مسکن (میلیون ریال) ۷۵
- جدول ۱۹-۲ آمار گلزارها (میلیون ریال) ۷۵
- جدول ۲۰-۲ آمار بهداشت و درمان (میلیون ریال) ۷۵
- جدول ۲۱-۲ آمار دانشجویی (میلیون ریال) ۷۵
- جدول ۲۲-۲ وضعیت شاخص‌های بهداشتی و درمانی شهرستان شهریار ۹۳
- جدول ۲۳-۲ وضعیت تخت‌های بیمارستانی ۹۳
- جدول ۲۴-۲ راهبردها و سیاست‌های دستیابی به اهداف کلی بهداشت و درمان شهرستان شهریار ۹۴

جدول ۲-۲۵	سیمای فرهنگی شهرستان شهریار	۱۰۲
جدول ۲-۲۶	سیمای اداره کل تبلیغات اسلامی شهرستان شهریار	۱۱۰
جدول ۲-۲۷	پتانسیل‌ها و ظرفیت‌های شهرستان شهریار	۱۱۷
جدول ۲-۲۸	وضع موجود در حوزه میراث فرهنگی صنایع دستی و گردشگری شهرستان شهریار	۱۱۷
جدول ۳-۱	سیمای آب شهرستان در سال ۹۵	۱۲۷
جدول ۳-۲	شناسنامه تاسیسات آب و فاضلاب شهرستان	۱۳۲
جدول ۳-۳	مشخصات تاسیسات فاضلاب شهرستان شهریار	۱۳۲
جدول ۳-۴	شناسنامه تاسیسات آب و فاضلاب روستایی شهرستان	۱۴۱
جدول ۳-۵	وضعیت واحدهای دارای مجوز صنعتی (پروانه بهره برداری، کارت شناسایی و گواهی فعالیت)	۱۴۶
جدول ۳-۶	نمای کلی شهرک صنعتی شهریار	۱۴۶
جدول ۳-۷	ساختار فعالیت‌های بازرگانی شهرستان	۱۴۸
جدول ۳-۸	وضعیت فرش دستباف شهرستان در سال ۱۳۹۵	۱۴۸
جدول ۳-۹	تعیین اهداف کمی بخش بازرگانی در شهرستان شهریار	۱۴۹
جدول ۳-۱۰	مساحت و جمعیت بهره برداران شهریار در سال ۹۵	۱۵۶
جدول ۳-۱۱	تعداد واحدهای تولیدی و خدماتی شهرستان شهریار در سال ۹۵	۱۵۷
جدول ۳-۱۲	وضعیت برنامه پیشگیری و مبارزه با بیماری‌های دام، طیور و آبزیان در سال ۱۳۹۶	۱۶۱
جدول ۳-۱۳	وضعیت طرح ساماندهی به عشایر در سال پایه ۱۳۹۵	۱۶۵
جدول ۳-۱۴	میزان تولید پسماند (تن در روز)	۱۷۳
جدول ۳-۱۵	وضعیت دفن پسماند	۱۷۳
جدول ۴-۱۱	اطلاعات توزیع برق شهرستان در پایان سال ۹۵	۱۸۶
جدول ۴-۲	تعداد و مصرف انرژی مشترکین به تفکیک تعرفه طی سال‌های برنامه پنجم در شهرستان	۱۸۷
جدول ۴-۳	تعیین اهداف کمی بخش برق طی سال‌های برنامه ششم	۱۸۹
جدول ۴-۴	تعداد و مصرف انرژی مشترکین به تفکیک تعرفه با افق ۱۴۰۰ در ناحیه شهریار	۱۹۰
جدول ۴-۵	تعداد شهر و روستاهای گازرسانی شده و تعداد انواع انشعاب - سال ۹۵	۱۹۸
جدول ۴-۶	تعداد و میزان مصرف گاز طبیعی - سال ۹۵	۱۹۸
جدول ۴-۷	جایگاه‌های مواد سوختی، تعداد نازل‌ها و مقدار فرآورده عرضه شده توسط شرکت ملی پخش فرآورده‌های نفتی سال ۱۳۹۵	۲۰۲
جدول ۴-۸	طول راه‌های شهرستان - کیلومتر	۲۰۵
جدول ۴-۹	وضعیت راه‌های برون شهری - کیلومتر	۲۰۵
جدول ۴-۱۰	وضعیت راه‌های روستایی - کیلومتر	۲۰۵
جدول ۴-۱۱	سیمای شهرسازی شهرستان شهریار	۲۲۵
جدول ۴-۱۲	وضعیت مطالعات بافت فرسوده و سکونت گاه غیر رسمی استان تهران و برنامه مطالعات بازآفرینی شهری شهرهای ۲۴ گانه استان ۲۴۶	
جدول ۴-۱۳	وضعیت شهرستان‌های استان از حیث مساحت محدوده شهری - جمعیت - مساحت بافت فرسوده و نسبت بافت فرسوده به مساحت شهر و رتبه بندی آنها	۲۴۷
جدول ۴-۱۴	وضعیت ۱۰ شهر اول استان از حیث بیشترین مساحت شهری - بافت فرسوده و نسبت مساحت بافت به سطح شهر	۲۴۸
جدول ۴-۱۵	سهم شهرستان شهریار از ۶۳ محله بافت فرسوده و سکونت گاه غیر رسمی مقرر در قانون برنامه ششم توسعه	۲۴۸
جدول ۴-۱۶	بررسی تطبیقی شهرستان شهریار و شهرهای آن با سایر شهرها و شهرستان‌ها	۲۴۹
جدول ۴-۱۷	مقایسه عمر واحدهای مسکونی روستاهای کشور با استان تهران	۲۶۵
جدول ۴-۱۸	مقایسه کیفیت واحدهای مسکونی روستایی کشور با استان تهران	۲۶۶
جدول ۴-۱۹	تعداد واحدهای مسکونی روستایی آسیب دیده استان کرمانشاه در مقایسه با زلزله مشابه در استان تهران	۲۶۶
جدول ۴-۲۰	وضعیت روستاهای در معرض سوانح طبیعی	۲۶۷
جدول ۴-۲۱	وضع موجود مسکن روستایی شهرستان شهریار	۲۶۸

فهرست تصاویر

- تصویر ۱-۱ روند تحولات جمعیتی شهرستان شهریار ۴
- تصویر ۱-۲ نرخ شهرنشینی سال‌های ۹۵-۹۰ در شهرستان شهریار ۵
- تصویر ۳-۱ سهم مناطق شهری و روستایی از جمعیت ۵
- تصویر ۴-۱ نرخ رشد جمعیت طی سال‌های ۹۵-۹۰ ۶
- تصویر ۵-۱ مقایسه تراکم جمعیت بین شهرستان‌های استان تهران (نفر در کیلومتر مربع) ۷
- تصویر ۶-۱ هرم سنی استان تهران ۸
- تصویر ۷-۱ هرم سنی شهرستان شهریار ۸
- تصویر ۸-۱ نمودار سهم شاغلین بخش‌های عمده اقتصادی ۹
- تصویر ۲-۱ مناطق تحت پوشش و نظارت دانشگاه علوم پزشکی ایران ۹۲
- تصویر ۳-۱ پروژه تکمیل تغذیه مصنوعی دشت شهریار ۱۲۸
- تصویر ۳-۲ پروژه تکمیل و احداث ایستگاه‌های پمپاژ دوازده گانه کانال محمدیه ۱۲۸
- تصویر ۳-۳ موقعیت مخازن موجود و پیشنهادی شبکه توزیع آب شهر شهریار و اندیشه ۱۳۳
- تصویر ۴-۳ موقعیت چاه‌های آب شرب شهر شهریار و اندیشه ۱۳۴
- تصویر ۵-۳ موقعیت شهرک ۱۴۶
- تصویر ۶-۳ میزان تولید محصولات کشاورزی شهرستان شهریار (تن) ۱۵۷
- تصویر ۴-۱ پروژه‌های انجام شده و در دست انجام شهرستان شهریار ۲۰۶
- تصویر ۴-۲ طرح توسعه و عمران شهریار (نقشه پهنه بندی) ۲۲۶
- تصویر ۴-۳ طرح تفصیلی شهریار (نقشه کاربری اراضی پیشنهادی) ۲۲۶
- تصویر ۴-۴ طرح توسعه و عمران صباشهر نقشه کاربری اراضی پیشنهادی ۲۲۷
- تصویر ۴-۵ طرح تفصیلی صباشهر نقشه کاربری اراضی پیشنهادی ۲۲۸
- تصویر ۴-۶ طرح توسعه و عمران وحیدیه (نقشه کاربری اراضی پیشنهادی) ۲۲۹
- تصویر ۴-۷ طرح تفصیلی وحیدیه (نقشه کاربری اراضی پیشنهادی) ۲۳۰
- تصویر ۴-۸ طرح توسعه و عمران شاهدشهر (نقشه کاربری اراضی پیشنهادی) ۲۳۱
- تصویر ۴-۹ طرح تفصیلی شاهدشهر (نقشه کاربری اراضی پیشنهادی) ۲۳۲
- تصویر ۴-۱۰ طرح توسعه و عمران فردوسییه (نقشه کاربری اراضی پیشنهادی) ۲۳۳
- تصویر ۴-۱۱ طرح تفصیلی فردوسییه (نقشه کاربری اراضی پیشنهادی) ۲۳۴
- تصویر ۴-۱۲ طرح توسعه و عمران باغستان (نقشه کاربری اراضی پیشنهادی) ۲۳۵
- تصویر ۴-۱۳ طرح تفصیلی باغستان نقشه کاربری اراضی پیشنهادی ۲۳۶
- تصویر ۴-۱۴ طرح توسعه و عمران اندیشه نقشه کاربری اراضی پیشنهادی ۲۳۷

- تصویر ۱۵-۴ طرح تفصیلی اندیشه نقشه کاربری اراضی پیشنهادی ۲۳۸
- تصویر ۱۶-۴ ویژگی‌های مناطق نیازمند بازآفرینی شهری ۲۴۲
- تصویر ۱۷-۴ محدوده بافت فرسوده شهریار ۲۵۱
- تصویر ۱۸-۴ محدوده بافت فرسوده باغستان ۲۵۱
- تصویر ۱۹-۴ محدوده بافت فرسوده شاهدشهر ۲۵۲



سخن آغازین

برای دستیابی به توسعه نیاز به برنامه داریم؛ برنامه هم باید با توجه به اسناد بالادستی تهیه شود. جمهوری اسلامی ایران بر اساس سند چشم‌انداز از ویژگی‌های لازم در جهت توسعه برخوردار است و این سند ظرفیت آن را دارد که کشور ما را در مکانی ویژه و ممتاز و به جایگاه نخست در منطقه برساند. اجرای این سند توسعه که از سوی مقام معظم رهبری ارائه شده، یک الزام برای جمهوری اسلامی است، زیرا کشوری که از پتانسیل‌های بالایی برخوردار بوده و از پیشینه تاریخی و اسلامی نیز بهره‌مند است، نمی‌تواند عقب بماند.

اجرای عملی سند چشم‌انداز بیست‌ساله کشور، یک الزام است؛ زیرا در آینده این تاریخ است که در مورد ما قضاوت خواهد کرد که آیا با توجه به استعداد این ملت، از پتانسیل‌های موجود استفاده کرده‌ایم و یا این که آن‌ها را هدر داده‌ایم. برای دستیابی به آرمان‌ها و اهداف سند چشم‌انداز حتماً باید برنامه‌های متناسب با آن داشته باشیم و تلاش شود تا از تمامی پتانسیل‌های موجود در کشور در جهت عملیاتی نمودن سند چشم‌انداز بیست‌ساله استفاده کنیم. مسئولان نظام نیز بایستی با توجه به اهداف این سند بیست‌ساله، جایگاه مناسب کشور را تعیین کنند تا اهداف سند به درستی محقق شود.

دکتر محمدباقر نوبخت

معاون رئیس جمهور

و

رئیس سازمان برنامه و بودجه کشور



پیشگفتار

تعالی و پیشرفت کشور بی‌تردید در گرو اهتمام به رویکردهای برنامه‌محور، نتیجه‌گرا و مشارکت‌جویانه و فهمی مشترک از هدفی به نام آینده مطلوب خواهد بود. این سیر اجتناب‌ناپذیر و ضروری با تدوین اسنادی مبنایی و بنیادی خواهد توانست در اتصالات توسعه‌ای کلیه ذی‌نفعان و ذی‌مدخلان عرصه توسعه و بخش‌های موثر بر آن، در ترسیم فردایی بهتر برای این زاد و بوم کهن، نقش آفرینی کند.

جایگاه و ویژگی‌های استان تهران و تأثیرات فراملی، ملی و منطقه‌ای این پهنه از جغرافیای سیاسی و اداری کشور، لزوم نگرشی برنامه‌محور و تعاملات هدفمند و ساختاری در کلیه عرصه‌های تصمیم‌سازی و تصمیم‌گیری را به یک اصل حیاتی تبدیل نموده است. در همین راستا، تدوین اسناد توسعه استان تهران و شهرستان‌های شانزده‌گانه آن با همفکری، هم‌سوئی و هم‌پیوندی ارکان اصلی نظام برنامه‌ریزی و بودجه‌ریزی استان، فصل‌نویسی است که می‌تواند به عنوان مهم‌ترین معیار و ملاک حرکت به سوی آینده محسوب شده و توانایی تحقق یافته‌های مطلوب و در شأن ام‌القرای اسلام را به ارمغان آورد.

بی‌تردید این رخداد ارزشمند و اساسی در پی مساعی و تلاش‌های بی‌وقفه کلیه دستگاه‌های اجرایی استان، نهادهای غیردولتی، فرمانداری‌ها و مجموعه عظیمی از تلاشگران عرصه اجرایی استان، محقق گردید که جا دارد از زحمات کلیه عزیزان در خصوص تدوین این اسناد مهم توسعه‌ای، سپاسگزار باشم و از کارکنان و به ویژه ریاست محترم سازمان مدیریت و برنامه‌ریزی استان که با جدیت و اهتمام این مهم را به عهده گرفتند، مراتب تشکر خود را اعلام دارم. امید است این تلاش وسیع، گامی اساسی برای ارتقاء شاخص‌های اساسی، اقتصادی، اجتماعی، فرهنگی و سازمان فضایی استان و تبدیل استان تهران به عنوان الگویی پیشرو در عرصه نظام برنامه‌ریزی و تصمیم‌گیری کشور باشد.

محمد حسین مقیمی

استاندار تهران

و

رئیس شورای برنامه‌ریزی و توسعه استان



مقدمه

برنامه‌ریزی برای توسعه در هر منطقه با توجه به نیازها و شرایط و مقتضیات آن صورت می‌گیرد و ظرفیت‌ها و نیازهای هر منطقه یا کشور نوع خاصی از برنامه‌ریزی‌های بلند مدت و کوتاه مدت را مشخص می‌کند. در ایران نیز استراتژی‌ها و برنامه‌هایی برای توسعه به صورت بلند مدت، میان مدت و کوتاه مدت تدارک دیده شده که برنامه‌های پنج ساله توسعه، یکی از این برنامه‌ها است. از اینرو، از دهه ۲۰ هـ ش به اینسو، نظام برنامه‌ریزی در ایران ۱۱ برنامه میان مدت توسعه اجتماعی، اقتصادی و فرهنگی را تجربه کرده است و هم‌اکنون زمان دوازدهمین برنامه آن یعنی برنامه ششم توسعه است (۱۴۰۰-۱۳۹۶). در ارزیابی آسیب‌شناسانه‌ی برنامه‌های توسعه پیشین به ویژه در پنج برنامه‌ی پس از انقلاب اسلامی بیان چند نکته لازم است: نخست این که شناخت محدودیت‌ها و تنگناهای اجرای یک برنامه، ضرورتی مهم به شمار می‌رود، اما به طور معمول و اغلب، هم‌هی دست اندرکاران برنامه‌ریزی در هر برنامه‌ی توسعه مدعی آرایه‌ی بهترین برنامه بوده‌اند و در مقابل، به اجرای برنامه‌های پیشین انتقاد وارد کرده‌اند. به عنوان نمونه در همه برنامه‌های پس از انقلاب بر تسریع روند خصوصی‌سازی و کاهش اتکا به درآمدهای نفتی تأکید شده اما در این برنامه‌ها نه تنها اهداف برآورده نشده است بلکه برای شناخت علت‌های شکست و آسیب‌شناسی برنامه‌های پیشین اقدامی صورت نگرفته است تا در برنامه‌های بعد این مشکل رفع شود. نکته‌ی مهم دیگر تأثیرگذاری تحولات سیاسی داخل و خارج از کشور بر روند اجرا و پیگیری برنامه‌ها است. متأسفانه با تغییر دولت‌ها بسیاری از روندهای اجرای برنامه‌های توسعه کم‌اثر می‌شود یا اینکه دیگر از قاطعیت لازم برای اجرای آن‌ها خبری نیست.

در سال ۱۳۸۴ و با ابلاغ سند بلندمدت چشم‌انداز توسعه کشور (ابلاغی از سوی مقام معظم رهبری مدظله‌العالی)، سازمان مدیریت و برنامه‌ریزی استان تهران با سرلوحه قرار دادن محورهای سند چشم‌انداز کشور و با آسیب‌شناسی برنامه‌های قبلی و همچنین توجه جدی به وابستگی کمتر به بودجه‌های مصوب و ابلاغی، طی یک فرایند مشارکتی با دستگاه‌های اجرایی استان، فرمانداری‌ها، ادارات شهرستانی و... اقدام به تدوین برنامه ششم توسعه اجتماعی اقتصادی و فرهنگی استان نمود.

- اصلی‌ترین رویکردهای تدوین سند برنامه ششم توسعه اجتماعی، اقتصادی و فرهنگی استان تهران عبارتند از:
- مشارکت جدی کلیه کنشگران بخش اعم از ملی و استانی، صاحب‌نظران، خبرگان، بخش‌های غیر دولتی در مراحل تدوین برنامه
- تهیه برنامه تا سطح برنامه عملیاتی و اقدام‌های اساسی برای تحقق اهداف
- مساله - محور بودن تدوین سند و تعیین مسایل مهم بخش‌های اقتصادی استان که بالفعل یا بالقوه می‌توانند جزو تنگناهای اساسی توسعه بخش باشند؛
- توجه و اهتمام جدی به بعضی بخش‌های استان که درگیر مسایل حادث‌تر هستند از جمله آسیب‌های اجتماعی، نوسازی فضاها، آموزش عمومی استان، آب، محیط زیست و...؛
- توجه به ساختار اداری و منابع انسانی هر یک از بخش به منظور مدیریت بهتر و بهینه برنامه و منابع مرتبط با آن در سطوح بخشی و فضایی؛
- شناسایی کلیه منابع مالی تحقق‌پذیر و عدم اتکا به بودجه‌های دولتی در تعیین اهداف و تحقق آنها

در همین راستا برنامه ششم توسعه استان در سه فصل با عنوان امور اجتماعی فرهنگی، امور تولیدی و امور زیربنایی و به تفکیک تمامی زیربخش‌های آنها تهیه شده است. همچنین فصول مذکور یا به عبارت بهتر، نیم‌رخ شهرستانی امورهای فوق به تفکیک بخش و زیربخش‌های توسعه‌ای آنها، برای شانزده شهرستان استان نیز تهیه شده است. از اینرو، از تمامی دستگاه‌های اجرایی استان، فرمانداری‌ها و ادارات تابعه شهرستان‌ها انتظار می‌رود با الزام به وفاق جمعی حاصله، مفاد این سند را به طور کامل رعایت نمایند و موارد آن را مبنای حرکت بخش‌ها و زیربخش‌های خود قرار دهند.

در پایان بر خود لازم می‌دانم از استاندار محترم استان تهران جناب آقای مهندس مقیمی، معاونین محترم استانداری استان تهران، روسای گرامی ادارات کل استان، فرمانداران گرانقدر، روسا و مدیران ارجمند ادارات شهرستانی و همه کارشناسان خدوم آنها به طور ویژه تشکر نمایم که ما را در تدوین این سند همراهی نمودند. همچنین از تمامی معاونین محترم سازمان مدیریت و برنامه‌ریزی استان تهران، روسای محترم گروه‌ها و تمامی کارشناسان زحمت‌کش سازمان که با خلوص نیت و جدیت تمام تهیه و تدوین سند را بر عهده داشتند تشکر و قدردانی به عمل می‌آید.

نعمت الله ترکی

رییس سازمان مدیریت و برنامه‌ریزی استان

تهران

و

دبیر شورای برنامه‌ریزی و توسعه استان



دیباچه

تدوین نقشه راهی در قالب مفهومی به نام توسعه در عرصه در هم تنیده‌ای به نام استان تهران، ضرورتی حیاتی و اقدامی در خور تحسین بود که با اهتمام گسترده موثرترین عوامل اثرگذار بر ساختارهای کالبدی، اجرایی، اقتصادی و فرهنگی استان و شهرستان‌های تهران، شکل گرفت. عرصه‌ای که قلّت در مساحت سرزمین، انباشتگی و تراکم، تداخل و تزامم در عملکردها، در هم تنیدگی شهرها و روستاها و... ویژگی‌های بارز آن گردیده است.

ایجاد همسویی و تلقی مشترک از مفهومی به نام آینده و ترسیم اهداف، تکالیف معین و جزء نگر از عوامل محیطی و ماهیتی، رویکرد ارزشمندی بود که با حدود دو سال کار مداوم و مستمر در نظام برنامه‌ریزی استان تهران و شهرستان‌های شانزده‌گانه آن عینیت یافت و این اسناد را به یک محصول منتج از خرد جمعی مبدل ساخت. بی‌تردید در میان مراحل مختلف برنامه‌ریزی، تدوین اسناد توسعه، گامی از مسیر طولانی پیشرفت است و آنچه بر اساس تجربیات پیشین چنین رخدادهایی در کشور و استان، بیشتر خودنمایی می‌کند تبدیل سند به فرهنگ، استمرار در تکامل شیوه‌ها، رشد در عرصه‌های ذی‌نفعان، پیمایش در مطلوبیت اهداف و ایجاد اتصال مابین منافع فردی و اجتماعی، خواهد بود.

امید است این رخداد بتواند در تحقق کلیه مراحل به مانند آنچه در تدوین و تهیه اسناد شکل بی‌بدیلی یافت، محقق گردیده و معیار و الگویی باشد از اصالت بخشی به مفهومی به نام برنامه‌ریزی منطقه‌ای و پذیرش اهلیتی باشد در نظام تصمیم‌سازی ناحیه‌ای.

و این مهم میسر نخواهد شد مگر به هم مردم، خواست مردم و تفکر مردم.

همت بلند دار که مردان روزگار از همت بلند به جایی رسیده‌اند

شهرام عدالتی

معاون توسعه و برنامه‌ریزی

سازمان مدیریت و برنامه‌ریزی

و

رئیس دبیرخانه ستاد راهبری و هماهنگی

تدوین برنامه ششم توسعه استان تهران

فصل اول

سیمای شهرستان شهریار

۱- فصل اول: سیمای شهرستان شهریار

۱-۱- موقعیت جغرافیایی و مساحت

شهرستان شهریار با وسعتی معادل ۳۹۷ کیلومتر مربع در غرب استان تهران واقع شده است. این شهرستان ۲/۵ درصد از مساحت استان را به خود اختصاص داده و از این لحاظ در رتبه نهم بین شهرستان‌های استان قرار دارد. این شهرستان از شمال به شهرستان قدس، از شمال شرقی به شهرستان تهران، از شرق به شهرستان اسلامشهر، از جنوب شرقی به شهرستان بهارستان، از جنوب به شهرستان رباط کریم و از غرب به شهرستان ملارد محدود می‌شود.

۱-۱-۱- تقسیمات کشوری

شهرستان شهریار دارای ۱ بخش، ۷ شهر به نام‌های وحیدیه، شهریار، صباشهر، فردوسیه، شاهدشهر، باغستان، اندیشه و ۶ دهستان به نام‌های رزکان، جوقین، فردوس، مویز، سعیدآباد و قائم‌آباد و ۴۶ آبادی بوده است، به‌طوری‌که ۳ درصد بخش‌ها، ۱۵.۹ درصد شهرها، ۸.۵ درصد دهستان‌ها و ۵.۴ درصد آبادی‌های دارای سکنه استان در این شهرستان قرار دارد.

جدول ۱-۱- تقسیمات سیاسی شهرستان شهریار

نام شهر	تعداد دهستان	تعداد شهر	تعداد بخش	مساحت (کیلومتر مربع)
وحیدیه، شهریار، صباشهر، فردوسیه، شاهدشهر، باغستان، اندیشه	۶	۷	۱	۳۹۷

مأخذ: سالنامه آماری استان تهران، سال ۱۳۹۵

۲-۱- پیشینه تاریخی

شهریار از جمله مناطقی است که ریشه در دل تاریخ داشته و آثار باستانی و بقاع متبرکه موجود در آن و همچنین اظهارنظرهای مورخین در کتب معتبر تاریخی، مؤید این مطلب می‌باشد که این منطقه از یکی از پرقدمت‌ترین سکونتگاه‌ها بوده است.

واژه شهریار از لحاظ اصطلاح‌شناسی برخلاف تصور همگان به معنای یاری‌دهنده شهر نمی‌باشد بلکه این لغت از تحول واژه شهردار که خود نیز برگرفته از واژه‌های خشخشه رداره در فارسی باستان و شتردار در دستور زبان پهلوی به معنای دارنده و مالک کشور یعنی فرمانروا و پادشاه می‌باشد، به دست آمده است. همچنین در فرهنگ‌نامه‌های بزرگ زبان فارسی معنای لغوی شهریار را برابر با کلان‌شهر، بزرگ‌شهر یا فرمانروای شهر آورده‌اند.

شهرستان شهریار تا سال ۱۳۶۸ به عنوان یکی از بخش‌های شهرستان کرج در واحد تقسیمات کشوری شناخته می‌شد تا این‌که براساس مصوبه مورخ ۶۸/۵/۱۴ هیأت وزیران با دو بخش مرکزی و رباط کریم به شهرستان ارتقا و از شهرستان کرج منتزع گردید.

این شهرستان تا سال ۱۳۷۵ دارای ۲ بخش مرکزی و رباط کریم بود. در این سال با مصوبه مورخ ۷۵/۸/۲۲ هیأت وزیران بخش رباط کریم با ارتقا به شهرستان، از شهریار جدا شده و در بخش مرکزی شهریار، یک بخش به نام بخش

قدس با مرکزیت شهر قدس ایجاد و تأسیس گردید. شهرستان شهبیار تا سال ۱۳۷۹ با ۲ بخش مرکزی و قدس در نظام تقسیمات کشوری اداره می‌شد تا این که در این سال تقسیمات شهرستان با تغییراتی مواجه شد و طی مصوبه مورخ ۷۹/۱۲/۹ هیأت وزیران، بخش ملارد به مرکزیت شهر ملارد شهرستان شهبیار ایجاد و تأسیس گردید و تا سال ۱۳۸۸ شهرستان با ۳ بخش مرکزی، قدس و ملارد در ترکیب تقسیمات کشوری شناخته می‌شد. نهایتاً در سال ۱۳۸۸ با تأسیس شهرستان‌های قدس و ملارد، به تبع آن شهرهای قدس، ملارد و صفادشت از شهرستان شهبیار منتزع و شهبیار کنونی تشکیل گردید.

۳-۱ تحلیل اجتماعی و اقتصادی شهرستان شهبیار

۱-۳-۱ جمعیت و ویژگی‌های آن

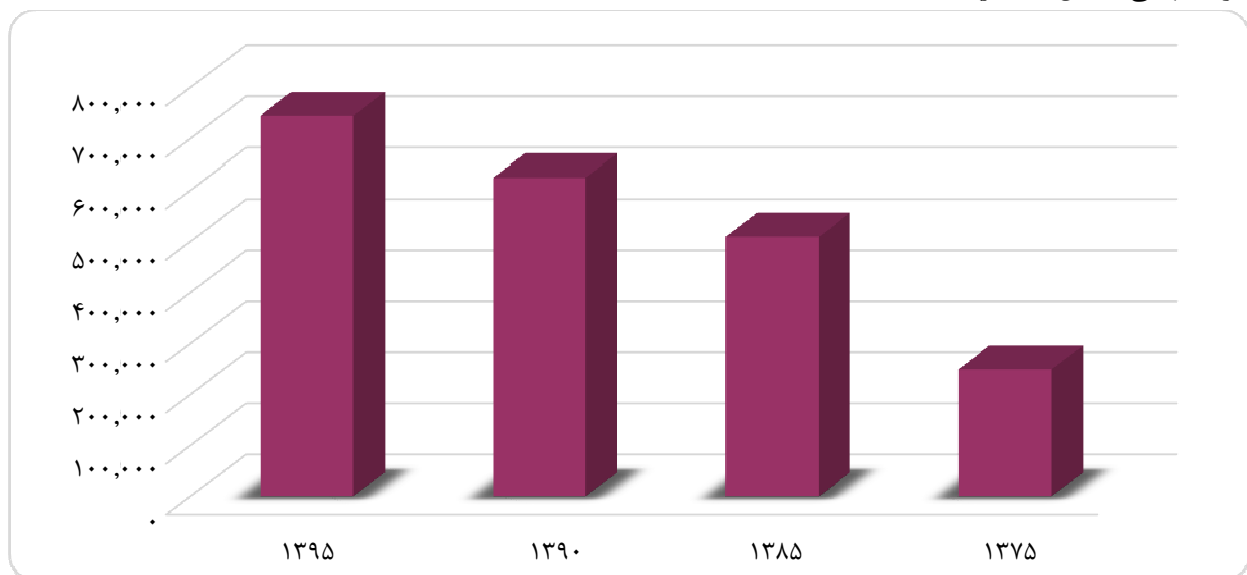
جمعیت شهرستان شهبیار در سال ۱۳۹۵ معادل ۷۴۴،۲۱۰ نفر بوده که در سال‌های ۱۳۹۰ و ۱۳۸۵ و ۱۳۷۵ به ترتیب ۶۲۴،۴۴۰ و ۵۰۹،۴۴۱ و ۲۴۸،۹۰۸ نفر بوده است. در سال ۱۳۹۵ جمعیت نقاط شهری ۶۵۶۵۸۸ و نقاط روستایی ۸۷۶۱۸ نفر بوده است (تعداد ۴ نفر نیز غیر ساکن بوده اند). بر اساس نتایج سرشماری عمومی نفوس و مسکن در سال ۱۳۹۵ سهم جمعیتی این شهرستان از استان در حدود ۵.۶ درصد، سهم جمعیتی نقاط شهری ۵.۲ و نقاط روستایی ۱۰.۸ درصد می‌باشد. نکته قابل ذکر اینکه شهرستان شهبیار پس از شهرستان ری بالاترین سهم از جمعیت روستایی را به خود اختصاص داده است.

جدول ۱-۲ جمعیت شهرستان شهبیار

جمعیت شهرستان	۱۳۹۵	۱۳۹۰	۱۳۸۵	۱۳۷۵
	۷۴۴،۲۱۰	۶۲۴،۴۴۰	۵۰۹،۴۴۱	۲۴۸،۹۰۸

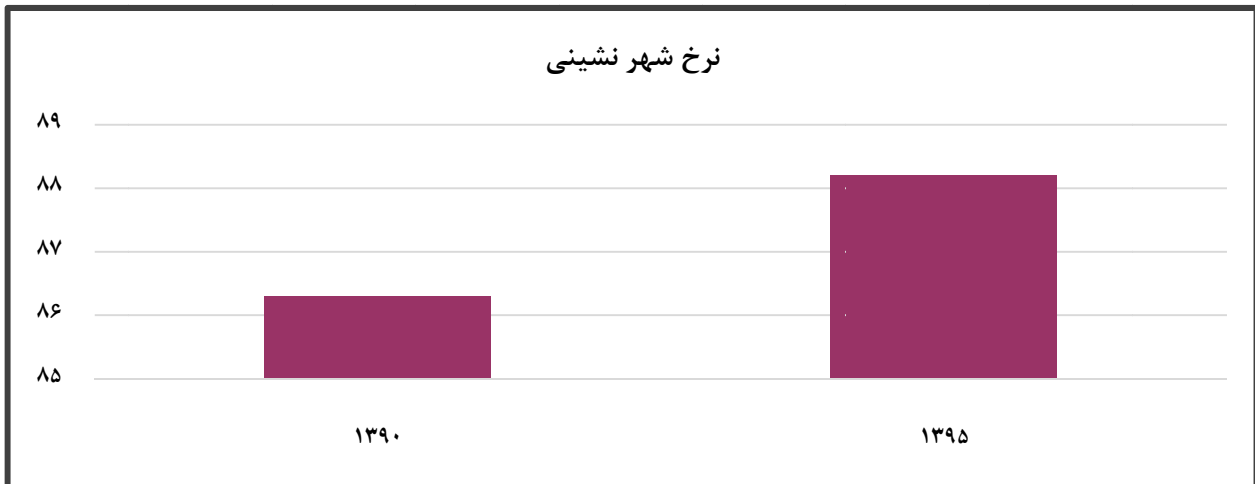
مأخذ: نتایج سرشماری عمومی نفوس و مسکن، سال ۱۳۹۵ - مرکز آمار ایران

جمعیت شهرستان شهبیار در سال ۹۵، ۷۴۴۲۱۰ نفر بوده است که با توجه به جمعیت استان تهران (۱۳۲۶۷۶۳۷ نفر)، سهمی معادل ۵.۶ درصد داشته است.

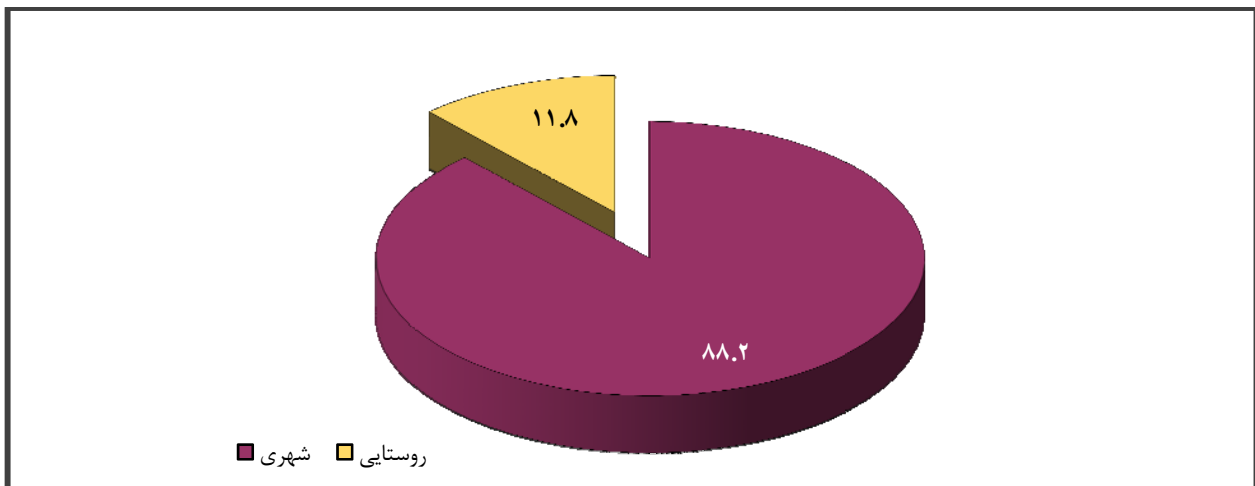


تصویر ۱-۱ روند تحولات جمعیتی شهرستان شهبیار

در سال ۱۳۹۰ نرخ شهرنشینی شهرستان معادل ۸۶.۳ درصد بوده که با روند افزایشی به ۸۸.۲ درصد در سال ۹۵ رسیده که بیانگر افزایش روند مهاجرت از روستاها به سمت شهرها طی این دوره است. شهرستان شریار دارای ۵ آبادی دارای سکنه می‌باشد که با افزایش سرعت مهاجرت از روستاها به سمت شهرهای شهرستان، در آینده‌ای نه چندان دور احتمال افزایش نرخ شهرنشینی و خالی از سکنه شدن روستاهای شریار و در پی آن بروز پدیده حاشینه نشینی و گسترش سکونتگاه‌های غیررسمی خواهد بود.

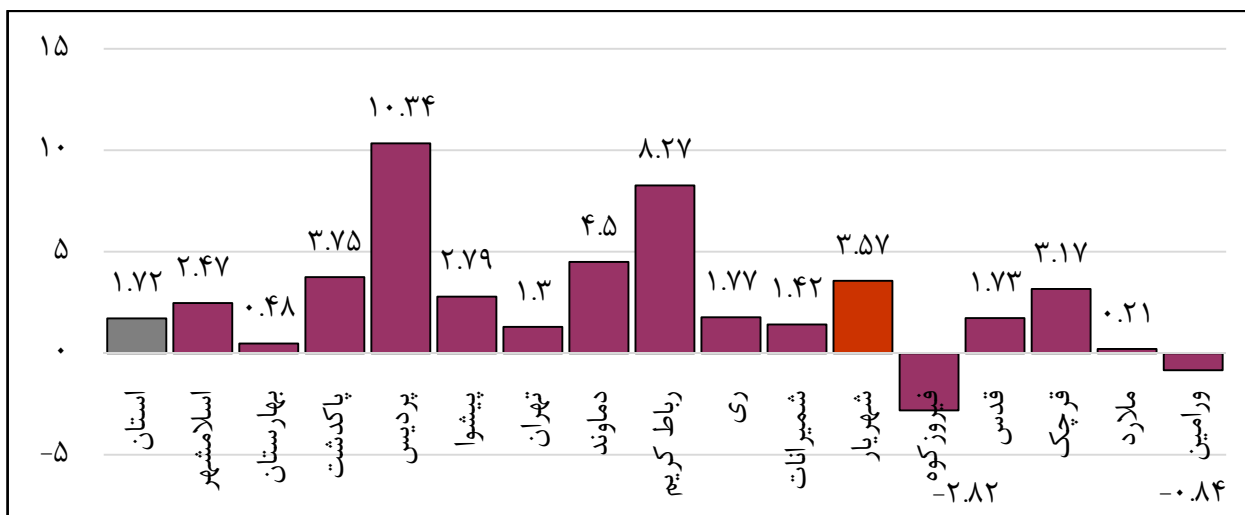


تصویر ۱-۲- نرخ شهرنشینی سال‌های ۹۵-۹۰ در شهرستان شریار



تصویر ۱-۳- سهم مناطق شهری و روستایی از جمعیت

نرخ رشد سالانه جمعیت ۱۳۹۰-۹۵ در این شهرستان ۳.۶ درصد و در استان ۱.۷ درصد بوده و این رشد در سطح شهرستان طی سال‌های ۱۳۸۵ الی ۱۳۹۰ به طور متوسط ۴.۲ درصد بوده است.



تصویر ۱-۴ نرخ رشد جمعیت طی سال‌های ۹۵-۹۰

جدول ۱-۳ متوسط نرخ رشد سالانه جمعیت شهرستان شهریار

شهرستان	۱۳۷۵-۸۵	۱۳۸۵-۹۰	۱۳۹۰-۹۵
استان تهران	۳.۰۳	۱.۴۴	۱.۷۲
شهریار	۷.۴۳	۴.۱۵	۳.۵۷

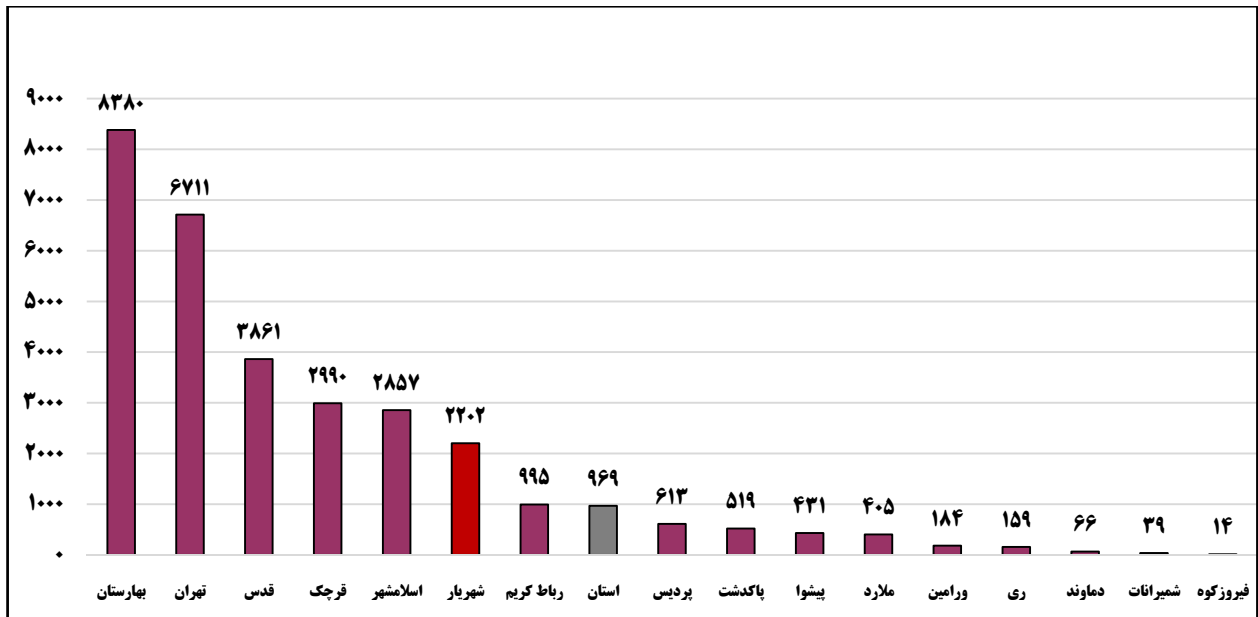
جدول ۱-۴ جمعیت شهرستان شهریار به تفکیک تقسیمات کشوری

شرح	۱۳۹۵	۱۳۹۰	متوسط نرخ رشد سالانه
شهرستان شهریار	۷۴۴,۲۱۰	۶۲۴,۴۴۰	۳.۶
بخش مرکزی	۷۴۴,۲۰۶	۶۲۴,۴۴۰	-
دهستان جوقین	۲۱,۵۴۰	۲۳,۰۷۵	-
دهستان رزکان	۲۶,۰۰۴	۲۶,۴۲۰	-
دهستان فردوس	۱۲,۰۰۳	۸,۰۴۱	-
دهستان قائم آباد	۳,۳۸۶	۳,۹۰۰	-
دهستان مویز	۵,۷۸۲	۶,۲۹۱	-
دهستان سعیدآباد	۱۸,۹۰۳	۱۷,۶۷۱	-
شهر شهریار	۳۰۹,۶۰۷	۲۴۹,۴۷۳	۲.۱۸
شهر صباشهر	۵۳,۹۷۱	۴۷,۱۲۳	۱.۳۷
شهر وحیدیه	۳۳,۲۴۹	۲۸,۴۰۵	۱.۵۹
شهر شاهدشهر	۲۵,۵۴۴	۲۰,۸۶۵	۲.۰۴
شهر فردوسییه	۳۴,۲۲۱	۲۴,۵۰۸	۳.۳۹
شهر باغستان	۸۳,۹۳۴	۷۱,۸۶۱	۱.۵۷
شهر اندیشه	۱۱۶,۰۶۲	۹۶,۸۰۷	۱.۸۳

تراکم نسبی جمعیت در این شهرستان ۲۲۰۲ نفر در هر کیلومتر مربع است که بیش از دو برابر میانگین این شاخص در استان (۹۵۹ نفر در هر کیلومتر مربع) می‌باشد.

جدول ۱-۵ روند تغییرات تراکم جمعیت استان تهران و شهرستان شهریار: ۱۳۷۵-۱۳۹۵ (نفر در کیلومتر مربع)

شهرستان	۱۳۹۵	۱۳۹۰	۱۳۸۵	۱۳۷۵
استان تهران	۹۶۹	۸۹۰	۸۲۹	۶۵۴
شهریار	۲۲۰۲	۱۸۴۷	۱۵۰۷	۷۳۶

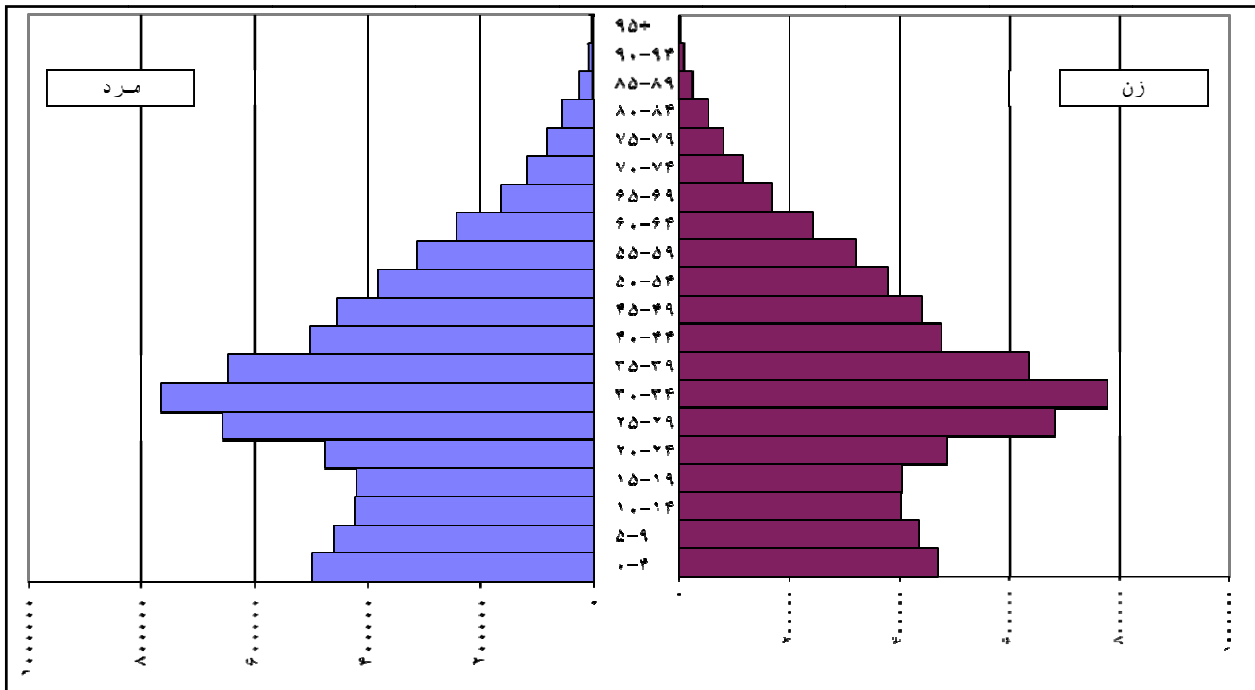


تصویر ۱-۵ مقایسه تراکم جمعیت بین شهرستان‌های استان تهران (نفر در کیلومتر مربع)

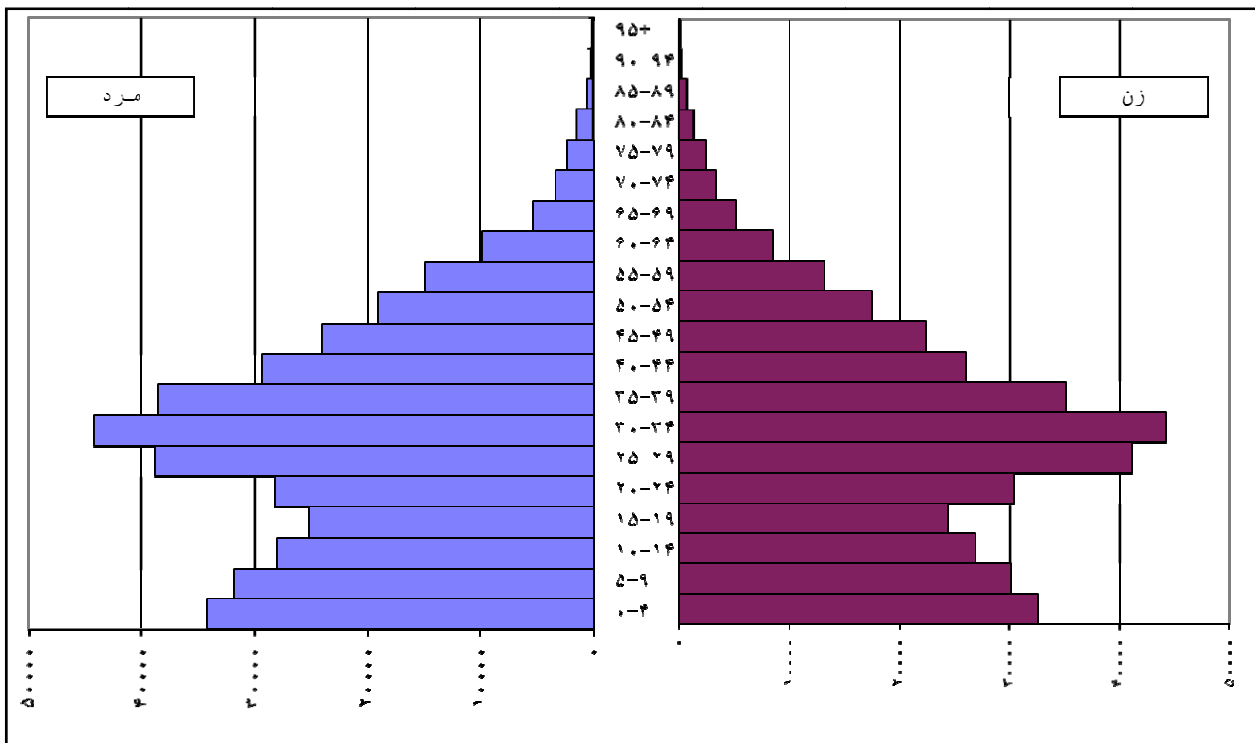
نسبت جنسی در شهرستان در سال ۱۳۹۵ بدون تغییر نسبت به سال ۱۳۹۰ برابر با ۱۰۴ بوده است. متوسط تعداد اعضای خانوار (بعد خانوار) در سال ۱۳۹۵ شهرستان شهریار ۳.۳ نفر و در سطح استان ۳.۱ می‌باشد. بعد خانوار شهرستان در سال‌های ۱۳۹۰ معادل ۳.۵ نفر بوده است.

جدول ۱-۶ نسبت جنسی، بعد خانوار، میزان شهرنشینی و متوسط رشد جمعیت شهرستان شهریار

شرح	نسبت جنسی	بعد خانوار	میزان شهرنشینی	متوسط رشد جمعیت
۱۳۹۵	۱۰۴	۳.۳	۸۸.۲	۳.۶
۱۳۹۰	۱۰۴	۳.۵	۸۶.۳	۴.۲



تصویر ۱-۶ هرم سنی استان تهران



تصویر ۱-۷ هرم سنی شهرستان شریار

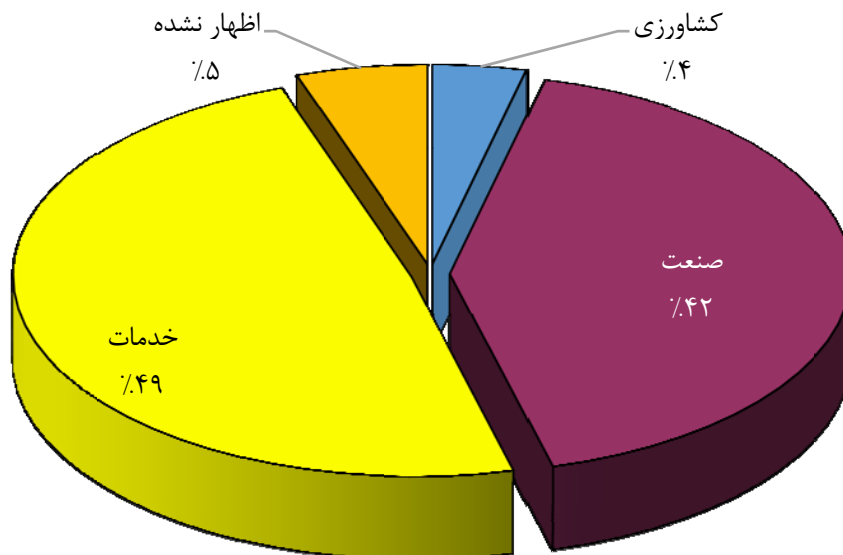
۴-۱ نیروی انسانی و اشتغال

بر اساس نتایج سرشماری عمومی نفوس و مسکن در سال ۱۳۹۵ حدود ۶۱۶ هزار نفر در سن فعالیت (ده ساله و بیشتر) قرار داشته‌اند که از این تعداد ۲۰۵ هزار نفر شاغل، ۲۴ هزار نفر بیکار و حدود ۳۸۶ هزار نفر از نظر اقتصادی غیر فعال بوده‌اند. به عبارت دیگر نرخ مشارکت اقتصادی در این شهرستان ۳۷.۲ درصد و نرخ بیکاری ۱۰.۳ درصد اعلام شده است. در سال ۱۳۹۰، بررسی وضعیت نیروی انسانی و اشتغال شهرستان نشان می‌دهد که از کل جمعیت شهرستان، ۳۲ درصد (۱۹۹۶۰۸ نفر) از نظر اقتصادی فعال بوده‌اند. از مجموع ۱۷۳۲۸۵ نفر شاغلین این شهرستان (حدود ۴.۹ درصد کل شاغلین استان) در سال ۱۳۹۰، ۳.۸ درصد در بخش کشاورزی، ۴۲.۱ درصد در بخش صنعت و معدن، ۵۴.۱ درصد در بخش خدمات مشغول به فعالیت بوده‌اند. در مجموع این شهرستان ۸.۷ درصد شاغلین بخش کشاورزی، ۶.۴ درصد شاغلین بخش صنعت و ۴.۱ درصد شاغلین بخش خدمات استان در سال ۱۳۹۰ را به خود اختصاص داده است.

جدول ۷-۱ وضعیت اشتغال شهرستان شهریار - سال ۱۳۹۵

شرح	شهرستان	استان	سهم شهرستان از استان (درصد)
جمعیت فعال (نفر)	۲۲۸۸۷۴	۴۳۱۵۲۱۱	۵.۳
جمعیت شاغل (نفر)	۲۰۵۳۶۵	۳۸۶۴۱۸۸	۵.۳
جمعیت بیکار (نفر)	۲۳۵۰۹	۴۵۱۰۲۳	۵.۲
نرخ فعالیت (درصد)	۳۷/۲	۳۷.۸	-
نرخ بیکاری (درصد)	۱۰.۳	۱۰.۵	-

مأخذ: نتایج سرشماری عمومی نفوس و مسکن، سال ۱۳۹۵ - مرکز آمار ایران



تصویر ۸-۱ نمودار سهم شاغلین بخش‌های عمده اقتصادی

۵-۱ جهت گیری اسناد فرادست توسعه شهرستان شهریار

طرح مجموعه شهری تهران مصوب ۱۳۸۱ شورایی عالی معماری و شهرسازی ایران
- حوزه شهری کرج - شهریار خدمات تخصصی کشاورزی برای کانون های جمعیتی منطقه

سند ملی توسعه استان تهران مصوب ۱۳۸۴ هیات وزیران

این سند تمام شهرستان های استان را در بر می گیرد. از این رو، تقویت نقش بین المللی کلانشهر تهران در زمینه فعالیت های آموزشی و پژوهشی سطح بالای تخصصی و خدمات برتر، تمرکز استقرار فعالیت های دانش بیان (خدمات و صنایع برتر) و تبدیل استان به یکی از قطب های گردشگری در این سند برای استان تأکید شده است

نظریه پایه توسعه استان تهران مصوب ۱۳۹۳ شورای برنامه ریزی و توسعه استان

توسعه و تقویت نقش کلیه مناطق استان در راستای توسعه دانایی محور، ارتقا سرمایه انسانی و فراهم نمودن نظام انگیزشی، اقتصادی و نهادی از طریق توسعه (ترویج) جریان اطلاعات و ارتباطات و ایجاد جریان دانائی و نوآوری در این سند آمده است.

برنامه ایران ۱۴۰۰

قطب های توسعه استان شامل تهران و کرج به عنوان قطب های صنعتی و خدماتی، ورامین و شهریار به عنوان قطب های کشاورزی می باشند.

۶-۱ نقاط قوت، ضعف، فرصت و تهدید شهرستان شهریار

نقاط قوت

- وجود جمعیت جوان و فعال در شهرستان
- وجود واحدهای متعدد تولیدی، صنعتی و خدماتی در سطح شهرستان
- جاذبه های طبیعی شهرستان نظیر چشمه ها و دشت شقایق اخترآباد
- برخورداری از خاک و دشت های حاصلخیز
- وضعیت خاک مطلوب جهت کشت گلخانه ای و تولید انواع گیاهان به روش نوین
- جاذبه های گردشگری اعم از وجود آثار و ابنیه تاریخی (۷۴ ابنیه)
- برخورداری از معادن شن و ماسه
- وجود ۱۸۰۰۰ هکتار باغ با تولیدات متنوع
- صادرات محصولات کشاورزی شهرستان
- وجود تعاونی فعال در حوزه های مختلف اقتصادی
- برخورداری از واحدهای دامپروری و قابلیت های توسعه دامداری و آبی پروری شهرستان

- بر خورداری از تعداد قابل توجهی سردخانه و سیلو با مالکیت بخش دولتی و خصوصی
- بر خورداری از مراکز آموزش عالی نظیر دانشگاه‌های علمی و کاربردی، پیام نور و دانشگاه آزاد اسلامی واحد شهریار

نقاط ضعف

- مهاجرپذیری بالا و عدم تناسب امکانات زیربنایی با جمعیت شهرستان
- تغییرات کاربری اراضی و کاهش سطح کاربری اراضی سبز (زمین‌های کشاورزی، باغی، جنگلی) شهرستان
- پراکندگی واحدهای تولیدی و صنعتی در سطح شهرها، روستاها و داخل باغات
- توسعه بی ضابطه واحدهای صنعتی و افزایش آلاینده‌های زیست محیطی
- پایین بودن ضریب مکانیزاسیون کشاورزی و بهره‌برداری بی‌رویه و غیراصولی از اراضی کشاورزی
- کمبود صنایع تبدیلی و تکمیلی بخش کشاورزی با توجه به ظرفیت‌های شهرستان
- غالب بودن شیوه آبیاری سنتی و بالابودن تلفات آب در بخش کشاورزی
- وجود اراضی زراعی بدون سند در سطح شهرستان
- ضعف در ارائه خدمات تخصصی بهداشتی و درمانی
- عدم توسعه مناسب خدمات اجتماعی، پیشگیری، درمانی و توانبخشی نسبت به جمعیت
- پایین بودن سرانه فضاهای فرهنگی و ورزشی متناسب با نیازها و قابلیت‌های شهرستان
- کمبود شعب بانکی در شهرستان

فرصت‌ها

- آب و هوای سالم و همچنین جریان هوایی شهرستان معروف به باد شهریار
- دسترسی مناسب به فرودگاه‌های امام خمینی (ره)، مهرآباد و پیام
- وجود راه‌های مواصلاتی و قرار گرفتن در مسیر کریدور جاده‌ای شرق به غرب و شمال به جنوب کشور
- وجود اراضی منابع طبیعی در جنوب غربی شهرستان به منظور اجرای طرح‌های تولیدی، صنعتی و عام المنفعه
- نزدیکی به نواحی صنعتی و خدماتی غرب تهران
- راه اندازی طرح‌هایی نظیر تصفیه خانه فاضلاب و خطوط جمع‌آوری و انتقال فاضلاب شهری در شهرستان
- راه اندازی شهرک صنعتی شهریار و پیش بینی استقرار چهار هزار واحد صنعتی از نوع صنایع غذایی، سلولزی، نساجی، دانش بنیان، شیمیایی و برق در این شهرک

تهدیدها

- قرارگیری در محدوده گسل‌های البرز در پهنه لرزه خیزی شدید

- فرارگیری در مسیر بادهای گرم دارای گرد و شن از کویرهای نمک و لوت
- کاهش سفره‌های زیرزمینی و فقدان مخازن ذخیره (دشت ممنوعه شهبیار)
- کمبود شدید آب شرب و کشاورزی در شهرستان با توجه به تخصیص آب رودخانه کرج برای مصرف شرب شهر تهران
- تأمین آب شرب و کشاورزی از حوزه خارج شهرستان با توجه به کمبود شدید آب در شهرستان
- تهدید مزارع و باغات کشاورزی شهرستان به دلیل خشکسالی
- افزایش آلودگی آب‌های زیرزمینی به دلیل عدم وجود تصفیه خانه فاضلاب
- آسیب پذیری کشاورزان در مقابل واردات میوه
- گسترش بی رویه باغ ویلاها
- افزایش بی رویه حاشیه نشینی
- حضور اتباع خارجی (افغانی) در شهرستان و معضلات مربوط به آنان و اشتغال آنان با توجه به بیکاری جوانان شهرستان
- گسترش آسیب‌های اجتماعی ناشی از حاشیه نشینی و وجود سکونتگاه‌های رسمی و غیررسمی در اطراف شهرها و روستاهای شهبیار و همچنین مهاجرت‌های بی رویه و اختلاف فرهنگ‌ها و قومیت‌های مختلف

۷-۱ تخصیص‌های شهرستان شهبیار

در اسناد فرادست استان، شهرستان شهبیار به عنوان مراکز ارائه دهنده خدمات تخصصی کشاورزی برای کانون‌های جمعیتی منطقه و قطب کشاورزی برمی‌خوریم. همچنین با در نظر گرفتن وضع موجود به فعالیت‌های املاک و مستغلات، حمل و نقل و انبارداری و فعالیت‌های خدماتی مربوط به تأمین جا و غذا در شهرستان شهبیار مواجه می‌شویم. با در نظر گرفتن نتایج وضع موجود و نتایج سایر مطالعات صورت گرفته، به فعالیت‌های تخصصی در حوزه کشاورزی به خصوص باغداری و مرکز خدمات منطقه‌ای در این شهرستان اشاره می‌شود.

جدول ۸-۱ تبیین تخصیص‌های شهرستان شهبیار

تخصیص‌های پیشنهادی برای سال‌های برنامه ششم	تخصیص‌ها بر اساس نتایج وضع موجود	تخصیص‌ها بر اساس اسناد فرادست
کشاورزی (باغداری)	فعالیت‌های املاک و مستغلات حمل و نقل و انبارداری فعالیت‌های خدماتی مربوط به تأمین جا و غذا	خدمات تخصصی کشاورزی برای کانون‌های جمعیتی منطقه قطب کشاورزی

پیش‌ان‌های توسعه شهرستان شهریار



Pick up fruit



نمایشگاه و جشنواره میوه و سبزیجات



توانمندسازی بافت ناکارآمد و سکونتگاه‌های غیررسمی

فصل دوم

امور فرہنگی و اجتماعی



بخش آموزش و پرورش عمومی

۲- فصل دوم: امور فرهنگی و اجتماعی در سند توسعه اقتصادی، اجتماعی و فرهنگی شهرستان شهریار

۲-۱ آموزش و پرورش - نوسازی، توسعه و تجهیز مدارس

۲-۱-۱ مقدمه

آموزش و پرورش یکی از مهم‌ترین نهادهای فرهنگی هر جامعه است که وظیفه اجتماعی کردن و انتقال دانش را به افراد جامعه بر عهده دارد. تعلیم و تربیت فرآیندی تعالی‌جویانه، تعاملی، تدریجی، یکپارچه و مبتنی بر نظام معیار اسلامی است که به منظور هدایت افراد جامعه به سوی ایجاد آمادگی برای تحقق آگاهانه و اختیاری، مراتب شکل‌گیری و پیشرفت جامعه اسلامی است. آموزش و پرورش کلید توسعه اجتماعی، اقتصادی، فرهنگی و سیاسی هر جامعه محسوب گردیده و عرصه تعلیم و تربیت از مهم‌ترین زیر ساخت‌های تعالی همه جانبه کشور است. از این رو تأکیدات حکیمانه رهبر فرزانه انقلاب اسلامی مبنی بر ضرورت تحول بنیادین در آموزش و پرورش با تکیه بر فلسفه تعلیم و تربیت اسلامی - ایرانی و تدوین الگوی اسلامی - ایرانی برای تحول، راه برون رفت از چالش‌های نظام آموزشی - تربیتی کشور است. در این راستا سند تحول بنیادین، بعنوان نقشه راهی است که در آن شیوه علمی مسیر، منابع و امکانات لازم، تقسیم کار در سطح ملی و الزامات در این مسیر را بصورت شفاف و دقیق مشخص نموده و بر اساس اسناد بالا دستی و اهداف و چشم انداز تعلیم و تربیت جمهوری اسلامی در افق ۱۴۰۴ ترسیم شده است. تدوین برنامه ۶ ساله توسعه استان و شهرستان‌های آن نیز با مبانی سند تحول بنیادین و اسناد بالا دستی دیگر در پرتو چشم انداز ۲۰ ساله کشور و با تأکید بر به اقتصاد مقاومتی، می‌تواند به توسعه همه جانبه استان و شهرستان‌ها کمک کند.

همچنین در این فرآیند فضاهای آموزشی و تربیتی، به دلیل وابستگی به یکی از نهادهای مهم فرهنگی - اجتماعی، نقش گسترده و ماندگار در فرآیند تعلیم و تربیت کودکان و نوجوانان ایفا می‌کنند، به همین خاطر ارتباط، تناسب، هماهنگی و همسویی بین عناصر این ظرف (فضاهای آموزشی و تربیتی) با مظلوف آن (فرآیند تعلیم و تربیت اجتناب‌ناپذیر است.

از این رو ادارات کل آموزش و پرورش شهرستان‌ها و نوسازی مدارس استان با بهره‌گیری از نیروهای مجرب و خدوم ضمن تأسی به موارد فوق‌الذکر تمامی توان خود را به منظور نیل به اهداف، خصوصاً اهداف سند تحول و سایر اسناد بالادستی و همچنین برنامه ششم توسعه، بکار گرفته است.

۲-۱-۲ سیمای آموزش و پرورش شهرستان شهریار

جدول ۲-۱-۲ آمار مدرسه، کلاس، کادر آموزشی و دانش آموز شهرستان شهریار سال تحصیلی ۹۷-۹۶ (شهری و روستایی)

شهرستان	شهریار	کل استان	درصد
تعداد دانش آموز	۱۳۵۵۶۵	۸۷۳۹۷۰	۱۵.۵
تعداد مدرسه	۵۲۹	۳۴۳۲	۱۵.۴
تعداد پرسنل	۶۵۹۶	۴۵۸۳۱	۱۴.۴
تعداد پرسنل زن	۴۰۱۳	۲۸۷۰۴	۱۴
تعداد پرسنل مرد	۲۵۸۳	۱۷۱۲۷	۱۵.۱
تعداد مدارس دولتی	۴۲۲	۲۷۵۲	۱۵.۱
تعداد مدارس غیردولتی	۱۰۷	۶۷۲	۱۵.۹

بر اساس آمار اداره کل آموزش و پرورش شهرستان‌های استان تعداد ۱۳۵۵۶۵ نفر در شهرستان شهریار به تحصیل اشتغال دارند که در حدود ۱۵ درصد دانش‌آموزان استان را تشکیل می‌دهند. از این تعداد در حدود ۱۰ درصد دانش‌آموزان در مدارس غیر دولتی شهرستان مشغول به تحصیل هستند و این در حالی است که این شاخص در سطح استان حدود ۹ درصد می‌باشد.

جدول ۲-۲ مقایسه مدارس دولتی و غیر دولتی شهرستان شهریار

شهریار	شاخص
۱۰۷	تعداد مدارس غیردولتی
۱۴۶۷۰	تعداد دانش‌آموز غیردولتی
۱۰	درصد دانش‌آموز مدارس غیردولتی به کل دانش‌آموزان

از دیگر شاخص‌های مورد بررسی نسبت دانش‌آموز نظری به کل متوسطه دوره دوم می‌باشد که این نسبت در استان و شهرستان به ترتیب ۶۷ و ۶۸ درصد اعلام شده است.

جدول ۲-۳ نسبت دانش‌آموزان رشته‌های نظری به فنی حرفه‌ای و کار دانش شهرستان شهریار

شهریار	منطقه
۱۷۷۰۴	تعداد دانش‌آموز نظری
۸۰۶۲	تعداد دانش‌آموز فنی و حرفه‌ای و کارودانش
٪۶۸	نسبت دانش‌آموز نظری به کل متوسطه دوره دوم

جدول ۲-۴ آمار مقایسه‌ای وضعیت مدارس دولتی در شهرستان شهریار

منطقه	مدرسه کلاس	دانش آموز دولتی			درصد از کل مدارس شهرستان	درصد از کل کلاس‌های شهرستان	درصد از کل دانش‌آموزان شهرستان	نیاز جهت رسیدن به تراکم کشوری	فضاهای ورزشی (مترمربع)	سرانه فضاهای ورزشی دانش‌آموزی
		پسر	دختر	جمع						
شهریار - دولتی	۴۲۲	۳۷۴۲	۶۰۸۱۵	۶۰۵۸۰	۷۹.۸	۸۲.۵	۸۹.۲	۱۲۹۵	۴۲۱۳	۰.۰۳۵
غیر دولتی	۱۰۷	۷۹۷	۸۳۰۳	۶۳۶۷	۲۰.۲	۱۷.۵	۱۰.۸	-	-	-
جمع دولتی و غیردولتی	۵۲۹	۴۵۳۹	۶۹۱۱۸	۶۶۴۴۷	-	-	-	-	-	-

در حوزه عملکردی اداره کل نوسازی مدارس استان در سال تحصیلی ۹۶-۹۷ تراکم دانش‌آموزی در شهرستان شهریار بیش از ۳۲ نفر در هر کلاس دایر می‌باشد. همچنین تراکم استان ۳۲ و تراکم کشوری ۲۴ نفر در کلاس می‌باشد که برای رسیدن به میانگین تراکم کشوری تعداد ۱۲۹۵ کلاس جدید در قالب ۸۶ مدرسه ۱۵ کلاسه با اعتباری بالغ بر ۳۰۰ میلیارد تومان مورد نیاز است. همچنین سهم شهرستان از ۱۲۰۰۰ کلاس مصوب استان ۹۲۶ کلاس می‌باشد. همچنین آمار مقایسه‌ای شهرستان، استان و کشور نشان می‌دهد سرانه فضای ورزشی شهرستان برابر با ۰.۰۳۵ متر مربع و میانگین سرانه ورزشی استان و کشور به ترتیب ۰.۱۲ و ۰.۱۸ متر مربع می‌باشد که برای رسیدن به میانگین سرانه ورزشی کشور ۱۷۵۴۸ مترمربع سالن ورزشی جدید با ۴۲ میلیارد تومان اعتبار مورد نیاز است.

جدول ۲-۵ آمار مدارس نوبت دوم سال تحصیلی ۹۶-۹۷

منطقه	کل مدارس	مدارس نوبت دوم	درصد مدارس نوبت دوم دولتی به کل مدارس دولتی	کل دانش آموزان	تعداد دانش‌آموز نوبت دوم	درصد دانش‌آموزان نوبت دوم به کل دانش‌آموزان
شهریار	۴۲۲	۱۳۶	۳۲.۲	۱۲۰۸۹۵	۴۰,۹۱۶	۳۳.۸۴
جمع	۵,۱۱۳	۸۹۷	۱۷.۵۴	۱,۶۷۶,۰۵۴	۳۳۱,۱۹۸	۱۹.۷۸

سهم مدارس دولتی دونوبته در شهرستان شهریار برابر با ۳۲.۲ درصد و در استان تهران در حدود ۱۷/۵ درصد می‌باشد.

جدول ۲-۶ گزارش شناسنامه فنی فضا (شهریار)

تعداد ساختمان آموزشی	تعداد کلاس تیب	زیربنای آموزشی (مترمربع)
۱۰۶۵	۲۵۹۶	۳۱۶۶۸۷.۹۶

جدول ۲-۷ وضعیت کلاس‌های نیازمند تخریب و بازسازی شهرستان شهریار طبق قانون سال پایه^۱

شهرستان	کلاس نیازمند تخریب و بازسازی طبق قانون	درصد از استان	کلاس تخریب و بازسازی شده	درصد انجام شده از کل کلاس‌های نیازمند شهرستان	درصد انجام شده از استان	کلاس باقیمانده از قانون
شهریار	۶۱۱	۴.۳	۳۳۶	۵۵	۵.۵	۲۷۵
استان تهران	۱۴۲۷۸	-	۶۱۰۵	۴۲.۷	-	۸۴۹۴

جدول ۲-۸ وضعیت کلاس‌های نیازمند مقاوم‌سازی شهرستان شهریار طبق قانون سال پایه

شهرستان	کلاس نیازمند اجرای مقاوم‌سازی طبق قانون	درصد از استان	کلاس مقاوم‌سازی شده	درصد انجام شده از کل کلاس‌های نیازمند شهرستان	درصد انجام شده از استان	کلاس باقیمانده از قانون
شهریار	۹۵۶	۴.۹	۲۲۹	۲۴	۴.۴	۷۲۷
استان تهران	۱۹۴۱۳	-	۵۱۶۳	۲۶.۶	-	۱۴۳۹۸

جدول ۲-۹ وضعیت کلاس‌های نیازمند تخریب و بازسازی و اجرای مقاوم‌سازی شهرستان شهریار طبق بررسی جدید

شهرستان	کلاس نیازمند تخریب و بازسازی طبق بررسی جدید	درصد از کل کلاس‌های تخریبی استان	کلاس نیازمند اجرای مقاوم‌سازی طبق بررسی جدید	درصد از کل کلاس‌های نیازمند مقاوم‌سازی استان
شهریار	۲۷۵	۲.۹۵	۷۲۷	۴.۹۷
استان تهران	۹۲۹۷	-	۱۴۶۰۸	-

بر اساس آمار ارائه شده از سوی اداره کل نوسازی مدارس استان جهت حذف ۲۷۵ کلاس تخریبی شهرستان اعتباری بالغ بر ۸۷ میلیارد تومان و جهت اجرای مقاوم‌سازی ۷۲۷ کلاس نیازمند مقاوم‌سازی شهرستان ۱۵۳ میلیارد تومان اعتبار مورد نیاز است.

۲-۱-۳ تعیین اهداف کلی بخش آموزش و پرورش در شهرستان شهریار

- تامین و بسط عدالت در برخورداری از فرصت‌های تعلیم و تربیت
- ارتقا و کیفیت تعلیم و تربیت
- بازنگری و مهندسی ساختارها، رویه‌ها و روش‌ها

۲-۱-۴ راهبردهای دستیابی به اهداف کلی آموزش و پرورش

- کاهش نابرابری در مناطق استان با اولویت مناطق نابرخوردار (بر اساس شاخص‌های آموزشی).

۱- در سال‌های ۸۴ و ۸۵ کلاس‌های بدون استحکام (کلاس‌های ساختمان‌های مدارس مشمول طرح که می‌بایست بازسازی و یا مقاوم‌سازی می‌شدند) به تفکیک استان مشخص گردید که کلاس‌های قانون طرح یا سال پایه نامگذاری شدند.

- فراهم آوردن زیرساخت‌ها و مقدمات لازم برای اجرای سند تحول بنیادین آموزش و پرورش.
- مدیریت بهینه و افزایش بهره‌وری منابع و مصارف مالی و ارتقاء رفاه فرهنگیان.
- توسعه عدالت آموزشی، پرورشی و ورزشی.
- توسعه و تجهیز فضاها و محیط‌های یادگیری.
- ارتقای کیفیت عوامل آموزشی، بهبود فرآیندها، محتوی و خروجی‌ها
- ارتقاء راهبری و مدیریت در آموزش و پرورش
- ارتقاء مدیریت منابع انسانی
- ارتقاء برنامه درسی (محتوا و روش‌ها، در فعالیتهای آموزشی، پرورشی و ورزشی)
- ساماندهی نیروی انسانی و بازنگری در ساختارهای اداری و مدیریتی.
- توسعه مشارکت در آموزش و پرورش.

۵-۱-۲ سیاست‌های راهبردی آموزش و پرورش در شهرستان شهریار

- گسترش بهره‌برداری از ظرفیت آموزش‌های غیرحضور و مجازی در برنامه‌های آموزشی و تربیتی
- توسعه متوازن و عادلانه، مقاوم‌سازی و نوسازی فضاهای آموزشی، پژوهشی، ورزشی و بهداشتی متناسب با ویژگی‌ها و نیازهای دانش‌آموزان
- ایجاد نظام رتبه بندی مدارس و مؤسسات آموزشی و پرورشی به منظور شفاف‌سازی عملکرد و ارتقای کیفیت و تقویت انگیزه‌های رقابت منطقی و عملی
- تقویت ایمان، بصیرت دینی و باور به ارزش‌های انقلاب اسلامی و توانمندسازی مربیان و دانش‌آموزان برای وفاداری و حمایت آگاهانه از این ارزش‌ها
- تنوع بخشی به محیط‌های یادگیری در فرآیند تعلیم و تربیت دانش‌آموزان
- کیفیت بخشی فرآیندهای یاددهی و یادگیری با تکیه بر استفاده هوشمندانه از فناوری‌های نوین
- توسعه فرهنگ اقامه نماز و اهتمام به پرپایی نماز جماعت در مدرسه و تقویت انس با قرآن در دانش‌آموزان
- تنظیم و اجرای برنامه جامع کارآفرینی و مهارت‌آموزی برای تمام دوره‌های تحصیلی
- افزایش نقش شوراهای آموزش و پرورش شهر و استان و مناطق در برنامه‌ریزی، تأمین منابع و امکانات

۲-۱-۶ اهداف کمی و منابع مالی مورد نیاز اداره کل آموزش و پرورش شهرستان های استان تهران در شهرستان شهريار طی سال های برنامه ششم توسعه

ردیف	فصل	کد فصل	برنامه	کد برنامه	هدف/ عملیات	حجم کل عملیات		اعتبارات ملی		اعتبارات استانی		منابع مالی داخلی	
						واحد اندازه گیری	درصد	جمع اعتبارات ملی مورد نیاز	جمع اعتبارات استانی مورد نیاز	مشارکت عمومی - خصوصی	جمع منابع داخلی مورد نیاز		
۱	آموزش و پرورش عمومی	۱۸۰۱۰۰۰۰۰۰	آموزش پیش از دبستان	۱۸۰۱۰۰۳۰۰۰	افزایش پوشش نوآموزان در دوره پیش از دبستان	درصد	۴۷۰	۴۴۴۰	۰	۰	۴۴۴۰۰۰۰	۰	۰
						۱۳۹۶	۴۷۰	۰	۰	۰	۰		
						۱۳۹۷	۵۷۰	۰	۰	۰	۰		
						۱۳۹۸	۶۷۰	۰	۰	۰	۰		
۲	آموزش و پرورش عمومی	۱۸۰۱۰۰۰۰۰۰	آموزش نهضت سوادآموزی	۱۸۰۱۰۱۳۰	درصد باسوادی جمعیت ۱۰ ساله و بالاتر	درصد	۹۶۰	۱۱۹۰۵	۱۱۹۰۵	۰	۰	۰	۰
						۱۳۹۶	۹۶۰	۱۶۰۰۰۰	۰	۰	۰	۰	
						۱۳۹۷	۹۷۰	۱۹۲۰۰۰	۰	۰	۰	۰	
						۱۳۹۸	۹۸۰	۲۳۰۴۰۰	۰	۰	۰	۰	
۳	آموزش و پرورش عمومی	۱۸۰۱۰۰۰۰۰۰	راهبری توسعه مدارس غیردولتی و مشارکت های مردمی	۱۸۰۱۰۱۰۰۰۰	سهم دانش آموزان غیردولتی از کل دانش آموزان	درصد	۱۱۰	۴۵۰۰۰۰	۰	۰	۴۵۰۰۰۰۰۰	۰	۰
						۱۳۹۶	۱۱۰	۰	۰	۰	۰		
						۱۳۹۷	۱۳۰	۰	۰	۰	۰		
						۱۳۹۸	۱۵۰	۰	۰	۰	۰		
۴	آموزش و پرورش عمومی	۱۸۰۱۰۰۰۰۰۰	بهبودی و تعمیر و تجهیز هنرستان های فنی و حرفه ای و کارودانش	۱۸۰۱۰۰۶۶۲۱	کاهش درصد دانش آموزان رشته های نظری از کل دانش آموزان دوره دوم متوسطه (تجهیز و گسترش مدارس فنی و حرفه ای و کارودانش)	درصد	۷۰۰	۴۷۱۳۰	۴۷۱۳۰	۰	۰	۰	۰
						۱۳۹۶	۷۰۰	۶۳۳۲۳۳	۰	۰	۰	۰	
						۱۳۹۷	۶۵۰	۷۶۰۰۰۰	۰	۰	۰	۰	
						۱۳۹۸	۶۰۰	۹۱۲۰۰۰	۰	۰	۰	۰	
۵	آموزش و پرورش عمومی	۱۸۰۱۰۰۰۰۰۰	بهبودی و تعمیر و تجهیز هنرستان های فنی و حرفه ای و کارودانش	۱۸۰۱۰۰۶۶۲۱	کاهش درصد دانش آموزان رشته های نظری از کل دانش آموزان دوره دوم متوسطه (تجهیز و گسترش مدارس فنی و حرفه ای و کارودانش)	درصد	۵۵۰	۱۰۹۴۴۰۰	۱۰۹۴۴۰۰	۰	۰	۰	۰
						۱۳۹۶	۵۵۰	۱۳۱۳۲۶۷	۰	۰	۰	۰	
						۱۳۹۷	۵۰۰	۰	۰	۰	۰	۰	
						۱۳۹۸	۴۰۰	۰	۰	۰	۰	۰	

ردیف	فصل	کد فصل	برنامه	کد برنامه	هدف/ عملیات	حجم کل عملیات		اعتبارات ملی		اعتبارات استانی		منابع مالی داخلی	
						واحد اندازه گیری	درصد	جمع منابع مورد نیاز	جمع اعتبارات ملی مورد نیاز	جمع اعتبارات استانی مورد نیاز	مشارکت عمومی - خصوصی	جمع منابع داخلی مورد نیاز	جمع منابع داخلی مورد نیاز
۵	آموزش و پرورش عمومی	۱۸۰۱۰۰۰۰۰۰	آموزش دوره دوم متوسطه کارودانش	۱۸۰۲۰۱۰۰۰	کاهش درصد دانش آموزان رشته‌های نظری از کل دانش - (تجهیز و گسترش مدارس فنی و حرفه‌ای و کارودانش)	درصد	۷۰۰	۴۷۱۳۰	۴۷۱۳۰	۰۰	۰۰	۰۰۰	۰۰۰
						۳۵۰	۷۶۰۰۰۰۰	۷۶۰۰۰۰۰	۰۰	۰۰	۰۰۰	۰۰۰	
						۶۰۰	۹۱۲۰۰۰۰	۹۱۲۰۰۰۰	۰۰	۰۰	۰۰۰	۰۰۰	
						۵۵۰	۱۰۹۴۴۰۰	۱۰۹۴۴۰۰	۰۰	۰۰	۰۰۰	۰۰۰	
						۵۰۰	۱۳۱۳۲۶۷	۱۳۱۳۲۶۷	۰۰	۰۰	۰۰۰	۰۰۰	
						۲۰۰	۴۷۱۳۰	۴۷۱۳۰	۰۰	۰۰	۰۰۰	۰۰۰	
						۶۳۳۳۳۳	۶۳۳۳۳۳	۶۳۳۳۳۳	۰۰	۰۰	۰۰۰	۰۰۰	
۶	آموزش و پرورش عمومی	۱۸۰۱۰۰۰۰۰۰	آموزش دوره دوم متوسطه فنی و حرفه‌ای	۱۸۰۲۰۲۰۰۰	کاهش درصد دانش آموزان رشته‌های نظری از کل دانش - متوسطه (تجهیز و گسترش مدارس فنی و حرفه‌ای و کارودانش)	درصد	۷۰۰	۴۷۱۳۰	۴۷۱۳۰	۰۰	۰۰	۰۰۰	۰۰۰
						۳۵۰	۷۶۰۰۰۰۰	۷۶۰۰۰۰۰	۰۰	۰۰	۰۰۰	۰۰۰	
						۶۰۰	۹۱۲۰۰۰۰	۹۱۲۰۰۰۰	۰۰	۰۰	۰۰۰	۰۰۰	
						۵۵۰	۱۰۹۴۴۰۰	۱۰۹۴۴۰۰	۰۰	۰۰	۰۰۰	۰۰۰	
						۵۰۰	۱۳۱۳۲۶۷	۱۳۱۳۲۶۷	۰۰	۰۰	۰۰۰	۰۰۰	
						۲۰۰	۴۷۱۳۰	۴۷۱۳۰	۰۰	۰۰	۰۰۰	۰۰۰	
						۶۳۳۳۳۳	۶۳۳۳۳۳	۶۳۳۳۳۳	۰۰	۰۰	۰۰۰	۰۰۰	
۷	آموزش و پرورش عمومی	۱۸۰۱۰۰۰۰۰۰	ارتقا سلامت دانش آموزان	۱۸۰۱۰۱۶۰۰۰	بهبود شاخص نسبت دانش آموز به مربی بهداشت در مدارس	تعداد دانش آموز به ازای یک مربی بهداشت	۵۰۲۱	۶۶۸۴۰	۶۶۸۴۰	۰۰	۰۰	۰۰۰	۰۰۰
						۲۶۰۰	۹۰۰۰	۹۰۰۰	۰۰	۰۰	۰۰۰	۰۰۰	
						۱۷۶۰	۱۰۸۰۰	۱۰۸۰۰	۰۰	۰۰	۰۰۰	۰۰۰	
						۱۳۳۹	۱۳۹۶۰	۱۳۹۶۰	۰۰	۰۰	۰۰۰	۰۰۰	
						۱۰۰۰	۱۵۴۸۰	۱۵۴۸۰	۰۰	۰۰	۰۰۰	۰۰۰	
						۴۰۲۰	۱۸۶۰۰	۱۸۶۰۰	۰۰	۰۰	۰۰۰	۰۰۰	
						۶۶۸۴۰	۶۶۸۴۰	۶۶۸۴۰	۰۰	۰۰	۰۰۰	۰۰۰	

ردیف	فصل	کد فصل	برنامه	کد برنامه	هدف / عملیات	حجم کل عملیات	
						واحد اندازه گیری	تعداد دانش آموز به ازای یک مشاور
۸	آموزش و پرورش عمومی	۱۸۰۱۰۰۰۰۰۰۰۰	رصد و کنترل آسیب‌های اجتماعی	۱۸۰۱۰۱۸۰۰۰	بهبود شاخص نسبت دانش آموز به مشاور در مدارس	جمع کل عملیات	۲۳۶
						جمع منابع مورد نیاز	۴۴۵۲۰
						۱۳۹۶	۶۰۰۰
						۱۳۹۷	۷۲۰۰
						۱۳۹۸	۸۶۴۰
						۱۳۹۹	۱۰۳۲۰
						۱۴۰۰	۱۲۳۶۰
						جمع اعتبارات ملی مورد نیاز	۴۴۵۲۰
						۱۳۹۶	۰
						۱۳۹۷	۰
						۱۳۹۸	۰
						۱۳۹۹	۰
						۱۴۰۰	۰
جمع اعتبارات استانی مورد نیاز	۰						
مشارکت عمومی - خصوصی	۴۹۴۴۰۰						
۱۳۹۶	۰						
۱۳۹۷	۰						
۱۳۹۸	۰						
۱۳۹۹	۰						
۱۴۰۰	۰						
جمع منابع داخلی مورد نیاز	۰						

۲-۱-۷ اهداف کمی و منابع مالی مورد نیاز اداره کل نوسازی، توسعه و تجهیز مدارس استان تهران در شهرستان شهریار طی سال‌های برنامه ششم توسعه

ردیف	فصل	کد فصل	برنامه	کد برنامه	هدف/ عملیات	واحد اندازه‌گیری	حجم کل عملیات		اعتبارات ملی		اعتبارات استانی		منابع مالی داخلی	
							جمع کل عملیات	جمع منابع مورد نیاز	جمع اعتبارات ملی مورد نیاز	جمع اعتبارات استانی مورد نیاز	مشارکت عمومی - خصوصی	ارزش افزوده	سایر	جمع منابع داخلی مورد نیاز
۱	آموزش و پرورش عمومی	۱۸۰۱۰۰۰۰۰۰۰۰	تامین، توسعه، مقاوم سازی، تعمیر، تجهیز و نگهداری فضاها، ساختمان‌ها، اماکن و ماشین آلات	۱۸۰۱۰۱۵	بهبود کلاس ایمن (تخریب و بازسازی)	درصد	۹۰۰	۸۷۳,۸۷۹۰	۱,۶۷۹۰	۱۴۹,۴۰۰	۰	۰	۰	۰
							۹۲۵	۱۷۳,۸۰۰	۰	۰	۰	۰		
							۹۵۰	۲۱۱,۱۴۰	۰	۰	۰	۰		
							۹۷۵	۲۵۰,۹۳۰	۰	۰	۰	۰		
							۱۰۰۰	۲۸۰,۱۵۰	۰	۰	۰	۰		
							۱۰۰۰	۳۰۸,۱۵۰	۰	۰	۰	۰		
							۱۰۰	۳۵۰,۹۳۰	۰	۰	۰	۰		
							۱۰۰	۳۷۸,۰۰۰	۰	۰	۰	۰		
							۱۰۰	۴۰۸,۱۵۰	۰	۰	۰	۰		
							۱۰۰	۴۵۰,۹۳۰	۰	۰	۰	۰		
۲	آموزش و پرورش عمومی	۱۸۰۱۰۰۰۰۰۰۰۰	تامین، توسعه، مقاوم سازی، تعمیر، تجهیز و نگهداری فضاها، ساختمان‌ها، اماکن و ماشین آلات	۱۸۰۱۰۱۵	بهبود کلاس ایمن (اجرای مقاوم سازی)	درصد	۷۵۰	۱,۵۳۹,۰۰۰	۰	۱۴۵,۶۰۰	۰	۰	۰	۰
							۸۱۳	۱۷۴,۷۲۰	۰	۰	۰	۰		
							۸۷۵	۲۰۸,۱۵۰	۰	۰	۰	۰		
							۹۳۸	۲۵۰,۹۳۰	۰	۰	۰	۰		
							۱۰۰۰	۲۸۰,۱۵۰	۰	۰	۰	۰		
							۱۰۰۰	۳۰۸,۱۵۰	۰	۰	۰	۰		
							۲۵۰	۳۵۰,۹۳۰	۰	۰	۰	۰		
							۲۵۰	۳۷۸,۰۰۰	۰	۰	۰	۰		
							۲۵۰	۴۰۸,۱۵۰	۰	۰	۰	۰		
							۲۵۰	۴۵۰,۹۳۰	۰	۰	۰	۰		
۳	آموزش و پرورش عمومی	۱۸۰۱۰۰۰۰۰۰۰۰	برنامه آموزش مقاطع مختلف تحصیلی	۱۸۰۱۰۰۱-۶	بهبود تراکم دانش آموزی	تراکم	۳۳	۳۰,۱۴۷,۰۶۰	۰	۰	۰	۰	۰	۰
							۳۰	۲۸,۰۰۰,۰۰۰	۰	۰	۰	۰		
							۲۸	۲۶,۰۰۰,۰۰۰	۰	۰	۰	۰		
							۲۶	۲۴,۰۰۰,۰۰۰	۰	۰	۰	۰		
							۲۴	۲۲,۰۰۰,۰۰۰	۰	۰	۰	۰		
							۲۲	۲۰,۰۰۰,۰۰۰	۰	۰	۰	۰		
							۲۰	۱۸,۰۰۰,۰۰۰	۰	۰	۰	۰		
							۱۸	۱۶,۰۰۰,۰۰۰	۰	۰	۰	۰		
							۱۶	۱۴,۰۰۰,۰۰۰	۰	۰	۰	۰		
							۱۴	۱۲,۰۰۰,۰۰۰	۰	۰	۰	۰		
							۱۰,۰۰۰,۰۰۰	۰	۰	۰	۰	۰		
							۱۶,۰۰۰,۰۰۰	۰	۰	۰	۰	۰		
							۱۷۷,۶۰۰,۰۰۰	۰	۰	۰	۰	۰		
							۱۴۰,۳۶۰,۰۰۰	۰	۰	۰	۰	۰		
							۱۵۱,۷۳۴,۰۰۰	۰	۰	۰	۰	۰		
							۵۳۵,۶۹۴,۰۰۰	۰	۰	۰	۰	۰		
							۱,۰۷۶,۷۱۲,۰۰۰	۰	۰	۰	۰	۰		
							۸۵۶,۶۰۶,۰۰۰	۰	۰	۰	۰	۰		
							۵۳۵,۶۹۴,۰۰۰	۰	۰	۰	۰	۰		

ردیف	فصل	کد فصل	برنامه	کد برنامه	هدف/ عملیات	واحد اندازه گیری	حجم کل عملیات	اعتبارات ملی	اعتبارات استانی	منابع مالی داخلی
۴	آموزش و پرورش عمومی	۱۸۰۱۰۰۰۰۰۰۰۰	تامین، توسعه، مقاوم سازی، تعمیر، تجهیز و نگهداری فضاها، ساختمان‌ها، اماکن و ماشین آلات	۱۸۰۱۰۱۵	نسبت مدارس نیازمند به تعمیر و تجهیز به کل مدارس	درصد	۴۵۰,۲۲۰.۰	جمع اعتبارات ملی مورد نیاز	جمع اعتبارات استانی مورد نیاز	جمع منابع داخلی مورد نیاز
۵	ورزش و تفریحات	۱۷۰۲۰۰۰۰۰۰۰۰۰	برنامه ورزش و سلامت دانش آموزان	۱۷۰۲۰۰۵	بهبود سرانه ورزشی مدارس	مترمربع	۴۳۴,۸۳۰.۰	جمع اعتبارات ملی مورد نیاز	جمع اعتبارات استانی مورد نیاز	جمع منابع داخلی مورد نیاز
	جمع کل							۶۳۰,۰۵۰.۰	۱۳۷,۹۳۰.۰	۵۳۲,۱۲۰.۰
							۳۳۸,۹۷۵.۰	۱۳۹,۹۳۰.۰	۲۰۰,۰۴۵.۰	۱۳۹,۹۳۰.۰
							۳۹۸,۰۳۷.۰	۱۳۹,۹۳۰.۰	۲۵۷,۱۰۷.۰	۱۳۹,۹۳۰.۰
							۴۷۴,۴۱۷.۰	۱۳۹,۹۳۰.۰	۳۳۴,۴۸۰.۰	۱۳۹,۹۳۰.۰
							۱۳۲,۲۵۳.۰	۱۳۹,۹۳۰.۰	۱۳۲,۲۵۳.۰	۱۳۹,۹۳۰.۰
							۲۵۳,۵۷۶.۰	۱۳۹,۹۳۰.۰	۱۱۳,۶۴۶.۰	۱۳۹,۹۳۰.۰
							۲۰۵,۵۰۲.۰	۱۳۹,۹۳۰.۰	۶۵,۵۷۲.۰	۱۳۹,۹۳۰.۰
							۲۲۹,۰۵۸.۰	۱۳۹,۹۳۰.۰	۹۰,۱۲۸.۰	۱۳۹,۹۳۰.۰
							۲۵۶,۷۳۱.۰	۱۳۹,۹۳۰.۰	۱۱۶,۸۰۱.۰	۱۳۹,۹۳۰.۰
							۲۸۵,۸۴۱.۰	۱۳۹,۹۳۰.۰	۱۴۵,۹۱۱.۰	۱۳۹,۹۳۰.۰
							۹۹۱,۱۲۵.۰	۱۳۹,۹۳۰.۰	۸۵۱,۱۹۵.۰	۱۳۹,۹۳۰.۰
							۱۱۷,۵۷۷.۰	۱۳۹,۹۳۰.۰	۸۳,۶۴۷.۰	۱۳۹,۹۳۰.۰
							۱۰۶,۴۲۸.۰	۱۳۹,۹۳۰.۰	۸۳,۴۹۹.۰	۱۳۹,۹۳۰.۰
							۵۳۵,۶۹۴.۰	۱۳۹,۹۳۰.۰	۳۹۵,۷۶۴.۰	۱۳۹,۹۳۰.۰
							۰.۰	۰.۰	۰.۰	۰.۰



بخش آموزش فنی و حرفه ای

۲-۲ بخش آموزش فنی و حرفه‌ای

۱-۲-۲ مقدمه

سازمان آموزش فنی و حرفه‌ای کشور آموزش‌های غیررسمی در سطوح پایه و پیشرفته به تمام متقاضیان ورود به بازار کار اعم از دارندگان گواهینامه پایان تحصیلات متوسطه و پایین‌تر، دانشجویان، دانش‌آموختگان دانشگاهی و شاغلین است که رسالت‌های زیر را بر عهده خواهد داشت:

- تحقق و پیاده‌سازی نظام آموزش مهارتی
- سوق دادن آموزش‌های مهارتی به سمت اشتغال پایدار
- فراهم آوردن بسترهای سیاست‌گذاری و مدیریت یکپارچه آموزش‌های فنی و حرفه‌ای
- آینده‌پژوهی با توجه به تغییرات مستمر فناوری‌ها جهت شناسایی تاثیر آن در ایجاد یا حذف فرصت‌های شغلی

۲-۲-۲ تعیین وضع موجود حوزه فنی و حرفه‌ای در شهرستان شهریار

در شهرستان شهریار، مرکز شماره ۱۹ ارایه آموزش‌های زیر را بر عهده دارد:

- اجرای دوره‌های آموزشی تخصصی
 - ارائه مشاوره و هدایت شغلی به کارآموزان، دانشجویان، سربازان و وظیفه و افراد جویای کار
 - ارائه آموزش رایگان در حوزه‌های فنی، خدماتی، کشاورزی
 - ارائه آموزش در محیط کار واقعی
 - مدیریت، بازرسی و نظارت بر عملکرد موسسات کارآموزی آزاد وابسته به فنی و حرفه‌ای
 - عقد تفاهم‌نامه با دستگاه‌های همکار از طریق ظرفیت‌های موجود و مشترک
 - اخذ آزمون تعیین صلاحیت فنی
 - صدور مجوز تاسیس آموزشگاه به بخش خصوصی
 - بازرسی و نظارت بر حسن ارائه آموزش توسط بخش خصوصی به متقاضیان
- با توجه به پتانسیل‌ها و قابلیت‌های خاص شهرستان حوزه‌های آموزشی زیر در قالب مراکز آموزش ثابت دولتی ارایه می‌گردد:

- اتومکانیک
- برق خودرو
- جوشکاری
- برق صنعتی
- برق ساختمان
- تراشکاری

در بخش آموزش‌های آزاد نیز صدور مجوز فعالیت و نظارت ۴۵۰ آموزشگاه آزاد در ۴ خوشه فرهنگ و هنر، خدمات، صنعت و کشاورزی در زمینه‌های حسابداری، مکانیک، کامپیوتر، آرایش و پیرایش، الکترونیک، صنایع غذایی و مراقبت و زیبایی در سطح شهرستان صورت گرفته است.

۳-۲-۲ برنامه و طرح‌های اداره فنی و حرفه‌ای شهرستان شهریار طی برنامه ششم توسعه

- توسعه و راه‌اندازی کارگاه آموزشی کشاورزی محصولات گلخانه‌ای، آبیاری قطره‌ای و سیستم تحت فشار با توجه به وسعت زمینه‌های کشاورزی شهرستان.
- نیاز سنجی و راه‌اندازی کارگاه‌های آموزشی قالببافی، گلیم‌بافی و دوخت‌های سنتی.

۴-۲-۲ تعیین اهداف کلی بخش فنی و حرفه‌ای در شهرستان شهریار

- تقویت انسجام و یکپارچگی نظام آموزش فنی و حرفه‌ای و مهارت‌آموزی
- افزایش بهره‌وری در کاربرد منابع
- ایجاد قدرت انطباق مراکز با نیازها
- افزایش اثربخشی آموزش فنی و حرفه‌ای و مهارت‌آموزی
- گسترش مشارکت‌های بخش دولتی و غیردولتی آموزش فنی و حرفه‌ای و مهارت‌آموزی

۵-۲-۲ راهبرد دستیابی به اهداف کلی آموزش فنی و حرفه‌ای

- فراهم آوردن شرایط و امکانات نهادی
- توسعه همکاری و هماهنگی بین زیر نظام‌ها و تقویت مسیرهای پیوستگی آنها
- ارتقای بهره‌وری در عرضه‌کنندگان آموزش فنی و حرفه‌ای و مهارت‌آموزی
- ارتقای پایداری منابع مالی و بازیگری در تخصیص منابع دولتی بین زیر نظام‌های آموزش فنی و حرفه‌ای و مهارت‌آموزی
- دسترسی گروه‌های خاص به آموزش‌های مهارتی
- افزایش و ارتقای کیفی آموزش غیررسمی مهارتی
- توسعه هدفمند آموزش فنی و حرفه‌ای و مهارت‌آموزی در استان‌ها
- گسترش و ارتقای رویکردهای تقاضا محور
- تضمین کیفیت آموزش‌ها و بهبود مستمر آنها
- طراحی بسته همکاری و حمایتی از عرضه‌کنندگان غیر دولتی آموزش

۶-۲-۲ سیاست‌های راهبردی آموزش فنی و حرفه‌ای

- استفاده از ظرفیت‌های سایر دستگاه‌ها و سازمان‌های دولتی و غیر دولتی برای آموزش متوسطه فنی و حرفه‌ای
- استفاده موثر از ظرفیت‌های موجود
- برنامه‌ریزی برای تربیت نیروی انسانی متخصص
- برنامه‌ریزی مدیریت و اقتصاد آموزش فنی و حرفه‌ای و مهارت‌آموزی
- تقویت سیاست فروش خدمات و محصولات تولیدی مراکز آموزش فنی و حرفه‌ای
- توجه به آموزش بیکاران در جستجوی کار، به ویژه فارغ‌التحصیلان دانشگاهی
- توجه به آموزش مهارتی زنان روستایی
- تاکید بر مهارت آموزی بر سکونت‌گاه‌های غیر رسمی
- توجه به مهارت آموزی اقشار آسیب پذیر و یا در معرض آسیب‌های اجتماعی
- رویکرد استفاده از ظرفیت بخش غیر دولتی و نهادهای عمومی برای آموزش به گروه‌های خاص
- رهگیری مستمر اشتغال مهارت آموختگان و دریافت بازخورد از مهارت آموختگان و کار فرمایان (در صورت اشتغال به کار) برای اصلاح برنامه‌های آموزشی
- ایجاد تحول در شیوه‌ها و برنامه‌های آموزشی‌های مبتنی بر شایستگی‌ها با نگاه کل نگر و رویکرد کارآفرینانه و فن آورانه
- بازنگری، اصلاح و تدوین استانداردهای مهارتی و محتوای آموزشی با مشارکت بخش غیر دولتی و بنگاه‌ها
- جلب مشارکت صنایع، اتحادیه‌ها و صنوف تولیدی، خدماتی و کشاورزی در آزمون و ارزشیابی مهارت جویان
- کاربرد شیوه‌های یاددهی- یادگیری حرفه‌ای نوین
- برنامه‌ریزی توسعه مهارت با توجه به سندهای آمایشی و ظرفیت‌های استانی
- توجه به نیازهای منطقه‌ای و آمایش سرزمین و بازنگری در عناوین، رشته محل‌ها و برنامه‌ها متناسب با نیازها
- استفاده مستمر از نظام جامع اطلاعات بازار کار در توسعه آموزش فنی و حرفه‌ای و مهارتی
- توسعه آموزش‌های مهارتی برای مشاغل غیر رسمی شناسایی شده
- توجه به کار آفرینی در آموزش فنی و حرفه‌ای با محوریت نقش بخش غیردولتی
- الزام بنگاه‌های اقتصادی به حرفه‌آموزی و ارتقاء مستمر شایستگی‌های حرفه‌ای شاغلین و ایجاد سازوکار لازم برای تشویق بنگاه‌های اقتصادی به حرفه‌آموزی کارگران
- عمومی‌سازی مشاوره‌های آموزش فنی و حرفه‌ای در جامع و تعمیم فرهنگ مهارت از طریق همکاری مشترک سازمان آموزش فنی و حرفه‌ای با سایر دستگاه‌های مرتبط و رسانه‌های جمعی
- پیگیری مستمر و نظام‌مند وضعیت اشتغال مهارت‌آموختگان
- فرهنگ‌سازی برای ترویج ارزش کار و مهارت‌آموزی و معرفی آموزش‌ها به خانوارها و بنگاه‌ها

۲-۲-۷ اهداف کمی و منابع مالی مورد نیاز اداره کل فنی و حرفه‌ای استان تهران در شهرستان شریار طی سال‌های برنامه ششم توسعه

ردیف	فصل	کد فصل	برنامه	کد برنامه	هدف/عملیات	حجم کل عملیات		اعتبارات ملی		اعتبارات استانی		منابع مالی داخلی	
						حجم کل عملیات	جمع منابع مورد نیاز	جمع اعتبارات ملی مورد نیاز	جمع اعتبارات استانی مورد نیاز	منابع مالی داخلی	جمع منابع داخلی مورد نیاز		
۱	آموزش فنی و حرفه‌ای و مهارت آموزی	۱۸۰۲۰۰۰۰۰۰۰	آموزش غیررسمی فنی و حرفه‌ای و مهارتی	۱۸۰۲۰۰۰۵۰۰۰	اجرای دوره‌های آموزش تخصصی	دوره	۵۵۰	۱۳۸۰	۸۰۰۰۰	۹۷۴	۰	۰	۰
						کارگاه	۰	۴۸۰	۰	۱۴۰	۰	۰	
						تفریماهواره	۸۰۰	۷۰	۵۰۰۰	۷۰	۰	۰	
						مرحله	۲۰	۱۹۰	۲۰۰۰	۱۹۰	۰	۰	
						جمع	۶۵۰	۱۳۸۰	۸۰۰۰۰	۹۷۴	۰	۰	
۲	آموزش فنی و حرفه‌ای و مهارت آموزی	۱۸۰۲۰۰۰۰۰۰۰	آموزش غیررسمی فنی و حرفه‌ای و مهارتی	۱۸۰۲۰۰۰۵۰۰۰	متناسب‌سازی سخت افزارهای کارگاهی با تغییرات و فناوری مشاغل نوین	کارگاه	۲۰	۴۸۰	۰	۱۴۰	۰	۰	۰
						تفریماهواره	۲۰۰۰	۷۰	۵۰۰۰	۷۰	۰	۰	
						مرحله	۲۰	۱۹۰	۲۰۰۰	۱۹۰	۰	۰	
						جمع	۲۰۲۰	۱۳۸۰	۷۰۰۰	۱۴۰	۰	۰	
						جمع	۲۰۲۰	۱۳۸۰	۷۰۰۰	۱۴۰	۰	۰	
۳	آموزش فنی و حرفه‌ای و مهارت آموزی	۱۸۰۲۰۰۰۰۰۰۰	آموزش غیررسمی فنی و حرفه‌ای و مهارتی	۱۸۰۲۰۰۰۵۰۰۰	مشاوره هدایت شغلی کارآموزان و کارجویان	تفریماهواره	۲۰۰۰	۷۰	۵۰۰۰	۷۰	۰	۰	۰
						مرحله	۲۰	۱۹۰	۲۰۰۰	۱۹۰	۰	۰	
						جمع	۲۰۲۰	۱۳۸۰	۷۰۰۰	۱۴۰	۰	۰	
						جمع	۲۰۲۰	۱۳۸۰	۷۰۰۰	۱۴۰	۰	۰	
						جمع	۲۰۲۰	۱۳۸۰	۷۰۰۰	۱۴۰	۰	۰	
۴	آموزش فنی و حرفه‌ای و مهارت آموزی	۱۸۰۲۰۰۰۰۰۰۰	آموزش غیررسمی فنی و حرفه‌ای و مهارتی	۱۸۰۲۰۰۰۵۰۰۰	اجرای نیازسنجی آموزشی در سطح شهرستان	تفریماهواره	۲۰۰۰	۷۰	۵۰۰۰	۷۰	۰	۰	۰
						مرحله	۲۰	۱۹۰	۲۰۰۰	۱۹۰	۰	۰	
						جمع	۲۰۲۰	۱۳۸۰	۷۰۰۰	۱۴۰	۰	۰	
						جمع	۲۰۲۰	۱۳۸۰	۷۰۰۰	۱۴۰	۰	۰	
						جمع	۲۰۲۰	۱۳۸۰	۷۰۰۰	۱۴۰	۰	۰	

ردیف	فصل	کد فصل	برنامه	کد برنامه	هدف/عملیات	حجم کل عملیات		اعتبارات ملی		اعتبارات استانی		منابع مالی داخلی	
						واحد اندازه گیری	جمع کل عملیات	جمع اعتبارات ملی مورد نیاز	جمع اعتبارات استانی مورد نیاز	منابع مالی داخلی	جمع منابع داخلی مورد نیاز		
۵	آموزش فنی و حرفه‌ای و مهارت آموزی	۱۸۰۲۰۰۰۰۰۰۰	آموزش غیررسمی فنی و حرفه‌ای و مهارتی	۱۸۰۲۰۰۰۵۰۰۰	ارائه مشاوره شغلی و آموزشی رایگان به متقاضیان	نفر	۱۴۵۰۰۰۰	۷۶۰	۷۶۰	۰۰۰	۰۰۰	۰۰۰	۰۰۰
						۱۳۹۶	۱۰۰۰۰۰	۰۰۰	۰۰۰	۰۰۰	۰۰۰		
						۱۳۹۷	۲۵۰۰۰۰	۰۰۰	۰۰۰	۰۰۰	۰۰۰		
						۱۳۹۸	۳۰۰۰۰۰	۰۰۰	۰۰۰	۰۰۰	۰۰۰		
						۱۳۹۹	۴۰۰۰۰۰	۰۰۰	۰۰۰	۰۰۰	۰۰۰		
						۱۴۰۰	۴۰۰۰۰۰	۰۰۰	۰۰۰	۰۰۰	۰۰۰		
						جمع کل عملیات	۱۴۵۰۰۰۰	۲۰۰۰۰۰	۲۰۰۰۰۰	۰۰۰	۰۰۰	۰۰۰	
						جمع منابع مورد نیاز	۷۶۰	۷۶۰	۰۰۰	۰۰۰	۰۰۰	۰۰۰	
						۱۳۹۶	۹۰۰۰۰	۰۰۰	۰۰۰	۰۰۰	۰۰۰	۰۰۰	
						۱۳۹۷	۱۲۰۰۰۰	۰۰۰	۰۰۰	۰۰۰	۰۰۰	۰۰۰	
۱۳۹۸	۱۵۰۰۰۰	۰۰۰	۰۰۰	۰۰۰	۰۰۰	۰۰۰							
۱۳۹۹	۲۰۰۰۰۰	۰۰۰	۰۰۰	۰۰۰	۰۰۰	۰۰۰							
۱۴۰۰	۲۰۰۰۰۰	۰۰۰	۰۰۰	۰۰۰	۰۰۰	۰۰۰							
جمع اعتبارات استانی مورد نیاز	۷۶۰	۷۶۰	۰۰۰	۰۰۰	۰۰۰	۰۰۰							
۱۳۹۶	۰۰۰	۰۰۰	۰۰۰	۰۰۰	۰۰۰	۰۰۰	۰۰۰						
۱۳۹۷	۰۰۰	۰۰۰	۰۰۰	۰۰۰	۰۰۰	۰۰۰	۰۰۰						
۱۳۹۸	۰۰۰	۰۰۰	۰۰۰	۰۰۰	۰۰۰	۰۰۰	۰۰۰						
۱۳۹۹	۰۰۰	۰۰۰	۰۰۰	۰۰۰	۰۰۰	۰۰۰	۰۰۰						
۱۴۰۰	۰۰۰	۰۰۰	۰۰۰	۰۰۰	۰۰۰	۰۰۰	۰۰۰						
جمع اعتبارات استانی مورد نیاز	۰۰۰	۰۰۰	۰۰۰	۰۰۰	۰۰۰	۰۰۰	۰۰۰						
۱۳۹۶	۰۰۰	۰۰۰	۰۰۰	۰۰۰	۰۰۰	۰۰۰	۰۰۰						
۱۳۹۷	۰۰۰	۰۰۰	۰۰۰	۰۰۰	۰۰۰	۰۰۰	۰۰۰						
۱۳۹۸	۰۰۰	۰۰۰	۰۰۰	۰۰۰	۰۰۰	۰۰۰	۰۰۰						
۱۳۹۹	۰۰۰	۰۰۰	۰۰۰	۰۰۰	۰۰۰	۰۰۰	۰۰۰						
۱۴۰۰	۰۰۰	۰۰۰	۰۰۰	۰۰۰	۰۰۰	۰۰۰	۰۰۰						
جمع منابع داخلی مورد نیاز	۰۰۰	۰۰۰	۰۰۰	۰۰۰	۰۰۰	۰۰۰	۰۰۰						
۱۳۹۶	۰۰۰	۰۰۰	۰۰۰	۰۰۰	۰۰۰	۰۰۰	۰۰۰						
۱۳۹۷	۰۰۰	۰۰۰	۰۰۰	۰۰۰	۰۰۰	۰۰۰	۰۰۰						
۱۳۹۸	۰۰۰	۰۰۰	۰۰۰	۰۰۰	۰۰۰	۰۰۰	۰۰۰						
۱۳۹۹	۰۰۰	۰۰۰	۰۰۰	۰۰۰	۰۰۰	۰۰۰	۰۰۰						
۱۴۰۰	۰۰۰	۰۰۰	۰۰۰	۰۰۰	۰۰۰	۰۰۰	۰۰۰						
جمع منابع داخلی مورد نیاز	۰۰۰	۰۰۰	۰۰۰	۰۰۰	۰۰۰	۰۰۰	۰۰۰						
۶	آموزش فنی و حرفه‌ای و مهارت آموزی	۱۸۰۲۰۰۰۰۰۰۰	آموزش غیررسمی فنی و حرفه‌ای و مهارتی	۱۸۰۲۰۰۰۵۰۰۰	ارائه آموزش رایگان در حوزه‌های فنی، خدماتی، کشاورزی و فرهنگ و هنر	نفر ساعت	۹۴۰۰۰۰۰۰	۳۰۵۰	۹۸۵	۰۰۰	۰۰۰	۰۰۰	۰۰۰
						۱۳۹۶	۹۰۰۰۰۰	۰۰۰	۰۰۰	۰۰۰	۰۰۰		
						۱۳۹۷	۱۵۰۰۰۰۰۰	۰۰۰	۰۰۰	۰۰۰	۰۰۰		
						۱۳۹۸	۲۵۰۰۰۰۰۰	۰۰۰	۰۰۰	۰۰۰	۰۰۰		
						۱۳۹۹	۲۵۰۰۰۰۰۰	۰۰۰	۰۰۰	۰۰۰	۰۰۰		
						۱۴۰۰	۲۰۰۰۰۰۰۰	۰۰۰	۰۰۰	۰۰۰	۰۰۰		
						جمع کل عملیات	۹۴۰۰۰۰۰۰	۱۰۰۰۰۰	۱۰۰۰۰۰	۰۰۰	۰۰۰	۰۰۰	
						جمع منابع مورد نیاز	۳۰۵۰	۳۰۵۰	۰۰۰	۰۰۰	۰۰۰	۰۰۰	
						۱۳۹۶	۱۰۰۰۰۰	۰۰۰	۰۰۰	۰۰۰	۰۰۰	۰۰۰	
						۱۳۹۷	۱۸۰۰۰۰	۰۰۰	۰۰۰	۰۰۰	۰۰۰	۰۰۰	
۱۳۹۸	۲۲۵۰۰۰	۰۰۰	۰۰۰	۰۰۰	۰۰۰	۰۰۰							
۱۳۹۹	۲۴۰۰۰۰	۰۰۰	۰۰۰	۰۰۰	۰۰۰	۰۰۰							
۱۴۰۰	۲۴۰۰۰۰	۰۰۰	۰۰۰	۰۰۰	۰۰۰	۰۰۰							
جمع اعتبارات استانی مورد نیاز	۳۰۵۰	۳۰۵۰	۰۰۰	۰۰۰	۰۰۰	۰۰۰							
۱۳۹۶	۰۰۰	۰۰۰	۰۰۰	۰۰۰	۰۰۰	۰۰۰	۰۰۰						
۱۳۹۷	۰۰۰	۰۰۰	۰۰۰	۰۰۰	۰۰۰	۰۰۰	۰۰۰						
۱۳۹۸	۰۰۰	۰۰۰	۰۰۰	۰۰۰	۰۰۰	۰۰۰	۰۰۰						
۱۳۹۹	۰۰۰	۰۰۰	۰۰۰	۰۰۰	۰۰۰	۰۰۰	۰۰۰						
۱۴۰۰	۰۰۰	۰۰۰	۰۰۰	۰۰۰	۰۰۰	۰۰۰	۰۰۰						
جمع اعتبارات استانی مورد نیاز	۰۰۰	۰۰۰	۰۰۰	۰۰۰	۰۰۰	۰۰۰	۰۰۰						
۱۳۹۶	۰۰۰	۰۰۰	۰۰۰	۰۰۰	۰۰۰	۰۰۰	۰۰۰						
۱۳۹۷	۰۰۰	۰۰۰	۰۰۰	۰۰۰	۰۰۰	۰۰۰	۰۰۰						
۱۳۹۸	۰۰۰	۰۰۰	۰۰۰	۰۰۰	۰۰۰	۰۰۰	۰۰۰						
۱۳۹۹	۰۰۰	۰۰۰	۰۰۰	۰۰۰	۰۰۰	۰۰۰	۰۰۰						
۱۴۰۰	۰۰۰	۰۰۰	۰۰۰	۰۰۰	۰۰۰	۰۰۰	۰۰۰						
جمع منابع داخلی مورد نیاز	۰۰۰	۰۰۰	۰۰۰	۰۰۰	۰۰۰	۰۰۰	۰۰۰						
۷	آموزش فنی و حرفه‌ای و مهارت آموزی	۱۸۰۲۰۰۰۰۰۰۰	آموزش غیررسمی فنی و حرفه‌ای و مهارتی	۱۸۰۲۰۰۰۵۰۰۰	تجهیز و راه اندازی مرکز آزمون آنلاین	درصد	۱۰۰۰۰	۱۶۰۰	۴۸۰	۰۰۰	۰۰۰	۰۰۰	۰۰۰
						۱۳۹۶	۰۰۰	۰۰۰	۰۰۰	۰۰۰	۰۰۰		
						۱۳۹۷	۲۵۰۰	۰۰۰	۰۰۰	۰۰۰	۰۰۰		
						۱۳۹۸	۲۵۰۰	۰۰۰	۰۰۰	۰۰۰	۰۰۰		
						۱۳۹۹	۲۵۰۰	۰۰۰	۰۰۰	۰۰۰	۰۰۰		
						۱۴۰۰	۲۵۰۰	۰۰۰	۰۰۰	۰۰۰	۰۰۰		
						جمع کل عملیات	۱۰۰۰۰	۱۰۰۰۰	۱۲۰۰۰	۰۰۰	۰۰۰	۰۰۰	
						جمع منابع مورد نیاز	۱۶۰۰	۱۶۰۰	۰۰۰	۰۰۰	۰۰۰	۰۰۰	
						۱۳۹۶	۰۰۰	۰۰۰	۰۰۰	۰۰۰	۰۰۰	۰۰۰	
						۱۳۹۷	۰۰۰	۰۰۰	۰۰۰	۰۰۰	۰۰۰	۰۰۰	
۱۳۹۸	۰۰۰	۰۰۰	۰۰۰	۰۰۰	۰۰۰	۰۰۰							
۱۳۹۹	۰۰۰	۰۰۰	۰۰۰	۰۰۰	۰۰۰	۰۰۰							
۱۴۰۰	۰۰۰	۰۰۰	۰۰۰	۰۰۰	۰۰۰	۰۰۰							
جمع اعتبارات استانی مورد نیاز	۱۶۰۰	۱۶۰۰	۰۰۰	۰۰۰	۰۰۰	۰۰۰							
۱۳۹۶	۰۰۰	۰۰۰	۰۰۰	۰۰۰	۰۰۰	۰۰۰	۰۰۰						
۱۳۹۷	۰۰۰	۰۰۰	۰۰۰	۰۰۰	۰۰۰	۰۰۰	۰۰۰						
۱۳۹۸	۰۰۰	۰۰۰	۰۰۰	۰۰۰	۰۰۰	۰۰۰	۰۰۰						
۱۳۹۹	۰۰۰	۰۰۰	۰۰۰	۰۰۰	۰۰۰	۰۰۰	۰۰۰						
۱۴۰۰	۰۰۰	۰۰۰	۰۰۰	۰۰۰	۰۰۰	۰۰۰	۰۰۰						
جمع منابع داخلی مورد نیاز	۰۰۰	۰۰۰	۰۰۰	۰۰۰	۰۰۰	۰۰۰	۰۰۰						
۸	آموزش فنی و حرفه‌ای و مهارت آموزی	۱۸۰۲۰۰۰۰۰۰۰	آموزش غیررسمی فنی و حرفه‌ای و مهارتی	۱۸۰۲۰۰۰۵۰۰۰	اخذ آزمون تعیین صلاحیت فنی و اعطای گواهینامه مهارت	نفر	۲۳۰۰۰۰۰	۶۱۰	۶۱۰	۰۰۰	۰۰۰	۰۰۰	۰۰۰
						۱۳۹۶	۲۵۰۰۰	۰۰۰	۰۰۰	۰۰۰	۰۰۰		
						۱۳۹۷	۴۰۰۰۰	۰۰۰	۰۰۰	۰۰۰	۰۰۰		
						۱۳۹۸	۴۵۰۰۰	۰۰۰	۰۰۰	۰۰۰	۰۰۰		
						۱۳۹۹	۵۰۰۰۰	۰۰۰	۰۰۰	۰۰۰	۰۰۰		
						۱۴۰۰	۶۰۰۰۰	۰۰۰	۰۰۰	۰۰۰	۰۰۰		
						جمع کل عملیات	۲۳۰۰۰۰۰	۲۳۰۰۰۰	۱۵۰۰۰۰	۰۰۰	۰۰۰	۰۰۰	
						جمع منابع مورد نیاز	۶۱۰	۶۱۰	۰۰۰	۰۰۰	۰۰۰	۰۰۰	
						۱۳۹۶	۹۰۰۰۰	۰۰۰	۰۰۰	۰۰۰	۰۰۰	۰۰۰	
						۱۳۹۷	۱۱۰۰۰۰	۰۰۰	۰۰۰	۰۰۰	۰۰۰	۰۰۰	
۱۳۹۸	۱۲۰۰۰۰	۰۰۰	۰۰۰	۰۰۰	۰۰۰	۰۰۰							
۱۳۹۹	۱۴۰۰۰۰	۰۰۰	۰۰۰	۰۰۰	۰۰۰	۰۰۰							
۱۴۰۰	۱۵۰۰۰۰	۰۰۰	۰۰۰	۰۰۰	۰۰۰	۰۰۰							
جمع اعتبارات استانی مورد نیاز	۶۱۰	۶۱۰	۰۰۰	۰۰۰	۰۰۰	۰۰۰							
۱۳۹۶	۰۰۰	۰۰۰	۰۰۰	۰۰۰	۰۰۰	۰۰۰	۰۰۰						
۱۳۹۷	۰۰۰	۰۰۰	۰۰۰	۰۰۰	۰۰۰	۰۰۰	۰۰۰						
۱۳۹۸	۰۰۰	۰۰۰	۰۰۰	۰۰۰	۰۰۰	۰۰۰	۰۰۰						
۱۳۹۹	۰۰۰	۰۰۰	۰۰۰	۰۰۰	۰۰۰	۰۰۰	۰۰۰						
۱۴۰۰	۰۰۰	۰۰۰	۰۰۰	۰۰۰	۰۰۰	۰۰۰	۰۰۰						
جمع منابع داخلی مورد نیاز	۰۰۰	۰۰۰	۰۰۰	۰۰۰	۰۰۰	۰۰۰	۰۰۰						

ردیف	فصل	کد فصل	برنامه	کد برنامه	هدف/عملیات	حجم کل عملیات		اعتبارات ملی		اعتبارات استانی		منابع مالی داخلی	
						واحد اندازه گیری	تفاهم نامه	مرحله تعداد	تفر	مجموع منابع مورد نیاز	جمع اعتبارات ملی مورد نیاز	جمع اعتبارات استانی مورد نیاز	جمع منابع داخلی مورد نیاز
۹	آموزش فنی و حرفه‌ای و مهارت آموزی	۱۸۰۲۰۰۰۰۰۰۰۰	آموزش غیررسمی فنی و حرفه‌ای و مهارتی	۱۸۰۲۰۰۰۵۰۰۰	عقد تفاهم نامه همکاری با دستگاهها و نهادهای همکار	۱۰	۰	۰	۰	۰	۰	۰	۰
						۳۰	۰	۰	۰	۰	۰	۰	
						۳۰	۰	۰	۰	۰	۰	۰	
						۳۰	۰	۰	۰	۰	۰	۰	
						۳۰	۰	۰	۰	۰	۰	۰	
						۳۰	۰	۰	۰	۰	۰	۰	
						۳۰	۰	۰	۰	۰	۰	۰	
						۳۰	۰	۰	۰	۰	۰	۰	
						۳۰	۰	۰	۰	۰	۰	۰	
						۳۰	۰	۰	۰	۰	۰	۰	۰
۱۰	آموزش فنی و حرفه‌ای و مهارت آموزی	۱۸۰۲۰۰۰۰۰۰۰۰	آموزش غیررسمی فنی و حرفه‌ای و مهارتی	۱۸۰۲۰۰۰۵۰۰۰	اجرای طرح نیازسنجی آموزشی بر اساس نیاز بازار کار	۱۰	۶۶۰	۶۶۰	۶۶۰	۰	۰	۰	۰
						۱۰	۷۰۰۰	۷۰۰۰	۷۰۰۰	۰	۰	۰	۰
						۱۰	۱۲۰۰۰	۱۲۰۰۰	۱۲۰۰۰	۰	۰	۰	۰
						۱۰	۱۵۰۰۰	۱۵۰۰۰	۱۵۰۰۰	۰	۰	۰	۰
						۱۰	۱۵۰۰۰	۱۵۰۰۰	۱۵۰۰۰	۰	۰	۰	۰
						۱۰	۱۵۰۰۰	۱۵۰۰۰	۱۵۰۰۰	۰	۰	۰	۰
						۱۰	۱۷۰۰۰	۱۷۰۰۰	۱۷۰۰۰	۰	۰	۰	۰
						۱۰	۶۶۰	۶۶۰	۶۶۰	۰	۰	۰	۰
						۱۰	۰	۰	۰	۰	۰	۰	۰
						۱۰	۰	۰	۰	۰	۰	۰	۰
۱۱	آموزش فنی و حرفه‌ای و مهارت آموزی	۱۸۰۲۰۰۰۰۰۰۰۰	آموزش غیررسمی فنی و حرفه‌ای و مهارتی	۱۸۰۲۰۰۰۵۰۰۰	اجرای طرح مهارت آموزی در محیط کار واقعی	۱۰۰۰	۲۱۳۰	۲۱۳۰	۲۱۳۰	۰	۰	۰	۰
						۳۹۰۰	۸۰۰۰	۸۰۰۰	۸۰۰۰	۰	۰	۰	۰
						۴۰۰۰	۴۵۰۰۰	۴۵۰۰۰	۴۵۰۰۰	۰	۰	۰	۰
						۴۵۰۰	۵۰۰۰۰	۵۰۰۰۰	۵۰۰۰۰	۰	۰	۰	۰
						۵۰۰۰	۵۰۰۰۰	۵۰۰۰۰	۵۰۰۰۰	۰	۰	۰	۰
						۵۰۰۰	۵۰۰۰۰	۵۰۰۰۰	۵۰۰۰۰	۰	۰	۰	۰
						۵۰۰۰	۶۰۰۰۰	۶۰۰۰۰	۶۰۰۰۰	۰	۰	۰	۰
						۱۸۴۰۰۰	۲۱۳۰	۲۱۳۰	۲۱۳۰	۰	۰	۰	۰
						۱۰۰۰	۰	۰	۰	۰	۰	۰	۰
						۱۰۰۰	۰	۰	۰	۰	۰	۰	۰
۱۲	آموزش فنی و حرفه‌ای و مهارت آموزی	۱۸۰۲۰۰۰۰۰۰۰۰	آموزش غیررسمی فنی و حرفه‌ای و مهارتی	۱۸۰۲۰۰۰۵۰۰۰	صدور مجوز جوار کارگاهی به بخش خصوصی و صنایع فعال در بخش آموزش	۵۰	۴۵۰	۴۵۰	۴۵۰	۰	۰	۰	۰
						۵۰	۲۰۰۰۰	۲۰۰۰۰	۲۰۰۰۰	۰	۰	۰	۰
						۷۰	۲۵۰۰	۲۵۰۰	۲۵۰۰	۰	۰	۰	۰
						۹۰	۵۰۰۰	۵۰۰۰	۵۰۰۰	۰	۰	۰	۰
						۱۰۰	۷۵۰۰	۷۵۰۰	۷۵۰۰	۰	۰	۰	۰
						۱۰۰	۱۰۰۰۰	۱۰۰۰۰	۱۰۰۰۰	۰	۰	۰	۰
						۱۰۰	۴۵۰	۴۵۰	۴۵۰	۰	۰	۰	۰
						۱۰۰	۰	۰	۰	۰	۰	۰	۰
						۱۰۰	۰	۰	۰	۰	۰	۰	۰
						۱۰۰	۰	۰	۰	۰	۰	۰	۰

ردیف	فصل	کد فصل	برنامه	کد برنامه	هدف/عملیات	حجم کل عملیات		اعتبارات ملی		اعتبارات استانی		منابع مالی داخلی			
						تعداد	تفریحات	جمع اعتبارات ملی مورد نیاز	جمع اعتبارات ملی مورد نیاز	جمع اعتبارات استانی مورد نیاز	منابع مالی داخلی	منابع مالی داخلی	منابع مالی داخلی	منابع مالی داخلی	
۱۳	آموزش فنی و حرفه‌ای و مهارت آموزی	۱۸۰۲۰۰۰۰۰۰۰	آموزش غیررسمی فنی و حرفه‌ای و مهارتی	۱۸۰۲۰۰۰۵۰۰۰	برگزاری دوره‌های ارتقاء مهارت اصحاب صنایع	تفریحات	۳۰۰۰۰۰۰	جمع اعتبارات ملی مورد نیاز	۱۳۹۶	۱۳۹۶	۱۳۹۶	۱۳۹۶	۱۳۹۶	۱۳۹۶	۱۳۹۶
						تعداد	۱۰	۱۳۹۷	۱۳۹۷	۱۳۹۷	۱۳۹۷	۱۳۹۷			
						تفریحات	۴۰۰۰۰۰۰	۱۳۹۸	۱۳۹۸	۱۳۹۸	۱۳۹۸	۱۳۹۸			
						تعداد	۲۰	۱۳۹۹	۱۳۹۹	۱۳۹۹	۱۳۹۹	۱۳۹۹			
						تفریحات	۵۰۰۰۰۰۰	۱۴۰۰	۱۴۰۰	۱۴۰۰	۱۴۰۰	۱۴۰۰			
جمع کل عملیات	۲۵۰۰۰۰۰۰	جمع اعتبارات ملی مورد نیاز	۱۳۹۶	۱۳۹۷	۱۳۹۸	۱۳۹۹	۱۴۰۰	جمع اعتبارات استانی مورد نیاز	۱۳۹۶	۱۳۹۷	۱۳۹۸	۱۳۹۹	۱۴۰۰		
۱۴	آموزش فنی و حرفه‌ای و مهارت آموزی	۱۸۰۲۰۰۰۰۰۰۰	آموزش غیررسمی فنی و حرفه‌ای و مهارتی	۱۸۰۲۰۰۰۵۰۰۰	تعریف مشاغل جدید متناسب با نیاز روز و بازار کار	تفریحات	۱۵۵۰	تعداد	۱۰	۱۳۹۶	۱۳۹۷	۱۳۹۸	۱۳۹۹	۱۴۰۰	
						تعداد	۲۰	۱۳۹۷	۱۳۹۷	۱۳۹۷	۱۳۹۷	۱۳۹۷			
						تفریحات	۲۰	۱۳۹۸	۱۳۹۸	۱۳۹۸	۱۳۹۸	۱۳۹۸			
						تعداد	۲۰	۱۳۹۹	۱۳۹۹	۱۳۹۹	۱۳۹۹	۱۳۹۹			
						تفریحات	۷۰۰۰۰۰۰	۱۴۰۰	۱۴۰۰	۱۴۰۰	۱۴۰۰	۱۴۰۰			
جمع کل عملیات	۸۰۰	تعداد	۲۱۵۰	۱۳۹۶	۱۳۹۷	۱۳۹۸	۱۳۹۹	۱۴۰۰	جمع اعتبارات ملی مورد نیاز	۱۳۹۶	۱۳۹۷	۱۳۹۸	۱۳۹۹	۱۴۰۰	
۱۵	آموزش فنی و حرفه‌ای و مهارت آموزی	۱۸۰۲۰۰۰۰۰۰۰	آموزش غیررسمی فنی و حرفه‌ای و مهارتی	۱۸۰۲۰۰۰۵۰۰۰	ارائه آموزش‌های کسب و کار، تجارت الکترونیک، دوره‌های آشنایی با قوانین کار	تفریحات	۱۱۰۰	تعداد	۱۰	۱۳۹۶	۱۳۹۷	۱۳۹۸	۱۳۹۹	۱۴۰۰	
						تعداد	۱۲۰۰۰۰۰	۱۳۹۷	۱۳۹۷	۱۳۹۷	۱۳۹۷	۱۳۹۷			
						تفریحات	۱۵۰۰۰۰۰	۱۳۹۸	۱۳۹۸	۱۳۹۸	۱۳۹۸	۱۳۹۸			
						تعداد	۲۱۰۰۰۰۰	۱۳۹۹	۱۳۹۹	۱۳۹۹	۱۳۹۹	۱۳۹۹			
						تفریحات	۷۶۰۰۰۰۰	۱۴۰۰	۱۴۰۰	۱۴۰۰	۱۴۰۰	۱۴۰۰			
جمع کل عملیات	۱۱۰۰	تعداد	۴۳۵	۱۳۹۶	۱۳۹۷	۱۳۹۸	۱۳۹۹	۱۴۰۰	جمع اعتبارات ملی مورد نیاز	۱۳۹۶	۱۳۹۷	۱۳۹۸	۱۳۹۹	۱۴۰۰	
۱۶	آموزش فنی و حرفه‌ای و مهارت آموزی	۱۸۰۲۰۰۰۰۰۰۰	آموزش غیررسمی فنی و حرفه‌ای و مهارتی	۱۸۰۲۰۰۰۵۰۰۰	همکاری در راه اندازی بازارچه‌های فروش محصولات و دستاوردهای کارآموزان	تفریحات	۱۰۰۰	تعداد	۱۰	۱۳۹۶	۱۳۹۷	۱۳۹۸	۱۳۹۹	۱۴۰۰	
						تعداد	۲۰۰۰۰	۱۳۹۷	۱۳۹۷	۱۳۹۷	۱۳۹۷	۱۳۹۷			
						تفریحات	۲۵۰۰۰	۱۳۹۸	۱۳۹۸	۱۳۹۸	۱۳۹۸	۱۳۹۸			
						تعداد	۲۵۰۰۰	۱۳۹۹	۱۳۹۹	۱۳۹۹	۱۳۹۹	۱۳۹۹			
						تفریحات	۳۰۰۰۰	۱۴۰۰	۱۴۰۰	۱۴۰۰	۱۴۰۰	۱۴۰۰			
جمع کل عملیات	۱۰۰۰	تعداد	۱۰۰۰	۱۳۹۶	۱۳۹۷	۱۳۹۸	۱۳۹۹	۱۴۰۰	جمع اعتبارات ملی مورد نیاز	۱۳۹۶	۱۳۹۷	۱۳۹۸	۱۳۹۹	۱۴۰۰	

ردیف	فصل	کد فصل	برنامه	کد برنامه	هدف/عملیات	حجم کل عملیات		اعتبارات ملی		اعتبارات استانی		منابع مالی داخلی	
						واحد اندازه گیری	مقدار	جمع اعتبارات ملی مورد نیاز	جمع اعتبارات استانی مورد نیاز	منابع مالی داخلی	جمع منابع داخلی مورد نیاز		
۱۷	آموزش فنی و حرفه‌ای و مهارت آموزی	۱۸۰۲۰۰۰۰۰۰۰۰	آموزش غیررسمی فنی و حرفه‌ای و مهارتی	۱۸۰۲۰۰۰۵۰۰۰	اجرای طرح کارورزی دانش آموختگان دانشگاهی	نفر	۱۰۰	۴۰۰	۴۰۰	۰	۰	۰	۰
						۱۳۹۶	۱۰۰	۴۰۰	۴۰۰	۰	۰	۰	
						۱۳۹۷	۸۰۰	۴۰۰	۴۰۰	۰	۰	۰	
						۱۳۹۸	۱۲۰۰	۸۰۰۰	۸۰۰۰	۰	۰	۰	
						۱۳۹۹	۱۵۰۰	۱۲۰۰۰	۱۲۰۰۰	۰	۰	۰	
						۱۴۰۰	۱۸۰۰	۱۵۰۰۰	۱۵۰۰۰	۰	۰	۰	
						حجم کل عملیات	۵۴۰۰	۵۴۰۰۰	۵۴۰۰۰	۰	۰	۰	
						جمع منابع مورد نیاز	۴۰۰	۴۰۰	۴۰۰	۰	۰	۰	
						۱۳۹۶	۱۰۰۰	۱۰۰۰	۱۰۰۰	۰	۰	۰	
						۱۳۹۷	۴۰۰	۴۰۰	۴۰۰	۰	۰	۰	
۱۳۹۸	۸۰۰	۸۰۰	۸۰۰	۰	۰	۰							
۱۳۹۹	۱۲۰۰	۱۲۰۰	۱۲۰۰	۰	۰	۰							
۱۴۰۰	۱۵۰۰	۱۵۰۰	۱۵۰۰	۰	۰	۰							
جمع اعتبارات استانی مورد نیاز	۴۰۰	۴۰۰	۴۰۰	۰	۰	۰							
۱۳۹۶	۰	۰	۰	۰	۰	۰							
۱۳۹۷	۰	۰	۰	۰	۰	۰							
۱۳۹۸	۰	۰	۰	۰	۰	۰							
۱۳۹۹	۰	۰	۰	۰	۰	۰							
۱۴۰۰	۰	۰	۰	۰	۰	۰							
جمع منابع داخلی مورد نیاز	۰	۰	۰	۰	۰	۰							
۱۸	آموزش فنی و حرفه‌ای و مهارت آموزی	۱۸۰۲۰۰۰۰۰۰۰	آموزش غیررسمی فنی و حرفه‌ای و مهارتی	۱۸۰۲۰۰۰۵۰۰۰	اجرای طرح نیازسنجی در سطح پادگان	مرحله	۵۰	۱۰۵۰	۱۰۵۰	۰	۰	۰	۰
						۱۳۹۶	۵۰	۱۰۵۰	۱۰۵۰	۰	۰	۰	
						۱۳۹۷	۳۰	۵۰۰۰	۵۰۰۰	۰	۰	۰	
						۱۳۹۸	۴۰	۱۰۰۰	۱۰۰۰	۰	۰	۰	
						۱۳۹۹	۴۰	۱۵۰۰	۱۵۰۰	۰	۰	۰	
						۱۴۰۰	۴۰	۱۵۰۰	۱۵۰۰	۰	۰	۰	
						حجم کل عملیات	۲۰۰	۲۰۰	۲۰۰	۰	۰	۰	
						جمع منابع مورد نیاز	۱۰۵۰	۱۰۵۰	۱۰۵۰	۰	۰	۰	
						۱۳۹۶	۵۰	۵۰۰	۵۰۰	۰	۰	۰	
						۱۳۹۷	۳۰	۳۰۰	۳۰۰	۰	۰	۰	
۱۳۹۸	۴۰	۴۰۰	۴۰۰	۰	۰	۰							
۱۳۹۹	۴۰	۴۰۰	۴۰۰	۰	۰	۰							
۱۴۰۰	۴۰	۴۰۰	۴۰۰	۰	۰	۰							
جمع اعتبارات استانی مورد نیاز	۱۰۵۰	۱۰۵۰	۱۰۵۰	۰	۰	۰							
۱۳۹۶	۰	۰	۰	۰	۰	۰							
۱۳۹۷	۰	۰	۰	۰	۰	۰							
۱۳۹۸	۰	۰	۰	۰	۰	۰							
۱۳۹۹	۰	۰	۰	۰	۰	۰							
۱۴۰۰	۰	۰	۰	۰	۰	۰							
جمع منابع داخلی مورد نیاز	۰	۰	۰	۰	۰	۰							
۱۹	آموزش فنی و حرفه‌ای و مهارت آموزی	۱۸۰۲۰۰۰۰۰۰۰	آموزش غیررسمی فنی و حرفه‌ای و مهارتی	۱۸۰۲۰۰۰۵۰۰۰	ارائه مشاوره شغلی و آموزشی رایگان به سربازان وظیفه	نفر	۱۰۰۰	۴۳۰	۴۳۰	۰	۰	۰	۰
						۱۳۹۶	۱۰۰۰	۴۳۰	۴۳۰	۰	۰	۰	
						۱۳۹۷	۱۰۰۰	۵۰۰	۵۰۰	۰	۰	۰	
						۱۳۹۸	۱۲۰۰	۸۰۰	۸۰۰	۰	۰	۰	
						۱۳۹۹	۱۵۰۰	۱۰۰۰	۱۰۰۰	۰	۰	۰	
						۱۴۰۰	۲۰۰۰	۱۲۰۰	۱۲۰۰	۰	۰	۰	
						حجم کل عملیات	۶۷۰۰	۶۷۰۰	۶۷۰۰	۰	۰	۰	
						جمع منابع مورد نیاز	۴۳۰	۴۳۰	۴۳۰	۰	۰	۰	
						۱۳۹۶	۱۰۰۰	۴۳۰	۴۳۰	۰	۰	۰	
						۱۳۹۷	۱۰۰۰	۵۰۰	۵۰۰	۰	۰	۰	
۱۳۹۸	۱۲۰۰	۸۰۰	۸۰۰	۰	۰	۰							
۱۳۹۹	۱۵۰۰	۱۰۰۰	۱۰۰۰	۰	۰	۰							
۱۴۰۰	۲۰۰۰	۱۲۰۰	۱۲۰۰	۰	۰	۰							
جمع اعتبارات استانی مورد نیاز	۴۳۰	۴۳۰	۴۳۰	۰	۰	۰							
۱۳۹۶	۰	۰	۰	۰	۰	۰							
۱۳۹۷	۰	۰	۰	۰	۰	۰							
۱۳۹۸	۰	۰	۰	۰	۰	۰							
۱۳۹۹	۰	۰	۰	۰	۰	۰							
۱۴۰۰	۰	۰	۰	۰	۰	۰							
جمع منابع داخلی مورد نیاز	۰	۰	۰	۰	۰	۰							
۲۰	آموزش فنی و حرفه‌ای و مهارت آموزی	۱۸۰۲۰۰۰۰۰۰۰	آموزش غیررسمی فنی و حرفه‌ای و مهارتی	۱۸۰۲۰۰۰۵۰۰۰	ارائه آموزش‌های کارآفرینی، مهارتی پایه و پیشرفته	نفر ساعت	۰	۶۶۰	۶۶۰	۰	۰	۰	۰
						۱۳۹۶	۰	۶۶۰	۶۶۰	۰	۰	۰	
						۱۳۹۷	۹۰۰۰۰	۳۶۰	۳۶۰	۰	۰	۰	
						۱۳۹۸	۱۱۰۰۰۰	۴۵۰	۴۵۰	۰	۰	۰	
						۱۳۹۹	۱۳۰۰۰۰	۵۴۰	۵۴۰	۰	۰	۰	
						۱۴۰۰	۱۵۰۰۰۰	۶۳۰	۶۳۰	۰	۰	۰	
						حجم کل عملیات	۴۸۰۰۰۰	۴۸۰۰۰	۴۸۰۰۰	۰	۰	۰	
						جمع منابع مورد نیاز	۶۶۰	۶۶۰	۶۶۰	۰	۰	۰	
						۱۳۹۶	۰	۶۶۰	۶۶۰	۰	۰	۰	
						۱۳۹۷	۹۰۰۰۰	۳۶۰	۳۶۰	۰	۰	۰	
۱۳۹۸	۱۱۰۰۰۰	۴۵۰	۴۵۰	۰	۰	۰							
۱۳۹۹	۱۳۰۰۰۰	۵۴۰	۵۴۰	۰	۰	۰							
۱۴۰۰	۱۵۰۰۰۰	۶۳۰	۶۳۰	۰	۰	۰							
جمع اعتبارات استانی مورد نیاز	۶۶۰	۶۶۰	۶۶۰	۰	۰	۰							
۱۳۹۶	۰	۰	۰	۰	۰	۰							
۱۳۹۷	۰	۰	۰	۰	۰	۰							
۱۳۹۸	۰	۰	۰	۰	۰	۰							
۱۳۹۹	۰	۰	۰	۰	۰	۰							
۱۴۰۰	۰	۰	۰	۰	۰	۰							
جمع منابع داخلی مورد نیاز	۰	۰	۰	۰	۰	۰							

ردیف	فصل	کد فصل	برنامه	کد برنامه	هدف/عملیات	حجم کل عملیات		اعتبارات ملی		اعتبارات استانی		منابع مالی داخلی	
						واحد اندازه گیری	جمع کل عملیات	جمع اعتبارات ملی مورد نیاز	جمع اعتبارات استانی مورد نیاز	جمع منابع داخلی مورد نیاز	جمع منابع داخلی مورد نیاز		
۲۱	آموزش فنی و حرفه‌ای و مهارت آموزی	۱۸۰۲۰۰۰۰۰۰۰۰	آموزش غیررسمی فنی و حرفه‌ای و مهارتی	۱۸۰۲۰۰۰۰۰۰۰۰	تجهیز کارگاه‌های آموزشی در پادگان	تعداد	۰۰	۲۷۰۰	۸۱۰	۱۸۹۰۰۰۰	۰۰	۰۰	
						۱۳۹۶	۰۰	۰۰	۰۰	۰۰			
						۱۳۹۷	۲۰	۰۰	۰۰	۰۰			
						۱۳۹۸	۴۰	۰۰	۰۰	۰۰			
						۱۳۹۹	۶۰	۰۰	۰۰	۰۰			
						۱۴۰۰	۷۰	۰۰	۰۰	۰۰			
						حجم کل عملیات	۱۹۰۰	۶۸۰۰	۲۰۰۰	۰۰			
						جمع منابع مورد نیاز	۲۷۰۰	۶۳۰	۰۰	۰۰			
						۱۳۹۶	۰۰	۰۰	۰۰	۰۰			
						۱۳۹۷	۱۲۰۰	۰۰	۰۰	۰۰			
۱۳۹۸	۱۸۰۰	۰۰	۰۰	۰۰									
۱۳۹۹	۲۴۰۰	۰۰	۰۰	۰۰									
۱۴۰۰	۲۷۰۰	۰۰	۰۰	۰۰									
جمع اعتبارات ملی مورد نیاز	۱۹۰۰	۶۸۰۰	۲۰۰۰	۰۰									
جمع اعتبارات استانی مورد نیاز	۸۱۰	۶۳۰	۰۰	۰۰									
۱۳۹۶	۰۰	۰۰	۰۰	۰۰									
۱۳۹۷	۲۸۰۰	۰۰	۰۰	۰۰									
۱۳۹۸	۴۳۰۰	۰۰	۰۰	۰۰									
۱۳۹۹	۵۶۰۰	۰۰	۰۰	۰۰									
۱۴۰۰	۶۳۰۰	۰۰	۰۰	۰۰									
جمع اعتبارات استانی مورد نیاز	۱۸۹۰۰۰۰	۰۰	۰۰	۰۰									
۱۳۹۶	۰۰	۰۰	۰۰	۰۰									
۱۳۹۷	۰۰	۰۰	۰۰	۰۰									
۱۳۹۸	۰۰	۰۰	۰۰	۰۰									
۱۳۹۹	۰۰	۰۰	۰۰	۰۰									
۱۴۰۰	۰۰	۰۰	۰۰	۰۰									
جمع منابع داخلی مورد نیاز	۰۰	۰۰	۰۰	۰۰									
۲۲	آموزش فنی و حرفه‌ای و مهارت آموزی	۱۸۰۲۰۰۰۰۰۰۰۰	آموزش غیررسمی فنی و حرفه‌ای و مهارتی	۱۸۰۲۰۰۰۰۰۰۰۰	اخذ آزمون تعیین صلاحیت فنی سربازان وظیفه و اعطای گواهینامه مهارت بین المللی	تعداد	۰۰	۶۳۰	۶۳۰	۰۰	۰۰		
						۱۳۹۶	۰۰	۰۰	۰۰	۰۰			
						۱۳۹۷	۱۲۰۰	۰۰	۰۰	۰۰			
						۱۳۹۸	۱۷۰۰	۰۰	۰۰	۰۰			
						۱۳۹۹	۱۹۰۰	۰۰	۰۰	۰۰			
						۱۴۰۰	۲۰۰۰	۰۰	۰۰	۰۰			
						حجم کل عملیات	۶۸۰۰	۶۳۰	۰۰	۰۰			
						جمع منابع مورد نیاز	۶۳۰	۶۳۰	۰۰	۰۰			
						۱۳۹۶	۰۰	۰۰	۰۰	۰۰			
						۱۳۹۷	۱۲۰۰	۰۰	۰۰	۰۰			
۱۳۹۸	۱۵۰۰	۰۰	۰۰	۰۰									
۱۳۹۹	۱۸۰۰	۰۰	۰۰	۰۰									
۱۴۰۰	۲۰۰۰	۰۰	۰۰	۰۰									
جمع اعتبارات ملی مورد نیاز	۶۸۰۰	۶۳۰	۰۰	۰۰									
جمع اعتبارات استانی مورد نیاز	۶۳۰	۶۳۰	۰۰	۰۰									
۱۳۹۶	۰۰	۰۰	۰۰	۰۰									
۱۳۹۷	۲۸۰۰	۰۰	۰۰	۰۰									
۱۳۹۸	۴۳۰۰	۰۰	۰۰	۰۰									
۱۳۹۹	۵۶۰۰	۰۰	۰۰	۰۰									
۱۴۰۰	۶۳۰۰	۰۰	۰۰	۰۰									
جمع اعتبارات استانی مورد نیاز	۱۸۹۰۰۰۰	۰۰	۰۰	۰۰									
۱۳۹۶	۰۰	۰۰	۰۰	۰۰									
۱۳۹۷	۰۰	۰۰	۰۰	۰۰									
۱۳۹۸	۰۰	۰۰	۰۰	۰۰									
۱۳۹۹	۰۰	۰۰	۰۰	۰۰									
۱۴۰۰	۰۰	۰۰	۰۰	۰۰									
جمع منابع داخلی مورد نیاز	۰۰	۰۰	۰۰	۰۰									
۲۳	آموزش فنی و حرفه‌ای و مهارت آموزی	۱۸۰۲۰۰۰۰۰۰۰۰	آموزش غیررسمی فنی و حرفه‌ای و مهارتی	۱۸۰۲۰۰۰۰۰۰۰۰	ارائه آموزش‌های مهارتی رایگان و توانمندسازی شغلی منطبق با رشته‌های دانشگاهی، مهارتی پایه و عمومی	تعداد	۰۰	۷۹۰	۲۸۶	۵۰۴۰۰۰	۰۰		
						۱۳۹۶	۰۰	۰۰	۰۰	۰۰			
						۱۳۹۷	۱۲۰۰	۰۰	۰۰	۰۰			
						۱۳۹۸	۱۷۰۰	۰۰	۰۰	۰۰			
						۱۳۹۹	۱۹۰۰	۰۰	۰۰	۰۰			
						۱۴۰۰	۲۰۰۰	۰۰	۰۰	۰۰			
						حجم کل عملیات	۱۸۰۰۰۰۰	۷۹۰	۲۸۶	۰۰			
						جمع منابع مورد نیاز	۷۹۰	۲۸۶	۰۰	۰۰			
						۱۳۹۶	۰۰	۰۰	۰۰	۰۰			
						۱۳۹۷	۱۲۰۰	۰۰	۰۰	۰۰			
۱۳۹۸	۱۵۰۰	۰۰	۰۰	۰۰									
۱۳۹۹	۱۸۰۰	۰۰	۰۰	۰۰									
۱۴۰۰	۲۰۰۰	۰۰	۰۰	۰۰									
جمع اعتبارات ملی مورد نیاز	۱۸۰۰۰۰۰	۷۹۰	۲۸۶	۰۰									
جمع اعتبارات استانی مورد نیاز	۲۸۶	۲۸۶	۰۰	۰۰									
۱۳۹۶	۰۰	۰۰	۰۰	۰۰									
۱۳۹۷	۲۸۰۰	۰۰	۰۰	۰۰									
۱۳۹۸	۴۳۰۰	۰۰	۰۰	۰۰									
۱۳۹۹	۵۶۰۰	۰۰	۰۰	۰۰									
۱۴۰۰	۶۳۰۰	۰۰	۰۰	۰۰									
جمع اعتبارات استانی مورد نیاز	۱۸۹۰۰۰۰	۰۰	۰۰	۰۰									
۱۳۹۶	۰۰	۰۰	۰۰	۰۰									
۱۳۹۷	۰۰	۰۰	۰۰	۰۰									
۱۳۹۸	۰۰	۰۰	۰۰	۰۰									
۱۳۹۹	۰۰	۰۰	۰۰	۰۰									
۱۴۰۰	۰۰	۰۰	۰۰	۰۰									
جمع منابع داخلی مورد نیاز	۰۰	۰۰	۰۰	۰۰									
۲۴	آموزش فنی و حرفه‌ای و مهارت آموزی	۱۸۰۲۰۰۰۰۰۰۰۰	آموزش غیررسمی فنی و حرفه‌ای و مهارتی	۱۸۰۲۰۰۰۰۰۰۰۰	ارائه و صدور مجوز راه اندازی مرکز جوار دانشگاه	تعداد	۱۰	۰	۰	۰	۰		
						۱۳۹۶	۰	۰	۰	۰			
						۱۳۹۷	۱۰	۰	۰	۰			
						۱۳۹۸	۱۰	۰	۰	۰			
						۱۳۹۹	۲۰	۰	۰	۰			
						۱۴۰۰	۲۰	۰	۰	۰			
						حجم کل عملیات	۷۰۰	۰	۰	۰			
						جمع منابع مورد نیاز	۰	۰	۰	۰			
						۱۳۹۶	۰	۰	۰	۰			
						۱۳۹۷	۱۰	۰	۰	۰			
۱۳۹۸	۱۰	۰	۰	۰									
۱۳۹۹	۲۰	۰	۰	۰									
۱۴۰۰	۲۰	۰	۰	۰									
جمع اعتبارات ملی مورد نیاز	۷۰۰	۰	۰	۰									
جمع اعتبارات استانی مورد نیاز	۰	۰	۰	۰									
۱۳۹۶	۰	۰	۰	۰									
۱۳۹۷	۱۰	۰	۰	۰									
۱۳۹۸	۱۰	۰	۰	۰									
۱۳۹۹	۲۰	۰	۰	۰									
۱۴۰۰	۲۰	۰	۰	۰									
جمع اعتبارات استانی مورد نیاز	۰	۰	۰	۰									
۱۳۹۶	۰	۰	۰	۰									
۱۳۹۷	۱۰	۰	۰	۰									
۱۳۹۸	۱۰	۰	۰	۰									
۱۳۹۹	۲۰	۰	۰	۰									
۱۴۰۰	۲۰	۰	۰	۰									
جمع منابع داخلی مورد نیاز	۰	۰	۰	۰									

ردیف	فصل	کد فصل	برنامه	کد برنامه	هدف/عملیات	حجم کل عملیات		اعتبارات ملی		اعتبارات استانی		منابع مالی داخلی	
						حجم کل عملیات	جمع منابع مورد نیاز	جمع اعتبارات ملی مورد نیاز	جمع اعتبارات استانی مورد نیاز	جمع منابع داخلی مورد نیاز	جمع اعتبارات داخلی مورد نیاز		
۲۵	آموزش فنی و حرفه‌ای و مهارت آموزی	۱۸۰۲۰۰۰۰۰۰۰۰	آموزش غیررسمی و فنی و حرفه‌ای و مهارتی	۱۸۰۲۰۰۰۵۰۰۰	عقد تفاهم نامه همکاری با دانشگاه‌ها در جهت تلفیق آموزش‌های نظری و مهارتی و استفاده مشترک از ظرفیت‌ها	۱۰۰	۰	۱۳۹۶	۱۳۹۶	۰	۰	۰	۰
						۱۰۰	۰	۱۳۹۷	۱۳۹۷	۰	۰	۰	۰
						۱۰۰	۰	۱۳۹۸	۱۳۹۸	۰	۰	۰	۰
						۱۰۰	۰	۱۳۹۹	۱۳۹۹	۰	۰	۰	۰
						۱۰۰	۰	۱۴۰۰	۱۴۰۰	۰	۰	۰	۰
						۱۰۰	۰	جمع کل عملیات	جمع منابع مورد نیاز	۵۰۰	۰	۰	۰
۲۶	آموزش فنی و حرفه‌ای و مهارت آموزی	۱۸۰۲۰۰۰۰۰۰۰۰	آموزش غیررسمی و فنی و حرفه‌ای و مهارتی	۱۸۰۲۰۰۰۵۰۰۰	اجرای طرح نیازسنجی آموزشی	۰	۶۲۰	۱۳۹۶	۱۳۹۶	۰	۶۲۰	۰	۰
						۰	۰	۱۳۹۷	۱۳۹۷	۰	۰	۰	۰
						۰	۰	۱۳۹۸	۱۳۹۸	۰	۰	۰	۰
						۰	۰	۱۳۹۹	۱۳۹۹	۰	۰	۰	۰
						۰	۰	۱۴۰۰	۱۴۰۰	۰	۰	۰	۰
						۰	۰	جمع کل عملیات	جمع منابع مورد نیاز	۴۰۰	۶۲۰	۶۲۰	۶۲۰
۲۷	آموزش فنی و حرفه‌ای و مهارت آموزی	۱۸۰۲۰۰۰۰۰۰۰۰	آموزش غیررسمی و فنی و حرفه‌ای و مهارتی	۱۸۰۲۰۰۰۵۰۰۰	تجهیز کارگاه‌های آموزشی متناسب با نیازسنجی آموزشی	۱۰۰	۲۸۰	۱۳۹۶	۱۳۹۶	۰	۱۶۸۰۰۰۰	۰	۰
						۲۰	۴۰۰۰۰	۱۳۹۷	۱۳۹۷	۰	۰	۰	۰
						۳۰	۱۲۰۰۰	۱۳۹۸	۱۳۹۸	۰	۰	۰	۰
						۳۰	۱۲۰۰۰	۱۳۹۹	۱۳۹۹	۰	۰	۰	۰
						۴۰	۱۸۰۰۰	۱۴۰۰	۱۴۰۰	۰	۰	۰	۰
						۱۳۰	۲۴۰۰۰	جمع کل عملیات	جمع منابع مورد نیاز	۱۳۰	۲۸۰	۱۱۲۰	۱۶۸۰۰۰۰
۲۸	آموزش فنی و حرفه‌ای و مهارت آموزی	۱۸۰۲۰۰۰۰۰۰۰۰	آموزش غیررسمی و فنی و حرفه‌ای و مهارتی	۱۸۰۲۰۰۰۵۰۰۰	اجرای طرح نیازسنجی آموزش‌های روستایی	۱۰۰	۱۲۸۰	۱۳۹۶	۱۳۹۶	۰	۰	۰	۰
						۱۰	۱۲۰۰۰	۱۳۹۷	۱۳۹۷	۰	۰	۰	۰
						۱۰	۲۵۰۰۰	۱۳۹۸	۱۳۹۸	۰	۰	۰	۰
						۱۰	۲۸۰۰۰	۱۳۹۹	۱۳۹۹	۰	۰	۰	۰
						۱۰	۳۰۰۰۰	۱۴۰۰	۱۴۰۰	۰	۰	۰	۰
						۱۰	۳۳۰۰۰	جمع کل عملیات	جمع منابع مورد نیاز	۵۰۰	۱۲۸۰	۱۲۸۰	۱۲۸۰

ردیف	فصل	کد فصل	برنامه	کد برنامه	هدف/ عملیات	حجم کل عملیات		اعتبارات ملی		اعتبارات استانی		منابع مالی داخلی						
						واحد اندازه گیری	تفریقات	تفر	جمع اعتبارات ملی مورد نیاز	جمع اعتبارات استانی مورد نیاز	جمع منابع داخلی مورد نیاز	۱۳۹۶	۱۳۹۷	۱۳۹۸	۱۳۹۹	۱۴۰۰		
۲۹	آموزش فنی و حرفه‌ای و مهارت آموزی	۱۸۰۲۰۰۰۰۰۰۰	آموزش غیررسمی فنی و حرفه‌ای و مهارتی	۱۸۰۲۰۰۰۵۰۰۰	ارائه آموزش‌های رایگان کوتاه مدت اشتغالزای و بومی	تفریقات	۲۰۰۰۰۰۰	۲۳۷۰	۱۹۵۰۰۰	۸۶۵	۱۵۰۵۰۰۰	۰۰۰	۰۰۰	۰۰۰	۰۰۰	۰۰۰	۰۰۰	۰۰۰
۳۰	آموزش فنی و حرفه‌ای و مهارت آموزی	۱۸۰۲۰۰۰۰۰۰۰	آموزش غیررسمی فنی و حرفه‌ای و مهارتی	۱۸۰۲۰۰۰۵۰۰۰	اخذ آزمون تعیین صلاحیت فنی و اعطای گواهینامه مهارت	تفر	۱۰۰۰۰	۴۴۵	۱۵۵۰۰۰	۴۴۵	۰۰۰	۰۰۰	۰۰۰	۰۰۰	۰۰۰	۰۰۰	۰۰۰	۰۰۰
۳۱	آموزش فنی و حرفه‌ای و مهارت آموزی	۱۸۰۲۰۰۰۰۰۰۰	آموزش غیررسمی فنی و حرفه‌ای و مهارتی	۱۸۰۲۰۰۰۵۰۰۰	حمایت از کارآموزان آموزش دیده در راستای اخذ تسهیلات و راه اندازی کسب و کار	تفر	۰۰	۳۴۰	۱۲۰۰۰	۳۴۰	۰۰۰	۰۰۰	۰۰۰	۰۰۰	۰۰۰	۰۰۰	۰۰۰	۰۰۰
۳۲	آموزش فنی و حرفه‌ای و مهارت آموزی	۱۸۰۲۰۰۰۰۰۰۰	آموزش غیررسمی فنی و حرفه‌ای و مهارتی	۱۸۰۲۰۰۰۵۰۰۰	تجهیز و اعزام تیم سیار آموزشی به روستاهای هدف	تعداد	۰۰	۹۴۰	۳۰۰۰۰	۹۴۰	۰۰۰	۰۰۰	۰۰۰	۰۰۰	۰۰۰	۰۰۰	۰۰۰	۰۰۰
						جمع کل عملیات	۲۲۰۰۰۰۰۰۰											
						جمع منابع مورد نیاز	۲۳۷۰		۱۹۵۰۰۰	۸۶۵	۱۵۰۵۰۰۰	۰۰۰	۰۰۰	۰۰۰	۰۰۰	۰۰۰	۰۰۰	۰۰۰
						جمع اعتبارات ملی مورد نیاز	۲۳۷۰		۱۹۵۰۰۰	۸۶۵	۱۵۰۵۰۰۰	۰۰۰	۰۰۰	۰۰۰	۰۰۰	۰۰۰	۰۰۰	۰۰۰
						جمع اعتبارات استانی مورد نیاز	۰۰۰		۰۰۰	۰۰۰	۰۰۰	۰۰۰	۰۰۰	۰۰۰	۰۰۰	۰۰۰	۰۰۰	۰۰۰
						منابع مالی داخلی												
						۱۳۹۶	۲۰۰۰۰۰۰		۱۹۵۰۰۰	۸۶۵	۱۵۰۵۰۰۰	۰۰۰	۰۰۰	۰۰۰	۰۰۰	۰۰۰	۰۰۰	۰۰۰
						۱۳۹۷	۳۵۰۰۰۰۰		۱۰۵۰۰۰	۰۰۰	۰۰۰	۰۰۰	۰۰۰	۰۰۰	۰۰۰	۰۰۰	۰۰۰	۰۰۰
						۱۳۹۸	۵۵۰۰۰۰۰		۱۶۵۰۰۰	۰۰۰	۰۰۰	۰۰۰	۰۰۰	۰۰۰	۰۰۰	۰۰۰	۰۰۰	۰۰۰
						۱۳۹۹	۵۵۰۰۰۰۰		۱۸۰۰۰۰	۰۰۰	۰۰۰	۰۰۰	۰۰۰	۰۰۰	۰۰۰	۰۰۰	۰۰۰	۰۰۰
						۱۴۰۰	۵۵۰۰۰۰۰		۱۹۵۰۰۰	۰۰۰	۰۰۰	۰۰۰	۰۰۰	۰۰۰	۰۰۰	۰۰۰	۰۰۰	۰۰۰
						جمع کل عملیات	۲۲۰۰۰۰۰۰		۲۲۰۰۰۰۰									
						جمع منابع مورد نیاز	۲۳۷۰		۱۹۵۰۰۰	۸۶۵	۱۵۰۵۰۰۰	۰۰۰	۰۰۰	۰۰۰	۰۰۰	۰۰۰	۰۰۰	۰۰۰
						جمع اعتبارات ملی مورد نیاز	۲۳۷۰		۱۹۵۰۰۰	۸۶۵	۱۵۰۵۰۰۰	۰۰۰	۰۰۰	۰۰۰	۰۰۰	۰۰۰	۰۰۰	۰۰۰
						جمع اعتبارات استانی مورد نیاز	۰۰۰		۰۰۰	۰۰۰	۰۰۰	۰۰۰	۰۰۰	۰۰۰	۰۰۰	۰۰۰	۰۰۰	۰۰۰
						منابع مالی داخلی												
						۱۳۹۶	۲۰۰۰۰۰۰		۱۹۵۰۰۰	۸۶۵	۱۵۰۵۰۰۰	۰۰۰	۰۰۰	۰۰۰	۰۰۰	۰۰۰	۰۰۰	۰۰۰
						۱۳۹۷	۳۵۰۰۰۰۰		۱۰۵۰۰۰	۰۰۰	۰۰۰	۰۰۰	۰۰۰	۰۰۰	۰۰۰	۰۰۰	۰۰۰	۰۰۰
						۱۳۹۸	۵۵۰۰۰۰۰		۱۶۵۰۰۰	۰۰۰	۰۰۰	۰۰۰	۰۰۰	۰۰۰	۰۰۰	۰۰۰	۰۰۰	۰۰۰
						۱۳۹۹	۵۵۰۰۰۰۰		۱۸۰۰۰۰	۰۰۰	۰۰۰	۰۰۰	۰۰۰	۰۰۰	۰۰۰	۰۰۰	۰۰۰	۰۰۰
						۱۴۰۰	۵۵۰۰۰۰۰		۱۹۵۰۰۰	۰۰۰	۰۰۰	۰۰۰	۰۰۰	۰۰۰	۰۰۰	۰۰۰	۰۰۰	۰۰۰
						جمع کل عملیات	۲۲۰۰۰۰۰۰		۲۲۰۰۰۰۰									
						جمع منابع مورد نیاز	۲۳۷۰		۱۹۵۰۰۰	۸۶۵	۱۵۰۵۰۰۰	۰۰۰	۰۰۰	۰۰۰	۰۰۰	۰۰۰	۰۰۰	۰۰۰
						جمع اعتبارات ملی مورد نیاز	۲۳۷۰		۱۹۵۰۰۰	۸۶۵	۱۵۰۵۰۰۰	۰۰۰	۰۰۰	۰۰۰	۰۰۰	۰۰۰	۰۰۰	۰۰۰
						جمع اعتبارات استانی مورد نیاز	۰۰۰		۰۰۰	۰۰۰	۰۰۰	۰۰۰	۰۰۰	۰۰۰	۰۰۰	۰۰۰	۰۰۰	۰۰۰
						منابع مالی داخلی												
						۱۳۹۶	۲۰۰۰۰۰۰		۱۹۵۰۰۰	۸۶۵	۱۵۰۵۰۰۰	۰۰۰	۰۰۰	۰۰۰	۰۰۰	۰۰۰	۰۰۰	۰۰۰
						۱۳۹۷	۳۵۰۰۰۰۰		۱۰۵۰۰۰	۰۰۰	۰۰۰	۰۰۰	۰۰۰	۰۰۰	۰۰۰	۰۰۰	۰۰۰	۰۰۰
						۱۳۹۸	۵۵۰۰۰۰۰		۱۶۵۰۰۰	۰۰۰	۰۰۰	۰۰۰	۰۰۰	۰۰۰	۰۰۰	۰۰۰	۰۰۰	۰۰۰
						۱۳۹۹	۵۵۰۰۰۰۰		۱۸۰۰۰۰	۰۰۰	۰۰۰	۰۰۰	۰۰۰	۰۰۰	۰۰۰	۰۰۰	۰۰۰	۰۰۰
						۱۴۰۰	۵۵۰۰۰۰۰		۱۹۵۰۰۰	۰۰۰	۰۰۰	۰۰۰	۰۰۰	۰۰۰	۰۰۰	۰۰۰	۰۰۰	۰۰۰
						جمع کل عملیات	۲۲۰۰۰۰۰۰		۲۲۰۰۰۰۰									
						جمع منابع مورد نیاز	۲۳۷۰		۱۹۵۰۰۰	۸۶۵	۱۵۰۵۰۰۰	۰۰۰	۰۰۰	۰۰۰	۰۰۰	۰۰۰	۰۰۰	۰۰۰
						جمع اعتبارات ملی مورد نیاز	۲۳۷۰		۱۹۵۰۰۰	۸۶۵	۱۵۰۵۰۰۰	۰۰۰	۰۰۰	۰۰۰	۰۰۰	۰۰۰	۰۰۰	۰۰۰
						جمع اعتبارات استانی مورد نیاز	۰۰۰		۰۰۰	۰۰۰	۰۰۰	۰۰۰	۰۰۰	۰۰۰	۰۰۰	۰۰۰	۰۰۰	۰۰۰
						منابع مالی داخلی												

ردیف	فصل	کد فصل	برنامه	کد برنامه	هدف/ عملیات	حجم کل عملیات		اعتبارات ملی		اعتبارات استانی		منابع مالی داخلی	
						تفاهم نامه	تفر ساعت	جمع اعتبارات ملی مورد نیاز	جمع اعتبارات استانی مورد نیاز	جمع منابع داخلی مورد نیاز	جمع منابع داخلی مورد نیاز		
۳۳	آموزش فنی و حرفه‌ای و مهارت آموزی	۱۸۰۲۰۰۰۰۰۰۰۰	آموزش غیررسمی فنی و حرفه‌ای و مهارتی	۱۸۰۲۰۰۰۰۵۰۰۰	همکاری با دستگاه‌های ذیربط به ویژه قوه قضائیه، کمیته امداد، سازمان زندان‌ها در توانمندسازی جامعه هدف	۲۰	۲۵۰۰۰۰۰	۰	۰	۰	۰	۰	۰
۳۴	آموزش فنی و حرفه‌ای و مهارت آموزی	۱۸۰۲۰۰۰۰۰۰۰۰	آموزش غیررسمی فنی و حرفه‌ای و مهارتی	۱۸۰۲۰۰۰۰۵۰۰۰	استفاده از ظرفیت و پتانسل دستگاه‌های اجرائی همکار جهت اجرای دوره‌های آموزشی دولتی	۲۰	۲۵۰۰۰۰۰	۰	۰	۰	۰	۰	۰
۳۵	آموزش فنی و حرفه‌ای و مهارت آموزی	۱۸۰۲۰۰۰۰۰۰۰۰	آموزش غیررسمی فنی و حرفه‌ای و مهارتی	۱۸۰۲۰۰۰۰۵۰۰۰	بسترسازی و بهره مند نمودن اقشار آسیب پذیر و آسیب دیده اجتماعی، زنان و دختران خودسرپرست و بد سرپرست، افراد ناتوان جسمی و افراد کم بضاعت از آموزشی ویژه مهارتی	۲۰۰۰۰	۲۵۰۰۰۰۰	۵۷۰	۵۷۰	۰	۰	۰	۰
۳۶	آموزش فنی و حرفه‌ای و مهارت آموزی	۱۸۰۲۰۰۰۰۰۰۰۰	آموزش غیررسمی فنی و حرفه‌ای و مهارتی	۱۸۰۲۰۰۰۰۵۰۰۰	ارائه آموزش‌های مهارتی رایگان کوتاه مدت و متناسب با نیاز بازار کار	۴۰۰۰۰	۲۵۰۰۰۰۰	۲۷۰	۲۷۰	۰	۰	۰	۰
						۱۳۹۶	۶۰۰۰۰۰۰	۰	۰	۰	۰	۰	۰
						۱۳۹۷	۷۰۰۰۰	۰	۰	۰	۰	۰	۰
						۱۳۹۸	۷۰۰۰۰	۰	۰	۰	۰	۰	۰
						۱۳۹۹	۹۰۰۰۰	۰	۰	۰	۰	۰	۰
						۱۴۰۰	۱۲۰۰۰۰	۰	۰	۰	۰	۰	۰
						جمع کل عملیات	۲۵۰۰۰۰۰	۲۵۰۰۰۰۰	۰	۰	۰	۰	۰
						جمع منابع مورد نیاز	۲۷۰	۲۷۰	۰	۰	۰	۰	۰
						۱۳۹۶	۴۰۰۰۰	۰	۰	۰	۰	۰	۰
						۱۳۹۷	۱۲۶۰۰	۰	۰	۰	۰	۰	۰
						۱۳۹۸	۱۶۵۰۰	۰	۰	۰	۰	۰	۰
						۱۳۹۹	۱۸۰۰۰	۰	۰	۰	۰	۰	۰
						۱۴۰۰	۲۴۰۰۰	۰	۰	۰	۰	۰	۰
						جمع اعتبارات ملی مورد نیاز	۱۱۱۱	۱۱۱۱	۰	۰	۰	۰	۰
						جمع اعتبارات استانی مورد نیاز	۲۹۴۰۰	۲۹۴۰۰	۰	۰	۰	۰	۰
						۱۳۹۷	۲۸۵۰۰	۰	۰	۰	۰	۰	۰
						۱۳۹۸	۴۲۰۰۰	۰	۰	۰	۰	۰	۰
						۱۳۹۹	۵۶۰۰۰	۰	۰	۰	۰	۰	۰
						۱۴۰۰	۱۶۸۹۰۰	۰	۰	۰	۰	۰	۰
						جمع منابع داخلی مورد نیاز	۰	۰	۰	۰	۰	۰	۰

ردیف	فصل	کد فصل	برنامه	کد برنامه	هدف/عملیات	حجم کل عملیات		اعتبارات ملی		اعتبارات استانی		منابع مالی داخلی	
						حجم کل عملیات	جمع منابع مورد نیاز	جمع اعتبارات ملی مورد نیاز	جمع اعتبارات استانی مورد نیاز	منابع مالی داخلی	جمع منابع داخلی مورد نیاز		
۳۷	آموزش فنی و حرفه‌ای و مهارت آموزی	۱۸۰۲۰۰۰۰۰۰۰	آموزش غیررسمی فنی و حرفه‌ای و مهارتی	۱۸۰۲۰۰۰۵۰۰۰	اعطای گواهینامه مهارت به صاحبان مهارت در راستای اخذ تسهیلات	۷۸۰۰۰۰۰	۶۰۰	۱۰۰۰۰۰	۱۰۰۰۰۰	۱۰۰۰۰۰	۱۰۰۰۰۰	۱۰۰۰۰۰	۱۰۰۰۰۰
۳۸	آموزش فنی و حرفه‌ای و مهارت آموزی	۱۸۰۲۰۰۰۰۰۰۰	آموزش غیررسمی فنی و حرفه‌ای و مهارتی	۱۸۰۲۰۰۰۵۰۰۰	کمک به راه اندازی بازارچه‌های فروش محصولات مشاغل خانگی	۴۰۰	۵۷۰	۱۰۰۰۰۰	۱۰۰۰۰۰	۱۰۰۰۰۰	۱۰۰۰۰۰	۱۰۰۰۰۰	۱۰۰۰۰۰
۳۹	آموزش فنی و حرفه‌ای و مهارت آموزی	۱۸۰۲۰۰۰۰۰۰۰	آموزش غیررسمی فنی و حرفه‌ای و مهارتی	۱۸۰۲۰۰۰۵۰۰۰	ارائه آموزش‌های بازار یابی و فروش در راستای اتصال افراد آموزش دیده در حوزه مشاغل خانگی به بازار کار	۱۷۰۰۰۰۰۰۰	۴۸۹	۲۴۰۰۰۰	۱۱۲۰۰۰	۱۲۶۰۰۰	۱۶۱۰۰۰	۱۸۲۰۰۰	۵۸۱۰۰۰
۴۰	آموزش فنی و حرفه‌ای و مهارت آموزی	۱۸۰۲۰۰۰۰۰۰۰	آموزش غیررسمی فنی و حرفه‌ای و مهارتی	۱۸۰۲۰۰۰۵۰۰۰	حذف آموزش‌های موازی با بخش خصوصی از مراکز دولتی	۲۶۰۰۰	۰	۰	۰	۰	۰	۰	۰
۴۱	آموزش فنی و حرفه‌ای و مهارت آموزی	۱۸۰۲۰۰۰۰۰۰۰	آموزش غیررسمی فنی و حرفه‌ای و مهارتی	۱۸۰۲۰۰۰۵۰۰۰	صدور مجوز تاسیس آموزشگاه آزاد به بخش خصوصی	۳۷۴۰۰	۶۲۰	۸۰۰۰۰	۱۰۰۰۰۰	۱۲۰۰۰۰	۱۴۰۰۰۰	۱۸۰۰۰۰	۶۲۰

ردیف	فصل	کد فصل	برنامه	کد برنامه	هدف/عملیات	حجم کل عملیات		اعتبارات ملی	اعتبارات استانی	منابع مالی داخلی
						واحد اندازه گیری	تیر			
۴۲	آموزش فنی و حرفه‌ای و مهارت آموزی	۱۸۰۲۰۰۰۰۰۰۰۰	آموزش غیررسمی فنی و حرفه‌ای و مهارتی	۱۸۰۲۰۰۵۰۰۰	پرداخت تسهیلات به بخش خصوصی در راستای اجرای اصل ۴۴	فقره	۰۰۰	۶۴۰۰۰	۰۰۰	۰۰۰
						مرحله	۵۱۰۰۰	۲۲۰۰۰	۳۰۰۰۰۰	۰۰۰
۴۳	آموزش فنی و حرفه‌ای و مهارت آموزی	۱۸۰۲۰۰۰۰۰۰۰۰	آموزش غیررسمی فنی و حرفه‌ای و مهارتی	۱۸۰۲۰۰۵۰۰۰	نظارت بر حسن ارائه آموزش توسط بخش خصوصی به متقاضیان	فقره	۰۰۰	۴۰۰۰۰	۰۰۰	۰۰۰
						مرحله	۵۷۰۰۰	۴۵۰۰۰	۰۰۰	۰۰۰
۴۴	آموزش فنی و حرفه‌ای و مهارت آموزی	۱۸۰۲۰۰۰۰۰۰۰۰	آموزش غیررسمی فنی و حرفه‌ای و مهارتی	۱۸۰۲۰۰۵۰۰۰	اخذ آزمون پایان دوره آموزش‌های مهارتی و صدور گواهینامه مهارت بین المللی	فقره	۰۰۰	۳۳۵۰	۰۰۰	۰۰۰
						مرحله	۲۲۰۰۰۰۰	۶۶۰۰۰۰	۰۰۰	۰۰۰
جمع کل							۱۱۵۰۴۵	۹۸۱۶۸	۰	۰
							۵۱۱۰	۲۸۹۹۷	۱۶۸۷۷	۰
							۱۵۵۸۹	۲۸۹۱	۰	۰
							۲۰۷۱۰	۴۰۶۰	۰	۰
							۲۷۷۶۲	۴۴۷۳	۰	۰
							۲۸۹۹۷	۵۴۵۳	۰	۰



بخش ورزش و جوانان

۲-۳ بخش ورزش و جوانان

۱-۳-۲ مقدمه

تربیت بدنی و ورزش به عنوان یک سرگرمی کنشی که نیاز به نیروی فیزیکی و رقابت دارد، تعبیر شده و فرآیندی است آموزشی - تربیتی که هدف آن بهبود بخشیدن به رشد انسان از طریق فعالیت‌های فیزیکی و جسمانی است. بطور کلی ورزش یک پدیده اجتماعی است که در جامعه وجود دارد و از نظام و مقررات خاصی برخوردار است که براساس آنها برنامه‌های خود را اجرا می‌کند.

رسالت ورزش در جامعه رسیدن به اساسی‌ترین هدف یعنی داشتن انسانی سالم، با نشاط و توانمند است که می‌تواند از طریق فعالیت‌هایی نظیر مسابقات ورزشی، کسب مهارت‌های بدنی و ورزشی، رویدادهای ورزشی و... تحقق یابد. با ادغام سازمان‌های تربیت‌بدنی و ملی جوانان و ابلاغ قانون تاسیس وزارت ورزش و جوانان از سوی مجلس شورای اسلامی، دریچه‌ای جدید به سوی جهت‌گیری‌های اساسی دولت‌ها گشوده شده است. جوانان به عنوان بخش بزرگ و آینده‌ساز جمعیت کشور، دارای حقوقی هستند که دولت و جامعه مکلف و متعهد به حمایت آنها از طریق تضمین توسعه همه‌جانبه شرایط اجتماعی، اقتصادی، فیزیکی و روانی می‌باشد.

برنامه‌های برگرفته از سند چشم‌انداز و منشور فرهنگی - تربیتی نسل جوان و قوانین برنامه‌های ۵ ساله بر توانمندسازی با تقویت رویکردهای مذهبی و تبدیل آنها به افراد الگو و نمونه در جامعه تاکید دارد. در این راستا، استان و شهرستان‌های آن با دارا بودن سهم بالای جمعیتی و پیرین اصلی دولت در تحقق آرمان‌ها، اهداف برنامه‌ها و طرح‌های اجرایی در کشور می‌باشد باید زمینه استمرار و توسعه این موفقیت‌ها را بیش از پیش فراهم کند.

بدون شک ایجاد انسجام بین دستگاه‌های اجرایی تربیت بدنی در جامعه یکی از مهمترین استراتژی‌های مدیریتی در زمینه پیشبرد بهتر اهداف اداره کل ورزش و جوانان می‌باشد و از سوی دیگر با توجه به ویژگی‌ها و قابلیت‌های هر شهرستان در زمینه شناسایی و توسعه رشته‌های خاص ورزشی ضروری به نظر می‌رسد.

۲-۳-۲ وضع موجود حوزه ورزش و جوانان در شهرستان شهریار

مساحت فضاهای ورزشی سرپوشیده دولتی و غیر دولتی در شهرستان شهریار برابر با ۱۱۶۸۶۳ متر مربع و فضاهای روباز در حدود ۱۹۰ هزار متر مربع می‌باشد بطوریکه مجموعاً ۵.۲ درصد از مجموعه فضاهای سرپوشیده و روباز استان در شهرستان شهریار قرار دارند. مقایسه سرانه ورزشی استان و شهرستان نشانگر وضعیت تقریباً یکسان شهرستان و استان خواهد بود. بطوریکه این شاخص در استان برابر به ۴۶ و در شهرستان معادل ۴۱ متر مربع به ازای هر نفر خواهد بود

جدول ۱۰-۲ سرانه فضای ورزشی شهرستان شهریار

شهرستان	سرانه فضاهای ورزشی روباز و سرپوشیده (سال ۱۳۹۶)*	برآورد وضعیت سال ۱۴۰۰	کسری کل سرانه (متر مربع)	کسری سرانه مربوط به اداره کل ورزش و جوانان (متر مربع)
استان تهران	۰.۴۶	۰.۸۲	۵۰۲۶۲۱۷	۲۰۱۰۴۸۷
شهرستان شهریار	۰.۴۱	۰.۷۵	۱۳۱۰۱۴۷	۵۲۴۶۱

۳-۳-۲ تعیین اهداف کلی بخش ورزش و جوانان در شهرستان شهریار

- نهادینه شدن ورزش و فعالیت‌های بدنی در بین آحاد و اقشار مختلف جامعه (ورزش همگانی)
- توسعه پایدار ورزش قهرمانی
- رشد و ارتقا سرانه فضاهای ورزشی
- ارتقا جایگاه ورزش استان و شهرستان‌ها در سطح کشور، میادین بین‌المللی، آسیایی، جهانی و المپیک
- توسعه برنامه اوقات فراغت جوانان
- ارتقاء سطح فرهنگ و هویت ملی و دینی جوانان و مطالعات پژوهشی
- اجرای برنامه‌های ازدواج و تحکیم بنیان نهاد خانواده

۴-۳-۲ راهبردهای دستیابی به اهداف کلی ورزش و جوانان

جدول ۲-۱۱ راهبردها و سیاست‌های دستیابی به اهداف کلی اداره کل ورزش و جوانان در برنامه ششم

سیاست‌ها	راهبردها	ردیف
<ul style="list-style-type: none"> - بهره‌گیری حداکثری از ظرفیت اماکن ورزشی موجود بویژه اماکن متعلق به سازمان‌های دولتی و نهادهای عمومی - توزیع متوازن امکانات موجود بین اقشار و آحاد جامعه اعم از بانوان و گروه‌های خاص 	توسعه متوازن و متعادل عرصه‌ها و فضاهای ورزشی	۱
<ul style="list-style-type: none"> - بهره‌گیری از ظرفیت مطلوب رسانه‌های دیداری-شنیداری و فرصت‌های موجود در فضای مجازی مبنی بر توصیف فواید مشارکت در برنامه‌های ورزشی 	ارتقا سطح آگاهی‌های آحاد و اقشار جامعه نسبت به فواید مشارکت در برنامه‌های ورزشی	۲
<ul style="list-style-type: none"> - ارتقا سطح دانش و آگاهی خانواده‌ها نسبت به مشارکت دختران در برنامه‌های ورزشی 	توسعه بسترهای فرهنگی مشارکت بانوان در برنامه‌های ورزش‌های همگانی	۳
<ul style="list-style-type: none"> - توسعه متوازن و متناسب با آمایش ورزش قهرمانی، مراکز شناسایی استعداد‌های ورزشی 	توسعه نظام کشف، پرورش و ارتقا استعداد‌های ورزشی	۴
<ul style="list-style-type: none"> - توسعه نظام برنامه محوری در طراحی و اجرای مسابقات ورزشی 	سازماندهی نظام مسابقات ورزشی	۵
<ul style="list-style-type: none"> - پیاده‌سازی ارزیابی مقطعی و سالیانه ادارات و هیئت‌های ورزشی 	توسعه نظام ارزیابی عملکرد ورزش قهرمانی	۶
<ul style="list-style-type: none"> - فعال‌سازی خیرین ورزشی ساز - توسعه و گسترش ورزش‌های طبیعی و مورد علاقه مردم 	توجه به ظرفیت‌های طبیعی و اقلیمی به منظور توسعه فضاهای قابل بهره‌برداری جهت پرداختن به فعالیت‌های ورزشی	۷
<ul style="list-style-type: none"> - آسان‌سازی مشارکت سرمایه‌گذاران در حوزه ورزش قهرمانی - بهره‌گیری از ظرفیت بخش‌های عمومی و خصوصی در کسب میزبانی و برگزاری مسابقات ورزشی 	توسعه مشارکت نهادهای عمومی و بخش غیردولتی در حوزه ورزش قهرمانی و حرفه‌ای	۸
<ul style="list-style-type: none"> - تقویت ارکان مدیریتی هیات‌های ورزشی از طریق به کارگیری افراد با دانش و تجربه 	تقویت ساختارهای هیات‌های ورزشی	۹

سیاست‌ها	راهبردها	ردیف
— کیفی‌سازی شیوه‌های تنظیم برنامه‌های سالیانه هیات‌های ورزشی	تقویت و توسعه کیفی شیوه‌های برگزاری رویدادهای ورزشی	۱۰
— توجه به راهبرد آموزش در مدارس و دانشگاه‌ها جهت توسعه دانش مشارکت اجتماعی دانش‌آموزان و دانشجویان	توانمندسازی جوانان از طریق راهبرد آموزش در حوزه مشارکت اجتماعی	۱۱
— بهره‌گیری از ظرفیت‌های رسانه‌ای و فضای مجازی برای معرفی اثرات، کارکردها و مزایای غنی‌سازی اوقات فراغت	توسعه فرهنگ بهره‌برداری بهینه و سازنده از اوقات فراغت	۱۲
— بهره‌گیری از ظرفیت مراکز تولید محصولات و انتشارات ملی، مذهبی	تقویت باورهای ملی، مذهبی و قومی جوانان	۱۳
— نهادینه‌سازی فرهنگ تقدیر و تجلیل نسل جوان از شهدا و ایثارگران	توسعه فرهنگ ایثار و شهادت	۱۴
— گزینش راهکارهای گسترش پیوند جوانان با مفاهیم قرآنی و نماز	توسعه فرهنگ قرآنی و ترویج نماز	۱۵
— آشنا نمودن نسل جوان با رهیافت‌های انقلاب اسلامی — برجسته‌سازی جایگاه و کارکردهای مناسبت‌های ملی و مذهبی در ارتقا فرهنگ و هویت ملی و مذهبی	تقویت پاسداشت مناسبت‌های ملی و مذهبی	۱۶
— توجه به بهره‌گیری از الگوهای ملی و مذهبی در تولید محتویات	ارتقا سطح کمی و کیفی محتویات تولیدی ملی و مذهبی (تولید محتوا)	۱۷
— بهره‌گیری از ظرفیت‌های آموزشی و علمی جهت ارتقا اطلاعات عمومی و تخصصی زوجین قبل، حین و پس از ازدواج (توانمندسازی جوانان)	توسعه دانش تخصصی جوانان در حوزه ازدواج و خانواده	۱۸
— بهره‌گیری از آموزه‌های ملی و به ویژه مذهبی در امر توسعه ازدواج پایدار و تحکیم خانواده	توسعه فرهنگ ازدواج به هنگام، آسان و پایدار	۱۹
— تقویت باورهای دینی و اعتقادی — تقویت مسئولیت پذیری اجتماعی جوانان	تقویت و تعالی نهاد خانواده	۲۰

۲-۳-۵ اهداف کمی و منابع مالی مورد نیاز اداره کل ورزش و جوانان استان تهران در شهرستان شهریار طی سال های برنامه ششم توسعه

ردیف	فصل	کد فصل	برنامه	کد برنامه	هدف / عملیات	واحد اندازه گیری	حجم کل عملیات			اعتبارات ملی			اعتبارات استانی			منابع مالی داخلی		
							درصد(نسبت به سال قبل)	تعداد برنامه	درصد(نسبت به سال قبل)	جمع اعتبارات ملی مورد نیاز	جمع اعتبارات استانی مورد نیاز	درآمد اختصاصی	طرقیت خیرین ماده ۱۰ و ۱۸ قانون الحاق ۲	تسهیلات بانکی	خرید خدمات بخش خصوصی	سرمایه گذاری بخش غیر دولتی	ارزش افزوده	جمع منابع داخلی مورد نیاز
۱	ورزش و تفریحات	۱۷۰۲۰۰۰۰۰۰۰	برنامه گسترش ورزش همگانی	۱۷۰۲۰۰۰۴۰۰۰	کسب عناوین انفرادی در مسابقات قهرمانی کشور	درصد(نسبت به سال قبل)	۱۵۰	۱	۱۰۰۰	۵۰۰۰	۲,۷۶۲,۸	۷۰۰۰	۰۰	۰۰	۰۰	۰۰		
							۱۵۰	۱	۱۰۵۰	۵۲۵۰	۲,۷۶۲,۸	۰۰	۰۰	۰۰				
							۱۳۹۸	۱	۵۵۱,۳	۱۱۰,۳	۲,۷۶۲,۸	۰۰	۰۰	۰۰				
							۱۳۹۹	۱	۵۷۸,۸	۱۱۵,۸	۲,۷۶۲,۸	۰۰	۰۰	۰۰				
							۱۴۰۰	۱	۶۰۷,۸	۱۲۱,۶	۲,۷۶۲,۸	۰۰	۰۰	۰۰				
							۱۳۹۶	۱	۵۰۰۰	۱۰۰۰	۲,۷۶۲,۸	۰۰	۰۰	۰۰				
							۱۳۹۷	۱	۵۲۵۰	۱۰۵۰	۲,۷۶۲,۸	۰۰	۰۰	۰۰				
							۱۳۹۸	۱	۵۵۱,۳	۱۱۰,۳	۲,۷۶۲,۸	۰۰	۰۰	۰۰				
							۱۳۹۹	۱	۵۷۸,۸	۱۱۵,۸	۲,۷۶۲,۸	۰۰	۰۰	۰۰				
							۱۴۰۰	۱	۶۰۷,۸	۱۲۱,۶	۲,۷۶۲,۸	۰۰	۰۰	۰۰				
۲	فرهنگ و هنر	۱۷۰۳۰۰۰۰۰۰۱	ساماندهی امور جوانان	۱۷۰۳۰۰۱۳۰۰۰	فعال سازی و بروز رسانی سیستم جامع اوقات فراغت (پرتال)	تعداد برنامه	۱	۱	۱۰۰۰	۴۵۰۰	۵۵۲,۶	۰۰	۰۰	۰۰	۰۰			
							۱۵۰	۱	۴۷۲,۵	۴۹۶,۱	۵۵۲,۶	۰۰	۰۰	۰۰				
							۱۳۹۸	۱	۴۹۶,۱	۴۹۶,۱	۵۵۲,۶	۰۰	۰۰	۰۰				
							۱۳۹۹	۱	۵۲۰,۹	۵۲۰,۹	۵۵۲,۶	۰۰	۰۰	۰۰				
							۱۴۰۰	۱	۵۴۷,۰	۵۴۷,۰	۵۵۲,۶	۰۰	۰۰	۰۰				
							۱۳۹۶	۱	۴۵۰۰	۴۵۰۰	۵۵۲,۶	۰۰	۰۰	۰۰				
							۱۳۹۷	۱	۴۷۲,۵	۴۷۲,۵	۵۵۲,۶	۰۰	۰۰	۰۰				
							۱۳۹۸	۱	۴۹۶,۱	۴۹۶,۱	۵۵۲,۶	۰۰	۰۰	۰۰				
							۱۳۹۹	۱	۵۲۰,۹	۵۲۰,۹	۵۵۲,۶	۰۰	۰۰	۰۰				
							۱۴۰۰	۱	۵۴۷,۰	۵۴۷,۰	۵۵۲,۶	۰۰	۰۰	۰۰				
۳	ورزش و تفریحات	۱۷۰۲۰۰۰۰۰۰۰	برنامه گسترش ورزش همگانی	۱۷۰۲۰۰۰۴۰۰۰	اجرای طرح جاده تندرستی در مجموعه های ورزشی و پارک ها با کمک شهرداری ها	درصد(نسبت به سال قبل)	۱۵۰	۱	۱۰۰۰	۴۵۰۰	۲,۴۸۶,۵	۰۰	۰۰	۰۰	۰۰			
							۱۵۰	۱	۴۷۲,۵	۴۹۶,۱	۲,۴۸۶,۵	۰۰	۰۰	۰۰				
							۱۳۹۸	۱	۴۹۶,۱	۴۹۶,۱	۲,۴۸۶,۵	۰۰	۰۰	۰۰				
							۱۳۹۹	۱	۵۲۰,۹	۵۲۰,۹	۲,۴۸۶,۵	۰۰	۰۰	۰۰				
							۱۴۰۰	۱	۵۴۷,۰	۵۴۷,۰	۲,۴۸۶,۵	۰۰	۰۰	۰۰				
							۱۳۹۶	۱	۴۵۰۰	۴۵۰۰	۲,۴۸۶,۵	۰۰	۰۰	۰۰				
							۱۳۹۷	۱	۴۷۲,۵	۴۷۲,۵	۲,۴۸۶,۵	۰۰	۰۰	۰۰				
							۱۳۹۸	۱	۴۹۶,۱	۴۹۶,۱	۲,۴۸۶,۵	۰۰	۰۰	۰۰				
							۱۳۹۹	۱	۵۲۰,۹	۵۲۰,۹	۲,۴۸۶,۵	۰۰	۰۰	۰۰				
							۱۴۰۰	۱	۵۴۷,۰	۵۴۷,۰	۲,۴۸۶,۵	۰۰	۰۰	۰۰				

ردیف	فصل	کد فصل	برنامه	کد برنامه	هدف / عملیات	واحد اندازه گیری
۴	ورزش و تفریحات	۱۷۰۲۰۰۰۰۰۰	برنامه گسترش ورزش همگانی	۱۷۰۲۰۰۴۰۰۰	پرورش مربیان ویژه ایستگاه‌های ورزش همگانی	درصد (نسبت به سال قبل)
						۱۵۰
						۱۳۹۷
						۱۳۹۸
						۱۳۹۹
						۱۴۰۰
						حجم کل عملیات
						جمع منابع مورد نیاز
						۱۳۹۶
						۱۳۹۷
۵	ورزش و تفریحات	۱۷۰۲۰۰۰۰۰۰	برنامه گسترش ورزش همگانی	۱۷۰۲۰۰۴۰۰۰	اجرای طرح تهیه و تدوین شناسنامه ایستگاه‌های ورزش همگانی	درصد (نسبت به سال قبل)
						۲۰۰
						۱۳۹۷
						۱۳۹۸
						۱۳۹۹
						۱۴۰۰
						حجم کل عملیات
						جمع منابع مورد نیاز
						۱۳۹۶
						۱۳۹۷
۶	ورزش و تفریحات	۱۷۰۲۰۰۰۰۰۰	برنامه گسترش ورزش همگانی	۱۷۰۲۰۰۴۰۰۰	استانداردسازی دستگاه‌های ورزشی پارک‌ها	تعداد پارک
						۲
						۱۳۹۷
						۱۳۹۸
						۱۳۹۹
						۱۴۰۰
						حجم کل عملیات
						جمع منابع مورد نیاز
						۱۳۹۶
						۱۳۹۷
اعتبارات ملی						
جمع اعتبارات ملی مورد نیاز						
۳۰۰						
۳۱۵						
۳۳۱						
۳۴۷						
۳۶۵						
۱۶۵۸						
درآمد اختصاصی						
۱۵۰۰						
طرفیت خیرین ماده ۱۰ و ۱۸ قانون الحاق ۲						
تسهیلات بانکی						
خرید خدمت بخش خصوصی						
سرمایه گذاری بخش غیر دولتی						
ارزش افزوده						
۱۳۹۶						
۱۳۹۷						
۱۳۹۸						
۱۳۹۹						
۱۴۰۰						
جمع منابع داخلی مورد نیاز						
۰۰						
منابع مالی داخلی						

ردیف	فصل	کد فصل	برنامه	کد برنامه	هدف / عملیات	حجم کل عملیات	اعتبارات ملی	اعتبارات استانی	منابع مالی داخلی
۷	ورزش و تفریحات	۱۷۰۳۰۰۰۰۰۰	برنامه گسترش ورزش همگانی	۱۷۰۳۰۰۴۰۰۰	توزیع وسایل و پوشاک ورزشی بین آحاد جامعه به صورت نظام مند در برنامه‌های صبحگاهی و عصرگاهی (در قالب برنامه‌های رقابتی)	حجم کل عملیات	جمع اعتبارات ملی مورد نیاز	جمع اعتبارات استانی مورد نیاز	منابع مالی داخلی
						۱۱,۴۳۲	۷۰,۷۸۲	۶,۰۷۸,۲	۱,۳۳۷,۱
						۲۸,۶۲	۲,۰۹۴,۴	۵۶۰,۰	۶۸۰,۷
						۲,۲۹۰	۳,۰۹۴,۴	۵۸۸,۰	۶۱۷,۴
						۱,۶۸۰	۱,۱۵۵,۰	۵۸۸,۰	۶۱۷,۴
						۱,۴۴۵	۱,۱۵۵,۰	۵۸۸,۰	۶۱۷,۴
						۱,۴۴۵	۱,۱۵۵,۰	۵۸۸,۰	۶۱۷,۴
						۱,۴۴۵	۱,۱۵۵,۰	۵۸۸,۰	۶۱۷,۴
						۱,۴۴۵	۱,۱۵۵,۰	۵۸۸,۰	۶۱۷,۴
						۱,۴۴۵	۱,۱۵۵,۰	۵۸۸,۰	۶۱۷,۴
۸	ورزش و تفریحات	۱۷۰۳۰۰۰۰۰۰	برنامه گسترش ورزش بانوان	۱۷۰۳۰۰۱۰۰۰	اختصاص پارک ویژه ورزش بانوان	حجم کل عملیات	جمع اعتبارات ملی مورد نیاز	جمع اعتبارات استانی مورد نیاز	منابع مالی داخلی
						۶	۳,۰۹۴,۴	۵۶۰,۰	۶۸۰,۷
						۱	۳,۰۹۴,۴	۵۶۰,۰	۶۸۰,۷
						۱	۳,۰۹۴,۴	۵۶۰,۰	۶۸۰,۷
						۱	۳,۰۹۴,۴	۵۶۰,۰	۶۸۰,۷
						۱	۳,۰۹۴,۴	۵۶۰,۰	۶۸۰,۷
						۱	۳,۰۹۴,۴	۵۶۰,۰	۶۸۰,۷
						۱	۳,۰۹۴,۴	۵۶۰,۰	۶۸۰,۷
						۱	۳,۰۹۴,۴	۵۶۰,۰	۶۸۰,۷
						۱	۳,۰۹۴,۴	۵۶۰,۰	۶۸۰,۷
۹	فرهنگ و هنر	۱۷۰۳۰۰۰۰۰۰۱	ساماندهی امور جوانان	۱۷۰۳۰۱۳۰۰۰۰	غبارروبی از مزار شهدا	حجم کل عملیات	جمع اعتبارات ملی مورد نیاز	جمع اعتبارات استانی مورد نیاز	منابع مالی داخلی
						۲	۸۲,۹	۸۲,۹	۸۲,۹
						۲	۸۲,۹	۸۲,۹	۸۲,۹
						۲	۸۲,۹	۸۲,۹	۸۲,۹
						۲	۸۲,۹	۸۲,۹	۸۲,۹
						۲	۸۲,۹	۸۲,۹	۸۲,۹
						۲	۸۲,۹	۸۲,۹	۸۲,۹
						۲	۸۲,۹	۸۲,۹	۸۲,۹
						۲	۸۲,۹	۸۲,۹	۸۲,۹
						۲	۸۲,۹	۸۲,۹	۸۲,۹

ردیف	فصل	کد فصل	برنامه	کد برنامه	هدف / عملیات	واحد اندازه گیری
۱۰	ورزش و تفریحات	۱۷۰۲۰۰۰۰۰۰	برنامه گسترش ورزش همگانی	۱۷۰۲۰۰۴۰۰۰	برگزاری جشنواره، همایش‌های ورزشی ویژه گروه‌های خاص (سالمندان، بانوان، بیماران خاص، خانواده‌ها و...)	تعداد جشنواره، همایش
						۲
						۳
						۵
						۶
						۷
						۲۳
						۷۳۳۷۶
						۰۰۰
						۰۰۰
						۰۰۰
						۰۰۰
۱۱	ورزش و تفریحات	۱۷۰۲۰۰۰۰۰۰	برنامه گسترش ورزش همگانی	۱۷۰۲۰۰۴۰۰۰	برگزاری جشنواره، همایش‌های پیاده روی، دوچرخه سواری، کوهنوردی، اسکیت و... در مناسبت‌های مختلف	تعداد جشنواره، همایش
						۵۷
						۶۴
						۶۹
						۷۴
						۸۱
						۳۴۵
						۱۳۳۱۰۷
						۰۰۰
						۰۰۰
						۰۰۰
						۰۰۰
۱۲	ورزش و تفریحات	۱۷۰۲۰۰۰۰۰۰	برنامه گسترش ورزش همگانی	۱۷۰۲۰۰۴۰۰۰	برگزاری جشنواره، همایش‌های بازی‌های بومی محلی (جشنواره اقوام، غذاهای سنتی و محلی، تولیدات و محصولات روستایی و...)	تعداد جشنواره، همایش
						۴
						۵
						۶
						۷
						۸
						۳۰
						۷۰۷۷۹۷
						۰۰۰
						۰۰۰
						۰۰۰
						۰۰۰
حجم کل عملیات						
جمع منابع مورد نیاز						
اعتبارات ملی						
جمع اعتبارات ملی مورد نیاز						
اعتبارات استانی						
جمع اعتبارات استانی مورد نیاز						
درآمدها اختصاصی						
طرفیت خیرین، ماده ۱۰ و ۱۸ قانون الحاق ۲						
تسهیلات بانکی						
خرید خدمت بخش خصوصی						
سرمایه گذاری بخش غیر دولتی						
ارزش افزوده						
منابع مالی داخلی						
جمع منابع داخلی مورد نیاز						

ردیف	فصل	کد فصل	برنامه	کد برنامه	هدف / عملیات	حجم کل عملیات	
						واحد اندازه گیری	تعداد
۱۳	ورزش و تفریحات	۱۷۰۲۰۴۰۰۰۰	برنامه گسترش ورزش همگانی	۱۷۰۲۰۴۰۰۰	تاسیس خانه ورزش روستایی	۲	تعداد
						۴	
						۵	
						۶	
						۷	
						۲۴	
						۳۰۳۱۵۴	جمع منابع مورد نیاز
						۱۳۹۶	
						۱۳۹۷	
						۱۳۹۸	
۱۴	ورزش و تفریحات	۱۷۰۲۰۴۰۰۰۰	برنامه گسترش ورزش همگانی	۱۷۰۲۰۴۰۰۰	توزیع وسایل و پوشاک ورزشی در مناطق روستایی و عشایری به صورت نظام مند (در قالب برنامه‌های مناسبی)	۴۳۰	تعداد
						۵۳۷	
						۶۴۵	
						۷۵۲	
						۸۶۰	
						۳۰۲۲۴	
						۹۰۵۲۵۶	جمع اعتبارات استانی مورد نیاز
						۱۳۹۶	
						۱۳۹۷	
						۱۳۹۸	
۱۵	ورزش و تفریحات	۱۷۰۲۰۴۰۰۰۰	برنامه گسترش ورزش همگانی	۱۷۰۲۰۴۰۰۰	برگزاری مسابقات روستایی و بازی‌های بومی محلی	۱۰	تعداد رشته ورزشی
						۱۳	
						۱۵	
						۱۷	
						۲۰	
						۷۵	
						۶۰۷۶۳۸	جمع اعتبارات استانی مورد نیاز
						۱۳۹۶	
						۱۳۹۷	
						۱۳۹۸	
۱۶	ورزش و تفریحات	۱۷۰۲۰۴۰۰۰۰	برنامه گسترش ورزش همگانی	۱۷۰۲۰۴۰۰۰	برگزاری مسابقات کارکنان به مناسبت هفته دولت (دوره)	۱	دوره مسابقه
						۱	
						۱	
						۱	
						۱	
						۵	
						۷۸۶۸	جمع اعتبارات استانی مورد نیاز
						۱۳۹۶	
						۱۳۹۷	
						۱۳۹۸	
۱۴۰۰							
اعتبارات استانی						۶۰۰۰۰	
جمع اعتبارات استانی مورد نیاز						۳۰۳۱۵۴	
درآمدهای اختصاصی						۰	
طرفیت خیرین ماده ۱۰ و ۱۸ قانون الحاق ۲						۰	
تسهیلات بانکی						۰	
خرید خدمات بخش خصوصی						۰	
سرمایه گذاری بخش غیر دولتی						۰	
ارزش افزوده						۰	
۱۳۹۶						۰	
۱۳۹۷						۰	
۱۳۹۸						۰	
۱۳۹۹						۰	
۱۴۰۰						۰	
جمع منابع داخلی مورد نیاز						۰	

ردیف	فصل	کد فصل	برنامه	کد برنامه	هدف/ عملیات	واحد اندازه گیری	حجم کل عملیات	اعتبارات ملی	اعتبارات استانی	منابع مالی داخلی
۱۷	ورزش و تفریحات	۱۷۰۲۰۰۰۰۰۰	برنامه گسترش ورزش همگانی	۱۷۰۲۰۰۴۰۰۰	تشکیل جلسات شورای ورزش شهرستان	تعداد جلسه	۴			
						تعداد برنامه	۱			
						تعداد (نسبت به سال قبل)	۳۰۰			
						درصد (نسبت به سال قبل)	۳۰۰			
						تعداد	۴			
						تعداد	۴			
						تعداد	۴			
						تعداد	۴			
						تعداد	۴			
						تعداد	۴			
۱۸	ورزش و تفریحات	۱۷۰۲۰۰۰۰۰۰	برنامه گسترش ورزش همگانی	۱۷۰۲۰۰۴۰۰۰	تجلیل از دستگاه‌ها، نهادهای عمومی و بخش‌های غیردولتی فعال در توسعه ورزش همگانی	تعداد برنامه	۱			
						تعداد	۱			
						تعداد (نسبت به سال قبل)	۳۰۰			
						درصد (نسبت به سال قبل)	۳۰۰			
						تعداد	۱			
						تعداد	۱			
						تعداد	۱			
						تعداد	۱			
						تعداد	۱			
						تعداد	۱			
۱۹	ورزش و تفریحات	۱۷۰۲۰۰۰۰۰۰	برنامه گسترش ورزش همگانی	۱۷۰۲۰۰۴۰۰۰	تشکیل و تقویت کمیته ورزش همگانی هیئت‌های ورزشی شهرستان	تعداد	۳۲۰۰			
						تعداد	۳۲۰۰			
						تعداد (نسبت به سال قبل)	۳۲۰۰			
						درصد (نسبت به سال قبل)	۳۲۰۰			
						تعداد	۳۲۰۰			
						تعداد	۳۲۰۰			
						تعداد	۳۲۰۰			
						تعداد	۳۲۰۰			
						تعداد	۳۲۰۰			
						تعداد	۳۲۰۰			
۲۰	ورزش و تفریحات	۱۷۰۲۰۰۰۰۰۰	برنامه گسترش ورزش همگانی	۱۷۰۲۰۰۴۰۰۰	سطح بندی هیئت‌های ورزشی و رشته‌های ورزشی شهرستان‌ها (غیر فعال، نیمه فعال، فعال)	تعداد	۸۴۷۱۰۷			
						تعداد	۳۲۰۰			
						تعداد (نسبت به سال قبل)	۳۲۰۰			
						درصد (نسبت به سال قبل)	۳۲۰۰			
						تعداد	۳۲۰۰			
						تعداد	۳۲۰۰			
						تعداد	۳۲۰۰			
						تعداد	۳۲۰۰			
						تعداد	۳۲۰۰			
						تعداد	۳۲۰۰			
	جمع منابع داخلی مورد نیاز				جمع اعتبارات ملی مورد نیاز	جمع اعتبارات ملی مورد نیاز	۲۷۶۳	۱۰۵۰۱	۲۷۶۳	۲۷۶۳
						جمع اعتبارات استانی مورد نیاز	۲۷۶۳	۱۰۵۰۱	۲۷۶۳	۲۷۶۳
						جمع اعتبارات استانی مورد نیاز	۲۷۶۳	۱۰۵۰۱	۲۷۶۳	۲۷۶۳
						جمع اعتبارات استانی مورد نیاز	۲۷۶۳	۱۰۵۰۱	۲۷۶۳	۲۷۶۳
						جمع اعتبارات استانی مورد نیاز	۲۷۶۳	۱۰۵۰۱	۲۷۶۳	۲۷۶۳
						جمع اعتبارات استانی مورد نیاز	۲۷۶۳	۱۰۵۰۱	۲۷۶۳	۲۷۶۳
						جمع اعتبارات استانی مورد نیاز	۲۷۶۳	۱۰۵۰۱	۲۷۶۳	۲۷۶۳
						جمع اعتبارات استانی مورد نیاز	۲۷۶۳	۱۰۵۰۱	۲۷۶۳	۲۷۶۳
						جمع اعتبارات استانی مورد نیاز	۲۷۶۳	۱۰۵۰۱	۲۷۶۳	۲۷۶۳
						جمع اعتبارات استانی مورد نیاز	۲۷۶۳	۱۰۵۰۱	۲۷۶۳	۲۷۶۳
	منابع مالی داخلی					جمع منابع مالی داخلی	۰	۰	۰	۰
						جمع منابع مالی داخلی	۰	۰	۰	۰
						جمع منابع مالی داخلی	۰	۰	۰	۰
						جمع منابع مالی داخلی	۰	۰	۰	۰
						جمع منابع مالی داخلی	۰	۰	۰	۰
						جمع منابع مالی داخلی	۰	۰	۰	۰
						جمع منابع مالی داخلی	۰	۰	۰	۰
						جمع منابع مالی داخلی	۰	۰	۰	۰
						جمع منابع مالی داخلی	۰	۰	۰	۰
						جمع منابع مالی داخلی	۰	۰	۰	۰

ردیف	فصل	کد فصل	برنامه	کد برنامه	هدف/ عملیات	حجم کل عملیات		اعتبارات ملی	اعتبارات استانی	منابع مالی داخلی
						واحد اندازه گیری	تعداد کلین			
۲۱	ورزش و تفریحات	۱۷۰۲۰۰۰۰۰۰	برنامه گسترش ورزش همگانی	۱۷۰۲۰۰۴۰۰	ایجاد پایگاه ورزش قهرمانی (مرکز سنجش و اندازه گیری قوای جسمانی)	۰	تعداد پایگاه	۰	۱,۵۳۰,۰۰	۰
						۱				
۲۲	ورزش و تفریحات	۱۷۰۲۰۰۰۰۰۰	برنامه گسترش ورزش همگانی	۱۷۰۲۰۰۴۰۰	ایجاد کانون های ورزش قهرمانی (برحسب رشته)	۲	تعداد کانون	۵,۰۴۱,۸	۳۳۱,۰	۰
						۲				
۲۳	ورزش و تفریحات	۱۷۰۲۰۰۰۰۰۰	برنامه گسترش ورزش همگانی	۱۷۰۲۰۰۴۰۰	تیم های ورزشی حاضر در مسابقات ورزشی شهرستان	۲۰۰	درصد	۳,۲۶۵,۵	۱۷۸,۵	۹۳۹,۴
						۲۰۰				
۲۴	ورزش و تفریحات	۱۷۰۲۰۰۰۰۰۰	برنامه گسترش ورزش همگانی	۱۷۰۲۰۰۴۰۰	تیم های حاضر در مسابقات لیگ استانی	۱۵۰	درصد	۱,۹۳۹,۴	۱۷۸,۵	۹۳۹,۴
						۱۵۰				
۲۵	ورزش و تفریحات	۱۷۰۲۰۰۰۰۰۰	برنامه گسترش ورزش همگانی	۱۷۰۲۰۰۴۰۰	درجه بندی اماکن ورزشی (بازیابی و بهبود)	۶۱	تعداد مکان	۱۶۵,۸	۳۱,۵	۳۴,۷
						۶۱				
					جمع کل عملیات مورد نیاز	۴,۵۳۰,۰		۵,۰۴۱,۸	۳۳۱,۰	۹۳۹,۴
					جمع منابع مورد نیاز	۰		۲۴۰,۰	۲۲۰,۰	۰
					جمع اعتبارات استانی مورد نیاز	۰		۲۶۴,۶	۲۶۴,۶	۰
					جمع اعتبارات استانی مورد نیاز	۰		۲۶۴,۶	۲۶۴,۶	۰
					درآمد اختصاصی	۱,۵۳۰,۰		۲۶۴,۶	۱,۵۳۰,۰	۱,۵۳۰,۰
					طرفیت خیرین ماده ۱۰ و ۱۸ قانون الحاق ۲	۰		۲۵۰,۰	۰	۰
					تسهیلات بانکی	۰		۰	۰	۰
					خرید خدمت بخش خصوصی	۰		۰	۰	۰
					سرمایه گذاری بخش غیر دولتی	۰		۰	۰	۰
					ارزش افزوده	۰		۰	۰	۰
					۱۳۹۶	۰		۰	۰	۰
					۱۳۹۷	۰		۰	۰	۰
					۱۳۹۸	۰		۰	۰	۰
					۱۳۹۹	۰		۰	۰	۰
					۱۴۰۰	۰		۰	۰	۰
					جمع منابع داخلی مورد نیاز	۰		۰	۰	۰

ردیف	فصل	کد فصل	برنامه	کد برنامه	هدف/ عملیات	حجم کل عملیات	
						مترمربع	مترمربع
۲۶	ورزش و تفریحات	۱۷۰۲۰۴۰۰۰۰	برنامه گسترش ورزش همگانی	۱۷۰۲۰۴۰۰۰	تعمیر اماکن ورزشی	تعداد مکان ورزشی	۷
						۱۳۹۶	۷
						۱۳۹۷	۷
						۱۳۹۸	۷
						۱۳۹۹	۷
						۱۴۰۰	۷
						حجم کل عملیات	۳۵
						جمع منابع مورد نیاز	۱,۱۸۰,۰۰۰
						۱۳۹۶	۰۰۰
						۱۳۹۷	۰۰۰
۲۷	ورزش و تفریحات	۱۷۰۲۰۴۰۰۰۰	برنامه گسترش ورزش همگانی	۱۷۰۲۰۴۰۰۰	تجهیز اماکن ورزشی	تعداد مکان ورزشی	۷
						۱۳۹۶	۷
						۱۳۹۷	۷
						۱۳۹۸	۷
						۱۳۹۹	۷
						۱۴۰۰	۷
						حجم کل عملیات	۳۵
						جمع منابع مورد نیاز	۱,۱۸۰,۰۰۰
						۱۳۹۶	۰۰۰
						۱۳۹۷	۰۰۰
۲۸	ورزش و تفریحات	۱۷۰۲۰۴۰۰۰۰	برنامه گسترش ورزش همگانی	۱۷۰۲۰۴۰۰۰	طراحی و ساخت اماکن ورزشی توسط اداره کل ورزش و جوانان (مساحت)	مترمربع	۲۰,۳۳۱
						۱۳۹۶	۲۰,۶۱۶
						۱۳۹۷	۲۰,۹۰۴
						۱۳۹۸	۱۰,۶۳۷
						۱۳۹۹	۱۰,۷۸۶
						۱۴۰۰	۸,۳۷۴
						حجم کل عملیات	۴۵,۹۰۵,۰۰۹
						جمع منابع مورد نیاز	۲۵,۴۰۰,۰۰۰
						۱۳۹۶	۲۹,۲۱۰,۰۰۰
						۱۳۹۷	۳۳,۵۹۱,۰۰۰
۲۹	ورزش و تفریحات	۱۷۰۲۰۴۰۰۰۰	برنامه گسترش ورزش همگانی	۱۷۰۲۰۴۰۰۰	طراحی و ساخت اماکن ورزشی توسط سایر دستگاه‌های دولتی و نهادهای عمومی (مساحت)	مترمربع	۷۶,۵۲
						۱۳۹۶	۷۸,۵۹
						۱۳۹۷	۷۸,۶۸
						۱۳۹۸	۷۹,۷۸
						۱۳۹۹	۸۰,۹۰
						۱۴۰۰	۳۹,۳۴۷
						حجم کل عملیات	۳۹۳,۴۷
						جمع منابع مورد نیاز	۴۵۹,۰۵۰,۰۰۹
						۱۳۹۶	۲۵,۴۰۰,۰۰۰
						۱۳۹۷	۲۹,۲۱۰,۰۰۰
اعتبارات ملی						جمع اعتبارات ملی مورد نیاز	۰۰۰
اعتبارات استانی						جمع اعتبارات استانی مورد نیاز	۰۰۰
درآمد اختصاصی						۰۰۰	
طرقیت خیرین ماده ۱۰ و ۱۸ قانون الحاق ۲						۵۰۰,۰۰۰	
تسهیلات بانکی						۰۰۰	
خرید خدمت بخش خصوصی						۸۰۰,۰۰۰	
سرمایه گذاری بخش غیر دولتی						۰۰۰	
ارزش افزوده						۶۰۰,۰۰۰	
۱۳۹۶						۰۰۰	
۱۳۹۷						۰۰۰	
۱۳۹۸						۰۰۰	
۱۳۹۹						۰۰۰	
۱۴۰۰						۰۰۰	
جمع منابع داخلی مورد نیاز						۰۰۰	

ردیف	فصل	کد فصل	برنامه	کد برنامه	هدف/ عملیات	حجم کل عملیات		
						واحد اندازه گیری	مترمربع	
۳۰	ورزش و تفریحات	۱۷۰۲۰۴۰۰۰۰	برنامه گسترش ورزش همگانی	۱۷۰۲۰۴۰۰۰	طراحی و ساخت اماکن ورزشی توسط بخش خصوصی(مساحت)	۷۶۵۲	۷۶۵۲	
						۱۳۹۷	۷۷۵۹	
						۱۳۹۸	۷۸۶۸	
						۱۳۹۹	۷۹۷۸	
						۱۴۰۰	۸۰۹۰	
						جمع کل عملیات	۳۹۳۴۷	۳۹۳۴۷
						جمع منابع مورد نیاز	۷۱۲۰۰۰۰	۷۱۲۰۰۰۰
						۱۳۹۶	۰	
						۱۳۹۷	۰	
						۱۳۹۸	۰	
۳۱	ورزش و تفریحات	۱۷۰۲۰۴۰۰۰۰	برنامه گسترش ورزش همگانی	۱۷۰۲۰۴۰۰۰	خانه جوانان(مساحت ۵۰۰ مترمربع)	۱	۱	
						۱۳۹۷	۰	
						۱۳۹۸	۰	
						۱۳۹۹	۰	
						۱۴۰۰	۰	
						جمع کل عملیات	۱	۱
						جمع منابع مورد نیاز	۱۰۰۰۰۰۰	۱۰۰۰۰۰۰
						۱۳۹۶	۰	
						۱۳۹۷	۰	
						۱۳۹۸	۰	
۳۲	ورزش و تفریحات	۱۷۰۲۰۴۰۰۰۰	برنامه گسترش ورزش همگانی	۱۷۰۲۰۴۰۰۰	افراد شرکت کننده در کلاس های مربیگری	۵۰	۵۰	
						۱۳۹۷	۵۰	
						۱۳۹۸	۵۰	
						۱۳۹۹	۵۰	
						۱۴۰۰	۵۰	
						جمع کل عملیات	۲۵۰	۲۵۰
						جمع منابع مورد نیاز	۱,۰۰۷,۸	۱,۰۰۷,۸
						۱۳۹۶	۰	
						۱۳۹۷	۰	
						۱۳۹۸	۰	
۳۳	ورزش و تفریحات	۱۷۰۲۰۴۰۰۰۰	برنامه گسترش ورزش همگانی	۱۷۰۲۰۴۰۰۰	افراد شرکت کننده در کلاس های داوری	۵۰	۵۰	
						۱۳۹۷	۵۰	
						۱۳۹۸	۵۰	
						۱۳۹۹	۵۰	
						۱۴۰۰	۵۰	
						جمع کل عملیات	۲۵۰	۲۵۰
						جمع منابع مورد نیاز	۱,۱۰۷,۸	۱,۱۰۷,۸
						۱۳۹۶	۰	
						۱۳۹۷	۰	
						۱۳۹۸	۰	
اعتبارات استانی						۱۱۰۰	۱۱۵,۵	
اعتبارات ملی						۱۲۱,۳	۱۲۱,۳	
جمع اعتبارات استانی مورد نیاز						۱۲۲,۳	۱۲۲,۳	
جمع اعتبارات استانی مورد نیاز						۱۳۳,۷	۱۳۳,۷	
درآمد اختصاصی						۶۰,۷۸	۶۰,۷۸	
طرفیت خیرین ماده ۱۰ و ۱۸ قانون الحاق ۲						۰	۰	
تسهیلات بانکی						۷۱۲,۰۰۰,۰	۷۱۲,۰۰۰,۰	
خرید خدمت بخش خصوصی						۰	۰	
سرمایه گذاری بخش غیر دولتی						۰	۰	
ارزش افزوده						۱,۰۰۰,۰۰۰	۱,۰۰۰,۰۰۰	
منابع مالی داخلی						۰	۰	
جمع منابع داخلی مورد نیاز						۰	۰	

ردیف	فصل	کد فصل	برنامه	کد برنامه	هدف/ عملیات		
۳۴	ورزش و تفریحات	۱۷۰۲۰۰۰۰۰۰	گسترش ورزش همگانی	۱۷۰۲۰۰۴۰۰۰	سمینار/همایش های علمی		
						درصد(نسبت به سال قبل)	
						۱۳۹۶	۱۰۰
						۱۳۹۷	۱۰۰
						۱۳۹۸	۱۰۰
						۱۳۹۹	۱۰۰
						۱۴۰۰	۱۰۰
						حجم کل عملیات	۵۰۰
						جمع منابع مورد نیاز	۲,۳۳۷,۲
						۱۳۹۶	۰۰
						۱۳۹۷	۰۰
						۱۳۹۸	۰۰
۱۳۹۹	۰۰						
۱۴۰۰	۰۰						
جمع اعتبارات ملی مورد نیاز	۰۰						
۱۳۹۶	۲۸۰۰						
۱۳۹۷	۲۹۴۰						
۱۳۹۸	۳۰۸۷						
۱۳۹۹	۳۲۴۱						
۱۴۰۰	۳۴۰۳						
جمع اعتبارات استانی مورد نیاز	۱,۵۴۷,۲						
درآمد اختصاصی	۷۰۰۰						
طرفیت خیرین، ماده ۱۰ و ۱۸ قانون الحاق ۲	۰۰						
تسهیلات بانکی	۰۰						
خرید خدمت بخش خصوصی	۰۰						
سرمایه گذاری بخش غیر دولتی	۰۰						
ارزش افزوده	۰۰						
۱۳۹۶	۰۰						
۱۳۹۷	۰۰						
۱۳۹۸	۰۰						
۱۳۹۹	۰۰						
۱۴۰۰	۰۰						
جمع منابع داخلی مورد نیاز	۰۰						
۳۵	ورزش و تفریحات	۱۷۰۲۰۰۰۰۰۰	گسترش ورزش همگانی	۱۷۰۲۰۰۴۰۰۰	دوره های آموزشی مدیریت ورزشی		
						درصد(نسبت به سال قبل)	
						۱۳۹۶	۱۰۰
						۱۳۹۷	۱۰۰
						۱۳۹۸	۱۰۰
						۱۳۹۹	۱۰۰
						۱۴۰۰	۱۰۰
						حجم کل عملیات	۵۰۰
						جمع منابع مورد نیاز	۱,۳۳۹,۴
						۱۳۹۶	۰۰
						۱۳۹۷	۰۰
						۱۳۹۸	۰۰
۱۳۹۹	۰۰						
۱۴۰۰	۰۰						
جمع اعتبارات ملی مورد نیاز	۰۰						
۱۳۹۶	۱۷۰۰						
۱۳۹۷	۱۷۸۵						
۱۳۹۸	۱۸۷۴						
۱۳۹۹	۱۹۶۸						
۱۴۰۰	۲۰۶۶						
جمع اعتبارات استانی مورد نیاز	۹۳۹,۴						
درآمد اختصاصی	۵۰۰۰						
طرفیت خیرین، ماده ۱۰ و ۱۸ قانون الحاق ۲	۰۰						
تسهیلات بانکی	۰۰						
خرید خدمت بخش خصوصی	۰۰						
سرمایه گذاری بخش غیر دولتی	۰۰						
ارزش افزوده	۰۰						
۱۳۹۶	۰۰						
۱۳۹۷	۰۰						
۱۳۹۸	۰۰						
۱۳۹۹	۰۰						
۱۴۰۰	۰۰						
جمع منابع داخلی مورد نیاز	۰۰						
۳۶	ورزش و تفریحات	۱۷۰۲۰۰۰۰۰۰	گسترش ورزش همگانی	۱۷۰۲۰۰۴۰۰۰	اعزام به مسابقات قهرمانی استان		
						درصد(نسبت به سال قبل)	
						۱۳۹۶	۱۵۰
						۱۳۹۷	۱۵۰
						۱۳۹۸	۱۵۰
						۱۳۹۹	۱۵۰
						۱۴۰۰	۱۵۰
						حجم کل عملیات	۷۵۰
						جمع منابع مورد نیاز	۴,۶۰۲,۴
						۱۳۹۶	۰۰
						۱۳۹۷	۰۰
						۱۳۹۸	۰۰
۱۳۹۹	۰۰						
۱۴۰۰	۰۰						
جمع اعتبارات ملی مورد نیاز	۰۰						
۱۳۹۶	۲۹۰۰						
۱۳۹۷	۳۰۴۵						
۱۳۹۸	۳۱۹۷						
۱۳۹۹	۳۳۵۷						
۱۴۰۰	۳۵۲۵						
جمع اعتبارات استانی مورد نیاز	۱,۶۰۲,۴						
درآمد اختصاصی	۳۰۰۰۰۰						
طرفیت خیرین، ماده ۱۰ و ۱۸ قانون الحاق ۲	۰۰						
تسهیلات بانکی	۰۰						
خرید خدمت بخش خصوصی	۰۰						
سرمایه گذاری بخش غیر دولتی	۰۰						
ارزش افزوده	۰۰						
۱۳۹۶	۰۰						
۱۳۹۷	۰۰						
۱۳۹۸	۰۰						
۱۳۹۹	۰۰						
۱۴۰۰	۰۰						
جمع منابع داخلی مورد نیاز	۰۰						

ردیف	فصل	کد فصل	برنامه	کد برنامه	هدف/عملیات	حجم کل عملیات	
						واحد اندازه گیری	درصد(نسبت به سال قبل)
۳۷	ورزش و تفریحات	۱۷۰۲۰۰۰۰۰۰	برنامه گسترش ورزش همگانی	۱۷۰۲۰۰۴۰۰۰	کسب مقام انفرادی مسابقات قهرمانی استان	۱۳۹۶	۱۵۰
						۱۳۹۷	۱۵۰
						۱۳۹۸	۱۵۰
						۱۳۹۹	۱۵۰
						۱۴۰۰	۱۵۰
						حجم کل عملیات	۷۵۰
						جمع منابع مورد نیاز	۳۲۶۲۸
						۱۳۹۶	۰۰
						۱۳۹۷	۰۰
						۱۳۹۸	۰۰
۱۳۹۹	۰۰						
۱۴۰۰	۰۰						
جمع اعتبارات ملی مورد نیاز	۰۰						
۳۸	ورزش و تفریحات	۱۷۰۲۰۰۰۰۰۰	برنامه گسترش ورزش همگانی	۱۷۰۲۰۰۴۰۰۰	کسب مقام تیمی مسابقات قهرمانی استان	۱۳۹۶	۱۵۰
						۱۳۹۷	۱۵۰
						۱۳۹۸	۱۵۰
						۱۳۹۹	۱۵۰
						۱۴۰۰	۱۵۰
						حجم کل عملیات	۷۵۰
						جمع منابع مورد نیاز	۳۲۶۲۸
						۱۳۹۶	۰۰
						۱۳۹۷	۰۰
						۱۳۹۸	۰۰
۱۳۹۹	۰۰						
۱۴۰۰	۰۰						
جمع اعتبارات استانی مورد نیاز	۰۰						
۳۹	ورزش و تفریحات	۱۷۰۲۰۰۰۰۰۰	برنامه گسترش ورزش همگانی	۱۷۰۲۰۰۴۰۰۰	کسب عناوین بین المللی، آسیایی و جهانی	۱۳۹۶	۱۵۰
						۱۳۹۷	۱۵۰
						۱۳۹۸	۱۵۰
						۱۳۹۹	۱۵۰
						۱۴۰۰	۱۵۰
						حجم کل عملیات	۷۵۰
						جمع منابع مورد نیاز	۳۲۶۲۸
						۱۳۹۶	۰۰
						۱۳۹۷	۰۰
						۱۳۹۸	۰۰
۱۳۹۹	۰۰						
۱۴۰۰	۰۰						
جمع اعتبارات استانی مورد نیاز	۰۰						
اعتبارات استانی	درآمد اختصاصی	۲۷۶۲۸	۷۰۰۰۰	۰۰	طلوفیت خیرین ماده ۱۰ و ۱۸ قانون الحاق ۲	۲۷۶۲۸	۷۰۰۰۰
						تسهیلات بانکی	۰۰
						خرید خدمات بخش خصوصی	۰۰
						سرمایه گذاری بخش غیر دولتی	۰۰
						ارزش افزوده	۰۰
						۱۳۹۶	۰۰
						۱۳۹۷	۰۰
						۱۳۹۸	۰۰
						۱۳۹۹	۰۰
						۱۴۰۰	۰۰
جمع منابع داخلی مورد نیاز	۰۰						

ردیف	فصل	کد فصل	برنامه	کد برنامه	هدف / عملیات	حجم کل عملیات	
						واحد اندازه گیری	درصد (نسبت به سال قبل)
۴۰	ورزش و تفریحات	۱۷۰۳۰۰۰۰۰۰	برنامه گسترش ورزش همگانی	۱۷۰۳۰۰۴۰۰۰	تعداد ورزشکاران دعوت شده به تیم های ملی	۱۳۹۶	۱۵۰
						۱۳۹۷	۱۵۰
						۱۳۹۸	۱۵۰
						۱۳۹۹	۱۵۰
						۱۴۰۰	۱۵۰
						حجم کل عملیات	۷۵۰
						جمع منابع مورد نیاز	۴۵۵۲۶
						۱۳۹۶	۰۰۰
						۱۳۹۷	۰۰۰
						۱۳۹۸	۰۰۰
۱۳۹۹	۰۰۰						
۱۴۰۰	۰۰۰						
جمع اعتبارات ملی مورد نیاز	۰۰۰						
۱۳۹۶	۱۰۰۰						
۱۳۹۷	۱۰۵۰						
۱۳۹۸	۱۱۰۳						
۱۳۹۹	۱۱۵۸						
۱۴۰۰	۱۲۱۶						
جمع اعتبارات استانی مورد نیاز	۵۵۲۶						
درآمد اختصاصی	۴۰۰۰۰۰						
طرفیت خیرین ماده ۱۰ و ۱۸ قانون الحاق ۲	۰۰۰						
تسهیلات بانکی	۰۰۰						
خرید خدمت بخش خصوصی	۰۰۰						
سرمایه گذاری بخش غیر دولتی	۰۰۰						
ارزش افزوده	۰۰۰						
۱۳۹۶	۰۰۰						
۱۳۹۷	۰۰۰						
۱۳۹۸	۰۰۰						
۱۳۹۹	۰۰۰						
۱۴۰۰	۰۰۰						
جمع منابع داخلی مورد نیاز	۰۰۰						
۴۱	ورزش و تفریحات	۱۷۰۳۰۰۰۰۰۰	برنامه گسترش ورزش همگانی	۱۷۰۳۰۰۴۰۰۰	تعداد ورزشکاران به عضویت درآمد به تیم های ملی	۱۳۹۶	۱۵۰
						۱۳۹۷	۱۵۰
						۱۳۹۸	۱۵۰
						۱۳۹۹	۱۵۰
						۱۴۰۰	۱۵۰
						حجم کل عملیات	۷۵۰
						جمع منابع مورد نیاز	۴۵۵۲۶
						۱۳۹۶	۰۰۰
						۱۳۹۷	۰۰۰
						۱۳۹۸	۰۰۰
۱۳۹۹	۰۰۰						
۱۴۰۰	۰۰۰						
جمع اعتبارات ملی مورد نیاز	۰۰۰						
۱۳۹۶	۱۰۰۰						
۱۳۹۷	۱۰۵۰						
۱۳۹۸	۱۱۰۳						
۱۳۹۹	۱۱۵۸						
۱۴۰۰	۱۲۱۶						
جمع اعتبارات استانی مورد نیاز	۵۵۲۶						
درآمد اختصاصی	۴۰۰۰۰۰						
طرفیت خیرین ماده ۱۰ و ۱۸ قانون الحاق ۲	۰۰۰						
تسهیلات بانکی	۰۰۰						
خرید خدمت بخش خصوصی	۰۰۰						
سرمایه گذاری بخش غیر دولتی	۰۰۰						
ارزش افزوده	۰۰۰						
۱۳۹۶	۰۰۰						
۱۳۹۷	۰۰۰						
۱۳۹۸	۰۰۰						
۱۳۹۹	۰۰۰						
۱۴۰۰	۰۰۰						
جمع منابع داخلی مورد نیاز	۰۰۰						
۴۲	فرهنگ و هنر	۱۷۰۳۰۰۰۰۰۱	ساماندهی امور جوانان	۱۷۰۳۰۱۳۰۰۰	برگزاری جلسات کمیته تخصصی مشارکت های اجتماعی شهرستان	تعداد جلسه	۲
						۳	
						۴	
						۳	
						۳	
						۱۵	
						۱۶۵۸	
						۰۰۰	
						۰۰۰	
						۰۰۰	
۰۰۰							
جمع اعتبارات ملی مورد نیاز	۰۰۰						
۱۳۹۶	۳۰۰						
۱۳۹۷	۳۱۵						
۱۳۹۸	۳۳۱						
۱۳۹۹	۳۴۷						
۱۴۰۰	۳۶۵						
جمع اعتبارات استانی مورد نیاز	۱۶۵۸						
درآمد اختصاصی	۰۰۰						
طرفیت خیرین ماده ۱۰ و ۱۸ قانون الحاق ۲	۰۰۰						
تسهیلات بانکی	۰۰۰						
خرید خدمت بخش خصوصی	۰۰۰						
سرمایه گذاری بخش غیر دولتی	۰۰۰						
ارزش افزوده	۰۰۰						
۱۳۹۶	۰۰۰						
۱۳۹۷	۰۰۰						
۱۳۹۸	۰۰۰						
۱۳۹۹	۰۰۰						
۱۴۰۰	۰۰۰						
جمع منابع داخلی مورد نیاز	۰۰۰						
۴۳	فرهنگ و هنر	۱۷۰۳۰۰۰۰۰۱	ساماندهی امور جوانان	۱۷۰۳۰۱۳۰۰۰	کمک به طرح های عملیاتی سازمان های مردم نهاد شهرستان	تعداد طرح	۲
						۴	
						۵	
						۶	
						۷	
						۲۵	
						۱۳۲۶۲	
						۰۰۰	
						۰۰۰	
						۰۰۰	
۰۰۰							
جمع اعتبارات ملی مورد نیاز	۰۰۰						
۱۳۹۶	۲۴۰۰						
۱۳۹۷	۲۵۲۰						
۱۳۹۸	۲۶۴۶						
۱۳۹۹	۲۷۷۸						
۱۴۰۰	۲۹۱۷						
جمع اعتبارات استانی مورد نیاز	۱۳۲۶۲						
درآمد اختصاصی	۰۰۰						
طرفیت خیرین ماده ۱۰ و ۱۸ قانون الحاق ۲	۰۰۰						
تسهیلات بانکی	۰۰۰						
خرید خدمت بخش خصوصی	۰۰۰						
سرمایه گذاری بخش غیر دولتی	۰۰۰						
ارزش افزوده	۰۰۰						
۱۳۹۶	۰۰۰						
۱۳۹۷	۰۰۰						
۱۳۹۸	۰۰۰						
۱۳۹۹	۰۰۰						
۱۴۰۰	۰۰۰						
جمع منابع داخلی مورد نیاز	۰۰۰						

ردیف	فصل	کد فصل	برنامه	کد برنامه	هدف/ عملیات	حجم کل عملیات		اعتبارات ملی	اعتبارات استانی	منابع مالی داخلی
						واحد اندازه گیری	تعداد			
۴۴	فرهنگ و هنر	۱۷۰۳۰۱۳۰۰۰۰۰۱	ساماندهی امور جوانان	۱۷۰۳۰۱۳۰۰۰۰	برگزاری جلسات ستاد ساماندهی امور جوانان شهرستان	۱۲	تعداد جلسه	۱۳۹۶	۱۰۰۰۰	۰
۴۵	فرهنگ و هنر	۱۷۰۳۰۱۳۰۰۰۰۰۱	ساماندهی امور جوانان	۱۷۰۳۰۱۳۰۰۰۰۰	حمایت از برگزاری کلاس / برنامه‌های اوقات فراغت	۴۸	تعداد	۱۳۹۷	۷۷۰۰	۰
۴۶	فرهنگ و هنر	۱۷۰۳۰۱۳۰۰۰۰۰۱	ساماندهی امور جوانان	۱۷۰۳۰۱۳۰۰۰۰۰	برگزاری نمایشگاه دستاوردهای حوزه اوقات فراغت	۱	تعداد نمایشگاه	۱۳۹۸	۳۱۵۰	۰
۴۷	فرهنگ و هنر	۱۷۰۳۰۱۳۰۰۰۰۰۱	ساماندهی امور جوانان	۱۷۰۳۰۱۳۰۰۰۰۰	برگزاری جشنواره تجلیل از برترین‌های حوزه اوقات فراغت	۱	تعداد جشنواره	۱۳۹۹	۳۳۰۸	۰
۴۸	فرهنگ و هنر	۱۷۰۳۰۱۳۰۰۰۰۰۱	ساماندهی امور جوانان	۱۷۰۳۰۱۳۰۰۰۰۰	انعقاد تفاهم نامه همکاری مشترک	۰	تعداد تفاهم نامه	۱۴۰۰	۳۳۵۰	۰
					جمع کل عملیات	۶۰		جمع اعتبارات ملی مورد نیاز	۱۱۵۸	جمع منابع داخلی مورد نیاز
					جمع منابع مورد نیاز	۵۵۲۶		جمع اعتبارات استانی مورد نیاز	۱۱۵۸	جمع منابع داخلی مورد نیاز
						۴۲۵۴۷		درآمد اختصاصی	۹۳۵۹	۰
						۱۶۶۵۷۷		طرفیت خیرین ماده ۱۰ و ۱۸ قانون الحاق ۲	۳۴۷	۰
						۰		تسهیلات بانکی	۳۴۷	۰
						۰		خرید خدمت بخش خصوصی	۳۳۰۸	۰
						۰		سرمایه گذاری بخش غیر دولتی	۳۳۰۸	۰
						۰		ارزش افزوده	۳۳۰۸	۰
						۰		۱۳۹۶	۳۳۰۸	۰
						۰		۱۳۹۷	۳۳۰۸	۰
						۰		۱۳۹۸	۳۳۰۸	۰
						۰		۱۳۹۹	۳۳۰۸	۰
						۰		۱۴۰۰	۳۳۰۸	۰
						۰		جمع منابع داخلی مورد نیاز	۳۳۰۸	۰

ردیف	فصل	کد فصل	برنامه	کد برنامه	هدف/ عملیات	حجم کل عملیات		اعتبارات ملی	اعتبارات استانی	منابع مالی داخلی
						واحد اندازه گیری	تعداد			
۴۹	فرهنگ و هنر	۱۷۰۳۰۰۰۰۰۰۱	ساماندهی امور جوانان	۱۷۰۳۰۰۱۳۰۰۰	برگزاری نشست‌های علمی با حضور متخصصان علوم دینی و فرهنگی	۳	تعداد نشست	۱۳۹۶	۱۶۵۸	۰۰۰
						۴		۱۳۹۷	۰۰۰	
۵۰	فرهنگ و هنر	۱۷۰۳۰۰۰۰۰۰۱	ساماندهی امور جوانان	۱۷۰۳۰۰۱۳۰۰۰	برگزاری جشنواره تجلیل از برترین‌های حوزه‌های فرهنگی و مذهبی	۱	تعداد جشنواره	۱۳۹۷	۵۵۲۶	۰۰۰
						۱		۱۳۹۸	۰۰۰	
۵۱	فرهنگ و هنر	۱۷۰۳۰۰۰۰۰۰۱	ساماندهی امور جوانان	۱۷۰۳۰۰۱۳۰۰۰	برگزاری مراسم و آیین انس با قرآن کریم	۲	تعداد مراسم	۱۳۹۷	۱۶۵۸	۰۰۰
						۲		۱۳۹۸	۰۰۰	
۵۲	فرهنگ و هنر	۱۷۰۳۰۰۰۰۰۰۱	ساماندهی امور جوانان	۱۷۰۳۰۰۱۳۰۰۰	برگزاری مسابقات قرآنی (دوره)	۱	دوره مسابقه	۱۳۹۷	۱۶۵۷۷	۰۰۰
						۱		۱۳۹۸	۰۰۰	
۵۳	فرهنگ و هنر	۱۷۰۳۰۰۰۰۰۰۱	ساماندهی امور جوانان	۱۷۰۳۰۰۱۳۰۰۰	برگزاری مسابقات کتابخوانی فرهنگی- مذهبی (دوره)	۱	دوره مسابقه	۱۳۹۷	۲۷۶۳۸	۰۰۰
						۱		۱۳۹۸	۰۰۰	
					جمع کل عملیات	۲۵		۱۳۹۷	۱۶۵۸	۰۰۰
					جمع منابع مورد نیاز	۲۵		۱۳۹۶	۱۶۵۸	۰۰۰
					جمع اعتبارات ملی مورد نیاز	۰۰۰		۱۳۹۷	۰۰۰	۰۰۰
					جمع اعتبارات استانی مورد نیاز	۰۰۰		۱۳۹۸	۰۰۰	۰۰۰
					جمع اعتبارات استانی مورد نیاز	۰۰۰		۱۳۹۹	۰۰۰	۰۰۰
					جمع اعتبارات استانی مورد نیاز	۰۰۰		۱۴۰۰	۰۰۰	۰۰۰
					درآمد اختصاصی	۰۰۰		۱۳۹۶	۰۰۰	۰۰۰
					طرفیت خیرین ماده ۱۰ و ۱۸ قانون الحاق ۲	۰۰۰		۱۳۹۷	۰۰۰	۰۰۰
					تسهیلات بانکی	۰۰۰		۱۳۹۸	۰۰۰	۰۰۰
					خرید خدمت بخش خصوصی	۰۰۰		۱۳۹۹	۰۰۰	۰۰۰
					سرمایه گذاری بخش غیر دولتی	۰۰۰		۱۴۰۰	۰۰۰	۰۰۰
					ارزش افزوده	۰۰۰		۱۳۹۶	۰۰۰	۰۰۰
						۰۰۰		۱۳۹۷	۰۰۰	۰۰۰
						۰۰۰		۱۳۹۸	۰۰۰	۰۰۰
						۰۰۰		۱۳۹۹	۰۰۰	۰۰۰
						۰۰۰		۱۴۰۰	۰۰۰	۰۰۰
					جمع منابع داخلی مورد نیاز	۰۰۰		۱۳۹۶	۰۰۰	۰۰۰

ردیف	فصل	کد فصل	برنامه	کد برنامه	هدف / عملیات	حجم کل عملیات		اعتبارات ملی	اعتبارات استانی	منابع مالی داخلی																																																																																
						واحد اندازه گیری	مقدار																																																																																			
۵۴	فرهنگ و هنر	۱۷۰۳۰۱۳۰۰۰۰۱	ساماندهی امور جوانان	۱۷۰۳۰۱۳۰۰۰۰۰	اعزام جوانان به تورهای هویتی- زیارتی-سیاحتی	نفر	۹۰	۱۳۹۶	۱۳۹۶	۱۳۹۶																																																																																
						۱۰۱	۱۳۹۷	۱۳۹۷	۱۳۹۷																																																																																	
						۱۰۱	۱۳۹۸	۱۳۹۸	۱۳۹۸																																																																																	
						۱۱۲	۱۳۹۹	۱۳۹۹	۱۳۹۹																																																																																	
						۱۱۲	۱۴۰۰	۱۴۰۰	۱۴۰۰																																																																																	
						۵۱۶	جمع کل عملیات	۱۳۹۶	۱۳۹۷	۱۳۹۸	۱۳۹۹	۱۴۰۰																																																																														
						۶۰۷۸۳	جمع منابع مورد نیاز	۱۳۹۶	۱۳۹۷	۱۳۹۸	۱۳۹۹	۱۴۰۰																																																																														
						۰۰۰	۱۳۹۶	۱۳۹۷	۱۳۹۸	۱۳۹۹	۱۴۰۰																																																																															
						۰۰۰	۱۳۹۷	۱۳۹۸	۱۳۹۹	۱۴۰۰																																																																																
						۰۰۰	۱۳۹۸	۱۳۹۹	۱۴۰۰																																																																																	
۵۵	فرهنگ و هنر	۱۷۰۳۰۱۳۰۰۰۰۱	ساماندهی امور جوانان	۱۷۰۳۰۱۳۰۰۰۰۰	بازدید از مناطق جنگی (اعزام گروه راهیان نور)	نفر	۴۵	۱۳۹۶	۱۳۹۶	۱۳۹۶																																																																																
						۵۱	۱۳۹۷	۱۳۹۷	۱۳۹۷																																																																																	
						۵۱	۱۳۹۸	۱۳۹۸	۱۳۹۸																																																																																	
						۵۷	۱۳۹۹	۱۳۹۹	۱۳۹۹																																																																																	
						۵۷	۱۴۰۰	۱۴۰۰	۱۴۰۰																																																																																	
						۲۶۱	جمع کل عملیات	۱۳۹۶	۱۳۹۷	۱۳۹۸	۱۳۹۹	۱۴۰۰																																																																														
						۶۰۷۸۳	جمع منابع مورد نیاز	۱۳۹۶	۱۳۹۷	۱۳۹۸	۱۳۹۹	۱۴۰۰																																																																														
						۰۰۰	۱۳۹۶	۱۳۹۷	۱۳۹۸	۱۳۹۹	۱۴۰۰																																																																															
						۰۰۰	۱۳۹۷	۱۳۹۸	۱۳۹۹	۱۴۰۰																																																																																
						۰۰۰	۱۳۹۸	۱۳۹۹	۱۴۰۰																																																																																	
۵۶	فرهنگ و هنر	۱۷۰۳۰۱۳۰۰۰۰۱	ساماندهی امور جوانان	۱۷۰۳۰۱۳۰۰۰۰۰	برگزاری کارگاهها و سمینارهای آموزشی در حوزههای فرهنگی و مذهبی	تعداد کارگاه	۴	۱۳۹۶	۱۳۹۶	۱۳۹۶																																																																																
						۴	۱۳۹۷	۱۳۹۷	۱۳۹۷																																																																																	
						۵	۱۳۹۸	۱۳۹۸	۱۳۹۸																																																																																	
						۶	۱۳۹۹	۱۳۹۹	۱۳۹۹																																																																																	
						۷	۱۴۰۰	۱۴۰۰	۱۴۰۰																																																																																	
						۲۶	جمع کل عملیات	۱۳۹۶	۱۳۹۷	۱۳۹۸	۱۳۹۹	۱۴۰۰																																																																														
						۶۰۷۸۷	جمع منابع مورد نیاز	۱۳۹۶	۱۳۹۷	۱۳۹۸	۱۳۹۹	۱۴۰۰																																																																														
						۴۳۰۰	۱۳۹۶	۱۳۹۷	۱۳۹۸	۱۳۹۹	۱۴۰۰																																																																															
						۴۴۱۰	۱۳۹۷	۱۳۹۸	۱۳۹۹	۱۴۰۰																																																																																
						۴۶۳۰۱	۱۳۹۸	۱۳۹۹	۱۴۰۰																																																																																	
۴۸۶۰۳	۱۳۹۹	۱۴۰۰																																																																																								
۵۷	فرهنگ و هنر	۱۷۰۳۰۱۳۰۰۰۰۱	ساماندهی امور جوانان	۱۷۰۳۰۱۳۰۰۰۰۰	ارائه خدمات مشاوره‌ای	نفر	۲۲۴	۱۳۹۶	۱۳۹۶	۱۳۹۶																																																																																
						۲۸۰	۱۳۹۷	۱۳۹۷	۱۳۹۷																																																																																	
						۳۳۷	۱۳۹۸	۱۳۹۸	۱۳۹۸																																																																																	
						۳۹۳	۱۳۹۹	۱۳۹۹	۱۳۹۹																																																																																	
						۴۴۹	۱۴۰۰	۱۴۰۰	۱۴۰۰																																																																																	
						۱۶۸۳	جمع کل عملیات	۱۳۹۶	۱۳۹۷	۱۳۹۸	۱۳۹۹	۱۴۰۰																																																																														
						۳۰۶۷۹	جمع منابع مورد نیاز	۱۳۹۶	۱۳۹۷	۱۳۹۸	۱۳۹۹	۱۴۰۰																																																																														
						۰۰۰	۱۳۹۶	۱۳۹۷	۱۳۹۸	۱۳۹۹	۱۴۰۰																																																																															
						۰۰۰	۱۳۹۷	۱۳۹۸	۱۳۹۹	۱۴۰۰																																																																																
						۰۰۰	۱۳۹۸	۱۳۹۹	۱۴۰۰																																																																																	
۰۰۰	۱۳۹۹	۱۴۰۰																																																																																								
۵۸	فرهنگ و هنر	۱۷۰۳۰۱۳۰۰۰۰۱	ساماندهی امور جوانان	۱۷۰۳۰۱۳۰۰۰۰۰	برگزاری نشستهای مذهبی و فرهنگی با حضور مدیران دستگاههای مسئول در امور جوانان	تعداد نشست	۴	۱۳۹۶	۱۳۹۶	۱۳۹۶																																																																																
						۵	۱۳۹۷	۱۳۹۷	۱۳۹۷																																																																																	
						۵	۱۳۹۸	۱۳۹۸	۱۳۹۸																																																																																	
						۶	۱۳۹۹	۱۳۹۹	۱۳۹۹																																																																																	
						۶	۱۴۰۰	۱۴۰۰	۱۴۰۰																																																																																	
						۲۶	جمع کل عملیات	۱۳۹۶	۱۳۹۷	۱۳۹۸	۱۳۹۹	۱۴۰۰																																																																														
						۶۰۷۸	جمع منابع مورد نیاز	۱۳۹۶	۱۳۹۷	۱۳۹۸	۱۳۹۹	۱۴۰۰																																																																														
						۰۰۰	۱۳۹۶	۱۳۹۷	۱۳۹۸	۱۳۹۹	۱۴۰۰																																																																															
						۰۰۰	۱۳۹۷	۱۳۹۸	۱۳۹۹	۱۴۰۰																																																																																
						۰۰۰	۱۳۹۸	۱۳۹۹	۱۴۰۰																																																																																	
۰۰۰	۱۳۹۹	۱۴۰۰																																																																																								
منابع مالی داخلی	جمع منابع داخلی مورد نیاز	۱۳۹۶	۱۳۹۷	۱۳۹۸	۱۳۹۹	۱۴۰۰	۰۰۰	۰۰۰	۰۰۰	۰۰۰																																																																																
											درآمد اختصاصی	۰۰۰	۰۰۰	۰۰۰	۰۰۰	۰۰۰	۰۰۰	۰۰۰	۰۰۰	۰۰۰																																																																						
																					طرفیت خیرین ماده ۱۰ و ۱۸ قانون الحاق ۲	۰۰۰	۰۰۰	۰۰۰	۰۰۰	۰۰۰	۰۰۰	۰۰۰	۰۰۰	۰۰۰																																																												
																															تسهیلات بانکی	۰۰۰	۰۰۰	۰۰۰	۰۰۰	۰۰۰	۰۰۰	۰۰۰	۰۰۰	۰۰۰																																																		
																																									خرید خدمات بخش خصوصی	۰۰۰	۰۰۰	۰۰۰	۰۰۰	۰۰۰	۰۰۰	۰۰۰	۰۰۰	۰۰۰																																								
																																																			سرمایه گذاری بخش غیر دولتی	۰۰۰	۰۰۰	۰۰۰	۰۰۰	۰۰۰	۰۰۰	۰۰۰	۰۰۰	۰۰۰																														
																																																													ارزش افزوده	۰۰۰	۰۰۰	۰۰۰	۰۰۰	۰۰۰	۰۰۰	۰۰۰	۰۰۰	۰۰۰																				
																																																																							۱۳۹۶	۱۳۹۷	۱۳۹۸	۱۳۹۹	۱۴۰۰	۰۰۰	۰۰۰	۰۰۰	۰۰۰	۰۰۰										
																																																																																	۱۳۹۷	۱۳۹۸	۱۳۹۹	۱۴۰۰	۰۰۰	۰۰۰	۰۰۰	۰۰۰	۰۰۰	۰۰۰
۱۳۹۹	۱۴۰۰	۰۰۰	۰۰۰	۰۰۰	۰۰۰	۰۰۰	۰۰۰	۰۰۰	۰۰۰																																																																																	
										۱۴۰۰	۰۰۰	۰۰۰	۰۰۰	۰۰۰	۰۰۰	۰۰۰	۰۰۰	۰۰۰	۰۰۰																																																																							
																				۰۰۰	۰۰۰	۰۰۰	۰۰۰	۰۰۰	۰۰۰	۰۰۰	۰۰۰	۰۰۰	۰۰۰																																																													
																														۰۰۰	۰۰۰	۰۰۰	۰۰۰	۰۰۰	۰۰۰	۰۰۰	۰۰۰	۰۰۰	۰۰۰																																																			
																																								۰۰۰	۰۰۰	۰۰۰	۰۰۰	۰۰۰	۰۰۰	۰۰۰	۰۰۰	۰۰۰	۰۰۰																																									
																																																		۰۰۰	۰۰۰	۰۰۰	۰۰۰	۰۰۰	۰۰۰	۰۰۰	۰۰۰	۰۰۰	۰۰۰																															

ردیف	فصل	کد فصل	برنامه	کد برنامه	هدف/ عملیات	حجم کل عملیات	اعتبارات ملی	اعتبارات استانی	منابع مالی داخلی
۵۹	فرهنگ و هنر	۱۷۰۳۰۱۰۰۰۰۰۰۱	ساماندهی امور جوانان	۱۷۰۳۰۱۳۰۰۰۰۰۰	برگزاری نمایشگاهها محصولات مذهبی فرهنگی	۱	۵۵۲۶	۱۰۰۰۰	۰۰۰
۶۰	فرهنگ و هنر	۱۷۰۳۰۱۰۰۰۰۰۰۱	ساماندهی امور جوانان	۱۷۰۳۰۱۳۰۰۰۰۰۰	بازدید از مراکز فرهنگی، مذهبی، آموزشی و...	۲	۱۶۵۸	۳۰۰	۰۰۰
۶۱	فرهنگ و هنر	۱۷۰۳۰۱۰۰۰۰۰۰۱	ساماندهی امور جوانان	۱۷۰۳۰۱۳۰۰۰۰۰۰	دیدار با خانواده شهدا	۴	۵۵۲۶	۱۰۰۰۰	۰۰۰
۶۲	فرهنگ و هنر	۱۷۰۳۰۱۰۰۰۰۰۰۱	ساماندهی امور جوانان	۱۷۰۳۰۱۳۰۰۰۰۰۰	تجلیل از خانواده شهدا	۲۰	۱,۱۰۵,۱	۲۰۰۰۰	۰۰۰
۶۳	فرهنگ و هنر	۱۷۰۳۰۱۰۰۰۰۰۰۱	ساماندهی امور جوانان	۱۷۰۳۰۱۳۰۰۰۰۰۰	برگزاری همایش و جشنواره های فرهنگی	۷	۶,۷۴۱,۳	۸۰۰۰۰	۰۰۰
					تعداد نمایشگاه	۱			
					تعداد بازدید	۲			
					تعداد خانواده	۴			
					تعداد خانواده	۲۰			
					تعداد همایش	۷			
					۱۳۹۶	۱			
					۱۳۹۷	۱			
					۱۳۹۸	۱			
					۱۳۹۹	۱			
					۱۴۰۰	۱			
					حجم کل عملیات	۵			
					جمع منابع مورد نیاز	۵۵۲۶			
					۱۳۹۶	۰۰۰			
					۱۳۹۷	۰۰۰			
					۱۳۹۸	۰۰۰			
					۱۳۹۹	۰۰۰			
					۱۴۰۰	۰۰۰			
					جمع اعتبارات ملی مورد نیاز	۰۰۰			
					۱۳۹۶	۱۰۰۰۰			
					۱۳۹۷	۱۰۵۰۰			
					۱۳۹۸	۱۱۰۰۳			
					۱۳۹۹	۱۱۵,۸			
					۱۴۰۰	۱۲۱,۶			
					جمع اعتبارات استانی مورد نیاز	۵۵۲۶			
					درآمد اختصاصی	۰۰۰			
					ظرفیت خیرین ماده ۱۰ و ۱۸ قانون الحاق ۲	۰۰۰			
					تسهیلات بانکی	۰۰۰			
					خرید خدمت بخش خصوصی	۰۰۰			
					سرمایه گذاری بخش غیر دولتی	۰۰۰			
					ارزش افزوده	۰۰۰			
					۱۳۹۶	۰۰۰			
					۱۳۹۷	۰۰۰			
					۱۳۹۸	۰۰۰			
					۱۳۹۹	۰۰۰			
					۱۴۰۰	۰۰۰			
					جمع منابع داخلی مورد نیاز	۰۰۰			

ردیف	فصل	کد فصل	برنامه	کد برنامه	هدف / عملیات	واحد اندازه گیری
۶۴	فرهنگ و هنر	۱۷۰۳۰۱۳۰۰۰۱	ساماندهی امور جوانان	۱۷۰۳۰۱۳۰۰۰	برگزاری دوره‌های آموزشی قبل، حین و پس از ازدواج (ویژه جوانان و زوجین)	تعداد دوره
۶۵	فرهنگ و هنر	۱۷۰۳۰۱۳۰۰۰۱	ساماندهی امور جوانان	۱۷۰۳۰۱۳۰۰۰	برگزاری دوره‌های آموزشی (ویژه والدین)	تعداد دوره
۶۶	فرهنگ و هنر	۱۷۰۳۰۱۳۰۰۰۱	ساماندهی امور جوانان	۱۷۰۳۰۱۳۰۰۰	راه اندازی مراکز مشاوره ازدواج و خانواده	تعداد مرکز
۶۷	فرهنگ و هنر	۱۷۰۳۰۱۳۰۰۰۱	ساماندهی امور جوانان	۱۷۰۳۰۱۳۰۰۰	برگزاری نشست تخصصی در حوزه ازدواج و خانواده	تعداد نشست
۶۸	فرهنگ و هنر	۱۷۰۳۰۱۳۰۰۰۱	ساماندهی امور جوانان	۱۷۰۳۰۱۳۰۰۰	راه اندازی مجمع خیرین ازدواج شهرستان	تعداد مجمع
					حجم کل عملیات	
					جمع منابع مورد نیاز	
					اعتبارات ملی	
					اعتبارات استانی	
					درآمدها اختصاصی	
					طرقیت خیرین ماده ۱۰ و ۱۸ قانون الحاق ۲	
					تسهیلات بانکی	
					خرید خدمت بخش خصوصی	
					سرمایه گذاری بخش غیر دولتی	
					ارزش افزوده	
					منابع مالی داخلی	
					جمع منابع داخلی مورد نیاز	
					۱۳۹۶	۹
					۱۳۹۷	۱۱
					۱۳۹۸	۱۴
					۱۳۹۹	۱۷
					۱۴۰۰	۲۱
					حجم کل عملیات	۷۲
					جمع منابع مورد نیاز	۱۸۸۸۸۷
					۱۳۹۶	۱۷۰۰۰
					۱۳۹۷	۱۷۸۵
					۱۳۹۸	۱۸۷۴
					۱۳۹۹	۱۹۶۸
					۱۴۰۰	۲۰۶۶
					جمع اعتبارات ملی مورد نیاز	۹۳۹۴
					۱۳۹۶	۱۷۰۰۰
					۱۳۹۷	۱۷۸۵
					۱۳۹۸	۱۸۷۴
					۱۳۹۹	۱۹۶۸
					۱۴۰۰	۲۰۶۶
					جمع اعتبارات استانی مورد نیاز	۹۳۹۴
					درآمدها اختصاصی	۴۹۷۳
					طرقیت خیرین ماده ۱۰ و ۱۸ قانون الحاق ۲	۹۰۰
					تسهیلات بانکی	۹۴۵
					خرید خدمت بخش خصوصی	۹۹۳
					سرمایه گذاری بخش غیر دولتی	۱۰۴۳
					ارزش افزوده	۱۰۹۴
					منابع مالی داخلی	۴۹۷۳
					جمع منابع داخلی مورد نیاز	۶۶۳۱
					۱۳۹۶	۴
					۱۳۹۷	۶
					۱۳۹۸	۸
					۱۳۹۹	۱۰
					۱۴۰۰	۱۲
					حجم کل عملیات	۴۰
					جمع منابع مورد نیاز	۶۶۳۱
					۱۳۹۶	۱۷۰۰۰
					۱۳۹۷	۱۷۸۵
					۱۳۹۸	۱۸۷۴
					۱۳۹۹	۱۹۶۸
					۱۴۰۰	۲۰۶۶
					جمع اعتبارات ملی مورد نیاز	۹۳۹۴
					درآمدها اختصاصی	۲۹۰۰
					تسهیلات بانکی	۳۰۴۵
					خرید خدمت بخش خصوصی	۳۱۹۷
					سرمایه گذاری بخش غیر دولتی	۳۳۵۷
					ارزش افزوده	۳۵۲۵
					منابع مالی داخلی	۱۶۰۲۴
					جمع منابع داخلی مورد نیاز	۶۶۳۱

ردیف	فصل	کد فصل	برنامه	کد برنامه	هدف/ عملیات	حجم کل عملیات	اعتبارات ملی	اعتبارات استانی	منابع مالی داخلی
۶۹	فرهنگ و هنر	۱۷۰۳۰۰۰۰۰۱	ساماندهی امور جوانان	۱۷۰۳۰۱۳۰۰۰	برگزاری جشنواره تجلیل از برترین های ازدواج و خانواده	۱	۴,۲۵۴,۷	۳,۳۱۵,۴	جمع منابع داخلی مورد نیاز
۷۰	فرهنگ و هنر	۱۷۰۳۰۰۰۰۰۱	ساماندهی امور جوانان	۱۷۰۳۰۱۳۰۰۰	برگزاری نمایشگاه ازدواج و خانواده	۱	۱۷۰,۰	۳,۳۱۵,۴	جمع منابع داخلی مورد نیاز
۷۱	ورزش و تفریحات	۱۷۰۳۰۰۰۰۰۰	برنامه گسترش ورزش همگانی	۱۷۰۳۰۴۰۰۰۰	طرح توجیه همگانی کردن ورزش در سطح جامعه در ابعاد مختلف (توسعه فرهنگ ورزش) (تبلیغات محیطی / تولید محتوا/...)	۳	۴,۰۵۹,۴	۳,۳۱۵,۴	جمع منابع داخلی مورد نیاز
					جمع کل		۱۳۷,۹۸۸,۰	۱۷۹,۲۱۰	جمع منابع داخلی مورد نیاز
							۲۷۵۵,۰	۵۸۵۳۳	منابع مالی داخلی
							۳۱۴۶۸	۱۳۷۲۶۰	منابع مالی داخلی
							۲۵۹۶۲	۷۱۲۰۰	منابع مالی داخلی
							۴۱۱۱۹	۷۲۰	منابع مالی داخلی
							۴۷,۳۸	۹۴۱۲۰	منابع مالی داخلی
							۱۸۳,۳۷	۱۴۹۰۰	منابع مالی داخلی
							۳۲,۹۵	۱۴۰۰	منابع مالی داخلی
							۲۵۳۳۵	۱۳۹۶	منابع مالی داخلی
							۲۵۶۱۵	۱۳۹۷	منابع مالی داخلی
							۳۷۱۵۴	۱۳۹۸	منابع مالی داخلی
							۳۹,۱۲	۱۳۹۹	منابع مالی داخلی
							۱۷۹۲۱۰	۱۴۰۰	منابع مالی داخلی
							۵۸۵۳۳	جمع اعتبارات استانی مورد نیاز	منابع مالی داخلی
							۱۳۷۲۶۰	درآمد اختصاصی	منابع مالی داخلی
							۷۱۲۰۰	طرفیت خیرین ماده ۱۰ و ۱۸ قانون الحاق ۲	منابع مالی داخلی
							۷۲۰	تسهیلات بانکی	منابع مالی داخلی
							۹۴۱۲۰	خرید خدمت بخش خصوصی	منابع مالی داخلی
							۱۴۹۰۰	سرمایه گذاری بخش غیر دولتی	منابع مالی داخلی
							۱۴۰۰	ارزش افزوده	منابع مالی داخلی
							۰	۱۳۹۶	منابع مالی داخلی
							۰	۱۳۹۷	منابع مالی داخلی
							۰	۱۳۹۸	منابع مالی داخلی
							۰	۱۳۹۹	منابع مالی داخلی
							۰	۱۴۰۰	منابع مالی داخلی
							۰	جمع منابع داخلی مورد نیاز	منابع مالی داخلی



بخش رفاه و تامین اجتماعی

۲-۴ بخش بهزیستی

۲-۴-۱ مقدمه

رفاه و تأمین اجتماعی یکی از اساسی‌ترین پیشنیازهای توسعه در جوامع مختلف است که به همین دلیل همواره سرلوحه‌ی کار برنامه‌ریزان و تصمیم‌گیران دولت‌ها قرار داشته و برآن‌هاست که این وظیفه‌ی مهم و بنیادی را با مشارکت مردم به انجام رسانند. تأمین اجتماعی از دو کلمه‌ی تأمین و اجتماعی تشکیل شده است که منظور از تأمین، ایجاد امنیت خاطر در مقابل خطرهای وریسک‌های مورد نظر است و کلمه‌ی اجتماعی رابطه‌ی این خطرها را با جامعه بیان می‌کند. برخی از این خطرها شخصی است؛ مانند بیماری، حوادث، معلولیت، از کارافتادگی، کهولت و مرگ و میر. برخی دیگر هم فراگیر بوده و کل جامعه را در برمی‌گیرد؛ مثل خشکسالی، آفات محصولات، حوادث طبیعی و مانند اینها. تأمین اجتماعی در واقع به دنبال راهکارهایی است که این خطرها را برای افراد جامعه قابل تحمل نماید.

هدف از برنامه‌ریزی در این حوزه تدوین برنامه‌ها و راهکارهایی است که منجر به تحقق عدالت اجتماعی، تأمین امنیت اجتماعی، اقتصادی، سیاسی و فرهنگی، تأمین سطح مناسب معاش برای خانوارها، ایجاد انگیزه‌ی خدمت به هم‌نوع و به کارگیری ابزارهای بیمه‌ای و حمایتی در اجتماع گردد.

سازمان بهزیستی به عنوان یکی از متولیان اصلی سازمانی است تخصصی که ارائه خدمات پیشگیری، اجتماعی و توانبخشی با رویکرد بهره‌مندی مشارکت عمومی و توانمندسازی با توجه ویژه به کودکان، زنان، معلولین و سالمندان، به عنوان متولی سلامت اجتماعی نقشی مؤثر در ارتقاء سلامت، کیفیت زندگی و رفاه اجتماعی آحاد جامعه ایفا می‌کند.

۲-۴-۲ وضع موجود شهرستان شهریار در حوزه بهزیستی و توانبخشی

جدول ۲-۱۲ تعداد مراکز (دولتی و غیر دولتی) تحت پوشش معاونت اجتماعی اداره کل بهزیستی و افراد خدمت‌گیرنده

کودکان مهدهای کودک		آسیب‌های اجتماعی		کودکان بی‌سرپرست		شرح
تعداد کودکان	تعداد مهد کودک	تعداد افراد	تعداد مراکز	تعداد افراد	تعداد مراکز	
۴۳۲۲۵	۷۸۵	۱۱۴۲	۵۷	۱۵۲۸	۷۲	استان
۲۳۵۹	۳۶	۴۱	۲	۳۸	۳	شهرستان شهریار
۵.۲	۴.۶	۳.۶	۳.۵	۲.۵	۴.۲	سهم شهرستان از استان (درصد)

از مجموع ۷۲ مرکز نگهداری کودکان بی‌سرپرست در استان تهران تعداد ۳ مرکز در شهرستان شهریار مستقر می‌باشند که مجموعاً به ۳ درصد از کودکان بی‌سرپرست استان ارایه خدمت می‌نمایند. در مورد افراد تحت پوشش آسیب‌های اجتماعی سهم شهرستان حدود ۴ درصد می‌باشد.

جدول ۲-۱۳ افراد خدمت گیرنده از مراکز (دولتی و غیر دولتی) تحت پوشش معاونت توانبخشی اداره کل بهزیستی

شرح	نگهداری از معلولین		گفتار درمانی		کاردرمانی		شنوایی سنجی	
	تعداد مراکز	تعداد افراد	تعداد مراکز	تعداد افراد	تعداد مراکز	تعداد افراد	تعداد مراکز	تعداد افراد
شهرستان شهریار	۱۷	۹۷۰	۰	۰	۰	۰	۰	۰
استان	۶۴	۷۳۳۰	۵	۱۲۱۱	۲	۹۷۴	۶	۷۹۸
سهم شهرستان از استان (درصد)	۲۶.۵	۱۳.۲	۰	۰	۰	۰	۰	۰

در مراکز دولتی و غیر دولتی تحت پوشش معاونت توانبخشی اداره کل بهزیستی استان بالاترین سهم به معلولین خدمت گیرنده از این مراکز تعلق دارد. بطوریکه از مجموع معلولین تحت پوشش این مراکز سهم شهرستان در حدود ۱۳ درصد می باشد.

جدول ۲-۱۴ جدول شناسنامه شهرستانی

حوزه توانبخشی		
تعداد پرونده های توانبخشی	تعداد خانوارهای مستمری بگیر توانبخشی	
شهرستان: ۶۹۴۰	شهرستان: ۳۴۵۲	
تعداد معلولین تحت پوشش		
صوت و گفتار: ۲۷۵	بینایی: ۵۳۳	
جسمی حرکتی: ۲۸۰۲	ذهنی: ۱۹۳۰	
تعداد افراد ضایعه نخاعی تحت پوشش	شهرستان	
تعداد سالمندان تحت پوشش	شهرستان	
تعداد دانشجویان معلول تحت پوشش	شهرستان	
تعداد مراکز نگهداری معلولین		
جسمی حرکتی	ذهنی	
شهرستان: ۱	شهرستان: ۴	
تعداد مراکز نگهداری سالمندان	شهرستان: ۷	
تعداد مراکز روزانه توانبخشی	ویزیت در منزل	
شهرستان: ۲	شهرستان: ۱	
تعداد پرونده های اجتماعی	تعداد خانوارهای مستمری بگیر اجتماعی	
شهرستان: ۵۳۱	شهرستان: ۵۱۱	
مهدهای کودک		
تعداد مهد		
شهرستان	دولتی: ۰	
غیردولتی: ۳۳		
حوزه پیشگیری		
تعداد معتادین تحت پوشش		تعداد مراکز اعتیاد
شهرستان: ۸۹۲		شهرستان: ۱۶
اقامتی: ۷۶۰ نفر	سرپایی: ۱۳۲ نفر	اقامتی: ۱۳
سرپناه شبانه: -	سرپناه شبانه: -	تیم سیار و مرکز گذری: -

۲-۴-۳ تعیین اهداف کلی بخش بهزیستی در شهرستان شهریار

- توانمندسازی جامعه تحت پوشش (خروج از چرخه حمایت مستقیم افراد قابل بازتوان)
- کنترل رشد آسیب‌های اجتماعی
- کنترل رشد بروز معلولیت
- میزان نفوذ خدمات حمایتی
- میزان نفوذ خدمات توانبخشی
- میزان خدمات حمایتی سالمندان

۲-۴-۴ راهبردهای دستیابی به اهداف کلی بهزیستی

- توسعه توانمندسازی و گسترش کیفیت زندگی جامعه هدف و حمایت از اقشار آسیب‌پذیر
- ظرفیت‌سازی و شبکه‌سازی تشکل‌ها و سازمان‌های مردم‌نهاد
- تغییر روش‌های حمایتی مستقیم به رویکردهای بیمه‌ای
- تشخیص و مداخله به هنگام در امور فردی و خانوادگی
- توسعه سامانه رصد و دیدبان آسیب‌های اجتماعی
- اعتمادسازی و گسترش همکاری با سازمان‌ها و نهادهای مردم‌نهاد
- توسعه خدمات فرا موسسه‌ای و توانمندسازی سالمندان
- توسعه خدمات غربالگری تشخیص و مداخله به هنگام
- توسعه خدمات فرا موسسه‌ای و توسعه خدمات سیاری
- برون سپاری خدمات قابل واگذاری در حوزه حمایتی و توانبخشی
- کمک به تقویت ظرفیت جوامع محلی در راستای فعالیت‌های خیریه و داوطلب

۲-۴-۵ سیاست‌های راهبردی بهزیستی

- گسترش برنامه‌های اشتغال‌زایی و خودکفایی
- تقویت برنامه‌های اشتغال معلولین
- گسترش برنامه‌های اجتماع محور (گروه‌های همیار، خودیار و..)
- توسعه بیمه‌های اجتماعی جامعه تحت پوشش
- توسعه خدمات فوریت‌های اجتماعی
- ایجاد سامانه رصد و دیدبان آسیب‌های اجتماعی
- توسعه تعاملات بین بخشی در راستای کنترل رشد آسیب‌های اجتماعی
- گسترش برنامه‌های خدمات خانواده محور سالمندی و پیشگیری از آسیب‌های دوره سالمندی
- پیشگیری از ایجاد معلولیت و توسعه طرح‌های غربالگری
- تقویت برنامه توانبخشی مبتنی بر خانواده
- ظرفیت‌سازی و شبکه‌سازی تشکل‌ها و سازمان‌های مردم‌نهاد

۲-۴-۶ اهداف کمی و منابع مالی مورد نیاز اداره کل بهداشتی استان تهران در شهرستان شهريار طی سالهای برنامه ششم توسعه

ردیف	فصل	کد فصل	برنامه	کد برنامه	هدف/ عملیات	حجم کل عملیات		اعتبارات ملی		اعتبارات استانی		منابع مالی داخلی	
						واحد اندازه گیری	حجم کل عملیات	جمع اعتبارات مورد نیاز	جمع اعتبارات ملی مورد نیاز	جمع اعتبارات استانی مورد نیاز	جمع منابع داخلی مورد نیاز		
۱	حمایتی	۱۹۰۳۰۰۰۰۰۰۰۰	ارائه خدمات حمایتی به نیازمندان	۱۹۰۳۰۰۱۹۰۰۰	اشتغال افراد تحت پوشش	نفر	۷۸	۲۲,۹۴۱.۳	۲۲,۹۴۱.۳	۰.۰	۰.۰	۰.۰	۰.۰
						نفر	۶۳	۸۶,۳۵۷.۱	۸۶,۳۵۷.۱	۰.۰	۰.۰		
						نفر	۷۱	۱۵,۹۰۴.۸	۱۵,۹۰۴.۸	۰.۰	۰.۰		
						نفر	۷۸	۱۷,۳۳۸.۱	۱۷,۳۳۸.۱	۰.۰	۰.۰		
						نفر	۸۵	۱۸,۷۵۱.۸	۱۸,۷۵۱.۸	۰.۰	۰.۰		
۲	حمایتی	۱۹۰۳۰۰۰۰۰۰۰۰	ارائه خدمات حمایتی به نیازمندان	۱۹۰۳۰۰۱۹۰۰۰	ایجاد مسکن برای نیازمندان	نفر	۹۳	۱۴,۱۱۶.۷	۱۴,۱۱۶.۷	۰.۰	۰.۰	۰.۰	۰.۰
						نفر	۷۸	۱۵,۹۰۴.۸	۱۵,۹۰۴.۸	۰.۰	۰.۰		
						نفر	۷۸	۱۷,۳۳۸.۱	۱۷,۳۳۸.۱	۰.۰	۰.۰		
						نفر	۸۵	۱۸,۷۵۱.۸	۱۸,۷۵۱.۸	۰.۰	۰.۰		
						نفر	۹۳	۱۴,۱۱۶.۷	۱۴,۱۱۶.۷	۰.۰	۰.۰		
۳	حمایتی	۱۹۰۳۰۰۰۰۰۰۰۰	ارائه خدمات حمایتی به نیازمندان	۱۹۰۳۰۰۱۹۰۰۰	بیمه اجتماعی افراد تحت پوشش	نفر	۳۷۹	۵۷۸,۸۴۳.۸	۵۷۸,۸۴۳.۸	۰.۰	۰.۰	۰.۰	۰.۰
						نفر	۳۸۰	۲۸۰	۲۸۰	۰.۰	۰.۰		
						نفر	۳۸۰	۳۸۰	۳۸۰	۰.۰	۰.۰		
						نفر	۳۸۰	۳۸۰	۳۸۰	۰.۰	۰.۰		
						نفر	۳۸۰	۳۸۰	۳۸۰	۰.۰	۰.۰		
۴	حمایتی	۱۹۰۳۰۰۰۰۰۰۰۰	ارائه خدمات حمایتی به نیازمندان	۱۹۰۳۰۰۱۹۰۰۰	افزایش حمایت از معتادان	نفر	۴,۵۴۴	۳۵,۳۳۵.۹	۳۵,۳۳۵.۹	۰.۰	۰.۰	۰.۰	۰.۰
						نفر	۴,۵۸۴	۲۳,۱۵۹	۲۳,۱۵۹	۰.۰	۰.۰		
						نفر	۴,۶۳۵	۶,۸۳۳.۱	۶,۸۳۳.۱	۰.۰	۰.۰		
						نفر	۴,۶۸۰	۷,۰۳۶.۸	۷,۰۳۶.۸	۰.۰	۰.۰		
						نفر	۴,۷۲۶	۷,۱۷۸.۶	۷,۱۷۸.۶	۰.۰	۰.۰		
۵	حمایتی	۱۹۰۳۰۰۰۰۰۰۰۰	ارائه خدمات حمایتی به نیازمندان	۱۹۰۳۰۰۱۹۰۰۰	غربالگری بینایی کودکان	نفر	۲۹,۶۰۷	۲,۹۱۷.۶	۲,۹۱۷.۶	۰.۰	۰.۰	۰.۰	۰.۰
						نفر	۲۹,۸۶۶	۵۷۰.۳	۵۷۰.۳	۰.۰	۰.۰		
						نفر	۳۰,۱۹۸	۵۸۳.۴	۵۸۳.۴	۰.۰	۰.۰		
						نفر	۳۰,۴۹۶	۵۹۶.۵	۵۹۶.۵	۰.۰	۰.۰		
						نفر	۳۰,۷۹۵	۶۰۸.۹	۶۰۸.۹	۰.۰	۰.۰		

ردیف	فصل	کد فصل	برنامه	کد برنامه	هدف / عملیات	حجم کل عملیات		اعتبارات ملی	اعتبارات استانی	منابع مالی داخلی
						واحد اندازه گیری	نفر			
۶	حمایتی	۱۹۰۳۰۰۰۰۰۰	ارائه خدمات حمایتی به نیازمندان	۱۹۰۳۰۰۱۹۰۰۰	غربالگرمی شنوایی	نفر	۷۰,۰۲۱	۴,۰۴۸,۵	۰	۰
۷	حمایتی	۱۹۰۳۰۰۰۰۰۰	ارائه خدمات حمایتی به نیازمندان	۱۹۰۳۰۰۱۹۰۰۰	افزایش کودکان تحت پوشش تغذیه	نفر	۱۱۸	۳۱,۸۸۳,۰	۰	۰
۸	حمایتی	۱۹۰۳۰۰۰۰۰۰	ارائه خدمات حمایتی به نیازمندان	۱۹۰۳۰۰۱۹۰۰۰	افزایش حمایت از کودکان بی سرپرست	نفر	۱۵۹	۱۰,۶۱۹,۰۸	۰	۰
۹	توانبخشی	۱۹۰۴۰۰۰۰۰۰	ارائه خدمات توانبخشی به معلولین	۱۹۰۴۰۰۰۳۰۰۰	افزایش خانوارهای مستمری بگیر	نفر	۵۵۰	۴۷۳,۰۵۱,۱	۰	۰
۱۰	توانبخشی	۱۹۰۴۰۰۰۰۰۰	ارائه خدمات توانبخشی به معلولین	۱۹۰۴۰۰۰۳۰۰۰	پرداخت شهریه دانشجویان	نفر	۷۷۳	۳,۰۵۰,۷	۰	۰
					جمع منابع مورد نیاز		۷۷۳	۵,۸۶۵,۴	۰	۰
					جمع کل عملیات		۷۷۳	۳,۰۵۰,۷	۰	۰
					جمع منابع مورد نیاز		۷۷۳	۳,۰۵۰,۷	۰	۰
					۱۳۹۶		۷۰,۰۲۱	۴,۰۴۸,۵	۰	۰
					۱۳۹۷		۷۰,۰۸۲	۷۷۳,۲	۰	۰
					۱۳۹۸		۷۱,۱۶۱	۸۰,۵۰۹	۰	۰
					۱۳۹۹		۷۲,۳۳۲	۸۵,۷۷۵	۰	۰
					۱۴۰۰		۷۳,۰۰۳	۹۳۲,۹	۰	۰
					جمع کل عملیات		۲۵,۷۹۹	۲۵,۷۹۹	۰	۰
					جمع منابع مورد نیاز		۲۵,۷۹۹	۲۵,۷۹۹	۰	۰
					۱۳۹۶		۶۷,۹۰	۵,۹۱۶,۹	۰	۰
					۱۳۹۷		۷۷,۳۰۲	۵,۹۷۲,۶	۰	۰
					۱۳۹۸		۷۸,۵۰۹	۶,۳۲۵,۵	۰	۰
					۱۳۹۹		۷۹,۷۰۹	۶,۶۴۱,۴	۰	۰
					۱۴۰۰		۸۰,۰۰۰	۷,۰۲۶,۶	۰	۰
					جمع اعتبارات ملی مورد نیاز		۲۵,۷۹۹	۲۵,۷۹۹	۰	۰
					جمع اعتبارات استانی		۰	۰	۰	۰
					جمع اعتبارات استانی مورد نیاز		۰	۰	۰	۰
					۱۳۹۶		۰	۰	۰	۰
					۱۳۹۷		۰	۰	۰	۰
					۱۳۹۸		۰	۰	۰	۰
					۱۳۹۹		۰	۰	۰	۰
					۱۴۰۰		۰	۰	۰	۰
					جمع اعتبارات استانی مورد نیاز		۰	۰	۰	۰
					۱۳۹۶		۰	۰	۰	۰
					۱۳۹۷		۰	۰	۰	۰
					۱۳۹۸		۰	۰	۰	۰
					۱۳۹۹		۰	۰	۰	۰
					۱۴۰۰		۰	۰	۰	۰
					جمع اعتبارات استانی مورد نیاز		۰	۰	۰	۰
					منابع مالی داخلی		۰	۰	۰	۰
					۱۳۹۶		۰	۰	۰	۰
					۱۳۹۷		۰	۰	۰	۰
					۱۳۹۸		۰	۰	۰	۰
					۱۳۹۹		۰	۰	۰	۰
					۱۴۰۰		۰	۰	۰	۰
					جمع منابع داخلی مورد نیاز		۰	۰	۰	۰

ردیف	فصل	کد فصل	برنامه	کد برنامه	هدف / عملیات	حجم کل عملیات		اعتبارات ملی	اعتبارات استانی	منابع مالی داخلی	
						واحد اندازه گیری	حجم کل عملیات				
۱۱	توانبخشی	۱۹۰۴۰۰۰۰۰۰۰	ارائه خدمات توانبخشی به معلولین	۱۹۰۴۰۰۰۰۰۰۰	افزایش توانبخشی مبتنی بر جامعه روستایی	نفر	۸۳۵	۱۸,۰۲۲,۴	۱۳۹۶	۰	۰
						۱۳۹۷	۸۸۹	۳,۰۸۰,۰	۰	۰	
						۱۳۹۸	۹۴۴	۳,۲۰۳,۳	۰	۰	
						۱۳۹۹	۹۹۸	۳,۵۵۵,۲	۰	۰	
						۱۴۰۰	۱,۰۴۵	۲,۸۷۲,۰	۰	۰	
						حجم کل عملیات	۴,۷۱۱	۱۵,۴۰۰,۰	۱۳,۹۹۲,۰	۰	۰
						جمع منابع مورد نیاز	۱۸,۰۲۲,۴	۹,۰۱۱,۲	۱۳,۹۹۲,۰	۰	۰
						۱۳۹۶	۰	۰	۰	۰	۰
						۱۳۹۷	۰	۰	۰	۰	۰
						۱۳۹۸	۰	۰	۰	۰	۰
						۱۳۹۹	۰	۰	۰	۰	۰
۱۴۰۰	۰	۰	۰	۰	۰						
جمع اعتبارات استانی مورد نیاز	۰	۰	۰	۰	۰						
۱۲	توانبخشی	۱۹۰۴۰۰۰۰۰۰۰	ارائه خدمات توانبخشی به معلولین	۱۹۰۴۰۰۰۰۰۰۰	افزایش توانبخشی مبتنی بر جامعه شهری	نفر	۱۰۰	۹,۰۱۱,۲	۱۳۹۶	۰	۰
						۱۳۹۷	۱۰۰	۱۵,۴۰۰,۰	۰	۰	
						۱۳۹۸	۱۰۰	۱۶,۰۱۶,۰	۰	۰	
						۱۳۹۹	۱۰۰	۱۷,۷۷۶,۰	۰	۰	
						۱۴۰۰	۲۰۰	۱۹,۳۶۰,۰	۰	۰	
						حجم کل عملیات	۶۰۰	۲۱,۵۶۰,۰	۱۳,۹۹۲,۰	۰	۰
						جمع منابع مورد نیاز	۹,۰۱۱,۲	۲۱,۵۶۰,۰	۱۳,۹۹۲,۰	۰	۰
						۱۳۹۶	۰	۰	۰	۰	۰
						۱۳۹۷	۰	۰	۰	۰	۰
						۱۳۹۸	۰	۰	۰	۰	۰
						۱۳۹۹	۰	۰	۰	۰	۰
۱۴۰۰	۰	۰	۰	۰	۰						
جمع اعتبارات استانی مورد نیاز	۰	۰	۰	۰	۰						
۱۳	توانبخشی	۱۹۰۴۰۰۰۰۰۰۰	ارائه خدمات توانبخشی به معلولین	۱۹۰۴۰۰۰۰۰۰۰	افزایش تامین وسایل توانبخشی	نفر	۳۵۰	۱۳,۹۹۲,۰	۱۳۹۶	۰	۰
						۱۳۹۷	۴۰۸	۲,۳۷۰,۴	۰	۰	
						۱۳۹۸	۵۵۴	۲,۵۳۴,۴	۰	۰	
						۱۳۹۹	۶۴۲	۲,۷۹۸,۴	۰	۰	
						۱۴۰۰	۷۷۰	۳,۰۶۲,۴	۰	۰	
						حجم کل عملیات	۲,۷۲۴	۱۳,۹۹۲,۰	۱۳,۹۹۲,۰	۰	۰
						جمع منابع مورد نیاز	۱۳,۹۹۲,۰	۲۱,۵۶۰,۰	۱۳,۹۹۲,۰	۰	۰
						۱۳۹۶	۰	۰	۰	۰	۰
						۱۳۹۷	۰	۰	۰	۰	۰
						۱۳۹۸	۰	۰	۰	۰	۰
						۱۳۹۹	۰	۰	۰	۰	۰
۱۴۰۰	۰	۰	۰	۰	۰						
جمع منابع داخلی مورد نیاز	۰	۰	۰	۰	۰						
جمع کل											

۲-۵ بخش بنیاد شهید و امور ایثارگران

۲-۵-۱ مقدمه

بر اساس ماده سوم اساس نامه بنیاد شهید و امور ایثارگران مهمترین مأموریت‌های این نهاد احیاء، حفظ و ترویج فرهنگ ایثار و شهادت در جامعه، زنده نگه داشتن یاد و نام شهیدان انقلاب اسلامی و حفظ آثار آنها، تجلیل و تکریم، صیانت از خانواده‌های معظم شاهد و ایثارگر و تلاش برای رشد و اعتلای مادی و معنوی خانواده‌های معظم شاهد و ایثارگر می‌باشد.

۲-۵-۲ وضع موجود شهرستان شهریار در حوزه بنیاد شهید و امور ایثارگران

جدول ۲-۱۵ آمار ایثارگران (شهیدان، جانبازان، آزادگان)

منطقه	شهید	مدافع حرم	درصد	جانباز	درصد	آزاده	درصد	مهمان	جمع کل	درصد
کشوری	۲۲۵۸۵۱	۱۹۰۸	۱۰۰	۵۷۶۰۵۱	۱۰۰	۴۳۲۱۹	۱۰۰	-	۸۴۵۱۲۱	۱۰۰
اداره کل	۸۰۰۱	۳۹۵	۴	۲۰۵۴۰	۴	۱۳۷۷	۳	۷۵۸۸	۳۷۹۰۱	۴.۵
شهریار	۷۶۳	۲۳	۹	۱۸۳۹	۹	۱۵۲	۱۱	۱۹۰۴	۴۶۸۱	۱۲

از مجموع ۸۳۹۶ شهید استان تهران، ۷۸۶ نفر معادل ۹ درصد از جمعیت شهدای استان در شهرستان شهریار می‌باشند. همچنین نزدیک به ۹ درصد از جانبازان گرانقدر استان نیز در این شهرستان ساکن می‌باشند. با توجه به آمار ایثارگران و جانبازان در شهرستان شهریار، نزدیک به ۹.۵ درصد از حقوق ماهیانه ایثارگران در استان به این شهرستان تعلق می‌گیرد.

جدول ۲-۱۶ آمار حقوق ماهیانه (میلیون ریال)

منطقه	خانواده شهدا		جمع تعداد	جمع مبلغ ماهیانه	جمع مبلغ سالیانه	درصد
	تعداد	مبلغ				
اداره کل	۶۲۶۱	۱۳۳۴۱۴	۵۴۵۷	۹۷۷۷۲	۲۷۷۴۲۳۲	۱۰۰
شهریار	۵۸۹	۱۲۷۴۲	۴۹۰	۹۰۱۰	۲۶۱۰۲۴	۹/۵

جدول ۲-۱۷ آمار تسهیلات بانکی (میلیون ریال)

نوع وام	اداره کل	درصد	شهریار	درصد	مبلغ پرداخت شده	درصد پرداخت شده	مبلغ وام
جعاله							۱۰۰
خودرو	۵۰۰۰۰	۱۰۰	۳۵۰۰	۷	۳۵۰۰	۱۰۰	۱۵۰
کالا							۸۰
قرض الحسنه	۳۰۰۰	۱۰۰	۲۶۰	۸.۶	۲۶۰	۱۰۰	۳۰

جدول ۲-۱۸ آمار وام مسکن (میلیون ریال)

منطقه	تعداد سهمیه	درصد	جذب شده	معرفی شده	مبلغ وام
اداره کل	۲۱۵۸	۱۰۰	۶۰۱	۱۵۵۷	۶۰۰-۸۰۰
شهریار	۱۹۲	۸.۹	۴۰	۱۵۲	۶۰۰-۸۰۰

جدول ۲-۱۹ آمار گلزارها (میلیون ریال)

منطقه	تعداد مزار	درصد	تعداد گلزار	درصد	هزینه	توضیحات
اداره کل	۳۸۷۲	۱۰۰	۲۶۱	۱۰۰	۶.۰۰۰	تمام گلزارها ساماندهی شده و نیاز به مرمت دارند غیر از گلزار سعیدآباد برآورد هزینه ۵۵۰ میلیون تومان
شهریار	۴۳۸	۱۱	۳۴	۱۳	۱۵۰	

جدول ۲-۲۰ آمار بهداشت و درمان (میلیون ریال)

نوع خدمات	اداره کل	شهریار	درصد	سرانه هر نفر	ماه‌بانه شهریار	سالیانه شهریار	جمع کل سالیانه شهریار
تعداد دفترچه خدمات درمانی	۲۲۵۹۸	۲۳۸۴	۱۰.۵	۷ درصد حقوق سرپرست خانوار	۵۹۹۱	۷۱۸۹۲	۱۶۸۳۹۶
تعداد بیمه تکمیلی	۵۵۱۲۳	۵۶۶۶	۱۰	ماه‌بانه ۹۸۷۸۲۰ ریال	۵۵۹۷	۶۷۱۶۴	
تعداد حق پرستاری	۴۴۷۴	۳۲۷	۷.۳	متغیر براساس ضریب $K = ۹۳۰۰۰۰۰$ ریال	۲۴۴۵	۲۹۳۴۰	

جدول ۲-۲۱ آمار دانشجویی (میلیون ریال)

منطقه	تعداد	درصد	پرداخت
اداره کل	۴۴۴۰	۱۰۰	۱۵۹۰۶۸
شهریار	۲۴۸	۵.۵	۶۰۷۷

۲-۵-۳ تعیین اهداف کلی بخش بنیاد شهید و امور ایثارگران در شهرستان شهریار

- حفظ و ارتقای جایگاه و منزلت اجتماعی، عزتمندی، خودباوری و هویت جامعه ایثارگری
- ارتقاء سطح علمی، آموزشی و توانمندی ایثارگران و خانواده آنان
- اعتلای معرفت دینی، تعمیق ارزش‌ها، باورها و ترویج فرهنگ ایثار، جهاد و شهادت در جامعه

- حفظ و ارتقاء سطح معیشت و کیفیت زندگی جامعه ایثارگری به منظور برخورداری از سطح مطلوب زندگی با حفظ کرامت، عزتمندی و خود اتکایی آنان

۴-۵-۲ راهبردهای دستیابی به اهداف کلی بنیاد شهید و امور ایثارگران

- توسعه حمایت‌های حقوقی و قضایی از ایثارگران
- استفاده از ظرفیت‌های جامعه و دستگاه‌های اجرایی در ایجاد فرصت‌های برابر برای ایثارگران
- تشکیل سامانه عملکرد دستگاه‌های اجرایی
- توسعه حمایت‌های توانمندسازی و مهارت آموزی در جهت خوداتکایی معیشتی ایثارگران
- توسعه حمایت‌های معیشتی برای ایثارگران غیربرخوردار، محروم و معسر
- توسعه حمایت‌های کمک به تامین مسکن ایثارگران
- آموزش و توانمندسازی جامعه ایثارگری در حوزه اشتغال و حمایت از کارآفرینان شاهد و ایثارگر
- اهتمام ویژه به امور تحصیلی و فرصت‌های آموزشی، تربیتی و فرهنگی جامعه ایثارگری
- ارتقای مهارت‌های اجتماعی ایثارگران
- توسعه و تقویت روحیه نشاط و شادابی و توسعه ورزش همگانی و تربیت بدنی سلامت محور در جامعه ایثارگری

۵-۵-۲ سیاست‌های راهبردی بنیاد شهید و امور ایثارگران

- سیاستگذاری در راستای حمایت از تشکل‌ها و سازمان‌های مردم نهاد
- فعال نمودن شورای عالی ترویج فرهنگ ایثار و شهادت
- سیاستگذاری افزایش آثار فاخر فرهنگی، هنری، ادبی در مقوله فرهنگ ایثار، جهاد و شهادت
- انتقال یادگارها و میراث گرانبهای ایثارگران و فرهنگ ایثار و شهادت و انتقال آن به نسل‌های آتی
- سیاست‌گذاری افزایش برنامه‌های جذاب و موثر بر قشر جوان در ارتباط با فرهنگ ایثار و شهادت
- تکریم و تعظیم مناسبت‌ها و ایام مربوط به فرهنگ‌ها
- تقدیر و تجلیل از ایثارگران
- بهره‌مندی ایثارگران از فرصت‌های مطالعاتی، بورس‌های تحصیلی و عضویت در هیأت‌های علمی دانشگاه‌ها
- حمایت از نقش آفرینی سرآمدان و نخبگان شاهد و ایثارگر در تولید علم و فناوری
- بهره‌مندی از توان علمی و تخصصی نخبگان ایثارگر در تولید علم و کارآفرینی در جامعه
- سیاستگذاری در راستای اشتغال و کارآفرینی ایثارگران
- حمایت از ایثارگران معسر و فاقد درآمد و خانواده ایثارگران متوفی

۲-۵-۶ اهداف کمی و منابع مالی مورد نیاز اداره کل بنیاد شهید و امور ایثارگران استان تهران در شهرستان شهریار طی سال‌های برنامه ششم توسعه

ردیف	فصل	کد فصل	برنامه	کد برنامه	هدف/ عملیات	حجم کل عملیات		اعتبارات ملی		اعتبارات استانی		منابع مالی داخلی	
						حجم کل عملیات	جمع منابع مورد نیاز	جمع اعتبارات ملی مورد نیاز	جمع اعتبارات استانی مورد نیاز	منابع مالی داخلی	جمع منابع داخلی مورد نیاز		
۱	حمایتی	۱۹۰۳۰۰۰۰۰۰۰۰	ارائه خدمات اجتماعی، فرهنگی، ورزشی به ایثارگران	۱۹۰۳۰۰۰۰۰۰۰۰	افزایش پوشش آموزش‌ها و مسابقات قرآنی، فرهنگی و هنری ایثارگران	۱۰۰	۱۰۷۲	۱۰۰۰۰	۱۰۷۲	۰۰۰	۰۰۰	۰۰۰	۰۰۰
						۱۶۰	۲۰۷۳۶	۰۰۰	۰۰۰	۰۰۰	۰۰۰		
						۲۴۰	۲۴۸۸۳	۰۰۰	۰۰۰	۰۰۰	۰۰۰		
						۳۰۰	۲۹۸۵۶	۰۰۰	۰۰۰	۰۰۰	۰۰۰		
						۱۰۰۰۰	۱۰۷۲	۰۰۰	۰۰۰	۰۰۰	۰۰۰		
۲	حمایتی	۱۹۰۳۰۰۰۰۰۰۰۰	ارائه خدمات اجتماعی، فرهنگی، ورزشی به ایثارگران	۱۹۰۳۰۰۰۰۰۰۰۰	افزایش پوشش برنامه‌های زیارتی و سیاحتی ایثارگران	۱۰۰	۶۲۰	۱۰۰۰۰	۶۲۰	۰۰۰	۰۰۰	۰۰۰	۰۰۰
						۱۴۰	۹۷۹۲	۰۰۰	۰۰۰	۰۰۰	۰۰۰		
						۲۲۰	۱۲۰۹۶	۰۰۰	۰۰۰	۰۰۰	۰۰۰		
						۳۴۰	۱۴۵۱۵	۰۰۰	۰۰۰	۰۰۰	۰۰۰		
						۱۰۰۰۰	۱۷۴۱۴	۰۰۰	۰۰۰	۰۰۰	۰۰۰		
۳	حمایتی	۱۹۰۳۰۰۰۰۰۰۰۰	ارائه خدمات اجتماعی، فرهنگی، ورزشی به ایثارگران	۱۹۰۳۰۰۰۰۰۰۰۰	افزایش پوشش خدمات ورزشی و تربیت بدنی ایثارگران	۱۴۰	۶۲۱	۱۰۰۰۰	۶۲۱	۰۰۰	۰۰۰	۰۰۰	۰۰۰
						۱۸۰	۸۳۵۲	۰۰۰	۰۰۰	۰۰۰	۰۰۰		
						۱۹۰	۱۲۰۳۹	۰۰۰	۰۰۰	۰۰۰	۰۰۰		
						۲۱۰	۱۴۴۳۹	۰۰۰	۰۰۰	۰۰۰	۰۰۰		
						۲۸۰	۱۷۳۰۹	۰۰۰	۰۰۰	۰۰۰	۰۰۰		
۴	حمایتی	۱۹۰۳۰۰۰۰۰۰۰۰	ارائه خدمات اجتماعی، فرهنگی، ورزشی به ایثارگران	۱۹۰۳۰۰۰۰۰۰۰۰	افزایش پوشش خدمات، آموزش و پیشگیری از آسیب‌های اجتماعی ایثارگران واجد شرایط	۱۰۰	۵۶۰	۱۰۰۰۰	۵۶۰	۰۰۰	۰۰۰	۰۰۰	۰۰۰
						۱۴۰	۷۴۸۸	۰۰۰	۰۰۰	۰۰۰	۰۰۰		
						۲۲۰	۱۰۷۸۱	۰۰۰	۰۰۰	۰۰۰	۰۰۰		
						۲۵۰	۱۲۹۴۱	۰۰۰	۰۰۰	۰۰۰	۰۰۰		
						۳۰۰	۱۵۸۰۳	۰۰۰	۰۰۰	۰۰۰	۰۰۰		
۵	حمایتی	۱۹۰۳۰۰۰۰۰۰۰۰	ارائه خدمات اجتماعی، فرهنگی، ورزشی به ایثارگران	۱۹۰۳۰۰۰۰۰۰۰۰	افزایش پوشش طرح سپاس و مراجعه معکوس (ارتباط با ایثارگران)	۱۸۰	۲۲۰۴	۱۰۰۰۰	۲۲۰۴	۰۰۰	۰۰۰	۰۰۰	۰۰۰
						۱۹۰	۲۹۷۶۰	۰۰۰	۰۰۰	۰۰۰	۰۰۰		
						۲۰۰	۴۳۶۳۴	۰۰۰	۰۰۰	۰۰۰	۰۰۰		
						۲۱۰	۵۱۱۴۹	۰۰۰	۰۰۰	۰۰۰	۰۰۰		
						۲۲۰	۶۱۳۷۳	۰۰۰	۰۰۰	۰۰۰	۰۰۰		

ردیف	فصل	کد فصل	برنامه	کد برنامه	هدف/ عملیات	حجم کل عملیات		اعتبارات ملی	اعتبارات استانی	منابع مالی داخلی					
						حجم کل عملیات	جمع منابع مورد نیاز			جمع اعتبارات استانی مورد نیاز	جمع اعتبارات استانی مورد نیاز	جمع منابع داخلی مورد نیاز	جمع منابع داخلی مورد نیاز	جمع منابع داخلی مورد نیاز	جمع منابع داخلی مورد نیاز
۱۱	حمایتی	۱۹۰۳۰۰۰۰۰۰۰۰	ارائه خدمات اجتماعی، فرهنگی، ورزشی به ایثارگران	۱۹۰۳۰۰۰۲۰۰۰	افزایش پوشش خدمات حمایت از نخبگان و سرآمدان	درصد	۱۸۰	۱۰۸۰۰۰	۱۳۹۶	۱۳۹۶	۱۳۹۶	۱۳۹۶	۱۳۹۶	۱۳۹۶	۱۳۹۶
						مراسم	۴۴۰	۵۲۰۳۲	۱۳۹۷	۱۳۹۷	۱۳۹۷	۱۳۹۷	۱۳۹۷		
						عنوان	۳۰	۷۸۷۲	۱۳۹۸	۱۳۹۸	۱۳۹۸	۱۳۹۸	۱۳۹۸		
						دقیقه	۵۰۰	۷۲۰۰	۱۳۹۹	۱۳۹۹	۱۳۹۹	۱۳۹۹	۱۳۹۹		
						ایثارگر نفر -	۳۰۰	۹۱۲۰	۱۴۰۰	۱۴۰۰	۱۴۰۰	۱۴۰۰	۱۴۰۰		
۱۲	حمایتی	۱۹۰۳۰۰۰۰۰۰۰۰	ارائه خدمات اجتماعی، فرهنگی، ورزشی به ایثارگران	۱۹۰۳۰۰۰۲۰۰۰	افزایش تعداد مراسم و کنگره‌ها و یادواره‌ها	درصد	۱۸۰	۱۰۸۰۰۰	۱۳۹۶	۱۳۹۶	۱۳۹۶	۱۳۹۶	۱۳۹۶	۱۳۹۶	۱۳۹۶
						مراسم	۴۴۰	۵۲۰۳۲	۱۳۹۷	۱۳۹۷	۱۳۹۷	۱۳۹۷	۱۳۹۷		
						عنوان	۳۰	۷۸۷۲	۱۳۹۸	۱۳۹۸	۱۳۹۸	۱۳۹۸	۱۳۹۸		
						دقیقه	۵۰۰	۷۲۰۰	۱۳۹۹	۱۳۹۹	۱۳۹۹	۱۳۹۹	۱۳۹۹		
						ایثارگر نفر -	۳۰۰	۹۱۲۰	۱۴۰۰	۱۴۰۰	۱۴۰۰	۱۴۰۰	۱۴۰۰		
۱۳	حمایتی	۱۹۰۳۰۰۰۰۰۰۰۰	ارائه خدمات اجتماعی، فرهنگی، ورزشی به ایثارگران	۱۹۰۳۰۰۰۲۰۰۰	افزایش تألیف و نشر کتاب مرتبط با فرهنگ ایثار و شهادت	درصد	۱۸۰	۱۰۸۰۰۰	۱۳۹۶	۱۳۹۶	۱۳۹۶	۱۳۹۶	۱۳۹۶	۱۳۹۶	۱۳۹۶
						مراسم	۴۴۰	۵۲۰۳۲	۱۳۹۷	۱۳۹۷	۱۳۹۷	۱۳۹۷	۱۳۹۷		
						عنوان	۳۰	۷۸۷۲	۱۳۹۸	۱۳۹۸	۱۳۹۸	۱۳۹۸	۱۳۹۸		
						دقیقه	۵۰۰	۷۲۰۰	۱۳۹۹	۱۳۹۹	۱۳۹۹	۱۳۹۹	۱۳۹۹		
						ایثارگر نفر -	۳۰۰	۹۱۲۰	۱۴۰۰	۱۴۰۰	۱۴۰۰	۱۴۰۰	۱۴۰۰		
۱۴	حمایتی	۱۹۰۳۰۰۰۰۰۰۰۰	ارائه خدمات اجتماعی، فرهنگی، ورزشی به ایثارگران	۱۹۰۳۰۰۰۲۰۰۰	افزایش تولید و حمایت از برنامه دیداری و شنیداری	درصد	۱۸۰	۱۰۸۰۰۰	۱۳۹۶	۱۳۹۶	۱۳۹۶	۱۳۹۶	۱۳۹۶	۱۳۹۶	۱۳۹۶
						مراسم	۴۴۰	۵۲۰۳۲	۱۳۹۷	۱۳۹۷	۱۳۹۷	۱۳۹۷	۱۳۹۷		
						عنوان	۳۰	۷۸۷۲	۱۳۹۸	۱۳۹۸	۱۳۹۸	۱۳۹۸	۱۳۹۸		
						دقیقه	۵۰۰	۷۲۰۰	۱۳۹۹	۱۳۹۹	۱۳۹۹	۱۳۹۹	۱۳۹۹		
						ایثارگر نفر -	۳۰۰	۹۱۲۰	۱۴۰۰	۱۴۰۰	۱۴۰۰	۱۴۰۰	۱۴۰۰		
۱۵	حمایتی	۱۹۰۳۰۰۰۰۰۰۰۰	ارائه خدمات اجتماعی، فرهنگی، ورزشی به ایثارگران	۱۹۰۳۰۰۰۲۰۰۰	افزایش پوشش جمع آوری، مستندسازی و نگهداری آثار ایثارگران	درصد	۱۸۰	۱۰۸۰۰۰	۱۳۹۶	۱۳۹۶	۱۳۹۶	۱۳۹۶	۱۳۹۶	۱۳۹۶	۱۳۹۶
						مراسم	۴۴۰	۵۲۰۳۲	۱۳۹۷	۱۳۹۷	۱۳۹۷	۱۳۹۷	۱۳۹۷		
						عنوان	۳۰	۷۸۷۲	۱۳۹۸	۱۳۹۸	۱۳۹۸	۱۳۹۸	۱۳۹۸		
						دقیقه	۵۰۰	۷۲۰۰	۱۳۹۹	۱۳۹۹	۱۳۹۹	۱۳۹۹	۱۳۹۹		
						ایثارگر نفر -	۳۰۰	۹۱۲۰	۱۴۰۰	۱۴۰۰	۱۴۰۰	۱۴۰۰	۱۴۰۰		

ردیف	فصل	کد فصل	برنامه	کد برنامه	هدف/ عملیات	حجم کل عملیات		اعتبارات ملی	اعتبارات استانی	منابع مالی داخلی						
						حجم کل عملیات	جمع منابع مورد نیاز			جمع اعتبارات ملی مورد نیاز	جمع اعتبارات استانی مورد نیاز	۱۳۹۶	۱۳۹۷	۱۳۹۸	۱۳۹۹	۱۴۰۰
۱۶	حمایتی	۱۹۰۳۰۰۰۰۰۰۰۰	ارائه خدمات اجتماعی، فرهنگی، ورزشی به ایثارگران	۱۹۰۳۰۰۰۲۰۰۰	افزایش پژوهش‌های فرهنگی مرتبط با فرهنگ ایثار و شهادت	۳۰	۴۸۶	۶۵۲۸	۱۳۹۶	۰	۰	۰	۰	۰	۰	۰
۱۷	حمایتی	۱۹۰۳۰۰۰۰۰۰۰۰	ارائه خدمات اجتماعی، فرهنگی، ورزشی به ایثارگران	۱۹۰۳۰۰۰۲۰۰۰	افزایش تبلیغات محیطی و هنرهای تجسمی ایثارگران	۶۰	۲۰۰۰	۲۶۸۸۰	۱۳۹۶	۰	۰	۰	۰	۰	۰	۰
۱۸	حمایتی	۱۹۰۳۰۰۰۰۰۰۰۰	ارائه خدمات اجتماعی، فرهنگی، ورزشی به ایثارگران	۱۹۰۳۰۰۰۲۰۰۰	اتمام طرح ساماندهی گلزار شهدا	درصد	۸۷۶۰	۰	۱۳۹۶	۰	۰	۰	۰	۰	۰	۰
۱۹	حمایتی	۱۹۰۳۰۰۰۰۰۰۰۰	تامین مسکن ایثارگران	۱۹۰۳۰۰۰۵۰۰۰	افزایش پوشش خدمات تأمین مسکن ایثارگران واجد شرایط	درصد	۱۸۷۲	۰	۱۳۹۶	۰	۰	۰	۰	۰	۰	۰
۲۰	حمایتی	۱۹۰۳۰۰۰۰۰۰۰۰	تامین مسکن ایثارگران	۱۹۰۳۰۰۰۵۰۰۰	افزایش پوشش خدمات مناسب‌سازی زیست شخصی ایثارگران واجد شرایط	درصد	۲۱۱۸	۰	۱۳۹۶	۰	۰	۰	۰	۰	۰	۰
							۴۴۳۵۲	۴۴۳۵۲	۱۳۹۷	۰	۰	۰	۰	۰	۰	۰
							۴۴۳۵۲	۴۴۳۵۲	۱۳۹۸	۰	۰	۰	۰	۰	۰	۰
							۴۴۳۵۲	۴۴۳۵۲	۱۳۹۹	۰	۰	۰	۰	۰	۰	۰
							۴۴۳۵۲	۴۴۳۵۲	۱۴۰۰	۰	۰	۰	۰	۰	۰	۰
							۲۱۱۸	۲۱۱۸	جمع اعتبارات ملی مورد نیاز	۰	۰	۰	۰	۰	۰	۰
							۲۱۱۸	۲۱۱۸	جمع اعتبارات استانی مورد نیاز	۰	۰	۰	۰	۰	۰	۰

ردیف	فصل	کد فصل	برنامه	کد برنامه	هدف/ عملیات	حجم کل عملیات		اعتبارات ملی	اعتبارات استانی	منابع مالی داخلی
						واحد اندازه گیری	مقدار			
۲۱	حمایتی	۱۹۰۳۰۰۰۰۰۰۰	تامین مسکن ایثارگران	۱۹۰۳۰۰۰۵۰۰۰	تسهیلات بانکی مسکن ایثارگران	نفر	۱۶۶۰	۱۰۷۹۱۶۳	۱۴۵۰۱۷۶۰	۰
۲۲	حمایتی	۱۹۰۳۰۰۰۰۰۰۰	تامین مسکن ایثارگران	۱۹۰۳۰۰۰۵۰۰۰	حفظ پوشش بیمه همگانی ایثارگران	درصد	۱۰۰۰	۱۵۹۰	۲۱۳۶۰	۰
۲۳	حمایتی	۱۹۰۳۰۰۰۰۰۰۰	تامین مسکن ایثارگران	۱۹۰۳۰۰۰۵۰۰۰	حفظ پوشش بیمه مکمل ایثارگران	درصد	۱۰۰۰	۲۸۴۹۷	۵۱۷۴۰	۰
۲۴	حمایتی	۱۹۰۳۰۰۰۰۰۰۰	تامین مسکن ایثارگران	۱۹۰۳۰۰۰۵۰۰۰	افزایش پوشش آموزش های تخصصی درمانی	درصد	۲۰۰	۱۴۳	۱۹۲۰	۰
۲۵	حمایتی	۱۹۰۳۰۰۰۰۰۰۰	تامین مسکن ایثارگران	۱۹۰۳۰۰۰۵۰۰۰	افزایش پوشش طرح پایش سلامت ایثارگران	نفر	۲۲۷۴۰	۱۱۷۵	۱۴۴۰۰	۰
					جمع کل عملیات		۹۱۰۰۰	۱۰۰۰۰	۲۸۴۹۷	۰
					جمع منابع مورد نیاز		۱۰۷۹۱۶۳	۱۵۹۰	۲۸۴۹۷	۰
					اعتبارات ملی					
					جمع اعتبارات ملی مورد نیاز					
					اعتبارات استانی					
					جمع اعتبارات استانی مورد نیاز					
					منابع مالی داخلی					
					جمع منابع داخلی مورد نیاز					
					۱۳۹۶		۰	۰	۰	۰
					۱۳۹۷		۰	۰	۰	۰
					۱۳۹۸		۰	۰	۰	۰
					۱۳۹۹		۰	۰	۰	۰
					۱۴۰۰		۰	۰	۰	۰
					جمع اعتبارات استانی مورد نیاز		۰	۰	۰	۰
					۱۳۹۶		۰	۰	۰	۰
					۱۳۹۷		۰	۰	۰	۰
					۱۳۹۸		۰	۰	۰	۰
					۱۳۹۹		۰	۰	۰	۰
					۱۴۰۰		۰	۰	۰	۰
					جمع اعتبارات استانی مورد نیاز		۰	۰	۰	۰
					۱۳۹۶		۰	۰	۰	۰
					۱۳۹۷		۰	۰	۰	۰
					۱۳۹۸		۰	۰	۰	۰
					۱۳۹۹		۰	۰	۰	۰
					۱۴۰۰		۰	۰	۰	۰
					جمع اعتبارات استانی مورد نیاز		۰	۰	۰	۰
					۱۳۹۶		۰	۰	۰	۰
					۱۳۹۷		۰	۰	۰	۰
					۱۳۹۸		۰	۰	۰	۰
					۱۳۹۹		۰	۰	۰	۰
					۱۴۰۰		۰	۰	۰	۰
					جمع اعتبارات استانی مورد نیاز		۰	۰	۰	۰
					منابع مالی داخلی					
					جمع منابع داخلی مورد نیاز					
					۱۴۰۰		۰	۰	۰	۰
					جمع منابع داخلی مورد نیاز		۰	۰	۰	۰

ردیف	فصل	کد فصل	برنامه	کد برنامه	هدف/ عملیات	حجم کل عملیات		اعتبارات ملی	اعتبارات استانی	منابع مالی داخلی						
						واحد اندازه گیری	حجم کل عملیات			جمع اعتبارات ملی مورد نیاز	جمع اعتبارات استانی مورد نیاز	۱۳۹۶	۱۳۹۷	۱۳۹۸	۱۳۹۹	۱۴۰۰
۲۶	حمایتی	۱۹۰۳۰۰۰۰۰۰۰	تامین مسکن ایثارگران	۱۹۰۳۰۰۰۰۵۰۰۰	حفظ پوشش خدمات مراقبت طولانی مدت (مراقبت سالمندی)	درصد	۱۰۰۰۰	۱۳۷۶۷	۱۳۹۶	۰۰۰	۰۰۰	۰۰۰	۰۰۰	۰۰۰	۰۰۰	۰
۲۷	حمایتی	۱۹۰۳۰۰۰۰۰۰۰	تامین مسکن ایثارگران	۱۹۰۳۰۰۰۰۵۰۰۰	پوشش کامل خدمات کمیسیون‌های پزشکی	نفر	۳۳۱۰۰	۱۱۳	۱۳۹۷	۰۰۰	۰۰۰	۰۰۰	۰۰۰	۰۰۰	۰۰۰	۰
۲۸	حمایتی	۱۹۰۳۰۰۰۰۰۰۰	تامین مسکن ایثارگران	۱۹۰۳۰۰۰۰۵۰۰۰	افزایش پوشش ایجاد اشتغال ایثارگران (استخدام در دستگاه‌ها)	درصد	۱۰۰۰۰	۱۷۸۶	۱۳۹۶	۰۰۰	۰۰۰	۰۰۰	۰۰۰	۰۰۰	۰۰۰	۰
۲۹	حمایتی	۱۹۰۳۰۰۰۰۰۰۰	تامین مسکن ایثارگران	۱۹۰۳۰۰۰۰۵۰۰۰	افزایش پوشش ارتقاء آموزش‌های مهارتی شغلی و افزایش فرصت‌های شغلی ایثارگران (خوداشتغالی)	درصد	۱۰۰۰۰	۲۵۷۲	۱۳۹۶	۰۰۰	۰۰۰	۰۰۰	۰۰۰	۰۰۰	۰۰۰	۰
جمع کل								۱۱۸۵۱۰۱	۱۳۹۶	۲۱۲۶	۲۱۲۶	۲۱۲۶	۲۱۲۶	۲۱۲۶	۲۱۲۶	۰
								۱۵۷۹۸۵	۱۳۹۷	۲۱۲۶	۲۱۲۶	۲۱۲۶	۲۱۲۶	۲۱۲۶	۲۱۲۶	۰
								۱۸۹۴۷۱	۱۳۹۸	۲۱۲۶	۲۱۲۶	۲۱۲۶	۲۱۲۶	۲۱۲۶	۲۱۲۶	۰
								۲۷۲۶۴۸	۱۳۹۹	۲۱۲۶	۲۱۲۶	۲۱۲۶	۲۱۲۶	۲۱۲۶	۲۱۲۶	۰
								۳۳۷۰۸۵	۱۴۰۰	۲۱۲۶	۲۱۲۶	۲۱۲۶	۲۱۲۶	۲۱۲۶	۲۱۲۶	۰
								۱۱۷۴۶۹	جمع اعتبارات ملی مورد نیاز	۱۰۶۳۲	جمع اعتبارات استانی مورد نیاز	۱۰۶۳۲	جمع اعتبارات استانی مورد نیاز	۱۰۶۳۲	جمع اعتبارات استانی مورد نیاز	۱۰۶۳۲

۲-۶ بخش کار، رفاه و امور اجتماعی**۲-۶-۱ بخش تعاون****۲-۶-۱-۱ تعیین اهداف کلی بخش تعاون در شهرستان شهریار**

- افزایش سهم بخش تعاون در اقتصاد ملی
- ایجاد فرصت‌های شغلی جدید و حفظ و صیانت از اشتغال موجود

۲-۶-۱-۲ راهبردهای دستیابی به اهداف کلی تعاون

- تقویت مدیریت و سیاست‌گذاری بخش تعاون
- توانمندسازی بخش تعاون
- تقویت مشارکت‌ها جهت توسعه و گسترش تعاونی‌ها
- ایجاد اشتغال فراگیر از طریق تقویت رشد اقتصادی اشتغالزا و تحرک بخشی به بازار کار

۲-۶-۱-۳ سیاست‌های راهبردی تعاون

- نظارت بر حسن اجرای قوانین و مقررات بخش تعاون
- حمایت از توسعه‌ی تعاونی‌ها و گسترش شبکه‌سازی در بخش تعاون (افقی و عمودی)
- ارتقای بهره‌وری منابع انسانی تعاونی‌ها
- حمایت از توسعه‌ی صادرات، بازار و برندسازی در بخش تعاون
- ترویج روحیه مشارکت و فرهنگ تعاون در بین مردم
- افزایش سرمایه‌گذاری و تقویت نهادهای پولی بخش تعاون
- تقویت فرهنگ کار و کارآفرینی و تسهیل در جستجوی فرصت شغلی بر اساس ظرفیت منطقه‌ای و توسعه آموزش و مهارت‌ها بر مبنای نیاز واقعی

۲-۶-۲ بخش کارآفرینی و اشتغال**۲-۶-۲-۱ تعیین اهداف کلی بخش کارآفرینی و اشتغال در شهرستان شهریار**

- ایجاد تعادل در بازار کار
- ایجاد فرصت‌های شغلی جدید و حفظ و صیانت از اشتغال موجود

۲-۶-۲-۲ راهبردهای دستیابی به اهداف کلی کارآفرینی و اشتغال

- تقویت مدیریت و سیاست‌گذاری بازار کار

- توسعه، ایجاد و پایداری کسب و کارهای کوچک و متوسط
- ایجاد اشتغال فراگیر از طریق تقویت رشد اقتصادی اشتغالزا و تحرک بخشی به بازار کار

۲-۶-۲-۳ سیاست‌های راهبردی کارآفرینی و اشتغال

- ساماندهی و ارتقای نظام مدیریت اطلاعات و آمارهای حوزه بازار کار
- رصد مستمر مولفه‌های بازار کار
- ساماندهی اشتغال اتباع خارجی
- توسعه‌ی مشاغل خانگی، خوداشتغالی و کسب و کارهای کوچک و متوسط
- ایجاد اجماع ملی برای توسعه اشتغال و فعال‌سازی تمامی ظرفیت‌ها بمنظور ایجاد فرصت شغلی بخصوص برای جوانان دانش آموخته دانشگاهی

۲-۶-۳ بخش فرهنگی و اجتماعی

۱-۳-۶-۳ تعیین اهداف کلی بخش فرهنگی و اجتماعی در شهرستان شهریار

- ارتقای شاخص‌های فرهنگی و اجتماعی کارگران و کارفرمایان

۲-۳-۶-۳ راهبردهای دستیابی به اهداف کلی فرهنگی و اجتماعی

- توسعه و ترویج فرهنگ کار، تعاون و کارآفرینی
- توسعه فعالیت‌های تفریحی در جامعه هدف
- توسعه خدمات اجتماعی در جامعه کار و تولید

۲-۳-۶-۳ سیاست‌های راهبردی فرهنگی و اجتماعی

- تبیین مفهومی و کاربردی فرهنگ کار، تعاون و کارآفرینی مبتنی بر الگوی اسلامی ایرانی پیشرفت
- گسترش مشارکت با دستگاه‌های فرهنگی و آموزشی به منظور نهادینه کردن مضامین فرهنگ و اخلاق کار، تعاون و کارآفرینی
- توسعه و ترویج ورزش‌های همگانی و همگانی‌کردن ورزش در جامعه هدف
- توسعه ورزش‌های قهرمانی در جامعه هدف
- استفاده از ظرفیت‌های بنگاه‌های اقتصادی در توسعه ورزش و تفریحات کارگری
- توسعه‌ی امکانات و معیشتی نیروی کار

۲-۶-۴ بخش روابط کار**۲-۶-۴-۱ تعیین اهداف کلی بخش روابط کار در شهرستان شهریار**

– صیانت از نیروی کار با تاکید بر ارتقاء بهره‌وری نیروی کار

۲-۶-۴-۲ راهبردهای دستیابی به اهداف کلی روابط کار

- توانمندسازی کارگران، کارفرمایان و شرکای اجتماعی
- افزایش سهم بری عادلانه عوامل تولید از منافع حاصل از تولید
- تعمیق سه جانبه‌گرایی و حفظ و نگهداشت نیروی کار

۲-۶-۴-۳ سیاست‌های راهبردی روابط کار

- توسعه‌ی دانش و مهارت شرکای اجتماعی کار
- توسعه‌ی فراگیر آموزش‌های ایمنی و بهداشت کار
- بهبود و گسترش نظم‌های جبران خدمت
- توسعه‌ی تشکل‌های کارگری و کارفرمایی
- گسترش دامنه شمول بیمه بیکاری (با رویکرد کاهش ماندگاری)
- حمایت و پشتیبانی از بنگاه‌های مشکل دار
- نظارت بر حسن اجرای قانون کار

۲-۶-۵ اهداف کمی و منابع مالی مورد نیاز اداره کل تعاون، کار و رفاه اجتماعی استان تهران در شهرستان شهرداری طی سال‌های برنامه ششم توسعه

ردیف	فصل	کد فصل	برنامه	کد برنامه	هدف/ عملیات	واحد اندازه گیری	حجم کل عملیات		اعتبارات ملی		اعتبارات استانی		منابع مالی داخلی																									
							مورد	تفر	جمع اعتبارات ملی مورد نیاز	جمع اعتبارات استانی مورد نیاز	۱۳۹۶	۱۳۹۷	۱۳۹۸	۱۳۹۹	۱۴۰۰	۱۳۹۶	۱۳۹۷	۱۳۹۸	۱۳۹۹	۱۴۰۰																		
۱	حمایتی	۱۳۰۸۰۰۰۰۰۰	تنظیم و نظارت بر روابط کار	۱۳۰۸۰۰۱	ثبت دادخواست بدوی	مورد	۲۰۵۰	۳۸۴۰	۱۰۷۸۱۶	۰	۱۰۷۶۶۰	۰	۰	۰	۰	۰	۰	۰	۰	۰	۰	۰	۰	۰	۰	۰	۰	۰	۰	۰								
۲	حمایتی	۱۹۰۳۰۰۰۰۰۰	توسعه خدمات رفاه اجتماعی	۱۹۰۳۰۰۸	ارائه خدمات کل مقرر بگيران بیمه بیکاری	تفر	۳۴۰۰	۳۴۴۳	۲۰۱۴۷	۰	۲۳۰۰	۰	۰	۰	۰	۰	۰	۰	۰	۰	۰	۰	۰	۰	۰	۰	۰	۰	۰	۰								
۳	حمایتی	۱۹۰۳۰۰۰۰۰۰	توسعه خدمات رفاه اجتماعی	۱۹۰۳۰۰۸	قطع مقرر بیمه بیکاری از طریق عدم قبول شغل، پیشنهادی، عدم حضور و غیاب و شناسایی اشتغال پنهان	تفر	۱۵۶	۲۸۴	۸۰۵۹	۰	۱۳۲۰	۰	۰	۰	۰	۰	۰	۰	۰	۰	۰	۰	۰	۰	۰	۰	۰	۰	۰	۰	۰							
۴	حمایتی	۱۹۰۳۰۰۰۰۰۰	توسعه خدمات رفاه اجتماعی	۱۹۰۳۰۰۸	اشتغال مجدد مقرر بگيران از طریق معرفی واحدهای متقاضی تسهیلات کارفرمایی، واحدهای کار، خود اشتغالی، تبصره ماده ۶ و...	تفر	۱۸۳	۲۳۳	۶۱۰۵	۰	۱۰۰۰	۰	۰	۰	۰	۰	۰	۰	۰	۰	۰	۰	۰	۰	۰	۰	۰	۰	۰	۰	۰							
					جمع اعتبارات استانی مورد نیاز				۲۰۱۴۷	۰	۲۳۰۰	۰	۰	۰	۰	۰	۰	۰	۰	۰	۰	۰	۰	۰	۰	۰	۰	۰	۰	۰	۰							
					جمع اعتبارات ملی مورد نیاز				۲۰۱۴۷	۰	۲۳۰۰	۰	۰	۰	۰	۰	۰	۰	۰	۰	۰	۰	۰	۰	۰	۰	۰	۰	۰	۰	۰	۰						
					جمع منابع داخلی مورد نیاز				۲۰۱۴۷	۰	۲۳۰۰	۰	۰	۰	۰	۰	۰	۰	۰	۰	۰	۰	۰	۰	۰	۰	۰	۰	۰	۰	۰	۰	۰					
									۲۰۱۴۷	۰	۲۳۰۰	۰	۰	۰	۰	۰	۰	۰	۰	۰	۰	۰	۰	۰	۰	۰	۰	۰	۰	۰	۰	۰	۰	۰				
									۲۰۱۴۷	۰	۲۳۰۰	۰	۰	۰	۰	۰	۰	۰	۰	۰	۰	۰	۰	۰	۰	۰	۰	۰	۰	۰	۰	۰	۰	۰	۰	۰		
									۲۰۱۴۷	۰	۲۳۰۰	۰	۰	۰	۰	۰	۰	۰	۰	۰	۰	۰	۰	۰	۰	۰	۰	۰	۰	۰	۰	۰	۰	۰	۰	۰	۰	
									۲۰۱۴۷	۰	۲۳۰۰	۰	۰	۰	۰	۰	۰	۰	۰	۰	۰	۰	۰	۰	۰	۰	۰	۰	۰	۰	۰	۰	۰	۰	۰	۰	۰	۰
									۲۰۱۴۷	۰	۲۳۰۰	۰	۰	۰	۰	۰	۰	۰	۰	۰	۰	۰	۰	۰	۰	۰	۰	۰	۰	۰	۰	۰	۰	۰	۰	۰	۰	۰
									۲۰۱۴۷	۰	۲۳۰۰	۰	۰	۰	۰	۰	۰	۰	۰	۰	۰	۰	۰	۰	۰	۰	۰	۰	۰	۰	۰	۰	۰	۰	۰	۰	۰	۰

ردیف	فصل	کد فصل	برنامه	کد برنامه	هدف / عملیات	حجم کل عملیات		اعتبارات ملی		اعتبارات استانی		منابع مالی داخلی	
						حجم کل عملیات	جمع منابع مورد نیاز	حجم اعتبارات ملی مورد نیاز	جمع اعتبارات استانی مورد نیاز	منابع مالی داخلی	جمع منابع داخلی مورد نیاز		
۵	حمایتی	۱۹۰۳۰۰۰۰۰۰	توسعه خدمات فرهنگی و اجتماعی نیروی کار	۱۹۰۳۰۰۰۹	تاسیس نماینده کارگر	تشکل	تشکل	۰	۰	۰	۰	۰	۰
						تشکل	تشکل	۰	۰	۰	۰		
						تشکل	تشکل	۰	۰	۰	۰		
						تشکل	تشکل	۰	۰	۰	۰		
						تشکل	تشکل	۰	۰	۰	۰		
						تشکل	تشکل	۰	۰	۰	۰		
						تشکل	تشکل	۰	۰	۰	۰		
						تشکل	تشکل	۰	۰	۰	۰		
						تشکل	تشکل	۰	۰	۰	۰		
۶	حمایتی	۱۳۰۸۰۰۰۰۰۰	توسعه کارآفرینی و اشتغال	۱۳۰۸۰۰۰۲	تاسیس شورای اسلامی کار	تشکل	تشکل	۰	۰	۰	۰	۰	۰
						تشکل	تشکل	۰	۰	۰	۰		
						تشکل	تشکل	۰	۰	۰	۰		
						تشکل	تشکل	۰	۰	۰	۰		
						تشکل	تشکل	۰	۰	۰	۰		
						تشکل	تشکل	۰	۰	۰	۰		
						تشکل	تشکل	۰	۰	۰	۰		
						تشکل	تشکل	۰	۰	۰	۰		
۷	حمایتی	۱۳۰۸۰۰۰۰۰۰	توسعه کارآفرینی و اشتغال	۱۳۰۸۰۰۰۲	بکارگمارده شدگان از طریق دفاتر مشاوره شغلی و کاریابی های غیردولتی	تفزر	تفزر	۰	۰	۰	۰	۰	۰
						تفزر	تفزر	۰	۰	۰	۰		
						تفزر	تفزر	۰	۰	۰	۰		
						تفزر	تفزر	۰	۰	۰	۰		
						تفزر	تفزر	۰	۰	۰	۰		
						تفزر	تفزر	۰	۰	۰	۰		
						تفزر	تفزر	۰	۰	۰	۰		
۸	حمایتی	۱۳۰۸۰۰۰۰۰۰	توسعه کارآفرینی و اشتغال	۱۳۰۸۰۰۰۲	پیگیری جهت جایگزینی نیروی کار ایرانی بجای اتباع خارجی غیرمجاز شاغل	تفزر	تفزر	۰	۰	۰	۰	۰	۰
						تفزر	تفزر	۰	۰	۰	۰		
						تفزر	تفزر	۰	۰	۰	۰		
						تفزر	تفزر	۰	۰	۰	۰		
						تفزر	تفزر	۰	۰	۰	۰		
						تفزر	تفزر	۰	۰	۰	۰		
۹	حمایتی	۱۳۰۸۰۰۰۰۰۰	ساماندهی اشتغال اتباع خارجی	۱۳۰۸۰۰۰۳	تهیه گزارش از اشتغال اتباع خارجی در راستای بازرسی های انجام شده	مورد	مورد	۰	۰	۰	۰	۰	۰
						مورد	مورد	۰	۰	۰	۰		
						مورد	مورد	۰	۰	۰	۰		
						مورد	مورد	۰	۰	۰	۰		
						مورد	مورد	۰	۰	۰	۰		

ردیف	فصل	کد فصل	برنامه	کد برنامه	هدف / عملیات	واحد اندازه گیری	حجم کل عملیات		اعتبارات ملی	اعتبارات استانی	منابع مالی داخلی				
							جمع کل عملیات	جمع منابع مورد نیاز			جمع اعتبارات ملی مورد نیاز	جمع اعتبارات استانی مورد نیاز	۱۳۹۶	۱۳۹۷	۱۳۹۸
۱۰	حمایتی	۱۳۰۸۰۰۰۰۰۰۰	برنامه ساماندهی اشتغال اتباع خارجی	۱۳۰۸۰۰۰۳	شناسایی اتباع خارجی غیر مجاز	نفر	۷۱۸	۶۴۱۰	۰	۱۰۵۰	۱۱۵۵	۱۲۷۱	۱۳۹۸	۱۳۹۹	۱۴۰۰
۱۱	حمایتی	۱۳۰۸۰۰۰۰۰۰۰	تنظیم و نظارت بر روابط کار	۱۳۰۸۰۰۰۱	معرفی کارفرمایان متخلف به مراجع قضایی	نفر	۱۳۶	۵۴۹۵	۰	۹۰۰	۹۹۰	۱۰۸۹	۱۱۹۸	۱۳۹۹	۱۴۰۰
۱۲	حمایتی	۱۹۰۳۰۰۰۰۰۰۰	توسعه خدمات فرهنگی و اجتماعی نیروی کار	۱۹۰۳۰۰۰۹	حمایت از تاسیس راه اندازی خانه‌های بهداشت کارگری در بنگاه‌های اقتصادی ۵۰ تا ۵۰۰ نفر	خانه بهداشت	۰	۱۲۷۶	۰	۰	۲۷۵	۳۰۳	۳۳۳	۳۶۶	۱۲۷۶
۱۳	حمایتی	۱۹۰۳۰۰۰۰۰۰۰	توسعه خدمات فرهنگی و اجتماعی نیروی کار	۱۹۰۳۰۰۰۹	تشکیل خانه‌های فرهنگ کار	مورد	۰	۱۱۷	۰	۰	۰	۰	۰	۱۱۷	۰
۱۴	حمایتی	۱۹۰۳۰۰۰۰۰۰۰	توسعه خدمات فرهنگی و اجتماعی نیروی کار	۱۹۰۳۰۰۰۹	اجرای برنامه‌های امر به معروف و نهی از منکر	برنامه	۲	۴۲۷۴	۰	۷۰۰	۷۷۰	۸۴۷	۹۳۳	۱۰۲۵	۴۲۷۴
۱۵	حمایتی	۱۳۰۸۰۰۰۰۰۰۰	توسعه و توانمندسازی تعاونی‌ها	۱۳۰۸۰۰۰۱	تشکیل تعاونی‌های متعارف تولیدی، توزیعی و خدماتی	تعاونی	۲۷	۱۱۱۱۱۱	۰	۱۸۲۰	۲۰۰۲	۲۲۰۲	۲۴۲۲	۲۶۶۵	۱۱۱۱۱۱
							۲۷		۰	۱۸۲۰	۲۰۰۲	۲۲۰۲	۲۴۲۲	۲۶۶۵	۱۱۱۱۱۱
							۲۰		۰	۱۸۲۰	۲۰۰۲	۲۲۰۲	۲۴۲۲	۲۶۶۵	۱۱۱۱۱۱
							۲۳		۰	۱۸۲۰	۲۰۰۲	۲۲۰۲	۲۴۲۲	۲۶۶۵	۱۱۱۱۱۱
							۲۷		۰	۱۸۲۰	۲۰۰۲	۲۲۰۲	۲۴۲۲	۲۶۶۵	۱۱۱۱۱۱
							۲۹		۰	۱۸۲۰	۲۰۰۲	۲۲۰۲	۲۴۲۲	۲۶۶۵	۱۱۱۱۱۱
							۱۲۶		۰	۱۸۲۰	۲۰۰۲	۲۲۰۲	۲۴۲۲	۲۶۶۵	۱۱۱۱۱۱
									۰	۱۸۲۰	۲۰۰۲	۲۲۰۲	۲۴۲۲	۲۶۶۵	۱۱۱۱۱۱
									۰	۱۸۲۰	۲۰۰۲	۲۲۰۲	۲۴۲۲	۲۶۶۵	۱۱۱۱۱۱
									۰	۱۸۲۰	۲۰۰۲	۲۲۰۲	۲۴۲۲	۲۶۶۵	۱۱۱۱۱۱
									۰	۱۸۲۰	۲۰۰۲	۲۲۰۲	۲۴۲۲	۲۶۶۵	۱۱۱۱۱۱
									۰	۱۸۲۰	۲۰۰۲	۲۲۰۲	۲۴۲۲	۲۶۶۵	۱۱۱۱۱۱
									۰	۱۸۲۰	۲۰۰۲	۲۲۰۲	۲۴۲۲	۲۶۶۵	۱۱۱۱۱۱
									۰	۱۸۲۰	۲۰۰۲	۲۲۰۲	۲۴۲۲	۲۶۶۵	۱۱۱۱۱۱
									۰	۱۸۲۰	۲۰۰۲	۲۲۰۲	۲۴۲۲	۲۶۶۵	۱۱۱۱۱۱
									۰	۱۸۲۰	۲۰۰۲	۲۲۰۲	۲۴۲۲	۲۶۶۵	۱۱۱۱۱۱
									۰	۱۸۲۰	۲۰۰۲	۲۲۰۲	۲۴۲۲	۲۶۶۵	۱۱۱۱۱۱
									۰	۱۸۲۰	۲۰۰۲	۲۲۰۲	۲۴۲۲	۲۶۶۵	۱۱۱۱۱۱
									۰	۱۸۲۰	۲۰۰۲	۲۲۰۲	۲۴۲۲	۲۶۶۵	۱۱۱۱۱۱
									۰	۱۸۲۰	۲۰۰۲	۲۲۰۲	۲۴۲۲	۲۶۶۵	۱۱۱۱۱۱
									۰	۱۸۲۰	۲۰۰۲	۲۲۰۲	۲۴۲۲	۲۶۶۵	۱۱۱۱۱۱
									۰	۱۸۲۰	۲۰۰۲	۲۲۰۲	۲۴۲۲	۲۶۶۵	۱۱۱۱۱۱
									۰	۱۸۲۰	۲۰۰۲	۲۲۰۲	۲۴۲۲	۲۶۶۵	۱۱۱۱۱۱
									۰	۱۸۲۰	۲۰۰۲	۲۲۰۲	۲۴۲۲	۲۶۶۵	۱۱۱۱۱۱

ردیف	فصل	کد فصل	برنامه	کد برنامه	هدف / عملیات	واحد اندازه گیری	حجم کل عملیات		اعتبارات ملی	اعتبارات استانی	منابع مالی داخلی	
							نفر ساعت	نفر			جمع منابع داخلی مورد نیاز	جمع اعتبارات استانی مورد نیاز
۱۶	حمایتی	۱۹۰۳۰۰۰۰۰۰	توسعه و توانمندسازی تعاونی‌ها	۱۳۰۹۰۰۱	جذب عضو در تعاونی‌های تولیدی، توزیعی و خدماتی	نفر	۳,۴۷۰	۳,۵۲۰	۰	۳,۴۷۰	۰	۰
۱۷	حمایتی	۱۹۰۳۰۰۰۰۰۰	توسعه و توانمندسازی تعاونی‌ها	۱۳۰۹۰۰۱	برگزاری دوره‌های آموزش‌های تعاونی‌ها	نفر ساعت	۱۰,۵۳۰	۶,۸۶۷	۰	۱,۰۲۵,۷	۰	۰
۱۸	حمایتی	۱۹۰۳۰۰۰۰۰۰	توسعه و توانمندسازی تعاونی‌ها	۱۳۰۹۰۰۱	ایجاد فرصت شغلی جدید در اتحادیه‌های تعاونی تولیدی، توزیعی و خدماتی	نفر	۳۸۰	۴۱۰	۰	۶۶۵,۵	۰	۰
					جمع کل عملیات		۱۱,۶۲۰	۳۸,۳۴۷	۰	۱,۰۲۵,۷	۰	۰
					جمع منابع مورد نیاز		۰	۰	۰	۰	۰	۰
							۱۳۹۶	۰	۰	۱,۶۸۰	۰	۱۰۹,۰
							۱۳۹۷	۰	۰	۱۸۴,۸	۰	۱۱۹,۹
							۱۳۹۸	۰	۰	۲۰۳,۳	۰	۱۳۱,۹
							۱۳۹۹	۰	۰	۲۲۳,۶	۰	۱۴۵,۱
							۱۴۰۰	۰	۰	۲۴۶,۰	۰	۱۵۹,۶
							جمع اعتبارات استانی مورد نیاز	۲۰۷,۶	۱,۰۲۵,۷	۰	۰	۶۶۵,۵
							۱۳۹۶	۰	۰	۰	۰	۰
							۱۳۹۷	۰	۰	۰	۰	۰
							۱۳۹۸	۰	۰	۰	۰	۰
							۱۳۹۹	۰	۰	۰	۰	۰
							۱۴۰۰	۰	۰	۰	۰	۰
							جمع منابع داخلی مورد نیاز	۰	۰	۰	۰	۰



بخش بهداشت و درمان

۷-۲ بخش بهداشت و درمان

۱-۷-۲ مقدمه

سلامت به عنوان مهمترین شاخص اجتماعی در رفاه آحاد جامعه، از دیرباز دغدغه همه جوامع پیشرفته و در حال توسعه بوده، چرا که به خودی خود نفس عدالت اجتماعی را محقق و بزرگترین سرمایه هر جامعه که همان آحاد مردم آن جامعه است را برای رشد و پرورش کشور حفظ خواهد نمود. دانشگاه علوم پزشکی ایران بیشترین جمعیت تحت پوشش را در میان دانشگاه‌های علوم پزشکی کشور دارا می‌باشد و موقعیت خاص مناطق تحت پوشش و قرار گرفتن بر روی گسل‌های مهم از جمله گسل معکوس امامزاده داوود و همچنین قدمت بالای ساختمان‌های مراکز و شبکه‌های بهداشتی باعث شده است در برابر مخاطرات سطح آسیب پذیری بالایی داشته باشد. با توجه به موقعیت استراتژیک مراکز درمانی تحت پوشش دانشگاه می‌بایست همواره آمادگی لازم را در زمینه ارائه خدمات به مصدومین و مجروحین ناشی از بلایا داشته باشند.



تصویر ۲-۱ مناطق تحت پوشش و نظارت دانشگاه علوم پزشکی ایران

۲-۷-۲ سیمای بهداشت و درمان شهریار

شهرستان شهریار دارای ۱۹ مرکز خدمات جامع سلامت شهری و روستایی، ۴۵ پایگاه سلامت در مناطق شهری و روستایی و ۲۲ خانه بهداشت در مناطق روستایی می‌باشد. شهرداری‌دارای چهار بیمارستان با مجموع ۴۵۳ تخت فعال می‌باشد. (بیمارستان‌های امام سجاد (ع)، تأمین اجتماعی، روانپزشکی میلاد و بیمارستان خصوصی نور)، سرانه‌ی تخت درمانی شهرستان یک تخت به ازای هر ۱۷۴۰ نفر می‌باشد. در حالیکه علاوه بر جمعیت ساکن در شهرستان شهریار بیمارستان‌های موجود باید پاسخگوی ساکنین شهرستان‌های قدس و ملارد با جمعیت حدود ۷۳۰.۰۰۰ نفر نیز باشند. در طرح گسترش شبکه‌های بهداشت و درمان، در شهرستان شهریار ۲۲ مرکز خدمات جامع سلامت شهری، ۹ مرکز روستایی، ۵۵ پایگاه سلامت شهری و ۱۱ پایگاه روستایی و ۱۸ خانه بهداشت پیش‌بینی شده است.

جدول ۲-۲۲ وضعیت شاخص‌های بهداشتی و درمانی شهرستان شهریار

شهرستان	تعداد پزشک عمومی	سرانه پزشک عمومی (به ازاء ۱۰ هزار نفر جمعیت)	تعداد خاندهای بهداشتی روستایی	سرانه بهداشت روستایی (به ازاء هزار نفر جمعیت)	تعداد مراکز بهداشت شهری	سرانه مراکز بهداشتی شهری (به ازاء ۱۰ هزار نفر جمعیت)	تعداد مراکز بهداشت روستایی	سرانه مراکز بهداشتی روستایی (به ازاء ۱۰ هزار نفر جمعیت)
شهریار	۴۷	۰.۶۱	۲۲	۰.۱۹	۱۴	۰.۲۱	۴	۰.۳۴
استان	۹۵۳	۰.۷۱	۳۰۶	۰.۳۲	۲۶۸	۰.۲۱	۶۲	۰.۶۶

مأخذ: سالنامه آماری استان تهران سال ۱۳۹۵

طبق جدول فوق سرانه پزشک عمومی در شهرستان شهریار برابر با ۰.۶۱ پزشک به ازای هر ۱۰ هزار نفر جمعیت و در استان معادل ۰.۷۱ می‌باشد. همچنین در شاخص‌های مربوط به نقاط روستایی شهریار در وضعیتی محروم تر از متوسط استانی است. بطور مثال شاخص سرانه مراکز بهداشتی روستایی در شهرستان برابر با ۰.۳۴ مرکز به ازای هر ۱۰ هزار نفر جمعیت و در استان برابر با ۰.۶۶ مرکز می‌باشد.

جدول ۲-۲۳ وضعیت تخت‌های بیمارستانی

نام بیمارستان	تعداد تخت دیالیز	تعداد داخلی	اطفال و نوزادان	زنان و زایمان	جراحی عمومی	اورژانس	CCU	پست CCU	اتاق عمل	ICU	جمع تخت‌های بیمارستان
امام سجاد (ع)	۱۳	۲۶	۳۱	۳۲	۳۵	۳۵	۱۰	-	۳	۵	۱۳۹ تخت
تأمین اجتماعی	-	۲۸	۲۸	۲۸	۲۸	۱۷	۶	-	۳	۴	۱۲۲ تخت
میلاد شهریار	-	-	-	-	-	۱۲	-	-	-	-	۶۴ تخت
نور (خصوصی)	۸	۱۸	۱۸	۱۸	۲۱	۱۸	۱۶	۱۳	۳	۱۷ NICU ۱۲ ICU	۱۲۸ تخت
درمانگاه مرکزی امیریه	۱۵	-	-	-	-	-	-	-	-	-	-

مأخذ: دانشگاه علوم پزشکی و خدمات بهداشتی درمانی ایران

بر اساس اطلاعات ارائه شده از سوی شبکه بهداشت شهریار چهار بیمارستان امام سجاد (ع) با ۱۳۹ تخت و بیمارستان تأمین اجتماعی با ۱۲۲، میلاد شهریار با ۶۴ تخت و بیمارستان نور که غیردولتی می‌باشد با ۱۲۸ تخت در حال حاضر در شهرستان شهریار فعال می‌باشند.

۳-۷-۲ تعیین اهداف کلی بخش سلامت و درمان

- افزایش امید به زندگی
- کاهش بار ناشی از بیماری‌های غیرواگیر و عوامل خطرزا
- مدیریت بهینه منابع مالی در نظام سلامت استان با کاهش درصد خانوارهای مواجه با هزینه‌های سنگین درمانی و کاهش پرداخت از جیب مردم
- پوشش مطلوب و دسترسی عادلانه به خدمات بهداشتی- درمانی
- بهبود شاخص‌های سلامت باروری و فرزندآوری

۴-۷-۲ راهبردهای دستیابی به اهداف کلی بهداشت و درمان

جدول ۲-۲۴ راهبردها و سیاست‌های دستیابی به اهداف کلی بهداشت و درمان شهرستان شه‌ریار

سیاست‌ها	راهبردها	ردیف
<ul style="list-style-type: none"> - گسترش نظام مراقبت از عوامل خطر بیماری‌های غیرواگیر در سطح شهرستان‌های استان. - بررسی پیمایشی عوامل خطر بیماری‌های غیرواگیر و حوادث ترافیکی و جاده‌ای. 	کاهش عوامل خطر بیماری‌های غیرواگیر	۱
<ul style="list-style-type: none"> - بازنگری و اصلاح نظام ارائه خدمات سلامت روان و مراقبت بیماران. - افزایش مراکز مشاوره و سلامت روان متناسب با جمعیت در شهرستان‌های استان. - اجرای برنامه جامع ارتقای سلامت روان در استان. 	ارتقاء بهداشت روان جامعه و توسعه عادلانه خدمات سلامت روان	۲
<ul style="list-style-type: none"> - بازسازی، نوسازی و گسترش شبکه‌های بهداشت و درمان. - توسعه و تکمیل شبکه‌های بهداشت و درمان. - گسترش برنامه مراقبت از کودکان همچون ترویج تغذیه با شیر مادر و پایش رشد کودکان. - گسترش دسترسی مردم به خدمات سلامت دهان و دندان در مراکز بهداشتی و درمانی دولتی. - شناسایی و کنترل شاخص‌های زیست محیطی اثرگذار بر سلامت. - تکمیل و نوسازی پروژه‌های بیمارستانی در سطح استان با استفاده از کلیه ظرفیت‌های موجود به ویژه سرمایه‌گذاری بخش خصوصی و توریسم درمانی. - توجه ویژه به اطلاع رسانی، آموزش و تأمین ملزومات عدم گسترش بیماری‌های مرتبط با رفتارهای جنسی پرخطر. - افزایش بازرسی‌های بهداشت حرفه‌ای برای بهبود شاخص‌های سلامت نیروی کار در استان. 	ارتقاء حمایت‌های سلامت جسمی، روانی، اجتماعی و معنوی با تمرکز بر محیط زندگی، کار و جامعه	۳

ردیف	راهبردها	سیاستها
۴	آموزش و نظارت در امر زایمان طبیعی و تقویت مراکز درمان ناباروری	<ul style="list-style-type: none"> - اجرای سیاستهای ابلاغی مقام معظم رهبری در زمینه تعالی جمعیت و خانواده و افزایش نرخ باروری. - گسترش آموزشهای خود مراقبتی و جنسی زوجین.
۵	ترویج سبک زندگی ایرانی-اسلامی	<ul style="list-style-type: none"> - گسترش آموزشهای مهارت‌های زندگی با توجه به معیارهای معنوی و اصول زندگی و تربیت اسلامی.
۶	حمایت از مشارکت سازمان‌های مردم نهاد در ارتقاء شاخص‌های سلامت	<ul style="list-style-type: none"> - تشویق و ترغیب خیرین سلامت در امر توسعه و تجهیز مراکز. - برگزاری جلسات هم‌اندیشی و همایش‌های تأمین منابع مالی حوزه سلامت با مشارکت خیرین و ارتقاء جایگاه سازمان‌های مردم نهاد در حمایت‌های معنوی از بیماران با مشوق‌های عملی.
۷	تأمین امنیت غذایی، ترویج سبک غذایی مطلوب و بهره‌مندی عادلانه آحاد مردم از سبک غذایی سالم	<ul style="list-style-type: none"> - بازنگری فرآیندهای تنظیم بازار در جهت هماهنگی با سیاست‌های امنیت غذایی. - نظارت بر مصرف هورمون و آنتی بیوتیک‌ها در واحدهای دامداری و پرورش طیور. - کنترل مقادیر انواع کودهای شیمیایی در واحدهای تولیدی بخش کشاورزی اعم از صنعتی و تولیدی با همکاری اداره کل جهاد کشاورزی استان. - استقرار سیستم کنترل کیفیت در آزمایشگاه‌های غذا و داروی استان.
۸	توانمندسازی خانوارها در تأمین و مصرف غذای سالم	<ul style="list-style-type: none"> - تثبیت قیمت مواد غذایی اساسی از جمله شیر، لبنیات، گوشت و حبوبات. - توسعه تعاونی‌های روستایی به منظور تأمین اقلام اساسی غذایی با قیمت مناسب.
۹	ارتقای شاخص برخورداری از آب آشامیدنی سالم در مناطق شهری و روستایی به ویژه حاشیه شهرهای پرجمعیت	<ul style="list-style-type: none"> - ایجاد زیرساخت‌های تأمین و انتقال آب آشامیدنی سالم. - کنترل مقادیر کلر و پایش واحدهای کلر زنی. - شناسایی عوامل خطرزا و کنترل و حذف منابع تهدیدکننده سلامت آب‌های زیرزمینی. - افزایش بازرسی‌های بهداشت محیط برای جلوگیری از آلودگی منابع آب موجود توسط انواع فاضلاب و پساب صنعتی.
۱۰	کاهش مصرف دارو با استفاده از نظام سطح بندی و راهنماهای بالینی در تجویز دارو و کاهش هزینه‌های دارویی در نظام سلامت	<ul style="list-style-type: none"> - تدوین برنامه کمی برای کاهش مصرف و هزینه‌های دارو و تجهیزات پزشکی. - تقویت و کمک به ایجاد شرکت‌های دانش بنیان و پارک‌های علم و فناوری و همچنین شهرک دانش سلامت در استان. - افزایش فرآورده‌های خونی مشتق از پلاسما برای تأمین مواد اولیه دارو یا پاسخگویی مناسبتر به نیاز مراکز درمانی استان.

سیاست‌ها	راهبردها	ردیف
<p>— ایجاد نظام ارزیابی و پایش عملکرد واحدهای ارائه دهنده خدمات با ایجاد دسترسی و شفافیت لازم.</p> <p>— کمک به یکپارچگی صندوق‌های بیمه و ایجاد منابع پایدار در حوزه سلامت برای استمرار ارائه خدمات با افزایش بیمه‌های همگانی و ارتقاء شاخص‌های عملکردی اداره کل بیمه سلامت استان.</p>	<p>افزایش رضایتمندی مراجعین با توسعه نظارت‌های مردم نهاد و کاهش هزینه‌های مستقیم درمان از جیب مردم</p>	۱۱
<p>— تقویت دبیرخانه شورای عالی سلامت و امنیت غذایی استان.</p> <p>— اصلاح قانون استقلال دانشگاه‌ها (هیات امنایی بودن) در جهت سیاست‌های کلی سلامت و افزایش بهره‌وری.</p> <p>— راه اندازی نظام پایش و ارزشیابی عملکرد دانشگاه‌های علوم پزشکی استان با حمایت و نظارت سازمان مدیریت و برنامه‌ریزی.</p>	<p>هم افزایی و یکپارچگی در ارائه خدمات حوزه سلامت در جهت ایجاد توازن بین شهرستان‌ها و پاسخگویی مناسب با ایجاد بانک اطلاعات و تمرکز داده‌های عملکردی حوزه سلامت</p>	۱۲

۲-۷-۵ اهداف کمی و منابع مالی مورد نیاز دانشگاه علوم پزشکی و خدمات بهداشتی درمانی ایران در شهرستان شهریار طی سال‌های برنامه ششم توسعه

فصل	کد فصل	برنامه	کد برنامه	هدف/ عملیات	واحد اندازه گیری	حجم کل عملیات		اعتبارات ملی		اعتبارات استانی		منابع مالی داخلی	
						جمع کل عملیات	جمع منابع مورد نیاز	جمع اعتبارات ملی مورد نیاز	جمع اعتبارات استانی مورد نیاز	منابع مالی داخلی	جمع منابع داخلی مورد نیاز		
بهداشت	۱۶۰۱۰۰۰۰۰۰۰	برنامه ارائه خدمات بهداشتی روستایی	۱۶۰۱۰۰۲۰۰۰	احداث، توسعه و بازسازی مرکز بهداشت روستایی	تعداد	۰	۵,۰۰۰,۰۰۰	۰	۰	۰	۰	۰	۰
						۱	۰	۰	۰	۰	۰		
						۱۳۹۷	۰	۰	۰	۰	۰		
						۱۳۹۸	۰	۰	۰	۰	۰		
						۱۳۹۹	۰	۰	۰	۰	۰		
						۱۴۰۰	۰	۰	۰	۰	۰		
						جمع کل عملیات	۱	۵,۰۰۰,۰۰۰	۰	۰	۰	۰	
						جمع منابع مورد نیاز	۱۳۹۶	۰	۰	۰	۰	۰	
						۱۳۹۷	۰	۰	۰	۰	۰	۰	
						۱۳۹۸	۰	۰	۰	۰	۰	۰	
۱۳۹۹	۰	۰	۰	۰	۰	۰							
۱۴۰۰	۰	۰	۰	۰	۰	۰							
جمع اعتبارات ملی مورد نیاز	۱۳۹۶	۰	۰	۰	۰	۰							
جمع اعتبارات استانی مورد نیاز	۱۳۹۷	۵,۰۰۰,۰۰۰	۰	۰	۰	۰							
۱۳۹۸	۰	۰	۰	۰	۰	۰							
۱۳۹۹	۰	۰	۰	۰	۰	۰							
۱۴۰۰	۰	۰	۰	۰	۰	۰							
جمع اعتبارات استانی مورد نیاز	۱۳۹۸	۰	۰	۰	۰	۰							
۱۳۹۹	۰	۰	۰	۰	۰	۰							
۱۴۰۰	۰	۰	۰	۰	۰	۰							
جمع اعتبارات ملی مورد نیاز	۱۳۹۶	۰	۰	۰	۰	۰							
ارزش افزوده	۱۳۹۶	۰	۰	۰	۰	۰							
۱۳۹۷	۰	۰	۰	۰	۰	۰							
۱۳۹۸	۰	۰	۰	۰	۰	۰							
۱۳۹۹	۰	۰	۰	۰	۰	۰							
۱۴۰۰	۰	۰	۰	۰	۰	۰							
جمع منابع داخلی مورد نیاز	۱۴۰۰	۰	۰	۰	۰	۰							
آموزش و تحقیقات	۱۲۳۳۰۰۰۰۰۰۰	برنامه آموزش و تحقیقات	۱۶۰۱۰۰۳۰۰۰	احداث آموزشگاه بهورزی	تعداد	۰	۳۸,۵۰۰,۰۰۰	۰	۰	۰	۰	۰	
						۱	۰	۰	۰	۰	۰		
						۱۳۹۷	۰	۰	۰	۰	۰		
						۱۳۹۸	۰	۰	۰	۰	۰		
						۱۳۹۹	۰	۰	۰	۰	۰		
						۱۴۰۰	۰	۰	۰	۰	۰		
						جمع کل عملیات	۱	۳۸,۵۰۰,۰۰۰	۰	۰	۰	۰	
						جمع منابع مورد نیاز	۱۳۹۶	۰	۰	۰	۰	۰	
						۱۳۹۷	۰	۰	۰	۰	۰	۰	
						۱۳۹۸	۰	۰	۰	۰	۰	۰	
۱۳۹۹	۰	۰	۰	۰	۰	۰							
۱۴۰۰	۰	۰	۰	۰	۰	۰							
جمع اعتبارات ملی مورد نیاز	۱۳۹۶	۰	۰	۰	۰	۰							
جمع اعتبارات استانی مورد نیاز	۱۳۹۷	۰	۰	۰	۰	۰							
۱۳۹۸	۰	۰	۰	۰	۰	۰							
۱۳۹۹	۰	۰	۰	۰	۰	۰							
۱۴۰۰	۰	۰	۰	۰	۰	۰							
جمع اعتبارات ملی مورد نیاز	۱۳۹۶	۰	۰	۰	۰	۰							
ارزش افزوده	۱۳۹۶	۰	۰	۰	۰	۰							
۱۳۹۷	۰	۰	۰	۰	۰	۰							
۱۳۹۸	۰	۰	۰	۰	۰	۰							
۱۳۹۹	۰	۰	۰	۰	۰	۰							
۱۴۰۰	۰	۰	۰	۰	۰	۰							
جمع منابع داخلی مورد نیاز	۱۴۰۰	۰	۰	۰	۰	۰							

فصل	کد فصل	برنامه	کد برنامه	هدف/عملیات	حجم کل عملیات	
					حجم کل عملیات	جمع منابع مورد نیاز
درمان	۱۴۰۲۰۰۰۰۰۰	برنامه ارائه خدمات درمانی	۱۴۰۲۰۰۱۰۰۰	تکمیل بخش‌های بیمارستان	بخش	۳۵۰,۰۰۰,۰۰۰
					واحد اندازه گیری	۰
					۱۳۹۶	۰
					۱۳۹۷	۲۵,۰۰۰,۰۰۰
					۱۳۹۸	۳۰۰,۰۰۰,۰۰۰
					۱۳۹۹	۲۵,۰۰۰,۰۰۰
					۱۴۰۰	۰
					حجم کل عملیات	۱۸۴,۸۸۰,۰۰۰
					جمع منابع مورد نیاز	۰
					۱۳۹۶	۰
					۱۳۹۷	۲۵,۰۰۰,۰۰۰
۱۳۹۸	۳۰۰,۰۰۰,۰۰۰					
۱۳۹۹	۲۵,۰۰۰,۰۰۰					
۱۴۰۰	۰					
جمع اعتبارات ملی	۳۵۰,۰۰۰,۰۰۰					
جمع اعتبارات استانی	۳۵۰,۰۰۰,۰۰۰					
جمع اعتبارات استانی مورد نیاز	۰					
۱۳۹۶	۱۳۹,۰۰۰,۰۰۰					
۱۳۹۷	۸۲,۰۰۰,۰۰۰					
۱۳۹۸	۱۴۰,۰۰۰,۰۰۰					
۱۳۹۹	۱۰۰,۰۰۰,۰۰۰					
۱۴۰۰	۳۳۵,۰۰۰,۰۰۰					
جمع اعتبارات استانی مورد نیاز	۱۲۸۳,۸۰۰,۰۰۰					
ارزش افزوده	۰					
۱۳۹۶	۰					
۱۳۹۷	۰					
۱۳۹۸	۰					
۱۳۹۹	۰					
۱۴۰۰	۰					
جمع منابع داخلی مورد نیاز	۰					
منابع مالی داخلی	۰					
۱۳۹۶	۰					
۱۳۹۷	۰					
۱۳۹۸	۰					
۱۳۹۹	۰					
۱۴۰۰	۰					
جمع منابع داخلی مورد نیاز	۰					



بخش فرهنگ و ارشاد

۸-۲ بخش فرهنگ و ارشاد

۱-۸-۲ مقدمه

وظایف بخش فرهنگ از دو جنبه قابل بررسی است؛ نخست نقش فرهنگ اسلامی- ایرانی در توسعه عمومی کشور و فرهنگ توسعه که در این رویکرد مهمترین رسالت بخش فرهنگ به ایجاد زیرساخت برای رشد اقتصادی، سیاسی و اجتماعی معطوف است. دوم از این جهت که وظایف بخش فرهنگ به توسعه فرهنگ یعنی به تأمین حقوق فرهنگی مردم به معنای دسترسی عادلانه افراد به کالا و خدمات فرهنگی معطوف است. دستگاهها و نهادهای مرتبط با حوزه فرهنگ بسیار گوناگون و متنوع هستند. شاید در یک بستر کلی می‌توان آنها را به دو قسمت حاکمیتی و غیر حاکمیتی تقسیم نمود. نهادهای حاکمیتی مانند اداره کل فرهنگ و ارشاد اسلامی، اداره کل اوقاف و امور خیریه، اداره کل تبلیغات اسلامی، نهاد کتابخانه‌های عمومی و نهادهای غیرحاکمیتی مانند شرکت‌های تهیه و تولید محصولات فرهنگی و هنری، کانون‌های فرهنگی و مذهبی، تشکل‌های مذهبی و قرآنی، مساجد، انبوه روحانیون، ناشران، چاپخانه‌ها و... می‌باشند. می‌توان گفت مأموریت فرهنگ هدایت، حمایت و نظارت بر فرهنگ عمومی جامعه بر مبنای ترویج هویت اسلامی ایرانی و تحقق اهداف فرهنگی انقلاب ترویج فرهنگ ایثار و شهادت، ترویج و اشاعه روحیه کار و خلاقیت است. اداره کل فرهنگ و ارشاد اسلامی استان به عنوان متولی قانونی فرهنگ استان تلاش دارد بستر مناسب عملیاتی کردن کردن برنامه‌های فوق را فراهم سازد.

۲-۸-۲ سیمای فرهنگی شهرستان شهریار

جدول ۲-۲۵ سیمای فرهنگی شهرستان شهریار

عنوان شاخص	شهریار	کل استان	سهم شهرستان از استان (درصد)
سال تاسیس اداره	۱۳۷۳	۱۳۷۲	-
تعداد پرسنل اداره/ نفر کارمند	۱۶	۴۰۰	۴
کانون آگهی و تبلیغاتی	۴۸	۱۹۱۱	۲.۵
موسسه فرهنگی هنری چندمنظوره	۲	۱۴۲۶	۰.۱۵
موسسه فرهنگی هنری تک منظوره	۸	۳۰۸	۲.۶
موسسه قرآنی	۱۱	۱۲۰	۹
ناشران	۳	۳۷۷۲	۰.۰۷
نویسندگان	۰	۸۰۶	۰
کیوسک مطبوعاتی	۷۲	۳۷۶	۱۹
نشریات و مطبوعات محلی	۳	۴۶	۶.۵
چاپخانه/افست	۵	۳۰۰۰	۰.۱۷
چاپخانه/الیتوگرافی	۰	۵۰۰	۰
چاپخانه/دیجیتال	۵	۱۰۰	۵
کتابخانه عمومی	۱۶	۱۳۵	۱۲
کتابخانه مساجد	۱۵	۴۶۷	۳.۳
کانون‌های فرهنگی هنری مساجد	۶۳	۱۱۶۷	۵.۴
اعضای کانون‌های فرهنگی هنری مساجد/نفر	۲۹۰۰	۵۳۸۱۵	۵.۵
آموزشگاه آزاد هنری/انجمنی	۲۵	۵۲۲	۵
آموزشگاه آزاد هنری/موسیقی	۲۰	۵۴۸	۰.۴

عنوان شاخص	شهریار	کل استان	سهم شهرستان از استان (درصد)
آموزشگاه آزاد هنری/نمایش	۰	۵۶	۰
سینما/تعداد سینما	۲	۶۸	۳
سینما/تعداد سالن	۳	۱۷۱	۱.۸
سینما/تعداد صندلی	۶۶۸	۴۷۰۱۷	۱.۵
فروشگاه‌های عرضه محصولات فرهنگی	۰	۲۲۵	۰
مراکز بازی‌های رایانه‌ای	۰	۱۳۲	۰
مراکز مجری آموزش‌های مهارتی کاردانش و آزاد	۳	۸۰	۴
مجتمع فرهنگی هنری	۰	۳۷	۰
انجمن سینمای جوان	۱	۱۲	۸
انجمن‌های فرهنگی هنری	۸	۸۳	۱۰
خانه جوان	۰	۷	۰
تعداد شوراهای فرهنگ عمومی فعال شهرستان	۱	۲۳	۴.۴
تعداد نگارخانه	۰	۱۱	۰

۳-۸-۲ تعیین اهداف کلی بخش فرهنگ و ارشاد در شهرستان شهریار

- تحکیم هویت ملی و وفای فرهنگی - مقاوم‌سازی و توانمندسازی فرهنگی
- فرهنگ‌سازی اقتصاد مقاومتی - تحکیم و پایدارسازی اقتصاد فرهنگ و هنر.

۴-۸-۲ راهبردهای دستیابی به اهداف کلی فرهنگ و ارشاد

- استفاده از ظرفیت هنرمندان برای توسعه تولیدات فرهنگی و هنری برای تقویت هویت و انسجام ملی.
- اشاعه نمادها، نشان‌ها و مؤلفه‌های هویت ایرانی - اسلامی.
- توسعه فعالیت‌های بین فرهنگی.
- ترویج و تبیین ابعاد، مولفه‌ها و عناصر فرهنگی اقتصاد مقاومتی.
- ارتقاء اخلاق و فرهنگ کار، قانون‌گرایی، مسؤولیت‌پذیری

۵-۸-۲ سیاست‌های راهبردی فرهنگ و ارشاد

- حمایت از تولیدات فرهنگی و هنری متناسب با مضامین و مفاهیم ایرانی - اسلامی.
- حمایت از تولید و نظر آثار فرهنگی و هنری.
- حمایت از آئین‌ها و مناسک فرهنگی - مذهبی و هنرهای فولکلوریک.
- حمایت از گفتگوی ملی بین نخبگان و فعالان عرصه فرهنگ و هنر و رسانه‌های کشور.
- بکارگیری ظرفیت‌های فرهنگی و هنری کشور برای ترویج فرهنگ و مدیریت جهادی.
- برقراری عدالت در نظام فرهنگی، هنری و رسانه‌ای.
- ارتقای شفافیت در مدیریت فرهنگی، هنری و رسانه‌ای.
- تشویق و حمایت از فعالان فرهنگی اقتصاد مقاومتی.

۲-۸-۶ اهداف کمی و منابع مالی مورد نیاز اداره کل فرهنگ و ارشاد اسلامی استان تهران در شهرستان شهريار طی سال‌های برنامه ششم توسعه

ردیف	فصل	کد فصل	برنامه	کد برنامه	هدف/ عملیات	واحد اندازه گیری	حجم کل عملیات		اعتبارات ملی		اعتبارات استانی		منابع مالی داخلی					
							جمع کل عملیات	جمع منابع مورد نیاز	جمع اعتبارات ملی مورد نیاز	جمع اعتبارات استانی مورد نیاز	مشارکت عمومی - خصوصی	ارزش افزوده	۱۳۹۶	۱۳۹۷	۱۳۹۸	۱۳۹۹	۱۴۰۰	جمع منابع داخلی مورد نیاز
۱	فرهنگ و هنر	۱۷۰۳۰۲۲۰۰۰	حمایت از فعالیتهای فرهنگی، هنری، دینی استان‌ها	۱۷۰۳۰۲۲۰۰۰	تماشاگران نمایش	فقر	۲۵۰۰۰	۴۶۰	۱۰۰۰۰	۴۶۰۰۰	۴۶۰۰۰	۱۳۹۶	۱۳۹۷	۱۳۹۸	۱۳۹۹	۱۴۰۰	۵۰۰۰۰	۰۰۰
۲	فرهنگ و هنر	۱۷۰۳۰۲۲۰۰۰	حمایت از فعالیتهای فرهنگی، هنری، دینی استان‌ها	۱۷۰۳۰۲۲۰۰۰	تعداد مؤسسات قرآنی	باب	۱۱۰	۱۱۷۰	۰۰۰	۱۸۰۰۰	۰	۱۳۹۶	۱۳۹۷	۱۳۹۸	۱۳۹۹	۱۴۰۰	۰۰۰	۰۰۰
۳	فرهنگ و هنر	۱۷۰۳۰۲۲۰۰۰	حمایت از فعالیتهای فرهنگی، هنری، دینی استان‌ها	۱۷۰۳۰۲۲۰۰۰	تعداد هنرستان‌های هنری	باب	۰۰	۱۲۵۰	۰۰۰	۰۰۰	۰	۱۳۹۶	۱۳۹۷	۱۳۹۸	۱۳۹۹	۱۴۰۰	۰۰۰	۰۰۰
۴	فرهنگ و هنر	۱۷۰۳۰۲۲۰۰۰	حمایت از فعالیتهای فرهنگی، هنری، دینی استان‌ها	۱۷۰۳۰۲۲۰۰۰	تعداد مؤسسات فرهنگی و هنری	باب	۱۰۰	۸۰۰	۰۰۰	۱۳۰۰۰	۰	۱۳۹۶	۱۳۹۷	۱۳۹۸	۱۳۹۹	۱۴۰۰	۰۰۰	۰۰۰
۵	فرهنگ و هنر	۱۷۰۳۰۲۲۰۰۰	حمایت از فعالیتهای فرهنگی، هنری، دینی استان‌ها	۱۷۰۳۰۲۲۰۰۰	برگزاری نمایشگاه کتاب	نمایشگاه	۱۰۰	۵۸۶۰	۲۵۰۰۰	۱۰۰۰۰	۱۶۰۰	۱۳۹۶	۱۳۹۷	۱۳۹۸	۱۳۹۹	۱۴۰۰	۷۵۰۰۰	۰۰۰

ردیف	فصل	کد فصل	برنامه	کد برنامه	هدف/ عملیات	حجم کل عملیات		اعتبارات ملی		اعتبارات استانی		منابع مالی داخلی											
						حجم کل عملیات	جمع منابع مورد نیاز	جمع اعتبارات ملی مورد نیاز	جمع اعتبارات استانی مورد نیاز	مشارکت عمومی - خصوصی													
						واحد اندازه گیری	دفعه	باب	ورق رنگ	کانون	ارزش افزوده												
۶	فرهنگ و هنر	۱۷۰۳۰۲۰۰۰۰	حمایت از فعالیتهای فرهنگی، هنری، دینی استانها	۱۷۰۳۰۲۰۰۰۰	اجرای موسیقی	۱۸۰	دفعه	۳۶۶۰	۱۴۰	۲۲۰۰۰۰	۲۵۰۰۰۰	۲۹۰۰۰۰	۳۳۰۰۰۰	۳۸۰۰۰۰	۴۳۰۰۰۰	۴۷۰۰۰۰	۵۱۰۰۰۰	۵۴۰۰۰۰	۵۷۰۰۰۰	۵۸۰۰۰۰			
						۲۰۰	باب	۲۰۵۰	۰	۳۱۰۰۰۰	۳۵۰۰۰۰	۴۰۰۰۰۰	۴۶۰۰۰۰	۵۳۰۰۰۰	۶۲۰۰۰۰	۷۱۰۰۰۰	۷۵۰۰۰۰	۷۸۰۰۰۰	۸۰۰۰۰۰	۸۲۰۰۰۰	۸۴۰۰۰۰	۸۷۰۰۰۰	
						۲۴۰	ورق رنگ	۱۹۰۰	۰	۲۸۰۰۰	۳۲۰۰۰۰	۳۷۰۰۰۰	۴۳۰۰۰۰	۵۰۰۰۰۰	۶۳۰۰۰۰	۷۱۰۰۰۰	۷۵۰۰۰۰	۷۸۰۰۰۰	۸۰۰۰۰۰	۸۲۰۰۰۰	۸۴۰۰۰۰	۸۷۰۰۰۰	۸۸۰۰۰۰
						۲۶۰	کانون	۲۷۵۰	۰	۳۲۰۰۰	۳۷۵۰۰	۴۳۰۰۰۰	۵۰۰۰۰۰	۶۳۰۰۰۰	۷۱۰۰۰۰	۷۵۰۰۰۰	۷۸۰۰۰۰	۸۰۰۰۰۰	۸۲۰۰۰۰	۸۴۰۰۰۰	۸۷۰۰۰۰	۸۸۰۰۰۰	۹۰۰۰۰۰
						۳۴۰	متر مربع	۳۶۷۰	۰	۳۱۰۰۰	۳۶۷۰	۴۱۰۰۰۰	۴۷۰۰۰۰	۵۳۰۰۰۰	۶۲۰۰۰۰	۷۱۰۰۰۰	۷۵۰۰۰۰	۷۸۰۰۰۰	۸۰۰۰۰۰	۸۲۰۰۰۰	۸۴۰۰۰۰	۸۷۰۰۰۰	۸۸۰۰۰۰
۷	فرهنگ و هنر	۱۷۰۳۰۲۲۰۰۰	حمایت از فعالیتهای فرهنگی، هنری، دینی استانها	۱۷۰۳۰۲۲۰۰۰	تعداد چاپخانهها	۲۴۰	باب	۲۰۵۰	۰	۳۱۰۰۰۰	۳۵۰۰۰۰	۴۰۰۰۰۰	۴۶۰۰۰۰	۵۳۰۰۰۰	۶۲۰۰۰۰	۷۱۰۰۰۰	۷۵۰۰۰۰	۷۸۰۰۰۰	۸۰۰۰۰۰				
						۲۶۰	ورق رنگ	۱۹۰۰	۰	۲۸۰۰۰	۳۲۰۰۰۰	۳۷۰۰۰۰	۴۳۰۰۰۰	۵۰۰۰۰۰	۶۳۰۰۰۰	۷۱۰۰۰۰	۷۵۰۰۰۰	۷۸۰۰۰۰	۸۰۰۰۰۰	۸۲۰۰۰۰	۸۴۰۰۰۰		
						۲۴۰	کانون	۲۷۵۰	۰	۳۲۰۰۰	۳۷۵۰۰	۴۳۰۰۰۰	۵۰۰۰۰۰	۶۳۰۰۰۰	۷۱۰۰۰۰	۷۵۰۰۰۰	۷۸۰۰۰۰	۸۰۰۰۰۰	۸۲۰۰۰۰	۸۴۰۰۰۰	۸۷۰۰۰۰	۸۸۰۰۰۰	
						۳۴۰	متر مربع	۳۶۷۰	۰	۳۱۰۰۰	۳۶۷۰	۴۱۰۰۰۰	۴۷۰۰۰۰	۵۳۰۰۰۰	۶۲۰۰۰۰	۷۱۰۰۰۰	۷۵۰۰۰۰	۷۸۰۰۰۰	۸۰۰۰۰۰	۸۲۰۰۰۰	۸۴۰۰۰۰	۸۷۰۰۰۰	۸۸۰۰۰۰
						۳۴۰	متر مربع	۳۶۷۰	۰	۳۱۰۰۰	۳۶۷۰	۴۱۰۰۰۰	۴۷۰۰۰۰	۵۳۰۰۰۰	۶۲۰۰۰۰	۷۱۰۰۰۰	۷۵۰۰۰۰	۷۸۰۰۰۰	۸۰۰۰۰۰	۸۲۰۰۰۰	۸۴۰۰۰۰	۸۷۰۰۰۰	۸۸۰۰۰۰
۸	فرهنگ و هنر	۱۷۰۳۰۲۳۰۰۰	حمایت از فعالیتهای فرهنگی، هنری، دینی استانها	۱۷۰۳۰۲۳۰۰۰	ظرفیت چاپخانهها	۲۴۰	ورق رنگ	۱۹۰۰	۰	۲۸۰۰۰	۳۲۰۰۰۰	۳۷۰۰۰۰	۴۳۰۰۰۰	۵۰۰۰۰۰	۶۳۰۰۰۰	۷۱۰۰۰۰	۷۵۰۰۰۰	۷۸۰۰۰۰	۸۰۰۰۰۰				
						۲۶۰	کانون	۲۷۵۰	۰	۳۲۰۰۰	۳۷۵۰۰	۴۳۰۰۰۰	۵۰۰۰۰۰	۶۳۰۰۰۰	۷۱۰۰۰۰	۷۵۰۰۰۰	۷۸۰۰۰۰	۸۰۰۰۰۰	۸۲۰۰۰۰	۸۴۰۰۰۰	۸۷۰۰۰۰		
						۲۴۰	ورق رنگ	۱۹۰۰	۰	۲۸۰۰۰	۳۲۰۰۰۰	۳۷۰۰۰۰	۴۳۰۰۰۰	۵۰۰۰۰۰	۶۳۰۰۰۰	۷۱۰۰۰۰	۷۵۰۰۰۰	۷۸۰۰۰۰	۸۰۰۰۰۰	۸۲۰۰۰۰	۸۴۰۰۰۰	۸۷۰۰۰۰	
						۲۶۰	کانون	۲۷۵۰	۰	۳۲۰۰۰	۳۷۵۰۰	۴۳۰۰۰۰	۵۰۰۰۰۰	۶۳۰۰۰۰	۷۱۰۰۰۰	۷۵۰۰۰۰	۷۸۰۰۰۰	۸۰۰۰۰۰	۸۲۰۰۰۰	۸۴۰۰۰۰	۸۷۰۰۰۰	۸۸۰۰۰۰	
						۳۴۰	متر مربع	۳۶۷۰	۰	۳۱۰۰۰	۳۶۷۰	۴۱۰۰۰۰	۴۷۰۰۰۰	۵۳۰۰۰۰	۶۲۰۰۰۰	۷۱۰۰۰۰	۷۵۰۰۰۰	۷۸۰۰۰۰	۸۰۰۰۰۰	۸۲۰۰۰۰	۸۴۰۰۰۰	۸۷۰۰۰۰	۸۸۰۰۰۰
۹	فرهنگ و هنر	۱۷۰۳۰۲۴۰۰۰	حمایت از فعالیتهای فرهنگی، هنری، دینی استانها	۱۷۰۳۰۲۴۰۰۰	تعداد کانونهای فرهنگی و هنری مساجد	۶۳۰	کانون	۲۷۵۰	۰	۳۲۰۰۰	۳۷۵۰۰	۴۳۰۰۰۰	۵۰۰۰۰۰	۶۳۰۰۰۰	۷۱۰۰۰۰	۷۵۰۰۰۰	۷۸۰۰۰۰	۸۰۰۰۰۰					
						۲۶۰	کانون	۲۷۵۰	۰	۳۲۰۰۰	۳۷۵۰۰	۴۳۰۰۰۰	۵۰۰۰۰۰	۶۳۰۰۰۰	۷۱۰۰۰۰	۷۵۰۰۰۰	۷۸۰۰۰۰	۸۰۰۰۰۰	۸۲۰۰۰۰	۸۴۰۰۰۰	۸۷۰۰۰۰		
						۲۴۰	ورق رنگ	۱۹۰۰	۰	۲۸۰۰۰	۳۲۰۰۰۰	۳۷۰۰۰۰	۴۳۰۰۰۰	۵۰۰۰۰۰	۶۳۰۰۰۰	۷۱۰۰۰۰	۷۵۰۰۰۰	۷۸۰۰۰۰	۸۰۰۰۰۰	۸۲۰۰۰۰	۸۴۰۰۰۰	۸۷۰۰۰۰	
						۲۶۰	کانون	۲۷۵۰	۰	۳۲۰۰۰	۳۷۵۰۰	۴۳۰۰۰۰	۵۰۰۰۰۰	۶۳۰۰۰۰	۷۱۰۰۰۰	۷۵۰۰۰۰	۷۸۰۰۰۰	۸۰۰۰۰۰	۸۲۰۰۰۰	۸۴۰۰۰۰	۸۷۰۰۰۰	۸۸۰۰۰۰	
						۳۴۰	متر مربع	۳۶۷۰	۰	۳۱۰۰۰	۳۶۷۰	۴۱۰۰۰۰	۴۷۰۰۰۰	۵۳۰۰۰۰	۶۲۰۰۰۰	۷۱۰۰۰۰	۷۵۰۰۰۰	۷۸۰۰۰۰	۸۰۰۰۰۰	۸۲۰۰۰۰	۸۴۰۰۰۰	۸۷۰۰۰۰	۸۸۰۰۰۰
۱۰	فرهنگ و هنر	۱۷۰۳۰۲۵۰۰۰	حمایت از فعالیتهای فرهنگی، هنری، دینی استانها	۱۷۰۳۰۲۵۰۰۰	بهبودی و نوسازی مراکز فرهنگی و هنری	۱۸۰	متر مربع	۵۴۰۰۰	۰	۳۱۰۰۰	۳۶۷۰	۴۱۰۰۰۰	۴۷۰۰۰۰	۵۳۰۰۰۰	۶۲۰۰۰۰	۷۱۰۰۰۰	۷۵۰۰۰۰	۷۸۰۰۰۰	۸۰۰۰۰۰				
						۲۶۰	کانون	۲۷۵۰	۰	۳۲۰۰۰	۳۷۵۰۰	۴۳۰۰۰۰	۵۰۰۰۰۰	۶۳۰۰۰۰	۷۱۰۰۰۰	۷۵۰۰۰۰	۷۸۰۰۰۰	۸۰۰۰۰۰	۸۲۰۰۰۰	۸۴۰۰۰۰	۸۷۰۰۰۰		
						۲۴۰	ورق رنگ	۱۹۰۰	۰	۲۸۰۰۰	۳۲۰۰۰۰	۳۷۰۰۰۰	۴۳۰۰۰۰	۵۰۰۰۰۰	۶۳۰۰۰۰	۷۱۰۰۰۰	۷۵۰۰۰۰	۷۸۰۰۰۰	۸۰۰۰۰۰	۸۲۰۰۰۰	۸۴۰۰۰۰	۸۷۰۰۰۰	
						۲۶۰	کانون	۲۷۵۰	۰	۳۲۰۰۰	۳۷۵۰۰	۴۳۰۰۰۰	۵۰۰۰۰۰	۶۳۰۰۰۰	۷۱۰۰۰۰	۷۵۰۰۰۰	۷۸۰۰۰۰	۸۰۰۰۰۰	۸۲۰۰۰۰	۸۴۰۰۰۰	۸۷۰۰۰۰	۸۸۰۰۰۰	
						۳۴۰	متر مربع	۳۶۷۰	۰	۳۱۰۰۰	۳۶۷۰	۴۱۰۰۰۰	۴۷۰۰۰۰	۵۳۰۰۰۰	۶۲۰۰۰۰	۷۱۰۰۰۰	۷۵۰۰۰۰	۷۸۰۰۰۰	۸۰۰۰۰۰	۸۲۰۰۰۰	۸۴۰۰۰۰	۸۷۰۰۰۰	۸۸۰۰۰۰

ردیف	فصل	کد فصل	برنامه	کد برنامه	هدف/ عملیات	واحد اندازه گیری	حجم کل عملیات		اعتبارات ملی		اعتبارات استانی		منابع مالی داخلی				
							حجم کل عملیات	جمع منابع مورد نیاز	جمع اعتبارات ملی مورد نیاز	جمع اعتبارات استانی مورد نیاز	مشارکت عمومی - خصوصی	ارزش افزوده	۱۳۹۶	۱۳۹۷	۱۳۹۸	۱۳۹۹	۱۴۰۰
۱۱	فرهنگ و هنر	۱۷۰۳۰۲۰۰۰۰	حمایت از فعالیتهای فرهنگی، هنری، دینی استانها	۱۷۰۳۰۲۰۰۰۰	احداث و تکمیل مراکز فرهنگی	متر مربع	۱۴۰۰۰۰۰	۵۴۰۰۰۰۰	۰	۰	۰	۰	۰	۰	۰	۰	۰
۱۲	فرهنگ و هنر	۱۷۰۳۰۲۰۰۰۰	حمایت از فعالیتهای فرهنگی، هنری، دینی استانها	۱۷۰۳۰۲۰۰۰۰	اجرای نمایش	عنوان	۱۵۰	۴۸۰۰	۱۶۰۰	۴۰۰۰۰	۴۶۰۰۰	۵۰۰۰۰	۰	۰	۰	۰	۰
۱۳	فرهنگ و هنر	۱۷۰۳۰۲۰۰۰۰	حمایت از فعالیتهای فرهنگی، هنری، دینی استانها	۱۷۰۳۰۲۰۰۰۰	تعداد کانونهای تبلیغاتی	کانون	۴۹۰	۲۴۵۰	۰	۳۷۰۰۰	۴۳۰۰۰	۴۸۰۰۰	۵۵۰۰۰	۶۳۰۰۰	۲۴۵۰۰۰	۰	۰
۱۴	فرهنگ و هنر	۱۷۰۳۰۲۰۰۰۰	حمایت از فعالیتهای فرهنگی، هنری، دینی استانها	۱۷۰۳۰۲۰۰۰۰	برگزاری کلاسهای فرهنگی و هنری	دوره	۴۰۰	۱۸۷۰	۰	۲۸۰۰۰	۳۳۰۰۰	۳۷۰۰۰	۴۳۰۰۰	۴۸۰۰۰	۱۸۷۰۰۰	۰	۰
۱۵	فرهنگ و هنر	۱۷۰۳۰۲۰۰۰۰	حمایت از فعالیتهای فرهنگی، هنری، دینی استانها	۱۷۰۳۰۲۰۰۰۰	تعداد نگارخانه فعال	تایر	۱۰	۲۱۰۰	۰	۲۵۰۰۰	۳۷۰۰۰	۴۳۰۰۰	۴۹۰۰۰	۵۶۰۰۰	۲۱۰۰۰۰	۰	۰

ردیف	فصل	کد فصل	برنامه	کد برنامه	هدف/عملیات	حجم کل عملیات		اعتبارات ملی	اعتبارات استانی	منابع مالی داخلی										
						حجم کل عملیات	جمع منابع مورد نیاز			مشارکت عمومی - خصوصی	ارزش افزوده	۱۳۹۶	۱۳۹۷	۱۳۹۸	۱۳۹۹	۱۴۰۰	جمع اعتبارات استانی مورد نیاز	جمع منابع داخلی مورد نیاز		
۱۶	فرهنگ و هنر	۱۷۰۳۰۰۰۰۰۰۰	حمایت از فعالیتهای فرهنگی، هنری، دینی استانها	۱۷۰۳۰۰۲۰۰۰۰	تعداد آموزشگاه آزاد	باب	۴۶۰	۰	۱۳۹۶	۵۰۰۰۰	۱۳۹۷	۵۷۰۰۰	۱۳۹۸	۶۵۰۰۰	۱۳۹۹	۷۵۰۰۰	۱۴۰۰	۸۶۰۰۰	۳۳۳۰۰۰	۰
						نمایشگاه	۱۵۰	۱۰۰۰	۱۳۹۶	۱۵۰۰۰	۱۳۹۷	۱۷۰۰۰	۱۳۹۸	۲۰۰۰۰	۱۳۹۹	۲۳۰۰۰	۱۴۰۰	۲۶۰۰۰	۱۰۱۰۰۰	۵۰۰۰۰
۱۷	فرهنگ و هنر	۱۷۰۳۰۰۰۰۰۰۰	حمایت از فعالیتهای فرهنگی، هنری، دینی استانها	۱۷۰۳۰۰۲۰۰۰۰	برگزاری نمایشگاه هنرهای تجسمی	مراسم	۳۰۰	۳۳۲۵	۱۳۹۶	۲۲۰۰۰	۱۳۹۷	۲۵۰۰۰	۱۳۹۸	۲۸۰۰۰	۱۳۹۹	۳۰۰۰۰	۱۴۰۰	۳۰۰۰۰	۳۳۲۵	۵۹۵۶۵۵
						جمع کل	۲۵۰۰۰	۹۸۰۰۰	۱۳۹۶	۲۲۰۰۰	۱۳۹۷	۲۵۰۰۰	۱۳۹۸	۲۸۰۰۰	۱۳۹۹	۳۰۰۰۰	۱۴۰۰	۳۰۰۰۰	۲۰۰۰۰	۲۵۰۰۰
۱۸	فرهنگ و هنر	۱۷۰۳۰۰۰۰۰۰۰	حمایت از فعالیتهای فرهنگی، هنری، دینی استانها	۱۷۰۳۰۰۲۰۰۰۰	برگزاری مراسم مذهبی	جمع کل	۲۰۰۰۰	۲۰۰۰۰	۱۳۹۶	۶۱۷۰	۱۳۹۷	۱۲۳۰۵	۱۳۹۸	۱۹۰۳۰	۱۳۹۹	۲۰۲۳۰	۱۴۰۰	۲۶۶۴۰	۸۴۳۷۵	۰
						جمع کل	۲۰۰۰۰	۲۰۰۰۰	۱۳۹۶	۶۱۷۰	۱۳۹۷	۱۲۳۰۵	۱۳۹۸	۱۹۰۳۰	۱۳۹۹	۲۰۲۳۰	۱۴۰۰	۲۶۶۴۰	۸۴۳۷۵	۰

۷-۸-۲ اهداف کمی و منابع مالی مورد نیاز نهاد کتابخانه‌های عمومی تهران در شهرستان شهربار طی سال‌های برنامه ششم توسعه

ردیف	فصل	کد فصل	برنامه	کد برنامه	هدف / عملیات	واحد اندازه گیری	حجم کل عملیات		اعتبارات ملی	اعتبارات استانی	منابع مالی داخلی				
							حجم کل عملیات	جمع منابع مورد نیاز			جمع اعتبارات استانی مورد نیاز	جمع اعتبارات استانی مورد نیاز	جمع اعتبارات استانی مورد نیاز	جمع اعتبارات استانی مورد نیاز	جمع اعتبارات استانی مورد نیاز
۱	فرهنگ و هنر	۱۷۰۳۰۳۰۰۰۰۰۰	برنامه گسترش و بهسازی کتابخانه‌های عمومی	۱۷۰۳۰۳۴۰۰۰	بهسازی و تجهیز کتابخانه‌های شهرستان	مترمربع	۰	۸۵۰۰۰۰	۰	۰	۱۳۹۶	۱۳۹۶	۱۳۹۶	۱۳۹۶	۱۳۹۶
							۲۰۰۰	۰			۰	۰	۰	۰	۰
۲	فرهنگ و هنر	۱۷۰۳۰۳۰۰۰۰۰۰	برنامه گسترش و بهسازی کتابخانه‌های عمومی	۱۷۰۳۰۳۴۰۰۰	احداث کتابخانه در شهرستان	مترمربع	۰	۳۶۰	۰	۰	۱۳۹۶	۱۳۹۶	۱۳۹۶	۱۳۹۶	۱۳۹۶
							۳۶۰	۰			۰	۰	۰	۰	۰
جمع کل							۰	۸۸۶۰	۰	۰	۰	۰	۰	۰	

۲-۸-۸ اهداف کمی و منابع مالی مورد نیاز کانون پرورش فکری کودکان و نوجوانان در شهرستان شهریار طی سال‌های برنامه ششم توسعه

ردیف	فصل	کد فصل	برنامه	کد برنامه	هدف/ عملیات	حجم کل عملیات		اعتبارات ملی	اعتبارات استانی	منابع مالی داخلی
						حجم کل عملیات	جمع منابع مورد نیاز			
۱	فرهنگ و هنر	۱۷۰۳۰۰۰۰۰۰۰۰	حمایت از فعالیت‌های فرهنگی، هنری و دینی استان‌ها	۱۷۰۳۰۳۲۰۰۰۰	بهسازی و تجهیز کانون پرورش فکری کودکان و نوجوانان	مترمربع	۰	۰	۰	۰
						حجم کل عملیات	۲۰۰۰۰	۰	۰	
						جمع منابع مورد نیاز	۴۰۰۰۰۰	۰	۰	
						۱۳۹۶	۰	۰	۰	
						۱۳۹۷	۰	۰	۰	
						۱۳۹۸	۰	۰	۰	
						۱۳۹۹	۰	۰	۰	
						۱۴۰۰	۰	۰	۰	
						جمع اعتبارات ملی مورد نیاز	۰	۰	۰	
						جمع اعتبارات استانی مورد نیاز	۰	۰	۰	
						جمع اعتبارات استانی مورد نیاز	۰	۰	۰	
						جمع اعتبارات استانی مورد نیاز	۰	۰	۰	
						جمع منابع داخلی مورد نیاز	۰	۰	۰	
جمع منابع داخلی مورد نیاز	۰	۰	۰							
جمع کل										

۹-۲ تبلیغات اسلامی

۱-۹-۲ مقدمه

پس از پیروزی انقلاب اسلامی و پایه‌گذاری حکومت دینی در ایران، ضرورت تأسیس نهادها و ارگان‌هایی که بتواند مروج آرمان‌های دینی و اعتقادات پیروان امام و اسلام باشد، بیش از پیش احساس شده بر همین مبنا سازمان تبلیغات اسلامی با دستور بنیانگذار کبیر انقلاب حضرت امام خمینی (ره) در سال ۱۳۶۰ به عنوان یک نهاد فرهنگی در راستای نشر و گسترش فرهنگ و معارف اسلامی، تعمیق اصول و ارزش‌های دینی، راه‌اندازی گردید و اداره کل تبلیغات اسلامی استان تهران به عنوان اولین دفتر استانی پایه‌ریزی شد و با بهره‌گیری از نیروهای مخلص و توانمند انجام وظیفه نموده است که عمده وظایف این اداره کل عبارتند از:

- انجام مطالعات و بررسی‌های کاربردی در خصوص نیازهای دینی و تبلیغی
- سازماندهی و اعزام مبلغ
- هدایت و نظارت بر فعالیت‌های تبلیغی و شعائر مذهبی مردم
- کمک به تأسیس، توسعه و تجهیز کتابخانه‌های مساجد، حسینیه‌ها و مراکز و مؤسسات قرآنی شهری و روستایی
- جلب مشارکت و هدایت همکاری‌های مردمی از طریق صدور مجوز تأسیس و ساماندهی کانون‌های فرهنگی - تبلیغی
- کانون‌های قرآنی، تشکل‌های مذهبی و انجمن‌های اسلامی
- استقرار روحانی در مناطق روستایی
- بصیرت‌افزایی اقشار تأثیرگذار دینی از طریق آموزش‌های تخصصی
- همکاری با سازمان‌ها و دستگاه‌های مختلف جهت گسترش و تداوم تبلیغات اسلامی
- آموزش همگانی قرآن کریم

۲-۹-۲ تبیین وضع موجود در حوزه تبلیغات اسلامی شهرستان شهریار

جدول ۲-۲۶ سیمای اداره کل تبلیغات اسلامی شهرستان شهریار

شاخص	واحد اندازه‌گیری	شهرستان	استان	سهم شهرستان (درصد)
آموزش همگانی قرآن کریم	نفر	۶۷۸۰۰	۸۲۳۰۰۰	۸.۲
تثبیت مراسم و محافل قرآنی	مراسم	۲۱۶	۲۶۱۶	۸.۲
اعزام مبلغ	نفر / روز	۱۳۵۰۱۸	۹۸۵۰۷۰	۱۳.۷
روحانیون مستقر در شهرستان	نفر	۲۵	۱۹۲	۱۳
حمایت از اقشار تأثیرگذار دینی	نفر	۱۲۷۸	۱۷۶۷۴	۷.۲
حمایت از تشکل‌های دینی	تشکل	۱۷۵	۸۱۳۳	۲.۱
برگزاری گفتمان‌های دینی	گفتمان	۸۸۹	۷۵۵۰	۱۱.۷
ساماندهی و حمایت از مراکز و مؤسسات قرآنی	مرکز	۷۲	۸۷۲	۸.۲
بهسازی و نوسازی مراکز فرهنگی	مترمربع	۸۷	۲۴۳۹	۳.۶

ماخذ: اداره کل تبلیغات اسلامی استان تهران

شهرستان شهریار سهم ۵.۶ درصدی از جمعیت استان دارد. با توجه به سهم جمعیتی، وضعیت شاخص حمایت از تشکل‌های دینی مناسب به نظر نمی‌رسد.

۳-۹-۲ تعیین اهداف کلی بخش تبلیغات اسلامی در شهرستان شهریار

— گسترش کمی و کیفی تبلیغات دینی در سایه قرآن- ارتقاء اخلاق، معنویت و تقوا.

۴-۹-۲ راهبردهای دستیابی به اهداف کلی تبلیغات اسلامی

- اعزام مبلغ و مبلغه.
- توسعه فضاهای فرهنگی و قرآنی مردم نهاد.
- تقویت و تعمیق باورها و ارزش‌های دینی.

۵-۹-۲ سیاست‌های راهبردی تبلیغات اسلامی


- اعزام مبلغین تخصصی به دوره‌های نقد فرق و نحله‌های انحرافی.
- اعزام امام جماعت به کانون‌های جمعیتی و فعال‌سازی مساجد.
- اعزام به مناسبت‌های ملی و مذهبی.
- سازماندهی و توسعه تشکل‌های دینی و کانون‌های قرآنی مردمی شهری و روستایی.
- ایجاد نمایندگی‌های فرهنگی در ادارات و کارخانجات.
- تقویت و تجهیز کتابخانه‌های حوزه دین و شبستان مساجد.
- اهتمام به فعالیت‌های قرآنی.
- ترویج معارف و ارزش‌های دینی.
- تبیین سبک زندگی ایرانی اسلامی.
- تبیین و ترویج فرهنگ عفاف و حجاب.

۲-۹-۶ اهداف کمی و منابع مالی مورد نیاز اداره کل تبلیغات اسلامی استان تهران در شهرستان شهریار طی سال‌های برنامه ششم توسعه

ردیف	فصل	کد فصل	برنامه	کد برنامه	هدف/ عملیات	حجم کل عملیات		اعتبارات ملی		اعتبارات استانی		منابع مالی داخلی										
						حجم کل عملیات	جمع منابع مورد نیاز	جمع اعتبارات ملی مورد نیاز	جمع اعتبارات استانی مورد نیاز	مشارکت عمومی - خصوصی	۱۳۹۶	۱۳۹۷	۱۳۹۸	۱۳۹۹	۱۴۰۰	جمع منابع داخلی مورد نیاز						
۱	فرهنگ و هنر	۱۷۰۳۰۲۳۰۰۰۰	حمایت از فعالیت‌های فرهنگی، هنری و دینی استان‌ها	۱۷۰۳۰۲۳۰۰۰۰	آموزش همگانی قرآن کریم	فقر	۶۷۸۰۰	۳۰۲۴۰	۳۰۲۴۰	۳۰۲۴۰	۳۰۲۴۰	۳۰۲۴۰	۳۰۲۴۰	۳۰۲۴۰	۳۰۲۴۰	۳۰۲۴۰	۳۰۲۴۰	۳۰۲۴۰				
						مراسم	۲۱۶	۳۲۶	۳۲۶	۳۲۶	۳۲۶	۳۲۶	۳۲۶	۳۲۶	۳۲۶	۳۲۶	۳۲۶	۳۲۶	۳۲۶	۳۲۶		
						روز / فقر	۱۳۵۰۱۸	۱۴۸۵۲	۱۴۸۵۲	۱۴۸۵۲	۱۴۸۵۲	۱۴۸۵۲	۱۴۸۵۲	۱۴۸۵۲	۱۴۸۵۲	۱۴۸۵۲	۱۴۸۵۲	۱۴۸۵۲	۱۴۸۵۲	۱۴۸۵۲	۱۴۸۵۲	
						فقر	۲۵	۲۸	۳۱	۳۳	۳۶	۳۹	۴۲	۴۵	۴۸	۵۱	۵۴	۵۷	۶۰	۶۳	۶۶	
						فقر	۱۲۷۸	۱۴۰۶	۱۵۴۶	۱۷۰۱	۱۸۷۱	۲۰۶۱	۲۲۳۰	۲۴۰۰	۲۵۷۰	۲۷۴۰	۲۹۱۰	۳۰۸۰	۳۲۵۰	۳۴۲۰	۳۵۹۰	۳۷۶۰
۲	فرهنگ و هنر	۱۷۰۳۰۲۳۰۰۰۰	حمایت از فعالیت‌های فرهنگی، هنری و دینی استان‌ها	۱۷۰۳۰۲۳۰۰۰۰	تثبیت مراسم و محافل قرآنی	مراسم	۲۱۶	۳۲۶	۳۲۶	۳۲۶	۳۲۶	۳۲۶	۳۲۶	۳۲۶	۳۲۶	۳۲۶	۳۲۶	۳۲۶				
						روز / فقر	۱۳۵۰۱۸	۱۴۸۵۲	۱۴۸۵۲	۱۴۸۵۲	۱۴۸۵۲	۱۴۸۵۲	۱۴۸۵۲	۱۴۸۵۲	۱۴۸۵۲	۱۴۸۵۲	۱۴۸۵۲	۱۴۸۵۲	۱۴۸۵۲	۱۴۸۵۲		
						فقر	۲۵	۲۸	۳۱	۳۳	۳۶	۳۹	۴۲	۴۵	۴۸	۵۱	۵۴	۵۷	۶۰	۶۳	۶۶	
						فقر	۱۲۷۸	۱۴۰۶	۱۵۴۶	۱۷۰۱	۱۸۷۱	۲۰۶۱	۲۲۳۰	۲۴۰۰	۲۵۷۰	۲۷۴۰	۲۹۱۰	۳۰۸۰	۳۲۵۰	۳۴۲۰	۳۵۹۰	۳۷۶۰
						فقر	۱۲۷۸	۱۴۰۶	۱۵۴۶	۱۷۰۱	۱۸۷۱	۲۰۶۱	۲۲۳۰	۲۴۰۰	۲۵۷۰	۲۷۴۰	۲۹۱۰	۳۰۸۰	۳۲۵۰	۳۴۲۰	۳۵۹۰	۳۷۶۰
۳	فرهنگ و هنر	۱۷۰۳۰۲۳۰۰۰۰	حمایت از فعالیت‌های فرهنگی، هنری و دینی استان‌ها	۱۷۰۳۰۲۳۰۰۰۰	اعزام مبلغ	روز / فقر	۱۳۵۰۱۸	۱۴۸۵۲	۱۴۸۵۲	۱۴۸۵۲	۱۴۸۵۲	۱۴۸۵۲	۱۴۸۵۲	۱۴۸۵۲	۱۴۸۵۲	۱۴۸۵۲	۱۴۸۵۲	۱۴۸۵۲				
						فقر	۲۵	۲۸	۳۱	۳۳	۳۶	۳۹	۴۲	۴۵	۴۸	۵۱	۵۴	۵۷	۶۰	۶۳	۶۶	
						فقر	۱۲۷۸	۱۴۰۶	۱۵۴۶	۱۷۰۱	۱۸۷۱	۲۰۶۱	۲۲۳۰	۲۴۰۰	۲۵۷۰	۲۷۴۰	۲۹۱۰	۳۰۸۰	۳۲۵۰	۳۴۲۰	۳۵۹۰	۳۷۶۰
						فقر	۱۲۷۸	۱۴۰۶	۱۵۴۶	۱۷۰۱	۱۸۷۱	۲۰۶۱	۲۲۳۰	۲۴۰۰	۲۵۷۰	۲۷۴۰	۲۹۱۰	۳۰۸۰	۳۲۵۰	۳۴۲۰	۳۵۹۰	۳۷۶۰
						فقر	۱۲۷۸	۱۴۰۶	۱۵۴۶	۱۷۰۱	۱۸۷۱	۲۰۶۱	۲۲۳۰	۲۴۰۰	۲۵۷۰	۲۷۴۰	۲۹۱۰	۳۰۸۰	۳۲۵۰	۳۴۲۰	۳۵۹۰	۳۷۶۰
۴	فرهنگ و هنر	۱۷۰۳۰۲۳۰۰۰۰	حمایت از فعالیت‌های فرهنگی، هنری و دینی استان‌ها	۱۷۰۳۰۲۳۰۰۰۰	روحانیون مستقر در استان	فقر	۲۵	۲۸	۳۱	۳۳	۳۶	۳۹	۴۲	۴۵	۴۸	۵۱	۵۴	۵۷				
						روز / فقر	۱۳۵۰۱۸	۱۴۸۵۲	۱۴۸۵۲	۱۴۸۵۲	۱۴۸۵۲	۱۴۸۵۲	۱۴۸۵۲	۱۴۸۵۲	۱۴۸۵۲	۱۴۸۵۲	۱۴۸۵۲	۱۴۸۵۲	۱۴۸۵۲	۱۴۸۵۲	۱۴۸۵۲	
						فقر	۲۵	۲۸	۳۱	۳۳	۳۶	۳۹	۴۲	۴۵	۴۸	۵۱	۵۴	۵۷	۶۰	۶۳	۶۶	
						فقر	۱۲۷۸	۱۴۰۶	۱۵۴۶	۱۷۰۱	۱۸۷۱	۲۰۶۱	۲۲۳۰	۲۴۰۰	۲۵۷۰	۲۷۴۰	۲۹۱۰	۳۰۸۰	۳۲۵۰	۳۴۲۰	۳۵۹۰	۳۷۶۰
						فقر	۱۲۷۸	۱۴۰۶	۱۵۴۶	۱۷۰۱	۱۸۷۱	۲۰۶۱	۲۲۳۰	۲۴۰۰	۲۵۷۰	۲۷۴۰	۲۹۱۰	۳۰۸۰	۳۲۵۰	۳۴۲۰	۳۵۹۰	۳۷۶۰
۵	فرهنگ و هنر	۱۷۰۳۰۲۳۰۰۰۰	حمایت از فعالیت‌های فرهنگی، هنری و دینی استان‌ها	۱۷۰۳۰۲۳۰۰۰۰	حمایت از اقشار تاثیرگذار دینی	فقر	۱۲۷۸	۱۴۰۶	۱۵۴۶	۱۷۰۱	۱۸۷۱	۲۰۶۱	۲۲۳۰	۲۴۰۰	۲۵۷۰	۲۷۴۰	۲۹۱۰	۳۰۸۰	۳۲۵۰			
						روز / فقر	۱۳۵۰۱۸	۱۴۸۵۲	۱۴۸۵۲	۱۴۸۵۲	۱۴۸۵۲	۱۴۸۵۲	۱۴۸۵۲	۱۴۸۵۲	۱۴۸۵۲	۱۴۸۵۲	۱۴۸۵۲	۱۴۸۵۲	۱۴۸۵۲	۱۴۸۵۲	۱۴۸۵۲	
						فقر	۲۵	۲۸	۳۱	۳۳	۳۶	۳۹	۴۲	۴۵	۴۸	۵۱	۵۴	۵۷	۶۰	۶۳	۶۶	
						فقر	۱۲۷۸	۱۴۰۶	۱۵۴۶	۱۷۰۱	۱۸۷۱	۲۰۶۱	۲۲۳۰	۲۴۰۰	۲۵۷۰	۲۷۴۰	۲۹۱۰	۳۰۸۰	۳۲۵۰	۳۴۲۰	۳۵۹۰	۳۷۶۰
						فقر	۱۲۷۸	۱۴۰۶	۱۵۴۶	۱۷۰۱	۱۸۷۱	۲۰۶۱	۲۲۳۰	۲۴۰۰	۲۵۷۰	۲۷۴۰	۲۹۱۰	۳۰۸۰	۳۲۵۰	۳۴۲۰	۳۵۹۰	۳۷۶۰

ردیف	فصل	کد فصل	برنامه	کد برنامه	هدف/ عملیات	حجم کل عملیات		اعتبارات ملی		اعتبارات استانی		منابع مالی داخلی				
						حجم کل عملیات	جمع منابع مورد نیاز	جمع اعتبارات ملی مورد نیاز	جمع اعتبارات استانی مورد نیاز	مشارکت عمومی - خصوصی	۱۳۹۶	۱۳۹۷	۱۳۹۸	۱۳۹۹	۱۴۰۰	جمع منابع داخلی مورد نیاز
۶	فرهنگ و هنر	۱۷۰۳۰۰۳۰۰۰۰۰۰۰	حمایت از فعالیت‌های فرهنگی، هنری و دینی استان‌ها	۱۷۰۳۰۰۳۰۰۰۰۰۰۰	ساماندهی و حمایت از مراکز مشاوره دینی	۰	۷۰,۰۰۰,۰۰۰	۰	۷۰,۰۰۰,۰۰۰	۰	۷۰,۰۰۰,۰۰۰	۰	۰	۰	۰	۰
۷	فرهنگ و هنر	۱۷۰۳۰۰۳۰۰۰۰۰۰۰	حمایت از فعالیت‌های فرهنگی، هنری و دینی استان‌ها	۱۷۰۳۰۰۳۰۰۰۰۰۰۰	حمایت از تشکل‌های دینی	تشکل	۲۸,۶۵۰,۰۰۰	۲۸,۶۶۰,۰۰۰	۲۸,۶۶۰,۰۰۰	۲۸,۶۶۰,۰۰۰	۲۸,۶۶۰,۰۰۰	۲۸,۶۶۰,۰۰۰	۲۸,۶۶۰,۰۰۰	۲۸,۶۶۰,۰۰۰	۲۸,۶۶۰,۰۰۰	۲۸,۶۶۰,۰۰۰
۸	فرهنگ و هنر	۱۷۰۳۰۰۳۰۰۰۰۰۰۰	حمایت از فعالیت‌های فرهنگی، هنری و دینی استان‌ها	۱۷۰۳۰۰۳۰۰۰۰۰۰۰	برگزاری گفتمان‌های دینی	گفتمان	۲۶,۹۸۷,۰۰۰	۲۶,۹۸۷,۰۰۰	۲۶,۹۸۷,۰۰۰	۲۶,۹۸۷,۰۰۰	۲۶,۹۸۷,۰۰۰	۲۶,۹۸۷,۰۰۰	۲۶,۹۸۷,۰۰۰	۲۶,۹۸۷,۰۰۰	۲۶,۹۸۷,۰۰۰	۲۶,۹۸۷,۰۰۰
۹	فرهنگ و هنر	۱۷۰۳۰۰۳۰۰۰۰۰۰۰	حمایت از فعالیت‌های فرهنگی، هنری و دینی استان‌ها	۱۷۰۳۰۰۳۰۰۰۰۰۰۰	ساماندهی و حمایت از مراکز و موسسات قرآنی شهری	مرکز	۳,۱۰۶,۰۰۰	۳,۱۰۶,۰۰۰	۳,۱۰۶,۰۰۰	۳,۱۰۶,۰۰۰	۳,۱۰۶,۰۰۰	۳,۱۰۶,۰۰۰	۳,۱۰۶,۰۰۰	۳,۱۰۶,۰۰۰	۳,۱۰۶,۰۰۰	۳,۱۰۶,۰۰۰
۱۰	فرهنگ و هنر	۱۷۰۳۰۰۳۰۰۰۰۰۰۰	حمایت از فعالیت‌های فرهنگی، هنری و دینی استان‌ها	۱۷۰۳۰۰۳۰۰۰۰۰۰۰	ساماندهی و حمایت از خانه‌های قرآن روستایی	مرکز	۱,۵۵۰,۰۰۰	۱,۵۵۰,۰۰۰	۱,۵۵۰,۰۰۰	۱,۵۵۰,۰۰۰	۱,۵۵۰,۰۰۰	۱,۵۵۰,۰۰۰	۱,۵۵۰,۰۰۰	۱,۵۵۰,۰۰۰	۱,۵۵۰,۰۰۰	۱,۵۵۰,۰۰۰

ردیف	فصل	کد فصل	برنامه	کد برنامه	هدف/ عملیات	حجم کل عملیات	
						حجم کل عملیات	واحد اندازه گیری
۱۱	فرهنگ و هنر	۱۷۰۳۰۰۰۰۰۰۰۰	حمایت از فعالیت‌های فرهنگی، هنری و دینی استان‌ها	۱۷۰۳۰۲۲۰۰۰۰۰	بهسازی و نوسازی مراکز فرهنگی	۴۳۵	حجم کل عملیات
						۸۷	۱۴۰۰
						۸۷	۱۳۹۹
						۸۷	۱۳۹۸
						۸۷	۱۳۹۷
						۸۷	۱۳۹۶
						۷۴۴۰	جمع منابع مورد نیاز
						۱۱۹۳۳	۱۴۰۰
						۹۸۴۴	۱۳۹۹
						۷۹۴۵	۱۳۹۸
						۶۲۲۷	۱۳۹۷
۴۶۸۰	۱۳۹۶						
۸۳۴۸۹۹	جمع اعتبارات ملی مورد نیاز						
۴۰۶۲۹	جمع اعتبارات ملی مورد نیاز						
۱۱۹۳۳	۱۴۰۰						
۹۸۴۴	۱۳۹۹						
۷۹۴۵	۱۳۹۸						
۶۲۲۷	۱۳۹۷						
۴۶۸۰	۱۳۹۶						
۱۱۹۳۳	جمع اعتبارات استانی						
۲۲۶۳۴	۱۴۰۰						
۱۸۱۰۳	۱۳۹۹						
۱۳۹۹۵	۱۳۹۸						
۱۰۲۸۲	۱۳۹۷						
۷۶۷۰	۱۳۹۶						
۷۲۶۸۴	جمع اعتبارات استانی مورد نیاز						
۷۲۱۵۸۶	مشارکت عمومی - خصوصی						
۰	۱۳۹۶						
۰	۱۳۹۷						
۰	۱۳۹۸						
۰	۱۳۹۹						
۰	۱۴۰۰						
۰	جمع منابع داخلی مورد نیاز						



**بخش میراث فرهنگی، صنایع دستی و
گردشگری**

۲-۱۰ بخش میراث فرهنگی

۲-۱۰-۱ مقدمه

امروزه اهمیت حفظ میراث فرهنگی و صنایع دستی و گسترش صنعت گردشگری در ایجاد اثرات مثبت اقتصادی در سطح دنیا به طور روز افزونی آشکارتر شده و دولت‌های مختلف دنیا گردشگری را به عنوان یکی از عوامل مهم ایجاد اشتغال و کاهش نرخ بیکاری می‌دانند. در سال‌های گذشته پس از ادغام حوزه‌های میراث فرهنگی، گردشگری و صنایع دستی در یکدیگر، تشکیلات واحدی در کشورمان پدید آمده است که اهداف مشترکی را پیگیری می‌کنند. گرچه مجموعه این تشکیلات در حوزه فرهنگ می‌گنجد، اما با بهره‌برداری از آنها و به زبانی ساده‌تر؛ درآمدزایی این مجموعه با توجه به توان و درون مایه آنها، مصالح ملی کشور را نیز در راستای توسعه گردشگری مبتنی بر شرایط فرهنگی و تاریخی و همچنین جاذبه‌های طبیعی و اقتصادی، اجتماعی و سیاسی آن، برآورده خواهد کرد. همچنین توسعه زیرساخت‌های گردشگری، سبب بهبود توزیع درآمد پیرو رونق گردشگری داخلی و خارجی خواهد شد.

۲-۱۰-۲ چشم انداز میراث فرهنگی، صنایع دستی و گردشگری شهرستان شهریار

- پیگیری راه اندازی منطقه نمونه گردشگری تخت رستم که کاملاً ملکیت آن متعلق به بخش خصوصی است.
- تدوین طرح جامع میراث فرهنگی، صنایع دستی، گردشگری شهرستان شهریار با رویکرد توسعه شهرستان و شناخت و پژوهش، حفاظت، احیاء، ارتقاء، ایجاد زیر ساخت، تهیه بسته‌های سرمایه‌گذاری، جذب گردشگر، جذب سرمایه‌گذار با بهره‌مندی از پتانسیل‌های موجود.
- معرفی جایگاه واقعی شهرستان شهریار در استان به عنوان یکی از کهن‌ترین و مطلوب‌ترین مناطق خوش آب و هوای غرب پایتخت با فرهنگ و تمدن با ویژگی‌های تاریخی، هنری و قطب محصولات خاص کشاورزی.
- ارتقاء سطح درآمدی شهرستان از بخش گردشگری.
- دستیابی به جایگاه واقعی شهرستان بعنوان یکی از قطب‌های توریستی، تفریحی، تاریخی و فرهنگی با رویکرد بوم‌گردی در سطح استان و کشور.
- ایجاد اشتغال پایدار در منطقه شهری و روستایی در حوزه‌های صنایع دستی و گردشگری.
- بهره‌مندی از دانش روز و فناوری نوین در حوزه‌های مرتبط (میراث فرهنگی، صنایع دستی، گردشگری، حفاظت، بهره‌مندی از منابع انسانی ماهر و مسئولیت پذیر و متخصص).
- توسعه فضاهای عمومی و گردشگری با هدف راه اندازی دهکده‌های سلامت و بوم‌گردی و گردشگری طبیعی با توجه به باغات سرسبز
- اجرای طرح گردشگری سبز با توجه به مزارع و باغات شهرستان و ترویج کاشت گیاهان دارویی در پروژه‌های بوم‌گردی

۳-۱۰-۲ وضع موجود بخش میراث فرهنگی در شهرستان شهریار

جدول ۲-۲۷ پتانسیل‌ها و ظرفیت‌های شهرستان شهریار

ردیف	عنوان
۱	نزدیک‌ترین شهرستان غرب پایتخت با شرایط آب و هوایی مناسب در تمامی فصول سال
۲	وجود ۵۰ اثر تاریخی ثبتی و غیر ثبتی مربوط به دوره‌های مختلف پیش از تاریخ، تاریخی و اسلامی و معاصر
۳	منطقه نمونه گردشگری با قابلیت‌ها متمایز نسبت به سایر شهرهای کشور
۴	محل عبور ۹ شهرستان برای دسترسی به سایر نقاط کشور
۵	دسترسی آسان به فرودگاه بین‌المللی امام خمینی (ره) با مسافت تقریبی ۳۰ کیلومتر از طریق محورهای مواصلاتی
۶	دسترسی آسان به فرودگاه مهرآباد با مسافت تقریبی ۲۵ کیلومتر از طریق محور اصلی
۷	جایگاه ویژه شهرستان در سطح استان در رشته‌های چوب (منبت، معرق، مشبک و...) تزیینات شیشه و...
۸	حضور هفتصد هزار نفر به عنوان گردشگر در طول ایام سال (تعطیلات نوروزی و آخر هفته و ایام تعطیلات)
۹	دارای چندین محور مواصلاتی اصلی شمال به جنوب و غرب به شرق و بلعکس
۱۰	تولید محصولات کشاورزی ویژه بهاره و تابستانه (گوجه سبز، زرد الو، آلو زرد، هلو و شلیل و...)
۱۱	حضور و سکونت اساتید و هنرمندان شاخص کشوری در شهرستان
۱۲	دسترسی آسان به متروی کرج تهران با طی مسافت ۱۲ کیلومتر

جدول ۲-۲۸ وضع موجود در حوزه میراث فرهنگی صنایع دستی و گردشگری شهرستان شهریار

ردیف	عنوان	وضع موجود شهرستان شهریار	وضع موجود استان تهران
۱	تعداد بناهای تاریخی، تپه‌ها، محوطه و...	۵۰ اثر؛ شامل ۶ اثر واجد ارزش و ۲۰ اثر ثبتی	۴۲۳۱ اثر؛ شامل ۳۵۹۰ اثر واجد ارزش و ۷۳۱ ثبتی
۲	تعداد موزه‌های شهرستان	۱ مورد؛ موزه تاریخی	۶ موزه
۳	منطقه نمونه گردشگری	_____	۲
۴	تعداد جاذبه‌های گردشگری	۸ مورد؛ تخت رستم-تپه جوقین-قلعه دهشاد-قلعه بالابان-قره تپه-برج مقبره بابا محمود و امام زاده اسماعیل-بازار ایرانی اسلامی اندیشه	
۵	روستاهای مصوب هدف گردشگری	۱ روستا؛ قجر تخت رستم متعلق به مالک خصوصی	۲۳
۶	تاسیسات گردشگری	۱۵ آژانس خدمات و مسافرتی، ۸ مجتمع گردشگری و واحد پذیرایی و ۳ سرویس بهداشتی بین راهی	۲۰۴۰ آژانس مسافرتی، ۴۵ مجتمع گردشگری و ۱۴۰ واحد پذیرایی
۷	تاسیسات اقامتی	وجود ۱ مرکز اقامتی هتل باغ گیلاس	۱۰۹ هتل، ۲۵ هتل آپارتمان، ۱۱۴ مهمانپذیر
۸	تاسیسات گردشگری دارای موافقت اصولی	۳ مورد اقامتگاه، ۳ مورد سفره خانه سنتی، ۲ مورد مجتمع گردشگری	۱۷۲
۹	پروژه‌های در دست احداث شهرستان	مجتمع پذیرایی چهارباغ	۱۱۵ پروژه

ردیف	عنوان	وضع موجود شهرستان شهريار	وضع موجود استان تهران
۱۰	رشته‌های فعال صنایع دستی	۱۸ رشته فعال صنایع دستی از جمله صنایع چوب (معرق، منبت و...)، سفال و سرامیک، شیشه گری، سرمه دوزی، قلم زنی و سراجی سنتی و مجسمه سازی	۷۰ رشته
۱۱	کارگاه‌های صنایع دستی	۲۰ کارگاه دارای مجوز پروانه تولید می‌باشند	۱۰۲
۱۲	هنرمندان صنایع دستی	۱۲۰ نفر دارای مجوز پروانه تولید انفرادی می‌باشند و ۲۵ نفر از خدمات بیمه تامین اجتماعی بهرمنند هستند	۱۵۹۴
۱۳	جواز تاسیس صادر شد در صنایع دستی	۱ مورد	۶۵

۴-۱۰-۲ تعیین اهداف کلی بخش میراث فرهنگی در شهرستان شهريار

- افزایش سهم گردشگری در تولید ناخالص داخلی و ایجاد اشتغال
- ایجاد اشتغال پایدار در منطقه شهری و روستایی در حوزه‌های صنایع دستی

۵-۱۰-۲ راهبردهای دستیابی به اهداف کلی در بخش میراث فرهنگی

- تهیه طرح جامع گردشگری
- تهیه بسته‌های سرمایه گذاری جهت مشارکت بخش خصوصی (گردشگری کشاورزی)
- افزایش ظرفیت اقامت از طریق ساخت هتل، مهمانپذیر و خانه مسافرها
- افزایش ظرفیت مکان‌های پذیرایی (سفره خانه و رستوران‌های بین‌راهی، کمپینگ‌ها و مجتمع‌های گردشگری)
- افزایش دفاتر خدمات مسافرتی و گردشگری
- ایجاد پایگاه‌های اطلاع رسانی در مبادی ورودی
- برگزاری دوره‌های آموزشی برای شناسایی و ترویج رشته‌های صنایع دستی شهر و روستاهای شهرستان
- ایجاد شهرک تولیدی صنایع دستی جهت نظارت بر فعالیت‌های هنرمندان و استانداردسازی صنایع دستی
- ایجاد بازارچه‌های دائمی فروش جهت ارائه و عرضه‌ی تولیدات هنرمندان
- تهیه طرح مطالعاتی و باستان شناسی مسیر راه ابریشم
- برگزاری همایش‌های تخصصی دوره‌های مختلف تاریخی

۶-۱۰-۲ سیاست‌های راهبردی میراث فرهنگی

- تقویت رابطه جامعه با میراث‌ها و دارائی‌های طبیعی و فرهنگی و ارتقاء آگاهی‌های عمومی برای افزایش سرمایه اجتماعی بخش میراث فرهنگی (ملموس و ناملموس)، طبیعی
- اهتمام و تقویت حس مسؤولیت عمومی و جلب مشارکت همگانی در حمایت و صیانت، حفاظت، احیاء و بهره‌برداری از میراث فرهنگی، طبیعی، تنوع فرهنگی

- بهره‌گیری از ظرفیت نهادهای غیر دولتی صنفی و حرفه‌ای برای توسعه بخش
- توسعه نظام فراگیر و کارآمد تولید و توزیع صنایع دستی
- شناخت جامع و عمیق از گستره جغرافیایی و تاریخی شهرستان و حفاظت، احیاء و بهره‌برداری از میراث فرهنگی (ملموس و ناملموس)، طبیعی، هنرو دانش سنتی و فناوری بومی صنایع دستی و گردشگری
- ارتقای جایگاه شهرستان به عنوان یکی از قطب‌های گردشگری از طریق توسعه کمی و کیفی، ارتقاء کیفیت و استانداردسازی خدمات گردشگری و تسهیل سفر
- بهره‌گیری از ظرفیت طبیعی و فرهنگی و گردشگری سلامت با ارائه خدمات استاندارد

۲-۱۰-۱۷ اهداف کمی و منابع مالی مورد نیاز اداره کل میراث فرهنگی، صنایع دستی و گردشگری استان تهران در شهرستان شهریار طی سال‌های برنامه ششم توسعه

ردیف	فصل	کد فصل	برنامه	کد برنامه	هدف/عملیات	واحد اندازه‌گیری	حجم کل عملیات		اعتبارات ملی		اعتبارات استانی		منابع مالی داخلی						
							حجم کل عملیات	جمع منابع مورد نیاز	جمع اعتبارات ملی مورد نیاز	جمع اعتبارات استانی مورد نیاز	تسهیلات بانکی	ارزش افزوده	سایر	۱۳۹۶	۱۳۹۷	۱۳۹۸	۱۳۹۹	۱۴۰۰	
۱	میراث فرهنگی	۱۷۰۴۰۰۰۰۰۰	تامین حفاظت مرمت و معرفی میراث غیر منقول فرهنگی	۱۷۰۴۰۰۰۰۰۰	تهیه حریم آثار تاریخی - فرهنگی	اثر	۰	۵	۰	۰	۰	۰	۰	۰	۰	۰	۰		
							۰	۱۰	۰	۰	۰	۰	۰	۰	۰	۰	۰		
							۰	۵	۰	۰	۰	۰	۰	۰	۰	۰	۰	۰	
							۰	۰	۰	۰	۰	۰	۰	۰	۰	۰	۰	۰	۰
							۰	۰	۰	۰	۰	۰	۰	۰	۰	۰	۰	۰	۰
۲	میراث فرهنگی	۱۷۰۴۰۰۰۰۰۰	تامین حفاظت مرمت و معرفی میراث غیر منقول فرهنگی	۱۷۰۴۰۰۰۰۰۰	خرید حریم، ابنیه و اشیاء با ارزش تاریخی و فرهنگی	تعداد	۰	۷	۰	۰	۰	۰	۰	۰	۰	۰	۰		
							۰	۷	۰	۰	۰	۰	۰	۰	۰	۰	۰		
							۰	۹	۰	۰	۰	۰	۰	۰	۰	۰	۰	۰	۰
							۰	۹	۰	۰	۰	۰	۰	۰	۰	۰	۰	۰	۰
							۰	۹	۰	۰	۰	۰	۰	۰	۰	۰	۰	۰	۰
۳	میراث فرهنگی	۱۷۰۴۰۰۰۰۰۰	کشف باستانشناسی و تاریخی	۱۷۰۴۰۰۰۰۰۰	مطالعه و پژوهش و انتشار آثار تاریخی	تعداد	۰	۲	۰	۰	۰	۰	۰	۰	۰	۰	۰		
							۰	۲	۰	۰	۰	۰	۰	۰	۰	۰	۰	۰	
							۰	۲	۰	۰	۰	۰	۰	۰	۰	۰	۰	۰	۰
							۰	۲	۰	۰	۰	۰	۰	۰	۰	۰	۰	۰	۰
							۰	۲	۰	۰	۰	۰	۰	۰	۰	۰	۰	۰	۰
۴	گردشگری	۱۷۰۴۰۰۰۰۰۰	توسعه گردشگری داخلی	۱۷۰۴۰۰۰۰۰۰	اجرای زیر ساخت‌های گردشگری در روستاهای استان	روستا	۰	۱	۰	۰	۰	۰	۰	۰	۰	۰	۰		
							۰	۱	۰	۰	۰	۰	۰	۰	۰	۰	۰	۰	
							۰	۱	۰	۰	۰	۰	۰	۰	۰	۰	۰	۰	۰
							۰	۱	۰	۰	۰	۰	۰	۰	۰	۰	۰	۰	۰
							۰	۱	۰	۰	۰	۰	۰	۰	۰	۰	۰	۰	۰
۵	میراث فرهنگی	۱۷۰۴۰۰۰۰۰۰	تامین حفاظت مرمت و معرفی میراث غیر منقول فرهنگی	۱۷۰۴۰۰۰۰۰۰	مرمت و احیاء آثار تاریخی	اثر	۰	۰	۰	۰	۰	۰	۰	۰	۰	۰	۰		
							۰	۲	۰	۰	۰	۰	۰	۰	۰	۰	۰	۰	
							۰	۲	۰	۰	۰	۰	۰	۰	۰	۰	۰	۰	۰
							۰	۲	۰	۰	۰	۰	۰	۰	۰	۰	۰	۰	۰
							۰	۲	۰	۰	۰	۰	۰	۰	۰	۰	۰	۰	۰

ردیف	فصل	کد فصل	برنامه	کد برنامه	هدف/ عملیات	واحد اندازه گیری		حجم کل عملیات	اعتبارات ملی	اعتبارات استانی	منابع مالی داخلی
						تعداد	دوره				
۱۲	صنایع دستی	۱۷۰۷۰۰۰۰۰۰۰۰	طراحی و ترویج صنایع دستی	۱۷۰۷۰۰۰۰۰۰۰۰	مطالعه و پژوهش در تقویت و توسعه صنایع دستی	۰	تعداد	۳,۵۰۰,۰۰۰	جمع اعتبارات ملی مورد نیاز	۱۳۹۶	جمع منابع داخلی مورد نیاز
						۲	دوره	۱۵۰,۰۰۰	۱۳۹۷	۰	
						۲	دوره	۲۰۰,۰۰۰	۱۳۹۸	۰	
						۳	دوره	۲۵۰,۰۰۰	۱۳۹۹	۰	
						۴	دوره	۳۰۰,۰۰۰	۱۴۰۰	۰	
						۱۱	دوره	۹۰۰,۰۰۰	جمع اعتبارات ملی مورد نیاز	۱۳۹۶	۰
						۱۲	دوره	۳۰۰,۰۰۰	۱۳۹۷	۰	
						۱۳	دوره	۳۰۰,۰۰۰	۱۳۹۸	۰	
						۱۴	دوره	۴۰۰,۰۰۰	۱۳۹۹	۰	
						۱۵	دوره	۱,۰۰۰,۰۰۰	۱۴۰۰	۰	
						۳,۵۰۰,۰۰۰	تعداد	۵,۱۵۰,۰۰۰	جمع اعتبارات ملی مورد نیاز	۱۳۹۶	۰
						۱۵۰,۰۰۰	دوره	۱۵۰,۰۰۰	۱۳۹۷	۰	
						۲۰۰,۰۰۰	دوره	۲۰۰,۰۰۰	۱۳۹۸	۰	
						۲۵۰,۰۰۰	دوره	۲۵۰,۰۰۰	۱۳۹۹	۰	
						۳۰۰,۰۰۰	دوره	۳۰۰,۰۰۰	۱۴۰۰	۰	
۹۰۰,۰۰۰	دوره	۹۰۰,۰۰۰	جمع اعتبارات ملی مورد نیاز	۱۳۹۶	۰						
۳۰۰,۰۰۰	دوره	۳۰۰,۰۰۰	۱۳۹۷	۰							
۳۰۰,۰۰۰	دوره	۳۰۰,۰۰۰	۱۳۹۸	۰							
۴۰۰,۰۰۰	دوره	۴۰۰,۰۰۰	۱۳۹۹	۰							
۱,۰۰۰,۰۰۰	دوره	۱,۰۰۰,۰۰۰	۱۴۰۰	۰							
۳,۵۰۰,۰۰۰	تعداد	۳,۵۰۰,۰۰۰	جمع اعتبارات استانی مورد نیاز	۱۳۹۶	۰						
۰	دوره	۰	تسهیلات بانکی	۱۳۹۶	۰						
۰	دوره	۰	ارزش افزوده	۱۳۹۷	۰						
۰	دوره	۰	سایر	۱۳۹۷	۰						
۰	دوره	۰	سایر	۱۳۹۸	۰						
۰	دوره	۰	سایر	۱۳۹۹	۰						
۰	دوره	۰	سایر	۱۴۰۰	۰						
۰	دوره	۰	جمع منابع داخلی مورد نیاز	۱۴۰۰	۰						
۴,۵۵۱,۵۳	تعداد	۲۵,۶۳۵,۰	جمع کل	۲۹	۰						
۱۵۰	دوره	۲۵۰,۰۰۰	۱۳۹۶	۰							
۳۹۰,۰۰۰	دوره	۲۵۰,۰۰۰	۱۳۹۷	۰							
۵۳۳۰,۰	دوره	۴۰۰,۰۰۰	۱۳۹۸	۰							
۶۳۱۰,۰	دوره	۴۵۰,۰۰۰	۱۳۹۹	۰							
۶۱۷۵۰	دوره	۲۵۰,۰۰۰	۱۴۰۰	۰							
۲۱,۶۳۰,۰	دوره	۱,۵۵۰,۰۰	جمع اعتبارات ملی مورد نیاز	۱۳۹۶	۱۵۰						
۱۰,۸۸۲	دوره	۶,۰۰۰,۰۰	۱۳۹۷	۰							
۱۶,۷۲۳	دوره	۶,۰۰۰,۰۰	۱۳۹۸	۰							
۱۲,۷۲۹	دوره	۸۵۰,۰۰	۱۳۹۹	۰							
۲۲۲۰۹	دوره	۹,۰۰۰,۰۰	۱۴۰۰	۰							
۶۲,۶۹۳	دوره	۲۱,۰۸۵,۰	جمع اعتبارات استانی مورد نیاز	۱۳۹۶	۱۳۰,۰۰۰						
۲۶۱۶۰	دوره	۳,۰۰۰,۰۰	ارزش افزوده	۱۳۹۷	۲۶۱۶۰						
۲۰,۰۰۰	دوره	۰	سایر	۱۳۹۷	۲۰,۰۰۰						
۰	دوره	۰	سایر	۱۳۹۸	۰						
۰	دوره	۰	سایر	۱۳۹۹	۰						
۰	دوره	۰	سایر	۱۴۰۰	۰						
۰	دوره	۰	جمع منابع داخلی مورد نیاز	۱۴۰۰	۰						

فصل سوم

امور تولیدی

بخش آب

۳- فصل سوم: امور تولیدی در سند توسعه اقتصادی، اجتماعی و فرهنگی شهرستان شهریار

* بخش آب

مقدمه

آب از عمده‌ترین مواهب طبیعی است که با فراهم ساختن بستر تولید، تداوم حیات را برای انسان میسر می‌سازد و نقش تاثیرگذار آن در شکل‌دهی توسعه بر کسی پوشیده نیست، لذا مهار، توسعه و استفاده درست از منابع آب موجود امری ضروری است. هر چند آب یکی از منابع تجدید شونده به شمار می‌رود، اما مقدار آن محدود است. با توجه به رشد جمعیت، گسترش صنعت، بالا رفتن سطح بهداشت و رفاه عمومی، سرانه منابع تجدید شونده رو به کاهش می‌باشد.

ماموریت:

«دسترسی همگان به آب سالم و کافی در محدوده هریک از حوضه‌های آبریز استان با مشارکت کلیه ذینفعان از طریق ایجاد تعادل بین منابع و مصارف و ارتقای بهره‌وری منابع آب»

- شرکت‌های آب منطقه‌ای، آب و فاضلاب و آب و فاضلاب روستایی استان به عنوان کارگزاران استانی وزارت نیرو در بخش آب با در نظر گرفتن ارزش ذاتی، اقتصادی، امنیتی، سیاسی و زیست‌محیطی این ماده حیاتی به عنوان یکی از محورهای اصلی توسعه پایدار و رکن اصلی آمایش سرزمین بر آن هستند تا با مدیریت پایدار کمی و کیفی منابع و مصارف آب، نسبت به عرضه آب مطمئن، کافی و قابل مصرف متناسب با ظرفیت‌های ملی اقدام نموده و از این راه نقش خود را در ارتقاء بهداشت، رفاه اجتماعی و توسعه پایدار ایفا نمایند.
- شرکت‌های آب منطقه‌ای، آب و فاضلاب و آب و فاضلاب روستایی به عنوان کارگزاران استانی وزارت نیرو، با سیاست‌گذاری، برنامه‌ریزی، هدایت و نظارت، تدوین ضوابط، دستورالعمل‌ها، تهیه و پیشنهاد لوایح مورد نیاز، برنامه‌ریزی توسعه فناوری و ارائه خدمات فنی و مهندسی، اقتصادی نمودن خدمات ارائه شده، گسترش مشارکت مردمی و ایجاد بستر مناسب برای حضور بخش تعاونی، خصوصی و عمومی در صدد است تا خدمات آب و فاضلاب را با استفاده از روش‌های مختلف فنی و اقتصادی و مطابق با استانداردهای ملی و بین‌المللی در اختیار جامعه قرار داده، باز مصرف پساب را در صنعت، کشاورزی و فضای سبز فراهم آورده و با اعمال مدیریت تقاضا در جهت بهبود الگوی مصرف آب فرهنگ‌سازی کنند.
- شرکت‌های آب منطقه‌ای، آب و فاضلاب و آب و فاضلاب روستایی استان به عنوان کارگزاران استانی وزارت نیرو بر آن هستند تا با بهره‌گیری از منابع انسانی کارآمد، توسعه تحقیقات کاربردی، فناوری پیشرفته، دارا بودن ساختار اداری و مدیریتی اثربخش، مشارکت مؤثر بخش تعاونی، خصوصی و عمومی و گسترش آگاهی عمومی، به‌عنوان کارآمدترین نهاد ذی‌ربط به‌گونه‌ای عمل نمایند تا آحاد جامعه در حد استانداردهای ملی و بین‌المللی به آب شرب کافی و سالم و امکانات جمع‌آوری، انتقال و تصفیه بهداشتی فاضلاب دسترسی داشته و کشور در حوزه‌های حفاظت منابع آب، کمک به حفظ محیط زیست، تأمین بهداشت عمومی مردم و صدور خدمات فنی و مهندسی در منطقه به عنوان کشوری پیشرو شناخته شود.

۳-۱ شرکت آب منطقه‌ای در بخش آب برنامه ششم توسعه شهرستان شهریار

شرکت آب منطقه‌ای تهران با در نظر گرفتن ارزش ذاتی، اقتصادی، امنیتی، سیاسی و زیست محیطی ماده حیاتی آب به عنوان یکی از محورهای اصلی توسعه پایدار و رکن اصلی آمایش سرزمین بر آن است تا با مدیریت پایدار کمی و کیفی منابع و مصارف آب، نسبت به عرضه آب مطمئن، کافی و قابل مصرف بر اساس مدیریت یکپارچه منابع آب اقدام نموده و از این راه نقش خود را در ارتقاء بهداشت، رفاه اجتماعی و توسعه پایدار ایفا نماید.

از وظایف این شرکت در شهرستان‌های استان می‌توان به موارد زیر اشاره نمود:

- ۱- انجام مطالعات لازم برای شناخت، توسعه و بهره‌برداری از منابع آبی و انرژی برق آبی
- ۲- تهیه و اجرای طرح‌ها و پروژه‌های تامین آب و انتقال آب برای بخش‌های مختلف مصرف، شبکه‌های آبیاری و زهکشی، آبرسانی به شهرها و صنایع، پایداری و ایمنی سدها، مهندسی رودخانه و سواحل، کنترل سیلاب، تغذیه مصنوعی و تولید انرژی برق آبی
- ۳- بهره‌برداری و نگهداری از تاسیسات و سازه‌های تامین آب، انتقال آب، تولید انرژی برق آبی ایجاد شده و یا واگذار شده
- ۴- بهره‌برداری از منابع آب در چارچوب سیاست‌ها، ضوابط و برنامه‌های مصوب وزارت نیرو.
- ۵- کارگزاری وزارت نیرو در تخصیص آب مورد نیاز بخش‌های مختلف مصرف
- ۶- واگذاری اشتراک به متقاضیان براساس تعرفه‌های مربوط در چارچوب قوانین و مقررات ذیربط
- ۷- تحویل آب مورد نیاز به مشترکان در بخش‌های مختلف مصرف بر اساس تعرفه‌های مصوب مراجع قانونی ذیربط.

۳-۱-۱ تصویر وضع موجود آب در شهرستان شهریار

جدول ۳-۱ سیمای آب شهرستان در سال ۹۵

مقدار	واحد	شرح
۵۶.۸	میلیون متر مکعب	نیاز آبی شهرستان
۶۳.۱	میلیون متر مکعب	آب شرب تخصیص یافته
۰	میلیون متر مکعب	کمبود آب شرب

ماخذ: سیمای آب شهرستان شهریار ارائه شده توسط شرکت آب منطقه‌ای استان تهران

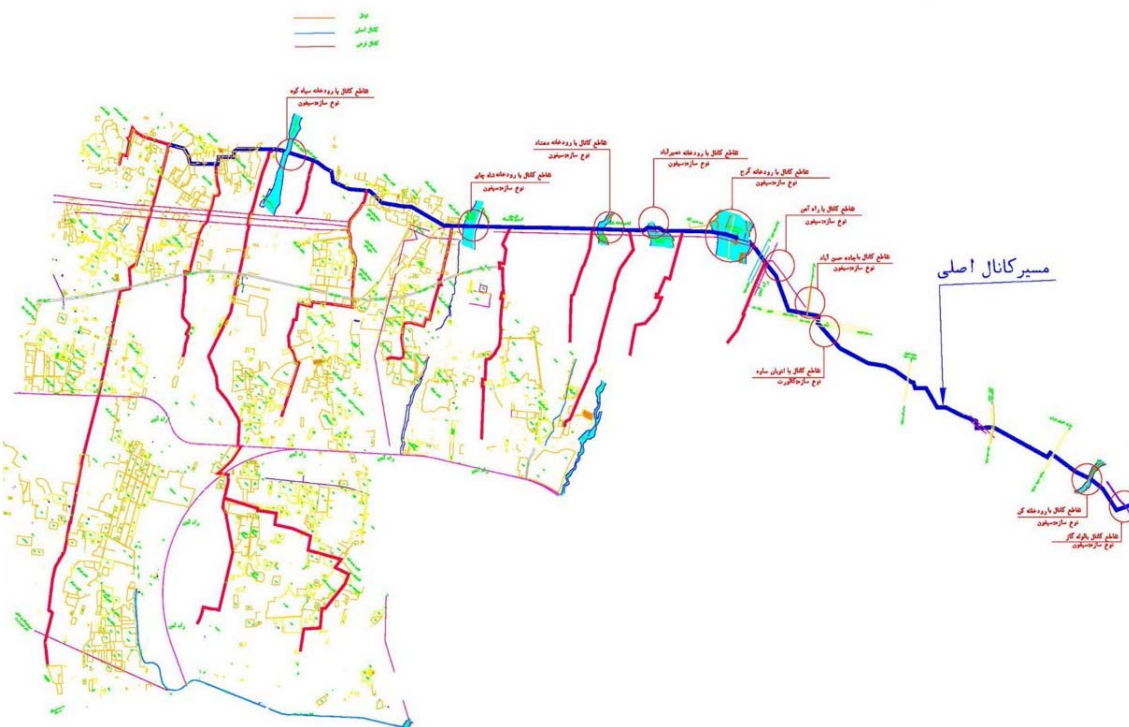
۳-۱-۲ چالش‌های موجود در بخش آب شهرستان شهریار

- ناکارآمد بودن مدیریت تقاضای آب در بخش‌های مختلف
- ضعف در فرایندهای تصفیه، تولید و انتقال پساب
- فرسودگی تاسیسات، سازه‌های آبی و شبکه‌های آبرسانی و آبیاری
- کافی نبودن امکانات لازم جهت جلوگیری از بهره‌برداری بی‌رویه منابع آب زیرزمینی و مجاری آب‌های سطحی
- وجود انشعابات غیرمجاز بالا در سطح صنعت و هدر رفت آب
- خشکسالی‌های پیاپی و کاهش آب‌های زیرزمینی
- آلودگی محیط زیست و آب‌های زیرزمینی

۳-۱-۳ پیشران‌های توسعه بخش آب طی سال‌های برنامه ششم در شهرستان



تصویر ۱-۳ پروژه تکمیل تغذیه مصنوعی دشت شهریار



تصویر ۲-۳ پروژه تکمیل و احداث ایستگاه‌های پمپاژ دوازده گانه کانال محمدیه

۳-۱-۴ اهداف کلی شرکت آب منطقه‌ای در بخش آب طی سال‌های برنامه ششم توسعه

- ایجاد تعادل بین منابع و مصارف آب به منظور بهره‌برداری پایدار از منابع آب
- حفاظت و بهره‌برداری از رودخانه‌ها
- حفظ و صیانت از منابع آب و اعمال مدیریت کیفی منابع آب
- احیاء و تعادل بخشی منابع آب زیرزمینی و کاهش مصرف از این منابع
- افزایش بهره‌وری آب از ابعاد کمی، کیفی و اقتصادی

۳-۱-۵ راهبردهای دستیابی شرکت آب منطقه‌ای به اهداف کلی بخش طی سال‌های برنامه ششم توسعه

- استقرار حکمرانی خوب براساس اصول و فرآیند مدیریت بهم‌پیوسته منابع آب مبتنی بر مدیریت تقاضا در سطح ملی، حوضه‌های آبریز و محلی، ایجاد و توسعه نهادها و تشکل‌های مردمی
- استقرار نظام بهره‌برداری بهینه با تأکید بر پایداری منابع طبیعی و محیط زیست و تعادل بخشی در عرضه و تقاضای آب و پایش دقیق و بهنگام کمی و کیفی منابع و مصارف آب
- استقرار دیپلماسی آب و اجرای الزامات آن با مشارکت و همکاری کلیه ذینفعان و ذیمدخلان
- ارتقای بهره‌وری و صرفه‌جویی در کلیه بخش‌های مصرف‌کننده آب به‌ویژه در بخش کشاورزی برای دستیابی به پایداری سرزمین
- ساماندهی سکونتگاه‌ها و فعالیت‌های صنعتی، کشاورزی، زیربنایی و خدماتی بر اساس توان اکولوژیکی حوزه‌های آبریز
- بهره‌برداری از آب‌های غیر متعارف با رعایت ملاحظات زیست محیطی

۳-۱-۶ سیاست‌های شرکت آب منطقه‌ای برای دستیابی به اهداف کلی بخش آب طی سال‌های برنامه ششم**توسعه**

- اولویت‌بندی طرح‌های آبی و تأکید بر طرح‌های چندمنظوره
- حفاظت از آب‌های زیرزمینی و سطحی و جلوگیری از برداشت‌های غیر مجاز
- ارتقای بهره‌وری و صرفه‌جویی در کلیه بخش‌های مصرف‌کننده آب به‌ویژه در بخش کشاورزی برای دستیابی به پایداری سرزمین

۳-۱-۷ اهداف کمی و منابع مالی مورد نیاز شرکت آب منطقه‌ای تهران در شهرستان شهریار طی سال‌های برنامه ششم توسعه

فصل	کد فصل	برنامه	کد برنامه	هدف/ عملیات	حجم کل عملیات		اعتبارات ملی	اعتبارات استانی	منابع داخلی مورد نیاز					توضیحات			
					حجم کل عملیات	واحد اندازه گیری			مشارکت عمومی - خصوصی	جمع اعتبارات استانی مورد نیاز	جمع اعتبارات ملی مورد نیاز	۱۳۹۶	۱۳۹۷		۱۳۹۸	۱۳۹۹	۱۴۰۰
منابع آب	۱۳۰۷۰۰۰۰۰۰	بهبود بهره‌برداری و حفاظت از منابع آب	۱۳۰۷۰۰۶۰۰۰۰	نصب کنتور حجمی هوشمند	دستگاه	۵۷	۲۵۸۲۰	۲۵۸۲۰	۰	۰	۰	۰	۰	۰	۰		
منابع آب	۱۳۰۷۰۰۰۰۰۰	بهبود بهره‌برداری و حفاظت از منابع آب	۱۳۰۷۰۰۶۰۰۰۰	انسداد چاه‌های غیر مجاز	حلقه چاه	۱۱۰	۲۱۳۶۴	۲۱۳۶۴	۰	۰	۰	۰	۰	۰	۰		
منابع آب	۱۳۰۷۰۰۰۰۰۰	بهبود بهره‌برداری و حفاظت از منابع آب	۱۳۰۷۰۰۶۰۰۰۰	گشت و بازرسی	اکتپ	۲	۱۰۰۰۰	۱۰۰۰۰	۰	۰	۰	۰	۰	۰	۰		
منابع آب	۱۳۰۷۰۰۰۰۰۰	تامین آب	۱۳۰۷۰۰۳۰۰۰۰	انتقال پساب تصفیه خانه شهریار به اراضی کشاورزی شاهد شهر - محور کبودین، اسکمان، الورد، دهشاد بالا - محور وسط، رامین و اراضی جنوب شهر فردوسیه	درصد	۶۰	۵۰۰۰۰	۲۰۰۰۰۰۰	۰	۰	۰	۰	۰	۰	۰	مصوبه شورا - کمیته - بند ۲۹ جلسه ۲۱ سال ۹۶ به شماره ۱۷۵۰۶۹۶	
منابع آب	۱۳۰۷۰۰۰۰۰۰	تامین آب	۱۳۰۷۰۰۳۰۰۰۰	انتقال پساب تصفیه خانه‌های غرب به دشت شهریار به منظور تغذیه مصنوعی آبخوان (به میزان ۱۸۷ میلیون مترمکعب در سال)	درصد	۰	۵۰۰۰۰	۱۰۰۰۰۰	۰	۰	۰	۰	۰	۰	۰		

۲-۳ شرکت آب و فاضلاب استان در بخش آب برنامه ششم توسعه شهرستان شهریار

ماموریت شرکت آب و فاضلاب استان، تامین، انتقال، تصفیه و توزیع پیوسته آب شرب و جمع‌آوری، انتقال، تصفیه و دفع بهداشتی فاضلاب در محدوده جغرافیایی استان با به کارگیری استانداردهای لازم می‌باشد.

۱-۲-۳ تصویر وضع موجود آب شرب شهری در شهرستان شهریار

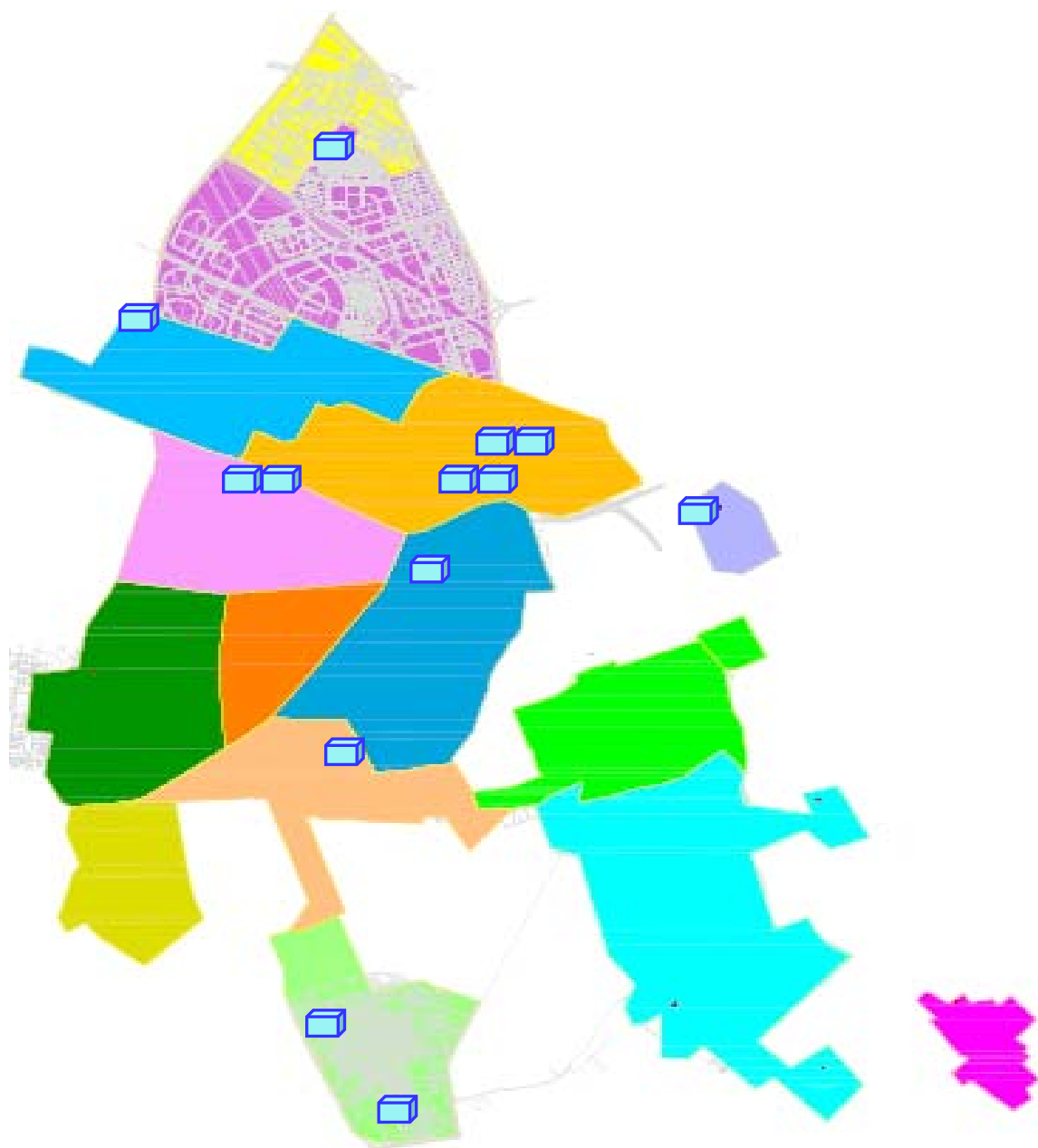
جدول ۲-۳ شناسنامه تاسیسات آب و فاضلاب شهرستان

ردیف	شرح	واحد	مقدار
۱	تعداد آحاد کل انشعابات آب	واحد	۲۷۸۹۸۰
۲	تعداد چاه تامین آب شرب شهری	حلقه	۱۵۲
۳	ظرفیت آبدهی چاه‌های فعال	مترمکعب در روز	۲۲۵۴۵۲
۴	حجم مخازن	مترمکعب	۹۰۷۵۰
۵	طول خطوط جمع‌آوری و انتقال آب	کیلومتر	۱۹۱/۸
۶	طول شبکه توزیع	کیلومتر	۹۷۴

ماخذ: شرکت آب و فاضلاب استان تهران

جدول ۳-۳ مشخصات تاسیسات فاضلاب شهرستان شهریار

منطقه	شهریار	صباشهر	وحیدیه	فردوسییه	باغستان	شاهدشهر	اندیشه	جمع کل
جمعیت تحت پوشش فاضلاب	۲۵۵۰۲	۰	۰	۰	۰	۰	۰	۲۵۵۰۲
تعداد انشعابات کل فاضلاب (فقره)	۹۴۴۸	۰	۰	۰	۰	۰	۰	۹۴۴۸
تعداد آحاد کل انشعاب	۲۴۷۱۴	۰	۰	۰	۰	۰	۰	۲۴۷۷۴
طول شبکه جمع‌آوری فاضلاب	۱۶/۱۴۰	۰	۰	۰	۰	۰	۰	۱۶/۱۴۰
طول خطوط انتقال	۰۵/۳	۰	۰	۰	۰	۰	۰	۰۵/۳

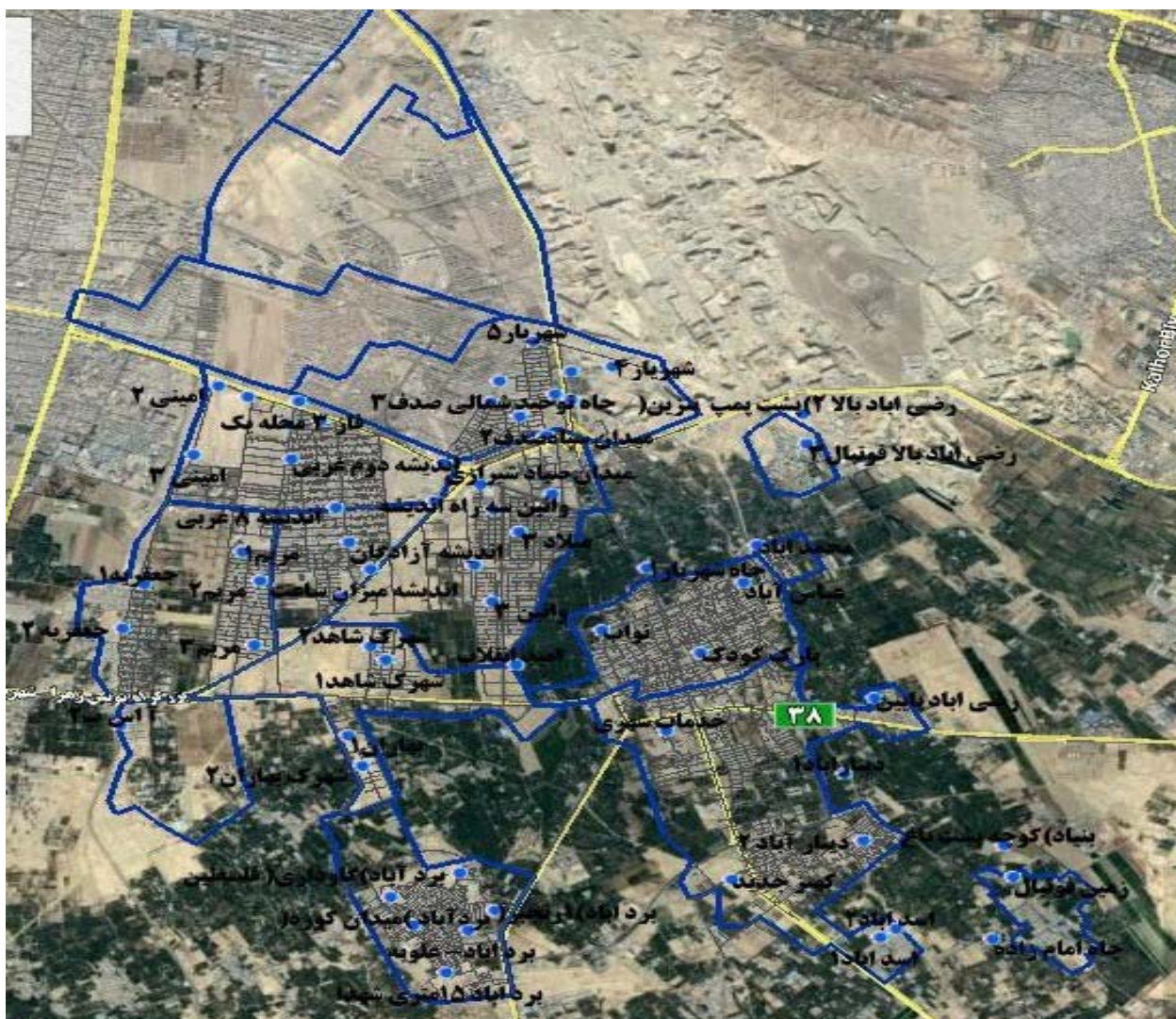


تصویر ۳-۳ موقعیت مخازن موجود و پیشنهادی شبکه توزیع آب شهر شهریار و اندیشه

چالش‌های موجود در تامین آب شرب شهرستان

- افزایش بی رویه جمعیت و نیازهای شدید منابع آب در محدوده عملیاتی
- برداشت بی رویه از سفره آب زیرزمینی
- افت شدید منابع آب
- کاهش کمی و کیفی منابع آب‌های زیر زمینی

- ماسه‌دهی چاه‌ها
- هجوم سفره‌های آب شور
- خشک شدن تدریجی چاه‌ها



تصویر ۳-۴ موقعیت چاه‌های آب شرب شهر شهریار و اندیشه

۲-۲-۳ چالش‌های موجود در تامین آب شرب شهرستان شهریار

- افزایش بی رویه جمعیت و نیازهای شدید منابع آب در محدوده عملیاتی
- برداشت بی رویه از سفره آب زیرزمینی
- افت شدید منابع آب
- کاهش کمی و کیفی منابع آب‌های زیر زمینی
- ماسه‌دهی چاه‌ها

- هجوم سفره‌های آب شور
- خشک شدن تدریجی چاه‌ها

۳-۲-۳ طرح‌های عملیاتی شرکت آب و فاضلاب برای تامین آب شرب شهرستان طی سال‌های برنامه ششم

توسعه

- احداث مخزن ۵۰۰۰ مترمکعبی مسکن مهر فردوسیه
- احداث مخزن ۵۰۰۰ مترمکعبی و تاسیسات جانبی شاهدشهر
- احداث مخزن ۵۰۰۰ مترمکعبی باغستان
- اصلاح ۸۸۰۰ متر شبکه توزیع آب و اصلاح انشعابات صباشهر
- اصلاح و توسعه ۸ کیلومتر شبکه توزیع آب و اصلاح انشعابات باغستان
- اصلاح و توسعه ۱۰ کیلومتر شبکه توزیع آب و اصلاح ۷۰۰ فقره انشعابات شهريار
- پروژه ایجاد تاسیسات فاضلاب شهريار

۴-۲-۳ اهداف کلی شرکت آب و فاضلاب در بخش آب شهرستان طی سال‌های برنامه ششم توسعه

- ارائه خدمات آب و فاضلاب به ۱۰۰٪ جمعیت شهری شهرستان در پایان برنامه ششم
- افزایش بهره‌وری آب از ابعاد کمی، کیفی و اقتصادی
- مدیریت کیفیت منابع آب شهرستان
- استفاده از پتانسیل بخش غیر دولتی برای تولید آب/پساب
- جلوگیری از آلودگی منابع تامین‌کننده آب شرب شهرستان

۵-۲-۳ راهبردهای دستیابی شرکت آب و فاضلاب به اهداف کلی بخش طی سال‌های برنامه ششم توسعه

- حفر و تجهیز چاه‌ها بر اساس نیاز آبی مشترکین
- توسعه و بازسازی خطوط انتقال و شبکه‌های توزیع آب
- انجام مطالعات و اصلاح و ازسازی شبکه‌های توزیع آب و خطوط انتقال
- تجهیز نقاط تحویل و توزیع آب با وسایل اندازه‌گیری
- احداث مخازن ذخیره آب
- اصلاح، بازسازی و توسعه تاسیسات آب و فاضلاب با بهره‌گیری از تکنولوژی روز

۳-۲-۶ سیاست‌های شرکت آب و فاضلاب برای دستیابی به اهداف کلی بخش آب طی سال‌های برنامه ششم

توسعه

- مدیریت خطرپذیری (ریسک) و بحران و پدافند غیرعامل در طراحی، ساخت و بهره‌برداری از طرح‌های تأمین و توزیع آب و تأسیسات آب و فاضلاب
- تنوع‌بخشی منابع مالی در سرمایه‌گذاری طرح‌های آب و فاضلاب و واگذاری طرح‌ها و تأسیسات آبی در اجرای سیاست‌های کلی اصل ۴۴
- مدیریت اقتصادی آب
- ارتقاء فرهنگ عمومی و تشویق مصرف‌کنندگان به رعایت الگوی مصرف
- تقویت فرایندهای تصفیه، تولید و انتقال پساب به منظور بهره‌گیری از پساب تصفیه شده به عنوان منبع جدید

۳-۲-۷ اهداف کمی و منابع مالی مورد نیاز شرکت آب و فاضلاب استان تهران در شهرستان شهریار طی سال های برنامه ششم توسعه

فصل	کد فصل	برنامه	کد برنامه	هدف/ عملیات	حجم کل عملیات		اعتبارات ملی	اعتبارات استانی	منابع داخلی مورد نیاز						توضیحات		
					حجم کل عملیات	واحد اندازه گیری			جمع اعتبارات ملی مورد نیاز	جمع اعتبارات استانی مورد نیاز	جمع منابع داخلی مورد نیاز	تیمبر ۳ ماهه ۱۱	فروش اموال و مستغلات				
منابع آب	۱۳۰۷۰۰۰۰۰۰۰۰	عرضه آب	۱۳۰۷۰۰۰۰۰۰۰۰	کل نیاز آبی	۵۴	میلیون متر مکعب	۰	۳۰۰۰۰	۱۳۹۶	۱۳۹۶	۱۳۹۶	۱۳۹۶	۱۳۹۶	۱۳۹۶	۱۵۰۰۰۰	۰	۱۵۰۰۰۰
منابع آب	۱۳۰۷۰۰۰۰۰۰۰۰۱	عرضه آب	۱۳۰۷۰۰۰۰۰۰۰۰۱	تامین آب (کمبود)	۰	میلیون متر مکعب	۰	۰	۱۳۹۷	۱۳۹۷	۱۳۹۷	۱۳۹۷	۱۳۹۷	۱۳۹۷	۱۵۰۰۰	۰	۰
منابع آب	۱۳۰۷۰۰۰۰۰۰۰۰۲	عرضه آب	۱۳۰۷۰۰۰۰۰۰۰۰۲	حفر و تجهیز چاه آب شرب	۴	حلقه	۰	۰	۱۳۹۸	۱۳۹۸	۱۳۹۸	۱۳۹۸	۱۳۹۸	۱۳۹۸	۱۰۰۰۰	۰	۱۰۰۰۰
منابع آب	۱۳۰۷۰۰۰۰۰۰۰۰۳	عرضه آب	۱۳۰۷۰۰۰۰۰۰۰۰۳	احداث مخزن جمع آوری آب شرب	۰	متر مکعب	۰	۰	۱۳۹۹	۱۳۹۹	۱۳۹۹	۱۳۹۹	۱۳۹۹	۱۳۹۹	۰	۰	۰
منابع آب	۱۳۰۷۰۰۰۰۰۰۰۰۴	عرضه آب	۱۳۰۷۰۰۰۰۰۰۰۰۴	احداث خطوط جمع آوری و انتقال آب	۱۰	کیلو متر	۰	۰	۱۴۰۰	۱۴۰۰	۱۴۰۰	۱۴۰۰	۱۴۰۰	۱۴۰۰	۰	۰	۰
					۴												
					۴												
					۴												
					۴												
					۴												
					۲۵												
					۱۵۰۰۰۰												
					۲۰۰۰۰												
					۱۵۰۰۰												
					۱۵۰۰۰												
					۲۰۰۰۰												
					۱۵۰۰۰												
					۱۵۰۰۰												
					۸۰۰۰۰												
					۵۰۰۰												
					۲۰۰۰												
					۳۰۰۰												
					۵۰۰۰												
					۵۰۰۰												
					۲۰۰۰۰												
					۰												
					۵۰۰۰۰												

فصل	کد فصل	برنامه	کد برنامه	هدف/ عملیات	حجم کل عملیات		واحد اندازه گیری					
					جمع کل عملیات	جمع منابع مورد نیاز						
منابع آب	۱۳۰۷۰۰۰۰۰۰۰۵	عرضه آب	۱۳۰۷۰۰۲۰۰۵	ایستگاه پمپاژ	متر مکعب در شبانه روز		۰					
					درصد		۲۹					
					آب و فاضلاب	۱۵۰۳۰۰۰۰۰۰۰۰	ارایه خدمات آب شهری و روستایی	۱۵۰۳۰۰۳۰۰۰	هدر رفت آب	درصد		۲۸
										درصد		۲۷
										درصد		۲۶
										درصد		۲۵
										درصد		۲۵
										درصد		۲۵
										درصد		۲۵
										درصد		۲۵
										درصد		۲۵
										درصد		۲۵
										درصد		۲۵
										درصد		۲۵
					آب و فاضلاب	۱۵۰۳۰۰۳۰۰۰۰۰۱	ارایه خدمات آب شهری و روستایی	۱۵۰۳۰۰۳۰۰۰۱	اصلاح انشعابات آب	متر مکعب در شبانه روز		۰
										درصد		۲۹
										درصد		۲۸
										درصد		۲۷
										درصد		۲۶
										درصد		۲۵
										درصد		۲۵
										درصد		۲۵
										درصد		۲۵
درصد		۲۵										
درصد		۲۵										
آب و فاضلاب	۱۵۰۳۰۰۳۰۰۰۰۰۰۲	ارایه خدمات آب شهری و روستایی	۱۵۰۳۰۰۳۰۰۰۲	اصلاح شبکه آب آشامیدنی	کیلو متر		۱۳					
					درصد		۹۹					
					درصد		۹۹					
					درصد		۹۹					
					درصد		۹۹					
					درصد		۹۹					
					درصد		۹۹					
					درصد		۹۹					
					درصد		۹۹					
					درصد		۹۹					
آب و فاضلاب	۱۵۰۳۰۰۳۰۰۰۰۰۰۰	ارایه خدمات آب شهری و روستایی	۱۵۰۳۰۰۳۰۰۰۰	افزایش جمعیت شهری تحت پوشش شبکه آب شرب	درصد		۹۹					
					درصد		۹۹					
					درصد		۹۹					
					درصد		۹۹					
					درصد		۹۹					
					درصد		۹۹					
					درصد		۹۹					
					درصد		۹۹					
					درصد		۹۹					
					درصد		۹۹					
					درصد		۹۹					
					درصد		۹۹					
				اعتبارات ملی								
				اعتبارات استانی								
				منابع داخلی مورد نیاز								
				جمع اعتبارات استانی مورد نیاز								
				جمع اعتبارات ملی مورد نیاز								
				جمع اعتبارات استانی مورد نیاز								
				جمع منابع داخلی مورد نیاز								
				تیمبره ۳ ماده ۱۱								
				فروش اموال و مستغلات								
				توضیحات								

فصل	کد فصل	برنامه	کد برنامه	هدف/ عملیات	حجم کل عملیات		اعتبارات ملی	اعتبارات استانی	منابع داخلی مورد نیاز		توضیحات
					واحد اندازه گیری	حجم کل عملیات			جمع منابع مورد نیاز	جمع منابع داخلی مورد نیاز	
آب و فاضلاب	۱۵۰۳۰۰۰۰۲	توسعه تاسیسات فاضلاب و باز چرخانی آب	۱۵۰۳۰۰۰۲۰۲	احداث خط انتقال فاضلاب	کیلو متر	۱	۰	۰	۰	۰	
آب و فاضلاب	۱۵۰۳۰۰۰۰۳	توسعه تاسیسات فاضلاب و باز چرخانی آب	۱۵۰۳۰۰۰۲۰۳	ایستگاه پمپاژ فاضلاب	مترمکعب در شبانه روز	۰	۰	۰	۰	۰	بند ۳۳
آب و فاضلاب	۱۵۰۳۰۰۰۰۴	توسعه تاسیسات فاضلاب و باز چرخانی آب	۱۵۰۳۰۰۰۲۰۴	توسعه شبکه فاضلاب	کیلو متر	۳۰	۷۰۰۰۰	۰	۰	۰	بند ۱۶
						۱۲۰۰	۱۵۰۰۰۰	۰	۰	۰	
						۱۸۰۰	۱۸۰۰۰۰	۰	۰	۰	
						۳	۲۰۰۰۰۰	۰	۰	۰	
						۳	۲۵۰۰۰۰	۰	۰	۰	
						۱۱	۲۵۰۰۰۰	۰	۰	۰	
						جمع منابع مورد نیاز	۱۳۰۰۰۰۰	۸۵۰۰۰۰	۰	۰	
						۱۳۹۶	۷۰۰۰۰	۰	۰	۰	
						۱۳۹۷	۱۵۰۰۰۰	۰	۰	۰	
						۱۳۹۸	۱۸۰۰۰۰	۰	۰	۰	
						۱۳۹۹	۲۰۰۰۰۰	۰	۰	۰	
						۱۴۰۰	۲۵۰۰۰۰	۰	۰	۰	
						جمع اعتبارات استانی مورد نیاز	۴۰۰۰۰	۸۵۰۰۰۰	۰	۰	
						۱۳۹۶	۴۰۰۰۰	۰	۰	۰	
						۱۳۹۷	۴۰۰۰۰	۰	۰	۰	
						۱۳۹۸	۴۰۰۰۰	۰	۰	۰	
						۱۳۹۹	۴۰۰۰۰	۰	۰	۰	
						۱۴۰۰	۲۰۰۰۰۰	۰	۰	۰	
						جمع منابع داخلی مورد نیاز	۲۰۰۰۰۰	۸۵۰۰۰۰	۰	۰	
						تیمبره ۳ ماهه ۱۱	۱۰۰۰۰۰	۰	۰	۰	
						فروش اموال و مستغلات	۰	۰	۰	۰	

۳-۳ آب و فاضلاب روستایی

- شرکت آب و فاضلاب روستایی استان متولی توزیع آب شرب سالم و بهداشتی به ۱۰۰٪ جمعیت روستایی استان و جمع‌آوری و دفع بهداشتی فاضلاب منطبق بر استانداردهای موجود می‌باشد. وظایف این شرکت به شرح زیر می‌باشد:
- دسترسی و برخورداری ۱۰۰٪ جمعیت روستایی استان از تاسیسات آب آشامیدنی با معیارها و استانداردهای کمی و کیفی
 - دسترسی و بهره‌مندی ۱۰۰٪ جمعیت روستایی استان از آب آشامیدنی سالم و بهداشتی (قابلیت کامل سرویس-دهی شبکه‌های آب روستایی)
 - دسترسی و برخورداری ۳۰٪ جمعیت روستایی استان به سامانه‌های جمع‌آوری و دفع بهداشتی فاضلاب
 - انواع تطبیق تصفیه فاضلاب با استانداردهای موجود
 - دستیابی به ساختار اداری و مدیریتی کارآمد با هدف تسهیل و ارتقا خدمات
 - دستیابی به تعادل و حفاظت کمی و کیفی منابع آب شرب و بهداشتی با نگرش جامع زیست محیطی
 - دستیابی به شاخص مطلوب هدر رفت آب در تاسیسات تامین، انتقال و توزیع
 - دستیابی به فناوری پیشرفته و روز آمد برای نیل به بهره‌وری مطلوب از تاسیسات آب و فاضلاب
 - گسترش باور همگانی برای آب به عنوان کالای اقتصادی بدون جایگزین و استفاده بهینه از آن بر پایه الگوی مصرف

۱-۳-۳ تصویر وضع موجود آب شرب روستایی در شهرستان شهریار

جدول ۳-۴ شناسنامه تاسیسات آب و فاضلاب روستایی شهرستان

مقدار	واحد	شرح
۲۸	روستا	روستاهای تحت پوشش
۲۶۴	کیلومتر	طول شبکه موجود
	کیلومتر	مقدار خط انتقال موجود
۱۰۹۷۰	مترمکعب	حجم مخزن ذخیره آب
۳۱	حلقه	تعداد چاه‌های روستایی

ماخذ: آب و فاضلاب روستایی استان تهران

۲-۳-۳ اهداف کلی شرکت آب و فاضلاب روستایی در بخش آب طی سال‌های برنامه ششم توسعه

- ارائه خدمات آب و فاضلاب به ۱۰۰٪ جمعیت روستایی شهرستان تا پایان سال ۱۴۱۰
- ارتقاء مستمر کیفیت عرضه خدمات به مشترکین با رعایت استاندارد کیفی در اجرای پروژه‌ها

- رعایت استانداردهای کیفی در اجرای پروژه‌ها و خدمات آبرسانی و برقراری نظام‌های بازرسی فنی جهت استفاده صحیح از اعتبارات
- بهره‌گیری از عامل صرفه جویی در منابع موجود
- کاهش هدر رفت آب

۳-۳-۳ راهبردهای دستیابی شرکت آب و فاضلاب روستایی به اهداف کلی بخش طی سال‌های برنامه ششم توسعه

- توسعه فرهنگ مصرف بهینه آب
- بهبود روابط با جامعه و سازمان‌های خدمت رسان روستایی
- اصلاح و بازسازی و توسعه هدفمند شبکه توزیع تاسیسات آب با بهره‌مندی از سیستم‌ها و تکنولوژی نوین
- ارتقا کمی و کیفی آب توزیع شده

۴-۳-۳ سیاست‌های شرکت آب و فاضلاب روستایی برای دستیابی به اهداف کلی بخش آب طی سال‌های برنامه ششم توسعه

- تکمیل مجتمع‌های آبرسانی روستایی و خارج کردن روستاها از حالت تک روستایی
- حفر و تجهیز چاه‌ها بر اساس نیاز آبی مشترکین
- توسعه و بازسازی خطوط انتقال و شبکه‌های توزیع آب
- تجهیز نقاط تحویل و توزیع آب با وسایل اندازه‌گیری هوشمند
- احداث مخازن ذخیره آب
- اجرای طرح استفاده از فرایند الکترولیز نمک طعام در مجتمع‌ها
- نصب سیستم تصفیه RO در روستاهای مشکل دار
- مهندسی مجدد کلیه چاه‌ها، تاسیسات و خطوط انتقال و شبکه‌های توزیع و ایستگاه‌های پمپاژ

۳-۳-۵ اهداف کمی و منابع مالی مورد نیاز شرکت آب و فاضلاب روستایی استان تهران در شهرستان شهریار طی سال‌های برنامه ششم توسعه

ردیف	فصل	کد فصل	برنامه	کد برنامه	هدف کمی / عملیات	حجم عملیات در طول سال‌های برنامه شهرستان		جمع کل منابع مورد نیاز برای انجام برنامه	اعتبارات ملی			اعتبارات استانی			منابع داخلی دستگاه					
						حجم کل عملیات	واحد اندازه گیری		جمع اعتبارات ملی مورد نیاز	جمع اعتبارات استانی مورد نیاز	ارزش افزوده	سایر	جمع منابع داخلی دستگاه							
۱	آب و فاضلاب	۱۵۰۳۰۰۰۰۰۰	ارایه خدمات آب شهری و روستایی	۱۵۰۳۰۰۰۰۰۰	تکمیل مجتمع‌های آبرسانی	روستا	۱	۱۳۹۶	۱۹۰۱۵۳	جمع اعتبارات ملی مورد نیاز	۱۳۹۶	۱۳۹۷	۱۳۹۸	۱۳۹۹	۱۴۰۰	۰	۰	۰	۰	۰
						حلقه چاه	۲	۱۳۹۷		۱۳۹۸	۱۳۹۹	۱۴۰۰								
						کلومتر	۳	۱۳۹۸		۱۳۹۹	۱۴۰۰	۰								
						مترمکعب	۴	۱۳۹۹		۱۴۰۰	۰	۰								
						دستگاه	۵	۱۴۰۰		۰	۰	۰								
۲	آب و فاضلاب	۱۵۰۳۰۰۰۰۰۰	ارایه خدمات آب شهری و روستایی	۱۵۰۳۰۰۰۰۰۰	حفر و تجهیز چاه	حلقه چاه	۱	۱۳۹۶	۱۳۹۶	جمع اعتبارات ملی مورد نیاز	۱۳۹۶	۱۳۹۷	۱۳۹۸	۱۳۹۹	۱۴۰۰	۰	۰	۰	۰	۰
						کلومتر	۲	۱۳۹۷		۱۳۹۸	۱۳۹۹	۱۴۰۰								
						مترمکعب	۳	۱۳۹۸		۱۳۹۹	۱۴۰۰	۰								
						دستگاه	۴	۱۳۹۹		۱۴۰۰	۰	۰								
						جمع منابع داخلی دستگاه	۵	۱۴۰۰		۰	۰	۰								
۳	آب و فاضلاب	۱۵۰۳۰۰۰۰۰۰	ارایه خدمات آب شهری و روستایی	۱۵۰۳۰۰۰۰۰۰	اجرای خط انتقال و شبکه توزیع	کلومتر	۸	۱۳۹۶	۱۶۹۴۵۳	جمع اعتبارات ملی مورد نیاز	۱۳۹۶	۱۳۹۷	۱۳۹۸	۱۳۹۹	۱۴۰۰	۰	۰	۰	۰	۰
						مترمکعب	۲	۱۳۹۷		۱۳۹۸	۱۳۹۹	۱۴۰۰								
						دستگاه	۳	۱۳۹۸		۱۳۹۹	۱۴۰۰	۰								
						جمع اعتبارات ملی مورد نیاز	۴	۱۳۹۹		۱۴۰۰	۰	۰								
						جمع اعتبارات استانی مورد نیاز	۵	۱۴۰۰		۰	۰	۰								
۴	آب و فاضلاب	۱۵۰۳۰۰۰۰۰۰	ارایه خدمات آب شهری و روستایی	۱۵۰۳۰۰۰۰۰۰	احداث مخزن ذخیره	حلقه چاه	۱	۱۳۹۶	۱۳۹۶	جمع اعتبارات ملی مورد نیاز	۱۳۹۶	۱۳۹۷	۱۳۹۸	۱۳۹۹	۱۴۰۰	۰	۰	۰	۰	۰
						کلومتر	۲	۱۳۹۷		۱۳۹۸	۱۳۹۹	۱۴۰۰								
						مترمکعب	۳	۱۳۹۸		۱۳۹۹	۱۴۰۰	۰								
						دستگاه	۴	۱۳۹۹		۱۴۰۰	۰	۰								
						جمع منابع داخلی دستگاه	۵	۱۴۰۰		۰	۰	۰								
۵	آب و فاضلاب	۱۵۰۳۰۰۰۰۰۰	ارایه خدمات آب شهری و روستایی	۱۵۰۳۰۰۰۰۰۰	تهیه و نصب دستگاه الکترولیز نمک طعام	دستگاه	۱	۱۳۹۶	۳۰۰۰	جمع اعتبارات ملی مورد نیاز	۱۳۹۶	۱۳۹۷	۱۳۹۸	۱۳۹۹	۱۴۰۰	۰	۰	۰	۰	۰
						حلقه چاه	۲	۱۳۹۷		۱۳۹۸	۱۳۹۹	۱۴۰۰								
						کلومتر	۳	۱۳۹۸		۱۳۹۹	۱۴۰۰	۰								
						مترمکعب	۴	۱۳۹۹		۱۴۰۰	۰	۰								
						دستگاه	۵	۱۴۰۰		۰	۰	۰								

ردیف	فصل	کد فصل	برنامه	کد برنامه	هدف کمی / عملیات	حجم عملیات در طول سالهای برنامه شهرستان	
						واحد اندازه گیری	حجم کل عملیات
۶	آب و فاضلاب	۱۵۰۳۰۰۰۰۰۰	ارایه خدمات آب شهری و روستایی	۱۵۰۳۰۰۰۰۰۰	تجهیز نقاط تحویل و توزیع آب با وسایل اندازه گیری هوشمند	دستگاه	۸۴۶۹
						دستگاه	۰
۷	آب و فاضلاب	۱۵۰۳۰۰۰۰۰۰	ارایه خدمات آب شهری و روستایی	۱۵۰۳۰۰۰۰۰۰	تهیه و نصب فلوتر	دستگاه	۱۵۳۵۵
						دستگاه	۰
۸	آب و فاضلاب	۱۵۰۳۰۰۰۰۰۰	ارایه خدمات آب شهری و روستایی	۱۵۰۳۰۰۰۰۰۰	تهیه و نصب کنتور خانگی	دستگاه	۱۳۱۵۲
						دستگاه	۰
۹	آب و فاضلاب	۱۵۰۳۰۰۰۰۰۰	ارایه خدمات آب شهری و روستایی	۱۵۰۳۰۰۰۰۰۰	تهیه و نصب شیرآلات کنترلی	دستگاه	۵۸۱۲
						دستگاه	۰
۱۰	آب و فاضلاب	۱۵۰۳۰۰۰۰۰۰	ارایه خدمات آب شهری و روستایی	۱۵۰۳۰۰۰۰۰۰	مهندسی مجدد و زون بندی شبکه‌ها به منظور کاهش اتفاقات و حوادث و پایین آوردن هزینه‌های بهره برداری	روستا	۳۳
						روستا	۰
۱۱	آب و فاضلاب	۱۵۰۳۰۰۰۰۰۰	ارایه خدمات آب شهری و روستایی	۱۵۰۳۰۰۰۰۰۰	مطالعه و اجرای پروژه‌های مدیریت مصرف و کاهش هدر رفت	روستا	۱۳۳۲۵
						روستا	۰
اعتبارات ملی						جمع کل منابع مورد نیاز برای انجام برنامه	۰
						جمع اعتبارات ملی مورد نیاز	۰
اعتبارات استانی						جمع اعتبارات استانی مورد نیاز	۰
						ارزش افزوده	۰
منابع داخلی دستگاه						سایر	۰
						جمع منابع داخلی دستگاه	۰



بخش صنعت، معدن و بازرگانی

۳-۴ بخش صنعت و معدن

۳-۴-۱ مقدمه

استان تهران به عنوان مرکز اقتصادی و سیاسی کشور، دارای قابلیت‌ها و زیرساخت‌های گسترده و سرمایه‌های انسانی قابل توجهی در بخش‌های کشاورزی، صنعت، معدن، خدمات و صنایع دستی بوده و در بسیاری از عرصه‌های تولید و تجارت نقش ویژه‌ای در توسعه صادرات و تامین نیازهای وارداتی و تعامل با سایر کشورهای جهان داشته است. استقرار بیش از ۲۰٪ صنایع کشور در این استان، آن را به یکی از مهمترین قطب‌های صنعتی کشور تبدیل کرده است.

۳-۴-۲ تصویر وضع موجود صنعت شهرستان شهریار

جدول ۳-۵ وضعیت واحدهای دارای مجوز صنعتی (پروانه بهره برداری، کارت شناسایی و گواهی فعالیت)

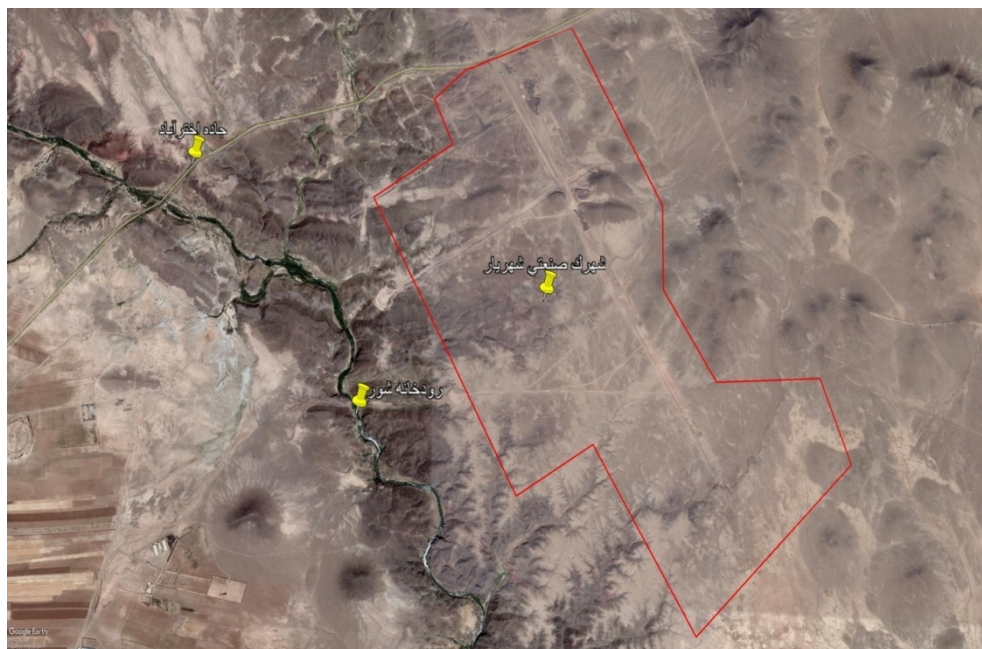
تعداد واحدهای دارای مجوز	اشتغال (نفر)	محصولات عمده تولیدی
۴۸۰	۱۱۷۵۸	فلزی، شیمیایی و پلیمری، غذایی، کانی غیرفلزی و...

شهرک صنعتی مصوب

در این شهرستان، شهرک صنعتی شهریار با ۴۰۸ هکتار اراضی در اختیار قرار دارد.

جدول ۳-۶ نمای کلی شهرک صنعتی شهریار

ردیف	عنوان شاخص	واحد سنجش	شهرک صنعتی شهریار
۱	مساحت اراضی در اختیار	هکتار	۴۰۸
۲	فاز عملیاتی	هکتار	۴۰۸
۳	میزان آب تامین شده	لیتر بر ثانیه	۸
۴	میزان برق تامین شده	مگاوات	۵
۵	مساحت فضای سبز	هکتار	۹/۷
۶	مساحت زمین صنعتی	هکتار	۲۰۰



تصویر ۳-۵ موقعیت شهرک

۳-۴-۳ تصویر وضع موجود معدن شهرستان شهریار

استان	موضوع	عنوان
۳	تعداد (سنگ لاشه اندزیتی حصارساتی- لاشه شن و ماسه پرند- شن و ماسه)	پروانه بهره برداری
۱۶۹۰	ظرفیت استخراج (هزار تن)	
۱۴۷۲۵	ذخیره قطعی (هزار تن)	
۹۱	اشتغال (نفر)	

۳-۴-۴ اهداف کلی بخش صنعت در شهرستان شهریار طی سال های برنامه ششم توسعه

- ارتقاء رقابت پذیری صنعتی
- نوسازی صنایع
- ارتقاء سطح مهارت و فن آوری در صنعت با تاکید بر توسعه صنایع دانش بنیان
- ارتقاء توان و حضور موثر بخش خصوصی و مردمی در فعالیتهای صنعتی
- ارتقاء بهره‌وری در بخش صنعت و معدن
- تعیین تکلیف بافت‌های صنفی- صنعتی غیرمصوب شهرستان

۳-۴-۵ راهبردهای دستیابی به اهداف کلی بخش صنعت

- بهبود مستمر سهولت انجام کسب و کار
- توسعه صنایع مبتنی بر فناوری پیشرفته و دانش بنیان
- اشاعه و نفوذ فناوری در واحدهای صنعتی
- توسعه آموزش‌های کاربردی و مهارت‌افزایی مستمر نیروی کار بخش صنعت
- بسترسازی جهت گسترش تحقیقات کاربردی، آموزش صنعتی و قابلیت‌های طراحی، مشاوره و خدمات مهندسی در صنایع بمنظور ایجاد زیرساخت‌های مناسب
- ارتقاء شاخص‌های زیست محیطی
- بهبود کیفیت محصولات و خدمات
- استانداردسازی فرایندهای مشمول استاندارد اجباری معیار مصرف انرژی
- ارتقاء کارایی انرژی
- پشتیبانی از سرمایه‌گذاری در ایجاد و توسعه زیرساخت‌های بخش

۳-۴-۶ سیاست‌ها و اقدامات اساسی بخش صنعت

- شفاف‌سازی و تسهیل فرآیندهای اداری صدور جوازهای کسب و کار و بهره‌برداری‌های صنعتی

- ایجاد و توسعه زیرساخت‌های توسعه فناوری، صنایع پیشرفته و دانش بنیان
- نوسازی صنایع (نرم افزاری و سخت افزاری) برای ارتقاء بهره‌وری و توان رقابتی
- توسعه آموزش‌های کاربردی توسط مهارت‌های فنی
- تعمیق ارتباط صنعت با دانشگاه و مراکز علمی-پژوهشی
- بهره‌گیری از توانمندی‌های تشکلهای تخصصی
- ارتقای وضعیت موجود و کاهش پیامدهای انسانی و زیست محیطی
- کاهش شدت مصرف انرژی در واحدهای صنعتی

۳-۵ بخش بازرگانی

۳-۵-۱ مقدمه

"بازرگانی" مجموعه فعالیت‌های خدماتی را در بر می‌گیرد که کالاها و مواد اولیه مورد نیاز خانوارها، واحدهای تولیدی و دولت را از مبادی عرضه به مراکز تقاضا و مصرف و یا مراکز نگهداری و ذخیره‌سازی منتقل می‌نماید. بازیگران اصلی این عرصه اداره کل جهاد کشاورزی برای تنظیم بازار داخلی محصولات کشاورزی و اداره کل صنعت، معدن و تجارت برای تنظیم بازار سایر کالاهای مورد نیاز مردم، می‌باشند.

۳-۵-۲ تصویر وضع موجود بخش بازرگانی در شهرستان شهریار

جدول ۳-۷ ساختار فعالیت‌های بازرگانی شهرستان

تعداد	عنوان
۳۲	تعداد کل اتحادیه‌های صنفی
۱۷۷۳۷	تعداد کل واحدهای صنفی دارای پروانه کسب
۳۸۹۷	تعداد واحدهای صنفی تولیدی دارای پروانه کسب
۶۵۸۳	تعداد واحدهای صنفی توزیعی دارای پروانه کسب
۴۲۵۵	تعداد واحدهای صنفی خدماتی دارای پروانه کسب
۲۹۸۷	تعداد واحدهای صنفی خدمات فنی دارای پروانه کسب

ماخذ: دبیرخانه هیات عالی نظارت بر سازمان‌های کشور <http://www.iranasnaf.ir>

جدول ۳-۸ وضعیت فرش دستباف شهرستان در سال ۱۳۹۵

تعداد	واحد شمارش	عنوان
۱۴۲۳	نفر	بافندگان فعال تحت پوشش اتحادیه قالیبافان (نفر)
۹۰	نفر	تعداد کل افراد بیمه شده (نفر)
۳	واحد	تعداد کارگاه دارای جواز تاسیس کارگاه تولید فرش دستباف
۲	عدد	تعداد تعاونی فرش دستباف

ماخذ: اداره فرش اداره کل صنعت، معدن و تجارت

۳-۵-۳ اقدامات خاص شهرستان برای دستیابی به اهداف کلی بخش طی سال‌های برنامه ششم توسعه

- حمایت از ایجاد و توسعه فروشگاه‌های بزرگ و زنجیره‌ای
- ترغیب واحدهای صنفی به تشکیل واحدهای بزرگ مقیاس از طریق ادغام و یا ایجاد ساختارهای نوین
- ایجاد شبکه توزیع فراگیر و تاثیرگذار در عرضه محصولات تولیدی شهرستان

۴-۵-۳ اهداف کلی بخش بازرگانی شهرستان طی سال‌های برنامه ششم توسعه

- افزایش بهره‌وری و رقابت پذیری در نظام توزیع کالا و خدمات
- ایجاد زمینه مناسب در جهت ارتقای بهره‌وری عوامل تولید
- ساماندهی صنوف آلاینده و مزاحم

۵-۵-۳ راهبردهای دستیابی به اهداف کلی بخش طی سال‌های برنامه ششم توسعه

- مدیریت اثر بخش عرضه و تقاضای بازار
- ساماندهی زیرساخت‌های بخش بازرگانی

۶-۵-۳ سیاست‌های دستیابی به اهداف کلی بخش طی سال‌های برنامه ششم توسعه

- توسعه شیوه‌های نوین تامین، توزیع و فروش
- اصلاح شبکه‌های توزیع در جهت کاهش هزینه‌های مبادله و قیمت نهایی مصرف‌کننده
- ساماندهی صنوف

جدول ۳-۹ تعیین اهداف کمی بخش بازرگانی در شهرستان شهریار

ردیف	عنوان شاخص	سال ۹۶	سال ۹۷	سال ۹۸	سال ۹۹	سال ۱۴۰۰
۱	صدور و تمدید مکانیزه پروانه کسب	۱۶۹۱	۱۸۴۳	۱۸۹۷	۱۸۳۰	۱۸۵۰
۲	ساماندهی بافندگان فرش دستباف (تعداد افراد معرفی شده به بیمه)	۳۰	۳۳	۳۶	۳۹	۴۲
۳	ساماندهی بافندگان فرش دستباف (جواز تاسیس و پروانه بهره‌برداری کارگاهی)	۱	۲	۳	۳	۳

۳-۵-۷ اهداف کمی و منابع مالی مورد نیاز اداره کل صنعت، معدن و تجارت استان تهران در شهرستان شهریار طی سال‌های برنامه ششم توسعه

فصل	کد فصل	برنامه	کد برنامه	هدف/عملیات	واحد اندازه گیری	حجم کل عملیات			اعتبارات ملی			اعتبارات استانی			منابع داخلی مورد نیاز							
						جمع کل عملیات	جمع منابع مورد نیاز	جمع اعتبارات ملی مورد نیاز	جمع اعتبارات ملی مورد نیاز	جمع اعتبارات استانی مورد نیاز	جمع اعتبارات استانی مورد نیاز	تسهیلات ماده ۱۸	سایر	جمع منابع داخلی مورد نیاز								
صنعت و معدن	۱۳۰۴۰۰۰۰۰۰	ایجاد و توسعه صنایع، معادن و زیرساخت‌های صنعتی و معدنی	۱۳۰۴۰۱۱	بازسازی و نوسازی واحدهای تولیدی	واحد صنعتی	۲۶	۱۳۹۶	۱۳۹۶	۱۳۹۶	۱۳۹۶	۱۳۹۶	۱۳۹۶	۱۳۹۶	۱۳۹۶	۱۳۹۶	۱۳۹۶	۱۳۹۶	۱۳۹۶				
						۲۹	۱۳۹۷	۱۳۹۷	۱۳۹۷	۱۳۹۷	۱۳۹۷	۱۳۹۷	۱۳۹۷	۱۳۹۷	۱۳۹۷	۱۳۹۷	۱۳۹۷	۱۳۹۷	۱۳۹۷	۱۳۹۷		
						۳۲	۱۳۹۸	۱۳۹۸	۱۳۹۸	۱۳۹۸	۱۳۹۸	۱۳۹۸	۱۳۹۸	۱۳۹۸	۱۳۹۸	۱۳۹۸	۱۳۹۸	۱۳۹۸	۱۳۹۸	۱۳۹۸	۱۳۹۸	
						۳۵	۱۳۹۹	۱۳۹۹	۱۳۹۹	۱۳۹۹	۱۳۹۹	۱۳۹۹	۱۳۹۹	۱۳۹۹	۱۳۹۹	۱۳۹۹	۱۳۹۹	۱۳۹۹	۱۳۹۹	۱۳۹۹	۱۳۹۹	
						۳۸	۱۴۰۰	۱۴۰۰	۱۴۰۰	۱۴۰۰	۱۴۰۰	۱۴۰۰	۱۴۰۰	۱۴۰۰	۱۴۰۰	۱۴۰۰	۱۴۰۰	۱۴۰۰	۱۴۰۰	۱۴۰۰	۱۴۰۰	
						۱۶۰	جمع کل عملیات	۳۱۱۶۳۴۰	جمع منابع مورد نیاز	۰	۰	۰	۰	۰	۰	۰	۰	۰	۰	۰	۰	۰
						۰	جمع اعتبارات ملی مورد نیاز	۰	۰	۰	۰	۰	۰	۰	۰	۰	۰	۰	۰	۰	۰	۰
						۰	جمع اعتبارات استانی مورد نیاز	۰	۰	۰	۰	۰	۰	۰	۰	۰	۰	۰	۰	۰	۰	۰
						۰	تسهیلات ماده ۱۸	۲۸۳۳۰۰۰	تسهیلات ماده ۱۸	۰	۰	۰	۰	۰	۰	۰	۰	۰	۰	۰	۰	۰
						۰	سایر	۲۳۳۳۴۰	سایر	۰	۰	۰	۰	۰	۰	۰	۰	۰	۰	۰	۰	۰

۳-۵-۸ اهداف کمی و منابع مالی مورد نیاز شرکت شهرک‌های صنعتی استان تهران در شهرستان شهریار طی سال‌های برنامه ششم توسعه

فصل	کد فصل	برنامه	کد برنامه	هدف/عملیات	واحد اندازه گیری	حجم کل عملیات			اعتبارات ملی			اعتبارات استانی			منابع داخلی مورد نیاز						
						جمع کل عملیات	جمع منابع مورد نیاز	جمع اعتبارات ملی مورد نیاز	جمع اعتبارات ملی مورد نیاز	جمع اعتبارات استانی مورد نیاز	جمع اعتبارات استانی مورد نیاز	تسهیلات ماده ۱۸	سایر	منابع داخلی مورد نیاز							
صنعت و معدن	۱۳۰۴۰۰۰۰۰۰	ایجاد و توسعه صنایع، معادن و زیرساخت‌های صنعتی و معدنی	۱۳۰۴۰۱۱	ایجاد شهرک‌ها و نواحی صنعتی مصوب شهرک و ناحیه شهرک	شهرک	۱	۱۳۹۶	۱۳۹۶	۱۳۹۶	۱۳۹۶	۱۳۹۶	۱۳۹۶	۱۳۹۶	۱۳۹۶	۱۳۹۶	۱۳۹۶	۱۳۹۶				
						۱	۱۳۹۷	۱۳۹۷	۱۳۹۷	۱۳۹۷	۱۳۹۷	۱۳۹۷	۱۳۹۷	۱۳۹۷	۱۳۹۷	۱۳۹۷	۱۳۹۷	۱۳۹۷			
						۰	۱۳۹۸	۱۳۹۸	۱۳۹۸	۱۳۹۸	۱۳۹۸	۱۳۹۸	۱۳۹۸	۱۳۹۸	۱۳۹۸	۱۳۹۸	۱۳۹۸	۱۳۹۸			
						۰	۱۳۹۹	۱۳۹۹	۱۳۹۹	۱۳۹۹	۱۳۹۹	۱۳۹۹	۱۳۹۹	۱۳۹۹	۱۳۹۹	۱۳۹۹	۱۳۹۹	۱۳۹۹			
						۰	۱۴۰۰	۱۴۰۰	۱۴۰۰	۱۴۰۰	۱۴۰۰	۱۴۰۰	۱۴۰۰	۱۴۰۰	۱۴۰۰	۱۴۰۰	۱۴۰۰	۱۴۰۰			
						۱	جمع کل عملیات	۰	۰	۰	۰	۰	۰	۰	۰	۰	۰	۰	۰	۰	۰
						۰	جمع منابع مورد نیاز	۰	۰	۰	۰	۰	۰	۰	۰	۰	۰	۰	۰	۰	۰
						۰	جمع اعتبارات ملی مورد نیاز	۰	۰	۰	۰	۰	۰	۰	۰	۰	۰	۰	۰	۰	۰
						۰	جمع اعتبارات استانی مورد نیاز	۰	۰	۰	۰	۰	۰	۰	۰	۰	۰	۰	۰	۰	۰
						۰	تسهیلات ماده ۱۸	۰	۰	۰	۰	۰	۰	۰	۰	۰	۰	۰	۰	۰	۰
۰	سایر	۰	۰	۰	۰	۰	۰	۰	۰	۰	۰	۰	۰	۰	۰	۰					
۰	ارزش افزوده	۰	۰	۰	۰	۰	۰	۰	۰	۰	۰	۰	۰	۰	۰	۰					
۰	سایر	۰	۰	۰	۰	۰	۰	۰	۰	۰	۰	۰	۰	۰	۰	۰					

فصل	کد فصل	برنامه	کد برنامه	هدف/ عملیات	واحد اندازه گیری	حجم کل عملیات		
						حجم کل عملیات	جمع منابع مورد نیاز	جمع اعتبارات ملی
صنعت و معدن	۱۳۰۴۰۰۰۰۰۰۰۰۰	ایجاد و توسعه صنایع، معادن و زیرساخت‌های صنعتی و معدنی	۱۳۰۴۰۱۱۰۰۰	توسعه شهرک‌ها و نواحی صنعتی*	هکتار	۰	۰	۰
					صنعت و معدن	۱۳۰۴۰۰۰۰۰۰۰۰۰۰	تأمین اراضی مورد نیاز*	هکتار
صنعت و معدن	۱۳۰۴۰۰۰۰۰۰۰۰۰۰	ایجاد و توسعه صنایع، معادن و زیرساخت‌های صنعتی و معدنی	۱۳۰۴۰۱۱۰۰۰	میزان آب تأمین شده (برای فاز عملیاتی)*	لیتر بر ثانیه	۰	۰	۴۲۶۹۰
					صنعت و معدن	۱۳۰۴۰۰۰۰۰۰۰۰۰۰۰	اجرای شبکه توزیع آب، جمع آوری فاضلاب و خطوط انتقال*	کیلومتر
صنعت و معدن	۱۳۰۴۰۰۰۰۰۰۰۰۰۰	ایجاد و توسعه صنایع، معادن و زیرساخت‌های صنعتی و معدنی	۱۳۰۴۰۱۱۰۰۰	تأمین برق شهرک‌ها و نواحی صنعتی (برای فاز عملیاتی)*	مگاوات	۰	۰	۴۲۹۹۵
					صنعت و معدن	۱۳۰۴۰۰۰۰۰۰۰۰۰۰۰		
						حجم اعتبارات استانی		
						جمع اعتبارات استانی مورد نیاز		
						۱۳۹۶	۰	۰
						۱۳۹۷	۰	۰
						۱۳۹۸	۰	۰
						۱۳۹۹	۰	۰
						۱۴۰۰	۰	۰
						جمع منابع مورد نیاز	۵۰۸۰۰	۰
						حجم اعتبارات ملی مورد نیاز		
						جمع اعتبارات ملی مورد نیاز		
						۱۳۹۶	۰	۰
						۱۳۹۷	۰	۰
						۱۳۹۸	۰	۰
						۱۳۹۹	۰	۰
						۱۴۰۰	۰	۰
						جمع اعتبارات ملی مورد نیاز	۵۰۸۰۰	۰
						منابع داخلی مورد نیاز		
						جمع منابع داخلی مورد نیاز		
						۱۳۹۶	۰	۰
						۱۳۹۷	۰	۰
						۱۳۹۸	۰	۰
						۱۳۹۹	۰	۰
						۱۴۰۰	۰	۰
						جمع منابع داخلی مورد نیاز	۵۰۸۰۰	۰
						تسهیلات ماده ۱۸		
						سایر		
						ارزش افزوده		
						۱۳۹۶		
						۱۳۹۷		
						۱۳۹۸		
						۱۳۹۹		
						۱۴۰۰		
						جمع منابع داخلی مورد نیاز		
						۵۰۸۰۰		

فصل	کد فصل	برنامه	کد برنامه	هدف/عملیات	واحد اندازه گیری	حجم کل عملیات			اعتبارات ملی			اعتبارات استانی			منابع داخلی مورد نیاز					
						جمع کل عملیات	جمع منابع مورد نیاز	جمع اعتبارات ملی مورد نیاز	جمع اعتبارات استانی مورد نیاز	جمع اعتبارات استانی مورد نیاز	تسهیلات ماده ۱۸	سایر	ارزش افزوده	جمع منابع داخلی مورد نیاز						
صنعت و معدن	۱۳۰۴۰۰۰۰۰۰۰۰	ایجاد و توسعه صنایع، معادن و زیرساخت‌های صنعتی و معدنی	۱۳۰۴۰۱۱۰۰۰	اجرای شبکه توزیع و خط انتقال ۲۰ کیلو ولت*	کیلومتر	۰	۰	۰	۰	۰	۰	۰	۰	۰	۰	۰	۰			
				اجرای شبکه توزیع گاز*	کیلومتر	۰	۰	۰	۰	۰	۰	۰	۰	۰	۰	۰	۰	۰		
				تامین خط تلفن در شهرک‌ها و نواحی صنعتی*	خط	۰	۰	۰	۰	۰	۰	۰	۰	۰	۰	۰	۰	۰	۰	
				احداث و تکمیل مدول تصفیه خانه شهرک‌ها و نواحی صنعتی*	مدول	۰	۰	۰	۰	۰	۰	۰	۰	۰	۰	۰	۰	۰	۰	
صنعت و معدن	۱۳۰۴۰۰۰۰۰۰۰	ایجاد و توسعه صنایع، معادن و زیرساخت‌های صنعتی و معدنی	۱۳۰۴۰۱۱۰۰۰	۵	۳	۵	۳	۳	۳	۳	۳	۳	۳	۳	۳	۳	۳	۳		
				۸	۸	۸	۸	۸	۸	۸	۸	۸	۸	۸	۸	۸	۸	۸	۸	
				۱۳	۱۳	۱۵	۱۳	۱۳	۱۵	۱۳	۱۳	۱۳	۱۳	۱۳	۱۳	۱۳	۱۳	۱۳	۱۳	۱۳
				۱۳	۱۳	۱۵	۱۳	۱۳	۱۵	۱۳	۱۳	۱۳	۱۳	۱۳	۱۳	۱۳	۱۳	۱۳	۱۳	۱۳
صنعت و معدن	۱۳۰۴۰۰۰۰۰۰۰	ایجاد و توسعه صنایع، معادن و زیرساخت‌های صنعتی و معدنی	۱۳۰۴۰۱۱۰۰۰	۰	۰	۰	۰	۰	۰	۰	۰	۰	۰	۰	۰	۰	۰	۰		
				۰	۰	۰	۰	۰	۰	۰	۰	۰	۰	۰	۰	۰	۰	۰	۰	
				۰	۰	۰	۰	۰	۰	۰	۰	۰	۰	۰	۰	۰	۰	۰	۰	۰
				۰	۰	۰	۰	۰	۰	۰	۰	۰	۰	۰	۰	۰	۰	۰	۰	۰
صنعت و معدن	۱۳۰۴۰۰۰۰۰۰۰	ایجاد و توسعه صنایع، معادن و زیرساخت‌های صنعتی و معدنی	۱۳۰۴۰۱۱۰۰۰	۰	۰	۰	۰	۰	۰	۰	۰	۰	۰	۰	۰	۰	۰	۰		
				۰	۰	۰	۰	۰	۰	۰	۰	۰	۰	۰	۰	۰	۰	۰	۰	
				۰	۰	۰	۰	۰	۰	۰	۰	۰	۰	۰	۰	۰	۰	۰	۰	۰
				۰	۰	۰	۰	۰	۰	۰	۰	۰	۰	۰	۰	۰	۰	۰	۰	۰
صنعت و معدن	۱۳۰۴۰۰۰۰۰۰۰	ایجاد و توسعه صنایع، معادن و زیرساخت‌های صنعتی و معدنی	۱۳۰۴۰۱۱۰۰۰	۰	۰	۰	۰	۰	۰	۰	۰	۰	۰	۰	۰	۰	۰	۰		
				۰	۰	۰	۰	۰	۰	۰	۰	۰	۰	۰	۰	۰	۰	۰	۰	
				۰	۰	۰	۰	۰	۰	۰	۰	۰	۰	۰	۰	۰	۰	۰	۰	۰
				۰	۰	۰	۰	۰	۰	۰	۰	۰	۰	۰	۰	۰	۰	۰	۰	۰
صنعت و معدن	۱۳۰۴۰۰۰۰۰۰۰	ایجاد و توسعه صنایع، معادن و زیرساخت‌های صنعتی و معدنی	۱۳۰۴۰۱۱۰۰۰	۰	۰	۰	۰	۰	۰	۰	۰	۰	۰	۰	۰	۰	۰	۰		
				۰	۰	۰	۰	۰	۰	۰	۰	۰	۰	۰	۰	۰	۰	۰	۰	
				۰	۰	۰	۰	۰	۰	۰	۰	۰	۰	۰	۰	۰	۰	۰	۰	۰
				۰	۰	۰	۰	۰	۰	۰	۰	۰	۰	۰	۰	۰	۰	۰	۰	۰
صنعت و معدن	۱۳۰۴۰۰۰۰۰۰۰	ایجاد و توسعه صنایع، معادن و زیرساخت‌های صنعتی و معدنی	۱۳۰۴۰۱۱۰۰۰	۰	۰	۰	۰	۰	۰	۰	۰	۰	۰	۰	۰	۰	۰	۰		
				۰	۰	۰	۰	۰	۰	۰	۰	۰	۰	۰	۰	۰	۰	۰	۰	
				۰	۰	۰	۰	۰	۰	۰	۰	۰	۰	۰	۰	۰	۰	۰	۰	۰
				۰	۰	۰	۰	۰	۰	۰	۰	۰	۰	۰	۰	۰	۰	۰	۰	۰
صنعت و معدن	۱۳۰۴۰۰۰۰۰۰۰	ایجاد و توسعه صنایع، معادن و زیرساخت‌های صنعتی و معدنی	۱۳۰۴۰۱۱۰۰۰	۰	۰	۰	۰	۰	۰	۰	۰	۰	۰	۰	۰	۰	۰	۰		
				۰	۰	۰	۰	۰	۰	۰	۰	۰	۰	۰	۰	۰	۰	۰	۰	
				۰	۰	۰	۰	۰	۰	۰	۰	۰	۰	۰	۰	۰	۰	۰	۰	۰
				۰	۰	۰	۰	۰	۰	۰	۰	۰	۰	۰	۰	۰	۰	۰	۰	۰
صنعت و معدن	۱۳۰۴۰۰۰۰۰۰۰	ایجاد و توسعه صنایع، معادن و زیرساخت‌های صنعتی و معدنی	۱۳۰۴۰۱۱۰۰۰	۰	۰	۰	۰	۰	۰	۰	۰	۰	۰	۰	۰	۰	۰	۰		
				۰	۰	۰	۰	۰	۰	۰	۰	۰	۰	۰	۰	۰	۰	۰	۰	
				۰	۰	۰	۰	۰	۰	۰	۰	۰	۰	۰	۰	۰	۰	۰	۰	۰
				۰	۰	۰	۰	۰	۰	۰	۰	۰	۰	۰	۰	۰	۰	۰	۰	۰

فصل	کد فصل	برنامه	کد برنامه	هدف/ عملیات	واحد اندازه گیری	حجم کل عملیات	
						حجم کل عملیات	جمع منابع مورد نیاز
صنعت و معدن	۱۳۰۴۰۰۰۰۰۰۰۰	ایجاد و توسعه صنایع، معادن و زیرساخت‌های صنعتی و معدنی	۱۳۰۴۰۱۱۰۰۰	احداث شبکه داخلی معابر و دسترسی* کیلومتر	۰	۱۳۹۶	۰
						۱۳۹۷	۵
						۱۳۹۸	۷
						۱۳۹۹	۱۰
						۱۴۰۰	۱۲
						حجم کل عملیات	۱۲
						جمع منابع مورد نیاز	۱۳۹۰۰۰
						۱۳۹۶	۰
						۱۳۹۷	۰
						۱۳۹۸	۰
۱۳۹۹	۰						
۱۴۰۰	۰						
جمع اعتبارات ملی مورد نیاز	۰						
صنعت و معدن	۱۳۰۴۰۰۰۰۰۰۰۰	ایجاد و توسعه صنایع، معادن و زیرساخت‌های صنعتی و معدنی	۱۳۰۴۰۱۱۰۰۰	حمایت نرم افزاری از طرح‌ها و واحدهای صنعتی* میلیون ریال	۰	۱۳۹۶	۰
						۱۳۹۷	۰
						۱۳۹۸	۰
						۱۳۹۹	۰
						۱۴۰۰	۰
						حجم کل عملیات	۰
						جمع منابع مورد نیاز	۲۰۰۰۰
						۱۳۹۶	۰
						۱۳۹۷	۲۵۰۰
						۱۳۹۸	۲۵۰۰
۱۳۹۹	۲۵۰۰						
۱۴۰۰	۲۵۰۰						
جمع اعتبارات استانی مورد نیاز	۱۰۰۰۰						
تسهیلات ماده ۱۸	۰	۰	۰	۰	۰	۰	
						۰	
سایر	۰	۰	۰	۰	۰	۰	
						۰	
ارزش افزوده	۰	۰	۰	۰	۰	۱۳۹۶	۱۴۰۰۰
						۱۳۹۷	۲۴۱۵۰
						۱۳۹۸	۲۰۶۰۰
						۱۳۹۹	۲۷۷۷۰
						۱۴۰۰	۴۲۴۸۰
						جمع منابع داخلی مورد نیاز	۱۳۹۰۰۰



بخش کشاورزی و منابع طبیعی

۳-۶ بخش کشاورزی و منابع طبیعی

۳-۶-۱ مقدمه

کشاورزی یکی از مقوله‌های اقتدار و امنیت ملی هر کشور است، زیرا تامین امنیت غذایی در گروی کشاورزی پایدار است. بخش کشاورزی به دلیل تامین غذای مورد نیاز جامعه یکی از مهم‌ترین حوزه‌های اقتصادی محسوب می‌شود. این بخش از یکسو سهم بالایی در ارزش افزوده اقتصاد کشور دارد و از سوی دیگر سهم بالایی را در حوزه اشتغال به خود اختصاص داده است.

بازیگران این بخش در شهرستان، اداره کل جهاد کشاورزی، اداره کل دامپزشکی و مدیریت امور عشایر می‌باشند که نقش هریک از آنها طی سال‌های برنامه ششم توسعه، به تفکیک آورده شده است.

اداره کل جهاد کشاورزی استان تهران

ارتقاء ضریب امنیت غذایی با تکیه بر تولیدات داخلی، خوداتکایی در تولید محصولات اساسی و صادرات محصولات کشاورزی دارای مزیت نسبی تحت راهبردهای تقویت پایداری منابع پایه تولید (آب و خاک) و زیرساخت‌ها، اقتصادی کردن تولید و سلامت تولید با هدف تحقق بهره‌برداری مطلوب از منابع آب و خاک، حفظ کاربری اراضی زراعی و باغ‌ها، ارتقاء توان تخصصی، مهارتی و مدیریتی مدیران مزارع و واحدهای تولیدی و ارتقاء بهره‌وری مصرف آب و نهاده‌ها، ارتقاء فناوری و مکانیزاسیون واحدهای تولیدی، تبدیل واحدهای تولیدی سنتی به صنعتی، فعال‌سازی واحدهای نیمه فعال و غیرفعال، کنترل و مدیریت سلامت تولید به ویژه با گسترش مدیریت تلفیقی آفات، جذب سرمایه‌گذاری، کاهش ضایعات و مدیریت هماهنگ و یکپارچه نمودن کل زنجیره تولید مأموریت اداره کل جهاد کشاورزی استان می‌باشد.

۳-۶-۲ تصویر وضع موجود بخش کشاورزی در شهرستان شهریار

جدول ۳-۱۰ مساحت و جمعیت بهره برداران شهریار در سال ۹۵

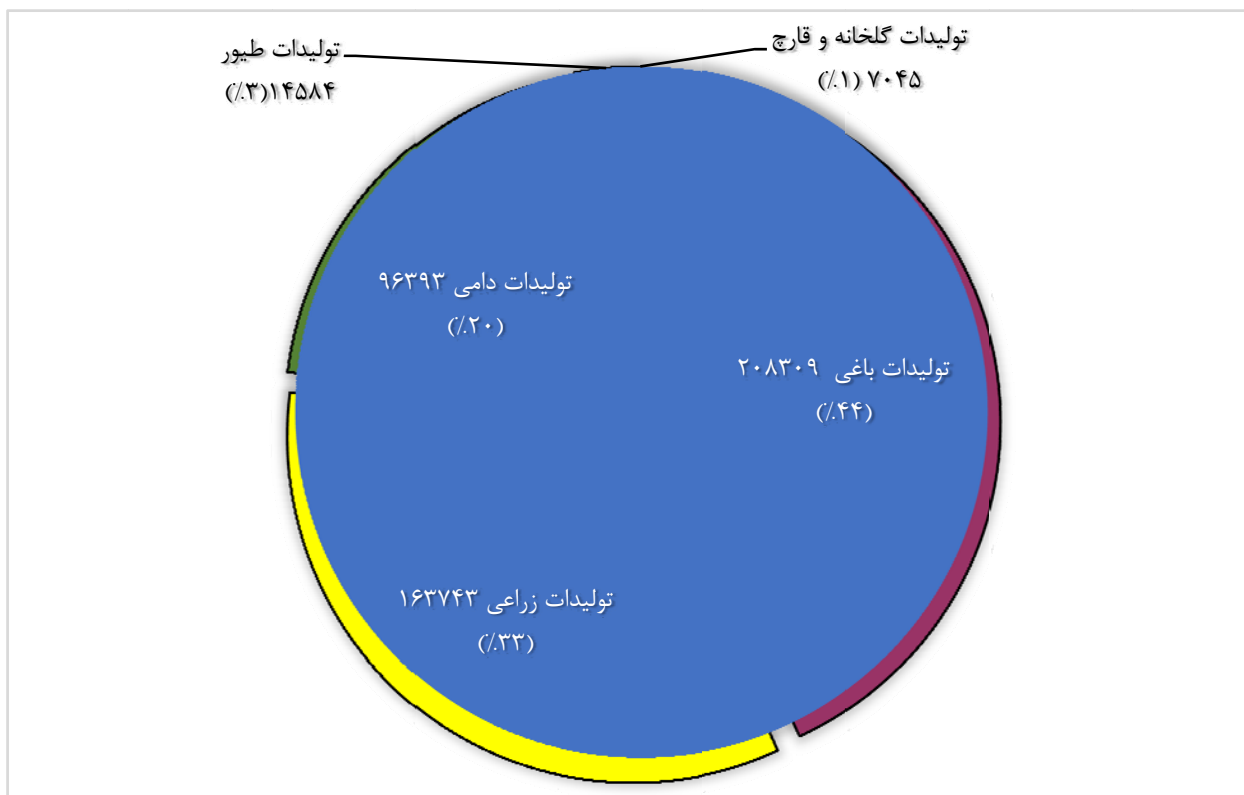
تعداد مراکز خدمات	رتبه		ارزش تولید (میلیارد ریال)		میزان تولید (هزارتن)		جمعیت بهره بردار (نفر)			سطح اراضی دایر (زراعی و باغی) هزار هکتار		
	شهرستان	استان	شهرستان	استان	شهرستان	استان	درصد (نسبت به استان)	شهرستان	استان	درصد (نسبت به استان)	شهرستان	استان
۱	۴	۵	۹۳۶۸۰	۹۴۲۳	۵۷۸۷	۴۹۰	۷	۵۱۰۶۱	۳۶۱۵	۸	۱۸۷	۱۵

مأخذ: اداره کل جهاد کشاورزی استان تهران

جدول ۳-۱۱ تعداد واحدهای تولیدی و خدماتی شهرستان شهریار در سال ۹۵

دامداری	مرغداری	پرورش ماهی	گلخانه	پرورش قارچ	زنبورداری	سردخانه و صنایع تبدیلی	تعاونی و تشکل	جمع	تراکتور و کمباین
۸۳۴	۳۸	۴۳	۴۶	۲۵	۳۶	۱۲	۲۰	۱۰۵۴	۳۰۴

مأخذ: اداره کل جهاد کشاورزی استان تهران



تصویر ۳-۶ میزان تولید محصولات کشاورزی شهرستان شهریار (تن)

۳-۶-۳ اهداف کلی بخش کشاورزی در شهرستان شهریار

توسعه پایدار کشاورزی با تاکید بر:

- ارتقای ضریب امنیت غذایی با تکیه بر تولیدات داخلی و خوداتکایی در تولید محصولات اساسی
- حفاظت و صیانت از پایداری منابع پایه تولید و تقویت زیر ساختها و زیر بناهای تولید
- تشویق و توسعه صادرات محصولات دارای مزیت نسبی در بخش کشاورزی
- دستیابی به اهداف توسعه پایدار از طریق اجرای راهبردهای پایداری منابع پایه تولید و تقویت زیر ساختها
- ارتقاء بهره‌وری (اقتصادی کردن تولید) و ایجاد ظرفیت‌های جدید تولیدی
- سلامت تولید

۳-۶-۴ راهبردهای دستیابی به اهداف کلی بخش کشاورزی

- امنیت غذایی، سلامت و غنی‌سازی محصولات کشاورزی
- اعمال محدودیت و بیا ممنوعیت کشت محصولات آب برحسب مورد با توجه به ظرفیت‌های ایجاد شده گلخانه‌ای
- رویکرد تکمیل زنجیره‌های ارزش تولید، توسعه صادرات و استفاده از فناوری‌های نوین
- فراهم نمودن ظرفیت‌های جذب سرمایه‌گذاری خارجی بویژه در زمینه انتقال دانش فنی تولید بذور ونهال و مارکتینگ محصولات تولیدی و....
- اصلاح الگوی کشت و کاهش سطح زیر کشت محصولات آب‌بر
- کاهش هزینه‌های تولید محصولات کشاورزی
- استفاده از نژادهای اصیل و دارای میزان تولید بالا و سازگار با شرایط محیطی
- کاهش طول پرورش و کاهش وزن کشتار
- ایجاد زنجیره‌های تولید تا مصرف صنعت طیور
- ایجاد ساز و کار مناسب جهت توازن ظرفیت‌های تولیدی بالا دستی (بخش زراعی و باغی، دام و طیور و شیلات) با پایین دستی (ظرفیت‌های تولیدی صنایع تبدیلی) متناسب با موقعیت جغرافیایی (قطب‌های کشاورزی و مقیاس اقتصادی تولید)
- ایجاد تشکل در سرمایه‌گذاری صنایع تبدیلی
- برنامه‌ریزی و اجرای دوره‌های آموزش بهره‌برداران و مدیران صنایع تبدیلی و غذایی

۳-۶-۵ سیاست‌های راهبردی بخش کشاورزی

- ایجاد سازوکار مناسب برای رشد و بهره‌وری عوامل تولید (انرژی، سرمایه، نیروی کار، آب، خاک و...)
- بکارگیری روش‌های مناسب برای توسعه تحقیقات کاربردی و تلفیق آنها با دانش بومی، کنترل گازهای گلخانه‌ای (ترسیب کربن)، اشتغالزایی و ایجاد صندوق‌های خرد اعتباری و توانمندسازی جوامع محلی
- برگزاری دوره‌ها و کلاس‌های آموزشی، تشکیل تعاونی‌ها
- پایش سالیانه پروانه‌های چرا، پلاک‌کوبی دام
- توسعه گلخانه‌ها و انتقال کشت محصولاتی که قابلیت انتقال از فضای باز به گلخانه را دارند.
- اتمام واحدهای نیمه‌تمام و فعالسازی واحدهای غیرفعال و نیمه فعال
- افزایش تولیدات شیر و گوشت قرمز
- افزایش بهره‌وری و کاهش هزینه‌های تولید
- حمایت از ایجاد زنجیره‌های تولید
- حمایت از ایجاد و گسترش عملیات پس از برداشت و توسعه صنایع تبدیلی

۳-۶-۶ اهداف کمی و منابع مالی مورد نیاز اداره کل جهاد کشاورزی استان تهران در شهرستان شهریار طی سال‌های برنامه ششم توسعه

فصل	کد فصل	برنامه	کد برنامه	هدف / عملیات	واحد اندازه گیری	حجم کل عملیات		اعتبارات ملی		اعتبارات استانی		درآمد اختصاصی	تسهیلات بانکی	مشارکت عمومی - خصوصی	ارزش افزوده	تسهیلات ماده ۱۸	سایر	صندوق توسعه ملی
						جمع کل عملیات	جمع منابع مورد نیاز	جمع اعتبارات ملی مورد نیاز	جمع اعتبارات استانی مورد نیاز									
									۱۳۹۶	۱۳۹۷	۱۳۹۸							
کشاورزی و منابع طبیعی	۱۳۰۶۰۰۰۰۰۰	افزایش تولید محصولات باغی	۱۳۰۶۰۰۹۰۰۰	احداث و نوسازی گلخانه	هکتار	۷۵	۱۷۲۵۰۰	۰	۰	۰	۰	۰	۰	۰	۰	۰	۰	۰
منابع آب	۱۳۰۷۰۰۰۰۰۰	تامین آب	۱۳۰۷۰۰۳۰۰۰	احداث شبکه‌های آبیاری و زهکشی	هکتار	۱۵۰	۶۳۳۰۰	۲۸۶۰۰	۰	۰	۰	۰	۰	۰	۰	۰	۰	۰
کشاورزی و منابع طبیعی	۱۳۰۶۰۰۰۰۰۰	بهبود بهره‌وری آب در عرصه کشاورزی	۱۳۰۶۰۱۲۰۰۰	انتقال آب و لوله گذاری	کیلومتر	۱۲	۱۱۳۰۰	۰	۰	۰	۰	۰	۰	۰	۰	۰	۰	۰
کشاورزی و منابع طبیعی	۱۳۰۶۰۰۰۰۰۰	بهبود بهره‌وری آب در عرصه کشاورزی	۱۳۰۶۰۱۲۰۰۰	تجهیز و نوسازی اراضی کشاورزی	هکتار	۰	۰	۰	۰	۰	۰	۰	۰	۰	۰	۰	۰	۰
منابع آب	۱۳۰۷۰۰۰۰۰۰	تامین آب	۱۳۰۷۰۰۳۰۰۰	تامین و انتقال آب	میلیون متر مکعب	۰.۴	۲۰۰۰۰۰	۶۰۰۰۰	۰	۰	۰	۰	۰	۰	۰	۰	۰	۰
منابع آب	۱۳۰۷۰۰۰۰۰۰	تامین آب	۱۳۰۷۰۰۳۰۰۰	بازسازی، نوسازی و احیاء قنوات	رشته	۰	۰	۰	۰	۰	۰	۰	۰	۰	۰	۰	۰	۰

فصل	کد فصل	برنامه	کد برنامه	هدف / عملیات	حجم کل عملیات	
					حجم کل عملیات	واحد اندازه گیری
منابع آب	۱۳۰۷۰۰۰۰۰۰	تامین آب	۱۳۰۷۰۰۳۰۰۰	طرح استفاده از آب‌های نا متعارف پساب	۰	میتون متر
کشاورزی و منابع طبیعی	۱۳۰۶۰۰۰۰۰۰۰	کنترل و مبارزه با آفات و بیماری‌های گیاهی و علف‌های هرز	۱۳۰۶۰۳۱۰۰۰	کنترل و مبارزه با آفات و بیماری‌های گیاهی و علف‌های هرز	۳۰۸۰۰	هکتار
کشاورزی و منابع طبیعی	۱۳۰۶۰۰۰۰۰۰۰	بهبود بهره‌وری آب در عرصه کشاورزی	۱۳۰۶۰۱۲۰۰۰	بهبود روش‌های آبیاری و توسعه آبیاری تحت فشار	۱۱۷۸۶۰۴	هکتار
کشاورزی و منابع طبیعی	۱۳۰۶۰۰۲۹۰۰۰۰	واگذاری و ساماندهی مالکیت و صدور سند اراضی کشاورزی	۱۳۰۶۰۲۹۰۰۰۰	تهیه نقشه‌های کاداستر کشاورزی	۰	هکتار
جمع اعتبارات ملی					۱۳۹۶	جمع منابع مورد نیاز
جمع اعتبارات استانی					۱۳۹۷	جمع اعتبارات استانی مورد نیاز
درآمد اختصاصی					۱۳۹۶	۲۵۰۰
تسهیلات بانکی					۱۳۹۷	۳۰۰۰
مشارکت عمومی - خصوصی					۱۳۹۸	۳۵۰۰
ارزش افزوده					۱۳۹۹	۴۰۰۰
تسهیلات ماده ۱۸					۱۴۰۰	۴۵۰۰
سایر						۱۷۵۰۰
صندوق توسعه ملی						۶۸۵۴۴
						۱۷۲۸۰۰
						۱۹۵۸۴۰
						۰
						۰
						۹۷۹۲۰

۷-۳ اداره کل دامپزشکی استان

اداره کل دامپزشکی استان، پیشرو در کنترل و ریشه‌کنی بیماری‌های استراتژیک دامی در منطقه، توانمند در نظام سلامت کشور با کنترل و ریشه‌کنی بیماری‌های مشترک بین انسان و حیوان و نظام مراقبت ایمنی تولیدات دامی و آبرزی پروری می‌باشد. مأموریت این اداره کل به شرح زیر است؛

- بررسی بیماری‌های دامی، شناسایی مناطق و منابع آلوده و راه سرایت و طرز انتشار بیماری‌ها
- تامین بهداشت دام استان از طریق پیش‌گیری و مبارزه با بیماری‌های همه‌گیر و قرنطینه‌ای دام
- همکاری با وزارت بهداشت در امر مبارزه با بیماری‌های مشترک انسان و دام
- نظارت بهداشتی چراگاه‌ها، مراتع، آبشخورها، محل نگهداری دام و سایر تاسیسات مربوط به پرورش دام، همچنین نظارت بر کارخانه‌های تولید خوراک دام از لحاظ بهداشتی
- نظارت بهداشتی کشتارگاه‌ها و بازرسی و معاینه بهداشتی گوشت در کشتارگاه‌های استان، نظارت بهداشتی کارخانه‌های تولید و تهیه فرآورده‌های خام دامی
- اظهار نظر و نظارت در مورد ساخت، ورود و صدور فروش انواع داروی سرم، واکسن و مواد بیولوژیکی مخصوص دام و صدور پروانه برای اشتغال به کار تهیه و ترکیب و فروش داروهای ساده، مرکب، واکسن‌ها، سرم‌ها، مواد بیولوژیکی، مواد ضد عفونی، سموم و مواد دیگری که به اشکال مختلف مورد مصرف دامپزشکی قرار می‌گیرد.
- حذف دام بیمار یا مظنون به ابتلاء بیماری یا ناقل عامل بیماری و پرداخت غرامت به صاحبان

۱-۷-۳ تصویر وضع موجود بخش دامپزشکی در شهرستان شهریار

جدول ۱۲-۳ وضعیت برنامه پیشگیری و مبارزه با بیماری‌های دام، طیور و آبزیان در سال ۱۳۹۶

ردیف	شرح	واحد	مقدار
۱	مبارزه و کنترل بیماری‌های واگیر و انگلی دام	هزار نوبت راس	۳۳۰
۲	کنترل و پیشگیری از شیوع بیماری‌های مشترک انسان و دام	هزار نوبت راس	۴۸۷
۳	مبارزه و کنترل بیماری‌های طیور، آبزیان و زنبور عسل	مورد	۱۴۰۹
۴	پوشش کنترل کیفی و بهداشتی تولیدات خام دامی و شیلاتی	مورد	۵۷۴۲

۲-۷-۳ اهداف کلی بخش دامپزشکی در شهرستان شهریار

- ارتقاء بهداشت و سلامت دام
- ارتقاء بهداشت و تضمین کیفیت فرآورده‌های خام دامی، خوراک دام، دارو و فرآورده‌های بیولوژیکی
- ارتقاء کیفیت و بهداشت واحدهای تولیدی، توزیعی، عرضه و خدمات مرتبط با دامپزشکی

۳-۷-۳ راهبردهای دستیابی به اهداف کلی بخش دامپزشکی

- ارتقاء شاخص‌های کنترل بیماری‌های دام، طیور و آبزیان
- ارتقاء ساختار بهداشتی واحدهای پرورش دام، طیور، آبزیان و صنایع مرتبط
- ارتقاء شاخص‌های سلامت و بهداشت فرآورده‌های خام دامی و خوراک دام، دارو و فرآورده‌های بیولوژیک
- ارتقاء مطالعات کاربردی برای ارزیابی مخاطرات فرآورده‌های خام دامی و خوراک دام، دارو و فرآورده‌های بیولوژیک
- توسعه متوازن و توانمندسازی بخش دولتی و غیردولتی دامپزشکی
- ارتقاء دانش و مهارت‌های ذینفعان
- توسعه خدمات دامپزشکی در مناطق روستایی/ عشایری

۴-۷-۳ سیاست‌های راهبردی بخش دامپزشکی

- توسعه آزمایشگاه‌های کنترل کیفی فرآورده‌های خام دامی و خوراک دام، دارو و فرآورده‌های بیولوژیک
- استقرار سامانه‌های HACCP, GMP و.... در واحدهای تولیدی، توزیعی، عرضه و خدمات مرتبط با دامپزشکی
- اقدامات کنترلی و ریشه کنی در خصوص بیماری‌های اگزوتیک و اجرای سیستم پایش مستمر و امنیت زیستی
- استقرار سیستم زنجیره سرد حمل/نگهداری/توزیع
- اجراء برنامه‌های سالیانه اقدامات بهداشتی و قرنطینه‌ای با توجه به بیماری‌های شایع
- اجراء برنامه‌های پیشگیری و مبارزه بر علیه بیماری‌های باکتریایی، ویروسی، انگلی و قارچی دام، طیور و آبزیان
- اجرای برنامه‌های کنترل و نظارت بهداشتی اماکن دامی، صنایع وابسته دام، مراکز تهیه، عمل‌آوری و بسته بندی فرآورده‌های خوراکی و غیرخوراکی دامی، مراکز توزیع و عرضه فرآورده‌های خام دامی
- اجراء دستورالعمل‌های فنی و اجرایی برنامه‌های کنترل کننده‌های دارو، هورمون‌ها، سموم و آفت‌کش‌ها، فلزات سنگین، متابولیت‌های قارچی و...
- اجراء دستورالعمل‌ها، ضوابط و استانداردهای موجود
- توسعه پوشش بهداشتی دام در برابر بیماری‌های دام، طیور، آبزیان

۳-۷-۵ اهداف کمی و منابع مالی مورد نیاز اداره کل دامپزشکی استان تهران در شهرستان شهریار طی سال‌های برنامه ششم توسعه

فصل	کد فصل	برنامه	کد برنامه	هدف/ عملیات	واحد اندازه‌گیری	حجم کل عملیات		اعتبارات ملی		اعتبارات استانی		منابع داخلی مورد نیاز					
						حجم کل عملیات	جمع منابع مورد نیاز	جمع اعتبارات ملی مورد نیاز	جمع اعتبارات استانی مورد نیاز	سایر	۱۳۹۶	۱۳۹۷	۱۳۹۸	۱۳۹۹	۱۴۰۰	جمع منابع داخلی مورد نیاز	
کشاورزی و منابع طبیعی	۱۳۰۶۰۱۵۰۰۰۰	پیشگیری و مبارزه با بیماری‌های دام، طیور و آبزیان	۱۳۰۶۰۱۵۰۰۰	واکسیناسیون دام	هزار نوبت سر	۳۳۳	۱۸۱۰۵	۰	۰	۳۳۳	۵۲۱	۵۴۷	۵۷۵	۶۰۳	۲۵۶۸	۱۵۵۳۷	۰
کشاورزی و منابع طبیعی	۱۳۰۶۰۱۵۰۰۰۰	پیشگیری و مبارزه با بیماری‌های دام، طیور و آبزیان	۱۳۰۶۰۱۵۰۰۰	سمپاشی دام	هزار راس	۷۲	۳۷۳	۰	۰	۶۳	۷۲	۷۵	۷۹	۸۴	۳۷۳	۰	۰
کشاورزی و منابع طبیعی	۱۳۰۶۰۱۵۰۰۰۰	پیشگیری و مبارزه با بیماری‌های دام، طیور و آبزیان	۱۳۰۶۰۱۵۰۰۰	نمونه‌برداری دام	مورد	۱۳۹۲۱	۱۵۱۴	۰	۰	۲۵۵	۲۹۲	۳۰۷	۳۲۲	۳۳۸	۱۵۱۴	۰	۰
کشاورزی و منابع طبیعی	۱۳۰۶۰۱۵۰۰۰۰	پیشگیری و مبارزه با بیماری‌های دام، طیور و آبزیان	۱۳۰۶۰۱۵۰۰۰	پایش دام	مورد	۸۴	۱۰۹۲	۰	۰	۱۶۰	۲۱۶	۲۲۸	۲۳۸	۲۵۰	۱۰۹۲	۰	۰
کشاورزی و منابع طبیعی	۱۳۰۶۰۱۵۰۰۰۰	پیشگیری و مبارزه با بیماری‌های دام، طیور و آبزیان	۱۳۰۶۰۱۵۰۰۰	نمونه‌برداری طیور	مورد	۳۹۸۱	۱۶۴۷۲	۰	۰	۱۰۰	۱۱۵	۱۲۱	۱۲۷	۱۳۳	۵۹۶	۰	۰
						۳۳۳	۱۸۱۰۵	۰	۰	۳۳۳	۵۲۱	۵۴۷	۵۷۵	۶۰۳	۲۵۶۸	۱۵۵۳۷	۰
						۷۲	۳۷۳	۰	۰	۶۳	۷۲	۷۵	۷۹	۸۴	۳۷۳	۰	۰
						۱۳۹۲۱	۱۵۱۴	۰	۰	۲۵۵	۲۹۲	۳۰۷	۳۲۲	۳۳۸	۱۵۱۴	۰	۰
						۸۴	۱۰۹۲	۰	۰	۱۶۰	۲۱۶	۲۲۸	۲۳۸	۲۵۰	۱۰۹۲	۰	۰
						۳۹۸۱	۱۶۴۷۲	۰	۰	۱۰۰	۱۱۵	۱۲۱	۱۲۷	۱۳۳	۵۹۶	۰	۰

فصل	کد فصل	برنامه	کد برنامه	هدف/ عملیات	واحد اندازه گیری	حجم کل عملیات		اعتبارات ملی	اعتبارات استانی	منابع داخلی مورد نیاز
						حجم کل عملیات	جمع منابع مورد نیاز			
کشاورزی و منابع طبیعی	۱۳۰۶۰۱۵۰۰۰	پیشگیری و مبارزه با بیماری های دام، طیور و آبزیان	۱۳۰۶۰۱۵۰۰۰	پایش طیور	مورد	۴۰۸	۳۹۹۲	۰	۳۰۰	۰
						۴۲۸	۱۵۷۰	۰	۲۸۴	۰
کشاورزی و منابع طبیعی	۱۳۰۶۰۱۵۰۰۰	پیشگیری و مبارزه با بیماری های دام، طیور و آبزیان	۱۳۰۶۰۱۵۰۰۰	بازدید از مراکز عرضه	مورد	۱۴۲۰	۲۹۹	۰	۲۹۹	۰
						۱۴۹۱	۳۱۳	۰	۲۸۴	۰
کشاورزی و منابع طبیعی	۱۳۰۶۰۱۵۰۰۰	پیشگیری و مبارزه با بیماری های دام، طیور و آبزیان	۱۳۰۶۰۱۵۰۰۰	نمونه برداری	مورد	۴۵۰	۲۷۷	۰	۲۵۱	۰
						۴۷۲	۳۴۵	۰	۲۶۴	۰
						۲۲۵۴	۱۲۵۹	۰	۲۲۸	۰
						۱۷۲۵	۱۵۷۰	۰	۲۹۹	۰
						۴۹۶	۱۲۵۹	۰	۲۸۴	۰
						۱۳۹۶	۱۳۹۶	۰	۱۳۹۶	۰
						۱۳۹۷	۱۳۹۷	۰	۱۳۹۷	۰
						۱۳۹۸	۱۳۹۸	۰	۱۳۹۸	۰
						۱۳۹۹	۱۳۹۹	۰	۱۳۹۹	۰
						۱۴۰۰	۱۴۰۰	۰	۱۴۰۰	۰
						جمع منابع مورد نیاز	۳۹۹۲	۱۵۷۰	۲۸۴	۰
						جمع اعتبارات ملی مورد نیاز	۰	۰	۰	۰
						جمع اعتبارات استانی مورد نیاز	۰	۰	۰	۰
						سایر	۰	۰	۰	۰
						۱۳۹۶	۱۳۹۶	۰	۱۳۹۶	۰
						۱۳۹۷	۱۳۹۷	۰	۱۳۹۷	۰
						۱۳۹۸	۱۳۹۸	۰	۱۳۹۸	۰
						۱۳۹۹	۱۳۹۹	۰	۱۳۹۹	۰
						۱۴۰۰	۱۴۰۰	۰	۱۴۰۰	۰
						جمع منابع داخلی مورد نیاز	۰	۰	۰	۰

۳-۸ مدیریت امور عشایر استان

ارائه خدمات پشتیبانی به کوچندگان شامل تامین آب آشامیدنی بهداشتی در یوردهای عشایری، تامین آب شرب دام در مناطق، احداث ساختمان و تاسیسات زیر بنایی و ابنیه فنی، احداث راه، مرمت و نگهداری ایلراه‌های عشایری، استفاده از انرژی‌های نو (سامانه‌های خورشیدی) در مناطق عشایری، مکانیابی کانون‌های توسعه و مطالعات کاربردی توزیع سوخت فسیلی، تثبیت حقوق عرفی عشایر و افزایش نرخ مشارکت‌های اجتماعی و نظارت بر عملکرد شبکه تعاونی‌های عشایری از وظایف مدیریت امور عشایر می‌باشد.

۳-۸-۱ تصویر وضع موجود بخش امور عشایر در شهرستان شهریار

جدول ۳-۱۳ وضعیت طرح ساماندهی به عشایر در سال پایه ۱۳۹۵

ردیف	شرح	واحد	مقدار
۱	ارائه خدمات پشتیبانی به کوچندگان	خانوار	۲۳
۲	ساماندهی و ساماندهی تشکل‌های تعاونی و مشارکت مردمی	خانوار	۲۲
۳	تولید گوشت قرمز	تن	۹۶
۴	برخورداری از راه مناسب عشایر	خانوار	۱۳
۵	میزان برخورداری از آب آشامیدنی	خانوار	۲۱

۳-۸-۲ اهداف کلی بخش امور عشایر در شهرستان شهریار

- تامین عدالت اجتماعی با رفع محرومیت از مناطق عشایری و تعدیل نابرابری‌های موجود بین جوامع عشایری با جوامع شهری و روستایی
- ساماندهی به کوچ و اسکان عشایر کوچنده
- توسعه اجتماعی، مهندسی فرهنگی و حفظ هویت ایرانی - اسلامی و میراث معنوی عشایر
- ارتقاء کیفیت زندگی، بهبود و توسعه منابع انسانی، تولید، اشتغال و درآمد عشایر کوچنده

۳-۸-۳ راهبردهای دستیابی به اهداف کلی بخش امور عشایر در شهرستان شهریار

- ارتقاء سطح برخورداری‌ها و شاخص‌های توسعه انسانی، اجتماعی و اقتصادی عشایر
- افزایش پوشش آموزش‌های رسمی و ارتقای سطح مهارت و دانش عشایر با محوریت توسعه آموزش‌های ترویجی و فنی و حرفه‌ای
- تثبیت حقوق عرفی و قانونی عشایر نسبت به مراتع و ایلراه‌ها به منظور جلوگیری از تخریب و تصرف آن‌ها
- تقویت، توسعه و حمایت از تشکل‌های عشایری (تعاونی‌های عشایری، صندوق توسعه بخش کشاورزی عشایری، صندوق خرد زنان و...)

- توسعه فعالیت‌ها، ارتقای بهره‌وری نظام تولید و تنوع بخشی به اشتغال و درآمد عشایر و بهبود فضای کسب و کار بر پایه فن‌آوری مناسب
- ساماندهی نظام سکونت‌گاهی و فضاهای کالبدی محل استقرار (بیلاقی و قشلاقی) و کانون‌های اسکان عشایر داوطلب
- ارتقای شاخص‌های توسعه، افزایش سطح برخورداری‌ها و خدمات‌رسانی موثر به عشایر برای بهبود کیفیت زندگی
- استفاده مناسب از منابع آب و خاک، توسعه و تکمیل زیرساخت‌ها، افزایش بهره‌وری تولید و ارتقای شاخص‌های توسعه اجتماعی و اقتصادی به منظور افزایش انگیزه کوچ، فعالیت و حضور جوانان در مناطق عشایری
- ساماندهی نظام تولید و مبادلات، زمینه‌سازی برای حفظ و افزایش سرمایه گذاری در مناطق عشایری و حمایت از محصولات و فراورده‌های تولیدی ارگانیک و سالم عشایری

۳-۸-۴ سیاست‌های دستیابی به اهداف کلی بخش امور عشایر

- توانمندسازی تشکل‌ها با تاکید بر بهبود مدیریتی و کارشناسی و شایسته‌سالاری و دانایی محوری
- افزایش سرمایه صندوق توسعه بخش کشاورزی عشایری با مشارکت عشایر و تشکل‌های مربوطه
- احقاق حقوق عرفی عشایر نسبت به عرصه‌های مرتعی و فرآیند تکمیل ممیزی مراتع
- اهتمام برای حفاظت و جلوگیری از تخریب و تصرف ایل‌راه‌ها و اطراق‌گاه‌ها و حریم آن‌ها و بازگرداندن عرصه‌های تخریب و تصرف شده با استفاده از ظرفیت‌های قانونی
- فراهم نمودن ساز و کارهای لازم برای پایش مستمر نیازها و انجام مطالعات نیازسنجی برنامه‌های توسعه و ساماندهی عشایر
- تنظیم مدیریت کوچ و چرا بر اساس ضوابط و مقررات، شرایط اکولوژیکی مناطق و با مشارکت بهره‌برداران
- تلفیق مهارت و دانش بومی عشایر با دستاوردهای علمی- پژوهشی و اصول فنی در روند ساماندهی به مدیریت کوچ و چرا
- ارتقاء راندمان تولید و بهره‌وری منابع با ترویج فن‌آوری مناسب و روش‌های نوین تولید
- خروج از اقتصاد متکی بر دام و مرتع و گسترش فعالیت و کسب و کارهای جدید در مناطق عشایری
- مطالعه محل‌های استقرار عشایر و امکان‌سنجی تمرکز و تجمیع آنها
- فراهم نمودن زیربنای سکونتی مناسب در مناطق بیلاقی و قشلاقی
- بهبود شاخص‌های توسعه در مناطق عشایری
- تسهیل شرایط کوچ و استقرار عشایر

۳-۸-۵ اهداف کمی و منابع مالی مورد نیاز مدیریت امور عشایر استان تهران در شهرستان شهریار طی سال‌های برنامه ششم توسعه

فصل	کد فصل	برنامه	کد برنامه	هدف/ عملیات	واحد اندازه گیری	حجم کل عملیات						اعتبارات ملی			اعتبارات استانی			منابع داخلی مورد نیاز					فروش اراضی با صندوق توسعه					
						جمع کل عملیات						جمع اعتبارات ملی مورد نیاز			جمع اعتبارات استانی مورد نیاز			تسهيلات بانکی										
						۱۴۰۰	۱۳۹۹	۱۳۹۸	۱۳۹۷	۱۳۹۶	۱۳۹۵	۱۳۹۶	۱۳۹۷	۱۳۹۸	۱۳۹۹	۱۴۰۰	۱۳۹۶	۱۳۹۷	۱۳۹۸	۱۳۹۹	۱۴۰۰	ارزش افزوده		۱۳۹۶	۱۳۹۷	۱۳۹۸	۱۳۹۹	۱۴۰۰
مسکن و عمران شهری، روستایی و عشایری	۱۵۲۰۰۰۰۰۰۰	ساماندهی عشایر	۱۵۰۲۰۰۰۵۰۰۰	ارائه خدمات پشتیبانی به کوچندگان	خانوار	۱۷	۱۸	۱۹	۲۰	۲۱	۲۱	۰	۰	۰	۰	۰	۰	۰	۰	۰	۰	۰	۰	۰	۰	۰	۰	۰
مسکن و عمران شهری، روستایی و عشایری	۱۵۲۰۰۰۰۰۰۰	ساماندهی عشایر	۱۵۰۲۰۰۰۵۰۰۰	سازماندهی و ساماندهی تشکل‌های تعاونی و مشارکت مردمی	خانوار	۲۳	۲۳	۲۴	۲۵	۲۵	۲۵	۰	۰	۰	۰	۰	۰	۰	۰	۰	۰	۰	۰	۰	۰	۰	۰	۰
مسکن و عمران شهری، روستایی و عشایری	۱۵۲۰۰۰۰۰۰۰	ساماندهی عشایر	۱۵۰۲۰۰۰۵۰۰۰	میزان افزایش گوشت قرمز	تیر	۹۷	۹۹	۱۰۰	۱۰۱	۱۰۲	۴۹۹	۰	۰	۰	۰	۰	۰	۰	۰	۰	۰	۰	۰	۰	۰	۰	۰	۵۸۸
مسکن و عمران شهری، روستایی و عشایری	۱۵۲۰۰۰۰۰۰۰	ساماندهی عشایر	۱۵۰۲۰۰۰۵۰۰۰	تامین و توزیع سوخت	خانوار	۰	۰	۰	۰	۰	۰	۰	۰	۰	۰	۰	۰	۰	۰	۰	۰	۰	۰	۰	۰	۰	۰	۰
مسکن و عمران شهری، روستایی و عشایری	۱۵۲۰۰۰۰۰۰۰	ساماندهی عشایر	۱۵۰۲۰۰۰۵۰۰۰	برخورداری از راه مناسب عشایر	خانوار	۱۵	۱۷	۱۸	۲۰	۲۱	۲۱	۰	۰	۰	۰	۰	۰	۰	۰	۰	۰	۰	۰	۰	۰	۰	۰	۰
مسکن و عمران شهری، روستایی و عشایری	۱۵۲۰۰۰۰۰۰۰	ساماندهی عشایر	۱۵۰۲۰۰۰۵۰۰۰	میزان برخورداري از آب آشامیدنی	خانوار	۱۷	۱۸	۱۹	۲۰	۲۱	۲۱	۰	۰	۰	۰	۰	۰	۰	۰	۰	۰	۰	۰	۰	۰	۰	۰	۰
												۱۱۷۵	۷۰۴	۱۱۰۰														

۳-۹ اداره کل منابع طبیعی استان

حفظ منابع پایه (آب و خاک)، تلطیف آب و هوا و کاهش آلودگی‌ها، حفظ ذخائر ژنتیک گیاهی و جانوری، اکوتوریسم و ارزش تولیدی منابع (چوب، علوفه، محصولات فرعی، گیاهان دارویی و صنعتی، تولید اکسیژن و ترسیب کربن و...) از اهداف اداره کل منابع طبیعی می‌باشد.

۳-۹-۱ تصویر وضع موجود بخش منابع طبیعی شهرستان شهریار

مساحت اراضی ملی در این شهرستان به شرح ذیل می‌باشد:

- مرتع: ۱۳۰۰۰ هکتار
- حوزه آبخیز: ۲۷۷۷۷ هکتار
- مساحت اراضی ملی: ۱۹۹۴۸ هکتار
- اراضی ملی اخذ سند شده: ۱۸۵۰۴ هکتار
- اراضی باقی مانده جهت اخذ سند: ۱۴۴۴
- اراضی کاداستر شده: ۵۷۸۷ هکتار

۳-۹-۲ تعیین اهداف کلی بخش منابع طبیعی شهرستان شهریار

- جنگل کاری و توسعه فضای سبز
- مدیریت بهینه و اصلاح عرصه‌های مرتعی
- ساماندهی وضعیت چرای دام در مرتع
- تهیه و اجرای طرح کنترل کانون‌های بحرانی فرسایش بادی و مقابله با بیابان‌زایی و ریزگردها
- ارتقاء ضریب حفاظتی از منابع طبیعی
- حفاظت خاک و آبخیزداری، کنترل سیل و رسوب پخش سیلاب و آبخوانداری
- حفاظت و صیانت از منابع طبیعی استان و توسعه آن براساس چهار چوب اصول توسعه پایدار

۳-۹-۳ راهبردهای دستیابی به اهداف کلی بخش منابع طبیعی

- توسعه فضای سبز در جهت افزایش سرانه
- بهره‌گیری از ظرفیت مشارکت نهادهای عمومی و غیر دولتی در توسعه فضای سبز
- حفاظت و نگهداری از جنگل‌کاری‌های سنواتی به صورت مستقیم توسط اداره کل منابع طبیعی و آبخیزداری شهرستان
- توسعه پوشش سطوح تحت طرح‌های مدیریت مراتع، بازنگری طرح‌های موجود با رعایت ملاحظات زیست محیطی و مسائل اقتصادی - اجتماعی و با تأکید بر مدیریت تولیدات غیرچوبی و تنوع زیستی

- کاهش اتکای دام‌های وابسته به مراتع شهرستان از طریق اجرای طرح‌های تعادل دام و مرتع، پیش‌بینی ساز و کارهای مناسب برای برخورد قاطع با متخلفین عرصه‌های مرتعی و حذف کلیه دامداران متخلف و دامداران فاقد دام، زمینه‌سازی برای تبدیل دامداری‌های سنتی و متحرک به دامداری‌های صنعتی و نیمه‌صنعتی (ثابت)
- ارتقاء زمینه‌های آگاهی و توسعه اطلاعات و سیستم‌های مراقبتی برای مناطق در معرض بیابانی شدن و خشکسالی
- اعمال و برقراری سیاست‌های جدید در زمینه استفاده بهینه از انرژی (سوخ) بویژه استفاده از انرژی‌های پاک (خورشیدی، باد، بیوگاز)

۴-۹-۳ سیاست‌های راهبردی منابع طبیعی

- ایجاد فضای سبز به صورت مستقیم توسط اداره کل منابع طبیعی و آبخیزداری شهرستان
- حفاظت و نگهداری از جنگلکاری‌های سنواتی
- احیاء، حفاظت و حمایت از جنگل‌های طبیعی استان به منظور افزایش سطح و افزایش تعداد پایه‌ها در واحد سطح
- ترویج فرهنگ منابع طبیعی در جامعه
- تشکیل تعاونی‌ها مرتعداری شهرستان
- شناسایی و معرفی دانش بومی مرتعداران
- پایش سالیانه پروانه‌های چرا و پلاک‌کوبی دام

۳-۹-۵ اهداف کمی و منابع مالی مورد نیاز اداره کل منابع طبیعی و آبخیزداری استان تهران در شهرستان شهریار طی سال‌های برنامه ششم توسعه

فصل	کد فصل	برنامه	کد برنامه	هدف/ عملیات	واحد اندازه گیری	حجم کل عملیات		اعتبارات ملی		اعتبارات استانی		منابع داخلی مورد نیاز	توضیحات
						جمع کل عملیات	جمع منابع مورد نیاز	جمع اعتبارات ملی مورد نیاز	جمع اعتبارات استانی مورد نیاز				
کشاورزی و منابع طبیعی	۱۳۰۶۰۰۰۰۰۰	احیا توسعه و بهره‌برداری اصولی از جنگل‌ها	۱۳۰۶۰۰۰۰۰۰	جنگلکاری و احیاء جنگل‌ها	هکتار	۵	۲۹۵۰۰	۰	۰	۰	۰	*	
کشاورزی و منابع طبیعی	۱۳۰۶۰۰۰۰۰۰	احیا، توسعه و بهره‌برداری اصولی از مراتع کشور	۱۳۰۶۰۰۰۰۰۰	افزایش سطوح اجرایی طرح‌های مرتع داری و گیاهان دارویی	هکتار	۵۰۰	۲۰۰	۰	۰	۰	۰		
اداره امور عمومی (استانی)	۱۳۰۶۰۰۰۰۰۰	ارائه خدمات نقشه‌برداری و اطلاعات مکانی (استانی)	۱۰۰۲۰۰۰۰۰۰	کاداستر منابع طبیعی	هکتار	۰	۰	۰	۰	۰	۰		
کشاورزی و منابع طبیعی (ملی)	۱۳۰۶۰۲۸۰۰۰۰	ساماندهی مالکیت اراضی (ملی)	۱۳۰۶۰۲۸۰۰۰۰	کاداستر منابع طبیعی	هکتار	۵۰۰۰	۵۶۰	۰	۰	۰	۰		
کشاورزی و منابع طبیعی	۱۳۰۶۰۰۰۰۰۰	آبخیزداری و حفاظت خاک	۱۳۰۶۰۰۰۰۰۰	اجرای عملیات آبخیزداری و آبخوان داری	هکتار	۷۴۲	۱۹۳۰۰	۱۴۰۰	۱۵۰۰	۲۶۰۰	۱۳۰۰	۵۵۰۰	
						۸۰۹	۳۷۷۴	۱۲۳۰	۱۷۰۰	۲۰۰۰	۶۵۰۰		
						۱۳۳۰		۱۰۰۰					
						۱۳۹۸		۳۰۰					
						۱۳۹۸		۲۰۰					
						۱۳۹۹		۴۰۰					
						۱۴۰۰		۸۰۰					
						جمع اعتبارات استانی مورد نیاز	۲۸۰۰	۱۴۰۰					
						ارزش افزوده	۲۹۵۰۰	۲۰۰					
						سایر	۰	۰					
						۱۳۹۶		۰					
						۱۳۹۷		۵۰۰					
						۱۳۹۸		۶۰۰					
						۱۳۹۹		۴۰۰					
						۱۴۰۰		۴۰۰					
						جمع منابع داخلی مورد نیاز	۰	۰					
						تبصره ۳ ماده ۱۱		۰					
						صندوق توسعه ملی		۰					

* ایجاد کمربند سبز در حاشیه شهر و توسعه فضای سبز موجود شهری حداقل تا سقف سرانه‌های مصوب- حذف و مقرر گردید اداره منابع طبیعی و آبخیزداری ظرف مدت ۴ سال از این مصوبه اقدامات لازم برای اختصاص ۱۰۰۰ هکتار از اراضی به منظور کمربند سبز شهرستان شهریار را به عمل آورد.



بخش محیط زیست

۳-۱۰ بخش محیط زیست

۳-۱۰-۱ مقدمه

محیط زیست به عنوان یکی از مهمترین ارکان توسعه پایدار محسوب می‌شود و رشد سایر بخش‌ها در گرو پایداری و کارکرد صحیح آن معنا و مفهوم پیدا می‌کند. توسعه پایدار به عنوان دسترسی به ارزش‌هایی است که مورد نیاز و خواسته مردم است، به طوری که خللی در تأمین نیازهای نسل‌های آینده به وجود نیاید. اولین برنامه برای رسیدن توسعه پایدار را می‌توان اقداماتی در جهت حفظ منابع طبیعی و جلوگیری از تخریب محیط زیست دانست. اداره کل حفاظت محیط زیست استان نیز همچون دیگر واحدهای تابعه سازمان حفاظت محیط زیست کشور در سایر مراکز استانی، از سال ۱۳۵۰ تاکنون با همین عنوان در تحقق رسالت‌های فرانسلی و فرابخشی و انجام وظایف قانونی خود مفتخر به خدمتگزاری به مردم شریف استان بوده است.

مهمترین اهداف این اداره کل را می‌توان در اصل ۵۰ قانون اساسی جمهوری اسلامی ایران یافت که تصریح در حفاظت از محیط زیست و تضمین بهره‌مندی درست و مستمر از محیط زیست و همسو با توسعه پایدار دارد. همچنین پیشگیری و ممانعت از تخریب و آلودگی محیط زیست و حفاظت از تنوع زیستی استان از دیگر اهداف کلانی است که این بخش دنبال می‌کند.

از منظر حاکمیتی و تصدی‌گری، بخش محیط زیست و به تبع آن اداره کل حفاظت محیط زیست استان دارای تکالیف و وظایف زیر است:

- اجرای قوانین و ضوابط مربوط به استقرار و فعالیت واحدهای صنعتی و خدماتی
- کنترل واحدهای آلوده کننده محیط زیست و الزام آنها به رعایت ضوابط و استانداردهای موجود و جلوگیری از ادامه فعالیت واحدهای آلاینده
- نمونه برداری، بررسی و کنترل مواد آلوده کننده محیط زیست در مراکز شهری و صنعت
- جلب همکاری دستگاه‌های اجرایی استان به منظور رعایت ملاحظات زیست محیطی
- انجام طرح‌های مطالعاتی با همکاری مراکز دانشگاهی
- رسیدگی به شکوائیه‌ها و اختلافات مربوط به مسائل محیط زیست
- تعیین و شناسایی زیستگاه‌ها و روابط بوم شناختی موجود بین گونه‌های حیات وحش و محیط آنها
- حفاظت از ذخایر طبیعی و تنوع زیستی در مناطق تحت پوشش
- ارائه راهکار و پیشنهاد جهت ترمیم اثرات سوء ناشی از فعالیت‌های گذشته در محیط زیست طبیعی
- سرشماری وحوش و تعیین میزان بهره‌برداری اصولی از حیات وحش استان
- تهیه و آماده نمودن نمونه‌های گیاهی، جانوری و غیره برای موزه‌های تاریخ طبیعی استان
- بازرسی و نظارت بر عملکرد اجرایی واحدهای تابعه اداره کل و رسیدگی به شکایات مردمی

- اجرای قوانین شکار و صید قوانین حفاظت و بهسازی محیط زیست
- نشر فرهنگ زیست محیطی در بین افراد جامعه
- مشارکت فعال در تهیه و تدوین برنامه‌های کوتاه مدت، میان مدت و بلند مدت محیط زیست استان

۳-۱۰-۲ وضعیت تولید و دفن پسماند

جدول ۳-۱۴ میزان تولید پسماند (تن در روز)

نوع پسماند	استان /تن در روز	شهرستان /تن در روز	درصد نسبت به استان
پسماند عادی	۱۱۰۳۶	۵۶۰	۵.۰۷
پسماند پزشکی	۱۱۵/۴۶	۲	۱.۷۳
ساختمانی و عمرانی	۶۱۵.۲	۱۰۰۰	۱.۶

ماخذ: اداره کل حفاظت محیط زیست استان تهران

جدول ۳-۱۵ وضعیت دفن پسماند

نحوه مدیریت	وسعت	نام مرکز
تفکیک و دفن در ترانشه	۲۰۰ هکتار	مرکز دفن اختراآباد

۳-۱۰-۳ عمده ترین مشکلات زیست محیطی شهرستان شهریار

- پدیده فرونشست زمین به دلایلی نظیر حفر چاه‌های غیر مجاز و برداشت بی رویه از منابع آب زیر زمینی و آبیاری سنتی اراضی کشاورزی بطوریکه سالانه ۳۶ سانتی متر در طول سال فرونشست زمین در دشت شهریار گزارش شده است.
- تخریب باغات و اراضی کشاورزی به دلیل:
 - ارزش افزوده اراضی
 - گسترش شهرها و افزایش جمعیت
 - کمبود آب و خشکسالی
 - آلودگی هوا به دلیل:
 - ترافیک سنگین محورهای منتهی به تهران (محور چیتگر و باغستان)
 - نیروگاه منتظر قائم فردیس کرج
 - فعالیت معادن شن و ماسه شهریار
 - آلودگی هوا ناشی از ذغال گیری
- معضلات رواناب‌های سطحی به ویژه فاضلاب انتقالی از شهرستان شهریار
- پسماندسوزی در سطح شهرستان

۳-۱۰-۴ تعیین اهداف کلی بخش محیط زیست شهرستان شهریار

- کاهش انتشار آلاینده‌های زیست محیطی
- جلوگیری از تخریب و آلودگی محیط زیست و منابع طبیعی و احیا آنها
- حفاظت و احیای تنوع زیستی
- حکمرانی مطلوب محیط زیستی
- دستیابی به اهداف توسعه پایدار

۳-۱۰-۵ راهبردهای دستیابی به اهداف کلی محیط زیست

ردیف	اهداف کلی	راهبردهای رسیدن به هدف کلی
۱	کاهش انتشار آلاینده‌های زیست محیطی	<ul style="list-style-type: none"> - توسعه اقتصاد کم کربن - توسعه فناوری‌های سبز و ارتقاء بهره‌وری سبز - بهبود کیفیت هوا، آب و خاک - کنترل انتشار گازهای گلخانه‌ای
۲	جلوگیری از تخریب و آلودگی محیط زیست و منابع طبیعی و احیا آنها	<ul style="list-style-type: none"> - حفاظت و بهره‌برداری خردمندانه از منابع طبیعی - اعمال هزینه‌های آلودگی و تخریب محیط زیست در ارزیابی و محاسبات طرح‌ها و اقتصاد - مدیریت و کاهش مصرف کود و سم شیمیایی
۳	حفاظت و احیای تنوع زیستی	<ul style="list-style-type: none"> - حفظ تنوع زیستی و بهبود شرایط زیست بوم‌های خسارت دیده، بحرانی
۴	حکمرانی مطلوب محیط زیستی	<ul style="list-style-type: none"> - مدیریت یکپارچه، کنترل و بهبود کمی و کیفی منابع آب، خاک و هوا - تمرکززدایی و واگذاری مسئولیت‌ها و تقسیم وظایف بر اساس تخصص و مهارت و استفاده از جوامع محلی - ارتقای آموزش و مشارکت‌های مردمی برای حفاظت از محیط زیست و منابع طبیعی - ارزشگذاری خدمات تنوع زیستی، محاسبه خسارت و سبز شدن حساب‌های ملی - توسعه و اشاعه اطلاعات زیست محیطی
۵	دستیابی به اهداف توسعه پایدار	<ul style="list-style-type: none"> - تعیین ظرفیت و توان اکولوژیک - تعیین ردپای اکولوژیک - نظارت بر نحوه تغییرات کاربری اراضی
۶	ساماندهی صنایع	<ul style="list-style-type: none"> - انتقال صنایع مزاحم و انتقالی به شهرک‌های صنعتی موجود - استفاده از پتانسیل‌های موجود جهت جلوگیری از رشد صنعت
۷	ارتقاء منابع مالی	<ul style="list-style-type: none"> - تامین منابع مالی با استفاده از ظرفیت‌های قانونی موجود داخلی

۳-۱۰-۶ سیاست‌های راهبردی محیط زیست

ردیف	راهبردها	سیاست‌ها	اقدامات اساسی
۱	توسعه اقتصاد کم کربن	<ul style="list-style-type: none"> - اتخاذ سیاست‌های تشویقی و تنبیهی در جهت کاهش آلاینده‌گی و حمایت از انرژی‌های نو و تجدیدپذیر - استفاده از ابزارهای مالی مانند وضع عوارض و مالیات بر واحدهای ایجادکننده آلاینده‌گی و استفاده در جهت اهداف زیست محیطی - درونی کردن هزینه‌های تخریب و آلودگی محیط زیست در هزینه فایده طرح‌ها و پروژه‌های اثرگذار بر محیط زیست 	<ul style="list-style-type: none"> - کمک فنی به بنگاه‌ها به منظور تغییر تکنولوژی برای کاهش آلاینده‌گی و تولید محصولات با آلاینده‌گی کمتر - اختصاص بخشی از عوارض حاصل از آلاینده‌گی صنایع به محیط زیست (تبصره ۱ ماده ۳۸ قانون مالیات بر ارزش افزوده) از سوی متولیان امر با ایجاد محلل قانونی - حمایت از صنایع جهت اعطای تسهیلات کم بهره برای بازسازی و نوسازی صنایع فرسوده - حمایت از توسعه سیستم ریلی درون شهری و برون شهری در صورت در نظر گرفتن جوانب زیست محیطی و انجام بررسی‌های لازم در راستای کاهش انتشار گازهای آلاینده و گلخانه‌ای - اجرای برنامه‌های کاهش انتشار گازهای آلاینده در بخش‌های کشاورزی، صنعت، انرژی - نظارت بر ایجاد سیستم پایش لحظه‌ای آلودگی در صنایع بزرگ
۲	توسعه فناوری‌های سبز، ارتقای بهره‌وری سبز، گسترش اقتصاد سبز و کارآفرینی سبز	<ul style="list-style-type: none"> - حمایت جهت معافیت‌های مالیاتی در خصوص فناوری‌های سبز - توسعه رویکرد بوم‌شناسی صنعتی - استقرار نظام جامع مدیریت اجرایی پسماندها - توسعه و حمایت از صنایع بازیافت - توسعه ساز و کارهای اجرای بهره‌وری سبز - فرهنگ سازی و گسترش اقتصاد سبز با توجه به اقتصاد مقاومتی - حمایت از کارآفرینی سبز - برقراری اصل احتیاطی در توسعه فناوری‌ها و مرز دانش در حوزه زیست فن آوری، نانو تکنولوژی و علوم شناختی زیست محیطی 	<ul style="list-style-type: none"> - معرفی جهت بر خورداری از وام‌های کم بهره برای توسعه فناوری سبز - حمایت از توسعه صنایع بازیافت و فناوری‌های سبز - حمایت و پشتیبانی از پژوهش‌های کاربردی برای توسعه فناوری‌های سبز - مشارکت در تدوین شاخص‌ها و معیارهای بهره‌وری سبز - توسعه و تدوین برنامه‌های آموزشی برای اشاعه بهره‌وری سبز - نظارت بر تدوین و اجرای برنامه بازیافت پسماندها - مشارکت در طراحی مدل مناسب خرید خدمات مدیریت پسماند با در نظر گرفتن ضوابط و ملاحظات زیست محیطی - استقرار نظام جامع مدیریت پسماندها با استقرار نظام ارزیابی، نظارت و پایش - حمایت از بخش خصوصی و نظارت بر ارتقاء کیفیت مدیریت پسماندهای پزشکی با لحاظ چرخه تفکیک، جمع‌آوری و دفع مجزا - نظارت بر ساماندهی مدیریت بازیافت و مشارکت در تدوین نظام بازرسی فنی و بهداشتی فعالیت‌های بازیافت

ردیف	راهبردها	سیاستها	اقدامات اساسی
۳	بهبود کیفیت هوا، آب و خاک	<ul style="list-style-type: none"> - مطالعه و بررسی آلاینده‌های هوا، آب و خاک - شناسایی و بهسازی مناطق دارای خاک‌های آلوده - توسعه فناوری‌های پالایش خاک بویژه گیاه پالایی - استفاده از سازو کارهای اقتصادی برای بهبود کیفیت آب و هوا از جمله استفاده از مجوزهای قابل مبادله - توسعه سیستم‌های پالایش آلاینده‌های آب، هوا و خاک - استقرار نظام جامع مدیریت پسماند 	<ul style="list-style-type: none"> - توسعه و تکمیل سیستم پایش منابع آب و هوا و خاک - اجرای مطالعات موردی برای پالایش خاک با استفاده از گیاهان - مشارکت در تدوین دستورالعمل‌های لازم برای نظارت و ارزیابی فعالیت‌های تولیدی و زیربنایی اثرگذار بر محیط زیست - کمک فنی به بنگاه‌ها به منظور تغییر تکنولوژی برای کاهش آلاینده‌گی و کاهش مصرف آب و تولید محصولات با آلاینده‌گی کمتر - حمایت و پشتیبانی از فناوری‌های بهسازی و پاکسازی محیط زیست - حمایت از پروژه‌های تحقیقاتی کاربردی برای پالایش منابع آب و خاک و در زمینه کاهش آلودگی‌های هوا - تقویت و توانمندسازی آزمایشگاه‌های سنجش آلاینده‌های آب، هوا و خاک - معرفی و حمایت جهت اعطای وام‌های کم بهره برای صنایع جهت تصفیه آلاینده‌های آب، خاک و هوا - تهیه بانک اطلاعات آلاینده‌های آب، خاک و هوا
۴	کنترل انتشار گازهای گلخانه‌ای	<ul style="list-style-type: none"> - استفاده از ابزارهای مالی و پولی (مالیات بر کربن) برای کاهش انتشار گازهای گلخانه‌ای - توسعه پوشش‌های گیاهی برای جذب گازهای گلخانه‌ای - توسعه فناوری‌های جذب گازهای گلخانه‌ای - توانمندسازی برای جذب منابع مالی از طریق کمک‌های بین المللی نظیر بانک جهانی، جایکا، یونپ و... - حمایت و معرفی جهت اعطای وام‌های کم بهره به تولیدکنندگان جهت کاهش انتشار گازهای گلخانه‌ای - توسعه فناوری‌های پاک و غیر آلاینده 	<ul style="list-style-type: none"> - مشارکت در تدوین استانداردهای انتشار گازهای گلخانه‌ای - مشارکت در روزآمد کردن استانداردهای انتشار گازهای گلخانه‌ای - استفاده از سازوکارهای اقتصادی برای کاهش انتشار از جمله سیستم‌های مجوزهای قابل مبادله - استفاده از ظرفیت‌ها و کمک‌های بین المللی - نظارت بر مکان‌های دفع پسماندهای شهری به منظور کاهش انتشار گاز متان - پیگیری جهت استفاده از سازوکارهای قیمتی از جمله مالیات بر کربن برای کاهش انتشار گازهای گلخانه‌ای

۳-۱۰-۷ اهداف کمی و منابع مالی مورد نیاز اداره کل حفاظت محیط زیست استان تهران در شهرستان شهریار طی سال‌های برنامه ششم توسعه

فصل	کد فصل	برنامه	کد برنامه	هدف/ عملیات	واحد اندازه گیری	حجم کل عملیات		اعتبارات ملی		اعتبارات استانی		منابع داخلی مورد نیاز					توضیحات
						حجم کل عملیات	جمع منابع مورد نیاز	جمع اعتبارات ملی مورد نیاز	جمع اعتبارات استانی مورد نیاز	ارزش افزوده							
										۱۳۹۶	۱۳۹۷	۱۳۹۸	۱۳۹۹	۱۴۰۰			
کاهش آلودگی	۱۴۰۳۰۰۰۰۰۰	پایش و مدیریت آلاینده‌ها	۱۴۰۳۰۰۰۰۰۰	میزان کاهش انتشار گازهای گلخانه‌ای نسبت به روند موجود	میلیون تن در سال	۰.۳۸	۰.۳۸	۰.۳۸	۰.۳۸	۰.۳۸	۰.۳۸	۰.۳۸	۰.۳۸	۰.۳۸	۰.۳۸	نیروگاه‌ها و صنایع	
کاهش آلودگی	۱۴۰۳۰۰۰۰۰۰	پایش و مدیریت آلاینده‌ها	۱۴۰۳۰۰۰۰۰۰	نظارت بر نصب، ارتقا و توسعه سیستم‌های جمع‌آوری و تصفیه پساب و فاضلاب	درصد	۶	۷	۱۰	۱۲	۱۵	۵۰.۰	۰	۰	۰	۰	محیط زیست در بحث نظارت	
کاهش آلودگی	۱۴۰۳۰۰۰۰۰۰	پایش و مدیریت آلاینده‌ها	۱۴۰۳۰۰۰۰۰۰	نظارت بر نصب، ارتقا و توسعه سیستم‌های بازچرخانی پساب و فاضلاب	درصد	۳	۵	۶	۷	۷	۲۸.۰	۰	۰	۰	۰	محیط زیست در بحث نظارت	
کاهش آلودگی	۱۴۰۳۰۰۰۰۰۰	پایش و مدیریت آلاینده‌ها	۱۴۰۳۰۰۰۰۰۰	خود اظهاری در پایش منابع صنعتی، خدماتی و معدنی	درصد	۵	۷	۸	۹	۱۰	۳۹.۰	۰	۰	۰	۰	صاحبان صنایع/ نظارت با محیط زیست	

فصل	کد فصل	برنامه	کد برنامه	هدف/عملیات	واحد اندازه گیری	حجم کل عملیات		اعتبارات ملی		اعتبارات استانی		منابع داخلی مورد نیاز				توضیحات
						حجم کل عملیات	جمع اعتبارات ملی مورد نیاز	جمع اعتبارات استانی مورد نیاز	ارزش افزوده							
									جمع اعتبارات ملی مورد نیاز	جمع اعتبارات استانی مورد نیاز	۱۳۹۶	۱۳۹۷	۱۳۹۸	۱۳۹۹		
کاهش آلودگی	۱۴۰۳۰۰۰۰۰۰	پایش و مدیریت آلاینده‌ها	۱۴۰۳۰۰۰۰۰۰	اجرای برنامه جامع کاهش آلودگی هوا	درصد	۵	۲۶۷۶۰۰	۲۶۷۶۰۰	۰	۰	۰	۰	۰	۰	شهرداری‌ها/نیروی انتظامی/راهنمایی رانندگی/نیرو/شرکت پخش فراورده‌های نفتی/صنعت معدن و تجارت/بهداشت و درمان و آموزش پزشکی/استاندارداری/هواشناسی/منابع طبیعی- با نظارت محیط زیست	
کاهش آلودگی	۱۴۰۳۰۰۰۰۰۰	پایش و مدیریت آلاینده‌ها	۱۴۰۳۰۰۰۰۰۰	تدوین و اجرای برنامه جامع مقابله با گرد و غبار	درصد	۲	۰	۰	۰	۰	۰	۰	۰	۰	محیط زیست با مشارکت منابع طبیعی	
کاهش آلودگی	۱۴۰۳۰۰۰۰۰۰	پایش و مدیریت آلاینده‌ها	۱۴۰۳۰۰۰۰۰۰	تدوین و اجرای برنامه جامع کاهش آلودگی صدا و امواج	درصد	۴	۰	۰	۰	۰	۰	۰	۰	۰	در خصوص صوت: محیط زیست با همکاری وزارت بهداشت، درمان و آموزش-پزشکی، شهرداری‌ها و سایر دستگاه‌های مربوط /در خصوص امواج: محیط زیست با همکاری انرژی اتمی و بهداشت، درمان و آموزش پزشکی و ارتباطات و فناوری اطلاعات	
کاهش آلودگی	۱۴۰۳۰۰۰۰۰۰	پایش و مدیریت آلاینده‌ها	۱۴۰۳۰۰۰۰۰۰	ایجاد سیستم پایش بر خط هوا (صنایع و غیره)	تعداد	۰	۰	۰	۰	۰	۰	۰	۰	۰	صاحبان صنایع/ نظارت با محیط زیست	
کاهش آلودگی	۱۴۰۳۰۰۰۰۰۰	پایش و مدیریت آلاینده‌ها	۱۴۰۳۰۰۰۰۰۰	ایجاد سیستم پایش بر خط پساب و فاضلاب	تعداد	۰	۰	۰	۰	۰	۰	۰	۰	۰	صاحبان صنایع/ نظارت با محیط زیست	
							۱۳۹۶	۱۳۹۷	۱۳۹۸	۱۳۹۹	۱۴۰۰					
							۳۰۰۰۰۰۰	۲۸۴۰۰۰۰	۴۶۸۰۰۰۰	۶۳۶۰۰۰۰	۸۸۸۰۰۰۰					
							۰	۰	۰	۰	۰					
							۰	۰	۰	۰	۰					
							۰	۰	۰	۰	۰					
							۰	۰	۰	۰	۰					
							۰	۰	۰	۰	۰					
							۰	۰	۰	۰	۰					
							۰	۰	۰	۰	۰					
							۰	۰	۰	۰	۰					

فصل	کد فصل	برنامه	کد برنامه	هدف/ عملیات	واحد اندازه گیری	حجم کل عملیات		اعتبارات ملی		اعتبارات استانی		منابع داخلی مورد نیاز	توضیحات
						جمع کل عملیات	جمع منابع مورد نیاز	جمع اعتبارات ملی مورد نیاز	جمع اعتبارات استانی مورد نیاز				
کاهش آلودگی	۱۴۰۳۰۰۰۰۰۰	پایش و مدیریت آلاینده‌ها	۱۴۰۳۰۰۱۰۰۰	توانمندسازی آزمایشگاه‌های محیط زیست استان تهران جهت پایش	درصد	۴	۲۰۰۰۰۰	۰	۰	۰	۰		
کاهش آلودگی	۱۴۰۳۰۰۰۰۰۰	پایش و مدیریت آلاینده‌ها	۱۴۰۳۰۰۱۰۰۰	مطالعه و نظارت بر کاهش فرسایش خاک	درصد	۱	۰	۰	۰	۰	۰		
کاهش آلودگی	۱۴۰۳۰۰۰۰۰۰	پایش و مدیریت آلاینده‌ها	۱۴۰۳۰۰۱۰۰۰	ایجاد، ارتقا و گسترش سیستم‌های پایش منابع محیط زیستی	درصد	۳	۶۵۰۰۰	۱۰۰۰	۰	۱۶۰۰۰	۰		
کاهش آلودگی	۱۴۰۳۰۰۰۰۰۰	پایش و مدیریت آلاینده‌ها	۱۴۰۳۰۰۱۰۰۰	ارتقا مطالعات و تحقیقات علمی و بهره مندی از فناوری‌های نوآورانه در زمینه محیط زیست	درصد	۲	۲۰۰۰	۳۰۰۰	۰	۰	۰		
						۵	۳۹۰۰	۰	۰	۰	۰		
						۷	۰	۰	۰	۰	۰		
						۹	۰	۰	۰	۰	۰		
						۱۱	۰	۰	۰	۰	۰		
						جمع کل عملیات	۳۶۰	۲۵۰	۰	۰	۰		
						جمع منابع مورد نیاز	۲۰۰۰۰	۶۵۰۰۰	۰	۰	۰		
						۱۳۹۶	۰	۰	۰	۰	۰		
						۱۳۹۷	۰	۰	۰	۰	۰		
						۱۳۹۸	۰	۰	۰	۰	۰		
						۱۳۹۹	۰	۰	۰	۰	۰		
						۱۴۰۰	۰	۰	۰	۰	۰		
						جمع اعتبارات ملی مورد نیاز	۰	۱۰۰۰	۰	۰	۰		
						جمع اعتبارات استانی مورد نیاز	۰	۰	۰	۰	۰		
						ارزش افزوده	۰	۰	۰	۰	۰		
						۱۳۹۶	۰	۰	۰	۰	۰		
						۱۳۹۷	۰	۰	۰	۰	۰		
						۱۳۹۸	۰	۰	۰	۰	۰		
						۱۳۹۹	۰	۰	۰	۰	۰		
						۱۴۰۰	۰	۰	۰	۰	۰		
						جمع منابع داخلی مورد نیاز	۰	۰	۰	۰	۰		

فصل	کد فصل	برنامه	کد برنامه	هدف/ عملیات	حجم کل عملیات		اعتبارات ملی		اعتبارات استانی		منابع داخلی مورد نیاز		توضیحات
					حجم کل عملیات	واحد اندازه گیری	جمع اعتبارات ملی مورد نیاز	جمع اعتبارات استانی مورد نیاز	ارزش افزوده	منابع داخلی مورد نیاز			
										جمع منابع داخلی مورد نیاز	۱۳۹۶	۱۳۹۷	
کاهش آلودگی	۱۴۰۳۰۰۰۰۰۰	پایش و مدیریت آلاینده‌ها	۱۴۰۳۰۰۰۱۰۰۰	انتقال صنایع مزاحم و انتقالی به شهرک‌های صنعتی موجود	درصد	۳	۰	۰	۰	۰	۰	محیط زیست با همکاری شهرداری‌ها و صنعت، معدن و تجارت	
کاهش آلودگی	۱۴۰۳۰۰۰۰۰۰	پایش و مدیریت آلاینده‌ها	۱۴۰۳۰۰۰۱۰۰۰	توسعه استفاده از تکنولوژی‌های جدید و نوین در صنایع	درصد	۳	۰	۰	۰	۰	۰	صاحبان صنایع/صنعت، معدن و تجارت/محیط زیست	
کاهش آلودگی	۱۴۰۳۰۰۰۰۰۰	پایش و مدیریت آلاینده‌ها	۱۴۰۳۰۰۰۱۰۰۰	تامین منابع مالی با استفاده از ظرفیت‌های قانونی موجود داخلی و کمک‌های بین المللی	درصد	۳	۰	۰	۰	۰	۰		
کاهش آلودگی	۱۴۰۳۰۰۰۰۰۰	پایش و مدیریت آلاینده‌ها	۱۴۰۳۰۰۰۱۰۰۰	تدوین و اجرای برنامه جامع آموزش محیط زیستی	درصد	۵	۴۰۰۰	۲۰۰۰	۲۰۰۰	۲۰۰۰	۰		
						۵	۳۷۰۰	۳۹۰۰۰۰	۳۹۰۰۰۰	۳۹۰۰۰۰	۰		
						۵	۴۵۰۰	۴۸۰۰۰۰	۴۸۰۰۰۰	۴۸۰۰۰۰	۰		
						۵	۵۴۰۰	۵۵۰۰۰۰	۵۵۰۰۰۰	۵۵۰۰۰۰	۰		
						۳۷۰	۶۴۰۰	۲۰۰۰	۲۰۰۰	۲۰۰۰	۰		
						۵	۳۹۰۰۰۰	۰	۰	۰	۰		
						۵	۳۷۰۰	۰	۰	۰	۰		
						۵	۴۵۰۰	۰	۰	۰	۰		
						۵	۵۴۰۰	۰	۰	۰	۰		
						۳۷۰	۶۴۰۰	۲۰۰۰	۲۰۰۰	۲۰۰۰	۰		
						۳	۰	۰	۰	۰	۰		
						۲	۰	۰	۰	۰	۰		
						۴	۰	۰	۰	۰	۰		
						۴	۰	۰	۰	۰	۰		
						۶	۰	۰	۰	۰	۰		
						۱۱	۳۴۰	۰	۰	۰	۰		
						۱۲	۳۷۰	۰	۰	۰	۰		
						۱۰	۰	۰	۰	۰	۰		
						۷	۰	۰	۰	۰	۰		
						۵	۰	۰	۰	۰	۰		
						۳	۰	۰	۰	۰	۰		
						۳	۰	۰	۰	۰	۰		
						۳	۰	۰	۰	۰	۰		
						۳	۰	۰	۰	۰	۰		
						۳	۰	۰	۰	۰	۰		

فصل	کد فصل	برنامه	کد برنامه	هدف/عملیات	واحد اندازه گیری	حجم کل عملیات		اعتبارات ملی	اعتبارات استانی	منابع داخلی مورد نیاز	توضیحات
						جمع کل عملیات	جمع منابع مورد نیاز				
حفاظت از گونه‌های زیستی	۱۴۰۴۰۰۰۰۰۰	حفاظت، احیا و بهسازی زیست بوم‌های خشکی	۱۴۰۴۰۰۲۰۰۰	حداث و تکمیل ساختمان‌های پایگاه‌های تحقیقات زیست محیطی	۰	۰	۰	۰	۰		
حفاظت از گونه‌های زیستی	۱۴۰۴۰۰۰۰۰۰	حفاظت و بهره‌برداری پایدار از زیست بوم‌های آبی	۱۴۰۴۰۰۱۰۰۰	حفاظت و احیاء تالاب‌ها و رودخانه‌ها	۰	۰	۰	۰	۰		
									ارزش افزوده		
									۱۳۹۶	۰۰۰	
									۱۳۹۷	۰۰۰	
									۱۳۹۸	۰۰۰	
									۱۳۹۹	۰۰۰	
									۱۴۰۰	۰۰۰	
									جمع اعتبارات استانی مورد نیاز	۱۵۰۰۰	
									جمع اعتبارات ملی مورد نیاز	۰	
									۱۳۹۶	۰	
									۱۳۹۷	۵۰۰۰۰	
									۱۳۹۸	۵۰۰۰۰۰	
									۱۳۹۹	۵۰۰۰۰۰	
									۱۴۰۰	۰۰۰	
									جمع اعتبارات استانی مورد نیاز	۲۰۰۰	
									جمع منابع مورد نیاز	۱۵۰۰۰	
									۱۳۹۶	۰۰۰	
									۱۳۹۷	۰۰۰	
									۱۳۹۸	۰۰۰	
									۱۳۹۹	۰۰۰	
									۱۴۰۰	۰۰۰	
									جمع منابع داخلی مورد نیاز	۰	

فصل چهارم

امور زیربنایی



بخش انرژی

۴- امور زیربنایی در سند توسعه اقتصادی، اجتماعی و فرهنگی شهرستان شهریار

۴-۱ حوزه برق

۴-۱-۱ مقدمه

شرکت‌های برق منطقه‌ای، توزیع نیروی برق استان و توزیع نیروی برق تهران بزرگ از کارگزاران وزارت نیرو با هدف کلی تأمین برق مطمئن، مستمر و مطلوب با حداقل قیمت تمام شده می‌باشند. وظایف این سه شرکت، همانطور که در سیاست‌های کلان الگوی مصرف آمده است؛ صرفه جویی در مصرف انرژی با اعمال مجموعه‌ای متعادل از اقدامات قیمتی و غیرقیمتی به منظور کاهش مستمر «شاخص شدت انرژی» کشور به حداقل یک دوم میزان کنونی تا پایان برنامه ششم توسعه با تأکید بر سیاست‌های زیر:

- افزایش بازدهی نیروگاه‌ها، متنوع‌سازی منابع تولید برق و افزایش سهم انرژی‌های تجدید پذیر و نوین
 - گسترش تولید برق از نیروگاه‌های تولید پراکنده، کوچک مقیاس و پر بازده برق و تولید همزمان برق و حرارت
 - اولویت دادن به افزایش بهره‌وری در تولید، انتقال و مصرف انرژی در ایجاد ظرفیت‌های جدید تولید انرژی
 - پایش شاخص‌های کلان انرژی با ساز و کار مناسب
- طی سال‌های برنامه ششم می‌باشد.

۴-۱-۲ بررسی عملکرد گذشته و تبیین وضع موجود حوزه برق شهرستان شهریار

حوزه انرژی بطور خاص تولید، تأمین و توزیع برق شاخص‌های متعددی را در سه بخش تولید، توزیع و مصرف رو شامل می‌شود. حوزه تولید شاخص‌هایی چون ظرفیت پست‌های فوق توزیع، خطوط هوایی فوق توزیع و... و حوزه توزیع طول خطوط انتقال، و ظرفیت پست‌ها در بخش انتقال و حوزه مصرف شامل شاخص‌هایی چون تعداد و نوع مشترکین، و وضعیت مصرف بر حسب نوع مشترکین و کل مصرف و... است. عمده شاخص‌های یادشده در قالب جداول زیر برای شهرستان به شرح ذیل آرایه شده است که نشان دهنده وضعیت موجود این شهرستان در حوزه برق می‌باشد.

جدول ۴-۱۱ اطلاعات توزیع برق شهرستان در پایان سال ۹۵

ردیف	عنوان	واحد	شهرستان	استان	سهم شهرستان از استان (درصد)
۱	تعداد مشترکین	مشترک	۳۰۹۵۲۱	۲۱۲۸۴۵۱	۱۴.۵
۲	فروش انرژی	مگاوات ساعت	۱۳۵۳۳۹۱	۱۱۶۹۲۴۱۳	۱۱.۵

جدول ۴-۲ تعداد و مصرف انرژی مشترکین به تفکیک تعرفه طی سال‌های برنامه پنجم در شهرستان

روشنایی معابر		کشاورزی		عمومی		صنعتی		تجاری		خانگی		سال
تعداد مشترکین	فروش انرژی (MWH)	تعداد مشترکین	فروش انرژی (MWH)	تعداد مشترکین	فروش انرژی (MWH)	تعداد مشترکین	فروش انرژی (MWH)	تعداد مشترکین	فروش انرژی (MWH)	تعداد مشترکین	فروش انرژی (MWH)	
۱۳۵۷	۱۷۶۲۶	۱۳۱۸	۲۱۹۳۶۴	۱۴۲۷۷	۶۸۹۳۸	۱۵۳۳	۲۲۰۲۹۴	۳۴۵۸۸	۱۰۶۹۸۶	۲۰۱۴۷۰	۳۹۱۳۷۳	۱۳۹۱
۸۳۲	۲۲۸۷۷	۱۱۳۱	۲۲۱۹۴۸	۱۵۷۷۸	۸۱۳۹۳	۱۵۷۶	۲۲۹۴۸۳	۳۷۳۳۵	۱۱۳۰۰۱	۲۱۱۴۹۵	۴۱۰۷۷۳	۱۳۹۲
۹۱۵	۱۵۱۷۵	۹۴۲	۲۵۹۳۴۸	۱۷۷۱۲	۹۷۱۶۴	۱۶۵۷	۲۴۴۶۱۸	۴۰۷۷۲	۱۴۲۷۹۸	۲۲۳۳۱۳	۴۴۴۷۸۱	۱۳۹۳
۹۵۱	۲۸۲۰۰	۹۷۶	۲۴۹۹۵۱	۱۹۲۴۵	۱۳۷۰۶۱	۱۸۱۳	۲۶۰۵۸۵	۴۱۸۶۷	۱۵۵۸۳۷	۲۳۲۷۲۸	۴۸۷۶۵۱	۱۳۹۴
۱۳۵۶	۲۱۲۷۴	۱۰۲۷	۲۴۹۵۸۳	۲۰۵۴۵	۱۴۳۲۸۵	۱۹۶۸	۲۸۸۸۳۴	۴۴۶۳۹	۱۶۱۸۲۴	۲۳۹۹۸۶	۴۸۸۵۹۱	۱۳۹۵
۱۳۸۷	۲۱۴۵۱	۱۰۷۶	۲۵۸۱۸۵	۲۱۸۴۵	۱۶۳۴۶۶	۲۱۲۳	۳۲۳۹۰۱	۴۷۴۱۱	۱۸۰۲۱۸	۲۵۲۲۴۴	۵۴۱۰۰۰	۱۳۹۶

همانطور که در جداول فوق مشاهده می‌گردد ۱۴.۵ درصد از مشترکین برق استان تهران غیر از تهران بزرگ، متعلق به شهرستان شهریار می‌باشد که از این تعداد حدود ۸۱ درصد مشترکین خانگی هستند.

۳-۱-۴ تعیین اهداف کلی حوزه برق در شهرستان شهریار

- افزایش بهره‌وری
- افزایش ظرفیت‌های جدید و استفاده بهینه از منابع و ظرفیت‌های بخش
- ارتقاء امنیت عرضه انرژی مطمئن، پایدار و با کیفیت مناسب
- تنوع بخشی اقتصادی در سبد انرژی با تأکید بر انرژی‌های تجدیدپذیر
- افزایش بازافت و کاهش هدرروی در تولید و مصرف انرژی
- کاهش پیک بار

۴-۱-۴ راهبردهای دستیابی به اهداف کلی برق

- افزایش قابلیت اطمینان و کیفیت توان
- خدمت رسانی برتر، نوین و کیفی به منظور ارتقا سطح رضایتمندی و اعتماد مردم
- کاهش قیمت تمام شده
- ایجاد حداکثر ارزش افزوده از منابع انرژی اولیه کشور
- تبدیل و تولید حامل‌های انرژی با ارزش افزوده بالاتر
- استفاده از روش‌های مختلف تامین مالی با تأکید بر افزایش سرمایه‌گذاری مستقیم خارجی برای اجرای طرح‌های صنعت برق و افزایش سهم مشارکت بخش غیردولتی (با اولویت بخش خصوصی و تعاونی)
- ارتقا فناوری در تجهیزات و فرایندهای زنجیره انتقال نیروی برق و افزایش میزان استفاده از فناوری‌های نوین دنیا
- کاهش ضایعات و تلفات در بخش تولید، انتقال و توزیع انرژی

۵-۱-۴ سیاست‌های راهبردی برق

- بهبود شاخص‌های کیفی
- بهینه نمودن خدمات به مشترکین و مدیریت مصرف
- انجام اقدامات بهینه‌سازی و بهبود جهت افزایش راندمان و کارایی بیشتر و کاهش تلفات در مسیر تولید تا مصرف
- جلب مشارکت سرمایه‌گذاران بخش خصوصی در توسعه ظرفیت مولدهای تولید پراکنده از طریق ساز و کارهای انگیزشی
- اصلاح فرایندهای درون سازمانی برون و سازمانی جهت مشارکت بیشتر بخش خصوصی
- تسهیل فرایندهای مرتبط با اتصال مولدهای تولید پراکنده به شبکه انتقال و فوق توزیع

- انعقاد قراردادهای خرید تضمینی برق و تلاش در جهت استفاده از ظرفیت‌های قانونی به منظور بکارگیری منابع بخش خصوصی در جهت توسعه و نوسازی شبکه انتقال و فوق توزیع
- اهتمام در جهت رفع مشکلات تأمین زمین مورد نیاز پروژه‌های انتقال و فوق توزیع و مشکلات حقوقی مربوطه با همکاری نهادهای مربوطه

۴-۱-۶ اهداف کمی بخش برق در شهرستان شهریار

جدول ۴-۳ تعیین اهداف کمی بخش برق طی سال‌های برنامه ششم

تعداد مشترکین	فروش انرژی (MWH)	سال
۳۲۶۰۸۶	۱۴۸۸۲۲۱	۱۳۹۶
۳۴۹۶۵۱	۱۶۰۹۱۵۰	۱۳۹۷
۳۶۱۲۱۶	۱۷۰۹۲۹۸	۱۳۹۸
۳۷۲۷۸۱	۱۸۱۲۰۰۵	۱۳۹۹
۳۸۴۳۴۶	۱۹۱۷۰۸۷	۱۴۰۰

جدول ۴-۴ تعداد و مصرف انرژی مشترکین به تفکیک تعرفه با افق ۱۴۰۰ در ناحیه شهریار

روشنایی معابر		کشاورزی		عمومی		صنعتی		تجاری		خانگی		سال
تعداد مشترکین	فروش انرژی (MWH)	تعداد مشترکین	فروش انرژی (MWH)	تعداد مشترکین	فروش انرژی (MWH)	تعداد مشترکین	فروش انرژی (MWH)	تعداد مشترکین	فروش انرژی (MWH)	تعداد مشترکین	فروش انرژی (MWH)	
۱۳۸۷	۲۱۴۵۱	۱۰۷۶	۲۵۸۱۸۵	۲۱۸۴۵	۱۶۳۴۶۶	۲۱۲۳	۳۲۳۹۰۱	۴۷۴۱۱	۱۸۰۲۱۸	۲۵۲۲۴۴	۵۴۱۰۰۰	۱۳۹۶
۱۴۱۸	۲۱۸۵۵	۱۱۲۵	۲۶۶۷۹۳	۲۳۱۴۵	۱۸۲۱۲۵	۲۲۷۸	۳۵۱۱۸۷	۵۰۱۸۳	۱۹۷۷۱۰	۲۷۱۵۰۲	۵۸۹۴۸۰	۱۳۹۷
۱۴۴۹	۲۲۲۶۵	۱۱۷۴	۲۷۵۶۵۱	۲۴۴۴۵	۲۰۱۷۶۴	۲۴۳۳	۳۷۹۹۳۹	۵۲۹۵۵	۲۱۵۹۸۱	۲۷۸۷۶۰	۶۱۳۶۹۸	۱۳۹۸
۱۴۸۰	۲۲۶۸۰	۱۲۲۳	۲۸۴۷۶۴	۲۵۷۴۵	۲۲۱۹۴۴	۲۵۸۸	۴۰۹۲۳۴	۵۵۷۲۷	۲۳۵۰۳۴	۲۸۶۰۱۸	۶۳۸۳۴۹	۱۳۹۹
۱۵۱۱	۲۳۱۰۱	۱۲۷۲	۲۹۴۱۳۷	۲۷۰۴۵	۲۴۲۴۸۰	۲۷۴۳	۴۳۹۰۶۷	۵۸۴۹۹	۲۵۴۸۶۵	۲۹۳۲۷۶	۶۶۳۴۳۷	۱۴۰۰

۷-۱-۴ پیشران‌های توسعه بخش برق در شهرستان شهریار

- احداث پست ۶۳ کیلوولت اندیشه ۵
- احداث پست ۶۳/۲۰ کیلوولت شهرک صنعتی شهریار
- اجرای خط ۶۳ کیلوولت اندیشه ۵-منتظر قائم
- ایجاد ارتباطات ۶۳ کیلوولت پست شهرک صنعتی شهریار

۸-۱-۴ عنوان برنامه و طرح‌های عملیاتی شهرستان در بخش برق طی سال‌های برنامه ششم

عنوان برنامه:

- کاهش تلفات شبکه توزیع نیروی برق شهرستان

عنوان طرح‌های عملیاتی:

- کاهش تعداد مشترکین قرائت نشده
- تعویض کنتورهای آنالوگ به دیجیتال
- کشف برق‌های غیرمجاز
- اصلاح شبکه با احداث کابل خودنگهدار
- اصلاح سیستم ارت
- کنترل و اصلاح اتصالات سست
- نصب خازن
- بهبود ضریب بار
- کاهش پیک بار

عنوان برنامه:

- توسعه انرژی‌های تجدیدپذیر و تولیدات پراکنده در شبکه توزیع برق

عنوان طرح‌های عملیاتی:

- توسعه سیستم‌های خورشیدی
- توسعه مولدهای CHP
- تهیه Help Desk

عنوان برنامه:

- هوشمندسازی شبکه با نصب کنتور هوشمند

عنوان طرح‌های عملیاتی:

- اجرای سیستم AMI
- گسترش تعداد پست‌های اتوماسیون

۴-۱-۹- اهداف کمی و منابع مالی مورد نیاز شرکت سهامی برق منطقه‌ای تهران شهرستان شهریار

ردیف	فصل	کد فصل	برنامه	کد برنامه	هدف کمی / عملیات	حجم عملیات در طول سال‌های برنامه شهرستان		اعتبارات ملی			اعتبارات استانی			منابع داخلی دستگاه					
						حجم کل عملیات	جمع کل منابع مورد نیاز برای انجام برنامه	جمع اعتبارات ملی مورد نیاز	جمع اعتبارات استانی مورد نیاز	سایر	جمع منابع داخلی دستگاه	جمع منابع داخلی دستگاه	جمع منابع داخلی دستگاه	جمع منابع داخلی دستگاه					
۱	انرژی	۱۳۰۱۰۰۰۰۰۰	توسعه امور برق	۱۳۰۱۰۱۵۰۰۰	احداث پست ۶۳ کیلوولت اندیشه ۵	۸۰۰۰۰	۳۶۸۴۰۰۰۰	۱۰۰۰۰۰۰	۱۰۰۰۰۰۰	۰۰۰	۰۰۰	۰۰۰	۰۰۰	۰۰۰	۰۰۰	۰۰۰	۰۰۰	۰۰۰	
						۰۰۰	۰۰۰	۰۰۰	۰۰۰	۰۰۰	۰۰۰	۰۰۰	۰۰۰	۰۰۰	۰۰۰	۰۰۰	۰۰۰	۰۰۰	۰۰۰
۲	انرژی	۱۳۰۱۰۰۰۰۰۰	توسعه امور برق	۱۳۰۱۰۱۵۰۰۰	احداث پست ۲۰/۶۳ کیلوولت شهرک صنعتی شهریار	۸۰۰۰۰	۳۶۸۴۰۰۰۰	۱۰۰۰۰۰۰	۱۰۰۰۰۰۰	۰۰۰	۰۰۰	۰۰۰	۰۰۰	۰۰۰	۰۰۰	۰۰۰	۰۰۰	۰۰۰	۰۰۰
						۰۰۰	۰۰۰	۰۰۰	۰۰۰	۰۰۰	۰۰۰	۰۰۰	۰۰۰	۰۰۰	۰۰۰	۰۰۰	۰۰۰	۰۰۰	۰۰۰
۳	انرژی	۱۳۰۱۰۰۰۰۰۰	توسعه امور برق	۱۳۰۱۰۱۵۰۰۰	اجرای خط ۶۳ کیلوولت اندیشه ۵ - منتظر قائم	۶۰۰	۱۰۹۹۰۰۰۰	۱۰۰۰۰۰۰	۱۰۰۰۰۰۰	۰۰۰	۰۰۰	۰۰۰	۰۰۰	۰۰۰	۰۰۰	۰۰۰	۰۰۰	۰۰۰	۰۰۰
						۰۰۰	۰۰۰	۰۰۰	۰۰۰	۰۰۰	۰۰۰	۰۰۰	۰۰۰	۰۰۰	۰۰۰	۰۰۰	۰۰۰	۰۰۰	۰۰۰
۴	انرژی	۱۳۰۱۰۰۰۰۰۰	توسعه امور برق	۱۳۰۱۰۱۵۰۰۰	ایجاد ارتباطات ۶۳ کیلوولت پست شهرک صنعتی شهریار	۵۰۰۰	۱۱۴۰۹۰۰۰	۱۰۰۰۰۰۰	۱۰۰۰۰۰۰	۰۰۰	۰۰۰	۰۰۰	۰۰۰	۰۰۰	۰۰۰	۰۰۰	۰۰۰	۰۰۰	۰۰۰
						۰۰۰	۰۰۰	۰۰۰	۰۰۰	۰۰۰	۰۰۰	۰۰۰	۰۰۰	۰۰۰	۰۰۰	۰۰۰	۰۰۰	۰۰۰	۰۰۰
جمع منابع داخلی دستگاه						۳۶۹۰۰۰۰۰	۱۰۶۹۰۰۰۰۰	۱۱۴۰۹۰۰۰	۳۶۸۴۰۰۰۰	۰۰۰	۰۰۰	۰۰۰	۰۰۰	۰۰۰	۰۰۰	۰۰۰	۰۰۰	۰۰۰	

۴-۱-۱- اهداف کمی و منابع مالی مورد نیاز شرکت توزیع برق شهرستان شهریار

ردیف	فصل	کد فصل	برنامه	کد برنامه	هدف کمی / عملیات	واحد اندازه گیری	حجم عملیات در طول سال‌های برنامه شهرستان			
							اعتبارات ملی	اعتبارات استانی	منابع داخلی دستگاه	جمع منابع داخلی دستگاه
۱	انرژی	۱۳۰۱۰۰۰۰۰۰۰	توسعه امور برق / احداث و بهره‌برداری از انشعاب خانگی	۱۳۰۱۰۱۵۰۰۰	خانگی	تعداد	۲۵۲۳۴۴	۰	۰	۲۵۲۳۴۴
						تعداد	۴۷۴۱۱	۰	۰	۴۷۴۱۱
						تعداد	۲۱۲۳	۰	۰	۲۱۲۳
						تعداد	۲۱۸۴۵	۰	۰	۲۱۸۴۵
۲	انرژی	۱۳۰۱۰۰۰۰۰۰۰	توسعه امور برق / احداث و بهره‌برداری از انشعاب تجاری	۱۳۰۱۰۱۵۰۰۰	تجاری	تعداد	۲۷۸۷۶۰	۰	۰	۲۷۸۷۶۰
						تعداد	۵۲۹۵۵	۰	۰	۵۲۹۵۵
						تعداد	۲۴۳۳	۰	۰	۲۴۳۳
						تعداد	۲۴۴۴۵	۰	۰	۲۴۴۴۵
۳	انرژی	۱۳۰۱۰۰۰۰۰۰۰	توسعه امور برق / احداث و بهره‌برداری از انشعاب صنعتی	۱۳۰۱۰۱۵۰۰۰	صنعتی	تعداد	۲۸۵۰۰۰	۰	۰	۲۸۵۰۰۰
						تعداد	۲۶۴۷۷۵	۰	۰	۲۶۴۷۷۵
						تعداد	۱۲۱۶۵	۰	۰	۱۲۱۶۵
						تعداد	۱۲۲۲۲۵	۰	۰	۱۲۲۲۲۵
۴	انرژی	۱۳۰۱۰۰۰۰۰۰۰	توسعه امور برق / احداث و بهره‌برداری از انشعاب عمومی	۱۳۰۱۰۱۵۰۰۰	عمومی	تعداد	۲۳۹۰۰۰۰	۰	۰	۲۳۹۰۰۰۰
						تعداد	۲۳۹۰۰۰۰	۰	۰	۲۳۹۰۰۰۰
						تعداد	۲۳۹۰۰۰۰	۰	۰	۲۳۹۰۰۰۰
						تعداد	۲۳۹۰۰۰۰	۰	۰	۲۳۹۰۰۰۰
ارزش افزوده							۲۳۹۰۰۰۰	۰	۰	۲۳۹۰۰۰۰
جمع اعتبارات استانی مورد نیاز							۲۳۹۰۰۰۰	۰	۰	۲۳۹۰۰۰۰
جمع اعتبارات ملی مورد نیاز							۲۳۹۰۰۰۰	۰	۰	۲۳۹۰۰۰۰
جمع کل منابع مورد نیاز برای انجام برنامه							۲۳۹۰۰۰۰	۰	۰	۲۳۹۰۰۰۰
جمع کل عملیات							۲۳۹۰۰۰۰	۰	۰	۲۳۹۰۰۰۰
جمع اعتبارات ملی							۲۳۹۰۰۰۰	۰	۰	۲۳۹۰۰۰۰
جمع اعتبارات استانی							۲۳۹۰۰۰۰	۰	۰	۲۳۹۰۰۰۰
منابع داخلی دستگاه							۲۳۹۰۰۰۰	۰	۰	۲۳۹۰۰۰۰
جمع منابع داخلی دستگاه							۲۳۹۰۰۰۰	۰	۰	۲۳۹۰۰۰۰
توضیحات							۲۳۹۰۰۰۰	۰	۰	۲۳۹۰۰۰۰

ردیف	۵	۶	۷	۸
فصل	انرژی	انرژی	انرژی	انرژی
کد فصل	۱۳۰۱۰۰۰۰۰۰۰۰	۱۳۰۱۰۰۰۰۰۰۰۰۰	۱۳۰۱۰۰۰۰۰۰۰۰۰	۱۳۰۱۰۰۰۰۰۰۰۰۰
برنامه	توسعه امور برق / احداث و بهره‌برداری از انشعاب کشاورزی	توسعه امور برق / احداث و بهره‌برداری از انشعاب روشنایی و سایر	توسعه امور برق خطوط فشار ضعیف	توسعه امور برق خطوط فشار متوسط
کد برنامه	۱۳۰۱۰۱۵۰۰۰	۱۳۰۱۰۱۵۰۰۰	۱۳۰۱۰۱۵۰۰۰	۱۳۰۱۰۱۵۰۰۰
هدف کمی / عملیات	کشاورزی	روشنایی و سایر	خطوط فشار ضعیف	خطوط فشار متوسط
واحد اندازه‌گیری	تعداد	تعداد	کیلومتر	کیلومتر
۱۳۹۶	۱۰۰۷۶	۱۳۸۷	۱۸۸۶	۱۶۵۷
۱۳۹۷	۱۱۲۵	۱۴۱۸	۱۹۳۰	۱۶۸۹
۱۳۹۸	۱۱۷۴	۱۴۴۹	۱۹۷۴	۱۷۴۰
۱۳۹۹	۱۲۳۳	۱۴۸۰	۲۰۲۰	۱۷۹۲
۱۴۰۰	۱۲۷۲	۱۵۱۱	۲۰۶۶	۱۸۴۶
حجم کل عملیات	۵۸۷۰	۷۳۴۵	۹۸۷۶	۸۷۳۳
جمع کل منابع مورد نیاز برای انجام برنامه	۹۷۵۴۳	۱۰۹۶۳۳٫۹	۷۰۲۳۱۸٫۸	۵۱۶۵۷۴٫۹
اعتبارات ملی				
۱۳۹۶	۰	۰	۰	۰
۱۳۹۷	۰	۰	۰	۰
۱۳۹۸	۰	۰	۰	۰
۱۳۹۹	۰	۰	۰	۰
۱۴۰۰	۰	۰	۰	۰
جمع اعتبارات ملی مورد نیاز	۰	۰	۰	۰
اعتبارات استانی				
۱۳۹۶	۰	۰	۰	۰
۱۳۹۷	۰	۰	۰	۰
۱۳۹۸	۰	۰	۰	۰
۱۳۹۹	۰	۰	۰	۰
۱۴۰۰	۰	۰	۰	۰
جمع اعتبارات استانی مورد نیاز	۰	۰	۰	۰
منابع داخلی دستگاه				
ارزش افزوده	۰	۱۰۴۰۸۶	۰	۰
۱۳۹۶	۱۱۸۳۶۰	۵۵۳۸۰۰	۱۱۳۱۶۰۰۰	۸۳۸۵۰۰۰
۱۳۹۷	۱۴۸۵۰۰۰	۰	۱۳۸۴۳۳۰۰	۱۰۱۰۲۰۰۰۰
۱۳۹۸	۱۸۵۹۶۲	۰	۱۴۶۱۴۹۸۰	۱۰۷۱۸۷۵۰
۱۳۹۹	۲۳۳۴۶۸	۰	۱۵۰۴۱۸۰۳	۱۱۱۰۳۰۵۱
۱۴۰۰	۲۹۰۱۳۸	۰	۱۵۴۰۵۸۰۹۹	۱۱۴۴۸۶۰۹۰
جمع منابع داخلی دستگاه	۹۷۵۴۳۸	۵۵۴۸۰۰*	۷۰۲۳۱۸۸۱	۵۱۶۵۷۴۰۹۰
توضیحات		*		

ردیف	فصل	کد فصل	برنامه	کد برنامه	هدف کمی / عملیات	واحد اندازه گیری	حجم عملیات در طول سال های برنامه شهرستان		
							اعتبارات ملی	اعتبارات استانی	
۹	انرژی	۱۳۰۱۰۰۰۰۰۰۰	توسعه امور برق	۱۳۰۱۰۱۵۰۰۰	ظرفیت پست های توزیع (تجمعی)	مگاوات آمپر	جمع کل منابع مورد نیاز برای انجام برنامه	۴۳۸۶۷۲.۹	۴۳۸۱۴۶.۰
							حجم کل عملیات	۵۳۸۵	۱۱۵۰۷
							۱۳۹۶	۹۹۹	۰
							۱۳۹۷	۱۰۳۹	۰
							۱۳۹۸	۱۰۷۶	۰
							۱۳۹۹	۱۱۱۵	۰
							۱۴۰۰	۱۱۵۵	۰
							جمع اعتبارات ملی مورد نیاز	۰	۰
							۱۳۹۶	۰	۰
							۱۳۹۷	۰	۰
۱۳۹۸	۰	۰							
۱۳۹۹	۰	۰							
۱۴۰۰	۰	۰							
جمع اعتبارات استانی مورد نیاز	۰	۰	۰						
ارزش افزوده	۰	۰	۰	۴۳۸۱۴۶	۰	۰	۰		
۱۳۹۶	۶۹۹۳۰۰۰۰	۰	۰	۰	۰	۰	۰		
۱۳۹۷	۷۳۳۰۰۰۰	۰	۰	۰	۰	۰	۰		
۱۳۹۸	۸۹۸۹۴۲۸	۰	۰	۰	۰	۰	۰		
۱۳۹۹	۹۶۰۳۹۶۷	۰	۰	۰	۰	۰	۰		
۱۴۰۰	۱۰۰۰۷۸۹۴	۰	۰	۰	۰	۰	۰		
جمع منابع داخلی دستگاه	۴۳۸۶۷۲.۹۰	۰	۰	۰	۰	۰	۰		
توضیحات								**	

* اعتبار ارزش افزوده مربوط به منابع در اختیار شهرداری ها و دهیاری ها می باشد
 ** اعتبار ارزش افزوده مربوط به منابع در اختیار شهرداری ها و دهیاری ها می باشد



بخش گاز

۲-۴ حوزه گاز

۴-۲-۱ مقدمه

شرکت گاز استان یکی از شرکت‌های مستقل با منافع مشترک در شرکت ملی گاز ایران می‌باشد. شرکت گاز استان در مسیر تحقق اهداف عالیه خود و مقاصد شرکت ملی گاز ایران و به عنوان یک شرکت مستقل مسئولیت در زمینه گازرسانی به شهرها، روستاها، شهرک‌های صنعتی و صنایع، نگهداری تأسیسات و تجهیزات گاز شهرستان‌های استان جهت تأمین گاز مصرفی مشترکین خانگی، تجاری و صنعتی را عهده دار می‌باشد. از جمله اهداف این شرکت می‌توان به توسعه گازرسانی، ارتقای سطح ایمنی و بهداشت و حفاظت از محیط زیست اشاره نمود.

۴-۲-۲ بررسی عملکرد گذشته و تبیین وضع موجود حوزه گاز شهرستان شهریار

در حوزه انرژی گاز علاوه بر شاخص‌های متعدد وضعیت مصرف بر حسب نوع مصرف‌کننده و میزان مصرف و... تعداد شهرها و روستاهای گازرسانی شده از اهمیت بالایی برخوردار است. جداول زیر حاکی از عملکرد این حوزه در سطح شهرستان شهریار است.

جدول ۴-۵ تعداد شهر و روستاهای گازرسانی شده و تعداد انواع انشعاب - سال ۹۵

تعداد انشعاب			تعداد روستاهای گازرسانی شده	تعداد شهرهای گازرسانی شده	
صنعتی	خانگی-تجاری	جمع			
۱۰۴۹۲	۱۲۲۶۲۷۶	۱۲۳۶۷۶۸	۴۷۴	۴۳	استان
۵۴۸	۸۲۴۹۵	۸۳۰۴۳	۴۵	۷	شهریار

مأخذ: سالنامه آماری استان تهران سال ۱۳۹۵

همه شهرهای شهرستان شهریار و همه روستاهای دارای سکنه، گازرسانی شده اند. ۶.۷ درصد از مجموع انشعابات گاز استان در شهرستان شهریار واقع شده است.

جدول ۴-۶ تعداد و میزان مصرف گاز طبیعی - سال ۹۵

مصرف گاز طبیعی (م.م.م)	تعداد مصرف کننده			
	صنعتی	تجاری	خانگی	
۲۲۲۵۴	۱۰۴۹۲	۲۲۸۹۷۱	۲۸۳۲۰۱۷	استان
۶۵۹	۵۴۸	۱۷۸۷۰	۲۱۱۵۸۵	شهریار

مأخذ: سالنامه آماری استان تهران سال ۱۳۹۵

در سال ۹۵، ۷.۴ درصد از مصرف‌کنندگان خانگی، ۷.۸ درصد از مصرف‌کنندگان تجاری و ۵.۲ درصد از مصرف‌کنندگان صنعتی استان در شهرستان شهریار بوده است.

۳-۲-۴ تعیین اهداف کلی حوزه گاز در شهرستان شهریار

- افزایش ظرفیت‌های جدید و استفاده بهینه از منابع و ظرفیت‌های بخش انرژی و...
- حفظ و ارتقاء جایگاه کشور در بازارهای جهانی و منطقه‌ای انرژی

۴-۲-۴ راهبردهای دستیابی به اهداف کلی بخش گاز

- متناسب با تصمیمات متخذه در هیئت مدیره شرکت، اقدامات و برنامه‌ها تعیین خواهد شد.
- براساس برنامه مصوب سالیانه شرکت، ابلاغیه از شرکت ملی گاز ایران صورت می‌پذیرد.
- پیشرفت و تسریع در گازرسانی صنایع فاقد گاز از طریق قراردادهای مشترکینی که زمان گازرسانی آنها گذشته است.

۴-۲-۵ اهداف کمی و منابع مالی مورد نیاز شرکت گاز استان تهران در شهرستان شهریار طی سال‌های برنامه ششم توسعه

ردیف	فصل	کد فصل	برنامه	کد برنامه	هدف کمی / عملیات	واحد اندازه گیری	حجم عملیات در طول سال‌های برنامه شهرستان										توضیحات					
							اعتبارات ملی		اعتبارات استانی		منابع داخلی دستگاه		جمع منابع داخلی دستگاه									
							جمع کل منابع مورد نیاز برای انجام برنامه	جمع اعتبارات ملی مورد نیاز	جمع اعتبارات استانی مورد نیاز	جمع اعتبارات استانی مورد نیاز	۱۳۹۶	۱۳۹۷	۱۳۹۸	۱۳۹۹	۱۴۰۰	۱۳۹۶		۱۳۹۷	۱۳۹۸	۱۳۹۹	۱۴۰۰	
۱	انرژی	۱۳۰۱۰۰۰۰۰۰۰	گازرسانی به مشترکین جدید شهری و روستایی و صنایع شهرستان شهریار		تعداد ۴۱۶۸ انشعاب شهری	انشعاب	۷۹۸	۱۰۷۰	۹۰۰	۷۰۰	۷۰۰	۷۰۰	۷۰۰	۷۰۰	۷۶,۲۸۹	۹۵,۳۳۰	۸۰,۱۰۰	۹۲,۳۰۰	۹۲,۳۰۰	۳۷۶,۲۱۹,۰۰۰	مصوبه ردیف ۳۷ جلسه شورای برنامه‌ریزی مورخ ۱۴/۱۲/۹۶	
۲	انرژی	۱۳۰۱۰۰۰۰۰۰۰	گازرسانی به مشترکین جدید شهری و روستایی و صنایع شهرستان شهریار		تعداد ۴۵۹ انشعاب روستایی	انشعاب	۱۰۳	۹۰	۱۲۷	۷۰	۶۹	۴۵۹	۰	۰	۰	۶,۸۵۸	۱۲,۱۳۲	۱۷,۱۲۰	۹,۴۳۶	۹,۳۰۱	۵۴۸,۴۷۰,۰۰۰	
۳	انرژی	۱۳۰۱۰۰۰۰۰۰۰	گازرسانی به مشترکین جدید شهری و روستایی و صنایع شهرستان شهریار		مترمکعب بر ساعت گازرسانی به صنایع	مترمکعب بر ساعت	۲۵,۰۰۰	۲۵,۶۴۰	۲۵,۰۰۰	۲۰,۰۰۰	۱۸,۰۰۰	۱۱۳,۶۴۰	۰	۰	۰	۲۵,۰۰۰	۲۵,۶۴۰	۲۵,۰۰۰	۲۰,۰۰۰	۱۸,۰۰۰	۱۱۳,۶۴۰,۰۰۰	



بخش فرآورده‌های نفتی

۳-۴ حوزه پخش و پالایش فراورده‌های نفتی

۱-۳-۴ بررسی عملکرد گذشته و تبیین وضع موجود شهرستان شهریار

عمده وظیفه پخش و پالایش، تأمین و توزیع مطمئن و پایدار فراورده‌های نفتی چون بنزین و گازوئیل برای خودروها، و سوخت‌های سنگین چون گازوئیل و مازوت و... برای صنایع در فصول مختلف سال است.

جدول ۴-۷ جایگاه‌های مواد سوختی، تعداد نازل‌ها و مقدار فرآورده عرضه شده توسط شرکت ملی پخش فرآورده‌های نفتی سال ۱۳۹۵

فروش سالانه CNG (تن)	فروش سالانه فرآورده‌های مایع (مترمکعب)					تعداد نازل‌ها	مجماری عرضه فعال	
	نفت کوره	نفت سفید	نفت گاز	بنزین سوپر	بنزین			
۸۹۳۴۹۹	۱۱۰۳۳۹	۲۹۳۹۳	۲۳۷۲۹۲۶	۴۵۸۳۶۵	۴۹۸۹۲۱۹	۷۴۱۰	۴۳۰	استان تهران
۶۵۳۲۰	(۱)۱۳۳۴	(۱)۲۸۸۴	(۱)۲۱۰۵۳۸	(۱)۲۲۰۴۵	(۱)۴۲۲۳۰۸	۹۲۳	۴۳	شهریار

مأخذ: سالنامه آماری استان تهران سال ۱۳۹۵

با توجه به جدول فوق، در سال ۹۵ حدود ۱۰ درصد از مجاری عرضه فعال سوخت و ۱۲.۴ درصد از نازل‌های کل استان در شهرستان شهریار است. ۸.۴ درصد فروش سالانه بنزین، ۴.۸ درصد فروش بنزین سوپر، ۸.۸ درصد فروش نفت گاز، ۹.۸ درصد فروش نفت سفید، ۱.۲ درصد فروش نفت کوره و ۷.۳ درصد فروش CNG در شهرستان شهریار بوده است.

۲-۳-۴ تعیین اهداف کلی حوزه پخش و پالایش در شهرستان شهریار

— ارتقاء امنیت عرضه انرژی مطمئن، پایدار و با کیفیت مناسب.

۳-۳-۴ راهبردهای دستیابی به اهداف کلی پخش و پالایش فرآورده‌های نفتی

- بهبود اورتقای زنجیره ارزش توزیع فرآورده‌های نفتی
- صیانت از حقوق مشتریان و عرضه کنندگان انرژی
- ارتقاء کیفی سطح خدمات در زمینه‌های مالی، تجاری حقوقی و پشتیبان تولید متناسب با استانداردهای جهانی

۴-۳-۴ سیاست‌های راهبردی پخش و پالایش فرآورده‌های نفتی

- توسعه کمی و کیفی مجاری عرضه
- برندسازی مجاری عرضه
- افزایش امکان استفاده از خطوط لوله جهت انتقال فرآورده
- کنترل مستمر فرآورده‌های تحویلی از پالایشگاه و مخازن انبارها
- کنترل مستمر نفتکش‌ها
- کنترل مستمر فرآورده مخازن مجاری عرضه
- بهبود سامانه‌های فروش الکترونیکی، تجارت آسان در راستای دولت الکترونیک
- پروژه ارتقاء حفاظت الکترونیک مجاری عرضه



بخش حمل و نقل

۴-۴ بخش زیرساخت‌های حمل و نقل (جاده‌ای، ریلی، هوایی)

۴-۴-۱ مقدمه

حوزه حمل و نقل حاوی اطلاعاتی در زمینه اهداف و برنامه‌های اداره کل راه و شهرسازی و اداره کل راهداری و حمل و نقل جاده‌ای شهرستان در حول برنامه ششم توسعه فرهنگی، اجتماعی و اقتصادی می‌باشد.

سفر ایمن برای مردم، امروزه یکی از دغدغه‌های اصلی مسئولان است. توجه به حمل و نقل نه تنها، امروزه دغدغه مدیران اجرایی بلکه خواست شهروندان محسوب می‌شود، در این راستا امروزه سیستم‌های حمل و نقل هوشمند، فناوری-های نوین الکترونیک، کامپیوتر، IT، الکترومکانیک و... در برنامه‌ریزی حمل و نقل نقش بسیار مهمی ایفا می‌نماید. حوزه زیرساخت‌های حمل و نقلی جاده‌ای شامل دو موضوع اصلی راهسازی و راهداری می‌باشد. حوزه راه و شهرسازی/راهسازی بصورت یک معاونت با اداره کل راه و شهرسازی استان و حوزه راهداری بصورت اداره کل مستقل در سطح استان فعالیت می‌کند.

وظائف اصلی حوزه راه و شهرسازی/راهسازی، ساخت راه‌های روستایی و جاده‌ای بین شهری و احداث پل‌ها و بزرگراه-ها در سطح استان و شهرستان‌ها است. اما وظائف اداره کل راهداری بیشتر به نگهداری و حفاظت از راه‌ها و حوزه ایمنی مربوط به آنها می‌باشد. در این مورد برخی از وظایف اصلی اداره کل راهداری عبارتند از:

- توسعه سیستم‌های حمل و نقل هوشمند (ITS) در راه‌های کشور، علاوه بر ارتقاء سطح خدمات و کاهش هزینه‌ها، نقش موثری در ارتقای ایمنی دارد و در بسیاری از موارد منجر به کاهش آمار تصادفات و تلفات رانندگی و بهبود و ارتقای شاخص‌های ایمنی شده است.
- نگهداری راه‌های ارتباطی حوزه استحفاظی استان
- بهسازی، روکش آسفالت راه‌های اصلی، فرعی و روستایی
- بهره‌برداری و نگهداری ماشین‌آلات راهداری
- انجام امور مربوط به ایمن‌سازی جاده‌های تحت سرپرستی
- حفظ حریم قانونی راه‌ها و خلع ید متجاوزین با همکاری پلیس راه و مقامات قضایی
- ساختمان پل‌ها و ابنیه فنی حفاظتی لازم در راه‌های ارتباطی و بازدید، تعمیر و نگهداری کلیه ابنیه فنی موجود در راه‌ها به طور مستمر
- بهره‌برداری از سیستم‌های مخابراتی بیسیم و نگهداری وسایل و ادوات مربوطه

۴-۴-۲ تبیین وضع موجود راه‌های شهرستان

حوزه حمل و نقل جاده‌ای دو گروه فعالیت شامل راهسازی و راهداری را شامل می‌شود که متکی بر طول راه‌های اصلی، فرعی، بزرگراه و راه‌های روستایی و پل‌ها و و زیرساخت‌های نگهداری آن‌هاست. جداول زیر گویای شاخص‌های مختلف این حوزه می‌باشند که به شرح ذیل ارائه می‌گردد:

جدول ۴-۸ طول راه‌های شهرستان - کیلومتر

نام شهرستان	راه برون شهری	راه روستایی	راه درون شهری	مجموع
شهریار	۴۶۶	۱۱۷	۴	۱۶۷.۶
کل استان	۹۷۷.۱	۱۸۷۵.۹	۴۴	۲۸۹۷
سهم شهرستان از استان (درصد)	۴.۷۷	۶.۲۴	۹.۱	۵.۸

ماخذ: اداره کل راه و شهرسازی استان تهران

بر اساس اطلاعات جدول فوق حدود ۵.۸ درصد از راه‌های استان تهران در شهرستان شهریار قرار دارد همچنین سهم شهرستان از راه‌های روستایی استان در حدود ۶.۲۴ درصد می‌باشد.

جدول ۴-۹ وضعیت راه‌های برون شهری - کیلومتر

نام شهرستان	راه برون شهری		
	آزاد راه	بزرگراه	راه اصلی
شهریار	۰	۴۶۶	۰
کل استان	۱۹۷	۴۸۴.۳	۱۹۴.۵
سهم شهرستان از استان (درصد)	۰	۹.۶۲	۰

ماخذ: اداره کل راه و شهرسازی استان تهران

در شهرستان شهریار کل راه‌های بین شهری مسیر بزرگراهی بوده و شهرستان فاقد آزادراه و راه‌های اصلی و فرعی می‌باشد.

جدول ۴-۱۰ وضعیت راه‌های روستایی - کیلومتر

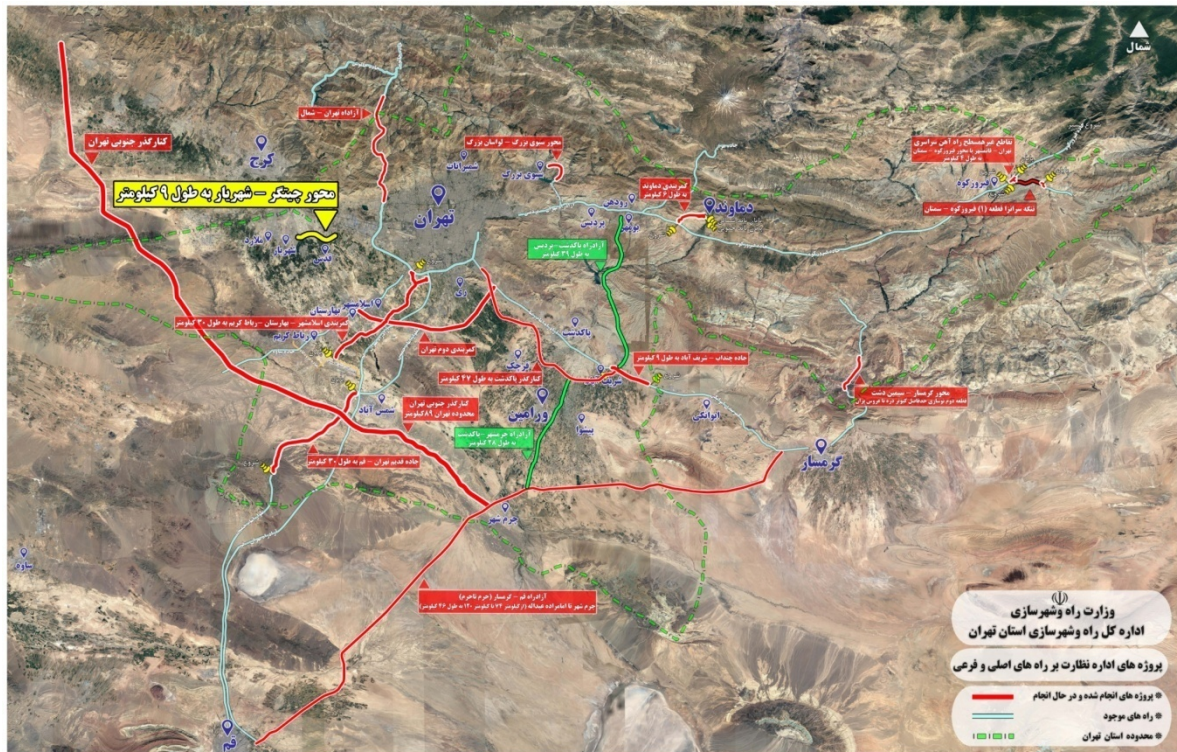
شهرستان	جمع	آسفالت	شوسه	سهم راه‌های روستایی لسفالت (درصد)
شهریار	۱۱۷	۱۰۸	۹	۹۲/۳۱
کل استان	۱۹۰۷.۲	۱۵۴۸.۶	۳۵۸.۶	۸۱.۲۰
سهم شهرستان از استان (درصد)	۶.۱۳	۶.۹۷	۲.۵۱	—

ماخذ: سالنامه آماری استان تهران

جدول فوق نشان می‌دهد راه‌های روستایی شهرستان وضعیت مناسبتری نسبت به میانگین استان دارند زیرا همانگونه که مشاهده می‌گردد در شهرستان شهریار بیش از ۹۲.۳ درصد راه‌های روستای آسفالت هستند در صورتیکه این نسبت در استان برابر با ۸۱.۲ درصد می‌باشد.

۴-۳ اقدامات اساسی در حوزه حمل و نقل (پیشران)

— احداث باند کندرو در محور شهریار - قدس



تصویر ۴-۱ پروژه‌های انجام شده و در دست انجام شهرستان شهریار

۴-۴-۴ تعیین اهداف کلی حمل و نقل / راهسازی در شهرستان شهریار

ارتقای کمی و کیفی زیرساخت‌های حمل و نقل افزایش کارایی در اجرای طرح‌های زیرساخت

۴-۴-۵ راهبردهای دستیابی به اهداف کلی حمل و نقل / راهسازی

- توسعه و اصلاح شبکه حمل و نقل با توجه به نگرش شبکه‌ای
- بهبود کیفیت شبکه جاده‌ای استان با اولویت راه‌های شریانی مطابق با استانداردهای فنی

۴-۴-۶ سیاست‌های راهبردی حمل و نقل / راهسازی

- اصلاح شبکه با تاکید بر کریدورها و راه‌های شریانی
- تمرکز بر تکمیل پروژه‌های دارای اولویت که باعث رونق ترانزیت می‌گردد و پرهیز جدی از اجرای طرح‌ها و پروژه‌هایی که از توجیه فنی، اقتصادی و زیست محیطی برخوردار نمی‌باشد.
- استفاده از فناوری‌های نوین مهندسی در احداث زیرساخت‌ها با رویکرد کاهش زمان و هزینه احداث

۴-۴ اهداف کمی و منابع مالی مورد نیاز اداره کل راه و شهرسازی استان تهران در شهرستان شهریار طی سال‌های برنامه ششم توسعه

ردیف	فصل	کد فصل	برنامه	کد برنامه	هدف کمی / عملیات	حجم عملیات در طول سال‌های برنامه شهرستان		جمع اعتبارات ملی	اعتبارات استانی	منابع داخلی دستگاه		
						واحد اندازه گیری	جمع کل منابع مورد نیاز برای انجام برنامه					
						۱۳۹۶	۱۳۹۷					
۱	حمل و نقل	۱۳۰۳۰۰۰۰۰۰۰۰	توسعه حمل و نقل جاده‌ای	۱۳۰۳۰۱۶۰۰۰۰۰	بهبودی و اجرای روکش آسفالت تهران - چینگر - شهریار - قدس	۲	۸۴۹۵۶۰	۱۳۹۶	۱۳۹۶	۰۰۰		
						۱	۱۷۶۰۰۰۰۰	۱۳۹۷	۰			
						۰	۰	۱۳۹۸	۰			
						۰	۰	۱۳۹۹	۰			
						۰	۰	۱۴۰۰	۰			
						۳۰۰	۰	جمع اعتبارات ملی مورد نیاز	۶۰۶۰۰۰۰	۰	جمع منابع داخلی دستگاه	۰
						۳۳۰۰۰۰۰	۰	۱۳۹۶	۰			
						۱۷۶۰۰۰۰۰	۰	۱۳۹۷	۰			
						۰	۰	۱۳۹۸	۰			
						۰	۰	۱۳۹۹	۰			
۰	۰	۱۴۰۰	۰									
۰	۰	جمع اعتبارات ملی مورد نیاز	۱۹۹۵۶۰	۰	جمع منابع داخلی دستگاه	۰						
۲	حمل و نقل	۱۳۰۳۰۰۰۰۰۰۰۰	توسعه حمل و نقل جاده‌ای	۱۳۰۳۰۱۶۰۰۰۰۰	حادث راه‌های روستایی بالای ۲۰ خانوار شهرستان شهریار	۰	۳۳۷۰۰۰	۱۳۹۶	۱۳۹۶	۰		
						۲۰۷	۰	۱۳۹۷	۰			
						۴۳	۰	۱۳۹۸	۰			
						۱۴	۰	۱۳۹۹	۰			
						۰	۰	۱۴۰۰	۰			
						۴۰	۰	جمع اعتبارات ملی مورد نیاز	۰	۰	جمع منابع داخلی دستگاه	۰
						۰	۰	۱۳۹۶	۰			
						۰	۰	۱۳۹۷	۰			
						۰	۰	۱۳۹۸	۰			
						۰	۰	۱۳۹۹	۰			
۰	۰	۱۴۰۰	۰									
۰	۰	جمع اعتبارات ملی مورد نیاز	۰	۰	جمع منابع داخلی دستگاه	۰						
۳	حمل و نقل	۱۳۰۳۰۰۰۰۰۰۰۰	توسعه حمل و نقل جاده‌ای	۱۳۰۳۰۱۶۰۰۰۰۰	روکش آسفالت حفاظتی (چیپ سیل) راه‌های روستایی شهریار	۱۸۸	۲۰۰۰۰۰	۱۳۹۶	۱۳۹۶	۰		
						۰	۰	۱۳۹۷	۰			
						۰	۰	۱۳۹۸	۰			
						۰	۰	۱۳۹۹	۰			
						۰	۰	۱۴۰۰	۰			
						۱۸۸۰	۰	جمع اعتبارات ملی مورد نیاز	۱۲۰۰۰	۰	جمع منابع داخلی دستگاه	۰
						۰	۰	۱۳۹۶	۰			
						۰	۰	۱۳۹۷	۰			
						۰	۰	۱۳۹۸	۰			
						۰	۰	۱۳۹۹	۰			
۰	۰	۱۴۰۰	۰									
۰	۰	جمع اعتبارات ملی مورد نیاز	۱۲۰۰۰	۰	جمع منابع داخلی دستگاه	۰						

۵-۴ حوزه حمل و نقل جاده‌ای - حوزه راهداری

۱-۵-۴ تعیین اهداف کلی بخش حمل و نقل / راهداری شهرستان شهریار

- برنامه‌ریزی و نظارت بر اجرای عملیات راهداری، ایمن‌سازی محورهای مواصلاتی
- بهبود شرایط زیست محیطی فعالیت‌های بخش و کاهش انتشار انواع آلاینده‌ها با تاکید بر کاهش سوخت مصرفی ناوگان حمل و نقل
- ارتقای درآمد ترانزیت
- ارتقای کیفیت خدمات حمل و نقل بار و مسافر
- ارتقای ایمنی در کلیه شقوق حمل و نقل و کاهش تصادفات

۲-۵-۴ راهبردهای دستیابی به اهداف کلی حمل و نقل / راهداری

- مدیریت حمل و نقل جاده‌ای از طریق ایجاد سامانه‌های هوشمند
- ارتقای بهره‌گیری از ظرفیت‌های داخلی و حمایت از سرمایه‌گذاری بخش خصوصی
- بهبود کیفیت شبکه جاده‌ای استان با اولویت راه‌های شریانی مطابق با استانداردهای فنی
- تعامل چندجانبه با پلیس و سایر ارگان‌های درگیر به منظور ارتقا ایمنی تردد در جاده‌های استانی با اولویت وسایل حمل
- برنامه‌ریزی در جهت استفاده از فناوری‌های نوین در راستای سفر ایمن و کاهش تلفات
- افزایش کیفیت سطح جاده
- افزایش کارایی و بهره‌وری ناوگان مسافری و باری
- بهبود راه‌اندازی پروژه‌های زیرساختی ترانزیت

۳-۵-۴ سیاست‌های راهبردی حمل و نقل / راهداری

- ارتقا سطح خدمات و افزایش سهم حمل و نقل عمومی با برنامه و صورت وضعیت
- نظارت بر قوانین و مقررات حمل و نقلی
- حمایت از سرمایه‌گذاری در بهره‌برداری و ساماندهی مجتمع‌های خدماتی-رفاهی بین‌راهی و تیرپارک‌ها و معاینه فنی
- نظارت بر توسعه شبکه‌های شریانی با رویکرد الگوگیری از استانداردهای جهانی راهی
- اصلاح شبکه با تاکید بر کریدورها و راه‌های شریانی
- استفاده از فناوری‌های نوین مهندسی در احداث زیرساخت‌ها با رویکرد کاهش زمان و هزینه احداث
- بکارگیری تکنولوژی نوین در جهت ایجاد شبکه‌های ارتباطی موثر

- مدیریت حمل و نقل جاده‌ای از طریق ایجاد سامانه‌های هوشمند
- بسترسازی و ایجاد زیرساخت‌های مناسب جهت توسعه سیستم‌های حمل و نقل هوشمند بویژه دوربین‌های ثبت تخلف سرعت و wim^2
- حمایت از سرمایه‌گذاری در بهره‌برداری و ساماندهی مراکز معاینه فنی پیشرفته و حمل و نقل هوشمند
- تعامل چندجانبه با پلیس و سایر ارگان‌های درگیر به منظور ارتقاء ایمنی تردد در جاده‌های استانی با اولویت وسایل حمل و نقل عمومی
- نظارت بر نحوه پیاده‌سازی استانداردهای کیفی جاده
- نوسازی ناوگان مسافری و باری
- تعامل موثر با تشکل‌های صنفی

سیستم‌های توزین در حال حرکت خودروها weigh in motion - ۲

۴-۵-۴ اهداف کمی و منابع مالی مورد نیاز اداره کل راهداری و حمل و نقل جاده‌ای استان تهران در شهرستان شهریار طی سال‌های برنامه ششم توسعه

ردیف	فصل	کد فصل	برنامه	کد برنامه	هدف کمی / عملیات	حجم عملیات در طول سال‌های برنامه شهرستان		اعتبارات ملی	اعتبارات استانی	منابع داخلی دستگاه	
						واحد اندازه گیری	دستگاه				
۱	حمل و نقل	۱۳۰۳۰۱۶۰۰۰۰	توسعه حمل و نقل جاده‌ای	۱۳۰۳۰۱۶۰۰۰	تعمیر اساسی پل‌های بزرگ و ابنیه فنی و پل‌های کوچک	۱	دستگاه	۷۰۰	۳۶۰۰۰۰۰	۰	۰
						۲	متر مربع	۱۳۳۲۵	۷۷۳۵۷۵۰	۰	۰
						۲	متر مربع	۱۳۳۲۵	۷۷۳۲۷۷	۰	۰
						۲	متر مربع	۱۳۳۲۵	۷۷۳۲۷۷	۰	۰
						۲	متر مربع	۱۳۳۲۵	۷۷۳۲۷۷	۰	۰
						۲	متر مربع	۱۳۳۲۵	۷۷۳۲۷۷	۰	۰
						۲	متر مربع	۱۳۳۲۵	۷۷۳۲۷۷	۰	۰
						۲	متر مربع	۱۳۳۲۵	۷۷۳۲۷۷	۰	۰
						۲	متر مربع	۱۳۳۲۵	۷۷۳۲۷۷	۰	۰
						۲	متر مربع	۱۳۳۲۵	۷۷۳۲۷۷	۰	۰
۲	حمل و نقل	۱۳۰۳۰۱۶۰۰۰۰	توسعه حمل و نقل جاده‌ای	۱۳۰۳۰۱۶۰۰۰	بهسازی راه (روکش و لکه گیری و درز گیری)	۱	متر مربع	۳۸۵۳۸۵۰۰	۳۸۵۳۸۵۰۰	۰	۰
						۲	متر مربع	۴۰۳۰۰	۴۰۳۰۰	۰	۰
						۲	متر مربع	۴۰۳۰۰	۴۰۳۰۰	۰	۰
						۲	متر مربع	۴۰۳۰۰	۴۰۳۰۰	۰	۰
						۲	متر مربع	۴۰۳۰۰	۴۰۳۰۰	۰	۰
						۲	متر مربع	۴۰۳۰۰	۴۰۳۰۰	۰	۰
						۲	متر مربع	۴۰۳۰۰	۴۰۳۰۰	۰	۰
						۲	متر مربع	۴۰۳۰۰	۴۰۳۰۰	۰	۰
						۲	متر مربع	۴۰۳۰۰	۴۰۳۰۰	۰	۰
						۲	متر مربع	۴۰۳۰۰	۴۰۳۰۰	۰	۰
۳	حمل و نقل	۱۳۰۳۰۱۶۰۰۰۰	توسعه حمل و نقل جاده‌ای	۱۳۰۳۰۱۶۰۰۰	انجام امور نگهداری راه‌ها (اقدامات جاری راهداری در طول راه‌های شریانی و روستایی)	۱	کیلومتر-باند	۲۳۱۱۵۰۰	۲۳۱۱۵۰۰	۰	۰
						۲	کیلومتر	۴۸۳	۴۸۳	۰	۰
						۲	کیلومتر	۴۸۳	۴۸۳	۰	۰
						۲	کیلومتر	۴۸۳	۴۸۳	۰	۰
						۲	کیلومتر	۴۸۳	۴۸۳	۰	۰
						۲	کیلومتر	۴۸۳	۴۸۳	۰	۰
						۲	کیلومتر	۴۸۳	۴۸۳	۰	۰
						۲	کیلومتر	۴۸۳	۴۸۳	۰	۰
						۲	کیلومتر	۴۸۳	۴۸۳	۰	۰
						۲	کیلومتر	۴۸۳	۴۸۳	۰	۰
۴	حمل و نقل	۱۳۰۳۰۱۶۰۰۰۰	توسعه حمل و نقل جاده‌ای	۱۳۰۳۰۱۶۰۰۰	حفظ تجهیزات و الزامات ایمنی راه‌های استان (خط کشی و تجهیز راه‌ها به علائم)	۱	کیلومتر	۱۱۴۹۵۰۰۰	۱۱۴۹۵۰۰۰	۰	۰
						۲	کیلومتر	۷۲۹۹۰	۷۲۹۹۰	۰	۰
						۲	کیلومتر	۲۲۹۹۰	۲۲۹۹۰	۰	۰
						۲	کیلومتر	۲۲۹۹۰	۲۲۹۹۰	۰	۰
						۲	کیلومتر	۲۲۹۹۰	۲۲۹۹۰	۰	۰
						۲	کیلومتر	۲۲۹۹۰	۲۲۹۹۰	۰	۰
						۲	کیلومتر	۲۲۹۹۰	۲۲۹۹۰	۰	۰
						۲	کیلومتر	۲۲۹۹۰	۲۲۹۹۰	۰	۰
						۲	کیلومتر	۲۲۹۹۰	۲۲۹۹۰	۰	۰
						۲	کیلومتر	۲۲۹۹۰	۲۲۹۹۰	۰	۰
جمع منابع داخلی دستگاه						جمع اعتبارات ملی	۳۸۵۳۸۵۰۰	۳۸۵۳۸۵۰۰	۰	۰	
						جمع اعتبارات استانی	۳۶۰۰۰۰۰	۳۶۰۰۰۰۰	۰	۰	
						ارزش افزوده	۰	۰	۰	۰	
						سایر	۰	۰	۰	۰	
						۱۳۹۶	۰	۰	۰	۰	
						۱۳۹۷	۰	۰	۰	۰	
						۱۳۹۸	۰	۰	۰	۰	
						۱۳۹۹	۰	۰	۰	۰	
						۱۴۰۰	۰	۰	۰	۰	
						۱۴۰۰	۰	۰	۰	۰	

ردیف	فصل	کد فصل	برنامه	کد برنامه	هدف کمی / عملیات	حجم عملیات در طول سال های برنامه شهرستان	
						واحد اندازه گیری	جمع کل منابع مورد نیاز برای انجام برنامه
۵	حمل و نقل	۱۳۰۳۰۱۶۰۰۰۰	توسعه حمل و نقل جاده های	۱۳۰۳۰۱۶۰۰۰۰	ایمن سازی و آشکار سازی روستاها و مناطق مسکونی مجاور محورهای دهشاد و ده بهار	کیلومتر	۱۵۰۰۰۰
						۱۳۹۶	۰
						۱۳۹۷	۱۵
						۱۳۹۸	۰
						۱۳۹۹	۰
						۱۴۰۰	۰
						جمع کل عملیات	۱۵
						جمع کل منابع مورد نیاز	۱۶۴۵۰۰
						۱۳۹۶	۲۵۰۰
						۱۳۹۷	۲۵۰۰
۱۳۹۸	۲۵۰۰						
۱۳۹۹	۲۵۰۰						
۱۴۰۰	۲۵۰۰						
جمع اعتبارات ملی مورد نیاز	۱۲۵۰۰۰۰						
۱۳۹۶	۰						
۱۳۹۷	۰						
۱۳۹۸	۰						
۱۳۹۹	۰						
۱۴۰۰	۰						
جمع اعتبارات استانی مورد نیاز	۳۹۵۰۰۰						
ارزش افزوده	۱۵۰۰						
سایر	۰						
۱۳۹۶	۰						
۱۳۹۷	۰						
۱۳۹۸	۰						
۱۳۹۹	۰						
۱۴۰۰	۰						
جمع منابع داخلی دستگاه	۰						
۷	حمل و نقل	۱۳۰۳۰۱۶۰۰۰۰	توسعه حمل و نقل جاده های	۱۳۰۳۰۱۶۰۰۰۰	ارتقاء ایمن سازی و آشکار سازی راه های استان (روشنایی-حفظ بتنی...)	کیلومتر	۱۶۴۵۰۰
						۲۷	۱۸۵
						۳۷	۲۵۰۰
						۳۷	۲۵۰۰
						۳۷	۲۵۰۰
						۳۷	۲۵۰۰
						۳۷	۲۵۰۰
						۳۷	۲۵۰۰
						۳۷	۲۵۰۰
						۳۷	۲۵۰۰
جمع اعتبارات ملی مورد نیاز	۱۱۴۳۰۰۰						
۱۳۹۶	۱۰۰۰						
۱۳۹۷	۶۰۰۰						
۱۳۹۸	۹۰۰۰						
۱۳۹۹	۱۲۰۰۰						
۱۴۰۰	۱۶۰۰۰						
جمع اعتبارات استانی مورد نیاز	۴۴۰۰۰۰۰						
ارزش افزوده	۰						
سایر	۰						
۱۳۹۶	۰						
۱۳۹۷	۰						
۱۳۹۸	۰						
۱۳۹۹	۰						
۱۴۰۰	۰						
جمع منابع داخلی دستگاه	۰						
۸	حمل و نقل	۱۳۰۳۰۱۶۰۰۰۰	توسعه حمل و نقل جاده های	۱۳۰۳۰۱۶۰۰۰۰	پشتیبانی عملیات راهداری (تامین و تجهیز ماشین آلات)	دستگاه	۵۵۴۳۰۰
						۹	۱۸۷۰
						۹	۲۰۶۰
						۹	۲۲۶۰
						۹	۲۴۹۰
						۹	۲۷۴۰
						۹	۲۷۴۰
						۹	۲۷۴۰
						۹	۲۷۴۰
						۹	۲۷۴۰
جمع اعتبارات ملی مورد نیاز	۱۱۴۳۰۰۰						
۱۳۹۶	۱۰۰۰						
۱۳۹۷	۶۰۰۰						
۱۳۹۸	۹۰۰۰						
۱۳۹۹	۱۲۰۰۰						
۱۴۰۰	۱۶۰۰۰						
جمع اعتبارات استانی مورد نیاز	۴۴۰۰۰۰۰						
ارزش افزوده	۰						
سایر	۰						
۱۳۹۶	۰						
۱۳۹۷	۰						
۱۳۹۸	۰						
۱۳۹۹	۰						
۱۴۰۰	۰						
جمع منابع داخلی دستگاه	۰						
۹	حمل و نقل	۱۳۰۳۰۱۶۰۰۰۰	توسعه حمل و نقل جاده های	۱۳۰۳۰۱۶۰۰۰۰	پشتیبانی عملیات راهداری (راهدارخانه ها)	دستگاه	۱۷۱۰۰۰
						۱	۵
						۱	۱
						۱	۱
						۱	۱
						۱	۱
						۱	۱
						۱	۱
						۱	۱
						۱	۱
جمع اعتبارات ملی مورد نیاز	۱۷۱۰۰۰						
۱۳۹۶	۰						
۱۳۹۷	۰						
۱۳۹۸	۰						
۱۳۹۹	۰						
۱۴۰۰	۰						
جمع اعتبارات استانی مورد نیاز	۱۷۱۰۰۰۰						
ارزش افزوده	۰						
سایر	۰						
۱۳۹۶	۰						
۱۳۹۷	۰						
۱۳۹۸	۰						
۱۳۹۹	۰						
۱۴۰۰	۰						
جمع منابع داخلی دستگاه	۰						

ردیف	فصل	کد فصل	برنامه	کد برنامه	هدف کمی / عملیات	حجم عملیات در طول سال های برنامه شهرستان		اعتبارات ملی	اعتبارات استانی	منابع داخلی دستگاه	
						واحد اندازه گیری	تتن				
۱۰	حمل و نقل	۱۳۰۳۰۱۶۰۰۰۰۰۰	توسعه حمل و نقل جاده های	۱۳۰۳۰۱۶۰۰۰۰۰۰۰	انجام امور نگهداری راهها (خرید نمک)	تن	۱۴۹۷	۸۷۴	۳۲۶۴	۰	۰
						۱۳۹۷	۸۷۴	۳۲۶۴	۰	۰	
						۱۳۹۸	۸۷۴	۳۲۶۴	۰	۰	
						۱۳۹۹	۸۷۴	۳۲۶۴	۰	۰	
						۱۴۰۰	۸۷۴	۳۲۶۴	۰	۰	
						جمع کل عملیات	۷۴۸۵	۹۵۶	۳۲۳۵	۰	۰
						جمع کل منابع مورد نیاز برای انجام برنامه	۶۱۹۰۰	۹۵۶	۳۲۳۵	۰	۰
						جمع اعتبارات ملی مورد نیاز	۴۳۷۰۰۰	۹۵۶	۳۲۳۵	۰	۰
						جمع اعتبارات استانی مورد نیاز	۱۸۳۰۰۰	۹۵۶	۳۲۳۵	۰	۰
						ارزش افزوده	۰	۰	۰	۰	۰
سایر	۰	۰	۰	۰	۰						
۱۳۹۶	۰	۰	۰	۰	۰						
۱۳۹۷	۰	۰	۰	۰	۰						
۱۳۹۸	۰	۰	۰	۰	۰						
۱۳۹۹	۰	۰	۰	۰	۰						
۱۴۰۰	۰	۰	۰	۰	۰						
جمع منابع داخلی دستگاه	۰	۰	۰	۰	۰						
۱۱	حمل و نقل	۱۳۰۳۰۱۶۰۰۰۰۰۰	توسعه حمل و نقل جاده های	۱۳۰۳۰۱۶۰۰۰۰۰۰۰	انجام امور نگهداری راهها (خرید آسفالت کیسه ای)	تن	۱۷۴	۹۵۶	۶۹۶	۰	۰
						۱۳۹۷	۱۷۴	۹۵۶	۶۹۶	۰	۰
						۱۳۹۸	۱۷۴	۹۵۶	۶۹۶	۰	۰
						۱۳۹۹	۱۷۴	۹۵۶	۶۹۶	۰	۰
						۱۴۰۰	۱۷۴	۹۵۶	۶۹۶	۰	۰
						جمع کل عملیات	۸۷۰	۹۵۶	۳۲۳۵	۰	۰
						جمع کل منابع مورد نیاز برای انجام برنامه	۸۲۶۰۰	۹۵۶	۳۲۳۵	۰	۰
						جمع اعتبارات ملی مورد نیاز	۴۷۸۰۰۰	۹۵۶	۳۲۳۵	۰	۰
						جمع اعتبارات استانی مورد نیاز	۳۴۸۰۰۰	۹۵۶	۳۲۳۵	۰	۰
						ارزش افزوده	۰	۰	۰	۰	۰
سایر	۰	۰	۰	۰	۰						
۱۳۹۶	۰	۰	۰	۰	۰						
۱۳۹۷	۰	۰	۰	۰	۰						
۱۳۹۸	۰	۰	۰	۰	۰						
۱۳۹۹	۰	۰	۰	۰	۰						
۱۴۰۰	۰	۰	۰	۰	۰						
جمع منابع داخلی دستگاه	۰	۰	۰	۰	۰						
۱۲	حمل و نقل	۱۳۰۳۰۱۶۰۰۰۰۰۰	توسعه حمل و نقل جاده های	۱۳۰۳۰۱۶۰۰۰۰۰۰۰	تعمیراساسی پل های بزرگ و ابنیه فنی و پل های کوچک	دستگاه	۱	۷۰۰	۳۴۰۰	۰	۰
						دستگاه	۵	۳۲۳۵	۱۴۶۵۰	۰	۰
						دستگاه	۵	۳۲۳۵	۱۴۶۵۰	۰	۰
						دستگاه	۵	۳۲۳۵	۱۴۶۵۰	۰	۰
						دستگاه	۵	۳۲۳۵	۱۴۶۵۰	۰	۰
						جمع کل عملیات	۲۱	۳۲۳۵	۱۴۶۵۰	۰	۰
						جمع کل منابع مورد نیاز برای انجام برنامه	۸۴۰۰۰۰	۳۲۳۵	۱۴۶۵۰	۰	۰
						جمع اعتبارات ملی مورد نیاز	۴۰۰۰۰۰	۳۲۳۵	۱۴۶۵۰	۰	۰
						جمع اعتبارات استانی مورد نیاز	۷۰۰۰۰۰	۳۲۳۵	۱۴۶۵۰	۰	۰
						ارزش افزوده	۰	۰	۰	۰	۰
سایر	۰	۰	۰	۰	۰						
۱۳۹۶	۰	۰	۰	۰	۰						
۱۳۹۷	۰	۰	۰	۰	۰						
۱۳۹۸	۰	۰	۰	۰	۰						
۱۳۹۹	۰	۰	۰	۰	۰						
۱۴۰۰	۰	۰	۰	۰	۰						
جمع منابع داخلی دستگاه	۰	۰	۰	۰	۰						
۱۳	حمل و نقل	۱۳۰۳۰۱۶۰۰۰۰۰۰	توسعه حمل و نقل جاده های	۱۳۰۳۰۱۶۰۰۰۰۰۰۰	احداث تقاطع غیر همسطح مهر اباد	دستگاه	۰	۰	۰	۰	۰
						دستگاه	۱	۳۷۵۰۰	۵۰۰۰۰	۰	۰
						دستگاه	۰	۳۷۵۰۰	۵۰۰۰۰	۰	۰
						دستگاه	۰	۳۷۵۰۰	۵۰۰۰۰	۰	۰
						دستگاه	۰	۳۷۵۰۰	۵۰۰۰۰	۰	۰
						جمع کل عملیات	۱	۳۷۵۰۰	۵۰۰۰۰	۰	۰
						جمع کل منابع مورد نیاز برای انجام برنامه	۳۰۰۰۰۰۰	۳۷۵۰۰	۵۰۰۰۰	۰	۰
						جمع اعتبارات ملی مورد نیاز	۱۵۰۰۰۰۰	۳۷۵۰۰	۵۰۰۰۰	۰	۰
						جمع اعتبارات استانی مورد نیاز	۱۵۰۰۰۰۰	۳۷۵۰۰	۵۰۰۰۰	۰	۰
						ارزش افزوده	۰	۰	۰	۰	۰
سایر	۰	۰	۰	۰	۰						
۱۳۹۶	۰	۰	۰	۰	۰						
۱۳۹۷	۰	۰	۰	۰	۰						
۱۳۹۸	۰	۰	۰	۰	۰						
۱۳۹۹	۰	۰	۰	۰	۰						
۱۴۰۰	۰	۰	۰	۰	۰						
جمع منابع داخلی دستگاه	۰	۰	۰	۰	۰						

ردیف	فصل	کد فصل	برنامه	کد برنامه	هدف کمی / عملیات	حجم عملیات در طول سال های برنامه		
						شهرستان	واحد اندازه گیری	
۱۴	حمل و نقل	۱۳۰۳۰۰۰۰۰۰۰۰	توسعه حمل و نقل جاده‌ای	۱۳۰۳۰۱۶۰۰۰۰۰۰۰	بهسازی راه (روکش و لکه گیری و درز گیری)	۱۵۸۴۲۹۴	متر مربع	
						۱۳۹۷	۱۵۸۴۲۹۴	
						۱۳۹۸	۱۵۸۴۲۹۴	
						۱۳۹۹	۱۵۸۴۲۹۴	
						۱۴۰۰	۱۵۸۴۲۹۴	
						جمع کل عملیات	۷۹۲۱۷۰	
						جمع کل منابع مورد نیاز برای انجام برنامه	۱۵۴۶۳۸۰۰	
						۱۳۹۶	۱۵۸۰۳۰	
						۱۳۹۷	۱۵۸۰۳۰	
						۱۳۹۸	۱۵۸۰۳۰	
						۱۳۹۹	۱۵۸۰۳۰	
						۱۴۰۰	۱۵۸۰۳۰	
						جمع اعتبارات ملی مورد نیاز	۷۹۰۱۵۰۰۰	
						۱۳۹۶	۱۰۶۰۰۰	
						۱۳۹۷	۱۰۶۰۰۰	
						۱۳۹۸	۱۰۶۰۰۰	
						۱۳۹۹	۱۰۶۰۰۰	
۱۴۰۰	۱۰۶۰۰۰							
جمع اعتبارات استانی مورد نیاز	۵۳۰۰۰۰۰۰							
ارزش افزوده	۰							
سایر	۲۲۶۰۳۰							
۱۳۹۶	۰۰۰							
۱۳۹۷	۰۰۰							
۱۳۹۸	۰۰۰							
۱۳۹۹	۰۰۰							
۱۴۰۰	۰۰۰							
جمع منابع داخلی دستگاه	۰۰۰							
۱۵	حمل و نقل	۱۳۰۳۰۰۰۰۰۰۰	توسعه حمل و نقل جاده‌ای	۱۳۰۳۰۱۶۰۰۰۰۰۰	انجام امور نگهداری راه‌ها (اقدامات جاری راهداری در طول راه‌های شریانی و روستایی)	۱۰۶۵	کیلومتر-باند	
						۱۳۹۷	۱۰۶۵	
						۱۳۹۸	۱۰۶۵	
						۱۳۹۹	۱۰۶۵	
						۱۴۰۰	۱۰۶۵	
						جمع کل عملیات	۵۳۲۵	
						جمع کل منابع مورد نیاز برای انجام برنامه	۱۳۱۱۵۰۰	
						۱۳۹۶	۱۳۰۵۴۵	
						۱۳۹۷	۱۳۰۵۴۵	
						۱۳۹۸	۱۳۰۵۴۵	
						۱۳۹۹	۱۳۰۵۴۵	
						۱۴۰۰	۱۳۰۵۴۵	
						جمع اعتبارات ملی مورد نیاز	۶۷۷۲۵۰۰	
						۱۳۹۶	۲۴۰۵۲۹	
						۱۳۹۷	۲۴۰۵۲۹	
						۱۳۹۸	۲۴۰۵۲۹	
						۱۳۹۹	۲۴۰۵۲۹	
۱۴۰۰	۲۴۰۵۲۹							
جمع اعتبارات استانی مورد نیاز	۱۲۶۸۵							
ارزش افزوده	۰							
سایر	۰							
۱۳۹۶	۰۰۰							
۱۳۹۷	۰۰۰							
۱۳۹۸	۰۰۰							
۱۳۹۹	۰۰۰							
۱۴۰۰	۰۰۰							
جمع منابع داخلی دستگاه	۰۰۰							
۱۶	حمل و نقل	۱۳۰۳۰۰۰۰۰۰۰	توسعه حمل و نقل جاده‌ای	۱۳۰۳۰۱۶۰۰۰۰۰۰	حفظ تجهیزات و الزامات ایمنی راه‌های استان (خط کشی و تجهیز راه‌ها به علائم)	۲۸۸	کیلومتر	
						۱۳۹۷	۲۸۸	
						۱۳۹۸	۲۸۸	
						۱۳۹۹	۲۸۸	
						۱۴۰۰	۲۸۸	
						جمع کل عملیات	۱۹۴۰	
						جمع کل منابع مورد نیاز برای انجام برنامه	۴۲۶۹۰۰۰	
						۱۳۹۶	۶۰۰۰۵۱	
						۱۳۹۷	۶۰۰۰۵۱	
						۱۳۹۸	۶۰۰۰۵۱	
						۱۳۹۹	۶۰۰۰۵۱	
						۱۴۰۰	۶۰۰۰۵۱	
						جمع اعتبارات ملی مورد نیاز	۳۰۰۲۵۵۰۰	
						۱۳۹۶	۲۴۰۵۲۹	
						۱۳۹۷	۲۴۰۵۲۹	
						۱۳۹۸	۲۴۰۵۲۹	
						۱۳۹۹	۲۴۰۵۲۹	
۱۴۰۰	۲۴۰۵۲۹							
جمع اعتبارات استانی مورد نیاز	۱۲۶۹۴۵۰۰							
ارزش افزوده	۰							
سایر	۰							
۱۳۹۶	۰۰۰							
۱۳۹۷	۰۰۰							
۱۳۹۸	۰۰۰							
۱۳۹۹	۰۰۰							
۱۴۰۰	۰۰۰							
جمع منابع داخلی دستگاه	۰۰۰							
۱۷	حمل و نقل	۱۳۰۳۰۰۰۰۰۰۰	توسعه حمل و نقل جاده‌ای	۱۳۰۳۰۱۶۰۰۰۰۰۰	تجهیز محور روستایی مشهد و سیمین دشت به حفاظ و علائم ایمنی	۰	کیلومتر	
						۱۳۹۷	۵	
						۱۳۹۸	۰	
						۱۳۹۹	۰	
						۱۴۰۰	۰	
						جمع کل عملیات	۵	
						جمع کل منابع مورد نیاز برای انجام برنامه	۸۵۰۰۰	
						۱۳۹۶	۰	
						۱۳۹۷	۰	
						۱۳۹۸	۰	
						۱۳۹۹	۰	
						۱۴۰۰	۰	
						جمع اعتبارات ملی مورد نیاز	۰۰۰	
						۱۳۹۶	۰	
						۱۳۹۷	۰	
						۱۳۹۸	۰	
						۱۳۹۹	۰	
۱۴۰۰	۰							
جمع اعتبارات استانی مورد نیاز	۸۵۰۰							
ارزش افزوده	۰							
سایر	۰							
۱۳۹۶	۰۰۰							
۱۳۹۷	۰۰۰							
۱۳۹۸	۰۰۰							
۱۳۹۹	۰۰۰							
۱۴۰۰	۰۰۰							
جمع منابع داخلی دستگاه	۰۰۰							

ردیف	فصل	کد فصل	برنامه	کد برنامه	هدف کمی / عملیات	حجم عملیات در طول سال های برنامه شهرستان	
						واحد اندازه گیری	جمع کل منابع مورد نیاز برای انجام برنامه
۱۸	حمل و نقل	۱۳۰۳۰۰۰۰۰۰	توسعه حمل و نقل جاده‌ای	۱۳۰۳۰۱۶۰۰۰۰۰	ارتقاء ایمن سازی و آشکارسازی راه‌های استان (روشنایی-حفظ بتنی...)	کیلومتر	۴۱۸۵۰۰۰
						۲۹	۵۰۹۴۳
۱۹	حمل و نقل	۱۳۰۳۰۰۰۰۰۰	توسعه حمل و نقل جاده‌ای	۱۳۰۳۰۱۶۰۰۰۰۰	پشتیبانی عملیات راهداری (راهدارخانه‌ها)	دستگاه	۵۶۵۰۰۰
						۱	۲۰۰۰۰
۲۰	حمل و نقل	۱۳۰۳۰۰۰۰۰۰	توسعه حمل و نقل جاده‌ای	۱۳۰۳۰۱۶۰۰۰۰۰	انجام امور نگهداری راه‌ها (خرید نمک)	تن	۱۷۲۲۵۰
						۴۰۰۷	۱۷۸۸
۲۱	حمل و نقل	۱۳۰۳۰۰۰۰۰۰	توسعه حمل و نقل جاده‌ای	۱۳۰۳۰۱۶۰۰۰۰۰	انجام امور نگهداری راه‌ها (خرید آسفالت کیسه‌ای)	تن	۱۸۹۴۰۰
						۳۸۴	۱۹۵۶
جمع منابع داخلی دستگاه						جمع اعتبارات ملی	۲۹۷۱۰۰۰
						جمع اعتبارات استانی	۸۹۴۰۰۰
منابع داخلی دستگاه						جمع اعتبارات ملی مورد نیاز	۲۹۷۱۰۰۰
						جمع اعتبارات استانی مورد نیاز	۱۲۱۴۰۰۰
سایر						ارزش افزوده	۰
						سایر	۰
۱۳۹۶						۰	
۱۳۹۷						۰	
۱۳۹۸						۰	
۱۳۹۹						۰	
۱۴۰۰						۰	
جمع منابع داخلی دستگاه						۰	

۴-۶ بخش هواشناسی

۴-۶-۱ مقدمه

اداره کل هواشناسی استان با هدف تامین ایمنی پرواز هواپیماها، تاسیس ایستگاه‌های هواشناسی، انجام تحقیقات علمی مرتبط، تربیت کارشناسان متخصص در حوزه‌های پیش بینی، پایش و فنی مورد نیاز و غیره تاسیس شده است. این اداره کل در طی سال‌های گذشته تلاش فراوانی کرده است تا ضمن تجهیز و توسعه خود، حوزه خدمات رسانی را از بخش هوانوردی به سایر بخش‌های استان گسترش دهد. اهداف امروزی، تنها تامین سلامت پرواز نیست بلکه در طیفی بسیار وسیع تر کمک به بخش‌های نظامی برای حفظ امنیت کشور، حفاظت از جان و مال مردم در مقابل بلایای طبیعی، حفاظت از محیط زیست و کمک به بهبود شرایط اقتصادی و اجتماعی همه بخش‌های جامعه در زمینه‌هایی از جمله: امنیت غذایی، انرژی، منابع آب، ترابری، گردشگری، تفریحی و ورزشی است. اهمیت موارد یادشده به حدی است که برخی از آن‌ها در اکثر اسناد فرا دستی از جمله سیاست‌های کلی برنامه ششم توسعه مورد اشاره قرار گرفته است. در این سند سعی شده است با توجه به راهکارهای ارتقای بهره‌وری، مبتنی بر دانش و ارتقاء فناوری، با مسایل موجود، با رویکردی راهبردی برخورد شود تا بتوان به تدریج و تلاش جمعی مجموعه هواشناسی در استان و نهادهای تصمیم گیر، موضوعات کلیدی این حوزه بررسی و مشکلات مربوطه مرتفع گردد. اداره کل هواشناسی استان وظایف ذیل را دنبال می‌کند:

- بهبود حفاظت از جان و مال مردم
- افزایش ایمنی در زمین (خشکی) و هوا
- ارتقاء کیفیت زندگی
- رشد اقتصادی پایدار
- حفاظت از محیط زیست
- انجام پایش و دیدبانی‌های مربوط به متغیرهای جوی
- جمع آوری اطلاعات مربوط به هواشناسی از ایستگاه‌های هواشناسی و مخابره آن به سازمان هواشناسی کشور
- تهیه و صدور پیش بینی‌ها و هشدارهای جوی با کیفیت برای کاربران خاص و عام
- تشکیل بانک‌های اطلاعاتی لازم

۴-۶-۲ تعیین اهداف کلی و راهبردهای بخش هواشناسی

اهداف کلی بخش/فرا بخش	راهبردهای دستیابی به هدف کلی	ردیف
جمع‌آوری اطلاعات هواشناسی	اصلاح و بروز رسانی شبکه ایستگاه‌های هواشناسی	۱
توسعه خدمات هواشناسی	توسعه جامعه هدف با افزایش کارایی شبکه	۲
ایجاد بسترهای لازم ساختمانی، تأسیسات	نوسازی و ارتقاء بسترهای برق و مخابراتی، ساختمان و تجهیزات	۳

۳-۶-۴ سیاست‌های راهبردی بخش هواشناسی

سیاست‌ها	راهبردها	ردیف
افزایش سطح دقت و سرعت جمع‌آوری اطلاعات با استفاده از ایستگاه‌های خودکار برخط و کالیبراسیون منظم ادوات	اصلاح و بروز رسانی شبکه ایستگاه‌های هواشناسی سطح استان	۱
توسعه جامعه هدف در قالب طرح تهک (توسعه هواشناسی کشاورزی) و ارائه گزارشات تخصصی بخش کشاورزی	توسعه جامعه هدف با افزایش کارایی شبکه	۲
تاکید بر فراهم نمودن برق پایدار برای همه ایستگاه‌های شبکه سنجش هوا و فراهم نمودن بسترهای مدرن مخابراتی و اینترنتی	نوسازی و ارتقاء بسترهای برق و مخابراتی، ساختمان و تجهیزات	۳

۴-۶-۴ اهداف کمی و منابع مالی مورد نیاز اداره کل هواشناسی استان تهران در شهرستان شهریار طی سال‌های برنامه ششم توسعه

ردیف	فصل	کد فصل	برنامه	کد برنامه	هدف کمی / عملیات	حجم عملیات در طول سال‌های برنامه شهرستان		اعتبارات ملی	اعتبارات استانی	منابع داخلی دستگاه	
						واحد اندازه گیری	حجم کل عملیات				
۱	حمل و نقل	۱۳۰۳۰۰۰۰۰۰۰۰	برنامه ارائه خدمات هواشناسی	۱۳۰۳۳۰۰۰۵۰۰۰	ایجاد ایستگاه خودکار برخط	ایستگاه	۰	۰	۰	۰	۰
						۱	۱	۰	۰		
						۲	۱	۰	۰		
						۱	۱	۰	۰		
						۱	۱	۰	۰		
۲	حمل و نقل	۱۳۰۳۰۰۰۰۰۰۰۰	برنامه ارائه خدمات هواشناسی	۱۳۰۳۳۰۰۰۵۰۰۰	تجهیز شبکه سنتی و مدرن	ایستگاه	۰	۴	۰	۰	۰
						۱	۱	۰	۰		
						۱	۱	۰	۰		
						۱	۱	۰	۰		
						۱	۱	۰	۰		
۳	حمل و نقل	۱۳۰۳۰۰۰۰۰۰۰۰	برنامه ارائه خدمات هواشناسی	۱۳۰۳۳۰۰۰۵۰۰۰	ایجاد بانک اطلاعاتی و نرم افزار	ایستگاه	۰	۳	۰	۰	۰
						۰	۰	۰	۰		
						۱	۱	۰	۰		
						۱	۱	۰	۰		
						۱	۱	۰	۰		
۴	حمل و نقل	۱۳۰۳۰۰۰۰۰۰۰۰	برنامه ارائه خدمات هواشناسی	۱۳۰۳۳۰۰۰۵۰۰۰	کالیبراسیون تجهیزات و ادوات	دستگاه	۰	۱۶	۰	۰	۰
						۲	۲	۰	۰		
						۴	۴	۰	۰		
						۴	۴	۰	۰		
						۶	۶	۰	۰		
جمع منابع داخلی دستگاه			جمع اعتبارات استانی مورد نیاز ارزش افزوده سایر		جمع کل منابع مورد نیاز برای انجام برنامه	۱۳۹۶	۱۰۰۰۰۰	۰	۰	۰	
						۱۳۹۷	۰	۰	۰		
						۱۳۹۸	۰	۰	۰		
						۱۳۹۹	۰	۰	۰		
						۱۴۰۰	۰	۰	۰		
						جمع اعتبارات ملی مورد نیاز	۰	۰	۰	۰	
						۱۳۹۶	۰	۰	۰		
						۱۳۹۷	۲۰۰۰۰۰	۰	۰		
						۱۳۹۸	۴۰۰۰۰۰	۰	۰		
						۱۳۹۹	۲۰۰۰۰۰	۰	۰		
۱۴۰۰	۱۰۰۰۰۰	۰	۰								
جمع اعتبارات استانی مورد نیاز ارزش افزوده	۹۰۰۰۰۰	۰	۰	۰							
سایر	۰	۰	۰	۰							
۱۳۹۶	۰	۰	۰								
۱۳۹۷	۰	۰	۰								
۱۳۹۸	۰	۰	۰								
۱۳۹۹	۰	۰	۰								
۱۴۰۰	۰	۰	۰								
جمع منابع داخلی دستگاه	۰	۰	۰	۰							

ردیف	فصل	کد فصل	برنامه	کد برنامه	هدف کمی / عملیات	حجم عملیات در طول سال های برنامه شهرستان		جمع کل منابع مورد نیاز برای انجام برنامه	اعتبارات ملی		اعتبارات استانی		منابع داخلی دستگاه					
						واحد اندازه گیری	ایستگاه		جمع اعتبارات ملی مورد نیاز	جمع اعتبارات استانی مورد نیاز	ارزش افزوده	سایر	۱۳۹۶	۱۳۹۷	۱۳۹۸	۱۳۹۹	۱۴۰۰	جمع منابع داخلی دستگاه
۵	حمل و نقل	۱۳۰۳۰۰۰۰۰۰	برنامه ارائه خدمات هواشناسی	۱۳۰۳۳۰۰۵۰۰۰	توسعه هواشناسی کاربردی (تهک)	ایستگاه	۰	۴۰۰۰	۰	۰	۰	۰	۰	۰	۰	۰	۰	۰
۶	حمل و نقل	۱۳۰۳۰۰۰۰۰۰	برنامه ارائه خدمات هواشناسی	۱۳۰۳۳۰۰۵۰۰۰	تبدیل بارانسنجی سنتی به خودکار	ایستگاه	۰	۶۰۰۰	۰	۰	۰	۰	۰	۰	۰	۰	۰	۰
۷	حمل و نقل	۱۳۰۳۰۰۰۰۰۰	برنامه ارائه خدمات هواشناسی	۱۳۰۳۳۰۰۵۰۰۰	تأیید سنجی	ایستگاه	۰	۵۰۰۰	۰	۰	۰	۰	۰	۰	۰	۰	۰	۰
۸	حمل و نقل	۱۳۰۳۰۰۰۰۰۰	برنامه توسعه علوم هواشناسی و اقلیم شناسی	۱۳۰۳۳۰۰۴۰۰۰	یوپی اس و باتری و ارت	ایستگاه	۰	۷۰۰۰	۰	۰	۰	۰	۰	۰	۰	۰	۰	۰
							۱	۱۳۹۷	۱	۱۰۰۰۰	۱۰۰۰۰	۱۰۰۰۰	۱۰۰۰۰	۱۰۰۰۰	۱۰۰۰۰	۱۰۰۰۰	۱۰۰۰۰	۱۰۰۰۰
							۱	۱۳۹۸	۱	۱۰۰۰۰	۱۰۰۰۰	۱۰۰۰۰	۱۰۰۰۰	۱۰۰۰۰	۱۰۰۰۰	۱۰۰۰۰	۱۰۰۰۰	۱۰۰۰۰
							۱	۱۳۹۹	۱	۱۰۰۰۰	۱۰۰۰۰	۱۰۰۰۰	۱۰۰۰۰	۱۰۰۰۰	۱۰۰۰۰	۱۰۰۰۰	۱۰۰۰۰	۱۰۰۰۰
							۱	۱۴۰۰	۱	۱۰۰۰۰	۱۰۰۰۰	۱۰۰۰۰	۱۰۰۰۰	۱۰۰۰۰	۱۰۰۰۰	۱۰۰۰۰	۱۰۰۰۰	۱۰۰۰۰
							۴	جمع اعتبارات ملی مورد نیاز	۲۰۰۰۰	۲۰۰۰۰	۲۰۰۰۰	۲۰۰۰۰	۲۰۰۰۰	۲۰۰۰۰	۲۰۰۰۰	۲۰۰۰۰	۲۰۰۰۰	۲۰۰۰۰
							۵	جمع کل عملیات	۶۰۰۰	۶۰۰۰	۶۰۰۰	۶۰۰۰	۶۰۰۰	۶۰۰۰	۶۰۰۰	۶۰۰۰	۶۰۰۰	۶۰۰۰
							۵	جمع کل منابع مورد نیاز برای انجام برنامه	۵۰۰۰	۵۰۰۰	۵۰۰۰	۵۰۰۰	۵۰۰۰	۵۰۰۰	۵۰۰۰	۵۰۰۰	۵۰۰۰	۵۰۰۰
							۵	جمع اعتبارات استانی مورد نیاز	۳۰۰۰	۳۰۰۰	۳۰۰۰	۳۰۰۰	۳۰۰۰	۳۰۰۰	۳۰۰۰	۳۰۰۰	۳۰۰۰	۳۰۰۰
							۵	ارزش افزوده	۵۰۰۰۰	۵۰۰۰۰	۵۰۰۰۰	۵۰۰۰۰	۵۰۰۰۰	۵۰۰۰۰	۵۰۰۰۰	۵۰۰۰۰	۵۰۰۰۰	۵۰۰۰۰
							۵	سایر	۰	۰	۰	۰	۰	۰	۰	۰	۰	۰
							۵	جمع منابع داخلی دستگاه	۰	۰	۰	۰	۰	۰	۰	۰	۰	۰

ردیف	فصل	کد فصل	برنامه	کد برنامه	هدف کمی / عملیات	حجم عملیات در طول سال های برنامه شهرستان		اعتبارات ملی		اعتبارات استانی		منابع داخلی دستگاه					
						واحد اندازه گیری	جمع کل منابع مورد نیاز برای انجام برنامه	جمع اعتبارات ملی مورد نیاز	جمع اعتبارات استانی مورد نیاز	ارزش افزوده	سایر	۱۳۹۶	۱۳۹۷	۱۳۹۸	۱۳۹۹	۱۴۰۰	جمع منابع داخلی دستگاه
۹	حمل و نقل	۱۳۰۳۰۰۰۰۰۰۰	برنامه توسعه علوم هواشناسی و اقلیم شناسی	۱۳۰۳۰۰۴۰۰۰	ژنراتور برق	ایستگاه	۰	۰	۰	۰	۰	۰	۰	۰	۰	۰	۰
۱۰	حمل و نقل	۱۳۰۳۰۰۰۰۰۰۰	برنامه توسعه علوم هواشناسی و اقلیم شناسی	۱۳۰۳۰۰۴۰۰۰	بستر و لینک اینترنت و مخابرات	ایستگاه	۰	۲	۱۰۰۰۰	۱۰۰۰۰	۱۰۰۰۰	۱۰۰۰۰	۱۰۰۰۰	۱۰۰۰۰	۲۰۰۰۰	۰	۰
۱۱	حمل و نقل	۱۳۰۳۰۰۰۰۰۰۰	برنامه توسعه علوم هواشناسی و اقلیم شناسی	۱۳۰۳۰۰۴۰۰۰	ایجاد و بازسازی ساختمان ایستگاه ها	ایستگاه	۰	۲	۰	۱۰۰۰۰۰	۱۰۰۰۰۰	۵۰۰۰۰۰	۰	۰	۴۰۰۰۰۰	۰	۰
۱۲	حمل و نقل	۱۳۰۳۰۰۰۰۰۰۰	برنامه توسعه علوم هواشناسی و اقلیم شناسی	۱۳۰۳۰۰۴۰۰۰	تجهیز ساختمان های هواشناسی	ایستگاه	۰	۱	۰	۱۰۰۰۰	۱۰۰۰۰	۱۰۰۰۰	۱۰۰۰۰	۱۰۰۰۰	۲۰۰۰۰	۰	۰

ردیف	فصل	کد فصل	برنامه	کد برنامه	هدف کمی / عملیات	حجم عملیات در طول سال های برنامه شهرستان		جمع کل منابع مورد نیاز برای انجام برنامه	اعتبارات ملی		اعتبارات استانی		ارزش افزوده	سایر	منابع داخلی دستگاه				
						واحد اندازه گیری			جمع اعتبارات ملی نیز		جمع اعتبارات استانی نیز				جمع منابع داخلی دستگاه				
						۱۳۹۶	۱۳۹۷		۱۳۹۸	۱۳۹۹	۱۴۰۰	۱۳۹۶			۱۳۹۷	۱۳۹۸	۱۳۹۹	۱۴۰۰	۱۳۹۶
۱۳	حمل و نقل	۱۳۰۳۰۰۰۰۰۰۰	برنامه ارائه خدمات هواشناسی	۱۳۰۳۳۰۰۵۰۰۰	ایجاد ایستگاه خودکار برخط	ایستگاه	۰	۱	۱	۰	۰	۰	۰	۰	۰	۰	۰	۰	
۱۴	حمل و نقل	۱۳۰۳۰۰۰۰۰۰۰	برنامه ارائه خدمات هواشناسی	۱۳۰۳۳۰۰۵۰۰۰	تجهیز شبکه سنتی و مدرن	ایستگاه	۰	۱	۲	۰	۰	۰	۰	۰	۰	۰	۰	۰	
۱۵	حمل و نقل	۱۳۰۳۰۰۰۰۰۰۰	برنامه ارائه خدمات هواشناسی	۱۳۰۳۳۰۰۵۰۰۰	ایجاد بانک اطلاعاتی و نرم افزار	ایستگاه	۰	۱	۰	۰	۰	۰	۰	۰	۰	۰	۰	۰	
۱۶	حمل و نقل	۱۳۰۳۰۰۰۰۰۰۰	برنامه ارائه خدمات هواشناسی	۱۳۰۳۳۰۰۵۰۰۰	کالیبراسیون تجهیزات و ادوات	دستگاه	۰	۱	۲	۰	۰	۰	۰	۰	۰	۰	۰	۰	
					جمع کل منابع مورد نیاز برای انجام برنامه		۸۰۰۰۰	۱۲۰۰۰	۲۰۰۰۰	۲۰۰۰۰	۲۰۰۰۰	۲۰۰۰۰	۲۰۰۰۰	۲۰۰۰۰	۲۰۰۰۰	۲۰۰۰۰	۲۰۰۰۰	۲۰۰۰۰	
					جمع اعتبارات ملی نیز		۲۰۰۰۰	۲۰۰۰۰	۲۰۰۰۰	۲۰۰۰۰	۲۰۰۰۰	۲۰۰۰۰	۲۰۰۰۰	۲۰۰۰۰	۲۰۰۰۰	۲۰۰۰۰	۲۰۰۰۰	۲۰۰۰۰	
					جمع اعتبارات استانی نیز		۲۰۰۰۰	۲۰۰۰۰	۲۰۰۰۰	۲۰۰۰۰	۲۰۰۰۰	۲۰۰۰۰	۲۰۰۰۰	۲۰۰۰۰	۲۰۰۰۰	۲۰۰۰۰	۲۰۰۰۰	۲۰۰۰۰	
					ارزش افزوده		۸۰۰۰۰	۱۰۰۰۰	۳۰۰۰۰	۶۰۰۰۰	۱۰۰۰۰	۱۰۰۰۰	۱۰۰۰۰	۱۰۰۰۰	۱۰۰۰۰	۱۰۰۰۰	۱۰۰۰۰	۱۰۰۰۰	
					سایر		۰	۰	۰	۰	۰	۰	۰	۰	۰	۰	۰	۰	
					منابع داخلی دستگاه		۰	۰	۰	۰	۰	۰	۰	۰	۰	۰	۰	۰	
					جمع منابع داخلی دستگاه		۰	۰	۰	۰	۰	۰	۰	۰	۰	۰	۰	۰	

ردیف	فصل	کد فصل	برنامه	کد برنامه	هدف کمی / عملیات	حجم عملیات در طول سال های برنامه شهرستان		اعتبارات ملی		اعتبارات استانی		منابع داخلی دستگاه						
						واحد اندازه گیری	جمع کل منابع مورد نیاز برای انجام برنامه	جمع اعتبارات ملی مورد نیاز	جمع اعتبارات استانی مورد نیاز	ارزش افزوده	سایر	۱۳۹۶	۱۳۹۷	۱۳۹۸	۱۳۹۹	۱۴۰۰		
۱۷	حمل و نقل	۱۳۰۳۰۰۰۰۰۰۰	برنامه ارائه خدمات هواشناسی	۱۳۰۳۳۰۰۰۵۰۰۰	توسعه هواشناسی کاربردی (تهک)	ایستگاه	۸۰۰۰	۰۰۰۰	۰۰۰۰	۰۰۰۰	۰۰۰۰	۰۰۰۰	۰۰۰۰	۰۰۰۰	۰۰۰۰	۰۰۰۰	۰۰۰۰	۰۰۰۰
۱۸	حمل و نقل	۱۳۰۳۰۰۰۰۰۰۰	برنامه ارائه خدمات هواشناسی	۱۳۰۳۳۰۰۰۵۰۰۰	تبدیل بارانشنجی سنتی به خودکار	ایستگاه	۵۰۰۰	۰۰۰۰	۰۰۰۰	۰۰۰۰	۲۰۰۰	۲۰۰۰	۲۰۰۰	۰۰۰۰	۰۰۰۰	۰۰۰۰	۰۰۰۰	۰۰۰۰
۱۹	حمل و نقل	۱۳۰۳۰۰۰۰۰۰۰	برنامه ارائه خدمات هواشناسی	۱۳۰۳۳۰۰۰۵۰۰۰	تایش سنجی	ایستگاه	۲۰۰۰	۰۰۰۰	۰۰۰۰	۱۰۰۰	۰۰۰۰	۰۰۰۰	۰۰۰۰	۰۰۰۰	۰۰۰۰	۰۰۰۰	۰۰۰۰	۰۰۰۰
۲۰	حمل و نقل	۱۳۰۳۰۰۰۰۰۰۰	برنامه توسعه علوم هواشناسی و اقلیم شناسی	۱۳۰۳۳۰۰۰۴۰۰۰	یوپی اس و باتری و ارت	ایستگاه	۳۰۰۰	۰۰۰۰	۰۰۰۰	۰۰۰۰	۰۰۰۰	۱۰۰۰	۱۰۰۰	۱۰۰۰	۰۰۰۰	۰۰۰۰	۰۰۰۰	۰۰۰۰

ردیف	فصل	کد فصل	برنامه	کد برنامه	هدف کمی / عملیات	حجم عملیات در طول سال‌های برنامه شهرستان		جمع کل منابع مورد نیاز برای انجام برنامه	اعتبارات ملی			اعتبارات استانی			ارزش افزوده سایر	منابع داخلی دستگاه				جمع منابع داخلی دستگاه						
						واحد اندازه گیری	شهرستان		جمع اعتبارات ملی نیز	جمع اعتبارات استانی نیز	جمع اعتبارات استانی نیز	جمع اعتبارات استانی نیز	جمع اعتبارات استانی نیز	جمع اعتبارات استانی نیز		جمع اعتبارات استانی نیز	جمع اعتبارات استانی نیز	جمع اعتبارات استانی نیز	جمع اعتبارات استانی نیز							
۲۱	حمل و نقل	۱۳۰۳۰۰۰۰۰۰۰	برنامه توسعه علوم هواشناسی و اقلیم شناسی	۱۳۰۳۰۰۴۰۰۰	ژنراتور برق	ایستگاه	۰	۱۳۰۳۰۰۰۰۰	۰	۰	۰	۰	۰	۰	۰	۰	۰	۰	۰	۰						
۲۲	حمل و نقل	۱۳۰۳۰۰۰۰۰۰۰	برنامه توسعه علوم هواشناسی و اقلیم شناسی	۱۳۰۳۰۰۴۰۰۰	بستر و لینک اینترنت و مخابرات	ایستگاه	۰	۱۳۰۳۰۰۰۰۰	۰	۰	۰	۰	۰	۰	۰	۰	۰	۰	۰	۰						
۲۳	حمل و نقل	۱۳۰۳۰۰۰۰۰۰۰	برنامه توسعه علوم هواشناسی و اقلیم شناسی	۱۳۰۳۰۰۴۰۰۰	ایجاد و بازسازی ساختمان ایستگاه‌ها	ایستگاه	۰	۱۳۰۳۰۰۰۰۰	۰	۰	۰	۰	۰	۰	۰	۰	۰	۰	۰	۰						
۲۴	حمل و نقل	۱۳۰۳۰۰۰۰۰۰۰	برنامه توسعه علوم هواشناسی و اقلیم شناسی	۱۳۰۳۰۰۴۰۰۰	تجهیز ساختمان‌های هواشناسی	ایستگاه	۰	۱۳۰۳۰۰۰۰۰	۰	۰	۰	۰	۰	۰	۰	۰	۰	۰	۰	۰						
جمع اعتبارات ملی																۰	جمع اعتبارات استانی				۰	جمع منابع داخلی دستگاه				۰



بخش عمران شهری و روستایی

۷-۴ عمران شهری و روستایی

۱-۷-۴ مقدمه

این بخش شامل سه حوزه شهرسازی و طرح‌های شهری، بازآفرینی شهری و عمران و مقاوم‌سازی روستایی است.

۲-۷-۴ عمران شهری

وابستگی منابع درآمد شهرداری‌ها به فروش تراکم و تغییر کاربری‌های اراضی و عدم التزام به اجرای طرح‌های مصوب شهری توسط نهادهای ذیربط از مهمترین دلایل ناکارآمدی نظام برنامه ریزی شهری است و با عنایت به هزینه‌های جاری تامین منابع لازم برای توسعه زیرساخت‌های شهری از جمله حمل و نقل عمومی با موانع جدی روبروست. راهبری و نظارت بر کلیه امور مربوط به بخش شهرسازی و معماری شهرستان شهريار در قالب طرح جامع شهرهای شهرستان و طرح‌های تفصیلی شهرهای مذکور انجام می‌شود.

- اجرای ضوابط و مقررات شهرسازی و معماری (مصوبات شورایی عالی شهرسازی و معماری ایران) قوانین مربوطه و طرح‌های شهرسازی و معماری، عمران شهری و طرح‌های شهری
- اجرای آئین نامه‌های مربوط به نحوه بررسی و تصویب طرح‌های توسعه عمران محلی و ناحیه‌ای، منطقه‌ای و ملی مقررات شهرسازی و معماری کشور و همچنین استفاده از اراضی و احداث بنا و تأسیسات در خارج از محدوده قانونی و حریم شهرها
- تهیه و اجرای طرح‌های توسعه و عمران (جامع) ناحیه، مجموعه‌های شهری و جامع شهری، طرح‌های تفصیلی، طرح‌های معماری و طراحی شهری، طرح‌های ویژه، شهرک‌ها و شهرهای جدید.
- انجام طرح‌های مطالعاتی و تحقیقاتی در زمینه معماری بومی استان
- راهبری و نظارت بر طرح‌های مطالعاتی و تحقیقاتی در سطوح محلی
- انجام امور مربوط به دبیرخانه‌های کمیسیون‌های تخصصی مسکن و شهرسازی و کمیسیون ماده ۵ در استان
- ترویج، تقویت و ارتقا اصول و ارزش‌های معماری و شهرسازی اسلامی - ایرانی (بومی)
- تشکیل کمیته‌ای به منظور بررسی نیازها و کمبودهای موجود در قوانین و مقررات و اتخاذ تصمیم برای اقدامات لازم در جهت ارتقاء معماری و شهرسازی استان
- تشکیل منظم جلسات کمیته سیما و منظر و ارائه گزارش به دفتر معماری و طراحی شهری معاونت شهرسازی و معماری حوزه ستادی
- تنظیم قرارداد با مهندسين مشاور به منظور تهیه طرح‌های توسعه و عمران (جامع) ناحیه، مجموعه‌های شهری و جامع شهری، تفصیلی طرح‌های ویژه، طراحی شهری و معماری و طرح‌های مطالعاتی و تحقیقاتی

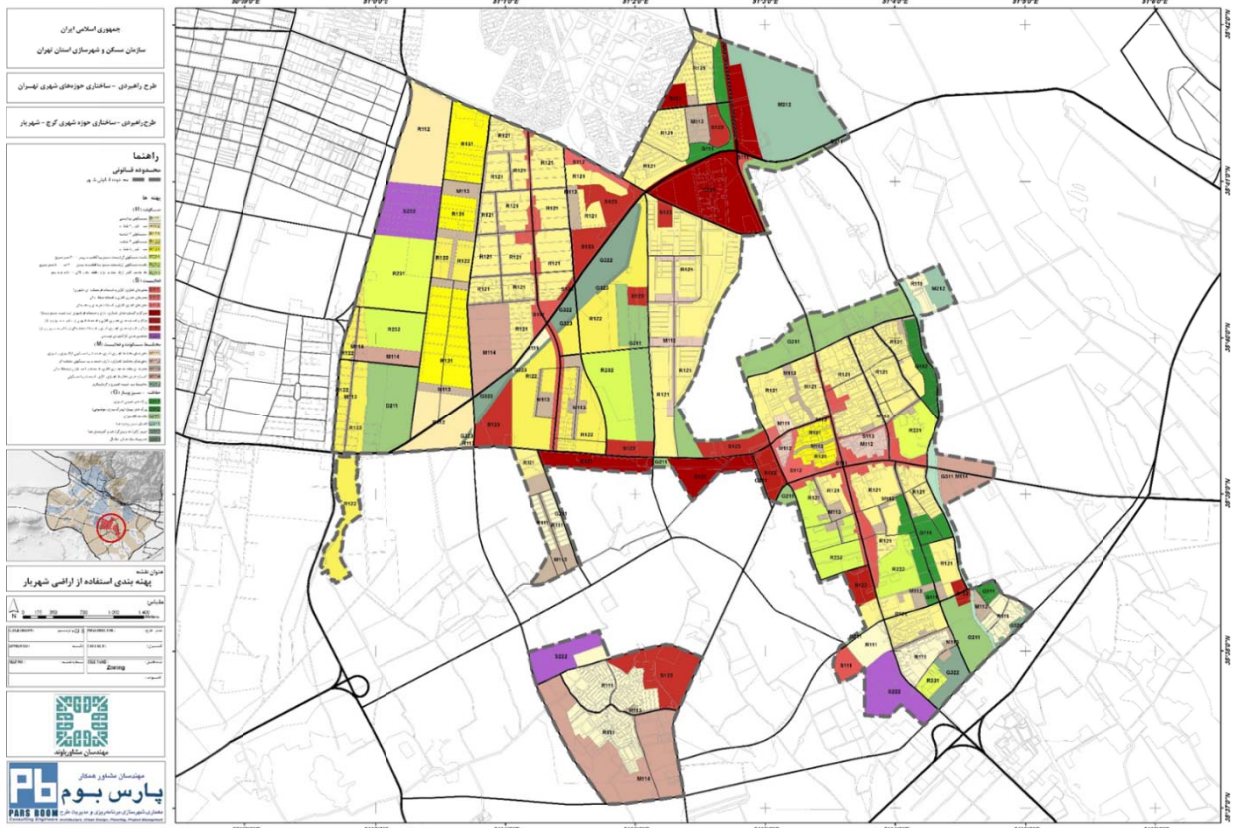
- شرکت در کمیسیون‌ها، کمیته‌ها، شوراهای مربوطه حسب قوانین و آئین نامه‌های موضوعه
 - همکاری و هماهنگی با سایر دستگاه‌های ذیربط استانی در راستای وظایف مرتبط با بخش شهرسازی و معماری
 - راهبری و نظارت بر کلیه امور مربوط به بخش شهرسازی و معماری در استان.
- از اهم فعالیت‌های این بخش بشمار می‌رود.

۴-۷-۳ بررسی عملکرد گذشته و تبیین وضع موجود شهرستان شهریار در حوزه عمران شهری

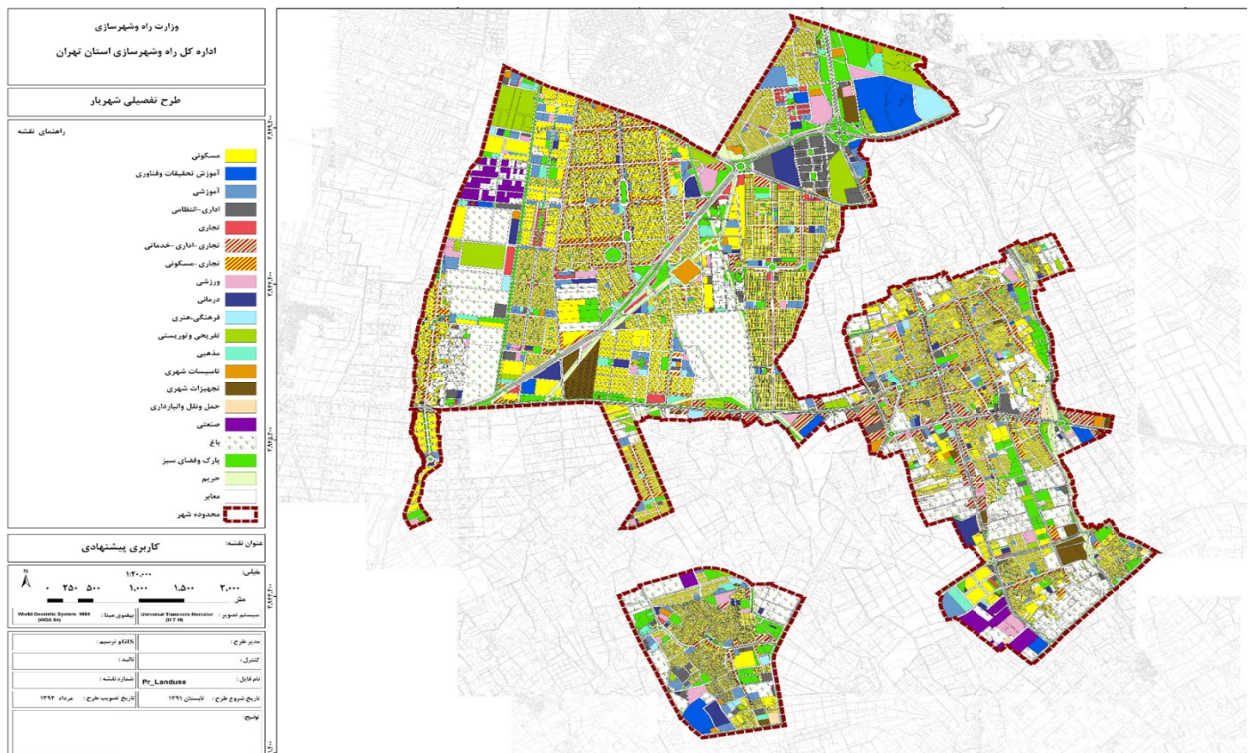
شهرستان شهریار با هفت شهر شهریار، صباشهر، وحیدیه، شاهدشهر، فردوسیه، باغستان و اندیشه در غرب استان قرار دارد. ویژگی‌های عمران شهری نظیر طرح‌های جامع و تفصیلی شهری و میزان تحقق پذیری طرح‌های یادشده به شرح جداول ذیل می‌باشد:

جدول ۴-۱۱ سیمای شهرسازی شهرستان شهریار

درصد تحقق پذیری جمعیت افق طرح نسبت به جمعیت سال ۱۳۹۵	جمعیت افق آخرین طرح شهری مصوب	نرخ رشد دوره ۹۵-۹۰	جمعیت سال ۱۳۹۵	جمعیت سال ۱۳۹۰	مساحت حریم شهر با احتساب محدوده (هکتار)	مساحت محدوده شهر براساس آخرین طرح مصوب (هکتار)	شهر
٪۹۷	۳۲۰,۰۰۰	۴۱/۴	۳۰۹,۶۰۷	۲۴۹,۴۷۳	۵/۸۱۰۹	۳۱۳۱	شهریار
٪۹۱	۵۹,۵۲۵	۷۵/۲	۵۳,۹۷۱	۴۷,۱۲۳	۵/۲۴۷۶	۵۳۶	صباشهر
٪۸۴	۳۹,۶۴۵	۲۰/۳	۳۳,۲۴۹	۲۸,۴۰۵	۵/۲۷۶۶	۳۸۸	وحیدیه
٪۸۹	۲۸,۸۲۸	۱۳/۴	۲۵,۵۴۴	۲۰,۸۶۵	۰/۱۴۸۴	۲۴۷	شاهد شهر
٪۱۲۴	۲۷,۵۰۳	۹۰/۶	۳۴,۲۲۱	۲۴,۵۰۸	۲/۲۰۰۷	۲۴۵	فردوسیه
٪۸۷	۹۶,۲۷۰	۱۵/۳	۸۳,۹۳۴	۷۱,۸۶۱	۲/۶۶۳۹	۱۰۵۰	باغستان
٪۱۱۲	۱۰۳,۵۰۰	۶۹/۳	۱۱۶,۰۶۲	۹۶,۸۰۷	۰	۱۴۱۷	اندیشه



تصویر ۲-۴ طرح توسعه و عمران شهریار (نقشه پهنه بندی)



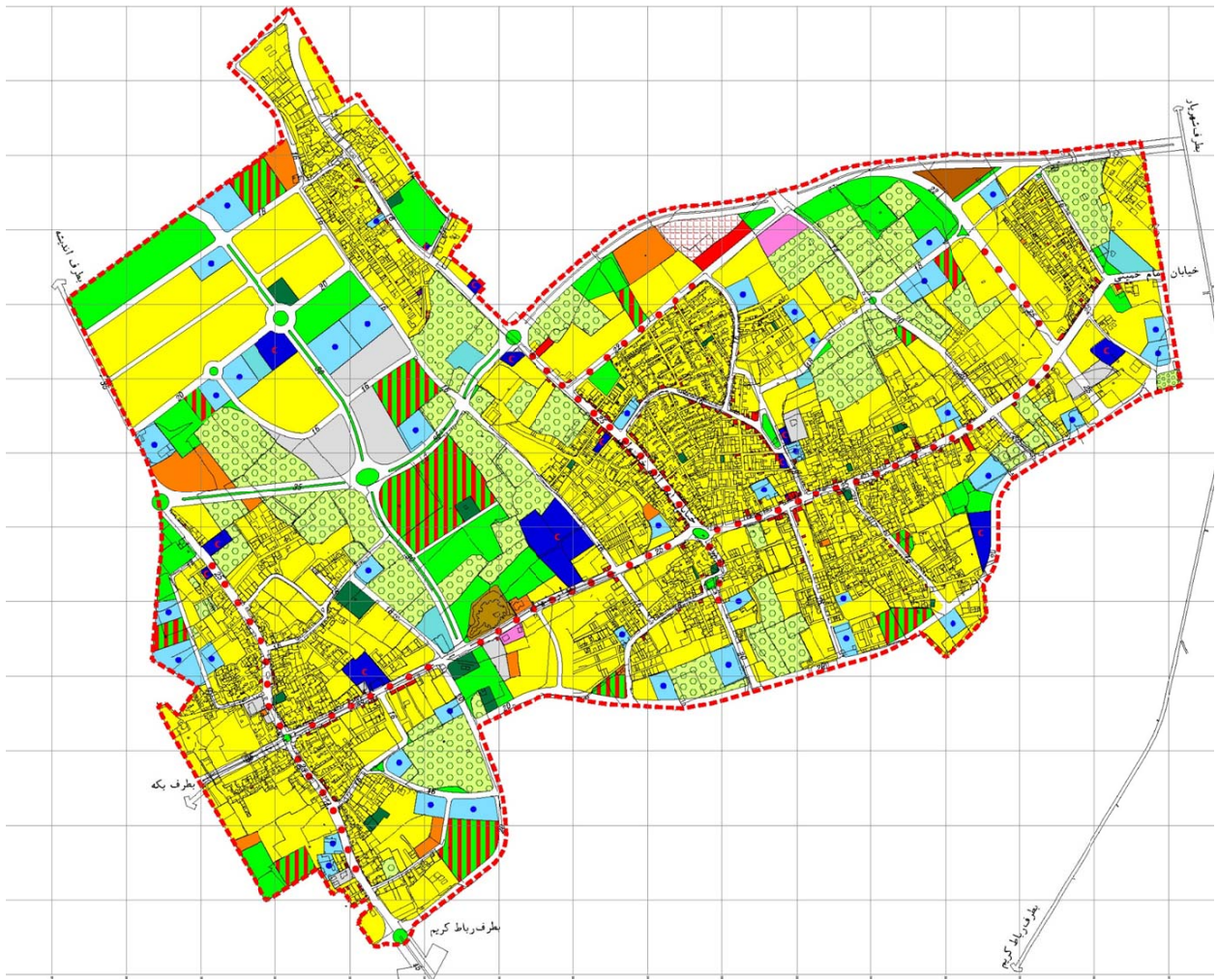
تصویر ۳-۴ طرح تفصیلی شهریار (نقشه کاربری اراضی پیشنهادی)



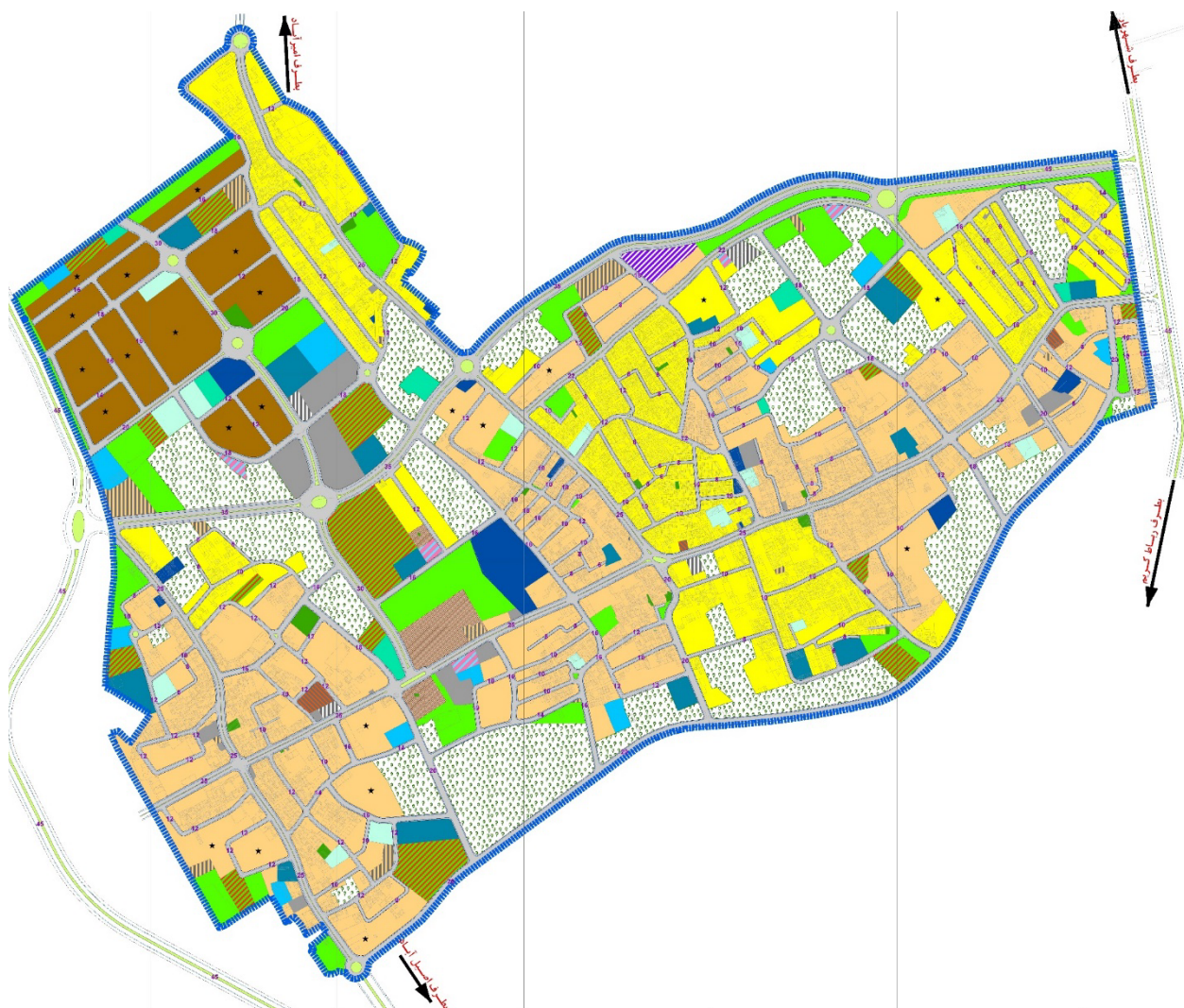
تصویر ۴-۴ طرح توسعه و عمران صباشهر نقشه کاربری اراضی پیشنهادی



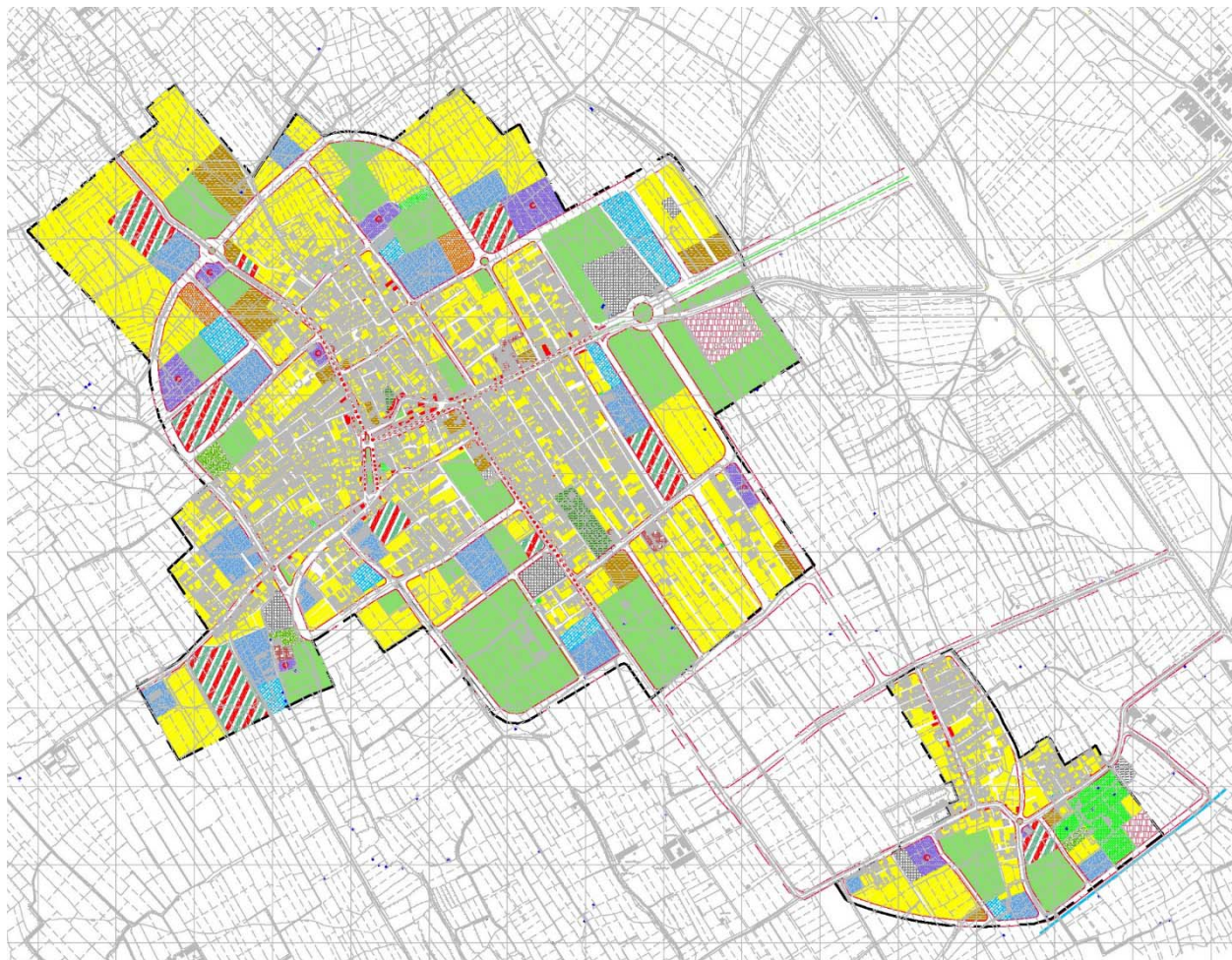
تصویر ۴-۵ طرح تفصیلی صباشهر نقشه کاربری اراضی پیشنهادی



تصویر ۴-۶ طرح توسعه و عمران وحیدیه (نقشه کاربری اراضی پیشنهادی)



تصویر ۴-۷ طرح تفصیلی وحیدیه (نقشه کاربری اراضی پیشنهادی)



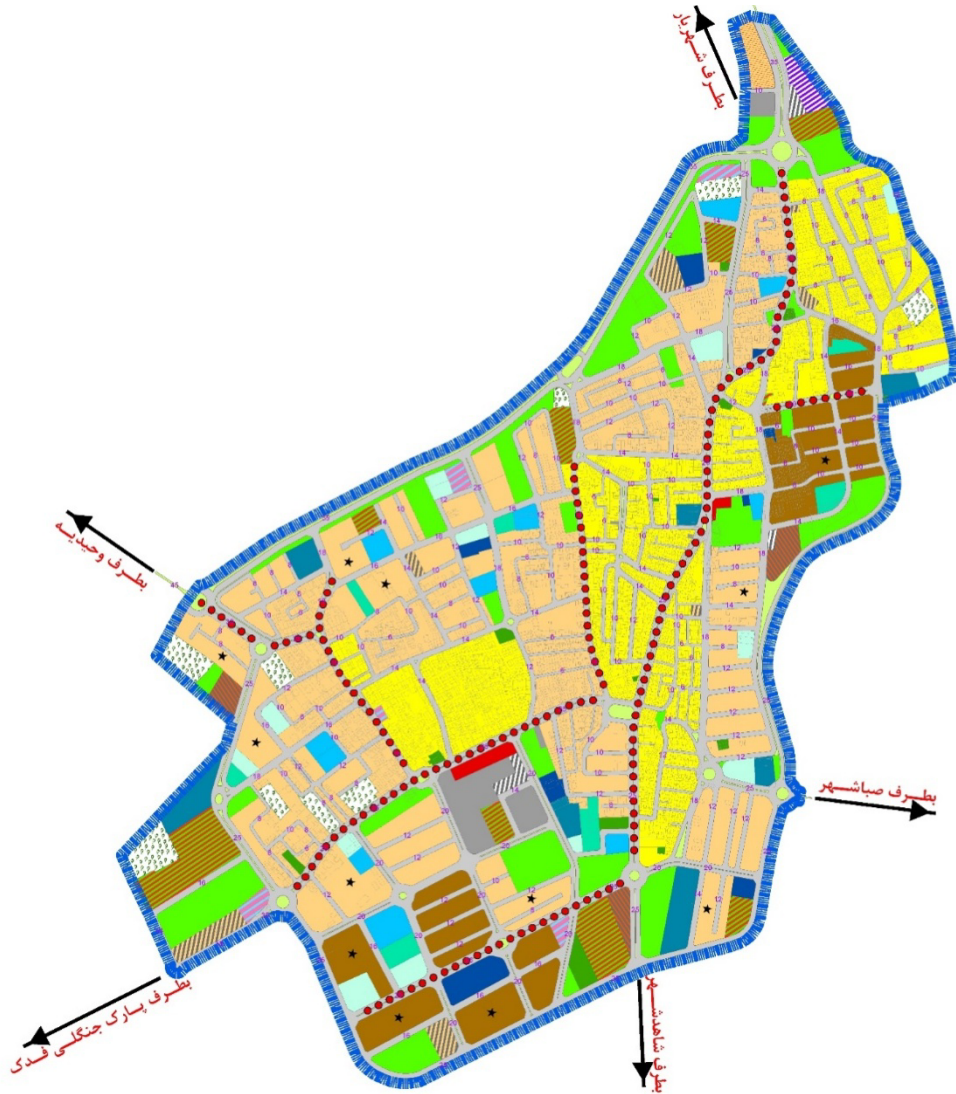
تصویر ۴-۸ طرح توسعه و عمران شاهدشهر (نقشه کاربری اراضی پیشنهادی)



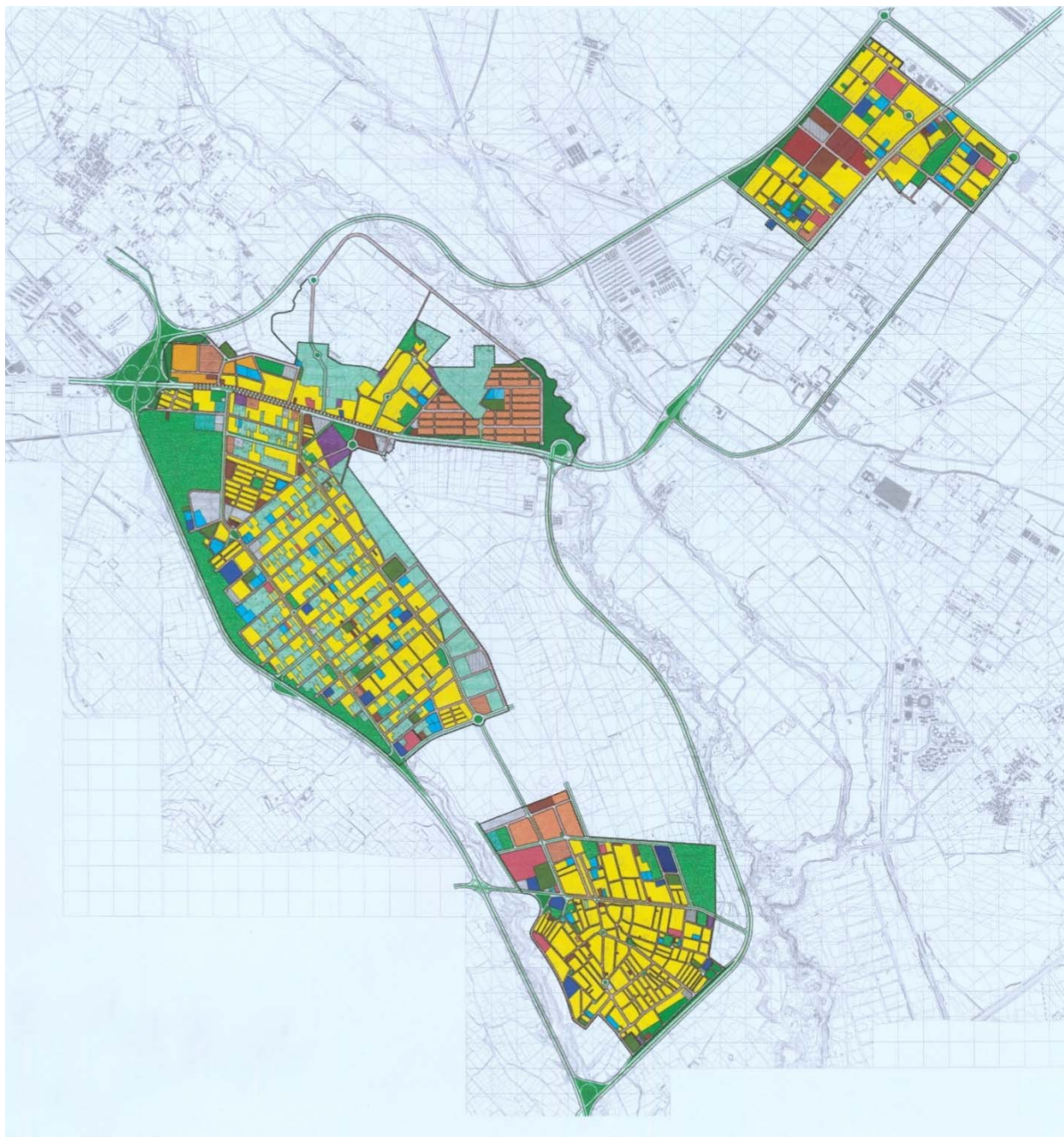
تصویر ۴-۹ طرح تفصیلی شاهدشهر (نقشه کاربری اراضی پیشنهادی)



تصویر ۴-۱۰ طرح توسعه و عمران فردوسیبه (نقشه کاربری اراضی پیشنهادی)



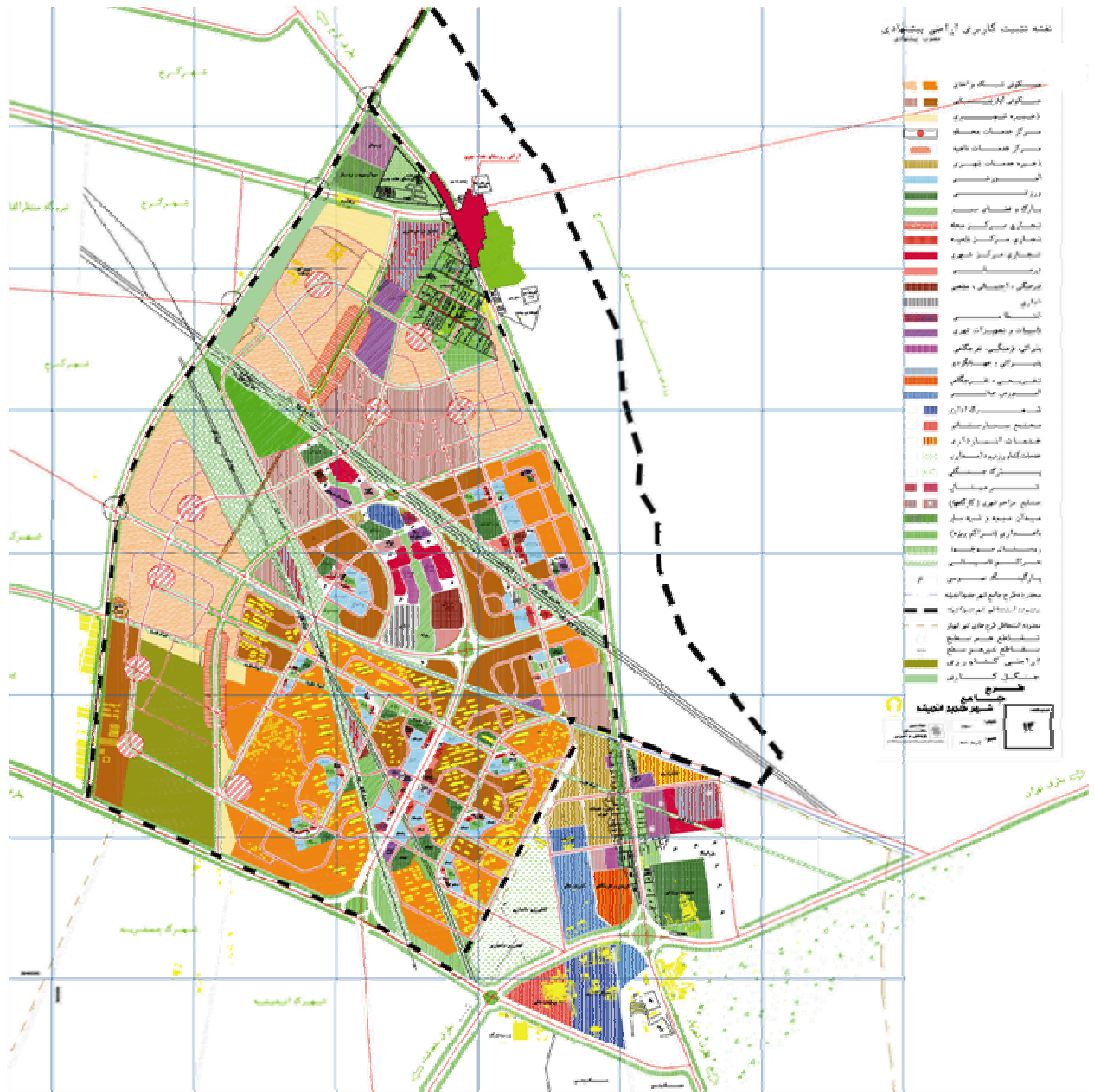
تصویر ۴-۱۱ طرح تفصیلی فردوسیة (نقشه کاربری اراضی پیشنهادی)



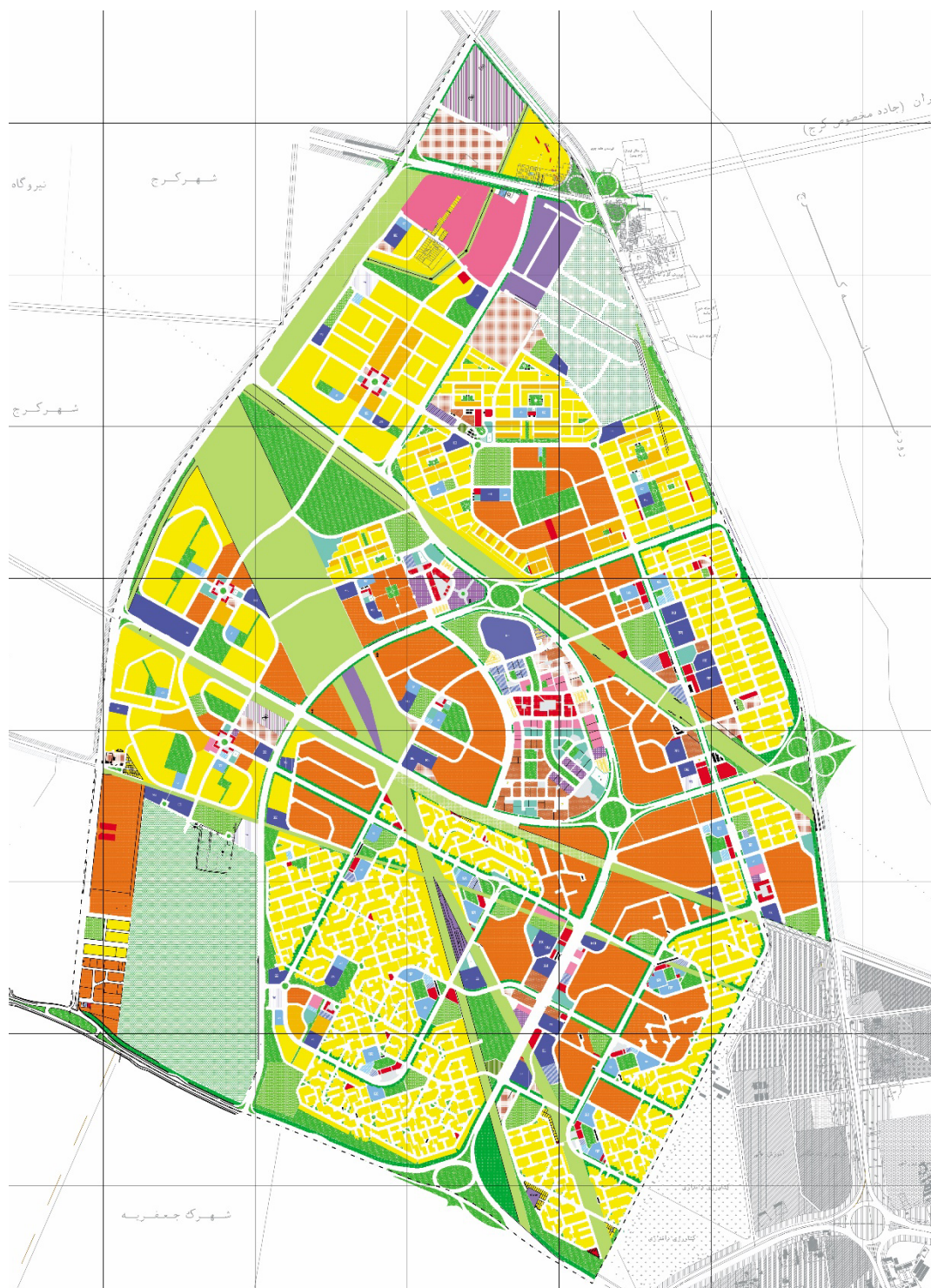
تصویر ۴-۱۲ طرح توسعه و عمران باغستان (نقشه کاربری اراضی پیشنهادی)



تصویر ۴-۱۳ طرح تفصیلی باغستان نقشه کاربری اراضی پیشنهادی



تصویر ۴-۱۴ طرح توسعه و عمران اندیشه نقشه کاربری اراضی پیشنهادی



تصویر ۴-۱۵ طرح تفصیلی اندیشه نقشه کاربری اراضی پیشنهادی

۴-۷-۴ تعیین اهداف کلی بخش عمران شهری در شهرستان شهریار

- برنامه‌ریزی و طرح‌ریزی کالبدی ناحیه‌ای شهری براساس رویکرد و اصول توسعه پایدار

۵-۷-۴ راهبردهای دستیابی به اهداف کلی عمران شهری

- تهیه و اجرای طرح‌های توسعه و عمران با رویکرد مشارکت مردمی
- اصلاح الگوی تهیه طرح‌های توسعه و عمران براساس رویکرد استراتژی توسعه شهری (CDS)
- یکپارچه‌سازی شرح خدمات تهیه طرح‌های توسعه و عمران شهری، بهسازی و نوسازی شهری و سکونتگاه‌های غیررسمی
- افزایش تحقق پذیری طرح‌های توسعه و عمران

۶-۷-۴ سیاست‌های راهبردی عمران شهری

- اصلاح نظام برنامه‌ریزی شهری در راستای تحقق پذیری طرح‌های توسعه شهری
- بازنگری در شرح خدمات طرح‌های توسعه شهری
- مناسب‌سازی محیط برای کم توانان و ناتوان
- تدوین قوانین جدید شهرسازی و اصلاح و حذف قوانین و مقررات موازی در جهت رفع تداخل میان وظایف نهادهای نظارتی و بازرسی
- ایجاد درآمدهای پایدار شهری به منظور جلوگیری از تغییر کاربری اراضی شهری و فروش تراکم ساختمانی
- تعیین سیاست‌های فوری در خصوص کنترل مهاجرت شهری
- جلوگیری از گسترش روزافزون و بی رویه تغییر کاربری و تخریب اراضی زراعی و باغات و تصرف حریم رودخانه‌ها

۴-۷-۷ اهداف کمی و منابع مالی مورد نیاز اداره کل راه و شهرسازی استان تهران در شهرستان شهریار طی سال‌های برنامه ششم توسعه

ردیف	فصل	کد فصل	برنامه	کد برنامه	هدف کمی / عملیات	حجم عملیات در طول سال‌های برنامه شهرستان		اعتبارات ملی	اعتبارات استانی	منابع داخلی دستگاه	توضیحات
						واحد اندازه‌گیری	جمع کل منابع مورد نیاز برای انجام برنامه				
						طرح	جمع اعتبارات ملی مورد نیاز				
۳	توسعه و خدمات شهری، روستایی و عشایری	۱۵۰۲۰۰۰۰۰۰	برنامه ساماندهی کالبدی شهری و روستایی	۱۵۰۲۰۱۲۰۰۰	تهیه طرح توسعه و عمران (جامع) شهری	طرح	۰	۱۳۹۶	۱۳۹۶	۱۳۹۶	آب سرد و کیلان در سال ۱۳۹۷، دماوند در سال ۱۳۹۸ و آبعلی و رودهن در سال ۱۴۰۰
						۲	۱۳۹۷	۱۳۹۷			
						۱	۱۳۹۸	۱۳۹۸			
						۰	۱۳۹۹	۱۳۹۹			
						۲	۱۴۰۰	۱۴۰۰			
						۵	جمع کل عملیات	۵۰۰۰	۵۰۰۰		
						جمع کل منابع مورد نیاز برای انجام برنامه	۱۰۵۰۰۰۰	۸۰۰۰۰۰۰	۲۵۰۰۰۰۰		
						۰	۱۳۹۶	۱۳۹۶			
						۰	۱۳۹۷	۱۳۹۷			
						۰	۱۳۹۸	۱۳۹۸			
۷	توسعه و خدمات شهری، روستایی و عشایری	۱۵۰۲۰۰۰۰۰۰	برنامه ساماندهی کالبدی شهری و روستایی	۱۵۰۲۰۱۲۰۰۰	تهیه طرح توسعه و عمران (جامع) شهری	طرح	۰	۱۳۹۶	۱۳۹۶	۱۳۹۶	
						۵	۱۳۹۷	۱۳۹۷			
						۰	۱۳۹۸	۱۳۹۸			
						۰	۱۳۹۹	۱۳۹۹			
						۲	۱۴۰۰	۱۴۰۰			
						۷	جمع کل عملیات	۱۲۰۰۰	۲۵۵۰۰۰۰		
						جمع کل منابع مورد نیاز برای انجام برنامه	۲۵۵۰۰۰۰	۲۵۵۰۰۰۰۰	۲۵۵۰۰۰۰۰		
						۰	۱۳۹۶	۱۳۹۶			
						۰	۱۳۹۷	۱۳۹۷			
						۰	۱۳۹۸	۱۳۹۸			
۸	توسعه و خدمات شهری، روستایی و عشایری	۱۵۰۲۰۰۰۰۰۰	برنامه ساماندهی کالبدی شهری و روستایی	۱۵۰۲۰۱۲۰۰۱	تهیه طرح تفصیلی شهری	طرح	۰	۱۳۹۶	۱۳۹۶	۱۳۹۶	
						۰	۱۳۹۷	۱۳۹۷			
						۰	۱۳۹۸	۱۳۹۸			
						۵	۱۳۹۹	۱۳۹۹			
						۰	۱۴۰۰	۱۴۰۰			
						۵	جمع کل عملیات	۱۷۰۰۰	۱۷۰۰۰۰۰		
						جمع کل منابع مورد نیاز برای انجام برنامه	۱۷۰۰۰۰۰	۱۷۰۰۰۰۰۰	۱۷۰۰۰۰۰۰		
						۰	۱۳۹۶	۱۳۹۶			
						۰	۱۳۹۷	۱۳۹۷			
						۰	۱۳۹۸	۱۳۹۸			
۰	۱۳۹۹	۱۳۹۹									

ردیف	فصل	کد فصل	برنامه	کد برنامه	حجم عملیات در طول سال‌های برنامه شهرستان		هدف کمی / عملیات	واحد اندازه گیری
					اعتبارات ملی			
					اعتبارات استانی			
۹	توسعه و خدمات شهری، روستایی و عشایری	۱۵۰۲۰۰۰۰۰۰	برنامه ساماندهی کالبدی شهری و روستایی	۱۵۰۲۰۱۲۰۰۰۲	جمع کل منابع مورد نیاز برای انجام برنامه	۱۰۰۰۰۰	تهیه نقشه هوایی به روز از شهرهای استان تهران	تهر
					جمع کل عملیات	۲	۲	تهر
					۱۳۹۶	۰	۰	تهر
					۱۳۹۷	۰	۰	تهر
					۱۳۹۸	۰	۰	تهر
					۱۳۹۹	۰	۰	تهر
					۱۴۰۰	۰	۰	تهر
					جمع اعتبارات ملی مورد نیاز	۰	۰	تهر
					جمع اعتبارات استانی مورد نیاز	۰	۰	تهر
					فاینانس سایر	۰	۰	تهر
۱۰	توسعه و خدمات شهری، روستایی و عشایری	۱۵۰۲۰۰۰۰۰۰	برنامه ساماندهی کالبدی شهری و روستایی	۱۵۰۲۰۱۲۰۰۰۳	جمع کل منابع مورد نیاز برای انجام برنامه	۹۵۲۱۰۰	تهیه نقشه پایه ۱/۲۰۰۰ به روز از شهرهای استان تهران	تهر
					جمع کل عملیات	۱۰	۱۰	تهر
					۱۳۹۶	۰	۰	تهر
					۱۳۹۷	۰	۰	تهر
					۱۳۹۸	۰	۰	تهر
					۱۳۹۹	۰	۰	تهر
					۱۴۰۰	۰	۰	تهر
					جمع اعتبارات ملی مورد نیاز	۰	۰	تهر
					جمع اعتبارات استانی مورد نیاز	۰	۰	تهر
					فاینانس سایر	۰	۰	تهر
توضیحات	جمع منابع داخلی دستگاه							
	۰۰۰۰							
	۰							
	۰							
	۰							
	۰							

۸-۴ حوزه بازآفرینی شهری

۱-۸-۴ مقدمه

بازآفرینی شهری استراتژی که مقوله‌های مختلف حوزه شهری که نیازمند دخالت هستند را یکپارچه و همگرا می‌کند، موضوع‌هایی چون بافت فرسوده، بافت ناکارآمد، حاشیه نشینی و... را شامل شده و برنامه‌ای یکپارچه و هماهنگ را با حضور بخش خصوصی و دستگاه‌های اجرایی به اجرا می‌گذارد. اولین قدم در حوزه بازآفرینی شهری شناسایی سطح و موقعیت فضاهای نیازمند به بازآفرینی است.

۲-۸-۴ ویژگی‌های مناطق نیازمند بازآفرینی شهری

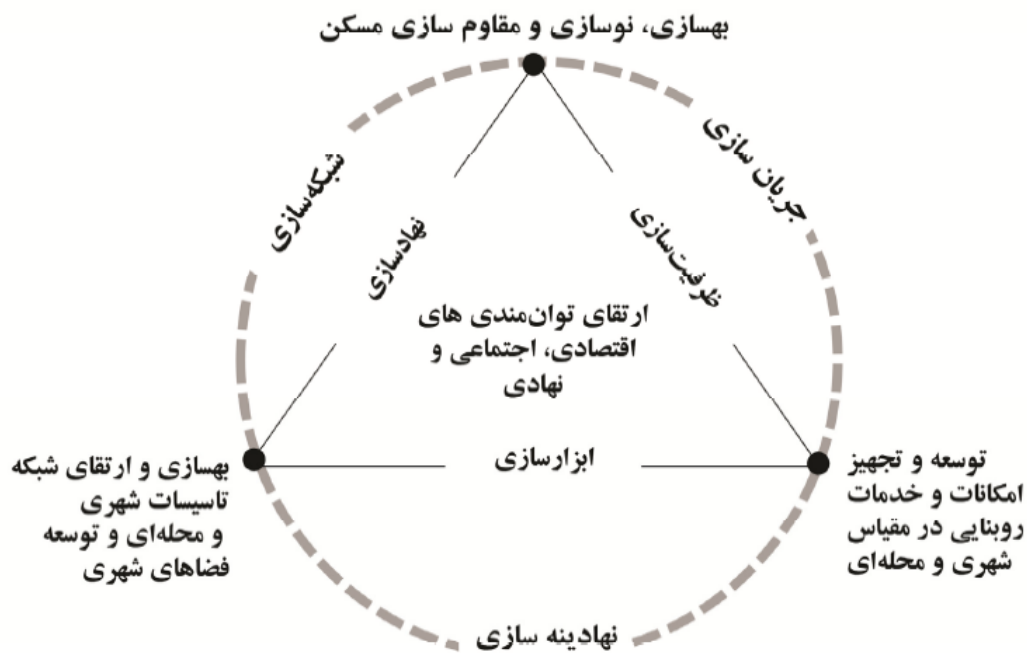
- مناطق نیازمند احیاء، بهسازی و نوسازی اغلب محدوده‌هایی هستند که در آن‌ها درآمد سرانه ساکنان کمتر از میانگین شهر و نرخ بیکاری بالاتر از آن است.
- واحدهای مسکونی کم‌دوام و تراکم نفر در واحد مسکونی بالاتر از میانگین شهری است و دچار مشکلات محیط زیستی بسیار می‌باشند.
- میزان برخورداری و دسترسی ساکنان به خدمات شهری و وضعیت زیرساخت‌های شهری نامناسب است.
- بالا بودن ناهنجاری‌های اجتماعی و زمینه بروز آن نسبت به میانگین شهری مشهود است.
- هویت تاریخی و فرهنگی مورد بی‌توجهی قرار گرفته شأن و منزلت اجتماعی در این نواحی کاهش یافته و این مسئله منجر به جایگزینی سایر اقشار گردیده است.



تصویر ۴-۱۶ ویژگی‌های مناطق نیازمند بازآفرینی شهری

۴-۸-۳ ارکان برنامه‌های بازآفرینی شهری

بازآفرینی شهری و ارتقای کیفیت زندگی شهروندان در گرو تعریف و اجرای مجموعه‌ای متصل از برنامه‌ها و اقدامات هماهنگ و هم‌افزا در مقیاس شهری و محله‌ای به شرح نمودار زیر است:



۴-۸-۴ برنامه‌های سه گانه کالبدی بازآفرینی شهری

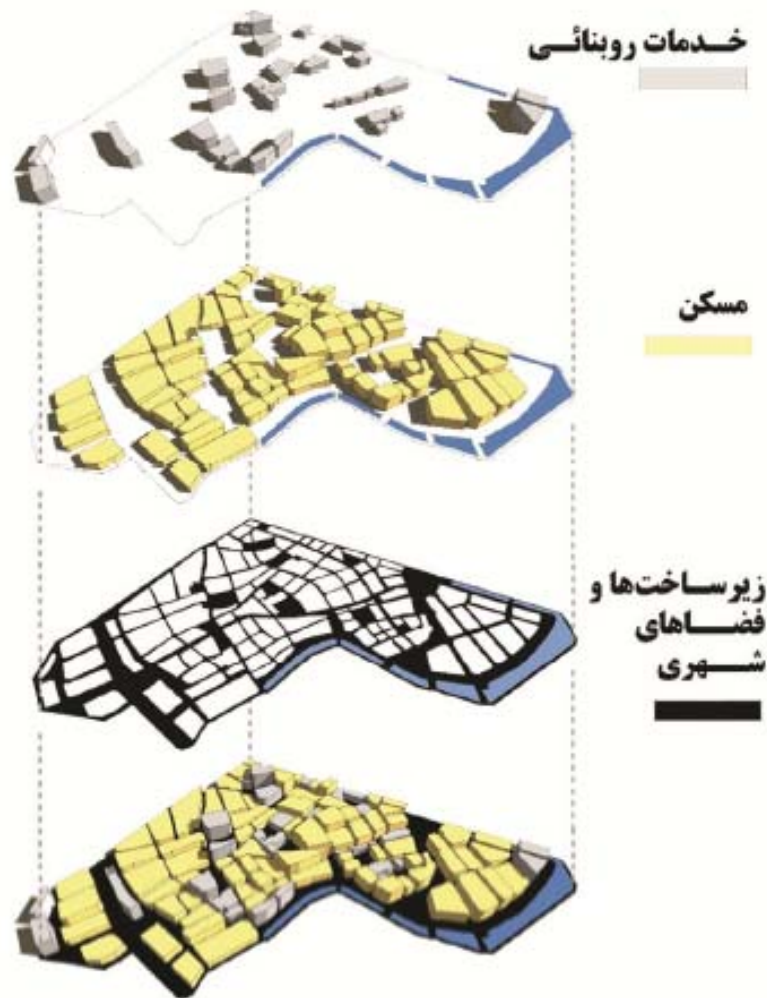
توسعه و تجهیز امکانات و خدمات روبنایی در مقیاس شهری و محله‌ای
 - احداث فرهنگسرا، سالن‌های ورزشی، درمانگاه، کتابخانه، اورژانس، آتش نشانی و...

بهبودی، نوسازی و مقاوم‌سازی مسکن

تامین مسکن مناسب، کافی و در دسترس به ویژه برای گروه‌ها و دهک‌های پایین اجتماع در قالب:

- نوسازی مجموعه‌های مسکونی، اعطای تسهیلات، مشوق‌ها و بسته‌های حمایتی، نظارت بر کیفیت ساخت و ساز، مقاوم‌سازی و اسکان مجدد

بهبودی و توسعه شبکه تاسیسات شهری شامل: خطوط آبرسانی و فاضلاب، شبکه برق، گاز، مخابرات و...
 تجهیز فضاهای شهری شامل: خیابان‌ها و میدان‌های شهری و محله‌ای، سواحل رودخانه‌ها، دریاها، دریاچه‌ها و تالاب‌ها و... فضاهای باز پیرامون پایانه‌های راه آهن و ابنیه عمومی



۵-۸-۴ برنامه‌های غیر کالبدی و نرم افزاری

توسعه توانمندی‌های اجتماعی و اقتصادی

توسعه توانمندی‌های افراد، گروه‌ها و جوامع فرآیندی است که در آن قدرت و توانایی اعضای اجتماع برای کنترل و هدایت زندگیشان افزایش می‌یابد.

در این فرآیند از طریق نهادسازی، ظرفیت‌سازی و ابزارسازی، افراد و گروه‌ها ظرفیت‌های لازم برای مشارکت فعال در جهت تحقق اهداف اقتصادی، اجتماعی و فرهنگی توسعه اجتماعات محلی را به دست می‌آورند.

نهادسازی: راه اندازی نهادهای اجتماعی و مدنی در محله‌های هدف به منظور توسعه جوامع محلی / جلب

مشارکت‌های مردمی / ارتقای سهم و نقش اعضای جوامع محلی را در شکل دادن به شهرها

ظرفیت سازی: ایجاد فرصت‌های آموزش برای مردم به منظور ارتقای آگاهی، دانش و توسعه مهارت‌های آن‌ها در

جهت بهبود همه جانبه کیفیت زندگی آنان

ابزارسازی: ایجاد ابزارهای لازم مالی و حقوقی در جهت تقویت و تسهیل جریان بازآفرینی شهری از طریق شناسایی موانع و ارائه راه حل‌های ویژه مانند تعریف و اصلاح آیین نامه، قوانین و دستورالعمل‌های لازم، ارایه بسته‌های تشویقی، معافیت‌ها و تسهیلات

۴-۸-۶ برنامه‌های غیرکالبدی و ترویجی

نهادینه سازی

هدف: پایدارسازی برنامه‌ها و اقدامات به صورت هم افزا و یکپارچه از طریق:

- مستندسازی و ایجاد پایگاه داده‌ها
- ارزیابی و پایش همه جانبه اقدامات و برنامه‌ها
- روزرسانی و مدیریت دانش
- اصلاح فرآیندها و ساختارهای مدیریت و برنامه‌ریزی

شبکه سازی

هدف: ایجاد هم افزایی و پرهیز از موازی کاری از طریق:

- ایجاد گروه‌ها و شبکه‌های همیاری
- فراهم آوردن ساز و کارهای نهادی و حقوقی برای همکاری افقی و عمودی
- به کار بردن طیف متنوعی از ابزارهای مشارکت جویی میان تمامی کنشگران

جریان سازی

هدف: ایجاد مطالبه و جریانی عمومی و فراگیر در میان شهروندان از طریق:

- ترویج و اطلاع رسانی در سطوح مختلف کنشگران
- مدیریت و حمایت از برنامه‌های فرهنگی، نشست‌ها و همایش‌های تخصصی
- برگزاری دوره‌های آموزشی
- تولید مستندات و منابع کاربردی

۴-۸-۷ تبیین وضع موجود شهرستان شهریار در حوزه بازآفرینی شهری

جدول ۴-۱۲ وضعیت مطالعات بافت فرسوده و سکونت گاه غیر رسمی استان تهران و برنامه مطالعات بازآفرینی شهری شهرهای ۲۴ گانه استان

شهرهایی که تعیین محدوده بافت فرسوده نشده اند یا شهر جدید هستند	شهرهایی که طرح بافت فرسوده آنها در دست تهیه و تصویب است	شهرهای دارای طرح مصوب بافت فرسوده	شهرهای فاقد مطالعات بافت فرسوده	شهرهای دارای مطالعات سکونت گاه غیر رسمی مصوب	شهرهای دارای مطالعات در دست تهیه و یا تصویب سکونت گاه غیر رسمی	شهرهای فاقد مطالعات سکونت گاه غیر رسمی	برنامه ریزی برای مطالعات بازآفرینی شهری (تلفیق مطالعه بافت فرسوده و سکونت گاه غیر رسمی) برای ۲۴ شهر استان
شهرهای تعیین محدوده نشده شامل ۶ شهر: احمدآباد مستوفی- (ابلاغ نشده)- شریف آباد - فرون آباد و ارجمند- جواد آباد و شمشک شهرهای جدید استان شامل ۳ شهر پرنده- پردیس و اندیشه است.	شامل ۸ شهر: باغستان - باقر شهر - قدس - ورامین - نسیم شهر - تهران - ملارد و قرچک است.	شامل ۲ شهر اسلامشهر و چهاردانگه	شامل ۲۳ شهر: صالحیه-گلستان - پاکدشت-بومهن - پیشوا-آبعلی- کیلان- آبسرد- رودهن-دماوند - نصیرشهر-رباطکریم - کهریزک-حسن آباد- لواسان-شاهدشهر - اوشان، فشم-وحیدیه - فردوسیه-صباشهر- شهریار-فیروزکوه- صفادشت	شامل ۸ شهر: ورامین - اسلامشهر - نسیم شهر - گلستان - پاکدشت - شهریار - قدس و قرچک می باشد	تهران تنها شهری است که مطالعات در دست تهیه دارد	۳۳ شهر دیگر استان فاقد مطالعات سکونت گاه غیر رسمی می باشد.	گلستان-صالحیه-پاکدشت- فرون آباد-شریف آباد-پیشوا- دماوند-آبعلی-کیلان-رودهن- رباط کریم-نصیر شهر- فیروزکوه-شهریار-صباشهر- فردوسیه-وحیدیه-شاهدشهر- حسن آباد-کهریزک- صفادشت-اوشان فشم- جوادآباد-بومهن

جدول ۴-۱۳ وضعیت شهرستان‌های استان از حیث مساحت محدوده شهری - جمعیت - مساحت بافت فرسوده و نسبت بافت فرسوده به مساحت شهر و رتبه بندی آنها

ردیف	شهرستان‌های استان به ترتیب بیشترین مساحت محدوده شهری				شهرستان‌های استان به ترتیب بیشترین مساحت بافت فرسوده		شهرستان‌های استان به ترتیب بیشترین نسبت بافت به محدوده شهری		
	نام شهرستان	مساحت شهری (هکتار)	جمعیت شهرستان	توضیحات	نام شهرستان	مساحت (هکتار)	نام شهرستان	درصد	
۱	تهران	۶۱۵۵۳/۰	۸/۶۹۳/۷۰۶	دارای ۱ شهر	تهران	۳۲۶۸	بهارستان	۱۵/۸۲	
۲	شهریار	۶۹۸۷	۶۵۶/۵۸۸	دارای ۷ شهر	بهارستان	۴۵۹/۷۹	ورامین	۱۴/۴۱	
۳	رباط کریم	۵۸۵۹/۳۶	۲۳۱/۵۰۱	دارای ۳ شهر	ورامین	۴۱۷/۸۲	ملارد	۱۰/۹	
۴	دماوند	۵۶۴۴/۶	۹۳/۲۰۱	دارای ۵ شهر	شهریار	۴۱۰/۲	پیشوا	۱۰/۷	
۵	پردیس	۴۶۷۴/۱	۱۵۲/۳۹۷	دارای ۲ شهر	قدس	۲۶۴	قدس	۹/۸	
۶	اسلامشهر	۴۲۶۰/۲	۵۱۲/۱۵۶	دارای ۳ شهر	ملارد	۲۴۶/۱	شهریار	۵/۹	
۷	ری	۳۹۹۹/۶	۱۴۶/۸۳۷	دارای ۳ شهر	پیشوا	۱۷۸/۹۶	پاکدشت	۵/۵	
۸	پاکدشت	۳۰۱۸/۹۹	۲۷۶/۲۸۲	دارای ۳ شهر	پاکدشت	۱۶۷/۳	فیروزکوه	۵/۵	
۹	بهارستان	۲۹۰۶/۸	۴۹۸/۶۳۲	دارای ۳ شهر	اسلامشهر	۱۵۵	تهران	۵/۳	
۱۰	ورامین	۲۹۰۰/۴	۲۳۰/۴۷۲	دارای ۲ شهر	دماوند	۱۵۴/۴۵	اسلامشهر	۳/۶۴	
۱۱	قدس	۲۶۹۴	۳۰۹/۶۰۵	دارای ۱ شهر	ری	۱۱۶/۲	قرچک	۲/۴	
۱۲	قرچک	۲۳۸۱	۲۳۱/۰۷۵	دارای ۱ شهر	قرچک	۸۱/۵۱	ری	۲/۹	
۱۳	ملارد	۲۲۶۲	۳۱۳/۵۰۳	دارای ۲ شهر	رباط کریم	۸۰/۰۲	دماوند	۲/۷	
۱۴	شمیرانات	۲۱۴۹/۴	۲۸/۵۱۴	دارای ۳ شهر	پردیس	۵۹/۱	رباط کریم	۱/۴	
۱۵	پیشوا	۱۶۷۶	۵۹/۱۸۴	دارای ۱ شهر	فیروزکوه	۴۰	پردیس	۱/۳	
۱۶	فیروزکوه	۷۲۷/۶	۱۸/۵۷۷	دارای ۲ شهر	شمیرانات	۱۳/۱۷	شمیرانات	۰/۶	
مجموع مساحت شهری استان تهران: ۱۱۳۶۹۴/۴ هکتار				مجموع مساحت بافت فرسوده استان تهران: ۶۱۱۱/۶۲ هکتار					

جدول ۴-۱۴ وضعیت ۱۰ شهر اول استان از حیث بیشترین مساحت شهری - بافت فرسوده و نسبت مساحت بافت به سطح شهر

ردیف	شهرهای با بیشترین مساحت شهری		شهرهای با بیشترین میزان بافت فرسوده		شهرهای با بیشترین نسبت بافت به سطح شهر	
	نام شهر	مساحت (هکتار)	نام شهر	مساحت (هکتار)	نام شهر	نسبت بافت فرسوده به مساحت شهر (درصد)
۱	تهران	۶۱۰۴۴.۵	تهران	۳۲۶۸	صالحیه	۱۹.۶
۲	اسلامشهر	۳۵۶۳.۲	ورامین	۳۵۰	گلستان	۱۵.۴
۳	شهریار	۳۱۳۱	قدس	۲۶۸	نسیم شهر	۱۴.۵
۴	ورامین	۲۷۶۵	ملارد	۲۱۸.۱	ورامین	۱۲.۷
۵	قدس	۲۶۹۴	گلستان	۲۰۰.۳۹	باغستان	۱۲.۳۵
۶	دماوند	۲۶۸۵.۷	پیشوا	۱۷۸.۹۶	باقرشهر	۱۲
۷	پاکدشت	۲۴۸۵.۹	پاکدشت	۱۶۷.۳	وحیدیه	۱۱.۵
۸	قرچک	۲۳۸۱	نسیم شهر	۱۶۰.۹۳	ملارد	۱۱.۴
۹	رباط کریم	۲۰۸۴.۵۵	شهریار	۱۴۸.۳	پیشوا	۱۰.۷
۱۰	کهریزک	۱۹۲۳	باغستان	۱۲۶.۴	چهاردانگه	۱۰

جدول ۴-۱۵ سهم شهرستان شهریار از ۶۳ محله بافت فرسوده و سکونت گاه غیر رسمی مقرر در قانون برنامه ششم توسعه

نام شهرستان	ردیف	نام شهر	جمعیت (سال ۹۵)	مساحت شهر (هکتار)	مساحت بافت فرسوده (هکتار)		مجموع محلات سکونت گاه غیر رسمی
					مساحت سکونت گاه (هکتار)	جمعیت سکونت گاه (نفر)	
شهریار	۱	شاهد شهر	۲۵,۵۴۴	۲۴۷	۱۷/۱	-	۰
	۲	وحیدیه	۳۳,۲۴۹	۳۸۸	۴۳/۳	-	۰
	۳	فردوسیه	۳۴,۲۲۱	۲۴۵	۲۳/۳۶	-	۰
	۴	صباحشهر	۵۳,۹۷۱	۵۳۶	۵۱/۷۴	-	۰
	۵	باغستان	۸۳,۹۳۴	۱۰۲۳	۱۲۶/۴	-	۰
	۶	اندیشه	۱۱۶,۰۶۲	۱۴۱۷	شهر جدید	-	۰
	۷	شهریار	۳۰۹,۶۰۷	۳۱۳۱	۱۴۸/۳	۷۰۸	۲
						۳۸۶۰۹	۳

نام شهرستان	جمعیت (سال ۹۵)	مساحت شهر (هکتار)	مساحت بافت فرسوده (هکتار)	مساحت سکونت گاه (هکتار)	محللات بافت فرسوده	محللات سکونت گاه غیر	مجموع محللات سهم شهر و
شهرستان شهریار	۵۸۸،۶۵۶	۶۹۸۷	۴۱۰/۲	۷۰۸	۵	۲	۷
			-	۳۸۶۰۹			
استان تهران با ۱۶ شهرستان	استان تهران با جمعیت شهری: تهران: ۸۶۹۳۷۰۶ شهرها ۳۷۵۸۷۰۵ استان: ۱۲۴۵۲۴۱۱	مساحت شهری استان تهران: تهران ۶۱۵۵۳ شهرها ۵۲۱۴۱ استان ۱۱۳۶۹۴/۴	مساحت بافت فرسوده ۶۱۱۱/۶۲	مساحت سکونتگاه غیر رسمی: ۸۷۷۲	محللات بافت فرسوده شهرهای استان	محللات سکونت گاه غیر رسمی شهرهای استان	مجموع محللات در برنامه ششم شهرهای استان

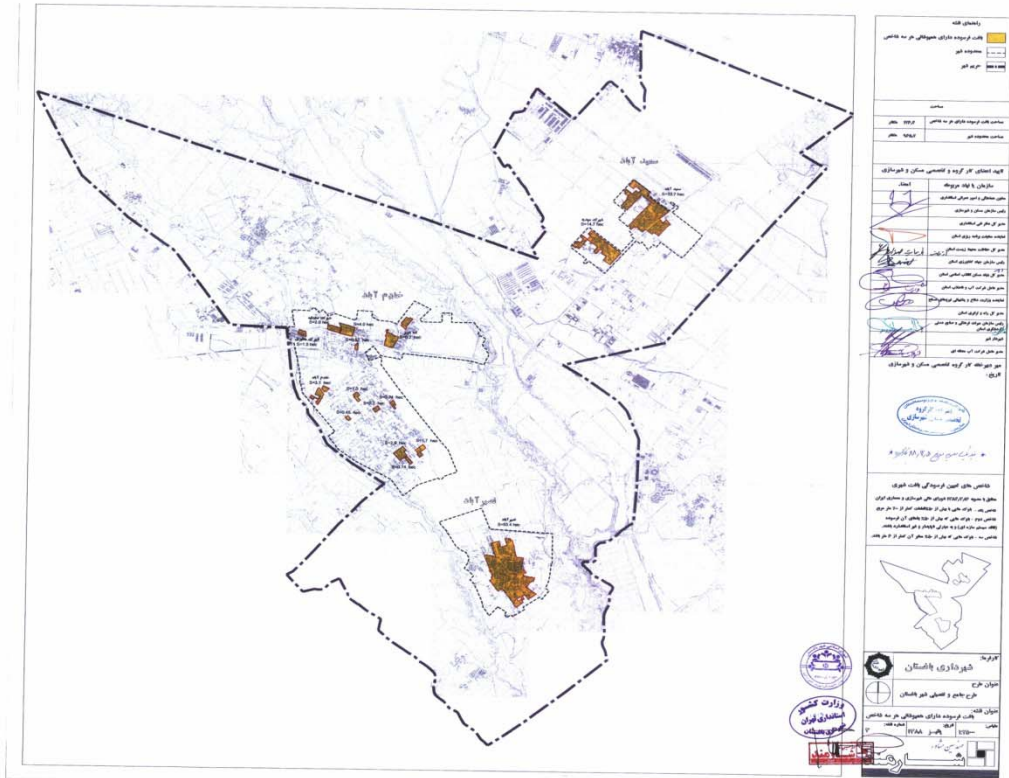
جدول ۴-۱۶ بررسی تطبیقی شهرستان شهریار و شهرهای آن با سایر شهرها و شهرستانها

شهرستان شهریار (با هفت شهر)			
جمعیت (نفر)	مساحت شهری (هکتار)	بافت فرسوده (هکتار)	نسبت بافت فرسوده به مساحت شهری
۶۵۶۵۸۸	۵۵۷۰	۴۱۰/۲۰	۵/۹
رتبه در ۱۶ شهرستان استان	رتبه در ۱۶ شهرستان استان	رتبه در ۱۶ شهرستان استان	رتبه در ۱۶ شهرستان استان
۲	۵	۴	۶

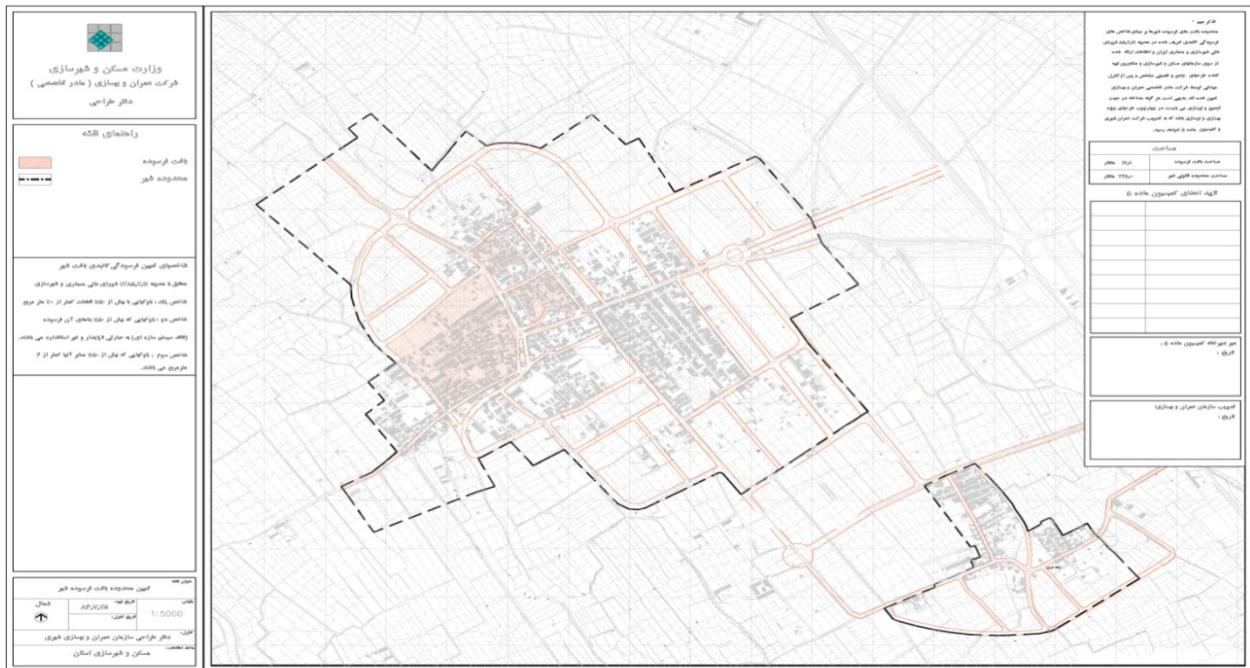
شهر شهریار			
نسبت بافت فرسوده به مساحت شهری	بافت فرسوده (هکتار)	مساحت شهری (هکتار)	جمعیت (نفر)
۴/۷۴	۱۴۸/۳	۳۱۳۱/۰۰	۳۰۹۶۰۷
رتبه در ۴۲ شهر استان	رتبه در ۴۲ شهر استان	رتبه در ۴۲ شهر استان	رتبه در ۴۲ شهر استان
۲۳	۹	۵	۳
شهر شاهدشهر			
نسبت بافت فرسوده به مساحت شهری	بافت فرسوده (هکتار)	مساحت شهری (هکتار)	جمعیت (نفر)
۶/۹۲	۱۷/۱	۲۴۷/۰۰	۲۵۵۴۴
رتبه در ۴۲ شهر استان	رتبه در ۴۲ شهر استان	رتبه در ۴۲ شهر استان	رتبه در ۴۲ شهر استان
۱۷	۲۹	۳۶	۳۰
شهر فردوسیه			
نسبت بافت فرسوده به مساحت شهری	بافت فرسوده (هکتار)	مساحت شهری (هکتار)	جمعیت (نفر)
۹/۵۴	۲۳/۳۶	۲۴۵/۰۰	۳۴۲۲۱
رتبه در ۴۲ شهر استان	رتبه در ۴۲ شهر استان	رتبه در ۴۲ شهر استان	رتبه در ۴۲ شهر استان
۱۳	۲۶	۳۷	۲۵
شهر صباشهر			
نسبت بافت فرسوده به مساحت شهری	بافت فرسوده (هکتار)	مساحت شهری (هکتار)	جمعیت (نفر)
۹/۶۵	۵۱/۲۴	۵۳۶/۰۰	۵۳۹۷۱
رتبه در ۴۲ شهر استان	رتبه در ۴۲ شهر استان	رتبه در ۴۲ شهر استان	رتبه در ۴۲ شهر استان
۱۲	۱۷	۲۸	۲۰
شهر باستان			
نسبت بافت فرسوده به مساحت شهری	بافت فرسوده (هکتار)	مساحت شهری (هکتار)	جمعیت (نفر)
۱۲/۳۶	۱۲۶/۴	۱۰۲۲/۰۰	۸۳۹۳۴
رتبه در ۴۲ شهر استان	رتبه در ۴۲ شهر استان	رتبه در ۴۲ شهر استان	رتبه در ۴۲ شهر استان
۶	۱۰	۲۲	۱۴
شهر اندیشه			
نسبت بافت فرسوده به مساحت شهری	بافت فرسوده (هکتار)	مساحت شهری (هکتار)	جمعیت (نفر)
-	-	۱۴۱۷/۰۰	۱۱۶۰۶۲
رتبه در ۴۲ شهر استان	رتبه در ۴۲ شهر استان	رتبه در ۴۲ شهر استان	رتبه در ۴۲ شهر استان
-	-	۱۷	۱۱
شهر وحیدیه			
نسبت بافت فرسوده به مساحت شهری	بافت فرسوده (هکتار)	مساحت شهری (هکتار)	جمعیت (نفر)
۱۱/۱۶	۴۳/۳	۳۸۸/۰۰	۳۳۲۴۹
رتبه در ۴۲ شهر استان	رتبه در ۴۲ شهر استان	رتبه در ۴۲ شهر استان	رتبه در ۴۲ شهر استان
۸	۲۱	۳۱	۲۶



تصویر ۴-۱۷ محدوده بافت فرسوده شهریار



تصویر ۴-۱۸ محدوده بافت فرسوده باغستان



تصویر ۴-۱۹ محدوده بافت فرسوده شاهدشهر

۸-۸-۴ تعیین اهداف کلی بخش بازآفرینی شهری در شهرستان شهریار

- دستیابی به تعادل فضایی و مهار و کنترل رشد جمعیتی و کالبدی مجموعه شهری تهران
- پویایی و بازآفرینی اقتصاد شهری

۹-۸-۴ راهبردهای دستیابی به اهداف کلی بازآفرینی شهری

- سامان بخشی مناطق حاشیه نشین، پیشگیری و کنترل ناهنجاری‌های عمومی ناشی از آن
- پیش بینی روش‌های ایجاد درآمد پایدار شهری
- تشویق سرمایه گذاری خارجی در طرح‌های توسعه و عمران

۱۰-۸-۴ سیاست‌های راهبردی بازآفرینی شهری

- تهیه برنامه یکپارچه ساماندهی و توانمندسازی سکونتگاه‌های نابه سامان
- پایش و اجرای برنامه‌های فضایی با تمرکز بر اثرگذاری بر مسکن کم درآمدها
- ایجاد سامانه اطلاعاتی و پایش برنامه‌های حمایتی در بخش مسکن در محدوده‌های نا به سامان شهری
- اجرای پروژه‌های بهسازی و نوسازی واحدهای مسکونی و پروژه‌های محرک توسعه در بافت فرسوده مناطق شهری

- راه اندازی و تقویت صندوق‌های توسعه محلی، صندوق‌های ضمانت تسهیلات و سایر سیاست‌های تسهیل دسترسی به منابع مالی در بافت‌های فرسوده شهری و سکونتگاه‌های غیررسمی
- اعطای تسهیلات ساخت مسکن در بافت‌های فرسوده شهری و سکونتگاه‌های غیررسمی با نرخ بهره حمایتی
- اعطای تسهیلات اسکان موقت (ودیعه مسکن) در بافت‌های فرسوده شهری
- تشکیل بانک‌های اطلاعاتی و یکپارچه‌سازی نحوه ورود، همکاری و مداخلات بخش‌های عمومی و دولتی در بافت‌های فرسوده شهری و سکونتگاه‌های غیررسمی

۴-۸-۱۱ اهداف کمی و منابع مالی مورد نیاز اداره کل راه و شهرسازی استان تهران در حوزه باز آفرینی شهری شهرستان شهریار طی سال‌های برنامه ششم توسعه

ردیف	فصل	کد فصل	برنامه	کد برنامه	هدف کمی / عملیات	واحد اندازه گیری	حجم عملیات در طول سال‌های برنامه شهرستان		اعتبارات ملی	اعتبارات استانی
							حجم کل عملیات	جمع کل منابع مورد نیاز برای انجام برنامه		
۱	توسعه و خدمات شهری، روستایی و عشایری	۱۵۰۲۰۰۰۰۰۰	برنامه ساماندهی کالبدی شهری و روستایی	۱۵۰۲۰۱۲۰۰۰	ساماندهی و احیای محلات بازآفرینی شهری	هکتار	۱۳۹۶	۳۸۶۶۰۰	۳۸۶۶۰	۱۹۳۳۰۰
							۱۳۹۷	۳۸۶۶۰	۳۸۶۶۰	۱۹۳۳۰۰
							۱۳۹۸	۳۸۶۶۰	۳۸۶۶۰	۱۹۳۳۰۰
							۱۳۹۹	۳۸۶۶۰	۳۸۶۶۰	۱۹۳۳۰۰
							۱۴۰۰	۳۸۶۶۰	۳۸۶۶۰	۱۹۳۳۰۰
							جمع کل اعتبارات ملی مورد نیاز	۳۸۶۶۰۰	۳۸۶۶۰۰	۱۹۳۳۰۰
							جمع اعتبارات استانی مورد نیاز	۳۸۶۶۰	۳۸۶۶۰	۱۹۳۳۰۰
							۱۳۹۶	۳۸۶۶۰	۳۸۶۶۰	۱۹۳۳۰۰
							۱۳۹۷	۳۸۶۶۰	۳۸۶۶۰	۱۹۳۳۰۰
							۱۳۹۸	۳۸۶۶۰	۳۸۶۶۰	۱۹۳۳۰۰

۴-۸-۱۲ اهداف کمی و منابع مالی مورد نیاز شهرداری‌های شهرستان شهریار در حوزه باز آفرینی شهری طی سال‌های برنامه ششم توسعه

ردیف	فصل	کد فصل	برنامه	کد برنامه	هدف کمی / عملیات	واحد اندازه گیری	حجم عملیات در طول سال‌های برنامه شهرستان		اعتبارات ملی	اعتبارات استانی
							حجم کل عملیات	جمع کل منابع مورد نیاز برای انجام برنامه		
۱	توسعه و خدمات شهری، روستایی و عشایری	۱۵۰۲۰۰۰۰۰۰	برنامه ساماندهی کالبدی شهری و روستایی	۱۵۰۲۰۱۲۰۰۰	ساماندهی و احیای محلات بازآفرینی شهری	هکتار	۱۳۹۶	۱۲۲۴۰۰۰	۰	۰
							۱۳۹۷	۲۶۳	۰	۰
							۱۳۹۸	۲۶۳	۰	۰
							۱۳۹۹	۲۶۳	۰	۰
							۱۴۰۰	۲۶۳	۰	۰
							جمع کل اعتبارات ملی مورد نیاز	۱۲۲۴۰۰۰	۰	۰
							جمع اعتبارات استانی مورد نیاز	۱۲۲۴۰۰۰	۰	۰
							۱۳۹۶	۲۶۳	۰	۰
							۱۳۹۷	۲۶۳	۰	۰
							۱۳۹۸	۲۶۳	۰	۰

۴-۸-۱۳ اهداف کمی و منابع مالی مورد نیاز شرکت برق منطقه‌ای تهران در حوزه باز آفرینی شهری شهرستان شهریار طی سال‌های برنامه ششم توسعه

ردیف	فصل	کد فصل	برنامه	کد برنامه	عملیات / هدف کمی	واحد اندازه گیری	حجم عملیات در طول سال‌های برنامه شهرستان						جمع کل منابع مورد نیاز برای انجام برنامه
							۱۳۹۶	۱۳۹۷	۱۳۹۸	۱۳۹۹	۱۴۰۰	حجم کل عملیات	
۱	توسعه و خدمات شهری، روستایی و عشایری	۱۵۰۲۰۰۰۰۰۰	برنامه ساماندهی کالبدی شهری و روستایی	۱۵۰۲۰۱۲۰۰۰	ساماندهی و احیای محلات باز آفرینی شهری	هکتار	۸/۳	۸/۳	۸/۳	۸/۳	۸/۳	۸/۳	۱۷۷۲۰۰
							۰	۰	۰	۰	۰	۰	۰
							۰	۰	۰	۰	۰	۰	۰
							۰	۰	۰	۰	۰	۰	۰
							۰	۰	۰	۰	۰	۰	۰
							۰	۰	۰	۰	۰	۰	۰
							۰	۰	۰	۰	۰	۰	۰
جمع اعتبارات استانی مورد نیاز							۱۷۷۲۰۰						

۴-۸-۱۴ اهداف کمی و منابع مالی مورد نیاز شرکت آب و فاضلاب استان تهران در حوزه باز آفرینی شهری شهرستان شهریار طی سال‌های برنامه ششم توسعه

ردیف	فصل	کد فصل	برنامه	کد برنامه	عملیات / هدف کمی	واحد اندازه گیری	حجم عملیات در طول سال‌های برنامه شهرستان						جمع کل منابع مورد نیاز برای انجام برنامه
							۱۳۹۶	۱۳۹۷	۱۳۹۸	۱۳۹۹	۱۴۰۰	حجم کل عملیات	
۱	توسعه و خدمات شهری، روستایی و عشایری	۱۵۰۲۰۰۰۰۰۰	برنامه ساماندهی کالبدی شهری و روستایی	۱۵۰۲۰۱۲۰۰۰	ساماندهی و احیای محلات باز آفرینی شهری	هکتار	۸/۳	۳/۸	۸/۳	۸/۳	۳/۸	۱۹	۱۷۸۸۵۰
							۰	۰	۰	۰	۰	۰	۰
							۰	۰	۰	۰	۰	۰	۰
							۰	۰	۰	۰	۰	۰	۰
							۰	۰	۰	۰	۰	۰	۰
							۰	۰	۰	۰	۰	۰	۰
							۰	۰	۰	۰	۰	۰	۰
جمع اعتبارات استانی مورد نیاز							۱۷۸۸۵۰						

۴-۸-۱۵ اهداف کمی و منابع مالی مورد نیاز شرکت گاز استان تهران در حوزه باز آفرینی شهری شهرستان شهریار طی سال‌های برنامه ششم توسعه

ردیف	فصل	کد فصل	برنامه	کد برنامه	عمیات / عملیات هدف کمی	واحد اندازه گیری	حجم عملیات در طول سال‌های برنامه شهرستان						اعتبارات استانی	
							جمع کل عملیات	جمع کل منابع مورد نیاز برای انجام برنامه	۱۳۹۶	۱۳۹۷	۱۳۹۸	۱۳۹۹		۱۴۰۰
۱	توسعه و خدمات شهری، روستایی و عشایری	۱۵۰۲۰۱۲۰۰۰	برنامه ساماندهی کالبدی شهری و روستایی	۱۵۰۲۰۱۲۰۰۰	ساماندهی و احیای محلات باز آفرینی شهری	هکتار	۱۴	۲/۸	۲/۸	۲/۸	۲/۸	۲/۸	۲/۸	۱۲۸۸۵۰
							۰	۰	۰	۰	۰	۰	۰	۰
							۰	۰	۰	۰	۰	۰	۰	۰
							۰	۰	۰	۰	۰	۰	۰	۰
							۰	۰	۰	۰	۰	۰	۰	۰
							۰	۰	۰	۰	۰	۰	۰	۰
							۰	۰	۰	۰	۰	۰	۰	۰
							۰	۰	۰	۰	۰	۰	۰	۰
							۰	۰	۰	۰	۰	۰	۰	۰
							۰	۰	۰	۰	۰	۰	۰	۰
					جمع اعتبارات ملی مورد نیاز									
					جمع اعتبارات استانی مورد نیاز								۱۲۸۸۵۰	

۴-۸-۱۶ اهداف کمی و منابع مالی مورد نیاز دانشگاه علوم پزشکی در حوزه باز آفرینی شهری شهرستان شهریار طی سال‌های برنامه ششم توسعه

ردیف	فصل	کد فصل	برنامه	کد برنامه	عمیات / عملیات هدف کمی	واحد اندازه گیری	حجم عملیات در طول سال‌های برنامه شهرستان						اعتبارات استانی	
							جمع کل عملیات	جمع کل منابع مورد نیاز برای انجام برنامه	۱۳۹۶	۱۳۹۷	۱۳۹۸	۱۳۹۹		۱۴۰۰
۱	توسعه و خدمات شهری، روستایی و عشایری	۱۵۰۲۰۱۲۰۰۰	برنامه ساماندهی کالبدی شهری و روستایی	۱۵۰۲۰۱۲۰۰۰	ساماندهی و احیای محلات باز آفرینی شهری	هکتار	۱۴	۲/۸	۲/۸	۲/۸	۲/۸	۲/۸	۲/۸	۱۷۸۸۵۰
							۰	۰	۰	۰	۰	۰	۰	۰
							۰	۰	۰	۰	۰	۰	۰	۰
							۰	۰	۰	۰	۰	۰	۰	۰
							۰	۰	۰	۰	۰	۰	۰	۰
							۰	۰	۰	۰	۰	۰	۰	۰
							۰	۰	۰	۰	۰	۰	۰	۰
							۰	۰	۰	۰	۰	۰	۰	۰
							۰	۰	۰	۰	۰	۰	۰	۰
							۰	۰	۰	۰	۰	۰	۰	۰
					جمع اعتبارات ملی مورد نیاز									
					جمع اعتبارات استانی مورد نیاز								۱۷۸۸۵۰	

۴-۸-۱۷ اهداف کمی و منابع مالی مورد نیاز اداره کل میراث فرهنگی، صنایع دستی و گردشگری استان تهران در حوزه باز آفرینی شهری شهرستان شهریار طی

سال‌های برنامه ششم توسعه

ردیف	فصل	کد فصل	برنامه	کد برنامه	ملاحظات / عملیات هدف کمی	واحد اندازه گیری	حجم عملیات در طول سال‌های برنامه شهرستان						اعتبارات استانی	
							جمع کل عملیات	جمع کل منابع مورد نیاز برای انجام برنامه	۱۳۹۶	۱۳۹۷	۱۳۹۸	۱۳۹۹		۱۴۰۰
۱	توسعه و خدمات شهری، روستایی و عشایری	۱۵۰۲۰۱۲۰۰۰	برنامه ساماندهی کالبدی شهری و روستایی	۱۵۰۲۰۱۲۰۰۰	ساماندهی و احیای محلات باز آفرینی شهری	هکتار	۷	۰	۰	۰	۰	۰	۰	۶۴۴۵۰
						۱/۴	۰	۰	۰	۰	۰	۰		
						۱/۴	۰	۰	۰	۰	۰	۰		
						۱/۴	۰	۰	۰	۰	۰	۰		
						۱/۴	۰	۰	۰	۰	۰	۰		
						۱/۴	۰	۰	۰	۰	۰	۰		
						۱/۴	۰	۰	۰	۰	۰	۰		
						۱/۴	۰	۰	۰	۰	۰	۰		
						۱/۴	۰	۰	۰	۰	۰	۰		
						۱/۴	۰	۰	۰	۰	۰	۰	۰	

۴-۸-۱۸ اهداف کمی و منابع مالی مورد نیاز اداره کل تعاون، کار و امور اجتماعی استان تهران در حوزه باز آفرینی شهری شهرستان شهریار طی سال‌های برنامه

ششم توسعه

ردیف	فصل	کد فصل	برنامه	کد برنامه	ملاحظات / عملیات هدف کمی	واحد اندازه گیری	حجم عملیات در طول سال‌های برنامه شهرستان						اعتبارات استانی	
							جمع کل عملیات	جمع کل منابع مورد نیاز برای انجام برنامه	۱۳۹۶	۱۳۹۷	۱۳۹۸	۱۳۹۹		۱۴۰۰
۱	توسعه و خدمات شهری، روستایی و عشایری	۱۵۰۲۰۱۲۰۰۰	برنامه ساماندهی کالبدی شهری و روستایی	۱۵۰۲۰۱۲۰۰۰	ساماندهی و احیای محلات باز آفرینی شهری	هکتار	۱۱	۰	۰	۰	۰	۰	۰	۶۶۴۵۰
						۲/۱	۰	۰	۰	۰	۰	۰		
						۲/۱	۰	۰	۰	۰	۰	۰		
						۲/۱	۰	۰	۰	۰	۰	۰		
						۲/۱	۰	۰	۰	۰	۰	۰		
						۲/۱	۰	۰	۰	۰	۰	۰		
						۲/۱	۰	۰	۰	۰	۰	۰		
						۲/۱	۰	۰	۰	۰	۰	۰		
						۲/۱	۰	۰	۰	۰	۰	۰		
						۲/۱	۰	۰	۰	۰	۰	۰	۰	

۴-۸-۱۹ اهداف کمی و منابع مالی مورد نیاز اداره کل ورزش و جوانان استان تهران در حوزه باز آفرینی شهری شهرستان شهریار طی سال های برنامه ششم توسعه

ردیف	فصل	کد فصل	برنامه	کد برنامه	اهداف کمی / عملیات	واحد اندازه گیری	حجم عملیات در طول سال های برنامه شهرستان						اعتبارات استانی								
							جمع کل عملیات		جمع کل منابع مورد نیاز برای انجام برنامه												
۱	توسعه و خدمات شهری، روستایی و عشایری	۱۵۰۲۰۰۰۰۰۰	برنامه ساماندهی کالبدی شهری و روستایی	۱۵۰۲۰۱۲۰۰۰	ساماندهی و احیای محلات باز آفرینی شهری	هکتار	۱۴	۱۲۸۸۵۰	۰	۰	۰	۰	۰	۰	۰	۱۲۸۸۵۰					
						۱۳۹۶	۲/۸	۰	۰	۰	۰	۰	۰	۰	۰	۰	۰	۰			
						۱۳۹۷	۲/۸	۰	۰	۰	۰	۰	۰	۰	۰	۰	۰	۰	۰		
						۱۳۹۸	۲/۸	۰	۰	۰	۰	۰	۰	۰	۰	۰	۰	۰	۰		
						۱۳۹۹	۲/۸	۰	۰	۰	۰	۰	۰	۰	۰	۰	۰	۰	۰		
						۱۴۰۰	۲/۸	۰	۰	۰	۰	۰	۰	۰	۰	۰	۰	۰	۰		
						جمع اعتبارات ملی مورد نیاز															
						۱۳۹۶	۲۵۷۷۰														
						۱۳۹۷	۲۵۷۷۰														
						۱۳۹۸	۲۵۷۷۰														
۱۳۹۹	۲۵۷۷۰																				
۱۴۰۰	۲۵۷۷۰																				
جمع اعتبارات استانی مورد نیاز																					

۴-۸-۲۰ اهداف کمی و منابع مالی مورد نیاز اداره کل اوقاف و امور خیریه استان تهران در حوزه باز آفرینی شهری شهرستان شهریار طی سال های برنامه ششم توسعه

توسعه

ردیف	فصل	کد فصل	برنامه	کد برنامه	اهداف کمی / عملیات	واحد اندازه گیری	حجم عملیات در طول سال های برنامه شهرستان						اعتبارات استانی								
							جمع کل عملیات		جمع کل منابع مورد نیاز برای انجام برنامه												
۱	توسعه و خدمات شهری، روستایی و عشایری	۱۵۰۲۰۰۰۰۰۰	برنامه ساماندهی کالبدی شهری و روستایی	۱۵۰۲۰۱۲۰۰۰	ساماندهی و احیای محلات باز آفرینی شهری	هکتار	۱۱	۹۶۶۵۰	۰	۰	۰	۰	۰	۰	۰	۹۶۶۵۰					
						۱۳۹۶	۲/۱	۰	۰	۰	۰	۰	۰	۰	۰	۰	۰	۰			
						۱۳۹۷	۲/۱	۰	۰	۰	۰	۰	۰	۰	۰	۰	۰	۰	۰		
						۱۳۹۸	۲/۱	۰	۰	۰	۰	۰	۰	۰	۰	۰	۰	۰	۰		
						۱۳۹۹	۲/۱	۰	۰	۰	۰	۰	۰	۰	۰	۰	۰	۰	۰		
						۱۴۰۰	۲/۱	۰	۰	۰	۰	۰	۰	۰	۰	۰	۰	۰	۰		
						جمع اعتبارات ملی مورد نیاز															
						۱۳۹۶	۱۹۳۳۰														
						۱۳۹۷	۱۹۳۳۰														
						۱۳۹۸	۱۹۳۳۰														
۱۳۹۹	۱۹۳۳۰																				
۱۴۰۰	۱۹۳۳۰																				
جمع اعتبارات استانی مورد نیاز																					

۴-۸-۲۱ اهداف کمی و منابع مالی مورد نیاز اداره کل دادگستری استان تهران در حوزه باز آفرینی شهری شهرستان شهریار طی سال‌های برنامه ششم توسعه

ردیف	فصل	کد فصل	برنامه	کد برنامه	اهداف کمی / عملیات	واحد اندازه گیری	حجم عملیات در طول سال‌های برنامه شهرستان							اعتبارات استانی	
							جمع کل عملیات	۱۴۰۰	۱۳۹۹	۱۳۹۸	۱۳۹۷	۱۳۹۶	۱۳۹۵		جمع کل منابع مورد نیاز برای انجام برنامه
۱	توسعه و خدمات شهری، روستایی و عشایری	۱۵۰۲۰۱۲۰۰۰	برنامه ساماندهی کالبدی شهری و روستایی	۱۵۰۲۰۱۲۰۰۰	ساماندهی و احیای محلات باز آفرینی شهری	هکتار	۷	۱/۴	۱/۴	۱/۴	۱/۴	۱/۴	۱/۴	۱۳۹۶	۰
							۱۳۹۷	۰							
							۱۳۹۸	۰							
							۱۳۹۹	۰							
							۱۴۰۰	۰							
							جمع اعتبارات ملی مورد نیاز	۰							
							۱۳۹۶	۱۲۸۹۰							
							۱۳۹۷	۱۲۸۹۰							
							۱۳۹۸	۱۲۸۹۰							
							۱۳۹۹	۱۲۸۹۰							
۱۴۰۰	۱۲۸۹۰														
جمع اعتبارات استانی مورد نیاز	۶۴۴۵۰														

۴-۸-۲۲ اهداف کمی و منابع مالی مورد نیاز نیروی انتظامی استان تهران در حوزه باز آفرینی شهری شهرستان شهریار طی سال‌های برنامه ششم توسعه

ردیف	فصل	کد فصل	برنامه	کد برنامه	اهداف کمی / عملیات	واحد اندازه گیری	حجم عملیات در طول سال‌های برنامه شهرستان							اعتبارات استانی	
							جمع کل عملیات	۱۴۰۰	۱۳۹۹	۱۳۹۸	۱۳۹۷	۱۳۹۶	۱۳۹۵		جمع کل منابع مورد نیاز برای انجام برنامه
۱	توسعه و خدمات شهری، روستایی و عشایری	۱۵۰۲۰۱۲۰۰۰	برنامه ساماندهی کالبدی شهری و روستایی	۱۵۰۲۰۱۲۰۰۰	ساماندهی و احیای محلات باز آفرینی شهری	هکتار	۷	۱/۴	۱/۴	۱/۴	۱/۴	۱/۴	۱/۴	۱۳۹۶	۰
							۱۳۹۷	۰							
							۱۳۹۸	۰							
							۱۳۹۹	۰							
							۱۴۰۰	۰							
							جمع اعتبارات ملی مورد نیاز	۰							
							۱۳۹۶	۱۲۸۹۰							
							۱۳۹۷	۱۲۸۹۰							
							۱۳۹۸	۱۲۸۹۰							
							۱۳۹۹	۱۲۸۹۰							
۱۴۰۰	۱۲۸۹۰														
جمع اعتبارات استانی مورد نیاز	۶۴۴۵۰														

۴-۸-۲۳ اهداف کمی و منابع مالی مورد نیاز اداره کل آموزش و پرورش شهرستان های استان تهران در حوزه باز آفرینی شهری شهرستان شهریار طی سال های

برنامه ششم توسعه

ردیف	فصل	کد فصل	برنامه	کد برنامه	اهداف کمی / عملیات	واحد اندازه گیری	حجم عملیات در طول سال های برنامه شهرستان						اعتبارات استانی
							جمع کل عملیات	جمع کل منابع مورد نیاز برای انجام برنامه	۱۳۹۶	۱۳۹۷	۱۳۹۸	۱۳۹۹	
۱	توسعه و خدمات شهری، روستایی و عشایری	۱۵۰۲۰۰۰۰۰۰	برنامه ساماندهی کالبدی شهری و روستایی	۱۵۰۲۰۱۲۰۰۰	ساماندهی و احیای محلات باز آفرینی شهری	هکتار	۱۴						۱۷۸۸۵۰
							۲/۸						
							۲/۸						
							۲/۸						
							۲/۸						
							۲/۸						
							۲/۸						
							۲/۸						
							۲/۸						
							۲/۸						
					جمع اعتبارات ملی مورد نیاز								
					جمع اعتبارات استانی مورد نیاز							۱۷۸۸۵۰	

۴-۸-۲۴ اهداف کمی و منابع مالی مورد نیاز اداره کل فرهنگ و ارشاد اسلامی استان تهران در حوزه باز آفرینی شهری شهرستان شهریار طی سال های برنامه

ششم توسعه

ردیف	فصل	کد فصل	برنامه	کد برنامه	اهداف کمی / عملیات	واحد اندازه گیری	حجم عملیات در طول سال های برنامه شهرستان						اعتبارات استانی
							جمع کل عملیات	جمع کل منابع مورد نیاز برای انجام برنامه	۱۳۹۶	۱۳۹۷	۱۳۹۸	۱۳۹۹	
۱	توسعه و خدمات شهری، روستایی و عشایری	۱۵۰۲۰۰۰۰۰۰	برنامه ساماندهی کالبدی شهری و روستایی	۱۵۰۲۰۱۲۰۰۰	ساماندهی و احیای محلات باز آفرینی شهری	هکتار	۷						۶۴۴۵۰
							۱/۴						
							۱/۴						
							۱/۴						
							۱/۴						
							۱/۴						
							۱/۴						
							۱/۴						
							۱/۴						
							۱/۴						
					جمع اعتبارات ملی مورد نیاز								
					جمع اعتبارات استانی مورد نیاز							۶۴۴۵۰	

۴-۸-۲۵ اهداف کمی و منابع مالی مورد نیاز اداره کل بهزیستی استان تهران در حوزه باز آفرینی شهری شهرستان شهریار طی سال های برنامه ششم توسعه

ردیف	فصل	کد فصل	برنامه	کد برنامه	اهداف کمی / عملیات	واحد اندازه گیری	حجم عملیات در طول سال های برنامه شهرستان		اعتبارات استانی
							جمع کل عملیات	جمع کل منابع مورد نیاز برای انجام برنامه	
۱	توسعه و خدمات شهری، روستایی و عشایری	۱۵۰۲۰۱۲۰۰۰	برنامه ساماندهی کالبدی شهری و روستایی	۱۵۰۲۰۱۲۰۰۰	ساماندهی و احیای محلات باز آفرینی شهری	هکتار	۱۳۹۶	۰	۶۴۴۵۰
							۱۳۹۷	۰	
							۱۳۹۸	۰	
							۱۳۹۹	۰	
							۱۴۰۰	۰	
							جمع کل اعتبارات ملی مورد نیاز	۰	
							۱۳۹۶	۱۲۸۹۰	
							۱۳۹۷	۱۲۸۹۰	
							۱۳۹۸	۱۲۸۹۰	
							۱۳۹۹	۱۲۸۹۰	
۱۴۰۰	۱۲۸۹۰								
جمع اعتبارات استانی مورد نیاز	۱۲۸۹۰								

۴-۸-۲۶ اهداف کمی و منابع مالی مورد نیاز اداره کل صنعت، معدن و تجارت استان تهران در حوزه باز آفرینی شهری شهرستان شهریار طی سال های برنامه ششم

توسعه

ردیف	فصل	کد فصل	برنامه	کد برنامه	اهداف کمی / عملیات	واحد اندازه گیری	حجم عملیات در طول سال های برنامه شهرستان		اعتبارات استانی
							جمع کل عملیات	جمع کل منابع مورد نیاز برای انجام برنامه	
۱	توسعه و خدمات شهری، روستایی و عشایری	۱۵۰۲۰۱۲۰۰۰	برنامه ساماندهی کالبدی شهری و روستایی	۱۵۰۲۰۱۲۰۰۰	ساماندهی و احیای محلات باز آفرینی شهری	هکتار	۱۳۹۶	۰	۳۲۲۰۰
							۱۳۹۷	۰	
							۱۳۹۸	۰	
							۱۳۹۹	۰	
							۱۴۰۰	۰	
							جمع کل اعتبارات ملی مورد نیاز	۰	
							۱۳۹۶	۶۴۴۰	
							۱۳۹۷	۶۴۴۰	
							۱۳۹۸	۶۴۴۰	
							۱۳۹۹	۶۴۴۰	
۱۴۰۰	۶۴۴۰								
جمع اعتبارات استانی مورد نیاز	۶۴۴۰								

۴-۸-۲۷ اهداف کمی و منابع مالی مورد نیاز فرمانداری شهرستان شهریار در حوزه باز آفرینی شهری طی سال های برنامه ششم توسعه

ردیف	فصل	کد فصل	برنامه	کد برنامه	اهداف کمی / عملیات	واحد اندازه گیری	حجم عملیات در طول سال های برنامه شهرستان						اعتبارات استانی	
							جمع کل عملیات	جمع کل منابع مورد نیاز برای انجام برنامه	۱۳۹۶	۱۳۹۷	۱۳۹۸	۱۳۹۹		۱۴۰۰
۱	توسعه و خدمات شهری، روستایی و عشایری	۱۵۰۲۰۱۲۰۰۰۰	برنامه ساماندهی کالبدی شهری و روستایی	۱۵۰۲۰۱۲۰۰۰۰	ساماندهی و احیای محلات باز آفرینی شهری	هکتار	۱۴	۲/۸	۲/۸	۲/۸	۲/۸	۲/۸	۲/۸	۱۲۸۸۵۰
							۰	۰	۰	۰	۰	۰	۰	۰
							۰	۰	۰	۰	۰	۰	۰	۰
							۰	۰	۰	۰	۰	۰	۰	۰
							۰	۰	۰	۰	۰	۰	۰	۰
							۰	۰	۰	۰	۰	۰	۰	۰
							۰	۰	۰	۰	۰	۰	۰	۰
							۰	۰	۰	۰	۰	۰	۰	۰
							۰	۰	۰	۰	۰	۰	۰	۰
							۰	۰	۰	۰	۰	۰	۰	۰
					جمع اعتبارات ملی مورد نیاز									
					جمع اعتبارات استانی مورد نیاز								۱۲۸۸۵۰	

۴-۸-۲۸ اهداف کمی و منابع مالی مورد نیاز اداره کل ثبت اسناد و املاک استان تهران در حوزه باز آفرینی شهری شهرستان شهریار طی سال های برنامه ششم

توسعه

ردیف	فصل	کد فصل	برنامه	کد برنامه	اهداف کمی / عملیات	واحد اندازه گیری	حجم عملیات در طول سال های برنامه شهرستان						اعتبارات استانی	
							جمع کل عملیات	جمع کل منابع مورد نیاز برای انجام برنامه	۱۳۹۶	۱۳۹۷	۱۳۹۸	۱۳۹۹		۱۴۰۰
۱	توسعه و خدمات شهری، روستایی و عشایری	۱۵۰۲۰۱۲۰۰۰۰	برنامه ساماندهی کالبدی شهری و روستایی	۱۵۰۲۰۱۲۰۰۰۰	ساماندهی و احیای محلات باز آفرینی شهری	هکتار	۷	۱/۴	۱/۴	۱/۴	۱/۴	۱/۴	۱/۴	۶۴۴۵۰
							۰	۰	۰	۰	۰	۰	۰	۰
							۰	۰	۰	۰	۰	۰	۰	۰
							۰	۰	۰	۰	۰	۰	۰	۰
							۰	۰	۰	۰	۰	۰	۰	۰
							۰	۰	۰	۰	۰	۰	۰	۰
							۰	۰	۰	۰	۰	۰	۰	۰
							۰	۰	۰	۰	۰	۰	۰	۰
							۰	۰	۰	۰	۰	۰	۰	۰
							۰	۰	۰	۰	۰	۰	۰	۰
					جمع اعتبارات ملی مورد نیاز									
					جمع اعتبارات استانی مورد نیاز								۶۴۴۵۰	

۹-۴ عمران روستایی

۱-۹-۴ مقدمه

در پی فرمان حضرت امام در ۲۱ فروردین ۱۳۵۸ و افتتاح حساب ۱۰۰ و توجه عموم به این امر مهم بنیاد مسکن انقلاب اسلامی در بیست و پنجم اردیبهشت ماه فعالیت خود را آغاز کرد. اساسنامه بنیاد در تاریخ هفدهم آذرماه سال ۱۳۶۶ به تصویب مجلس شورای اسلامی رسید و طبق آن وظایفی بر عهده این نهاد گذارده شد که عبارتست از:

- مطالعه و بررسی در زمینه تشخیص و تبیین نیازمندی‌های مسکن محرومان اعم از روستایی و شهری و فراهم آوردن موجبات اجرایی آن با مشارکت، همکاری و خودیاری مردم و دستگاه‌های مختلف
- تهیه طرح مجتمع‌های زیستی و واحدهای مسکونی ارزان قیمت و اجرای آن‌ها به طور مستقیم یا با مشارکت مردم و همکاری و هماهنگی دستگاه‌های زیربند در روستاها و شهر.
- تهیه زمین مورد نیاز طرح‌ها و پروژه‌های بنیاد و آماده‌سازی آن‌ها.
- کمک در جهت تامین مصالح ساختمانی کشور از طریق تهیه و تولید و توزیع
- نظارت بر پرداخت و مصرف وام‌های قرض الحسنه مسکن روستایی و ارزان قیمت شهری که از محل منابع مالی سیستم بانکی کشور تامین می‌شود.
- تهیه طرح‌های هادی و اصلاح معابر در روستاها با هماهنگی دستگاه‌های زیربند و اجرای آن با مشارکت مردم از محل اعتبارات مصوب واگذاری دولت.
- تهیه و ارائه طرح‌های لازم برای بازسازی و نوسازی مناطق مسکونی روستایی آسیب دیده در اثر سیل، زلزله و سایر سوانح طبیعی و اجرای آن‌ها با مشارکت مردم و هماهنگی با سازمان‌ها و ارگان‌های زیربند. از جدیدترین ماموریت‌های محوله به این نهاد اجرای برنامه ساماندهی روستاهای پراکنده و اجرای طرح سنددار کردن زمین‌های روستایی است.

۲-۹-۴ اهم فعالیت‌ها در بخش باز آفرینی شهری

ساماندهی کالبدی سکونتگاه‌های روستایی

ساماندهی کالبدی سکونتگاه‌های روستایی طرحی است که به منظور توسعه هماهنگ و موزون فعالیت‌های کشاورزی، صنعتی و خدماتی از طریق توزیع مناسب جمعیت و فعالیت و استقرار بهینه خدمات در محیط‌های روستایی، هماهنگ با نظام شبکه شهری تهیه می‌شود.

اهداف مورد نظر از تهیه طرح‌های مذکور به قرار زیر است:

۱. ساماندهی فضایی سکونتگاه‌های روستایی موجود در قالب نظام تقسیمات فضایی - کالبدی
۲. ساماندهی اقتصادی محدوده مورد مطالعه مبتنی بر ارایه برنامه‌ها، طرح‌ها و پروژه‌های اقتصادی به تفکیک تقسیمات کالبدی طرح

۳. توزیع و پراکنش جمعیت روستایی در قالب نظام تقسیمات کالبدی طرح
 ۴. ساماندهی مناسب تأسیسات و خدمات رفاهی با توجه به نظام سلسله مراتبی و تقسیمات کالبدی پیشنهادی

طرح‌های روستایی

طرح‌های روستایی طرحی است که ضمن ساماندهی و اصلاح بافت موجود، میزان و مکان گسترش آتی و نحوه استفاده از زمین برای عملکردهای مختلف از قبیل مسکونی، تجاری و کشاورزی و تأسیسات و تجهیزات و نیازمندی‌های عمومی روستایی را برحسب مورد در قالب مصوبات طرح‌های ساماندهی فضا و سکونتگاه‌های روستایی و طرح‌های جامع ناحیه‌ای تعیین می‌نماید.

اهداف مورد نظر از تهیه و اجرای طرح‌های مذکور به قرار زیر می‌باشند:

- ۱- ایجاد زمینه توسعه و عمران روستاها با توجه به شرایط فرهنگی، اقتصادی و اجتماعی
- ۲- تأمین عادلانه امکانات از طریق ایجاد تسهیلات اجتماعی، تولیدی و رفاهی
- ۳- هدایت وضعیت فیزیکی روستا
- ۴- ایجاد تسهیلات لازم جهت بهبود مسکن روستاییان و خدمات محیط زیستی و عمومی

بهسازی بافت باارزش روستایی

بهسازی بافت باارزش روستایی طرحی است که با شناسایی و ارتقای فضاهای باارزش روستایی، توسعه کالبدی - فضایی روستا را از طریق حفاظت و احیای ارزش‌های فرهنگی، تاریخی و معماری آن به شیوه‌های مناسب و بهینه پیگیری می‌نماید.

تهیه و اجرای طرح‌های مذکور به منظور دستیابی به اهداف ذیل به انجام می‌رسد:

- ۱- حفاظت، احیاء و مرمت بافت و کالبد واجد ارزش در رابطه با سکونت و تولید
- ۲- حفاظت و احیای ارزش‌های فرهنگی، تاریخی، کالبدی - فضایی، معماری و منظر روستایی و معرفی این ارزش‌ها در سطوح ملی و فراملی به خصوص در زمینه توسعه گردشگری
- ۳- ارتقای کمی و کیفی عرصه‌های زیست و تولید روستایی
- ۴- فراهم نمودن زمینه توسعه و عمران روستا با توجه به شرایط، امکانات و محدودیت‌های موجود

صدور اسناد مالکیت املاک روستایی

صدور اسناد مالکیت املاک روستایی فعالیت حقوقی و فنی تهیه و تنظیم مدارک و نقشه‌های لازم جهت صدور اسناد مالکیت اماکن روستایی است.

اهداف مورد نظر از این فعالیت شامل موارد ذیل است:

۱. ساماندهی نظام مالکیت اراضی واقع در بافت مسکونی روستاها
۲. امکان بهره‌گیری روستاییان از تسهیلات بانکی
۳. افزایش ارزش حقوقی و اقتصادی املاک واقع در روستا

طرح‌های مطالعاتی و تحقیقاتی

طرح‌های مطالعاتی و تحقیقاتی فعالیت‌های مطالعاتی و تحقیقاتی در حوزه عمران و توسعه روستایی کشور است که با توجه به نیازهای کنونی و چالش‌های آتی و با بهره‌گیری از اصول و روش‌های علمی به منظور تدوین مبانی نظری و روش‌شناسی فعالیت‌های عمران روستایی، تعریف فعالیت‌ها و اقدامات جدید و یا توسعه و بهبود فعالیت‌های جاری عمران روستایی به انجام می‌رسد.

اهداف مورد نظر از تهیه طرح‌های مذکور شامل موارد ذیل است:

۱. رفع موانع و مشکلات تحقق مطلوب وظایف عمران روستایی

۲. دستیابی به روش‌های جدید در انجام وظایف عمران روستایی

۳. ایجاد زمینه‌های جدید فعالیت عمران روستایی

۴. آرایه الگو و روش‌های واحد در انجام وظایف عمران روستایی

طرح نوسازی واحدهای مسکونی فرسوده روستاهای استان تهران

با عنایت به سیاست‌های کلی و ابلاغی مقام معظم رهبری در بخش مدیریت بحران در مورخ ۰۳/۰۲/۸۴ مبنی بر پیشگیری و کاهش خطرپذیری ناشی از زلزله در شهرها و روستاها و افزایش ضریب ایمنی در ساخت و سازهای جدید و بند(ب) ماده ۶۱ بند ۸ و ۹ ماده ۲۷ قانون برنامه پنجساله ششم توسعه اقتصادی، اجتماعی و فرهنگی به جهت شناسایی روستاهای در معرض خطر سوانح طبیعی جهت اجرای طرح‌های ایمن‌سازی حداقل سی درصد (۳۰٪) سکونتگاه‌های روستای با همکاری دستگاه‌های مسؤول و مشارکت مردم و نهادهای محلی تا پایان اجرای قانون برنامه توسعه، ضرورت دارد به منظور اجرایی نمودن موضوع، آمار و اطلاعات جهت برنامه‌ریزی، پیشگیری و مقابله با حوادث در دسترس باشد به همین منظور بنیاد مسکن انقلاب اسلامی استان تهران در صدد تهیه گزارش برآمده است.

۴-۹-۳ وضعیت عمر بناهای مسکونی روستایی

یکی از شاخص‌هایی است که در بررسی و ارزیابی کیفی بنا اهمیت دارد، عمر ساختمان و سال اتمام آن است عمر بنا همگام با مصالح به کار گرفته شده در ساخت آن، علاوه بر اینکه نمایانگر دوام و استحکام واحد مسکونی است، بازگوکننده میزان استهلاک و فرسودگی واحدهای مسکونی نیز هست.

جدول ۴-۱۷ مقایسه عمر واحدهای مسکونی روستاهای کشور با استان تهران

استان تهران		کشوری		شرح	عمر بناهای مسکونی
درصد	تعداد واحد مسکونی	درصد	تعداد واحد مسکونی		
۱۲.۹	۲۹۲۸۹	۱۸.۱	۹۰۶۲۴۸	کمتر از ۵ سال	
۲۷.۴	۶۲۱۴۷	۳۱	۱۵۴۹۸۸۱	۵ تا ۱۴ سال	
۲۸	۶۳۵۶۴	۲۱.۱	۱۰۵۷۰۷۳	۱۵ تا ۲۴ سال	
۳۱.۷	۷۱۹۱۸	۲۹.۸	۱۴۸۹۸۰۶	۲۵ سال و بیشتر	
۱۰۰	۲۲۶۹۱۸	۱۰۰	۵۰۰۳۰۰۷	جمع	

۴-۹-۴ کیفیت واحدهای مسکونی روستایی

براساس نتایج آمارگیری از ویژگی‌های مسکن روستایی سال ۹۲ از تعداد ۵۰۰۳۰۰۷ واحد مسکونی روستایی کشور ۳۲۷۰۰۲۷ واحد نامقاوم و از تعداد ۲۲۶۹۱۸ واحد مسکونی روستایی استان تهران ۱۴۳۰۸۴ یعنی ۶۳ درصد واحدها نامقاوم اعلام شده است.

جدول ۴-۱۸ مقایسه کیفیت واحدهای مسکونی روستایی کشور با استان تهران

استان تهران		کشوری			شرح	کیفیت واحدهای مسکونی	
درصد	تعداد واحد مسکونی	تعداد روستا	درصد	تعداد واحد مسکونی			تعداد روستا
۳۷	۸۳۸۳۴	۷۵۷	۳۵	۱۷۳۲۹۸۰	۶۱۷۲۴		مقاوم
۶۳	۱۴۳۰۸۴		۶۵	۳۲۷۰۰۲۷			نامقاوم
۱۰۰	۲۲۶۹۱۸		۱۰۰	۵۰۰۳۰۰۷	جمع		

۴-۹-۵ مقایسه نتایج بررسی زلزله استان کرمانشاه با زلزله احتمالی استان تهران

جدول ۴-۱۹ تعداد واحدهای مسکونی روستایی آسیب دیده استان کرمانشاه در مقایسه با زلزله مشابه در استان تهران

استان تهران در وضعیت مشابه		استان کرمانشاه		شرح	بررسی خسارات ناشی از زلزله
درصد	تعداد واحد مسکونی	درصد	تعداد واحد مسکونی		
۱۰۰	۲۲۶۹۱۸	۱۰۰	۱۲۷۳۰۳	تعداد واحد مسکونی	
۶۳	۱۴۳۰۸۴	۷۴	۹۳۹۷۱	تعداد واحد مسکونی نامقاوم	
۵۲	۷۴۴۰۰	۵۲	۴۸۶۶۳	تعداد واحد خسارت دیده	
۵۸	۴۳۰۰۰	۵۸	۲۸۲۰۰	تعداد واحد تخریبی	
۴۲	۲۹۸۰۰	۴۲	۲۰۴۶۳	تعداد واحد تعمیری	

۴-۹-۶ وضعیت روستاهای در معرض انواع سوانح طبیعی استان تهران به تفکیک شهرستان

با بررسی‌های صورت گرفته در میان روستاهای استان تهران از لحاظ موقعیت قرارگیری در معرض سوانح طبیعی همچون زلزله، لغزش و رانش زمین و... به جمع بندی نهایی در جدول زیر می‌رسیم.

در شهرستان شهریار از میان ۴۰ روستای دارای سکنه، ۷ روستا مورد پایش قرار گرفته است که با توجه به موقعیت قرارگیری جغرافیایی و ژئومورفولوژیک شهریار، از این میزان، ۷ روستا واقع در پهنه با خطر بسیار بالای طوفان شن و فرسایش بادی شناسایی شدند.

جدول ۴-۲ وضعیت روستاهای در معرض سوانح طبیعی

نوع حادثه	ری	دماوند	فیروزکوه	شمیرانات	تهران	پیشوا	ورامین	ملارد	اسلامشهر	پاکدشت	پردیس	قرچک	قدس	شهریار	رباط کریم	بهارستان	جمع
روستاهای واقع در پهنه با خطر بالای زمین لرزه	۷۰	۷۰	۶۱	۴۲	۴۰	۳۸	۳۰	۲۸	۲۲	۱۲	۶	۶	۰	۰	۰	۰	۴۲۵
روستاهای واقع در پهنه با خطر بسیار بالا و بالای وقوع سیل	۰	۲۲	۴	۱۶	۱۰	۰	۰	۰	۰	۲	۴	۰	۰	۰	۰	۰	۵۹
روستاهای در معرض خطر متوسط و کم روانگرایی خاک	۱	۱۷	۲۲	۷	۷	۰	۱	۰	۰	۴	۰	۰	۰	۰	۰	۰	۶۳
روستاهای در معرض خطر بالای ریزش بهمن	۰	۳	۴	۳	۱	۰	۰	۰	۰	۰	۰	۰	۰	۰	۰	۰	۱۱
روستاهای در معرض خطر بسیار بالای ریزش سنگ	۰	۱	۰	۰	۰	۰	۰	۰	۰	۰	۰	۰	۰	۰	۰	۰	۱
روستاهای واقع در پهنه با خطر زیاد زمین لغزش	۰	۱	۶	۲	۰	۰	۰	۰	۰	۰	۰	۰	۰	۰	۰	۰	۹
روستاهای در معرض خطر بسیار بالای فرونشست خاک	۱	۰	۰	۱	۰	۰	۰	۰	۰	۰	۰	۰	۰	۰	۰	۰	۲
روستاهای واقع در پهنه همزمان زیاد زمین لغزش و زمین لرزه	۰	۴	۲	۲	۰	۰	۰	۰	۰	۰	۰	۰	۰	۰	۰	۰	۸
روستاهای واقع در پهنه با خطر خیلی بالای زمین لغزش	۰	۲	۲	۲	۰	۰	۰	۰	۰	۰	۰	۰	۰	۰	۰	۰	۶
روستاهای واقع در پهنه خطر توامان زیاد سیلگیری و زیاد زمین لرزه	۰	۲	۰	۳	۰	۰	۰	۰	۰	۱	۰	۰	۰	۰	۰	۰	۶
روستاهای واقع در پهنه با خطر بسیار بالای طوفان شن و فرسایش بادی	۲۰	۲	۰	۰	۲	۰	۶۴	۲۰	۱۱	۱۷	۰	۵	۰	۷	۱۶	۴	۱۶۸
روستاهای واقع در پهنه با خطر زیاد زمین لغزش و رانش	۰	۳	۲	۲	۰	۰	۰	۰	۰	۰	۰	۰	۰	۰	۰	۰	۷
تعداد روستاهای پایش شده	۹۱	۷۰	۶۲	۴۲	۴۳	۳۸	۸۴	۳۷	۲۲	۲۸	۶	۸	۰	۷	۱۶	۴	۵۵۸

۴-۹-۷ برنامه کمی احیای بافت فرسوده روستاهای استان تهران به تفکیک شهرستان

با بررسی شاخص‌های مقاومت مسکن روستایی استان، نتایجی به تفکیک هر شهرستان استخراج گردید که تعیین‌کننده میزان نامقاوم بودن واحدهای مسکن روستایی در هر شهرستان می‌باشد که باید در برنامه‌ریزی برای بهبود شرایط تا افق برنامه ششم توسعه استان در دستور کار قرار گیرد.

در این میان، شهرستان شهریار با مجموعاً ۲۲۵۷۵ واحد روستایی، سهم ۱۰ درصدی از تعداد کل واحدهای روستایی استان را دارا می‌باشد. از این میزان تعداد ۱۸۲۷۵ واحد روستایی نامقاوم شناخته شده است که بیانگر این موضوع که حدوداً ۸۱ درصد واحدهای روستایی شهرستان شهریار از مقاومت لازم برخوردار نبوده و نامقاوم می‌باشد. همچنین سهم شهرستان شهریار از تعداد کل واحدهای مسکونی نامقاوم روستایی در استان ۱۳ درصد می‌باشد. با توجه به حجم بالای واحدهای نامقاوم روستایی در سطح شهرستان باید برنامه نوسازی بافت فرسوده در روستاهای این شهرستان انجام پذیرد که برای تحقق این امر در افق برنامه سال ۱۴۰۰، تعداد ۹۱۳۸ واحد مسکونی که مجموعاً ۵۰ درصد واحدهای نامقاوم روستایی در شهرستان شهریار را شامل می‌شود، در دستور کار قرار خواهد گرفت که سالانه حدود ۲۲۸۵ روستا باید تا افق طرح برنامه نوسازی و مقاوم‌سازی شود.

جدول ۴-۲۱ وضع موجود مسکن روستایی شهرستان شهریار

استان / شهرستان	مسکن روستایی موجود		مسکونی روستایی نامقاوم		نوسازی بافت فرسوده طبق برنامه ششم (تا سال ۱۴۰۰)	نوسازی سالانه واحدهای روستایی نامقاوم تا پایان برنامه ششم	درصد
	تعداد واحد	درصد نسبت به کل استان	تعداد واحد	درصد نسبت به کل استان			
استان	۲۲۶۹۱۸	۱۰۰	۱۴۳۰۸۴	۶۳	۵۳۲۰۵	۱۳۳۰۲	—
ری	۵۶۲۳۷	۲۵	۳۳۷۸۲	۲۴	۱۰۱۳۵	۲۵۳۴	۳۰
اسلام شهر	۱۲۹۸۵	۶	۷۷۶۳	۵	۲۳۲۹	۵۸۲	۳۰
رباط کریم	۲۴۷۴۲	۱۱	۱۳۵۲۴	۹	۴۰۵۷	۱۰۱۴	۳۰
شهریار	۲۲۵۷۵	۱۰	۱۸۲۷۵	۱۳	۹۱۳۸	۲۲۸۵	۵۰
بهارستان	۱۳۳۷۴	۶	۵۴۹۷	۴	۱۶۴۹	۴۱۲	۳
تهران	۹۲۳۵	۴	۲۹۵۵	۲	۸۸۷	۲۲۲	۳۰
پردیس	۴۱۶۶	۲	۱۳۳۳	۱	۴۰۰	۱۰۰	۳۰
قدس	۲۰۳۶	۱	۷۸۲	۱	۲۳۵	۵۹	۳۰
ورامین	۱۳۰۳۳	۶	۱۰۶۸۷	۷	۵۳۴۴	۱۳۳۶	۵۰
قرچک	۹۵۱۶	۴	۷۸۰۳	۵	۳۹۰۲	۹۷۶	۵۰
ملارد	۱۶۹۸۹	۷	۱۴۷۵۲	۱۰	۷۳۷۶	۱۸۴۴	۵۰
پاکدشت	۱۵۴۳۹	۷	۸۸۰۲	۶	۲۶۴۱	۶۶۰	۳۰
دماوند	۷۵۴۸	۳	۵۰۶۱	۴	۱۵۱۸	۳۸۰	۳۰
پیشوا	۶۷۲۳	۳	۴۲۳۰	۳	۱۲۶۹	۳۱۷	۳۰
شمیرانات	۶۴۶۵	۳	۳۶۸۲	۳	۱۱۰۵	۲۷۶	۳۰
فیروزکوه	۵۸۵۵	۳	۴۰۶۷	۳	۱۲۲۰	۳۰۵	۳۰

۸-۹-۴ بسته‌های تشویقی جهت احیای بافت فرسوده روستاها

— تسهیلات نوسازی جهت خانوارهای ساکن در واحدهای مسکونی نامقاوم روستایی ۴۰۰ میلیون ریال با افزایش ۲۰ درصدی برای هر سال در طول مدت اجرای طرح

- پرداخت ودیعه مسکن (اجاره بها) به مبلغ ۱۰۰ میلیون ریال جهت خانوارهای ساکن در واحدهای مسکونی نامقاوم روستایی با افزایش ۲۰ درصدی برای هر سال در طول مدت اجرای طرح
- تامین اعتبار و پرداخت تسهیلات بلاعوض حداقل تا ۱۰۰ میلیون ریال جهت آواربرداری، تهیه نقشه و نظارت
- صدور پروانه ساختمانی بصورت رایگان از سوی مراجع صدور پروانه (دهیاری و بخشداریها) جهت نوسازی واحد نامقاوم خانوارهای روستایی
- به استناد قانون تسریع در بازسازی مناطق آسیب دیده در حوادث غیرمترقبه، به منظور پیشگیری از حوادث طبیعی در بافت فرسوده روستاها، هزینه بیمه گارگران ساختمانی بیمه تامین اجتماعی رایگان محسوب گردد.

قانون تسریع در بازسازی مناطق آسیب دیده در اثر حوادث غیر مترقبه به شرح زیر می باشد:

- ماده واحده- دولت و دستگاههای اجرایی ذی ربط موظفند با استفاده از اعتبارات ماده ۱۲ قانون تشکیل سازمان مدیریت بحران کشور مصوب ۱۳۸۷/۲/۳۱ و ماده ۱۰ قانون تنظیم بخشی از مقررات مالی دولت مصوب ۱۳۸۰/۱۰/۲۶ (منابع پیش بینی شده در بند (ج) ماده ۲۱۶ و بند (ش) ماده ۲۲۴ قانون برنامه پنجساله پنجم توسعه جمهوری اسلامی ایران) و سایر منابع مرتبط اقدامات زیر را انجام دهند و دستگاههای اجرایی ذی ربط ملزم به اجرای آن می باشند:
- دولت مکلف است معادل مالیات ساخت ابنیه این مناطق را که از پیمانکاران اخذ می شود به عنوان کمک به پیمانکاران طرف قرارداد پرداخت نماید.
- به منظور تامین هزینه صدور پروانه ساختمانی واحدهای آسیب دیده، متناسب با ابعاد حادثه، تنخواهی به صورت علی الحساب ظرف حداکثر دو هفته در اختیار وزارت کشور قرار گیرد. این اعتبار به نسبت پروانههای صادره مذکور در اختیار شهرداریهای شهرهای آسیب دیده قرار می گیرد.
- همچنین تا پایان بازسازی، کسورات مربوط به هزینه بیمه کارگران ساختمانی در شهرهای آسیب دیده به ده درصد کسورات مذکور کاهش می یابد و احداث ابنیه مناطق روستایی آسیب دیده از پرداخت آن معاف می باشند. دولت می تواند باقیمانده حق بیمه مذکور را از محل اعتبارات پیش بینی شده در صدر ماده واحده تامین نماید.
- صدور مجوز درجاسازی واحدهای مسکونی نامقاوم واقع در بافت فرسوده روستاهایی که در حرایم رودخانهها، نهرها خطوط برق، راه و... و ممنوعیت ساخت و ساز دارند، در قبال تخریب واحد قدیمی (فرسوده) با همان مترائز یا تعیین تکلیف واحدهای مسکونی واقع شده در حرایم ذکر شده توسط متولیان حرایم.

۹-۹-۴ پیشنهادات در حوزه عمران روستایی

تشکیل کارگروه احیای بافت فرسوده روستایی استانی:

به منظور اجرایی نمودن مصوبات شورای برنامه ریزی و توسعه استان کارگروهی با عنوان کارگروه احیای بافت فرسوده روستاها با ریاست معاونت هماهنگی امور عمرانی استانداری تهران جهت برنامه ریزی، هماهنگی بین دستگاهها و رفع مشکلات احتمالی تشکیل و هر ماهه گزارشات فعالیت های انجام شده کارگروه در اختیار استاندار گذاشته شود.

- معاونت هماهنگی امور عمرانی استانداری تهران- رئیس کارگروه

- معاونت سازمان مدیریت و برنامه‌ریزی استان تهران
- مدیر کل امور روستایی استانداری تهران
- مدیر کل مدیریت بحران استانداری تهران
- مدیر کل بنیاد مسکن استان تهران - دبیر کارگروه
- فرمانداران شهرستان‌ها

استفاده بهینه از استادکاران و کارگران فنی:

- آموزش و استفاده بهینه از استادکاران و کارگران فنی دارای کارت مهارت و همچنین درج نام عوامل اجرایی (استادکاران) در پروانه ساختمانی صادره توسط مراجع ذیصلاح (مجوز ساخت)
- شناسایی و استفاده از کارگران ماهر
- تشکیل شورای انتظامی جهت اعمال مقررات با استادکاران متخلف همانند شورای انتظامی نظام مهندسی

۱۰-۹-۴ تعیین اهداف کلی بنیاد مسکن انقلاب اسلامی در برنامه توسعه شهرستان شهریار

- تسهیل دسترسی گروه‌های کم درآمد و گروه‌های خاص به مسکن مناسب
- افزایش سهم تسهیلات بانکی و سایر ابزارهای مالی در تامین مسکن
- افزایش نوسازی (نوسازی و بهسازی فقط در بافت‌های فرسوده به کار برده می‌شود برای حاشیه نشینی و سکونتگاه‌های غیررسمی از سیاست‌های توانمندسازی باید استفاده کرد) در بافت‌های ناکارآمد (بافت فرسوده و حاشیه نشینی شهری و روستایی)
- کاهش نوسانات شدید بازار مسکن
- افزایش نظارت بر رعایت استانداردها از جمله مبحث ۱۹ مقررات ملی ساختمانی با هدف صرفه جویی در مصرف انرژی

۱۱-۹-۴ راهبردهای دستیابی به اهداف کلی عمران روستایی

- بسط روش‌های حمایتی تشویق نوسازی در بافت‌های ناکارآمد
- توسعه صنعت بیمه در تضمین کیفیت ساخت مسکن و گسترش بیمه سوانح
- توسعه مسکن اجتماعی
- فراگیر کردن نظام فنی روستایی
- کاهش خطرپذیری در قبال حوادث طبیعی
- ایجاد انطباق و هماهنگی میان شرایط اقلیمی و رعایت الگوی معماری و شهرسازی

۱۲-۹-۴ سیاست‌های راهبردی عمران روستایی

- افزایش سهم بخش مسکن از منابع هدفمندسازی یارانه‌ها
- ارتقای نظام فنی و اجرایی ساختمان در فرایند تولید، اجرا و بهره‌برداری از ساختمان
- ارتقای کیفیت ساخت و ساز با گسترش استفاده از فناوری‌های نوین

۴-۹-۱۳ اهداف کمی و منابع مالی مورد نیاز اداره کل بنیاد مسکن انقلاب اسلامی استان تهران در شهرستان شریار طی سال‌های برنامه ششم توسعه

ردیف	فصل	کد فصل	برنامه	کد برنامه	هدف کمی / عملیات	حجم عملیات در طول سال‌های برنامه شهرستان		اعتبارات ملی	اعتبارات استانی	منابع داخلی دستگاه							
						واحد اندازه گیری	جمع کل منابع مورد نیاز برای انجام برنامه			جمع اعتبارات ملی مورد نیاز	جمع اعتبارات استانی مورد نیاز	ارزش افزوده	سایر	۱۳۹۶	۱۳۹۷	۱۳۹۸	۱۳۹۹
۱	توسعه و خدمات شهری، روستایی و عشایری	۱۵۰۳۰۲۰۰۰۰	ساماندهی کالبدی شهری و روستایی	۱۵۰۳۰۱۲	تعداد روستاهای بالای ۲۰ خانوار که حداقل یک فاز طرح‌های در آنها اجرا شده است.	روستا	۸۷۳۷۴۰	۶۷۰۰۰۰	۱۵۶۷۴۰۰	۷۰۶۷۴۰۰	۵۰۰۰۰۰	۱۳۹۶	۱۳۹۷	۱۳۹۸	۱۳۹۹	۱۴۰۰	۰۰۰۰
۲	توسعه و خدمات شهری، روستایی و عشایری	۱۵۰۳۰۳۰۰۰۰	ساماندهی کالبدی شهری و روستایی	۱۵۰۳۰۱۳	تعداد روستاهای بالای ۲۰ خانوار که نیازمند بازنگری طرح‌های است.	روستا	۱۷۱۴۷۰	۰۰۰	۱۱۹۷۰۰	۱۷۱۴۷۰۰	۰۰۰	۱۳۹۶	۱۳۹۷	۱۳۹۸	۱۳۹۹	۱۴۰۰	۰۰۰۰
۳	توسعه و خدمات شهری، روستایی و عشایری	۱۵۰۳۰۴۰۰۰۰	ساماندهی کالبدی شهری و روستایی	۱۵۰۳۰۱۴	تعداد روستاهای مطالعه شده جهت نمونه هدف گردشگری	روستا	۲۰۰۰۰	۰۰۰	۰۰۰	۲۰۰۰۰۰	۰۰۰	۱۳۹۶	۱۳۹۷	۱۳۹۸	۱۳۹۹	۱۴۰۰	۰۰۰
۴	توسعه و خدمات شهری، روستایی و عشایری	۱۵۰۵۰۰۰۰۰۰	ساماندهی کالبدی شهری و روستایی	۱۵۰۳۰۱۵	طرح ساماندهی منظومه‌های روستایی (موضوع صورتجلسه ۲۸/۱/۹۶ شورای برنامه‌ریزی استان)	روستا	۰۰۰	۰۰۰	۰۰۰	۰۰۰	۰۰۰	۱۳۹۶	۱۳۹۷	۱۳۹۸	۱۳۹۹	۱۴۰۰	۰۰۰

ردیف	فصل	کد فصل	برنامه	کد برنامه	هدف کمی / عملیات	حجم عملیات در طول سال های برنامه شهرستان		جمع کل منابع مورد نیاز برای انجام برنامه	اعتبارات ملی							اعتبارات استانی				جمع اعتبارات استانی مورد نیاز ارزش افزوده سایر	جمع منابع داخلی دستگاه
						واحد اندازه گیری	واحد		جمع اعتبارات ملی مورد نیاز	جمع اعتبارات ملی مورد نیاز	۱۳۹۶	۱۳۹۷	۱۳۹۸	۱۳۹۹	۱۴۰۰	۱۳۹۶	۱۳۹۷	۱۳۹۸	۱۳۹۹		
۵	توسعه و خدمات شهری، روستایی و عشایری	۱۵۰۶۰۰۰۰۰۰	ساماندهی کالبدی شهری و روستایی	۱۵۰۳۰۱۶	اجرای طرح های ایمن سازی در روستاهای ناپایدار استان از منظر سوانح طبیعی	روستا	۰۰	۳۰۰۰	۱۳۹۶	۱۳۹۷	۱۳۹۸	۱۳۹۹	۱۴۰۰	۱۳۹۶	۱۳۹۷	۱۳۹۸	۱۳۹۹	۱۴۰۰	۳۰۰۰۰۰۰	۰۰۰	۰۰۰
۶	توسعه و خدمات شهری، روستایی و عشایری	۱۵۰۷۰۰۰۰۰۰	ساماندهی کالبدی شهری و روستایی	۱۵۰۳۰۱۷	اجرای طرح نوسازی واحدهای فرسوده روستائی استان	واحد	۰۰	۱۵۲۰۰۰	۱۳۹۶	۱۳۹۷	۱۳۹۸	۱۳۹۹	۱۴۰۰	۱۳۹۶	۱۳۹۷	۱۳۹۸	۱۳۹۹	۱۴۰۰	۸۱۷۰۰۰۰	۰۰۰	۰۰۰
۷	توسعه و خدمات شهری، روستایی و عشایری	۱۵۰۸۰۰۰۰۰۰	ساماندهی کالبدی شهری و روستایی	۱۵۰۳۰۱۸	کمک بلاعوض مورد نیاز اجرای طرح نوسازی واحدهای فرسوده روستائی استان	واحد	۰۰	۱۵۲۰۰۰	۱۳۹۶	۱۳۹۷	۱۳۹۸	۱۳۹۹	۱۴۰۰	۱۳۹۶	۱۳۹۷	۱۳۹۸	۱۳۹۹	۱۴۰۰	۲۰۵۰۰۰۰	۰۰۰	۰۰۰
۸	توسعه و خدمات شهری، روستایی و عشایری	۱۵۰۹۰۰۰۰۰۰	ساماندهی کالبدی شهری و روستایی	۱۵۰۳۰۱۹	ودیعه اجاره مسکن مورد نیاز اجرای طرح نوسازی واحدهای فرسوده روستائی استان	واحد	۰۰	۱۵۲۰۰۰	۱۳۹۶	۱۳۹۷	۱۳۹۸	۱۳۹۹	۱۴۰۰	۱۳۹۶	۱۳۹۷	۱۳۹۸	۱۳۹۹	۱۴۰۰	۲۰۴۰۰۰۰	۰۰۰	۰۰۰

ردیف	فصل	کد فصل	برنامه	کد برنامه	هدف کمی / عملیات	واحد اندازه گیری	حجم عملیات در طول سال های برنامه شهرستان		جمع اعتبارات ملی	جمع اعتبارات استانی	مجموع منابع داخلی دستگاه
							جمع کل منابع مورد نیاز برای انجام برنامه	جمع اعتبارات ملی مورد نیاز			
۹	توسعه و خدمات شهری، روستایی و عشایری	۱۵۰۳۰۰۰۰۰۰	ساماندهی کالبدی شهری و روستایی	۱۵۰۳۰۱۲	تعداد روستاهای بالای ۲۰ خانوار که حداقل یک فاز طرح هادی در آنها اجرا شده است.	روستا	۲۳۰۰	۲۵۰۰	۱۰۰۰۰۰۰۰	۴۰۸۵۰۰	۰۰۰
						روستا	۱۰۰	۲۰۰	۰۰۰	۸۱۵۰۰	۰۰۰
						روستا	۰۰	۰۰	۰۰۰	۰۰۰	۰۰۰
						روستا	۰۰	۰۰	۰۰۰	۰۰۰	۰۰۰
						روستا	۰۰	۰۰	۰۰۰	۰۰۰	۰۰۰
						روستا	۰۰	۰۰	۰۰۰	۰۰۰	۰۰۰
						روستا	۰۰	۰۰	۰۰۰	۰۰۰	۰۰۰
						روستا	۰۰	۰۰	۰۰۰	۰۰۰	۰۰۰
						روستا	۰۰	۰۰	۰۰۰	۰۰۰	۰۰۰
						روستا	۰۰	۰۰	۰۰۰	۰۰۰	۰۰۰
						روستا	۰۰	۰۰	۰۰۰	۰۰۰	۰۰۰
						روستا	۰۰	۰۰	۰۰۰	۰۰۰	۰۰۰
۱۰	توسعه و خدمات شهری، روستایی و عشایری	۱۵۰۳۰۰۰۰۰۰	ساماندهی کالبدی شهری و روستایی	۱۵۰۳۰۱۳	تعداد روستاهای بالای ۲۰ خانوار که نیازمند بازنگری طرح هادی است.	روستا	۱۰۰	۲۰۰	۰۰۰	۱۰۰۰۰۰۰	۰۰۰
						روستا	۸۰۰	۴۰۰	۰۰۰	۵۵۰۰۰	۰۰۰
						روستا	۰۰۰	۰۰۰	۰۰۰	۰۰۰	۰۰۰
						روستا	۰۰۰	۰۰۰	۰۰۰	۰۰۰	۰۰۰
						روستا	۰۰۰	۰۰۰	۰۰۰	۰۰۰	۰۰۰
						روستا	۰۰۰	۰۰۰	۰۰۰	۰۰۰	۰۰۰
						روستا	۰۰۰	۰۰۰	۰۰۰	۰۰۰	۰۰۰
						روستا	۰۰۰	۰۰۰	۰۰۰	۰۰۰	۰۰۰
						روستا	۰۰۰	۰۰۰	۰۰۰	۰۰۰	۰۰۰
						روستا	۰۰۰	۰۰۰	۰۰۰	۰۰۰	۰۰۰
						روستا	۰۰۰	۰۰۰	۰۰۰	۰۰۰	۰۰۰
						روستا	۰۰۰	۰۰۰	۰۰۰	۰۰۰	۰۰۰
۱۱	توسعه و خدمات شهری، روستایی و عشایری	۱۵۰۳۰۰۰۰۰۰	ساماندهی کالبدی شهری و روستایی	۱۵۰۳۰۱۴	تعداد روستاهای مطالعه شده جهت نمونه هدف گردشگری	روستا	۰۰	۰۰	۰۰۰	۰۰۰	۰۰۰
						روستا	۰۰	۰۰	۰۰۰	۰۰۰	۰۰۰
						روستا	۰۰	۰۰	۰۰۰	۰۰۰	۰۰۰
						روستا	۰۰	۰۰	۰۰۰	۰۰۰	۰۰۰
						روستا	۰۰	۰۰	۰۰۰	۰۰۰	۰۰۰
						روستا	۰۰	۰۰	۰۰۰	۰۰۰	۰۰۰
						روستا	۰۰	۰۰	۰۰۰	۰۰۰	۰۰۰
						روستا	۰۰	۰۰	۰۰۰	۰۰۰	۰۰۰
						روستا	۰۰	۰۰	۰۰۰	۰۰۰	۰۰۰
						روستا	۰۰	۰۰	۰۰۰	۰۰۰	۰۰۰
						روستا	۰۰	۰۰	۰۰۰	۰۰۰	۰۰۰
						روستا	۰۰	۰۰	۰۰۰	۰۰۰	۰۰۰
۱۲	توسعه و خدمات شهری، روستایی و عشایری	۱۵۰۳۰۰۰۰۰۰	ساماندهی کالبدی شهری و روستایی	۱۵۰۳۰۱۵	طرح ساماندهی منظومه های روستایی (موضوع صورتجلسه ۲۸/۱/۹۶ شورای برنامه ریزی استان)	روستا	۱۰۰	۱۵۰۰	۰۰۰	۱۵۰۰۰	۰۰۰
						روستا	۰۰	۰۰	۰۰۰	۰۰۰	۰۰۰
						روستا	۰۰	۰۰	۰۰۰	۰۰۰	۰۰۰
						روستا	۰۰	۰۰	۰۰۰	۰۰۰	۰۰۰
						روستا	۰۰	۰۰	۰۰۰	۰۰۰	۰۰۰
						روستا	۰۰	۰۰	۰۰۰	۰۰۰	۰۰۰
						روستا	۰۰	۰۰	۰۰۰	۰۰۰	۰۰۰
						روستا	۰۰	۰۰	۰۰۰	۰۰۰	۰۰۰
						روستا	۰۰	۰۰	۰۰۰	۰۰۰	۰۰۰
						روستا	۰۰	۰۰	۰۰۰	۰۰۰	۰۰۰
						روستا	۰۰	۰۰	۰۰۰	۰۰۰	۰۰۰
						روستا	۰۰	۰۰	۰۰۰	۰۰۰	۰۰۰

ردیف	فصل	کد فصل	برنامه	کد برنامه	هدف کمی / عملیات	حجم عملیات در طول سال های برنامه شهرستان		جمع کل منابع مورد نیاز برای انجام برنامه	اعتبارات ملی		اعتبارات استانی		منابع داخلی دستگاه				
						واحد اندازه گیری	واحد		جمع اعتبارات ملی مورد نیاز	سایر	ارزش افزوده	جمع اعتبارات استانی مورد نیاز	جمع منابع داخلی دستگاه				
۱۳	توسعه و خدمات شهری، روستایی و عشایری	۱۵۰۶۰۰۰۰۰۰	ساماندهی کالبدی شهری و روستایی	۱۵۰۳۰۱۶	اجرای طرح های ایمن سازی در روستاهای ناپایدار استان از منظر سوانح طبیعی	روستا	۰۰	۰۰	۱۳۹۶	۱۳۹۷	۱۳۹۸	۱۳۹۹	۱۴۰۰	۰۰۰	۰۰۰	۰۰۰	۰۰۰
۱۴	توسعه و خدمات شهری، روستایی و عشایری	۱۵۰۷۰۰۰۰۰۰	ساماندهی کالبدی شهری و روستایی	۱۵۰۳۰۱۷	اجرای طرح نوسازی واحدهای فرسوده روستائی استان	واحد	۰۰	۰۰	۱۳۹۶	۱۳۹۷	۱۳۹۸	۱۳۹۹	۱۴۰۰	۰۰۰	۰۰۰	۰۰۰	۰۰۰
۱۵	توسعه و خدمات شهری، روستایی و عشایری	۱۵۰۸۰۰۰۰۰۰	ساماندهی کالبدی شهری و روستایی	۱۵۰۳۰۱۸	کمک بلاعوض مورد نیاز اجرای طرح نوسازی واحدهای فرسوده روستائی استان	واحد	۰۰	۰۰	۱۳۹۶	۱۳۹۷	۱۳۹۸	۱۳۹۹	۱۴۰۰	۰۰۰	۰۰۰	۰۰۰	۰۰۰
۱۶	توسعه و خدمات شهری، روستایی و عشایری	۱۵۰۹۰۰۰۰۰۰	ساماندهی کالبدی شهری و روستایی	۱۵۰۳۰۱۹	ودیعه اجاره مسکن مورد نیاز اجرای طرح نوسازی واحدهای فرسوده روستائی استان	واحد	۰۰	۰۰	۱۳۹۶	۱۳۹۷	۱۳۹۸	۱۳۹۹	۱۴۰۰	۰۰۰	۰۰۰	۰۰۰	۰۰۰