



ریاست جمهوری
سازمان برنامه و بودجه کشور
سازمان مدیریت و برنامه ریزی استان تهران



جمهوری اسلامی ایران
وزارت کشور
استاداری تهران

سند توسعه اقتصادی، اجتماعی و فرهنگی

شهرستان رباط کریم

۱۳۹۶-۱۴۰۰

عنوان: سند توسعه اقتصادی، اجتماعی و فرهنگی شهرستان رباط کریم (۱۴۰۰-۱۳۹۶)

تدوین شده در: سازمان مدیریت و برنامه‌ریزی استان تهران

مدیریت طرح: نعمت‌اله ترکی

مدیریت طرح در شهرستان: سید مهدی ساداتی

هدایت و نظارت طرح: شهرام عدالتی

هماهنگی و نظارت بر تدوین برنامه عملیاتی و بودجه: نوربخش عسکری

هماهنگی و پیگیری: پرستو شولستانی

تهیه کنندگان: مریم احمدپور، سمیه ارضرومچیلر، نسترن اسدی، معصومه جابری، وحید خاکساری، حمیده

ریحانی، پرستو شولستانی، رسول فرجام

تایپ و ویراستاری: سعیده حشمتی، اعظم نصیری

چاپ و نشر: انتشارات راستی نو

ارقام مندرج در جداول این سند طی جلسات متعدد با حضور ریاست سازمان و مسئولان و نمایندگان دستگاه‌های اجرایی مربوطه، نهایی و تایید شده است.

فهرست مطالب

ف	سخن آغازین.....
ق	پیشگفتار.....
ش	مقدمه.....
ث	دیباچه.....

فصل اول: سیمای شهرستان رباط کریم

۳	۱- فصل اول: سیمای شهرستان رباط کریم.....
۳	۱-۱- موقعیت جغرافیایی و مساحت.....
۳	۱-۱-۱- تقسیمات کشوری.....
۴	۱-۲- پیشینه تاریخی شهرستان رباط کریم.....
۴	۱-۳- تحلیل اجتماعی و اقتصادی شهرستان رباط کریم.....
۴	۱-۳-۱- جمعیت و ویژگی‌های آن.....
۹	۱-۴- نیروی انسانی و اشتغال.....
۱۰	۱-۵- جهت گیری اسناد فرادست توسعه شهرستان رباط کریم.....
۱۰	۱-۶- نقاط قوت، ضعف، فرصت و تهدید شهرستان رباط کریم.....
۱۲	۱-۷- تخصص‌های شهرستان رباط کریم.....

فصل دوم: امور فرهنگی و اجتماعی

۱۸	۲- فصل دوم: امور فرهنگی و اجتماعی در سند توسعه اقتصادی، اجتماعی و فرهنگی شهرستان رباط کریم.....
۱۸	۲-۱- آموزش و پرورش- نوسازی، توسعه و تجهیز مدارس.....
۱۸	۲-۱-۱- مقدمه.....
۱۹	۲-۱-۲- سیمای آموزش و پرورش شهرستان رباط کریم.....
۲۲	۲-۱-۳- تعیین اهداف کلی بخش آموزش و پرورش در شهرستان رباط کریم.....
۲۲	۲-۱-۴- راهبردهای دستیابی به اهداف کلی آموزش و پرورش.....
۲۲	۲-۱-۵- سیاست‌های راهبردی آموزش و پرورش در شهرستان رباط کریم.....
۲۴	۲-۱-۶- اهداف کمی و منابع مالی مورد نیاز بخش آموزش و پرورش شهرستان رباط کریم طی برنامه ششم.....
۲۷	۲-۱-۷- اهداف کمی و منابع مالی مورد نیاز بخش نوسازی، توسعه و تجهیز مدارس شهرستان رباط کریم طی برنامه ششم.....
۳۰	۲-۲- بخش آموزش فنی و حرفه‌ای.....
۳۰	۲-۲-۱- مقدمه.....

۳۰	۲-۲-۲- تعیین وضع موجود حوزه فنی و حرفه‌ای در شهرستان رباط کریم
۳۱	۲-۲-۳- تعیین اهداف کلی بخش فنی و حرفه‌ای در شهرستان رباط کریم
۳۱	۲-۲-۴- راهبرد دستیابی به اهداف کلی آموزش فنی و حرفه‌ای
۳۲	۲-۲-۵- سیاست‌های راهبردی آموزش فنی و حرفه‌ای
۳۳	۲-۲-۶- اهداف کمی و منابع مالی مورد نیاز بخش فنی و حرفه‌ای شهرستان رباط کریم طی برنامه ششم
۴۴	۲-۳-۳- بخش ورزش و جوانان
۴۴	۲-۳-۱- مقدمه
۴۴	۲-۳-۲- وضع موجود حوزه ورزش و جوانان در شهرستان رباط کریم
۴۵	۲-۳-۳- تعیین اهداف کلی بخش ورزش و جوانان در شهرستان رباط کریم
۴۵	۲-۳-۴- راهبردهای دستیابی به اهداف کلی ورزش و جوانان
۴۷	۲-۳-۵- اهداف کمی و منابع مالی مورد نیاز بخش ورزش و جوانان شهرستان رباط کریم طی برنامه ششم
۶۶	۲-۴-۲- بخش بهزیستی
۶۶	۲-۴-۱- مقدمه
۶۶	۲-۴-۲- وضع موجود شهرستان رباط کریم در حوزه بهزیستی و توانبخشی
۶۸	۲-۴-۳- تعیین اهداف کلی بخش بهزیستی در شهرستان رباط کریم
۶۸	۲-۴-۴- راهبردهای دستیابی به اهداف کلی بهزیستی
۶۸	۲-۴-۵- سیاست‌های راهبردی بهزیستی
۶۹	۲-۴-۶- اهداف کمی و منابع مالی مورد نیاز بخش بهزیستی شهرستان رباط کریم طی برنامه ششم
۷۲	۲-۵-۲- بخش بنیاد شهید و امور ایثارگران
۷۲	۲-۵-۱- مقدمه
۷۲	۲-۵-۲- وضع موجود شهرستان رباط کریم در حوزه بنیاد شهید و امور ایثارگران
۷۳	۲-۵-۳- تعیین اهداف کلی بخش بنیاد شهید و امور ایثارگران در شهرستان رباط کریم
۷۴	۲-۵-۴- راهبردهای دستیابی به اهداف کلی بنیاد شهید و امور ایثارگران
۷۴	۲-۵-۵- سیاست‌های راهبردی بنیاد شهید و امور ایثارگران
۷۵	۲-۵-۶- اهداف کمی و منابع مالی مورد نیاز بخش بنیاد شهید و امور ایثارگران شهرستان رباط کریم طی برنامه ششم
۸۱	۲-۶-۲- بخش کار، رفاه و امور اجتماعی
۸۱	۲-۶-۱- بخش تعاون
۸۱	۲-۶-۱-۱- تعیین اهداف کلی بخش تعاون در شهرستان رباط کریم
۸۱	۲-۶-۱-۲- راهبردهای دستیابی به اهداف کلی تعاون
۸۱	۲-۶-۱-۳- سیاست‌های راهبردی تعاون
۸۱	۲-۶-۲- بخش کارآفرینی و اشتغال
۸۱	۲-۶-۱-۲- تعیین اهداف کلی بخش کارآفرینی و اشتغال در شهرستان رباط کریم
۸۱	۲-۶-۱-۲- راهبردهای دستیابی به اهداف کلی کارآفرینی و اشتغال
۸۲	۲-۶-۲-۳- سیاست‌های راهبردی کارآفرینی و اشتغال
۸۲	۲-۶-۳- بخش فرهنگی و اجتماعی
۸۲	۲-۶-۱-۳- تعیین اهداف کلی بخش فرهنگی و اجتماعی در شهرستان رباط کریم
۸۲	۲-۶-۱-۲- راهبردهای دستیابی به اهداف کلی فرهنگی و اجتماعی
۸۲	۲-۶-۱-۳- سیاست‌های راهبردی فرهنگی و اجتماعی
۸۲	۲-۶-۴- بخش روابط کار
۸۲	۲-۶-۱-۴- تعیین اهداف کلی بخش روابط کار در شهرستان رباط کریم
۸۳	۲-۶-۱-۲- راهبردهای دستیابی به اهداف کلی روابط کار

۸۳.....	۲-۶-۳-سیاست‌های راهبردی روابط کار
۸۴.....	۲-۶-۴-اهداف کمی و منابع مالی مورد نیاز بخش کار، رفاه و امور اجتماعی شهرستان رباط کریم طی برنامه ششم
۹۰.....	۲-۷-۷-بخش بهداشت و درمان
۹۰.....	۲-۷-۱-مقدمه
۹۱.....	۲-۷-۲-سیمای بهداشت و درمان رباط کریم
۹۱.....	۲-۷-۳-اقدامات پیش رو جهت توسعه واحدهای بهداشتی طی برنامه ششم توسعه
۹۲.....	۲-۷-۴-تعیین اهداف کلی بخش سلامت و درمان
۹۳.....	۲-۷-۵-راهبردهای دستیابی به اهداف کلی بهداشت و درمان
۹۳.....	۲-۷-۶-اهداف کمی و منابع مالی مورد نیاز بخش دانشگاه علوم پزشکی و خدمات بهداشتی، درمانی ایران شهرستان رباط کریم طی برنامه ششم
۹۵.....	۲-۸-۸-بخش فرهنگ و ارشاد
۹۸.....	۲-۸-۱-مقدمه
۹۸.....	۲-۸-۲-سیمای فرهنگی شهرستان رباط کریم
۹۹.....	۲-۸-۳-اقدامات پیشنهادی حوزه فرهنگ و هنر شهرستان رباط کریم در طی برنامه ششم توسعه
۱۰۰.....	۲-۸-۴-تعیین اهداف کلی بخش فرهنگ و ارشاد در شهرستان رباط کریم
۱۰۰.....	۲-۸-۵-راهبردهای دستیابی به اهداف کلی فرهنگ و ارشاد
۱۰۰.....	۲-۸-۶-سیاست‌های راهبردی فرهنگ و ارشاد
۱۰۱.....	۲-۸-۷-اهداف کمی و منابع مالی مورد نیاز بخش فرهنگ و ارشاد اسلامی شهرستان رباط کریم طی برنامه ششم
۱۰۵.....	۲-۹-۹-تبلیغات اسلامی
۱۰۵.....	۲-۹-۱-مقدمه
۱۰۵.....	۲-۹-۲-تعیین وضع موجود در حوزه تبلیغات اسلامی شهرستان رباط کریم
۱۰۶.....	۲-۹-۳-تعیین اهداف کلی بخش تبلیغات اسلامی در شهرستان رباط کریم
۱۰۶.....	۲-۹-۴-راهبردهای دستیابی به اهداف کلی تبلیغات اسلامی
۱۰۶.....	۲-۹-۵-سیاست‌های راهبردی تبلیغات اسلامی
۱۰۷.....	۲-۹-۶-اهداف کمی و منابع مالی مورد نیاز بخش تبلیغات اسلامی شهرستان رباط کریم طی برنامه ششم
۱۱۲.....	۲-۱۰-۱۰-بخش میراث فرهنگی
۱۱۲.....	۲-۱۰-۱-مقدمه
۱۱۲.....	۲-۱۰-۲-چشم انداز میراث فرهنگی، صنایع دستی و گردشگری شهرستان رباط کریم
۱۱۲.....	۲-۱۰-۳-وضع موجود بخش میراث فرهنگی در شهرستان رباط کریم
۱۱۳.....	۲-۱۰-۴-تعیین اهداف کلی بخش میراث فرهنگی در شهرستان رباط کریم
۱۱۳.....	۲-۱۰-۵-راهبردهای دستیابی به اهداف کلی میراث فرهنگی
۱۱۴.....	۲-۱۰-۶-سیاست‌های راهبردی میراث فرهنگی
۱۱۵.....	۲-۱۰-۷-اهداف کمی و منابع مالی مورد نیاز بخش میراث فرهنگی، گردشگری و صنایع دستی شهرستان رباط کریم طی برنامه ششم

فصل سوم: امور تولیدی

۱۲۲.....	۳-فصل سوم: امور تولیدی در سند توسعه اقتصادی، اجتماعی و فرهنگی شهرستان رباط کریم
۱۲۳.....	۳-۱-۱-شرکت آب منطقه‌ای در بخش آب برنامه ششم توسعه شهرستان رباط کریم
۱۲۳.....	۳-۱-۱-۱-تصویر وضع موجود آب در شهرستان رباط کریم
۱۲۴.....	۳-۱-۱-۲-چالش‌های موجود در بخش آب شهرستان رباط کریم
۱۲۴.....	۳-۱-۱-۳-اهداف کلی شرکت آب منطقه‌ای در بخش آب طی سال‌های برنامه ششم توسعه
۱۲۴.....	۳-۱-۱-۴-راهبردهای دستیابی شرکت آب منطقه‌ای به اهداف کلی بخش طی سال‌های برنامه ششم توسعه

- ۱۲۵-۱-۳-سیاست‌های شرکت آب منطقه‌ای برای دستیابی به اهداف کلی بخش آب طی سال‌های برنامه ششم توسعه.....
- ۱۲۷-۱-۳-اهداف کمی و منابع مالی مورد نیاز بخش آب منطقه‌ای شهرستان رباط کریم طی برنامه ششم.....
- ۱۲۸-۲-۳-شرکت آب و فاضلاب استان در بخش آب برنامه ششم توسعه شهرستان رباط کریم.....
- ۱۲۸-۱-۲-۳-تصویر وضع موجود آب شرب شهری در شهرستان رباط کریم.....
- ۱۲۹-۲-۲-۳-چالش‌های موجود در تامین آب شرب شهرستان رباط کریم.....
- ۱۳۰-۳-۲-۳-اقدامات خاص شرکت آب و فاضلاب برای تامین آب شرب شهرستان رباط کریم طی سال‌های برنامه ششم توسعه.....
- ۱۳۰-۴-۲-۳-کلیات طرح فاضلاب رباط کریم.....
- ۱۳۱-۵-۲-۳-کلیات طرح فاضلاب پرند.....
- ۱۳۳-۶-۲-۳-شرکت آب و فاضلاب در بخش آب شهرستان طی سال‌های برنامه ششم توسعه.....
- ۱۳۳-۷-۲-۳-راهبردهای دستیابی شرکت آب و فاضلاب به اهداف کلی بخش آب طی سال‌های برنامه ششم توسعه.....
- ۱۳۳-۸-۲-۳-سیاست‌های شرکت آب و فاضلاب برای دستیابی به اهداف کلی بخش آب طی سال‌های برنامه ششم توسعه.....
- ۱۳۴-۹-۲-۳-اهداف کمی و منابع مالی مورد نیاز بخش آب و فاضلاب شهرستان رباط کریم طی برنامه ششم.....
- ۱۳۸-۳-۳-آب و فاضلاب روستایی.....
- ۱۳۸-۱-۳-۳-تصویر وضع موجود آب شرب روستایی در شهرستان رباط کریم.....
- ۱۳۸-۲-۳-۳-طرح‌های عملیاتی شرکت آب و فاضلاب برای تامین آب شرب شهرستان طی سال‌های برنامه ششم توسعه.....
- ۱۳۹-۳-۳-۳-اهداف کلی شرکت آب و فاضلاب روستایی در بخش آب طی سال‌های برنامه ششم توسعه.....
- ۱۳۹-۴-۳-۳-راهبردهای دستیابی شرکت آب و فاضلاب روستایی به اهداف کلی بخش آب طی سال‌های برنامه ششم توسعه.....
- ۱۳۹-۵-۳-۳-سیاست‌های شرکت آب و فاضلاب روستایی برای دستیابی به اهداف کلی بخش آب طی سال‌های برنامه ششم توسعه.....
- ۱۴۰-۶-۳-۳-اهداف کمی و منابع مالی مورد نیاز بخش آب و فاضلاب استان تهران شهرستان رباط کریم طی برنامه ششم.....
- ۱۴۴-۴-۳-صنعت و معدن.....
- ۱۴۴-۱-۴-۳-مقدمه.....
- ۱۴۴-۲-۴-۳-تصویر وضع موجود صنعت شهرستان رباط کریم.....
- ۱۴۴-۳-۴-۳-وضعیت معادن شهرستان رباط کریم.....
- ۱۴۴-۴-۴-۳-پتانسیل‌های شهرستان در بخش صنعت، معدن و تجارت.....
- ۱۴۵-۵-۴-۳-اهداف کلی بخش صنعت در شهرستان طی سال‌های برنامه ششم توسعه.....
- ۱۴۵-۶-۴-۳-راهبردهای دستیابی به اهداف کلی بخش صنعت.....
- ۱۴۶-۷-۴-۳-سیاست‌ها و اقدامات اساسی بخش صنعت.....
- ۱۴۶-۵-۳-بازرگانی.....
- ۱۴۶-۱-۵-۳-مقدمه.....
- ۱۴۷-۲-۵-۳-تصویر وضع موجود بخش در شهرستان رباط کریم.....
- ۱۴۷-۳-۵-۳-اهداف کلی بخش بازرگانی شهرستان طی سال‌های برنامه ششم توسعه.....
- ۱۴۷-۴-۵-۳-راهبردهای دستیابی به اهداف کلی بخش آب طی سال‌های برنامه ششم توسعه.....
- ۱۴۷-۵-۵-۳-سیاست‌های دستیابی به اهداف کلی بخش آب طی سال‌های برنامه ششم توسعه.....
- ۱۴۸-۶-۵-۳-اهداف کمی و منابع مالی مورد نیاز بخش صنعت معدن و تجارت شهرستان رباط کریم طی برنامه ششم.....
- ۱۴۸-۷-۵-۳-اهداف کمی و منابع مالی مورد نیاز بخش شهرک‌های صنعتی شهرستان رباط کریم طی برنامه ششم.....
- ۱۵۲-۶-۳-بخش کشاورزی و منابع طبیعی.....
- ۱۵۲-۱-۶-۳-مقدمه.....
- ۱۵۲-۲-۶-۳-تصویر وضع موجود بخش کشاورزی در شهرستان رباط کریم.....
- ۱۵۳-۳-۶-۳-اهداف کلی بخش کشاورزی در شهرستان رباط کریم.....
- ۱۵۳-۴-۶-۳-راهبردهای دستیابی به اهداف کلی بخش کشاورزی.....
- ۱۵۴-۵-۶-۳-سیاست‌های راهبردی بخش کشاورزی.....

۱۵۵.....	۶-۶-اهداف کمی و منابع مالی مورد نیاز بخش جهاد کشاورزی شهرستان رباط کریم طی برنامه ششم.....
۱۵۷.....	۷-۳-اداره کل دامپزشکی استان.....
۱۵۷.....	۱-۷-۳-تصویر وضع موجود بخش دامپزشکی در شهرستان رباط کریم.....
۱۵۷.....	۲-۷-۳-اهداف کلی بخش دامپزشکی در شهرستان رباط کریم.....
۱۵۸.....	۳-۷-۳-راهبردهای دستیابی به اهداف کلی بخش دامپزشکی.....
۱۵۸.....	۴-۷-۳-سیاست‌های راهبردی بخش دامپزشکی.....
۱۵۹.....	۵-۷-۳-اهداف کمی و منابع مالی مورد نیاز بخش دامپزشکی شهرستان رباط کریم طی برنامه ششم.....
۱۶۱.....	۸-۳-مدیریت امور عشایر استان.....
۱۶۱.....	۱-۸-۳-تصویر وضع موجود بخش امور عشایر در شهرستان رباط کریم.....
۱۶۱.....	۲-۸-۳-اهداف کلی بخش امور عشایر در شهرستان رباط کریم.....
۱۶۱.....	۳-۸-۳-راهبردهای دستیابی به اهداف کلی بخش امور عشایر در شهرستان رباط کریم.....
۱۶۲.....	۴-۸-۳-سیاست‌های دستیابی به اهداف کلی بخش امور عشایر.....
۱۶۳.....	۵-۸-۳-اهداف کمی و منابع مالی مورد نیاز بخش امور عشایر شهرستان رباط کریم طی برنامه ششم.....
۱۶۴.....	۹-۳-بخش محیط زیست.....
۱۶۴.....	۱-۹-۳-مقدمه.....
۱۶۵.....	۲-۹-۳-وضعیت تولید و دفن پسماند.....
۱۶۵.....	۳-۹-۳-وضعیت واحدهای صنعتی و کارگاهی شهرستان.....
۱۶۶.....	۴-۹-۳-وضعیت زیست محیطی شهرک‌های صنعتی شهرستان.....
۱۶۶.....	۵-۹-۳-اهداف کلی بخش محیط زیست.....
۱۶۶.....	۶-۹-۳-راهبردهای دستیابی به اهداف کلی در بخش محیط زیست.....
۱۶۷.....	۷-۹-۳-سیاست‌ها و اقدامات اساسی در بخش محیط زیست.....
۱۷۰.....	۸-۹-۳-اهداف کمی و منابع مالی مورد نیاز بخش محیط زیست شهرستان رباط کریم طی برنامه ششم.....

فصل چهارم: امور زیربنایی

۱۷۸.....	۴- فصل چهارم: امور زیربنایی در سند توسعه اقتصادی، اجتماعی و فرهنگی شهرستان رباط کریم.....
۱۷۸.....	۱-۴-حوزه برق.....
۱۷۸.....	۱-۱-۴-مقدمه.....
۱۷۸.....	۲-۱-۴-بررسی عملکرد گذشته و تبیین وضع موجود حوزه برق شهرستان رباط کریم.....
۱۸۰.....	۳-۱-۴-تعیین اهداف کلی حوزه برق در شهرستان رباط کریم.....
۱۸۰.....	۴-۱-۴-راهبردهای دستیابی به اهداف کلی برق.....
۱۸۰.....	۵-۱-۴-سیاست‌های راهبردی برق.....
۱۸۱.....	۶-۱-۴-اهداف کمی بخش برق در شهرستان رباط کریم.....
۱۸۳.....	۷-۱-۴-پیشران‌های توسعه بخش برق در شهرستان رباط کریم.....
۱۸۳.....	۸-۱-۴-عنوان برنامه و طرح‌های عملیاتی شهرستان رباط کریم در بخش برق طی سال‌های برنامه ششم.....
۱۸۴.....	۹-۱-۴-اهداف کمی و منابع مالی مورد نیاز شرکت توزیع برق شهرستان رباط کریم طی برنامه ششم.....
۱۸۶.....	۲-۴-حوزه گاز.....
۱۸۶.....	۱-۲-۴-مقدمه.....
۱۸۶.....	۲-۲-۴-بررسی عملکرد گذشته و تبیین وضع موجود شهرستان رباط کریم در حوزه گاز.....
۱۸۷.....	۳-۲-۴-تعیین اهداف کلی حوزه گاز در شهرستان رباط کریم.....
۱۸۷.....	۴-۲-۴-راهبردهای دستیابی به اهداف کلی بخش گاز.....
۱۸۸.....	۵-۲-۴-اهداف کمی و منابع مالی مورد نیاز شرکت گاز شهرستان رباط کریم طی برنامه ششم.....

۱۸۹.....	۳-۴-حوزه پخش و پالایش فراورده‌های نفتی
۱۸۹.....	۱-۳-۴-بررسی عملکرد گذشته و تبیین وضع موجود شهرستان رباط کریم
۱۸۹.....	۲-۳-۴-تعیین اهداف کلی حوزه پخش و پالایش در شهرستان رباط کریم
۱۸۹.....	۳-۳-۴-راهبردهای دستیابی به اهداف کلی پخش و پالایش فراورده‌های نفتی
۱۸۹.....	۴-۳-۴-سیاست‌های راهبردی پخش و پالایش فراورده‌های نفتی
۱۹۰.....	۵-۳-۴-اهداف کمی و منابع مالی مورد نیاز شرکت پخش و پالایش فراورده‌های نفتی شهرستان رباط کریم طی برنامه ششم
۱۹۲.....	۴-۴-بخش زیرساخت‌های حمل و نقل (جاده‌ای، ریلی، هوایی)
۱۹۲.....	۱-۴-۴-مقدمه
۱۹۲.....	۲-۴-۴-تبیین وضع موجود راه‌های شهرستان رباط کریم
۱۹۴.....	۳-۴-۴-اقدامات کلیدی(پیشران توسعه)
۱۹۴.....	۴-۴-۴-تعیین اهداف کلی حمل و نقل / راهسازی در شهرستان رباط کریم
۱۹۴.....	۵-۴-۴-راهبردهای دستیابی به اهداف کلی حمل و نقل / راهسازی
۱۹۴.....	۶-۴-۴-سیاست‌های راهبردی حمل و نقل / راهسازی
۱۹۵.....	۷-۴-۴-اهداف کمی و منابع مالی مورد نیاز بخش اداره کل راه و شهرسازی شهرستان رباط کریم طی برنامه ششم-حوزه حمل و نقل
۱۹۶.....	۵-۴-حوزه حمل و نقل جاده‌ای- حوزه راهداری
۱۹۶.....	۱-۵-۴-تعیین اهداف کلی بخش حمل و نقل / راهداری شهرستان رباط کریم
۱۹۶.....	۲-۵-۴-راهبردهای دستیابی به اهداف کلی حمل و نقل / راهداری
۱۹۶.....	۳-۵-۴-سیاست‌های راهبردی حمل و نقل / راهداری
۱۹۸.....	۴-۵-۴-اهداف کمی و منابع مالی مورد نیاز اداره کل راهداری و حمل و نقل جاده‌ای شهرستان رباط کریم طی برنامه ششم
۲۰۱.....	۶-۴-بخش هواشناسی
۲۰۱.....	۱-۶-۴-مقدمه
۲۰۱.....	۲-۶-۴-تعیین اهداف کلی و راهبردهای بخش هواشناسی
۲۰۱.....	۳-۶-۴-سیاست‌های راهبردی بخش هواشناسی
۲۰۲.....	۴-۶-۴-اهداف کمی و منابع مالی مورد نیاز اداره کل هواشناسی شهرستان رباط کریم طی برنامه ششم
۲۰۶.....	۷-۴-عمران شهری و روستایی
۲۰۶.....	۱-۷-۴-مقدمه
۲۰۶.....	۲-۷-۴-عمران شهری
۲۰۷.....	۳-۷-۴-بررسی عملکرد گذشته و تبیین وضع موجود شهرستان رباط کریم در حوزه عمران شهری
۲۱۴.....	۴-۷-۴-تعیین اهداف کلی بخش عمران شهری در شهرستان رباط کریم
۲۱۴.....	۵-۷-۴-راهبردهای دستیابی به اهداف کلی عمران شهری
۲۱۴.....	۶-۷-۴-سیاست‌های راهبردی عمران شهری
۲۱۵.....	۷-۷-۴-اهداف کمی و منابع مالی مورد نیاز بخش اداره کل راه و شهرسازی شهرستان رباط کریم طی برنامه ششم
۲۱۶.....	۸-۴-حوزه بازآفرینی شهری
۲۱۶.....	۱-۸-۴-مقدمه
۲۱۶.....	۲-۸-۴-ویژگی‌های مناطق نیازمند بازآفرینی شهری
۲۱۷.....	۳-۸-۴-ارکان برنامه‌های بازآفرینی شهری
۲۱۷.....	۴-۸-۴-برنامه‌های سه گانه کالبدی بازآفرینی شهری
۲۱۸.....	۵-۸-۴-برنامه‌های غیر کالبدی و نرم افزاری
۲۱۹.....	۶-۸-۴-برنامه‌های غیر کالبدی و ترویجی
۲۲۰.....	۷-۸-۴-تبیین وضع موجود شهرستان رباط کریم در حوزه بازآفرینی شهری
۲۲۳.....	۸-۸-۴-تعیین اهداف کلی بخش بازآفرینی شهری در شهرستان رباط کریم

- ۲۲۴-۹-۸-۴- راهبردهای دستیابی به اهداف کلی بازآفرینی شهری.....
- ۲۲۴-۱۰-۸-۴- سیاست‌های راهبردی بازآفرینی شهری.....
- ۲۲۵-۱۱-۸-۴- اهداف کمی و منابع مالی مورد نیاز اداره کل اوقاف و امور خیریه شهرستان رباط کریم طی برنامه ششم.....
- ۲۲۵-۱۲-۸-۴- اهداف کمی و منابع مالی مورد نیاز اداره کل بهزیستی شهرستان رباط کریم طی برنامه ششم.....
- ۲۲۶-۱۳-۸-۴- اهداف کمی و منابع مالی مورد نیاز اداره کل صنعت معدن و تجارت شهرستان رباط کریم طی برنامه ششم.....
- ۲۲۶-۱۴-۸-۴- اهداف کمی و منابع مالی مورد نیاز اداره کل میراث فرهنگی شهرستان رباط کریم طی برنامه ششم.....
- ۲۲۷-۱۵-۸-۴- اهداف کمی و منابع مالی مورد نیاز اداره کل ورزش و جوانان شهرستان رباط کریم طی برنامه ششم.....
- ۲۲۷-۱۶-۸-۴- اهداف کمی و منابع مالی مورد نیاز بخش آموزش و پرورش شهرستان رباط کریم طی برنامه ششم.....
- ۲۲۸-۱۷-۸-۴- اهداف کمی و منابع مالی مورد نیاز فرمانداری شهرستان رباط کریم طی برنامه ششم.....
- ۲۲۸-۱۸-۸-۴- اهداف کمی و منابع مالی مورد نیاز بخش ثبت شهرستان رباط کریم طی برنامه ششم.....
- ۲۲۹-۱۹-۸-۴- اهداف کمی و منابع مالی مورد نیاز بخش دادگستری ثبت شهرستان رباط کریم طی برنامه ششم.....
- ۲۲۹-۲۰-۸-۴- اهداف کمی و منابع مالی مورد نیاز دانشگاه علوم پزشکی شهرستان رباط کریم طی برنامه ششم.....
- ۲۳۰-۲۱-۸-۴- اهداف کمی و منابع مالی مورد نیاز شرکت آب و فاضلاب شهرستان رباط کریم طی برنامه ششم.....
- ۲۳۰-۲۲-۸-۴- اهداف کمی و منابع مالی مورد نیاز شرکت برق منطقه‌ای شهرستان رباط کریم طی برنامه ششم.....
- ۲۳۱-۲۳-۸-۴- اهداف کمی و منابع مالی مورد نیاز شرکت گاز شهرستان رباط کریم طی برنامه ششم.....
- ۲۳۱-۲۴-۸-۴- اهداف کمی و منابع مالی مورد نیاز شهرداری شهرستان رباط کریم طی برنامه ششم.....
- ۲۳۲-۲۵-۸-۴- اهداف کمی و منابع مالی مورد نیاز فرهنگ و ارشاد شهرستان رباط کریم طی برنامه ششم.....
- ۲۳۲-۲۶-۸-۴- اهداف کمی و منابع مالی مورد نیاز نیروی انتظامی شهرستان رباط کریم طی برنامه ششم.....
- ۲۳۳-۹-۴- عمران روستایی.....
- ۲۳۳-۱-۹-۴- مقدمه.....
- ۲۳۳-۲-۹-۴- اهم فعالیت‌ها در بخش بازآفرینی شهری.....
- ۲۳۵-۳-۹-۴- وضعیت عمر بناهای مسکونی روستایی.....
- ۲۳۶-۴-۹-۴- کیفیت واحدهای مسکونی روستایی.....
- ۲۳۶-۵-۹-۴- مقایسه نتایج بررسی زلزله استان کرمانشاه با زلزله احتمالی استان تهران.....
- ۲۳۶-۶-۹-۴- وضعیت روستاهای در معرض انواع سوانح طبیعی استان تهران به تفکیک شهرستان.....
- ۲۳۷-۷-۹-۴- برنامه کمی احیای بافت فرسوده روستاهای استان تهران به تفکیک شهرستان.....
- ۲۳۸-۸-۹-۴- بسته‌های تشویقی جهت احیای بافت فرسوده روستاها.....
- ۲۳۹-۹-۹-۴- پیشنهادات در حوزه عمران روستایی.....
- ۲۴۰-۱۰-۹-۴- اهداف کلی بنیاد مسکن انقلاب اسلامی در برنامه توسعه شهرستان رباط کریم.....
- ۲۴۰-۱۱-۹-۴- راهبردهای دستیابی به اهداف کلی عمران روستایی.....
- ۲۴۱-۱۲-۹-۴- سیاست‌های راهبردی بازآفرینی شهری.....
- ۲۴۲-۱۳-۹-۴- اهداف کمی و منابع مالی مورد نیاز بنیاد مسکن انقلاب اسلامی شهرستان رباط کریم طی برنامه ششم.....

فهرست جداول

- جدول (۱-۱): تقسیمات سیاسی شهرستان رباط کریم ۴
- جدول (۲-۱): جمعیت شهرستان رباط کریم- سال ۱۳۹۵ ۵
- جدول (۳-۱): متوسط نرخ رشد سالانه جمعیت شهرستان رباط کریم ۶
- جدول (۴-۱): جمعیت شهرستان رباط کریم به تفکیک تقسیمات کشوری ۷
- جدول (۵-۱): روند تغییرات تراکم جمعیت استان تهران و شهرستان رباط کریم: ۱۳۹۵-۱۳۷۵ (نفر در کیلومتر مربع) ۷
- جدول (۶-۱): نسبت جنسی، بعد خانوار، میزان شهرنشینی و متوسط رشد جمعیت شهرستان رباط کریم ۸
- جدول (۷-۱): وضعیت اشتغال شهرستان رباط کریم - سال ۱۳۹۵ ۹
- جدول (۸-۱): تبیین تخصص‌های شهرستان رباط کریم ۱۲
- جدول (۱-۲): تعداد مدرسه، کلاس، کادر آموزشی و دانش آموز شهرستان رباط کریم سال تحصیلی ۹۶-۹۷ (شهری و روستایی) ۱۹
- جدول (۲-۲): مقایسه مدارس دولتی و غیر دولتی شهرستان رباط کریم ۱۹
- جدول (۳-۲): نسبت دانش آموزان رشته‌های نظری به فنی حرفه‌ای و کاردانش شهرستان رباط کریم ۱۹
- جدول (۴-۲): آمار مقایسه‌ای وضعیت مدارس دولتی در شهرستان، استان و کشور ۲۰
- جدول (۵-۲): آمار مدارس نوبت دوم سال تحصیلی ۹۶-۹۷ ۲۰
- جدول (۶-۲): گزارش شناسنامه فنی فضا (رباط کریم) ۲۱
- جدول (۷-۲): وضعیت کلاس‌های نیازمند تخریب و بازسازی شهرستان رباط کریم طبق قانون سال پایه ۲۱
- جدول (۸-۲): وضعیت کلاس‌های نیازمند مقاوم‌سازی شهرستان رباط کریم طبق قانون سال پایه ۲۱
- جدول (۹-۲): وضعیت کلاس‌های نیازمند تخریب و بازسازی و اجرای مقاوم‌سازی شهرستان رباط کریم طبق بررسی جدید ۲۱
- جدول (۱۰-۲): سرانه فضای ورزشی شهرستان رباط کریم ۴۴
- جدول (۱۱-۲): تعداد مراکز (دولتی و غیر دولتی) تحت پوشش معاونت اجتماعی اداره کل بهزیستی و افراد خدمتگیرنده ۶۶
- جدول (۱۲-۲): افراد خدمتگیرنده از مراکز (دولتی و غیر دولتی) تحت پوشش معاونت توانبخشی اداره کل بهزیستی ۶۷
- جدول (۱۳-۲): شناسنامه شهرستانی ۶۷
- جدول (۱۴-۲): آمار ایثارگران (شهدا، جانبازان و آزادگان) ۷۲
- جدول (۱۵-۲): آمار حقوق ماهیانه (میلیون ریال) ۷۲
- جدول (۱۶-۲): آمار تسهیلات بانکی (میلیون ریال) ۷۲
- جدول (۱۷-۲): آمار وام مسکن (میلیون ریال) ۷۳
- جدول (۱۸-۲): آمار گلزارها (میلیون ریال) ۷۳
- جدول (۱۹-۲): بهداشت و درمان (میلیون ریال) ۷۳
- جدول (۲۰-۲): آمار دانشجویان (میلیون ریال) ۷۳
- جدول (۲۱-۲): - وضعیت شاخص‌های بهداشتی و درمانی شهرستان رباط کریم ۹۱
- جدول (۲۲-۲): وضعیت بیمارستان‌های فعال و تخت‌های بیمارستانی ۹۱
- جدول (۲۳-۲): وضعیت موجود واحدهای ارائه خدمات بهداشتی براساس طرح گسترش ۹۱
- جدول (۲۴-۲): سیمای فرهنگی شهرستان رباط کریم ۹۸
- جدول (۲۵-۲) سیمای اداره کل تبلیغات اسلامی شهرستان رباط کریم ۱۰۵

- جدول (۲-۲۶): پتانسیل‌ها و ظرفیت‌های شهرستان ۱۱۲
- جدول (۲-۲۷): وضع موجود در حوزه میراث فرهنگی صنایع دستی و گردشگری شهرستان رباط کریم ۱۱۳
- جدول (۳-۱): سیمای آب شهرستان رباط کریم در سال ۹۵ ۱۲۳
- جدول (۳-۲): سیمای آب در شهرستان رباط کریم طی سال‌های برنامه ششم توسعه ۱۲۶
- جدول (۳-۳): شناسنامه تاسیسات آب و فاضلاب شرکت جنوب غربی استان تهران ۱۲۸
- جدول (۳-۴): شناسنامه تاسیسات آب و فاضلاب روستایی شهرستان رباط کریم ۱۳۸
- جدول (۳-۵): طرح‌های عملیاتی شرکت آب و فاضلاب برای تامین آب شرب شهرستان ۱۳۸
- جدول (۳-۶): وضعیت واحدهای دارای مجوز صنعتی (پروانه بهره برداری، کارت شناسایی و گواهی فعالیت) ۱۴۴
- جدول (۳-۷): وضعیت معادن شهرستان رباط کریم ۱۴۴
- جدول (۳-۸): ساختار فعالیت‌های بازرگانی شهرستان رباط کریم ۱۴۷
- جدول (۳-۹): وضعیت فرش دستباف شهرستان در سال ۱۳۹۵ ۱۴۷
- جدول (۳-۱۰): مساحت و جمعیت بهره برداران رباط کریم ۱۵۲
- جدول (۳-۱۱): تعداد واحدهای تولیدی و خدماتی شهرستان رباط کریم ۱۵۲
- جدول (۳-۱۲): وضعیت برنامه پیشگیری و مبارزه با بیماری‌های دام، طیور و آبزیان در سال پایه ۱۳۹۵ ۱۵۷
- جدول (۳-۱۳): وضعیت طرح ساماندهی به عشایر در سال پایه ۱۳۹۵ ۱۶۱
- جدول (۳-۱۴): میزان تولید پسماند (تن در روز) ۱۶۵
- جدول (۳-۱۵): وضعیت دفن پسماند ۱۶۵ ۱۶۵
- جدول (۳-۱۶): وضعیت فعالیت ایستگاه‌های سنجش آلودگی هوا ۱۶۵
- جدول (۳-۱۷): تعداد واحدهای صنعتی و کارگاهی شهرستان ۱۶۵
- جدول (۳-۱۸): وضعیت زیست محیطی شهرسک‌های صنعتی ۱۶۶
- جدول (۴-۱): اطلاعات توزیع برق شهرستان در پایان سال ۹۵ ۱۷۸
- جدول (۴-۲): تعداد و مصرف انرژی مشترکین به تفکیک تعرفه طی سال‌های برنامه پنجم در شهرستان ۱۷۹
- جدول (۴-۳): تعیین اهداف کمی بخش برق طی سال‌های برنامه ششم ۱۸۱
- جدول (۴-۴): تعداد و مصرف انرژی مشترکین به تفکیک تعرفه با افق ۱۴۰۰ در ناحیه رباط کریم ۱۸۲
- جدول (۴-۵): تعداد شهر و روستاهای گازرسانی شده و تعداد انواع انشعاب - سال ۹۵ ۱۸۶
- جدول (۴-۶): تعداد و میزان مصرف گاز طبیعی - سال ۹۵ ۱۸۶
- جدول (۴-۷): جایگاه‌های مواد سوختی، تعداد نازل‌ها و مقدار فرآورده عرضه شده توسط شرکت ملی پخش فرآورده‌های نفتی سال ۱۳۹۵ ۱۸۹
- جدول (۴-۸): طول راه‌های شهرستان - کیلومتر ۱۹۳
- جدول (۴-۹): وضعیت راه‌های برون شهری - کیلومتر ۱۹۳
- جدول (۴-۱۰): وضعیت راه‌های روستایی - کیلومتر ۱۹۳
- جدول (۴-۱۱): سیمای شهرسازی شهرستان رباط کریم ۲۰۷
- جدول (۴-۱۲): وضعیت مطالعات بافت فرسوده و سکونت گاه غیر رسمی استان تهران و برنامه مطالعات بازآفرینی شهری شهرهای ۲۴ گانه استان .. ۲۲۰
- جدول (۴-۱۳): وضعیت شهرستان‌های استان از حیث مساحت محدوده شهری - جمعیت - مساحت بافت فرسوده و نسبت بافت فرسوده به مساحت شهر و رتبه بندی آنها ۲۲۱
- جدول (۴-۱۴): وضعیت ۱۰ شهر اول استان از حیث بیشترین مساحت شهری - بافت فرسوده و نسبت مساحت بافت به سطح شهر ۲۲۲
- جدول (۴-۱۵): بررسی تطبیقی شهرستان رباط کریم و شهرهای آن با سایر شهرها و شهرستان‌ها ۲۲۲
- جدول (۴-۱۶): مقایسه عمر واحدهای مسکونی روستاهای کشور با استان تهران ۲۳۵
- جدول (۴-۱۷): مقایسه کیفیت واحدهای مسکونی روستایی کشور با استان تهران ۲۳۶
- جدول (۴-۱۸): تعداد واحدهای مسکونی روستایی آسیب‌دیده استان کرمانشاه در مقایسه با زلزله مشابه در استان تهران ۲۳۶
- جدول (۴-۱۹): وضعیت روستاهای در معرض سوانح طبیعی ۲۳۷
- جدول (۴-۲۰): وضع موجود مسکن روستایی شهرستان رباط کریم ۲۳۸

فهرست تصاویر

- تصویر (۱-۱): نقشه تقسیمات کشوری شهرستان رباط کریم ۳
- تصویر (۲-۱): نمودار روند تحولات جمعیتی شهرستان رباط کریم ۵
- تصویر (۳-۱): نمودار نرخ شهرنشینی سال‌های ۹۵-۹۰ در شهرستان رباط کریم ۵
- تصویر (۴-۱): نمودار سهم مناطق شهری و روستایی از جمعیت ۵
- تصویر (۵-۱): نمودار مقایسه‌ای متوسط نرخ رشد سالانه جمعیت شهرستان‌های استان تهران ۶
- تصویر (۶-۱): نمودار مقایسه تراکم جمعیت بین شهرستان‌های استان تهران (نفر در کیلومتر مربع) ۷
- تصویر (۷-۱): نمودار هرم سنی استان تهران ۸
- تصویر (۸-۱): نمودار هرم سنی شهرستان رباط کریم ۸
- تصویر (۹-۱): نمودار سهم شاغلین بخش‌های عمده اقتصادی شهرستان ۹
- تصویر (۱-۲): نقشه مناطق تحت پوشش و نظارت دانشگاه علوم پزشکی ایران ۹۰
- تصویر (۱-۳): سیمای تامین و انتقال آب به رباط کریم ۱۲۸
- تصویر (۲-۳): سیمای طرح آبرسانی به شهر جدید پرند (تامین آب شهر پرند) ۱۲۹
- تصویر (۳-۳): خط انتقال آب به پرند طرح الغدیر ۲ ۱۳۰
- تصویر (۴-۳): طرح فاضلاب رباط کریم ۱۳۱
- تصویر (۵-۳): طرح فاضلاب پرند ۱۳۲
- تصویر (۶-۳): میزان تولید محصولات کشاورزی شهرستان رباط کریم (تن) ۱۵۳
- تصویر (۱-۴): نقشه پروژه‌های انجام شده و در دست انجام شهرستان رباط کریم ۱۹۴
- تصویر (۲-۴): طرح توسعه و عمران رباط کریم (نقشه پهنه بندی) ۲۰۷
- تصویر (۳-۴): طرح تفصیلی رباط کریم (نقشه کاربری اراضی پیشنهادی) ۲۰۸
- تصویر (۴-۴): نقشه محدوده بافت فرسوده رباط کریم ۲۰۹
- تصویر (۵-۴): طرح توسعه و عمران نصیرشهر نقشه پهنه بندی ۲۱۰
- تصویر (۶-۴): طرح تفصیلی نصیرشهر نقشه کاربری اراضی پیشنهادی ۲۱۱
- تصویر (۷-۴): نقشه محدوده بافت فرسوده نصیرشهر ۲۱۲
- تصویر (۸-۴): طرح توسعه و عمران پرند نقشه کاربری اراضی پیشنهادی ۲۱۳
- تصویر (۹-۴): پیاده‌سازی محدوده شهرهای واقع در شهرستان رباط کریم بر روی تصویر ماهواره‌ای ۲۱۳
- تصویر (۱۰-۴): ویژگی‌های مناطق نیازمند بازآفرینی شهری ۲۱۶
- تصویر (۱۱-۴): نقشه محدوده بافت فرسوده شهر رباط کریم ۲۲۳
- تصویر (۱۲-۴): نقشه محدوده بافت فرسوده شهر نصیرشهر ۲۲۳



سخن آغازین

برای دستیابی به توسعه نیاز به برنامه داریم؛ برنامه هم باید با توجه به اسناد بالادستی تهیه شود. جمهوری اسلامی ایران بر اساس سند چشم‌انداز از ویژگی‌های لازم در جهت توسعه برخوردار است و این سند ظرفیت آن را دارد که کشور ما را در مکانی ویژه و ممتاز و به جایگاه نخست در منطقه برساند. اجرای این سند توسعه که از سوی مقام معظم رهبری ارائه شده، یک الزام برای جمهوری اسلامی است، زیرا کشوری که از پتانسیل‌های بالایی برخوردار بوده و از پیشینه تاریخی و اسلامی نیز بهره‌مند است، نمی‌تواند عقب بماند.

اجرای عملی سند چشم‌انداز بیست‌ساله کشور، یک الزام است؛ زیرا در آینده این تاریخ است که در مورد ما قضاوت خواهد کرد که آیا با توجه به استعداد این ملت، از پتانسیل‌های موجود استفاده کرده‌ایم و یا این که آن‌ها را هدر داده‌ایم. برای دستیابی به آرمان‌ها و اهداف سند چشم‌انداز حتماً باید برنامه‌های متناسب با آن داشته باشیم و تلاش شود تا از تمامی پتانسیل‌های موجود در کشور در جهت عملیاتی نمودن سند چشم‌انداز بیست‌ساله استفاده کنیم. مسئولان نظام نیز بایستی با توجه به اهداف این سند بیست‌ساله، جایگاه مناسب کشور را تعیین کنند تا اهداف سند به درستی محقق شود.

دکتر محمدباقر نوبخت

معاون رئیس‌جمهور

و

رئیس سازمان برنامه و بودجه کشور



پیشگفتار

تعالی و پیشرفت کشور بی‌تردید در گرو اهتمام به رویکردهای برنامه‌محور، نتیجه‌گرا و مشارکت‌جویانه و فهمی مشترک از هدفی به نام آینده مطلوب خواهد بود. این سیر اجتناب‌ناپذیر و ضروری با تدوین اسنادی مبنایی و بنیادی خواهد توانست در اتصالات توسعه‌ای کلیه ذی‌نفعان و ذی‌مدخلان عرصه توسعه و بخش‌های موثر بر آن، در ترسیم فردایی بهتر برای این زاد و بوم کهن، نقش آفرینی کند.

جایگاه و ویژگی‌های استان تهران و تأثیرات فراملی، ملی و منطقه‌ای این پهنه از جغرافیای سیاسی و اداری کشور، لزوم نگرشی برنامه‌محور و تعاملات هدفمند و ساختاری در کلیه عرصه‌های تصمیم‌سازی و تصمیم‌گیری را به یک اصل حیاتی تبدیل نموده است. در همین راستا، تدوین اسناد توسعه استان تهران و شهرستان‌های شانزده‌گانه آن با همفکری، هم‌سویی و هم‌پیوندی ارکان اصلی نظام برنامه‌ریزی و بودجه‌ریزی استان، فصل نوینی است که می‌تواند به عنوان مهم‌ترین معیار و ملاک حرکت به سوی آینده محسوب شده و توانایی تحقق یافته‌های مطلوب و در شأن ام‌القرای اسلام را به ارمغان آورد.

بی‌تردید این رخداد ارزشمند و اساسی در پی مساعی و تلاش‌های بی‌وقفه کلیه دستگاه‌های اجرایی استان، نهادهای غیردولتی، فرمانداری‌ها و مجموعه عظیمی از تلاشگران عرصه اجرایی استان، محقق گردید که جا دارد از زحمات کلیه عزیزان در خصوص تدوین این اسناد مهم توسعه‌ای، سپاسگزار باشم و از کارکنان و به ویژه ریاست محترم سازمان مدیریت و برنامه‌ریزی استان که با جدیت و اهتمام این مهم را به عهده گرفتند، مراتب تشکر خود را اعلام دارم. امید است این تلاش وسیع، گامی اساسی برای ارتقاء شاخص‌های اساسی، اقتصادی، اجتماعی، فرهنگی و سازمان فضایی استان و تبدیل استان تهران به عنوان الگویی پیشرو در عرصه نظام برنامه‌ریزی و تصمیم‌گیری کشور باشد.

محمد حسین مقیمی

استاندار تهران

و

رئیس شورای برنامه‌ریزی و توسعه استان



مقدمه

برنامه‌ریزی برای توسعه در هر منطقه با توجه به نیازها و شرایط و مقتضیات آن صورت می‌گیرد و ظرفیت‌ها و نیازهای هر منطقه یا کشور نوع خاصی از برنامه‌ریزی‌های بلند مدت و کوتاه مدت را مشخص می‌کند. در ایران نیز استراتژی‌ها و برنامه‌هایی برای توسعه به صورت بلند مدت، میان مدت و کوتاه مدت تدارک دیده شده که برنامه‌های پنج ساله توسعه، یکی از این برنامه‌ها است. از اینرو، از دهه ۲۰ هـ ش به اینسو، نظام برنامه‌ریزی در ایران ۱۱ برنامه میان مدت توسعه اجتماعی، اقتصادی و فرهنگی را تجربه کرده است و هم‌اکنون زمان دوازدهمین برنامه آن یعنی برنامه ششم توسعه است (۱۴۰۰-۱۳۹۶). در ارزیابی آسیب‌شناسانه‌ی برنامه‌های توسعه پیشین به ویژه در پنج برنامه‌ی پس از انقلاب اسلامی بیان چند نکته لازم است: نخست این که شناخت محدودیت‌ها و تنگناهای اجرای یک برنامه، ضرورتی مهم به شمار می‌رود، اما به طور معمول و اغلب، همه‌ی دست‌اندرکاران برنامه‌ریزی در هر برنامه‌ی توسعه مدعی آرایه‌ی بهترین برنامه بوده‌اند و در مقابل، به اجرای برنامه‌های پیشین انتقاد وارد کرده‌اند. به عنوان نمونه در همه برنامه‌های پس از انقلاب بر تسریع روند خصوصی‌سازی و کاهش اتکا به درآمدهای نفتی تأکید شده اما در این برنامه‌ها نه تنها اهداف برآورده نشده است بلکه برای شناخت علت‌های شکست و آسیب‌شناسی برنامه‌های پیشین اقدامی صورت نگرفته است تا در برنامه‌های بعد این مشکل رفع شود. نکته‌ی مهم دیگر تأثیرگذاری تحولات سیاسی داخل و خارج از کشور بر روند اجرا و پیگیری برنامه‌ها است. متأسفانه با تغییر دولت‌ها بسیاری از روندهای اجرای برنامه‌های توسعه کم‌اثر می‌شود یا اینکه دیگر از قاطعیت لازم برای اجرای آن‌ها خبری نیست.

در سال ۱۳۸۴ و با ابلاغ سند بلندمدت چشم‌انداز توسعه کشور (ابلاغی از سوی مقام معظم رهبری مدظله‌العالی)، سازمان مدیریت و برنامه‌ریزی استان تهران با سرلوحه قرار دادن محورهای سند چشم‌انداز کشور و با آسیب‌شناسی برنامه‌های قبلی و همچنین توجه جدی به وابستگی کمتر به بودجه‌های مصوب و ابلاغی، طی یک فرایند مشارکتی با دستگاه‌های اجرایی استان، فرمانداری‌ها، ادارات شهرستانی و... اقدام به تدوین برنامه ششم توسعه اجتماعی اقتصادی و فرهنگی استان نمود.

- اصلی‌ترین رویکردهای تدوین سند برنامه ششم توسعه اجتماعی، اقتصادی و فرهنگی استان تهران عبارتند از:
- مشارکت جدی کلیه کنشگران بخش اعم از ملی و استانی، صاحب‌نظران، خبرگان، بخش‌های غیر دولتی در مراحل تدوین برنامه
 - تهیه برنامه تا سطح عملیاتی و اقدام‌های اساسی برای تحقق اهداف
 - مساله - محور بودن تدوین سند و تعیین مسایل مهم بخش‌های اقتصادی استان که بالفعل یا بالقوه می‌توانند جزو تنگناهای اساسی توسعه بخش باشند؛
 - توجه و اهتمام جدی به بعضی بخش‌های استان که درگیر مسایل حادث‌تر هستند از جمله آسیب‌های اجتماعی، نوسازی فضاهای آموزش عمومی استان، آب، محیط زیست و...؛
 - توجه به ساختار اداری و منابع انسانی هر یک از بخش به منظور مدیریت بهتر و بهینه برنامه و منابع مرتبط با آن در سطوح بخشی و فضایی؛
 - شناسایی کلیه منابع مالی تحقق‌پذیر و عدم اتکا به بودجه‌های دولتی در تعیین اهداف و تحقق آنها

در همین راستا برنامه ششم توسعه استان در سه فصل با عنوان امور اجتماعی فرهنگی، امور تولیدی و امور زیربنایی و به تفکیک تمامی زیربخش‌های آنها تهیه شده است. همچنین فصول مذکور یا به عبارت بهتر، نیم‌رخ شهرستانی امورهای فوق به تفکیک بخش و زیربخش‌های توسعه‌ای آنها، برای شانزده شهرستان استان نیز تهیه شده است. از اینرو، از تمامی دستگاه‌های اجرایی استان، فرمانداری‌ها و ادارات تابعه شهرستان‌ها انتظار می‌رود با الزام به وفاق جمعی حاصله، مفاد این سند را به طور کامل رعایت نمایند و موارد آن را مبنای حرکت بخش‌ها و زیربخش‌های خود قرار دهند.

در پایان بر خود لازم می‌دانم از استاندار محترم استان تهران جناب آقای مهندس مقیمی، معاونین محترم استانداری استان تهران، روسای گرامی ادارات کل استان، فرمانداران گرانقدر، روسا و مدیران ارجمند ادارات شهرستانی و همه کارشناسان خدوم آنها به طور ویژه تشکر نمایم که ما را در تدوین این سند همراهی نمودند. همچنین از تمامی معاونین محترم سازمان مدیریت و برنامه‌ریزی استان تهران، روسای محترم گروه‌ها و تمامی کارشناسان زحمت‌کش سازمان که با خلوص نیت و جدیت تمام تهیه و تدوین سند را بر عهده داشتند تشکر و قدردانی به عمل می‌آید.

نعمت الله ترکی

رئیس سازمان مدیریت و برنامه‌ریزی استان تهران

و

دبیر شورای برنامه‌ریزی و توسعه استان



دیباچه

تدوین نقشه راهی در قالب مفهومی به نام توسعه در عرصه در هم تنیده‌ای به نام استان تهران، ضرورتی حیاتی و اقدامی در خور تحسین بود که با اهتمام گسترده موثرترین عوامل اثرگذار بر ساختارهای کالبدی، اجرایی، اقتصادی و فرهنگی استان و شهرستان‌های تهران، شکل گرفت. عرصه‌ای که قَلّت در مساحت سرزمین، انباشتگی و تراکم، تداخل و تزامم در عملکردها، در هم تنیدگی شهرها و روستاها و ... ویژگی‌های بارز آن گردیده است.

ایجاد همسویی و تلقی مشترک از مفهومی به نام آینده و ترسیم اهداف، تکالیف معین و جزء نگر از عوامل محیطی و ماهیتی، رویکرد ارزشمندی بود که با حدود دو سال کار مداوم و مستمر در نظام برنامه‌ریزی استان تهران و شهرستان‌های شانزده‌گانه آن عینیت یافت و این اسناد را به یک محصول منتج از خرد جمعی مبدل ساخت.

بی‌تردید در میان مراحل مختلف برنامه‌ریزی، تدوین اسناد توسعه، گامی از مسیر طولانی پیشرفت است و آنچه بر اساس تجربیات پیشین چنین رخدادهایی در کشور و استان، بیشتر خودنمایی می‌کند تبدیل سند به فرهنگ، استمرار در تکامل شیوه‌ها، رشد در عرصه‌های ذی‌نفعان، پیمایش در مطلوبیت اهداف و ایجاد اتصال مابین منافع فردی و اجتماعی، خواهد بود.

امید است این رخداد بتواند در تحقق کلیه مراحل به مانند آنچه در تدوین و تهیه اسناد شکل بی‌بدیلی یافت، محقق گردیده و معیار و الگویی باشد از اصالت بخشی به مفهومی به نام برنامه‌ریزی منطقه‌ای و پذیرش اهلیتی باشد در نظام تصمیم‌سازی ناحیه‌ای.

و این مهم میسر نخواهد شد مگر به هم مردم، خواست مردم و تفکر مردم.

از همت بلند به جایی رسیده‌اند

همت بلند دار که مردان روزگار

شهرام عدالتی

معاون توسعه و برنامه‌ریزی

سازمان مدیریت و برنامه‌ریزی

و

رییس دبیرخانه ستاد راهبری و هماهنگی

تدوین برنامه ششم توسعه استان تهران

فصل اول

سیمای شهرستان رباط کریم

۱- فصل اول: سیمای شهرستان رباط کریم

۱-۱- موقعیت جغرافیایی و مساحت

شهرستان رباط کریم با وسعتی معادل ۲۹۳ کیلومتر مربع در جنوب غربی استان تهران واقع شده است. این شهرستان تنها ۲/۱ درصد از مساحت استان را به خود اختصاص داده و از این لحاظ در رتبه دهم بین شهرستان‌های استان قرار دارد. شهرستان رباط کریم از شمال به شهرستان شهریار، از شرق به شهرستان بهارستان، از جنوب به شهرستان ری و از غرب به شهرستان ساوه در استان مرکزی محدود می‌گردد.



تصویر (۱-۱): نقشه تقسیمات کشوری شهرستان رباط کریم

مأخذ: سالنامه آماری استان تهران، سال ۱۳۹۵

۱-۱-۱- تقسیمات کشوری

شهرستان رباط کریم دارای ۱ بخش، ۳ شهر به نام‌های رباط کریم، پرند و نصیرآباد، ۳ دهستان به نام‌های امامزاده ابوطالب (ع)، وهن آباد و منجیل آباد و ۳۶ آبادی است. به طوری که ۳ درصد بخش‌ها، ۶.۸ درصد شهرها، ۴.۲ درصد دهستان‌ها و ۳.۳ درصد آبادی‌های دارای سکنه استان در این شهرستان قرار دارد.

جدول (۱-۱): تقسیمات سیاسی شهرستان رباط کریم

نام شهر	تعداد دهستان	تعداد شهر	تعداد بخش	مساحت (کیلومتر مربع)
رباط کریم، نصیرآباد، شهر جدید پرند	۳	۳	۱	۲۹۳

مأخذ: سالنامه آماری استان تهران، سال ۱۳۹۵

۱-۲- پیشینه تاریخی شهرستان رباط کریم

شهرستان رباط کریم در طی دوره‌های گذشته، از مراکز مهم تمدن و زندگی بوده و آثار باستانی متعدد که طی سالیان متمادی در حوالی رباط کریم به دست آمده حکایت از تاریخچه شش هزار ساله این منطقه دارد. این منطقه در گذشته از مناطق ملک ری بوده و یکی از قریه‌های آباد آن روزگار به شمار می‌آمده که در منابع و متون تاریخی نیز همواره بر این مساله صحه گذاشته شده است.

رباط کریم به عنوان بخشی از فلات مرکزی ایران با دارا بودن دشتهایی حاصل خیز و قرارگیری در مسیر راه‌های ارتباطی همچون «جاده ابریشم» و راه زیارتی خراسان به بغداد از قدیم‌الایام حائز اهمیت و مورد توجه بوده است. به همین دلیل کهن‌ترین و بی‌نظیرترین کاروان‌سراهای ایران مانند کاروان‌سرای سنگی در این منطقه ساخته شده است. از جمله سایر کاروان‌سراهای این منطقه می‌توان به کاروان‌سرای فتحعلی شاهی اشاره کرد.

رباط کریم تا قبل از سال ۱۳۵۹ یکی از دهستان‌های تابعه کرج بوده که با انتزاع شهرستان شهریار از کرج به عنوان یکی از بخش‌های تابعه این شهرستان ارتقا یافته است. این شهرستان در سال ۱۳۷۵ به عنوان شهرستان مستقل با دو بخش مرکزی و گلستان به تصویب هیئت وزیران رسید.

۱-۳- تحلیل اجتماعی و اقتصادی شهرستان رباط کریم

۱-۳-۱- جمعیت و ویژگی‌های آن

جمعیت شهرستان رباط کریم در سال ۱۳۹۵ معادل ۲۹۱,۵۱۶ نفر بوده که در سال‌های ۱۳۹۰ و ۱۳۸۵ و ۱۳۷۵ به ترتیب ۱۹۵,۹۱۷ و ۱۵۱,۸۴۹ و ۹۷,۱۷۷ نفر بوده است. در سال ۱۳۹۵ جمعیت نقاط شهری ۲۳۱,۵۰۱ و نقاط روستایی ۶۰,۰۱۴ نفر بوده است (تعداد یک نفر نیز غیر ساکن بوده است).

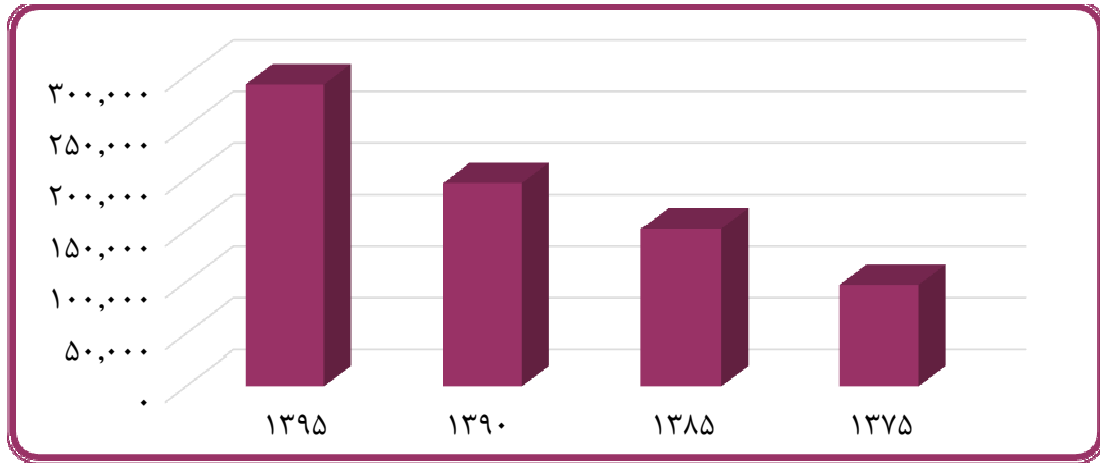
با مطالعه روند رشد جمعیت در این رباط کریم، مشاهده می‌شود که طی دوره ده ساله ۱۳۷۵ تا ۱۳۸۵ رشد جمعیت با روند شتابانی طی شده است، نزدیکی به شهر تهران و پایین بودن هزینه‌های زندگی در این شهرستان آنرا به کانونی برای جذب جمعیت و مهاجرین تازه وارد بدل نموده است. این روند در دوره پنج ساله ۱۳۸۵ تا ۱۳۹۰ نیز با سرعتی کمتر از پیش رشد افزایشی داشته است. تسریع در افزایش رشد جمعیت حاصل از زاد و ولد و همچنین افزایش مهاجرت از سایر شهرهای کشور و سرریز جمعیتی از پایتخت به سمت شهرهای اقماری مادرشهر تهران، باعث افزایش جمعیت شهرستان‌های استان تهران و بروز پدیده حاشیه‌نشینی در اطراف شهرها شده است که شهرستان رباط کریم نیز به شدت تحت تاثیر این موضوع قرار گرفته و از این قاعده مستثنا نبوده است.

جدول (۱-۲): جمعیت شهرستان رباط کریم - سال ۱۳۹۵

۱۳۷۵	۱۳۸۵	۱۳۹۰	۱۳۹۵	جمعیت شهرستان
۹۷,۱۷۷	۱۵۱,۸۴۹	۱۹۵,۹۱۷	۲۹۱,۵۱۶	

مأخذ: نتایج سرشماری عمومی نفوس و مسکن، سال ۱۳۹۵ - مرکز آمار ایران


جمعیت شهرستان رباط کریم در سال ۱۳۹۵، ۲۹۱۵۱۶،۹۵ نفر بوده است که با توجه به جمعیت استان تهران (۱۳۲۶۷۶۳۷ نفر)، سهمی معادل ۲.۲ درصد داشته است.



تصویر (۱-۲): نمودار روند تحولات جمعیتی شهرستان رباط کریم

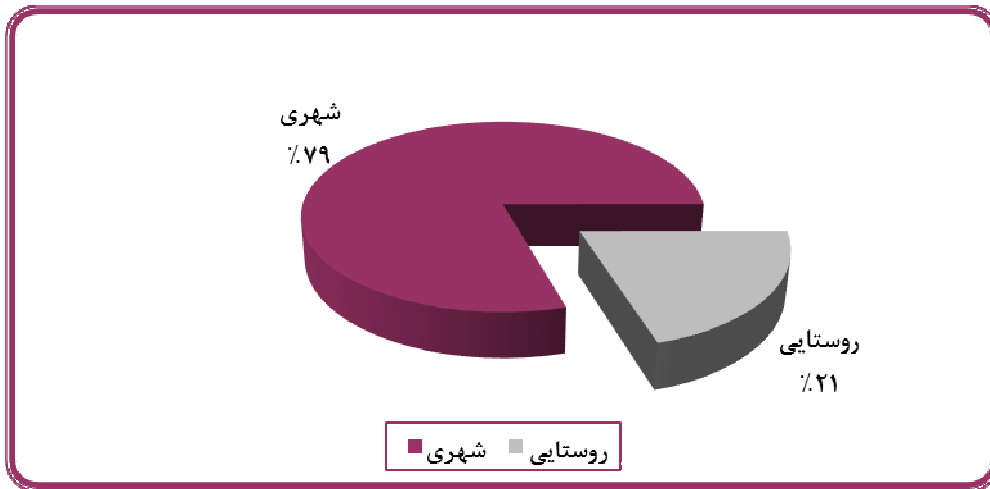
مأخذ: نتایج سرشماری عمومی نفوس و مسکن، سال ۱۳۹۵ - مرکز آمار ایران

نرخ شهرنشینی شهرستان در سال ۱۳۹۵ به میزان ۷۹.۴ درصد رسیده که نسبت به سال ۱۳۹۰ (۵۳.۶ درصد) افزایش و علت عمده آن اینست که روند مهاجرت از روستاها به شهرها افزایش یافته است. شهرستان رباط کریم دارای ۳۶ آبادی دارای سکنه می باشد که با افزایش سرعت مهاجرت از روستاها به شهرهای شهرستان، در آینده ای نه چندان دور احتمال افزایش نرخ شهرنشینی و خالی از سکنه شدن این روستاها و در پی آن بروز پدیده حاشینه نشینی و گسترش سکونتگاه های غیررسمی خواهد بود.



تصویر (۱-۳): نمودار نرخ شهرنشینی سال های ۹۵-۹۰ در شهرستان رباط کریم

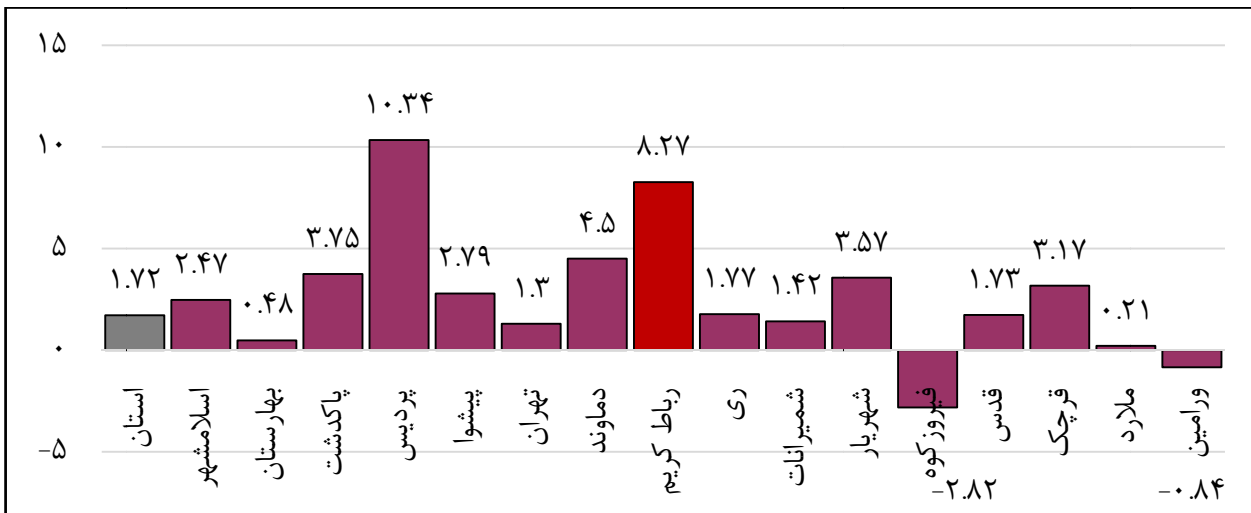
مأخذ: نتایج سرشماری عمومی نفوس و مسکن، سال ۱۳۹۵ - مرکز آمار ایران



تصویر (۴-۱): نمودار سهم مناطق شهری و روستایی از جمعیت شهرستان

مأخذ: نتایج سرشماری عمومی نفوس و مسکن، سال ۱۳۹۵ - مرکز آمار ایران

نرخ رشد سالانه جمعیت ۱۳۹۰-۹۵ در این شهرستان ۸.۳ درصد و در استان ۱.۷ درصد بوده است و این رشد در سطح شهرستان طی سال‌های ۱۳۸۵ الی ۱۳۹۰ به طور متوسط ۵.۲ درصد بوده است.



تصویر (۵-۱): نمودار مقایسه‌ای متوسط نرخ رشد سالانه جمعیت شهرستان‌های استان تهران

مأخذ: نتایج سرشماری عمومی نفوس و مسکن، سال ۱۳۹۵ - مرکز آمار ایران

جدول (۳-۱): متوسط نرخ رشد سالانه جمعیت شهرستان رباط کریم

شهرستان	۱۳۷۵-۸۵	۱۳۸۵-۹۰	۱۳۹۰-۹۵
استان تهران	۳/۰۳	۱/۴۴	۱/۷۲
رباط کریم	۴/۵۶	۵/۲۳	۸/۲۷

مأخذ: نتایج سرشماری عمومی نفوس و مسکن، سال ۱۳۹۵ - مرکز آمار ایران

جدول (۴-۱): جمعیت شهرستان رباط کریم به تفکیک تقسیمات کشوری

۱۳۹۰			۱۳۹۵			شرح
زن	مرد	کل	زن	مرد	کل	
۹۴,۵۶۰	۱۰۱,۳۵۷	۱۹۵,۹۱۷	۱۴۲,۴۴۴	۱۴۹,۰۷۲	۲۹۱,۵۱۶	شهرستان رباط کریم
۹۴,۵۶۰	۱۰۱,۳۵۷	۱۹۵,۹۱۷	۱۴۲,۴۴۴	۱۴۹,۰۷۱	۲۹۱,۵۱۵	بخش مرکزی
۲,۴۳۸	۲,۵۴۷	۴,۹۸۵	۲,۴۱۱	۲,۵۰۱	۴,۹۱۲	دهستان امامزاده ابوطالب
۲۲,۹۲۵	۲۶,۰۲۳	۴۸,۹۴۸	۲۱,۶۸۱	۲۴,۳۰۵	۴۵,۹۸۶	دهستان منجیل آباد
۳,۸۷۲	۴,۳۴۷	۸,۲۱۹	۴,۳۷۱	۴,۷۴۵	۹,۱۱۶	دهستان وهن آباد
۳۸,۵۶۶	۳۹,۵۳۱	۷۸,۰۹۷	۵۱,۷۴۶	۵۳,۶۴۷	۱۰۵,۳۹۳	شهر رباط کریم
۱۳,۷۴۰	۱۴,۹۹۳	۲۸,۷۳۳	۴۸,۴۸۷	۴۸,۹۷۷	۹۷,۴۶۴	شهر جدید پرند
۱۳,۰۱۹	۱۳,۹۱۶	۲۶,۹۳۵	۱۳,۷۴۸	۱۴,۸۹۶	۲۸,۶۴۴	شهر نصیرشهر

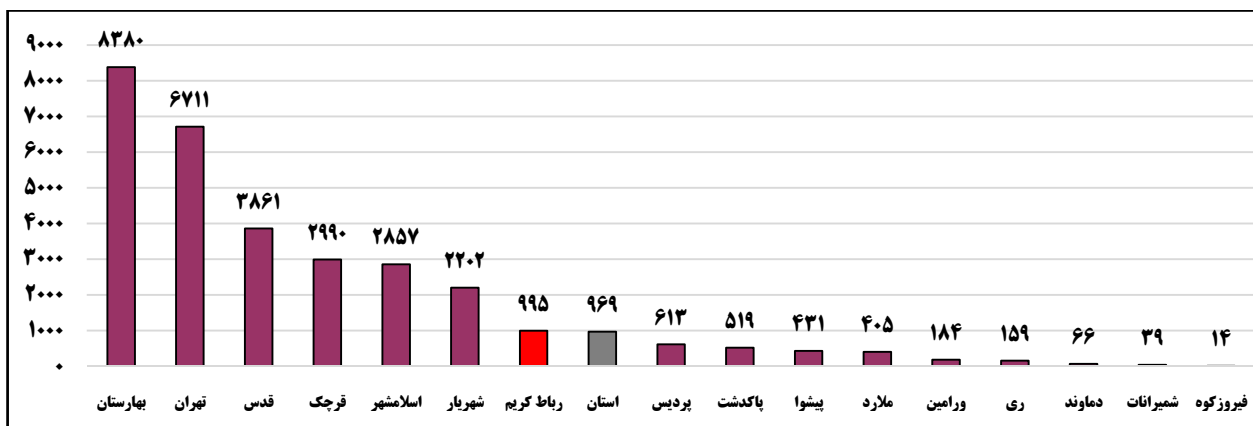
مأخذ: نتایج سرشماری عمومی نفوس و مسکن، سال ۱۳۹۵ - مرکز آمار ایران

تراکم نسبی جمعیت در این شهرستان ۹۹۵ نفر در هر کیلومتر مربع و تقریباً برابر با میانگین این شاخص در استان (۹۶۹ نفر در هر کیلومتر مربع) می‌باشد.

جدول (۵-۱): روند تغییرات تراکم جمعیت استان تهران و شهرستان رباط کریم: ۱۳۹۵-۱۳۷۵ (نفر در کیلومتر مربع)

شهرستان	۱۳۹۵	۱۳۹۰	۱۳۸۵	۱۳۷۵
استان تهران	۹۶۹	۸۹۰	۸۲۹	۶۵۴
رباط کریم	۹۹۵	۶۶۹	۵۱۸	۳۳۲

مأخذ: نتایج سرشماری عمومی نفوس و مسکن، سال ۱۳۹۵ - مرکز آمار ایران



تصویر (۶-۱): نمودار مقایسه تراکم جمعیت بین شهرستان‌های استان تهران (نفر در کیلومتر مربع)

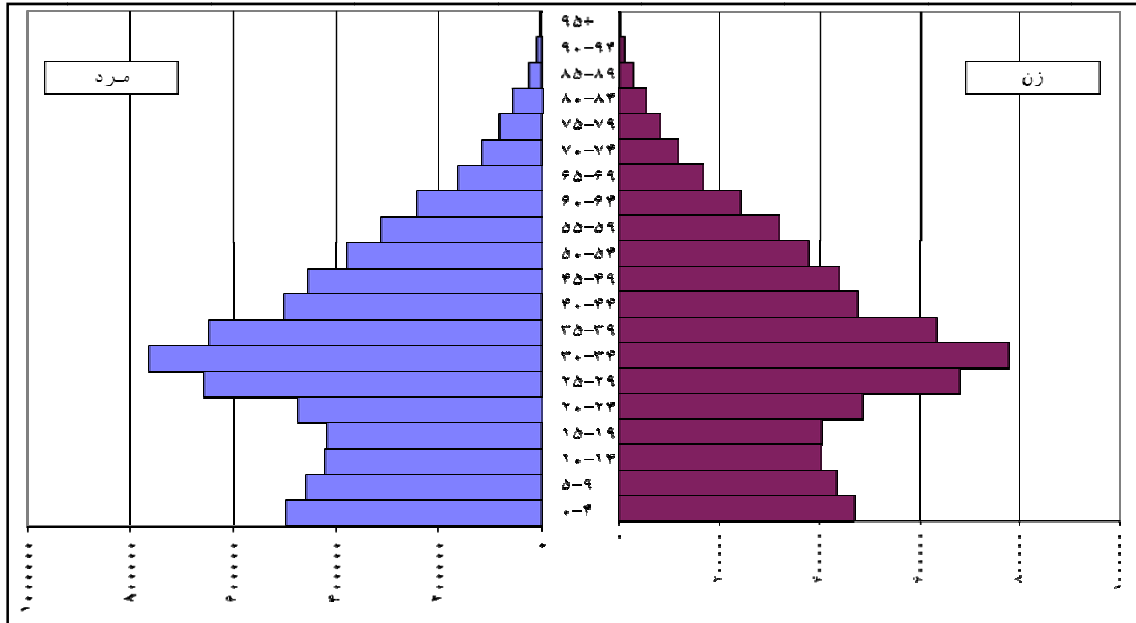
مأخذ: نتایج سرشماری عمومی نفوس و مسکن، سال ۱۳۹۵ - مرکز آمار ایران

در سال ۱۳۹۵ نسبت جنسی در شهرستان رباط کریم ۱۰۵ و در استان ۱۰۱ بوده است. متوسط تعداد اعضای خانوار (بعد خانوار) در سال ۱۳۹۵ شهرستان رباط کریم ۳.۳ نفر و کمی بالاتر از سطح استان (۳.۱ نفر) می‌باشد. بعد خانوار شهرستان در سال‌های ۱۳۹۰ معادل ۳.۶ نفر بوده است.

جدول (۶-۱): نسبت جنسی، بعد خانوار، میزان شهرنشینی و متوسط رشد جمعیت شهرستان رباط کریم

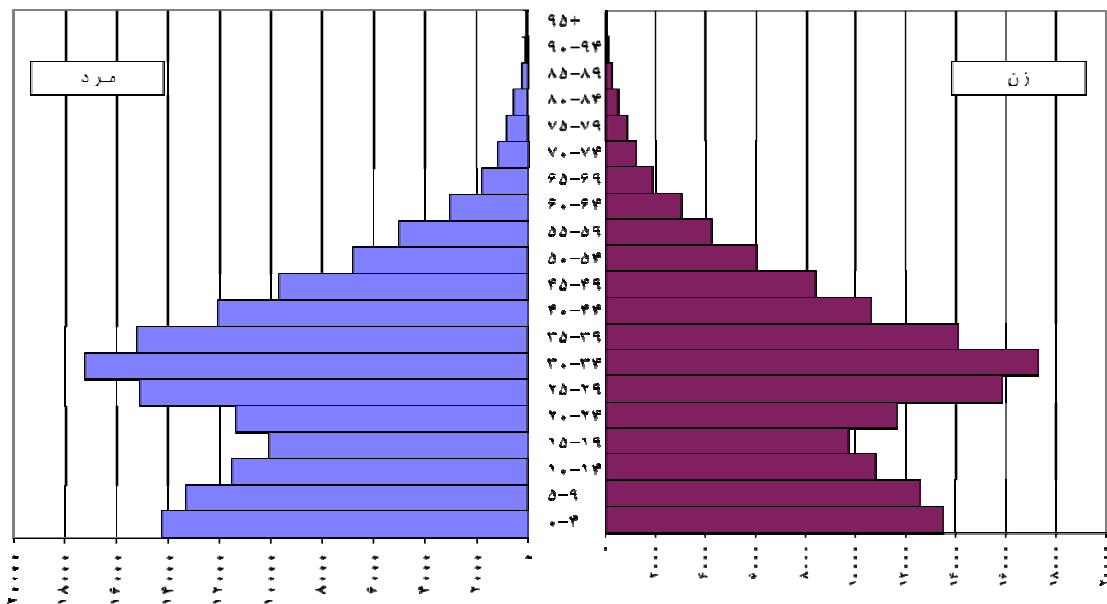
شرح	نسبت جنسی	بعد خانوار	میزان شهرنشینی	متوسط رشد جمعیت
۱۳۹۵	۱۰۵	۳.۳	۷۹.۴	۸.۳
۱۳۹۰	۱۰۷	۳.۶	۵۳.۶	۵.۲

مأخذ: نتایج سرشماری عمومی نفوس و مسکن، سال ۱۳۹۵ - مرکز آمار ایران



تصویر (۷-۱): نمودار هرم سنی استان تهران

مأخذ: نتایج سرشماری عمومی نفوس و مسکن، سال ۱۳۹۵ - مرکز آمار ایران



تصویر (۸-۱): نمودار هرم سنی شهرستان رباط کریم

مأخذ: نتایج سرشماری عمومی نفوس و مسکن، سال ۱۳۹۵ - مرکز آمار ایران

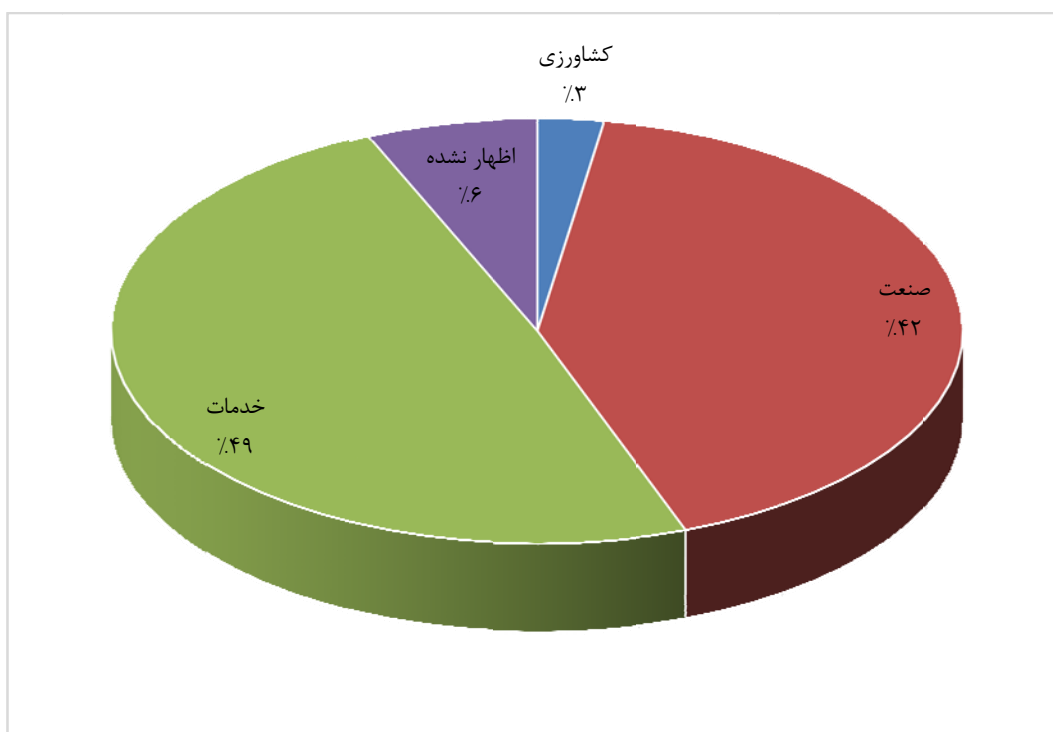
۴-۱- نیروی انسانی و اشتغال

بر اساس نتایج سرشماری عمومی نفوس و مسکن در این شهرستان در سال ۱۳۹۵ حدود ۹۴ هزار نفر در سن فعالیت (ده ساله و بیشتر) قرار داشته‌اند که از این تعداد حدود ۸۶ هزار نفر شاغل، ۸ هزار نفر بیکار و حدود ۱۴۴ هزار نفر از نظر اقتصادی غیر فعال بوده‌اند. به عبارت دیگر نرخ مشارکت اقتصادی در این شهرستان ۳۹/۳ درصد و نرخ بیکاری ۸/۱ درصد اعلام شده است. در سال ۱۳۹۰، بررسی وضعیت نیروی انسانی و اشتغال شهرستان نشان می‌دهد که در این سال از مجموع ۵۵۹۱۰ نفر شاغلین (حدود ۱/۶ درصد کل شاغلین استان) این شهرستان، ۲/۵ درصد در بخش کشاورزی، ۴۱/۹ درصد در بخش صنعت و ۵۵/۷ درصد در بخش خدمات مشغول به فعالیت بوده‌اند.

جدول (۷-۱): وضعیت اشتغال شهرستان رباط کریم - سال ۱۳۹۵

شرح	شهرستان	استان	سهم شهرستان از استان (درصد)
جمعیت فعال (نفر)	۹۳۶۳۴	۴۳۱۵۲۱۱	۲/۱
جمعیت شاغل (نفر)	۸۶۰۵۰	۳۸۶۴۱۸۸	۲/۲
جمعیت بیکار (نفر)	۷۵۸۴	۴۵۱۰۲۳	۱/۶
نرخ فعالیت (درصد)	۳۹/۳	۳۷/۸	-
نرخ بیکاری (درصد)	۸/۱	۱۰/۵	-

مأخذ: نتایج سرشماری عمومی نفوس و مسکن، سال ۱۳۹۵ - مرکز آمار ایران



تصویر (۹-۱): نمودار سهم شاغلین بخش‌های عمده اقتصادی شهرستان

۱-۵- جهت گیری اسناد فرادست توسعه شهرستان رباط کریم

طرح مجموعه شهری تهران مصوب ۱۳۸۱ شورایی عالی معماری و شهرسازی ایران خدمات تخصصی در حوزه اسلامشهر- رباط کریم و شهر جدید پرند، انبارداری، عمده فروشی و پشتیبانی از فرودگاه بین المللی امام خمینی است.

سند ملی توسعه استان تهران مصوب ۱۳۸۴ هیات وزیران

این سند تمام شهرستان‌های استان را در بر می‌گیرد. از این‌رو، تقویت نقش بین‌المللی کلانشهر تهران در زمینه فعالیت‌های آموزشی و پژوهشی سطح بالای تخصصی و خدمات برتر، تمرکز استقرار فعالیت‌های دانش بیان (خدمات و صنایع برتر) و تبدیل استان به یکی از قطب‌های گردشگری در این سند برای استان تأکید شده است.

نظریه پایه توسعه استان تهران مصوب ۱۳۹۳ شورای برنامه‌ریزی و توسعه استان

توسعه و تقویت نقش کلیه مناطق استان در راستای توسعه دانایی محور، ارتقا سرمایه انسانی و فراهم نمودن نظام انگیزشی، اقتصادی و نهادی از طریق توسعه (ترویج) جریان اطلاعات و ارتباطات و ایجاد جریان دانائی و نوآوری، در این سند آمده است.

برنامه ایران ۱۴۰۰

محورهای ممتاز توسعه استان شامل محور تهران - کرج - هشتگرد، محور تهران - رودهن - دماوند، محور تهران - ورامین و محور تهران - رباط کریم - ساوه می‌باشد.

۱-۶- نقاط قوت، ضعف، فرصت و تهدید شهرستان رباط کریم

نقاط قوت:

- برخورداری از نیروی کار ارزان و مناسب با توجه به جمعیت جوان شهرستان
- برخورداری از واحدهای دامپروری و قابلیت‌های توسعه دامداری و آبی‌پروری
- استقرار نیروگاه‌های تولید برق نظیر نیروگاه پرند
- وجود تنوع اقلیمی اکولوژیکی و خاک جهت توسعه فعالیت‌های کشاورزی و تنوع محصولات آن بویژه گندم، برنج گیاهان دارویی، پنبه، سویا، کلزا و دام و طیور و آبی‌پروری
- وجود ۹۴۰۰ هکتار اراضی قابل کشت و ۴۵۰۰ هکتار اراضی زیر کشت (با احتساب کشت دوم) مراکز پرورش دام و طیور با ۲۸۰۰ تن محصولات دامی
- پتانسیل‌های صنعتی شهرستان نظیر استقرار ۲ شهرک صنعتی و مصوب دولتی (پرند و نصیرشهر) و ۳ شهرک صنعتی غیر دولتی (کاظم آباد، ده حسن و شهید زواره‌ای) با دو هزار واحد تولیدی فعال و بیست هزار نفر فرصت شغلی و صادرات به ۴۰ کشور دنیا

- برخورداری از مراکز آموزش عالی و دانشگاه (نظیر دانشگاه آزاد اسلامی واحد رباط کریم، دانشگاه آزاد اسلامی واحد پرند، دانشگاه پیام نور واحد رباط کریم - پرند، دانشگاه علمی کاربردی سماپران و دانشگاه علمی کاربردی تلاونگ با نزدیک به سی هزار دانشجو)
- ظرفیت مناسب گردشگری و جذب توریسم با توجه به وجود ۳۴ اثر تاریخی و فرهنگی ثبت شده
- اجرای طرح بزرگ مجتمع گردشگری، تفریحی و ورزشی سرزمین ایرانیان در کنار رودخانه شور
- وجود زیرساخت‌های مطمئن و مناسب ارتباطی، مخابراتی، انرژی و...
- استقرار سیلوی مکانیزه ۱۲۰ هزار تنی به عنوان بزرگترین سیلوی فلزی کشور و مجتمع انبارهای شهید مدرس برای نگهداری کالاهای اساسی منطقه یک کشور

فرصت‌ها:

- همجواری شهرستان با فرودگاه بین‌المللی امام خمینی (ره)
- وجود توان توسعه صنایع تبدیلی و تکمیلی و بسته بندی بخش کشاورزی
- ظرفیت بسیار مناسب و منحصر به فرد ترانزیتی و حمل و نقل کالا به واسطه قرار گرفتن آزادراه تهران - ساوه، آزادراه تهران - قم، جاده قدیم تهران - ساوه، راه آهن تهران - جنوب و محورهای مواصلاتی مرتبط بین آنها
- پروژه اتصال مترو تهران به فرودگاه و شهر پرند (استفاده از شبکه ریلی برای جابجایی مسافر و ارتباط سریع و بدون ترافیک با تهران)

نقاط ضعف:

- مهاجرپذیری شهرستان و ناهمگونی اجتماعی و فرهنگی و تشدید آن با طرح‌هایی نظیر احداث بیش از ۱۰۰ هزار واحد مسکن مهر در شهر جدید پرند
- پراکندگی و استقرار واحدهای صنعتی در سطح شهرستان
- فقدان بیمارستان تخصصی و تأمین اجتماعی در شهرستان
- عدم تناسب بین سرانه‌های آموزشی و جمعیت دانش آموزی بالاخص در شهر جدید پرند
- مشکلات پیرامون شهر جدید پرند نظیر کمبود سرانه‌های ورزشی، خدماتی، فرهنگی، مذهبی در شهر جدید پرند

تهدیدها:

- تفکیک غیرقانونی و تغییر کاربری اراضی شهرستان
- بروز خشکسالی‌های متوالی و کمبود آب شرب و کشاورزی
- عدم توسعه واحدهای صنعتی در شهرستان به دلیل اعمال ماده ۱۸۸ توسط محیط زیست
- خالی شدن بخش زیادی از ظرفیت واحدهای صنعتی شهرستان به دلیل فقدان نقدینگی واحدهای صنعتی و پرداخت نشدن یارانه‌های بخش تولید


۷-۱- تخصص‌های شهرستان رباط کریم

در اسناد فرادست استان، شهرستان رباط کریم به عنوان مرکز خدمات تخصصی انبارداری و عمده فروشی و همچنین پشتیبانی از فرودگاه بین‌المللی امام خمینی مطرح شده است. این در حالی است که بر اساس بررسی‌های صورت گرفته از وضع موجود شهرستان به عمده فعالیت‌های اداره امور عمومی و دفاعی، فعالیت‌های املاک و مستغلات، حمل و نقل و انبارداری، کشت و صنعت و فعالیت‌های ساختمانی بر می‌خوریم. با در نظر گرفتن نتایج وضع موجود و همچنین سایر مطالعات انجام شده به فعالیت‌های تخصصی در حوزه حمل و نقل و انبارداری، گردشگری تاریخی، صنایع چوب و فلزات، کشت زعفران، تولید برق و انرژی‌های نو و تولیدات صنعتی در این شهرستان اشاره می‌شود.

جدول (۸-۱): تبیین تخصص‌های شهرستان رباط کریم

تخصص‌های پیشنهادی برای سال‌های برنامه ششم	تخصص‌ها بر اساس نتایج وضع موجود	تخصص‌ها بر اساس اسناد فرادست
حمل و نقل و انبارداری گردشگری تاریخی صنایع چوب و فلزات کشت زعفران تولید برق و انرژی‌های نو تولیدات صنعتی	اداره امور عمومی و دفاع فعالیت‌های املاک و مستغلات حمل و نقل و انبارداری کشت و صنعت ساختمان	خدمات تخصصی انبارداری و عمده‌فروشی پشتیبانی فرودگاه بین‌المللی امام خمینی

پیشروان‌های توسعه شهرستان رباط کریم




اتصال مترو تهران به فرودگاه و شهر پرنده



کشت زعفران
و صنایع تبدیلی و بسته بندی



مرکز صنایع چوبی



معدن منگنز در کوههای جنوب غربی رباط کریم



قطب صنایع چلنگری
(آهنگری هنری)



عنوان برند شهرستان رباط کریم

پیشنهادات توسعه شهرستان رباط کریم

احیا

فصل دوم

امور فرہنگی و اجتماعی



بخش آموزش و پرورش عمومی

۲- فصل دوم: امور فرهنگی و اجتماعی در سند توسعه اقتصادی، اجتماعی و فرهنگی شهرستان رابط کریم

۲-۱- آموزش و پرورش - نوسازی، توسعه و تجهیز مدارس

۲-۱-۱- مقدمه

آموزش و پرورش یکی از مهم‌ترین نهادهای فرهنگی هر جامعه است که وظیفه اجتماعی کردن و انتقال دانش را به افراد جامعه بر عهده دارد. تعلیم و تربیت فرآیندی تعالی جویانه، تعاملی، تدریجی، یکپارچه و مبتنی بر نظام معیار اسلامی است که به منظور هدایت افراد جامعه به سوی ایجاد آمادگی برای تحقق آگاهانه و اختیاری، مراتب شکل‌گیری و پیشرفت جامعه اسلامی است. آموزش و پرورش کلید توسعه اجتماعی، اقتصادی، فرهنگی و سیاسی هر جامعه محسوب گردیده و عرصه تعلیم و تربیت از مهم‌ترین زیرساخت‌های تعالی همه جانبه است. از این رو تأکیدات حکیمانه رهبر فرزانه انقلاب اسلامی مبنی بر ضرورت تحول بنیادین در آموزش و پرورش با تکیه بر فلسفه تعلیم و تربیت اسلامی - ایرانی و تدوین الگوی اسلامی - ایرانی برای تحول، راه برون رفت از چالش‌های نظام آموزشی - تربیتی کشور است. در این راستا سند تحول بنیادین، بعنوان نقشه راهی است که در آن شیوه علمی مسیر، منابع و امکانات لازم، تقسیم کار در سطح ملی و الزامات در این مسیر را بصورت شفاف و دقیق مشخص نموده است. این سند بر اساس اسناد بالا دستی و اهداف و چشم انداز تعلیم و تربیت جمهوری اسلامی در افق ۱۴۰۴ ترسیم شده است. تدوین برنامه ۶ ساله توسعه استان و شهرستان‌های آن نیز با مبانی سند تحول بنیادین و اسناد بالا دستی دیگر در پرتو چشم انداز ۲۰ ساله کشور و با تأکید بر به اقتصاد مقاومتی، می‌تواند به توسعه همه جانبه استان و شهرستان‌ها کمک کند.

همچنین در این فرآیند فضاهای آموزشی و تربیتی، به دلیل وابستگی به یکی از نهادهای مهم فرهنگی - اجتماعی، نقش گسترده و ماندگار در فرایند تعلیم و تربیت کودکان و نوجوانان ایفا می‌کنند، به همین خاطر ارتباط، تناسب، هماهنگی و همسویی بین عناصر این ظرف (فضاهای آموزشی و تربیتی) با مظلوف آن (فرایند تعلیم و تربیت) اجتناب ناپذیر است.

از اینرو ادارات کل آموزش و پرورش شهرستان‌ها و نوسازی مدارس استان تهران با بهره‌گیری از نیروهای مجرب و خدوم ضمن تأسی به موارد فوق الذکر تمامی توان خود را به منظور نیل به اهداف، خصوصاً اهداف سند تحول و سایر اسناد بالادستی و همچنین برنامه ششم توسعه، بکار گرفته است.

۲-۱-۲- سیمای آموزش و پرورش شهرستان رباط کریم

جدول (۲-۱): تعداد مدرسه، کلاس، کادر آموزشی و دانش آموز شهرستان رباط کریم سال تحصیلی ۹۷-۹۶ (شهری و روستایی)

شهرستان	رباط کریم	کل استان	درصد از کل شهرستان‌های استان
تعداد دانش آموز	۶۳۰۰۴	۹۴۱۳۴۳	۶.۶
تعداد دانش آموز (بدون پیش دبستانی-بزرگسالان و استثنایی)	۵۹۴۷۱	۸۷۳۹۷۰	۶.۸
تعداد مدرسه	۲۴۹	۳۴۳۲	۷
تعداد پرسنل	۲۷۴۳	۴۵۸۳۱	۵.۹
تعداد پرسنل زن	۱۵۹۳	۲۸۷۰۴	۵.۵
تعداد پرسنل مرد	۱۱۵۰	۱۷۱۲۷	۶.۷
تعداد مدارس دولتی	۱۸۰	۲۷۵۲	۶.۵
تعداد مدارس غیردولتی	۶۹	۶۷۲	۱۰

مأخذ: اداره کل آموزش و پرورش شهرستان‌های استان تهران

بر اساس آمار اداره کل آموزش و پرورش شهرستان‌های استان تعداد ۶۳۰۰۴ نفر در شهرستان رباط کریم به تحصیل اشتغال دارند که در حدود ۷ درصد دانش آموزان استان را تشکیل می‌دهند. از این تعداد در حدود ۱۵ درصد دانش آموزان در مدارس غیر دولتی شهرستان مشغول به تحصیل هستند و این در حالی است که این شاخص در سطح استان در حدود ۹ درصد می‌باشد.

جدول (۲-۲): مقایسه مدارس دولتی و غیر دولتی شهرستان رباط کریم

عنوان	رباط کریم
تعداد مدارس غیردولتی	۶۹
تعداد دانش آموز غیردولتی	۸۹۹۲
درصد دانش آموز مدارس غیردولتی به کل دانش آموزان	٪۱۵

مأخذ: اداره کل آموزش و پرورش شهرستان‌های استان تهران

از دیگر شاخص‌های مورد بررسی نسبت دانش آموز نظری به کل متوسطه دوره دوم می‌باشد که این نسبت در استان و شهرستان به ترتیب ۶۷ و ۶۹ درصد اعلام شده که از سطح متوسط استانی بیشتر است.

جدول (۲-۳): نسبت دانش آموزان رشته‌های نظری به فنی حرفه‌ای و کاردانش شهرستان رباط کریم

عنوان	رباط کریم
تعداد دانش آموز نظری	۶۹۳۲
تعداد دانش آموز فنی و حرفه‌ای و کاردانش	۳۱۰۹
نسبت دانش آموز نظری به کل متوسطه دوره دوم	٪۶۹

مأخذ: اداره کل آموزش و پرورش شهرستان‌های استان تهران

جدول (۲-۴): آمار مقایسه‌ای وضعیت مدارس دولتی شهرستان رباط کریم

عنوان	مدرسه کلاس	دانش آموز دولتی			تراکم	درصد از کل مدارس شهرستان	درصد از کل کلاس‌های شهرستان	درصد از کل دانش آموزان شهرستان	کلاس مورد نیاز جهت رسیدن به تراکم کشوری	فضاهای ورزشی دانش آموزی (متر مربع)	سرانه فضاهای ورزشی دانش آموزی
		پسر	دختر	جمع							
دولتی	۱۸۰	۱۶۲۲	۲۴۶۰۷	۲۵۸۷۲	۳۱.۱	۷۲.۳	۷۷	۸۵	۴۸۱	۴۰۱۱	۰.۰۸
غیردولتی	۶۹	۴۸۶	۵۷۰۷	۳۲۸۵	۱۸.۵	۲۷.۷	۲۳	۱۵	-	-	-
جمع شهرستان	۲۴۹	۲۱۰۸	۳۰۳۱۴	۲۹۱۵۷	۲۴.۸	-	-	-	-	-	-

مأخذ: اداره کل نوسازی، توسعه و تجهیز مدارس استان تهران

در حوزه عملکردی اداره کل نوسازی مدارس استان طی سال تحصیلی ۹۶-۹۷ تراکم دانش‌آموزی در شهرستان رباط کریم بیش از ۳۱ نفر در هر کلاس دایر می‌باشد. همچنین تراکم استان ۳۲ و تراکم کشوری ۲۴ نفر در کلاس می‌باشد که برای رسیدن به میانگین تراکم کشوری تعداد ۴۸۱ کلاس جدید در قالب ۳۲ مدرسه ۱۵ کلاسه با اعتباری بالغ بر ۱۱۲ میلیارد تومان مورد نیاز است. همچنین سهم شهرستان رباط کریم از ۱۲۰۰۰ کلاس مصوب استان ۳۴۴ کلاس می‌باشد.

اعداد فوق بدون در نظر گرفتن فضاهای آموزشی مورد نیاز در سایت‌های مسکن مهر می‌باشد این در حالیست که تنها سایت‌های مسکونی پرند حداقل نیاز به ۱۰۶ مدرسه ۱۵ کلاسه با احتساب دو شیفته بودن مدارس دارد که تا کنون تعداد ۲۲ پروژه انجام گردیده و ۴ پروژه نیز بلاتکلیف می‌باشد.

همچنین آمار مقایسه‌ای شهرستان، استان و کشور نشان می‌دهد سرانه فضای ورزشی مدارس شهرستان برابر با ۰.۰۸ متر مربع و میانگین سرانه ورزشی مدارس استان و کشور به ترتیب ۰.۱۲ و ۰.۱۸ متر مربع می‌باشد که برای رسیدن به میانگین سرانه ورزشی مدارس کشور ۵۰۷۵ مترمربع سالن ورزشی جدید با ۱۱ میلیارد تومان اعتبار مورد نیاز است.

جدول (۲-۵): آمار مدارس نوبت دوم سال تحصیلی ۹۶-۹۷

منطقه	کل مدارس	مدارس نوبت دوم	درصد مدارس نوبت دوم دولتی به کل مدارس دولتی	کل دانش آموزان	تعداد دانش آموز نوبت دوم	درصد دانش آموزان نوبت دوم به کل دانش آموزان
رباط کریم	۱۷۶	۵۰	۲۸.۴۱	۵۰۲۸۸	۱۵،۴۴۰	۳۰.۷۰
استان	۵۱۱۳	۸۹۷	۱۷.۵۴	۱،۶۷۴،۳۲۳	۳۳۱،۱۹۸	۱۹.۷۸

مأخذ: اداره کل نوسازی، توسعه و تجهیز مدارس استان تهران

حدود ۳/۵ درصد مدارس استان در شهرستان رباط کریم قرار دارد که سهم مدارس دولتی دو نوبته در این شهرستان برابر با ۲۸.۴ درصد و در استان در حدود ۱۷/۵ درصد می باشد.

جدول (۲-۶): گزارش شناسنامه فنی فضا (رباط کریم)

تعداد ساختمان	تعداد کلاس تیپ	زیربنا
۵۲۰	۱۲۹۶	۲۰۰۲۹۶.۷۷

مأخذ: اداره کل نوسازی، توسعه و تجهیز مدارس استان تهران

جدول (۲-۷): وضعیت کلاس های نیازمند تخریب و بازسازی شهرستان رباط کریم طبق قانون سال پایه^۱

شهرستان	کلاس نیازمند تخریب و بازسازی طبق قانون	درصد از استان	کلاس تخریب و بازسازی شده	درصد از کل کلاس های نیازمند شهرستان	درصد انجام شده از استان	کلاس باقیمانده از قانون
رباط کریم	۱۵۶	۰.۴	۱۹۵	۱۰۰	۳	۰
استان تهران	۱۴۲۷۸	-	۶۱۰۵	۴۲.۷	-	۸۴۹۴

مأخذ: اداره کل نوسازی، توسعه و تجهیز مدارس استان تهران

جدول (۲-۸): وضعیت کلاس های نیازمند مقاوم سازی شهرستان رباط کریم طبق قانون سال پایه

شهرستان	کلاس نیازمند اجرای مقاوم سازی طبق قانون	درصد از استان	کلاس مقاوم سازی شده	درصد انجام شده از کل کلاس های نیازمند شهرستان	درصد انجام شده از استان	کلاس باقیمانده از قانون
رباط کریم	۴۹۶	۲.۶	۳۰۷	۱۰۰	۶	۰
استان تهران	۱۹۴۱۳	-	۵۱۶۳	۲۶.۶	-	۱۴۳۹۸

مأخذ: اداره کل نوسازی، توسعه و تجهیز مدارس استان تهران

جدول (۲-۹): وضعیت کلاس های نیازمند تخریب و بازسازی و اجرای مقاوم سازی شهرستان رباط کریم طبق بررسی جدید

شهرستان	کلاس نیازمند تخریب و بازسازی طبق بررسی جدید	درصد از کل کلاس های تخریبی استان	کلاس نیازمند اجرای مقاوم سازی طبق بررسی جدید	درصد از کل کلاس های نیازمند مقاوم سازی استان
رباط کریم	۸۷	۰.۵	۶۰	۰.۵
استان تهران	۹۲۹۷	-	۱۴۶۰۸	-

مأخذ: اداره کل نوسازی، توسعه و تجهیز مدارس استان تهران

۱. در سال های ۸۴ و ۸۵ کلاس های بدون استحکام (کلاس های ساختمان های مدارس مشمول طرح که می بایست بازسازی و یا مقاوم سازی می شدند) به تفکیک استان مشخص گردید که به کلاس های قانون طرح یا سال پایه نامگذاری شدند.

بر اساس آمار ارایه شده از سوی اداره کل نوسازی مدارس استان تهران جهت حذف ۸۷ کلاس تخریبی شهرستان اعتباری بالغ بر ۲۷ میلیارد تومان و جهت اجرای مقاوم سازی ۶۰ کلاس نیازمند مقاوم سازی شهرستان ۱۲ میلیارد تومان اعتبار مورد نیاز است.

۳-۱-۲- تعیین اهداف کلی بخش آموزش و پرورش در شهرستان رباط کریم

- تامین و بسط عدالت در برخورداری از فرصت های تعلیم و تربیت
- ارتقا و کیفیت تعلیم و تربیت
- بازننگری و مهندسی ساختارها، رویه ها و روش ها

۴-۱-۲- راهبردهای دستیابی به اهداف کلی آموزش و پرورش

- کاهش نابرابری در مناطق استان با اولویت مناطق نابرخوردار (بر اساس شاخص های آموزشی).
- فراهم آوردن زیرساخت ها و مقدمات لازم برای اجرای سند تحول بنیادین آموزش و پرورش.
- مدیریت بهینه و افزایش بهره‌وری منابع و مصارف مالی و ارتقاء رفاه فرهنگیان.
- توسعه عدالت آموزشی، پرورشی و ورزشی.
- توسعه و تجهیز فضاها و محیط های یادگیری.
- ارتقای کیفیت عوامل آموزشی، بهبود فرآیندها، محتوی و خروجی ها
- ارتقاء راهبری و مدیریت در آموزش و پرورش
- ارتقاء مدیریت منابع انسانی
- ارتقاء برنامه درسی (محتوا و روش ها، در فعالیت های آموزشی، پرورشی و ورزشی)
- ساماندهی نیروی انسانی و بازننگری در ساختارهای اداری و مدیریتی.
- توسعه مشارکت در آموزش و پرورش.

۵-۱-۲- سیاست های راهبردی آموزش و پرورش در شهرستان رباط کریم

- گسترش بهره‌برداری از ظرفیت آموزش های غیر حضوری و مجازی در برنامه های آموزشی و تربیتی
- توسعه متوازن و عادلانه، مقاوم سازی و نوسازی فضاهای آموزشی، پژوهشی، ورزشی و بهداشتی متناسب با ویژگی ها و نیازهای دانش آموزان
- ایجاد نظام رتبه بندی مدارس و مؤسسات آموزشی و پرورشی به منظور شفاف سازی عملکرد و ارتقای کیفیت و تقویت انگیزه های رقابت منطقی و عملی

- تقویت ایمان، بصیرت دینی و باور به ارزش‌های انقلاب اسلامی و توانمندسازی مربیان و دانش‌آموزان برای وفاداری و حمایت آگاهانه از این ارزش‌ها
- تنوع بخشی به محیط‌های یادگیری در فرآیند تعلیم و تربیت دانش‌آموزان
- کیفیت بخشی فرآیندهای یاددهی و یادگیری با تکیه بر استفاده هوشمندانه از فناوری‌های نوین
- توسعه فرهنگ اقامه نماز و اهتمام به پرپایی نماز جماعت در مدرسه و تقویت انس با قرآن در دانش‌آموزان
- تنظیم و اجرای برنامه جامع کارآفرینی و مهارت‌آموزی برای تمام دوره‌های تحصیلی
- افزایش نقش شوراهای آموزش و پرورش شهر و استان و مناطق در برنامه‌ریزی، تأمین منابع و امکانات

ردیف	فصل	کد فصل	برنامه	کد برنامه	هدف/ عملیات	واحد اندازه گیری	حجم کل عملیات		اعتبارات ملی		اعتبارات استانی		منابع مالی داخلی						
							جمع کل عملیات	جمع منابع مورد نیاز	جمع اعتبارات ملی مورد نیاز	جمع اعتبارات استانی مورد نیاز	مشارکت عمومی - خصوصی	۱۳۹۶	۱۳۹۷	۱۳۹۸	۱۳۹۹	۱۴۰۰	جمع منابع داخلی مورد نیاز		
۵	آموزش و پرورش عمومی	۱۸۰۱۰۰۰۰۰۰۰۰	آموزش دوره دوم متوسطه کارودانش	۱۸۰۲۰۰۰۰۰۰۰	کاهش درصد دانش آموزان رشته‌های نظری از کل دانش آموزان دوره دوم متوسطه (تجهیز و گسترش مدارس فنی و حرفه‌ای و کارودانش)	درصد	۷۰۰	۲۳۳۳۲۳۳	۴۰۰۰۰۰۰	۴۸۰۰۰۰۰	۵۷۶۰۰۰۰	۶۹۱۲۰۰۰	۲۴۸۰۰۰	۰۰۰	۰۰۰	۰۰۰	۰۰۰	۰۰۰	۰۰۰
۶	آموزش و پرورش عمومی	۱۸۰۱۰۰۰۰۰۰۰۰	آموزش دوره دوم متوسطه فنی و حرفه‌ای	۱۸۰۲۰۰۰۰۰۰۰	کاهش درصد دانش آموزان رشته‌های نظری از کل دانش آموزان دوره دوم متوسطه (تجهیز و گسترش مدارس فنی و حرفه‌ای و کارودانش)	درصد	۷۰۰	۲۳۳۳۲۳۳	۴۰۰۰۰۰۰	۴۸۰۰۰۰۰	۵۷۶۰۰۰۰	۶۹۱۲۰۰۰	۲۴۸۰۰۰	۰۰۰	۰۰۰	۰۰۰	۰۰۰	۰۰۰	۰۰۰
۷	آموزش و پرورش عمومی	۱۸۰۱۰۰۰۰۰۰۰۰	ارتقا سلامت دانش آموزان	۱۸۰۱۰۱۶۰۰۰۰۰	بهبود شاخص نسبت دانش آموز به مربی بهداشت در مدارس	تعداد دانش آموز به ازای یک مربی بهداشت	۵۴۰۶	۱۹۱۱۸	۷۲۰۰۰۰	۸۶۴۰۰۰	۱۰۳۶۸۰۰	۱۲۴۳۲۰۰	۴۴۶۴۰۰	۰۰۰	۰۰۰	۰۰۰	۰۰۰	۰۰۰	۰۰۰

ردیف	فصل	کد فصل	برنامه	کد برنامه	هدف/ عملیات	واحد اندازه گیری	حجم کل عملیات		اعتبارات ملی		اعتبارات استانی		منابع مالی داخلی								
							جمع کل عملیات	جمع منابع مورد نیاز	جمع اعتبارات ملی مورد نیاز	جمع اعتبارات استانی مورد نیاز	مشارکت عمومی - خصوصی	جمع منابع داخلی مورد نیاز									
۸	آموزش و پرورش عمومی	۱۸۰۱۰۰۰۰۰۰۰۰	رصد و کنترل آسیب‌های اجتماعی	۱۸۰۱۰۱۸۰۰۰۰۰	بهبود شاخص نسبت دانش آموز به مشاور در مدارس	تعداد دانش آموز به ازای یک مشاور	جمع کل عملیات	۹۵۹	جمع اعتبارات ملی مورد نیاز	۳۳۸۵۴۹	جمع اعتبارات استانی مورد نیاز	۱۱۱۶۰۰۰	مشارکت عمومی - خصوصی	۱۹۰۹۰۰	جمع منابع داخلی مورد نیاز	۰					
							۱۳۹۶	۱۳۹۶	۱۳۹۶	۱۳۹۶	۱۳۹۶	۱۳۹۶	۱۳۹۶	۱۳۹۶	۱۳۹۶	۱۳۹۶	۱۳۹۶	۱۳۹۶	۱۳۹۶	۱۳۹۶	۱۳۹۶
							۱۳۹۷	۱۳۹۷	۱۳۹۷	۱۳۹۷	۱۳۹۷	۱۳۹۷	۱۳۹۷	۱۳۹۷	۱۳۹۷	۱۳۹۷	۱۳۹۷	۱۳۹۷	۱۳۹۷	۱۳۹۷	۱۳۹۷
							۱۳۹۸	۱۳۹۸	۱۳۹۸	۱۳۹۸	۱۳۹۸	۱۳۹۸	۱۳۹۸	۱۳۹۸	۱۳۹۸	۱۳۹۸	۱۳۹۸	۱۳۹۸	۱۳۹۸	۱۳۹۸	۱۳۹۸
							۱۳۹۹	۱۳۹۹	۱۳۹۹	۱۳۹۹	۱۳۹۹	۱۳۹۹	۱۳۹۹	۱۳۹۹	۱۳۹۹	۱۳۹۹	۱۳۹۹	۱۳۹۹	۱۳۹۹	۱۳۹۹	۱۳۹۹
							۱۴۰۰	۱۴۰۰	۱۴۰۰	۱۴۰۰	۱۴۰۰	۱۴۰۰	۱۴۰۰	۱۴۰۰	۱۴۰۰	۱۴۰۰	۱۴۰۰	۱۴۰۰	۱۴۰۰	۱۴۰۰	۱۴۰۰
							۱۳۹۶	۱۳۹۶	۱۳۹۶	۱۳۹۶	۱۳۹۶	۱۳۹۶	۱۳۹۶	۱۳۹۶	۱۳۹۶	۱۳۹۶	۱۳۹۶	۱۳۹۶	۱۳۹۶	۱۳۹۶	۱۳۹۶
							۱۳۹۷	۱۳۹۷	۱۳۹۷	۱۳۹۷	۱۳۹۷	۱۳۹۷	۱۳۹۷	۱۳۹۷	۱۳۹۷	۱۳۹۷	۱۳۹۷	۱۳۹۷	۱۳۹۷	۱۳۹۷	۱۳۹۷
							۱۳۹۸	۱۳۹۸	۱۳۹۸	۱۳۹۸	۱۳۹۸	۱۳۹۸	۱۳۹۸	۱۳۹۸	۱۳۹۸	۱۳۹۸	۱۳۹۸	۱۳۹۸	۱۳۹۸	۱۳۹۸	۱۳۹۸
							۱۳۹۹	۱۳۹۹	۱۳۹۹	۱۳۹۹	۱۳۹۹	۱۳۹۹	۱۳۹۹	۱۳۹۹	۱۳۹۹	۱۳۹۹	۱۳۹۹	۱۳۹۹	۱۳۹۹	۱۳۹۹	۱۳۹۹
							۱۴۰۰	۱۴۰۰	۱۴۰۰	۱۴۰۰	۱۴۰۰	۱۴۰۰	۱۴۰۰	۱۴۰۰	۱۴۰۰	۱۴۰۰	۱۴۰۰	۱۴۰۰	۱۴۰۰	۱۴۰۰	۱۴۰۰

۲-۱-۷- اهداف کمی و منابع مالی مورد نیاز بخش نوسازی، توسعه و تجهیز مدارس شهرستان رباط کریم طی برنامه ششم

ردیف	فصل	کد فصل	برنامه	کد برنامه	هدف / عملیات	واحد اندازه گیری	حجم کل عملیات			توضیحات	
							اعتبارات ملی				
							جمع اعتبارات استانی	اعتبارات استانی	منابع مالی داخلی		
۱	آموزش و پرورش عمومی	۱۸۰۱۰۰۰۰۰۰	تامین، توسعه، مقاوم سازی، تعمیر، تجهیز و نگهداری فضاها، ساختمان‌ها، اماکن و ماشین آلات	۱۸۰۱۰۱۵	بهبود کلاس ایمن (تخریب و بازسازی)	درصد	جمع اعتبارات ملی مورد نیاز	۲۷۵,۳۰۰,۰۰۰	۰,۰۰۰	۰,۰۰۰	
							جمع اعتبارات استانی مورد نیاز	۰,۰۰۰	۰,۰۰۰	۰,۰۰۰	
							جمع اعتبارات استانی مورد نیاز	۰,۰۰۰	۰,۰۰۰	۰,۰۰۰	
							جمع اعتبارات استانی مورد نیاز	۰,۰۰۰	۰,۰۰۰	۰,۰۰۰	
							جمع اعتبارات استانی مورد نیاز	۰,۰۰۰	۰,۰۰۰	۰,۰۰۰	
							جمع اعتبارات استانی مورد نیاز	۰,۰۰۰	۰,۰۰۰	۰,۰۰۰	
							جمع اعتبارات استانی مورد نیاز	۰,۰۰۰	۰,۰۰۰	۰,۰۰۰	
							جمع اعتبارات استانی مورد نیاز	۰,۰۰۰	۰,۰۰۰	۰,۰۰۰	
							جمع اعتبارات استانی مورد نیاز	۰,۰۰۰	۰,۰۰۰	۰,۰۰۰	
							جمع اعتبارات استانی مورد نیاز	۰,۰۰۰	۰,۰۰۰	۰,۰۰۰	
۲	آموزش و پرورش عمومی	۱۸۰۱۰۰۰۰۰۰	تامین، توسعه، مقاوم سازی، تعمیر، تجهیز و نگهداری فضاها، ساختمان‌ها، اماکن و ماشین آلات	۱۸۰۱۰۱۵	بهبود کلاس ایمن (اجرای مقاوم سازی)	درصد	جمع اعتبارات ملی مورد نیاز	۱۲۷,۰۵۰,۰۰۰	۰,۰۰۰	۰,۰۰۰	
							جمع اعتبارات استانی مورد نیاز	۰,۰۰۰	۰,۰۰۰	۰,۰۰۰	
							جمع اعتبارات استانی مورد نیاز	۰,۰۰۰	۰,۰۰۰	۰,۰۰۰	
							جمع اعتبارات استانی مورد نیاز	۰,۰۰۰	۰,۰۰۰	۰,۰۰۰	
							جمع اعتبارات استانی مورد نیاز	۰,۰۰۰	۰,۰۰۰	۰,۰۰۰	
							جمع اعتبارات استانی مورد نیاز	۰,۰۰۰	۰,۰۰۰	۰,۰۰۰	
							جمع اعتبارات استانی مورد نیاز	۰,۰۰۰	۰,۰۰۰	۰,۰۰۰	
							جمع اعتبارات استانی مورد نیاز	۰,۰۰۰	۰,۰۰۰	۰,۰۰۰	
							جمع اعتبارات استانی مورد نیاز	۰,۰۰۰	۰,۰۰۰	۰,۰۰۰	
							جمع اعتبارات استانی مورد نیاز	۰,۰۰۰	۰,۰۰۰	۰,۰۰۰	
۳	آموزش و پرورش عمومی	۱۸۰۱۰۰۰۰۰۰	برنامه آموزش مقاطع مختلف تحصیلی	۱۸۰۱۰۰۱-۶	بهبود تراکم دانش آموزی	تراکم	جمع اعتبارات ملی مورد نیاز	۱,۱۲۱,۰۱۸,۰۰۰	۰,۰۰۰	۰,۰۰۰	کلاس مورد نیاز بدون در نظر گرفتن فضاهای مورد نیاز مسکن مهر محاسبه شده است.
							جمع اعتبارات استانی مورد نیاز	۰,۰۰۰	۰,۰۰۰	۰,۰۰۰	
							جمع اعتبارات استانی مورد نیاز	۰,۰۰۰	۰,۰۰۰	۰,۰۰۰	
							جمع اعتبارات استانی مورد نیاز	۰,۰۰۰	۰,۰۰۰	۰,۰۰۰	
							جمع اعتبارات استانی مورد نیاز	۰,۰۰۰	۰,۰۰۰	۰,۰۰۰	
							جمع اعتبارات استانی مورد نیاز	۰,۰۰۰	۰,۰۰۰	۰,۰۰۰	
							جمع اعتبارات استانی مورد نیاز	۰,۰۰۰	۰,۰۰۰	۰,۰۰۰	
							جمع اعتبارات استانی مورد نیاز	۰,۰۰۰	۰,۰۰۰	۰,۰۰۰	
							جمع اعتبارات استانی مورد نیاز	۰,۰۰۰	۰,۰۰۰	۰,۰۰۰	
							جمع اعتبارات استانی مورد نیاز	۰,۰۰۰	۰,۰۰۰	۰,۰۰۰	
جمع اعتبارات استانی مورد نیاز	۰,۰۰۰	۰,۰۰۰	۰,۰۰۰								
توضیحات							ارزش افزوده	۲۷,۵۳۰,۰۰۰	۰,۰۰۰	۰,۰۰۰	
							سایر	۰,۰۰۰	۰,۰۰۰	۰,۰۰۰	
							۱۳۹۶	۰,۰۰۰	۰,۰۰۰	۰,۰۰۰	
							۱۳۹۷	۰,۰۰۰	۰,۰۰۰	۰,۰۰۰	
							۱۳۹۸	۰,۰۰۰	۰,۰۰۰	۰,۰۰۰	
							۱۳۹۹	۰,۰۰۰	۰,۰۰۰	۰,۰۰۰	
							۱۴۰۰	۰,۰۰۰	۰,۰۰۰	۰,۰۰۰	
							۱۳۹۶	۰,۰۰۰	۰,۰۰۰	۰,۰۰۰	
							۱۳۹۷	۰,۰۰۰	۰,۰۰۰	۰,۰۰۰	
							۱۳۹۸	۰,۰۰۰	۰,۰۰۰	۰,۰۰۰	
۱۳۹۹	۰,۰۰۰	۰,۰۰۰	۰,۰۰۰								
۱۴۰۰	۰,۰۰۰	۰,۰۰۰	۰,۰۰۰								

ردیف	فصل	کد فصل	برنامه	کد برنامه	هدف / عملیات	واحد اندازه گیری	حجم کل عملیات		توضیحات
							جمع کل عملیات	جمع منابع مورد نیاز	
۴			تأمین، توسعه، مقاوم سازی، تعمیر، تجهیز و نگهداری فضاها، ساختمان‌ها، اماکن و ماشین آلات	نسبت مدارس نیازمند به تعمیر و تجهیز به کل مدارس	درصد	۱۳۹۶	۸۰.۰	۱۸۲۳۲۸	
						۱۳۹۷	۷۵.۰		
۵			برنامه ورزش و سلامت دانش آموزان	بهبود سرانه ورزشی مدارس	مترمربع	۱۳۹۸	۶۰.۰	۱۰۱۲۵۰	
						۱۳۹۹	۴۵.۰		
						۱۴۰۰	۳۰۰	۱۲۰۶۵۶	
						جمع کل عملیات	۵۰۰		
						جمع منابع مورد نیاز	۱۸۶۶۵۰.۰	۸۷۱۰۱	
						۱۳۹۶	۰.۰		
						۱۳۹۷	۱۶,۷۹۴.۰	۱۰,۷۸۶.۵	
						۱۳۹۸	۱۸,۷۳۰.۰		
						۱۳۹۹	۲۰,۸۵۸.۴	۱۲,۶۹۰.۰	
						۱۴۰۰	۲۳,۳۸۱.۳		
						جمع اعتبارات ملی مورد نیاز	۷۹,۶۵۳.۶	۱۵,۳۲۸.۰	
						۱۳۹۶	۳,۰۹۴.۰		
						۱۳۹۷	۲۲,۱۹۶.۰	۱۸,۴۰۰.۵	
						۱۳۹۸	۲۴,۴۸۰.۰		
						۱۳۹۹	۲۷,۱۰۵.۶	۵۷,۱۰۵.۰	
						۱۴۰۰	۳۰,۱۳۰.۸		
						جمع اعتبارات استانی مورد نیاز	۱۰۶,۹۹۶.۴	۲۰,۶۵۹	
						مشارکت عمومی - خصوصی	۳,۴۳۶.۳		
						ارزش افزوده	۵۱,۳۹۴.۵	۲۱,۵۳۲.۹	
						سایر	۰.۰		
						منابع مالی داخلی	۰.۰	۴۲,۵۸۸.۲	
						۱۳۹۶	۰.۰		
						۱۳۹۷	۰.۰	۳۶۹۶۴.۵	
						۱۳۹۸	۰.۰		
						۱۳۹۹	۰.۰	۲۰,۱۷۸.۴	
						۱۴۰۰	۰.۰		
						جمع منابع داخلی مورد نیاز	۰.۰	۰	
						توضیحات	۰.۰		



بخش آموزش فنی و حرفه‌ای

۲-۲- بخش آموزش فنی و حرفه‌ای

۲-۲-۱- مقدمه

سازمان آموزش فنی و حرفه‌ای متولی آموزش‌های غیررسمی در سطوح پایه و پیشرفته به تمام متقاضیان ورود به بازار کار اعم از: دارندگان گواهینامه پایان تحصیلات متوسطه و پایین تر، دانشجویان، دانش‌آموختگان دانشگاهی و شاغلین است که رسالت‌های زیر را بر عهده خواهد داشت:

- تحقق و پیاده‌سازی نظام آموزش مهارتی
- سوق دادن آموزش‌های مهارتی به سمت اشتغال پایدار
- فراهم آوردن بسترهای سیاست‌گذاری و مدیریت یکپارچه آموزش‌های فنی و حرفه‌ای
- آینده پژوهی با توجه به تغییرات مستمر فناوری‌ها جهت شناسایی تاثیر آن در ایجاد یا حذف فرصت‌های شغلی

۲-۲-۲- تعیین وضع موجود حوزه فنی و حرفه‌ای در شهرستان رباط کریم

برنامه‌های آموزشی که در مرکز فنی و حرفه‌ای شهرستان رباط کریم دایر می‌باشد به شرح زیر می‌باشد:

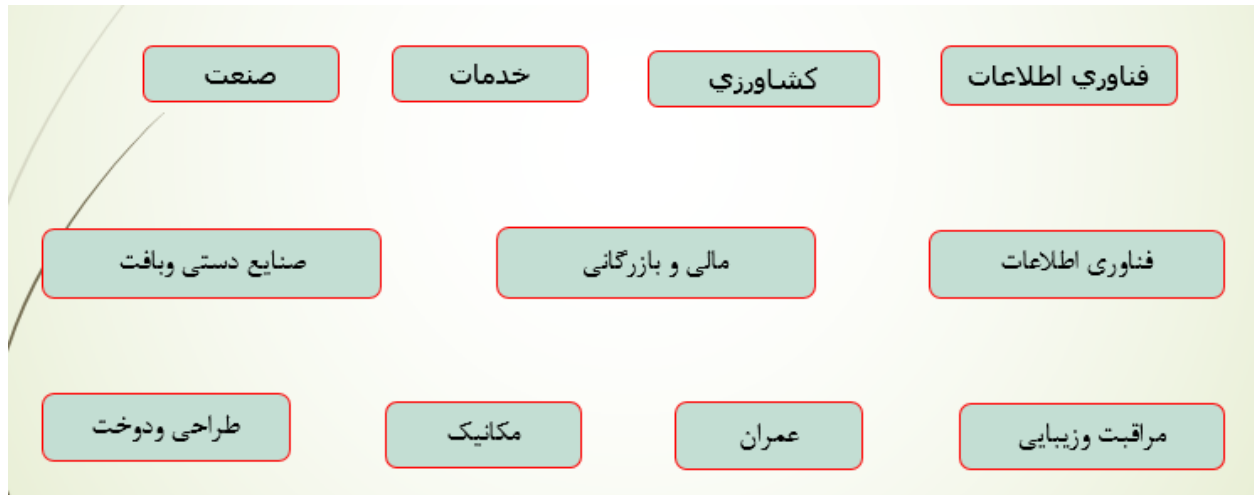
- اجرای دوره‌های آموزشی تخصصی
- ارائه مشاوره و هدایت شغلی به کارآموزان، دانشجویان، سربازان وظیفه و افراد جویای کار
- ارائه آموزش رایگان در حوزه‌های فنی، خدماتی، کشاورزی
- ارائه آموزش در محیط کار واقعی
- مدیریت، بازرسی و نظارت بر عملکرد موسسات کارآموزی آزاد وابسته به فنی و حرفه‌ای
- عقد تفاهم نامه با دستگاه‌های همکار از طریق ظرفیت‌های موجود و مشترک
- اخذ آزمون تعیین صلاحیت فنی
- صدور مجوز تاسیس آموزشگاه به بخش خصوصی
- بازرسی و نظارت بر حسن ارائه آموزش توسط بخش خصوصی به متقاضیان

با توجه به پتانسیل‌ها و قابلیت‌های خاص شهرستان حوزه‌های آموزشی در قالب مراکز آموزش ثابت دولتی در واحد برادران در زمینه کارگاه محصول محور درب و پنجره پی وی سی، کارگاه کنترل ابزار دقیق، کارگاه برق صنعتی، کارگاه صنایع خودرو، کارگاه قالب‌سازی، کارگاه کشاورزی و کارگاه جوشکاری برگزار می‌شود.

همچنین رشته‌های آموزشی در بخش دولتی به شرح زیر می‌باشد:

جوشکاری، راه اندازی موتورهای الکتریکی، برق صنعتی، کنترل ابزار دقیق، پرورش قارچ، پرورش زنبور عسل، زعفران کاری، کارور آی سی دل، هیدرولیک و پتوماتیک، برق ساختمان، تعمیرکار درجه ۲ و تراشکاری.

در بخش آموزش‌های آزاد نیز صدور مجوز فعالیت و نظارت ۴۵ آموزشگاه آزاد در ۴ خوشه و ۷ حرفه آموزشی در سطح شهرستان صورت گرفته است.



۲-۲-۳- تعیین اهداف کلی بخش فنی و حرفه‌ای در شهرستان رباط کریم

- تقویت انسجام و یکپارچگی نظام آموزش فنی و حرفه‌ای و مهارت آموزی
- افزایش بهره‌وری در کاربرد منابع
- ایجاد قدرت انطباق مراکز با نیازها
- افزایش اثر بخشی آموزش فنی و حرفه‌ای و مهارت آموزی
- گسترش مشارکت‌های بخش دولتی و غیردولتی آموزش فنی و حرفه‌ای و مهارت آموزی

۲-۲-۴- راهبرد دستیابی به اهداف کلی آموزش فنی و حرفه‌ای

- فراهم آوردن شرایط و امکانات نهادی
- توسعه همکاری و هماهنگی بین زیر نظام‌ها و تقویت مسیرهای پیوستگی آنها
- ارتقای بهره‌وری در عرضه کنندگان آموزش فنی و حرفه‌ای و مهارت آموزی
- ارتقای پایداری منابع مالی و بازیگری در تخصیص منابع دولتی بین زیر نظام‌های آموزش فنی و حرفه‌ای و مهارت آموزی
- دسترسی گروه‌های خاص به آموزش‌های مهارتی
- افزایش و ارتقای کیفی آموزش غیر رسمی مهارتی
- توسعه هدفمند آموزش فنی و حرفه‌ای و مهارت آموزی در استان‌ها
- گسترش و ارتقای رویکردهای تقاضا محور
- تضمین کیفیت آموزش‌ها و بهبود مستمر آنها
- طراحی بسته همکاری و حمایتی از عرضه کنندگان غیر دولتی آموزش

۲-۵- سیاست‌های راهبردی آموزش فنی و حرفه‌ای

- استفاده از ظرفیت‌های سایر دستگاه‌ها و سازمان‌های دولتی و غیر دولتی برای آموزش متوسطه فنی و حرفه‌ای
- استفاده موثر از ظرفیت‌های موجود
- برنامه‌ریزی برای تربیت نیروی انسانی متخصص
- برنامه‌ریزی مدیریت و اقتصاد آموزش فنی و حرفه‌ای و مهارت‌آموزی
- تقویت سیاست فروش خدمات و محصولات تولیدی مراکز آموزش فنی و حرفه‌ای
- توجه به آموزش بیکاران در جستجوی کار، به ویژه فارغ التحصیلان دانشگاهی
- توجه به آموزش مهارتی زنان روستایی
- تاکید بر مهارت آموزی بر سکونت‌گاه‌های غیر رسمی
- توجه به مهارت آموزی اقشار آسیب پذیر و یا در معرض آسیب‌های اجتماعی
- رویکرد استفاده از ظرفیت بخش غیر دولتی و نهادهای عمومی برای آموزش به گروه‌های خاص
- رهگیری مستمر اشتغال مهارت آموختگان و دریافت بازخورد از مهارت آموختگان و کار فرمایان (در صورت اشتغال به کار) برای اصلاح برنامه‌های آموزشی
- ایجاد تحول در شیوه‌ها و برنامه‌های آموزشی‌های مبتنی بر شایستگی‌ها با نگاه کل نگر و رویکرد کارآفرینانه و فن آورانه
- بازنگری، اصلاح و تدوین استانداردهای مهارتی و محتوای آموزشی با مشارکت بخش غیر دولتی و بنگاه‌ها
- جلب مشارکت صنایع، اتحادیه‌ها و صنوف تولیدی، خدماتی و کشاورزی در آزمون و ارزشیابی مهارت جویان
- کاربرد شیوه‌های یاددهی- یادگیری حرفه‌ای نوین
- برنامه ریزی توسعه مهارت با توجه به سندهای آمایشی و ظرفیت‌های استانی
- توجه به نیازهای منطقه‌ای و آمایش سرزمین و باز نگری در عناوین، رشته محل‌ها و برنامه‌ها متناسب با نیازها
- استفاده مستمر از نظام جامع اطلاعات بازار کار در توسعه آموزش فنی و حرفه‌ای و مهارتی
- توسعه آموزش‌های مهارتی برای مشاغل غیر رسمی شناسایی شده
- توجه به کار آفرینی در آموزش فنی و حرفه‌ای با محوریت نقش بخش غیردولتی
- الزام بنگاه‌های اقتصادی به حرفه آموزی و ارتقاء مستمر شایستگی‌های حرفه‌ای شاغلین و ایجاد سازوکار لازم برای تشویق بنگاه‌های اقتصادی به حرفه آموزی کارگران
- عمومی‌سازی مشاوره‌های آموزش فنی و حرفه‌ای در جامع و تعمیم فرهنگ مهارت از طریق همکاری مشترک سازمان آموزش فنی و حرفه‌ای با سایر دستگاه‌های مرتبط و رسانه‌های جمعی
- پیگیری مستمر و نظام مند وضعیت اشتغال مهارت آموختگان
- فرهنگ‌سازی برای ترویج ارزش کار و مهارت آموزی و معرفی آموزش‌ها به خانوارها و بنگاه‌ها

ردیف	فصل	کد فصل	برنامه	کد برنامه	هدف/ عملیات	واحد اندازه گیری	حجم کل عملیات		اعتبارات ملی		اعتبارات استانی		منابع مالی داخلی	
							جمع کل عملیات	جمع منابع مورد نیاز	جمع اعتبارات ملی مورد نیاز	جمع اعتبارات استانی مورد نیاز	جمع منابع داخلی مورد نیاز	جمع منابع داخلی مورد نیاز		
۶	آموزش فنی و حرفه‌ای و مهارت آموزی	۱۸۰۲۰۰۰۰۰۰	آموزش غیررسمی فنی و حرفه‌ای و مهارتی	۱۸۰۲۰۰۰۰۰۰	ارائه آموزش رایگان در حوزه‌های فنی، خدماتی، کشاورزی و فرهنگ و هنر	توسعه	۱۱۹۰۰۰۰۰	۳۰۵۰	۳۵۰۰۰۰	۱۳۹۶	۱۳۹۷	۱۳۹۸	۱۳۹۹	۱۴۰۰
۷	آموزش فنی و حرفه‌ای و مهارت آموزی	۱۸۰۲۰۰۰۰۰۰	آموزش غیررسمی فنی و حرفه‌ای و مهارتی	۱۸۰۲۰۰۰۰۰۰	تجهیز و راه اندازی مرکز آزمون آنلاین	درصد	۰۰	۱۰۰۰	۷۵۰۰	۱۳۹۶	۱۳۹۷	۱۳۹۸	۱۳۹۹	۱۴۰۰
۸	آموزش فنی و حرفه‌ای و مهارت آموزی	۱۸۰۲۰۰۰۰۰۰	آموزش غیررسمی فنی و حرفه‌ای و مهارتی	۱۸۰۲۰۰۰۰۰۰	اخذ آزمون تعیین صلاحیت فنی و اعطای گواهینامه مهارت	تفر	۰۰	۷۶۰	۱۸۰۰۰	۱۳۹۶	۱۳۹۷	۱۳۹۸	۱۳۹۹	۱۴۰۰
۹	آموزش فنی و حرفه‌ای و مهارت آموزی	۱۸۰۲۰۰۰۰۰۰	آموزش غیررسمی فنی و حرفه‌ای و مهارتی	۱۸۰۲۰۰۰۰۰۰	عقد تفاهم نامه همکاری با دستگاه‌ها و نهادهای همکار	تفاهم نامه	۲۰	۰	۰۰۰	۱۳۹۶	۱۳۹۷	۱۳۹۸	۱۳۹۹	۱۴۰۰
۱۰	آموزش فنی و حرفه‌ای و مهارت آموزی	۱۸۰۲۰۰۰۰۰۰	آموزش غیررسمی فنی و حرفه‌ای و مهارتی	۱۸۰۲۰۰۰۰۰۰	اجرای طرح نیازسنجی آموزشی بر اساس نیاز بازار کار	مرحله/اعتداد	۱۰	۷۰۰	۵۰۰۰	۱۳۹۶	۱۳۹۷	۱۳۹۸	۱۳۹۹	۱۴۰۰

ردیف	فصل	کد فصل	برنامه	کد برنامه	هدف/ عملیات	واحد اندازه گیری	حجم کل عملیات		اعتبارات ملی		اعتبارات استانی		منابع مالی داخلی	
							جمع کل عملیات	جمع منابع مورد نیاز	جمع اعتبارات ملی مورد نیاز	جمع اعتبارات استانی مورد نیاز	جمع منابع داخلی مورد نیاز	جمع منابع داخلی مورد نیاز		
۱۱	آموزش فنی و حرفه‌ای و مهارت آموزی	۱۸۰۳۰۰۰۰۰۰۰	آموزش غیررسمی فنی و حرفه‌ای و مهارتی	۱۸۰۳۰۰۰۰۵۰۰۰	اجرای طرح مهارت آموزی در محیط کار واقعی	تفر	۵۰۰	۴۴۶	۱۳۹۶	۱۳۹۶	۰۰۰	۰۰۰	۰۰۰	
۱۲	آموزش فنی و حرفه‌ای و مهارت آموزی	۱۸۰۳۰۰۰۰۰۰۰	آموزش غیررسمی فنی و حرفه‌ای و مهارتی	۱۸۰۳۰۰۰۰۵۰۰۰	صدور مجوز جوار کارگاهی به بخش خصوصی و صنایع فعال در بخش آموزش	مجوز	۰۰۰	۴۰۰	۱۳۹۶	۱۳۹۶	۰۰۰	۰۰۰	۰۰۰	
۱۳	آموزش فنی و حرفه‌ای و مهارت آموزی	۱۸۰۳۰۰۰۰۰۰۰	آموزش غیررسمی فنی و حرفه‌ای و مهارتی	۱۸۰۳۰۰۰۰۵۰۰۰	برگزاری دوره‌های ارتقاء مهارت اصحاب صنایع	تفرساعت	۱۴۰۰۰۰	۸۵۰	۱۳۹۶	۱۳۹۶	۰۰۰	۵۴۶۰۰۰	۰۰۰	
۱۴	آموزش فنی و حرفه‌ای و مهارت آموزی	۱۸۰۳۰۰۰۰۰۰۰	آموزش غیررسمی فنی و حرفه‌ای و مهارتی	۱۸۰۳۰۰۰۰۵۰۰۰	تعریف مشاغل جدید متناسب با نیاز روز و بازار کار	تعداد	۰۰۰	۱۶۵۰	۱۳۹۶	۱۳۹۶	۰۰۰	۰۰۰	۰۰۰	
۱۵	آموزش فنی و حرفه‌ای و مهارت آموزی	۱۸۰۳۰۰۰۰۰۰۰	آموزش غیررسمی فنی و حرفه‌ای و مهارتی	۱۸۰۳۰۰۰۰۵۰۰۰	ارائه آموزش‌های کسب و کار، تجارت، الکترونیک، دوره‌های آشنایی با قوانین کار	تفرساعت	۰۰۰	۱۲۰۰	۱۳۹۶	۱۳۹۶	۰۰۰	۳۶۰۰۰۰	۰۰۰	

ردیف	فصل	کد فصل	برنامه	کد برنامه	هدف/ عملیات	واحد اندازه گیری	حجم کل عملیات		اعتبارات ملی		اعتبارات استانی		منابع مالی داخلی	
							جمع کل عملیات	جمع منابع مورد نیاز	جمع اعتبارات ملی مورد نیاز	جمع اعتبارات استانی مورد نیاز	جمع منابع داخلی مورد نیاز	جمع منابع داخلی مورد نیاز		
۱۶	آموزش فنی و حرفه‌ای و مهارت آموزی	۱۸۰۲۰۰۰۰۰۰۰	آموزش غیررسمی فنی و حرفه‌ای و مهارتی	۱۸۰۲۰۰۰۰۵۰۰۰	همکاری در راه اندازی بازارچه‌های فروش محصولات و دستاوردهای کارآموزان	تعداد	۰۰	۵۵۰	۵۵۰	۰۰۰	۰۰۰	۰۰۰	۰۰۰	
۱۷	آموزش فنی و حرفه‌ای و مهارت آموزی	۱۸۰۲۰۰۰۰۰۰۰	آموزش غیررسمی فنی و حرفه‌ای و مهارتی	۱۸۰۲۰۰۰۰۵۰۰۰	اجرای طرح کارورزی دانش آموختگان دانشگاهی	نفر	۱۵۰	۲۱۶	۲۱۶	۰۰۰	۰۰۰	۰۰۰	۰۰۰	
۱۸	آموزش فنی و حرفه‌ای و مهارت آموزی	۱۸۰۲۰۰۰۰۰۰۰	آموزش غیررسمی فنی و حرفه‌ای و مهارتی	۱۸۰۲۰۰۰۰۵۰۰۰	اجرای طرح نیازسنجی در سطح پادگان	مرحله	۰۰	۶۴۰	۶۴۰	۰۰۰	۰۰۰	۰۰۰	۰۰۰	
۱۹	آموزش فنی و حرفه‌ای و مهارت آموزی	۱۸۰۲۰۰۰۰۰۰۰	آموزش غیررسمی فنی و حرفه‌ای و مهارتی	۱۸۰۲۰۰۰۰۵۰۰۰	ارائه مشاوره شغلی و آموزشی رایگان به سربازان وظیفه	نفر	۱۰۰۰	۱۵۸	۱۵۸	۰۰۰	۰۰۰	۰۰۰	۰۰۰	
۲۰	آموزش فنی و حرفه‌ای و مهارت آموزی	۱۸۰۲۰۰۰۰۰۰۰	آموزش غیررسمی فنی و حرفه‌ای و مهارتی	۱۸۰۲۰۰۰۰۵۰۰۰	ارائه آموزش‌های کارآفرینی، مهارتی پایه و پیشرفته	نفر ساعت	۰۰	۱۵۰۰	۱۵۰۰	۰۰۰	۰۰۰	۰۰۰	۰۰۰	
								۲۱۰۰۰	۲۱۰۰۰	۰۰۰	۰۰۰	۰۰۰	۰۰۰	
								۲۴۵۰۰	۲۴۵۰۰	۰۰۰	۰۰۰	۰۰۰	۰۰۰	
								۲۸۰۰۰	۲۸۰۰۰	۰۰۰	۰۰۰	۰۰۰	۰۰۰	
								۳۱۵۰۰	۳۱۵۰۰	۰۰۰	۰۰۰	۰۰۰	۰۰۰	
								۳۶۰۰	۳۶۰۰	۰۰۰	۰۰۰	۰۰۰	۰۰۰	
								۳۶۰۰	۳۶۰۰	۰۰۰	۰۰۰	۰۰۰	۰۰۰	
								۴۰۰۰	۴۰۰۰	۰۰۰	۰۰۰	۰۰۰	۰۰۰	
								۴۰۰۰	۴۰۰۰	۰۰۰	۰۰۰	۰۰۰	۰۰۰	
								۴۵۰۰۰	۴۵۰۰۰	۰۰۰	۰۰۰	۰۰۰	۰۰۰	
								۹۰۰۰	۹۰۰۰	۰۰۰	۰۰۰	۰۰۰	۰۰۰	
								۱۰۵۰۰	۱۰۵۰۰	۰۰۰	۰۰۰	۰۰۰	۰۰۰	
								۱۲۰۰۰	۱۲۰۰۰	۰۰۰	۰۰۰	۰۰۰	۰۰۰	
								۱۳۵۰۰	۱۳۵۰۰	۰۰۰	۰۰۰	۰۰۰	۰۰۰	
								۱۴۰۰	۱۴۰۰	۰۰۰	۰۰۰	۰۰۰	۰۰۰	
								۱۳۹۶	۱۳۹۶	۰۰۰	۰۰۰	۰۰۰	۰۰۰	
								۱۳۹۷	۱۳۹۷	۰۰۰	۰۰۰	۰۰۰	۰۰۰	
								۱۳۹۸	۱۳۹۸	۰۰۰	۰۰۰	۰۰۰	۰۰۰	
								۱۳۹۹	۱۳۹۹	۰۰۰	۰۰۰	۰۰۰	۰۰۰	
								۱۴۰۰	۱۴۰۰	۰۰۰	۰۰۰	۰۰۰	۰۰۰	
								۱۳۹۶	۱۳۹۶	۰۰۰	۰۰۰	۰۰۰	۰۰۰	
								۱۳۹۷	۱۳۹۷	۰۰۰	۰۰۰	۰۰۰	۰۰۰	
								۱۳۹۸	۱۳۹۸	۰۰۰	۰۰۰	۰۰۰	۰۰۰	
								۱۳۹۹	۱۳۹۹	۰۰۰	۰۰۰	۰۰۰	۰۰۰	
								۱۴۰۰	۱۴۰۰	۰۰۰	۰۰۰	۰۰۰	۰۰۰	
								۱۳۹۶	۱۳۹۶	۰۰۰	۰۰۰	۰۰۰	۰۰۰	
								۱۳۹۷	۱۳۹۷	۰۰۰	۰۰۰	۰۰۰	۰۰۰	
								۱۳۹۸	۱۳۹۸	۰۰۰	۰۰۰	۰۰۰	۰۰۰	
								۱۳۹۹	۱۳۹۹	۰۰۰	۰۰۰	۰۰۰	۰۰۰	
								۱۴۰۰	۱۴۰۰	۰۰۰	۰۰۰	۰۰۰	۰۰۰	

ردیف	فصل	کد فصل	برنامه	کد برنامه	هدف/ عملیات	واحد اندازه گیری	حجم کل عملیات		اعتبارات ملی		اعتبارات استانی		منابع مالی داخلی			
							جمع کل عملیات	جمع منابع مورد نیاز	جمع اعتبارات ملی مورد نیاز	جمع اعتبارات استانی مورد نیاز	۱۳۹۶	۱۳۹۷	۱۳۹۸	۱۳۹۹	۱۴۰۰	
۲۱	آموزش فنی و حرفه‌ای و مهارت آموزی	۱۸۰۲۰۰۰۰۰۰۰	آموزش غیررسمی فنی و حرفه‌ای و مهارتی	۱۸۰۲۰۰۰۵۰۰۰	تجهیز کارگاه‌های آموزشی در پادگان	تعداد	۱۰	۲۰۰۰	۱۰۰۰۰۰	۱۳۹۶	۱۳۹۷	۱۳۹۸	۱۳۹۹	۱۴۰۰	جمع منابع داخلی مورد نیاز	۰۰۰۰
۲۲	آموزش فنی و حرفه‌ای و مهارت آموزی	۱۸۰۲۰۰۰۰۰۰۰	آموزش غیررسمی فنی و حرفه‌ای و مهارتی	۱۸۰۲۰۰۰۵۰۰۰	اخذ آزمون تعیین صلاحیت فنی سربازان وظیفه و اعطای گواهینامه مهارت بین المللی	نفر	۳۵۰	۱۰۸	۳۶۰۰	۱۳۹۶	۱۳۹۷	۱۳۹۸	۱۳۹۹	۱۴۰۰	جمع منابع داخلی مورد نیاز	۰۰۰۰
۲۳	آموزش فنی و حرفه‌ای و مهارت آموزی	۱۸۰۲۰۰۰۰۰۰۰	آموزش غیررسمی فنی و حرفه‌ای و مهارتی	۱۸۰۲۰۰۰۵۰۰۰	ارائه آموزش‌های مهارتی رایگان و توانمندسازی شغلی منطبق با رشته‌های دانشگاهی، مهارتی پایه و عمومی	تفریقات	۰۰	۱۰۹۰	۲۸۰۰۰	۱۳۹۶	۱۳۹۷	۱۳۹۸	۱۳۹۹	۱۴۰۰	جمع منابع داخلی مورد نیاز	۰۰۰۰
۲۴	آموزش فنی و حرفه‌ای و مهارت آموزی	۱۸۰۲۰۰۰۰۰۰۰	آموزش غیررسمی فنی و حرفه‌ای و مهارتی	۱۸۰۲۰۰۰۵۰۰۰	ارائه و صدور مجوز راه اندازی مرکز جوار دانشگاه	مجوز	۰۰	۰	۰۰۰۰	۱۳۹۶	۱۳۹۷	۱۳۹۸	۱۳۹۹	۱۴۰۰	جمع منابع داخلی مورد نیاز	۰۰۰۰

ردیف	فصل	کد فصل	برنامه	کد برنامه	هدف/ عملیات	واحد اندازه گیری	حجم کل عملیات		اعتبارات ملی		اعتبارات استانی		منابع مالی داخلی				
							جمع کل عملیات	جمع منابع مورد نیاز	جمع اعتبارات ملی مورد نیاز	جمع اعتبارات استانی مورد نیاز	۱۳۹۶	۱۳۹۷	۱۳۹۸	۱۳۹۹	۱۴۰۰	جمع منابع داخلی مورد نیاز	
۳۷	آموزش فنی و حرفه‌ای و مهارت آموزی	۱۸۰۲۰۰۰۰۰۰	آموزش غیررسمی فنی و حرفه‌ای و مهارتی	۱۸۰۲۰۰۰۵۰۰۰	اعطای گواهینامه مهارت به صاحبان مهارت در راستای اخذ تسهیلات	گواهینامه	۰۰۰	۲۵۶	۰۰۰	۰۰۰	۰۰۰	۰۰۰	۰۰۰	۰۰۰	۰۰۰	۰۰۰	۰۰۰
۳۸	آموزش فنی و حرفه‌ای و مهارت آموزی	۱۸۰۲۰۰۰۰۰۰	آموزش غیررسمی فنی و حرفه‌ای و مهارتی	۱۸۰۲۰۰۰۵۰۰۰	کمک به راه اندازی بازارچه‌های فروش محصولات مشاغل خانگی	تعداد	۰۰۰	۲۶۲	۰۰۰	۰۰۰	۰۰۰	۰۰۰	۰۰۰	۰۰۰	۰۰۰	۰۰۰	۰۰۰
۳۹	آموزش فنی و حرفه‌ای و مهارت آموزی	۱۸۰۲۰۰۰۰۰۰	آموزش غیررسمی فنی و حرفه‌ای و مهارتی	۱۸۰۲۰۰۰۵۰۰۰	صدور مجوز تاسیس آموزشگاه آزاد به بخش خصوصی	مجوز	۴۰	۳۵۰	۰۰۰	۰۰۰	۰۰۰	۰۰۰	۰۰۰	۰۰۰	۰۰۰	۰۰۰	۰۰۰
۴۰	آموزش فنی و حرفه‌ای و مهارت آموزی	۱۸۰۲۰۰۰۰۰۰	آموزش غیررسمی فنی و حرفه‌ای و مهارتی	۱۸۰۲۰۰۰۵۰۰۰	پرداخت تسهیلات به بخش خصوصی در راستای اجرای اصل ۴۴	فقره	۰۰۰	۱۴۵۰	۰۰۰	۰۰۰	۰۰۰	۰۰۰	۰۰۰	۰۰۰	۰۰۰	۰۰۰	۰۰۰
۴۱	آموزش فنی و حرفه‌ای و مهارت آموزی	۱۸۰۲۰۰۰۰۰۰	آموزش غیررسمی فنی و حرفه‌ای و مهارتی	۱۸۰۲۰۰۰۵۰۰۰	نظارت بر حسن ارائه آموزش توسط بخش خصوصی به متقاضیان	مرحله	۱۰۰۰	۶۴۰	۰۰۰	۰۰۰	۰۰۰	۰۰۰	۰۰۰	۰۰۰	۰۰۰	۰۰۰	۰۰۰

ردیف	فصل	کد فصل	برنامه	کد برنامه	هدف/ عملیات	واحد اندازه گیری	حجم کل عملیات		اعتبارات ملی	اعتبارات استانی	منابع مالی داخلی
							جمع کل عملیات	جمع منابع مورد نیاز			
۴۲	آموزش فنی و حرفه‌ای و مهارت آموزی	۱۸۰۳۰۰۰۰۰۰۰	آموزش غیررسمی فنی و حرفه‌ای و مهارتی	۱۸۰۳۰۰۰۵۰۰۰	اخذ آزمون پایان دوره آموزش‌های مهارتی و صدور گواهینامه مهارت بین المللی	تیر	۱۰۰۰۰	۲۱۹۰	۳۶۶۸۳	۰	۰
							۲۰۰۰۰	۱۵۰۰۰	۱۹۱۵	۰	۰
							۲۵۰۰۰	۴۰۰۰۰	۷۲۰۵	۰	۰
							۲۷۰۰۰	۵۰۰۰۰	۱۰۷۷۱	۰	۰
							۳۰۰۰۰	۵۴۰۰۰	۷۸۰۷	۰	۰
							۱۱۲۰۰۰۰	۶۰۰۰۰	۸۹۸۵	۰	۰
							جمع کل عملیات	۲۱۹۰	۳۶۶۸۳	۰	۰
							جمع منابع مورد نیاز	۲۱۹۰	۳۶۶۸۳	۰	۰
							۱۳۹۶	۰	۰	۰	۰
							۱۳۹۷	۰	۰	۰	۰
							۱۳۹۸	۰	۰	۰	۰
							۱۳۹۹	۰	۰	۰	۰
۱۴۰۰	۰	۰	۰	۰							
جمع اعتبارات استانی مورد نیاز	۰	۰	۰	۰							
۱۳۹۶	۰	۰	۰	۰							
۱۳۹۷	۰	۰	۰	۰							
۱۳۹۸	۰	۰	۰	۰							
۱۳۹۹	۰	۰	۰	۰							
۱۴۰۰	۰	۰	۰	۰							
جمع اعتبارات داخلی مورد نیاز	۰	۰	۰	۰							
۱۳۹۶	۰	۰	۰	۰							
۱۳۹۷	۰	۰	۰	۰							
۱۳۹۸	۰	۰	۰	۰							
۱۳۹۹	۰	۰	۰	۰							
۱۴۰۰	۰	۰	۰	۰							
جمع منابع داخلی مورد نیاز	۰	۰	۰	۰							

جمع کل



بخش ورزش و جوانان

۲-۳- بخش ورزش و جوانان

۲-۳-۱- مقدمه

تربیت بدنی و ورزش به عنوان یک سرگرمی کنشی که نیاز به نیروی فیزیکی و رقابت دارد، تعبیر شده است و فرآیندی است آموزشی-تربیتی که هدف آن بهبود بخشیدن به رشد انسان از طریق فعالیت‌های فیزیکی و جسمانی است. بطور کلی ورزش یک پدیده اجتماعی است که در جامعه وجود دارد و از نظام و مقررات خاصی برخوردار است که براساس آنها برنامه‌های خود را اجرا می‌کند.

رسالت ورزش در جامعه رسیدن به اساسی‌ترین هدف یعنی داشتن انسانی سالم، با نشاط و توانمند است که می‌تواند از طریق فعالیت‌هایی نظیر مسابقات ورزشی، کسب مهارت‌های بدنی و ورزشی، رویدادهای ورزشی و... تحقق یابد. با ادغام سازمان‌های تربیت‌بدنی و ملی جوانان و ابلاغ قانون تاسیس وزارت ورزش و جوانان از سوی مجلس شورای اسلامی، دریچه‌ای جدید به سوی جهت‌گیری‌های اساسی دولت‌ها گشوده شده است. جوانان به عنوان بخش بزرگ و آینده‌ساز جمعیت کشور، دارای حقوقی هستند که دولت و جامعه مکلف و متعهد به حمایت آنها از طریق تضمین توسعه همه جانبه شرایط اجتماعی، اقتصادی، فیزیکی و روانی می‌باشد.

برنامه‌های برگرفته از سند چشم‌انداز و منشور فرهنگی- تربیتی نسل جوان و قوانین برنامه‌ای ۵ ساله بر توانمندسازی با تقویت رویکردهای مذهبی و تبدیل آنها به افراد الگو و نمونه در جامعه تاکید دارد. در این راستا، استان تهران و شهرستان‌های آن با دارا بودن سهم بالای جمعیتی و بترین اصلی دولت در تحقق آرمان‌ها، اهداف برنامه‌ها و طرح‌های اجرائی در کشور می‌باشد باید زمینه استمرار و توسعه این موفقیت‌ها را بیش از پیش فراهم کند. بدون شک ایجاد انسجام بین دستگاه‌های اجرایی تربیت بدنی در جامعه یکی از مهمترین استراتژی‌های مدیریتی در زمینه پیشبرد بهتر اهداف اداره کل ورزش و جوانان می‌باشد و از سوی دیگر با توجه به ویژگی‌ها و قابلیت‌های هر شهرستان در زمینه شناسایی و توسعه رشته‌های خاص ورزشی ضروری به نظر می‌رسد.

۲-۳-۲- وضع موجود حوزه ورزش و جوانان در شهرستان رباط کریم

مساحت فضاهای ورزشی سرپوشیده دولتی و غیردولتی در شهرستان رباط کریم برابر با ۳۳۱۰۸ متر مربع و فضاهای روباز در حدود ۶۷ هزار متر مربع می‌باشد بطوری که مجموعاً ۱۰۷ درصد از مجموعه فضاهای سرپوشیده و روباز استان در این شهرستان قرار دارند. مقایسه سرانه ورزشی استان و شهرستان نشانگر کمبود تامین فضای ورزشی شهرستان می‌باشد. بطوری که این شاخص در استان برابر به ۴۶ و در شهرستان معادل ۳۴ متر مربع به ازای هر نفر است.

جدول (۲-۱۰): سرانه فضای ورزشی شهرستان رباط کریم

شهرستان	سرانه فضاهای ورزشی روباز و سرپوشیده (سال ۱۳۹۶)*	برآورد وضعیت سال ۱۴۰۰	کسری کل سرانه (متر مربع)	کسری سرانه مربوط به اداره کل ورزش و جوانان (متر مربع)
استان تهران	۴۶/۰	۸۲/۰	۵۰۲۶۲۱۷	۲۰۱۰۴۸۷
شهرستان رباط کریم	۳۴/۰	۷۵/۰	۱۲۲۷۰۴	۴۹۰۰۸۲

مأخذ: اداره کل ورزش و جوانان استان تهران

۲-۳-۳- تعیین اهداف کلی بخش ورزش و جوانان در شهرستان رباط کریم

- نهادینه شدن ورزش و فعالیت‌های بدنی در بین آحاد و اقشار مختلف جامعه (ورزش همگانی)
- توسعه پایدار ورزش قهرمانی
- رشد و ارتقا سرانه فضاهای ورزشی
- ارتقا جایگاه ورزش استان و شهرستان‌ها در سطح کشور، میادین بین المللی، آسیایی، جهانی و المپیک
- توسعه برنامه اوقات فراغت جوانان
- ارتقاء سطح فرهنگ و هویت ملی و دینی جوانان و مطالعات پژوهشی
- اجرای برنامه‌های ازدواج و تحکیم بنیان نهاد خانواده

۲-۳-۴- راهبردهای دستیابی به اهداف کلی ورزش و جوانان

سیاست‌ها	راهبردها	ردیف
<ul style="list-style-type: none"> - بهره‌گیری حداکثری از ظرفیت اماکن ورزشی موجود بویژه اماکن متعلق به سازمان‌های دولتی و نهادهای عمومی - توزیع متوازن امکانات موجود بین اقشار و آحاد جامعه اعم از بانوان و گروه‌های خاص 	توسعه متوازن و متعادل عرصه‌ها و فضاهای ورزشی	۱
<ul style="list-style-type: none"> - بهره‌گیری از ظرفیت مطلوب رسانه‌های دیداری-شنیداری و فرصت‌های موجود در فضای مجازی مبنی بر توصیف فواید مشارکت در برنامه‌های ورزشی 	ارتقا سطح آگاهی‌های آحاد و اقشار جامعه نسبت به فواید مشارکت در برنامه‌های ورزشی	۲
<ul style="list-style-type: none"> - ارتقا سطح دانش و آگاهی خانواده‌ها نسبت به مشارکت دختران در برنامه‌های ورزشی 	توسعه بسترهای فرهنگی مشارکت بانوان در برنامه‌های ورزش‌های همگانی	۳
<ul style="list-style-type: none"> - توسعه متوازن و متناسب با آمایش ورزش قهرمانی، مراکز شناسایی استعدادها و ورزشی 	توسعه نظام کشف، پرورش و ارتقا استعدادها و ورزشی	۴
<ul style="list-style-type: none"> - توسعه نظام برنامه محوری در طراحی و اجرای مسابقات ورزشی 	سازماندهی نظام مسابقات ورزشی	۵
<ul style="list-style-type: none"> - پیاده‌سازی ارزیابی مقطعی و سالیانه ادارات و هیئت‌های ورزشی 	توسعه نظام ارزیابی عملکرد ورزش قهرمانی	۶
<ul style="list-style-type: none"> - فعال‌سازی خیرین ورزشی ساز - توسعه و گسترش ورزش‌های طبیعی و مورد علاقه مردم 	توجه به ظرفیت‌های طبیعی و اقلیمی به منظور توسعه فضاهای قابل بهره‌برداری جهت پرداختن به فعالیت‌های ورزشی	۷
<ul style="list-style-type: none"> - آسان‌سازی مشارکت سرمایه‌گذاران در حوزه ورزش قهرمانی - بهره‌گیری از ظرفیت بخش‌های عمومی و خصوصی در کسب میزبانی و برگزاری مسابقات ورزشی 	توسعه مشارکت نهادهای عمومی و بخش غیردولتی در حوزه ورزش قهرمانی و حرفه‌ای	۸
<ul style="list-style-type: none"> - تقویت ارکان مدیریتی هیات‌های ورزشی از طریق به کارگیری افراد با دانش و تجربه 	تقویت ساختارهای هیات‌های ورزشی	۹
<ul style="list-style-type: none"> - کیفی‌سازی شیوه‌های تنظیم برنامه‌های سالیانه هیات‌های ورزشی 	تقویت و توسعه کیفی شیوه‌های برگزاری رویدادهای ورزشی	۱۰

ردیف	راهبردها	سیاست‌ها
۱۱	توانمندسازی جوانان از طریق راهبرد آموزش در حوزه مشارکت اجتماعی	توجه به راهبرد آموزش در مدارس و دانشگاه‌ها جهت توسعه دانش مشارکت اجتماعی دانش آموزان و دانشجویان
۱۲	توسعه فرهنگ بهره‌برداری بهینه و سازنده از اوقات فراغت	بهره‌گیری از ظرفیت‌های رسانه‌ای و فضای مجازی برای معرفی اثرات، کارکردها و مزایای غنی‌سازی اوقات فراغت
۱۳	تقویت باورهای ملی، مذهبی و قومی جوانان	بهره‌گیری از ظرفیت مراکز تولید محصولات و انتشارات ملی، مذهبی
۱۴	توسعه فرهنگ ایثار و شهادت	نهادینه‌سازی فرهنگ تقدیر و تجلیل نسل جوان از شهدا و ایثارگران
۱۵	توسعه فرهنگ قرآنی و ترویج نماز	گزینش راهکارهای گسترش پیوند جوانان با مفاهیم قرآنی و نماز
۱۶	تقویت پاسداشت مناسبت‌های ملی و مذهبی	آشنا نمودن نسل جوان با رهیافت‌های انقلاب اسلامی برجسته‌سازی جایگاه و کارکردهای مناسبت‌های ملی و مذهبی در ارتقا فرهنگ و هویت ملی و مذهبی
۱۷	ارتقا سطح کمی و کیفی محتویات تولیدی ملی و مذهبی (تولید محتوا)	توجه به بهره‌گیری از الگوهای ملی و مذهبی در تولید محتویات
۱۸	توسعه دانش تخصصی جوانان در حوزه ازدواج و خانواده	بهره‌گیری از ظرفیت‌های آموزشی و علمی جهت ارتقا اطلاعات عمومی و تخصصی زوجین قبل، حین و پس از ازدواج (توانمندسازی جوانان)
۱۹	توسعه فرهنگ ازدواج به هنگام، آسان و پایدار	بهره‌گیری از آموزه‌های ملی و به ویژه مذهبی در امر توسعه ازدواج پایدار و تحکیم خانواده
۲۰	تقویت و تعالی نهاد خانواده	تقویت باورهای دینی و اعتقادی تقویت مسئولیت‌پذیری اجتماعی جوانان

مأخذ: معاونت برنامه‌ریزی سازمان مدیریت و برنامه‌ریزی استان تهران

۲-۳-۵- اهداف کمی و منابع مالی مورد نیاز بخش ورزش و جوانان شهرستان رباط کریم طی برنامه ششم

ردیف	فصل	کد فصل	برنامه	کد برنامه	هدف/عملیات	حجم کل عملیات			توضیحات	
						جمع کل عملیات	جمع منابع مورد نیاز	درصد(نسبت به سال قبل)		
۱	ورزش و تفریحات	۱۷۰۲۰۰۰۰۰۰	برنامه گسترش ورزش همگانی	۱۷۰۲۰۰۰۴۰۰۰	کسب عناوین انفرادی در مسابقات قهرمانی کشور	۱۲۰	۱۲۰	۱۰۰		
						۱۳۹۷	۱۳۹۷	۱۰۰		
						۱۳۹۸	۱۳۹۸	۱۰۰		
						۱۳۹۹	۱۳۹۹	۱۰۰		
						۱۴۰۰	۱۴۰۰	۱۰۰		
						حجم کل عملیات	۶۰۰	۶۰۰		۱۰۰
						جمع منابع مورد نیاز	۱۳۹۶	۱۳۹۶		۱۰۰
						اعتبارات ملی	۱۳۹۷	۱۳۹۷		۱۰۰
						اعتبارات استانی	۱۳۹۸	۱۳۹۸		۱۰۰
						جمع اعتبارات استانی مورد نیاز	۱۳۹۹	۱۳۹۹		۱۰۰
جمع اعتبارات استانی مورد نیاز	۱۴۰۰	۱۴۰۰	۱۰۰							
درآمد اختصاصی	۱۰۱۰۵۱	۱۰۱۰۵۱	۱۰۰							
طرفیت خیرین ماده ۱۰ و ۱۸ قانون الحاق ۲	۵۰۰	۵۰۰	۱۰۰							
تسهیلات بانکی	۰	۰	۰							
خرید خدمت بخش خصوصی	۰	۰	۰							
سرمایه گذاری بخش غیر دولتی	۰	۰	۰							
ارزش افزوده	۰	۰	۰							
۱۳۹۶	۱۳۹۶	۱۰۰								
۱۳۹۷	۱۳۹۷	۱۰۰								
۱۳۹۸	۱۳۹۸	۱۰۰								
۱۳۹۹	۱۳۹۹	۱۰۰								
۱۴۰۰	۱۴۰۰	۱۰۰								
جمع منابع داخلی مورد نیاز	۰	۰	۰							
۲	ورزش و تفریحات	۱۷۰۲۰۰۰۰۰۰	برنامه گسترش ورزش همگانی	۱۷۰۲۰۰۰۴۰۰۰	اجرای طرح جاده تندرستی در مجموعه های ورزشی و پارک ها با کمک شهرداری ها	۱۵۰	۱۵۰	۱۰۰		
						۱۳۹۷	۱۳۹۷	۱۰۰		
						۱۳۹۸	۱۳۹۸	۱۰۰		
						۱۳۹۹	۱۳۹۹	۱۰۰		
						۱۴۰۰	۱۴۰۰	۱۰۰		
						حجم کل عملیات	۷۵۰	۷۵۰		۱۰۰
						جمع منابع مورد نیاز	۹۹۴۶	۹۹۴۶		۱۰۰
						اعتبارات ملی	۱۳۹۷	۱۳۹۷		۱۰۰
						اعتبارات استانی	۱۳۹۸	۱۳۹۸		۱۰۰
						جمع اعتبارات استانی مورد نیاز	۱۳۹۹	۱۳۹۹		۱۰۰
جمع اعتبارات استانی مورد نیاز	۱۴۰۰	۱۴۰۰	۱۰۰							
درآمد اختصاصی	۹۹۴۶	۹۹۴۶	۱۰۰							
طرفیت خیرین ماده ۱۰ و ۱۸ قانون الحاق ۲	۰	۰	۰							
تسهیلات بانکی	۰	۰	۰							
خرید خدمت بخش خصوصی	۰	۰	۰							
سرمایه گذاری بخش غیر دولتی	۰	۰	۰							
ارزش افزوده	۰	۰	۰							
۱۳۹۶	۱۳۹۶	۱۰۰								
۱۳۹۷	۱۳۹۷	۱۰۰								
۱۳۹۸	۱۳۹۸	۱۰۰								
۱۳۹۹	۱۳۹۹	۱۰۰								
۱۴۰۰	۱۴۰۰	۱۰۰								
جمع منابع داخلی مورد نیاز	۰	۰	۰							
۳	ورزش و تفریحات	۱۷۰۲۰۰۰۰۰۰	برنامه گسترش ورزش همگانی	۱۷۰۲۰۰۰۴۰۰۰	پرورش مربیان ویژه ایستگاه های ورزش همگانی	۱۵۰	۱۵۰	۱۰۰		
						۱۳۹۷	۱۳۹۷	۱۰۰		
						۱۳۹۸	۱۳۹۸	۱۰۰		
						۱۳۹۹	۱۳۹۹	۱۰۰		
						۱۴۰۰	۱۴۰۰	۱۰۰		
						حجم کل عملیات	۷۵۰	۷۵۰		۱۰۰
						جمع منابع مورد نیاز	۲۰۵۳	۲۰۵۳		۱۰۰
						اعتبارات ملی	۱۳۹۷	۱۳۹۷		۱۰۰
						اعتبارات استانی	۱۳۹۸	۱۳۹۸		۱۰۰
						جمع اعتبارات استانی مورد نیاز	۱۳۹۹	۱۳۹۹		۱۰۰
جمع اعتبارات استانی مورد نیاز	۱۴۰۰	۱۴۰۰	۱۰۰							
درآمد اختصاصی	۵۵۳	۵۵۳	۱۰۰							
طرفیت خیرین ماده ۱۰ و ۱۸ قانون الحاق ۲	۰	۰	۰							
تسهیلات بانکی	۰	۰	۰							
خرید خدمت بخش خصوصی	۰	۰	۰							
سرمایه گذاری بخش غیر دولتی	۰	۰	۰							
ارزش افزوده	۰	۰	۰							
۱۳۹۶	۱۳۹۶	۱۰۰								
۱۳۹۷	۱۳۹۷	۱۰۰								
۱۳۹۸	۱۳۹۸	۱۰۰								
۱۳۹۹	۱۳۹۹	۱۰۰								
۱۴۰۰	۱۴۰۰	۱۰۰								
جمع منابع داخلی مورد نیاز	۰	۰	۰							

ردیف	فصل	کد فصل	برنامه	کد برنامه	هدف/ عملیات	واحد اندازه گیری	تعداد	توضیحات
۴	ورزش و تفریحات	۱۷۰۲۰۰۰۰۰۰	برنامه گسترش ورزش همگانی	۱۷۰۲۰۰۴۰۰۰	اجرای طرح تهیه و تدوین شناسنامه ایستگاه‌های ورزش همگانی	درصد (نسبت به سال قبل)	۱	
						۲۰۰	۱	
						۲۰۰	۱	
						۲۰۰	۱	
۵	ورزش و تفریحات	۱۷۰۲۰۰۰۰۰۰	برنامه گسترش ورزش همگانی	۱۷۰۲۰۰۴۰۰۰	استانداردسازی دستگاه‌های ورزشی پارک‌ها	تعداد پارک	۱	
						۲۰۰	۱	
						۲۰۰	۱	
						۲۰۰	۱	
۶	ورزش و تفریحات	۱۷۰۲۰۰۰۰۰۰	برنامه گسترش ورزش همگانی	۱۷۰۲۰۰۴۰۰۰	توزیع وسایل و پوشاک ورزشی بین آحاد جامعه به صورت نظام مند در برنامه‌های صبحگاهی و عصرگاهی (در قالب برنامه‌های رقابتی)	تعداد	۴۴۸	
						۶۵۸	۸۹۷	
						۱۰۳۱	۱۳۵۰	
						۴۴۷۴	۲۷۱۰۳	
حجم کل عملیات								
جمع منابع مورد نیاز							۳۵۵۳	۱,۸۳۳.۵
اعتبارات ملی								
جمع اعتبارات ملی مورد نیاز							۱۰۰	۳۳۰۰
اعتبارات استانی								
جمع اعتبارات استانی مورد نیاز							۵۵۳	۱,۸۳۳.۵
درآمد اختصاصی							۳۰۰۰	۰
ظرفیت خیرین ماده ۱۰ و ۱۸ قانون الحاق ۲							۰	۰
تسهیلات بانکی							۰	۰
خرید خدمت بخش خصوصی							۰	۰
سرمایه گذاری بخش غیر دولتی							۰	۰
ارزش افزوده							۰	۰
منابع مالی داخلی								
جمع منابع داخلی مورد نیاز							۰	۰
توضیحات								

ردیف	فصل	کد فصل	برنامه	کد برنامه	هدف/ عملیات	حجم کل عملیات		اعتبارات ملی		اعتبارات استانی		منابع مالی داخلی	توضیحات
						واحد اندازه گیری	تعداد پارک	جمع منابع مورد نیاز	جمع اعتبارات استانی مورد نیاز	درآمد اختصاصی	ظرفیت خیرین ماده ۱۰ و ۱۸ قانون الحاق ۲		
۷	ورزش و تفریحات	۱۷۰۲۰۰۰۰۰۰	برنامه گسترش ورزش بانوان	۱۷۰۲۰۰۰۱۰۰۰	اختصاص پارک ویژه ورزش بانوان	۱	۱	۱۳۹۷	۰۰۰	۱,۲۱۵,۶	۰۰۰	۰۰۰	
						۱	۱	۱۳۹۸	۰۰۰	۰۰۰	۰۰۰		
						۱	۱	۱۳۹۹	۰۰۰	۰۰۰	۰۰۰		
						۱	۱	۱۴۰۰	۰۰۰	۰۰۰	۰۰۰		
۸	ورزش و تفریحات	۱۷۰۲۰۰۰۰۰۰	برنامه گسترش ورزش همگانی	۱۷۰۲۰۰۰۴۰۰۰	برگزاری جشنواره، همایش‌های ورزشی ویژه گروه‌های خاص (سالمندان، بانوان، بیماران خاص، خانواده‌ها...)	۱	۲	۱۳۹۷	۰۰۰	۴۹۷,۳	۰۰۰	۰۰۰	
						۲	۲	۱۳۹۸	۰۰۰	۰۰۰	۰۰۰		
						۲	۲	۱۳۹۹	۰۰۰	۰۰۰	۰۰۰		
						۲	۲	۱۴۰۰	۰۰۰	۰۰۰	۰۰۰		
۹	ورزش و تفریحات	۱۷۰۲۰۰۰۰۰۰	برنامه گسترش ورزش همگانی	۱۷۰۲۰۰۰۴۰۰۰	برگزاری جشنواره، همایش‌های پیاده روی، دوچرخه سواری، کوهنوردی، اسکیت و... در مناسبت‌های مختلف	۲۲	۲۷	۱۳۹۷	۰۰۰	۲,۴۳۱,۳	۰۰۰	۰۰۰	
						۲۵	۲۷	۱۳۹۸	۰۰۰	۰۰۰	۰۰۰		
						۲۹	۲۲	۱۳۹۹	۰۰۰	۰۰۰	۰۰۰		
						۲۲	۲۲	۱۴۰۰	۰۰۰	۰۰۰	۰۰۰		
۱۰	ورزش و تفریحات	۱۷۰۲۰۰۰۰۰۰	برنامه گسترش ورزش همگانی	۱۷۰۲۰۰۰۴۰۰۰	برگزاری جشنواره، همایش‌های بازی‌های بومی محلی (جشنواره اقوام، غذاهای سنتی و محلی، تولیدات و محصولات روستایی و...)	۳	۴	۱۳۹۷	۰۰۰	۵۵۲,۶	۰۰۰	۰۰۰	
						۴	۴	۱۳۹۸	۰۰۰	۰۰۰	۰۰۰		
						۵	۶	۱۳۹۹	۰۰۰	۰۰۰	۰۰۰		
						۲۲	۲۲	۱۴۰۰	۰۰۰	۰۰۰	۰۰۰		
جمع اعتبارات استانی مورد نیاز													
درآمد اختصاصی													
ظرفیت خیرین ماده ۱۰ و ۱۸ قانون الحاق ۲													
تسهیلات بانکی													
خرید خدمت بخش خصوصی													
سرمایه گذاری بخش غیر دولتی													
ارزش افزوده													
۱۳۹۶													
۱۳۹۷													
۱۳۹۸													
۱۳۹۹													
۱۴۰۰													
جمع منابع داخلی مورد نیاز													
۰۰۰													

ردیف	فصل	کد فصل	برنامه	کد برنامه	هدف/ عملیات	حجم کل عملیات		اعتبارات ملی	اعتبارات استانی	منابع مالی داخلی	توضیحات
						واحد اندازه گیری	تعداد				
۱۱	ورزش و تفریحات	۱۷۰۲۰۰۰۰۰۰۰	برنامه گسترش ورزش همگانی	۱۷۰۲۰۰۴۰۰۰	تاسیس خانه ورزش روستایی	تعداد	۳	۰۰	۱,۹۳۴۰	۰۰	۰۰
						تعداد	۲	۰۰	۳۶۷,۵	۰۰	
						تعداد	۲	۰۰	۳۸۵,۹	۰۰	
						تعداد	۲	۰۰	۴۰۵,۲	۰۰	
۱۲	ورزش و تفریحات	۱۷۰۲۰۰۰۰۰۰۰	برنامه گسترش ورزش همگانی	۱۷۰۲۰۰۴۰۰۰	توزیع وسایل و پوشاک ورزشی در مناطق روستایی و عشایری به صورت نظام مند (در قالب برنامه‌های مناسبتی)	تعداد	۲۹۴	۰۰	۲,۷۶۲,۸	۱,۰۰۰,۰	۰۰
						تعداد	۲۶۸	۰۰	۵۲۵,۰	۰۰	
						تعداد	۴۴۲	۰۰	۵۵۱,۳	۰۰	
						تعداد	۵۱۵	۰۰	۵۷۸,۸	۰۰	
۱۳	ورزش و تفریحات	۱۷۰۲۰۰۰۰۰۰۰	برنامه گسترش ورزش همگانی	۱۷۰۲۰۰۴۰۰۰	برگزاری مسابقات روستایی و بازی‌های بومی محلی	تعداد رشته ورزشی	۸	۰۰	۱,۱۰۵,۱	۷۰۰,۰	۰۰
						تعداد رشته ورزشی	۱۱	۰۰	۲۱۰,۰	۰۰	
						تعداد رشته ورزشی	۱۳	۰۰	۲۳۰,۵	۰۰	
						تعداد رشته ورزشی	۱۵	۰۰	۲۳۱,۵	۰۰	
۱۴	ورزش و تفریحات	۱۷۰۲۰۰۰۰۰۰۰	برنامه گسترش ورزش همگانی	۱۷۰۲۰۰۴۰۰۰	برگزاری مسابقات کارکنان به مناسبت هفته دولت (دوره)	تعداد مسابقه	۱	۰۰	۱۶۵,۸	۲۰۰,۰	۰۰
						تعداد مسابقه	۱	۰۰	۳۱,۵	۰۰	
						تعداد مسابقه	۱	۰۰	۳۳,۱	۰۰	
						تعداد مسابقه	۱	۰۰	۳۴,۷	۰۰	

ردیف	فصل	کد فصل	برنامه	کد برنامه	هدف/ عملیات	حجم کل عملیات		اعتبارات ملی	اعتبارات استانی	منابع مالی داخلی	توضیحات
						واحد اندازه گیری	تعداد جلسه				
۱۵	ورزش و تفریحات	۱۷۰۲۰۰۰۰۰۰۰	برنامه گسترش ورزش همگانی	۱۷۰۲۰۰۴۰۰۰	تشکیل جلسات شورای ورزش شهرستان	۴	۴	۱۳۹۷	۱۳۹۷	۱۳۹۷	
						۴	۴	۱۳۹۸	۱۳۹۸	۱۳۹۸	
						۴	۴	۱۳۹۹	۱۳۹۹	۱۳۹۹	
						۲۰	۲۰	۱۴۰۰	۱۴۰۰	۱۴۰۰	
۱۶	ورزش و تفریحات	۱۷۰۲۰۰۰۰۰۰۰	برنامه گسترش ورزش همگانی	۱۷۰۲۰۰۴۰۰۰	تجزیه و تحلیل از دستگاه‌ها، نهادهای عمومی و بخش‌های غیردولتی فعال در توسعه ورزش همگانی	۱	۱	۱۳۹۷	۱۳۹۷	۱۳۹۷	
						۱	۱	۱۳۹۸	۱۳۹۸	۱۳۹۸	
						۱	۱	۱۳۹۹	۱۳۹۹	۱۳۹۹	
						۵	۵	۱۴۰۰	۱۴۰۰	۱۴۰۰	
۱۷	ورزش و تفریحات	۱۷۰۲۰۰۰۰۰۰۰	برنامه گسترش ورزش همگانی	۱۷۰۲۰۰۴۰۰۰	تشکیل و تقویت کمیته ورزش همگانی هیئت‌های ورزشی شهرستان	۳۰۰	۳۰۰	۱۳۹۷	۱۳۹۷	۱۳۹۷	
						۳۰۰	۳۰۰	۱۳۹۸	۱۳۹۸	۱۳۹۸	
						۴۰۰	۴۰۰	۱۳۹۹	۱۳۹۹	۱۳۹۹	
						۱۰۰۰	۱۰۰۰	۱۴۰۰	۱۴۰۰	۱۴۰۰	
۱۸	ورزش و تفریحات	۱۷۰۲۰۰۰۰۰۰۰	برنامه گسترش ورزش همگانی	۱۷۰۲۰۰۴۰۰۰	سطح بندی هیئت‌های ورزشی و رشته‌های ورزشی شهرستان‌ها (غیر فعال، نیمه فعال، فعال)	۲۰۰	۲۰۰	۱۳۹۷	۱۳۹۷	۱۳۹۷	
						۵۰۰	۵۰۰	۱۳۹۸	۱۳۹۸	۱۳۹۸	
						۳۰۰	۳۰۰	۱۳۹۹	۱۳۹۹	۱۳۹۹	
						۱۰۰۰	۱۰۰۰	۱۴۰۰	۱۴۰۰	۱۴۰۰	
جمع اعتبارات استانی مورد نیاز						۱۱۰.۵	۱۱۰.۵	۱۳۹۷	۱۳۹۷	۱۳۹۷	
درآمد اختصاصی						۰.۰	۰.۰	۱۳۹۷	۱۳۹۷	۱۳۹۷	
ظرفیت خیرین ماده ۱۰ و ۱۸ قانون الحاق ۲						۰.۰	۰.۰	۱۳۹۷	۱۳۹۷	۱۳۹۷	
تسهیلات بانکی						۰.۰	۰.۰	۱۳۹۷	۱۳۹۷	۱۳۹۷	
خرید خدمت بخش خصوصی						۰.۰	۰.۰	۱۳۹۷	۱۳۹۷	۱۳۹۷	
سرمایه گذاری بخش غیر دولتی						۰.۰	۰.۰	۱۳۹۷	۱۳۹۷	۱۳۹۷	
ارزش افزوده						۰.۰	۰.۰	۱۳۹۷	۱۳۹۷	۱۳۹۷	
منابع مالی داخلی						۰.۰	۰.۰	۱۳۹۷	۱۳۹۷	۱۳۹۷	
						۰.۰	۰.۰	۱۳۹۸	۱۳۹۸	۱۳۹۸	
						۰.۰	۰.۰	۱۳۹۹	۱۳۹۹	۱۳۹۹	
						۰.۰	۰.۰	۱۴۰۰	۱۴۰۰	۱۴۰۰	
جمع منابع داخلی مورد نیاز						۰.۰	۰.۰	۱۳۹۷	۱۳۹۷	۱۳۹۷	
توضیحات											

ردیف	فصل	کد فصل	برنامه	کد برنامه	هدف/ عملیات	حجم کل عملیات		اعتبارات ملی	اعتبارات استانی	منابع مالی داخلی	توضیحات	
						واحد اندازه گیری	تعداد مکان					
۱۹	ورزش و تفریحات	۱۷۰۲۰۰۰۰۰۰۰	برنامه گسترش ورزش همگانی	۱۷۰۲۰۰۴۰۰۰	ایجاد پایگاه ورزش قهرمانی (مرکز) سنجش و اندازه گیری قوای جسمانی	تعداد پایگاه	۰	۱۳۹۶	۱۳۹۶	۲۴۶۱۰	۰	
						تعداد کانون	۲	۱۳۹۷	۱۳۹۷	۰		
						تعداد کانون	۲	۱۳۹۸	۱۳۹۸	۰		
						تعداد کانون	۲	۱۳۹۹	۱۳۹۹	۰		
						تعداد کانون	۲	۱۴۰۰	۱۴۰۰	۰		
						درصد	۱۵۰	۱۳۹۶	۱۳۹۶	۰		
						درصد	۱۵۰	۱۳۹۷	۱۳۹۷	۰		
						درصد	۱۵۰	۱۳۹۸	۱۳۹۸	۰		
						درصد	۱۵۰	۱۳۹۹	۱۳۹۹	۰		
						درصد	۱۵۰	۱۴۰۰	۱۴۰۰	۰		
						درصد	۱۵۰	۱۳۹۶	۱۳۹۶	۰		
						درصد	۱۵۰	۱۳۹۷	۱۳۹۷	۰		
						درصد	۱۵۰	۱۳۹۸	۱۳۹۸	۰		
						درصد	۱۵۰	۱۳۹۹	۱۳۹۹	۰		
۲۰	ورزش و تفریحات	۱۷۰۲۰۰۰۰۰۰۰	برنامه گسترش ورزش همگانی	۱۷۰۲۰۰۴۰۰۰	ایجاد کانون های ورزش قهرمانی (برحسب رشته)	تعداد کانون	۲	۱۳۹۶	۱۳۹۶	۲۰۰۰۰	۰	
						تعداد کانون	۲	۱۳۹۷	۱۳۹۷	۰		
						تعداد کانون	۲	۱۳۹۸	۱۳۹۸	۰		
						تعداد کانون	۲	۱۳۹۹	۱۳۹۹	۰		
						تعداد کانون	۲	۱۴۰۰	۱۴۰۰	۰		
						درصد	۱۵۰	۱۳۹۶	۱۳۹۶	۰		
						درصد	۱۵۰	۱۳۹۷	۱۳۹۷	۰		
						درصد	۱۵۰	۱۳۹۸	۱۳۹۸	۰		
						درصد	۱۵۰	۱۳۹۹	۱۳۹۹	۰		
						درصد	۱۵۰	۱۴۰۰	۱۴۰۰	۰		
						درصد	۱۵۰	۱۳۹۶	۱۳۹۶	۰		
						درصد	۱۵۰	۱۳۹۷	۱۳۹۷	۰		
						درصد	۱۵۰	۱۳۹۸	۱۳۹۸	۰		
						درصد	۱۵۰	۱۳۹۹	۱۳۹۹	۰		
۲۱	ورزش و تفریحات	۱۷۰۲۰۰۰۰۰۰۰	برنامه گسترش ورزش همگانی	۱۷۰۲۰۰۴۰۰۰	تیم های ورزشی حاضر در مسابقات ورزشی شهرستان	درصد	۱۵۰	۱۳۹۶	۱۳۹۶	۷۰۰۰	۰	
						درصد	۱۵۰	۱۳۹۷	۱۳۹۷	۰		
						درصد	۱۵۰	۱۳۹۸	۱۳۹۸	۰		
						درصد	۱۵۰	۱۳۹۹	۱۳۹۹	۰		
						درصد	۱۵۰	۱۴۰۰	۱۴۰۰	۰		
						درصد	۱۵۰	۱۳۹۶	۱۳۹۶	۰		
						درصد	۱۵۰	۱۳۹۷	۱۳۹۷	۰		
						درصد	۱۵۰	۱۳۹۸	۱۳۹۸	۰		
						درصد	۱۵۰	۱۳۹۹	۱۳۹۹	۰		
						درصد	۱۵۰	۱۴۰۰	۱۴۰۰	۰		
						درصد	۱۵۰	۱۳۹۶	۱۳۹۶	۰		
						درصد	۱۵۰	۱۳۹۷	۱۳۹۷	۰		
						درصد	۱۵۰	۱۳۹۸	۱۳۹۸	۰		
						درصد	۱۵۰	۱۳۹۹	۱۳۹۹	۰		
۲۲	ورزش و تفریحات	۱۷۰۲۰۰۰۰۰۰۰	برنامه گسترش ورزش همگانی	۱۷۰۲۰۰۴۰۰۰	تیم های حاضر در مسابقات لیگ استانی	درصد	۱۰۰	۱۳۹۶	۱۳۹۶	۷۰۰۰	۰	
						درصد	۱۰۰	۱۳۹۷	۱۳۹۷	۰		
						درصد	۱۰۰	۱۳۹۸	۱۳۹۸	۰		
						درصد	۱۰۰	۱۳۹۹	۱۳۹۹	۰		
						درصد	۱۰۰	۱۴۰۰	۱۴۰۰	۰		
						درصد	۱۰۰	۱۳۹۶	۱۳۹۶	۰		
						درصد	۱۰۰	۱۳۹۷	۱۳۹۷	۰		
						درصد	۱۰۰	۱۳۹۸	۱۳۹۸	۰		
						درصد	۱۰۰	۱۳۹۹	۱۳۹۹	۰		
						درصد	۱۰۰	۱۴۰۰	۱۴۰۰	۰		
						درصد	۱۰۰	۱۳۹۶	۱۳۹۶	۰		
						درصد	۱۰۰	۱۳۹۷	۱۳۹۷	۰		
						درصد	۱۰۰	۱۳۹۸	۱۳۹۸	۰		
						درصد	۱۰۰	۱۳۹۹	۱۳۹۹	۰		
۲۳	ورزش و تفریحات	۱۷۰۲۰۰۰۰۰۰۰	برنامه گسترش ورزش همگانی	۱۷۰۲۰۰۴۰۰۰	درجه بندی اماکن ورزشی (بازبینی و بهبود)	تعداد مکان	۱۶	۱۳۹۶	۱۳۹۶	۵۵۳	۰	
						تعداد مکان	۱۶	۱۳۹۷	۱۳۹۷	۰		
						تعداد مکان	۱۸	۱۳۹۸	۱۳۹۸	۰		
						تعداد مکان	۲۰	۱۳۹۹	۱۳۹۹	۰		
						تعداد مکان	۲۳	۱۴۰۰	۱۴۰۰	۰		
						تعداد مکان	۱۶	۱۳۹۶	۱۳۹۶	۰		
						تعداد مکان	۱۶	۱۳۹۷	۱۳۹۷	۰		
						تعداد مکان	۱۸	۱۳۹۸	۱۳۹۸	۰		
						تعداد مکان	۲۰	۱۳۹۹	۱۳۹۹	۰		
						تعداد مکان	۲۳	۱۴۰۰	۱۴۰۰	۰		
						تعداد مکان	۱۶	۱۳۹۶	۱۳۹۶	۰		
						تعداد مکان	۱۶	۱۳۹۷	۱۳۹۷	۰		
						تعداد مکان	۱۸	۱۳۹۸	۱۳۹۸	۰		
						تعداد مکان	۲۰	۱۳۹۹	۱۳۹۹	۰		

ردیف	فصل	کد فصل	برنامه	کد برنامه	هدف/عملیات	واحد اندازه گیری	حجم کل عملیات		اعتبارات ملی		اعتبارات استانی		منابع مالی داخلی	توضیحات													
							تعداد مکان ورزشی	تعداد مکان ورزشی	جمع منابع مورد نیاز	جمع اعتبارات استانی مورد نیاز	درآمد اختصاصی	ظرفیت خیرین ماده ۱۰ و ۱۸ قانون الحاق ۲															
۲۴	ورزش و تفریحات	۱۷۰۲۰۰۰۰۰۰	برنامه گسترش ورزش همگانی	۱۷۰۲۰۰۴۰۰۰	تعمیر اماکن ورزشی	تعداد مکان ورزشی	۴	۰۰۰	۰۰۰	۳,۸۶۷,۹	۵۰۰,۰	۰۰۰	۰۰۰														
						۴	۴	۰۰۰	۷۳۵,۰	۷۷۱,۸	۸۱۰,۳				۸۵۰,۹												
۲۵	ورزش و تفریحات	۱۷۰۲۰۰۰۰۰۰	برنامه گسترش ورزش همگانی	۱۷۰۲۰۰۴۰۰۰	تجهیز اماکن ورزشی	تعداد مکان ورزشی	۴	۰۰۰	۰۰۰	۳,۸۶۷,۹	۵۰۰,۰	۰۰۰	۰۰۰														
						۴	۴	۰۰۰	۷۳۵,۰	۷۷۱,۸	۸۱۰,۳				۸۵۰,۹												
۲۶	ورزش و تفریحات	۱۷۰۲۰۰۰۰۰۰	برنامه گسترش ورزش همگانی	۱۷۰۲۰۰۴۰۰۰	طراحی و ساخت اماکن ورزشی توسط اداره کل ورزش و جوانان (مساحت)	مترمربع	۹۵۲۵	۳۰,۵۵۰,۰	۲۶,۷۵۸,۰	۲۸,۱۴۶,۰	۲۹,۷۴۳,۰	۱۲۲,۱۹۷,۰	۳,۸۱۰,۰	۱۹,۰۰۰,۰	۱۵,۸۶۷,۰	۱۶,۰۷۷,۰	۱۶,۳۹۷,۰	۷۱,۰۵۱,۰	۰۰۰	۶۳,۴۳۰,۰	۰۰۰	۱۷۰,۰	۱۴,۱۴۰,۰	۳,۰۹۰,۰	۰۰۰	۰۰۰	مقرر گردید اداره کل ورزش و جوانان استان اقدامات لازم را نسبت به احداث دو سالن ورزشی، یکی مخصوص آقایان و دیگری مخصوص بانوان تا پایان سال ۹۷ به عمل آورد. بدیهی است اعتبار مورد نیاز سالن‌های یاد شده از محل منابع اعتباری ملی و استانی به نسبت مساوی تأمین خواهد گردید.
						۹۵۲۵	۳۰,۵۵۰,۰	۲۶,۷۵۸,۰	۲۸,۱۴۶,۰	۲۹,۷۴۳,۰	۱۲۲,۱۹۷,۰	۳,۸۱۰,۰	۱۹,۰۰۰,۰	۱۵,۸۶۷,۰	۱۶,۰۷۷,۰	۱۶,۳۹۷,۰	۷۱,۰۵۱,۰	۰۰۰	۶۳,۴۳۰,۰	۰۰۰	۱۷۰,۰	۱۴,۱۴۰,۰	۳,۰۹۰,۰	۰۰۰	۰۰۰	۰۰۰	۰۰۰

ردیف	فصل	کد فصل	برنامه	کد برنامه	هدف/ عملیات	واحد اندازه گیری
۲۷	ورزش و تفریحات	۱۷۰۲۰۰۰۰۰۰	برنامه گسترش ورزش همگانی	۱۷۰۲۰۰۰۴۰۰۰	طراحی و ساخت اماکن ورزشی توسط سایر دستگاه‌های دولتی و نهادهای عمومی (مساحت)	مترمربع
						۷۱۵۹
						۷۲۵۹
						۷۳۶۱
۲۸	ورزش و تفریحات	۱۷۰۲۰۰۰۰۰۰	برنامه گسترش ورزش همگانی	۱۷۰۲۰۰۰۴۰۰۰	طراحی و ساخت اماکن ورزشی توسط بخش خصوصی (مساحت)	مترمربع
						۷۱۵۹
						۷۲۵۹
						۷۳۶۱
۲۹	ورزش و تفریحات	۱۷۰۲۰۰۰۰۰۰	برنامه گسترش ورزش همگانی	۱۷۰۲۰۰۰۴۰۰۰	خانه جوانان (مساحت ۵۰۰ مترمربع)	تعداد
						۰
						۰
						۰
۳۰	ورزش و تفریحات	۱۷۰۲۰۰۰۰۰۰	برنامه گسترش ورزش همگانی	۱۷۰۲۰۰۰۴۰۰۰	افراد شرکت کننده در کلاس‌های مربیگری	درصد (نسبت به سال قبل)
						۵۰
						۵۰
						۵۰
حجم کل عملیات	جمع کل عملیات	۲۶۸۱۱	جمع منابع مورد نیاز	۲۶۸۱۱	جمع کل عملیات	۲۶۸۱۱
						۴۳۸۵۹۰۰
						۱۵۰۰۰۰
						۴۰۰
						۴۲۰
						۴۴۱
						۴۶۳
						۴۸۶
						۳۲۱۰
						۲۰۰۰
اعتبارات ملی	جمع اعتبارات ملی مورد نیاز	۱۳۹۷	جمع اعتبارات استانی مورد نیاز	۱۳۹۷	جمع اعتبارات ملی مورد نیاز	۱۳۹۷
						۱۳۹۸
						۱۳۹۹
						۱۴۰۰
						۱۳۹۷
						۱۳۹۸
						۱۳۹۹
						۱۴۰۰
						۱۳۹۷
						۱۳۹۸
اعتبارات استانی	جمع اعتبارات استانی مورد نیاز	۱۳۹۷	درآمد اختصاصی	۱۳۹۷	جمع اعتبارات استانی مورد نیاز	۱۳۹۷
						۱۳۹۸
						۱۳۹۹
						۱۴۰۰
						۱۳۹۷
						۱۳۹۸
						۱۳۹۹
						۱۴۰۰
						۱۳۹۷
						۱۳۹۸
منابع مالی داخلی	جمع منابع داخلی مورد نیاز	۱۳۹۷	ظرفیت خیرین ماده ۱۰ و ۱۸ قانون الحاق ۲	۱۳۹۷	جمع منابع داخلی مورد نیاز	۱۳۹۷
						۱۳۹۸
						۱۳۹۹
						۱۴۰۰
						۱۳۹۷
						۱۳۹۸
						۱۳۹۹
						۱۴۰۰
						۱۳۹۷
						۱۳۹۸
توضیحات						توضیحات

ردیف	فصل	کد فصل	برنامه	کد برنامه	هدف/عملیات	واحد اندازه گیری	درصد(نسبت به سال قبل)	درصد(نسبت به سال قبل)	درصد(نسبت به سال قبل)
۳۱	ورزش و تفریحات	۱۷۰۲۰۰۰۰۰۰	برنامه گسترش ورزش همگانی	۱۷۰۲۰۰۴۰۰۰	افراد شرکت کننده در کلاس های دایره	درصد(نسبت به سال قبل)	۵۰	۱۰۰	۱۰۰
۳۲	ورزش و تفریحات	۱۷۰۲۰۰۰۰۰۰	برنامه گسترش ورزش همگانی	۱۷۰۲۰۰۴۰۰۰	سمینار/همایش های علمی	درصد(نسبت به سال قبل)	۱۰۰	۱۰۰	۱۰۰
۳۳	ورزش و تفریحات	۱۷۰۲۰۰۰۰۰۰	برنامه گسترش ورزش همگانی	۱۷۰۲۰۰۴۰۰۰	دوره های آموزشی مدیریت ورزشی	درصد(نسبت به سال قبل)	۱۰۰	۱۰۰	۱۰۰
					حجم کل عملیات				
					جمع منابع مورد نیاز		۵۲۱۰	۱۱۰۷۸	۶۸۶۸
					اعتبارات ملی				
					جمع اعتبارات ملی مورد نیاز				
					اعتبارات استانی				
					جمع اعتبارات استانی مورد نیاز		۲۲۱۰	۶۰۷۸	۳۸۶۸
					درآمد اختصاصی		۳۰۰۰	۵۰۰۰	۳۰۰۰
					ظرفیت خیرین ماده ۱۰ و ۱۸ قانون الحاق ۲				
					تسهیلات بانکی				
					خرید خدمت بخش خصوصی				
					سرمایه گذاری بخش غیر دولتی				
					ارزش افزوده				
					منابع مالی داخلی				
					جمع منابع داخلی مورد نیاز				
					توضیحات				

ردیف	فصل	کد فصل	برنامه	کد برنامه	هدف/ عملیات	واحد اندازه گیری	درصد(نسبت به سال قبل)	درصد(نسبت به سال قبل)	درصد(نسبت به سال قبل)														
۳۴	ورزش و تفریحات	۱۷۰۲۰۰۰۰۰۰	برنامه گسترش ورزش همگانی	۱۷۰۲۰۰۴۰۰۰	اعزام به مسابقات قهرمانی استان	۱۲۰	۱۲۰	۱۲۰	۱۲۰														
						۱۳۹۷	۱۲۰	۱۲۰	۱۲۰														
						۱۳۹۸	۱۲۰	۱۲۰	۱۲۰														
						۱۳۹۹	۱۲۰	۱۲۰	۱۲۰														
						۱۴۰۰	۶۰۰	۶۰۰	۶۰۰														
						جمع کل عملیات	۳۲۳۰۸	۱۶۰۵۱	۱۶۰۵۱	۱۶۰۵۱													
						جمع منابع مورد نیاز	۱۳۹۶	۰۰	۰۰	۰۰													
						۱۳۹۷	۰۰	۰۰	۰۰														
						۱۳۹۸	۰۰	۰۰	۰۰														
						۱۳۹۹	۰۰	۰۰	۰۰														
۱۴۰۰	۰۰	۰۰	۰۰																				
جمع اعتبارات ملی مورد نیاز	۱۳۹۶	۱۱۰۰	۲۰۰۰	۲۰۰۰																			
اعتبارات ملی	جمع اعتبارات استانی مورد نیاز	۱۳۹۷	۱۱۵۵	۱۲۱۳	۱۲۷۳	۱۳۳۷	۶۰۷۸	۱۰۰	۱۰۰														
										۱۳۹۸	۲۳۰۵	۲۳۱۵	۲۴۳۱	۱۰۰									
										۱۳۹۹	۲۳۱۵	۲۳۱۵	۲۴۳۱	۱۰۰									
										۱۴۰۰	۲۴۳۱	۲۴۳۱	۲۴۳۱	۱۰۰									
										جمع اعتبارات استانی مورد نیاز	۶۰۷۸	۱۰۰	۱۰۰	۱۰۰									
										درآمد اختصاصی	۲,۶۲۳۰	۵۰۰۰	۵۰۰۰	۵۰۰۰									
										اعتبارات استانی	ظرفیت خیرین ماده ۱۰ و ۱۸ قانون الحاق ۲	تسهیلات بانکی	خرید خدمت بخش خصوصی	سرمایه گذاری بخش غیر دولتی	ارزش افزوده	۱۳۹۶	۰۰	۰۰	۰۰				
																				۱۳۹۷	۰۰	۰۰	۰۰
																				۱۳۹۸	۰۰	۰۰	۰۰
																				۱۳۹۹	۰۰	۰۰	۰۰
۱۴۰۰	۰۰	۰۰	۰۰																				
جمع منابع داخلی مورد نیاز	۰۰	۰۰	۰۰	۰۰																			
منابع مالی داخلی	توضیحات	۰۰	۰۰	۰۰	۰۰	۰۰	۰۰	۰۰															
									۰۰											۰۰	۰۰	۰۰	
									۰۰											۰۰	۰۰	۰۰	
									۰۰											۰۰	۰۰	۰۰	
									۰۰	۰۰	۰۰	۰۰											
									۰۰	۰۰	۰۰	۰۰											
									۰۰	۰۰	۰۰	۰۰											
									۰۰	۰۰	۰۰	۰۰											
									۰۰	۰۰	۰۰	۰۰											
									۰۰	۰۰	۰۰	۰۰											

ردیف	فصل	کد فصل	برنامه	کد برنامه	هدف/ عملیات	واحد اندازه گیری
۳۷	ورزش و تفریحات	۱۷۰۲۰۰۰۰۰۰	برنامه گسترش ورزش همگانی	۱۷۰۲۰۰۴۰۰۰	کسب عناوین بین المللی، آسیایی و جهانی	درصد(نسبت به سال قبل)
						۱۲۰
۳۸	ورزش و تفریحات	۱۷۰۲۰۰۰۰۰۰	برنامه گسترش ورزش همگانی	۱۷۰۲۰۰۴۰۰۰	تعداد ورزشکاران دعوت شده به تیم های ملی	درصد(نسبت به سال قبل)
						۱۲۰
۳۹	ورزش و تفریحات	۱۷۰۲۰۰۰۰۰۰	برنامه گسترش ورزش همگانی	۱۷۰۲۰۰۴۰۰۰	تعداد ورزشکاران به عضویت درآمده به تیم های ملی	درصد(نسبت به سال قبل)
						۱۲۰
حجم کل عملیات						
حجم کل عملیات						
جمع منابع مورد نیاز						
۱۳۹۶						
۱۳۹۷						
۱۳۹۸						
۱۳۹۹						
۱۴۰۰						
جمع اعتبارات ملی مورد نیاز						
۱۳۹۶						
۱۳۹۷						
۱۳۹۸						
۱۳۹۹						
۱۴۰۰						
جمع اعتبارات استانی مورد نیاز						
۱،۱۰۵،۱						
۲۴۳،۱						
۴۸۶،۲						
۲،۲۱۰،۳						
۲،۰۰۰،۰						
ظرفیت خیرین ماده ۱۰ و ۱۸ قانون الحاق ۲						
۰،۰						
تسهیلات بانکی						
۰،۰						
خرید خدمت بخش خصوصی						
۰،۰						
سرمایه گذاری بخش غیر دولتی						
۰،۰						
ارزش افزوده						
۱۳۹۶						
۱۳۹۷						
۱۳۹۸						
۱۳۹۹						
۱۴۰۰						
جمع منابع داخلی مورد نیاز						
۰،۰						
منابع مالی داخلی						
۱۳۹۶						
۱۳۹۷						
۱۳۹۸						
۱۳۹۹						
۱۴۰۰						
جمع منابع داخلی مورد نیاز						
۰،۰						
توضیحات						

ردیف	فصل	کد فصل	برنامه	کد برنامه	هدف/ عملیات	حجم کل عملیات		اعتبارات ملی	اعتبارات استانی	منابع مالی داخلی	توضیحات	
						واحد اندازه گیری	جمع کل عملیات					
۴۰	فرهنگ و هنر	۱۷۰۳۰۰۰۰۰۰۱	ساماندهی امور جوانان	۱۷۰۳۰۱۳۰۰۰۰	برگزاری جلسات کمیته تخصصی مشارکت‌های اجتماعی شهرستان	تعداد جلسه	۳	۰۰	۳۸۶۸	۰۰	۰۰	
						تعداد طرح	۲	۰۰	۴۹۷۳	۰۰	۰۰	
						تعداد جلسه	۱۲	۰۰	۴۹۷۳	۰۰	۰۰	
						تعداد	۱۹	۰۰	۱,۶۵۷,۷	۰۰	۰۰	
						تعداد نمایشگاه	۱	۰۰	۵۵۲۶	۰۰	۰۰	
۴۱	فرهنگ و هنر	۱۷۰۳۰۰۰۰۰۰۱	ساماندهی امور جوانان	۱۷۰۳۰۱۳۰۰۰۰	کمک به طرح‌های عملیاتی سازمان‌های مردم نهاد شهرستان	تعداد طرح	۲	۰۰	۴۹۷۳	۰۰	۰۰	
						تعداد جلسه	۱۲	۰۰	۴۹۷۳	۰۰	۰۰	
						تعداد	۱۹	۰۰	۱,۶۵۷,۷	۰۰	۰۰	
						تعداد نمایشگاه	۱	۰۰	۵۵۲۶	۰۰	۰۰	
						تعداد	۱۹	۰۰	۱,۶۵۷,۷	۰۰	۰۰	
۴۲	فرهنگ و هنر	۱۷۰۳۰۰۰۰۰۰۱	ساماندهی امور جوانان	۱۷۰۳۰۱۳۰۰۰۰	برگزاری جلسات ستاد ساماندهی امور جوانان شهرستان	تعداد جلسه	۱۲	۰۰	۴۹۷۳	۰۰	۰۰	
						تعداد طرح	۲	۰۰	۴۹۷۳	۰۰	۰۰	
						تعداد	۱۹	۰۰	۱,۶۵۷,۷	۰۰	۰۰	
						تعداد نمایشگاه	۱	۰۰	۵۵۲۶	۰۰	۰۰	
						تعداد	۱۹	۰۰	۱,۶۵۷,۷	۰۰	۰۰	
۴۳	فرهنگ و هنر	۱۷۰۳۰۰۰۰۰۰۱	ساماندهی امور جوانان	۱۷۰۳۰۱۳۰۰۰۰	حمایت از برگزاری کلاس / برنامه‌های اوقات فراغت	تعداد جلسه	۱۲	۰۰	۴۹۷۳	۰۰	۰۰	
						تعداد طرح	۲	۰۰	۴۹۷۳	۰۰	۰۰	
						تعداد	۱۹	۰۰	۱,۶۵۷,۷	۰۰	۰۰	
						تعداد نمایشگاه	۱	۰۰	۵۵۲۶	۰۰	۰۰	
						تعداد	۱۹	۰۰	۱,۶۵۷,۷	۰۰	۰۰	
۴۴	فرهنگ و هنر	۱۷۰۳۰۰۰۰۰۰۱	ساماندهی امور جوانان	۱۷۰۳۰۱۳۰۰۰۰	برگزاری نمایشگاه دستاوردهای حوزه اوقات فراغت	تعداد جلسه	۱۲	۰۰	۴۹۷۳	۰۰	۰۰	
						تعداد طرح	۲	۰۰	۴۹۷۳	۰۰	۰۰	
						تعداد	۱۹	۰۰	۱,۶۵۷,۷	۰۰	۰۰	
						تعداد نمایشگاه	۱	۰۰	۵۵۲۶	۰۰	۰۰	
						تعداد	۱۹	۰۰	۱,۶۵۷,۷	۰۰	۰۰	
جمع کل عملیات	جمع منابع مورد نیاز	۳۸۶۸	۴۹۷۳	۰۰	جمع اعتبارات استانی مورد نیاز	۱۳۹۶	۰۰	۰۰	۰۰	۰۰		
						۱۳۹۷	۰۰	۰۰	۰۰	۰۰		
						۱۳۹۸	۰۰	۰۰	۰۰	۰۰		
						۱۳۹۹	۰۰	۰۰	۰۰	۰۰		
						۱۴۰۰	۰۰	۰۰	۰۰	۰۰		
						جمع کل عملیات	۱۵	۲۰	۶۰	۳۸۶۸		۰۰
						جمع اعتبارات ملی مورد نیاز	۱۳۹۶	۰۰	۰۰	۰۰		۰۰
						۱۳۹۷	۰۰	۰۰	۰۰	۰۰		
						۱۳۹۸	۰۰	۰۰	۰۰	۰۰		
						۱۳۹۹	۰۰	۰۰	۰۰	۰۰		
۱۴۰۰	۰۰	۰۰	۰۰	۰۰								
جمع اعتبارات استانی	۳۸۶۸	۴۹۷۳	۰۰	۰۰	۰۰							
درآمد اختصاصی	۰۰	۰۰	۰۰	۰۰	۰۰							
ظرفیت خیرین ماده ۱۰ و ۱۸ قانون الحاق ۲	۰۰	۰۰	۰۰	۰۰	۰۰							
تسهیلات بانکی	۰۰	۰۰	۰۰	۰۰	۰۰							
خرید خدمت بخش خصوصی	۰۰	۰۰	۰۰	۰۰	۰۰							
سرمایه گذاری بخش غیر دولتی	۰۰	۰۰	۰۰	۰۰	۰۰							
ارزش افزوده	۰۰	۰۰	۰۰	۰۰	۰۰							
۱۳۹۶	۰۰	۰۰	۰۰	۰۰								
۱۳۹۷	۰۰	۰۰	۰۰	۰۰								
۱۳۹۸	۰۰	۰۰	۰۰	۰۰								
۱۳۹۹	۰۰	۰۰	۰۰	۰۰								
۱۴۰۰	۰۰	۰۰	۰۰	۰۰								
جمع منابع داخلی مورد نیاز	۰۰	۰۰	۰۰	۰۰								

ردیف	فصل	کد فصل	برنامه	کد برنامه	هدف/عملیات	حجم کل عملیات		اعتبارات ملی		اعتبارات استانی		منابع مالی داخلی	توضیحات				
						تعداد	مبلغ	تعداد	مبلغ	تعداد	مبلغ						
۴۵	فرهنگ و هنر	۱۷۰۳۰۰۰۰۰۰۰۱	ساماندهی امور جوانان	۱۷۰۳۰۱۳۰۰۰۰	برگزاری جشنواره تجلیل از برترین‌های حوزه اوقات فراغت	واحد اندازه گیری	۱	۱	۱	۱	۵۵۲۶	۰					
						تعداد جشنواره	۰	۰	۰	۰	۰	۰					
۴۶	فرهنگ و هنر	۱۷۰۳۰۰۰۰۰۰۰۱	ساماندهی امور جوانان	۱۷۰۳۰۱۳۰۰۰۰	انعقاد تفاهم نامه همکاری مشترک	واحد اندازه گیری	۱	۱	۱	۱	۶۶۰۰	۰					
						تعداد تفاهم نامه	۰	۰	۰	۰	۰	۰					
۴۷	فرهنگ و هنر	۱۷۰۳۰۰۰۰۰۰۰۱	ساماندهی امور جوانان	۱۷۰۳۰۱۳۰۰۰۰	برگزاری نشست‌های علمی با حضور متخصصان علوم دینی و فرهنگی	تعداد نشست	۲	۳	۳	۳	۲۷۶۳	۰					
						تعداد نشست	۲	۳	۳	۳	۳	۳					
۴۸	فرهنگ و هنر	۱۷۰۳۰۰۰۰۰۰۰۱	ساماندهی امور جوانان	۱۷۰۳۰۱۳۰۰۰۰	برگزاری جشنواره تجلیل از برترین‌های حوزه‌های فرهنگی و مذهبی	واحد اندازه گیری	۱	۱	۱	۱	۱۶۵۷۷	۰					
						تعداد جشنواره	۱	۱	۱	۱	۱	۱					
۴۹	فرهنگ و هنر	۱۷۰۳۰۰۰۰۰۰۰۱	ساماندهی امور جوانان	۱۷۰۳۰۱۳۰۰۰۰	برگزاری مراسم و آیین انس با قرآن کریم	تعداد مراسم	۲	۲	۲	۲	۸۲۹	۰					
						تعداد مراسم	۲	۲	۲	۲	۲	۲					
جمع کل عملیات	جمع منابع مورد نیاز	۱۳۹۷	۱۳۹۸	۱۳۹۹	۱۴۰۰	جمع کل عملیات	۵	۲۰	۲۷۶۳	۲۰	۲۷۶۳	۰					
						جمع منابع مورد نیاز	۲۶۶۹	۶۶۰۰	۲۷۶۳	۲۰	۲۷۶۳	۱۶۵۷۷	۸۲۹				
						۱۳۹۶	۱۳۹۷	۱۳۹۸	۱۳۹۹	۱۴۰۰	۵۶۰۰	۰	۰	۰	۰	۰	۰
						۱۳۹۷	۱۳۹۸	۱۳۹۹	۱۴۰۰	۵۸۸۰	۰	۰	۰	۰	۰	۰	
						۱۳۹۸	۱۳۹۹	۱۴۰۰	۶۱۷۴	۰	۰	۰	۰	۰	۰	۰	
						۱۳۹۹	۱۴۰۰	۶۴۸۳	۰	۰	۰	۰	۰	۰	۰	۰	
						۱۴۰۰	۲،۹۴۴	۰	۰	۰	۰	۰	۰	۰	۰	۰	
						۱۳۹۶	۱۰۰۰	۰	۰	۰	۰	۰	۰	۰	۰	۰	
						۱۳۹۷	۱۰۵۰	۰	۰	۰	۰	۰	۰	۰	۰	۰	
						۱۳۹۸	۱۱۰۳	۰	۰	۰	۰	۰	۰	۰	۰	۰	
۱۳۹۹	۱۱۵۸	۰	۰	۰	۰	۰	۰	۰	۰	۰							
۱۴۰۰	۱۲۱۶	۰	۰	۰	۰	۰	۰	۰	۰	۰							
جمع اعتبارات استانی	۵۵۲۶	۶۶۰۰	۲۷۶۳	۲۰	۲۷۶۳	۱۶۵۷۷	۸۲۹										
درآمد اختصاصی	۰	۰	۰	۰	۰	۰	۰	۰	۰	۰	۰						
ظرفیت خیرین ماده ۱۰ و ۱۸ قانون الحاق ۲	۰	۰	۰	۰	۰	۰	۰	۰	۰	۰	۰						
تسهیلات بانکی	۰	۰	۰	۰	۰	۰	۰	۰	۰	۰	۰						
خرید خدمت بخش خصوصی	۰	۰	۰	۰	۰	۰	۰	۰	۰	۰	۰						
سرمایه گذاری بخش غیر دولتی	۰	۰	۰	۰	۰	۰	۰	۰	۰	۰	۰						
ارزش افزوده	۰	۰	۰	۰	۰	۰	۰	۰	۰	۰	۰						
۱۳۹۶	۰	۰	۰	۰	۰	۰	۰	۰	۰	۰	۰						
۱۳۹۷	۰	۰	۰	۰	۰	۰	۰	۰	۰	۰	۰						
۱۳۹۸	۰	۰	۰	۰	۰	۰	۰	۰	۰	۰	۰						
۱۳۹۹	۰	۰	۰	۰	۰	۰	۰	۰	۰	۰	۰						
۱۴۰۰	۰	۰	۰	۰	۰	۰	۰	۰	۰	۰	۰						
جمع منابع داخلی مورد نیاز	۰	۰	۰	۰	۰	۰	۰	۰	۰	۰	۰						

ردیف	فصل	کد فصل	برنامه	کد برنامه	هدف/ عملیات	واحد اندازه گیری	دوره مسابقه	دوره مسابقه	تعداد کارگاه
۵۰	فرهنگ و هنر	۱۷۰۳۰۰۰۰۰۰۰۱	ساماندهی امور جوانان	۱۷۰۳۰۰۰۰۰۰۰۰۰۱	برگزاری مسابقات قرآنی (دوره)	۱	دوره مسابقه	۱	۱
۵۱	فرهنگ و هنر	۱۷۰۳۰۰۰۰۰۰۰۰۰۱	ساماندهی امور جوانان	۱۷۰۳۰۰۰۰۰۰۰۰۰۰۱	برگزاری مسابقات کتابخوانی فرهنگی - مذهبی (دوره)	۱	دوره مسابقه	۱	۱
۵۲	فرهنگ و هنر	۱۷۰۳۰۰۰۰۰۰۰۰۰۰۱	ساماندهی امور جوانان	۱۷۰۳۰۰۰۰۰۰۰۰۰۰۰۱	اعزام جوانان به تورهای هویتی - زیارتی - سیاحتی	تفر	تفر	۲۵	۱۸
۵۳	فرهنگ و هنر	۱۷۰۳۰۰۰۰۰۰۰۰۰۰۰۱	ساماندهی امور جوانان	۱۷۰۳۰۰۰۰۰۰۰۰۰۰۰۰۱	بازدید از مناطق جنگی (اعزام گروه راهیان نور)	تفر	تفر	۲۰	۲۰
۵۴	فرهنگ و هنر	۱۷۰۳۰۰۰۰۰۰۰۰۰۰۰۰۱	ساماندهی امور جوانان	۱۷۰۳۰۰۰۰۰۰۰۰۰۰۰۰۰۱	برگزاری کارگاهها و سمینارهای آموزشی در حوزههای فرهنگی و مذهبی	تعداد کارگاه	تعداد کارگاه	۱	۱
					حجم کل عملیات				
					جمع منابع مورد نیاز			۲,۴۸۶,۵	۲,۴۸۶,۵
					اعتبارات ملی			۱۴۰,۰	۱۴۰,۰
					اعتبارات استانی			۱۴۷,۰	۱۴۷,۰
					جمع اعتبارات استانی مورد نیاز			۲۸۷,۰	۲۸۷,۰
					درآمد اختصاصی			۲,۲۰۰,۰	۲,۲۰۰,۰
					ظرفیت خیرین ماده ۱۰ و ۱۸ قانون الحاق ۲			۲۸,۰	۲۸,۰
					تسهیلات بانکی			۲۸,۰	۲۸,۰
					خرید خدمت بخش خصوصی			۲۸,۰	۲۸,۰
					سرمایه گذاری بخش غیر دولتی			۲۸,۰	۲۸,۰
					ارزش افزوده			۲۸,۰	۲۸,۰
					منابع مالی داخلی			۲۸,۰	۲۸,۰
					جمع منابع داخلی مورد نیاز			۲۸,۰	۲۸,۰
					توضیحات				

ردیف	فصل	کد فصل	برنامه	کد برنامه	هدف/عملیات	واحد اندازه گیری	حجم کل عملیات		اعتبارات ملی		اعتبارات استانی		منابع مالی داخلی	توضیحات
							جمع کل عملیات	جمع منابع مورد نیاز	جمع اعتبارات ملی مورد نیاز	جمع اعتبارات استانی مورد نیاز	درآمد اختصاصی	ظرفیت خیرین ماده ۱۰ و ۱۸ قانون الحاق ۲		
۵۵	فرهنگ و هنر	۱۷۰۳۰۰۰۰۰۰۱	ساماندهی امور جوانان	۱۷۰۳۰۰۳۰۰۰۰۰۰۱	ارائه خدمات مشاوره‌ای	تفر	۸۸	۱۱۰	۱۳۹۷	۱۳۹۸	۱۳۹۹	۱۴۰۰	..	
۵۶	فرهنگ و هنر	۱۷۰۳۰۰۰۰۰۰۰۰۱	ساماندهی امور جوانان	۱۷۰۳۰۰۳۰۰۰۰۰۰۰۰۱	برگزاری نشست‌های مذهبی و فرهنگی با حضور مدیران دستگاه‌های مسئول در امور جوانان	تعداد نشست	۴	۵	۱۳۹۷	۱۳۹۸	۱۳۹۹	۱۴۰۰	..	
۵۷	فرهنگ و هنر	۱۷۰۳۰۰۰۰۰۰۰۰۰۱	ساماندهی امور جوانان	۱۷۰۳۰۰۳۰۰۰۰۰۰۰۰۰۱	برگزاری نمایشگاه‌ها محصولات مذهبی فرهنگی	تعداد نمایشگاه	۱	۱	۱۳۹۷	۱۳۹۸	۱۳۹۹	۱۴۰۰	..	
۵۸	فرهنگ و هنر	۱۷۰۳۰۰۰۰۰۰۰۰۰۱	ساماندهی امور جوانان	۱۷۰۳۰۰۳۰۰۰۰۰۰۰۰۰۰۱	بازدید از مراکز فرهنگی، مذهبی، آموزشی و...	تعداد بازدید	۲	۳	۱۳۹۷	۱۳۹۸	۱۳۹۹	۱۴۰۰	..	
۵۹	فرهنگ و هنر	۱۷۰۳۰۰۰۰۰۰۰۰۰۰۱	ساماندهی امور جوانان	۱۷۰۳۰۰۳۰۰۰۰۰۰۰۰۰۰۰۱	دیدار با خانواده شهدا	تعداد خانواده	۴	۴	۱۳۹۷	۱۳۹۸	۱۳۹۹	۱۴۰۰	..	
							۸۸	۱۱۰	۱۳۹۷	۱۳۹۸	۱۳۹۹	۱۴۰۰	..	
							۱۱۰	۱۳۲	۱۳۹۷	۱۳۹۸	۱۳۹۹	۱۴۰۰	..	
							۱۵۴	۱۷۶	۱۳۹۷	۱۳۹۸	۱۳۹۹	۱۴۰۰	..	
							۶۶۰	۶۶۰	۱۳۹۷	۱۳۹۸	۱۳۹۹	۱۴۰۰	..	
							۱,۳۸۱,۴	۱,۱۰۵,۱	۱۳۹۷	۱۳۹۸	۱۳۹۹	۱۴۰۰	..	
							۲۵۰۰	۲۱۰۰	۱۳۹۷	۱۳۹۸	۱۳۹۹	۱۴۰۰	..	
							۲۵۰۰	۲۱۰۰	۱۳۹۷	۱۳۹۸	۱۳۹۹	۱۴۰۰	..	
							۲۷۵,۶	۲۲۰,۵	۱۳۹۷	۱۳۹۸	۱۳۹۹	۱۴۰۰	..	
							۲۸۹,۴	۲۳۱,۵	۱۳۹۷	۱۳۹۸	۱۳۹۹	۱۴۰۰	..	
							۳۰۳,۹	۲۴۳,۱	۱۳۹۷	۱۳۹۸	۱۳۹۹	۱۴۰۰	..	
							۱,۳۸۱,۴	۱,۱۰۵,۱	۱۳۹۷	۱۳۹۸	۱۳۹۹	۱۴۰۰	..	
							۵۵۲,۶	۵۵۲,۶	۱۳۹۷	۱۳۹۸	۱۳۹۹	۱۴۰۰	..	
							۵۵۲,۶	۵۵۲,۶	۱۳۹۷	۱۳۹۸	۱۳۹۹	۱۴۰۰	..	
							۱,۰۰۰	۱,۰۰۰	۱۳۹۷	۱۳۹۸	۱۳۹۹	۱۴۰۰	..	
							۱,۰۵۰	۱,۰۵۰	۱۳۹۷	۱۳۹۸	۱۳۹۹	۱۴۰۰	..	
							۱۱۰,۳	۱۱۰,۳	۱۳۹۷	۱۳۹۸	۱۳۹۹	۱۴۰۰	..	
							۱۱۵,۸	۱۱۵,۸	۱۳۹۷	۱۳۹۸	۱۳۹۹	۱۴۰۰	..	
							۱۲۱,۶	۱۲۱,۶	۱۳۹۷	۱۳۹۸	۱۳۹۹	۱۴۰۰	..	
							۵۵۲,۶	۵۵۲,۶	۱۳۹۷	۱۳۹۸	۱۳۹۹	۱۴۰۰	..	
							۴۲۰	۴۲۰	۱۳۹۷	۱۳۹۸	۱۳۹۹	۱۴۰۰	..	
							۴۴,۱	۴۴,۱	۱۳۹۷	۱۳۹۸	۱۳۹۹	۱۴۰۰	..	
							۴۶,۳	۴۶,۳	۱۳۹۷	۱۳۹۸	۱۳۹۹	۱۴۰۰	..	
							۴۸,۶	۴۸,۶	۱۳۹۷	۱۳۹۸	۱۳۹۹	۱۴۰۰	..	
							۲۲۱,۰	۲۲۱,۰	۱۳۹۷	۱۳۹۸	۱۳۹۹	۱۴۰۰	..	

ردیف	فصل	کد فصل	برنامه	کد برنامه	هدف/عملیات	حجم کل عملیات		اعتبارات ملی		اعتبارات استانی		ملاحظات
						تعداد	مبلغ	تعداد	مبلغ	تعداد	مبلغ	
۶۰	فرهنگ و هنر	۱۷۰۳۰۰۰۰۰۰۱	ساماندهی امور جوانان	۱۷۰۳۰۰۱۳۰۰۰	تجلیل از خانواده شهدا	واحد اندازه گیری	تعداد خانواده	۲۰	۷	۲۰	۵۵۲۶	توضیحات
						۱۳۹۷	۷	۱۳۹۷	۱۰۵۰			
						۱۳۹۸	۷	۱۳۹۸	۱۱۰۳			
						۱۳۹۹	۸	۱۳۹۹	۱۱۵۸			
۶۱	فرهنگ و هنر	۱۷۰۳۰۰۰۰۰۰۱	ساماندهی امور جوانان	۱۷۰۳۰۰۱۳۰۰۰	برگزاری همایش و جشنواره های فرهنگی	۱۴۰۰	۸	۱۴۰۰	۷۷۳۶	۱۴۰۰	۳۰۰۰	توضیحات
						۱۳۹۷	۷	۱۳۹۷	۳۱۵۰			
						۱۳۹۸	۷	۱۳۹۸	۳۳۰۸			
						۱۳۹۹	۸	۱۳۹۹	۳۷۷۳			
۶۲	فرهنگ و هنر	۱۷۰۳۰۰۰۰۰۰۱	ساماندهی امور جوانان	۱۷۰۳۰۰۱۳۰۰۰	برگزاری دوره های آموزشی قبل، حین و پس از ازدواج (ویژه جوانان و زوجین)	۱۴۰۰	۹	۱۴۰۰	۳۰۹۴۴	۱۴۰۰	۷۰۰۰	توضیحات
						۱۳۹۷	۵	۱۳۹۷	۷۳۵			
						۱۳۹۸	۶	۱۳۹۸	۷۷۳			
						۱۳۹۹	۷	۱۳۹۹	۸۱۰			
۶۳	فرهنگ و هنر	۱۷۰۳۰۰۰۰۰۰۱	ساماندهی امور جوانان	۱۷۰۳۰۰۱۳۰۰۰	برگزاری دوره های آموزشی (ویژه والدین)	۱۴۰۰	۳۱	۱۴۰۰	۳۰۹۴۴	۱۴۰۰	۳۰۰۰	توضیحات
						۱۳۹۷	۲	۱۳۹۷	۳۱۵			
						۱۳۹۸	۲	۱۳۹۸	۳۳۱			
						۱۳۹۹	۲	۱۳۹۹	۳۴۷			
۶۴	فرهنگ و هنر	۱۷۰۳۰۰۰۰۰۰۱	ساماندهی امور جوانان	۱۷۰۳۰۰۱۳۰۰۰	راه اندازی مراکز مشاوره ازدواج و خانواده	۱۴۰۰	۱۱	۱۴۰۰	۳۰۹۴۴	۱۴۰۰	۳۰۰۰	توضیحات
						۱۳۹۷	۲	۱۳۹۷	۵۳۵۰			
						۱۳۹۸	۲	۱۳۹۸	۵۵۱۳			
						۱۳۹۹	۲	۱۳۹۹	۵۷۸۸			
جمع کل عملیات						۱۴۰۰	۳۱	۱۴۰۰	۳۰۹۴۴	۱۴۰۰	۳۰۰۰	
جمع منابع مورد نیاز						۱۴۰۰	۳۱	۱۴۰۰	۳۰۹۴۴	۱۴۰۰	۳۰۰۰	
اعتبارات ملی						۱۴۰۰	۳۱	۱۴۰۰	۳۰۹۴۴	۱۴۰۰	۳۰۰۰	
اعتبارات استانی						۱۴۰۰	۳۱	۱۴۰۰	۳۰۹۴۴	۱۴۰۰	۳۰۰۰	
درآمد اختصاصی						۱۴۰۰	۳۱	۱۴۰۰	۳۰۹۴۴	۱۴۰۰	۳۰۰۰	
ظرفیت خیرین ماده ۱۰ و ۱۸ قانون الحاق ۲						۱۴۰۰	۳۱	۱۴۰۰	۳۰۹۴۴	۱۴۰۰	۳۰۰۰	
تسهیلات بانکی						۱۴۰۰	۳۱	۱۴۰۰	۳۰۹۴۴	۱۴۰۰	۳۰۰۰	
خرید خدمت بخش خصوصی						۱۴۰۰	۳۱	۱۴۰۰	۳۰۹۴۴	۱۴۰۰	۳۰۰۰	
سرمایه گذاری بخش غیر دولتی						۱۴۰۰	۳۱	۱۴۰۰	۳۰۹۴۴	۱۴۰۰	۳۰۰۰	
ارزش افزوده						۱۴۰۰	۳۱	۱۴۰۰	۳۰۹۴۴	۱۴۰۰	۳۰۰۰	
منابع مالی داخلی						۱۴۰۰	۳۱	۱۴۰۰	۳۰۹۴۴	۱۴۰۰	۳۰۰۰	
جمع منابع داخلی مورد نیاز						۱۴۰۰	۳۱	۱۴۰۰	۳۰۹۴۴	۱۴۰۰	۳۰۰۰	

ردیف	فصل	کد فصل	برنامه	کد برنامه	هدف/عملیات	حجم کل عملیات		اعتبارات ملی		اعتبارات استانی		ملاحظات	
						تعداد	مبلغ	تعداد	مبلغ	تعداد	مبلغ		
۶۵	فرهنگ و هنر	۱۷۰۳۰۱۳۰۰۰۰۰۱	ساماندهی امور جوانان	۱۷۰۳۰۱۳۰۰۰۰	برگزاری نشست تخصصی در حوزه ازدواج و خانواده	تعداد نشست	۳	۰	۰	۰	۶۰۷۸	۰	
						تعداد مجتمع	۰	۰	۰	۰	۰		
						تعداد جشنواره	۱	۱	۱	۱	۵۶۰۰	۵۸۰۰	
						تعداد نمایشگاه	۱	۱	۱	۱	۶۱۷۴	۰	
						تعداد برنامه	۱	۱	۱	۱	۶۴۸۳	۰	
						تعداد	۳	۳	۳	۳	۶۸۰۷	۳۰۹۴۴	
						تعداد	۳	۳	۳	۳	۱۱۰۰	۲۰۰۰	
						تعداد	۳	۳	۳	۳	۱۰۵۵	۲۱۰۰	
						تعداد	۳	۳	۳	۳	۱۲۱۳	۲۲۰۵	
						تعداد	۳	۳	۳	۳	۱۲۷۳	۲۳۱۵	
۶۶	فرهنگ و هنر	۱۷۰۳۰۱۳۰۰۰۰۰۱	ساماندهی امور جوانان	۱۷۰۳۰۱۳۰۰۰۰	راه اندازی مجمع خیرین ازدواج شهرستان	تعداد مجتمع	۰	۰	۰	۰	۰	۰	۰
						تعداد جشنواره	۱	۱	۱	۱	۵۶۰۰	۵۸۰۰	
						تعداد نمایشگاه	۱	۱	۱	۱	۶۱۷۴	۰	
						تعداد برنامه	۱	۱	۱	۱	۶۴۸۳	۰	
						تعداد	۳	۳	۳	۳	۶۸۰۷	۳۰۹۴۴	
						تعداد	۳	۳	۳	۳	۱۱۰۰	۲۰۰۰	
						تعداد	۳	۳	۳	۳	۱۰۵۵	۲۱۰۰	
						تعداد	۳	۳	۳	۳	۱۲۱۳	۲۲۰۵	
						تعداد	۳	۳	۳	۳	۱۲۷۳	۲۳۱۵	
						تعداد	۳	۳	۳	۳	۱۳۲۷	۲۴۳۱	
۶۷	فرهنگ و هنر	۱۷۰۳۰۱۳۰۰۰۰۰۱	ساماندهی امور جوانان	۱۷۰۳۰۱۳۰۰۰۰	برگزاری جشنواره تجلیل از برترین‌های ازدواج و خانواده	تعداد جشنواره	۱	۱	۱	۱	۵۵۲۶	۱,۱۰۵,۱	۰
						تعداد نمایشگاه	۱	۱	۱	۱	۵۶۰۰	۵۸۰۰	
						تعداد برنامه	۱	۱	۱	۱	۶۱۷۴	۰	
						تعداد	۳	۳	۳	۳	۶۴۸۳	۰	
						تعداد	۳	۳	۳	۳	۶۸۰۷	۳۰۹۴۴	
						تعداد	۳	۳	۳	۳	۱۱۰۰	۲۰۰۰	
						تعداد	۳	۳	۳	۳	۱۰۵۵	۲۱۰۰	
						تعداد	۳	۳	۳	۳	۱۲۱۳	۲۲۰۵	
						تعداد	۳	۳	۳	۳	۱۲۷۳	۲۳۱۵	
						تعداد	۳	۳	۳	۳	۱۳۲۷	۲۴۳۱	
۶۸	فرهنگ و هنر	۱۷۰۳۰۱۳۰۰۰۰۰۱	ساماندهی امور جوانان	۱۷۰۳۰۱۳۰۰۰۰	برگزاری نمایشگاه ازدواج و خانواده	تعداد نمایشگاه	۱	۱	۱	۱	۱,۱۰۵,۱	۰	۰
						تعداد برنامه	۱	۱	۱	۱	۵۶۰۰	۵۸۰۰	
						تعداد	۳	۳	۳	۳	۶۱۷۴	۰	
						تعداد	۳	۳	۳	۳	۶۴۸۳	۰	
						تعداد	۳	۳	۳	۳	۶۸۰۷	۳۰۹۴۴	
						تعداد	۳	۳	۳	۳	۱۱۰۰	۲۰۰۰	
						تعداد	۳	۳	۳	۳	۱۰۵۵	۲۱۰۰	
						تعداد	۳	۳	۳	۳	۱۲۱۳	۲۲۰۵	
						تعداد	۳	۳	۳	۳	۱۲۷۳	۲۳۱۵	
						تعداد	۳	۳	۳	۳	۱۳۲۷	۲۴۳۱	
۶۹	فرهنگ و هنر	۱۷۰۳۰۱۳۰۰۰۰۰۱	ساماندهی امور جوانان	۱۷۰۳۰۱۳۰۰۰۰	فعال سازی و بروز رسانی سیستم جامع اوقات فراغت (پرتال)	تعداد برنامه	۱	۱	۱	۱	۵۵,۳	۰	۰
						تعداد	۳	۳	۳	۳	۶۱۷۴	۰	
						تعداد	۳	۳	۳	۳	۶۴۸۳	۰	
						تعداد	۳	۳	۳	۳	۶۸۰۷	۳۰۹۴۴	
						تعداد	۳	۳	۳	۳	۱۱۰۰	۲۰۰۰	
						تعداد	۳	۳	۳	۳	۱۰۵۵	۲۱۰۰	
						تعداد	۳	۳	۳	۳	۱۲۱۳	۲۲۰۵	
						تعداد	۳	۳	۳	۳	۱۲۷۳	۲۳۱۵	
						تعداد	۳	۳	۳	۳	۱۳۲۷	۲۴۳۱	
						تعداد	۳	۳	۳	۳	۱۳۲۷	۲۴۳۱	
منابع مالی داخلی	توضیحات	جمع منابع داخلی مورد نیاز	جمع منابع داخلی مورد نیاز	جمع منابع داخلی مورد نیاز	درآمد اختصاصی	۰	۰	۰	۰	۰	۰	۰	
					ظرفیت خیرین ماده ۱۰ و ۱۸ قانون الحاق ۲	۰	۰	۰	۰	۰	۰		
					تسهیلات بانکی	۰	۰	۰	۰	۰	۰		
					خرید خدمت بخش خصوصی	۰	۰	۰	۰	۰	۰		
					سرمایه گذاری بخش غیر دولتی	۰	۰	۰	۰	۰	۰		
					ارزش افزوده	۰	۰	۰	۰	۰	۰		
					۱۳۹۶	۰	۰	۰	۰	۰	۰		
					۱۳۹۷	۰	۰	۰	۰	۰	۰		
					۱۳۹۸	۰	۰	۰	۰	۰	۰		
					۱۳۹۹	۰	۰	۰	۰	۰	۰		
۱۴۰۰	۰	۰	۰	۰	۰	۰							

ردیف	فصل	کد فصل	برنامه	کد برنامه	هدف/ عملیات	واحد اندازه گیری	جمع کل عملیات	اعتبارات ملی	اعتبارات استانی	منابع مالی داخلی	توضیحات																		
۷۰	فرهنگ و هنر	۱۷۰۳۰۰۰۰۰۰۰۱	ساماندهی امور جوانان	۱۷۰۳۰۱۳۰۰۰۰	غبارروبی از مزار شهدا	تعداد برنامه	۳	۰۰	۵۵.۳	۰۰																			
۷۱	ورزش و تفریحات	۱۷۰۳۰۰۰۰۰۰۰۰	برنامه گسترش ورزش همگانی	۱۷۰۳۰۰۴۰۰۰۰	طرح توجیه همگانی کردن ورزش در سطح جامعه در ابعاد مختلف (توسعه فرهنگ ورزش)(تبلیغات محیطی/ تولید محتوا/...)	تعداد	۱	۰۰	۱,۱۰۰,۰۰۰	۵۰,۰۰۰																			
جمع کل							۸۳۳۹۰۴	۹۳۲۷	۳۲۸۸۸	۳۲۸۸۸	۳۹۲۱۳	۳۰۷۲۴	۳۳۴۵۰	۱۳۴۵۰۳	۱۵۸۱۵	۳۱۸۱۵	۳۰۰۲۲	۳۰۲۰۳	۳۰۸۸۶	۱۳۸۷۴۱	۳۲۶۳۴	۶۴۴۲۰	۴۲۸۵۹۰	۳۳۰	۱۴۱۴۰	۲۰۵۴۶	۰		
							۱۳۹۶	۱۳۹۷	۱۳۹۸	۱۳۹۹	۱۴۰۰	۱۳۹۶	۱۳۹۷	۱۳۹۸	۱۳۹۹	۱۴۰۰	جمع منابع داخلی مورد نیاز	جمع منابع داخلی مورد نیاز	جمع کل عملیات	جمع منابع مورد نیاز	جمع اعتبارات استانی	درآمد اختصاصی	ظرفیت خیرین ماده ۱۰ و ۱۸ قانون الحاق ۲	تسهیلات بانکی	خرید خدمت بخش خصوصی	سرمایه گذاری بخش غیر دولتی	ارزش افزوده	منابع مالی داخلی	توضیحات

A decorative rectangular border in a dark brown color, featuring intricate floral and scrollwork designs at each corner. The background of the entire page is a repeating geometric pattern of interlocking lines forming a complex, star-like lattice.

بخش کار و رفاه اجتماعی

۲-۴- بخش بهزیستی

۲-۴-۱- مقدمه

رفاه و تأمین اجتماعی یکی از اساسی‌ترین پیشنیازهای توسعه در جوامع مختلف است که به همین دلیل همواره سرلوحه‌ی کار برنامه‌ریزان و تصمیم‌گیران دولت‌ها قرار داشته و برآن‌هاست که این وظیفه‌ی مهم و بنیادی را با مشارکت مردم به انجام رسانند. تأمین اجتماعی از دو کلمه‌ی تأمین و اجتماعی تشکیل شده است که منظور از تأمین، ایجاد امنیت خاطر در مقابل خطرهای وریسک‌های مورد نظر است و کلمه‌ی اجتماعی رابطه‌ی این خطرها را با جامعه بیان می‌کند. برخی از این خطرها شخصی است؛ مانند بیماری، حوادث، معلولیت، از کارافتادگی، کهولت و مرگ و میر. برخی دیگر هم فراگیر بوده و کل جامعه را در بر می‌گیرد؛ مثل خشکسالی، آفات محصولات، حوادث طبیعی و مانند اینها. تأمین اجتماعی در واقع به دنبال راهکارهایی است که این خطرها را برای افراد جامعه قابل تحمل نماید.

هدف از برنامه‌ریزی در این حوزه تدوین برنامه‌ها و راهکارهایی است که منجر به تحقق عدالت اجتماعی، تأمین امنیت اجتماعی، اقتصادی، سیاسی و فرهنگی، تأمین سطح مناسب معاش برای خانوارها، ایجاد انگیزه‌ی خدمت به هم‌نوع و به کارگیری ابزارهای بیمه‌ای و حمایتی در اجتماع گردد.

سازمان بهزیستی کشور به عنوان یکی از متولیان اصلی سازمانی است تخصصی که ارائه خدمات پیشگیری، اجتماعی و توانبخشی با رویکرد بهره‌مندی مشارکت عمومی و توانمندسازی با توجه ویژه به کودکان، زنان، معلولین و سالمندان، به عنوان متولی سلامت اجتماعی نقشی مؤثر در ارتقاء سلامت، کیفیت زندگی و رفاه اجتماعی آحاد جامعه ایفا می‌کند.

۲-۴-۲- وضع موجود شهرستان رباط کریم در حوزه بهزیستی و توانبخشی

جدول (۲-۱۱): تعداد مراکز (دولتی و غیر دولتی) تحت پوشش معاونت اجتماعی اداره کل بهزیستی و افراد خدمت‌گیرنده

شرح	کودکان بی‌سرپرست		آسیب‌های اجتماعی		کودکان مهدهای کودک	
	تعداد مراکز	تعداد افراد	تعداد مراکز	تعداد افراد	تعداد مهد کودک	تعداد کودکان
استان	۷۲	۱۵۲۸	۵۷	۱۱۴۲	۷۸۵	۴۳۲۲۵
شهرستان رباط کریم	۵	۷۴	۱	۳	۱۴	۹۰۲
سهم شهرستان از کشور (درصد)	۶.۹	۴.۸	۱.۷	۰.۲	۱.۸	۲

مأخذ: نتایج سرشماری عمومی نفوس و مسکن، سال ۱۳۹۵ - مرکز آمار ایران

از مجموع ۷۲ مرکز نگهداری کودکان بی‌سرپرست در استان تعداد ۵ مرکز در این شهرستان مستقر می‌باشند که مجموعاً به ۵ درصد از کودکان بی‌سرپرست استان ارایه خدمت می‌نمایند. در مورد افراد تحت پوشش آسیب‌های اجتماعی سهم شهرستان کمتر از ۱ درصد می‌باشد.

جدول (۲-۱۲): افراد خدمت گیرنده از مراکز (دولتی و غیردولتی) تحت پوشش معاونت توانبخشی اداره کل بهزیستی

شرح	نگهداری از معلولین		گفتار درمانی		کاردرمانی		شنوایی سنجی	
	تعداد مراکز	تعداد افراد	تعداد مراکز	تعداد افراد	تعداد مراکز	تعداد افراد	تعداد مراکز	تعداد افراد
شهرستان رباط کریم	۰	۰	۰	۰	۰	۰	۰	۰
استان	۶۴	۷۳۳۰	۵	۱۲۱۱	۲	۹۷۴	۶	۷۹۸
سهم شهرستان از استان (درصد)	۰	۰	۰	۰	۰	۰	۰	۰

مأخذ: نتایج سرشماری عمومی نفوس و مسکن، سال ۱۳۹۵ - مرکز آمار ایران

در شهرستان رباط کریم هیچ گونه مرکز نگهداری از معلولین و همچنین مراکز توانبخشی و سنجشی موجود نمی باشد.

جدول (۲-۱۳): شناسنامه شهرستانی

حوزه توانبخشی			
تعداد پرونده های توانبخشی		تعداد خانوارهای مستمری بگیر توانبخشی	
شهرستان: ۳۱۹۷		شهرستان: ۱۵۱۱	
تعداد معلولین تحت پوشش			
صوت و گفتار: ۴۲۷		بینایی: ۳۱۱	
جسمی حرکتی: ۱۴۲۱		ذهنی: ۷۸۰	
تعداد افراد ضایعه نخاعی تحت پوشش		شهرستان	
تعداد سالمندان تحت پوشش		شهرستان	
تعداد دانشجویان معلول تحت پوشش		شهرستان	
تعداد مراکز نگهداری معلولین			
جسمی حرکتی		ذهنی	
شهرستان:-		شهرستان:-	
تعداد مراکز نگهداری سالمندان		شهرستان: ۱	
تعداد مراکز روزانه توانبخشی		ویزیت در منزل	
شهرستان ۳		شهرستان:-	
حوزه اجتماعی			
تعداد پرونده های اجتماعی		تعداد خانوارهای مستمری بگیر اجتماعی	
شهرستان: ۹۵۰		شهرستان: ۸۰۳	
تعداد خانه		تعداد کودک	
شهرستان: ۵		شهرستان: ۶۹	
مهدهای کودک			
تعداد مهد			
شهرستان		غیردولتی: ۱۱	
تعداد دانشجویان تحت پوشش		شهرستان	
شهرستان: ۷۹۸		۷۴	
حوزه پیشگیری			
تعداد معتادین تحت پوشش		تعداد مراکز اعتیاد	
شهرستان: ۷۹۸		شهرستان:	
اقامتی: ۳۰۰		سرپایی: ۴۹۸	
اقامتی: ۶		سرپایی: ۲	

مأخذ: اداره کل بهزیستی و توانبخشی استان تهران

۲-۴-۳- تعیین اهداف کلی بخش بهزیستی در شهرستان رباط کریم

- توانمندسازی جامعه تحت پوشش (خروج از چرخه حمایت مستقیم افراد قابل بازتوان)
- کنترل رشد آسیب‌های اجتماعی
- کنترل رشد بروز معلولیت
- میزان نفوذ خدمات حمایتی
- میزان نفوذ خدمات توانبخشی
- میزان خدمات حمایتی سالمندان

۲-۴-۴- راهبردهای دستیابی به اهداف کلی بهزیستی

- توسعه توانمندسازی و گسترش کیفیت زندگی جامعه هدف و حمایت از اقشار آسیب‌پذیر
- ظرفیت‌سازی و شبکه‌سازی تشکل‌ها و سازمان‌های مردم‌نهاد
- تغییر روش‌های حمایتی مستقیم به رویکردهای بیمه‌ای
- تشخیص و مداخله به هنگام در امور فردی و خانوادگی
- توسعه سامانه رصد و دیدبان آسیب‌های اجتماعی
- اعتمادسازی و گسترش همکاری با سازمان‌ها و نهادهای مردم‌نهاد
- توسعه خدمات فرا موسسه‌ای و توانمندسازی سالمندان
- توسعه خدمات غربالگری تشخیص و مداخله به هنگام
- توسعه خدمات فرا موسسه‌ای و توسعه خدمات سپاری
- برون سپاری خدمات قابل واگذاری در حوزه حمایتی و توانبخشی
- کمک به تقویت ظرفیت جوامع محلی در راستای فعالیت‌های خیریه و داوطلب

۲-۴-۵- سیاست‌های راهبردی بهزیستی

- گسترش برنامه‌های اشتغال‌زایی و خودکفایی
- تقویت برنامه‌های اشتغال معلولین
- گسترش برنامه‌های اجتماع محور (گروه‌های همیار، خودیار و..)
- توسعه بیمه‌های اجتماعی جامعه تحت پوشش
- توسعه خدمات فوریت‌های اجتماعی
- ایجاد سامانه رصد و دیدبان آسیب‌های اجتماعی
- توسعه تعاملات بین بخشی در راستای کنترل رشد آسیب‌های اجتماعی
- گسترش برنامه‌های خدمات خانواده محور سالمندی و پیشگیری از آسیب‌های دوره سالمندی
- پیشگیری از ایجاد معلولیت و توسعه طرح‌های غربالگری
- تقویت برنامه توانبخشی مبتنی بر خانواده
- ظرفیت‌سازی و شبکه‌سازی تشکل‌ها و سازمان‌های مردم‌نهاد

۲-۴-۶- اهداف کمی و منابع مالی مورد نیاز بخش بهزیستی شهرستان رباط کریم طی برنامه ششم

ردیف	فصل	کد فصل	برنامه	کد برنامه	هدف/عملیات	حجم کل عملیات		اعتبارات ملی		اعتبارات استانی		منابع مالی داخلی		
						واحد اندازه گیری	حجم کل عملیات	جمع منابع مورد نیاز	جمع اعتبارات ملی مورد نیاز	جمع اعتبارات استانی مورد نیاز	منابع مالی داخلی	جمع منابع داخلی مورد نیاز		
۱	حمایتی	۱۹۰۳۰۱۹۰۰۰۰۰۰۰	ارائه خدمات حمایتی به نیازمندان	۱۹۰۳۰۱۹۰۰۰۰	اشتغال افراد تحت پوشش	نفر	۳۷۱	۱۷,۶۴۷,۱	۲,۸۳۳,۵	۱۳۹۶	۱۳۹۷	۱۳۹۸	۱۳۹۹	۱۴۰۰
۲	حمایتی	۱۹۰۳۰۱۹۰۰۰۰۰۰۰	ارائه خدمات حمایتی به نیازمندان	۱۹۰۳۰۱۹۰۰۰۰۰	ایجاد مسکن برای نیازمندان	نفر	۶۲	۱۳,۶۹۱,۶	۲,۳۴۰,۷	۱۳۹۶	۱۳۹۷	۱۳۹۸	۱۳۹۹	۱۴۰۰
۳	حمایتی	۱۹۰۳۰۱۹۰۰۰۰۰۰۰	ارائه خدمات حمایتی به نیازمندان	۱۹۰۳۰۱۹۰۰۰۰۰	بیمه اجتماعی افراد تحت پوشش	نفر	۲,۵۳۶	۱,۰۷۸,۶۱۰,۱	۱۳۳,۸۷۰,۳	۱۳۹۶	۱۳۹۷	۱۳۹۸	۱۳۹۹	۱۴۰۰
۴	حمایتی	۱۹۰۳۰۱۹۰۰۰۰۰۰۰	ارائه خدمات حمایتی به نیازمندان	۱۹۰۳۰۱۹۰۰۰۰۰	افزایش حمایت از معاندان	نفر	۱۱,۴۸۳	۱۷,۴۶۲,۸	۳,۳۸۱,۵	۱۳۹۶	۱۳۹۷	۱۳۹۸	۱۳۹۹	۱۴۰۰
۵	حمایتی	۱۹۰۳۰۱۹۰۰۰۰۰۰۰	ارائه خدمات حمایتی به نیازمندان	۱۹۰۳۰۱۹۰۰۰۰۰	غربالگری بینایی کودکان	نفر	۵۲,۱۵۱	۱,۰۰۰,۷۹	۱۹۲,۹	۱۳۹۶	۱۳۹۷	۱۳۹۸	۱۳۹۹	۱۴۰۰

ردیف	فصل	کد فصل	برنامه	کد برنامه	هدف/عملیات	واحد اندازه گیری	حجم کل عملیات		اعتبارات ملی	اعتبارات استانی	منابع مالی داخلی
							جمع کل عملیات	جمع منابع مورد نیاز			
۶	حمایتی	۱۹۰۳۰۰۰۰۰۰	ارائه خدمات حمایتی به نیازمندان	۱۹۰۳۰۰۰۰۰۰	غربالگری شنوایی	نفر	۲,۷۱۵	۱,۵۵۵,۵۵	۱۳۹۶	۱,۵۵۵,۵۵	..
۷	حمایتی	۱۹۰۳۰۰۰۰۰۰	ارائه خدمات حمایتی به نیازمندان	۱۹۰۳۰۰۰۰۰۰	افزایش کودکان تحت پوشش تغذیه	نفر	۶۰	۱۶,۳۱۱,۷	۱۳۹۷	۱۶,۳۱۱,۷	..
۸	حمایتی	۱۹۰۳۰۰۰۰۰۰	ارائه خدمات حمایتی به نیازمندان	۱۹۰۳۰۰۰۰۰۰	افزایش حمایت از کودکان بی سرپرست	نفر	۳۲۰	۲۱۳,۷۱۷,۳	۱۳۹۸	۲۱۳,۷۱۷,۳	..
۹	توانبخشی	۱۹۰۴۰۰۰۰۰۰	ارائه خدمات توانبخشی به معلولین	۱۹۰۴۰۰۰۰۰۰	افزایش خانوارهای مستمری بگیر	نفر	۸۰۰	۶۸۸,۰۷۴,۴	۱۳۹۹	۶۸۸,۰۷۴,۴	..
۱۰	توانبخشی	۱۹۰۴۰۰۰۰۰۰	ارائه خدمات توانبخشی به معلولین	۱۹۰۴۰۰۰۰۰۰	پرداخت شهریه دانشجویان	نفر	۴۵۸	۱۷,۸۰۵,۵۰	۱۴۰۰	۱۷,۸۰۵,۵۰	..
					جمع منابع مورد نیاز	جمع کل عملیات	۲,۳۳۵	۳,۴۷۵,۲	۱۳۹۶	۳,۴۷۵,۲	..
					جمع منابع مورد نیاز	جمع کل عملیات	۲,۸۲۴	۳,۵۳۷,۱	۱۳۹۷	۳,۵۳۷,۱	..
					جمع منابع مورد نیاز	جمع کل عملیات	۶۲	۳,۵۹۴,۸	۱۳۹۸	۳,۵۹۴,۸	..
					جمع منابع مورد نیاز	جمع کل عملیات	۳۰۶	۴۳۰۰۱,۷	۱۳۹۹	۴۳۰۰۱,۷	..
					جمع منابع مورد نیاز	جمع کل عملیات	۶۱	۴۹۵۹۱,۱	۱۳۹۹	۴۹۵۹۱,۱	..
					جمع منابع مورد نیاز	جمع کل عملیات	۶۲	۵۸,۲۷۷,۹	۱۴۰۰	۵۸,۲۷۷,۹	..
					جمع منابع مورد نیاز	جمع کل عملیات	۱۶,۳۱۱,۷	۱,۵۵۵,۵۵	۱۴۰۰	۱,۵۵۵,۵۵	..
					جمع منابع مورد نیاز	جمع کل عملیات	۶۰	۱۶,۳۱۱,۷	۱۴۰۰	۱۶,۳۱۱,۷	..
					جمع منابع مورد نیاز	جمع کل عملیات	۶۱	۲۵,۲۵۱,۷	۱۴۰۰	۲۵,۲۵۱,۷	..
					جمع منابع مورد نیاز	جمع کل عملیات	۳۲۶	۲۱۳,۷۱۷,۳	۱۴۰۰	۲۱۳,۷۱۷,۳	..
					جمع منابع مورد نیاز	جمع کل عملیات	۸۱۶	۱,۰۳۱,۸۸,۷	۱۴۰۰	۱,۰۳۱,۸۸,۷	..
					جمع منابع مورد نیاز	جمع کل عملیات	۸۲۴	۱,۱۸,۷۶۱,۷	۱۴۰۰	۱,۱۸,۷۶۱,۷	..
					جمع منابع مورد نیاز	جمع کل عملیات	۸۳۲	۱,۳۶,۴۴۸,۵	۱۴۰۰	۱,۳۶,۴۴۸,۵	..
					جمع منابع مورد نیاز	جمع کل عملیات	۸۳۲	۱,۵۷,۰۰۴,۴	۱۴۰۰	۱,۵۷,۰۰۴,۴	..
					جمع منابع مورد نیاز	جمع کل عملیات	۱۶,۳۱۱,۷	۱,۷۲,۶۷۱,۳	۱۴۰۰	۱,۷۲,۶۷۱,۳	..
					جمع منابع مورد نیاز	جمع کل عملیات	۱۶,۳۱۱,۷	۱,۷۸,۰۷۴,۴	۱۴۰۰	۱,۷۸,۰۷۴,۴	..
					جمع منابع مورد نیاز	جمع کل عملیات	۱۶,۳۱۱,۷	۱,۷۸,۰۷۴,۴	۱۴۰۰	۱,۷۸,۰۷۴,۴	..
					جمع منابع مورد نیاز	جمع کل عملیات	۱۶,۳۱۱,۷	۱,۷۸,۰۷۴,۴	۱۴۰۰	۱,۷۸,۰۷۴,۴	..
					جمع منابع مورد نیاز	جمع کل عملیات	۱۶,۳۱۱,۷	۱,۷۸,۰۷۴,۴	۱۴۰۰	۱,۷۸,۰۷۴,۴	..
					جمع منابع مورد نیاز	جمع کل عملیات	۱۶,۳۱۱,۷	۱,۷۸,۰۷۴,۴	۱۴۰۰	۱,۷۸,۰۷۴,۴	..
					جمع منابع مورد نیاز	جمع کل عملیات	۱۶,۳۱۱,۷	۱,۷۸,۰۷۴,۴	۱۴۰۰	۱,۷۸,۰۷۴,۴	..
					جمع منابع مورد نیاز	جمع کل عملیات	۱۶,۳۱۱,۷	۱,۷۸,۰۷۴,۴	۱۴۰۰	۱,۷۸,۰۷۴,۴	..
					جمع منابع مورد نیاز	جمع کل عملیات	۱۶,۳۱۱,۷	۱,۷۸,۰۷۴,۴	۱۴۰۰	۱,۷۸,۰۷۴,۴	..
					جمع منابع مورد نیاز	جمع کل عملیات	۱۶,۳۱۱,۷	۱,۷۸,۰۷۴,۴	۱۴۰۰	۱,۷۸,۰۷۴,۴	..
					جمع منابع مورد نیاز	جمع کل عملیات	۱۶,۳۱۱,۷	۱,۷۸,۰۷۴,۴	۱۴۰۰	۱,۷۸,۰۷۴,۴	..

ردیف	فصل	کد فصل	برنامه	کد برنامه	هدف/عملیات	حجم کل عملیات		جمع منابع مورد نیاز
						حجم کل عملیات		
						واحد اندازه گیری		
۱۱	توانبخشی	۱۹۰۴۰۰۰۰۰۰	ارائه خدمات توانبخشی به معلولین	۱۹۰۴۰۰۳۰۰۰	افزایش توانبخشی مبتنی بر جامعه روستایی	نفر	۵۸۸	۱۱,۱۴۹,۳
							۶۲۷	۲,۰۴۰,۰
							۶۶۵	۲,۰۵۸,۸
							۷۰۴	۲,۳۰۹,۶
							۱۴۰۰	۲,۳۳۱,۰
								۲,۵۱۰,۰
							جمع اعتبارات ملی مورد نیاز	۱۱,۱۴۹,۳
							۱۳۹۶	۰,۰
							۱۳۹۷	۰,۰
							۱۳۹۸	۰,۰
							۱۳۹۹	۰,۰
							۱۴۰۰	۰,۰
							جمع اعتبارات استانی مورد نیاز	۰,۰
							۱۳۹۶	۰,۰
							۱۳۹۷	۰,۰
							۱۳۹۸	۰,۰
							۱۳۹۹	۰,۰
							۱۴۰۰	۰,۰
							جمع منابع داخلی مورد نیاز	۰,۰
							۱۳۹۸	۰,۰
							۱۳۹۹	۰,۰
							۱۴۰۰	۰,۰
							جمع منابع داخلی مورد نیاز	۰,۰
							جمع کل	۲۱,۳۸۷,۸۴
								۲۹,۰۹۳,۵
								۳۴۶۶,۵۱
								۴۲,۵۶۳,۹
								۴۹,۷۶۸,۷
								۵۷۷,۸۳
								۲۱,۳۸۷,۸۴
								۰,۰
								۰,۰
								۰,۰
								۰,۰

۲-۵- بخش بنیاد شهید و امور ایثارگران

۲-۵-۱- مقدمه

براساس ماده سوم اساس نامه بنیاد شهید و امور ایثارگران مهمترین مأموریت‌های این نهاد مقدس احیاء، حفظ و ترویج فرهنگ ایثار و شهادت در جامعه، زنده نگه داشتن یاد و نام شهیدان انقلاب اسلامی و حفظ آثار آنها، تجلیل و تکریم، صیانت از خانواده‌های معظم شاهد و ایثارگر و تلاش برای رشد و اعتلای مادی و معنوی خانواده‌های معظم شاهد و ایثارگر می‌باشد.

۲-۵-۲- وضع موجود شهرستان رباط کریم در حوزه بنیاد شهید و امور ایثارگران

جدول (۲-۱۴): آمار ایثارگران (شهید، جانبازان و آزادگان)

منطقه	شهید	مدافع حرم	درصد	جانباز	درصد	آزاده	درصد	مهمان	جمع
کشوری	۲۲۵۸۵۱	۱۹۰۸	۱۰۰	۵۷۶۰۵۱	۱۰۰	۴۳۲۱۹	۱۰۰		۸۴۷۰۲۹
اداره کل	۸۰۰۱	۳۹۵	۴	۲۰۵۴۰	۴	۱۳۷۷	۳	۷۵۸۸	۳۷۹۰۱
رباط کریم	۲۴۰	۸	۳	۴۷۱	۲.۳	۴۲	۳.۱	۴۱۳	۱۱۷۴

مأخذ: اداره کل بنیاد شهید و امور ایثارگران شهرستان‌های استان تهران

از مجموع ۸۳۹۶ شهید استان تهران، ۲۴۸ نفر معادل ۳ درصد از جمعیت شهدای استان در شهرستان رباط کریم می‌باشند. همچنین نزدیک به ۳ درصد از جانبازان گرانقدر استان نیز در این شهرستان ساکن می‌باشند. با توجه به آمار ایثارگران و جانبازان در شهرستان رباط کریم، نزدیک به ۲.۵ درصد از حقوق ماهیانه ایثارگران در استان به این شهرستان تعلق می‌گیرد.

جدول (۲-۱۵): آمار حقوق ماهیانه (میلیون ریال)

منطقه	خانواده شهید		جانبازان		جمع تعداد	جمع مبلغ ماهیانه	جمع مبلغ سالیانه	درصد
	تعداد	مبلغ	تعداد	مبلغ				
اداره کل	۶۲۶۱	۱۳۳۴۱۴	۵۴۵۷	۹۷۷۷۲	۱۱۷۱۸	۲۳۱۱۸۶	۲۷۷۴۳۳۲	۱۰۰
رباط کریم	۱۷۹	۴۱۵۷	۱۰۱	۱۶۷۱	۲۸۰	۵۸۲۸	۶۹۹۳۶	۲.۵

مأخذ: اداره کل بنیاد شهید و امور ایثارگران شهرستان‌های استان تهران

جدول (۲-۱۶): آمار تسهیلات بانکی (میلیون ریال)

نوع وام	اداره کل	درصد	رباط کریم	درصد	پرداخت شده	مبلغ وام
جعاله	۵۰۰۰۰	۱۰۰	۱۰۰۰	۱۰۰	۱۰۰۰	۱۰۰
خودرو						۱۵۰
کالا						۸۰
قرض الحسنه	۳۰۰۰	۱۰۰	۲۰۰	۱۰۰	۲۰۰	۳۰

مأخذ: اداره کل بنیاد شهید و امور ایثارگران شهرستان‌های استان تهران

جدول (۲-۱۷): آمار وام مسکن (میلیون ریال)

منطقه	تعداد سهمیه	درصد	جذب شده	باقی معرفی شده	مبلغ وام
اداره کل	۲۱۵۸	۱۰۰	۶۰۱	۱۵۵۷	۶۰۰-۸۵۰
رابط کریم	۱۱۳	۵.۲	۳۲	۸۱	۶۰۰

مأخذ: اداره کل بنیاد شهید و امور ایثارگران شهرستان‌های استان تهران

جدول (۲-۱۸): آمار گلزارها (میلیون ریال)

منطقه	تعداد مزار	درصد	تعداد گلزارها	درصد	توضیحات
اداره کل	۳۸۷۲	۱۰۰	۲۶۱	۱۰۰	تمام گلزارها ساماندهی اولیه شده است فقط نیاز به مرمت دارد برآورد هزینه ۲۰۰ میلیون تومان
رابط کریم	۱۶۴	۴.۲	۱۱	۴.۲	

مأخذ: اداره کل بنیاد شهید و امور ایثارگران شهرستان‌های استان تهران

جدول (۲-۱۹): بهداشت و درمان (میلیون ریال)

نوع خدمات	اداره کل	درصد	رابط کریم	درصد	سرانه هر نفر	جمع ماهیانه	جمع سالیانه	جمع کل
تعداد دفترچه‌های خدمات درمانی	۲۲۵۹۸	۱۰۰	۶۱۷	۲.۷	۷ درصد حقوق سرپرست خانوار	۱۹۰۰	۲۲۸۰۰	۴۱۵۶۸
تعداد بیمه تکمیلی	۵۵۱۲۳	۱۰۰	۱۳۷۵	۲.۵	۹۸۷۸۲۰ ریال	۱۳۵۸	۱۶۲۹۶	
تعداد حق پرستاری	۲۶۰۹	۱۰۰	۸۴	۳.۲	متغیر از ۶۵۱۰۰۰ تا ۱۸۶۰۰۰۰ ریال	۲۰۶	۲۴۷۲	

مأخذ: اداره کل بنیاد شهید و امور ایثارگران شهرستان‌های استان تهران

جدول (۲-۲۰): آمار دانشجویان (میلیون ریال)

منطقه	تعداد	درصد	پرداخت شهریه
اداره کل	۴۴۴۰	۱۰۰	۱۵۹۰۶۸
رابط کریم	۲۷۱	۶.۱	۸۴۹۱

مأخذ: اداره کل بنیاد شهید و امور ایثارگران شهرستان‌های استان تهران

۲-۵-۳- تعیین اهداف کلی بخش بنیاد شهید و امور ایثارگران در شهرستان رابط کریم

- حفظ و ارتقای جایگاه و منزلت اجتماعی، عزتمندی، خودباوری و هویت جامعه ایثارگری
- ارتقاء سطح علمی، آموزشی و توانمندی ایثارگران و خانواده آنان
- اعتلای معرفت دینی، تعمیق ارزش‌ها، باورها و ترویج فرهنگ ایثار، جهاد و شهادت در جامعه
- حفظ و ارتقاء سطح معیشت و کیفیت زندگی جامعه ایثارگری به منظور برخورداری از سطح مطلوب زندگی با حفظ کرامت، عزتمندی و خود اتکایی آنان

۲-۵-۴- راهبردهای دستیابی به اهداف کلی بنیاد شهید و امور ایثارگران

- توسعه حمایت‌های حقوقی و قضایی از ایثارگران
- استفاده از ظرفیت‌های جامعه و دستگاه‌های اجرایی در ایجاد فرصت‌های برابر برای ایثارگران
- تشکیل سامانه عملکرد دستگاه‌های اجرایی
- توسعه حمایت‌های توانمندسازی و مهارت آموزی در جهت خوداتکایی معیشتی ایثارگران
- توسعه حمایت‌های معیشتی برای ایثارگران غیربرخوردار، محروم و معسر
- توسعه حمایت‌های کمک به تامین مسکن ایثارگران
- آموزش و توانمندسازی جامعه ایثارگری در حوزه اشتغال و حمایت از کارآفرینان شاهد و ایثارگر
- اهتمام ویژه به امور تحصیلی و فرصت‌های آموزشی، تربیتی و فرهنگی جامعه ایثارگری
- ارتقای مهارت‌های اجتماعی ایثارگران
- توسعه و تقویت روحیه نشاط و شادابی و توسعه ورزش همگانی و تربیت بدنی سلامت محور در جامعه ایثارگری

۲-۵-۵- سیاست‌های راهبردی بنیاد شهید و امور ایثارگران

- سیاست‌گذاری در راستای حمایت از تشکرها و سازمان‌های مردم نهاد
- فعال نمودن شورای عالی ترویج فرهنگ ایثار و شهادت
- سیاست‌گذاری افزایش آثار فاخر فرهنگی، هنری، ادبی در مقوله فرهنگ ایثار، جهاد و شهادت
- انتقال یادگارها و میراث گرانبهای ایثارگران و فرهنگ ایثار و شهادت و انتقال آن به نسل‌های آتی
- سیاست‌گذاری افزایش برنامه‌های جذاب و موثر بر قشر جوان در ارتباط با فرهنگ ایثار و شهادت
- تکریم و تعظیم مناسبت‌ها و ایام مربوط به فرهنگ‌ها
- تقدیر و تجلیل از ایثارگران
- بهره‌مندی ایثارگران از فرصت‌های مطالعاتی، بورس‌های تحصیلی و عضویت در هیأت‌های علمی دانشگاه‌ها
- حمایت از نقش‌آفرینی سرآمدان و نخبگان شاهد و ایثارگر در تولید علم و فناوری
- بهره‌مندی از توان علمی و تخصصی نخبگان ایثارگر در تولید علم و کارآفرینی در جامعه
- سیاست‌گذاری در راستای اشتغال و کارآفرینی ایثارگران
- حمایت از ایثارگران معسر و فاقد درآمد و خانواده ایثارگران متوفی
- سیاست‌گذاری در راستای افزایش طرح‌های تحقیقاتی درمانی

۲-۵-۶- اهداف کمی و منابع مالی مورد نیاز بخش بنیاد شهید و امور ایثارگران شهرستان رباط کریم طی برنامه ششم

ردیف	فصل	کد فصل	برنامه	کد برنامه	هدف/عملیات	حجم کل عملیات		اعتبارات ملی		اعتبارات استانی		منابع مالی داخلی	
						واحد اندازه گیری	درصد	جمع اعتبارات ملی مورد نیاز	جمع اعتبارات ملی مورد نیاز	جمع اعتبارات استانی مورد نیاز	جمع منابع داخلی مورد نیاز		
۱	حمایتی	۱۹۰۳۰۰۰۰۰۰۰۰	ارائه خدمات اجتماعی، فرهنگی، ورزشی به ایثارگران	۱۹۰۳۰۰۰۰۰۰۰۰	افزایش پوشش آموزش‌ها و مسابقات قرآنی، فرهنگی و هنری ایثارگران	درصد	۱۰۰	۳۷۵۰	۳۷۵۰	۱۳۹۶	۱۳۹۶	۱۳۹۶	۱۳۹۶
						۱۶۰	۴۵۰۰	۴۵۰۰	۱۳۹۷	۱۳۹۷	۱۳۹۷		
						۲۰۰	۵۴۰۰	۵۴۰۰	۱۳۹۸	۱۳۹۸	۱۳۹۸		
						۳۰۰	۶۴۸۰	۶۴۸۰	۱۳۹۹	۱۳۹۹	۱۳۹۹		
۱۰۰۰۰	۷۷۷۵	۷۷۷۵	۱۴۰۰	۱۴۰۰	۱۴۰۰	۱۴۰۰							
۲	حمایتی	۱۹۰۳۰۰۰۰۰۰۰۰	ارائه خدمات اجتماعی، فرهنگی، ورزشی به ایثارگران	۱۹۰۳۰۰۰۰۰۰۰۰	افزایش پوشش برنامه‌های زیارتی و سیاحتی ایثارگران	درصد	۱۰۰	۲۱۲۵	۲۱۲۵	۱۳۹۶	۱۳۹۶	۱۳۹۶	۱۳۹۶
						۱۴۰	۲۵۵۰	۲۵۵۰	۱۳۹۷	۱۳۹۷	۱۳۹۷		
						۲۲۰	۳۱۵۰	۳۱۵۰	۱۳۹۸	۱۳۹۸	۱۳۹۸		
						۳۰۰	۳۷۸۰	۳۷۸۰	۱۳۹۹	۱۳۹۹	۱۳۹۹		
۱۰۰۰۰	۴۵۳۵	۴۵۳۵	۱۴۰۰	۱۴۰۰	۱۴۰۰	۱۴۰۰							
۳	حمایتی	۱۹۰۳۰۰۰۰۰۰۰۰	ارائه خدمات اجتماعی، فرهنگی، ورزشی به ایثارگران	۱۹۰۳۰۰۰۰۰۰۰۰	افزایش پوشش خدمات ورزشی و تربیت بدنی ایثارگران	درصد	۱۴۰	۲۱۷۵	۲۱۷۵	۱۳۹۶	۱۳۹۶	۱۳۹۶	۱۳۹۶
						۱۸۰	۲۶۱۰	۲۶۱۰	۱۳۹۷	۱۳۹۷	۱۳۹۷		
						۱۹۰	۳۱۳۳	۳۱۳۳	۱۳۹۸	۱۳۹۸	۱۳۹۸		
						۲۸۰	۳۷۵۸	۳۷۵۸	۱۳۹۹	۱۳۹۹	۱۳۹۹		
۱۰۰۰۰	۴۵۰۸	۴۵۰۸	۱۴۰۰	۱۴۰۰	۱۴۰۰	۱۴۰۰							
۴	حمایتی	۱۹۰۳۰۰۰۰۰۰۰۰	ارائه خدمات اجتماعی، فرهنگی، ورزشی به ایثارگران	۱۹۰۳۰۰۰۰۰۰۰۰	افزایش پوشش خدمات، آموزش و پیشگیری از آسیب‌های اجتماعی ایثارگران واجد شرایط	درصد	۱۰۰	۱۹۵۰	۱۹۵۰	۱۳۹۶	۱۳۹۶	۱۳۹۶	۱۳۹۶
						۱۳۰	۲۳۴۰	۲۳۴۰	۱۳۹۷	۱۳۹۷	۱۳۹۷		
						۲۲۰	۲۸۰۸	۲۸۰۸	۱۳۹۸	۱۳۹۸	۱۳۹۸		
						۳۰۰	۳۳۷۰	۳۳۷۰	۱۳۹۹	۱۳۹۹	۱۳۹۹		
۱۰۰۰۰	۴۱۱۵	۴۱۱۵	۱۴۰۰	۱۴۰۰	۱۴۰۰	۱۴۰۰							

ردیف	فصل	کد فصل	برنامه	کد برنامه	هدف/ عملیات	واحد اندازه گیری		حجم کل عملیات	اعتبارات ملی	اعتبارات استانی	منابع مالی داخلی		
						درصد	تقر						
۵	حمایتی	۱۹۰۳۰۰۰۰۰۰۰۰	ارائه خدمات اجتماعی، فرهنگی، ورزشی به ایثارگران	۱۹۰۳۰۰۰۰۰۰۰۰	افزایش پوشش طرح سپاس و مراجعه معکوس (ارتباط با ایثارگران)	درصد	۱۸۰	۱۳۹۶	۷۷۵۰	جمع اعتبارات ملی مورد نیاز	۵۷۴	۰۰۰	
						۱۹۰۷	۹۲۵۰	۱۳۹۷	۱۱۱۰۰۰	۱۳۹۸	۱۳۳۲۰	۱۴۰۰	۱۵۹۸۳
						۲۰۰	۲۱۰	۲۲۰	۱۰۰۰۰	جمع اعتبارات ملی مورد نیاز	۵۷۴	۰۰۰	
						۱۹۰۶	۱۹۸۹۰	۱۳۹۷	۰۰۰	۱۳۹۸	۰۰۰	۰۰۰	
						۲۰۰	۲۱۰	۲۲۰	۱۰۰۰۰	جمع اعتبارات استانی مورد نیاز	۱۲۳۳	۰۰۰	
۶	حمایتی	۱۹۰۳۰۰۰۰۰۰۰۰	ارائه خدمات اجتماعی، فرهنگی، ورزشی به ایثارگران	۱۹۰۳۰۰۰۰۰۰۰۰	افزایش پوشش خدمات مددکاری فردی و گروهی	درصد	۱۸۰	۱۳۹۶	۱۴۵۷۵	جمع اعتبارات ملی مورد نیاز	۱۲۳۳	۰۰۰	
						۱۹۰۷	۱۹۸۹۰	۱۳۹۷	۰۰۰	۱۳۹۸	۰۰۰	۰۰۰	
						۲۰۰	۲۱۰	۲۲۰	۱۰۰۰۰	جمع اعتبارات ملی مورد نیاز	۱۲۳۳	۰۰۰	
						۱۹۰۶	۱۹۸۹۰	۱۳۹۷	۰۰۰	۱۳۹۸	۰۰۰	۰۰۰	
						۲۰۰	۲۱۰	۲۲۰	۱۰۰۰۰	جمع اعتبارات استانی مورد نیاز	۱۲۳۳	۰۰۰	
۷	حمایتی	۱۹۰۳۰۰۰۰۰۰۰۰	ارائه خدمات اجتماعی، فرهنگی، ورزشی به ایثارگران	۱۹۰۳۰۰۰۰۰۰۰۰	افزایش پوشش خدمات مشاوره خانوادگی ایثارگران واجد شرایط	درصد	۱۸۰	۱۳۹۶	۶۰۰۰	جمع اعتبارات ملی مورد نیاز	۴۴۶	۰۰۰	
						۱۹۰۷	۷۲۰۰	۱۳۹۷	۰۰۰	۱۳۹۸	۰۰۰	۰۰۰	
						۲۰۰	۲۱۰	۲۲۰	۱۰۰۰۰	جمع اعتبارات ملی مورد نیاز	۴۴۶	۰۰۰	
						۱۹۰۶	۱۹۸۹۰	۱۳۹۷	۰۰۰	۱۳۹۸	۰۰۰	۰۰۰	
						۲۰۰	۲۱۰	۲۲۰	۱۰۰۰۰	جمع اعتبارات استانی مورد نیاز	۴۴۶	۰۰۰	
۸	حمایتی	۱۹۰۳۰۰۰۰۰۰۰۰	ارائه خدمات اجتماعی، فرهنگی، ورزشی به ایثارگران	۱۹۰۳۰۰۰۰۰۰۰۰	افزایش پوشش خدمات آموزش عمومی ایثارگران	تقر	۱۱۴۰	۱۳۹۶	۸۰۰۰	جمع اعتبارات ملی مورد نیاز	۵۹۵	۰۰۰	
						۱۹۰۷	۹۶۰۰	۱۳۹۷	۰۰۰	۱۳۹۸	۰۰۰	۰۰۰	
						۲۰۰	۹۷۸	۲۲۰	۵۱۸۸۰	جمع اعتبارات ملی مورد نیاز	۵۹۵	۰۰۰	
						۱۹۰۶	۹۷۸	۱۳۹۷	۰۰۰	۱۳۹۸	۰۰۰	۰۰۰	
						۲۰۰	۹۶۰	۲۲۰	۵۱۸۸۰	جمع اعتبارات استانی مورد نیاز	۵۹۵	۰۰۰	
۹	حمایتی	۱۹۰۳۰۰۰۰۰۰۰۰	ارائه خدمات اجتماعی، فرهنگی، ورزشی به ایثارگران	۱۹۰۳۰۰۰۰۰۰۰۰	ارائه خدمات دانشجویان شهریه پرداز	تقر	۳۳۲۰	۱۳۹۶	۲۳۰۷۵	جمع اعتبارات ملی مورد نیاز	۱۷۱۷	۰۰۰	
						۱۹۰۷	۲۷۶۹۰	۱۳۹۷	۰۰۰	۱۳۹۸	۰۰۰	۰۰۰	
						۲۰۰	۳۵۳۰	۲۲۰	۳۳۲۰۲۸	جمع اعتبارات ملی مورد نیاز	۱۷۱۷	۰۰۰	
						۱۹۰۶	۳۵۳۰	۱۳۹۷	۰۰۰	۱۳۹۸	۰۰۰	۰۰۰	
						۲۰۰	۳۵۳۰	۲۲۰	۳۳۲۰۲۸	جمع اعتبارات استانی مورد نیاز	۱۷۱۷	۰۰۰	

ردیف	فصل	کد فصل	برنامه	کد برنامه	هدف/ عملیات	حجم کل عملیات		اعتبارات ملی		اعتبارات استانی		منابع مالی داخلی	
						واحد اندازه گیری	جمع منابع مورد نیاز	جمع اعتبارات ملی مورد نیاز	جمع اعتبارات استانی مورد نیاز	جمع منابع داخلی مورد نیاز	جمع اعتبارات استانی مورد نیاز		
۱۰	حمایتی	۱۹۰۳۰۰۰۰۰۰۰۰	ارائه خدمات اجتماعی، فرهنگی، ورزشی به ایثارگران	۱۹۰۳۰۰۰۰۰۰۰۰۰	افزایش پوشش خدمات دانشجویان روزانه دولتی	نفر	۱۰۶۱	۱۳۲۵۰	۱۳۹۷	۱۳۹۸	۱۳۹۹	۱۴۰۰	۰۰۰
۱۱	حمایتی	۱۹۰۳۰۰۰۰۰۰۰۰	ارائه خدمات اجتماعی، فرهنگی، ورزشی به ایثارگران	۱۹۰۳۰۰۰۰۰۰۰۰	افزایش پوشش خدمات حمایت از نخبگان و سرآمدان	درصد	۷۳	۱۰۰۰۰	۱۳۹۷	۱۳۹۸	۱۳۹۹	۱۴۰۰	۰۰۰
۱۲	حمایتی	۱۹۰۳۰۰۰۰۰۰۰۰	ارائه خدمات اجتماعی، فرهنگی، ورزشی به ایثارگران	۱۹۰۳۰۰۰۰۰۰۰۰	افزایش تعداد مراسم و کنگره‌ها و یادواره‌ها	مراسم	۱۰۰۸	۱۳۵۵۰	۱۳۹۷	۱۳۹۸	۱۳۹۹	۱۴۰۰	۰۰۰
۱۳	حمایتی	۱۹۰۳۰۰۰۰۰۰۰۰	ارائه خدمات اجتماعی، فرهنگی، ورزشی به ایثارگران	۱۹۰۳۰۰۰۰۰۰۰۰	افزایش تألیف و نشر کتاب مرتبط با فرهنگ ایثار و شهادت	عنوان	۱۵۳	۲۰۵۰	۱۳۹۷	۱۳۹۸	۱۳۹۹	۱۴۰۰	۰۰۰
۱۴	حمایتی	۱۹۰۳۰۰۰۰۰۰۰۰	ارائه خدمات اجتماعی، فرهنگی، ورزشی به ایثارگران	۱۹۰۳۰۰۰۰۰۰۰۰	افزایش تولید و حمایت از برنامه دیداری و شنیداری	دقیقه	۱۴۰	۱۸۷۵	۱۳۹۷	۱۳۹۸	۱۳۹۹	۱۴۰۰	۰۰۰

ردیف	فصل	کد فصل	برنامه	کد برنامه	هدف/ عملیات	حجم کل عملیات		اعتبارات ملی		اعتبارات استانی		منابع مالی داخلی	
						واحد اندازه گیری	جمع منابع مورد نیاز	جمع اعتبارات ملی مورد نیاز	جمع اعتبارات استانی مورد نیاز	جمع منابع داخلی مورد نیاز	جمع منابع داخلی مورد نیاز		
۱۵	حمایتی	۱۹۰۳۰۰۰۰۰۰۰۰	ارائه خدمات اجتماعی، فرهنگی، ورزشی به ایثارگران	۱۹۰۳۰۰۰۰۰۰۰۰	افزایش پوشش جمع آوری، مستندسازی و نگهداری آثار ایثارگران	نفر- ایثارگر	۳۰۰۰	۳۰۰۰	۱۳۹۶	۱۳۹۶	۰	۰	
۱۶	حمایتی	۱۹۰۳۰۰۰۰۰۰۰۰	ارائه خدمات اجتماعی، فرهنگی، ورزشی به ایثارگران	۱۹۰۳۰۰۰۰۰۰۰۰	افزایش پژوهش‌های فرهنگی مرتبط با فرهنگ ایثار و شهادت	طرح	۱۰	۱۷۰۰	۱۳۹۷	۱۳۹۷	۰	۰	
۱۷	حمایتی	۱۹۰۳۰۰۰۰۰۰۰۰	ارائه خدمات اجتماعی، فرهنگی، ورزشی به ایثارگران	۱۹۰۳۰۰۰۰۰۰۰۰	افزایش تبلیغات محیطی و هنرهای تجسمی ایثارگران	طرح	۳۶۰	۷۰۰۰	۱۳۹۷	۱۳۹۷	۰	۰	
۱۸	حمایتی	۱۹۰۳۰۰۰۰۰۰۰۰	ارائه خدمات اجتماعی، فرهنگی، ورزشی به ایثارگران	۱۹۰۳۰۰۰۰۰۰۰۰	اتمام طرح ساماندهی گلزار شهدا	درصد	۲۰۰	۳۲۸۰	۱۳۹۷	۱۳۹۷	۳۲۸۰	۳۲۸۰	
۱۹	حمایتی	۱۹۰۳۰۰۰۰۰۰۰۰	تامین مسکن ایثارگران	۱۹۰۳۰۰۰۰۰۰۰۰	افزایش پوشش خدمات تأمین مسکن ایثارگران واجد شرایط	درصد	۲۰۰	۴۸۸	۱۳۹۷	۱۳۹۷	۴۸۷۵۰	۴۸۷۵۰	
۲۰	حمایتی	۱۹۰۳۰۰۰۰۰۰۰۰	تامین مسکن ایثارگران	۱۹۰۳۰۰۰۰۰۰۰۰	افزایش پوشش خدمات مناسب‌سازی زیست شخصی ایثارگران واجد شرایط	درصد	۲۰۰	۵۷۸	۱۳۹۷	۱۳۹۷	۵۷۸	۵۷۸	

ردیف	فصل	کد فصل	برنامه	کد برنامه	هدف/عملیات	حجم کل عملیات		اعتبارات ملی		اعتبارات استانی		منابع مالی داخلی	
						واحد اندازه گیری	مقدار	جمع منابع ملی مورد نیاز	جمع اعتبارات ملی مورد نیاز	جمع اعتبارات استانی مورد نیاز	جمع منابع داخلی مورد نیاز		
۲۱	حمایتی	۱۹۰۳۰۰۰۰۰۰۰۰	تامین مسکن ایثارگران	۱۹۰۳۰۰۰۰۵۰۰۰	تسهیلات بانکی مسکن ایثارگران	نفر	۱۲۵۰	۲۸۱۰۳۲	۲۸۱۰۳۲	۰۰۰	۰۰۰	۰۰۰	۰۰۰
۲۲	حمایتی	۱۹۰۳۰۰۰۰۰۰۰۰	تامین مسکن ایثارگران	۱۹۰۳۰۰۰۰۵۰۰۰	حفظ پوشش بیمه همگانی ایثارگران	درصد	۱۰۰۰	۴۱۴	۴۱۴	۰۰۰	۰۰۰	۰۰۰	۰۰۰
۲۳	حمایتی	۱۹۰۳۰۰۰۰۰۰۰۰	تامین مسکن ایثارگران	۱۹۰۳۰۰۰۰۵۰۰۰	حفظ پوشش بیمه مکمل ایثارگران	درصد	۱۰۰۰	۱۰۰۲۵	۱۰۰۲۵	۰۰۰	۰۰۰	۰۰۰	۰۰۰
۲۴	حمایتی	۱۹۰۳۰۰۰۰۰۰۰۰	تامین مسکن ایثارگران	۱۹۰۳۰۰۰۰۵۰۰۰	افزایش پوشش آموزش‌های تخصصی درمانی	درصد	۲۰۰	۳۷	۳۷	۰۰۰	۰۰۰	۰۰۰	۰۰۰
۲۵	حمایتی	۱۹۰۳۰۰۰۰۰۰۰۰	تامین مسکن ایثارگران	۱۹۰۳۰۰۰۰۵۰۰۰	افزایش پوشش طرح پایش سلامت ایثارگران	نفر	۶۸۵۰	۳۰۶	۳۰۶	۰۰۰	۰۰۰	۰۰۰	۰۰۰
							۱۲۵۰	۲۸۱۰۳۲	۲۸۱۰۳۲	۰۰۰	۰۰۰	۰۰۰	۰۰۰
							۱۲۵۰	۴۱۴	۴۱۴	۰۰۰	۰۰۰	۰۰۰	۰۰۰
							۱۲۵۰	۱۰۰۲۵	۱۰۰۲۵	۰۰۰	۰۰۰	۰۰۰	۰۰۰
							۲۰۰	۳۷	۳۷	۰۰۰	۰۰۰	۰۰۰	۰۰۰
							۶۸۵۰	۳۰۶	۳۰۶	۰۰۰	۰۰۰	۰۰۰	۰۰۰
							۱۲۵۰	۲۸۱۰۳۲	۲۸۱۰۳۲	۰۰۰	۰۰۰	۰۰۰	۰۰۰
							۱۲۵۰	۴۱۴	۴۱۴	۰۰۰	۰۰۰	۰۰۰	۰۰۰
							۱۲۵۰	۱۰۰۲۵	۱۰۰۲۵	۰۰۰	۰۰۰	۰۰۰	۰۰۰
							۲۰۰	۳۷	۳۷	۰۰۰	۰۰۰	۰۰۰	۰۰۰
							۶۸۵۰	۳۰۶	۳۰۶	۰۰۰	۰۰۰	۰۰۰	۰۰۰
							۱۲۵۰	۲۸۱۰۳۲	۲۸۱۰۳۲	۰۰۰	۰۰۰	۰۰۰	۰۰۰
							۱۲۵۰	۴۱۴	۴۱۴	۰۰۰	۰۰۰	۰۰۰	۰۰۰
							۱۲۵۰	۱۰۰۲۵	۱۰۰۲۵	۰۰۰	۰۰۰	۰۰۰	۰۰۰
							۲۰۰	۳۷	۳۷	۰۰۰	۰۰۰	۰۰۰	۰۰۰
							۶۸۵۰	۳۰۶	۳۰۶	۰۰۰	۰۰۰	۰۰۰	۰۰۰
							۱۲۵۰	۲۸۱۰۳۲	۲۸۱۰۳۲	۰۰۰	۰۰۰	۰۰۰	۰۰۰
							۱۲۵۰	۴۱۴	۴۱۴	۰۰۰	۰۰۰	۰۰۰	۰۰۰
							۱۲۵۰	۱۰۰۲۵	۱۰۰۲۵	۰۰۰	۰۰۰	۰۰۰	۰۰۰
							۲۰۰	۳۷	۳۷	۰۰۰	۰۰۰	۰۰۰	۰۰۰
							۶۸۵۰	۳۰۶	۳۰۶	۰۰۰	۰۰۰	۰۰۰	۰۰۰
							۱۲۵۰	۲۸۱۰۳۲	۲۸۱۰۳۲	۰۰۰	۰۰۰	۰۰۰	۰۰۰
							۱۲۵۰	۴۱۴	۴۱۴	۰۰۰	۰۰۰	۰۰۰	۰۰۰
							۱۲۵۰	۱۰۰۲۵	۱۰۰۲۵	۰۰۰	۰۰۰	۰۰۰	۰۰۰
							۲۰۰	۳۷	۳۷	۰۰۰	۰۰۰	۰۰۰	۰۰۰
							۶۸۵۰	۳۰۶	۳۰۶	۰۰۰	۰۰۰	۰۰۰	۰۰۰

ردیف	فصل	کد فصل	برنامه	کد برنامه	هدف/ عملیات	حجم کل عملیات		اعتبارات ملی	اعتبارات استانی	منابع مالی داخلی
						واحد اندازه گیری	درصد			
۲۶	حمایتی	۱۹۰۳۰۰۰۰۰۰۰۰	تامین مسکن ایثارگران	۱۹۰۳۰۰۰۵۰۰۰	حفظ پوشش خدمات مراقبت طولانی مدت (مراقبت سالمندی)	۲۰۰	درصد	۳۵۸۵	۱۳۹۶	جمع منابع داخلی مورد نیاز
						۲۰۰	۱۳۹۷			
۲۷	حمایتی	۱۹۰۳۰۰۰۰۰۰۰۰	تامین مسکن ایثارگران	۱۹۰۳۰۰۰۵۰۰۰	پوشش کامل خدمات کمیسیون‌های پزشکی	۷۲۰	تفر	۲۹	۱۳۹۷	جمع اعتبارات استانی مورد نیاز
						۷۰۰	۱۳۹۸			
۲۸	حمایتی	۱۹۰۳۰۰۰۰۰۰۰۰	تامین مسکن ایثارگران	۱۹۰۳۰۰۰۵۰۰۰	افزایش پوشش ایجاد اشتغال ایثارگران (استخدام در دستگاه‌ها)	۲۰۰	درصد	۴۶۵	۱۳۹۹	جمع اعتبارات استانی مورد نیاز
						۲۰۰	۱۴۰۰			
۲۹	حمایتی	۱۹۰۳۰۰۰۰۰۰۰۰	تامین مسکن ایثارگران	۱۹۰۳۰۰۰۵۰۰۰	افزایش پوشش ارتقاء آموزش‌های مهارتی شغلی و افزایش فرصت‌های شغلی ایثارگران (خوداشتغالی)	۲۰۰	درصد	۶۷۰	۱۴۰۰	جمع منابع داخلی مورد نیاز
						۲۰۰	۱۴۰۰			
جمع کل						۳۰۹۴۸۲		۳۰۵۷۱۴	۷۵۴	۳۷۶۸
						۴۱۱۲۴		۵۹۳۳۰	۷۵۴	۰
						۵۹۱۶۲		۷۰۹۷۰	۷۵۴	۰
						۸۵۱۳۹		۱۸۶۶۳	۷۵۴	۷۵۴
						۹۰۰۰		۱۵۵۵۳	۷۵۴	۷۵۴
						۱۰۸۰۰		۱۲۹۶۰	۷۵۴	۷۵۴
						۱۱۲۵		۹۰۰۰	۷۵۴	۷۵۴
						۱۲۳۸		۹۰۰۰	۷۵۴	۷۵۴
						۱۳۲۵		۹۰۰۰	۷۵۴	۷۵۴
						۱۳۸۵		۹۰۰۰	۷۵۴	۷۵۴
						۱۴۱۸۰		۹۰۰۰	۷۵۴	۷۵۴
						۱۴۸۵		۹۰۰۰	۷۵۴	۷۵۴
						۱۵۸۳		۹۰۰۰	۷۵۴	۷۵۴
						۱۶۹۶۰		۹۰۰۰	۷۵۴	۷۵۴
						۱۷۹۶۰		۹۰۰۰	۷۵۴	۷۵۴
						۱۸۶۶۳		۹۰۰۰	۷۵۴	۷۵۴
						۱۹۹۰۳		۹۰۰۰	۷۵۴	۷۵۴
						۳۵۸۵		۳۵۸۵	۷۵۴	۷۵۴

۲-۶- بخش کار، رفاه و امور اجتماعی**۲-۶-۱- بخش تعاون****۲-۶-۱-۱- تعیین اهداف کلی بخش تعاون در شهرستان رباط کریم**

- افزایش سهم بخش تعاون
- ایجاد فرصت‌های شغلی جدید و حفظ و صیانت از اشتغال موجود

۲-۶-۱-۲- راهبردهای دستیابی به اهداف کلی تعاون

- تقویت مدیریت و سیاست گذاری بخش تعاون
- توانمندسازی بخش تعاون
- تقویت مشارکت‌ها جهت توسعه و گسترش تعاونی‌ها
- ایجاد اشتغال فراگیر از طریق تقویت رشد اقتصادی اشتغالزا و تحرک بخشی به بازار کار کشور

۲-۶-۱-۳- سیاست‌های راهبردی تعاون

- نظارت بر حسن اجرای قوانین و مقررات بخش تعاون
- حمایت از توسعه‌ی تعاونی‌ها و گسترش شبکه‌سازی در بخش تعاون (افقی و عمودی)
- ارتقای بهره‌وری منابع انسانی تعاونی‌ها
- حمایت از توسعه‌ی صادرات، بازار و برندسازی در بخش تعاون
- ترویج روحیه مشارکت و فرهنگ تعاون در بین مردم
- افزایش سرمایه‌گذاری و تقویت نهادهای پولی بخش تعاون
- تقویت فرهنگ کار و کارآفرینی و تسهیل در جستجوی فرصت شغلی بر اساس ظرفیت منطقه‌ای و توسعه آموزش و مهارت‌ها بر مبنای نیاز واقعی

۲-۶-۲- بخش کارآفرینی و اشتغال**۲-۶-۲-۱- تعیین اهداف کلی بخش کارآفرینی و اشتغال در شهرستان رباط کریم**

- ایجاد تعادل در بازار کار
- ایجاد فرصت‌های شغلی جدید و حفظ و صیانت از اشتغال موجود

۲-۶-۲-۲- راهبردهای دستیابی به اهداف کلی کارآفرینی و اشتغال

- تقویت مدیریت و سیاست گذاری بازار کار
- توسعه، ایجاد و پایداری کسب و کارهای کوچک و متوسط
- ایجاد اشتغال فراگیر از طریق تقویت رشد اقتصادی اشتغالزا و تحرک بخشی به بازار کار

۲-۶-۲-۳- سیاست‌های راهبردی کار آفرینی و اشتغال

- ساماندهی و ارتقای نظام مدیریت اطلاعات و آمارهای حوزه بازار کار
- رصد مستمر مولفه‌های بازار کار
- ساماندهی اشتغال اتباع خارجی
- توسعه‌ی مشاغل خانگی، خوداشتغالی و کسب و کارهای کوچک و متوسط
- ایجاد اجماع ملی برای توسعه اشتغال و فعال‌سازی تمامی ظرفیت‌ها بمنظور ایجاد فرصت شغلی بخصوص برای جوانان دانش آموخته دانشگاهی

۲-۶-۳- بخش فرهنگی و اجتماعی**۲-۶-۳-۱- تعیین اهداف کلی بخش فرهنگی و اجتماعی در شهرستان رباط کریم**

- ارتقای شاخص‌های فرهنگی و اجتماعی کارگران و کارفرمایان

۲-۶-۳-۲- راهبردهای دستیابی به اهداف کلی فرهنگی و اجتماعی

- توسعه و ترویج فرهنگ کار، تعاون و کار آفرینی
- توسعه فعالیت‌های تفریحی در جامعه هدف
- توسعه خدمات اجتماعی در جامعه کار و تولید

۲-۶-۳-۳- سیاست‌های راهبردی فرهنگی و اجتماعی

- تبیین مفهومی و کاربردی فرهنگ کار، تعاون و کار آفرینی مبتنی بر الگوی اسلامی ایرانی پیشرفت
- گسترش مشارکت با دستگاه‌های فرهنگی و آموزشی به منظور نهادینه کردن مضامین فرهنگ و اخلاق کار، تعاون و کار آفرینی
- توسعه و ترویج ورزش‌های همگانی و همگانی کردن ورزش در جامعه هدف
- توسعه ورزش‌های قهرمانی در جامعه هدف
- استفاده از ظرفیت‌های بنگاه‌های اقتصادی در توسعه ورزش و تفریحات کارگری
- توسعه‌ی امکانات و معیشتی نیروی کار

۲-۶-۴- بخش روابط کار**۲-۶-۴-۱- تعیین اهداف کلی بخش روابط کار در شهرستان رباط کریم**

- صیانت از نیروی کار با تاکید بر ارتقاء بهره‌وری نیروی کار

۲-۶-۴-۲- راهبردهای دستیابی به اهداف کلی روابط کار

- توانمندسازی کارگران، کارفرمایان و شرکای اجتماعی
- افزایش سهم بری عادلانه عوامل تولید از منافع حاصل از تولید
- تعمیق سه جانبه گرایی و حفظ و نگهداشت نیروی کار

۲-۶-۴-۳- سیاست‌های راهبردی روابط کار

- توسعه‌ی دانش و مهارت شرکای اجتماعی کار
- توسعه‌ی فراگیر آموزش‌های ایمنی و بهداشت کار
- بهبود و گسترش نظم‌های جبران خدمت
- توسعه‌ی تشکلهای کارگری و کارفرمایی
- گسترش دامنه شمول بیمه بیکاری (با رویکرد کاهش ماندگاری)
- حمایت و پشتیبانی از بنگاه‌های مشکل دار
- نظارت بر حسن اجرای قانون کار

۲-۶-۴-۴- اهداف کمی و منابع مالی مورد نیاز بخش کار، رفاه و امور اجتماعی شهرستان رباط کریم طی برنامه ششم

ردیف	فصل	کد فصل	برنامه	کد برنامه	هدف/ عملیات	حجم کل عملیات			اعتبارات ملی	اعتبارات استانی	منابع مالی داخلی														
						واحد اندازه گیری	مورد	نفر			نفر	جمع منابع مورد نیاز	جمع اعتبارات ملی مورد نیاز	جمع اعتبارات استانی مورد نیاز	۱۳۹۶	۱۳۹۷	۱۳۹۸	۱۳۹۹	۱۴۰۰						
۱	حمایتی	۱۳۰۸۰۰۰۰۰۰۰۰	تنظیم و نظارت بر روابط کار	۱۳۰۸۰۷۰۰۰۱	ثبت دادخواست بدوی	مورد	۲۸۷۰	۱۳۶۰	۱۳۶۰	۷۶۶۰	۸۴۲۶	۹۲۶۹	۱۰۰۱۹۵	۱۱۲۱۵	۴۶۷۶۵	۰	۰	۰	۰	۰	۰	۰	۰	۰	
۲	حمایتی	۱۶۰۳۰۰۰۰۰۰۰۰	توسعه خدمات رفاه اجتماعی	۱۶۰۳۰۶۰۷۰۰۰۱	ارائه خدمات کل مقرر بگيران بیمه بیکاری	نفر	۱۳۶۰	۱۳۶۰	۱۳۶۰	۳۳۰۰	۲۶۳۰	۳۹۹۳	۴۳۹۲	۴۸۳۲	۲۰۱۴۷	۰	۰	۰	۰	۰	۰	۰	۰	۰	
۳	حمایتی	۱۶۰۳۰۰۰۰۰۰۰۰	توسعه خدمات رفاه اجتماعی	۱۶۰۳۰۶۰۷۰۰۰۲	قطع مقرر بیمه بیکاری از طریق عدم قبول شغل پیشنهادی، عدم حضور و غیاب و شناسایی اشتغال پنهان	نفر	۵۲	۵۲	۵۲	۱۳۲۰	۱۴۵۲	۱۵۹۷	۱۷۵۷	۱۹۲۳	۸۰۵۹	۰	۰	۰	۰	۰	۰	۰	۰	۰	۰
۴	حمایتی	۱۶۰۳۰۰۰۰۰۰۰۰	توسعه خدمات رفاه اجتماعی	۱۶۰۳۰۶۰۷۰۰۰۳	اشتغال مجدد مقرر بگيران از طریق معرفی واحدهای متقاضی تسهیلات کارفرمایی، واحدهای کار، خود اشتغالی، تبصره ۱ ماده ۶ و...	نفر	۶۱	۸۵	۸۵	۱۰۰۵	۱۱۰۰	۱۲۱۰	۱۳۲۱	۱۴۶۴	۶۱۰۵	۰	۰	۰	۰	۰	۰	۰	۰	۰	۰

ردیف	فصل	کد فصل	برنامه	کد برنامه	هدف/ عملیات	حجم کل عملیات		اعتبارات ملی		اعتبارات استانی		منابع مالی داخلی	
						تعداد	مبلغ	تعداد	مبلغ	تعداد	مبلغ	تعداد	مبلغ
۵	حمایتی	۱۹۰۳۰۰۰۰۰۰	توسعه خدمات فرهنگی و اجتماعی نیروی کار	۱۹۰۳۰۰۹	تاسیس نماینده کارگر	شکل	۶	۰	۰	۰	۰	۰	۰
						تعداد	۸	۸	۰	۰	۰	۰	
						مبلغ	۸	۸	۰	۰	۰	۰	
						جمع منابع مورد نیاز	۸	۸	۰	۰	۰	۰	
						جمع کل عملیات	۸	۸	۰	۰	۰	۰	
						جمع اعتبارات ملی مورد نیاز	۸	۸	۰	۰	۰	۰	
						جمع اعتبارات استانی مورد نیاز	۸	۸	۰	۰	۰	۰	
						۱۳۹۶	۰	۰	۰	۰	۰	۰	
						۱۳۹۷	۰	۰	۰	۰	۰	۰	
						۱۳۹۸	۰	۰	۰	۰	۰	۰	
						۱۳۹۹	۰	۰	۰	۰	۰	۰	
						۱۴۰۰	۰	۰	۰	۰	۰	۰	
۶	حمایتی	۱۹۰۳۰۰۰۰۰۰	توسعه خدمات فرهنگی و اجتماعی نیروی کار	۱۹۰۳۰۰۹	تاسیس شورای اسلامی کار	شکل	۱	۱	۰	۰	۰	۰	
						تعداد	۱	۱	۰	۰	۰	۰	
						مبلغ	۱	۱	۰	۰	۰	۰	
						جمع منابع مورد نیاز	۱	۱	۰	۰	۰	۰	
						جمع کل عملیات	۱	۱	۰	۰	۰	۰	
						جمع اعتبارات ملی مورد نیاز	۱	۱	۰	۰	۰	۰	
						جمع اعتبارات استانی مورد نیاز	۱	۱	۰	۰	۰	۰	
						۱۳۹۶	۰	۰	۰	۰	۰	۰	
						۱۳۹۷	۰	۰	۰	۰	۰	۰	
						۱۳۹۸	۰	۰	۰	۰	۰	۰	
						۱۳۹۹	۰	۰	۰	۰	۰	۰	
						۱۴۰۰	۰	۰	۰	۰	۰	۰	
۷	حمایتی	۱۳۰۸۰۰۰۰۰۰	توسعه کارآفرینی و اشتغال	۱۳۰۸۰۰۲	بکارگمارده شدگان از طریق دفاتر مشاوره شغلی و کارایی های غیردولتی	تعداد	۱۵۰۰	۱۵۰۰	۰	۰	۰	۰	
						مبلغ	۱۵۳۰	۱۵۶۱	۰	۰	۰	۰	
						جمع منابع مورد نیاز	۱۵۰۰	۱۵۳۰	۰	۰	۰	۰	
						جمع کل عملیات	۱۵۰۰	۱۵۶۱	۰	۰	۰	۰	
						جمع اعتبارات ملی مورد نیاز	۱۵۰۰	۱۵۶۱	۰	۰	۰	۰	
						جمع اعتبارات استانی مورد نیاز	۱۵۰۰	۱۵۶۱	۰	۰	۰	۰	
						۱۳۹۶	۰	۰	۰	۰	۰	۰	
						۱۳۹۷	۰	۰	۰	۰	۰	۰	
						۱۳۹۸	۰	۰	۰	۰	۰	۰	
						۱۳۹۹	۰	۰	۰	۰	۰	۰	
						۱۴۰۰	۰	۰	۰	۰	۰	۰	
						۸	حمایتی	۱۳۰۸۰۰۰۰۰۰	توسعه کارآفرینی و اشتغال	۱۳۰۸۰۰۲	پیگیری جهت جایگزینی نیروی کار ایرانی بجای اتباع خارجی غیرمجاز شاغل	تعداد	۴۳۲
مبلغ	۴۳۲	۴۳۲	۰	۰	۰							۰	
جمع منابع مورد نیاز	۴۳۲	۴۳۲	۰	۰	۰							۰	
جمع کل عملیات	۴۳۲	۴۳۲	۰	۰	۰							۰	
جمع اعتبارات ملی مورد نیاز	۴۳۲	۴۳۲	۰	۰	۰							۰	
جمع اعتبارات استانی مورد نیاز	۴۳۲	۴۳۲	۰	۰	۰							۰	
۱۳۹۶	۰	۰	۰	۰	۰							۰	
۱۳۹۷	۰	۰	۰	۰	۰							۰	
۱۳۹۸	۰	۰	۰	۰	۰							۰	
۱۳۹۹	۰	۰	۰	۰	۰							۰	
۱۴۰۰	۰	۰	۰	۰	۰							۰	
۹	حمایتی	۱۳۰۸۰۰۰۰۰۰	ساماندهی اشتغال اتباع خارجی	۱۳۰۸۰۰۳	تهیه گزارش از اشتغال اتباع خارجی در راستای بازرسی های انجام شده							تعداد	۵۵۹
						مبلغ	۵۵۹	۵۵۹	۰	۰	۰	۰	
						جمع منابع مورد نیاز	۵۵۹	۵۵۹	۰	۰	۰	۰	
						جمع کل عملیات	۵۵۹	۵۵۹	۰	۰	۰	۰	
						جمع اعتبارات ملی مورد نیاز	۵۵۹	۵۵۹	۰	۰	۰	۰	
						جمع اعتبارات استانی مورد نیاز	۵۵۹	۵۵۹	۰	۰	۰	۰	
						۱۳۹۶	۰	۰	۰	۰	۰	۰	
						۱۳۹۷	۰	۰	۰	۰	۰	۰	
						۱۳۹۸	۰	۰	۰	۰	۰	۰	
						۱۳۹۹	۰	۰	۰	۰	۰	۰	
						۱۴۰۰	۰	۰	۰	۰	۰	۰	

ردیف	فصل	کد فصل	برنامه	کد برنامه	هدف/ عملیات	حجم کل عملیات		اعتبارات ملی		اعتبارات استانی		منابع مالی داخلی	
						واحد اندازه گیری	تفر	جمع اعتبارات ملی مورد نیاز	جمع اعتبارات ملی مورد نیاز	جمع اعتبارات استانی مورد نیاز	جمع منابع داخلی مورد نیاز		
۱۰	حمایتی	۱۳۰۸۰۰۰۰۰	برنامه ساماندهی اشتغال اتباع خارجی	۱۳۰۸۰۰۰۳	شناسایی اتباع خارجی غیر مجاز	تفر	۶۴۱۰	۰	۰	۱۰۵۰	۶۴۱۰	۰	۰
۱۱	حمایتی	۱۳۰۸۰۰۰۰۰	تنظیم و نظارت بر روابط کار	۱۳۰۸۰۰۰۱	معرفی کارفرمایان متخلف به مراجع قضایی	تفر	۵۴۹۵	۰	۰	۹۰۰	۵۴۹۵	۰	۰
۱۲	حمایتی	۱۶۰۳۰۰۰۰۰	توسعه خدمات فرهنگی و اجتماعی نیروی کار	۱۶۰۳۰۰۰۹	حمایت از تاسیس راه اندازی خانه‌های بهداشت کارگری در بنگاه‌های اقتصادی ۵۰ تا ۵۰۰ نفر	خانه بهداشت	۱۳۲۷	۰	۰	۲۸۶	۱۳۲۷	۰	۰
۱۳	حمایتی	۱۶۰۳۰۰۰۰۰	توسعه و توانمندسازی تعاونی‌ها	۱۶۰۳۰۰۰۱	تشکیل تعاونی‌های متعارف تولیدی، توزیعی و خدماتی	تعاونی	۱۱۱۱۱	۰	۰	۱۸۲۰	۱۱۱۱۱	۰	۰
۱۴	حمایتی	۱۶۰۳۰۰۰۰۰	توسعه و توانمندسازی تعاونی‌ها	۱۶۰۳۰۰۰۱	جذب عضو در تعاونی‌های تولیدی، توزیعی و خدماتی	تفر	۲۱۳۷	۰	۰	۳۵۰	۲۱۳۷	۰	۰
							جمع کل عملیات	۵۰۸۵	۰	۰	۰	۰	۰
							جمع منابع مورد نیاز	۶۴۱۰	۰	۱۰۵۰	۶۴۱۰	۰	۰
							۱۳۹۷	۰	۰	۱۱۵۵	۰	۰	۰
							۱۳۹۸	۰	۰	۱۲۷۱	۰	۰	۰
							۱۳۹۹	۰	۰	۱۳۹۸	۰	۰	۰
							۱۴۰۰	۰	۰	۱۵۳۷	۰	۰	۰
							جمع اعتبارات استانی مورد نیاز	۶۴۱۰	۰	۵۴۹۵	۶۴۱۰	۰	۰
							۱۳۹۶	۰	۰	۰	۰	۰	۰
							۱۳۹۷	۰	۰	۰	۰	۰	۰
							۱۳۹۸	۰	۰	۰	۰	۰	۰
							۱۳۹۹	۰	۰	۰	۰	۰	۰
							۱۴۰۰	۰	۰	۰	۰	۰	۰

ردیف	فصل	کد فصل	برنامه	کد برنامه	هدف/عملیات	واحد اندازه گیری	
						تفر	ساعت
۱۵	حمایتی	۱۹۰۳۰۰۰۰۰۰۰۰	توسعه و توانمندسازی تعاونی‌ها	۱۳۰۹۰۰۰۱	برگزاری دوره‌های آموزش‌های تعاونی‌ها	جمع کل عملیات	۲۰،۹۷۰
						جمع منابع مورد نیاز	۱،۰۱۹،۹۶
۱۶	حمایتی	۱۹۰۳۰۰۰۰۰۰۰۰	توسعه و توانمندسازی تعاونی‌ها	۱۳۰۹۰۰۰۱	ایجاد فرصت شغلی جدید در اتحادیه‌های تعاونی تولیدی، توزیعی و خدماتی	جمع کل عملیات	۱،۷۶۰
						جمع منابع مورد نیاز	۶۶۵،۵
جمع کل						جمع منابع داخلی مورد نیاز	۲۰،۳۱۶
						جمع اعتبارات ملی	۰
						جمع اعتبارات استانی	۰
						منابع مالی داخلی	۰
						۱۳۹۶	۳۳،۰۶
						۱۳۹۷	۰
						۱۳۹۸	۲۶۶۵
						۱۳۹۹	۴۰۳۲
						۱۴۰۰	۴۴۳۵
						جمع اعتبارات استانی مورد نیاز	۴۸۷۸
						۱۳۹۶	۲۰،۳۱۶
						۱۳۹۷	۰
						۱۳۹۸	۰
						۱۳۹۹	۰
						۱۴۰۰	۰
						جمع اعتبارات ملی مورد نیاز	۰
						جمع اعتبارات استانی	۰
						منابع مالی داخلی	۰
						۱۳۹۶	۰
						۱۳۹۷	۰
						۱۳۹۸	۰
						۱۳۹۹	۰
						۱۴۰۰	۰
						جمع منابع داخلی مورد نیاز	۰



بخش بهداشت و درمان

۲-۷- بخش بهداشت و درمان

۲-۷-۱- مقدمه

سلامت به عنوان مهمترین شاخص اجتماعی در رفاه آحاد جامعه، از دیرباز دغدغه همه جوامع پیشرفته و در حال توسعه بوده، چرا که به خودی خود نفس عدالت اجتماعی را محقق و بزرگترین سرمایه هر جامعه که همان آحاد مردم آن جامعه است را برای رشد و پرورش کشور حفظ خواهد نمود. دانشگاه علوم پزشکی ایران بیشترین جمعیت تحت پوشش را در میان دانشگاه‌های علوم پزشکی کشور دارا می‌باشد و موقعیت خاص مناطق تحت پوشش و قرار گرفتن بر روی گسل‌های مهم از جمله گسل معکوس امامزاده داوود و همچنین قدمت بالای ساختمان‌های مراکز و شبکه‌های بهداشتی باعث شده است در برابر مخاطرات سطح آسیب پذیری بالایی داشته باشد. با توجه به موقعیت استراتژیک مراکز درمانی تحت پوشش دانشگاه می‌بایستی همواره آمادگی لازم را در زمینه ارائه خدمات به مصدومین و مجروحین ناشی از بلایا داشته باشند.



تصویر (۲-۱): نقشه مناطق تحت پوشش و نظارت دانشگاه علوم پزشکی ایران

مرکز بهداشت رباط کریم در سال ۹۷ دارای ۳۵ واحد بهداشتی درمانی، شامل ۴ مرکز شهری، ۵ مرکز روستایی، ۱۳ پایگاه بهداشتی شهری، ۳ پایگاه روستایی و ۱۰ خانه بهداشت می‌باشد. کلیه واحدهای مذکور به صورت فعال در حال ارائه خدمات بهداشتی درمانی می‌باشند. از سال ۱۳۹۳ حدود ۶۱۰۰ متر مربع به مجموعه ساختارهای فیزیکی بهداشت و درمان شهرستان اضافه گردید. با افتتاح این طرح‌ها حدود ۵۰ نفر نیز به مجموعه نیروی انسانی این شبکه افزوده شدند که در واحدهای مختلف مشغول به خدمت رسانی در نقاط مختلف شهرستان می‌باشند. همچنین ساخت دو کلینیک ویژه در رباط کریم و یک کلینیک ویژه در پرند به اتمام رسیده، کلینیک بیمارستان فاطمه زهرا به بهره‌برداری رسیده است و کلینیک ویژه سعادت‌مندی در مرحله اخذ انشعابات و کلینیک ویژه پرند در مرحله دیوارکشی و اخذ انشعابات می‌باشد.

۲-۷-۲- سیمای بهداشت و درمان رباط کریم

جدول (۲-۲۱) وضعیت شاخص‌های بهداشتی و درمانی شهرستان رباط کریم

شهرستان	تعداد پزشک عمومی	سرانه پزشک عمومی (به ازاء ۱۰ هزار نفر جمعیت)	تعداد خانه‌های بهداشت روستایی	سرانه خانه بهداشت روستایی (به ازاء ۱۰ هزار نفر جمعیت)	تعداد مراکز بهداشت شهری	سرانه مراکز بهداشت شهری (به ازاء ۱۰ هزار نفر جمعیت)	تعداد مراکز بهداشت روستایی	سرانه مراکز بهداشت روستایی (به ازاء ۱۰ هزار نفر جمعیت)
رباط کریم	۲۸	۰.۸۷	۱۱	۰.۰۷	۴	۰.۲۳	۵	۰.۳۳
استان	۹۵۳	۰.۷۱	۳۰۶	۰.۳۲	۲۶۸	۰.۲۱	۶۲	۰.۶۶

مأخذ: سالنامه آماری استان تهران سال ۱۳۹۵

طبق جدول فوق سرانه پزشک عمومی در شهرستان رباط کریم برابر با ۰.۸۷ پزشک به ازای هر ۱۰ هزار نفر جمعیت و در استان معادل ۰.۷۱ می‌باشد و در شاخص‌های مربوط به نقاط روستایی وضعیت رباط کریم محروم‌تر از متوسط استانی است. بطور مثال شاخص سرانه مراکز بهداشتی روستایی در شهرستان برابر با ۰.۳۳ مرکز به ازای هر ۱۰ هزار نفر جمعیت و در استان برابر با ۰.۶۶ مرکز می‌باشد.

جدول (۲-۲۲): وضعیت بیمارستان‌های فعال و تخت‌های بیمارستانی

بیمارستان‌های فعال		
بیمارستان‌های فعال	تخت ثابت	سرانه تخت ثابت (به ازاء ۱۰ هزار نفر جمعیت)
۱	۱۱۱	۳.۴۶

مأخذ: سالنامه آماری استان تهران سال ۱۳۹۵

جدول (۲-۲۳): وضعیت موجود واحدهای ارائه خدمات بهداشتی براساس طرح گسترش

نوع مرکز	ملکی	استیجاری	وقفی	واگذاری موقت
خانه بهداشت	۶	۳	۰	۱
مرکز خدمات جامع سلامت روستایی	۴	۱	۰	۰
مرکز خدمات جامع سلامت شهری	۲	۱	۰	۱
پایگاه سلامت شهری	۰	۱	۰	۳
پایگاه سلامت روستایی	۲	۰	۰	۰
کلینیک ویژه	۰	۰	۰	۰

مأخذ: دانشگاه علوم پزشکی و خدمات بهداشتی درمانی ایران

۲-۷-۳- اقدامات پیش رو جهت توسعه واحدهای بهداشتی طی برنامه ششم توسعه

– پیگیری جذب اعتبار تخریب و بازسازی پایگاه‌های سلامت شترخوار-کیکاور و پرندک: قدمت زیاد ساختمان، وجود ترک‌های عمیق و وارد شدن خسارت زیاد به ساختمان‌ها در زلزله‌های اخیر (نیاز به تامین اعتبار حداقل ۳۴۰ میلیون تومان برای هر پایگاه)

- پیگیری تامین اعتبار تخریب و بازسازی خانه بهداشت کاظم آباد: وارد شدن خسارت شدید با توجه به وقوع زلزله‌های اخیر (نیاز به تامین اعتبار حداقل ۱۸۰ میلیون تومان)
- پیگیری تامین اعتبار تعمیرات اساسی و اصلاح مرکز سلامت انجم آباد: اصلاح تاسیسات، موتورخانه و لوله کشی و همچنین وجود ترک‌های عمیق در ساختمان و کج شدن دیوار محوطه (نیاز به تامین اعتبار حداقل ۳۰۰ میلیون تومان)
- تحویل زمین از شرکت عمران پرند به متراژ ۱۷۴۰ متر جهت ساخت مرکز سلامت فاز ۵ پرند و پیگیری تامین اعتبار ساخت مرکز سلامت به متراژ ۳۴۰ متر مربع (اعتبار حداقل ۶۸۰ میلیون تومان)
- نیاز به ساخت مرکز سلامت در منطقه شهرک آفتاب با توجه به جمعیت روزافزون
- استیجاری بودن پایگاه‌های سلامت بازارک - وحیدیه و فرهنگیان و نیاز به تامین زمین و یا خرید ملک در منطقه مذکور (نیاز به حداقل ۳۴۰ میلیون اعتبار جهت ساخت هر پایگاه در صورت تامین زمین رایگان از سوی شهرداری)
- ساخت مرکز مشاوره بیماری‌های رفتاری در شهر جدید پرند طبق استاندارد و نقشه تیپ: نیاز به حداقل ۴۰۰ میلیون تومان اعتبار
- ساخت آزمایشگاه آب شهرستان
- ساخت آزمایشگاه طبی شهرستان
- ساخت سالن آموزش مناسب جهت ستاد مرکز بهداشت به متراژ ۲۰۰ متر مربع
- تعمیرات ستاد مرکز بهداشت من جمله اصلاح برق و موتورخانه نیاز به حداقل ۱۰۰ میلیون تومان اعتبار
- بیمارستان ۱۶۰ تختخوابی پرند
- پس از اخذ موافقت اولیه تاسیس بیمارستان ۱۶۰ تختخوابی در تاریخ ۱۳/۹/۱۳۹۵ توسط مقام محترم وزارت بهداشت و درمان این شبکه پیگیر و موفق به دریافت زمین از شرکت عمران پرند به متراژ ۸ هکتار گردید که با توجه به جمعیت روزافزون شهر جدید پرند به دلیل وجود مسکن مهر هم اکنون نیازمند توجهات مقامات محلی و دانشگاهی جهت جذب اعتبار ساخت بیمارستان دارد.

۲-۷-۴- تعیین اهداف کلی بخش سلامت و درمان

- افزایش امید به زندگی
- کاهش بار ناشی از بیماری‌های غیرواگیر و عوامل خطرزا
- مدیریت بهینه منابع مالی در نظام سلامت استان با کاهش درصد خانوارهای مواجه با هزینه‌های سنگین درمانی و کاهش پرداخت از جیب مردم
- پوشش مطلوب و دسترسی عادلانه به خدمات بهداشتی- درمانی
- بهبود شاخص‌های سلامت باروری و فرزندآوری

۲-۷-۵- راهبردهای دستیابی به اهداف کلی بهداشت و درمان

سیاست‌ها	راهبردها	ردیف
<ul style="list-style-type: none"> - گسترش نظام مراقبت از عوامل خطر بیماری‌های غیرواگیر در سطح شهرستان‌های استان. - بررسی پیمایشی عوامل خطر بیماری‌های غیرواگیر و حوادث ترافیکی و جاده‌ای. 	کاهش عوامل خطر بیماری‌های غیرواگیر	۱
<ul style="list-style-type: none"> - بازنگری و اصلاح نظام ارائه خدمات سلامت روان و مراقبت بیماران. - افزایش مراکز مشاوره و سلامت روان متناسب با جمعیت در شهرستان‌های استان. - اجرای برنامه جامع ارتقای سلامت روان در استان. 	ارتقاء بهداشت روان جامعه و توسعه عادلانه خدمات سلامت روان	۲
<ul style="list-style-type: none"> - بازسازی، نوسازی و گسترش شبکه‌های بهداشت و درمان. - توسعه و تکمیل شبکه‌های بهداشت و درمان. - گسترش برنامه مراقبت از کودکان همچون ترویج تغذیه با شیر مادر و پایش رشد کودکان. - گسترش دسترسی مردم به خدمات سلامت دهان و دندان در مراکز بهداشتی و درمانی دولتی. - شناسایی و کنترل شاخص‌های زیست محیطی اثرگذار بر سلامت. - تکمیل و نوسازی پروژه‌های بیمارستانی در سطح استان با استفاده از کلیه ظرفیت‌های موجود به ویژه سرمایه‌گذاری بخش خصوصی و توریسم درمانی. - توجه ویژه به اطلاع رسانی، آموزش و تأمین ملزومات عدم گسترش بیماری‌های مرتبط با رفتارهای جنسی پرخطر. - افزایش بازرسی‌های بهداشت حرفه‌ای برای بهبود شاخص‌های سلامت نیروی کار در استان. 	ارتقاء حمایت‌های سلامت جسمی، روانی، اجتماعی و معنوی با تمرکز بر محیط زندگی، کار و جامعه	۳
<ul style="list-style-type: none"> - اجرای سیاست‌های ابلاغی مقام معظم رهبری در زمینه تعالی جمعیت و خانواده و افزایش نرخ باروری. - گسترش آموزش‌های خود مراقبتی و جنسی زوجین. 	آموزش و نظارت در امر زایمان طبیعی و تقویت مراکز درمان ناباروری	۴
<ul style="list-style-type: none"> - گسترش آموزش‌های مهارت‌های زندگی با توجه به معیارهای معنوی و اصول زندگی و تربیت اسلامی. 	ترویج سبک زندگی ایرانی-اسلامی	۵
<ul style="list-style-type: none"> - تشویق و ترغیب خیرین سلامت در امر توسعه و تجهیز مراکز. - برگزاری جلسات هم‌اندیشی و همایش‌های تأمین منابع مالی حوزه سلامت با مشارکت خیرین و ارتقاء جایگاه سازمان‌های مردم نهاد در حمایت‌های معنوی از بیماران با مشوق‌های عملی. 	حمایت از مشارکت سازمان‌های مردم نهاد در ارتقاء شاخص‌های سلامت	۶
<ul style="list-style-type: none"> - بازنگری فرآیندهای تنظیم بازار در جهت هماهنگی با سیاست‌های امنیت غذایی. 	تأمین امنیت غذایی، ترویج سبد غذایی مطلوب و بهره‌مندی عادلانه آحاد مردم از سبد غذایی سالم	۷

سیاست‌ها	راهبردها	ردیف
<ul style="list-style-type: none"> - نظارت بر مصرف هورمون و آنتی بیوتیک‌ها در واحدهای دامداری و پرورش طیور. - کنترل مقادیر انواع کودهای شیمیایی در واحدهای تولیدی بخش کشاورزی اعم از صنعتی و تولیدی با همکاری اداره کل جهاد کشاورزی استان. - استقرار سیستم کنترل کیفیت در آزمایشگاه‌های غذا و داروی استان. 		
<ul style="list-style-type: none"> - تثبیت قیمت مواد غذایی اساسی از جمله شیر، لبنیات، گوشت و حبوبات. - توسعه تعاونی‌های روستایی به منظور تأمین اقلام اساسی غذایی با قیمت مناسب. 	توانمندسازی خانوارها در تأمین و مصرف غذای سالم	۸
<ul style="list-style-type: none"> - ایجاد زیرساخت‌های تأمین و انتقال آب آشامیدنی سالم. - کنترل مقادیر کلر و پایش واحدهای کلر زنی. - شناسایی عوامل خطرزا و کنترل و حذف منابع تهدید کننده سلامت آب‌های زیرزمینی. - افزایش بازرسی‌های بهداشت محیط برای جلوگیری از آلودگی منابع آب موجود توسط انواع فاضلاب و پساب صنعتی. 	ارتقای شاخص برخورداری از آب آشامیدنی سالم در مناطق شهری و روستایی به ویژه حاشیه شهرهای پرجمعیت	۹
<ul style="list-style-type: none"> - تدوین برنامه کمی برای کاهش مصرف و هزینه‌های دارو و تجهیزات پزشکی. - تقویت و کمک به ایجاد شرکت‌های دانش بنیان و پارک‌های علم و فناوری و همچنین شهرک دانش سلامت در استان. - افزایش فرآورده‌های خونی مشتق از پلاسما برای تأمین مواد اولیه دارو یا پاسخگویی مناسبتر به نیاز مراکز درمانی استان. 	کاهش مصرف دارو با استفاده از نظام سطح بندی و راهنماهای بالینی در تجویز دارو و کاهش هزینه‌های دارویی در نظام سلامت	۱۰
<ul style="list-style-type: none"> - ایجاد نظام ارزیابی و پایش عملکرد واحدهای ارائه دهنده خدمات با ایجاد دسترسی و شفافیت لازم. - کمک به یکپارچگی صندوق‌های بیمه و ایجاد منابع پایدار در حوزه سلامت برای استمرار ارائه خدمات با افزایش بیمه‌های همگانی و ارتقاء شاخص‌های عملکردی اداره کل بیمه سلامت استان. 	افزایش رضایتمندی مراجعین با توسعه نظارت‌های مردم نهاد و کاهش هزینه‌های مستقیم درمان از جیب مردم	۱۱
<ul style="list-style-type: none"> - تقویت دبیرخانه شورای عالی سلامت و امنیت غذایی استان. - اصلاح قانون استقلال دانشگاه‌ها (هیات امنایی بودن) در جهت سیاست‌های کلی سلامت و افزایش بهره‌وری. - راه اندازی نظام پایش و ارزشیابی عملکرد دانشگاه‌های علوم پزشکی استان با حمایت و نظارت سازمان مدیریت و برنامه‌ریزی. 	هم افزایی و یکپارچگی در ارائه خدمات حوزه سلامت در جهت ایجاد توازن بین شهرستان‌ها و پاسخگویی مناسب با ایجاد بانک اطلاعات و تمرکز داده‌های عملکردی حوزه سلامت	۱۲

مأخذ: معاونت برنامه ریزی سازمان مدیریت و برنامه‌ریزی استان تهران

۲-۷-۶- اهداف کمی و منابع مالی مورد نیاز بخش دانشگاه علوم پزشکی و خدمات بهداشتی، درمانی ایران شهرستان رباط کریم طی برنامه ششم

ردیف	فصل	کد فصل	برنامه	کد برنامه	هدف / عملیات	حجم کل عملیات		اعتبارات ملی		اعتبارات استانی		منابع مالی داخلی	
						جمع کل عملیات	جمع منابع مورد نیاز	جمع اعتبارات ملی	جمع اعتبارات استانی	جمع منابع مصدق	جمع مصدق		
۱	بهداشت	۱۶۰۱۰۰۰۰۰۰	برنامه ارائه خدمات بهداشتی روستایی	۱۶۰۱۰۰۲۰۰۰	احداث، توسعه و بازسازی خانه‌های بهداشت	۰	۰	۰	۰	۰	۰	۰	۰
						۱۰	۱۰	۰	۰	۰	۰		
						۱۳۹۸	۱۳۹۸	۰	۰	۰	۰		
						۱۳۹۹	۱۳۹۹	۰	۰	۰	۰		
						۱۴۰۰	۱۴۰۰	۰	۰	۰	۰		
						جمع کل عملیات	۲۰	۲۰	۰	۰	۰	۰	
۲	بهداشت	۱۶۰۱۰۰۰۰۰۰	برنامه ارائه خدمات بهداشتی روستایی	۱۶۰۱۰۰۲۰۰۰	احداث، توسعه و بازسازی مراکز جامع سلامت روستایی	۰	۵	۰	۰	۰	۰	۰	۰
						۵	۵	۰	۰	۰	۰		
						۱۳۹۸	۱۳۹۸	۰	۰	۰	۰		
						۱۳۹۹	۱۳۹۹	۰	۰	۰	۰		
						۱۴۰۰	۱۴۰۰	۰	۰	۰	۰		
						جمع کل عملیات	۱۰	۱۰	۰	۰	۰	۰	
۳	بهداشت	۱۶۰۱۰۰۰۰۰۰	برنامه ارائه خدمات بهداشت شهری	۱۶۰۱۰۰۳۰۰۰	احداث، توسعه و بازسازی مراکز جامع سلامت شهری	۰	۱	۰	۰	۰	۰	۰	۰
						۱	۱	۰	۰	۰	۰		
						۱۳۹۸	۱۳۹۸	۰	۰	۰	۰		
						۱۳۹۹	۱۳۹۹	۰	۰	۰	۰		
						۱۴۰۰	۱۴۰۰	۰	۰	۰	۰		
						جمع کل عملیات	۳	۳	۰	۰	۰	۰	
۴	بهداشت	۱۶۰۱۰۰۰۰۰۰	برنامه ارائه خدمات بهداشت شهری	۱۶۰۱۰۰۳۰۰۰	احداث، توسعه و بازسازی پایگاه سلامت شهری	۰	۳	۰	۰	۰	۰	۰	۰
						۳	۳	۰	۰	۰	۰		
						۱۳۹۸	۱۳۹۸	۰	۰	۰	۰		
						۱۳۹۹	۱۳۹۹	۰	۰	۰	۰		
						۱۴۰۰	۱۴۰۰	۰	۰	۰	۰		
						جمع کل عملیات	۶	۶	۰	۰	۰	۰	
۵	بهداشت	۱۶۰۱۰۰۰۰۰۰	برنامه ارائه خدمات بهداشتی روستایی	۱۶۰۱۰۰۲۰۰۰	احداث، توسعه و بازسازی پایگاه سلامت روستایی	۰	۳	۰	۰	۰	۰	۰	۰
						۳	۳	۰	۰	۰	۰		
						۱۳۹۸	۱۳۹۸	۰	۰	۰	۰		
						۱۳۹۹	۱۳۹۹	۰	۰	۰	۰		
						۱۴۰۰	۱۴۰۰	۰	۰	۰	۰		
						جمع کل عملیات	۳	۳	۰	۰	۰	۰	
۶	درمان	۱۶۰۲۰۰۰۰۰۰	فوریت‌های پزشکی	۱۶۰۲۰۰۲۰۰۰	احداث، توسعه و بازسازی پایگاه‌های اورژانس ۱۱۵	۰	۱	۰	۰	۰	۰	۰	۰
						۱	۱	۰	۰	۰	۰		
						۱۳۹۸	۱۳۹۸	۰	۰	۰	۰		
						۱۳۹۹	۱۳۹۹	۰	۰	۰	۰		
						۱۴۰۰	۱۴۰۰	۰	۰	۰	۰		
						جمع کل عملیات	۱	۱	۰	۰	۰	۰	

ردیف	فصل	کد فصل	برنامه	کد برنامه	هدف / عملیات	حجم کل عملیات		اعتبارات ملی	اعتبارات استانی	منابع مالی داخلی							
						حجم کل عملیات	واحد اندازه گیری			جمع اعتبارات استانی مورد نیاز	جمع اعتبارات ملی مورد نیاز	جمع اعتبارات استانی مورد نیاز	۱۳۹۶	۱۳۹۷	۱۳۹۸	۱۳۹۹	۱۴۰۰
۷	بهداشت	۱۶۰۱۰۰۰۰۰۰	برنامه ارائه خدمات بهداشت شهری	۱۶۰۱۰۰۳۰۰۰	مرکز مشاوره بیماری‌های رفتاری (باتجهیز)	۱	تعداد	۸۰۰۰۰۰		۸۰۰۰۰۰							
۸	آموزش و تحقیقات	۱۳۴۳۰۰۰۰۰۰	برنامه آموزش و تحقیقات	۱۳۴۳۰۳۰۰۰۰	ساخت و توسعه آزمایشگاه	۲	تعداد	۲۰۰۰۰۰۰		۲۰۰۰۰۰۰							
۹	آموزش و تحقیقات	۱۳۴۳۰۰۰۰۰۰	برنامه آموزش و تحقیقات	۱۳۴۳۰۳۰۰۰۰	سالن آموزش چند منظوره	۱	تعداد	۴۰۰۰۰۰۰		۴۰۰۰۰۰۰							
۱۰	درمان	۱۶۰۲۰۰۰۰۰۰	برنامه ارائه خدمات درمانی	۱۶۰۲۰۰۱۰۰۰	ساخت و تکمیل و تجهیز بیمارستان	۱۶۰	تخت	۱,۳۴۰,۰۰۰,۰۰۰		۱,۳۴۰,۰۰۰,۰۰۰							
۱۱	درمان	۱۶۰۲۰۰۰۰۰۰	برنامه ارائه خدمات درمانی	۱۶۰۲۰۰۱۰۰۰	تجهیز کلینیک ویژه	۱	تعداد	۲۶۰,۰۰۰,۰۰۰		۲۶۰,۰۰۰,۰۰۰							
	جمع کل								۱۸۹۳۰۰۰۰		۱۸۹۳۰۰۰۰						
									۲۲۵۰۰۰								
									۳۰۲۰۰۰								
									۸۶۰۰۰۰								
									۳۳۰۰۰۰۰								
									۴۳۰۰۰۰۰								
									۱۵۰۰۰۰۰								
									۳۱۰,۰۰۰,۰۰۰								
									۲,۳۴۰,۰۰۰,۰۰۰								
									۴۰,۰۰۰,۰۰۰								
									۲۰۵,۰۰۰,۰۰۰								
									۳۱۰,۰۰۰,۰۰۰								
									۱۰,۰۰۰,۰۰۰								
									۴۱۵,۰۰۰,۰۰۰								
									۳۱۰,۰۰۰,۰۰۰								
									۱,۳۴۰,۰۰۰,۰۰۰								
									۸۰,۰۰۰,۰۰۰								
									۱,۴۰,۰۰۰,۰۰۰								
									۱۰,۰۰۰,۰۰۰								
									۳۳۰,۰۰۰,۰۰۰								
									۲۳۰,۰۰۰,۰۰۰								
									۶۱۳,۰۰۰								



بخش فرهنگ و ارشاد

۲-۸- بخش فرهنگ و ارشاد

۲-۸-۱- مقدمه

وظایف بخش فرهنگ از دو جنبه قابل بررسی است؛ نخست نقش فرهنگ اسلامی- ایرانی در توسعه عمومی کشور و فرهنگ توسعه که در این رویکرد مهمترین رسالت بخش فرهنگ به ایجاد زیرساخت برای رشد اقتصادی، سیاسی و اجتماعی معطوف است. دوم از این جهت که وظایف این بخش به توسعه فرهنگ یعنی تأمین حقوق فرهنگی مردم به معنای دسترسی عادلانه افراد به کالا و خدمات فرهنگی معطوف است. دستگاهها و نهادهای مرتبط با حوزه فرهنگ بسیار گوناگون و متنوع هستند. شاید در یک بستر کلی می‌توان آنها را به دو قسمت حاکمیتی و غیر حاکمیتی تقسیم نمود. نهادهای حاکمیتی مانند اداره کل فرهنگ و ارشاد اسلامی، اداره کل اوقاف و امور خیریه، اداره کل تبلیغات اسلامی، نهاد کتابخانه‌های عمومی و نهادهای غیرحاکمیتی مانند شرکت‌های تهیه و تولید محصولات فرهنگی و هنری، کانون‌های فرهنگی و مذهبی، تشکل‌های مذهبی و قرآنی، مساجد، انبوه روحانیون، ناشران، چاپخانه‌ها و... می‌باشند. میتوان گفت مأموریت فرهنگ، هدایت، حمایت و نظارت بر فرهنگ عمومی جامعه بر مبنای ترویج هویت اسلامی ایرانی و تحقق اهداف فرهنگی انقلاب ترویج فرهنگ ایثار و شهادت، ترویج و اشاعه روحیه کار و خلاقیت است. اداره کل فرهنگ و ارشاد اسلامی استان به عنوان متولی قانونی فرهنگ استان تلاش دارد بستر مناسب عملیاتی کردن کردن برنامه‌های فوق را فراهم سازد.

۲-۸-۲- سیمای فرهنگی شهرستان رباط کریم

جدول (۲-۲۴): سیمای فرهنگی شهرستان رباط کریم

عنوان شاخص	رباط کریم	کل استان	درصد
سال تاسیس اداره	۱۳۷۶	۱۳۷۲	-
تعداد پرسنل اداره/ نفر کارمند	۸	۴۰۰	۲
جمعیت شهرستان/ نفر	۵۱۶،۲۹۱	۱۳،۲۶۷،۶۳۷	۲.۲۰
کانون آگهی و تبلیغاتی	۱۵	۱۹۱۱	۰.۸
موسسه فرهنگی هنری چندمنظوره	۴	۱۴۲۶	۰.۳
موسسه فرهنگی هنری تک منظوره	۲	۳۰۸	۰.۷
موسسه قرآنی	۴	۱۲۰	۳.۵
ناشران	۲	۳۷۷۲	۰.۰۶
نویسندگان	۲۵	۸۰۶	۳.۱
کیوسک مطبوعاتی	۱۵	۳۷۶	۴
نشریات و مطبوعات محلی	۵	۴۶	۱۱
چاپخانه/افست	۲	۳۰۰۰	۰.۰۷
چاپخانه/لیتوگرافی	۰	۵۰۰	۰

درصد	کل استان	رابط کریم	عنوان شاخص
۱۲	۱۰۰	۱۲	چاپخانه/دیجیتال
۳.۸	۱۳۵	۵	کتابخانه عمومی
۴.۳	۴۶۷	۲۰	کتابخانه مساجد
۰.۲۶	۱۱۶۷	۳۰	کانون‌های فرهنگی هنری مساجد
۲.۸	۵۳۸۱۵	۱۵۰۰	اعضای کانون‌های فرهنگی هنری مساجد/نفر
۰.۹	۵۲۲	۵	آموزشگاه آزاد هنری/انجمنی
۰.۸	۵۴۸	۴	آموزشگاه آزاد هنری/موسیقی
۲	۵۶	۱	آموزشگاه آزاد هنری/نمایش
۱.۵	۶۸	۱	سینما/تعداد سینما
۰.۶	۱۷۱	۱	سینما/تعداد سالن
۱.۳	۴۷۰۱۷	۶۰۰	سینما/تعداد صندلی
۳	۲۲۵	۶	فروشگاه‌های عرضه محصولات فرهنگی
۴	۱۳۲	۵	مراکز بازی‌های رایانه‌ای
۴	۸۰	۳	مراکز مجری آموزش‌های مهارتی کاردانش و آزاد
۸	۳۷	۳	مجتمع فرهنگی هنری
۰	۱۲	۰	انجمن سینمای جوان
۹.۵	۸۳	۸	انجمن‌های فرهنگی هنری
۱۴.۳	۷	۱	خانه جوان
۱۳	۲۳	۳	تعداد شوراهای فرهنگ عمومی فعال شهرستان
۰	۱۱	۰	تعداد نگارخانه

مأخذ: اداره کل فرهنگ و ارشاد استان تهران

۲-۸-۳ - اقدامات پیشنهادی حوزه فرهنگ و هنر شهرستان رباط کریم در طی برنامه ششم توسعه

برگزاری جشنواره ملی فیلم کوتاه (تبلیغاتی تیزر) در راستای حمایت از کالای ایرانی
 ضرورت: با توجه به وجود بیش از ۲۰۰۰ کارگاه صنعتی در ۵ شهرک صنعتی در شهرستان رباط کریم اجرای چنین
 جشنواره‌ای کمک شایانی به برندسازی شهرستان می‌نماید.

قالب: فیلم کوتاه (ساده و حرفه‌ای)

برگزاری جشنواره اقوام استانی و شهرستانی

ضرورت: با توجه به اینکه پایتخت مسکن مهر بایش از ۱۰۰۰۰۰۰ نفر جمعیت ساکن و روزافزون در قالب فرهنگ‌های محلی
 متفاوت در شهر پرند زندگی می‌کنند برگزاری جشنواره اقوام به همسانی و شناسایی فرهنگ‌ها و ارزش گذاری به خرده
 فرهنگ‌های موجود کمک نماید.

قالب: برپایه نمایشگاه و اجرای موسیقی با حضور اقوام متفاوت در پرند.

برگزاری یاد واره شعر دفاع مقدس عاشورایی غرب استان تهران
 ضرورت: باتوجه به وجود ۵۲۰ شهید شهرستان رباط کریم ورزمندگان وایثار گران عزیز ساکن دراین شهرستان ولزوم
 بزرگداشت این عزیزان وگسترش فرهنگ شهادت وایثار این برنامه هرساله مدنظر اداره فرهنگ وارشاد اسلامی شهرستان
 می‌باشد.

قالب: مسابقه شعرواجرای تئاتردفاع مقدس
 بخش ویژه بزرگداشت خانواده‌های مدافع حرم

۲-۸-۴- تعیین اهداف کلی بخش فرهنگ و ارشاد در شهرستان رباط کریم

- تحکیم هویت ملی و وفاق فرهنگی - مقاومسازی و توانمندسازی فرهنگی
- فرهنگسازی اقتصاد مقاومتی - تحکیم و پایدارسازی اقتصاد فرهنگ و هنر.

۲-۸-۵- راهبردهای دستیابی به اهداف کلی فرهنگ و ارشاد

- استفاده از ظرفیت هنرمندان برای توسعه تولیدات فرهنگی و هنری برای تقویت هویت و انسجام ملی.
- اشاعه نمادها، نشان‌ها و مؤلفه‌های هویت ایرانی - اسلامی.
- توسعه فعالیت‌های بین فرهنگی.
- ترویج و تبیین ابعاد، مولفه‌ها و عناصر فرهنگی اقتصاد مقاومتی.
- ارتقاء اخلاق و فرهنگ کار، قانون‌گرایی، مسؤولیت‌پذیری

۲-۸-۶- سیاست‌های راهبردی فرهنگ و ارشاد

- حمایت از تولیدات فرهنگی و هنری متناسب با مضامین و مفاهیم ایرانی - اسلامی.
- حمایت از تولید و نظر آثار فرهنگی و هنری نواحی و مناطق مختلف ایران.
- حمایت از آئین‌ها و مناسک فرهنگی - مذعبی و هنرهای فولکلوریک.
- حمایت از گفتگوی ملی بین نخبگان و فعالان عرصه فرهنگ و هنر و رسانه‌های کشور.
- بکارگیری ظرفیت‌های فرهنگی و هنری کشور برای ترویج فرهنگ و مدیریت جهادی.
- برقراری عدالت در نظام فرهنگی، هنری و رسانه‌ای.
- ارتقای شفافیت در مدیریت فرهنگی، هنری و رسانه‌ای.
- تشویق و حمایت از فعالان فرهنگی اقتصاد مقاومتی.

۲-۸-۷- اهداف کمی و منابع مالی مورد نیاز بخش فرهنگ و ارشاد اسلامی شهرستان رباط کریم طی برنامه ششم

ردیف	فصل	کد فصل	برنامه	کد برنامه	هدف/ عملیات	حجم کل عملیات		اعتبارات ملی		اعتبارات استانی		منابع مالی داخلی								
						حجم کل عملیات	جمع منابع مورد نیاز	جمع اعتبارات ملی مورد نیاز	جمع اعتبارات استانی مورد نیاز	مشارکت عمومی - خصوصی	ارزش افزوده	۱۳۹۶	۱۳۹۷	۱۳۹۸	۱۳۹۹	۱۴۰۰	جمع منابع داخلی مورد نیاز			
۱	فرهنگ و هنر	۱۷۰۳۰۳۰۰۰۰	حمایت از فعالیتهای فرهنگی، هنری، دینی استانها	۱۷۰۳۰۳۲۰۰۰	تماشاگران نمایش	۱۲۲۰۰۰۰۰	۲۰۱۰	۰	۳۱۰۰۰۰	۳۵۰۰۰۰	۳۹۰۰۰۰	۴۵۰۰۰۰	۵۱۰۰۰۰	۲۰۱۰۰۰	۰	۰	۰	۰	۰	۰
۲	فرهنگ و هنر	۱۷۰۳۰۳۰۰۰۰	حمایت از فعالیتهای فرهنگی، هنری، دینی استانها	۱۷۰۳۰۳۲۰۰۰	تعداد مؤسسات قرآنی	۳۰۰۰۰	۱۱۱۰	۰	۱۷۰۰۰	۱۹۰۰۰۰	۲۳۰۰۰۰	۲۵۰۰۰۰	۲۸۰۰۰۰	۱۱۱۰۰۰	۰	۰	۰	۰	۰	۰
۳	فرهنگ و هنر	۱۷۰۳۰۳۰۰۰۰	حمایت از فعالیتهای فرهنگی، هنری، دینی استانها	۱۷۰۳۰۳۲۰۰۰	تعداد هنرستانهای هنری	۱۰۰	۰	۰	۰	۰	۰	۰	۰	۰	۰	۰	۰	۰	۰	۰
۴	فرهنگ و هنر	۱۷۰۳۰۳۰۰۰۰	حمایت از فعالیتهای فرهنگی، هنری، دینی استانها	۱۷۰۳۰۳۲۰۰۰	تعداد مؤسسات فرهنگی و هنری	۶۵۰۰۰	۸۱۷۰	۰	۱۳۳۰۰۰	۱۳۹۰۰۰۰	۱۶۰۰۰۰۰	۱۸۴۰۰۰۰	۲۱۱۰۰۰۰	۸۱۷۰۰۰	۰	۰	۰	۰	۰	۰
۵	فرهنگ و هنر	۱۷۰۳۰۳۰۰۰۰	حمایت از فعالیتهای فرهنگی، هنری، دینی استانها	۱۷۰۳۰۳۲۰۰۰	برگزاری نمایشگاه کتاب	۱۰۱۰۰۰	۵۲۶۰	۱۵۰۰	۲۰۰۰۰۰	۲۰۰۰۰۰	۲۰۰۰۰۰	۲۰۰۰۰۰	۲۰۰۰۰۰	۲۰۰۰۰۰	۲۰۰۰۰۰	۲۰۰۰۰۰	۲۰۰۰۰۰	۲۰۰۰۰۰	۲۰۰۰۰۰	۲۰۰۰۰۰

ردیف	فصل	کد فصل	برنامه	کد برنامه	هدف/ عملیات	حجم کل عملیات		اعتبارات ملی		اعتبارات استانی		منابع مالی داخلی	
						متر مربع	عنوان	کانون	دوره	جمع اعتبارات ملی مورد نیاز	جمع اعتبارات استانی مورد نیاز	مشارکت عمومی - خصوصی	ارزش افزوده
۱۱	فرهنگ و هنر	۱۷۰۳۰۲۳۰۰۰۰۰۰	حمایت از فعالیت‌های فرهنگی، هنری، دینی استان‌ها	۱۷۰۳۰۲۳۰۰۰۰۰۰	احداث و تکمیل مراکز فرهنگی	۱۲۰	عنوان	۱۵۰	کانون	۰	جمع اعتبارات ملی مورد نیاز	۰	جمع منابع داخلی مورد نیاز
						۰۰		۱۳۹۶		۰	۱۳۹۶	۰	۰
						۰۰		۱۳۹۷		۰	۱۳۹۷	۰	۰
						۱۵۳۳۳		۱۳۹۸		۰	۱۳۹۸	۰	۰
						۱۵۳۳۳		۱۳۹۹		۰	۱۳۹۹	۰	۰
						۱۵۳۳۳		۱۴۰۰		۰	۱۴۰۰	۰	۰
						۱۶۰۰۰		جمع کل عملیات		۱۶۰۰۰	جمع اعتبارات ملی مورد نیاز	۱۶۰۰۰	۰
						۵۴۱۰		جمع منابع مورد نیاز		۵۴۱۰	جمع اعتبارات استانی مورد نیاز	۵۴۱۰	۰
						۲۰۰۰		۱۳۹۶		۲۰۰۰	۱۳۹۶	۵۰۰۰	۰
						۲۰۰۰		۱۳۹۷		۲۰۰۰	۱۳۹۷	۵۸۰۰۰	۰
						۳۲۰		۱۳۹۸		۳۲۰	۱۳۹۸	۶۷۰۰۰	۰
						۴۲۰		۱۳۹۹		۴۲۰	۱۳۹۹	۷۷۰۰۰	۰
						۵۲۰		۱۴۰۰		۵۲۰	۱۴۰۰	۸۹۰۰۰	۰
						۱۶۰۰۰		جمع کل عملیات		۱۶۰۰۰	جمع اعتبارات استانی مورد نیاز	۱۶۰۰۰	۰
						۸۵۰۰		۱۳۹۶		۸۵۰۰	۱۳۹۶	۳۵۰۰۰	۰
						۲۳۴۰		۱۳۹۷		۲۳۴۰	۱۳۹۷	۴۰۰۰۰	۰
						۲۳۴۰		۱۳۹۸		۲۳۴۰	۱۳۹۸	۴۶۰۰۰	۰
						۸۵۰۰		۱۳۹۹		۸۵۰۰	۱۳۹۹	۵۳۰۰۰	۰
						۴۶۰۰۰		۱۴۰۰		۴۶۰۰۰	۱۴۰۰	۶۰۰۰۰	۰
						۴۶۰۰۰		جمع کل عملیات		۴۶۰۰۰	جمع اعتبارات استانی مورد نیاز	۴۶۰۰۰	۰
						۱۷۴۰		۱۳۹۶		۱۷۴۰	۱۳۹۶	۱۷۴۰۰	۰
						۷۲۰		۱۳۹۷		۷۲۰	۱۳۹۷	۳۰۰۰۰	۰
						۸۲۰		۱۳۹۸		۸۲۰	۱۳۹۸	۳۴۰۰۰	۰
						۹۲۰		۱۳۹۹		۹۲۰	۱۳۹۹	۳۹۰۰۰	۰
						۱۰۲۰		۱۴۰۰		۱۰۲۰	۱۴۰۰	۴۵۰۰۰	۰
						۱۱۲۰		جمع کل عملیات		۱۱۲۰	جمع اعتبارات استانی مورد نیاز	۱۱۲۰	۰
						۴۶۰۰۰		۱۳۹۶		۴۶۰۰۰	۱۳۹۶	۱۷۴۰۰	۰
						۲۰۰۰		۱۳۹۷		۲۰۰۰	۱۳۹۷	۳۰۰۰۰	۰
						۲۰۰۰		۱۳۹۸		۲۰۰۰	۱۳۹۸	۳۴۰۰۰	۰
						۱۰		۱۳۹۹		۱۰	۱۳۹۹	۳۹۰۰۰	۰
						۱۰		۱۴۰۰		۱۰	۱۴۰۰	۴۵۰۰۰	۰
						۴۰۰۰		جمع کل عملیات		۴۰۰۰	جمع اعتبارات استانی مورد نیاز	۴۰۰۰	۰
						۱۷۰۳۰۲۳۰۰۰۰۰۰		۱۳۹۶		۱۷۰۳۰۲۳۰۰۰۰۰۰	۱۳۹۶	۱۷۴۰۰	۰
						۱۷۰۳۰۲۳۰۰۰۰۰۰		۱۳۹۷		۱۷۰۳۰۲۳۰۰۰۰۰۰	۱۳۹۷	۳۰۰۰۰	۰
						۱۷۰۳۰۲۳۰۰۰۰۰۰		۱۳۹۸		۱۷۰۳۰۲۳۰۰۰۰۰۰	۱۳۹۸	۳۴۰۰۰	۰
						۱۷۰۳۰۲۳۰۰۰۰۰۰		۱۳۹۹		۱۷۰۳۰۲۳۰۰۰۰۰۰	۱۳۹۹	۳۹۰۰۰	۰
						۱۷۰۳۰۲۳۰۰۰۰۰۰		۱۴۰۰		۱۷۰۳۰۲۳۰۰۰۰۰۰	۱۴۰۰	۴۵۰۰۰	۰
						۱۷۰۳۰۲۳۰۰۰۰۰۰		جمع کل عملیات		۱۷۰۳۰۲۳۰۰۰۰۰۰	جمع اعتبارات استانی مورد نیاز	۱۷۰۳۰۲۳۰۰۰۰۰۰	۰
						۱۷۰۳۰۲۳۰۰۰۰۰۰		جمع منابع مورد نیاز		۱۷۰۳۰۲۳۰۰۰۰۰۰	جمع اعتبارات استانی مورد نیاز	۱۷۰۳۰۲۳۰۰۰۰۰۰	۰

ردیف	فصل	کد فصل	برنامه	کد برنامه	هدف/ عملیات	حجم کل عملیات		اعتبارات ملی	اعتبارات استانی	منابع مالی داخلی													
						حجم کل عملیات	جمع منابع مورد نیاز			جمع اعتبارات ملی مورد نیاز	جمع اعتبارات استانی مورد نیاز	مشارکت عمومی - خصوصی	ارزش افزوده	۱۳۹۶	۱۳۹۷	۱۳۹۸	۱۳۹۹	۱۴۰۰					
۱۶	فرهنگ و هنر	۱۷۰۳۰۲۳۰۰۰۰۰۰	حمایت از فعالیت‌های فرهنگی، هنری، دینی استان‌ها	۱۷۰۳۰۲۳۰۰۰۰۰۰	تعداد آموزشگاه آزاد	باب	۷۶۰۰۰	۳۱۰۰۰	۰	۴۶۰۰۰	۵۳۰۰۰	۶۱۰۰۰	۷۰۰۰۰	۸۰۰۰۰	۳۱۰۰۰۰۰	۰۰۰	۰۰۰	۰۰۰	۰۰۰	۰۰۰	۰۰۰	۰۰۰	۰
۱۷	فرهنگ و هنر	۱۷۰۳۰۲۳۰۰۰۰۰۰	حمایت از فعالیت‌های فرهنگی، هنری، دینی استان‌ها	۱۷۰۳۰۲۳۰۰۰۰۰۰	برگزاری نمایشگاه هنرهای تجسمی	نمایشگاه	۶۵۰۰۰	۲۴۰۰۰	۱۰۰۰۰	۱۴۰۰۰	۱۶۰۰۰	۱۸۰۰۰	۲۰۰۰۰	۲۲۰۰۰	۹۰۰۰۰	۵۰۰۰۰	۰۰۰	۰۰۰	۰۰۰	۰۰۰	۰۰۰	۰۰۰	۰
۱۸	فرهنگ و هنر	۱۷۰۳۰۲۳۰۰۰۰۰۰	حمایت از فعالیت‌های فرهنگی، هنری، دینی استان‌ها	۱۷۰۳۰۲۳۰۰۰۰۰۰	برگزاری مراسم مذهبی	مراسم	۱۵۰۰۰۰	۳۳۳۰۰	۱۵۰۰۰	۲۰۰۰۰	۲۳۰۰۰	۲۶۰۰۰	۳۰۰۰۰	۳۴۰۰۰	۱۳۳۰۰۰	۵۰۰۰۰	۰۰۰	۰۰۰	۰۰۰	۰۰۰	۰۰۰	۰۰۰	۰
جمع کل							۲۳۷۷۰۰	۲۳۳۳۰	۸۵۰	۷۹۵۰	۵۴۴۰	۶۹۹۰	۲۹۴۶۰	۲۰۵۷۰	۲۰۷۹۰	۸۳۲۵۰	۲۵۰۰	۱۴۴۰۰۰	۰	۰	۰	۰	۰

۹-۲- تبلیغات اسلامی

۹-۲-۱- مقدمه

پس از پیروزی انقلاب اسلامی و پایگذاری حکومت دینی در ایران، ضرورت تأسیس نهادها و ارگان‌هایی که بتواند مروج آرمان‌های دینی و اعتقادات پیروان امام و اسلام باشد، بیش از پیش احساس شده بر همین مبنا سازمان تبلیغات اسلامی با دستور بنیانگذار کبیر انقلاب حضرت امام خمینی (ره) در سال ۱۳۶۰ به عنوان یک نهاد فرهنگی در راستای نشر و گسترش فرهنگ و معارف اسلامی، تعمیق اصول و ارزش‌های دینی، راه اندازی گردید و اداره کل تبلیغات اسلامی استان تهران به عنوان اولین دفتر استانی پایه‌ریزی شد و با بهره‌گیری از نیروهای مخلص و توانمند انجام وظیفه نموده است که عمده وظایف این اداره کل عبارتند از:

- انجام مطالعات و بررسی‌های کاربردی در خصوص نیازهای دینی و تبلیغی
- سازماندهی و اعزام مبلغ
- هدایت و نظارت بر فعالیت‌های تبلیغی و شعائر مذهبی مردم
- کمک به تأسیس، توسعه و تجهیز کتابخانه‌های مساجد، حسینیه‌ها و مراکز و مؤسسات قرآنی شهری و روستایی
- جلب مشارکت و هدایت همکاری‌های مردمی از طریق صدور مجوز تأسیس و ساماندهی کانون‌های فرهنگی - تبلیغی
- کانون‌های قرآنی، تشکل‌های مذهبی و انجمن‌های اسلامی
- استقرار روحانی در مناطق روستایی
- بصیرت‌افزایی اقشار تأثیرگذار دینی از طریق آموزش‌های تخصصی
- همکاری با سازمان‌ها و دستگاه‌های مختلف جهت گسترش و تداوم تبلیغات اسلامی
- آموزش همگانی قرآن کریم

۹-۲-۲- تبیین وضع موجود در حوزه تبلیغات اسلامی شهرستان رباط کریم

جدول (۲-۲۵) سیمای اداره کل تبلیغات اسلامی شهرستان رباط کریم

شخص	واحد اندازه‌گیری	شهرستان	استان	سهم شهرستان (درصد)
آموزش همگانی قرآن کریم	نفر	۳۵۶۰۰	۸۲۳۰۰۰	۴.۳
تثبیت مراسم و محافل قرآنی	مراسم	۱۱۱	۲۶۱۶	۴.۲
اعزام مبلغ	نفر / روز	۲۷۵۹۹	۹۸۵۰۷۰	۲.۸
روحانیون مستقر در شهرستان	نفر	۲۲	۱۹۲	۱۱.۴
حمایت از اقشار تأثیرگذار دینی	نفر	۶۷۲	۱۷۶۷۴	۳.۸
حمایت از تشکل‌های دینی	تشکل	۷۹	۸۱۳۳	۱
برگزاری گفتمان‌های دینی	گفتمان	۸۲۱	۷۵۵۰	۱۰.۸
ساماندهی و حمایت از مراکز و مؤسسات قرآنی	مرکز	۳۷	۸۷۲	۴.۲
بهسازی و نوسازی مراکز فرهنگی	مترمربع	۳۲	۲۴۳۹	۱.۳

ماخذ: اداره کل تبلیغات اسلامی استان تهران

شهرستان رباط کریم سهم ۲.۲ درصدی از جمعیت استان دارد. با توجه به جدول فوق سهم شهرستان در اغلب شاخص‌ها مناسب است اما در حوزه حمایت از تشکلهای دینی نیازمند توجه بیشتری است.

۲-۹-۳- تعیین اهداف کلی بخش تبلیغات اسلامی در شهرستان رباط کریم

— گسترش کمی و کیفی تبلیغات دینی در سایه قرآن- ارتقاء اخلاق، معنویت و تقوا.

۲-۹-۴- راهبردهای دستیابی به اهداف کلی تبلیغات اسلامی

- اعزام مبلغ و مبلغه.
- توسعه فضاهای فرهنگی و قرآنی مردم نهاد.
- تقویت و تعمیق باورها و ارزش‌های دینی.

۲-۹-۵- سیاست‌های راهبردی تبلیغات اسلامی

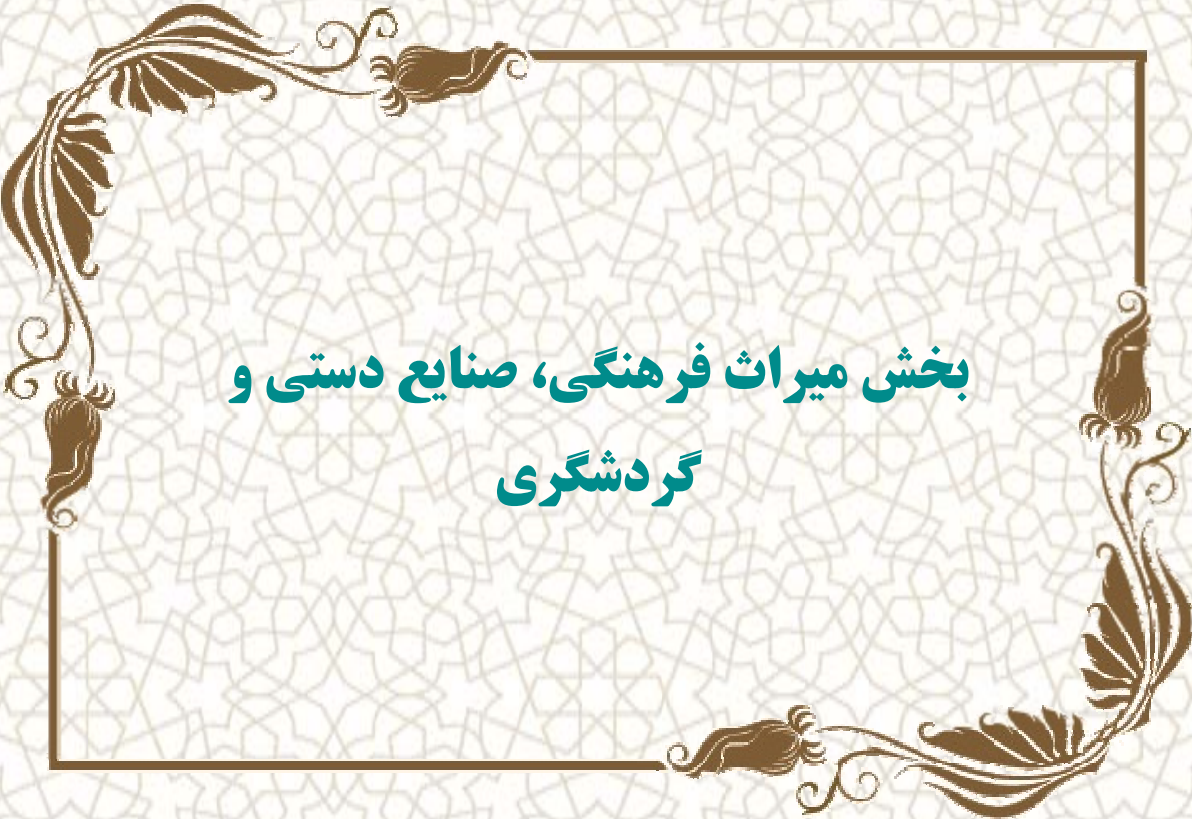
- اعزام مبلغین تخصصی به دوره‌های نقد فرق و نحله‌های انحرافی.
- اعزام امام جماعت به کانون‌های جمعیتی و فعال‌سازی مساجد.
- اعزام به مناسبت‌های ملی و مذهبی.
- سازماندهی و توسعه تشکلهای دینی و کانون‌های قرآنی مردمی شهری و روستایی.
- ایجاد نمایندگی‌های فرهنگی در ادارات و کارخانجات.
- تقویت و تجهیز کتابخانه‌های حوزه دین و شبستان مساجد.
- اهتمام به فعالیت‌های قرآنی.
- ترویج معارف و ارزش‌های دینی.
- تبیین سبک زندگی ایرانی اسلامی.
- تبیین و ترویج فرهنگ عفاف و حجاب.

۲-۹-۶- اهداف کمی و منابع مالی مورد نیاز بخش تبلیغات اسلامی شهرستان رباط کریم طی برنامه ششم

ردیف	فصل	کد فصل	برنامه	کد برنامه	هدف/ عملیات	حجم کل عملیات		اعتبارات ملی		اعتبارات استانی		منابع مالی داخلی	
						واحد اندازه گیری	جمع منابع مورد نیاز	جمع اعتبارات ملی مورد نیاز	جمع اعتبارات استانی مورد نیاز	مشارکت عمومی - خصوصی	جمع منابع داخلی مورد نیاز		
۱	فرهنگ و هنر	۱۷۰۳۰۲۳۰۰۰۰۰۰۰۰	حمایت از فعالیت‌های فرهنگی، هنری و دینی استان‌ها	۱۷۰۳۰۲۳۰۰۰۰۰۰۰۰	آموزش همگانی قرآن کریم	نفر	۳۵۶۰۰	۱۰۵۴۲۰	۱۵۹۳۰	۱۳۹۶	۱۳۹۶	۱۳۹۶	۱۳۹۶
						۴۲۷۷۶	۱۸۵۱۰	۱۳۹۷	۱۳۹۷				
						۴۹۹۵۲	۲۱۰۸۰	۱۳۹۸	۱۳۹۸				
						۵۷۱۲۸	۲۳۶۶۰	۱۳۹۹	۱۳۹۹				
						۶۴۳۰۴	۲۶۳۴۰	۱۴۰۰	۱۴۰۰				
۲	فرهنگ و هنر	۱۷۰۳۰۲۳۰۰۰۰۰۰۰۰	حمایت از فعالیت‌های فرهنگی، هنری و دینی استان‌ها	۱۷۰۳۰۲۳۰۰۰۰۰۰۰۰	تثبیت مراسم و محافل قرآنی	مراسم	۱۱۱	۴۱۰۸۰	۰	۱۳۹۶	۱۳۹۶	۱۳۹۶	۱۳۹۶
						۱۶۳	۰	۱۳۹۷	۱۳۹۷				
						۲۱۵	۰	۱۳۹۸	۱۳۹۸				
						۲۶۷	۰	۱۳۹۹	۱۳۹۹				
						۳۱۹	۰	۱۴۰۰	۱۴۰۰				
۳	فرهنگ و هنر	۱۷۰۳۰۲۳۰۰۰۰۰۰۰۰	حمایت از فعالیت‌های فرهنگی، هنری و دینی استان‌ها	۱۷۰۳۰۲۳۰۰۰۰۰۰۰۰	اعزام مبلغ	نفر / روز	۲۷۵۹۹	۶۲۰۷۴۵۰	۸۳۰	۱۳۹۶	۱۳۹۶	۱۳۹۶	۱۳۹۶
						۳۰۳۱۵	۰	۱۳۹۷	۱۳۹۷				
						۳۳۳۴۶	۰	۱۳۹۸	۱۳۹۸				
						۳۶۶۸۱	۰	۱۳۹۹	۱۳۹۹				
						۴۰۳۴۹	۰	۱۴۰۰	۱۴۰۰				
۴	فرهنگ و هنر	۱۷۰۳۰۲۳۰۰۰۰۰۰۰۰	حمایت از فعالیت‌های فرهنگی، هنری و دینی استان‌ها	۱۷۰۳۰۲۳۰۰۰۰۰۰۰۰	روحانیون مستقر در استان	نفر	۲۲	۲۹۶۰۹۰	۷۴۰۲۰	۱۳۹۶	۱۳۹۶	۱۳۹۶	۱۳۹۶
						۲۳	۱۰۵۵۰	۱۳۹۷	۱۳۹۷				
						۲۳	۱۲۹۹۰	۱۳۹۸	۱۳۹۸				
						۲۳	۱۶۴۲۰	۱۳۹۹	۱۳۹۹				
						۲۴	۱۸۴۵۰	۱۴۰۰	۱۴۰۰				
۵	فرهنگ و هنر	۱۷۰۳۰۲۳۰۰۰۰۰۰۰۰	حمایت از فعالیت‌های فرهنگی، هنری و دینی استان‌ها	۱۷۰۳۰۲۳۰۰۰۰۰۰۰۰	حمایت از اقبال تاثیر گذار دینی	نفر	۶۷۲	۶۰۷۴۲۰	۷۱۴۰	۱۳۹۶	۱۳۹۶	۱۳۹۶	۱۳۹۶
						۸۵۹	۶۷۰	۱۳۹۷	۱۳۹۷				
						۹۴۵	۱۰۳۹	۱۳۹۸	۱۳۹۸				
						۱۱۴۳	۱۳۶۰	۱۳۹۹	۱۳۹۹				
						۱۴۳	۱۷۹۰	۱۴۰۰	۱۴۰۰				

ردیف	فصل	کد فصل	برنامه	کد برنامه	هدف/عملیات	حجم کل عملیات		اعتبارات ملی		اعتبارات استانی		منابع مالی داخلی				
						واحد اندازه گیری	مقدار	جمع اعتبارات ملی مورد نیاز	جمع اعتبارات استانی مورد نیاز	مشارکت عمومی - خصوصی	۱۳۹۶	۱۳۹۷	۱۳۹۸	۱۳۹۹	۱۴۰۰	جمع منابع داخلی مورد نیاز
۶	فرهنگ و هنر	۱۷۰۳۰۳۲۰۰۰۰۰	حمایت از فعالیتهای فرهنگی، هنری و دینی استانها	۱۷۰۳۰۳۲۰۰۰۰	ساماندهی و حمایت از مراکز مشاوره دینی	مرکز	۰	۳۵۰۰۰۰	۰	۰	۰	۰	۰	۰	۰	۰
۷	فرهنگ و هنر	۱۷۰۳۰۳۲۰۰۰۰۰	حمایت از فعالیتهای فرهنگی، هنری و دینی استانها	۱۷۰۳۰۳۲۰۰۰۰	حمایت از تشکلهای دینی	تشکل	۷۹	۵۰۹۳۰	۱۶۰	۱۶۰	۱۶۰	۱۶۰	۱۶۰	۱۶۰	۱۶۰	۱۶۰
۸	فرهنگ و هنر	۱۷۰۳۰۳۲۰۰۰۰۰	حمایت از فعالیتهای فرهنگی، هنری و دینی استانها	۱۷۰۳۰۳۲۰۰۰۰	برگزاری گفتمانهای دینی	گفتمان	۸۲۱	۳۴۹۲۴۰	۰	۱,۶۴۲۰	۱,۹۸۷۰	۲,۴۰۴۰	۲,۹۰۹۰	۳,۵۲۰۰	۱۲,۴۶۲۰	۱۲,۴۶۲۰
۹	فرهنگ و هنر	۱۷۰۳۰۳۲۰۰۰۰۰	حمایت از فعالیتهای فرهنگی، هنری و دینی استانها	۱۷۰۳۰۳۲۰۰۰۰	ساماندهی و حمایت از مراکز و موسسات قرآنی شهری	مرکز	۲۵	۱,۲۵۸۰	۸۸۰	۸۸۰	۱,۰۴۰	۱,۲۳۰	۱,۴۵۰	۱,۶۹۰	۶۲۹۰	۶۲۹۰
۱۰	فرهنگ و هنر	۱۷۰۳۰۳۲۰۰۰۰۰	حمایت از فعالیتهای فرهنگی، هنری و دینی استانها	۱۷۰۳۰۳۲۰۰۰۰	ساماندهی و حمایت از خانههای قرآن روستایی	مرکز	۲	۱۰۳۰۰	۵۰	۵۰	۴۵۰	۹۴۰	۱۵۱۰	۲۲۰۰	۵۱۵۰	۵۱۵۰
					جمع کل عملیات		۱۳۹۶	۳۵۰۰۰۰	۱۶۰	۱,۶۴۲۰	۱,۹۸۷۰	۲,۴۰۴۰	۲,۹۰۹۰	۳,۵۲۰۰	۱۲,۴۶۲۰	۱۲,۴۶۲۰
					جمع اعتبارات ملی مورد نیاز		۱۳۹۶	۳۵۰۰۰۰	۱۶۰	۱,۶۴۲۰	۱,۹۸۷۰	۲,۴۰۴۰	۲,۹۰۹۰	۳,۵۲۰۰	۱۲,۴۶۲۰	۱۲,۴۶۲۰
					جمع اعتبارات استانی مورد نیاز		۱۳۹۶	۰	۰	۰	۰	۰	۰	۰	۰	۰
					منابع مالی داخلی		۱۳۹۶	۰	۰	۰	۰	۰	۰	۰	۰	۰
							۱۳۹۷	۰	۴۶۰	۴۶۰	۸۹۰	۱,۴۵۰	۲,۹۰۹۰	۳,۵۲۰۰	۱۲,۴۶۲۰	۱۲,۴۶۲۰
							۱۳۹۸	۰	۸۹۰	۸۹۰	۱,۴۵۰	۲,۹۰۹۰	۳,۵۲۰۰	۱۲,۴۶۲۰	۱۲,۴۶۲۰	۱۲,۴۶۲۰
							۱۳۹۹	۰	۱,۴۵۰	۱,۴۵۰	۲,۹۰۹۰	۳,۵۲۰۰	۱۲,۴۶۲۰	۱۲,۴۶۲۰	۱۲,۴۶۲۰	۱۲,۴۶۲۰
							۱۴۰۰	۰	۲۱۴۰	۲۱۴۰	۳,۵۲۰۰	۴,۹۳۰	۶,۳۵۰	۱۲,۴۶۲۰	۱۲,۴۶۲۰	۱۲,۴۶۲۰
					جمع منابع داخلی مورد نیاز		۱۴۰۰	۰	۰	۰	۰	۰	۰	۰	۰	۰

ردیف	فصل	کد فصل	برنامه	کد برنامه	هدف/ عملیات	حجم کل عملیات		اعتبارات ملی	اعتبارات استانی	منابع مالی داخلی
						حجم کل عملیات	جمع منابع مورد نیاز			
۱۱	فرهنگ و هنر	۱۷۰۳۰۰۰۰۰۰۰۰	حمایت از فعالیت‌های فرهنگی، هنری و دینی استان‌ها	۱۷۰۳۰۲۳۰۰۰	بهبودی و نوسازی مراکز فرهنگی	مترمربع	۶۰۷۰	۲۰۳۱۳	۴۱۳۱۲	۲۵۵۶۱۹
						۳۲	۰۰	۰		
						۳۲	۰۰	۰		
						۳۲	۰۰	۰		
						۳۲	۰۰	۰		
						۳۲	۰۰	۰		
						۳۲	۰۰	۰		
						۳۲	۰۰	۰		
						۳۲	۰۰	۰		
						۳۲	۰۰	۰		
						۳۲	۰۰	۰		
						۳۲	۰۰	۰		
جمع کل						۳۱۷۲۴۳	۲۰۳۱۳	۴۱۳۱۲	۲۵۵۶۱۹	



**بخش میراث فرهنگی، صنایع دستی و
گردشگری**

۲-۱۰-۱- بخش میراث فرهنگی

۲-۱۰-۱-۱- مقدمه

امروزه اهمیت حفظ میراث فرهنگی و صنایع دستی و گسترش صنعت گردشگری در ایجاد اثرات مثبت اقتصادی در سطح دنیا به طور روز افزونی آشکارتر شده و دولت‌های مختلف دنیا گردشگری را به عنوان یکی از عوامل مهم ایجاد اشتغال و کاهش نرخ بیکاری می‌دانند. در سال‌های گذشته پس از ادغام حوزه‌های میراث فرهنگی، گردشگری و صنایع دستی در یکدیگر، تشکیلات واحدی در کشورمان پدید آمده است که اهداف مشترکی را پیگیری می‌کنند. گرچه مجموعه این تشکیلات در حوزه فرهنگ می‌گنجد، اما با بهره‌برداری از آنها و به زبانی ساده‌تر؛ درآمدزایی این مجموعه با توجه به توان و درون مایه آنها، مصالح ملی کشور را نیز در راستای توسعه گردشگری مبتنی بر شرایط فرهنگی و تاریخی و همچنین جاذبه‌های طبیعی و اقتصادی، اجتماعی و سیاسی آن، برآورده خواهد کرد. همچنین توسعه زیرساخت‌های گردشگری، سبب بهبود توزیع درآمد پیرو رونق گردشگری داخلی و خارجی خواهد شد.

۲-۱۰-۲- چشم انداز میراث فرهنگی، صنایع دستی و گردشگری شهرستان رباط کریم

- تدوین طرح جامع میراث فرهنگی، صنایع دستی، گردشگری شهرستان با رویکرد توسعه شهرستان و شناسنامه پژوهش، حفاظت، احیاء، ارتقاء، ایجاد زیرساخت، تهیه بسته‌های سرمایه گذاری، جذب گردشگر، جذب سرمایه بهره‌برداری خردمندان از پتانسیل‌های موجود.
- بالا بردن سطح درآمد شهرستان رباط کریم سهم گردشگری
- هویت و تعمیق رابطه جامعه با موارث و دارائی‌های طبیعی و فرهنگی شهرستان و ارتقا آگاهی‌های عمومی از میراث فرهنگی (ملموس و غیر ملموس) موجود در شهرستان.
- ایجاد اشتغال پایدار در منطقه شهری و روستایی در حوزه‌های صنایع دستی و گردشگری
- بهره مندی از دانش روز و فناوری نوین در حوزه‌های مرتبط (میراث فرهنگی، صنایع دستی، گردشگری، حفاظت بناها از منابع انسانی ماهر و مسئولیت پذیر و متخصص)
- توسعه فضاهای عمومی و گردشگری با توجه به پتانسیل‌های موجود در منطقه

۲-۱۰-۳- وضع موجود بخش میراث فرهنگی در شهرستان رباط کریم

جدول (۲-۲۶): پتانسیل‌ها و ظرفیت‌های شهرستان

ردیف	عنوان
۱	وجود ۴۷ اثر تاریخی مربوط به دوره‌های مختلف پیش از تاریخ، تاریخی و اسلامی و معاصر
۲	وجود فرودگاه بین المللی امام خمینی (ره) در آزاد راه تهران- قم و همچنین همجواری این شهرستان با بارگاه ملکوتی حضرت امام خمینی (ره) با توجه به تردد مسافری و گردشگران ورودی و خروجی استان
۴	فعالیت بیش از ۳۰ رشته صنایع دستی در شهرستان

ماخذ: اداره کل میراث فرهنگی، صنایع دستی و گردشگری استان تهران

جدول (۲-۲۷): وضع موجود در حوزه میراث فرهنگی صنایع دستی و گردشگری شهرستان رباط کریم

ردیف	عنوان	تعداد
۱	تعداد بناهای تاریخی، تپه‌ها، محوطه و...	۴۷ اثر تاریخی و فرهنگی
۲	روستاهای مصوب هدف گردشگری	۵ روستای منجیل آباد، پیغمبر، آدران، نوده، حصار مهتر
۳	تأسیسات گردشگری	۵ آژانس خدمات و مسافرتی، ۴ مجتمع گردشگری و رستوران بین راهی و ۳ سرویس بهداشتی
۴	تأسیسات گردشگری دارای موافقت اصولی	۳ مورد اقامتگاه، ۳ مورد سفره خانه سنتی، ۴ مورد مجتمع گردشگری و ۳ مورد بوم گردی
۵	رشته‌های فعال صنایع دستی	۳۰ رشته فعال صنایع دستی از جمله صنایع چوب (معرق، منبت و...)، سفال و سرامیک، شیشه‌گری، سرمه دوزی، سنگ تراشی و...
۶	هنرمندان صنایع دستی	۲۰۰ نفر هنرمند، ۶۵ نفر دارای مجوز پروانه تولید انفرادی می‌باشند و ۳۰ نفر از خدمات بیمه تامین اجتماعی بهرمنند هستند.
۷	اقامتگاه	۱ هتل سه ستاره، ۱ مهمان پذیر، ۱ هتل آپارتمان

ماخذ: اداره کل میراث فرهنگی، صنایع دستی و گردشگری استان تهران

۲-۱۰-۴- تعیین اهداف کلی بخش میراث فرهنگی در شهرستان رباط کریم

- افزایش سهم گردشگری در تولید ناخالص داخلی و ایجاد اشتغال
- ایجاد اشتغال پایدار در منطقه شهری و روستایی در حوزه‌های صنایع دستی
- دست یافتن به جایگاه واقعی شهرستان به عنوان یکی از غنی‌ترین، کهن‌ترین و تأثیرگذارترین فرهنگ و تمدن بشری، با ویژگی‌های مذهبی و تاریخی در خور توجه

۲-۱۰-۵- راهبردهای دستیابی به اهداف کلی میراث فرهنگی

- تهیه طرح جامع گردشگری (کاروانسرای حاج کمال، شهرستان رباط کریم)
- تهیه بسته‌های سرمایه‌گذاری جهت مشارکت بخش خصوصی (گردشگری کشاورزی)
- افزایش ظرفیت اقامت از طریق ساخت هتل، مهمانپذیر و خانه مسافرها
- افزایش ظرفیت مکان‌های پذیرایی (سفره خانه و رستوران‌های بین راهی، کمپینگ‌ها و مجتمع‌های گردشگری)
- افزایش دفاتر خدمات مسافرتی و گردشگری
- ایجاد پایگاه‌های اطلاع رسانی در مبادی ورودی
- برگزاری دوره‌های آموزشی برای شناسایی و ترویج رشته‌های صنایع دستی شهر و روستاهای شهرستان
- ایجاد شهرک تولیدی صنایع دستی جهت نظارت بر فعالیت‌های هنرمندان و استانداردسازی صنایع دستی
- ایجاد بازارچه‌های دائمی فروش جهت ارائه و عرضه‌ی تولیدات هنرمندان
- ایجاد شهرک صنعتی در شهر جدید پرند

- تهیه طرح مطالعاتی و باستان شناسی مسیر راه ابریشم
- برگزاری همایش‌های تخصصی دوره‌های مختلف تاریخی

۲-۱۰-۶- سیاست‌های راهبردی میراث فرهنگی

- تقویت رابطه جامعه با میراث‌ها و دارائی‌های طبیعی و فرهنگی و ارتقاء آگاهی‌های عمومی برای افزایش سرمایه اجتماعی بخش میراث فرهنگی (ملموس و ناملموس)، طبیعی
- اهتمام و تقویت حس مسؤولیت عمومی و جلب مشارکت همگانی در حمایت و صیانت، حفاظت، احیاء و بهره‌برداری از میراث فرهنگی، طبیعی، تنوع فرهنگی
- بهره‌گیری از ظرفیت نهادهای غیر دولتی صنفی و حرفه‌ای برای توسعه بخش توسعه نظام فراگیر و کارآمد تولید و توزیع صنایع دستی
- شناخت جامع و عمیق از گستره جغرافیایی و تاریخی شهرستان و حفاظت، احیاء و بهره‌برداری از میراث فرهنگی (ملموس و ناملموس)، طبیعی، هنر و دانش سنتی و فناوری بومی صنایع دستی و گردشگری
- ارتقای جایگاه شهرستان به عنوان یکی از قطب‌های گردشگری از طریق توسعه کمی و کیفی، ارتقاء کیفیت و استانداردسازی خدمات گردشگری و تسهیل سفر
- بهره‌گیری از ظرفیت طبیعی و فرهنگی و گردشگری سلامت با ارائه خدمات استاندارد

۲-۱۰-۷- اهداف کمی و منابع مالی مورد نیاز بخش میراث فرهنگی، گردشگری و صنایع دستی شهرستان رباط کریم طی برنامه ششم

ردیف	فصل	کد فصل	برنامه	کد برنامه	هدف/عملیات	حجم کل عملیات		اعتبارات ملی		اعتبارات استانی		منابع مالی داخلی				
						واحد اندازه گیری	تعداد	جمع اعتبارات ملی مورد نیاز	جمع اعتبارات ملی مورد نیاز	جمع اعتبارات استانی مورد نیاز	تسهیلات بانکی	ارزش افزوده	سایر	۱۳۹۶	۱۳۹۷	۱۳۹۸
۱	میراث فرهنگی	۱۷۰۴۰۰۰۰۰۰۰	تامین حفاظت مرمت و معرفی میراث غیر منقول فرهنگی	۱۷۰۴۰۰۰۰۰۰۰	تهیه حریم آثار تاریخی - فرهنگی	اثر	۰	۴۷۶۰۰۰	۰	۰	۰	۰	۰	۰	۰	۰
						تعداد	۰	۱۵۵۰۰۰۰۰	۰	۰	۰	۰	۰	۰	۰	
						تعداد	۵	۵۰۰۰	۰	۰	۰	۰	۰	۰	۰	
						تعداد	۱	۱۵۰۰	۰	۰	۰	۰	۰	۰	۰	
						تعداد	۴	۱۲۰۰۰	۰	۰	۰	۰	۰	۰	۰	
۲	میراث فرهنگی	۱۷۰۴۰۰۰۰۰۰۰	تامین حفاظت مرمت و معرفی میراث غیر منقول فرهنگی	۱۷۰۴۰۰۰۰۰۰۰	خرید حریم، ابنیه و اشیا با ارزش تاریخی و فرهنگی	تعداد	۰	۱۵۵۰۰۰۰۰	۰	۰	۰	۰	۰	۰	۰	۰
						تعداد	۰	۳۵۰۰۰۰۰	۰	۰	۰	۰	۰	۰		
						تعداد	۷	۳۵۰۰۰	۰	۰	۰	۰	۰	۰		
						تعداد	۸	۴۰۰۰۰۰۰	۰	۰	۰	۰	۰	۰		
						تعداد	۸	۴۵۰۰۰۰۰	۰	۰	۰	۰	۰	۰		
۳	میراث فرهنگی	۱۷۰۴۰۰۰۰۰۰۰	اکتشاف باستانشناسی و تاریخی	۱۷۰۴۰۰۰۰۰۰۰	مطالعه و پژوهش و انتشار آثار تاریخی	تعداد	۰	۶۵۰۰۰	۰	۰	۰	۰	۰	۰	۰	۰
						تعداد	۰	۵۰۰۰	۰	۰	۰	۰	۰	۰		
						تعداد	۵	۵۵۰۰	۰	۰	۰	۰	۰	۰		
						تعداد	۶	۶۰۰۰	۰	۰	۰	۰	۰	۰		
						تعداد	۶	۶۵۰۰	۰	۰	۰	۰	۰	۰		
۴	گردشگری	۱۷۰۶۰۰۰۰۰۰۰	توسعه گردشگری داخلی	۱۷۰۶۰۰۰۰۰۰۰	اجرای زیر ساخت‌های گردشگری در روستاهای استان	روستا	۰	۳۷۵۰۰۰	۰	۰	۰	۰	۰	۰	۰	۰
						تعداد	۰	۴۰۰۰۰	۰	۰	۰	۰	۰	۰		
						تعداد	۲	۸۰۰۰۰	۰	۰	۰	۰	۰	۰		
						تعداد	۲	۴۰۰۰۰	۰	۰	۰	۰	۰	۰		
						تعداد	۲	۸۰۰۰۰	۰	۰	۰	۰	۰	۰		
۵	میراث فرهنگی	۱۷۰۴۰۰۰۰۰۰۰	تامین حفاظت مرمت و معرفی میراث غیر منقول فرهنگی	۱۷۰۴۰۰۰۰۰۰۰	مرمت و احیاء آثار تاریخی	اثر	۰	۶۹۸۰۰۰	۰	۰	۰	۰	۰	۰	۰	۰
						تعداد	۰	۸۰۰۰۰	۰	۰	۰	۰	۰	۰		
						تعداد	۴	۳۰۰۰۰	۰	۰	۰	۰	۰	۰		
						تعداد	۶	۱۰۰۰۰۰	۰	۰	۰	۰	۰	۰		
						تعداد	۸	۱۵۰۰۰۰	۰	۰	۰	۰	۰	۰		

ردیف	فصل	کد فصل	برنامه	کد برنامه	هدف/ عملیات	واحد اندازه گیری	حجم کل عملیات		جمع منابع مورد نیاز
							تعداد	دوره	
۱۱	صنایع دستی	۱۷۰۷۰۰۰۰۰۰۰۰	طراحی و ترویج صنایع دستی	۱۷۰۷۰۰۰۰۰۰۰۰	نمایشگاه و بازارچه صنایع دستی	تعداد	۰	۰	۹,۵۱۰,۰۰۰
							۲	۲	۴۵۰,۰۰۰
							۲	۲	۵۰۰,۰۰۰
							۳	۳	۵۵۰,۰۰۰
							۴	۴	۶۰۰,۰۰۰
							۱۱	۱۱	۲,۱۱۰,۰۰۰
							۱۲	۰	۰
							۱۳	۰	۰
							۱۴	۰	۰
							۱۵	۰	۰
							۱۳۹۶	۰	۰
							۱۳۹۷	۰	۰
							۱۳۹۸	۰	۰
							۱۳۹۹	۰	۰
							۱۴۰۰	۰	۰
جمع اعتبارات ملی مورد نیاز								۳۹۶۴۳۰	
اعتبارات ملی									
اعتبارات استانی									
جمع اعتبارات استانی مورد نیاز									
تسهیلات بانکی									
ارزش افزوده									
سایر									
منابع مالی داخلی									
جمع منابع داخلی مورد نیاز									
جمع کل									

فصل سوم

امور تولیدی

بخش آب

۳- فصل سوم: امور تولیدی در سند توسعه اقتصادی، اجتماعی و فرهنگی شهرستان رباط کریم

*بخش آب

مقدمه

آب از عمده‌ترین مواهب طبیعی است که با فراهم ساختن بستر تولید، تداوم حیات را برای انسان میسر می‌سازد و نقش تاثیرگذار آن در شکل‌دهی توسعه بر کسی پوشیده نیست، لذا مهار، توسعه و استفاده درست از منابع آب موجود امری ضروری است. هر چند آب یکی از منابع تجدید شونده به شمار می‌رود، اما مقدار آن محدود است. با توجه به رشد جمعیت، گسترش صنعت، بالا رفتن سطح بهداشت و رفاه عمومی، سرانه منابع تجدید شونده رو به کاهش می‌باشد.

ماموریت:

«دسترسی همگان به آب سالم و کافی در محدوده هریک از حوضه‌های آبریز استان با مشارکت کلیه

ذینفعان از طریق ایجاد تعادل بین منابع و مصارف و ارتقای بهره‌وری منابع آب»

- شرکت‌های آب منطقه‌ای، آب و فاضلاب و آب و فاضلاب روستایی استان به عنوان کارگزاران استانی وزارت نیرو در بخش آب با در نظر گرفتن ارزش ذاتی، اقتصادی، امنیتی، سیاسی و زیست‌محیطی این ماده حیاتی به عنوان یکی از محورهای اصلی توسعه پایدار و رکن اصلی آمایش سرزمین بر آن هستند تا با مدیریت پایدار کمی و کیفی منابع و مصارف آب، نسبت به عرضه آب مطمئن، کافی و قابل مصرف متناسب با ظرفیت‌های ملی اقدام نموده و از این راه نقش خود را در ارتقاء بهداشت، رفاه اجتماعی و توسعه پایدار ایفا نمایند.
- شرکت‌های آب منطقه‌ای، آب و فاضلاب و آب و فاضلاب روستایی به عنوان کارگزاران استانی وزارت نیرو، با سیاست‌گذاری، برنامه‌ریزی، هدایت و نظارت، تدوین ضوابط، دستورالعمل‌ها، تهیه و پیشنهاد لوایح مورد نیاز، برنامه‌ریزی توسعه فناوری و ارائه خدمات فنی و مهندسی، اقتصادی نمودن خدمات ارائه شده، گسترش مشارکت مردمی و ایجاد بستر مناسب برای حضور بخش تعاونی، خصوصی و عمومی در صدد است تا خدمات آب و فاضلاب را با استفاده از روش‌های مختلف فنی و اقتصادی و مطابق با استانداردهای ملی و بین‌المللی در اختیار جامعه قرار داده، باز مصرف پساب را در صنعت، کشاورزی و فضای سبز فراهم آورده و با اعمال مدیریت تقاضا در جهت بهبود الگوی مصرف آب فرهنگ‌سازی کنند.
- شرکت‌های آب منطقه‌ای، آب و فاضلاب و آب و فاضلاب روستایی استان به عنوان کارگزاران استانی وزارت نیرو بر آن هستند تا با بهره‌گیری از منابع انسانی کارآمد، توسعه تحقیقات کاربردی، فناوری پیشرفته، دارا بودن ساختار اداری و مدیریتی اثربخش، مشارکت مؤثر بخش تعاونی، خصوصی و عمومی و گسترش آگاهی عمومی، به‌عنوان کارآمدترین نهاد ذی‌ربط به‌گونه‌ای عمل نمایند تا آحاد جامعه در حد استانداردهای ملی و بین‌المللی به آب شرب کافی و سالم و امکانات جمع‌آوری، انتقال و تصفیه بهداشتی فاضلاب دسترسی داشته و کشور در

حوزه‌های حفاظت منابع آب، کمک به حفظ محیط زیست، تأمین بهداشت عمومی مردم و صدور خدمات فنی و مهندسی در منطقه به عنوان کشوری پیشرو شناخته شود.

۳-۱- شرکت آب منطقه‌ای در بخش آب برنامه ششم توسعه شهرستان رباط کریم

شرکت آب منطقه‌ای تهران با در نظر گرفتن ارزش ذاتی، اقتصادی، امنیتی، سیاسی و زیست محیطی ماده حیاتی آب به عنوان یکی از محورهای اصلی توسعه پایدار و رکن اصلی آمایش سرزمین بر آن است تا با مدیریت پایدار کمی و کیفی منابع و مصارف آب، نسبت به عرضه آب مطمئن، کافی و قابل مصرف بر اساس مدیریت یکپارچه منابع آب اقدام نموده و از این راه نقش خود را در ارتقاء بهداشت، رفاه اجتماعی و توسعه پایدار ایفا نماید.

از وظایف این شرکت در شهرستان‌های استان می‌توان به موارد زیر اشاره نمود:

- انجام مطالعات لازم برای شناخت، توسعه و بهره‌برداری از منابع آبی و انرژی برق آبی
- تهیه و اجرای طرح‌ها و پروژه‌های تامین آب و انتقال آب برای بخش‌های مختلف مصرف، شبکه‌های آبیاری و زهکشی، آبرسانی به شهرها و صنایع، پایداری و ایمنی سدها، مهندسی رودخانه و سواحل، کنترل سیلاب، تغذیه مصنوعی و تولید انرژی برق آبی
- بهره‌برداری و نگهداری از تاسیسات و سازه‌های تامین آب، انتقال آب، تولید انرژی برق آبی ایجاد شده و یا واگذار شده
- بهره‌برداری از منابع آب در چارچوب سیاست‌ها، ضوابط و برنامه‌های مصوب وزارت نیرو.
- کارگزاری وزارت نیرو در تخصیص آب مورد نیاز بخش‌های مختلف مصرف
- واگذاری اشتراک به متقاضیان براساس تعرفه‌های مربوط در چارچوب قوانین و مقررات ذیربط
- تحویل آب مورد نیاز به مشترکان در بخش‌های مختلف مصرف بر اساس تعرفه‌های مصوب مراجع قانونی ذیربط.

۳-۱-۱- تصویر وضع موجود آب در شهرستان رباط کریم

جدول (۳-۱): سیمای آب شهرستان رباط کریم در سال ۹۵

مقدار	واحد	شرح
۳۳.۱	میلیون متر مکعب	نیاز آبی شهرستان
۱۵	میلیون متر مکعب	آب شرب تخصیص یافته
۱۸.۳	میلیون متر مکعب	کمبود آب شرب
۵۵	حلقه چاه	چاه‌های مجاز

ماخذ: سیمای آب شهرستان رباط کریم ارائه شده توسط شرکت آب منطقه‌ای استان تهران - شرکت آب و فاضلاب استان تهران

۳-۱-۲- چالش‌های موجود در بخش آب شهرستان رباط کریم

- ناکارآمد بودن مدیریت تقاضای آب در بخش‌های مختلف
- ضعف در فرایندهای تصفیه، تولید و انتقال پساب
- فرسودگی تاسیسات، سازه‌های آبی و شبکه‌های آبرسانی و آبیاری
- کافی نبودن امکانات لازم جهت جلوگیری از بهره‌برداری بی‌رویه منابع آب زیرزمینی و مجاری آب‌های سطحی
- وجود انشعابات غیرمجاز بالا در سطح صنعت و هدر رفت آب
- خشکسالی‌های پیاپی و کاهش آب‌های زیرزمینی
- آلودگی محیط زیست و آب‌های زیرزمینی

۳-۱-۳- اهداف کلی شرکت آب منطقه‌ای در بخش آب طی سال‌های برنامه ششم توسعه

- ایجاد تعادل بین منابع و مصارف آب به منظور بهره‌برداری پایدار از منابع آب
- حفاظت و بهره‌برداری از رودخانه‌ها
- حفظ و صیانت از منابع آب و اعمال مدیریت کیفی منابع آب
- احیاء و تعادل بخشی منابع آب زیرزمینی و کاهش مصرف از این منابع
- افزایش بهره‌وری آب از ابعاد کمی، کیفی و اقتصادی

۳-۱-۴- راهبردهای دستیابی شرکت آب منطقه‌ای به اهداف کلی بخش طی سال‌های برنامه ششم**توسعه**

- استقرار حکمرانی خوب براساس اصول و فرآیند مدیریت بهم‌پیوسته منابع آب مبتنی بر مدیریت تقاضا در سطح ملی، حوضه‌های آبریز و محلی، ایجاد و توسعه نهادها و تشکل‌های مردمی
- استقرار نظام بهره‌برداری بهینه با تاکید بر پایداری منابع طبیعی و محیط زیست و تعادل بخشی در عرضه و تقاضای آب و پایش دقیق و بهنگام کمی و کیفی منابع و مصارف آب
- استقرار دیپلماسی آب و اجرای الزامات آن با مشارکت و همکاری کلیه ذینفعان و ذیمدخلان
- ارتقای بهره‌وری و صرفه‌جویی در کلیه بخش‌های مصرف‌کننده آب به‌ویژه در بخش کشاورزی برای دستیابی به پایداری سرزمین
- ساماندهی سکونتگاه‌ها و فعالیت‌های صنعتی، کشاورزی، زیربنایی و خدماتی بر اساس توان اکولوژیکی حوزه‌های آبریز
- بهره‌برداری از آب‌های غیر متعارف با رعایت ملاحظات زیست محیطی

۳-۱-۵- سیاست‌های شرکت آب منطقه‌ای برای دستیابی به اهداف کلی بخش آب طی سال‌های برنامه

ششم توسعه

- اولویت‌بندی طرح‌های آبی و تأکید بر طرح‌های چندمنظوره
- حفاظت از آب‌های زیرزمینی و سطحی و جلوگیری از برداشت‌های غیر مجاز
- ارتقای بهره‌وری و صرفه‌جویی در کلیه بخش‌های مصرف‌کننده آب به‌ویژه در بخش کشاورزی برای دستیابی به پایداری سرزمین

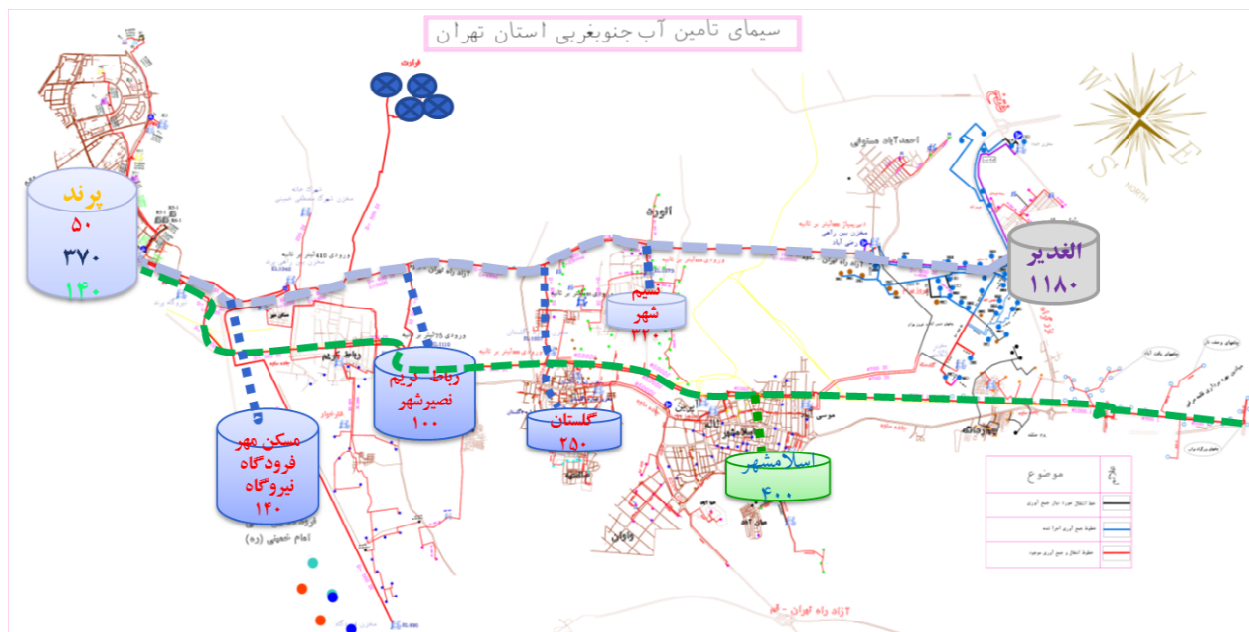
۳-۲- شرکت آب و فاضلاب استان در بخش آب برنامه ششم توسعه شهرستان رباط کریم

ماموریت شرکت آب و فاضلاب استان، تامین، انتقال، تصفیه و توزیع پیوسته آب شرب و جمع‌آوری، انتقال، تصفیه و دفع بهداشتی فاضلاب در محدوده جغرافیایی استان تهران با به کارگیری استانداردهای لازم می‌باشد.

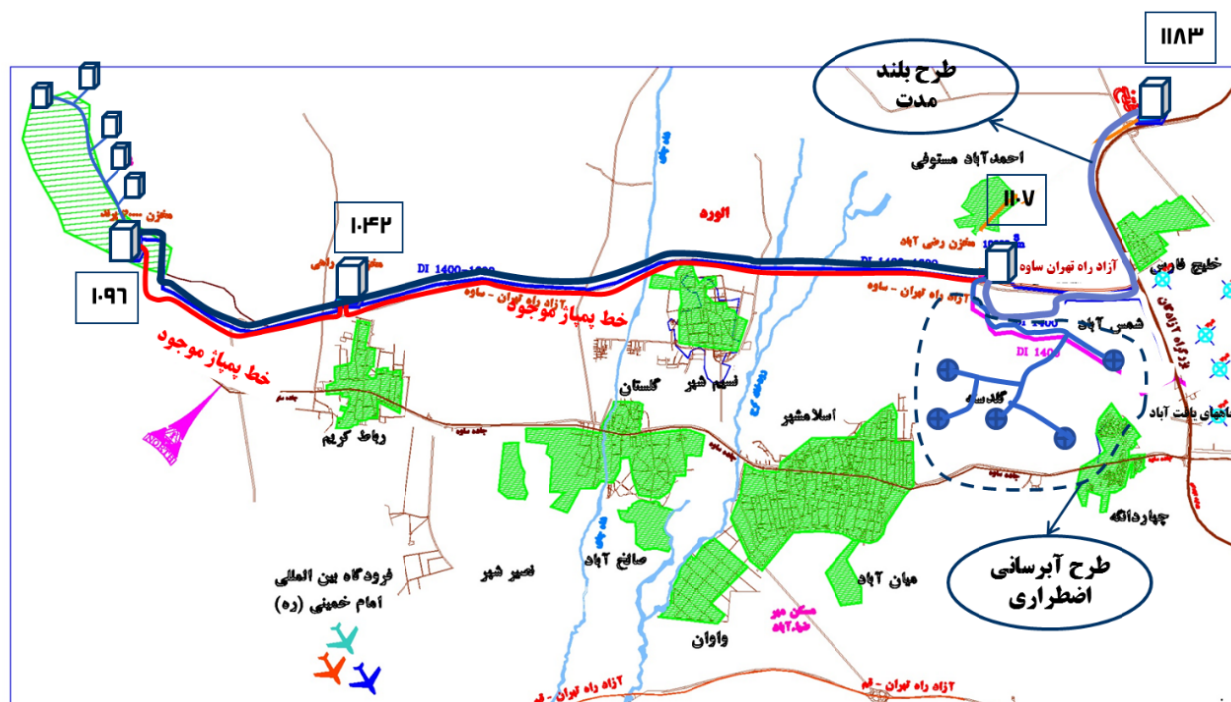
جدول (۳-۳): شناسنامه تاسیسات آب و فاضلاب شرکت جنوبغربی استان تهران

ردیف	شرح	واحد	مقدار
۱	مساحت	هکتار	۵۸۰٫۸
۲	جمعیت تحت پوشش شهری	نفر	۲۹۲٫۲۴۲٫۱
۳	تعداد آحاد کل انشعابات آب	واحد	۵۲۳٫۵۰۹
۴	تعداد چاه‌های در بهره برداری	حلقه	۲۵۰
۵	ظرفیت آبدهی چاه‌های فعال	لیتر بر ثانیه	۳۰۸۷
	حجم آب خریداری شده از تهران	لیتر بر ثانیه	۶۰۰
۶	جمع کل	لیتر بر ثانیه	۳۶۸۷
	حجم مخازن	مترمکعب	۲۰۰٫۲۴۰
۷	طول خطوط جمع‌آوری و انتقال آب	کیلومتر	۴۷۰
۸	طول شبکه توزیع	کیلومتر	۲۰۰۸
۹	طول شبکه فاضلاب در مدار بهره برداری	کیلومتر	۳۴۸
۱۰	طول خطوط انتقال فاضلاب در مدار بهره برداری	کیلومتر	۲۰

۳-۲-۱- تصویر وضع موجود آب شرب شهری در شهرستان رباط کریم



تصویر (۳-۱): سیمای تامین و انتقال آب به رباط کریم



تصویر (۲-۳): سیمای طرح آبرسانی به شهر جدید پرنده (تامین آب شهر پرنده)

۲-۲-۳- چالش‌های موجود در تامین آب شرب شهرستان رباط کریم

- افزایش بی‌رویه جمعیت و نیازهای شدید منابع آب در محدوده عملیاتی
- برداشت بی‌رویه از سفره آب زیرزمینی
- افت شدید منابع آب
- کاهش کمی و کیفی منابع آب‌های زیر زمینی
- ماسه‌دهی چاه‌ها
- انحراف و بریدن لوله جدار
- رانش لایه‌های زمین
- هجوم سفره‌های آب شور
- خشک شدن تدریجی چاه‌ها
- کف شکنی و تغییر محل چاه‌ها

۳-۲-۳- اقدامات خاص شرکت آب و فاضلاب برای تامین آب شرب شهرستان رباط کریم طی سالهای

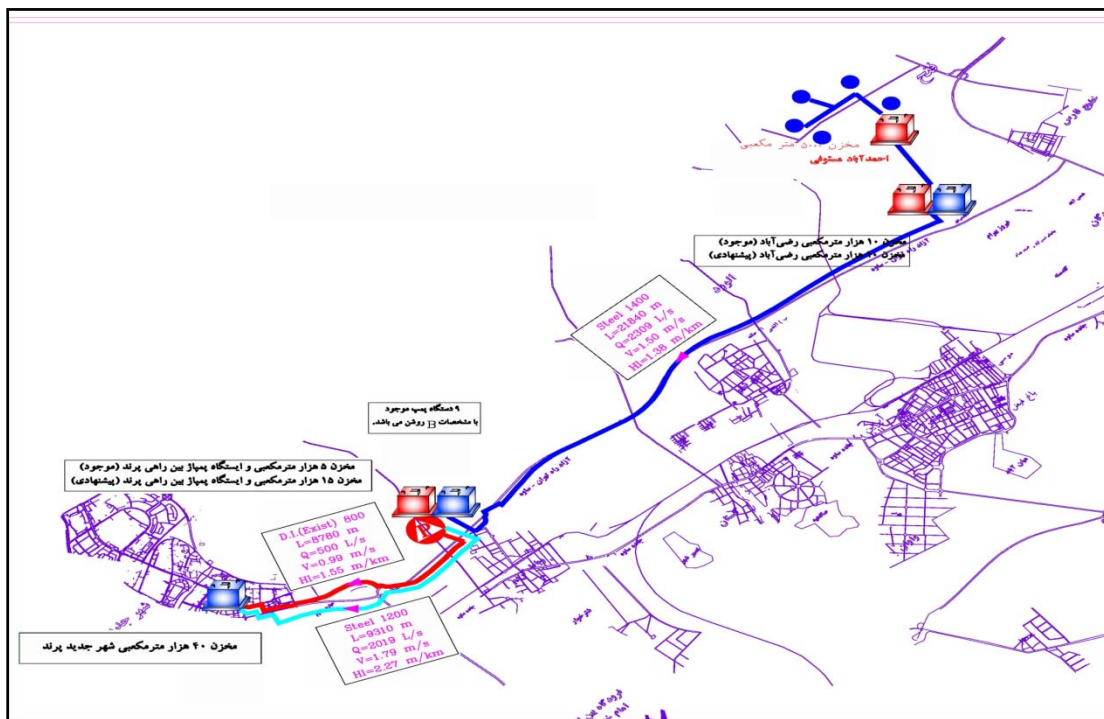
برنامه ششم توسعه

خط انتقال آب به پرنده طرح الغدیر ۲

این پروژه شامل تهیه لوله، مصالح و اجرای خط انتقال آب و متعلقات مربوطه برای انتقال آب از مخزن رضی آباد به مخزن بین راهی پرنده به طول ۸۴/۲۱ کیلومتر با لوله فولادی به قطر ۱۴۰۰ میلیمتر و همچنین اجرای خط انتقال آب برای انتقال از مخزن بین راهی پرنده تا مخزن ۴۰ هزار متر مکعبی پرنده به طول ۳۱/۹ کیلومتر با لوله فولادی به قطر ۱۲۰۰ میلیمتر

هزینه کل طرح خط انتقال شامل خرید و اجرا به مبلغ ۱، ۲۰۰، ۰۰۰ میلیون ریال و تکمیل مخازن بین راهی به مبلغ

۵۰، ۰۰۰ میلیون ریال



تصویر (۳-۲) خط انتقال آب به پرنده طرح الغدیر ۲

۳-۲-۴- کلیات طرح فاضلاب رباط کریم

جمعیت تحت پوشش در افق طرح: ۲۶۰، ۰۰۰ نفر

مشاور: شرکت مهندسين مشاور پارس پياب

سال افق طرح: ۱۴۲۵

متوسط فاضلاب بانشتاب ورودی در افق طرح: ۴۲، ۵۰۰ متر مکعب در شبانه روز

سرانه تولید فاضلاب: ۱۶۴ لیتر در شبانه روز

طول شبکه جمع آوری فرعی: ۱۲۷.۷ کیلومتر

طول شبکه جمع آوری اصلی: ۱۷.۱ کیلومتر

طول خط انتقال: ۵.۹ کیلومتر

محدوده طرح: ۳۰۸۲ هکتار

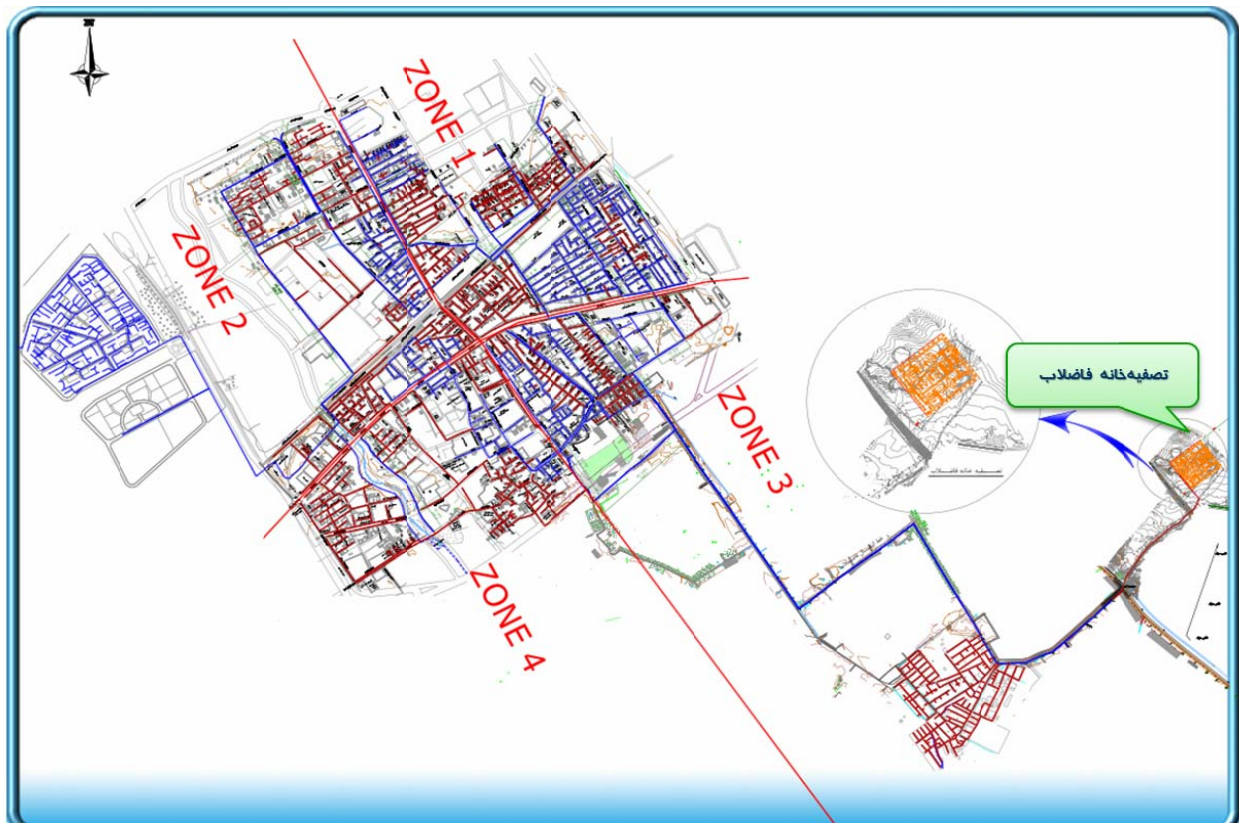
سیستم فرآیند تصفیه خانه فاضلاب: O۲ A

مساحت زمین تصفیه خانه: ۵.۵ هکتار

ظرفیت تصفیه خانه در سال افق طرح: ۴۲.۵۰۰ متر مکعب در شبانه روز

تعداد مدول: ۲ مدول (ظرفیت هر مدول ۲۱.۲۰۰ متر مکعب در شبانه روز) و جمعیت تحت پوشش در سال افق طرح

۲۶۰.۰۰۰ نفر میباشد.



تصویر (۳-۴) طرح فاضلاب رباط کریم

۳-۲-۵- کلیات طرح فاضلاب پرند

اهداف کلی جمعیت تحت پوشش در افق طرح: ۵۲۰۶۰۰ نفر

مشاور: شرکت مهندسين مشاور ری آب

سال افق طرح: ۱۴۱۵

متوسط فاضلاب بانشتاب ورودی در افق طرح: ۱۱۴، ۸۰۰ متر مکعب در شبانه روز

سرانه تولید فاضلاب: ۱۶۴ لیتر در شبانه روز
 طول شبکه جمع آوری فرعی: ۲۳۱.۵ کیلومتر
 طول شبکه جمع آوری اصلی: ۲۷ کیلومتر
 طول خط انتقال: ۹ کیلومتر
 محدوده طرح: ۲۷۰۶ هکتار
 سیستم فرآیند تصفیه خانه فاضلاب: O₂ A
 مساحت زمین تصفیه خانه: ۱۹ هکتار (زمین تملکی میباشد)
 ظرفیت تصفیه خانه در سال افق طرح: ۱۱۶ هزار متر مکعب در شبانه روز
 تعداد مدول: ۴ مدول (ظرفیت هر مدول ۲۹.۰۰۰ متر مکعب در شبانه روز)
 مدول اول تصفیه خانه فاضلاب در حال بهره‌برداری می‌باشد.



تصویر (۳-۵) طرح فاضلاب پرند

۳-۲-۶- شرکت آب و فاضلاب در بخش آب شهرستان طی سال‌های برنامه ششم توسعه

- ارائه خدمات آب و فاضلاب به ۱۰۰٪ جمعیت شهری شهرستان در پایان برنامه ششم
- اصلاح ساختار اقتصاد صنعت آب و آبفا
- افزایش بهره‌وری آب از ابعاد کمی، کیفی و اقتصادی
- مدیریت کیفیت منابع آب شهرستان
- استفاده از پتانسیل بخش غیر دولتی برای تولید آب/پساب
- جلوگیری از آلودگی منابع تامین‌کننده آب شرب شهرستان

۳-۲-۷- راهبردهای دستیابی شرکت آب و فاضلاب به اهداف کلی بخش طی سال‌های برنامه ششم**توسعه**

- حفر و تجهیز چاه‌ها بر اساس نیاز آبی مشترکین
- توسعه و بازسازی خطوط انتقال و شبکه‌های توزیع آب
- انجام مطالعات و اصلاح و ازسازی شبکه‌های توزیع آب و خطوط انتقال
- تجهیز نقاط تحویل و توزیع آب با وسایل اندازه‌گیری
- احداث مخازن ذخیره آب
- اصلاح، بازسازی و توسعه تاسیسات آب و فاضلاب با بهره‌گیری از تکنولوژی روز

۳-۲-۸- سیاست‌های شرکت آب و فاضلاب برای دستیابی به اهداف کلی بخش آب طی سال‌های**برنامه ششم توسعه**

- مدیریت خطرپذیری (ریسک) و بحران و پدافند غیرعامل در طراحی، ساخت و بهره‌برداری از طرح‌های تأمین و توزیع آب و تاسیسات آب و فاضلاب
- تنوع‌بخشی منابع مالی در سرمایه‌گذاری طرح‌های آب و فاضلاب و واگذاری طرح‌ها و تاسیسات آبی در اجرای سیاست‌های کلی اصل ۴۴
- مدیریت اقتصادی آب
- ارتقاء فرهنگ عمومی و تشویق مصرف‌کنندگان به رعایت الگوی مصرف
- تقویت فرایندهای تصفیه، تولید و انتقال پساب به منظور بهره‌گیری از پساب تصفیه شده به عنوان منبع جدید

۳-۲-۹- اهداف کمی و منابع مالی مورد نیاز بخش آب و فاضلاب شهرستان رباط کریم طی برنامه ششم

فصل	کد فصل	برنامه	کد برنامه	هدف/ عملیات	واحد اندازه گیری	حجم کل عملیات		اعتبارات ملی	اعتبارات استانی	منابع داخلی مورد نیاز					
						جمع کل عملیات	جمع منابع مورد نیاز			جمع اعتبارات استانی مورد نیاز	جمع اعتبارات استانی مورد نیاز	جمع اعتبارات استانی مورد نیاز	تنبصره ۳ ماده ۱۱	بانک توسعه زیر ساخت آسیایی (AIIB)	بانک توسعه اسلامی (IDB)
منابع آب	۱۳۰۷۰۰۰۰۰۰۰۰۰	عرضه آب	۱۳۰۷۰۰۰۲۰۰۰۰	کل نیاز آبی	میلیون متر مکعب	۳۱,۳	۱۵۷۰۰۰۰	۳۵۰۰۰	۳۰۰۰۰۰۰	۲۵۰۰۰	۶۶۰۰۰	۱۲۰۰۰۰	۰	۰	۰
منابع آب	۱۳۰۷۰۰۰۰۰۰۰۰۱	عرضه آب	۱۳۰۷۰۰۰۲۰۰۰۱	منابع آب سطحی	میلیون متر مکعب	۰	۰	۰	۰	۰	۰	۰	۰	۰	۰
منابع آب	۱۳۰۷۰۰۰۰۰۰۰۰۲	عرضه آب	۱۳۰۷۰۰۰۲۰۰۰۲	تامین آب (کمبود)	میلیون متر مکعب	۱۹,۵	۰	۰	۰	۰	۰	۰	۰	۰	۰
منابع آب	۱۳۰۷۰۰۰۰۰۰۰۰۳	عرضه آب	۱۳۰۷۰۰۰۲۰۰۰۳	حفر و تجهیز چاه آب شرب	حلقه	۲	۱۸۰۰۰	۵۰۰۰	۵۰۰۰	۵۰۰۰	۶۰۰۰	۳۰۰۰۰	۲۰۰۰۰	۰	۰
منابع آب	۱۳۰۷۰۰۰۰۰۰۰۰۴	عرضه آب	۱۳۰۷۰۰۰۲۰۰۰۴	احداث مخزن جمع آوری آب شرب	متر مکعب	۱۵۰۰۰	۱۶۰۰۰	۱۰۰۰۰	۳۰۰۰۰	۱۰۰۰۰	۱۰۰۰۰	۳۰۰۰۰	۲۰۰۰۰	۰	۰

فصل	کد فصل	برنامه	کد برنامه	هدف/ عملیات	واحد اندازه گیری	حجم کل عملیات					
						جمع کل عملیات	۱۴۰۰	۱۳۹۹	۱۳۹۸	۱۳۹۷	۱۳۹۶
منابع آب	۱۳۰۷۰۰۰۰۰۵	عرضه آب	۱۳۰۷۰۰۲۰۰۰۵	حداث خطوط جمع آوری و انتقال آب	کیلو متر	۵	۲	۱۰	۱۵	۱۵	
						۲۰۰۰۰۰	۲۰۰۰۰۰	۲۰۰۰۰۰	۲۰۰۰۰۰	۲۰۰۰۰۰	
منابع آب	۱۳۰۷۰۰۰۰۰۶	عرضه آب	۱۳۰۷۰۰۲۰۰۰۶	ایستگاه پمپاژ	متر مکعب در شبانه روز	۰	۰	۱۰۰۰۰	۱۰۰۰۰	۱۰۰۰۰	
						۳۰۰۰۰۰	۳۰۰۰۰۰	۳۰۰۰۰۰	۳۰۰۰۰۰	۳۰۰۰۰۰	
آب و فاضلاب	۱۵۰۳۰۰۰۰۰۰	ارایه خدمات آب شهری و روستایی	۱۵۰۳۰۰۳۰۰۰۰	هدر رفت آب	درصد	۲۷	۲۶	۲۵	۲۴	۲۳	
						۲۶۰۰۰۰	۲۶۰۰۰۰	۲۶۰۰۰۰	۲۶۰۰۰۰	۲۶۰۰۰۰	
آب و فاضلاب	۱۵۰۳۰۰۰۰۰۱	ارایه خدمات آب شهری و روستایی	۱۵۰۳۰۰۳۰۰۰۱	اصلاح انشعابات آب	فقره	۵۰۰	۱۰۰۰	۴۰۰۰	۴۵۰۰	۵۰۰۰	
						۹۰۰۰۰۰	۹۰۰۰۰۰	۹۰۰۰۰۰	۹۰۰۰۰۰	۹۰۰۰۰۰	
آب و فاضلاب	۱۵۰۳۰۰۰۰۰۲	ارایه خدمات آب شهری و روستایی	۱۵۰۳۰۰۳۰۰۰۲	اصلاح شبکه آب آشامیدنی	کیلو متر	۴	۶	۲۰	۲۰	۲۰	
						۱۷۰۰۰۰	۱۷۰۰۰۰	۱۷۰۰۰۰	۱۷۰۰۰۰	۱۷۰۰۰۰	
اعتبارات ملی	جمع اعتبارات ملی مورد نیاز					۲۲۰۰۰۰۰	۱۰۰۰۰	۰	۰	۰	
						۱۳۹۶	۰	۰	۰	۰	۰
						۱۳۹۷	۰	۰	۰	۰	۰
						۱۳۹۸	۰	۰	۰	۰	۰
						۱۳۹۹	۰	۰	۰	۰	۰
						۱۴۰۰	۰	۰	۰	۰	۰
						جمع اعتبارات استانی مورد نیاز	۲۲۰۰۰۰۰	۱۰۰۰۰	۰	۰	۰
اعتبارات استانی	جمع اعتبارات استانی مورد نیاز					۲۲۰۰۰۰۰	۱۰۰۰۰	۰	۰	۰	
						۱۳۹۶	۰	۰	۰	۰	۰
						۱۳۹۷	۰	۰	۰	۰	۰
						۱۳۹۸	۰	۰	۰	۰	۰
						۱۳۹۹	۰	۰	۰	۰	۰
						۱۴۰۰	۰	۰	۰	۰	۰
						جمع اعتبارات استانی مورد نیاز	۲۲۰۰۰۰۰	۱۰۰۰۰	۰	۰	۰
منابع داخلی مورد نیاز	جمع منابع داخلی مورد نیاز					۲۲۰۰۰۰۰	۱۰۰۰۰	۰	۰	۰	
						۱۳۹۶	۰	۰	۰	۰	۰
						۱۳۹۷	۰	۰	۰	۰	۰
						۱۳۹۸	۰	۰	۰	۰	۰
						۱۳۹۹	۰	۰	۰	۰	۰
						۱۴۰۰	۰	۰	۰	۰	۰
						جمع اعتبارات استانی مورد نیاز	۲۲۰۰۰۰۰	۱۰۰۰۰	۰	۰	۰
						۱۳۹۶	۵۰۰۰۰	۴۰۰۰	۲۰۰۰	۲۰۰۰	۲۰۰۰
						۱۳۹۷	۳۰۰۰۰	۶۰۰۰	۳۰۰۰	۳۰۰۰	۳۰۰۰
						۱۳۹۸	۱۷۰۰۰۰	۹۰۰۰	۵۰۰۰	۴۰۰۰	۴۰۰۰
۱۳۹۹	۲۰۰۰۰۰	۱۳۰۰۰	۸۰۰۰	۵۰۰۰	۵۰۰۰						
۱۴۰۰	۲۵۰۰۰۰	۸۰۰۰	۱۷۰۰۰	۶۰۰۰	۶۰۰۰						
جمع منابع داخلی مورد نیاز	۷۰۰۰۰۰۰	۲۰۰۰۰	۰	۰	۰						
تیمبره ۳ ماده ۱۱	۱۰۰۰۰۰۰	۰	۰	۰	۰						
بانک توسعه زیر ساخت آسیایی (AIIB)	۰	۰	۰	۰	۰						
بانک توسعه اسلامی (IDB)	۰	۰	۰	۰	۰						
فروش اموال و مستغلات	۱۸۰۰۰۰۰	۰	۰	۰	۰						
فروش بیسلب	۰	۰	۰	۰	۰						

فصل	کد فصل	برنامه	کد برنامه	هدف/ عملیات	واحد اندازه گیری	حجم کل عملیات		جمع اعتبارات ملی مورد نیاز	جمع اعتبارات استانی مورد نیاز	مصادر داخلی مورد نیاز	
						حجم کل عملیات	جمع منابع مورد نیاز				
آب و فاضلاب	۱۵۰۳۰۰۰۰۰۰	ارایه خدمات آب شهری و روستایی	۱۵۰۳۰۰۳۰۰۰	افزایش جمعیت شهری تحت پوشش شبکه آب شرب	درصد	۱۳۹۶	۹۹۰۱	۰	۰	۰	
						۱۳۹۷	۹۹۰۲	۰	۰	۰	
						۱۳۹۸	۹۹۰۳	۰	۰	۰	
						۱۳۹۹	۹۹۰۴	۰	۰	۰	
						۱۴۰۰	۹۹۰۵	۰	۰	۰	
						جمع کل عملیات	۹۹۰۵	۱۵۰۰۰	۰	۰	۰
						جمع منابع مورد نیاز	۲۳۰۰۰۰	۹۰۰۰۰	۰	۰	۰
						۱۳۹۶	۰	۰	۰	۰	۰
						۱۳۹۷	۰	۰	۰	۰	۰
						۱۳۹۸	۰	۰	۰	۰	۰
						۱۳۹۹	۰	۰	۰	۰	۰
۱۴۰۰	۰	۰	۰	۰	۰						
جمع اعتبارات ملی مورد نیاز	۰	۰	۰	۰	۰						
جمع اعتبارات استانی مورد نیاز	۰	۰	۰	۰	۰						
۱۳۹۶	۰	۰	۰	۰	۰						
۱۳۹۷	۰	۰	۰	۰	۰						
۱۳۹۸	۰	۰	۰	۰	۰						
۱۳۹۹	۰	۰	۰	۰	۰						
۱۴۰۰	۰	۰	۰	۰	۰						
جمع اعتبارات استانی مورد نیاز	۰	۰	۰	۰	۰						
جمع منابع داخلی مورد نیاز	۰	۰	۰	۰	۰						
۱۳۹۶	۱۰۰۰۰	۰	۰	۰	۰						
۱۳۹۷	۵۰۰۰	۰	۰	۰	۰						
۱۳۹۸	۱۳۰۰۰	۰	۰	۰	۰						
۱۳۹۹	۱۵۵۰۰	۰	۰	۰	۰						
۱۴۰۰	۱۶۵۰۰	۰	۰	۰	۰						
جمع منابع داخلی مورد نیاز	۶۰۰۰۰	۰	۰	۰	۰						
تیمبره ۳ ماده ۱۱	۴۰۰۰۰	۰	۰	۰	۰						
بانک توسعه زیر ساخت آسیایی (AIIB)	۰	۰	۰	۰	۰						
بانک توسعه اسلامی (IDB)	۰	۰	۰	۰	۰						
فروش اموال و مستغلات	۶۰۰۰۰	۲۰۰۰۰	۰	۰	۰						
فروش بستان	۰	۰	۰	۰	۰						
آب و فاضلاب	۱۵۰۳۰۰۰۰۰۰	توسعه تاسیسات فاضلاب و بازچرخانی آب	۱۵۰۳۰۰۳۰۰۰	افزایش جمعیت شهری تحت پوشش تاسیسات فاضلاب	درصد	۲۰	۲۸۴۰۰۰۰	۰	۰	۰	
آب و فاضلاب	۱۵۰۳۰۰۰۰۰۰	ارایه خدمات آب شهری و روستایی	۱۵۰۳۰۰۳۰۰۳	توسعه شبکه آب	کیلومتر	۱۳	۰	۰	۰	۰	
آب و فاضلاب	۱۵۰۳۰۰۰۰۰۰	ارایه خدمات آب شهری و روستایی	۱۵۰۳۰۰۳۰۰۲	ایستگاه پمپاژ	متر مکعب در شبانه روز	۰	۰	۰	۰	۰	
آب و فاضلاب	۱۵۰۳۰۰۰۰۰۰	ارایه خدمات آب شهری و روستایی	۱۵۰۳۰۰۳۰۰۱	احداث مخزن ذخیره آب شرب	متر مکعب	۰	۰	۰	۰	۰	

۳-۳- آب و فاضلاب روستایی

- شرکت آب و فاضلاب روستایی استان متولی توزیع آب شرب سالم و بهداشتی به ۱۰۰٪ جمعیت روستایی استان و جمع آوری و دفع بهداشتی فاضلاب منطبق بر استانداردهای موجود می‌باشد. وظایف این شرکت به شرح زیر می‌باشد:
- دسترسی و برخورداری ۱۰۰٪ جمعیت روستایی استان از تاسیسات آب آشامیدنی با معیارها و استانداردهای کمی و کیفی
 - دسترسی و بهره‌مندی ۱۰۰٪ جمعیت روستایی استان از آب آشامیدنی سالم و بهداشتی (قابلیت کامل سرویس دهی شبکه‌های آب روستایی)
 - دسترسی و برخورداری ۳۰٪ جمعیت روستایی استان به سامانه‌های جمع آوری و دفع بهداشتی فاضلاب انواع تطبیق تصفیه فاضلاب با استانداردهای موجود
 - دستیابی به ساختار اداری و مدیریتی کارآمد با هدف تسهیل و ارتقا خدمات
 - دستیابی به تعادل و حفاظت کمی و کیفی منابع آب شرب و بهداشتی با نگرش جامع زیست محیطی
 - دستیابی به شاخص مطلوب هدر رفت آب در تاسیسات تامین، انتقال و توزیع
 - دستیابی به فناوری پیشرفته و روز آمد برای نیل به بهره‌وری مطلوب از تاسیسات آب و فاضلاب
 - گسترش باور همگانی برای آب به عنوان کالای اقتصادی بدون جایگزین و استفاده بهینه از آن بر پایه الگوی مصرف

۳-۳-۱- تصویر وضع موجود آب شرب روستایی در شهرستان رباط کریم

جدول (۳-۴): شناسنامه تاسیسات آب و فاضلاب روستایی شهرستان رباط کریم

مقدار	واحد	شرح
۲۲	روستا	روستاهای تحت پوشش
۴۸	کیلومتر	طول شبکه و خط انتقال
۶۲۰۰	مترمکعب	حجم مخزن ذخیره آب
۳۱	حلقه	تعداد چاه‌ها

ماخذ: آب و فاضلاب روستایی استان تهران

۳-۳-۲- طرح‌های عملیاتی شرکت آب و فاضلاب برای تامین آب شرب شهرستان طی سال‌های برنامه

ششم توسعه

جدول (۳-۵): طرح‌های عملیاتی شرکت آب و فاضلاب برای تامین آب شرب شهرستان

روستا / مجتمع	حجم عملیات	واحد	شرح عملیات
منجیل آباد- حسین آباد- علی آباد - پیغمبر- شهرآباد	۵	حلقه	بهسازی، کف شکنی و حفر و تجهیز چاه
انجم آباد	۲۰۰	مترمکعب	احداث مخزن ذخیره آب شرب
علی آباد	۱	تعداد	تامین برق
در سطح شهرستان	۲۰	تعداد	احداث حوضچه و نصب شیرآلات
علی آباد- سفیدار - آدران - مجتمع کوثر	۵	کیلومتر	اجرای شبکه و اصلاح بازسازی شبکه و اجرای خط انتقال و اصلاح و بازسازی خط انتقال

۳-۳-۳- اهداف کلی شرکت آب و فاضلاب روستایی در بخش آب طی سال‌های برنامه ششم توسعه

- ارائه خدمات آب و فاضلاب به ۱۰۰٪ جمعیت روستایی شهرستان در پایان برنامه ششم
- ارتقاء مستمر کیفیت عرضه خدمات به مشترکین با رعایت استاندارد کیفی در اجرای پروژه‌ها
- رعایت استانداردهای کیفی در اجرای پروژه‌ها و خدمات آبرسانی و برقراری نظام‌های بازرسی فنی جهت استفاده صحیح از اعتبارات
- بهره‌گیری از عامل صرفه جویی در منابع موجود
- کاهش هدر رفت آب

۳-۳-۴- راهبردهای دستیابی شرکت آب و فاضلاب روستایی به اهداف کلی بخش آب طی سال‌های برنامه**ششم توسعه**

- توسعه فرهنگ مصرف بهینه آب
- بهبود روابط با جامعه و سازمان‌های خدمت رسان روستایی
- اصلاح و بازسازی و توسعه هدفمند شبکه توزیع تاسیسات آب با بهره‌مندی از سیستم‌ها و تکنولوژی نوین
- ارتقا کمی و کیفی آب توزیع شده

۳-۳-۵- سیاست‌های شرکت آب و فاضلاب روستایی برای دستیابی به اهداف کلی بخش آب طی سال-**های برنامه ششم توسعه**

- تکمیل مجتمع‌های آبرسانی روستایی و خارج کردن روستاها از حالت تک روستایی
- حفر و تجهیز چاه‌ها بر اساس نیاز آبی مشترکین
- توسعه و بازسازی خطوط انتقال و شبکه‌های توزیع آب
- تجهیز نقاط تحویل و توزیع آب با وسایل اندازه‌گیری هوشمند
- احداث مخازن ذخیره آب
- اجرای طرح استفاده از فرایند الکترولیز نمک طعام در مجتمع‌ها
- نصب سیستم تصفیه RO در روستاهای مشکل دار
- مهندسی مجدد کلیه چاه‌ها، تاسیسات و خطوط انتقال و شبکه‌های توزیع و ایستگاه‌های پمپاژ

۳-۳-۶- اهداف کمی و منابع مالی مورد نیاز بخش آب و فاضلاب استان تهران شهرستان رباط کریم طی برنامه ششم

ردیف	فصل	کد فصل	برنامه	کد برنامه	هدف کمی / عملیات	واحد اندازه گیری	حجم عملیات در طول سال های برنامه شهرستان		جمع کل منابع مورد نیاز برای انجام برنامه
							حجم کل عملیات	جمع کل منابع مورد نیاز	
۱	آب و فاضلاب	۱۵۰۳۰۰۳۰۰۰۰	ارایه خدمات آب شهری و روستایی	۱۵۰۳۰۰۳۰۰۰۰	تکمیل مجتمع های آبرسانی	روستا	۱۳۹۶	۶	۲۷۵۷۶۹
							۱۳۹۷	۶	۰
							۱۳۹۸	۴	۰
							۱۳۹۹	۴	۰
							۱۴۰۰	۴	۰
۲	آب و فاضلاب	۱۵۰۳۰۰۳۰۰۰۰	ارایه خدمات آب شهری و روستایی	۱۵۰۳۰۰۳۰۰۰۰	حفر و تجهیز چاه	حلقه چاه	۱۳۹۶	۳	۱۶۳۹۲۳
							۱۳۹۷	۲	۰
							۱۳۹۸	۲	۰
							۱۳۹۹	۲	۰
							۱۴۰۰	۲	۰
۳	آب و فاضلاب	۱۵۰۳۰۰۳۰۰۰۰	ارایه خدمات آب شهری و روستایی	۱۵۰۳۰۰۳۰۰۰۰	اجرای خط انتقال و شبکه توزیع	کیلومتر	۱۳۹۶	۵	۲۱۵۴۸۷
							۱۳۹۷	۳	۰
							۱۳۹۸	۶	۰
							۱۳۹۹	۶	۰
							۱۴۰۰	۶	۰
۴	آب و فاضلاب	۱۵۰۳۰۰۳۰۰۰۰	ارایه خدمات آب شهری و روستایی	۱۵۰۳۰۰۳۰۰۰۰	احداث مخزن ذخیره	مترمکعب	۱۳۹۶	۱۰۰۰	۱۲۲۲۴۵
							۱۳۹۷	۱۱۰۰	۰
							۱۳۹۸	۴۰۰۰	۰
							۱۳۹۹	۲۰۰۰	۰
							۱۴۰۰	۳۰۰۰	۰
۵	آب و فاضلاب	۱۵۰۳۰۰۳۰۰۰۰	ارایه خدمات آب شهری و روستایی	۱۵۰۳۰۰۳۰۰۰۰	تهیه و نصب دستگاه الکترولیز نمک طعام	دستگاه	۱۳۹۶	۰	۲۷۰۰
							۱۳۹۷	۱	۰
							۱۳۹۸	۰	۰
							۱۳۹۹	۱	۰
							۱۴۰۰	۱	۰
اعتبارات ملی		جمع اعتبارات ملی مورد نیاز	۰	۰	۰	۰	۰	۰	
اعتبارات استانی		جمع اعتبارات استانی مورد نیاز	۰	۰	۰	۰	۰	۰	
ارزش افزوده		۰	۰	۰	۰	۰	۰	۰	
سایر		۲۷۵۷۶۹	۷۴۴۱۶	۱۰۱۱۳۶	۱۴۹۳۰	۶۷۴۲۴	۰	۰	
منابع داخلی دستگاه		۰	۰	۰	۰	۰	۰	۰	
جمع منابع داخلی دستگاه		۰	۰	۰	۰	۰	۰	۰	

ردیف	فصل	کد فصل	برنامه	کد برنامه	هدف کمی / عملیات	واحد اندازه گیری	حجم عملیات در طول سال های برنامه شهرستان	
							جمع کل عملیات	جمع کل منابع مورد نیاز برای انطباق برنامه
							۱۳۹۶	۱۳۹۷
۶	آب و فاضلاب	۱۵۰۳۰۰۳۰۰۰۰	ارایه خدمات آب شهری و روستایی	۱۵۰۳۰۰۳۰۰۰۰	تجهیز نقاط تحویل و توزیع آب با وسایل اندازه گیری هوشمند	دستگاه	۴	۴۸۴۰
							۷	
							۶	
							۷	
							۷	
۷	آب و فاضلاب	۱۵۰۳۰۰۳۰۰۰۰	ارایه خدمات آب شهری و روستایی	۱۵۰۳۰۰۳۰۰۰۰	تهیه و نصب فلوتر	دستگاه	۳	۱۹۶۰
							۵	
							۷	
							۹	
							۱۱	
۸	آب و فاضلاب	۱۵۰۳۰۰۳۰۰۰۰	ارایه خدمات آب شهری و روستایی	۱۵۰۳۰۰۳۰۰۰۰	تهیه و نصب کنتور خانگی	دستگاه	۸۰۰	۴۲۵۶
							۱۱۰۰	
							۸۰۰	
							۹۰۰	
							۸۰۰	
۹	آب و فاضلاب	۱۵۰۳۰۰۳۰۰۰۰	ارایه خدمات آب شهری و روستایی	۱۵۰۳۰۰۳۰۰۰۰	تهیه و نصب شیرآلات کنترلی	دستگاه	۷	۲۶۹۵
							۲۰	
							۱۰	
							۱۱	
							۱۲	
۱۰	آب و فاضلاب	۱۵۰۳۰۰۳۰۰۰۰	ارایه خدمات آب شهری و روستایی	۱۵۰۳۰۰۳۰۰۰۰	مهندسی مجدد و زون بندی شبکه ها به منظور کاهش اتفاقات و حوادث و پایین آوردن هزینه های بهره برداری	روستا	۳	۸۹۵۱
							۵	
							۷	
							۹	
							۹	
					جمع اعتبارات ملی		۱۳۹۶	۶۴۰
							۱۳۹۷	۱۰۰
							۱۳۹۸	۵۲۰
							۱۳۹۹	۶۱۰
							۱۴۰۰	۶۱۰
					جمع اعتبارات استانی		۱۳۹۶	۶۰۰
							۱۳۹۷	۱۰۰
							۱۳۹۸	۵۲۰
							۱۳۹۹	۶۱۰
							۱۴۰۰	۶۱۰
					جمع اعتبارات استانی مورد نیاز ارزش افزوده		۱۳۹۶	۲۴۰
							۱۳۹۷	۱۰۱۰
							۱۳۹۸	۲۰۰
							۱۳۹۹	۲۵۰
							۱۴۰۰	۳۱۰
					جمع اعتبارات استانی مورد نیاز سایر		۱۳۹۶	۲۴۰
							۱۳۹۷	۹۵۰
							۱۳۹۸	۲۱۱۶
							۱۳۹۹	۱۳۳۵
							۱۴۰۰	۱۳۳۵
					منابع داخلی دستگاه		۱۳۹۶	۰
							۱۳۹۷	۰
							۱۳۹۸	۰
							۱۳۹۹	۰
							۱۴۰۰	۰
							جمع منابع داخلی دستگاه	۰

ردیف	فصل	کد فصل	برنامه	کد برنامه	هدف کمی / عملیات	واحد اندازه گیری	حجم عملیات در طول سال های برنامه شهرستان	
							جمع کل عملیات	جمع کل منابع مورد نیاز برای انجام برنامه
۱۱	آب و فاضلاب	۱۵۰۳۰۰۰۰۰۰	ارایه خدمات آب شهری و روستایی	۱۵۰۳۰۰۳۰۰۰	مطالعه و اجرای پروژه های مدیریت مصرف و کاهش هدر رفت	روستا	۱۳۹۶	۰
							۱۳۹۷	۱
							۱۳۹۸	۲
							۱۳۹۹	۲
							۱۴۰۰	۳
							۸	۷۰۹۷
							۱۳۹۶	۰
							۱۳۹۷	۰
							۱۳۹۸	۰
							۱۳۹۹	۰
							۱۴۰۰	۰
جمع اعتبارات ملی مورد نیاز							۰	۰
اعتبارات استانی							۱۳۹۶	۰
							۱۳۹۷	۵۰۰
							۱۳۹۸	۵۵۰
							۱۳۹۹	۵۶۰
							۱۴۰۰	۶۶۰
جمع اعتبارات استانی مورد نیاز							۲۳۷۰	۲۳۷۰
ارزش افزوده							۲۳۳۰	۲۳۳۰
سایر							۲۴۹۷	۲۴۹۷
منابع داخلی دستگاه							۱۳۹۶	۰
							۱۳۹۷	۰
							۱۳۹۸	۰
							۱۳۹۹	۰
							۱۴۰۰	۰
جمع منابع داخلی دستگاه							۰	۰



بخش صنعت، معدن و بازرگانی

۳-۴- صنعت و معدن**۳-۴-۱- مقدمه**

استان تهران به عنوان مرکز اقتصادی و سیاسی کشور، دارای قابلیت‌ها و زیرساخت‌های گسترده و سرمایه‌های انسانی قابل توجهی در بخش‌های کشاورزی، صنعت، معدن، خدمات و صنایع دستی بوده و در بسیاری از عرصه‌های تولید و تجارت نقش ویژه‌ای در توسعه صادرات و تامین نیازهای وارداتی و تعامل با سایر کشورهای جهان داشته است. استقرار بیش از ۲۰٪ صنایع کشور در این استان، آن را به یکی از مهمترین قطب‌های صنعتی کشور تبدیل کرده است که شهرستان رباط کریم یکی از تاثیرگذارترین شهرستان‌های استان در بخش صنعت و معدن می‌باشد.

۳-۴-۲- تصویر وضع موجود صنعت شهرستان رباط کریم

جدول (۳-۶): وضعیت واحدهای دارای مجوز صنعتی (پروانه بهره برداری، کارت شناسایی و گواهی فعالیت)

تعداد واحدهای دارای مجوز	اشتغال (نفر)	محصولات عمده تولیدی
۹۹۸	۲۸۷۱۱	محصولات لاستیک و پلاستیک، محصولات غذایی و آشامیدنی و محصولات فلزی، ماشین آلات دفتری و حسابداری، محصولات فلزی فابریکی، ساخت مواد و محصولات شیمیایی، وسایل نقلیه موتوری، ماشین آلات و دستگاه‌های برقی

ماخذ: اداره کل صنعت، معدن و تجارت استان تهران

۳-۴-۳- وضعیت معادن شهرستان رباط کریم

جدول (۳-۷): وضعیت معادن شهرستان رباط کریم

عنوان	موضوع	استان
پروانه بهره برداری	تعداد	۲ مورد (مخروط کوهی- منگنز)
	ظرفیت استخراج (هزار تن)	۱۰۱
	ذخیره قطعی (هزار تن)	۱۵۱۱
	اشتغال (نفر)	۱۰
	سرمایه گذاری (میلیون ریال)	۹۷۴۸

ماخذ: اداره کل صنعت، معدن و تجارت استان تهران

۳-۴-۴- پتانسیل‌های شهرستان در بخش صنعت، معدن و تجارت

- قرار گرفتن در مسیر آزاد راه تهران-ساوه، آزاد راه تهران-قم، جاده قدیم تهران-ساوه، راه آهن تهران-جنوب، راه آهن تهران-قم و محورهای مواصلاتی مرتبط بین آنها به عنوان ظرفیت بسیار مناسب و منحصر به فرد ترانزیتی
- همجواری با فرودگاه حضرت امام خمینی (ره)

- خط متروی در حال احداث (خط تهران- فرودگاه امام (ره) و شهر جدید پرند) و امکان استفاده از شبکه ریلی برای جابجایی مسافر و ارتباط سریع و بدون ترافیک با تهران
- استقرار ۲ شهرک صنعتی مصوب دولتی پرند و نصیرآباد و ۴ شهرک صنعتی مصوب غیر دولتی کاظم آباد، شهید زواره‌ای، ده حسن و پرند فاز یک
- واحدهای صنعتی بزرگ مستقر در شهرستان رباط کریم
- قطب مهم و موثر در تولید مبلمان خانگی در کل استان، میزبان جلسات میز کالایی مبلمان استان و تأمین نیمی از مبلمان خانگی بازار یافت آباد واقع در شهر تهران
- وجود ۹۴۰۰ هکتار اراضی قابل کشت و ۲۰۰۰ هکتار زیر کشت و مراکز پرورش دام و طیور با ۱۷۰۰۰۰ تن محصولات باغی و زراعی و ۲۸۰۰ تن محصولات دامی
- استقرار سیلوی مکانیزه ۱۲۰۰۰۰ تن شهید مدرس به عنوان بزرگترین سیلوی فلزی کشور و مرکز دپو نگهداری کالاهای منطقه یک کشور
- دسترسی آسان به بازار و مراکز عرضه تولیدات و محصولات صنعتی و کشاورزی
- استقرار دو نیروگاه تولید برق شامل نیروگاه‌های پرند و رودخانه شور و تولید قسمتی از برق مصرفی کشور
- ظرفیت مناسب گردشگری و جذب توریسم با توجه به وجود ۳۴ اثر تاریخی و فرهنگی ثبت شده
- وجود ۵ مرکز دانشگاهی بزرگ در شهرستان با ۳۱۰۰۰ نفر دانشجو در رشته‌های مختلف و مقاطع کاردانی، کارشناسی و کارشناسی ارشد
- وجود زیرساخت‌های مطمئن و مناسب ارتباطی، مخابراتی، انرژی و...
- وجود نیروی کار مناسب در منطقه

۳-۴-۵- اهداف کلی بخش صنعت در شهرستان طی سال‌های برنامه ششم توسعه

- ارتقاء رقابت‌پذیری صنعتی
- نوسازی صنایع
- ارتقاء سطح مهارت و فن‌آوری در صنعت، با تأکید بر توسعه صنایع دانش بنیان
- ارتقاء توان و حضور موثر بخش خصوصی و مردمی در فعالیتهای صنعتی
- ارتقاء بهره‌وری در بخش صنعت
- تعیین تکلیف بافت‌های صنفی- صنعتی غیرمصوب استان

۳-۴-۶- راهبردهای دستیابی به اهداف کلی بخش صنعت

- بهبود مستمر سهولت انجام کسب و کار
- توسعه صنایع مبتنی بر فناوری پیشرفته و دانش بنیان

- اشاعه و نفوذ فناوری در واحدهای صنعتی
- توسعه آموزش‌های کاربردی و مهارت‌افزایی مستمر نیروی کار بخش
- بسترسازی جهت گسترش تحقیقات کاربردی، آموزش صنعتی و قابلیت‌های طراحی، مشاوره و خدمات مهندسی در صنایع بمنظور ایجاد زیرساخت‌های مناسب
- ارتقاء شاخص‌های زیست محیطی
- بهبود کیفیت محصولات و خدمات
- استانداردسازی فرایندهای مشمول استاندارد اجباری معیار مصرف انرژی
- ارتقاء کارایی انرژی
- پشتیبانی از سرمایه‌گذاری در ایجاد و توسعه زیرساخت‌های بخش

۳-۴-۷- سیاست‌ها و اقدامات اساسی بخش صنعت

- شفاف‌سازی و تسهیل فرآیندهای اداری صدور جوازهای کسب و کار و بهره‌برداری‌های صنعتی
- ایجاد و توسعه زیرساخت‌های توسعه فناوری، صنایع پیشرفته و دانش بنیان
- نوسازی صنایع (نرم افزاری و سخت افزاری) برای ارتقاء بهره‌وری و توان رقابتی
- توسعه آموزش‌های کاربردی توسط مهارت‌های فنی
- تعمیق ارتباط صنعت با دانشگاه و مراکز علمی-پژوهشی
- بهره‌گیری از توانمندی‌های تشکلهای تخصصی
- ارتقای وضعیت موجود و کاهش پیامدهای انسانی و زیست محیطی
- ایجاد هماهنگی و هم‌افزایی بین کلیه بخش‌های سازمان و دستگاه‌های وابسته جهت بهبود
- تسریع در فرایندهای صدور پروانه کاربرد علامت استاندارد اجباری و تشویقی
- تسریع در ممیزی انرژی و صدور پروانه معیار مصرف انرژی
- کاهش شدت مصرف انرژی در واحدهای صنعتی
- تامین و توسعه زیرساخت‌ها و فعالیت‌ها در بخش صنعت، معدن و تجارت منطبق با آمایش سرزمین

۳-۵-۵- بازرگانی

۳-۵-۱- مقدمه

"بازرگانی" مجموعه فعالیت‌های خدماتی را در بر می‌گیرد که کالاها و مواد اولیه مورد نیاز خانوارها، واحدهای تولیدی و دولت را از مبادی عرضه به مراکز تقاضا و مصرف و یا مراکز نگهداری و ذخیره‌سازی منتقل می‌نماید. مجموعه این فعالیت‌ها به مراکز داخل کشور، در حوزه بازرگانی داخلی است. بازیگران اصلی این عرصه اداره کل جهاد کشاورزی برای تنظیم بازار داخلی محصولات کشاورزی و اداره کل صنعت، معدن و تجارت برای تنظیم بازار سایر کالاهای مورد نیاز مردم، می‌باشند.

۳-۵-۲- تصویر وضع موجود بخش در شهرستان رباط کریم

جدول (۳-۸): ساختار فعالیت‌های بازرگانی شهرستان رباط کریم

تعداد	عنوان
۱۸	تعداد اتحادیه‌های صنفی
۹۱۲۸	تعداد واحدهای صنفی دارای پروانه کسب
۳۴۱۱	تولیدی
۲۶۲۱	توزیعی
۱۶۲۷	خدماتی
۱۴۶۹	خدمات فنی

ماخذ: دبیرخانه هیات عالی نظارت بر سازمان‌های کشور <http://www.iranianasnaf.ir>

جدول (۳-۹): وضعیت فرش دستباف شهرستان در سال ۱۳۹۵

تعداد	عنوان
۳۷۰	تعداد بافندگان فعال تحت پوشش اتحادیه قالیبافان (نفر)
۵۶	تعداد کل افراد بیمه شده (نفر)
۱	تعداد کارگاه دارای جواز تاسیس کارگاه تولید فرش دستباف

ماخذ: اداره فرش اداره کل صنعت، معدن و تجارت

۳-۵-۳- اهداف کلی بخش بازرگانی شهرستان طی سال‌های برنامه ششم توسعه

- افزایش بهره‌وری و رقابت پذیری در نظام توزیع کالا و خدمات
- ایجاد زمینه مناسب در جهت ارتقای بهره‌وری عوامل تولید
- ساماندهی صنوف آلاینده و مزاحم

۳-۵-۴- راهبردهای دستیابی به اهداف کلی بخش طی سال‌های برنامه ششم توسعه

- مدیریت اثر بخش عرضه و تقاضای بازار
- ساماندهی زیرساخت‌های بخش
- ایجاد و توسعه نواحی و شهرک‌های صنفی

۳-۵-۵- سیاست‌های دستیابی به اهداف کلی بخش طی سال‌های برنامه ششم توسعه

- توسعه شیوه‌های نوین تامین، توزیع و فروش
- اصلاح شبکه‌های توزیع در جهت کاهش هزینه‌های مبادله و قیمت نهایی مصرف‌کننده
- ساماندهی صنوف

۳-۵-۶- اهداف کمی و منابع مالی مورد نیاز بخش صنعت معدن و تجارت شهرستان رباط کریم طی برنامه ششم

فصل	کد فصل	برنامه	کد برنامه	هدف/عملیات	واحد اندازه گیری	حجم کل عملیات			اعتبارات ملی	اعتبارات استانی	منابع داخلی مورد نیاز												
						جمع کل عملیات	جمع منابع مورد نیاز	جمع اعتبارات استانی مورد نیاز			تسهیلات بانکی	تسهیلات ماده ۱۸	۱۳۹۶	۱۳۹۷	۱۳۹۸	۱۳۹۹	۱۴۰۰						
																		۴۰	۴۵	۵۰	۵۵	۶۰	
صنعت و معدن	۱۳۰۴۰۱۱۰۰۰۰	ایجاد و توسعه صنایع، معادن و زیرساخت‌های صنعتی و معدنی	۱۳۰۴۰۱۱۰۰۰	بازسازی و نوسازی واحدهای تولیدی	واحد صنعتی	۴۰	۴۵	۵۰	۵۵	۶۰	۲۵۰	۴۷۹۴۹۰۰	۰	۰	۰	۰	۰	۰	۰	۰	۰	۰	۰

۳-۵-۷- اهداف کمی و منابع مالی مورد نیاز بخش شهرک‌های صنعتی شهرستان رباط کریم طی برنامه ششم

فصل	کد فصل	برنامه	کد برنامه	هدف/عملیات	واحد اندازه گیری	حجم کل عملیات			اعتبارات ملی	اعتبارات استانی	منابع داخلی مورد نیاز												
						جمع کل عملیات	جمع منابع مورد نیاز	جمع اعتبارات استانی مورد نیاز			ارزش افزوده	تسهیلات ماده ۱۸	سایر	۱۳۹۶	۱۳۹۷	۱۳۹۸	۱۳۹۹	۱۴۰۰					
																			۱	۰	۰	۰	۰
صنعت و معدن	۱۳۰۴۰۱۱۰۰۰۰	ایجاد شهرک‌ها و نواحی صنعتی مصوب	۱۳۰۴۰۱۱۰۰۰	شهرک و ناحیه	۱	۰	۰	۰	۰	۰	۰	۰	۰	۰	۰	۰	۰	۰	۰	۰	۰	۰	۰

فصل	کد فصل	برنامه	کد برنامه	هدف / عملیات	واحد اندازه گیری	حجم کل عملیات			اعتبارات ملی			اعتبارات استانی			منابع داخلی مورد نیاز	توضیحات
						جمع کل عملیات			جمع اعتبارات ملی مورد نیاز			جمع اعتبارات استانی مورد نیاز				
						۱۳۹۶	۱۳۹۷	۱۳۹۸	۱۳۹۶	۱۳۹۷	۱۳۹۸	۱۳۹۶	۱۳۹۷	۱۳۹۸		
صنعت و معدن	۱۳۰۴۰۰۰۰۰۰	ایجاد و توسعه صنایع، معادن و زیرساخت‌های صنعتی و معدنی	۱۳۰۴۰۱۱۰۰۰	توسعه شهرک‌ها و نواحی صنعتی*	هکتار	۰	۰	۰	۰	۰	۰	۰	۰	۰		
صنعت و معدن	۱۳۰۴۰۰۰۰۰۰	ایجاد و توسعه صنایع، معادن و زیرساخت‌های صنعتی و معدنی	۱۳۰۴۰۱۱۰۰۰	تامین اراضی مورد نیاز*	هکتار	۰	۰	۰	۰	۰	۰	۰	۰	۳۳۰۰۰		
صنعت و معدن	۱۳۰۴۰۰۰۰۰۰	ایجاد و توسعه صنایع، معادن و زیرساخت‌های صنعتی و معدنی	۱۳۰۴۰۱۱۰۰۰	میزان آب تامین شده (برای فاز عملیاتی)*	لیتر بر ثانیه	۰	۱۰	۳۰	۵۰	۶۰	۶۰	۸۵۳۸۰	۲۶۰۹۰	۸۵۳۸۰		
صنعت و معدن	۱۳۰۴۰۰۰۰۰۰	ایجاد و توسعه صنایع، معادن و زیرساخت‌های صنعتی و معدنی	۱۳۰۴۰۱۱۰۰۰	اجرای شبکه توزیع آب، جمع آوری فاضلاب و خطوط انتقال*	کیلو متر	۰	۰	۲	۴	۹	۹	۶۰۸۴۰	۲۵۰۱۶۰	۵۵۸۴۰		
صنعت و معدن	۱۳۰۴۰۰۰۰۰۰	ایجاد و توسعه صنایع، معادن و زیرساخت‌های صنعتی و معدنی	۱۳۰۴۰۱۱۰۰۰	تامین برق شهرک‌ها و نواحی صنعتی (برای فاز عملیاتی)*	مگاوات	۰	۰	۲۴	۴۸	۴۸	۴۸	۲۲۸۵۰	۳۳۱۰	۱۹۸۵۰	بند ۲۶ مصوبه جلسه مشترک شورای برنامه‌ریزی در شهرستان رباط کریم مورخ ۱۰/۱۲/۹۶	
				جمع منابع داخلی مورد نیاز		۰	۰	۰	۰	۰	۰	۰	۰	۰		
				جمع اعتبارات استانی مورد نیاز		۰	۰	۰	۰	۰	۰	۰	۰	۰		
				ارزش افزوده		۰	۰	۰	۰	۰	۰	۰	۰	۰		
				تسهیلات ماده ۱۸		۰	۰	۰	۰	۰	۰	۰	۰	۰		
				سایر		۰	۰	۰	۰	۰	۰	۰	۰	۰		
				۱۳۹۶		۰	۰	۰	۰	۰	۰	۰	۰	۰		
				۱۳۹۷		۰	۰	۰	۰	۰	۰	۰	۰	۰		
				۱۳۹۸		۰	۰	۰	۰	۰	۰	۰	۰	۰		
				۱۳۹۹		۰	۰	۰	۰	۰	۰	۰	۰	۰		
				۱۴۰۰		۰	۰	۰	۰	۰	۰	۰	۰	۰		

A decorative rectangular border in a dark brown color, featuring intricate floral and scrollwork designs at each corner. The background of the entire page is a repeating geometric pattern of interlocking lines forming a complex, star-like lattice.

بخش کشاورزی و منابع طبیعی

۳-۶- بخش کشاورزی و منابع طبیعی

۳-۶-۱- مقدمه

کشاورزی یکی از مقوله‌های اقتدار و امنیت است، زیرا تامین امنیت غذایی در گروهی کشاورزی پایدار است. بخش کشاورزی به دلیل تامین غذای مورد نیاز جامعه یکی از مهم ترین حوزه‌های اقتصادی محسوب میشود. این بخش از یکسو سهم بالایی در ارزش افزوده اقتصاد دارد و از سوی دیگر سهم بالایی را در حوزه اشتغال به خود اختصاص داده است. بازیگران این بخش در شهرستان، اداره کل جهاد کشاورزی، اداره کل دامپزشکی و مدیریت امور عشایر می‌باشند که نقش هریک از آنها طی سال‌های برنامه ششم توسعه، به تفکیک آورده شده است.

اداره کل جهاد کشاورزی استان

ارتقاء ضریب امنیت غذایی با تکیه بر تولیدات داخلی، خوداتکایی در تولید محصولات اساسی و صادرات محصولات کشاورزی دارای مزیت نسبی تحت راهبردهای تقویت پایداری منابع پایه تولید (آب و خاک) و زیرساخت‌ها، اقتصادی کردن تولید و سلامت تولید با هدف تحقق بهره‌برداری مطلوب از منابع آب و خاک، حفظ کاربری اراضی زراعی و باغ‌ها، ارتقاء توان تخصصی، مهارتی و مدیریتی مدیران مزارع و واحدهای تولیدی و ارتقاء بهره‌وری مصرف آب و نهاده‌ها، ارتقاء فناوری و مکانیزاسیون واحدهای تولیدی، تبدیل واحدهای تولیدی سنتی به صنعتی، فعال‌سازی واحدهای نیمه فعال و غیرفعال، کنترل و مدیریت سلامت تولید به ویژه با گسترش مدیریت تلفیقی آفات، جذب سرمایه‌گذاری، کاهش ضایعات و مدیریت هماهنگ و یکپارچه نمودن کل زنجیره تولید مأموریت اداره کل جهاد کشاورزی استان می‌باشد.

۳-۶-۲- تصویر وضع موجود بخش کشاورزی در شهرستان رباط کریم

جدول (۳-۱۰): مساحت و جمعیت بهره برداران رباط کریم

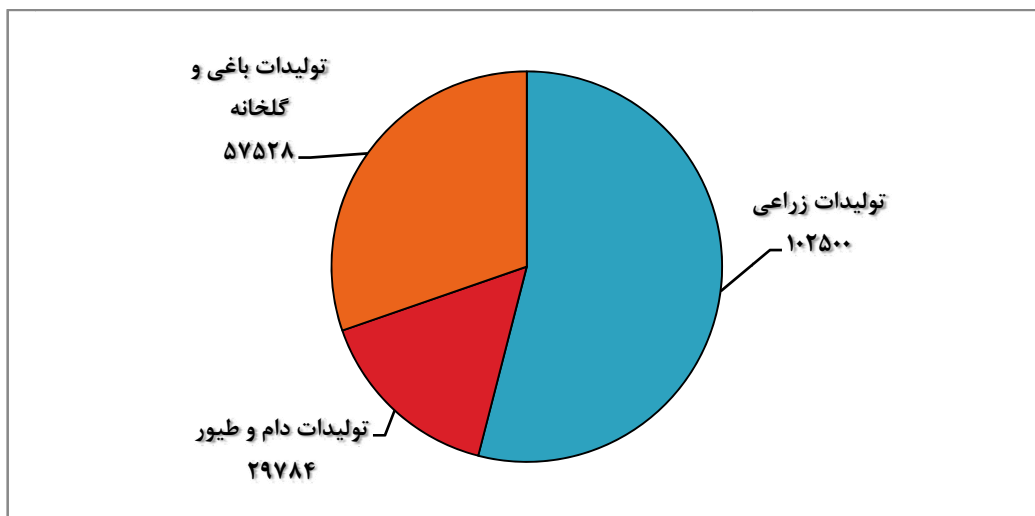
تعداد مراکز خدمات	رتبه		ارزش تولید (میلیارد ریال)		میزان تولید (هزار تن)		جمعیت بهره بردار (نفر)			سطح اراضی طبیعی هزار هکتار	سطح اراضی دایر (زراعی و باغی) هزار هکتار			مساحت شهرستان هزار هکتار
	ارزش کل تولیدات	میزان کل تولید	استان	شهرستان	استان	شهرستان	درصد (نسبت به استان)	استان	شهرستان		درصد (نسبت به استان)	استان	شهرستان	
۰	۱۱	۱۰	۹۳۶۸۰	۳۰۴۱	۵۷۸۷	۱۹۰	۳	۵۱۰۶۱	۱۴۶۳	۶	۵	۱۸۷	۹	۲۹.۳

ماخذ: اداره کل جهاد کشاورزی استان تهران

جدول (۳-۱۱): تعداد واحدهای تولیدی و خدماتی شهرستان رباط کریم

دامداری	مرغاری	پرورش ماهی	گلخانه	پرورش قارچ	زنبورداری	سردخانه و صنایع تبدیلی	تعاونی و شکل	جمع	تراکتور و کمباین
۲۸۴	۱۳	۹	۲۱	۱۰	۸	۵	۱۲	۳۶۲	۱۱۰

ماخذ: اداره کل جهاد کشاورزی استان تهران



تصویر (۳-۶): میزان تولید محصولات کشاورزی شهرستان رباط کریم (تن)

۳-۶-۳- اهداف کلی بخش کشاورزی در شهرستان رباط کریم

توسعه پایدار کشاورزی با تاکید بر:

- ارتقای ضریب امنیت غذایی با تکیه بر تولیدات داخلی و خوداتکایی در تولید محصولات اساسی
- حفاظت و صیانت از پایداری منابع پایه تولید و تقویت زیر ساخت‌ها و زیر بناهای تولید
- تشویق و توسعه صادرات محصولات دارای مزیت نسبی در بخش کشاورزی
- دستیابی به اهداف توسعه پایدار از طریق اجرای راهبردهای پایداری منابع پایه تولید و تقویت زیر ساخت‌ها
- ارتقاء بهره‌وری (اقتصادی کردن تولید) و ایجاد ظرفیت‌های جدید تولیدی
- سلامت تولید

۳-۶-۴- راهبردهای دستیابی به اهداف کلی بخش کشاورزی

- امنیت غذایی، سلامت و غنی‌سازی محصولات کشاورزی
- اعمال محدودیت و یا ممنوعیت کشت محصولات آب برحسب مورد با توجه به ظرفیت‌های ایجاد شده گلخانه‌ای
- رویکرد تکمیل زنجیره‌های ارزش تولید، توسعه صادرات و استفاده از فناوری‌های نوین
- فراهم نمودن ظرفیت‌های جذب سرمایه‌گذاری خارجی بویژه در زمینه انتقال دانش فنی تولید بذور و نهال و مارکتینگ محصولات تولیدی و....
- اصلاح الگوی کشت و کاهش سطح زیر کشت محصولات آب‌بر
- کاهش هزینه‌های تولید
- استفاده از نژادهای اصیل و دارای میزان تولید بالا و سازگار با شرایط محیطی

- ایجاد مراکز تولید مواد ژنتیکی
- کاهش طول پرورش و کاهش وزن کشتار
- ایجاد زنجیره‌های تولید تا مصرف صنعت طیور
- ایجاد ساز و کار مناسب جهت توازن ظرفیت‌های تولیدی بالا دستی (بخش زراعی و باغی، دام و طیور و شیلات) با پایین‌دستی (ظرفیت‌های تولیدی صنایع تبدیلی) متناسب با موقعیت جغرافیایی (قطب‌های کشاورزی و مقیاس اقتصادی تولید)
- ایجاد تشکل در سرمایه‌گذاری صنایع تبدیلی
- برنامه‌ریزی و اجرای دوره‌های آموزش بهره‌برداران و مدیران صنایع تبدیلی و غذایی

۳-۶-۵- سیاست‌های راهبردی بخش کشاورزی

- ایجاد سازوکار مناسب برای رشد و بهره‌وری عوامل تولید (انرژی، سرمایه، نیروی کار، آب، خاک و...)
- بکارگیری روش‌های مناسب برای توسعه تحقیقات کاربردی و تلفیق آنها با دانش بومی، کنترل گازهای گلخانه‌ای (ترسیب کربن)، اشتغالزایی و ایجاد صندوق‌های خرد اعتباری و توانمندسازی جوامع محلی
- برگزاری دوره‌ها و کلاس‌های آموزشی، تشکیل تعاونی‌ها
- پایش سالیانه پروانه‌های چرا، پلاک کوبی دام
- توسعه گلخانه‌ها و انتقال کشت محصولات که قابلیت انتقال از فضای باز به گلخانه را دارند.
- اتمام واحدهای نیمه‌تمام و فعالسازی واحدهای غیرفعال و نیمه فعال
- افزایش تولیدات شیر و گوشت قرمز
- افزایش بهره‌وری و کاهش هزینه‌های تولید
- حمایت از ایجاد زنجیره‌های تولید
- حمایت از ایجاد و گسترش عملیات پس از برداشت و توسعه صنایع تبدیلی

فصل	کد فصل	برنامه	کد برنامه	هدف / عملیات	واحد اندازه گیری	حجم کل عملیات	
						جمع کل عملیات	جمع منابع مورد نیاز
منابع آب	۱۳۰۷۰۰۰۰۰۰۰۰	تامین آب	۱۳۰۷۰۰۰۳۰۰۰۰	بازسازی، نوسازی و احیاء قنوات	رشته	۰	۰
منابع آب	۱۳۰۷۰۰۰۰۰۰۰۰	تامین آب	۱۳۰۷۰۰۰۳۰۰۰۰	طرح استفاده از آب‌های نا متعارف پساب	میلیون متر مکعب	۰	۰
کشاورزی و منابع طبیعی	۱۳۰۶۰۰۰۰۰۰۰۰۰۰	کنترل و مبارزه با آفات و بیماری‌های گیاهی و علف‌های هرز	۱۳۰۶۰۰۳۱۰۰۰۰	کنترل و مبارزه با آفات و بیماری‌های گیاهی و علف‌های هرز	هکتار	۸۸۷۵	۱۷۱۰۰
کشاورزی و منابع طبیعی	۱۳۰۶۰۰۰۰۰۰۰۰۰۰	بهبود بهره وری آب در عرصه کشاورزی	۱۳۰۶۰۰۱۲۰۰۰۰	بهبود روش‌های آبیاری و توسعه آبیاری تحت فشار	هکتار	۲۰۰	۲۴۴۸۰
کشاورزی و منابع طبیعی	۱۳۰۶۰۰۰۰۰۰۰۰۰۰	واگذاری و ساماندهی مالکیت و صدور سند اراضی کشاورزی	۱۳۰۶۰۰۹۰۰۰۰۰	تهیه نقشه‌های کاداستر کشاورزی	هکتار	۰	۱۲۰۰۰
						۹۱۸۰	۱۱۰۰
						۹۴۲۰	۱۳۰۰
						۹۵۹۰	۱۵۰۰
						۹۷۵۰	۱۷۰۰
						۴۶۸۱۵	۲۰۰۰
						۱۷۱۰۰	۲۰۶۰۰
						۱۱۰۰	۱۰۲۰۰۰
						۱۳۰۰	۲۴۴۸۰
						۱۵۰۰	۱۰۲۰۰۰
						۱۷۰۰	۲۰۴۰۰
						۲۰۰۰	۲۰۴۰۰
						۷۶۰۰	۲۰۶۰۰
						۱۵۰۰	۲۴۴۸۰
						۱۵۰۰	۲۶۰۰
						۱۳۹۷	۶۶۰۰
						۱۳۹۸	۶۶۰۰
						۱۳۹۹	۶۶۰۰
						۱۴۰۰	۸۰۰۰
							۳۱۴۰۰
							۱۴۲۸۰
							۰
							۳۶۰۰۰
							۴۰۸۰۰
							۰
							۰
							۲۰۴۰۰
							۰

۳-۷- اداره کل دامپزشکی استان

اداره کل دامپزشکی استان، پیشرو در کنترل و ریشه‌کنی بیماری‌های استراتژیک دامی در منطقه، توانمند در نظام سلامت کشور با کنترل و ریشه‌کنی بیماری‌های مشترک بین انسان و حیوان و نظام مراقبت ایمنی تولیدات دامی و آبی‌زی پروری می‌باشد. ماموریت این اداره کل به شرح زیر است:

- بررسی بیماری‌های دامی، شناسایی مناطق و منابع آلوده و راه سرایت و طرز انتشار بیماری‌ها
- تامین بهداشت دام استان از طریق پیش‌گیری و مبارزه با بیماری‌های همه‌گیر و قرنطینه‌ای دام
- همکاری با وزارت بهداشت در امر مبارزه با بیماری‌های مشترک انسان و دام
- نظارت بهداشتی چراگاه‌ها، مراتع، آبشخورها، محل نگهداری دام و سایر تاسیسات مربوط به پرورش دام، همچنین نظارت بر کارخانه‌های تولید خوراک دام از لحاظ بهداشتی
- نظارت بهداشتی کشتارگاه‌ها و بازرسی و معاینه بهداشتی گوشت در کشتارگاه‌های استان، نظارت بهداشتی کارخانه‌های تولید و تهیه فرآورده‌های خام دامی
- اظهار نظر و نظارت در مورد ساخت، ورود و صدور فروش انواع داروی سرم، واکسن و مواد بیولوژیکی مخصوص دام و صدور پروانه برای اشتغال به کار تهیه و ترکیب و فروش داروهای ساده، مرکب، واکسن‌ها، سرم‌ها، مواد بیولوژیکی، مواد ضد عفونی، سموم و مواد دیگری که به اشکال مختلف مورد مصرف دامپزشکی قرار می‌گیرد.
- حذف دام بیمار یا مظنون به ابتلاء بیماری یا ناقل عامل بیماری و پرداخت غرامت به صاحبان

۳-۷-۱- تصویر وضع موجود بخش دامپزشکی در شهرستان رباط کریم

جدول (۳-۱۲): وضعیت برنامه پیشگیری و مبارزه با بیماری‌های دام، طیور و آبزیان در سال پایه ۱۳۹۵

ردیف	شرح	واحد	مقدار
۱	مبارزه و کنترل بیماری‌های واگیر و انگلی دام	هزار نوبت راس	۲۲۳
۲	کنترل و پیشگیری از شیوع بیماری‌های مشترک انسان و دام	مورد	۱۰۶۵۲
۳	مبارزه و کنترل بیماری‌های طیور، آبزیان و زنبورعسل	مورد	۱۰۴۵
۴	پوشش کنترل کیفی و بهداشتی تولیدات خام دامی و شیلاتی	مورد	۵۱۶۹

ماخذ: اداره کل دامپزشکی استان تهران

۳-۷-۲- اهداف کلی بخش دامپزشکی در شهرستان رباط کریم

- ارتقاء بهداشت و سلامت دام
- ارتقاء بهداشت و تضمین کیفیت فرآورده‌های خام دامی، خوراک دام، دارو و فرآورده‌های بیولوژیک
- ارتقاء کیفیت و بهداشت واحدهای تولیدی، توزیعی، عرضه و خدمات مرتبط با دامپزشکی

۳-۷-۳- راهبردهای دستیابی به اهداف کلی بخش دامپزشکی

- ارتقاء شاخص‌های کنترل بیماری‌های دام، طیور و آبزیان
- ارتقاء ساختار بهداشتی واحدهای پرورش دام، طیور، آبزیان و صنایع مرتبط
- ارتقاء شاخص‌های سلامت و بهداشت فراورده‌های خام دامی و خوراک دام، دارو و فراورده‌های بیولوژیک
- ارتقاء مطالعات کاربردی برای ارزیابی مخاطرات فراورده‌های خام دامی و خوراک دام، دارو و فراورده‌های بیولوژیک
- توسعه متوازن و توانمندسازی بخش دولتی و غیردولتی دامپزشکی
- ارتقاء دانش و مهارت‌های ذینفعان
- توسعه خدمات دامپزشکی در مناطق روستایی / عشایری

۳-۷-۴- سیاست‌های راهبردی بخش دامپزشکی

- توسعه آزمایشگاه‌های کنترل کیفی فراورده‌های خام دامی و خوراک دام، دارو و فراورده‌های بیولوژیک
- استقرار سامانه‌های GMP, HACCP و... در واحدهای تولیدی، توزیعی، عرضه و خدمات مرتبط با دامپزشکی
- اقدامات کنترلی و ریشه کنی در خصوص بیماری‌های آگزوتیک و اجرای سیستم پایش مستمر و امنیت زیستی
- استقرار سیستم زنجیره سرد حمل / نگهداری / توزیع
- اجراء برنامه‌های سالیانه اقدامات بهداشتی و قرنطینه‌ای با توجه به بیماری‌های شایع
- اجراء برنامه‌های پیشگیری و مبارزه بر علیه بیماری‌های باکتریایی، ویروسی، انگلی و قارچی دام، طیور و آبزیان
- اجرای برنامه‌های کنترل و نظارت بهداشتی اماکن دامی، صنایع وابسته دام، مراکز تهیه، عمل آوری و بسته بندی فراورده‌های خوراکی و غیر خوراکی دامی، مراکز توزیع و عرضه فراورده‌های خام دامی
- اجراء دستورالعمل‌های فنی و اجرایی برنامه‌های کنترل کننده‌های دارو، هورمون‌ها، سموم و آفت‌کش‌ها، فلزات سنگین، متابولیت‌های قارچی و...
- اجراء دستورالعمل‌ها، ضوابط و استانداردهای موجود
- توسعه پوشش بهداشتی دام در برابر بیماری‌های دام، طیور، آبزیان

۳-۷-۵- اهداف کمی و منابع مالی مورد نیاز بخش دامپزشکی شهرستان رباط کریم طی برنامه ششم

فصل	کد فصل	برنامه	کد برنامه	هدف/ عملیات	واحد اندازه گیری	حجم کل عملیات		اعتبارات ملی		اعتبارات استانی		منابع داخلی مورد نیاز					
						جمع کل عملیات	جمع منابع مورد نیاز	جمع اعتبارات ملی مورد نیاز	جمع اعتبارات استانی مورد نیاز	سایر	۱۳۹۶	۱۳۹۷	۱۳۹۸	۱۳۹۹	۱۴۰۰	جمع منابع داخلی مورد نیاز	
کشاورزی و منابع طبیعی	۱۳۰۶۰۰۰۰۰۰۰۰۰	پیشگیری و مبارزه با بیماری‌های دام، طیور و آبزیان	۱۳۰۶۰۱۵۰۰۰	واکسیناسیون دام	هزار نوبت سر	۱۴۸	۷۷۹۹	۰	۰	۱۱۶	۲۳۳	۲۳۷	۲۴۱	۲۴۷	۱۰۷۴	۶۷۲۵	۰
کشاورزی و منابع طبیعی	۱۳۰۶۰۰۰۰۰۰۰۰۰	پیشگیری و مبارزه با بیماری‌های دام، طیور و آبزیان	۱۳۰۶۰۱۵۰۰۰۰	سمپاشی دام	هزار راس	۸۵	۲۸۸	۰	۰	۴۸	۸۳	۸۴	۸۶	۸۷	۲۸۸	۰	۰
کشاورزی و منابع طبیعی	۱۳۰۶۰۰۰۰۰۰۰۰۰	پیشگیری و مبارزه با بیماری‌های دام، طیور و آبزیان	۱۳۰۶۰۱۵۰۰۰۰	نمونه برداری دام	مورد	۱۰۵۷۸	۱۰۰۹	۰	۰	۱۲۰	۲۱۵	۲۲۰	۲۲۵	۲۲۹	۱۰۰۹	۰	۰
کشاورزی و منابع طبیعی	۱۳۰۶۰۰۰۰۰۰۰۰۰	پیشگیری و مبارزه با بیماری‌های دام، طیور و آبزیان	۱۳۰۶۰۱۵۰۰۰۰	پایش دام	مورد	۷۴	۸۳۰	۰	۰	۶۷	۱۸۴	۱۸۹	۱۹۴	۱۹۶	۸۳۰	۰	۰
کشاورزی و منابع طبیعی	۱۳۰۶۰۰۰۰۰۰۰۰۰	پیشگیری و مبارزه با بیماری‌های دام، طیور و آبزیان	۱۳۰۶۰۱۵۰۰۰۰	نمونه برداری طیور	مورد	۸۷۰	۱۶۴	۰	۰	۲۹	۳۳	۳۳	۳۴	۳۵	۱۶۴	۰	۰
						۸۷۰	۴۵۲۷	۰	۰	۲۹	۳۳	۳۳	۳۴	۳۵	۱۶۴	۰	۰
						۱۴۸	۷۷۹۹	۰	۰	۱۱۶	۲۳۳	۲۳۷	۲۴۱	۲۴۷	۱۰۷۴	۶۷۲۵	۰
						۸۵	۲۸۸	۰	۰	۴۸	۸۳	۸۴	۸۶	۸۷	۲۸۸	۰	۰
						۱۰۵۷۸	۱۰۰۹	۰	۰	۱۲۰	۲۱۵	۲۲۰	۲۲۵	۲۲۹	۱۰۰۹	۰	۰
						۷۴	۸۳۰	۰	۰	۶۷	۱۸۴	۱۸۹	۱۹۴	۱۹۶	۸۳۰	۰	۰
						۸۷۰	۴۵۲۷	۰	۰	۲۹	۳۳	۳۳	۳۴	۳۵	۱۶۴	۰	۰

فصل	کد فصل	برنامه	کد برنامه	هدف/ عملیات	واحد اندازه گیری	حجم کل عملیات		اعتبارات ملی	اعتبارات استانی	منابع داخلی مورد نیاز
						جمع کل عملیات	جمع منابع مورد نیاز			
کشاورزی و منابع طبیعی	۱۳۰۶۰۰۰۰۰۰۰۰	پیشگیری و مبارزه با بیماری‌های دام، طیور و آبزیان	۱۳۰۶۰۱۵۰۰۰	پایش طیور	مورد	۱۷۵	۰	۱۳۹۶	۱۳۹۶	۰
						۱۷۹	۰	۱۳۹۷	۱۳۹۷	۰
						۱۸۲	۰	۱۳۹۸	۱۳۹۸	۰
کشاورزی و منابع طبیعی	۱۳۰۶۰۰۰۰۰۰۰۰	پیشگیری و مبارزه با بیماری‌های دام، طیور و آبزیان	۱۳۰۶۰۱۵۰۰۰	بازدید از مراکز عرضه	مورد	۴۶۸۸	۰	۱۳۹۷	۱۳۹۷	۰
						۴۷۸۲	۰	۱۳۹۸	۱۳۹۸	۰
						۴۸۷۷	۰	۱۳۹۹	۱۳۹۹	۰
کشاورزی و منابع طبیعی	۱۳۰۶۰۰۰۰۰۰۰۰	پیشگیری و مبارزه با بیماری‌های دام، طیور و آبزیان	۱۳۰۶۰۱۵۰۰۰	نمونه‌برداری از مراکز عرضه	مورد	۵۱۰	۰	۱۳۹۹	۱۳۹۹	۰
						۵۲۱	۰	۱۴۰۰	۱۴۰۰	۰
						۲۳۳۹۶	۱۳۳۹	جمع منابع مورد نیاز	۱۷۹۳	۰
						۲۲۵	۰	جمع اعتبارات ملی مورد نیاز	جمع اعتبارات استانی	۰
						۲۹۵	۰	۱۳۹۶	۱۳۹۶	۰
						۳۰۰	۰	۱۳۹۷	۱۳۹۷	۰
						۳۰۶	۰	۱۳۹۸	۱۳۹۸	۰
						۳۱۳	۰	۱۳۹۹	۱۳۹۹	۰
						۱۳۳۹	۰	۱۴۰۰	۱۴۰۰	۰
						۰	۰	جمع منابع داخلی مورد نیاز	سایر	۰
						۰	۰	۱۳۹۶	۱۳۹۶	۰
						۰	۰	۱۳۹۷	۱۳۹۷	۰
						۰	۰	۱۳۹۸	۱۳۹۸	۰
						۰	۰	۱۳۹۹	۱۳۹۹	۰
						۰	۰	۱۴۰۰	۱۴۰۰	۰
						۰	۰	جمع منابع داخلی مورد نیاز	جمع اعتبارات استانی مورد نیاز	۰

۳-۸- مدیریت امور عشایر استان

ارائه خدمات پشتیبانی به کوچندگان شامل تامین آب آشامیدنی بهداشتی در یوردهای عشایری، تامین آب شرب دام در مناطق، احداث ساختمان و تاسیسات زیر بنایی و ابنیه فنی، احداث راه، مرمت و نگهداری ایلمراه‌های عشایری، استفاده از انرژی‌های نو (سامانه‌های خورشیدی) در مناطق عشایری، مکانیابی کانون‌های توسعه و مطالعات کاربردی توزیع سوخت فسیلی، تثبیت حقوق عرفی عشایر و افزایش نرخ مشارکت‌های اجتماعی و نظارت بر عملکرد شبکه تعاونی‌های عشایری از وظایف مدیریت امور عشایر می‌باشد.

۳-۸-۱- تصویر وضع موجود بخش امور عشایر در شهرستان رباط کریم

جدول (۳-۱۳): وضعیت طرح ساماندهی به عشایر در سال پایه ۱۳۹۵

ردیف	شرح	واحد	مقدار
۱	ارائه خدمات پشتیبانی به کوچندگان	خانوار	۲۳
۲	ساماندهی و ساماندهی تشکل‌های تعاونی و مشارکت مردمی	خانوار	۲۲
۳	میزان افزایش گوشت قرمز	تن	۹۶
۴	برخورداری از راه مناسب عشایر	خانوار	۱۳
۵	میزان برخورداری از آب آشامیدنی	خانوار	۲۱

۳-۸-۲- اهداف کلی بخش امور عشایر در شهرستان رباط کریم

- تامین عدالت اجتماعی با رفع محرومیت از مناطق عشایری و تعدیل نابرابری‌های موجود بین جوامع عشایری با جوامع شهری و روستایی
- ساماندهی به کوچ و اسکان عشایر کوچنده
- توسعه اجتماعی، مهندسی فرهنگی و حفظ هویت ایرانی - اسلامی و میراث معنوی عشایر
- ارتقاء کیفیت زندگی، بهبود و توسعه منابع انسانی، تولید، اشتغال و درآمد عشایر کوچنده

۳-۸-۳- راهبردهای دستیابی به اهداف کلی بخش امور عشایر در شهرستان رباط کریم

- ارتقاء سطح برخورداری‌ها و شاخص‌های توسعه انسانی، اجتماعی و اقتصادی عشایر
- افزایش پوشش آموزش‌های رسمی و ارتقای سطح مهارت و دانش عشایر با محوریت توسعه آموزش‌های ترویجی و فنی و حرفه‌ای
- تثبیت حقوق عرفی و قانونی عشایر نسبت به مراتع و ایلمراه‌ها به منظور جلوگیری از تخریب و تصرف آن‌ها
- تقویت، توسعه و حمایت از تشکل‌های عشایری (تعاونی‌های عشایری، صندوق توسعه بخش کشاورزی عشایری، صندوق خرد زنان و...)

- توسعه فعالیت‌ها، ارتقای بهره‌وری نظام تولید و تنوع بخشی به اشتغال و درآمد عشایر و بهبود فضای کسب و کار بر پایه فن آوری مناسب
- ساماندهی نظام سکونتگاهی و فضاهای کالبدی محل استقرار (بیلاقی و قشلاقی) و کانون‌های اسکان عشایر داوطلب
- ارتقای شاخص‌های توسعه، افزایش سطح برخورداری‌ها و خدمات رسانی موثر به عشایر برای بهبود کیفیت زندگی
- استفاده مناسب از منابع آب و خاک، توسعه و تکمیل زیرساخت‌ها، افزایش بهره‌وری تولید و ارتقای شاخص‌های توسعه اجتماعی و اقتصادی به منظور افزایش انگیزه کوچ، فعالیت و حضور جوانان در مناطق عشایری
- ساماندهی نظام تولید و مبادلات، زمینه‌سازی برای حفظ و افزایش سرمایه گذاری در مناطق عشایری و حمایت از محصولات و فراورده‌های تولیدی ارگانیک و سالم عشایری

۳-۸-۴- سیاست‌های دستیابی به اهداف کلی بخش امور عشایر

- توانمندسازی تشکل‌ها با تاکید بر بهبود مدیریتی و کارشناسی و شایسته‌سالاری و دانایی محوری
- افزایش سرمایه صندوق توسعه بخش کشاورزی عشایری با مشارکت عشایر و تشکل‌های مربوطه
- احقاق حقوق عرفی عشایر نسبت به عرصه‌های مرتعی و فرآیند تکمیل ممیزی مراتع
- اهتمام برای حفاظت و جلوگیری از تخریب و تصرف ایله‌ها و اطرافگاه‌ها و حریم آن‌ها و بازگرداندن عرصه‌های تخریب و تصرف شده با استفاده از ظرفیت‌های قانونی
- فراهم نمودن ساز و کارهای لازم برای پایش مستمر نیازها و انجام مطالعات نیازسنجی برنامه‌های توسعه و ساماندهی عشایر
- تنظیم مدیریت کوچ و چرا بر اساس ضوابط و مقررات، شرایط اکولوژیکی مناطق و با مشارکت بهره‌برداران
- تلفیق مهارت و دانش بومی عشایر با دستاوردهای علمی- پژوهشی و اصول فنی در روند ساماندهی به مدیریت کوچ و چرا
- ارتقاء راندمان تولید و بهره‌وری منابع با ترویج فن آوری مناسب و روش‌های نوین تولید
- خروج از اقتصاد متکی بر دام و مرتع و گسترش فعالیت و کسب و کارهای جدید در مناطق عشایری
- مطالعه محل‌های استقرار عشایر و امکان‌سنجی تمرکز و تجمیع آنها
- فراهم نمودن زیربنای سکونتی مناسب در مناطق بیلاقی و قشلاقی
- بهبود شاخص‌های توسعه در مناطق عشایری
- تسهیل شرایط کوچ و استقرار عشایر
- شناسایی مناطق مستعد و توسعه و ترویج گردشگری فرهنگی و طبیعی در مناطق عشایری با همکاری دستگاه‌های ذیربط

۳-۸-۵- اهداف کمی و منابع مالی مورد نیاز بخش امور عشایر شهرستان رباط کریم طی برنامه ششم

فصل	کد فصل	برنامه	کد برنامه	هدف/ عملیات	واحد اندازه گیری	حجم کل عملیات		اعتبارات ملی	اعتبارات استانی	منابع داخلی مورد نیاز						
						حجم کل عملیات	جمع منابع مورد نیاز			تسهيلات بانکی	ارزش افزوده	جمع منابع داخلی مورد نیاز	جمع منابع داخلی مورد نیاز	فروش اراضی با صندوق توسعه		
مسکن و عمران شهری، روستایی و عشایری	۱۵۲۰۰۰۰۰۰۰	ساماندهی عشایر	۱۵۰۲۰۰۵۰۰۰	ارائه خدمات پشتیبانی به کوچندگان	خانوار	۲۴	۲۵	۰	۰	۰	۰	۰	۰	۰	۰	
مسکن و عمران شهری، روستایی و عشایری	۱۵۲۰۰۰۰۰۰۰	ساماندهی عشایر	۱۵۰۲۰۰۵۰۰۰	سازماندهی و ساماندهی تشکل‌های تعاونی و مشارکت مردمی	خانوار	۲۳	۲۴	۰	۰	۰	۰	۰	۰	۰	۰	
مسکن و عمران شهری، روستایی و عشایری	۱۵۲۰۰۰۰۰۰۰	ساماندهی عشایر	۱۵۰۲۰۰۵۰۰۰	میزان افزایش گوشت قرمز	تن	۹۷	۹۹	۰	۰	۰	۰	۰	۰	۰	۵۸۸	
مسکن و عمران شهری، روستایی و عشایری	۱۵۲۰۰۰۰۰۰۰	ساماندهی عشایر	۱۵۰۲۰۰۵۰۰۰	تامین و توزیع سوخت	خانوار	۰	۰	۰	۰	۰	۰	۰	۰	۰	۰	
مسکن و عمران شهری، روستایی و عشایری	۱۵۲۰۰۰۰۰۰۰	ساماندهی عشایر	۱۵۰۲۰۰۵۰۰۰	برخورداری از راه مناسب عشایر	خانوار	۱۵	۱۷	۰	۰	۰	۰	۰	۰	۰	۰	
مسکن و عمران شهری، روستایی و عشایری	۱۵۲۰۰۰۰۰۰۰	ساماندهی عشایر	۱۵۰۲۰۰۵۰۰۰	میزان برخورداري از آب آشامیدنی	خانوار	۲۲	۲۳	۰	۰	۰	۰	۰	۰	۰	۰	
								۴۰۰۵	۱۸۱۴	۷۰۴	۱۱۷۵	۵۸۷	۲۱۹۵			
								۱۳۹۶	۱۳۹۷	۱۳۹۸	۱۳۹۹	۱۴۰۰	۱۳۹۶	۱۳۹۷	۱۳۹۸	۱۳۹۹
								۱۳۹۷	۱۳۹۸	۱۳۹۹	۱۴۰۰	۱۳۹۶	۱۳۹۷	۱۳۹۸	۱۳۹۹	۱۴۰۰
								۱۳۹۸	۱۳۹۹	۱۴۰۰	۱۳۹۶	۱۳۹۷	۱۳۹۸	۱۳۹۹	۱۴۰۰	۱۳۹۶
								۱۳۹۹	۱۴۰۰	۱۳۹۶	۱۳۹۷	۱۳۹۸	۱۳۹۹	۱۴۰۰	۱۳۹۶	۱۳۹۷
								۱۴۰۰	۱۳۹۶	۱۳۹۷	۱۳۹۸	۱۳۹۹	۱۴۰۰	۱۳۹۶	۱۳۹۷	۱۳۹۸
								جمع اعتبارات ملی مورد نیاز	جمع اعتبارات استانی مورد نیاز	تسهيلات بانکی	ارزش افزوده	جمع منابع داخلی مورد نیاز	جمع منابع داخلی مورد نیاز	فروش اراضی با صندوق توسعه		

۳-۹- بخش محیط زیست

۳-۹-۱- مقدمه

محیط زیست به عنوان یکی از مهمترین ارکان توسعه پایدار محسوب می‌شود و رشد سایر بخش‌ها در گرو پایداری و کارکرد صحیح آن معنا و مفهوم پیدا می‌کند. توسعه پایدار به عنوان دسترسی به ارزش‌هایی است که مورد نیاز و خواسته مردم است، به طوری که خللی در تأمین نیازهای نسل‌های آینده به وجود نیاید. اولین برنامه برای رسیدن توسعه پایدار را می‌توان اقداماتی در جهت حفظ منابع طبیعی و جلوگیری از تخریب محیط زیست دانست. اداره کل حفاظت محیط زیست استان تهران نیز همچون دیگر واحدهای تابعه سازمان حفاظت محیط زیست کشور در سایر مراکز استانی، از سال ۱۳۵۰ تاکنون با همین عنوان در تحقق رسالت‌های فرانسلی و فرابخشی و انجام وظایف قانونی خود مفتخر به خدمتگزاری به مردم شریف استان تهران بوده است.

مهمترین اهداف این اداره کل را می‌توان در اصل ۵۰ قانون اساسی جمهوری اسلامی ایران یافت که تصریح در حفاظت از محیط زیست و تضمین بهره‌مندی درست و مستمر از محیط زیست و همسو با توسعه پایدار دارد. همچنین پیشگیری و ممانعت از تخریب و آلودگی محیط زیست و حفاظت از تنوع زیستی استان از دیگر اهداف کلانی است که این بخش دنبال می‌کند.

از منظر حاکمیتی و تصدی‌گری، بخش محیط زیست و به تبع آن اداره کل حفاظت محیط زیست استان دارای تکالیف و وظایف زیر است:

- اجرای قوانین و ضوابط مربوط به استقرار و فعالیت واحدهای صنعتی و خدماتی
- کنترل واحدهای آلوده کننده محیط زیست و الزام آنها به رعایت ضوابط و استانداردهای موجود و جلوگیری از ادامه فعالیت واحدهای آلاینده
- نمونه برداری، بررسی و کنترل مواد آلوده کننده محیط زیست در مراکز شهری و صنعت
- جلب همکاری دستگاه‌های اجرایی استان به منظور رعایت ملاحظات زیست محیطی
- انجام طرح‌های مطالعاتی با همکاری مراکز دانشگاهی
- رسیدگی به شکوائیه‌ها و اختلافات مربوط به مسائل محیط زیست
- تعیین و شناسایی زیستگاه‌ها و روابط بوم شناختی موجود بین گونه‌های حیات وحش و محیط آنها
- حفاظت از ذخایر طبیعی و تنوع زیستی در مناطق تحت پوشش
- ارائه راهکار و پیشنهاد جهت ترمیم اثرات سوء ناشی از فعالیت‌های گذشته در محیط زیست طبیعی
- سرشماری وحوش و تعیین میزان بهره‌برداری اصولی از حیات وحش استان
- تهیه و آماده نمودن نمونه‌های گیاهی، جانوری و غیره برای موزه‌های تاریخ طبیعی استان
- بازرسی و نظارت بر عملکرد اجرایی واحدهای تابعه اداره کل و رسیدگی به شکایات مردمی
- اجرای قوانین شکار و صید قوانین حفاظت و بهسازی محیط زیست
- نشر فرهنگ زیست محیطی در بین افراد جامعه
- مشارکت فعال در تهیه و تدوین برنامه‌های کوتاه مدت، میان مدت و بلند مدت محیط زیست استان

۳-۹-۲- وضعیت تولید و دفن پسماند

جدول (۳-۱۴): میزان تولید پسماند (تن در روز)

نوع پسماند	استان / تن در روز	شهرستان / تن در روز	درصد نسبت به استان
پسماند عادی	۱۱۰۳۶	۲۲۰ تن	۱.۹۹
پسماند صنعتی	۲۲۴۱.۷	-	-
پسماند پزشکی	۱۱۵/۴۶	۲۵۰ کیلوگرم	۰.۵۴۲
کشاورزی	۱۲۷۵۱	-	-
ویژه	۴۰۰	-	-
ساختمانی و عمرانی	۶۱۵۰۲	۶۵۵ تن	۱.۶۵

ماخذ: اداره کل حفاظت محیط زیست استان تهران

جدول (۳-۱۵): وضعیت دفن پسماند

نام مرکز	وسعت	نحوه امحاء
مرکز دفن زباله شهرستان رباط کریم (رودخانه شور)	۱۰۰ هکتار	دفن غیر بهداشتی

جدول (۳-۱۶): وضعیت فعالیت ایستگاه‌های سنجش آلودگی هوا

عنوان	نصب در سال ۱۳۸۵	
	نصب	فعال
تعداد ایستگاه موجود ۱ ایستگاه	مستقر در محوطه شهرداری رباط کریم	سنجش گازها فعال سنجش ذرات ۵/۲ فعال

۳-۹-۳- وضعیت واحدهای صنعتی و کارگاهی شهرستان

جدول (۳-۱۷): تعداد واحدهای صنعتی و کارگاهی شهرستان

تعداد	عنوان
۱۴۷۳	تعداد واحدهای صنعتی و کارگاهی شناسایی شده توسط اداره حفاظت محیط زیست شهرستان
۳۵۰	تعداد واحدهای صنعتی دارای مجوز زیست محیطی

ماخذ: اداره کل حفاظت محیط زیست استان تهران

بر اساس اطلاعات جدول فوق مشاهده می‌گردد از ۱۴۷۳ واحد صنعتی و کارگاهی شهرستان تنها حدود ۳۵۰ واحد یعنی در حدود ۳۵ درصد مجوز زیست محیطی اخذ کرده‌اند.

۳-۹-۴- وضعیت زیست محیطی شهرک‌های صنعتی شهرستان

جدول (۳-۱۸): وضعیت زیست محیطی شهرک‌های صنعتی

ردیف	نام شهرک	وسعت/هکتار	تعداد واحدهای به بهره‌برداری رسیده	فضای سبز /درصد	حجم فاضلاب تولیدی/شبانه روز	تصفیه خانه دارد / ندارد	عملکرد تصفیه فاضلاب	مدیریت پسماند
۱	شهرک صنعتی شماره دو پرند(دولتی)	۳۵۸ هکتار	۴۸۷	۱۶	۶۰۰ متر مکعب	دارد	مناسب	نامطلوب
۲	شهرک صنعتی نصیر آباد (دولتی)	۲۱۰ هکتار	۳۲۱	۵/۹	۷۰۰ متر مکعب	دارد	مناسب	نامطلوب
۳	شهرک صنعتی زواره‌ای	۷۴ هکتار	۲۳۰	۷/۸	-	ندارد	-	نامطلوب
۴	شهرک صنعتی ده حسن (ایده آل صنعت سیلان)	۵۰ هکتار	۴۵۰	۱۱	-	ندارد	-	نامطلوب
۵	شهرک صنعتی کاظم آباد (پاسارگاد)	۹۸ هکتار	۱۶۱	۶/۲	-	ندارد	-	نامطلوب
۶	شهرک صنعتی شماره یک پرند (خصوصی)	۱۸۷ هکتار	۸۰	۹/۱۱	-	ندارد	-	نامطلوب

۳-۹-۵- اهداف کلی بخش محیط زیست

- کاهش انتشار آلاینده‌های زیست محیطی
- حفاظت و احیای تنوع زیستی
- حکمرانی مطلوب محیط زیستی
- دستیابی به اهداف توسعه پایدار

۳-۹-۶- راهبردهای دستیابی به اهداف کلی در بخش محیط زیست

اهداف کلی	راهبردهای رسیدن به هدف کلی	ردیف
کاهش انتشار آلاینده‌های زیست محیطی	<ul style="list-style-type: none"> - توسعه اقتصاد کم کربن - توسعه فناوری‌های سبز و ارتقاء بهره‌وری سبز - بهبود کیفیت هوا، آب و خاک - کنترل انتشار گازهای گلخانه‌ای 	۱
جلوگیری از تخریب و آلودگی محیط زیست و منابع طبیعی و احیا آنها	<ul style="list-style-type: none"> - حفاظت و بهره‌برداری خردمندانه از منابع طبیعی - اعمال هزینه‌های آلودگی و تخریب محیط زیست در ارزیابی و محاسبات طرح‌ها و اقتصاد - مدیریت و کاهش مصرف کود و سم شیمیایی 	۲

ردیف	اهداف کلی	راهبردهای رسیدن به هدف کلی
۳	حفاظت و احیای تنوع زیستی	حفظ تنوع زیستی و بهبود شرایط زیست بومهای خسارت دیده، بحرانی
۴	حکمرانی مطلوب محیط زیستی	<ul style="list-style-type: none"> - مدیریت یکپارچه، کنترل و بهبود کمی و کیفی منابع آب، خاک و هوا - تمرکززدایی و واگذاری مسئولیتها و تقسیم وظایف بر اساس تخصص و مهارت و استفاده از جوامع محلی - ارتقای آموزش و مشارکت‌های مردمی برای حفاظت از محیط زیست و منابع طبیعی - ارزشگذاری خدمات تنوع زیستی، محاسبه خسارت و سبز شدن حساب‌های ملی - توسعه و اشاعه اطلاعات زیست محیطی
۵	دستیابی به اهداف توسعه پایدار	<ul style="list-style-type: none"> - تعیین ظرفیت و توان اکولوژیک - تعیین ردپای اکولوژیک - نظارت بر نحوه تغییرات کاربری اراضی
۶	ساماندهی صنایع	<ul style="list-style-type: none"> - انتقال صنایع مزاحم و انتقالی به شهرک‌های صنعتی موجود - استفاده از پتانسیل‌های موجود جهت جلوگیری از رشد صنعت
۷	ارتقاء منابع مالی	<ul style="list-style-type: none"> - تامین منابع مالی با استفاده از ظرفیت‌های قانونی موجود داخلی

۳-۹-۷- سیاست‌ها و اقدامات اساسی در بخش محیط زیست

ردیف	راهبردها	سیاست‌ها	اقدامات اساسی
۱	توسعه اقتصاد کم کربن	<ul style="list-style-type: none"> - اتخاذ سیاست‌های تشویقی و تنبیهی در جهت کاهش آلاینده‌گی و حمایت از انرژی‌های نو و تجدیدپذیر - استفاده از ابزارهای مالی مانند وضع عوارض و مالیات بر واحدهای ایجاد کننده آلاینده‌گی و استفاده در جهت اهداف زیست محیطی - درونی کردن هزینه‌های تخریب و آلودگی محیط زیست در هزینه فایده طرح‌ها و پروژه‌های اثر گذار بر محیط زیست 	<ul style="list-style-type: none"> - کمک فنی به بنگاه‌ها به منظور تغییر تکنولوژی برای کاهش آلاینده‌گی و تولید محصولات با آلاینده‌گی کمتر - اختصاص بخشی از عوارض حاصل از آلاینده‌گی صنایع به محیط زیست (تبصره ۱ ماده ۳۸ قانون مالیات بر ارزش افزوده) از سوی متولیان امر با ایجاد محمل قانونی - حمایت از صنایع جهت اعطای تسهیلات کم بهره برای بازسازی و نوسازی صنایع فرسوده - حمایت از توسعه سیستم ریلی درون شهری و برون شهری در صورت در نظر گرفتن جوانب زیست محیطی و انجام بررسی‌های لازم در راستای کاهش انتشار گازهای آلاینده و گلخانه‌ای - اجرای برنامه‌های کاهش انتشار گازهای آلاینده در بخش‌های کشاورزی، صنعت،

ردیف	راهبردها	سیاست‌ها	اقدامات اساسی
			انرژی - نظارت بر ایجاد سیستم پایش لحظه‌ای آلودگی در صنایع بزرگ
۲	توسعه فناوری‌های سبز، ارتقای بهره‌وری سبز، گسترش اقتصاد سبز و کارآفرینی سبز	<ul style="list-style-type: none"> - حمایت جهت معافیت‌های مالیاتی در خصوص فناوری‌های سبز - توسعه رویکرد بوم‌شناسی صنعتی - استقرار نظام جامع مدیریت اجرایی پسماندها - توسعه و حمایت از صنایع بازیافت - توسعه ساز و کارهای اجرای بهره‌وری سبز - فرهنگ‌سازی و گسترش اقتصاد سبز با توجه به اقتصاد مقاومتی - حمایت از کارآفرینی سبز - برقراری اصل احتیاطی در توسعه فناوری‌ها و مرز دانش در حوزه زیست فن آوری، نانو تکنولوژی و علوم شناختی زیست محیطی 	<ul style="list-style-type: none"> - معرفی جهت برخورداری از وام‌های کم بهره برای توسعه فناوری سبز - حمایت از توسعه صنایع بازیافت و فناوری‌های سبز - حمایت و پشتیبانی از پژوهش‌های کاربردی برای توسعه فناوری‌های سبز - مشارکت در تدوین شاخص‌ها و معیارهای بهره‌وری سبز - توسعه و تدوین برنامه‌های آموزشی برای اشاعه بهره‌وری سبز - نظارت بر تدوین و اجرای برنامه بازیافت پسماندها - مشارکت در طراحی مدل مناسب خرید خدمات مدیریت پسماند با در نظر گرفتن ضوابط و ملاحظات زیست محیطی - استقرار نظام جامع مدیریت پسماندها با استقرار نظام ارزیابی، نظارت و پایش - حمایت از بخش خصوصی و نظارت بر ارتقاء کیفیت مدیریت پسماندهای پزشکی با لحاظ چرخه تفکیک، جمع‌آوری و دفع مجزا - نظارت بر ساماندهی مدیریت بازیافت و مشارکت در تدوین نظام بازرسی فنی و بهداشتی فعالیت‌های بازیافت
۳	بهبود کیفیت هوا، آب و خاک	<ul style="list-style-type: none"> - مطالعه و بررسی آلاینده‌های هوا، آب و خاک - شناسایی و بهسازی مناطق دارای خاک‌های آلوده - توسعه فناوری‌های پالایش خاک بویژه گیاه‌پالایی - استفاده از سازوکارهای اقتصادی برای بهبود کیفیت آب و هوا از جمله استفاده از مجوزهای قابل مبادله - توسعه سیستم‌های پایش آلاینده‌های 	<ul style="list-style-type: none"> - توسعه و تکمیل سیستم پایش منابع آب و هوا و خاک - اجرای مطالعات موردی برای پالایش خاک با استفاده از گیاهان - مشارکت در تدوین دستورالعمل‌های لازم برای نظارت و ارزیابی فعالیت‌های تولیدی و زیربنایی اثرگذار بر محیط زیست - کمک فنی به بنگاه‌ها به منظور تغییر تکنولوژی برای کاهش آلودگی و کاهش مصرف آب و تولید محصولات با آلودگی

ردیف	راهبردها	سیاست‌ها	اقدامات اساسی
		<p>آب، هوا و خاک</p> <p>— استقرار نظام جامع مدیریت پسماند</p>	<p>کمتر</p> <p>— حمایت و پشتیبانی از فناوری‌های بهسازی و پاکسازی محیط زیست</p> <p>— حمایت از پروژه‌های تحقیقاتی کاربردی برای پالایش منابع آب و خاک و در زمینه کاهش آلودگی‌های هوا</p> <p>— تقویت و توانمندسازی آزمایشگاه‌های سنجش آلاینده‌های آب، هوا و خاک</p> <p>— معرفی و حمایت جهت اعطای وام‌های کم بهره برای صنایع جهت تصفیه آلاینده‌های آب، خاک و هوا</p> <p>— تهیه بانک اطلاعات آلاینده‌های آب، خاک و هوا</p>
۴	کنترل انتشار گازهای گلخانه‌ای	<p>— استفاده از ابزارهای مالی و پولی (مالیات بر کربن) برای کاهش انتشار گازهای گلخانه‌ای</p> <p>— توسعه پوشش‌های گیاهی برای جذب گازهای گلخانه‌ای</p> <p>— توسعه فناوری‌های جذب گازهای گلخانه‌ای</p> <p>— توانمندسازی برای جذب منابع مالی از طریق کمک‌های بین‌المللی نظیر بانک جهانی، جایکا، یونپ و...</p> <p>— حمایت و معرفی جهت اعطای وام‌های کم بهره به تولیدکنندگان جهت کاهش انتشار گازهای گلخانه‌ای</p> <p>— توسعه فناوری‌های پاک و غیر آلاینده</p>	<p>— مشارکت در تدوین استانداردهای انتشار گازهای گلخانه‌ای</p> <p>— مشارکت در روزآمد کردن استانداردهای انتشار گازهای گلخانه‌ای</p> <p>— استفاده از سازوکارهای اقتصادی برای کاهش انتشار از جمله سیستم‌های مجوزهای قابل مبادله</p> <p>— استفاده از ظرفیت‌ها و کمک‌های بین‌المللی</p> <p>— نظارت بر مکان‌های دفع پسماندهای شهری به منظور کاهش انتشار گاز متان</p> <p>— پیگیری جهت استفاده از سازوکارهای قیمتی از جمله مالیات بر کربن برای کاهش انتشار گازهای گلخانه‌ای</p>

۳-۹-۸- اهداف کمی و منابع مالی مورد نیاز بخش محیط زیست شهرستان رباط کریم طی برنامه ششم

توضیحات	منابع داخلی مورد نیاز		جمع اعتبارات استانی مورد نیاز	جمع اعتبارات استانی مورد نیاز	اعتبارات استانی		اعتبارات ملی		حجم کل عملیات		هدف/عملیات	کد برنامه	برنامه	کد فصل	فصل
	جمع منابع داخلی مورد نیاز	سایر			اعتبارات استانی		اعتبارات ملی		حجم کل عملیات						
					جمع اعتبارات استانی مورد نیاز	ارزش افزوده	جمع اعتبارات ملی مورد نیاز	جمع منابع مورد نیاز	حجم کل عملیات	واحد اندازه گیری					
نیروگاهها و صنایع	۰	۰	۰	۰	۰	۰	۰	۰	۰	۰	میلون تن در سال	۱۴۰۳۰۰۱۰۰۰	پایش و مدیریت آلاینده‌ها	۱۴۰۳۰۰۰۰۰۰	کاهش آلودگی
	۰	۰	۰	۰	۰	۰	۰	۰	۰	۰	درصد	۱۴۰۳۰۰۱۰۰۰	نظارت بر نصب، ارتقا و توسعه سیستم‌های جمع آوری و تصفیه پساب و فاضلاب	۱۴۰۳۰۰۰۰۰۰	کاهش آلودگی
	۰	۰	۰	۰	۰	۰	۰	۰	۰	۰	درصد	۱۴۰۳۰۰۱۰۰۰	نظارت بر نصب، ارتقا و توسعه سیستم‌های بازچرخانی پساب و فاضلاب	۱۴۰۳۰۰۰۰۰۰	کاهش آلودگی
	۰	۰	۰	۰	۰	۰	۰	۰	۰	۰	درصد	۱۴۰۳۰۰۱۰۰۰	خود اظهاری در پایش منابع صنعتی، خدماتی و معدنی	۱۴۰۳۰۰۰۰۰۰	کاهش آلودگی
محیط زیست در بحث نظارت	۰	۰	۰	۰	۰	۰	۰	۰	۰	۰	۰	۰	۰	۰	۰
	۰	۰	۰	۰	۰	۰	۰	۰	۰	۰	۰	۰	۰	۰	۰
	۰	۰	۰	۰	۰	۰	۰	۰	۰	۰	۰	۰	۰	۰	۰
	۰	۰	۰	۰	۰	۰	۰	۰	۰	۰	۰	۰	۰	۰	۰
محیط زیست در بحث نظارت	۰	۰	۰	۰	۰	۰	۰	۰	۰	۰	۰	۰	۰	۰	۰
	۰	۰	۰	۰	۰	۰	۰	۰	۰	۰	۰	۰	۰	۰	۰
	۰	۰	۰	۰	۰	۰	۰	۰	۰	۰	۰	۰	۰	۰	۰
	۰	۰	۰	۰	۰	۰	۰	۰	۰	۰	۰	۰	۰	۰	۰
صاحبان صنایع/ نظارت با محیط زیست	۰	۰	۰	۰	۰	۰	۰	۰	۰	۰	۰	۰	۰	۰	۰
	۰	۰	۰	۰	۰	۰	۰	۰	۰	۰	۰	۰	۰	۰	۰
	۰	۰	۰	۰	۰	۰	۰	۰	۰	۰	۰	۰	۰	۰	۰
	۰	۰	۰	۰	۰	۰	۰	۰	۰	۰	۰	۰	۰	۰	۰

فصل	کد فصل	برنامه	کد برنامه	هدف/ عملیات	واحد اندازه گیری	حجم کل عملیات			اعتبارات ملی			اعتبارات استانی			منابع داخلی مورد نیاز	توضیحات
						حجم کل عملیات			جمع اعتبارات ملی مورد نیاز			جمع اعتبارات استانی مورد نیاز				
						۱۳۹۶	۱۳۹۷	۱۳۹۸	۱۳۹۶	۱۳۹۷	۱۳۹۸	۱۳۹۶	۱۳۹۷	۱۳۹۸		
کاهش آلودگی	۱۴۰۳۰۰۰۰۰۰۰	پایش و مدیریت آلاینده‌ها	۱۴۰۳۰۰۰۰۰۰	اجرای برنامه جامع کاهش آلودگی هوا	درصد	۵	۶	۷	۲۴۶۰۰۰	۳۱۵۰۰۰	۳۷۸۰۰۰	۴۴۲۰۰۰	۵۶۸۰۰۰	۷۵۷۰۰۰	شهرداری‌ها/نیروی انتظامی/راهنمایی رانندگی/نیرو/شرکت پخش فرآورده‌های نفتی/صنعت معدن و تجارت/بهداشت و درمان و آموزش پزشکی/استانداری/هواشناسی/منابع طبیعی - با نظارت محیط زیست	
کاهش آلودگی	۱۴۰۳۰۰۰۰۰۰۰	پایش و مدیریت آلاینده‌ها	۱۴۰۳۰۰۰۰۰۰	تدوین و اجرای برنامه جامع مقابله با گرد و غبار	درصد	۲	۳	۵	۰	۰	۰	۰	۰	محیط زیست با مشارکت منابع طبیعی		
کاهش آلودگی	۱۴۰۳۰۰۰۰۰۰۰	پایش و مدیریت آلاینده‌ها	۱۴۰۳۰۰۰۰۰۰	تدوین و اجرای برنامه جامع کاهش آلودگی صدا و امواج	درصد	۴	۵	۷	۰	۰	۰	۰	۰	در خصوص صوت: محیط زیست با همکاری وزارت بهداشت، درمان و آموزش-پزشکی، شهرداری‌ها و سایر دستگاه‌های مربوط ادر خصوص امواج: محیط زیست با همکاری انرژی اتمی و بهداشت، درمان و آموزش پزشکی و ارتباطات و فناوری اطلاعات		

فصل	کد فصل	برنامه	کد برنامه	هدف / عملیات	واحد اندازه گیری	حجم کل عملیات		اعتبارات ملی		اعتبارات استانی		منابع داخلی مورد نیاز						توضیحات	
						جمع کل عملیات		جمع اعتبارات ملی مورد نیاز		جمع اعتبارات استانی مورد نیاز		ارزش افزوده							
						جمع منابع مورد نیاز		جمع اعتبارات ملی مورد نیاز		جمع اعتبارات استانی مورد نیاز		سایر							
						جمع منابع داخلی مورد نیاز		جمع اعتبارات ملی مورد نیاز		جمع اعتبارات استانی مورد نیاز		سایر							
کاهش آلودگی	۱۴۰۳۰۰۰۰۰۰۰	پایش و مدیریت آلاینده‌ها	۱۴۰۳۰۰۰۰۰۰	تدوین و اجرای برنامه جامع احیا رودخانه‌ها	رودخانه	۰	۰	۰	۰	۰	۰	۰	۰	۰	۰	۰	۰	آب منطقه‌ای/ محیط زیست	
کاهش آلودگی	۱۴۰۳۰۰۰۰۰۰۰	پایش و مدیریت آلاینده‌ها	۱۴۰۳۰۰۰۰۰۰	ایجاد سیستم پایش بر خط هوا (صنایع و غیره)	تعداد	۱	۰	۰	۰	۰	۰	۰	۰	۰	۰	۰	۰	صاحبان صنایع/ نظارت با محیط زیست	
کاهش آلودگی	۱۴۰۳۰۰۰۰۰۰۰	پایش و مدیریت آلاینده‌ها	۱۴۰۳۰۰۰۰۰۰	ایجاد سیستم پایش بر خط پساب و فاضلاب	تعداد	۰	۰	۰	۰	۰	۰	۰	۰	۰	۰	۰	۰	صاحبان صنایع/ نظارت با محیط زیست	
کاهش آلودگی	۱۴۰۳۰۰۰۰۰۰۰	پایش و مدیریت آلاینده‌ها	۱۴۰۳۰۰۰۰۰۰	توانمندسازی آزمایشگاه‌های محیط زیست استان تهران جهت پایش	درصد	۴	۵	۷	۹	۱۱	۲۶۰۰	۸۲۰۰	۱۶۰۰۰۰	۱۹۰۰۰۰۰	۲۳۰۰۰۰۰	۲۵۰۰۰۰۰	۸۲۰۰	۰	۰
کاهش آلودگی	۱۴۰۳۰۰۰۰۰۰۰	پایش و مدیریت آلاینده‌ها	۱۴۰۳۰۰۰۰۰۰	مطالعه و نظارت بر کاهش فرسایش خاک	درصد	۱	۱	۱	۱	۱	۵۰۰	۰	۰	۰	۰	۰	۰	۰	۰

فصل	کد فصل	برنامه	کد برنامه	هدف/ عملیات	واحد اندازه گیری	حجم کل عملیات			اعتبارات ملی			اعتبارات استانی			منابع داخلی مورد نیاز			توضیحات		
						جمع کل عملیات			جمع اعتبارات ملی مورد نیاز			جمع اعتبارات استانی مورد نیاز			ارزش افزوده					
						۱۳۹۶	۱۳۹۷	۱۳۹۸	۱۳۹۶	۱۳۹۷	۱۳۹۸	۱۳۹۹	۱۴۰۰	۱۳۹۶	۱۳۹۷	۱۳۹۸	۱۳۹۹		۱۴۰۰	۱۳۹۶
کاهش آلودگی	۱۴۰۳۰۰۰۰۰۰۰	پایش و مدیریت آلاینده‌ها	۱۴۰۳۰۰۰۰۰۰	ایجاد، ارتقا و گسترش سیستم‌های پایش منابع محیط زیستی	درصد	۳	۴	۴	۱۵۰۰	۰	۰	۰	۰	۰	۰	۰	۰	۰	۰	محیط زیست با همکاری شهرداری‌ها و صنعت، معدن و تجارت
کاهش آلودگی	۱۴۰۳۰۰۰۰۰۰۰	پایش و مدیریت آلاینده‌ها	۱۴۰۳۰۰۰۰۰۰	ارتقا مطالعات و تحقیقات علمی و بهره مندی از فناوری‌های نوآورانه در زمینه محیط زیست	درصد	۲	۲	۲	۱۵۰۰	۰	۰	۰	۰	۰	۰	۰	۰	۰	۰	صاحبان صنایع/صنعت، معدن و تجارت/محیط زیست
کاهش آلودگی	۱۴۰۳۰۰۰۰۰۰۰	پایش و مدیریت آلاینده‌ها	۱۴۰۳۰۰۰۰۰۰	انتقال صنایع مزاحم و انتقالی به شهرک‌های صنعتی موجود	درصد	۲	۵	۷	۰	۰	۰	۰	۰	۰	۰	۰	۰	۰	۰	صنعت، معدن و تجارت/محیط زیست
کاهش آلودگی	۱۴۰۳۰۰۰۰۰۰۰	پایش و مدیریت آلاینده‌ها	۱۴۰۳۰۰۰۰۰۰	توسعه استفاده از تکنولوژی‌های جدید و نوین در صنایع	درصد	۲	۵	۶	۰	۰	۰	۰	۰	۰	۰	۰	۰	۰	۰	صنعت، معدن و تجارت/محیط زیست
کاهش آلودگی	۱۴۰۳۰۰۰۰۰۰۰	پایش و مدیریت آلاینده‌ها	۱۴۰۳۰۰۰۰۰۰	ساماندهی شهرک‌های صنعتی موجود	درصد	۴	۵	۷	۰	۰	۰	۰	۰	۰	۰	۰	۰	۰	۰	صنعت، معدن و تجارت/محیط زیست

فصل	کد فصل	برنامه	کد برنامه	هدف/ عملیات	واحد اندازه گیری	حجم کل عملیات			اعتبارات ملی	اعتبارات استانی	منابع داخلی مورد نیاز	توضیحات
						جمع کل عملیات						
						جمع منابع مورد نیاز	جمع اعتبارات ملی	جمع اعتبارات استانی				
کاهش آلودگی	۱۴۰۳۰۰۰۰۰۰۰	پایش و مدیریت آلاینده‌ها	۱۴۰۳۰۰۱۰۰۰	تامین منابع مالی با استفاده از ظرفیت‌های قانونی موجود داخلی و کمک‌های بین المللی	درصد	۳	۰	۰	۰	۰		
کاهش آلودگی	۱۴۰۳۰۰۰۰۰۰۰	پایش و مدیریت آلاینده‌ها	۱۴۰۳۰۰۱۰۰۰	تدوین و اجرای برنامه جامع آموزش محیط زیستی	درصد	۵	۳۸۰۰	۲۰۰۰	۱۸۰۰	۰		
حفاظت از گونه‌های زیستی	۱۴۰۴۰۰۰۰۰۰۰	حفاظت، احیا و بهسازی زیست بوم‌های خشکی	۱۴۰۴۰۰۲۰۰۰	احداث و تکمیل ساختمان‌های پایگاه‌های تحقیقات زیست محیطی	تعداد	۰	۶۰۰۰	۰	۶۰۰۰	۰		
حفاظت از گونه‌های زیستی	۱۴۰۴۰۰۰۰۰۰۰	حفاظت و بهره‌برداری پایدار از زیست بوم‌های آبی	۱۴۰۴۰۰۱۰۰۰	حفاظت و احیاء تالاب‌ها و رودخانه‌ها	درصد	۰	۳۰۰۰	۰	۳۰۰۰	۰		
						۲	۰	۰	۰	۰		
						۲	۰	۰	۰	۰		
						۴	۰	۰	۰	۰		
						۴	۰	۰	۰	۰		
						۶	۰	۰	۰	۰		
						۲۰۰۰	۰	۰	۰	۰		
						۱۳۹۶	۰	۰	۰	۰		
						۱۳۹۷	۰	۰	۰	۰		
						۱۳۹۸	۰	۰	۰	۰		
						۱۳۹۹	۰	۰	۰	۰		
						۱۴۰۰	۰	۰	۰	۰		
						جمع اعتبارات ملی مورد نیاز	۰	۰	۰	۰		
						جمع اعتبارات استانی مورد نیاز	۰	۰	۰	۰		
						ارزش افزوده	۰	۰	۰	۰		
						سایر	۰	۰	۰	۰		
						۱۳۹۶	۰	۰	۰	۰		
						۱۳۹۷	۰	۰	۰	۰		
						۱۳۹۸	۰	۰	۰	۰		
						۱۳۹۹	۰	۰	۰	۰		
						۱۴۰۰	۰	۰	۰	۰		
						جمع منابع داخلی مورد نیاز	۰	۰	۰	۰		

فصل چهارم

امور زیربنایی



بخش انرژی

۴- فصل چهارم: امور زیربنایی در سند توسعه اقتصادی، اجتماعی و فرهنگی شهرستان رباط

کریم

۴-۱- حوزه برق

۴-۱-۱- مقدمه

شرکت‌های برق منطقه‌ای، توزیع نیروی برق استان و توزیع نیروی برق تهران بزرگ از کارگزاران وزارت نیرو با هدف کلی تامین برق مطمئن، مستمر و مطلوب با حداقل قیمت تمام شده می‌باشند. وظایف این سه شرکت، همانطور که در سیاست‌های کلان الگوی مصرف آمده است؛ صرفه جویی در مصرف انرژی با اعمال مجموعه‌ای متعادل از اقدامات قیمتی و غیرقیمتی به منظور کاهش مستمر «شاخص شدت انرژی» کشور به حداقل یک دوم میزان کنونی تا پایان برنامه ششم توسعه با تأکید بر سیاست‌های زیر:

- افزایش بازدهی نیروگاه‌ها، متنوع‌سازی منابع تولید برق و افزایش سهم انرژی‌های تجدید پذیر و نوین
 - گسترش تولید برق از نیروگاه‌های تولید پراکنده، کوچک مقیاس و پر بازده برق و تولید همزمان برق و حرارت
 - اولویت دادن به افزایش بهره‌وری در تولید، انتقال و مصرف انرژی در ایجاد ظرفیت‌های جدید تولید انرژی
 - پایش شاخص‌های کلان انرژی با ساز و کار مناسب
- طی سال‌های برنامه ششم می‌باشد.

۴-۱-۲- بررسی عملکرد گذشته و تبیین وضع موجود حوزه برق شهرستان رباط کریم

حوزه انرژی بطور خاص تولید، تأمین و توزیع برق شاخص‌های متعددی را در سه بخش تولید، توزیع و مصرف رو شامل می‌شود. حوزه تولید شاخص‌هایی چون ظرفیت پست‌های فوق توزیع، خطوط هوایی فوق توزیع و... و حوزه توزیع طول خطوط انتقال، و ظرفیت پست‌ها در بخش انتقال و حوزه مصرف شامل شاخص‌هایی چون تعداد و نوع مشترکین، و وضعیت مصرف بر حسب نوع مشترکین و کل مصرف و... است. عمده شاخص‌های یادشده در قالب جداول زیر برای شهرستان به شرح ذیل آرایه شده است که نشان دهنده وضعیت موجود این شهرستان در حوزه برق می‌باشد.

جدول (۴-۱): اطلاعات توزیع برق شهرستان در پایان سال ۹۵

ردیف	عنوان	واحد	شهرستان	استان	سهم شهرستان از استان (درصد)
۱	تعداد مشترکین	مشترک	۱۵۹۳۵۰	۲۱۲۸۴۵۱	۷.۵
۲	فروش انرژی	مگاوات ساعت	۷۶۱۰۰۱	۱۱۶۹۲۴۱۳	۶.۵

جدول (۴-۲): تعداد و مصرف انرژی مشترکین به تفکیک تعرفه طی سال‌های برنامه پنجم در شهرستان

سال	خانگی		تجاری		صنعتی		عمومی		کشاورزی		روشنایی معابر	
	تعداد مشترکین	فروش انرژی (MWH)	تعداد مشترکین	فروش انرژی (MWH)	تعداد مشترکین	فروش انرژی (MWH)	تعداد مشترکین	فروش انرژی (MWH)	تعداد مشترکین	فروش انرژی (MWH)	تعداد مشترکین	فروش انرژی (MWH)
۱۳۹۱	۹۵۷۵۸	۱۲۷۸۹۲	۱۱۹۵۰	۴۹۷۳۲	۱۹۷۰	۲۲۵۷۵۳	۳۳۲۶۹	۳۲۷۴	۴۱۷۲۵	۱۱۹	۹۱۲۷	-
۱۳۹۲	۱۰۶۴۹۲	۱۵۶۷۹۹	۱۳۴۳۸	۵۷۱۲۸	۱۸۶۳	۲۵۴۲۷۸	۳۷۸۲۳	۴۰۹۷	۶۱۵۹۱	۳۱۵	۱۴۸۲۸	-
۱۳۹۳	۱۱۷۵۳۱	۱۷۷۷۴۸	۱۴۲۶۳	۵۹۶۰۴	۱۹۶۰	۲۸۸۸۶۴	۴۲۷۲۴	۴۹۲۷	۶۱۰۹۲	۳۲۶	۲۲۹۹۴	-
۱۳۹۴	۱۲۴۰۳۹	۱۹۳۶۳۸	۱۵۱۰۰	۶۱۴۲۶	۲۱۰۰	۲۸۵۹۰۱	۴۹۹۹۴	۵۴۷۴	۴۶۷۳۲	۳۴۴	۱۷۶۹۹	-
۱۳۹۵	۱۳۳۹۴۹	۲۰۷۹۹۳	۱۵۸۲۱	۶۶۹۹۵	۲۲۹۵	۳۵۶۰۴۲	۵۵۰۷۲	۶۲۳۰	۵۸۳۵۱	۳۷۲	۱۶۵۴۸	۶۸۳

ماخذ: شرکت توزیع برق شهرستان‌های استان تهران

همانطور که در جداول فوق مشاهده می‌گردد در حدود ۷.۵ درصد از مشترکین برق استان تهران غیر از تهران بزرگ، متعلق به شهرستان می‌باشد که از این تعداد ۸۴ درصد مشترکین خانگی هستند.

۴-۱-۳- تعیین اهداف کلی حوزه برق در شهرستان رباط کریم

اهداف کلی حوزه انرژی بویژه برق چند موضوع عمومی و چند هدف خاص به شرح زیر را شامل می‌شود:

- افزایش بهره‌وری
- افزایش ظرفیت‌های جدید و استفاده بهینه از منابع و ظرفیت‌های بخش
- ارتقاء امنیت عرضه انرژی مطمئن، پایدار و با کیفیت مناسب
- تنوع بخشی اقتصادی در سبد انرژی کشور با تأکید بر انرژی‌های تجدیدپذیر
- افزایش بازیافت و کاهش هدرروی در تولید و مصرف انرژی
- کاهش پیک بار

۴-۱-۴- راهبردهای دستیابی به اهداف کلی برق

راهبردهای دستیابی به اهداف کلی در سطح شهرستان رباط کریم به شرح مواردی چون:

- افزایش قابلیت اطمینان و کیفیت توان
- خدمت رسانی برتر، نوین و کیفی به منظور ارتقا سطح رضایتمندی و اعتماد مردم
- کاهش قیمت تمام شده
- ایجاد حداکثر ارزش افزوده از منابع انرژی اولیه کشور
- تبدیل و تولید حامل‌های انرژی با ارزش افزوده بالاتر
- استفاده از روش‌های مختلف تامین مالی با تأکید بر افزایش سرمایه‌گذاری مستقیم خارجی برای اجرای طرح‌های صنعت برق و افزایش سهم مشارکت بخش غیر دولتی (با اولویت بخش خصوصی و تعاونی)
- ارتقا فناوری در تجهیزات و فرایندهای زنجیره انتقال نیروی برق و افزایش میزان استفاده از فناوری‌های نوین دنیا
- کاهش ضایعات و تلفات در بخش تولید، انتقال و توزیع انرژی

۴-۱-۵- سیاست‌های راهبردی برق

- بهبود شاخص‌های کیفی
- بهینه نمودن خدمات به مشترکین و مدیریت مصرف
- انجام اقدامات بهینه‌سازی و بهبود جهت افزایش راندمان و کارایی بیشتر و کاهش تلفات در مسیر تولید تا مصرف
- جلب مشارکت سرمایه‌گذاران بخش خصوصی در توسعه ظرفیت مولدهای تولید پراکنده از طریق ساز و کارهای انگیزشی
- اصلاح فرایندهای درون سازمانی برون و سازمانی جهت مشارکت بیشتر بخش خصوصی

- تسهیل فرایندهای مرتبط با اتصال مولدهای تولید پراکنده به شبکه انتقال و فوق توزیع
- انعقاد قراردادهای خرید تضمینی برق و تلاش در جهت استفاده از ظرفیت‌های قانونی به منظور بکارگیری منابع بخش خصوصی در جهت توسعه و نوسازی شبکه انتقال و فوق توزیع
- اهتمام در جهت رفع مشکلات تأمین زمین مورد نیاز پروژه‌های انتقال و فوق توزیع و مشکلات حقوقی مربوطه با همکاری نهادهای مربوطه

۴-۱-۶- اهداف کمی بخش برق در شهرستان رباط کریم

جدول (۳-۴): تعیین اهداف کمی بخش برق طی سال‌های برنامه ششم

تعداد مشترکین	فروش انرژی (MWH)	سال
۱۷۰۹۶۴	۸۴۷۸۷۲	۱۳۹۶
۱۸۲۵۷۸	۹۲۵۰۸۳	۱۳۹۷
۱۹۴۱۹۲	۱۰۰۴۲۸۵	۱۳۹۸
۲۰۵۸۰۶	۱۰۸۴۸۶۸	۱۳۹۹
۲۱۷۴۲۰	۱۱۶۶۱۵۱	۱۴۰۰

ماخذ: شرکت توزیع برق شهرستان‌های استان تهران

جدول (۴-۴): تعداد و مصرف انرژی مشترکین به تفکیک تعرفه با افق ۱۴۰۰ در ناحیه رباط کریم

روشنایی معابر		کشاورزی		عمومی		صنعتی		تجاری		خانگی		سال
تعداد مشترکین	فروش انرژی (MWH)	تعداد مشترکین	فروش انرژی (MWH)	تعداد مشترکین	فروش انرژی (MWH)	تعداد مشترکین	فروش انرژی (MWH)	تعداد مشترکین	فروش انرژی (MWH)	تعداد مشترکین	فروش انرژی (MWH)	
۶۸۷	۱۷۶۹۹	۴۰۰	۵۵۰۰۰	۶۹۸۶	۶۰۱۵۰	۲۴۹۰	۴۰۴۰۲۳	۱۶۵۴۲	۷۶۰۰۰	۱۴۳۸۵۹	۲۳۵۰۰۰	۱۳۹۶
۶۹۱	۱۸۸۵۰	۴۲۸	۵۵۶۰۵	۷۷۴۲	۶۵۲۲۸	۲۶۸۵	۴۴۶۸۶۵	۱۷۲۶۳	۷۹۶۵۸	۱۵۳۷۶۹	۲۵۸۸۷۷	۱۳۹۷
۶۹۵	۲۰۰۰۱	۴۵۶	۵۶۲۱۷	۸۴۹۸	۷۰۳۰۶	۲۸۸۰	۴۹۰۶۷۲	۱۷۹۸۴	۸۳۳۴۴	۱۶۳۶۷۹	۲۸۳۷۴۵	۱۳۹۸
۶۹۹	۲۱۱۵۲	۴۸۴	۵۶۸۳۵	۹۲۵۴	۷۵۳۸۴	۳۰۷۵	۵۳۴۸۳۳	۱۸۷۰۵	۸۷۰۶۰	۱۷۳۵۸۹	۳۰۹۶۰۴	۱۳۹۹
۷۰۳	۲۲۳۰۳	۵۱۲	۵۷۴۶۰	۱۰۰۱۰	۸۰۴۶۲	۳۲۷۰	۵۷۸۶۶۹	۱۹۴۲۶	۹۰۸۰۴	۱۸۳۴۹۹	۳۳۶۴۵۳	۱۴۰۰

ماخذ: شرکت توزیع برق شهرستان‌های استان تهران

۴-۱-۷- پیشران‌های توسعه بخش برق در شهرستان رباط کریم

- احداث پست ۶۳ کیلوولت رباط کریم
- احداث پست مهر پرند ۲
- تقویت پست شهرک صنعتی پرند
- ایجاد ارتباطات پست رباط کریم
- ایجاد ارتباطات پست مهر پرند ۲
- تقویت پست ۶۳/۲۰ کیلوولت شهرک صنعتی نصیرآباد

۴-۱-۸- عنوان برنامه و طرح‌های عملیاتی شهرستان رباط کریم در بخش برق طی سال‌های برنامه ششم**عنوان برنامه:**

- کاهش تلفات شبکه توزیع نیروی برق شهرستان

عنوان طرح‌های عملیاتی:

- کاهش تعداد مشترکین قرائت نشده
- تعویض کنتورهای آنالوگ به دیجیتال
- کشف برق‌های غیرمجاز
- اصلاح شبکه با احداث کابل خودنگهدار
- اصلاح سیستم ارت
- کنترل و اصلاح اتصالات سست
- نصب خازن
- بهبود ضریب بار
- کاهش پیک بار

عنوان برنامه:

- توسعه انرژی‌های تجدیدپذیر و تولیدات پراکنده در شبکه توزیع برق

عنوان طرح‌های عملیاتی:

- توسعه سیستم‌های خورشیدی
- توسعه مولدهای CHP
- تهیه Help Desk

عنوان برنامه:

- هوشمندسازی شبکه با نصب کنتور هوشمند

عنوان طرح‌های عملیاتی:

- اجرای سیستم AMI
- گسترش تعداد پست‌های اتوماسیون

۴-۱-۹- اهداف کمی و منابع مالی مورد نیاز شرکت توزیع برق شهرستان رباط کریم طی برنامه ششم

ردیف فصل	کد فصل	برنامه	کد برنامه	هدف کمی / عملیات	واحد اندازه گیری	حجم عملیات در طول سال های برنامه شهرستان										توضیحات									
						اعتبارات ملی					اعتبارات استانی														
						جمع کل منابع مورد نیاز برای انجام برنامه	۱۳۹۶	۱۳۹۷	۱۳۹۸	۱۳۹۹	۱۴۰۰	جمع اعتبارات ملی مورد نیاز	۱۳۹۶	۱۳۹۷	۱۳۹۸		۱۳۹۹	۱۴۰۰	جمع اعتبارات استانی مورد نیاز						
۱	انرژی	توسعه امور برق / احداث و بهره برداری از انشعاب	۱۳۰۱۰۱۵۰۰۰	خانگی	تعداد	۱۴۳۸۵۹	۱۵۳۷۶۹	۱۶۳۶۷۹	۱۷۳۵۸۹	۱۸۳۴۹۹	۱۹۳۴۹۹	۲۰۳۴۹۹	۲۱۳۴۹۹	۲۲۳۴۹۹	۲۳۳۴۹۹	۲۴۳۴۹۹	۲۵۳۴۹۹	۲۶۳۴۹۹	۲۷۳۴۹۹	۲۸۳۴۹۹	۲۹۳۴۹۹	۳۰۳۴۹۹			
۲	انرژی	توسعه امور برق / احداث و بهره برداری از انشعاب	۱۳۰۱۰۱۵۰۰۰	تجاری	تعداد	۱۶۵۴۲	۱۷۲۶۳	۱۷۹۸۴	۱۸۷۰۵	۱۹۴۲۶	۲۰۱۴۷	۲۰۸۶۸	۲۱۵۸۹	۲۲۳۱۰	۲۳۰۳۱	۲۳۷۵۲	۲۴۴۷۳	۲۵۱۹۴	۲۵۹۱۵	۲۶۶۳۶	۲۷۳۵۷	۲۸۰۷۸	۲۸۷۹۹		
۳	انرژی	توسعه امور برق / احداث و بهره برداری از انشعاب	۱۳۰۱۰۱۵۰۰۰	صنعتی	تعداد	۲۴۹۰	۲۷۷۶	۲۹۷۱	۳۱۶۶	۳۳۶۱	۳۵۵۶	۳۷۵۱	۳۹۴۶	۴۱۴۱	۴۳۳۶	۴۵۳۱	۴۷۲۶	۴۹۲۱	۵۱۱۶	۵۳۱۱	۵۵۰۶	۵۶۹۱	۵۸۸۶		
۴	انرژی	توسعه امور برق / احداث و بهره برداری از انشعاب	۱۳۰۱۰۱۵۰۰۰	عمومی	تعداد	۶۹۸۶	۷۷۴۲	۸۴۹۸	۹۲۵۴	۱۰۰۱۰	۱۰۸۱۰	۱۱۶۱۰	۱۲۴۱۰	۱۳۲۱۰	۱۴۰۱۰	۱۴۸۱۰	۱۵۶۱۰	۱۶۴۱۰	۱۷۲۱۰	۱۸۰۱۰	۱۸۸۱۰	۱۹۶۱۰	۲۰۴۱۰		
۵	انرژی	توسعه امور برق / احداث و بهره برداری از انشعاب	۱۳۰۱۰۱۵۰۰۰	کشاورزی	تعداد	۴۰۰	۴۲۸	۴۵۶	۴۸۴	۵۱۲	۵۴۰	۵۶۸	۵۹۶	۶۲۴	۶۵۲	۶۸۰	۷۰۸	۷۳۶	۷۶۴	۷۹۲	۸۲۰	۸۴۸	۸۷۶		
منابع داخلی دستگاه						۱۵۸۲۴۴/۹۰	۲۰۲۹۷۵/۰۸	۲۵۹۲۶۷/۵۴	۳۲۹۹۹۵/۹۷	۴۱۵۵۵۳/۸۸	۱۵۸۲۴۴/۹۰	۲۰۲۹۷۵/۰۸	۲۵۹۲۶۷/۵۴	۳۲۹۹۹۵/۹۷	۴۱۵۵۵۳/۸۸	۱۵۸۲۴۴/۹۰	۲۰۲۹۷۵/۰۸	۲۵۹۲۶۷/۵۴	۳۲۹۹۹۵/۹۷	۴۱۵۵۵۳/۸۸	۱۵۸۲۴۴/۹۰	۲۰۲۹۷۵/۰۸	۲۵۹۲۶۷/۵۴	۳۲۹۹۹۵/۹۷	۴۱۵۵۵۳/۸۸
جمع منابع داخلی دستگاه						۱۲۶۸۹۹۹/۳۷	۱۶۱۱۲۷۰	۲۰۳۵۸۷۸	۲۴۹۲۸۹۰	۳۰۵۳۳۸۵	۱۲۶۸۹۹۹/۳۷	۱۶۱۱۲۷۰	۲۰۳۵۸۷۸	۲۴۹۲۸۹۰	۳۰۵۳۳۸۵	۱۲۶۸۹۹۹/۳۷	۱۶۱۱۲۷۰	۲۰۳۵۸۷۸	۲۴۹۲۸۹۰	۳۰۵۳۳۸۵	۱۲۶۸۹۹۹/۳۷	۱۶۱۱۲۷۰	۲۰۳۵۸۷۸	۲۴۹۲۸۹۰	۳۰۵۳۳۸۵
ارزش افزوده						۰/۰۰	۰/۰۰	۰/۰۰	۰/۰۰	۰/۰۰	۰/۰۰	۰/۰۰	۰/۰۰	۰/۰۰	۰/۰۰	۰/۰۰	۰/۰۰	۰/۰۰	۰/۰۰	۰/۰۰	۰/۰۰	۰/۰۰	۰/۰۰	۰/۰۰	

ردیف فصل	کد فصل	برنامه	کد برنامه	هدف کمی / عملیات	واحد اندازه گیری	حجم عملیات در طول سال های برنامه شهرستان		اعتبارات ملی	اعتبارات استانی	منابع داخلی دستگاه					توضیحات			
						شهرستان				ارزش افزوده	جمع منابع داخلی دستگاه							
						جمع کل منابع مورد نیاز برای انجام برنامه	جمع کل عملیات				۱۳۹۶	۱۳۹۷	۱۳۹۸	۱۳۹۹		۱۴۰۰		
۶	انرژی	توسعه امور برق / احداث و بهره برداری از انشعاب	۱۳۰۱۰۱۵۰۰۰	روشنایی و سایر	تعداد	۶۸۷	۶۹۱	۶۹۵	۶۹۹	۷۰۳	۳۴۷۵	۲۶۹۲۱۰	۰۰۰	۰۰۰	۰۰۰	۰۰۰	۰۰۰	اعتبار ارزش افزوده مربوط به منابع در اختیار شهرداری ها و دهیاری ها می باشد
۷	انرژی	توسعه امور برق	۱۳۰۱۰۱۵۰۰۰	خطوط فشار ضعیف	کیلو متر	۸۳۴	۸۶۷	۸۸۷	۹۰۷	۹۲۸	۴۴۲۳	۳۱۴۴۶۰/۴	۰۰۰	۰۰۰	۰۰۰	۰۰۰	۰۰۰	
۸	انرژی	توسعه امور برق	۱۳۰۱۰۱۵۰۰۱	خطوط فشار متوسط	کیلو متر	۱۱۳۳	۱۱۵۹	۱۱۹۴	۱۲۳۰	۱۲۶۶	۵۹۸۲	۲۵۴۲۳۳/۷	۰۰۰	۰۰۰	۰۰۰	۰۰۰	۰۰۰	
۹	انرژی	توسعه امور برق	۱۳۰۱۰۱۵۰۰۲	ظرفیت پست های توزیع (نجم عی)	مگاوات آمپر	۱۲۰۱	۱۲۲۴	۱۲۶۸	۱۳۱۴	۱۳۶۱	۶۳۶۸	۵۰۶۶۸۹/۲	۰۰۰	۰۰۰	۰۰۰	۰۰۰	۰۰۰	
۱۰	انرژی	توسعه امور انرژی	۱۳۰۱۰۱۴۰۰۰۰	نیروگاهها ی خورشیدی	کیلووات	۰	۱۲۵۱	۱۵۰۱	۱۸۰۲	۲۱۶۲	۶۷۱۶	۲۴۹۸۸۷/۰	۰۰۰	۰۰۰	۰۰۰	۰۰۰	۰۰۰	اعتبار ارزش افزوده مربوط به منابع در اختیار شهرداری ها و دهیاری ها می باشد
													۲۴۱۷۳۰/۱	۰/۰	۵۶۶۵۰/۰	۸۴۰۷۰/۰	۲۴۹۸۸۷/۰	
													۲۷۴۸/۰	۰/۰	۵۰۴۰/۰	۶۲۰۲۸/۰	۷۸۵۶۸۰/۰	
													۲۷۴۸/۰	۰/۰	۶۲۰۲۸/۰	۷۸۵۶۸۰/۰		
													۰/۰	۰/۰	۶۵۶۲۷/۶	۷۳۵۴۴/۵		
													۰/۰	۰/۰	۶۷۵۶۴/۵	۷۶۱۸۸/۶		
													۰/۰	۰/۰	۶۹۲۰۵/۵۴	۷۸۵۶۱/۴		
													۰/۰	۰/۰	۲۱۴۴۶۰/۴۵	۲۵۴۲۳۳/۰		
													۰/۰	۰/۰	۵۰۶۶۸۹/۱۶	۵۰۶۶۸۹/۱۶		

۴-۲- حوزه گاز

۴-۲-۱- مقدمه

شرکت گاز استان تهران یکی از شرکت‌های مستقل با منافع مشترک در شرکت ملی گاز ایران می‌باشد. شرکت گاز استان در مسیر تحقق اهداف عالیه خود و مقاصد شرکت ملی گاز ایران و به عنوان یک شرکت مستقل مسئولیت در زمینه گازرسانی به شهرها، روستاها، شهرک‌های صنعتی و صنایع، نگهداری تأسیسات و تجهیزات گاز شهرستان‌های استان تهران جهت تأمین گاز مصرفی مشترکین خانگی، تجاری و صنعتی را عهده دار می‌باشد. از جمله اهداف این شرکت می‌توان به توسعه گازرسانی، ارتقای سطح ایمنی و بهداشت و حفاظت از محیط زیست اشاره نمود.

۴-۲-۲- بررسی عملکرد گذشته و تبیین وضع موجود شهرستان رباط کریم در حوزه گاز

در حوزه انرژی گاز علاوه بر شاخص‌های متعدد وضعیت مصرف بر حسب نوع مصرف کننده و میزان مصرف و... تعداد شهرها و روستاهای گازرسانی شده از اهمیت بالایی برخوردار است. جداول زیر حاکی از عملکرد این حوزه در سطح این شهرستان است.

جدول (۴-۵): تعداد شهر و روستاهای گازرسانی شده و تعداد انواع انشعاب - سال ۹۵

شرح	تعداد شهرهای گازرسانی شده	تعداد روستاهای گازرسانی شده	تعداد انشعاب		
			جمع	خانگی - تجاری	صنعتی
استان	۴۳	۴۷۴	۱۲۳۶۷۶۸	۱۲۲۶۲۷۶	۱۰۴۹۲
رباط کریم	۳	۲۲	۲۸۷۴۷	۲۷۹۸۹	۷۵۸

مأخذ: سالنامه آماری استان تهران سال ۱۳۹۵

صد درصد شهرها و حدود ۸۰ درصد روستاهای این شهرستان (۲۲ روستا از ۲۸ روستای دارای سکنه) گازرسانی شده‌اند. ۲.۳ درصد از مجموع انشعابات گاز استان در شهرستان رباط کریم واقع شده است.

جدول (۴-۶): تعداد و میزان مصرف گاز طبیعی - سال ۹۵

شرح	تعداد مصرف کننده			مصرف گاز طبیعی (میلیون متر مربع)
	خانگی	تجاری	صنعتی	
استان	۲۸۳۲۰۱۷	۲۲۸۹۷۱	۱۰۴۹۲	۲۲۲۵۴
رباط کریم	۱۰۰۸۳۱	۵۴۷۷	۷۵۸	۲۰۲۸

مأخذ: سالنامه آماری استان تهران سال ۱۳۹۵

در سال ۹۵، ۳.۵ درصد از مصرف کنندگان خانگی، ۲.۴ درصد از مصرف کنندگان تجاری و ۷.۲ درصد از مصرف کنندگان صنعتی استان در شهرستان رباط کریم قرار داشته‌اند.

۴-۲-۳- تعیین اهداف کلی حوزه گاز در شهرستان رباط کریم

– افزایش ظرفیت‌های جدید و استفاده بهینه از منابع و ظرفیت‌های بخش انرژی و...

۴-۲-۴- راهبردهای دستیابی به اهداف کلی بخش گاز

- متناسب با تصمیمات متخذه در هیئت مدیره شرکت، اقدامات و برنامه‌ها تعیین خواهد شد.
- براساس برنامه مصوب سالیانه شرکت، ابلاغیه از شرکت ملی گاز ایران صورت می‌پذیرد.
- پیشرفت و تسریع در گازرسانی صنایع فاقد گاز از طریق قراردادهای مشترکینی که زمان گازرسانی آنها گذشته است.

۴-۳- حوزه پخش و پالایش فراورده‌های نفتی

۴-۳-۱- بررسی عملکرد گذشته و تبیین وضع موجود شهرستان رباط کریم

عمده وظیفه پخش و پالایش، تأمین و توزیع مطمئن و پایدار فراورده‌های نفتی چون بنزین و گازوئیل برای خودروها، و سوخت‌های سنگین چون گازوئیل و مازوت و... برای صنایع در فصول مختلف سال است.

جدول (۴-۷): جایگاه‌های مواد سوختی، تعداد نازل‌ها و مقدار فرآورده عرضه شده توسط شرکت ملی پخش فرآورده‌های نفتی سال ۱۳۹۵

فروش سالانه CNG (تن)	فروش سالانه فرآورده‌های مایع (مترمکعب)					تعداد نازل‌ها	مجاری عرضه فعال	شرح
	نفت کوره	نفت سفید	نفت گاز	بنزین سوپر	بنزین			
۸۹۳۴۹۹	۱۱۰۳۳۹	۲۹۳۹۳	۲۳۷۲۹۲۶	۴۵۸۳۶۵	۴۹۸۹۲۱۹	۷۴۱۰	۴۳۰	استان تهران
۳۴۲۱۳	(^۱)۳۱۵۰	(^۱)۱۰۱۹	(^۱)۹۵۸۵۰	(^۱)۱۴۰۶۷	(^۱)۲۱۴۷۴۱	۴۷۱	۱۵	رباط کریم

مأخذ: سالنامه آماری استان تهران سال ۱۳۹۵

(۱) اطلاعات شهرستان رباط کریم با بهارستان محاسبه شده است.

با توجه به جدول فوق، در سال ۹۵ حدود ۳۰۴۸ درصد از مجاری عرضه فعال سوخت و ۶۰۳۵ درصد از نازل‌های کل استان در شهرستان رباط کریم است. ۴۰۳ درصد فروش سالانه بنزین، ۳ درصد فروش بنزین سوپر، ۴ درصد فروش نفت گاز، ۳۰۴۶ درصد فروش نفت سفید، ۲۰۸۵ درصد فروش نفت کوره و ۳۰۸۲ درصد فروش CNG در شهرستان بوده است.

۴-۳-۲- تعیین اهداف کلی حوزه پخش و پالایش در شهرستان رباط کریم

— ارتقاء امنیت عرضه انرژی مطمئن، پایدار و با کیفیت مناسب.

۴-۳-۳- راهبردهای دستیابی به اهداف کلی پخش و پالایش فرآورده‌های نفتی

- بهبود و ارتقای زنجیره ارزش توزیع فرآورده‌های نفتی
- صیانت از حقوق مشتریان و عرضه‌کنندگان انرژی
- ارتقاء کیفی سطح خدمات در زمینه‌های مالی، تجاری حقوقی و پشتیبان تولید متناسب با استانداردهای جهانی

۴-۳-۴- سیاست‌های راهبردی پخش و پالایش فرآورده‌های نفتی

- توسعه کمی و کیفی مجاری عرضه
- برندسازی مجاری عرضه
- افزایش امکان استفاده از خطوط لوله جهت انتقال فرآورده
- کنترل مستمر فرآورده‌های تحویلی از پالایشگاه و مخازن انبارها
- کنترل مستمر نفتکش‌ها
- کنترل مستمر فرآورده مخازن مجاری عرضه
- بهبود سامانه‌های فروش الکترونیکی، تجارت آسان در راستای دولت الکترونیک
- پروژه ارتقاء حفاظت الکترونیک مجاری عرضه

۴-۳-۵- اهداف کمی و منابع مالی مورد نیاز شرکت پخش و پالایش فراورده‌های نفتی شهرستان رباط کریم طی برنامه ششم

ردیف	فصل	کد فصل	برنامه	هدف کمی / عملیات	حجم عملیات در طول سال‌های برنامه شهرستان		اعتبارات ملی	اعتبارات استانی	منابع داخلی دستگاه				
					تعداد	واحد اندازه گیری			مشارکت عمومی - خصوصی	۱۳۹۶	۱۳۹۷	۱۳۹۸	۱۳۹۹
۱	انرژی	۱۳۰۱۰۰۰۰۰۰۰۰	ارتقاء امنیت عرضه انرژی مطمئن، پایدار و با کیفیت مناسب	تعداد مجاری عرضه تحت پوشش سوخت مایع (تجمعی)	تعداد	۱۳	۰	جمع اعتبارات ملی مورد نیاز	۱۳۹۶	۱۳۹۷	۱۳۹۸	۱۳۹۹	۱۴۰۰
					۴	۴	۴	۴	۴				
۲	انرژی	۱۳۰۱۰۰۰۰۰۰۰۰۰	ارتقاء امنیت عرضه انرژی مطمئن، پایدار و با کیفیت مناسب	تعداد مجاری عرضه تحت پوشش سوخت CNG (تجمعی)	تعداد	۴	۰	جمع اعتبارات ملی مورد نیاز	۱۳۹۶	۱۳۹۷	۱۳۹۸	۱۳۹۹	۱۴۰۰
					۴	۴	۴	۴	۴				
جمع منابع داخلی دستگاه					تعداد	۱۳	۰	مشارکت عمومی - خصوصی	۱۳۹۶	۱۳۹۷	۱۳۹۸	۱۳۹۹	۱۴۰۰
					۴	۴	۴	۴	۴				



بخش حمل و نقل

۴-۴- بخش زیرساخت‌های حمل و نقل (جاده‌ای، ریلی، هوایی)

۴-۴-۱- مقدمه

حوزه حمل و نقل حاوی اطلاعاتی در زمینه اهداف و برنامه‌های اداره کل راه و شهرسازی و اداره کل راهداری و حمل و نقل جاده‌ای شهرستان در حول برنامه ششم توسعه فرهنگی، اجتماعی و اقتصادی می‌باشد.

سفر ایمن برای مردم، امروزه یکی از دغدغه‌های اصلی مسئولان است. توجه به حمل و نقل نه تنها، امروزه دغدغه مدیران اجرایی بلکه خواست شهروندان محسوب می‌شود، در این راستا امروزه سیستم‌های حمل و نقل هوشمند، فناوری‌های نوین الکترونیک، کامپیوتر، IT، الکترومکانیک و... در برنامه ریزی حمل و نقل نقش بسیار مهمی ایفا می‌نماید. حوزه زیرساخت‌های حمل و نقلی جاده‌ای شامل دو موضوع اصلی راهسازی و راهداری می‌باشد. حوزه راه و شهرسازی/راهسازی بصورت یک معاونت با اداره کل راه و شهرسازی استان و حوزه راهداری بصورت اداره کل مستقل در سطح استان فعالیت می‌کند.

وظائف اصلی حوزه راه و شهرسازی/راهسازی، ساخت راه‌های روستایی و جاده‌ای بین شهری و احداث پل‌ها و بزرگراه‌ها در سطح استان و شهرستان‌ها است. اما وظائف اداره کل راهداری بیشتر به نگهداری و حفاظت از راه‌ها و حوزه ایمنی مربوط به آنها می‌باشد. در این مورد برخی از وظایف اصلی اداره کل راهداری عبارتند از:

- توسعه سیستم‌های حمل و نقل هوشمند (ITS) در راه‌ها، علاوه بر ارتقاء سطح خدمات و کاهش هزینه‌ها، نقش موثری در ارتقای ایمنی دارد و در بسیاری از موارد منجر به کاهش آمار تصادفات و تلفات رانندگی و بهبود و ارتقای شاخص‌های ایمنی شده است.
- نگهداری راه‌های ارتباطی حوزه استحفاظی استان
- بهسازی، روکش آسفالت راه‌های اصلی، فرعی و روستایی
- بهره‌برداری و نگهداری ماشین‌آلات راهداری
- انجام امور مربوط به ایمن‌سازی جاده‌های تحت سرپرستی
- حفظ حریم قانونی راه‌ها و خلع ید متجاوزین با همکاری پلیس راه و مقامات قضایی
- ساختمان پل‌ها و ابنیه فنی حفاظتی لازم در راه‌های ارتباطی و بازدید، تعمیر و نگهداری کلیه ابنیه فنی موجود در راه‌ها به طور مستمر
- بهره‌برداری از سیستم‌های مخابراتی بیسیم و نگهداری وسایل و ادوات مربوطه

۴-۴-۲- تبیین وضع موجود راه‌های شهرستان رباط کریم

حوزه حمل و نقل جاده‌ای دو گروه فعالیت شامل راهسازی و راهداری را شامل می‌شود که متکی بر طول راه‌های اصلی، فرعی، بزرگراه و راه‌های روستایی و پل‌ها و زیرساخت‌های نگهداری آن‌هاست. جداول زیر گویای شاخص‌های مختلف این حوزه می‌باشند که به شرح ذیل ارائه می‌گردد:

جدول (۴-۸): طول راه‌های شهرستان - کیلومتر

نام شهرستان	راه برون شهری	راه روستایی	راه درون شهری	مجموع
رباط کریم	۵۰	۴۹.۸	۰	۹۹.۸
کل استان	۹۷۷.۱	۱۸۷۵.۹	۴۴	۲۸۹۷
سهم شهرستان از استان (درصد)	۵.۱۲	۲.۶۵	۰.۰۰	۳.۴۴

ماخذ: اداره کل راه و شهرسازی استان تهران

بر اساس اطلاعات جدول فوق حدود ۳.۴ درصد از راه‌های استان در شهرستان رباط کریم قرار دارد همچنین سهم شهرستان از راه‌های روستایی استان در حدود ۲.۶۵ درصد می‌باشد.

جدول (۴-۹): وضعیت راه‌های برون شهری - کیلومتر

نام شهرستان	راه برون شهری		
	آزاد راه	بزرگراه	راه اصلی
رباط کریم	۲۰	۳۰	۰
سهم شهرستان از استان (درصد)	۱۰.۱۵	۶.۱۹	۰.۰۰

ماخذ: اداره کل راه و شهرسازی استان تهران

از مجموع ۵۰ کیلومتر راه‌های بین شهری شهرستان رباط کریم ۲۰ کیلومتر آزادراه و حدود ۳۰ کیلومتر بزرگراه می‌باشد که به ترتیب سهم ۱۰.۱۵ و ۶.۱۹ درصدی از آزادراه‌ها و بزرگراه‌های استان را شامل می‌شود.

جدول (۴-۱۰): وضعیت راه‌های روستایی - کیلومتر

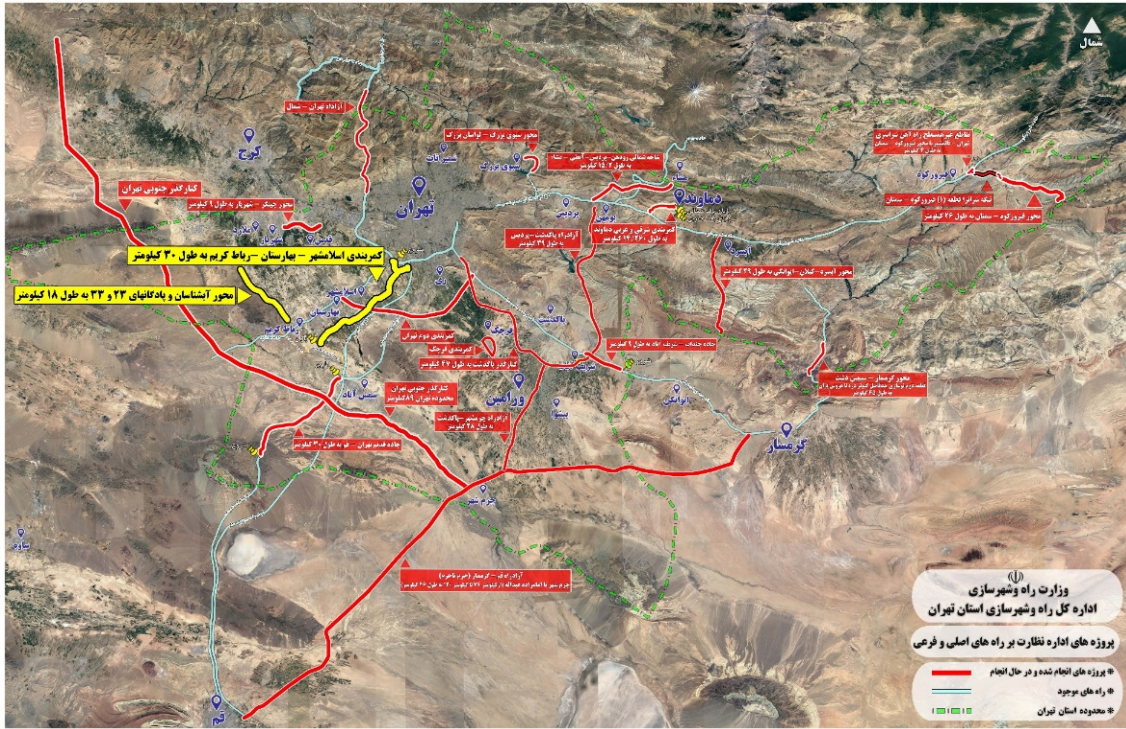
شهرستان	جمع	آسفالت	شوسه	سهم راه‌های روستایی آسفالتی (درصد)
رباط کریم	۴۹.۸	۴۶.۶	۳.۲	۹۳.۵۷
کل استان	۱۹۰۷.۲	۱۵۴۸.۶	۳۵۸.۶	۸۱.۲۰
سهم شهرستان از استان (درصد)	۱۵.۶۸	۳.۰۱	۲۶.۴۹	-

ماخذ: سالنامه آماری استان تهران

جدول فوق نشان می‌دهد راه‌های روستایی شهرستان وضعیت مناسبتری نسبت به میانگین استان دارند زیرا همانگونه که مشاهده می‌گردد در شهرستان حدود ۹۳.۶ راه‌های روستای آسفالتی هستند در صورتی که این نسبت در استان برابر با ۸۱.۲ درصد می‌باشد.

۴-۴-۳- اقدامات کلیدی (پیشران توسعه)

– پروژه احداث کمربندی اسلامشهر- بهارستان- رباط کریم



تصویر (۴-۱): نقشه پروژه‌های انجام شده و در دست انجام شهرستان رباط کریم

ماخذ: اداره کل راه و شهرسازی استان تهران

۴-۴-۴- تعیین اهداف کلی حمل و نقل / راهسازی در شهرستان رباط کریم

– ارتقای کمی و کیفی زیرساخت‌های حمل و نقل افزایش کارایی در اجرای طرح‌های زیرساخت

۴-۴-۵- راهبردهای دستیابی به اهداف کلی حمل و نقل / راهسازی

- توسعه و اصلاح شبکه حمل و نقل با توجه به نگرش شبکه‌ای
- بهبود کیفیت شبکه جاده‌ای کشور با اولویت راه‌های شریانی مطابق با استانداردهای فنی

۴-۴-۶- سیاست‌های راهبردی حمل و نقل / راهسازی

- اصلاح شبکه با تاکید بر کریدورها و راه‌های شریانی
- تمرکز بر تکمیل پروژه‌های دارای اولویت که باعث رونق ترانزیت می‌گردد و پرهیز جدی از اجرای طرح‌ها و پروژه‌هایی که از توجیه فنی، اقتصادی و زیست محیطی برخوردار نمی‌باشد.
- استفاده از فناوری‌های نوین مهندسی در احداث زیرساخت‌ها با رویکرد کاهش زمان و هزینه احداث

۴-۴-۷- اهداف کمی و منابع مالی مورد نیاز بخش اداره کل راه و شهرسازی شهرستان رباط کریم طی برنامه ششم- حوزه حمل و نقل

ردیف فصل	کد فصل	برنامه	کد برنامه	هدف کمی / عملیات	واحد اندازه گیری	حجم عملیات در طول سال های برنامه شهرستان		اعتبارات ملی	اعتبارات استانی	منابع داخلی دستگاه	توضیحات
						جمع کل منابع مورد نیاز برای انجام برنامه	حجم کل عملیات				
۱	حمل و نقل	توسعه حمل و نقل جاده های	۱۳۰۳۰۱۶۰۰۰	احداث کمربندی اسلامشهر- بهارستان - رباط کریم	کیلومتر	۰	۶۵۱۷۱۶	۰	۰	۰	
۲	حمل و نقل	توسعه حمل و نقل جاده های	۱۳۰۳۰۱۶۰۰۰	مطالعه و اجرای اتصالات کمربندی اسلامشهر - بهارستان- رباط کریم به محور قدیم تهران - ساوه و آزادراه تهران - ساوه	کیلومتر	۰	۵۰۰۰۰	۰	۰	۰	مطالعه اتصال کمربندی اسلامشهر - بهارستان - رباط کریم به محور قدیم تهران - ساوه و آزادراه تهران - ساوه در سال ۹۸ انجام گردد.
۳	حمل و نقل	توسعه حمل و نقل جاده های	۱۳۰۳۰۱۶۰۰۰	مطالعه محور آشناسان پادگان های ۲۳ و ۳۳	طرح	۰	۱۰۰۰۰	۰	۰	۰	
۴	حمل و نقل	توسعه حمل و نقل جاده های	۱۳۰۳۰۱۶۰۰۰	روکش آسفالت حفاظتی (چپ سیل) راه های روستایی رباط کریم	کیلومتر	۴۱۱	۱۱۷۶۶	۰	۰	۰	
				جمع اعتبارات ملی مورد نیاز			۶۵۱۷۱۶	۰	۰	۰	
				جمع اعتبارات استانی مورد نیاز			۰	۰	۰	۰	
				ارزش افزوده			۰	۰	۰	۰	
				سایر			۰	۰	۰	۰	
				جمع منابع داخلی دستگاه			۰	۰	۰	۰	
				۱۳۹۶			۰	۰	۰	۰	
				۱۳۹۷			۰	۰	۰	۰	
				۱۳۹۸			۰	۰	۰	۰	
				۱۳۹۹			۰	۰	۰	۰	
				۱۴۰۰			۰	۰	۰	۰	
				جمع اعتبارات استانی مورد نیاز			۰	۰	۰	۰	
				ارزش افزوده			۰	۰	۰	۰	
				سایر			۰	۰	۰	۰	
				جمع منابع داخلی دستگاه			۰	۰	۰	۰	
				۱۳۹۶			۰	۰	۰	۰	
				۱۳۹۷			۰	۰	۰	۰	
				۱۳۹۸			۰	۰	۰	۰	
				۱۳۹۹			۰	۰	۰	۰	
				۱۴۰۰			۰	۰	۰	۰	

۴-۵- حوزه حمل و نقل جاده‌ای - حوزه راهداری**۴-۵-۱- تعیین اهداف کلی بخش حمل و نقل / راهداری شهرستان رباط کریم**

- برنامه‌ریزی و نظارت بر اجرای عملیات راهداری، ایمن‌سازی محورهای مواصلاتی
- بهبود شرایط زیست محیطی فعالیت‌های بخش و کاهش انتشار انواع آلاینده‌ها با تاکید بر کاهش سوخت مصرفی ناوگان حمل و نقل
- ارتقای درآمد ترانزیت
- ارتقای کیفیت خدمات حمل و نقل بار و مسافر
- ارتقای ایمنی در کلیه شقوق حمل و نقل و کاهش تصادفات

۴-۵-۲- راهبردهای دستیابی به اهداف کلی حمل و نقل / راهداری

- مدیریت حمل و نقل جاده‌ای از طریق ایجاد سامانه‌های هوشمند
- ارتقای بهره‌گیری از ظرفیت‌های داخلی و حمایت از سرمایه‌گذاری بخش خصوصی
- بهبود کیفیت شبکه جاده‌ای با اولویت راه‌های شریانی مطابق با استانداردهای فنی
- تعامل چندجانبه با پلیس و سایر ارگان‌های درگیر به منظور ارتقا ایمنی تردد در جاده‌های استانی با اولویت وسایل حمل
- برنامه ریزی در جهت استفاده از فناوری‌های نوین در راستای سفر ایمن و کاهش تلفات
- افزایش کیفیت سطح جاده
- افزایش کارایی و بهره‌وری ناوگان مسافری و باری
- بهبود راه اندازی پروژه‌های زیرساختی ترانزیت

۴-۵-۳- سیاست‌های راهبردی حمل و نقل / راهداری

- ارتقا سطح خدمات و افزایش سهم حمل و نقل عمومی با برنامه و صورت وضعیت
- نظارت بر قوانین و مقررات حمل و نقلی
- حمایت از سرمایه‌گذاری در بهره‌برداری و ساماندهی مجتمع‌های خدماتی-رفاهی بین‌راهی و تیرپارک‌ها و معاینه فنی
- نظارت بر توسعه شبکه‌های شریانی با رویکرد الگوگیری از استانداردهای جهانی راهی
- اصلاح شبکه با تاکید بر کریدورها و راه‌های شریانی
- استفاده از فناوری‌های نوین مهندسی در احداث زیرساخت‌ها با رویکرد کاهش زمان و هزینه احداث
- بکارگیری تکنولوژی نوین در جهت ایجاد شبکه‌های ارتباطی موثر

- مدیریت حمل و نقل جاده‌ای از طریق ایجاد سامانه‌های هوشمند
- بسترسازی و ایجاد زیر ساخت‌های مناسب جهت توسعه سیستم‌های حمل و نقل هوشمند بویژه دوربین‌های ثبت تخلف سرعت و wim^2
- حمایت از سرمایه گذاری در بهره‌برداری و ساماندهی مراکز معاینه فنی پیشرفته و حمل و نقل هوشمند
- تعامل چند جانبه با پلیس و سایر ارگان‌های درگیر به منظور ارتقاء ایمنی تردد در جاده‌های استانی با اولویت وسایل حمل و نقل عمومی
- نظارت بر نحوه پیاده‌سازی استانداردهای کیفی جاده
- نوسازی ناوگان مسافری و باری
- تعامل موثر با تشکل‌های صنفی

سیستم‌های توزین در حال حرکت خودروها weigh in motion - ^۲

ردیف	فصل	کد فصل	برنامه	کد برنامه	هدف کمی / عملیات	واحد اندازه گیری	حجم عملیات در طول سال های برنامه شهرستان											
							اعتبارات ملی				اعتبارات استانی				جمع اعتبارات ملی			جمع کل منابع مورد نیاز برای انجام برنامه
۱۰	حمل و نقل	۱۰۱۰۰۰۰۰۰	توسعه حمل و نقل جاده ای	۱۰۱۰۰۰۰۰۰۰۰	انجام امور نگهداری راهها (خرید آسفالت کیسه ای)	ت.ت.	۱۳۹۶	۱۵۰	۱۳۹۷	۱۵۰	۱۳۹۸	۱۵۰	۱۳۹۹	۱۵۰	۱۴۰۰	۱۵۰	۷۵۰	۲۱۱۰
							۱۳۹۶	۱۵۰	۱۳۹۷	۱۵۰	۱۳۹۸	۱۵۰	۱۳۹۹	۱۵۰	۱۴۰۰	۱۵۰	۷۵۰	۲۱۱۰
							۱۳۹۶	۱۵۰	۱۳۹۷	۱۵۰	۱۳۹۸	۱۵۰	۱۳۹۹	۱۵۰	۱۴۰۰	۱۵۰	۷۵۰	۲۱۱۰
							۱۳۹۶	۱۵۰	۱۳۹۷	۱۵۰	۱۳۹۸	۱۵۰	۱۳۹۹	۱۵۰	۱۴۰۰	۱۵۰	۷۵۰	۲۱۱۰
							۱۳۹۶	۱۵۰	۱۳۹۷	۱۵۰	۱۳۹۸	۱۵۰	۱۳۹۹	۱۵۰	۱۴۰۰	۱۵۰	۷۵۰	۲۱۱۰
							۱۳۹۶	۱۵۰	۱۳۹۷	۱۵۰	۱۳۹۸	۱۵۰	۱۳۹۹	۱۵۰	۱۴۰۰	۱۵۰	۷۵۰	۲۱۱۰
							۱۳۹۶	۱۵۰	۱۳۹۷	۱۵۰	۱۳۹۸	۱۵۰	۱۳۹۹	۱۵۰	۱۴۰۰	۱۵۰	۷۵۰	۲۱۱۰
							۱۳۹۶	۱۵۰	۱۳۹۷	۱۵۰	۱۳۹۸	۱۵۰	۱۳۹۹	۱۵۰	۱۴۰۰	۱۵۰	۷۵۰	۲۱۱۰
							۱۳۹۶	۱۵۰	۱۳۹۷	۱۵۰	۱۳۹۸	۱۵۰	۱۳۹۹	۱۵۰	۱۴۰۰	۱۵۰	۷۵۰	۲۱۱۰
							۱۳۹۶	۱۵۰	۱۳۹۷	۱۵۰	۱۳۹۸	۱۵۰	۱۳۹۹	۱۵۰	۱۴۰۰	۱۵۰	۷۵۰	۲۱۱۰
							۱۳۹۶	۱۵۰	۱۳۹۷	۱۵۰	۱۳۹۸	۱۵۰	۱۳۹۹	۱۵۰	۱۴۰۰	۱۵۰	۷۵۰	۲۱۱۰
ارزش افزوده						۰												
سایر						۰												
منابع داخلی دستگاه						۱۳۹۶												
						۱۳۹۷												
						۱۳۹۸												
						۱۳۹۹												
						۱۴۰۰												
جمع منابع داخلی دستگاه						۰												

۴-۶- بخش هواشناسی

۴-۶-۱- مقدمه

اداره کل هواشناسی استان تهران با هدف تامین ایمنی پرواز هواپیماها، تاسیس ایستگاه‌های هواشناسی، انجام تحقیقات علمی مرتبط، تربیت کارشناسان متخصص در حوزه‌های پیش‌بینی، پایش و فنی مورد نیاز و غیره تاسیس شده است. این اداره کل در طی سال‌های گذشته تلاش فراوانی کرده است تا ضمن تجهیز و توسعه خود، حوزه خدمات رسانی را از بخش هوانوردی به سایر بخش‌های استان گسترش دهد. اهداف امروزی، تنها تامین سلامت پرواز نیست بلکه در طیفی بسیار وسیع‌تر کمک به بخش‌های نظامی برای حفظ امنیت کشور، حفاظت از جان و مال مردم در مقابل بلایای طبیعی، حفاظت از محیط زیست و کمک به بهبود شرایط اقتصادی و اجتماعی همه بخش‌های جامعه در زمینه‌هایی از جمله: امنیت غذایی، انرژی، منابع آب، ترابری، گردشگری، تفریحی و ورزشی است. اهمیت موارد یادشده به حدی است که برخی از آن‌ها در اکثر اسناد فرا دستی از جمله سیاست‌های کلی برنامه ششم توسعه مورد اشاره قرار گرفته است. در این سند سعی شده است با توجه به راه‌کارهای ارتقای بهره‌وری، مبتنی بر دانش و ارتقاء فناوری، با مسایل موجود، با رویکردی راهبردی برخورد شود تا بتوان به تدریج و تلاش جمعی مجموعه هواشناسی در استان و نهادهای تصمیم‌گیر، موضوعات کلیدی این حوزه بررسی و مشکلات مربوطه مرتفع گردد. اداره کل هواشناسی استان وظایف ذیل را دنبال می‌کند:

- بهبود حفاظت از جان و مال مردم
- افزایش ایمنی در زمین (خشکی) و هوا
- ارتقاء کیفیت زندگی
- حفاظت از محیط زیست
- انجام پایش و دیدبانی‌های مربوط به متغیرهای جوی
- جمع‌آوری اطلاعات مربوط به هواشناسی از ایستگاه‌های هواشناسی و مخابره آن به سازمان هواشناسی کشور
- تهیه و صدور پیش‌بینی‌ها و هشدارهای جوی با کیفیت برای کاربران خاص و عام
- تشکیل بانک‌های اطلاعاتی لازم

۴-۶-۲- تعیین اهداف کلی و راهبردهای بخش هواشناسی

ردیف	اهداف کلی بخش/فرابخش	راهبردهای دستیابی به هدف کلی
۱	جمع‌آوری اطلاعات هواشناسی	اصلاح و بروز رسانی شبکه ایستگاه‌های هواشناسی
۲	توسعه خدمات هواشناسی	توسعه جامعه هدف با افزایش کارایی شبکه
۳	ایجاد بسترهای لازم ساختمانی، تأسیسات	نوسازی و ارتقاء بسترهای برق و مخابراتی، ساختمان و تجهیزات

۴-۶-۳- سیاست‌های راهبردی بخش هواشناسی

ردیف	راهبردها	سیاست‌ها
۱	اصلاح و بروز رسانی شبکه ایستگاه‌های هواشناسی سطح استان	افزایش سطح دقت و سرعت جمع‌آوری اطلاعات با استفاده از ایستگاه‌های خودکار برخط و کالیبراسیون منظم ادوات
۲	توسعه جامعه هدف با افزایش کارایی شبکه	توسعه جامعه هدف در قالب طرح تهک (توسعه هواشناسی کشاورزی) و ارائه گزارشات تخصصی بخش کشاورزی
۳	نوسازی و ارتقاء بسترهای برق و مخابراتی، ساختمان و تجهیزات	تاکید بر فراهم نمودن برق پایدار برای همه ایستگاه‌های شبکه سنجش هوا و فراهم نمودن بسترهای مدرن مخابراتی و اینترنتی

۴-۶-۴- اهداف کمی و منابع مالی مورد نیاز اداره کل هواشناسی شهرستان رباط کریم طی برنامه ششم

ردیف	فصل	کد فصل	برنامه	کد برنامه	هدف کمی / عملیات	واحد اندازه گیری	حجم عملیات در طول سال های برنامه شهرستان										جمع اعتبارات ملی	جمع اعتبارات استانی	ارزش افزوده	منابع داخلی دستگاه					جمع منابع داخلی دستگاه	
							۱۳۹۶	۱۳۹۷	۱۳۹۸	۱۳۹۹	۱۴۰۰	حجم کل عملیات	جمع کل منابع مورد نیاز برای انجام برنامه	۱۳۹۶	۱۳۹۷	۱۳۹۸				۱۳۹۹	۱۴۰۰	۱۳۹۶	۱۳۹۷	۱۳۹۸		۱۳۹۹
۱	حمل و نقل	۱۳۰۳۰۰۰۰۰۰۰۰	برنامه ارائه خدمات هواشناسی	۱۳۰۳۳۰۰۵۰۰۰	ایجاد ایستگاه خودکار برخط	ایستگاه	۰	۱	۱	۰	۰	۰	۰	۰	۰	۰	۰	۰	۰	۰	۰	۰	۰	۰	۰	
۲	حمل و نقل	۱۳۰۳۰۰۰۰۰۰۰۰	برنامه ارائه خدمات هواشناسی	۱۳۰۳۳۰۰۵۰۰۰	تجهیز شبکه سنتی و مدرن	ایستگاه	۰	۰	۱	۱	۰	۰	۰	۰	۰	۰	۰	۰	۰	۰	۰	۰	۰	۰	۰	۰
۳	حمل و نقل	۱۳۰۳۰۰۰۰۰۰۰۰	برنامه ارائه خدمات هواشناسی	۱۳۰۳۳۰۰۵۰۰۰	ایجاد بانک اطلاعاتی و نرم افزار	ایستگاه	۰	۰	۱	۱	۱	۱	۰	۰	۰	۰	۰	۰	۰	۰	۰	۰	۰	۰	۰	۰
۴	حمل و نقل	۱۳۰۳۰۰۰۰۰۰۰۰	برنامه ارائه خدمات هواشناسی	۱۳۰۳۳۰۰۵۰۰۰	کالیبراسیون تجهیزات و ادوات	دستگاه	۰	۰	۱	۲	۳	۰	۰	۰	۰	۰	۰	۰	۰	۰	۰	۰	۰	۰	۰	۰
۵	حمل و نقل	۱۳۰۳۰۰۰۰۰۰۰۰	برنامه توسعه علوم هواشناسی و اقلیم شناسی	۱۳۰۳۰۰۰۴۰۰۰	توسعه هواشناسی کاربردی (تهک)	ایستگاه	۰	۰	۱	۱	۰	۰	۰	۰	۰	۰	۰	۰	۰	۰	۰	۰	۰	۰	۰	۰

ردیف	فصل	کد فصل	برنامه	کد برنامه	هدف کمی / عملیات	واحد اندازه گیری	حجم عملیات در طول سال های برنامه شهرستان		اعتبارات ملی	اعتبارات استانی	منابع داخلی دستگاه					
							جمع کل منابع مورد نیاز برای انجام برنامه	حجم کل عملیات			جمع اعتبارات استانی مورد نیاز	ارزش افزوده	۱۳۹۶	۱۳۹۷	۱۳۹۸	۱۳۹۹
۶	حمل و نقل	۱۳۰۳۰۰۰۰۰۰۰۰	برنامه توسعه علوم هوشناسی و اقلیم شناسی	۱۳۰۳۰۰۰۰۰۰۰۰	تبدیل بارانسنجی سنتی به خودکار	ایستگاه	۰	۰	۰/۰۰	۰/۰۰	۰/۰۰	۰/۰۰	۰/۰۰	۰/۰۰	۰/۰۰	۰/۰۰
۷	حمل و نقل	۱۳۰۳۰۰۰۰۰۰۰۰	برنامه توسعه علوم هوشناسی و اقلیم شناسی	۱۳۰۳۰۰۰۰۰۰۰۰	تابش سنجی	ایستگاه	۰	۰	۰/۰۰	۰/۰۰	۰/۰۰	۰/۰۰	۰/۰۰	۰/۰۰	۰/۰۰	۰/۰۰
۸	حمل و نقل	۱۳۰۳۰۰۰۰۰۰۰۰	برنامه توسعه علوم هوشناسی و اقلیم شناسی	۱۳۰۳۰۰۰۰۰۰۰۰	یوپی اس و باطری و ارت	ایستگاه	۰	۰	۰/۰۰	۰/۰۰	۰/۰۰	۰/۰۰	۰/۰۰	۰/۰۰	۰/۰۰	۰/۰۰
۹	حمل و نقل	۱۳۰۳۰۰۰۰۰۰۰۰	برنامه توسعه علوم هوشناسی و اقلیم شناسی	۱۳۰۳۰۰۰۰۰۰۰۰	ژنراتور برق	ایستگاه	۰	۰	۰/۰۰	۰/۰۰	۰/۰۰	۰/۰۰	۰/۰۰	۰/۰۰	۰/۰۰	۰/۰۰
۱۰	حمل و نقل	۱۳۰۳۰۰۰۰۰۰۰۰	برنامه توسعه علوم هوشناسی و اقلیم شناسی	۱۳۰۳۰۰۰۰۰۰۰۰	بستر و لینک اینترنت و مخابرات	ایستگاه	۰	۱	۰/۰۰	۰/۰۰	۰/۰۰	۰/۰۰	۰/۰۰	۰/۰۰	۰/۰۰	۰/۰۰
					جمع کل منابع مورد نیاز برای انجام برنامه		۴۰۰۰	۲۰۰	۰/۰۰	۰/۰۰	۰/۰۰	۰/۰۰	۰/۰۰	۰/۰۰	۰/۰۰	۰/۰۰
					حجم کل عملیات		۲	۲	۰/۰۰	۰/۰۰	۰/۰۰	۰/۰۰	۰/۰۰	۰/۰۰	۰/۰۰	۰/۰۰
					جمع اعتبارات ملی مورد نیاز		۰/۰۰	۰/۰۰	۰/۰۰	۰/۰۰	۰/۰۰	۰/۰۰	۰/۰۰	۰/۰۰	۰/۰۰	۰/۰۰
					جمع اعتبارات استانی مورد نیاز		۰/۰۰	۰/۰۰	۰/۰۰	۰/۰۰	۰/۰۰	۰/۰۰	۰/۰۰	۰/۰۰	۰/۰۰	۰/۰۰
					ارزش افزوده		۱۰۰۰/۰۰	۱۰۰/۰۰	۰/۰۰	۰/۰۰	۰/۰۰	۰/۰۰	۰/۰۰	۰/۰۰	۰/۰۰	۰/۰۰
					۱۳۹۶		۰/۰۰	۰/۰۰	۰/۰۰	۰/۰۰	۰/۰۰	۰/۰۰	۰/۰۰	۰/۰۰	۰/۰۰	۰/۰۰
					۱۳۹۷		۰/۰۰	۰/۰۰	۰/۰۰	۰/۰۰	۰/۰۰	۰/۰۰	۰/۰۰	۰/۰۰	۰/۰۰	۰/۰۰
					۱۳۹۸		۰/۰۰	۰/۰۰	۰/۰۰	۰/۰۰	۰/۰۰	۰/۰۰	۰/۰۰	۰/۰۰	۰/۰۰	۰/۰۰
					۱۳۹۹		۰/۰۰	۰/۰۰	۰/۰۰	۰/۰۰	۰/۰۰	۰/۰۰	۰/۰۰	۰/۰۰	۰/۰۰	۰/۰۰
					۱۴۰۰		۰/۰۰	۰/۰۰	۰/۰۰	۰/۰۰	۰/۰۰	۰/۰۰	۰/۰۰	۰/۰۰	۰/۰۰	۰/۰۰
					جمع منابع داخلی دستگاه		۰/۰۰	۰/۰۰	۰/۰۰	۰/۰۰	۰/۰۰	۰/۰۰	۰/۰۰	۰/۰۰	۰/۰۰	۰/۰۰

ردیف	فصل	کد فصل	برنامه	کد برنامه	هدف کمی / عملیات	واحد اندازه گیری	حجم عملیات در طول سال های برنامه شهرستان		اعتبارات ملی	اعتبارات استانی	ارزش افزوده	منابع داخلی دستگاه				جمع منابع داخلی دستگاه
							جمع کل منابع مورد نیاز برای انجام برنامه	حجم کل عملیات				۱۳۹۶	۱۳۹۷	۱۳۹۸	۱۳۹۹	
۱۱	حمل و نقل	۱۳۰۳۰۰۰۰۰۰۰۰	برنامه توسعه علوم هواشناسی و اقلیم شناسی	۱۳۰۳۰۰۰۴۰۰۰	ایجاد و بازسازی ساختمان ایستگاه ها	ایستگاه	۰	۰	۰/۰۰	۰/۰۰	۰/۰۰	۰/۰۰	۰/۰۰	۰/۰۰	۰/۰۰	۰/۰۰
۱۲	حمل و نقل	۱۳۰۳۰۰۰۰۰۰۰۰	برنامه توسعه علوم هواشناسی و اقلیم شناسی	۱۳۰۳۰۰۰۴۰۰۰	تجهیز ساختمان های هواشناسی	ایستگاه	۰	۰	۰/۰۰	۰/۰۰	۰/۰۰	۰/۰۰	۰/۰۰	۰/۰۰	۰/۰۰	۰/۰۰
					جمع کل منابع مورد نیاز برای انجام برنامه		۴۰۰	۲۰۰	۰/۰۰	۰/۰۰	۰/۰۰	۰/۰۰	۰/۰۰	۰/۰۰	۰/۰۰	۰/۰۰
					جمع کل عملیات		۲	۲	۰/۰۰	۰/۰۰	۰/۰۰	۰/۰۰	۰/۰۰	۰/۰۰	۰/۰۰	۰/۰۰
					۱۳۹۶		۰/۰۰	۰/۰۰	۰/۰۰	۰/۰۰	۰/۰۰	۰/۰۰	۰/۰۰	۰/۰۰	۰/۰۰	۰/۰۰
					۱۳۹۷		۰/۰۰	۰/۰۰	۰/۰۰	۰/۰۰	۰/۰۰	۰/۰۰	۰/۰۰	۰/۰۰	۰/۰۰	۰/۰۰
					۱۳۹۸		۰/۰۰	۰/۰۰	۰/۰۰	۰/۰۰	۰/۰۰	۰/۰۰	۰/۰۰	۰/۰۰	۰/۰۰	۰/۰۰
					۱۳۹۹		۰/۰۰	۰/۰۰	۰/۰۰	۰/۰۰	۰/۰۰	۰/۰۰	۰/۰۰	۰/۰۰	۰/۰۰	۰/۰۰
					۱۴۰۰		۰/۰۰	۰/۰۰	۰/۰۰	۰/۰۰	۰/۰۰	۰/۰۰	۰/۰۰	۰/۰۰	۰/۰۰	۰/۰۰
					جمع اعتبارات استانی مورد نیاز		۳۰۰/۰۰	۲۰۰/۰۰	۰/۰۰	۰/۰۰	۰/۰۰	۰/۰۰	۰/۰۰	۰/۰۰	۰/۰۰	۰/۰۰
					ارزش افزوده		۱۰۰/۰۰	۰/۰۰	۰/۰۰	۰/۰۰	۰/۰۰	۰/۰۰	۰/۰۰	۰/۰۰	۰/۰۰	۰/۰۰
					۱۳۹۶		۰/۰۰	۰/۰۰	۰/۰۰	۰/۰۰	۰/۰۰	۰/۰۰	۰/۰۰	۰/۰۰	۰/۰۰	۰/۰۰
					۱۳۹۷		۰/۰۰	۰/۰۰	۰/۰۰	۰/۰۰	۰/۰۰	۰/۰۰	۰/۰۰	۰/۰۰	۰/۰۰	۰/۰۰
					۱۳۹۸		۰/۰۰	۰/۰۰	۰/۰۰	۰/۰۰	۰/۰۰	۰/۰۰	۰/۰۰	۰/۰۰	۰/۰۰	۰/۰۰
					۱۳۹۹		۰/۰۰	۰/۰۰	۰/۰۰	۰/۰۰	۰/۰۰	۰/۰۰	۰/۰۰	۰/۰۰	۰/۰۰	۰/۰۰
					۱۴۰۰		۰/۰۰	۰/۰۰	۰/۰۰	۰/۰۰	۰/۰۰	۰/۰۰	۰/۰۰	۰/۰۰	۰/۰۰	۰/۰۰
					جمع منابع داخلی دستگاه		۰/۰۰	۰/۰۰	۰/۰۰	۰/۰۰	۰/۰۰	۰/۰۰	۰/۰۰	۰/۰۰	۰/۰۰	۰/۰۰



بخش عمران شهری و روستایی

۴-۷- عمران شهری و روستایی

۴-۷-۱- مقدمه

این بخش شامل سه حوزه شهرسازی و طرح‌های شهری، بازآفرینی شهری و عمران و مقاوم‌سازی روستایی است.

۴-۷-۲- عمران شهری

وابستگی منابع درآمد شهرداری‌ها به فروش تراکم و تغییر کاربری‌های اراضی و عدم التزام به اجرای طرح‌های مصوب شهری توسط نهادهای ذیربط از مهمترین دلایل ناکارآمدی نظام برنامه ریزی شهری است و با عنایت به هزینه‌های جاری تامین منابع لازم برای توسعه زیرساخت‌های شهری از جمله حمل و نقل عمومی با موانع جدی روبروست. راهبری و نظارت بر کلیه امور مربوط به بخش شهرسازی و معماری شهرستان رباط کریم در قالب طرح جامع شهرهای شهرستان و طرح‌های تفصیلی شهرهای مذکور انجام می‌شود.

- اجرای ضوابط و مقررات شهرسازی و معماری (مصوبات شورایی عالی شهرسازی و معماری ایران) قوانین مربوطه و طرح‌های شهرسازی و معماری، عمران شهری و طرح‌های شهری
 - اجرای آئین نامه‌های مربوط به نحوه بررسی و تصویب طرح‌های توسعه عمران محلی و ناحیه‌ای، منطقه‌ای و ملی مقررات شهرسازی و معماری کشور و همچنین استفاده از اراضی و احداث بنا و تأسیسات در خارج از محدوده قانونی و حریم شهرها
 - تهیه و اجرای طرح‌های توسعه و عمران (جامع) ناحیه، مجموعه‌های شهری و جامع شهری، طرح‌های تفصیلی، طرح‌های معماری و طراحی شهری، طرح‌های ویژه، شهرک‌ها و شهرهای جدید.
 - انجام طرح‌های مطالعاتی و تحقیقاتی در زمینه معماری بومی استان
 - راهبری و نظارت بر طرح‌های مطالعاتی و تحقیقاتی در سطوح محلی
 - انجام امور مربوط به دبیرخانه‌های کمیسیون‌های تخصصی مسکن و شهرسازی و کمیسیون ماده ۵ در استان
 - ترویج، تقویت و ارتقا اصول و ارزش‌های معماری و شهرسازی اسلامی - ایرانی (بومی)
 - تشکیل کمیته‌ای به منظور بررسی نیازها و کمبودهای موجود در قوانین و مقررات و اتخاذ تصمیم برای اقدامات لازم در جهت ارتقاء معماری و شهرسازی استان
 - تشکیل منظم جلسات کمیته سیما و منظر و ارائه گزارش به دفتر معماری و طراحی شهری معاونت شهرسازی و معماری حوزه ستادی
 - تنظیم قرارداد با مهندسين مشاور به منظور تهیه طرح‌های توسعه و عمران (جامع) ناحیه، مجموعه‌های شهری و جامع شهری، تفصیلی طرح‌های ویژه، طراحی شهری و معماری و طرح‌های مطالعاتی و تحقیقاتی
 - شرکت در کمیسیون‌ها، کمیته‌ها، شوراها، شوراها، شوراها مربوطه حسب قوانین و آئین نامه‌های موضوعه
 - همکاری و هماهنگی با سایر دستگاه‌های ذیربط استانی در راستای وظایف مرتبط با بخش شهرسازی و معماری
 - راهبری و نظارت بر کلیه امور مربوط به بخش شهرسازی و معماری در استان.
- از اهم فعالیت‌های این بخش بشمار می‌رود.

۴-۷-۳- بررسی عملکرد گذشته و تبیین وضع موجود شهرستان رباط کریم در حوزه عمران شهری

شهرستان رباط کریم با سه شهر رباط کریم، نصیرشهر و پرند در غرب استان قرار دارد. ویژگی‌های عمران شهری نظیر طرح‌های جامع و تفصیلی شهری و میزان تحقق پذیری طرح‌های یادشده به شرح جداول ذیل می‌باشد:

جدول (۴-۱۱): سیمای شهرسازی شهرستان رباط کریم

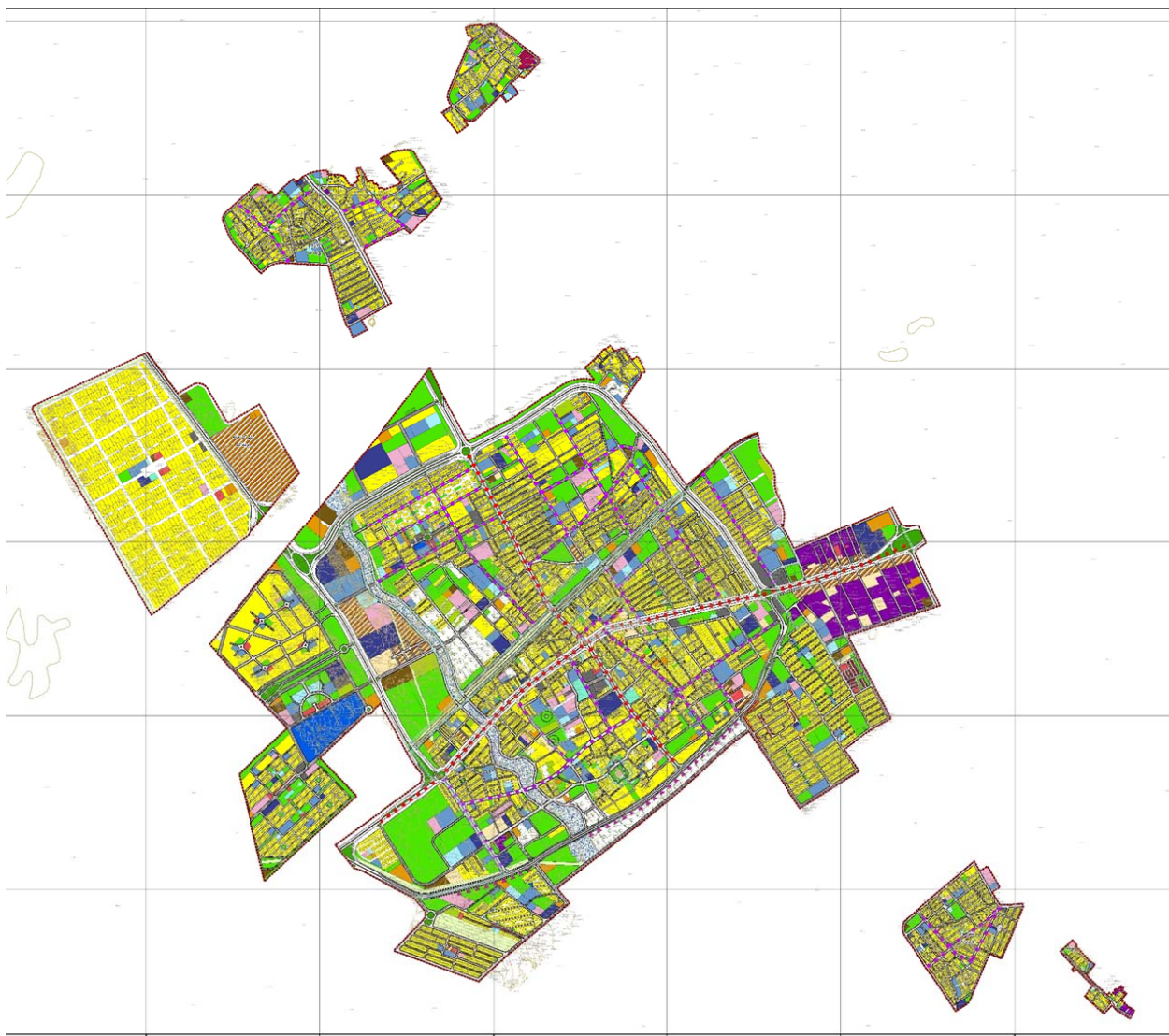
شهر	مساحت محدوده شهر براساس آخرین طرح مصوب (هکتار)	مساحت حریم شهر با احتساب محدوده (هکتار)	جمعیت سال ۱۳۹۰	جمعیت سال ۱۳۹۵	نرخ رشد دوره ۹۵-۹۰	جمعیت افق آخرین طرح شهری مصوب	درصد تحقق پذیری جمعیت افق طرح نسبت به جمعیت سال ۱۳۹۵
رباط کریم	۶/۲۰۸۴	۰/۸۲۹۵	۷۸,۰۹۷	۱۰۵,۳۹۳	۱۸/۶	۲۶۰,۲۷۰	٪۴۰
نصیر شهر	۲/۳۶۳	۷/۱۲۱۵	۲۶,۹۳۵	۲۸,۶۴۴	۲۴/۱	۳۵,۲۳۲	٪۸۱
پرند	۵/۳۳۶۲	۲/۱۱۵۳۷	۲۸,۷۳۳	۹۷,۴۶۴	۶۷/۲۷	۴۸۳,۰۰۰	٪۲۰

ماخذ: اداره کل راه و شهرسازی استان تهران



تصویر (۴-۲): طرح توسعه و عمران رباط کریم (نقشه پهنه بندی)

ماخذ: اداره کل راه و شهرسازی استان تهران



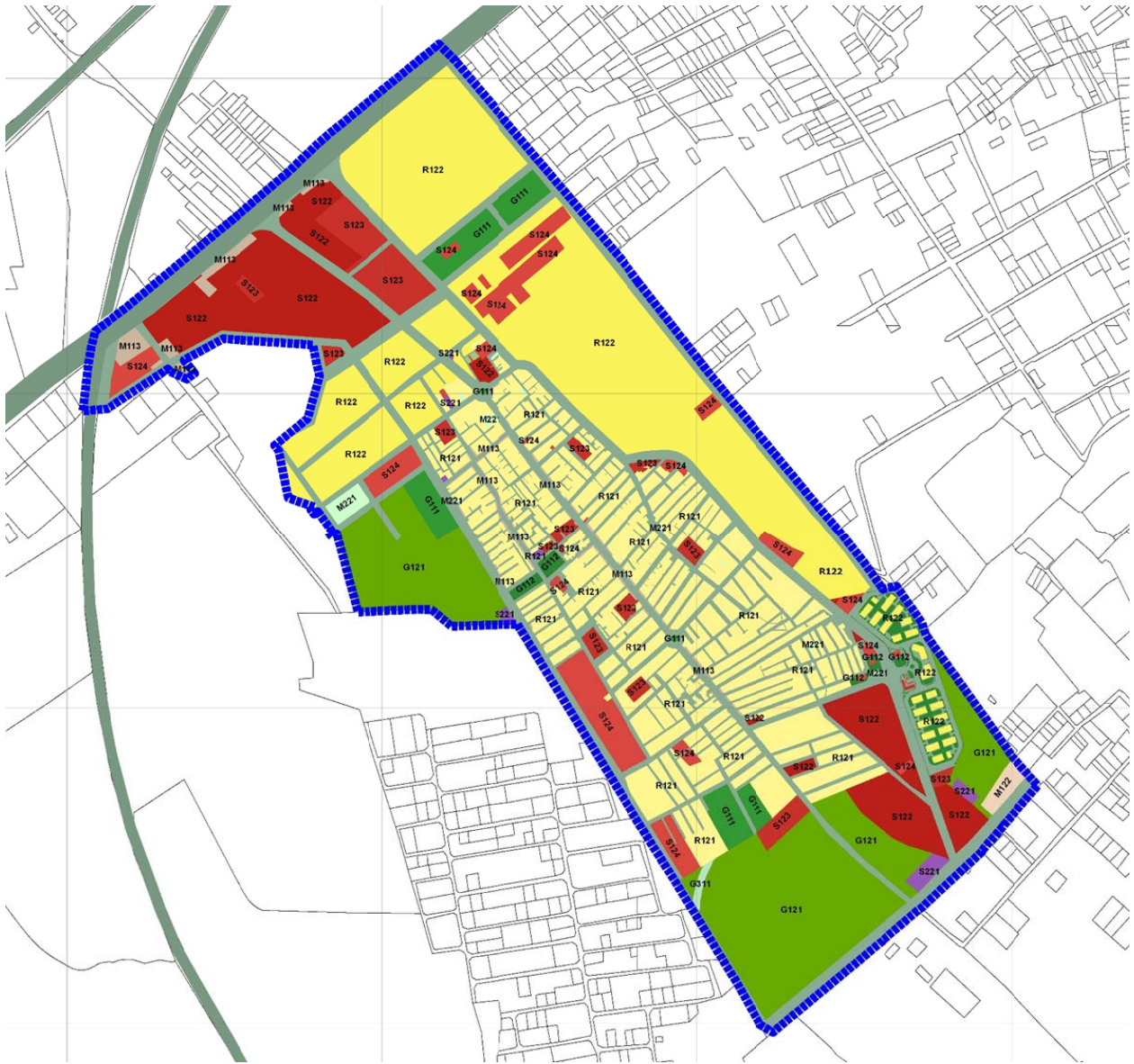
تصویر (۳-۴): طرح تفصیلی رباط کریم (نقشه کاربری اراضی پیشنهادی)

ماخذ: اداره کل راه و شهرسازی استان تهران



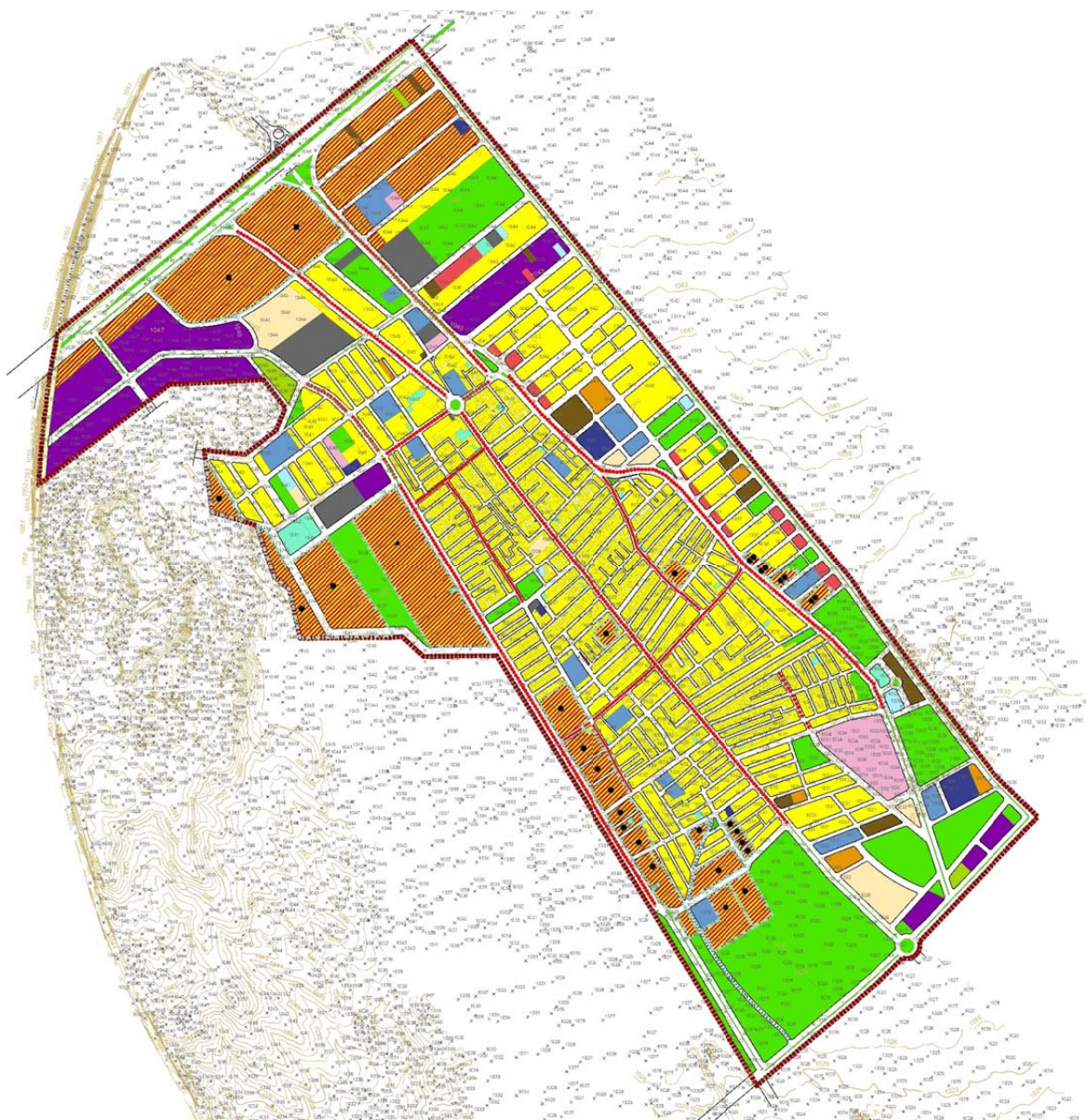
تصویر (۴-۴): نقشه محدوده بافت فرسوده رباط کریم

ماخذ: اداره کل راه و شهرسازی استان تهران



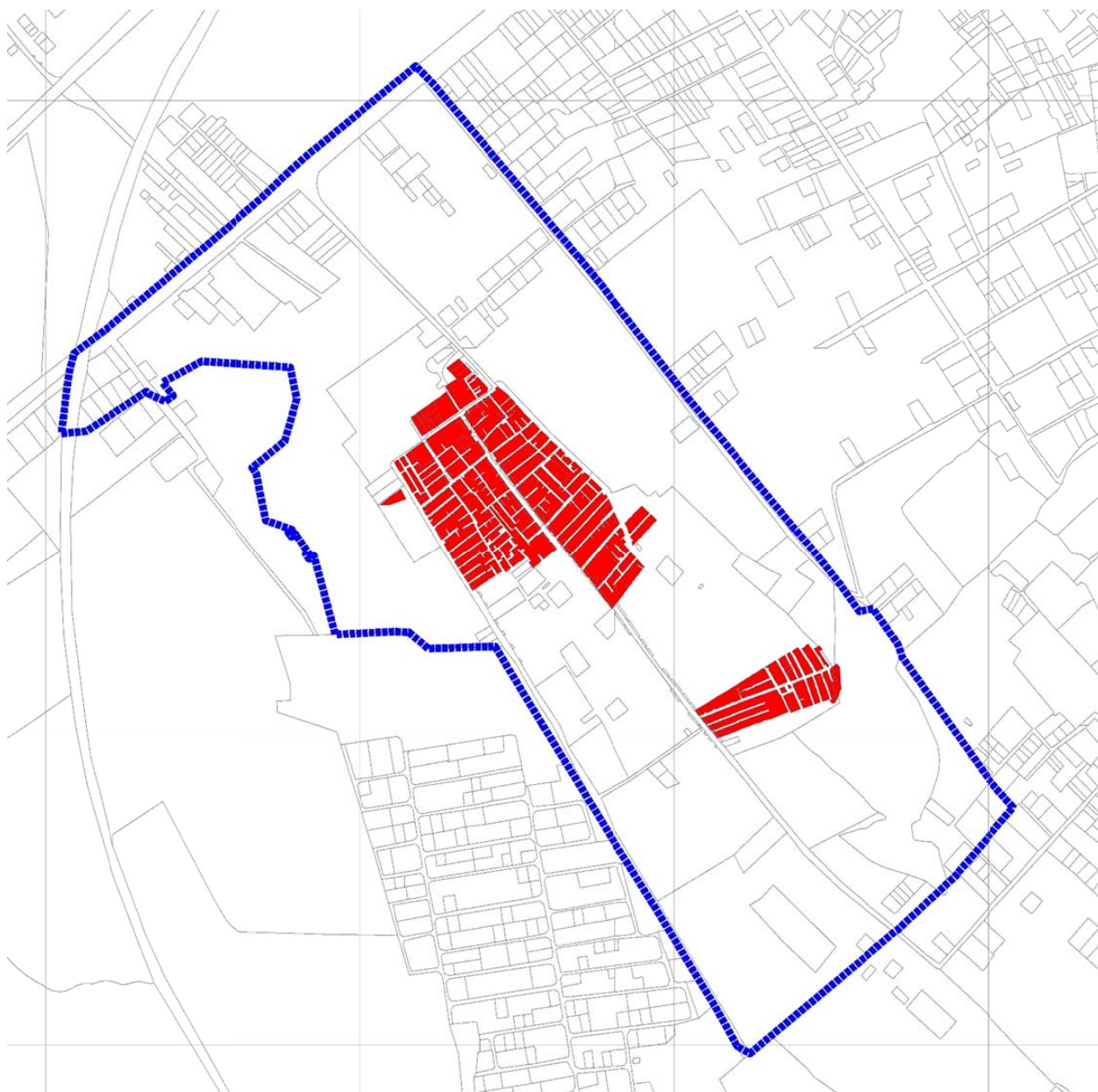
تصویر (۴-۵): طرح توسعه و عمران نصیرشهر نقشه پهنه بندی

ماخذ: اداره کل راه و شهرسازی استان تهران



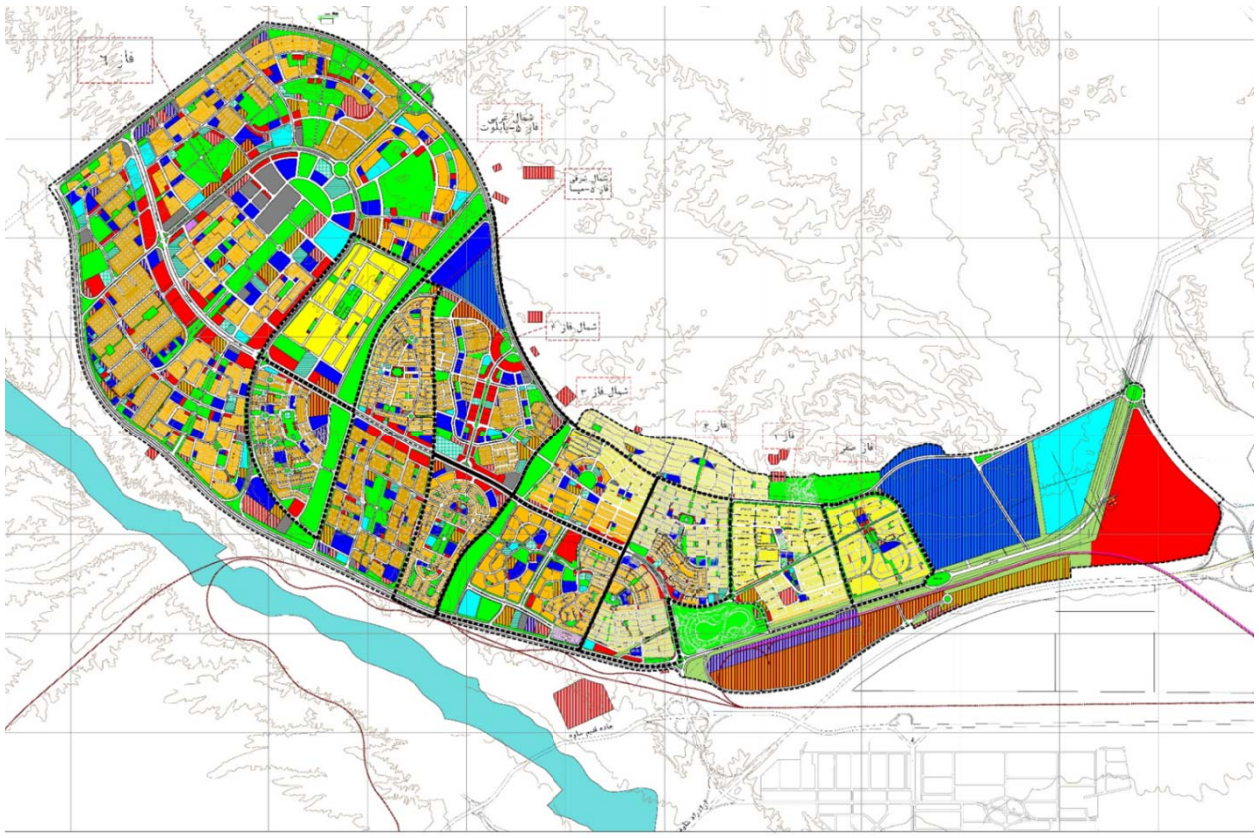
تصویر (۴-۶): طرح تفصیلی نصیرشهر نقشه کاربری اراضی پیشنهادی

ماخذ: اداره کل راه و شهرسازی استان تهران



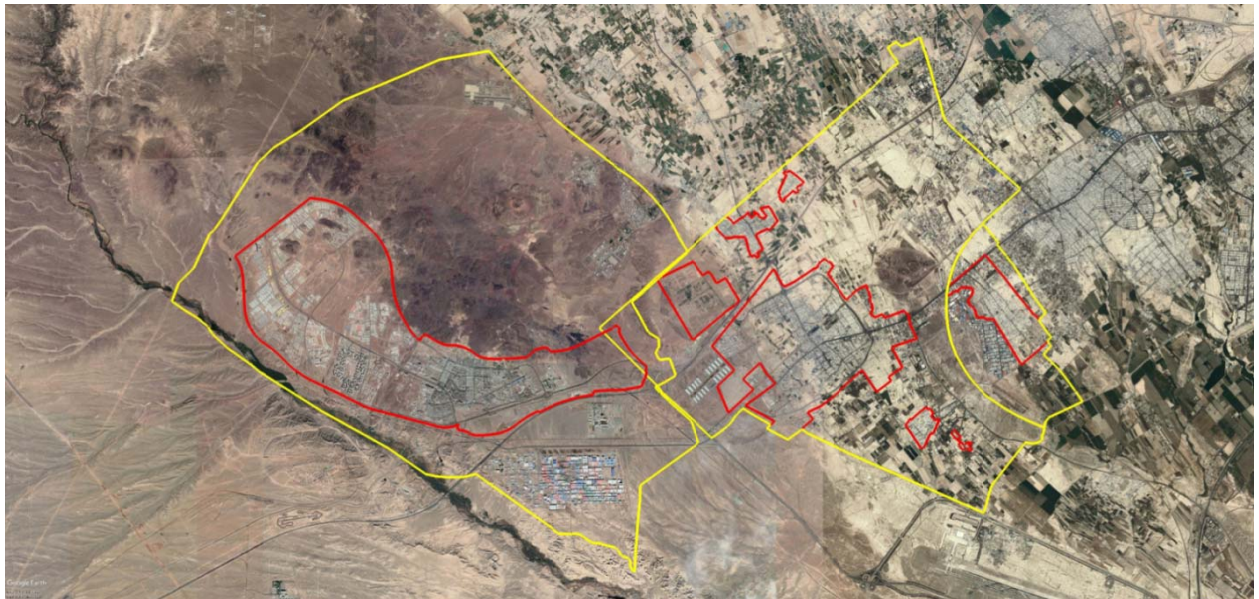
تصویر (۴-۷): نقشه محدوده بافت فرسوده نصیرشهر

ماخذ: اداره کل راه و شهرسازی استان تهران



تصویر (۴-۸): طرح توسعه و عمران پرند نقشه کاربری اراضی پیشنهادی

ماخذ: اداره کل راه و شهرسازی استان تهران



تصویر (۴-۹): پیاده‌سازی محدوده شهرهای واقع در شهرستان رباط کریم بر روی تصویر ماهواره‌ای

ماخذ: اداره کل راه و شهرسازی استان

۴-۷-۴- تعیین اهداف کلی بخش عمران شهری در شهرستان رباط کریم

- برنامه‌ریزی و طرح‌ریزی کالبدی ناحیه‌ای شهری براساس رویکرد و اصول توسعه پایدار

۴-۷-۵- راهبردهای دستیابی به اهداف کلی عمران شهری

- تهیه و اجرای طرح‌های توسعه و عمران با رویکرد مشارکت مردمی
- اصلاح الگوی تهیه طرح‌های توسعه و عمران براساس رویکرد استراتژی توسعه شهری (CDS)
- یکپارچه‌سازی شرح خدمات تهیه طرح‌های توسعه و عمران شهری، بهسازی و نوسازی شهری و سکونتگاه‌های غیررسمی
- افزایش تحقق پذیری طرح‌های توسعه و عمران

۴-۷-۶- سیاست‌های راهبردی عمران شهری

- اصلاح نظام برنامه‌ریزی شهری در راستای تحقق پذیری طرح‌های توسعه شهری
- بازنگری در شرح خدمات طرح‌های توسعه شهری
- مناسب‌سازی محیط برای کم توانان و ناتوان
- تدوین قوانین جدید شهرسازی و اصلاح و حذف قوانین و مقررات موازی در جهت رفع تداخل میان وظایف نهادهای نظارتی و بازرسی
- ایجاد درآمدهای پایدار شهری به منظور جلوگیری از تغییر کاربری اراضی شهری و فروش تراکم ساختمانی
- تعیین سیاست‌های فوری در خصوص کنترل مهاجرت شهری
- جلوگیری از گسترش روزافزون و بی رویه تغییر کاربری و تخریب اراضی زراعی و باغات و تصرف حریم رودخانه‌ها

۴-۷-۷- اهداف کمی و منابع مالی مورد نیاز بخش اداره کل راه و شهرسازی شهرستان رباط کریم طی برنامه ششم

ردیف	فصل	کد فصل	برنامه	کد برنامه	هدف کمی / عملیات	واحد اندازه گیری	حجم عملیات در طول سال های برنامه شهرستان										توضیحات				
							اعتبارات ملی					اعتبارات استانی									
							جمع کل عملیات	جمع کل منابع مورد نیاز برای انجام برنامه	۱۳۹۶	۱۳۹۷	۱۳۹۸	۱۳۹۹	۱۴۰۰	جمع اعتبارات ملی مورد نیاز	۱۳۹۶	۱۳۹۷	۱۳۹۸	۱۳۹۹	۱۴۰۰	جمع اعتبارات استانی مورد نیاز	
۱	توسعه و خدمات شهری، روستایی و عشایری	۱۵۰۲۰۱۲۰۰۰۰	برنامه ساماندهی کالبدی شهری و روستایی	۱۵۰۲۰۱۲۰۰۰۰	ساماندهی و احیای محلات بازآفرینی شهری	هکتار	۲۴	۲۴	۲۴	۲۴	۲۴	۲۴	۲۴	۲۱۱۰۵۰	۱۱۰۵۰	۱۱۰۵۰	۱۱۰۵۰	۱۱۰۵۰	۱۱۰۵۰	۵۵۲۵۰	ساماندهی ۲ محله بافت فرسوده در شهرستان شامل ۱ محله بازارک در شهر رباط کریم و ۱ محله شهرک نوری در شهر نصیر شهر
۲	توسعه و خدمات شهری، روستایی و عشایری	۱۵۰۲۰۱۲۰۰۰۰	برنامه ساماندهی کالبدی شهری و روستایی	۱۵۰۲۰۱۲۰۰۰۰	تهیه طرح توسعه و عمران (جامع) شهری	طرح	۰	۰	۰	۰	۰	۰	۰	۸۰۰۰	۰	۰	۰	۰	۰	۰	رباط کریم و نصیر شهر
۳	توسعه و خدمات شهری، روستایی و عشایری	۱۵۰۲۰۱۲۰۰۰۱	برنامه ساماندهی کالبدی شهری و روستایی	۱۵۰۲۰۱۲۰۰۰۱	تهیه طرح تفصیلی شهری	طرح	۰	۰	۰	۰	۰	۰	۰	۰	۰	۰	۰	۰	۰	۰	-
۴	توسعه و خدمات شهری، روستایی و عشایری	۱۵۰۲۰۱۲۰۰۰۲	برنامه ساماندهی کالبدی شهری و روستایی	۱۵۰۲۰۱۲۰۰۰۲	تهیه عکس هوایی به روز از شهرهای استان تهران	پهلو	۰	۰	۰	۰	۰	۰	۰	۱۰۰۰	۰	۰	۰	۰	۰	۱۰۰۰	رباط کریم و نصیر شهر
۵	توسعه و خدمات شهری، روستایی و عشایری	۱۵۰۲۰۱۲۰۰۰۳	برنامه ساماندهی کالبدی شهری و روستایی	۱۵۰۲۰۱۲۰۰۰۳	تهیه نقشه پایه ۱/۲۰۰۰ به روز از شهرهای استان تهران	پهلو	۰	۰	۰	۰	۰	۰	۰	۴۰۰۰	۰	۰	۰	۰	۰	۰	رباط کریم و نصیر شهر

۴-۸- حوزه باز آفرینی شهری

۴-۸-۱- مقدمه

بازآفرینی شهری استراتژی که مقوله‌های مختلف حوزه شهری که نیازمند دخالت هستند را یکپارچه و همگرا می‌کند، موضوع‌هایی چون بافت فرسوده، بافت ناکارآمد، حاشیه‌نشینی و... را شامل شده و برنامه‌ای یکپارچه و هماهنگ را با حضور بخش خصوصی و دستگاه‌های اجرایی به اجرا می‌گذارد. اولین قدم در حوزه بازآفرینی شهری شناسایی سطح و موقعیت فضاهای نیازمند به بازآفرینی است.

۴-۸-۲- ویژگی‌های مناطق نیازمند باز آفرینی شهری

مناطق نیازمند احیاء، بهسازی و نوسازی اغلب محدوده‌هایی هستند که در آن‌ها درآمد سرانه ساکنان کمتر از میانگین شهر و نرخ بیکاری بالاتر از آن است، واحدهای مسکونی کم‌دوام و تراکم نفر در واحد مسکونی بالاتر از میانگین شهری است و دچار مشکلات محیط زیستی بسیار می‌باشند، میزان برخورداری و دسترسی ساکنان به خدمات شهری و وضعیت زیرساخت‌های شهری نامناسب است، بالا بودن ناهنجاری‌های اجتماعی و زمینه بروز آن نسبت به میانگین شهری مشهود است، هویت تاریخی و فرهنگی مورد بی‌توجهی قرار گرفته، شأن و منزلت اجتماعی در این نواحی کاهش یافته و این مسئله منجر به جایگزینی سایر اقشار گردیده است.



تصویر (۴-۱۰): ویژگی‌های مناطق نیازمند باز آفرینی شهری

ماخذ: شرکت باز آفرینی ایران

۴-۸-۳- ارکان برنامه‌های بازآفرینی شهری

بازآفرینی شهری و ارتقای کیفیت زندگی شهروندان در گرو تعریف و اجرای مجموعه‌ای متصل از برنامه‌ها و اقدامات هماهنگ و هم‌افزا در مقیاس شهری و محله‌ای به شرح نمودار زیر است:



۴-۸-۴- برنامه‌های سه‌گانه کالبدی بازآفرینی شهری

توسعه و تجهیز امکانات و خدمات روبنایی در مقیاس شهری و محله‌ای

— احداث فرهنگسرا، سالن‌های ورزشی، درمانگاه، کتابخانه، اورژانس، آتش نشانی و...

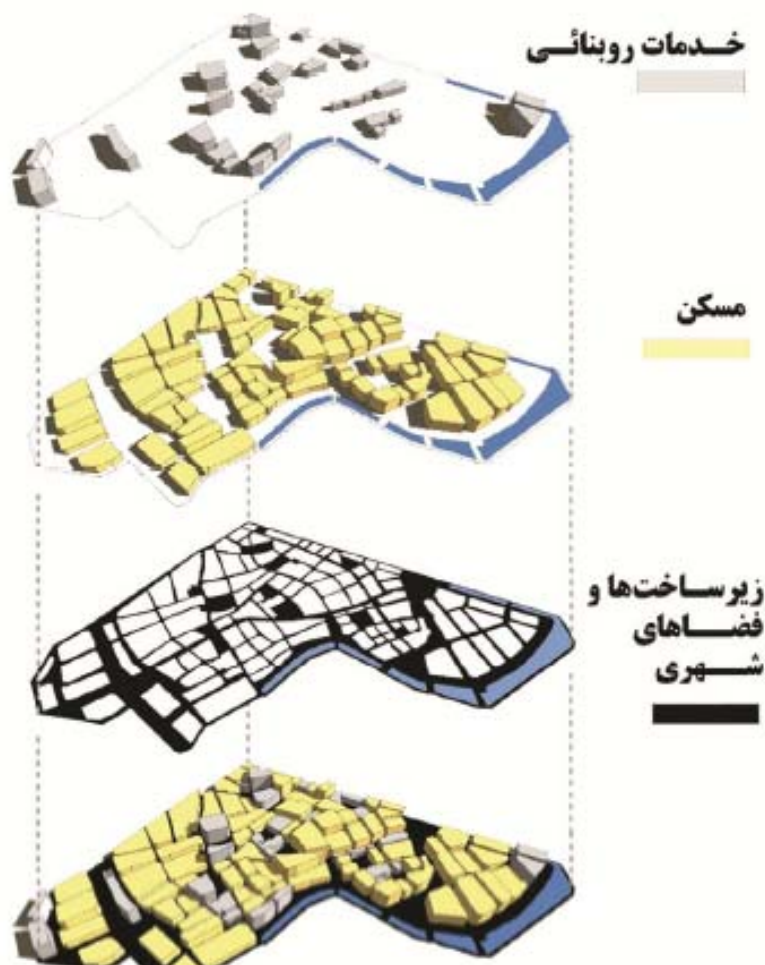
بهسازی، نوسازی و مقاوم‌سازی مسکن

— تامین مسکن مناسب، کافی و در دسترس به ویژه برای گروه‌ها و دهک‌های پایین اجتماع در قالب:

— نوسازی مجموعه‌های مسکونی، اعطای تسهیلات، مشوق‌ها و بسته‌های حمایتی، نظارت بر کیفیت ساخت و ساز، مقاوم‌سازی و اسکان مجدد

بهسازی و توسعه شبکه تاسیسات شهری شامل: خطوط آبرسانی و فاضلاب، شبکه برق، گاز، مخابرات و...

— تجهیز فضاهای شهری شامل: خیابان‌ها و میدان‌های شهری و محله‌ای، سواحل رودخانه‌ها، دریاها، دریاچه‌ها و تالاب‌ها و... فضاهای باز پیرامون پایانه‌های راه آهن و ابنیه عمومی



۴-۸-۵- برنامه‌های غیر کالبدی و نرم افزاری

توسعه توانمندی‌های اجتماعی و اقتصادی

توسعه توانمندی‌های افراد، گروه‌ها و جوامع فرآیندی است که در آن قدرت و توانایی اعضای اجتماع برای کنترل و هدایت زندگیشان افزایش می‌یابد.

در این فرآیند از طریق نهادسازی، ظرفیت‌سازی و ابزارسازی، افراد و گروه‌ها ظرفیت‌های لازم برای مشارکت فعال در جهت تحقق اهداف اقتصادی، اجتماعی و فرهنگی توسعه اجتماعات محلی را به دست می‌آورند.

نهادسازی: راه اندازی نهادهای اجتماعی و مدنی در محله‌های هدف به منظور توسعه جوامع محلی / جلب مشارکت‌های مردمی / ارتقای سهم و نقش اعضای جوامع محلی را در شکل دادن به شهرها

ظرفیت سازی: ایجاد فرصت‌های آموزش برای مردم به منظور ارتقای آگاهی، دانش و توسعه مهارت‌های آن‌ها در جهت بهبود همه جانبه کیفیت زندگی آنان

ابزارسازی: ایجاد ابزارهای لازم مالی و حقوقی در جهت تقویت و تسهیل جریان بازآفرینی شهری از طریق شناسایی موانع و ارائه راه حل‌های ویژه مانند تعریف و اصلاح آیین نامه، قوانین و دستورالعمل‌های لازم، ارایه بسته‌های تشویقی، معافیت‌ها و تسهیلات

۴-۸-۶- برنامه‌های غیر کالبدی و ترویجی

نهادینه سازی

هدف: پایدارسازی برنامه‌ها و اقدامات به صورت هم افزا و یکپارچه از طریق:

- مستندسازی و ایجاد پایگاه داده‌ها
- ارزیابی و پایش همه جانبه اقدامات و برنامه‌ها
- روزرسانی و مدیریت دانش
- اصلاح فرآیندها و ساختارهای مدیریتی و برنامه ریزی

شبکه سازی

هدف: ایجاد هم افزایی و پرهیز از موازی کاری از طریق:

- ایجاد گروه‌ها و شبکه‌های همیاری
- فراهم آوردن ساز و کارهای نهادی و حقوقی برای همکاری افقی و عمودی
- به کار بردن طیف متنوعی از ابزارهای مشارکت جویی میان تمامی کنشگران

جریان سازی

هدف: ایجاد مطالبه و جریان عمومی و فراگیر در میان شهروندان از طریق:

- ترویج و اطلاع رسانی در سطوح مختلف کنشگران
- مدیریت و حمایت از برنامه‌های فرهنگی، نشست‌ها و همایش‌های تخصصی
- برگزاری دوره‌های آموزشی
- تولید مستندات و منابع کاربردی

۴-۸-۷- تبیین وضع موجود شهرستان رباط کریم در حوزه بازآفرینی شهری

جدول (۴-۱۲): وضعیت مطالعات بافت فرسوده و سکونت گاه غیر رسمی استان تهران و برنامه مطالعات بازآفرینی شهری شهرهای ۲۴ گانه استان

شهرهایی که تعیین محدوده بافت فرسوده نشده اند یا شهر جدید هستند	شهرهایی که طرح بافت فرسوده آنها در دست تهیه و تصویب است	شهرهای دارای طرح مصوب بافت فرسوده	شهرهای فاقد مطالعات بافت فرسوده	شهرهای دارای مطالعات سکونتگاه‌های غیررسمی مصوب	شهرهای دارای مطالعات در دست تهیه و یا تصویب سکونتگاه‌های غیررسمی	شهرهای فاقد مطالعات سکونتگاه غیررسمی	برنامه‌ریزی برای مطالعات بازآفرینی شهری (تلفیق مطالعه بافت فرسوده و سکونتگاه غیررسمی) برای ۲۴ شهر استان
شهرهای تعیین محدوده نشده شامل ۶ شهر: احمدآباد مستوفی (ابلاغ نشده)، شریف آباد، فرون آباد، ارجمند، جواد آباد و شمشک شهرهای جدید استان شامل ۳ شهر: پرند، پردیس و اندیشه است	شامل ۸ شهر: باغستان، باقرشهر، قدس، ورامین، نسیم شهر، تهران، ملارد و قرچک است.	شامل دو شهر اسلامشهر و چهاردانگه	شامل ۲۳ شهر: صالحیه، گلستان، پاکدشت، بومهن، پیشوا، ابعلی، کیلان، آبرسد، رودهن، دماوند، نصیرشهر، رباط کریم، کهریزک، حسن آباد، لواسان، شاهدشهر، اوشان-فشم، وحیدیه، فردوسیه، صباحشهر، شهریار، فیروزکوه، صفادشت	شامل ۸ شهر: ورامین، اسلامشهر، نسیم شهر، گلستان، پاکدشت، شهریار، قدس و قرچک می‌باشد	تهران تنها شهری است که مطالعات در دست تهیه دارد	۳۳ شهر دیگر استان فاقد مطالعات سکونتگاه غیررسمی می‌باشد	گلستان، صالحیه، پاکدشت، فرون آباد، شریف آباد، پیشوا، دماوند، ابعلی، کیلان، رودهن، رباط کریم، نصیرشهر، فیروزکوه، شهریار، صباحشهر، فردوسیه، وحیدیه، شاهدشهر، حسن آباد، کهریزک، صفادشت، اوشان فشم، جوادآباد، بومهن

ماخذ: شرکت بازآفرینی ایران

جدول (۴-۱۳): وضعیت شهرستان‌های استان از حیث مساحت محدوده شهری - جمعیت - مساحت بافت فرسوده و نسبت بافت فرسوده به مساحت شهر و رتبه بندی آنها

ردیف	شهرستان‌های استان به ترتیب بیشترین مساحت محدوده شهری			شهرستان‌های استان به ترتیب بیشترین مساحت بافت فرسوده		شهرستان‌های استان به ترتیب بیشترین نسبت بافت به محدوده شهری	
	نام شهرستان	مساحت شهری (هکتار)	جمعیت شهرستان	توضیحات	نام شهرستان	مساحت (هکتار)	درصد
۱	تهران	۶۱۵۵۳/۰	۸/۶۹۳/۷۰۶	دارای ۱ شهر	تهران	۳۲۶۸	۱۵/۸۲
۲	شهریار	۶۹۸۷	۶۵۶/۵۸۸	دارای ۷ شهر	بهارستان	۴۵۹/۷۹	۱۴/۴۱
۳	رباط کریم	۵۸۵۹/۳۶	۲۳۱/۵۰۱	دارای ۳ شهر	ورامین	۴۱۷/۸۲	۱۰/۹
۴	دماوند	۵۶۴۴/۶	۹۳/۲۰۱	دارای ۵ شهر	شهریار	۴۱۰/۲	۱۰/۷
۵	پردیس	۴۶۷۴/۱	۱۵۲/۳۹۷	دارای ۲ شهر	قدس	۲۶۴	۹/۸
۶	اسلامشهر	۴۲۶۰/۲	۵۱۲/۱۵۶	دارای ۳ شهر	ملارد	۲۴۶/۱	۵/۹
۷	ری	۳۹۹۹/۶	۱۴۶/۸۳۷	دارای ۳ شهر	پیشوا	۱۷۸/۹۶	۵/۵
۸	پاکدشت	۳۰۱۸/۹۹	۲۷۶/۲۸۲	دارای ۳ شهر	پاکدشت	۱۶۷/۳	۵/۵
۹	بهارستان	۲۹۰۶/۸	۴۹۸/۶۳۲	دارای ۳ شهر	اسلامشهر	۱۵۵	۵/۳
۱۰	ورامین	۲۹۰۰/۴	۲۳۰/۴۷۲	دارای ۲ شهر	دماوند	۱۵۴/۴۵	۳/۶۴
۱۱	قدس	۲۶۹۴	۳۰۹/۶۰۵	دارای ۱ شهر	قرچک	۱۱۶/۲	۳/۴
۱۲	قرچک	۲۳۸۱	۲۳۱/۰۷۵	دارای ۱ شهر	ری	۸۱/۵۱	۲/۹
۱۳	ملارد	۲۲۶۲	۳۱۳/۵۰۳	دارای ۲ شهر	دماوند	۸۰/۰۲	۲/۷
۱۴	شمیرانات	۲۱۴۹/۴	۲۸/۵۱۴	دارای ۳ شهر	رباط کریم	۵۹/۱	۱/۴
۱۵	پیشوا	۱۶۷۶	۵۹/۱۸۴	دارای ۱ شهر	پردیس	۴۰	۱/۳
۱۶	فیروزکوه	۷۲۷/۶	۱۸/۵۷۷	دارای ۲ شهر	شمیرانات	۱۳/۱۷	۰/۶
مجموع مساحت شهری استان تهران: ۱۱۳۶۹۴/۴ هکتار				مجموع مساحت بافت فرسوده استان تهران: ۶۱۱۱/۶۲ هکتار			

ماخذ: شرکت بازآفرینی ایران

جدول (۴-۱۴): وضعیت ۱۰ شهر اول استان از حیث بیشترین مساحت شهری - بافت فرسوده و نسبت مساحت بافت به سطح شهر

ردیف	شهرهای با بیشترین مساحت شهری		شهرهای با بیشترین میزان بافت فرسوده		شهرهای با بیشترین نسبت بافت به سطح شهر	
	نام شهر	مساحت (هکتار)	نام شهر	مساحت (هکتار)	نام شهر	نسبت بافت فرسوده به مساحت شهر (درصد)
۱	تهران	۶۱۰۴۴.۵	تهران	۳۲۶۸	صالحیه	۱۹.۶
۲	اسلامشهر	۳۵۶۳.۲	ورامین	۳۵۰	گلستان	۱۵.۴
۳	شهریار	۳۱۳۱	قدس	۲۶۸	نسیم شهر	۱۴.۵
۴	ورامین	۲۷۶۵	ملارد	۲۱۸.۱	ورامین	۱۲.۷
۵	قدس	۲۶۹۴	گلستان	۲۰۰.۳۹	باغستان	۱۲.۳۵
۶	دماوند	۲۶۸۵.۷	پیشوا	۱۷۸.۹۶	باقرشهر	۱۲
۷	پاکدشت	۲۴۸۵.۹	پاکدشت	۱۶۷.۳	وحیدیه	۱۱.۵
۸	قرچک	۲۳۸۱	نسیم شهر	۱۶۰.۹۳	ملارد	۱۱.۴
۹	رباط کریم	۲۰۸۴.۵۵	شهریار	۱۴۸.۳	پیشوا	۱۰.۷
۱۰	کهریزک	۱۹۲۳	باغستان	۱۲۶.۴	چهاردانگه	۱۰

ماخذ: شرکت بازآفرینی ایران

جدول (۴-۱۵): بررسی تطبیقی شهرستان رباط کریم و شهرهای آن با سایر شهرها و شهرستانها

شهرستان رباط کریم (با سه شهر)			
جمعیت (نفر)	مساحت شهری (هکتار)	بافت فرسوده (هکتار)	نسبت بافت فرسوده به مساحت شهری
۲۳۱۶۸۱	۵۸۵۹/۳۶	۸۰/۰۲	۱/۴
رتبه در ۱۶ شهرستان استان	رتبه در ۱۶ شهرستان استان	رتبه در ۱۶ شهرستان استان	رتبه در ۱۶ شهرستان استان
۸	۳	۱۳	۱۴

شهر رباط کریم			
جمعیت (نفر)	مساحت شهری (هکتار)	بافت فرسوده (هکتار)	نسبت بافت فرسوده به مساحت شهری
۱۰۵۳۹۳	۲۰۸۴/۵۵	۵۰/۲۱	۲/۴۱
رتبه در ۴۲ شهر استان	رتبه در ۴۲ شهر استان	رتبه در ۴۲ شهر استان	رتبه در ۴۲ شهر استان
۱۲	۱۱	۱۸	۲۸

شهر نصیر شهر			
جمعیت (نفر)	مساحت شهری (هکتار)	بافت فرسوده (هکتار)	نسبت بافت فرسوده به مساحت شهری
۲۸۶۴۴	۳۵۴/۸۱	۲۹/۸۱	۸/۴
رتبه در ۴۲ شهر استان	رتبه در ۴۲ شهر استان	رتبه در ۴۲ شهر استان	رتبه در ۴۲ شهر استان
۲۸	۳۲	۲۴	۱۵

شهر پردیس			
جمعیت (نفر)	مساحت شهری (هکتار)	بافت فرسوده (هکتار)	نسبت بافت فرسوده به مساحت شهری
۹۷۴۶۴	۳۴۲/-	-	-
رتبه در ۴۲ شهر استان	رتبه در ۴۲ شهر استان	رتبه در ۴۲ شهر استان	رتبه در ۴۲ شهر استان
۱۳	۴	-	-

ماخذ: شرکت بازآفرینی ایران



تصویر (۴-۱۱): نقشه محدوده بافت فرسوده شهر رباط کریم

ماخذ: شرکت بازآفرینی ایران



تصویر (۴-۱۲): نقشه محدوده بافت فرسوده شهر نصیرشهر

ماخذ: شرکت بازآفرینی ایران

۴-۸-۸- تعیین اهداف کلی بخش بازآفرینی شهری در شهرستان رباط کریم

- دستیابی به تعادل فضایی و مهار و کنترل رشد جمعیتی و کالبدی مجموعه شهری تهران
- پویایی و بازآفرینی اقتصاد شهری

۴-۸-۹- راهبردهای دستیابی به اهداف کلی باز آفرینی شهری

- سامان بخشی مناطق حاشیه نشین، پیشگیری و کنترل ناهنجاری‌های عمومی ناشی از آن
- پیش بینی روش‌های ایجاد درآمد پایدار شهری
- تشویق سرمایه گذاری خارجی در طرح‌های توسعه و عمران

۴-۸-۱۰- سیاست‌های راهبردی باز آفرینی شهری

- تهیه برنامه یکپارچه ساماندهی و توانمندسازی سکونتگاه‌های نابسامان
- پیش و اجرای برنامه‌های فضایی با تمرکز بر اثرگذاری بر مسکن کم درآمدها
- ایجاد سامانه اطلاعاتی و پایش برنامه‌های حمایتی در بخش مسکن در محدوده‌های نابسامان شهری
- اجرای پروژه‌های بهسازی و نوسازی واحدهای مسکونی و پروژه‌های محرک توسعه در بافت فرسوده مناطق شهری
- راه اندازی و تقویت صندوق‌های توسعه محلی، صندوق‌های ضمانت تسهیلات و سایر سیاست‌های تسهیل دسترسی به منابع مالی در بافت‌های فرسوده شهری و سکونتگاه‌های غیررسمی
- اعطای تسهیلات ساخت مسکن در بافت‌های فرسوده شهری و سکونتگاه‌های غیررسمی با نرخ بهره حمایتی
- اعطای تسهیلات اسکان موقت (ودیعه مسکن) در بافت‌های فرسوده شهری
- تشکیل بانک‌های اطلاعاتی و یکپارچه‌سازی نحوه ورود، همکاری و مداخلات بخش‌های عمومی و دولتی در بافت‌های فرسوده شهری و سکونتگاه‌های غیررسمی

۴-۸-۱۱- اهداف کمی و منابع مالی مورد نیاز اداره کل اوقاف و امور خیریه شهرستان رباط کریم طی برنامه ششم

ردیف	فصل	کد فصل	برنامه	کد برنامه	هدف کمی / عملیات	واحد اندازه گیری	حجم عملیات در طول سال های برنامه شهرستان							منابع داخلی دستگاه														
							اعتبارات ملی	اعتبارات استانی							منابع داخلی دستگاه													
۱	توسعه و خدمات شهری، روستایی و عشایری	۱۵۰۲۰۰۰۰۰۰۰۰	برنامه ساماندهی کالبدی شهری و روستایی	۱۵۰۲۰۱۳۰۰۰	ساماندهی و احیای محلات بازاری فرینی شهری	هکتار	جمع کل منابع مورد نیاز برای انجام برنامه	۲۷۶۰۰	۱۳۹۶	۱۳۹۷	۱۳۹۸	۱۳۹۹	۱۴۰۰	جمع اعتبارات استانی مورد نیاز	۲۷۶۰۰	۱۳۹۶	۱۳۹۷	۱۳۹۸	۱۳۹۹	۱۴۰۰	منابع داخلی دستگاه	۰						
							حجم کل عملیات	۰	۰	۰	۰	۰	۰	۰	۰	۰	۰	۰	۰	۰	۰	۰	۰	۰	۰			
							جمع اعتبارات ملی	۰	۰	۰	۰	۰	۰	۰	۰	۰	۰	۰	۰	۰	۰	۰	۰	۰	۰	۰		
							جمع اعتبارات استانی مورد نیاز	۰	۰	۰	۰	۰	۰	۰	۰	۰	۰	۰	۰	۰	۰	۰	۰	۰	۰	۰		
							اعتبارات ملی	۰	۰	۰	۰	۰	۰	۰	۰	۰	۰	۰	۰	۰	۰	۰	۰	۰	۰	۰	۰	
							اعتبارات استانی	۰	۰	۰	۰	۰	۰	۰	۰	۰	۰	۰	۰	۰	۰	۰	۰	۰	۰	۰	۰	
							منابع داخلی دستگاه	۰	۰	۰	۰	۰	۰	۰	۰	۰	۰	۰	۰	۰	۰	۰	۰	۰	۰	۰	۰	
							جمع اعتبارات استانی مورد نیاز	۰	۰	۰	۰	۰	۰	۰	۰	۰	۰	۰	۰	۰	۰	۰	۰	۰	۰	۰	۰	۰
							جمع منابع داخلی دستگاه	۰	۰	۰	۰	۰	۰	۰	۰	۰	۰	۰	۰	۰	۰	۰	۰	۰	۰	۰	۰	۰
							جمع منابع داخلی دستگاه	۰	۰	۰	۰	۰	۰	۰	۰	۰	۰	۰	۰	۰	۰	۰	۰	۰	۰	۰	۰	۰

۴-۸-۱۲- اهداف کمی و منابع مالی مورد نیاز اداره کل بهزیستی شهرستان رباط کریم طی برنامه ششم

ردیف	فصل	کد فصل	برنامه	کد برنامه	هدف کمی / عملیات	واحد اندازه گیری	حجم عملیات در طول سال های برنامه شهرستان							منابع داخلی دستگاه														
							اعتبارات ملی	اعتبارات استانی							منابع داخلی دستگاه													
۱	توسعه و خدمات شهری، روستایی و عشایری	۱۵۰۲۰۰۰۰۰۰۰۰	برنامه ساماندهی کالبدی شهری و روستایی	۱۵۰۲۰۱۳۰۰۰	ساماندهی و احیای محلات بازاری فرینی شهری	هکتار	جمع کل منابع مورد نیاز برای انجام برنامه	۱۸۴۰۰	۱۳۹۶	۱۳۹۷	۱۳۹۸	۱۳۹۹	۱۴۰۰	جمع اعتبارات استانی مورد نیاز	۱۸۴۰۰	۱۳۹۶	۱۳۹۷	۱۳۹۸	۱۳۹۹	۱۴۰۰	منابع داخلی دستگاه	۰						
							حجم کل عملیات	۰	۰	۰	۰	۰	۰	۰	۰	۰	۰	۰	۰	۰	۰	۰	۰	۰	۰	۰		
							جمع اعتبارات ملی	۰	۰	۰	۰	۰	۰	۰	۰	۰	۰	۰	۰	۰	۰	۰	۰	۰	۰	۰	۰	
							جمع اعتبارات استانی مورد نیاز	۰	۰	۰	۰	۰	۰	۰	۰	۰	۰	۰	۰	۰	۰	۰	۰	۰	۰	۰	۰	
							اعتبارات ملی	۰	۰	۰	۰	۰	۰	۰	۰	۰	۰	۰	۰	۰	۰	۰	۰	۰	۰	۰	۰	۰
							اعتبارات استانی	۰	۰	۰	۰	۰	۰	۰	۰	۰	۰	۰	۰	۰	۰	۰	۰	۰	۰	۰	۰	۰
							منابع داخلی دستگاه	۰	۰	۰	۰	۰	۰	۰	۰	۰	۰	۰	۰	۰	۰	۰	۰	۰	۰	۰	۰	۰
							جمع اعتبارات استانی مورد نیاز	۰	۰	۰	۰	۰	۰	۰	۰	۰	۰	۰	۰	۰	۰	۰	۰	۰	۰	۰	۰	۰
							جمع منابع داخلی دستگاه	۰	۰	۰	۰	۰	۰	۰	۰	۰	۰	۰	۰	۰	۰	۰	۰	۰	۰	۰	۰	۰
							جمع منابع داخلی دستگاه	۰	۰	۰	۰	۰	۰	۰	۰	۰	۰	۰	۰	۰	۰	۰	۰	۰	۰	۰	۰	۰

۴-۸-۱۷- اهداف کمی و منابع مالی مورد نیاز فرمانداری شهرستان رباط کریم طی برنامه ششم

ردیف	فصل	کد فصل	برنامه	کد برنامه	هدف کمی / عملیات	واحد اندازه گیری	حجم عملیات در طول سال های برنامه شهرستان																			
							اعتبارات ملی	اعتبارات استانی					منابع داخلی دستگاه													
۱	توسعه و خدمات شهری، روستایی و عشایری	۱۵۰۲۰۰۰۰۰۰۰	برنامه ساماندهی کالبدی شهری و روستایی	۱۵۰۲۰۱۲۰۰۰	ساماندهی و احیای محلات بازآفرینی شهری	هکتار	جمع کل منابع مورد نیاز برای انجام برنامه	۳۶۸۰۰	۰	۰	۰	۰	۰	۰	۰	۰	۰	۰	۰	۰	۰					
							جمع اعتبارات ملی مورد نیاز	۰/۰۰	۰	۰	۰	۰	۰	۰	۰	۰	۰	۰	۰	۰	۰	۰	۰	۰		
							جمع اعتبارات استانی مورد نیاز	۷۳۶۰	۰	۰	۰	۰	۰	۰	۰	۰	۰	۰	۰	۰	۰	۰	۰	۰	۰	
							۱۳۹۶	۰	۰	۰	۰	۰	۰	۰	۰	۰	۰	۰	۰	۰	۰	۰	۰	۰	۰	
							۱۳۹۷	۰	۰	۰	۰	۰	۰	۰	۰	۰	۰	۰	۰	۰	۰	۰	۰	۰	۰	
							۱۳۹۸	۰	۰	۰	۰	۰	۰	۰	۰	۰	۰	۰	۰	۰	۰	۰	۰	۰	۰	۰
							۱۳۹۹	۰	۰	۰	۰	۰	۰	۰	۰	۰	۰	۰	۰	۰	۰	۰	۰	۰	۰	۰
							۱۴۰۰	۰	۰	۰	۰	۰	۰	۰	۰	۰	۰	۰	۰	۰	۰	۰	۰	۰	۰	۰
							جمع منابع داخلی دستگاه	۳۶۸۰۰	۰	۰	۰	۰	۰	۰	۰	۰	۰	۰	۰	۰	۰	۰	۰	۰	۰	۰
							۱۴۰۰	۰	۰	۰	۰	۰	۰	۰	۰	۰	۰	۰	۰	۰	۰	۰	۰	۰	۰	۰

۴-۸-۱۸- اهداف کمی و منابع مالی مورد نیاز بخش ثبت شهرستان رباط کریم طی برنامه ششم

ردیف	فصل	کد فصل	برنامه	کد برنامه	هدف کمی / عملیات	واحد اندازه گیری	حجم عملیات در طول سال های برنامه شهرستان																			
							اعتبارات ملی	اعتبارات استانی					منابع داخلی دستگاه													
۱	توسعه و خدمات شهری، روستایی و عشایری	۱۵۰۲۰۰۰۰۰۰۰	برنامه ساماندهی کالبدی شهری و روستایی	۱۵۰۲۰۱۲۰۰۰	ساماندهی و احیای محلات بازآفرینی شهری	هکتار	جمع کل منابع مورد نیاز برای انجام برنامه	۱۸۴۰۰	۰	۰	۰	۰	۰	۰	۰	۰	۰	۰	۰	۰						
							جمع اعتبارات ملی مورد نیاز	۰/۰۰	۰	۰	۰	۰	۰	۰	۰	۰	۰	۰	۰	۰	۰	۰	۰	۰		
							جمع اعتبارات استانی مورد نیاز	۳۶۸۰	۰	۰	۰	۰	۰	۰	۰	۰	۰	۰	۰	۰	۰	۰	۰	۰	۰	
							۱۳۹۶	۰	۰	۰	۰	۰	۰	۰	۰	۰	۰	۰	۰	۰	۰	۰	۰	۰	۰	
							۱۳۹۷	۰	۰	۰	۰	۰	۰	۰	۰	۰	۰	۰	۰	۰	۰	۰	۰	۰	۰	
							۱۳۹۸	۰	۰	۰	۰	۰	۰	۰	۰	۰	۰	۰	۰	۰	۰	۰	۰	۰	۰	
							۱۳۹۹	۰	۰	۰	۰	۰	۰	۰	۰	۰	۰	۰	۰	۰	۰	۰	۰	۰	۰	
							۱۴۰۰	۰	۰	۰	۰	۰	۰	۰	۰	۰	۰	۰	۰	۰	۰	۰	۰	۰	۰	
							جمع منابع داخلی دستگاه	۱۸۴۰۰	۰	۰	۰	۰	۰	۰	۰	۰	۰	۰	۰	۰	۰	۰	۰	۰	۰	۰
							۱۴۰۰	۰	۰	۰	۰	۰	۰	۰	۰	۰	۰	۰	۰	۰	۰	۰	۰	۰	۰	۰

۴-۸-۲۵- اهداف کمی و منابع مالی مورد نیاز فرهنگ و ارشاد شهرستان رباط کریم طی برنامه ششم

ردیف	فصل	کد فصل	برنامه	کد برنامه	هدف کمی / عملیات	حجم عملیات در طول سال‌های برنامه شهرستان		اعتبارات ملی	اعتبارات استانی	منابع داخلی دستگاه					
						واحد اندازه گیری	جمع کل منابع مورد نیاز برای انجام برنامه			جمع اعتبارات ملی مورد نیاز	جمع اعتبارات استانی مورد نیاز	۱۳۹۶	۱۳۹۷	۱۳۹۸	۱۳۹۹
۱	توسعه و خدمات شهری، روستایی و عشایری	۱۵۰۲۰۰۰۰۰۰۰	برنامه ساماندهی کالبدی شهری و روستایی	۱۵۰۲۰۱۲۰۰۰	ساماندهی و احیای محلات بازآفرینی شهری	هکتار	۱۸۴۰۰	۰	۰	۳۶۸۰	۰	۰	۰	۰	۰
						۰/۴	۰	۰	۳۶۸۰	۰	۰	۰	۰		
						۰/۴	۰	۰	۳۶۸۰	۰	۰	۰	۰		
						۰/۴	۰	۰	۳۶۸۰	۰	۰	۰	۰		
						۰/۴	۰	۰	۳۶۸۰	۰	۰	۰	۰		
						۰/۴	۰	۰	۳۶۸۰	۰	۰	۰	۰		
						۰/۴	۰	۰	۳۶۸۰	۰	۰	۰	۰		
						۰/۴	۰	۰	۳۶۸۰	۰	۰	۰	۰		
						۰/۴	۰	۰	۳۶۸۰	۰	۰	۰	۰		
						۰/۴	۰	۰	۳۶۸۰	۰	۰	۰	۰		

۴-۸-۲۶- اهداف کمی و منابع مالی مورد نیاز نیروی انتظامی شهرستان رباط کریم طی برنامه ششم

ردیف	فصل	کد فصل	برنامه	کد برنامه	هدف کمی / عملیات	حجم عملیات در طول سال‌های برنامه شهرستان		اعتبارات ملی	اعتبارات استانی	منابع داخلی دستگاه					
						واحد اندازه گیری	جمع کل منابع مورد نیاز برای انجام برنامه			جمع اعتبارات ملی مورد نیاز	جمع اعتبارات استانی مورد نیاز	۱۳۹۶	۱۳۹۷	۱۳۹۸	۱۳۹۹
۱	توسعه و خدمات شهری، روستایی و عشایری	۱۵۰۲۰۰۰۰۰۰۰	برنامه ساماندهی کالبدی شهری و روستایی	۱۵۰۲۰۱۲۰۰۰	ساماندهی و احیای محلات بازآفرینی شهری	هکتار	۱۸۴۰۰	۰	۰	۳۶۸۰	۰	۰	۰	۰	۰
						۰/۴	۰	۰	۳۶۸۰	۰	۰	۰	۰		
						۰/۴	۰	۰	۳۶۸۰	۰	۰	۰	۰		
						۰/۴	۰	۰	۳۶۸۰	۰	۰	۰	۰		
						۰/۴	۰	۰	۳۶۸۰	۰	۰	۰	۰		
						۰/۴	۰	۰	۳۶۸۰	۰	۰	۰	۰		
						۰/۴	۰	۰	۳۶۸۰	۰	۰	۰	۰		
						۰/۴	۰	۰	۳۶۸۰	۰	۰	۰	۰		
						۰/۴	۰	۰	۳۶۸۰	۰	۰	۰	۰		
						۰/۴	۰	۰	۳۶۸۰	۰	۰	۰	۰		

۴-۹- عمران روستایی

۴-۹-۱- مقدمه

در پی فرمان حضرت امام در ۲۱ فروردین ۱۳۵۸ و افتتاح حساب ۱۰۰ و توجه عموم به این امر مهم بنیاد مسکن انقلاب اسلامی در بیست و پنجم اردیبهشت ماه فعالیت خود را آغاز کرد. اساسنامه بنیاد در تاریخ هفدهم آذرماه سال ۱۳۶۶ به تصویب مجلس شورای اسلامی رسید و طبق آن وظایفی بر عهده این نهاد گذارده شد که عبارتست از:

- مطالعه و بررسی در زمینه تشخیص و تبیین نیازمندی‌های مسکن محرومان اعم از روستایی و شهری و فراهم آوردن موجبات اجرایی آن با مشارکت، همکاری و خودیاری مردم و دستگاه‌های مختلف
- تهیه طرح مجتمع‌های زیستی و واحدهای مسکونی ارزان قیمت و اجرای آن‌ها به طور مستقیم یا با مشارکت مردم و همکاری و هماهنگی دستگاه‌های زیربط در روستاها و شهر.
- تهیه زمین مورد نیاز طرح‌ها و پروژه‌های بنیاد و آماده‌سازی آن‌ها.
- کمک در جهت تامین مصالح ساختمانی کشور از طریق تهیه و تولید و توزیع
- نظارت بر پرداخت و مصرف وام‌های قرض الحسنه مسکن روستایی و ارزان قیمت شهری که از محل منابع مالی سیستم بانکی کشور تامین می‌شود.
- تهیه طرح‌های هادی و اصلاح معابر در روستاها با هماهنگی دستگاه‌های زیربط و اجرای آن با مشارکت مردم از محل اعتبارات مصوب واگذاری دولت.
- تهیه و ارائه طرح‌های لازم برای بازسازی و نوسازی مناطق مسکونی روستایی آسیب‌دیده در اثر سیل، زلزله و سایر سوانح طبیعی و اجرای آن‌ها با مشارکت مردم و هماهنگی با سازمان‌ها و ارگان‌های زیربط.
- اجرای برنامه ساماندهی روستاهای پراکنده و اجرای طرح سنددار کردن زمین‌های روستایی.

۴-۹-۲- اهم فعالیت‌ها در بخش باز آفرینی شهری

ساماندهی کالبدی سکونتگاه‌های روستایی

ساماندهی کالبدی سکونت‌گاه‌های روستایی طرحی است که به منظور توسعه هماهنگ و موزون فعالیت‌های کشاورزی، صنعتی و خدماتی از طریق توزیع مناسب جمعیت و فعالیت و استقرار بهینه خدمات در محیط‌های روستایی، هماهنگ با نظام شبکه شهری تهیه می‌شود.

اهداف مورد نظر از تهیه طرح‌های مذکور به قرار زیر است:

- ساماندهی فضایی سکونتگاه‌های روستایی موجود در قالب نظام تقسیمات فضایی - کالبدی
- ساماندهی اقتصادی محدوده مورد مطالعه مبتنی بر ارایه برنامه‌ها، طرح‌ها و پروژه‌های اقتصادی به تفکیک تقسیمات کالبدی طرح
- توزیع و پراکنش جمعیت روستایی در قالب نظام تقسیمات کالبدی طرح

— ساماندهی مناسب تأسیسات و خدمات رفاهی با توجه به نظام سلسله مراتبی و تقسیمات کالبدی پیشنهادی

طرح‌های روستایی

طرح‌های روستایی طرحی است که ضمن ساماندهی و اصلاح بافت موجود، میزان و مکان گسترش آبی و نحوه استفاده از زمین برای عملکردهای مختلف از قبیل مسکونی، تجاری و کشاورزی و تأسیسات و تجهیزات و نیازمندی‌های عمومی روستایی را برحسب مورد در قالب مصوبات طرح‌های ساماندهی فضا و سکونت‌گاه‌های روستایی و طرح‌های جامع ناحیه‌ای تعیین می‌نماید.

اهداف مورد نظر از تهیه و اجرای طرح‌های مذکور به قرار زیر می‌باشند:

- ایجاد زمینه توسعه و عمران روستاها با توجه به شرایط فرهنگی، اقتصادی و اجتماعی
- تأمین عادلانه امکانات از طریق ایجاد تسهیلات اجتماعی، تولیدی و رفاهی
- هدایت وضعیت فیزیکی روستا
- ایجاد تسهیلات لازم جهت بهبود مسکن روستاییان و خدمات محیط زیستی و عمومی

بهبودی بافت با ارزش روستایی

بهبودی بافت با ارزش روستایی طرحی است که با شناسایی و ارتقای فضاهای با ارزش روستایی، توسعه کالبدی - فضایی روستا را از طریق حفاظت و احیای ارزش‌های فرهنگی، تاریخی و معماری آن به شیوه‌های مناسب و بهینه پیگیری می‌نماید.

تهیه و اجرای طرح‌های مذکور به منظور دستیابی به اهداف ذیل به انجام می‌رسد:

- حفاظت، احیاء و مرمت بافت و کالبد واجد ارزش در رابطه با سکونت و تولید
- حفاظت و احیای ارزش‌های فرهنگی، تاریخی، کالبدی - فضایی، معماری و منظر روستایی و معرفی این ارزش‌ها در سطوح ملی و فراملی به خصوص در زمینه توسعه گردشگری
- ارتقای کمی و کیفی عرصه‌های زیست و تولید روستایی
- فراهم نمودن زمینه توسعه و عمران روستا با توجه به شرایط، امکانات و محدودیت‌های موجود

صدور اسناد مالکیت املاک روستایی

صدور اسناد مالکیت املاک روستایی فعالیت حقوقی و فنی تهیه و تنظیم مدارک و نقشه‌های لازم جهت صدور اسناد مالکیت اماکن روستایی است.

اهداف مورد نظر از این فعالیت امل موارد ذیل است:

- ساماندهی نظام مالکیت اراضی واقع در بافت مسکونی روستاها
- امکان بهره‌گیری روستاییان از تسهیلات بانکی
- افزایش ارزش حقوقی و اقتصادی املاک واقع در روستا

طرح‌های مطالعاتی و تحقیقاتی

طرح‌های مطالعاتی و تحقیقاتی فعالیت‌های مطالعاتی و تحقیقاتی در حوزه عمران و توسعه روستایی کشور است که با توجه به نیازهای کنونی و چالش‌های آتی و با بهره‌گیری از اصول و روش‌های علمی به منظور تدوین مبانی نظری و روش‌شناسی فعالیت‌های عمران روستایی، تعریف فعالیت‌ها و اقدامات جدید و یا توسعه و بهبود فعالیت‌های جاری عمران روستایی به انجام می‌رسد.

اهداف مورد نظر از تهیه طرح‌های مذکور شامل موارد ذیل است:

- رفع موانع و مشکلات تحقق مطلوب وظایف عمران روستایی
- دستیابی به روش‌های جدید در انجام وظایف عمران روستایی
- ایجاد زمینه‌های جدید فعالیت عمران روستایی
- ارائه الگو و روش‌های واحد در انجام وظایف عمران روستایی

طرح نوسازی واحدهای مسکونی فرسوده روستاهای استان تهران

با عنایت به سیاست‌های کلی و ابلاغی مقام معظم رهبری در بخش مدیریت بحران در مورخ ۰۳/۰۲/۸۴ مبنی بر پیشگیری و کاهش خطرپذیری ناشی از زلزله در شهرها و روستاها و افزایش ضریب ایمنی در ساخت و سازهای جدید و بند(ب) ماده ۶۱ بند ۸ و ۹ ماده ۲۷ قانون برنامه پنجساله ششم توسعه اقتصادی، اجتماعی و فرهنگی به جهت شناسایی روستاهای در معرض خطر سوانح طبیعی جهت اجرای طرح‌های ایمن‌سازی حداقل سی درصد (۳۰٪) سکونتگاه‌های روستای با همکاری دستگاه‌های مسؤول و مشارکت مردم و نهادهای محلی تا پایان اجرای قانون برنامه توسعه، ضرورت دارد به منظور اجرایی نمودن موضوع، آمار و اطلاعات جهت برنامه‌ریزی، پیشگیری و مقابله با حوادث در دسترس باشد به همین منظور بنیاد مسکن انقلاب اسلامی استان تهران در صدد تهیه گزارش برآمده است.

۴-۹-۳- وضعیت عمر بناهای مسکونی روستایی

یکی از شاخص‌هایی است که در بررسی و ارزیابی کیفی بنا اهمیت دارد، عمر ساختمان و سال اتمام آن است عمر بنا همگام با مصالح به کار گرفته شده در ساخت آن، علاوه بر اینکه نمایانگر دوام و استحکام واحد مسکونی است، بازگو کننده میزان استهلاک و فرسودگی واحدهای مسکونی نیز هست.

جدول (۴-۱۶): مقایسه عمر واحدهای مسکونی روستاهای کشور با استان تهران

استان		کشور		شرح	عمر بناهای مسکونی
درصد	تعداد واحد مسکونی	درصد	تعداد واحد مسکونی		
۱۲.۹	۲۹۲۸۹	۱۸.۱	۹۰۶۲۴۸	کمتر از ۵ سال	
۲۷.۴	۶۲۱۴۷	۳۱	۱۵۴۹۸۸۱	۵ تا ۱۴ سال	
۲۸	۶۳۵۶۴	۲۱.۱	۱۰۵۷۰۷۳	۱۵ تا ۲۴ سال	
۳۱.۷	۷۱۹۱۸	۲۹.۸	۱۴۸۹۸۰۶	۲۵ سال و بیشتر	
۱۰۰	۲۲۶۹۱۸	۱۰۰	۵۰۰۳۰۰۷	جمع	

ماخذ: بنیاد مسکن انقلاب اسلامی استان تهران

۴-۹-۴ - کیفیت واحدهای مسکونی روستایی

براساس نتایج آمارگیری از ویژگی‌های مسکن روستایی سال ۹۲ از تعداد ۵۰۰۳۰۰۷ واحد مسکونی روستایی کشور ۳۲۷۰۰۲۷ واحد نامقاوم و از تعداد ۲۲۶۹۱۸ واحد مسکونی روستایی استان تهران ۱۴۳۰۸۴ یعنی ۶۳ درصد واحدها نامقاوم اعلام شده است.

جدول (۴-۱۷): مقایسه کیفیت واحدهای مسکونی روستایی کشور با استان تهران

استان تهران		کشوری			شرح	کیفیت واحدهای مسکونی
درصد	تعداد واحد مسکونی	تعداد روستا	درصد	تعداد واحد مسکونی		
۳۷	۸۳۸۳۴	۷۵۷	۳۵	۱۷۳۲۹۸۰	۶۱۷۲۴	مقاوم
۶۳	۱۴۳۰۸۴		۶۵	۳۲۷۰۰۲۷		نامقاوم
۱۰۰	۲۲۶۹۱۸		۱۰۰	۵۰۰۳۰۰۷	جمع	

ماخذ: بنیاد مسکن انقلاب اسلامی استان تهران

۴-۹-۵ - مقایسه نتایج بررسی زلزله استان کرمانشاه با زلزله احتمالی استان تهران

جدول (۴-۱۸): تعداد واحدهای مسکونی روستایی آسیب‌دیده استان کرمانشاه در مقایسه با زلزله مشابه در استان تهران

استان تهران در وضعیت مشابه		استان کرمانشاه		شرح	بررسی خسارات ناشی از زلزله
درصد	تعداد واحد مسکونی	درصد	تعداد واحد مسکونی		
۱۰۰	۲۲۶۹۱۸	۱۰۰	۱۲۷۳۰۳	تعداد واحد مسکونی	
۶۳	۱۴۳۰۸۴	۷۴	۹۳۹۷۱	تعداد واحد مسکونی نامقاوم	
۵۲	۷۴۴۰۰	۵۲	۴۸۶۶۳	تعداد واحد خسارت‌دیده	
۵۸	۴۳۰۰۰	۵۸	۲۸۲۰۰	تعداد واحد تخریبی	
۴۲	۲۹۸۰۰	۴۲	۲۰۴۶۳	تعداد واحد تعمیری	

ماخذ: بنیاد مسکن انقلاب اسلامی استان تهران

۴-۹-۶ - وضعیت روستاهای در معرض انواع سوانح طبیعی استان تهران به تفکیک شهرستان

با بررسی‌های صورت گرفته در میان روستاهای استان از لحاظ موقعیت قرارگیری در معرض سوانح طبیعی همچون زلزله، لغزش و رانش زمین و... به جمع بندی نهایی در جدول زیر می‌رسیم.

در شهرستان رباط کریم از میان ۲۸ روستای دارای سکنه، ۱۶ روستا مورد پایش قرار گرفته است که با توجه به موقعیت قرارگیری جغرافیایی و ژئومورفولوژیک رباط کریم، از این میزان، ۱۶ روستا واقع در پهنه با خطر بسیار بالای طوفان شن و فرسایش بادی شناسایی شد.

جدول (۴-۱۹): وضعیت روستاهای در معرض سوانح طبیعی

جمع	بهارستان	رباط کریم	شهریار	قدس	فرچک	پردیس	پاکدشت	اسلامشهر	ملارد	ورامین	پیشوا	تهران	شمیرانات	فیروزکوه	دماوند	ری	نوع حادثه
۴۲۵	۰	۰	۰	۰	۶	۶	۱۲	۲۲	۲۸	۳۰	۳۸	۴۰	۴۲	۶۱	۷۰	۷۰	روستاهای واقع در پهنه با خطر بالای زمین لرزه
۵۹	۰	۰	۰	۰	۰	۴	۳	۰	۰	۰	۰	۱۰	۱۶	۴	۲۲	۰	روستاهای واقع در پهنه با خطر بسیار بالا و بالای وقوع سیل
۶۳	۰	۰	۰	۰	۰	۴	۴	۰	۰	۱	۰	۷	۷	۲۲	۱۷	۱	روستاهای در معرض خطر متوسط و کم روانگرایی خاک
۱۱	۰	۰	۰	۰	۰	۰	۰	۰	۰	۰	۰	۱	۳	۴	۳	۰	روستاهای در معرض خطر بالای ریزش بهمن
۱	۰	۰	۰	۰	۰	۰	۰	۰	۰	۰	۰	۰	۰	۰	۱	۰	روستاهای در معرض خطر بسیار بالای ریزش سنگ
۹	۰	۰	۰	۰	۰	۰	۰	۰	۰	۰	۰	۰	۲	۶	۱	۰	روستاهای واقع در پهنه با خطر زیاد زمین لغزش
۲	۰	۰	۰	۰	۰	۰	۰	۰	۰	۰	۰	۰	۱	۰	۰	۱	روستاهای در معرض خطر بسیار بالای فرونشست خاک
۸	۰	۰	۰	۰	۰	۰	۰	۰	۰	۰	۰	۰	۲	۲	۴	۰	روستاهای واقع در پهنه همزمان زیاد زمین لغزش و زمین لرزه
۶	۰	۰	۰	۰	۰	۰	۰	۰	۰	۰	۰	۰	۲	۲	۲	۰	روستاهای واقع در پهنه با خطر خیلی بالای زمین لغزش
۶	۰	۰	۰	۰	۰	۰	۱	۰	۰	۰	۰	۰	۳	۰	۲	۰	روستاهای واقع در پهنه خطر توامان زیاد سیلگیری و زیاد زمین لرزه
۱۶۸	۴	۱۶	۷	۰	۵	۰	۱۷	۱۱	۲۰	۶۴	۰	۲	۰	۰	۲	۲۰	روستاهای واقع در پهنه با خطر بسیار بالای طوفان شن و فرسایش بادی
۷	۰	۰	۰	۰	۰	۰	۰	۰	۰	۰	۰	۰	۲	۲	۳	۰	روستاهای واقع در پهنه با خطر زیاد زمین لغزش و رانش
۵۵۸	۴	۱۶	۷	۰	۸	۶	۲۸	۲۲	۳۷	۸۴	۳۸	۴۳	۴۲	۶۲	۷۰	۹۱	تعداد روستاهای پایش شده

ماخذ: بنیاد مسکن انقلاب اسلامی استان تهران

۴-۹-۷- برنامه کمی احیای بافت فرسوده روستاهای استان تهران به تفکیک شهرستان

با بررسی شاخص‌های مقاومت مسکن‌های روستایی استان، نتایجی به تفکیک هر شهرستان استخراج گردید که تعیین کننده میزان نامقاوم بودن واحدهای مسکن روستایی در هر شهرستان می‌باشد که باید در برنامه‌ریزی برای بهبود شرایط تا افق برنامه ششم توسعه استان در دستور کار قرار گیرد.

در این میان، شهرستان رباط کریم با مجموعاً ۲۴۷۴۲ واحد روستایی، سهم ۱۱ درصدی از تعداد کل واحدهای روستایی استان تهران را دارا می‌باشد. از این میزان تعداد ۱۳۵۲۴ واحد روستایی نامقاوم شناخته شده است که بیانگر این موضوع می‌باشد که حدوداً ۵۵ درصد واحدهای روستایی شهرستان رباط کریم از مقاومت لازم برخوردار نبوده و نامقاوم می‌باشد. همچنین سهم شهرستان رباط کریم از تعداد کل واحدهای مسکونی نامقاوم روستایی در استان ۹ درصد می‌باشد.

با توجه به حجم بالای واحدهای نامقاوم روستایی در سطح شهرستان باید برنامه نوسازی بافت فرسوده در روستاهای این شهرستان انجام پذیرد که برای تحقق این امر در افق برنامه سال ۱۴۰۰، تعداد ۴۰۵۷ واحد مسکونی که مجموعاً ۳۰ درصد واحدهای نامقاوم روستایی در شهرستان رباط کریم را شامل می‌شود، در دستور کار قرار خواهد گرفت که سالانه حدود ۱۰۱۴ روستا باید تا افق طرح برنامه نوسازی و مقاوم‌سازی شود.

جدول (۴-۲۰): وضع موجود مسکن روستایی شهرستان رباط کریم

استان / شهرستان	مسکن روستایی موجود		مسکونی روستایی نامقاوم		نوسازی بافت فرسوده طبق برنامه ششم (تا سال ۱۴۰۰)	درصد روستایی نامقاوم تا پایان برنامه ششم	نوسازی سالانه واحدهای روستایی نامقاوم تا پایان برنامه ششم
	تعداد واحد	درصد نسبت به کل استان	درصد نسبت به کل استان	درصد نسبت به شهرستان			
استان	۲۲۶۹۱۸	۱۰۰	۱۴۳۰۸۴	۶۳	۵۳۲۰۵	—	۱۳۳۰۲
ری	۵۶۲۳۷	۲۵	۳۳۷۸۲	۲۴	۱۰۱۳۵	۳۰	۲۵۳۴
اسلام شهر	۱۲۹۸۵	۶	۷۷۶۳	۵	۲۳۲۹	۳۰	۵۸۲
رباط کریم	۲۴۷۴۲	۱۱	۱۳۵۲۴	۹	۴۰۵۷	۳۰	۱۰۱۴
شهریار	۲۲۵۷۵	۱۰	۱۸۲۷۵	۱۳	۹۱۳۸	۵۰	۲۲۸۵
بهارستان	۱۳۳۷۴	۶	۵۴۹۷	۴	۱۶۴۹	۳	۴۱۲
تهران	۹۲۳۵	۴	۲۹۵۵	۲	۸۸۷	۳۰	۲۲۲
پردیس	۴۱۶۶	۲	۱۳۳۳	۱	۴۰۰	۳۰	۱۰۰
قدس	۲۰۳۶	۱	۷۸۲	۱	۲۳۵	۳۰	۵۹
ورامین	۱۳۰۳۳	۶	۱۰۶۸۷	۷	۵۳۴۴	۵۰	۱۳۳۶
قرچک	۹۵۱۶	۴	۷۸۰۳	۵	۳۹۰۲	۵۰	۹۷۶
ملارد	۱۶۹۸۹	۷	۱۴۷۵۲	۱۰	۷۳۷۶	۵۰	۱۸۴۴
پاکدشت	۱۵۴۳۹	۷	۸۸۰۲	۶	۲۶۴۱	۳۰	۶۶۰
دماوند	۷۵۴۸	۳	۵۰۶۱	۴	۱۵۱۸	۳۰	۳۸۰
پیشوا	۶۷۲۳	۳	۴۲۳۰	۳	۱۲۶۹	۳۰	۳۱۷
شمیرانات	۶۴۶۵	۳	۳۶۸۲	۳	۱۱۰۵	۳۰	۲۷۶
فیروزکوه	۵۸۵۵	۳	۴۰۶۷	۳	۱۲۲۰	۳۰	۳۰۵

ماخذ: بنیاد مسکن انقلاب اسلامی استان تهران

۴-۹-۸ - بسته‌های تشویقی جهت احیای بافت فرسوده روستاها

- تسهیلات نوسازی جهت خانوارهای ساکن در واحدهای مسکونی نامقاوم روستایی ۴۰۰ میلیون ریال با افزایش ۲۰ درصدی برای هر سال در طول مدت اجرای طرح
- پرداخت ودیعه مسکن (اجاره بها) به مبلغ ۱۰۰ میلیون ریال جهت خانوارهای ساکن در واحدهای مسکونی نامقاوم روستایی با افزایش ۲۰ درصدی برای هر سال در طول مدت اجرای طرح
- تامین اعتبار و پرداخت تسهیلات بلاعوض حداقل تا ۱۰۰ میلیون ریال جهت آواربرداری، تهیه نقشه و نظارت

- صدور پروانه ساختمانی بصورت رایگان از سوی مراجع صدور پروانه (دهیاری و بخشداریها) جهت نوسازی واحد نامقاوم خانوارهای روستایی
- به استناد قانون تسریع در بازسازی مناطق آسیب دیده در حوادث غیرمترقبه، به منظور پیشگیری از حوادث طبیعی در بافت فرسوده روستاها، هزینه بیمه گارگران ساختمانی بیمه تامین اجتماعی رایگان محسوب گردد.
- قانون تسریع در بازسازی مناطق آسیب دیده در اثر حوادث غیر مترقبه به شرح زیر می باشد:
- ماده واحده- دولت و دستگاه های اجرایی ذی ربط موظفند با استفاده از اعتبارات ماده ۱۲ قانون تشکیل سازمان مدیریت بحران کشور مصوب ۱۳۸۷/۲/۳۱ و ماده ۱۰ قانون تنظیم بخشی از مقررات مالی دولت مصوب ۱۳۸۰/۱۰/۲۶ (منابع پیش بینی شده در بند (ج) ماده ۲۱۶ و بند (ش) ماده ۲۲۴ قانون برنامه پنجساله پنجم توسعه جمهوری اسلامی ایران) و سایر منابع مرتبط اقدامات زیر را انجام دهند و دستگاه های اجرایی ذی ربط ملزم به اجرای آن می باشند:
- دولت مکلف است معادل مالیات ساخت ابنیه این مناطق را که از پیمانکاران اخذ می شود به عنوان کمک به پیمانکاران طرف قرارداد پرداخت نماید.
- به منظور تامین هزینه صدور پروانه ساختمانی واحدهای آسیب دیده، متناسب با ابعاد حادثه، تنخواهی به صورت علی الحساب ظرف حداکثر دو هفته در اختیار وزارت کشور قرار گیرد. این اعتبار به نسبت پروانه های صادره مذکور در اختیار شهرداری های شهرهای آسیب دیده قرار می گیرد.
- همچنین تا پایان بازسازی، کسورات مربوط به هزینه بیمه کارگران ساختمانی در شهرهای آسیب دیده به ده درصد کسورات مذکور کاهش می یابد و احداث ابنیه مناطق روستایی آسیب دیده از پرداخت آن معاف می باشند. دولت می تواند باقیمانده حق بیمه مذکور را از محل اعتبارات پیش بینی شده در صدر ماده واحده تامین نماید.
- صدور مجوز درجاسازی واحدهای مسکونی نامقاوم واقع در بافت فرسوده روستاهایی که در حرایم رودخانه ها، نهرها خطوط برق، راه و... و ممنوعیت ساخت و ساز دارند، در قبال تخریب واحد قدیمی (فرسوده) با همان مترآژ یا تعیین تکلیف واحدهای مسکونی واقع شده در حرایم ذکر شده توسط متولیان حرایم.

۴-۹-۹- پیشنهادات در حوزه عمران روستایی

تشکیل کارگروه احیای بافت فرسوده روستایی استانی:

به منظور اجرایی نمودن مصوبات شورای برنامه ریزی و توسعه استان کارگروهی با عنوان کارگروه احیای بافت فرسوده روستاها با ریاست معاونت هماهنگی امور عمرانی استانداری تهران جهت برنامه ریزی، هماهنگی بین دستگاه ها و رفع مشکلات احتمالی تشکیل و هر ماهه گزارشات فعالیت های انجام شده کارگروه در اختیار استاندارد گذشته شود.

- معاونت هماهنگی امور عمرانی استانداری تهران- رئیس کارگروه

- معاونت سازمان مدیریت و برنامه ریزی استان

- مدیر کل امور روستایی استانداری تهران
- مدیر کل مدیریت بحران استانداری تهران
- مدیر کل بنیاد مسکن استان - دبیر کارگروه
- فرمانداران شهرستانها

استفاده بهینه از استادکاران و کارگران فنی:

- آموزش و استفاده بهینه از استادکاران و کارگران فنی دارای کارت مهارت و همچنین درج نام عوامل اجرایی (استادکاران) در پروانه ساختمانی صادره توسط مراجع ذیصلاح (مجوز ساخت)
- شناسایی و استفاده از کارگران ماهر
- تشکیل شورای انتظامی جهت اعمال مقررات با استادکاران متخلف همانند شورای انتظامی نظام مهندسی

۹-۱۰- اهداف کلی بنیاد مسکن انقلاب اسلامی در برنامه توسعه شهرستان رباط کریم

- تسهیل دسترسی گروه‌های کم‌درآمد و گروه‌های خاص به مسکن مناسب
- افزایش سهم تسهیلات بانکی و سایر ابزارهای مالی در تامین مسکن
- افزایش نوسازی (نوسازی و بهسازی فقط در بافت‌های فرسوده به کار برده می‌شود برای حاشیه‌نشینی و سکونتگاه‌های غیررسمی از سیاست‌های توانمندسازی باید استفاده کرد) در بافت‌های ناکارآمد (بافت فرسوده و حاشیه‌نشینی شهری و روستایی
- کاهش نوسانات شدید بازار مسکن
- افزایش نظارت بر رعایت استانداردها از جمله مبحث ۱۹ مقررات ملی ساختمانی با هدف صرفه جویی در مصرف انرژی

۹-۱۱- راهبردهای دستیابی به اهداف کلی عمران روستایی

- بسط روش‌های حمایتی تشویق نوسازی در بافت‌های ناکارآمد
- توسعه صنعت بیمه در تضمین کیفیت ساخت مسکن و گسترش بیمه سوانح
- توسعه مسکن اجتماعی
- فراگیر کردن نظام فنی روستایی
- کاهش خطرپذیری در قبال حوادث طبیعی
- ایجاد انطباق و هماهنگی میان شرایط اقلیمی و رعایت الگوی معماری و شهرسازی

۴-۹-۱۲ - سیاست‌های راهبردی بازآفرینی شهری

- بسط روش‌های حمایتی تشویق نوسازی در بافت‌های ناکارآمد
- توسعه صنعت بیمه در تضمین کیفیت ساخت مسکن و گسترش بیمه سوانح
- توسعه مسکن اجتماعی
- فراگیر کردن نظام فنی روستایی
- کاهش خطرپذیری در قبال حوادث طبیعی
- افزایش سهم بخش مسکن از منابع هدفمندسازی یارانه‌ها
- ارتقای نظام فنی و اجرایی ساختمان در فرآیند تولید، اجرا و بهره‌برداری از ساختمان
- ارتقای کیفیت ساخت و ساز با گسترش استفاده از فناوری‌های نوین

۴-۹-۱۳- اهداف کمی و منابع مالی مورد نیاز بنیاد مسکن انقلاب اسلامی شهرستان رباط کریم طی برنامه ششم

ردیف	فصل	کد فصل	برنامه	کد برنامه	هدف کمی / عملیات	حجم عملیات در طول سال های برنامه شهرستان		جمع اعتبارات ملی مورد نیاز	اعتبارات استانی		جمع اعتبارات ملی مورد نیاز	جمع منابع داخلی دستگاه
						واحد اندازه گیری	اعتبارات ملی		اعتبارات استانی			
۱	توسعه و خدمات شهری، روستایی و عشایری	۱۵۰۲۰۰۰۰۰۰۰	ساماندهی کالبدی شهری و روستایی	۱۵۰۳۰۱۲۰۰۰	تعداد روستاهای بالای ۲۰ خانوار که حداقل یک فاز طرح هادی در آنها اجرا شده است.	روستا	۱۴	۰	۱۶۱۹	۵۶۱۹	۴۰۰۰	۰
						روستا	۱۷	۰	۱۰۰۰	۰	۰	
						روستا	۱۸	۰	۱۰۰۰	۰	۰	
						روستا	۱۹	۰	۱۰۰۰	۰	۰	
۲	توسعه و خدمات شهری، روستایی و عشایری	۱۵۰۲۰۰۰۰۰۰۰	ساماندهی کالبدی شهری و روستایی	۱۵۰۳۰۱۲۰۰۱	تعداد روستاهای بالای ۲۰ خانوار که نیازمند بازنگری طرح هادی است.	روستا	۰	۰	۶۸۶۵	۲۶۸۶۵	۰	۰
						روستا	۰	۰	۵۰۰۰	۰	۰	
						روستا	۰	۰	۵۰۰۰	۰	۰	
						روستا	۰	۰	۵۰۰۰	۰	۰	
۳	توسعه و خدمات شهری، روستایی و عشایری	۱۵۰۲۰۰۰۰۰۰۰	ساماندهی کالبدی شهری و روستایی	۱۵۰۳۰۱۲۰۰۲	تعداد روستاهای مطالعه شده جهت نمونه هدف گردشگری	روستا	۰	۰	۰	۰	۰	۰
						روستا	۰	۰	۰	۰	۰	
						روستا	۰	۰	۰	۰	۰	
						روستا	۰	۰	۰	۰	۰	
۴	توسعه و خدمات شهری، روستایی و عشایری	۱۵۰۲۰۰۰۰۰۰۰	ساماندهی کالبدی شهری و روستایی	۱۵۰۳۰۱۲۰۰۳	طرح ساماندهی منظومه های روستائی (موضوع صورت جلسه شورای ۲۸/۱/۹۶ برنامه ریزی استان)	روستا	۰	۰	۰	۰	۰	۰
						روستا	۰	۰	۰	۰	۰	
						روستا	۰	۰	۰	۰	۰	
						روستا	۰	۰	۰	۰	۰	
ارزش افزوده												
سایر												
منابع داخلی دستگاه												
جمع منابع داخلی دستگاه												

