





ریاست جمهوری

سازمان برنامه و بودجه کشور

سازمان مدیریت و برنامه ریزی استان تهران



جمهوری اسلامی ایران

وزارت کشور

استاداری تهران

سند توسعه اقتصادی، اجتماعی و فرهنگی

شهرستان ری

۱۳۹۶-۱۴۰۰

---

عنوان: سند توسعه اقتصادی، اجتماعی و فرهنگی شهرستان ری (۱۴۰۰-۱۳۹۶)

تدوین شده در: سازمان مدیریت و برنامه‌ریزی استان تهران

مدیریت طرح: نعمت‌اله ترکی

مدیریت طرح در شهرستان: هدایت اله جمالی‌پور

هدایت و نظارت طرح: شهرام عدالتی

هماهنگی و نظارت بر تدوین برنامه عملیاتی و بودجه: نوربخش عسکری

هماهنگی و پیگیری: پرستو شولستانی

تهیه کنندگان: مریم احمدپور، سمیه ارضرومچیلر، نسترن اسدی، معصومه جابری، حمیده ریحانی، پرستو

شولستانی، رسول فرجام، یونس مهمام

تایپ و ویراستاری: سعیده حشمتی، اعظم نصیری

چاپ و نشر: انتشارات راستی نو

---



ارقام مندرج در جداول این سند طی جلسات متعدد با حضور ریاست سازمان و مسئولان و نمایندگان دستگاه‌های اجرایی مربوطه، نهایی و تایید شده است.



## فهرست مطالب

سخن آغازین.....	ف
پیشگفتار.....	ق
مقدمه.....	ش
دیباچه.....	ث

### فصل اول: سیمای شهرستان ری

۱_ فصل اول: سیمای شهرستان ری.....	۳
۱-۱- موقعیت جغرافیایی و مساحت.....	۳
۱-۱-۱- تقسیمات کشوری.....	۴
۱-۲- پیشینه تاریخی شهرستان ری.....	۴
۱-۳- جمعیت و نیروی انسانی.....	۵
۱-۳-۱- جمعیت و ویژگی‌های آن.....	۵
۱-۴- نیروی انسانی و اشتغال.....	۸
۱-۵- جهت‌گیری اسناد فرادست توسعه شهرستان ری.....	۹
۱-۶- نقاط قوت، ضعف، فرصت و تهدید شهرستان ری.....	۹
۱-۷- تخصص‌های شهرستان ری.....	۱۱

### فصل دوم: امور فرهنگی و اجتماعی

۲_ فصل دوم: امور فرهنگی و اجتماعی در سند توسعه اقتصادی، اجتماعی و فرهنگی شهرستان ری.....	۱۸
۲-۱- آموزش و پرورش- نوسازی، توسعه و تجهیز مدارس.....	۱۸
۲-۱-۱- مقدمه.....	۱۸
۲-۱-۲- سیمای آموزش و پرورش شهرستان ری.....	۱۸
۲-۱-۳- تعیین اهداف کلی بخش آموزش و پرورش در شهرستان ری.....	۲۱
۲-۱-۴- راهبردهای دستیابی به اهداف کلی آموزش و پرورش.....	۲۱
۲-۱-۵- سیاست‌های راهبردی آموزش و پرورش در شهرستان ری.....	۲۲
۲-۱-۶- اهداف کمی و منابع مالی مورد نیاز اداره کل آموزش و پرورش شهرستان‌های استان تهران در شهرستان ری طی سال‌های برنامه ششم توسعه.....	۲۳
۲-۱-۷- اهداف کمی و منابع مالی مورد نیاز اداره کل نوسازی، توسعه و تجهیز مدارس استان تهران در شهرستان ری طی سال‌های برنامه ششم توسعه.....	۲۶
۲-۲- بخش آموزش فنی و حرفه‌ای.....	۳۰
۲-۲-۱- مقدمه.....	۳۰

۳۰	۲-۲-۲- تعیین وضع موجود حوزه فنی و حرفه‌ای در شهرستان ری
۳۱	۲-۲-۳- تعیین اهداف کلی بخش فنی و حرفه‌ای در شهرستان ری
۳۱	۲-۲-۴- راهبرد دستیابی به اهداف کلی آموزش فنی و حرفه‌ای
۳۲	۲-۲-۵- سیاست‌های راهبردی آموزش فنی و حرفه‌ای
۳۳	۲-۲-۶- اهداف کمی و منابع مالی مورد نیاز اداره کل فنی و حرفه‌ای استان تهران در شهرستان ری طی سال‌های برنامه ششم توسعه
۴۴	۲-۳- بخش ورزش و جوانان
۴۴	۲-۳-۱- مقدمه
۴۴	۲-۳-۲- وضع موجود حوزه ورزش و جوانان در شهرستان ری
۴۵	۲-۳-۳- راهبردهای دستیابی به اهداف کلی ورزش و جوانان
۴۷	۲-۳-۴- اهداف کمی و منابع مالی مورد نیاز اداره کل ورزش و جوانان استان تهران در شهرستان ری طی سال‌های برنامه ششم توسعه
۶۸	۲-۴- بخش بهزیستی
۶۸	۲-۴-۱- مقدمه
۶۸	۲-۴-۲- وضع موجود شهرستان ری در حوزه بهزیستی و توانبخشی
۷۰	۲-۴-۳- تعیین اهداف کلی بخش بهزیستی در شهرستان ری
۷۰	۲-۴-۴- راهبردهای دستیابی به اهداف کلی بهزیستی
۷۰	۲-۴-۵- سیاست‌های راهبردی بهزیستی
۷۱	۲-۴-۶- اهداف کمی و منابع مالی مورد نیاز اداره کل بهزیستی استان تهران در شهرستان ری طی سال‌های برنامه ششم توسعه
۷۴	۲-۵- بنیاد شهید و امور ایثارگران
۷۴	۲-۵-۱- مقدمه
۷۴	۲-۵-۲- وضع موجود شهرستان ری در حوزه بنیاد شهید و امور ایثارگران
۷۵	۲-۵-۳- تعیین اهداف کلی بخش بنیاد شهید و امور ایثارگران در شهرستان ری
۷۶	۲-۵-۴- راهبردهای دستیابی به اهداف کلی بنیاد شهید و امور ایثارگران
۷۶	۲-۵-۵- سیاست‌های راهبردی بنیاد شهید و امور ایثارگران
۷۶	۲-۵-۶- اهداف کمی و منابع مالی مورد نیاز اداره کل بنیاد شهید و امور ایثارگران استان تهران در شهرستان ری طی سال‌های برنامه ششم توسعه
۷۷	۲-۶- بخش کار، رفاه و امور اجتماعی
۸۳	۲-۶-۱- بخش تعاون
۸۳	۲-۶-۲- بخش کارآفرینی و اشتغال
۸۴	۲-۶-۳- بخش فرهنگی و اجتماعی
۸۵	۲-۶-۴- بخش روابط کار
۸۶	۲-۶-۵- اهداف کمی و منابع مالی مورد نیاز اداره کل تعاون، کار و رفاه اجتماعی استان تهران در شهرستان ری طی سال‌های برنامه ششم توسعه
۹۲	۲-۷- بخش بهداشت و درمان
۹۲	۲-۷-۱- مقدمه
۹۳	۲-۷-۲- سیمای بهداشت و درمان ری
۹۳	۲-۷-۳- تعیین اهداف کلی بخش سلامت و درمان
۹۴	۲-۷-۴- راهبردهای دستیابی به اهداف کلی بهداشت و درمان
۹۶	۲-۷-۵- اهداف کمی و منابع مالی مورد نیاز دانشگاه علوم پزشکی و خدمات بهداشتی و درمانی تهران در شهرستان ری طی سال‌های برنامه ششم توسعه
۱۰۰	۲-۸- بخش فرهنگ و ارشاد
۱۰۰	۲-۸-۱- مقدمه

۱۰۰.....	۲-۸-۲-سیمای فرهنگی شهرستان ری
۱۰۱.....	۲-۸-۳-اقدامات پیشنهادی حوزه فرهنگ و هنر شهرستان ری در طی برنامه ششم توسعه
۱۰۲.....	۲-۸-۴-تعیین اهداف کلی بخش فرهنگ و ارشاد در شهرستان ری
۱۰۲.....	۲-۸-۵-راهبردهای دستیابی به اهداف کلی فرهنگ و ارشاد
۱۰۲.....	۲-۸-۶-سیاست‌های راهبردی فرهنگ و ارشاد
۱۰۳.....	۲-۸-۷-اهداف کمی و منابع مالی مورد نیاز اداره کل فرهنگ و ارشاد اسلامی استان تهران در شهرستان ری طی سال‌های برنامه ششم توسعه
۱۰۷.....	۲-۸-۸-اهداف کمی و منابع مالی مورد نیاز نهاد کتابخانه‌های عمومی تهران در شهرستان ری طی سال‌های برنامه ششم توسعه
۱۰۸.....	۲-۸-۹-اهداف کمی و منابع مالی مورد نیاز کانون پرورش فکری کودکان و نوجوانان استان تهران در شهرستان ری طی سال‌های برنامه ششم توسعه
۱۰۹.....	۲-۹-۹-تبلیغات اسلامی
۱۰۹.....	۲-۹-۱-مقدمه
۱۰۹.....	۲-۹-۲-تعیین وضع موجود در حوزه تبلیغات اسلامی شهرستان ری
۱۱۰.....	۲-۹-۳-تعیین اهداف کلی بخش تبلیغات اسلامی در شهرستان ری
۱۱۰.....	۲-۹-۴-راهبردهای دستیابی به اهداف کلی تبلیغات اسلامی
۱۱۰.....	۲-۹-۵-سیاست‌های راهبردی تبلیغات اسلامی
۱۱۱.....	۲-۹-۶-اهداف کمی و منابع مالی مورد نیاز اداره کل تبلیغات اسلامی استان تهران در شهرستان ری طی سال‌های برنامه ششم توسعه
۱۱۶.....	۲-۱۰-۱-بخش میراث فرهنگی
۱۱۶.....	۲-۱۰-۱-مقدمه
۱۱۶.....	۲-۱۰-۲-چشم انداز میراث فرهنگی، صنایع دستی و گردشگری شهرستان ری
۱۱۷.....	۲-۱۰-۳-وضع موجود بخش میراث فرهنگی در شهرستان ری
۱۱۸.....	۲-۱۰-۴-تعیین اهداف کلی بخش میراث فرهنگی در شهرستان ری
۱۱۸.....	۲-۱۰-۵-راهبردهای دستیابی به اهداف کلی میراث فرهنگی
۱۱۹.....	۲-۱۰-۶-سیاست‌های راهبردی میراث فرهنگی
۱۲۰.....	۲-۱۰-۷-اهداف کمی و منابع مالی مورد نیاز اداره کل میراث فرهنگی، صنایع دستی و گردشگری استان تهران در شهرستان ری طی سال‌های برنامه ششم توسعه

### فصل سوم: امور تولیدی

۱۲۶.....	۳-فصل سوم: امور تولیدی در سند توسعه اقتصادی، اجتماعی و فرهنگی شهرستان ری
۱۲۷.....	۳-۱-۱-شرکت آب منطقه‌ای در بخش آب برنامه ششم توسعه شهرستان ری
۱۲۷.....	۳-۱-۱-۱-تصویر وضع موجود آب در شهرستان ری
۱۲۷.....	۳-۱-۱-۲-چالش‌های موجود در بخش آب شهرستان ری
۱۲۸.....	۳-۱-۱-۳-اهداف کلی شرکت آب منطقه‌ای در بخش آب طی سال‌های برنامه ششم توسعه
۱۲۸.....	۳-۱-۱-۴-راهبردهای دستیابی شرکت آب منطقه‌ای به اهداف کلی بخش طی سال‌های برنامه ششم توسعه
۱۲۸.....	۳-۱-۱-۵-سیاست‌های شرکت آب منطقه‌ای برای دستیابی به اهداف کلی بخش آب طی سال‌های برنامه ششم توسعه
۱۳۰.....	۳-۱-۱-۶-اهداف کمی و منابع مالی مورد نیاز شرکت آب منطقه‌ای تهران شهرستان ری طی سال‌های برنامه ششم توسعه
۱۳۲.....	۳-۲-۱-شرکت آب و فاضلاب استان در بخش آب برنامه ششم توسعه شهرستان
۱۳۲.....	۳-۲-۱-۱-شناسنامه تاسیسات آب و فاضلاب شهرستان ری
۱۳۸.....	۳-۲-۱-۲-چالش‌های موجود در تامین آب شرب شهرستان ری
۱۳۹.....	۳-۲-۱-۳-اقدامات خاص شرکت آب و فاضلاب برای تامین آب شرب شهرستان طی سال‌های برنامه ششم توسعه
۱۳۹.....	۳-۲-۱-۴-اهداف کلی شرکت آب و فاضلاب در بخش آب شهرستان طی سال‌های برنامه ششم توسعه

- ۱۴۰-۵-۲-۳-راهبردهای دستیابی شرکت آب و فاضلاب به اهداف کلی بخش طی سال‌های برنامه ششم توسعه .....
- ۱۴۰-۶-۲-۳-سیاست‌های شرکت آب و فاضلاب برای دستیابی به اهداف کلی بخش آب طی سال‌های برنامه ششم توسعه .....
- ۱۴۱-۷-۲-۳-اهداف کمی و منابع مالی مورد نیاز شرکت آب و فاضلاب استان تهران در شهرستان ری طی سال‌های برنامه ششم توسعه .....
- ۱۴۵-۳-۳-آب و فاضلاب روستایی .....
- ۱۴۵-۱-۳-۳-تصویر وضع موجود آب شرب روستایی در شهرستان ری .....
- ۱۴۵-۲-۳-۳-مجموع‌های آبرسانی موجود در سطح شهرستان ری .....
- ۱۴۶-۳-۳-۳-اهداف کلی شرکت آب و فاضلاب روستایی در بخش آب طی سال‌های برنامه ششم توسعه .....
- ۱۴۶-۴-۳-۳-راهبردهای دستیابی شرکت آب و فاضلاب روستایی به اهداف کلی بخش طی سال‌های برنامه ششم توسعه .....
- ۱۴۷-۵-۳-۳-سیاست‌های شرکت آب و فاضلاب روستایی برای دستیابی به اهداف کلی بخش آب طی سال‌های برنامه ششم توسعه .....
- ۱۴۸-۶-۳-۳-اهداف کمی و منابع مالی مورد نیاز شرکت آب و فاضلاب روستایی استان تهران در شهرستان ری طی سال‌های برنامه ششم توسعه .....
- ۱۵۲-۴-۳-صنعت و معدن .....
- ۱۵۲-۱-۴-۳-مقدمه .....
- ۱۵۲-۲-۴-۳-تصویر وضع موجود صنعت شهرستان ری .....
- ۱۵۲-۳-۴-۳-پتانسیل‌های شهرستان در بخش صنعت، معدن و تجارت .....
- ۱۵۳-۴-۴-۳-اهداف کلی بخش صنعت در شهرستان طی سال‌های برنامه ششم توسعه .....
- ۱۵۳-۵-۴-۳-راهبردهای دستیابی به اهداف کلی بخش صنعت .....
- ۱۵۳-۶-۴-۳-سیاست‌ها و اقدامات اساسی بخش صنعت .....
- ۱۵۵-۷-۴-۳-اهداف کمی و منابع مالی مورد نیاز اداره کل صنعت، معدن و تجارت استان تهران در شهرستان ری طی سال‌های برنامه ششم توسعه .....
- ۱۵۵-۸-۴-۳-اهداف کمی و منابع مالی مورد نیاز شرکت شهرک‌های صنعتی استان تهران در شهرستان ری طی سال‌های برنامه ششم توسعه .....
- ۱۵۸-۵-۳-بازرگانی .....
- ۱۵۸-۱-۵-۳-مقدمه .....
- ۱۵۸-۲-۵-۳-تصویر وضع موجود بخش بازرگانی در شهرستان ری .....
- ۱۵۸-۳-۵-۳-اهداف کلی بخش بازرگانی شهرستان طی سال‌های برنامه ششم توسعه .....
- ۱۵۸-۴-۵-۳-راهبردهای دستیابی به اهداف کلی بخش طی سال‌های برنامه ششم توسعه .....
- ۱۵۸-۵-۵-۳-سیاست‌های دستیابی به اهداف کلی بخش طی سال‌های برنامه ششم توسعه .....
- ۱۶۰-۶-۳-بخش کشاورزی و منابع طبیعی .....
- ۱۶۰-۱-۶-۳-مقدمه .....
- ۱۶۰-۲-۶-۳-تصویر وضع موجود بخش کشاورزی در شهرستان ری .....
- ۱۶۱-۳-۶-۳-اهداف کلی بخش کشاورزی در شهرستان ری .....
- ۱۶۱-۴-۶-۳-راهبردهای دستیابی به اهداف کلی بخش کشاورزی .....
- ۱۶۲-۵-۶-۳-سیاست‌های دستیابی به اهداف کلی بخش کشاورزی .....
- ۱۶۳-۶-۶-۳-اهداف کمی و منابع مالی مورد نیاز اداره کل جهاد کشاورزی استان تهران در شهرستان ری طی سال‌های برنامه ششم توسعه .....
- ۱۶۳-۷-۶-۳-اهداف کمی و منابع مالی مورد نیاز اداره کل منابع طبیعی و آبخیزداری استان تهران در شهرستان ری طی سال‌های برنامه ششم توسعه .....
- ۱۶۶-۷-۳-اداره کل دامپزشکی استان .....
- ۱۶۸-۱-۷-۳-تصویر وضع موجود بخش دامپزشکی در شهرستان ری .....
- ۱۶۸-۲-۷-۳-اهداف کلی بخش دامپزشکی در شهرستان ری .....
- ۱۶۹-۳-۷-۳-راهبردهای دستیابی به اهداف کلی بخش دامپزشکی .....
- ۱۶۹-۴-۷-۳-سیاست‌های راهبردی بخش دامپزشکی .....
- ۱۷۰-۵-۷-۳-اهداف کمی و منابع مالی مورد نیاز اداره کل دامپزشکی استان تهران در شهرستان ری طی سال‌های برنامه ششم توسعه .....
- ۱۷۲-۸-۳-مدیریت امور عشایر استان .....

۱۷۲	۱-۸-۳-تصویر وضع موجود بخش عشایر در شهرستان ری
۱۷۲	۲-۸-۳-اهداف کلی بخش امور عشایر در شهرستان ری
۱۷۲	۳-۸-۳-راهبردهای دستیابی به اهداف کلی بخش امور عشایر در شهرستان ری
۱۷۳	۴-۸-۳-سیاست‌های دستیابی به اهداف کلی بخش امور عشایر
۱۷۴	۵-۸-۳-اهداف کمی و منابع مالی مورد نیاز مدیریت امور عشایر استان تهران در شهرستان ری طی سال‌های برنامه ششم توسعه
۱۷۵	۹-۳-بخش محیط زیست
۱۷۵	۱-۹-۳-مقدمه
۱۷۶	۲-۹-۳-وضعیت تولید و دفن پسماند
۱۷۶	۳-۹-۳-تعداد واحدهای صنعتی و کارگاهی
۱۷۷	۴-۹-۳-عمده‌ترین مشکلات زیست محیطی شهرستان ری
۱۷۸	۵-۹-۳-تعیین اهداف کلی بخش محیط زیست شهرستان ری
۱۷۸	۶-۹-۳-راهبردهای دستیابی به اهداف کلی محیط زیست
۱۷۹	۷-۹-۳-سیاست‌های راهبردی محیط زیست
۱۸۱	۸-۹-۳-اهداف کمی و منابع مالی مورد نیاز اداره کل محیط زیست استان تهران در شهرستان ری طی سال‌های برنامه ششم توسعه

## فصل چهارم: امور زیربنایی

۱۹۰	۴-فصل چهارم: امور زیربنایی در سند توسعه اقتصادی، اجتماعی و فرهنگی شهرستان ری
۱۹۰	۱-۴-حوزه برق
۱۹۰	۱-۱-۴-مقدمه
۱۹۰	۲-۱-۴-بررسی عملکرد گذشته و تبیین وضع موجود حوزه برق شهرستان ری
۱۹۲	۳-۱-۴-تعیین اهداف کلی حوزه برق در شهرستان ری
۱۹۲	۴-۱-۴-راهبردهای دستیابی به اهداف کلی برق
۱۹۲	۵-۱-۴-سیاست‌های راهبردی برق
۱۹۳	۶-۱-۴-اهداف کمی بخش برق در شهرستان
۱۹۵	۷-۱-۴-پیشران‌های توسعه بخش برق در شهرستان ری
۱۹۵	۸-۱-۴-عنوان برنامه و طرح‌های عملیاتی شهرستان در بخش برق طی سال‌های برنامه ششم
۱۹۷	۹-۱-۴-اهداف کمی و منابع مالی مورد نیاز شرکت برق منطقه‌ای تهران در شهرستان ری طی سال‌های برنامه ششم توسعه
۲۰۰	۱۰-۱-۴-اهداف کمی و منابع مالی مورد نیاز شرکت توزیع نیروی برق تهران در شهرستان ری طی سال‌های برنامه ششم توسعه
۲۰۴	۲-۴-حوزه گاز
۲۰۴	۱-۲-۴-مقدمه
۲۰۴	۲-۲-۴-بررسی عملکرد گذشته و تبیین وضع موجود حوزه گاز شهرستان ری
۲۰۵	۳-۲-۴-تعیین اهداف کلی حوزه گاز در شهرستان ری
۲۰۵	۴-۲-۴-راهبردهای دستیابی کلی بخش گاز
۲۰۶	۵-۲-۴-اهداف کمی و منابع مالی مورد نیاز شرکت گاز استان تهران در شهرستان ری طی سال‌های برنامه ششم توسعه
۲۰۸	۳-۴-حوزه پخش و پالایش فرآورده‌های نفتی
۲۰۸	۱-۳-۴-بررسی عملکرد گذشته و تبیین وضع موجود شهرستان ری
۲۰۸	۲-۳-۴-تعیین اهداف کلی حوزه پخش و پالایش در شهرستان ری
۲۰۸	۳-۳-۴-راهبردهای دستیابی به هدف کلی
۲۰۸	۴-۳-۴-سیاست‌های راهبردی پخش و پالایش فرآورده‌های نفتی
۲۰۹	۵-۳-۴-اهداف کمی و منابع مالی مورد نیاز شرکت پخش فرآورده‌های نفتی تهران در شهرستان ری طی سال‌های برنامه ششم توسعه
۲۱۲	۴-۴-بخش زیرساخت‌های حمل و نقل (جاده‌ای، ریلی، هوایی)
۲۱۲	۱-۴-۴-مقدمه

- ۲۱۲..... ۲-۴-۴-تبيين وضع موجود راه‌های شهرستان ری .....
- ۲۱۳..... ۳-۴-۴-اقدامات کلیدی(پیشران توسعه).....
- ۲۱۵..... ۴-۴-۴-تعیین اهداف کلی حمل و نقل / راهسازی در شهرستان ری .....
- ۲۱۵..... ۵-۴-۴-راهبردهای دستیابی به اهداف کلی حمل و نقل / راهسازی .....
- ۲۱۵..... ۶-۴-۴-سیاست‌های راهبردی حمل و نقل / راهسازی .....
- ۲۱۶..... ۷-۴-۴-اهداف کمی و منابع مالی مورد نیاز اداره کل راه و شهرسازی استان تهران در شهرستان ری طی سال‌های برنامه ششم توسعه .....
- ۲۱۷..... ۵-۴-۵-حوزه حمل و نقل جاده‌ای- حوزه راهداری.....
- ۲۱۷..... ۱-۵-۴-تعیین اهداف کلی بخش حمل و نقل / راهداری شهرستان ری .....
- ۲۱۷..... ۲-۵-۴-راهبردهای دستیابی به اهداف کلی حمل و نقل / راهداری.....
- ۲۱۷..... ۳-۵-۴-سیاست‌های راهبردی حمل و نقل / راهداری .....
- ۲۱۷..... ۴-۵-۴-اهداف کمی و منابع مالی مورد نیاز اداره کل راهداری و حمل و نقل جاده‌ای استان تهران در شهرستان ری طی سال‌های برنامه ششم توسعه .....
- ۲۱۹..... ۶-۴-۶-بخش هواشناسی.....
- ۲۲۴..... ۱-۶-۴-مقدمه.....
- ۲۲۴..... ۲-۶-۴-تعیین اهداف کلی و راهبردهای بخش هواشناسی .....
- ۲۲۵..... ۳-۶-۴-سیاست‌های راهبردی بخش هواشناسی .....
- ۲۲۶..... ۴-۶-۴-اهداف کمی و منابع مالی مورد نیاز اداره کل هواشناسی استان تهران در شهرستان ری طی سال‌های برنامه ششم توسعه .....
- ۲۲۹..... ۷-۴-۷-عمران شهری و روستایی .....
- ۲۲۹..... ۱-۷-۴-مقدمه.....
- ۲۲۹..... ۲-۷-۴-عمران شهری .....
- ۲۳۰..... ۳-۷-۴-بررسی عملکرد گذشته و تبیین وضع موجود شهرستان ری در حوزه عمران شهری.....
- ۲۳۷..... ۴-۷-۴-تعیین اهداف کلی بخش عمران شهری در شهرستان ری .....
- ۲۳۷..... ۵-۷-۴-راهبردهای دستیابی به هدف کلی عمران شهری .....
- ۲۳۷..... ۶-۷-۴-سیاست‌های راهبردی عمران شهری .....
- ۲۳۸..... ۷-۷-۴-اهداف کمی و منابع مالی مورد نیاز اداره کل راه و شهرسازی استان تهران در شهرستان ری طی سال‌های برنامه ششم توسعه .....
- ۲۳۹..... ۸-۴-۸-حوزه بازآفرینی شهری .....
- ۲۳۹..... ۱-۸-۴-مقدمه.....
- ۲۳۹..... ۲-۸-۴-ویژگی‌های مناطق نیازمند بازآفرینی شهری .....
- ۲۴۰..... ۳-۸-۴-ارکان برنامه‌های بازآفرینی شهری .....
- ۲۴۰..... ۴-۸-۴-برنامه‌های سه گانه کالبدی بازآفرینی شهری .....
- ۲۴۱..... ۵-۸-۴-برنامه‌های غیر کالبدی و نرم افزاری .....
- ۲۴۲..... ۶-۸-۴-برنامه‌های غیرکالبدی و ترویجی .....
- ۲۴۳..... ۷-۸-۴-تبیین وضع موجود شهرستان ری در حوزه بازآفرینی شهری .....
- ۲۴۵..... ۸-۸-۴-اهداف کلی بخش بازآفرینی شهری شهرستان ری.....
- ۲۴۵..... ۹-۸-۴-راهبردهای رسیدن به اهداف کلی بازآفرینی شهری .....
- ۲۴۵..... ۱۰-۸-۴-سیاست‌های راهبردی بازآفرینی شهری .....
- ۲۴۷..... ۱۱-۸-۴-اهداف کمی و منابع مالی مورد نیاز اداره کل راه و شهرسازی استان تهران در حوزه بازآفرینی شهری شهرستان ری طی سال‌های برنامه ششم توسعه .....
- ۲۴۷..... ۱۲-۸-۴-اهداف کمی و منابع مالی مورد نیاز شهرداری‌های شهرستان ری در حوزه بازآفرینی شهری طی سال‌های برنامه ششم توسعه .....
- ۲۴۸..... ۱۳-۸-۴-اهداف کمی و منابع مالی مورد نیاز شرکت برق منطقه‌ای استان تهران در حوزه بازآفرینی شهری شهرستان ری طی سال‌های برنامه ششم توسعه .....
- ۲۴۸..... ۱۴-۸-۴-اهداف کمی و منابع مالی مورد نیاز شرکت آب و فاضلاب استان تهران در حوزه بازآفرینی شهری شهرستان ری طی سال‌های برنامه ششم توسعه .....



توسعه	۱۵-۸-۴	اهداف کمی و منابع مالی مورد نیاز شرکت گاز استان تهران در حوزه بازآفرینی شهری شهرستان ری طی سال‌های برنامه ششم	۲۴۹
شهرستان ری طی سال‌های برنامه ششم توسعه	۱۶-۸-۴	اهداف کمی و منابع مالی مورد نیاز دانشگاه علوم پزشکی و خدمات بهداشتی و درمانی شهید بهشتی در حوزه بازآفرینی شهری	۲۴۹
شهرستان ری طی سال‌های برنامه ششم توسعه	۱۷-۸-۴	اهداف کمی و منابع مالی مورد نیاز اداره کل میراث فرهنگی، صنایع دستی و گردشگری استان تهران در حوزه بازآفرینی شهری	۲۵۰
شهرستان ری طی سال‌های برنامه ششم توسعه	۱۸-۸-۴	اهداف کمی و منابع مالی مورد نیاز اداره کل تعاون، کار و امور اجتماعی استان تهران در حوزه بازآفرینی شهری شهرستان ری طی	۲۵۰
شهرستان ری طی سال‌های برنامه ششم توسعه	۱۹-۸-۴	اهداف کمی و منابع مالی مورد نیاز اداره کل ورزش و جوانان استان تهران در حوزه بازآفرینی شهری شهرستان ری طی سال‌های	۲۵۱
شهرستان ری طی سال‌های برنامه ششم توسعه	۲۰-۸-۴	اهداف کمی و منابع مالی مورد نیاز اداره کل اوقاف و امور خیریه استان تهران در حوزه بازآفرینی شهری شهرستان ری طی سال‌های	۲۵۱
شهرستان ری طی سال‌های برنامه ششم توسعه	۲۱-۸-۴	اهداف کمی و منابع مالی مورد نیاز اداره کل دادگستری استان تهران در حوزه بازآفرینی شهری شهرستان ری طی سال‌های برنامه	۲۵۲
شهرستان ری طی سال‌های برنامه ششم توسعه	۲۲-۸-۴	اهداف کمی و منابع مالی مورد نیاز نیروی انتظامی استان تهران در حوزه بازآفرینی شهری شهرستان ری طی سال‌های برنامه ششم	۲۵۲
شهرستان ری طی سال‌های برنامه ششم توسعه	۲۳-۸-۴	اهداف کمی و منابع مالی مورد نیاز اداره کل آموزش و پرورش شهرستان‌های استان تهران در حوزه بازآفرینی شهری شهرستان ری	۲۵۳
شهرستان ری طی سال‌های برنامه ششم توسعه	۲۴-۸-۴	اهداف کمی و منابع مالی مورد نیاز اداره کل فرهنگ و ارشاد اسلامی استان تهران در حوزه بازآفرینی شهری شهرستان ری طی	۲۵۳
شهرستان ری طی سال‌های برنامه ششم توسعه	۲۵-۸-۴	اهداف کمی و منابع مالی مورد نیاز اداره کل بهزیستی استان تهران در حوزه بازآفرینی شهری شهرستان ری طی سال‌های برنامه	۲۵۴
شهرستان ری طی سال‌های برنامه ششم توسعه	۲۶-۸-۴	اهداف کمی و منابع مالی مورد نیاز اداره کل صنعت، معدن و تجارت استان تهران در حوزه بازآفرینی شهری شهرستان ری طی	۲۵۴
شهرستان ری طی سال‌های برنامه ششم توسعه	۲۷-۸-۴	اهداف کمی و منابع مالی مورد نیاز فرمانداری ری در حوزه بازآفرینی طی سال‌های برنامه ششم توسعه	۲۵۵
شهرستان ری طی سال‌های برنامه ششم توسعه	۲۸-۸-۴	اهداف کمی و منابع مالی مورد نیاز اداره کل ثبت اسناد و املاک استان تهران در حوزه بازآفرینی شهری شهرستان ری طی سال‌های	۲۵۵
شهرستان ری طی سال‌های برنامه ششم توسعه	۹-۴	عمران روستایی	۲۵۶
شهرستان ری طی سال‌های برنامه ششم توسعه	۱-۹-۴	مقدمه	۲۵۶
شهرستان ری طی سال‌های برنامه ششم توسعه	۲-۹-۴	اهم فعالیت‌ها در بخش بازآفرینی شهری	۲۵۶
شهرستان ری طی سال‌های برنامه ششم توسعه	۳-۹-۴	وضعیت عمر بناهای مسکونی روستایی	۲۵۸
شهرستان ری طی سال‌های برنامه ششم توسعه	۴-۹-۴	کیفیت واحدهای مسکونی روستایی	۲۵۹
شهرستان ری طی سال‌های برنامه ششم توسعه	۵-۹-۴	مقایسه نتایج بررسی زلزله استان کرمانشاه با زلزله احتمالی استان تهران	۲۵۹
شهرستان ری طی سال‌های برنامه ششم توسعه	۶-۹-۴	برنامه کمی احیای بافت فرسوده روستاهای استان تهران به تفکیک شهرستان	۲۶۱
شهرستان ری طی سال‌های برنامه ششم توسعه	۷-۹-۴	بسته‌های تشویقی جهت احیای بافت فرسوده روستاها	۲۶۲
شهرستان ری طی سال‌های برنامه ششم توسعه	۸-۹-۴	پیشنهادهای حوزه عمران روستایی	۲۶۳
شهرستان ری طی سال‌های برنامه ششم توسعه	۹-۹-۴	اهداف کلی بنیاد مسکن انقلاب اسلامی در برنامه توسعه شهرستان ری	۲۶۳
شهرستان ری طی سال‌های برنامه ششم توسعه	۱۰-۹-۴	راهبردهای دستیابی به اهداف کلی عمران روستایی	۲۶۴
شهرستان ری طی سال‌های برنامه ششم توسعه	۱۱-۹-۴	سیاست‌های راهبردی عمران روستایی	۲۶۴
شهرستان ری طی سال‌های برنامه ششم توسعه	۱۲-۹-۴	اهداف کمی و منابع مالی مورد نیاز اداره کل بنیاد مسکن استان تهران در شهرستان ری طی سال‌های برنامه ششم توسعه	۲۶۵

## فهرست جداول

- جدول (۱-۱): تقسیمات سیاسی شهرستان ری ..... ۴
- جدول (۲-۱): جمعیت شهرستان ری ..... ۵
- جدول (۳-۱): جمعیت شهرستان ری به تفکیک تقسیمات کشوری ..... ۶
- جدول (۴-۱): روند تغییرات تراکم جمعیت استان تهران و شهرستان ری: ۱۳۹۵-۱۳۹۰ (نفر در کیلومتر مربع) ..... ۶
- جدول (۵-۱): نسبت جنسی و بعد خانوار شهرستان ری ..... ۷
- جدول (۶-۱): وضعیت اشتغال شهرستان ری - سال ۱۳۹۵ ..... ۸
- جدول (۷-۱): تبیین تخصص‌های شهرستان ری ..... ۱۱
- جدول (۱-۲): آمار دانش آموز شهرستان ری سال تحصیلی ۹۶-۹۷ (شهری و روستایی) ..... ۱۸
- جدول (۲-۲): مقایسه مدارس دولتی و غیر دولتی شهرستان ری ..... ۱۹
- جدول (۳-۲): نسبت دانش آموزان رشته‌های نظری به فنی حرفه‌ای و کاردانش شهرستان ری ..... ۱۹
- جدول (۴-۲): آمار مقایسه‌ای وضعیت مدارس دولتی در شهرستان ری ..... ۱۹
- جدول (۵-۲): آمار مدارس نوبت دوم سال تحصیلی ۹۶-۹۷ ..... ۲۰
- جدول (۶-۲): وضعیت کلاس‌های نیازمند تخریب و بازسازی شهرستان ری طبق قانون سال پایه ..... ۲۰
- جدول (۷-۲): وضعیت کلاس‌های نیازمند مقاوم‌سازی شهرستان ری طبق قانون سال پایه ..... ۲۰
- جدول (۸-۲): وضعیت کلاس‌های نیازمند تخریب و بازسازی و اجرای مقاوم‌سازی شهرستان ری طبق بررسی جدید ..... ۲۱
- جدول (۹-۲): سرانه فضای ورزشی شهرستان ری ..... ۴۴
- جدول (۱۰-۲): تعداد مراکز (دولتی و غیر دولتی) تحت پوشش معاونت اجتماعی اداره کل بهزیستی و افراد خدمت‌گیرنده ..... ۶۸
- جدول (۱۱-۲): افراد خدمت‌گیرنده از مراکز (دولتی و غیر دولتی) تحت پوشش معاونت توانبخشی اداره کل بهزیستی ..... ۶۸
- جدول (۱۲-۲): شناسنامه شهرستانی ..... ۶۹
- جدول (۱۳-۲): آمار ایثارگران (شهدا، جانبازان و آزادگان) ..... ۷۴
- جدول (۱۴-۲): آمار حقوق ماهیانه (میلیون ریال) ..... ۷۴
- جدول (۱۵-۲): آمار تسهیلات بانکی (میلیون ریال) ..... ۷۴
- جدول (۱۶-۲): آمار وام مسکن (میلیون ریال) ..... ۷۵
- جدول (۱۷-۲): آمار گلزارها (میلیون ریال) ..... ۷۵
- جدول (۱۸-۲): بهداشت و درمان (میلیون ریال) ..... ۷۵
- جدول (۱۹-۲): آمار دانشجویان (میلیون ریال) ..... ۷۵
- جدول (۲۰-۲): جمعیت سرشماری شده تحت پوشش مستقیم خدمات دانشگاه علوم پزشکی تهران بر اساس اطلاعات مرکز آمار ایران در سال ۱۳۹۵ ..... ۹۳
- جدول (۲۱-۲): وضعیت شاخص‌های بهداشتی و درمانی شهرستان ری ..... ۹۳
- جدول (۲۲-۲): سیمای فرهنگی شهرستان ری ..... ۱۰۰

- جدول (۲-۲۳): سیمای اداره کل تبلیغات اسلامی شهرستان ری ..... ۱۰۹
- جدول (۲-۲۴): پتانسیل‌ها و ظرفیت‌های شهرستان ری ..... ۱۱۷
- جدول (۲-۲۵): وضع موجود در حوزه میراث فرهنگی صنایع دستی و گردشگری شهرستان ری ..... ۱۱۷
- جدول (۳-۱): سیمای آب شهرستان ری در سال ۹۵ ..... ۱۲۷
- جدول (۳-۲): سیمای آب در شهرستان ری طی سال‌های برنامه ششم توسعه ..... ۱۲۹
- جدول (۳-۳): شناسنامه تاسیسات آب و فاضلاب روستایی شهرستان ری ..... ۱۴۵
- جدول (۳-۴): وضعیت واحدهای دارای مجوز صنعتی (پروانه بهره‌برداری، کارت شناسایی و گواهی فعالیت) ..... ۱۵۲
- جدول (۳-۵): ساختار فعالیت‌های بازرگانی شهرستان ری ..... ۱۵۸
- جدول (۳-۶): مساحت و جمعیت بهره‌برداران ری ..... ۱۶۰
- جدول (۳-۷): تعداد واحدهای تولیدی و خدماتی شهرستان ری ..... ۱۶۱
- جدول (۳-۸): وضعیت برنامه پیشگیری و مبارزه با بیماری‌های دام، طیور و آبیان در سال پایه ۱۳۹۵ ..... ۱۶۸
- جدول (۳-۹): وضعیت طرح ساماندهی به عشایر در سال پایه ۱۳۹۵ ..... ۱۷۲
- جدول (۳-۱۰): میزان تولید پسماند (تن در روز) ..... ۱۷۶
- جدول (۳-۱۱): وضعیت دفن پسماند ..... ۱۷۶
- جدول (۳-۱۲): وضعیت زیست محیطی واحدهای صنعتی ..... ۱۷۶
- جدول (۳-۱۳): وضعیت زیست محیطی شهرک‌های صنعتی و مجتمع‌های صنفی کارگاهی ..... ۱۷۷
- جدول (۴-۱): اطلاعات توزیع برق شهرستان در پایان سال ۹۵ ..... ۱۹۰
- جدول (۴-۲): تعداد و مصرف انرژی مشترکین به تفکیک تعرفه طی سال‌های برنامه پنجم در شهرستان ..... ۱۹۱
- جدول (۴-۳): تعیین اهداف کمی بخش برق طی سال‌های برنامه ششم ..... ۱۹۳
- جدول (۴-۴): تعداد و مصرف انرژی مشترکین به تفکیک تعرفه با افق ۱۴۰۰ در ناحیه ری ..... ۱۹۴
- جدول (۴-۵): تعداد شهر و روستاهای گازرسانی شده و تعداد انواع انشعاب - سال ۹۵ ..... ۲۰۴
- جدول (۴-۶): تعداد و میزان مصرف گاز طبیعی - سال ۹۵ ..... ۲۰۴
- جدول (۴-۷): جایگاه‌های مواد سوختی، تعداد نازل‌ها و مقدار فرآورده عرضه شده توسط شرکت ملی پخش فرآورده‌های نفتی سال ۱۳۹۵-۲۰۸ ..... ۲۰۸
- جدول (۴-۸): طول راه‌های شهرستان - کیلومتر ..... ۲۱۳
- جدول (۴-۹): وضعیت راه‌های برون شهری - کیلومتر ..... ۲۱۳
- جدول (۴-۱۰): وضعیت راه‌های روستایی - کیلومتر ..... ۲۱۳
- جدول (۴-۱۱): سیمای شهرسازی شهرستان ری ..... ۲۳۰
- جدول (۴-۱۲): وضعیت مطالعات بافت فرسوده و سکونت گاه غیر رسمی استان تهران و برنامه مطالعات بازآفرینی شهری شهرهای ۲۴ گانه استان ..... ۲۴۳
- جدول (۴-۱۳): وضعیت شهرستان‌های استان از حیث مساحت محدوده شهری - جمعیت - مساحت بافت فرسوده و نسبت بافت فرسوده به مساحت شهر و رتبه بندی آنها ..... ۲۴۴
- جدول (۴-۱۴): وضعیت ۱۰ شهر اول استان از حیث بیشترین مساحت شهری - بافت فرسوده و نسبت مساحت بافت به سطح شهر ..... ۲۴۵
- جدول (۴-۱۵): مقایسه عمر واحدهای مسکونی روستاهای کشور با استان تهران ..... ۲۵۸
- جدول (۴-۱۶): مقایسه کیفیت واحدهای مسکونی روستایی کشور با استان تهران ..... ۲۵۹
- جدول (۴-۱۷): تعداد واحدهای مسکونی روستایی آسیب دیده استان کرمانشاه در مقایسه با زلزله مشابه در استان تهران ..... ۲۵۹
- جدول (۴-۱۸): وضعیت روستاهای در معرض سوانح طبیعی ..... ۲۶۰
- جدول (۴-۱۹): وضع موجود مسکن روستایی شهرستان ری ..... ۲۶۱

## فهرست تصاویر

- تصویر (۱-۱): نقشه تقسیمات کشوری شهرستان ری ..... ۳
- تصویر (۲-۱): نقشه سهم مناطق شهری و روستایی از جمعیت ..... ۵
- تصویر (۳-۱): نمودار مقایسه تراکم جمعیت بین شهرستان‌های استان تهران (نفر در کیلومتر مربع) ..... ۷
- تصویر (۴-۱): نمودار هرم سنی استان تهران ..... ۷
- تصویر (۵-۱): نمودار هرم سنی شهرستان ..... ۸
- تصویر (۱-۲): نقشه مناطق تحت پوشش مستقیم و چگونگی توزیع بیمارستان‌های دانشگاه در مناطق مختلف (دایره‌های روی نقشه بیمارستان‌های دانشگاه می‌باشند) ..... ۹۲
- تصویر (۱-۳): نمودار میزان تولید محصولات کشاورزی شهرستان ری (تن) ..... ۱۶۱
- تصویر (۱-۴): نقشه پروژه‌های انجام شده و در دست انجام شهرستان ری ..... ۲۱۴
- تصویر (۲-۴): نقشه پروژه‌های احداث باند دوم محور قدیم تهران - قم ..... ۲۱۴
- تصویر (۳-۴): نقشه پیاده‌سازی محدوده شهر حسن‌آباد واقع در شهرستان ری بر روی تصویر ماهواره‌ای ..... ۲۳۰
- تصویر (۴-۴): نقشه طرح توسعه و عمران باقرشهر نقشه کاربری اراضی مصوب ..... ۲۳۱
- تصویر (۵-۴): نقشه طرح تفصیلی باقرشهر نقشه کاربری اراضی مصوب ..... ۲۳۲
- تصویر (۶-۴): نقشه محدوده بافت فرسوده باقرشهر ..... ۲۳۳
- تصویر (۷-۴): نقشه موقعیت شهر باقرشهر بر روی تصویر ماهواره‌ای ..... ۲۳۳
- تصویر (۸-۴): نقشه طرح توسعه و عمران کهریزک نقشه کاربری اراضی مصوب ..... ۲۳۴
- تصویر (۹-۴): نقشه طرح تفصیلی کهریزک (نقشه کاربری اراضی مصوب) ..... ۲۳۵
- تصویر (۱۰-۴): نقشه محدوده بافت فرسوده کهریزک ..... ۲۳۶
- تصویر (۱۱-۴): ویژگی‌های مناطق نیازمند بازآفرینی شهری ..... ۲۳۹



## سخن آغازین

برای دستیابی به توسعه نیاز به برنامه داریم؛ برنامه هم باید با توجه به اسناد بالادستی تهیه شود. جمهوری اسلامی ایران بر اساس سند چشم‌انداز از ویژگی‌های لازم در جهت توسعه برخوردار است و این سند ظرفیت آن را دارد که کشور ما را در مکانی ویژه و ممتاز و به جایگاه نخست در منطقه برساند. اجرای این سند توسعه که از سوی مقام معظم رهبری ارائه شده، یک الزام برای جمهوری اسلامی است، زیرا کشوری که از پتانسیل‌های بالایی برخوردار بوده و از پیشینه تاریخی و اسلامی نیز بهره‌مند است، نمی‌تواند عقب بماند.

اجرای عملی سند چشم‌انداز بیست‌ساله کشور، یک الزام است؛ زیرا در آینده این تاریخ است که در مورد ما قضاوت خواهد کرد که آیا با توجه به استعداد این ملت، از پتانسیل‌های موجود استفاده کرده‌ایم و یا این که آن‌ها را هدر داده‌ایم. برای دستیابی به آرمان‌ها و اهداف سند چشم‌انداز حتماً باید برنامه‌های متناسب با آن داشته باشیم و تلاش شود تا از تمامی پتانسیل‌های موجود در کشور در جهت عملیاتی نمودن سند چشم‌انداز بیست‌ساله استفاده کنیم. مسئولان نظام نیز بایستی با توجه به اهداف این سند بیست‌ساله، جایگاه مناسب کشور را تعیین کنند تا اهداف سند به درستی محقق شود.

دکتر محمدباقر نوبخت

معاون رئیس جمهور

و

رئیس سازمان برنامه و بودجه کشور





## پیشگفتار

تعالی و پیشرفت کشور بی‌تردید در گرو اهتمام به رویکردهای برنامه‌محور، نتیجه‌گرا و مشارکت‌جویانه و فهمی مشترک از هدفی به نام آینده مطلوب خواهد بود. این سیر اجتناب‌ناپذیر و ضروری با تدوین اسنادی مبنایی و بنیادی خواهد توانست در اتصالات توسعه‌ای کلیه ذی‌نفعان و ذی‌مدخلان عرصه توسعه و بخش‌های موثر بر آن، در ترسیم فردایی بهتر برای این زاد و بوم کهن، نقش آفرینی کند.

جایگاه و ویژگی‌های استان تهران و تأثیرات فراملی، ملی و منطقه‌ای این پهنه از جغرافیای سیاسی و اداری کشور، لزوم نگرشی برنامه‌محور و تعاملات هدفمند و ساختاری در کلیه عرصه‌های تصمیم‌سازی و تصمیم‌گیری را به یک اصل حیاتی تبدیل نموده است. در همین راستا، تدوین اسناد توسعه استان تهران و شهرستان‌های شانزده‌گانه آن با همفکری، هم‌سوئی و هم‌پیوندی ارکان اصلی نظام برنامه‌ریزی و بودجه‌ریزی استان، فصل‌نویسی است که می‌تواند به عنوان مهم‌ترین معیار و ملاک حرکت به سوی آینده محسوب شده و توانایی تحقق یافته‌های مطلوب و در شأن ام‌القرای اسلام را به ارمغان آورد.

بی‌تردید این رخداد ارزشمند و اساسی در پی مساعی و تلاش‌های بی‌وقفه کلیه دستگاه‌های اجرایی استان، نهادهای غیردولتی، فرمانداری‌ها و مجموعه عظیمی از تلاشگران عرصه اجرایی استان، محقق گردید که جا دارد از زحمات کلیه عزیزان در خصوص تدوین این اسناد مهم توسعه‌ای، سپاسگزار باشم و از کارکنان و به ویژه ریاست محترم سازمان مدیریت و برنامه‌ریزی استان که با جدیت و اهتمام این مهم را به عهده گرفتند، مراتب تشکر خود را اعلام دارم. امید است این تلاش وسیع، گامی اساسی برای ارتقاء شاخص‌های اساسی، اقتصادی، اجتماعی، فرهنگی و سازمان فضایی استان و تبدیل استان تهران به عنوان الگویی پیشرو در عرصه نظام برنامه‌ریزی و تصمیم‌گیری کشور باشد.

محمد حسین مقیمی

استاندار تهران

و

رئیس شورای برنامه‌ریزی و توسعه استان







## مقدمه

برنامه‌ریزی برای توسعه در هر منطقه با توجه به نیازها و شرایط و مقتضیات آن صورت می‌گیرد و ظرفیت‌ها و نیازهای هر منطقه یا کشور نوع خاصی از برنامه‌ریزی‌های بلند مدت و کوتاه مدت را مشخص می‌کند. در ایران نیز استراتژی‌ها و برنامه‌هایی برای توسعه به صورت بلند مدت، میان مدت و کوتاه مدت تدارک دیده شده که برنامه‌های پنج ساله توسعه، یکی از این برنامه‌ها است. از اینرو، از دهه ۲۰ هـ ش به اینسو، نظام برنامه‌ریزی در ایران ۱۱ برنامه میان مدت توسعه اجتماعی، اقتصادی و فرهنگی را تجربه کرده است و هم‌اکنون زمان دوازدهمین برنامه آن یعنی برنامه ششم توسعه است (۱۴۰۰-۱۳۹۶). در ارزیابی آسیب‌شناسانه‌ی برنامه‌های توسعه پیشین به ویژه در پنج برنامه‌ی پس از انقلاب اسلامی بیان چند نکته لازم است: نخست این که شناخت محدودیت‌ها و تنگناهای اجرای یک برنامه، ضرورتی مهم به شمار می‌رود، اما به طور معمول و اغلب، همه‌ی دست‌اندرکاران برنامه‌ریزی در هر برنامه‌ی توسعه مدعی‌ارایه‌ی بهترین برنامه بوده‌اند و در مقابل، به اجرای برنامه‌های پیشین انتقاد وارد کرده‌اند. به عنوان نمونه در همه برنامه‌های پس از انقلاب بر تسریع روند خصوصی‌سازی و کاهش اتکا به درآمدهای نفتی تأکید شده اما در این برنامه‌ها نه تنها اهداف برآورده نشده است بلکه برای شناخت علت‌های شکست و آسیب‌شناسی برنامه‌های پیشین اقدامی صورت نگرفته است تا در برنامه‌های بعد این مشکل رفع شود. نکته‌ی مهم دیگر تأثیرگذاری تحولات سیاسی داخل و خارج از کشور بر روند اجرا و پیگیری برنامه‌ها است. متأسفانه با تغییر دولت‌ها بسیاری از روندهای اجرای برنامه‌های توسعه کم‌اثر می‌شود یا اینکه دیگر از قاطعیت لازم برای اجرای آن‌ها خبری نیست.

در سال ۱۳۸۴ و با ابلاغ سند بلندمدت چشم‌انداز توسعه کشور (ابلاغی از سوی مقام معظم رهبری مدظله‌العالی)، سازمان مدیریت و برنامه‌ریزی استان تهران با سرلوحه قرار دادن محورهای سند چشم‌انداز کشور و با آسیب‌شناسی برنامه‌های قبلی و همچنین توجه جدی به وابستگی کمتر به بودجه‌های مصوب و ابلاغی، طی یک فرایند مشارکتی با دستگاه‌های اجرایی استان، فرمانداری‌ها، ادارات شهرستانی و... اقدام به تدوین برنامه ششم توسعه اجتماعی اقتصادی و فرهنگی استان نمود.

- اصلی‌ترین رویکردهای تدوین سند برنامه ششم توسعه اجتماعی، اقتصادی و فرهنگی استان تهران عبارتند از:
- مشارکت جدی کلیه کنشگران بخش اعم از ملی و استانی، صاحب‌نظران، خبرگان، بخش‌های غیر دولتی در مراحل تدوین برنامه
- تهیه برنامه تا سطح برنامه عملیاتی و اقدام‌های اساسی برای تحقق اهداف
- مساله - محور بودن تدوین سند و تعیین مسایل مهم بخش‌های اقتصادی استان که بالفعل یا بالقوه می‌توانند جزو تنگناهای اساسی توسعه بخش باشند؛
- توجه و اهتمام جدی به بعضی بخش‌های استان که درگیر مسایل حادث‌تر هستند از جمله آسیب‌های اجتماعی، نوسازی فضاها، آموزش عمومی استان، آب، محیط زیست و...؛
- توجه به ساختار اداری و منابع انسانی هر یک از بخش به منظور مدیریت بهتر و بهینه برنامه و منابع مرتبط با آن در سطوح بخشی و فضایی؛
- شناسایی کلیه منابع مالی تحقق‌پذیر و عدم اتکا به بودجه‌های دولتی در تعیین اهداف و تحقق آنها

در همین راستا برنامه ششم توسعه استان در سه فصل با عنوان امور اجتماعی فرهنگی، امور تولیدی و امور زیربنایی و به تفکیک تمامی زیربخش‌های آنها تهیه شده است. همچنین فصول مذکور یا به عبارت بهتر، نیم‌رخ شهرستانی امورهای فوق به تفکیک بخش و زیربخش‌های توسعه‌ای آنها، برای شانزده شهرستان استان نیز تهیه شده است. از اینرو، از تمامی دستگاه‌های اجرایی استان، فرمانداری‌ها و ادارات تابعه شهرستان‌ها انتظار می‌رود با الزام به وفاق جمعی حاصله، مفاد این سند را به طور کامل رعایت نمایند و موارد آن را مبنای حرکت بخش‌ها و زیربخش‌های خود قرار دهند.

در پایان بر خود لازم می‌دانم از استاندار محترم استان تهران جناب آقای مهندس مقیمی، معاونین محترم استانداری استان تهران، روسای گرامی ادارات کل استان، فرمانداران گرانقدر، روسا و مدیران ارجمند ادارات شهرستانی و همه کارشناسان خدوم آنها به طور ویژه تشکر نمایم که ما را در تدوین این سند همراهی نمودند. همچنین از تمامی معاونین محترم سازمان مدیریت و برنامه‌ریزی استان تهران، روسای محترم گروه‌ها و تمامی کارشناسان زحمت‌کش سازمان که با خلوص نیت و جدیت تمام تهیه و تدوین سند را بر عهده داشتند تشکر و قدردانی به عمل می‌آید.

نعمت الله ترکی

رییس سازمان مدیریت و برنامه‌ریزی استان

تهران

و

دبیر شورای برنامه‌ریزی و توسعه استان



## دیباچه

تدوین نقشه راهی در قالب مفهومی به نام توسعه در عرصه در هم تنیده‌ای به نام استان تهران، ضرورتی حیاتی و اقدامی در خور تحسین بود که با اهتمام گسترده موثرترین عوامل اثرگذار بر ساختارهای کالبدی، اجرایی، اقتصادی و فرهنگی استان و شهرستان‌های تهران، شکل گرفت. عرصه‌ای که قلّت در مساحت سرزمین، انباشتگی و تراکم، تداخل و تزامم در عملکردها، در هم تنیدگی شهرها و روستاها و... ویژگی‌های بارز آن گردیده است.

ایجاد همسویی و تلقی مشترک از مفهومی به نام آینده و ترسیم اهداف، تکالیف معین و جزء نگر از عوامل محیطی و ماهیتی، رویکرد ارزشمندی بود که با حدود دو سال کار مداوم و مستمر در نظام برنامه‌ریزی استان تهران و شهرستان‌های شانزده‌گانه آن عینیت یافت و این اسناد را به یک محصول منتج از خرد جمعی مبدل ساخت. بی‌تردید در میان مراحل مختلف برنامه‌ریزی، تدوین اسناد توسعه، گامی از مسیر طولانی پیشرفت است و آنچه بر اساس تجربیات پیشین چنین رخدادهایی در کشور و استان، بیشتر خودنمایی می‌کند تبدیل سند به فرهنگ، استمرار در تکامل شیوه‌ها، رشد در عرصه‌های ذی‌نفعان، پیمایش در مطلوبیت اهداف و ایجاد اتّصال مابین منافع فردی و اجتماعی، خواهد بود.

امید است این رخداد بتواند در تحقق کلیه مراحل به مانند آنچه در تدوین و تهیه اسناد شکل بی‌بدیلی یافت، محقق گردیده و معیار و الگویی باشد از اصالت بخشی به مفهومی به نام برنامه‌ریزی منطقه‌ای و پذیرش اهلیتی باشد در نظام تصمیم‌سازی ناحیه‌ای.

و این مهمّ میسر نخواهد شد مگر به همّ مردم، خواست مردم و تفکر مردم.

از همت بلند دار که مردان روزگار      از همت بلند به جایی رسیده‌اند

شهرام عدالتی

معاون توسعه و برنامه‌ریزی

سازمان مدیریت و برنامه‌ریزی

و

رئیس دبیرخانه ستاد راهبری و هماهنگی

تدوین برنامه ششم توسعه استان تهران



---

فصل اول

---

سیمای شهرستان ری

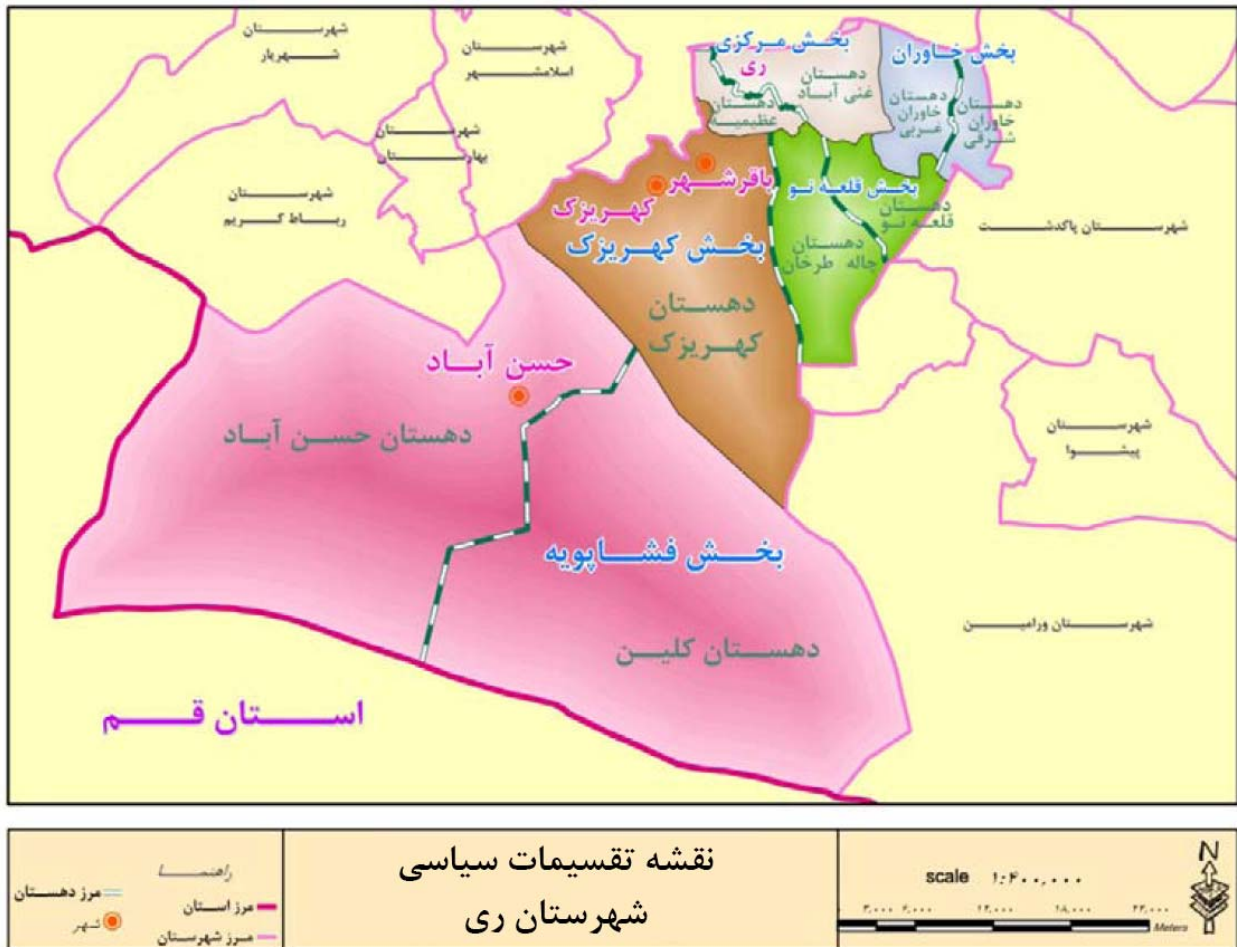
---



## ۱\_ فصل اول: سیمای شهرستان ری

### ۱-۱- موقعیت جغرافیایی و مساحت

شهرستان ری با وسعتی معادل ۲۲۰۶ کیلومتر مربع در جنوب غربی استان تهران واقع شده است. این شهرستان ۱۶/۱ درصد از مساحت استان را به خود اختصاص داده و پس از شهرستان فیروزکوه، بیشترین مساحت را در بین شهرستان‌های استان تهران داراست. شهرستان ری از شمال به شهرستان‌های تهران و اسلامشهر و از شرق به شهرستان‌های پاکدشت، قرچک و ورامین، از شمال غرب به شهرستان رباط‌کریم، از غرب به استان مرکزی و از جنوب به استان قم محدود می‌گردد.



تصویر (۱-۱): نقشه تقسیمات کشوری شهرستان ری

مأخذ: سالنامه آماری استان تهران، سال ۱۳۹۵

**۱-۱-۱- تقسیمات کشوری**

شهرستان ری دارای ۵ بخش، ۴ شهر به نام‌های ری، حسن‌آباد، باقرشهر و کهریزک، ۹ دهستان و ۱۱۸ آبادی است. به طوری که ۱۵/۲ درصد بخش‌ها، ۹/۱ درصد شهرها، ۱۲/۷ درصد دهستان‌ها و ۱۳/۲ درصد آبادی‌های دارای سکنه استان تهران در این شهرستان قرار دارد.

جدول (۱-۱): تقسیمات سیاسی شهرستان ری

نام شهر	تعداد دهستان	تعداد شهر	تعداد بخش	مساحت (کیلومتر مربع)
ری، باقرشهر، کهریزک، حسن‌آباد	۹	۴	۵	۲۲۰۶

مأخذ: سالنامه آماری استان تهران، سال ۱۳۹۵

**۱-۲- پیشینه تاریخی شهرستان ری**

ری "پیش از اسلام"، آن قسمت از شهر ری است که در جنوب چشمه علی میان باروی عظیم و پهنآوری که از زمان‌های پیش از اسلام پی افکنده شده، واقع بوده است و آن را "ری برین" یا "ری علیا" می‌گفته‌اند و اندک اندک از سوی جنوب شرقی گسترش یافته است.

ری قرون اسلامی، آن قسمت است که در جنوب شرقی بخش نخستین و جنوب کوه بی بی شهربانو بنیاد یافته است و آن را "ری برین" یا "ری سفلی" می‌نامیدند و برگرد آن خندق وسیع حفر کرده بوده‌اند.

شهر «ری» با قدمتی بیش از ۷۰۰۰ سال، نقش بسزا و مهمی در تحولات تاریخی، سیاسی و اجتماعی کشور داشته بطوریکه در دوره مشروطه مأمون مشروطه خواهان بوده و در بسط و تکمیل و استقرار انقلاب اسلامی نیز نقش تعیین کننده ای داشته است. همچنین در دوران هشت سال دفاع مقدس اهالی این منطقه نقش و مسئولیت مهمی را در دفاع ایفا نموده و با تقدیم ۲۷۰۰ شهید و ۶ هزار جانباز دارای جایگاه ممتازی در این امر می‌باشند. تمرکز مهمترین نهادها و تشکل‌های مدنی و سیاسی کشور در شهر «ری» و بالا بودن سطح فرهنگ عمومی و مشارکت مردم در امور مختلف سیاسی و اجتماعی و حضور بیش از ۷۰ درصد مردم در صحنه‌های مختلف انقلاب از دیگر شاخص‌های اهمیت شهر «ری» می‌باشد.

وجود فرودگاه بین‌المللی امام خمینی و بسیاری از مراکز اقتصادی و حیاتی از قبیل نیروگاه گازی ری- پالایشگاه تهران، انبارهای ذخیره کالاهای عمده و اساسی، بزرگترین پایانه حمل و نقل کالای خاورمیانه و پایانه‌های متعدد کالا و زیرساخت‌های گسترده بازرگانی و تجاری در سطح ملی و وجود ۱۴۰۰۰ هزار واحد صنفی و ۳۰۰۰ واحد صنعتی از دیگر ویژگی‌های مهم شهر «ری» می‌باشد.

استقرار مراکز عمده پژوهش و آموزش عالی از قبیل دانشگاه آزاد اسلامی واحد یادگار امام، دانشگاه آزاد اسلامی شرق تهران (قیامدشت)، دانشگاه علوم حدیث، دانشگاه پردیس فرهنگیان و دانشگاه‌های پیام نور نشانی دیگر از اهمیت شهر «ری» می‌باشد.



ری که اکنون آثار بازمانده آن در شش کیلومتری جنوب شرقی تهران به چشم می‌خورد از نظر قدمت با نینوا و بابل هم عهد بوده و از نظر عظمت، از مهم‌ترین بلاد سده‌های نخستین اسلامی بشمار می‌آید. بنای اولیه و هسته اصلی این شهر کهن در اطراف چشمه علی واقع بوده است. طی کاوش‌های علمی، ظروف منقش سفالین مربوط به حدود چهار تا شش هزار سال پیش پیدا شد و نشان داد که در کنار و امتداد این چشمه قدیمی، انسان‌های متمدنی زندگی می‌کرده‌اند و اینها همان سکنه نخستین پهنه ری هستند.

### ۱-۳- جمعیت و نیروی انسانی

#### ۱-۳-۱- جمعیت و ویژگی‌های آن

جمعیت شهرستان ری در سال ۹۰ معادل ۶۶۱۲۲۳ نفر و در سال ۱۳۹۵ معادل ۷۱۷۸۳۳ نفر بوده است. متوسط نرخ رشد سالانه جمعیت ۹۵-۱۳۹۰ در این شهرستان ۲۰۷ درصد و در استان ۱۰۷ درصد است. همچنین در سال ۱۳۹۵ جمعیت نقاط شهری ۵۱۴۹۷۳، نقاط روستایی ۲۰۲۸۶۰ نفر و نرخ شهرنشینی ۷۱۰۷ درصد بوده است.

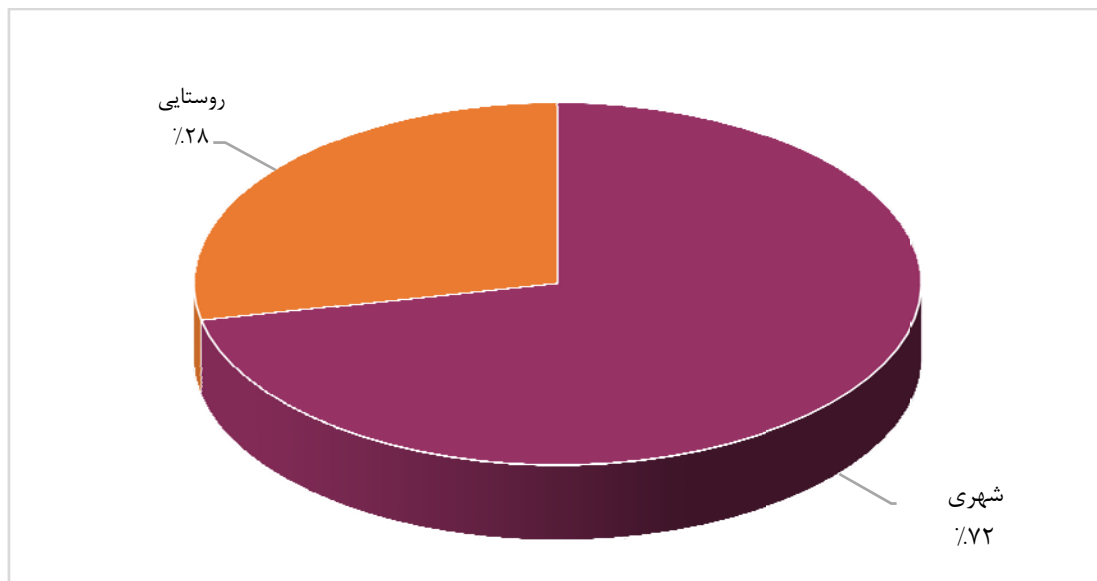
جدول (۱-۲): جمعیت شهرستان ری

۱۳۹۵	۱۳۹۰	جمعیت شهرستان
۷۱۷۸۳۳	۶۶۱۲۲۳	

مأخذ: نتایج سرشماری عمومی نفوس و مسکن، سال ۱۳۹۵ - مرکز آمار ایران

جمعیت شهرستان ری در سال ۹۵، ۷۱۷۸۳۳ نفر بوده است که با توجه به جمعیت استان تهران (۱۳۲۶۷۶۳۷ نفر)،

سهمی معادل ۵۰۴ درصد داشته است.



تصویر (۱-۲): نقشه سهم مناطق شهری و روستایی از جمعیت

مأخذ: نتایج سرشماری عمومی نفوس و مسکن، سال ۱۳۹۵ - مرکز آمار ایران

جمعیت شهرستان ری با احتساب منطقه ۲۰ در سال‌های ۹۰ و ۹۵ مطابق جدول زیر است:

جدول (۳-۱): جمعیت شهرستان ری به تفکیک تقسیمات کشوری

۱۳۹۰			۱۳۹۵			شرح
زن	مرد	کل	زن	مرد	کل	
۳۲۲۴۸۵	۳۳۸۷۳۸	۶۶۱۲۲۳	۳۴۶۰۵۲	۳۷۱۷۸۱	۷۱۷۸۳۳	شهرستان ری
۲۳,۰۷۶	۲۴,۷۳۵	۴۷,۸۱۱	۲۲,۶۰۲	۲۴,۱۶۳	۴۶,۷۶۵	بخش خاوران
۱۹,۶۳۸	۲۰,۷۶۴	۴۰,۴۰۲	۱۹,۱۴۲	۲۰,۲۰۴	۳۹,۳۴۶	دهستان خاوران شرقی
۳,۴۳۸	۳,۹۷۱	۷,۴۰۹	۳,۴۶۰	۳,۹۵۹	۷,۴۱۹	دهستان خاوران غربی
۱۷,۷۳۶	۲۰,۵۷۵	۳۸,۳۱۱	۲۵,۳۰۵	۳۰,۳۳۷	۵۵,۶۴۲	بخش فشاوپیه
۱,۷۲۸	۳,۱۸۱	۴,۹۰۹	۱,۱۰۸	۱,۶۶۹	۲,۷۷۷	دهستان حسن آباد
۲,۶۸۲	۲,۸۶۱	۵,۵۴۳	۲,۸۱۰	۶,۱۳۳	۸,۹۴۳	دهستان کلین
۱۳,۳۲۶	۱۴,۵۳۳	۲۷,۸۵۹	۲۱,۳۸۷	۲۲,۵۳۵	۴۳,۹۲۲	شهر حسن آباد
۱۳,۱۷۴	۱۵,۸۹۸	۲۹,۰۷۲	۱۳,۳۳۱	۲۴,۶۷۸	۳۸,۰۰۹	بخش قلعه نو
۶,۹۲۱	۷,۶۲۸	۱۴,۵۴۹	۶,۷۹۲	۷,۵۰۷	۱۴,۲۹۹	دهستان چاله طرخان
۶,۲۵۳	۸,۲۷۰	۱۴,۵۲۳	۶,۵۳۹	۱۷,۱۷۱	۲۳,۷۱۰	دهستان قلعه نو
۵۲,۸۵۷	۵۸,۲۴۸	۱۱۱,۱۰۵	۶۰,۳۰۰	۶۴,۴۰۴	۱۲۴,۷۰۴	بخش کهریزک
۱۰,۹۲۸	۱۱,۹۷۸	۲۲,۹۰۶	۱۰,۳۳۷	۱۱,۴۵۲	۲۱,۷۸۹	دهستان کهریزک
۲۸,۷۳۰	۳۰,۳۶۱	۵۹,۰۹۱	۳۱,۹۴۷	۳۳,۴۴۱	۶۵,۳۸۸	شهر باقرشهر
۱۳,۱۹۹	۱۵,۹۰۹	۲۹,۱۰۸	۱۸,۰۱۶	۱۹,۵۱۱	۳۷,۵۲۷	شهر کهریزک
۲۱۵۶۴۲	۲۱۹۲۸۲	۴۳۴۹۲۴	۲۲۴۵۱۴	۲۲۸۱۹۹	۴۵۲۷۱۳	بخش مرکزی
۳۰,۱۷۰	۳۱,۶۴۰	۶۱,۸۱۰	۲۶,۸۸۴	۲۸,۶۸۰	۵۵,۵۶۴	دهستان عظیمیه
۱۵,۴۷۰	۱۶,۷۸۳	۳۲,۲۵۳	۱۴,۰۵۴	۱۴,۹۵۹	۲۹,۰۱۳	دهستان غنی آباد
۱۷۰۰۰۲	۱۷۰۸۵۹	۳۴۰۸۶۱	۱۸۳۵۷۶	۱۸۴۵۶۰	۳۶۸۱۳۶	شهر ری

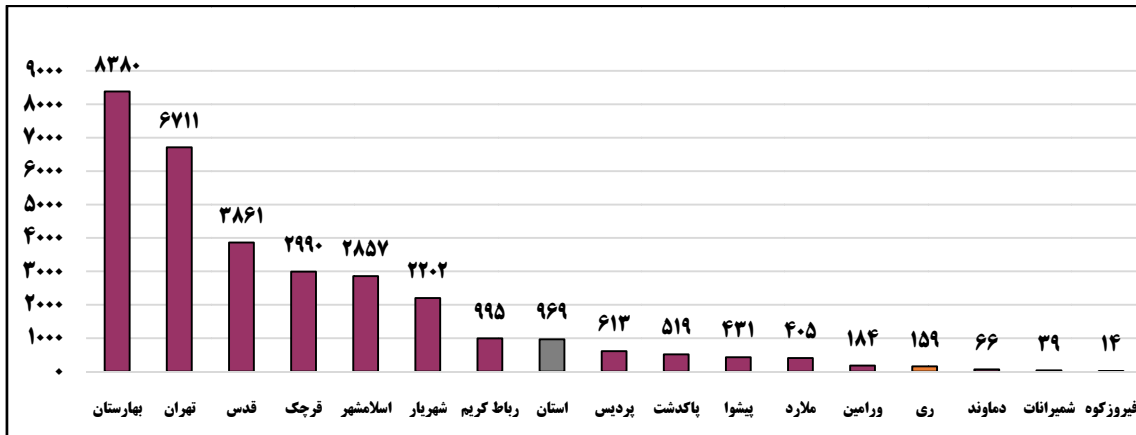
مأخذ: نتایج سرشماری عمومی نفوس و مسکن، سال ۱۳۹۵ - مرکز آمار ایران

تراکم نسبی جمعیت در این شهرستان ۳۲۵.۴ نفر در هر کیلومتر مربع است که از میانگین این شاخص در استان (۹۶۹ نفر در هر کیلومتر مربع) کمتر است.

جدول (۴-۱): روند تغییرات تراکم جمعیت استان تهران و شهرستان ری: ۱۳۹۰-۱۳۹۵ (نفر در کیلومتر مربع)

۱۳۹۰	۱۳۹۵	تراکم جمعیت
۸۹۰	۹۶۹	استان تهران
۲۹۲.۷	۳۲۵.۴	ری

مأخذ: نتایج سرشماری عمومی نفوس و مسکن، سال ۱۳۹۵ - مرکز آمار ایران



تصویر (۳-۱): نمودار مقایسه تراکم جمعیت بین شهرستان‌های استان تهران (نفر در کیلومتر مربع)

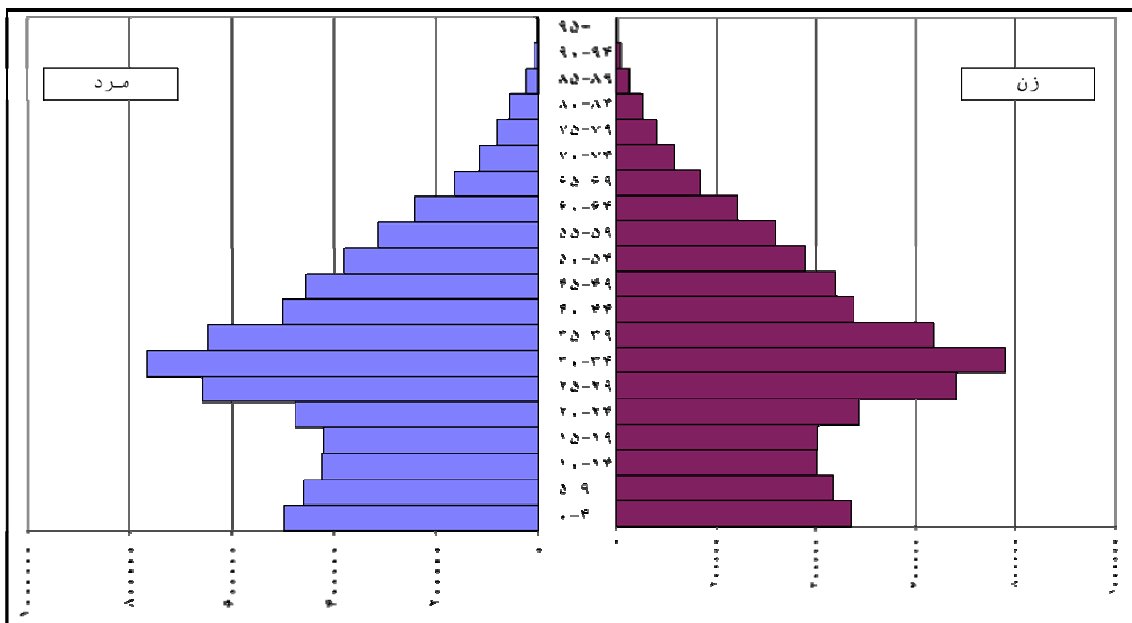
مأخذ: نتایج سرشماری عمومی نفوس و مسکن، سال ۱۳۹۵ - مرکز آمار ایران

در سال ۱۳۹۵ نسبت جنسی در شهرستان ری ۱۰۷.۴ بوده است. این نسبت در استان ۱۰۱ بوده است. متوسط تعداد اعضای خانوار (بعد خانوار) در سال ۱۳۹۵ این شهرستان ۳.۳ نفر و در سطح استان ۳.۰۹ می‌باشد. بعد خانوار شهرستان در سال‌های ۱۳۹۰ معادل ۳.۷ نفر بوده است.

جدول (۵-۱): نسبت جنسی و بعد خانوار شهرستان ری

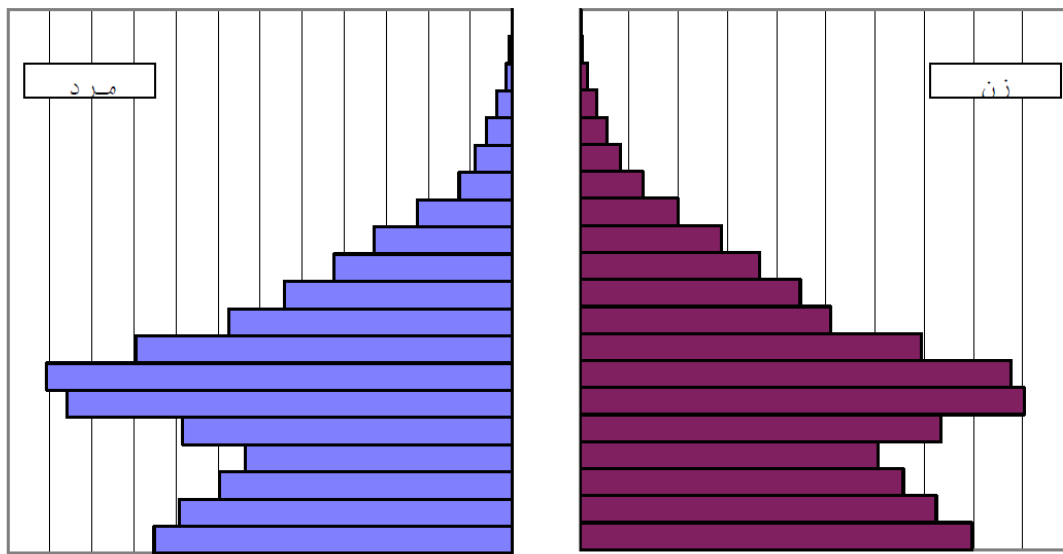
شرح	نسبت جنسی	بعد خانوار
۱۳۹۵	۱۰۷	۳.۳
۱۳۹۰	۱۰۵	۳.۷

مأخذ: نتایج سرشماری عمومی نفوس و مسکن، سال ۱۳۹۵ - مرکز آمار ایران



تصویر (۴-۱): نمودار هرم سنی استان تهران

نتایج تفصیلی سرشماری عمومی نفوس و مسکن استان تهران - ۱۳۹۵



تصویر (۱-۵): نمودار هرم سنی شهرستان

نتایج تفصیلی سرشماری عمومی نفوس و مسکن استان تهران - ۱۳۹۵

#### ۴-۱- نیروی انسانی و اشتغال

بر اساس نتایج سرشماری عمومی نفوس و مسکن در سال ۱۳۹۵ حدود ۵۰۰۲۸۸ نفر در سن فعالیت (ده ساله و بیشتر) قرار داشته‌اند که از این تعداد ۱۷۰۰۹۸ نفر شاغل، ۱۵۰۰۸ نفر بیکار بوده‌اند. نرخ مشارکت اقتصادی در این شهرستان ۳۷ درصد و نرخ بیکاری ۸.۱ درصد اعلام شده است. بررسی وضعیت نیروی انسانی و اشتغال شهرستان در سال ۱۳۹۰ نشان می‌دهد که از کل جمعیت شهرستان، ۳۷/۸ درصد (۱۵۴۳۶۵ نفر) از نظر اقتصادی فعال بوده‌اند. از مجموع ۱۳۲۰۲۸ نفر شاغلین این شهرستان (حدود ۸/۳ درصد کل شاغلین استان) در سال ۱۳۹۰، ۱/۷ درصد در بخش کشاورزی، ۴۲/۹ درصد در بخش صنعت و معدن، ۵۵/۴ درصد در بخش خدمات مشغول به فعالیت بوده‌اند. در مجموع این شهرستان ۳ درصد شاغلین بخش کشاورزی، ۵ درصد شاغلین بخش صنعت و ۳/۲ درصد شاغلین بخش خدمات استان در سال ۱۳۹۰ را به خود اختصاص داده است.

جدول (۱-۶): وضعیت اشتغال شهرستان ری - سال ۱۳۹۵

شرح	شهرستان	استان	سهم شهرستان از استان (درصد)
جمعیت فعال (نفر)	۱۸۵۱۰۶	۴۳۱۵۲۱۱	۴.۳
جمعیت شاغل (نفر)	۱۷۰۰۹۸	۳۸۶۴۱۸۸	۴.۴
جمعیت بیکار (نفر)	۱۵۰۰۸	۴۵۱۰۲۳	۳.۳
نرخ فعالیت (درصد)	۳۷	۳۷.۸	-
نرخ بیکاری (درصد)	۸.۱	۱۰.۵	-

مأخذ: نتایج سرشماری عمومی نفوس و مسکن، سال ۱۳۹۰ - مرکز آمار ایران

## ۱-۵- جهت‌گیری اسناد فرادست توسعه شهرستان ری

طرح مجموعه شهری تهران مصوب ۱۳۸۱ شورایی عالی معماری و شهرسازی ایران کهریزک ارائه‌کننده خدمات صنعتی در ارتباط با شهر صنعتی حسن آباد

سند ملی توسعه استان تهران مصوب ۱۳۸۴ هیأت وزیران

این سند تمام شهرستان‌های استان را در بر می‌گیرد. از این رو، تقویت نقش بین‌المللی کلانشهر تهران در زمینه فعالیت‌های آموزشی و پژوهشی سطح بالای تخصصی و خدمات برتر، تمرکز استقرار فعالیت‌های دانش‌پیمان (خدمات و صنایع برتر) و تبدیل استان به یکی از قطب‌های گردشگری در این سند برای استان تهران تأکید شده است.

نظریه پایه توسعه استان تهران مصوب ۱۳۹۳ شورای ریزی و توسعه استان

توسعه و تقویت نقش کلیه مناطق استان در راستای توسعه دانایی محور، ارتقا سرمایه انسانی و فراهم نمودن نظام انگیزشی، اقتصادی و نهادی از طریق توسعه (ترویج) جریان اطلاعات و ارتباطات و ایجاد جریان دانایی و نوآوری، در این سند آمده است.

برنامه ایران ۱۴۰۰

کانون‌های توسعه استان شامل دماوند، فیروزکوه و ری به عنوان کانون‌های کشاورزی، حسن‌آباد به عنوان کانون صنعتی و شمیرانات به عنوان کانون‌های سیاحتی استان می‌باشند.

طرح جامع توسعه گردشگری استان تهران

بخش جنوبی استان شامل شهرستان‌های ری و ورامین برای گردشگری فرهنگی با تأکید بر آثار تاریخی؛

## ۱-۶- نقاط قوت، ضعف، فرصت و تهدید شهرستان ری

### نقاط قوت:

- برخورداری از مکان‌های مذهبی و زیارتگاهی نظیر امام زاده اسماعیل (ع) و امام زاده ابراهیم (ع)
- جاذبه‌های تاریخی و باستانی نظیر تپه‌های باستانی واوان و چیچکلو، یخچال‌های علی‌آباد و ترشنبه
- جمعیت حدود ۵۰۰ هزار نفری شهرستان با سهم ۵۰ درصدی جوانان و افراد در سن فعالیت
- وجود مراکز آموزش عالی و مراکز فنی و حرفه‌ای در شهرستان به منظور تربیت نیروی انسانی متخصص و کارآموده
- فعالیت و استقرار مجتمع‌های صنعتی و صنفی متعدد در شهرستان
- وجود شرایط اقلیمی مناسب جهت توسعه بخش‌های کشاورزی، دامپروری و شیلات
- وجود مراکز بزرگ دامداری نوین و صنعتی در شهرستان
- پتانسیل‌های شهرستان در تولید محصولات زراعی و باغی

- جایگاه ویژه شهرستان در تامین مواد لبنی و پروتئینی استان
- واقع شدن بزرگترین مرکز نمایشگاه‌های ماشین آلات سنگین و نیمه سنگین استان و کشور در ری با وسعت حدود ۲۰۰ هکتار

#### فرصت‌ها:

- نزدیکی به فرودگاه‌های بین‌المللی مهرآباد و امام خمینی (ره)
- نزدیکی به خطوط ریلی کشور (عبور خط راه آهن تهران به خرمشهر و غرب کشور)
- عبور راه‌های عمده مواصلاتی استان از میان و کنار شهرستان (دسترسی به آزادراه‌های تهران - قم و تهران - ساوه، خطوط ریلی تهران - جنوب)
- استقرار بزرگ‌ترین پایانه ریلی کشور به نام آپرین در شهرستان
- هم‌جواری با تهران بزرگ و دسترسی آسان به کلیه امکانات و توانمندی‌های پایتخت
- استقرار صنایع بزرگ کشور از قبیل گروه ایران خودرو دیزل، بستنی و لبنیات میهن و دومینو، گروه صنعتی بهمن (فیلور)، سینجرگاز و... در شهرستان
- عبور کانال‌های آب کشاورزی میدان محمدیه و نواب صفوی از شهرستان جهت کشاورزی
- استقرار ده‌ها شرکت بزرگ حمل و نقل و باربری بین‌المللی کالا در حول محور آیت‌الله سعیدی

#### نقاط ضعف:

- پراکندگی فعالیت‌های صنعتی و نبود شهرک صنعتی مصوب دولتی در شهرستان
- وجود بافت‌های فرسوده مسکونی شهری و روستایی در شهرستان
- وجود اقبال آسب‌پذیر بسیار در شهرستان و مشکلات کارگران
- وجود بیکاری آشکار و پنهان جوانان جویای کار و پایین بودن متوسط درآمد خانوارها
- بالا بودن نرخ خالص بیکاری زنان نسبت به سایر شهرستان‌ها
- پایین بودن سرانه تخت بیمارستانی نسبت به جمعیت
- مشکل پایین بودن کیفیت آب شرب شهرستان و ضرورت ایجاد خطوط جمع‌آوری و تصفیه خانه فاضلاب
- کمبود در سرانه‌های فرهنگی، بهداشتی، ورزشی و انتظامی با توجه به جمعیت حدود ۵۰۰ هزار نفری شهرستان
- کمبود مراکز رفاهی و تفریحی (پارک، شهربازی، باغ وحش) در شهرستان
- روش سنتی آبیاری در کشاورزی
- کمبود محسوس آب جهت آبیاری اراضی کشاورزی بایر شهرستان

#### تهدیدها:

- تداخل حریم شهرداری‌های مناطق ۱۸ و ۱۹ تهران با حوزه تقسیمات کشوری شهرستان

- مشکلات خاص ناشی از فعالیت واحدهای صنعتی و صنفی مزاحم و آلاینده در مراکز جمعیتی
- واقع شدن شهرستان در شعاع ۱۲۰ کیلومتری تهران و ممنوعیت سرمایه‌گذاری در منطقه
- عدم اتصال شهرستان به خطوط متروی تهران
- وجود بافت فرسوده در سکونتگاه شهری و روستایی با توجه به واقع شدن در منطقه پرخطر زلزله خیز تهران
- اسکان و فعالیت اتباع غیر مجاز افغانه در شهرستان
- وجود سکونتگاه‌های غیر رسمی در شهرستان
- دفن غیر اصولی و غیر بهداشتی مواد زائد شهری شهرهای تابعه

### ۱-۷- تخصص‌های شهرستان ری

در اسناد فرادست استان تهران، شهرستان ری به عنوان مراکز ارائه دهنده خدمات گردشگری فرهنگی با تأکید بر آثار تاریخی بی‌نظیر، کانون کشاورزی و کهریزک نیز ارائه کننده خدمات صنعتی مطرح شده است. این در حالی است که بر اساس بررسی‌های صورت گرفته از وضع موجود شهرستان به عمده فعالیت‌های کشت و صنعت، آبرسانی، زراعت، پرورش دام سنگین، پرورش طیور و ماهی بر می‌خوریم. با در نظر گرفتن نتایج وضع موجود و همچنین اعمال نظرات کارشناسی بر روی تخصص‌های شهرستان ری طی چشم‌انداز برنامه ششم توسعه استان تهران، به فعالیت‌های تخصصی در حوزه صنایع‌های تک، کشاورزی پیشرفته با تغییر الگوی کشت و آبیاری، گردشگری تاریخی و مذهبی، کانون ورزش‌های قهرمانی و گردشگری طبیعی در این شهرستان اشاره می‌شود. تخصص‌گرایی ویژه در هر شهرستان می‌تواند خط مشی در راستای اهداف سرمایه‌گذاری در جهت توسعه آن شهرستان باشد.

جدول (۱-۷): تبیین تخصص‌های شهرستان ری

تخصص‌های پیشنهادی برای سال‌های برنامه ششم	تخصص‌ها بر اساس نتایج وضع موجود	تخصص‌ها بر اساس اسناد فرادست
صنایع‌های تک کشاورزی پیشرفته با تغییر الگوی کشت و آبیاری گردشگری تاریخی گردشگری مذهبی کانون ورزش قهرمانی گردشگری طبیعی	کشت و صنعت آب رسانی زراعت پرورش دام سنگین پرورش طیور پرورش ماهی	کهریزک ارائه کننده خدمات صنعتی در ارتباط با شهر صنعتی حسن آباد گردشگری فرهنگی با تأکید بر آثار تاریخی کانون کشاورزی



پیشروان های توسعه شهرستان ری



قطب گردشگری تاریخی



قطب گردشگری مذهبی



گردشگری طبیعی



قطب صنایع های تک



## پیشران‌های توسعه شهرستان ری



منطقه ویژه اقتصادی ری



قطب کشاورزی پیشرفته با تغییر الگوی کشت و آبیاری



کانون ورزش‌های پهلوانی و زورخانه ای





---

فصل دوم

امور فرہنگی و اجتماعی

---





**بخش آموزش و پرورش عمومی**

## ۲\_ فصل دوم: امور فرهنگی و اجتماعی در سند توسعه اقتصادی، اجتماعی و فرهنگی شهرستان

### ری

#### ۲-۱- آموزش و پرورش - نوسازی، توسعه و تجهیز مدارس

##### ۲-۱-۱- مقدمه

آموزش و پرورش یکی از مهم‌ترین نهادهای فرهنگی هر جامعه است که وظیفه اجتماعی کردن و انتقال دانش را به افراد جامعه بر عهده دارد. تعلیم و تربیت فرآیندی تعالی جویانه، تعاملی، تدریجی، یکپارچه و مبتنی بر نظام معیار اسلامی است که به منظور هدایت افراد جامعه به سوی ایجاد آمادگی برای تحقق آگاهانه و اختیاری، مراتب شکل‌گیری و پیشرفت جامعه اسلامی است. آموزش و پرورش کلید توسعه اجتماعی، اقتصادی، فرهنگی و سیاسی هر جامعه محسوب گردیده و عرصه تعلیم و تربیت از مهم‌ترین زیر ساخت‌های تعالی همه جانبه کشور است. از این رو تأکیدات حکیمانه رهبر فرزانه انقلاب اسلامی مبنی بر ضرورت تحول بنیادین در آموزش و پرورش با تکیه بر فلسفه تعلیم و تربیت اسلامی - ایرانی و تدوین الگوی اسلامی - ایرانی برای تحول، راه برون رفت از چالش‌های نظام آموزشی - تربیتی کشور است. در این راستا سند تحول بنیادین، بعنوان نقشه راهی است که در آن شیوه علمی مسیر، منابع و امکانات لازم، تقسیم کار در سطح ملی و الزامات در این مسیر را بصورت شفاف و دقیق مشخص نموده است. این سند بر اساس اسناد بالا دستی و اهداف و چشم انداز تعلیم و تربیت جمهوری اسلامی در افق ۱۴۰۴ ترسیم شده است. تدوین برنامه ۶ ساله توسعه استان و شهرستان‌های آن نیز با مبانی سند تحول بنیادین و اسناد بالا دستی دیگر در پرتو چشم انداز ۲۰ ساله کشور و با تأکید بر اقتصاد مقاومتی، می‌تواند به توسعه همه جانبه استان و شهرستان‌ها کمک کند.

همچنین در این فرآیند فضاهای آموزشی و تربیتی، به دلیل وابستگی به یکی از نهادهای مهم فرهنگی - اجتماعی، نقش گسترده و ماندگار در فرایند تعلیم و تربیت کودکان و نوجوانان ایفا می‌کنند. به همین خاطر ارتباط، تناسب، هماهنگی و همسویی بین عناصر این ظرف (فضاهای آموزشی و تربیتی (با مظلوف آن) فرایند تعلیم و تربیت) اجتناب ناپذیر است.

از اینرو ادارات کل آموزش و پرورش شهرستان‌ها و نوسازی مدارس استان تهران با بهره‌گیری از نیروهای مجرب و خدوم ضمن تأسی به موارد فوق‌الذکر تمامی توان خود را به منظور نیل به اهداف، خصوصاً اهداف سند تحول و سایر اسناد بالادستی و همچنین برنامه ششم توسعه، بکار گرفته است.

#### ۲-۱-۲- سیمای آموزش و پرورش شهرستان ری

جدول (۱-۲): آمار دانش آموز شهرستان ری سال تحصیلی ۹۶-۹۷ (شهری و روستایی)

منطقه	ری ۱	ری ۲	کهریزک	فشافویه	کل شهرستان ری
تعداد دانش آموز	۳۸۳۴۴	۴۲۴۵۳	۲۷۶۵۶	۱۰۶۳۵	۱۱۹۰۸۸
درصد از کل استان	٪۴	٪۴.۸	٪۳	٪۱	٪۱۳

مأخذ: اداره کل آموزش و پرورش شهرستان‌های استان تهران

بر اساس آمار اداره کل آموزش و پرورش شهرستان‌های استان تهران تعداد ۱۱۹۰۸۸ نفر در چهار بخش ری ۱، ری ۲، کهریزک و فشافویه به تحصیل اشتغال دارند که در حدود ۱۳ درصد دانش آموزان استان را تشکیل می‌دهند. از این تعداد در حدود ۱۱ درصد دانش آموزان در مدارس غیر دولتی شهرستان مشغول به تحصیل هستند و این در حالی است که این شاخص در سطح استان در حدود ۹ درصد می‌باشد.

جدول (۲-۲): مقایسه مدارس دولتی و غیر دولتی شهرستان ری

منطقه	ری ۱	ری ۲	کهریزک	فشافویه	کل شهرستان ری
درصد دانش آموز مدارس غیردولتی به کل دانش آموزان	٪۶	٪۲۴	٪۳	٪۵	٪۱۱

مأخذ: اداره کل آموزش و پرورش شهرستان‌های استان تهران

از دیگر شاخص‌های مورد بررسی نسبت دانش آموز نظری به کل متوسطه دوره دوم می‌باشد که این نسبت در استان و شهرستان به ترتیب ۶۷ و ۶۴ درصد اعلام شده است. با توجه به مزیت‌های شهرستان ری در فعالیت‌های تولیدی و صنعتی سهم کمتر دانش آموزان نظری نسبت به میانگین استان کاملاً توجیه‌پذیر خواهد بود.

جدول (۲-۳): نسبت دانش آموزان رشته‌های نظری به فنی حرفه‌ای و کاردانش شهرستان ری

منطقه	ری ۱	ری ۲	کهریزک	فشافویه	کل شهرستان ری
تعداد دانش آموز نظری	۳۹۴۱	۸۳۷۹	۲۱۳۱	۸۰۵	۱۵۲۵۶
تعداد دانش آموز فنی و حرفه‌ای و کارودانش	۲۴۳۲	۳۹۰۰	۱۵۲۸	۵۱۷	۸۳۷۷
نسبت دانش آموز نظری به کل متوسطه دوره دوم	٪۶۲	٪۶۸	٪۵۸	٪۶۰	٪۶۴

مأخذ: اداره کل آموزش و پرورش شهرستان‌های استان تهران

جدول (۲-۴): آمار مقایسه‌ای وضعیت مدارس دولتی در شهرستان ری

منطقه	مدرسه کلاس	دانش آموز دولتی			تراکم	کلاس مورد نیاز جهت رسیدن به تراکم کشوری	فضاهای ورزشی (مترمربع)	سرانه ورزشی دانش آموزی
		پسر	دختر	جمع				
شهری ۱	۱۳۰	۱۷۲۴۵	۱۸۷۳۲	۳۵۹۷۷	۲۸.۹۹	۲۵۸	۱۰۴۵۶	۰.۱
شهری ۲	۱۱۰	۱۵۲۰۰	۱۶۹۱۳	۳۲۱۱۳	۳۰.۸۷	۲۹۴		
فشافویه	۳۸	۳۱۶	۵۰۵۶	۱۰۰۲۲	۳۱.۷۱	۱۰۶		
کهریزک	۱۲۱	۹۱۹	۱۳۶۲۲	۲۷۰۹۴	۲۹.۴۸	۲۱۰		
جمع دولتی شهرستان ری	۳۹۹	۳۵۱۶	۵۱۰۳۷	۵۴۱۶۷	۲۹.۹۲	۸۶۸		
جمع غیر دولتی شهرستان ری	۹۴	۷۰۵	۹۰۵۱	۵۱۳۳	۲۰.۱	-	-	-
جمع کل	۴۹۳	۴۲۲۱	۶۰۰۸۸	۵۹۳۰۰	۲۵	-	-	-

مأخذ: اداره کل نوسازی، توسعه و تجهیز مدارس استان تهران



در حوزه عملکردی اداره کل نوسازی مدارس استان تهران در سال تحصیلی ۹۶-۹۷ تراکم دانش آموزی در شهرستان ری حدود ۳۰ نفر در هر کلاس دایر می باشد. همچنین تراکم استان ۳۲ و تراکم کشوری ۲۴ نفر در کلاس می باشد که برای رسیدن به میانگین تراکم کشوری تعداد ۸۶۸ کلاس جدید در قالب ۵۸ مدرسه ۱۵ کلاسه با اعتباری بالغ بر ۲۰۰ میلیارد تومان مورد نیاز است. همچنین سهم شهرستان ری از ۱۲۰۰۰ کلاس مصوب استان ۶۲۰ کلاس می باشد. همچنین آمار مقایسه ای شهرستان، استان و کشور نشان می دهد سرانه فضای ورزشی شهرستان برابر با ۰.۱ متر مربع و میانگین سرانه ورزشی استان و کشور به ترتیب ۰.۱۲ و ۰.۱۸ متر مربع می باشد که برای رسیدن به میانگین سرانه ورزشی کشور ۸۴۸۱ مترمربع سالن ورزشی جدید با ۲۴ میلیارد تومان اعتبار مورد نیاز است.

جدول (۲-۵): آمار مدارس نوبت دوم سال تحصیلی ۹۶-۹۷

منطقه	کل مدارس	مدارس نوبت دوم	درصد مدارس نوبت دوم دولتی به کل مدارس دولتی	کل دانش آموزان	تعداد دانش آموز نوبت دوم	درصد دانش آموزان نوبت دوم به کل دانش آموزان
شهری - ناحیه ۱	۱۳۰	۳۹	۳۰.۰۰	۳۵۹۷۹	۱۳,۵۷۲	۳۷.۷۲
شهری - ناحیه ۲	۱۱۰	۱۰	۹.۴۳	۳۲۱۱۳	۳,۰۴۷	۹.۵۶
فشافویه	۳۸	۱۱	۲۸.۹۵	۱۰۰۲۲	۳,۲۰۰	۳۱.۹۸
کهریزک	۱۲۱	۲۳	۱۹.۰۱	۲۷۰۹۲	۸,۶۰۱	۳۱.۷۵
جمع استان	۵,۱۱۳	۸۹۷	۱۷.۵۴	۱,۶۷۴,۳۲۳	۳۳۱,۱۹۸	۱۹.۷۸

مأخذ: اداره کل نوسازی، توسعه و تجهیز مدارس استان تهران

سهم مدارس دولتی دونوبته در شهرستان ری برابر با ۲۱.۸ درصد و در استان تهران در حدود ۱۷/۵ درصد می باشد.

جدول (۲-۶): وضعیت کلاس های نیازمند تخریب و بازسازی شهرستان ری طبق قانون سال پایه<sup>۱</sup>

شهرستان	کلاس نیازمند تخریب و بازسازی طبق قانون	درصد از استان	کلاس تخریب و بازسازی شده	درصد انجام شده از کل کلاس های نیازمند شهرستان	درصد انجام شده از استان	کلاس باقیمانده از قانون
ری	۹۳۷	۶.۵۶	۴۷۹	۵۱	۷.۸	۴۵۸
استان تهران	۱۴۲۷۸	-	۶۱۰۵	۴۲.۷	-	۸۴۹۴

مأخذ: اداره کل نوسازی، توسعه و تجهیز مدارس استان تهران

جدول (۲-۷): وضعیت کلاس های نیازمند مقاوم سازی شهرستان ری طبق قانون سال پایه

شهرستان	کلاس نیازمند اجرای مقاوم سازی طبق قانون	درصد از استان	کلاس مقاوم سازی شده	درصد انجام شده از کل کلاس های نیازمند شهرستان	درصد انجام شده از استان	کلاس باقیمانده از قانون
ری	۱۷۵۱	۹	۴۴۰	۲۵	۸.۵	۱۳۱۱
استان تهران	۱۹۴۱۳	-	۵۱۶۳	۲۶.۶	-	۱۴۳۹۸

مأخذ: اداره کل نوسازی، توسعه و تجهیز مدارس استان تهران

۱- در سال های ۸۴ و ۸۵ کلاس های بدون استحکام (کلاس های ساختمان های مدارس مشمول طرح که می بایست بازسازی و یا مقاوم سازی می شدند) به تفکیک استان مشخص گردید که به کلاس های قانون طرح یا سال پایه نامگذاری شدند.



جدول (۲-۸): وضعیت کلاس‌های نیازمند تخریب و بازسازی و اجرای مقاوم‌سازی شهرستان ری طبق بررسی جدید

شهرستان	کلاس نیازمند تخریب و بازسازی طبق بررسی جدید	درصد از کل کلاس‌های تخریبی استان	کلاس نیازمند اجرای مقاوم‌سازی طبق بررسی جدید	درصد از کل کلاس‌های نیازمند مقاوم‌سازی استان
ری	۴۵۸	۴.۹	۱۳۱۱	۸.۹
استان تهران	۹۲۹۷	-	۱۴۶۰۸	-

مأخذ: اداره کل نوسازی، توسعه و تجهیز مدارس استان تهران

بر اساس آمار ارایه شده از سوی اداره کل نوسازی مدارس استان تهران جهت حذف ۴۵۸ کلاس تخریبی شهرستان اعتباری بالغ بر ۱۴۶ میلیارد تومان و جهت اجرای مقاوم‌سازی ۱۳۱۱ کلاس نیازمند مقاوم‌سازی شهرستان ۲۷۷ میلیارد تومان اعتبار مورد نیاز است.

### ۲-۱-۳- تعیین اهداف کلی بخش آموزش و پرورش در شهرستان ری

- تامین و بسط عدالت در برخورداری از فرصت‌های تعلیم و تربیت
- ارتقاء و کیفیت تعلیم و تربیت
- بازنگری و مهندسی ساختارها، رویه‌ها و روش‌ها

### ۲-۱-۴- راهبردهای دستیابی به اهداف کلی آموزش و پرورش

- کاهش نابرابری در مناطق استان با اولویت مناطق نابرخوردار (بر اساس شاخص‌های آموزشی).
- فراهم آوردن زیرساخت‌ها و مقدمات لازم برای اجرای سند تحول بنیادین آموزش و پرورش.
- مدیریت بهینه و افزایش بهره‌وری منابع و مصارف مالی و ارتقاء رفاه فرهنگیان.
- توسعه عدالت آموزشی، پرورشی و ورزشی.
- توسعه و تجهیز فضاها و محیط‌های یادگیری.
- ارتقای کیفیت عوامل آموزشی، بهبود فرآیندها، محتوی و خروجی‌ها
- ارتقاء راهبری و مدیریت در آموزش و پرورش
- ارتقاء مدیریت منابع انسانی
- ارتقاء برنامه درسی (محتوا و روش‌ها، در فعالیت‌های آموزشی، پرورشی و ورزشی)
- ساماندهی نیروی انسانی و بازنگری در ساختارهای اداری و مدیریتی.
- توسعه مشارکت در آموزش و پرورش.

**۲-۱-۵- سیاست‌های راهبردی آموزش و پرورش در شهرستان ری**

- گسترش بهره‌برداری از ظرفیت آموزش‌های غیر حضوری و مجازی در برنامه‌های آموزشی و تربیتی
- توسعه متوازن و عادلانه، مقاوم‌سازی و نوسازی فضاهای آموزشی، پژوهشی، ورزشی و بهداشتی متناسب با ویژگی‌ها و نیازهای دانش آموزان
- ایجاد نظام رتبه‌بندی مدارس و مؤسسات آموزشی و پرورشی به منظور شفاف‌سازی عملکرد و ارتقای کیفیت و تقویت انگیزه‌های رقابت منطقی و عملی
- تقویت ایمان، بصیرت دینی و باور به ارزش‌های انقلاب اسلامی و توانمندسازی مربیان و دانش آموزان برای وفاداری و حمایت آگاهانه از این ارزش‌ها
- تنوع بخشی به محیط‌های یادگیری در فرآیند تعلیم و تربیت دانش آموزان
- کیفیت بخشی فرآیندهای یاد دهی و یادگیری با تکیه بر استفاده هوشمندانه از فناوری‌های نوین
- توسعه فرهنگ اقامه نماز و اهتمام به پرپایی نماز جماعت در مدرسه و تقویت انس با قرآن در دانش آموزان
- تنظیم و اجرای برنامه جامع کارآفرینی و مهارت آموزی برای تمام دوره‌های تحصیلی
- افزایش نقش شوراهای آموزش و پرورش شهر و استان و مناطق در برنامه ریزی، تأمین منابع و امکانات

۱-۲-۶- اهداف کمی و منابع مالی مورد نیاز اداره کل آموزش و پرورش شهرستان‌های استان تهران در شهرستان‌های طی سال‌های برنامه ششم توسعه

ردیف	فصل	کد فصل	برنامه	کد برنامه	هدف/عملیات	حجم کل عملیات			اعتبارات ملی				اعتبارات استانی				منابع مالی داخلی			
						حجم کل عملیات	جمع منابع مورد نیاز	جمع اعتبارات ملی مورد نیاز	جمع اعتبارات استانی مورد نیاز	جمع اعتبارات استانی مورد نیاز	مشارکت عمومی - خصوصی	جمع منابع داخلی مورد نیاز	جمع منابع داخلی مورد نیاز							
۱	آموزش و پرورش عمومی	۱۸۰۱۰۰۰۰۰۰۰۰	آموزش پیش از دبستان	۱۸۰۱۰۰۰۰۰۰۰	افزایش پوشش نو آموزان در دوره پیش از دبستان	درصد	۶۵۰۰۰	۰	۰	۰	۰	۰	۰	۰	۰	۰	۰	۰	۰	
۲	آموزش و پرورش عمومی	۱۸۰۱۰۰۰۰۰۰۰	آموزش نهضت سوادآموزی	۱۸۰۱۰۰۰۰۰	درصد باسوادی جمعیت ۱۰ ساله بالاتر	درصد	۷۴۳۳	۷۴۳۳	۷۴۳۳	۰	۰	۰	۰	۰	۰	۰	۰	۰	۰	
۳	آموزش و پرورش عمومی	۱۸۰۱۰۰۰۰۰۰۰	راهبری توسعه مدارس غیردولتی و مشارکت‌های مردمی	۱۸۰۱۰۱۰۰۰۰۰	سهم دانش آموزان غیردولتی از کل دانش آموزان	درصد	۲۵۲۰۰	۰	۰	۰	۰	۰	۰	۰	۰	۰	۰	۰	۰	
۴	آموزش و پرورش عمومی	۱۸۰۱۰۰۰۰۰۰۰	بهبودی و تجهیز هنرستان‌های فنی و حرفه‌ای و کارودانش	۱۸۰۱۰۰۰۰۰۰۰	کاهش درصد دانش آموزان رشته‌های نظری از کل دانش آموزان دوره دوم متوسطه (تجهیز و گسترش مدارس فنی و حرفه‌ای و کارودانش)	درصد	۴۹۴۴	۱۳۸۲۴۰۰	۴۹۴۴	۰	۰	۰	۰	۰	۰	۰	۰	۰	۰	
							۵۹۶۶۶	۰	۰	۰	۰	۰	۰	۰	۰	۰	۰	۰	۰	
							۱۰۰۰۰۰۰	۰	۰	۰	۰	۰	۰	۰	۰	۰	۰	۰	۰	
							۹۳۳۲۳	۰	۰	۰	۰	۰	۰	۰	۰	۰	۰	۰	۰	
							۱۱۵۲۰۰۰	۰	۰	۰	۰	۰	۰	۰	۰	۰	۰	۰	۰	
							۱۳۸۲۴۰۰	۰	۰	۰	۰	۰	۰	۰	۰	۰	۰	۰	۰	
							۶۹۴۴۴	۰	۰	۰	۰	۰	۰	۰	۰	۰	۰	۰	۰	
							۵۹۶۶۶	۰	۰	۰	۰	۰	۰	۰	۰	۰	۰	۰	۰	
							۱۰۰۰۰۰۰	۰	۰	۰	۰	۰	۰	۰	۰	۰	۰	۰	۰	
							۹۳۳۲۳	۰	۰	۰	۰	۰	۰	۰	۰	۰	۰	۰	۰	
							۱۱۵۲۰۰۰	۰	۰	۰	۰	۰	۰	۰	۰	۰	۰	۰	۰	
							۱۳۸۲۴۰۰	۰	۰	۰	۰	۰	۰	۰	۰	۰	۰	۰	۰	
							۶۹۴۴۴	۰	۰	۰	۰	۰	۰	۰	۰	۰	۰	۰	۰	
							۵۹۶۶۶	۰	۰	۰	۰	۰	۰	۰	۰	۰	۰	۰	۰	
							۱۰۰۰۰۰۰	۰	۰	۰	۰	۰	۰	۰	۰	۰	۰	۰	۰	
							۹۳۳۲۳	۰	۰	۰	۰	۰	۰	۰	۰	۰	۰	۰	۰	
							۱۱۵۲۰۰۰	۰	۰	۰	۰	۰	۰	۰	۰	۰	۰	۰	۰	
							۱۳۸۲۴۰۰	۰	۰	۰	۰	۰	۰	۰	۰	۰	۰	۰	۰	
							۶۹۴۴۴	۰	۰	۰	۰	۰	۰	۰	۰	۰	۰	۰	۰	
							۵۹۶۶۶	۰	۰	۰	۰	۰	۰	۰	۰	۰	۰	۰	۰	
							۱۰۰۰۰۰۰	۰	۰	۰	۰	۰	۰	۰	۰	۰	۰	۰	۰	
							۹۳۳۲۳	۰	۰	۰	۰	۰	۰	۰	۰	۰	۰	۰	۰	
							۱۱۵۲۰۰۰	۰	۰	۰	۰	۰	۰	۰	۰	۰	۰	۰	۰	
							۱۳۸۲۴۰۰	۰	۰	۰	۰	۰	۰	۰	۰	۰	۰	۰	۰	
							۶۹۴۴۴	۰	۰	۰	۰	۰	۰	۰	۰	۰	۰	۰	۰	
							۵۹۶۶۶	۰	۰	۰	۰	۰	۰	۰	۰	۰	۰	۰	۰	
							۱۰۰۰۰۰۰	۰	۰	۰	۰	۰	۰	۰	۰	۰	۰	۰	۰	
							۹۳۳۲۳	۰	۰	۰	۰	۰	۰	۰	۰	۰	۰	۰	۰	
							۱۱۵۲۰۰۰	۰	۰	۰	۰	۰	۰	۰	۰	۰	۰	۰	۰	
							۱۳۸۲۴۰۰	۰	۰	۰	۰	۰	۰	۰	۰	۰	۰	۰	۰	
							۶۹۴۴۴	۰	۰	۰	۰	۰	۰	۰	۰	۰	۰	۰	۰	

ردیف	فصل	کد فصل	برنامه	کد برنامه	هدف/ عملیات	حجم کل عملیات			اعتبارات ملی		اعتبارات استانی		منابع مالی داخلی						
						درصد	جمع منابع مورد نیاز	جمع کل عملیات	جمع اعتبارات ملی مورد نیاز	جمع اعتبارات استانی مورد نیاز	مشارکت عمومی - خصوصی	منابع مالی داخلی							
												جمع منابع مورد نیاز	جمع اعتبارات ملی مورد نیاز	جمع اعتبارات استانی مورد نیاز	۱۳۹۶	۱۳۹۷	۱۳۹۸	۱۳۹۹	۱۴۰۰
۵	آموزش و پرورش عمومی	۱۸۰۱۰۰۰۰۰۰۰۰	آموزش دوره دوم متوسطه کارودانش	۱۸۰۲۰۰۰۱۰۰۰	کاهش درصد دانش آموزان رشته های نظری از کل دانش آموزان دوره دوم متوسطه (تجهیز و گسترش مدارس فنی و حرفه ای و کارودانش)	درصد	۴۹۲۴۴	۴۹۲۴۴	۴۹۲۴۴	۰۰	۰۰	۰۰	۰۰	۰۰	۰۰	۰۰	۰۰	۰۰	۰۰
۶	آموزش و پرورش عمومی	۱۸۰۱۰۰۰۰۰۰۰۰	آموزش دوره دوم متوسطه فنی و حرفه ای	۱۸۰۲۰۰۰۲۰۰۰	کاهش درصد دانش آموزان رشته های نظری از کل دانش آموزان دوره دوم متوسطه (تجهیز و گسترش مدارس فنی و حرفه ای و کارودانش)	درصد	۴۹۲۴۴	۴۹۲۴۴	۴۹۲۴۴	۰۰	۰۰	۰۰	۰۰	۰۰	۰۰	۰۰	۰۰	۰۰	۰۰
۷	آموزش و پرورش عمومی	۱۸۰۱۰۰۰۰۰۰۰۰	ارتقا سلامت دانش آموزان	۱۸۰۱۰۱۶۰۰۰۰۰	بهبود شاخص نسبت دانش آموز به مربی بهداشت در مدارس	تعداد دانش آموز به ازای یک مربی بهداشت	۴۴۶۴۰۰	۴۴۶۴۰۰	۴۴۶۴۰۰	۰۰	۰۰	۰۰	۰۰	۰۰	۰۰	۰۰	۰۰	۰۰	۰۰
							۶۰۰۰۰۰۰	۶۰۰۰۰۰۰	۶۰۰۰۰۰۰	۰۰	۰۰	۰۰	۰۰	۰۰	۰۰	۰۰	۰۰	۰۰	۰۰
							۸۰۰۰۰۰۰۰	۸۰۰۰۰۰۰۰	۸۰۰۰۰۰۰۰	۰۰	۰۰	۰۰	۰۰	۰۰	۰۰	۰۰	۰۰	۰۰	۰۰
							۹۲۳۲۳۳	۹۲۳۲۳۳	۹۲۳۲۳۳	۰۰	۰۰	۰۰	۰۰	۰۰	۰۰	۰۰	۰۰	۰۰	۰۰
							۱۱۵۲۰۰۰	۱۱۵۲۰۰۰	۱۱۵۲۰۰۰	۰۰	۰۰	۰۰	۰۰	۰۰	۰۰	۰۰	۰۰	۰۰	۰۰
							۱۳۸۲۴۰۰	۱۳۸۲۴۰۰	۱۳۸۲۴۰۰	۰۰	۰۰	۰۰	۰۰	۰۰	۰۰	۰۰	۰۰	۰۰	۰۰
							۱۰۰۰۰۰۰	۱۰۰۰۰۰۰	۱۰۰۰۰۰۰	۰۰	۰۰	۰۰	۰۰	۰۰	۰۰	۰۰	۰۰	۰۰	۰۰
							۱۲۰۰۰۰۰	۱۲۰۰۰۰۰	۱۲۰۰۰۰۰	۰۰	۰۰	۰۰	۰۰	۰۰	۰۰	۰۰	۰۰	۰۰	۰۰
							۱۳۸۲۴۰۰	۱۳۸۲۴۰۰	۱۳۸۲۴۰۰	۰۰	۰۰	۰۰	۰۰	۰۰	۰۰	۰۰	۰۰	۰۰	۰۰
							۱۰۰۰۰۰۰	۱۰۰۰۰۰۰	۱۰۰۰۰۰۰	۰۰	۰۰	۰۰	۰۰	۰۰	۰۰	۰۰	۰۰	۰۰	۰۰
							۱۰۰۰۰۰۰	۱۰۰۰۰۰۰	۱۰۰۰۰۰۰	۰۰	۰۰	۰۰	۰۰	۰۰	۰۰	۰۰	۰۰	۰۰	۰۰
							۱۳۸۲۴۰۰	۱۳۸۲۴۰۰	۱۳۸۲۴۰۰	۰۰	۰۰	۰۰	۰۰	۰۰	۰۰	۰۰	۰۰	۰۰	۰۰
							۱۰۰۰۰۰۰	۱۰۰۰۰۰۰	۱۰۰۰۰۰۰	۰۰	۰۰	۰۰	۰۰	۰۰	۰۰	۰۰	۰۰	۰۰	۰۰
							۱۰۰۰۰۰۰	۱۰۰۰۰۰۰	۱۰۰۰۰۰۰	۰۰	۰۰	۰۰	۰۰	۰۰	۰۰	۰۰	۰۰	۰۰	۰۰
							۱۰۰۰۰۰۰	۱۰۰۰۰۰۰	۱۰۰۰۰۰۰	۰۰	۰۰	۰۰	۰۰	۰۰	۰۰	۰۰	۰۰	۰۰	۰۰
							۱۰۰۰۰۰۰	۱۰۰۰۰۰۰	۱۰۰۰۰۰۰	۰۰	۰۰	۰۰	۰۰	۰۰	۰۰	۰۰	۰۰	۰۰	۰۰
							۱۰۰۰۰۰۰	۱۰۰۰۰۰۰	۱۰۰۰۰۰۰	۰۰	۰۰	۰۰	۰۰	۰۰	۰۰	۰۰	۰۰	۰۰	۰۰

ردیف	فصل	کد فصل	برنامه	کد برنامه	هدف/ عملیات	حجم کل عملیات		اعتبارات ملی	اعتبارات استانی	منابع مالی داخلی	
						جمع کل عملیات	جمع منابع مورد نیاز				
۸	آموزش و پرورش عمومی	۱۸۰۱۰۰۰۰۰۰۰۰	رصد و کنترل آسیب‌های اجتماعی	۱۸۰۱۰۱۸۰۰۰	بهبود شاخص نسبت دانش‌آموز به مشاور در مدارس	تعداد دانش‌آموز به ازای یک مشاور	۸۷۱	۱۱,۱۶۰,۰۰۰	۲۸۵,۰۰۰	۰	۰
						جمع منابع مورد نیاز	۱۳۹۶	۱,۵۰۰,۰۰۰	۲۸۵,۰۰۰	۰	۰
							۱۳۹۷	۱,۸۰۰,۰۰۰	۳۴۲,۰۰۰	۰	۰
							۱۳۹۸	۲,۱۶۰,۰۰۰	۴۰۲,۴۰۰	۰	۰
							۱۳۹۹	۲,۵۹۲,۰۰۰	۴۹۲,۴۰۰	۰	۰
							۱۴۰۰	۳,۱۰۸,۰۰۰	۵۹۰,۸۵۰	۰	۰
						جمع اعتبارات ملی مورد نیاز	۱۳۹۶	۱۱,۱۶۰,۰۰۰	۲۱۱,۲۶۵	۰	۰
						جمع اعتبارات استانی مورد نیاز	۱۳۹۷	۰,۰۰۰	۰	۰	۰
							۱۳۹۸	۰,۰۰۰	۰	۰	۰
							۱۳۹۹	۰,۰۰۰	۰	۰	۰
	۱۴۰۰	۰,۰۰۰	۰	۰	۰						
جمع اعتبارات استانی مورد نیاز	۱۳۹۶	۰,۰۰۰	۰	۰	۰						
مشارکت عمومی - خصوصی	۱۳۹۶	۰,۰۰۰	۰	۰	۰						
	۱۳۹۷	۰,۰۰۰	۰	۰	۰						
	۱۳۹۸	۰,۰۰۰	۰	۰	۰						
	۱۳۹۹	۰,۰۰۰	۰	۰	۰						
	۱۴۰۰	۰,۰۰۰	۰	۰	۰						
جمع منابع داخلی مورد نیاز		۰,۰۰۰	۰	۰	۰						
<b>جمع کل</b>							۵۲۸,۲۶۵	۲۱۱,۲۶۵	۳۱۷,۰۰۰	۰	

۲-۱-۷- اهداف کمی و منابع مالی مورد نیاز اداره کل نوسازی، توسعه و تجهیز مدارس استان تهران در شهرستان ری طی سال های برنامه ششم توسعه

ردیف	فصل	کد فصل	برنامه	کد برنامه	هدف/ عملیات	حجم کل عملیات		اعتبارات ملی		اعتبارات استانی		منابع مالی داخلی	
						حجم کل عملیات	جمع منابع مورد نیاز	جمع اعتبارات ملی مورد نیاز	جمع اعتبارات استانی مورد نیاز	مشارکت عمومی - خصوصی	ارزش افزوده	سایر	جمع منابع داخلی مورد نیاز
۱	آموزش و پرورش عمومی	۱۸۰۱۰۰۰۰۰۰	تامین، توسعه، مقاوم سازی، تعمیر، تجهیز و نگهداری فضاها، ساختمان ها، اماکن و ماشین آلات	۱۸۰۱۰۱۵	بهبود کلاس ایمن (تخریب و بازسازی)	درصد	۱,۴۶۰,۳۷۵.۰	۱,۴۶۰,۳۷۵.۰	۱,۳۱۴,۸۴۵.۰	۱۴۵,۵۳۰.۰	۰.۰	۰.۰	۰.۰
						۸۸.۰	۵,۰۷۵.۰	۰.۰	۰.۰	۰.۰	۰.۰	۰.۰	
						۹۱.۰	۲۴۶,۲۴۰.۰	۰.۰	۰.۰	۰.۰	۰.۰	۰.۰	
						۹۴.۰	۲۸۷,۲۸۰.۰	۰.۰	۰.۰	۰.۰	۰.۰	۰.۰	
						۹۷.۰	۳۵۱,۹۰۰.۰	۰.۰	۰.۰	۰.۰	۰.۰	۰.۰	
						۱۰۰.۰	۴۳۴,۳۵۰.۰	۰.۰	۰.۰	۰.۰	۰.۰	۰.۰	
						۱۲.۰	۲,۷۷۷,۰۷۰.۰	۲,۷۷۷,۰۷۰.۰	۲,۷۷۷,۰۷۰.۰	۰.۰	۰.۰	۰.۰	
						۱۴.۰	۱,۴۵۰.۰	۰.۰	۰.۰	۰.۰	۰.۰	۰.۰	
						۲۶.۲۴۰.۰	۰.۰	۰.۰	۰.۰	۰.۰	۰.۰	۰.۰	
						۲۸۷,۲۸۰.۰	۰.۰	۰.۰	۰.۰	۰.۰	۰.۰	۰.۰	
۲	آموزش و پرورش عمومی	۱۸۰۱۰۰۰۰۰۰	تامین، توسعه، مقاوم سازی، تعمیر، تجهیز و نگهداری فضاها، ساختمان ها، اماکن و ماشین آلات	۱۸۰۱۰۱۵	بهبود کلاس ایمن (اجرای مقاوم سازی)	درصد	۲,۷۷۷,۰۷۰.۰	۲,۷۷۷,۰۷۰.۰	۲,۷۷۷,۰۷۰.۰	۰.۰	۰.۰	۰.۰	۰.۰
						۶۶.۰	۱,۴۵۰.۰	۰.۰	۰.۰	۰.۰	۰.۰	۰.۰	
						۷۴.۵	۲۶۲,۴۰۰.۰	۰.۰	۰.۰	۰.۰	۰.۰	۰.۰	
						۸۳.۰	۲۱۴,۸۸۰.۰	۰.۰	۰.۰	۰.۰	۰.۰	۰.۰	
						۹۱.۵	۳۷۶,۰۵۰.۰	۰.۰	۰.۰	۰.۰	۰.۰	۰.۰	
						۱۰۰.۰	۱,۸۲۲,۲۹۰.۰	۱,۸۲۲,۲۹۰.۰	۱,۸۲۲,۲۹۰.۰	۰.۰	۰.۰	۰.۰	
						۳۴.۰	۲,۷۷۷,۰۷۰.۰	۲,۷۷۷,۰۷۰.۰	۲,۷۷۷,۰۷۰.۰	۰.۰	۰.۰	۰.۰	
						۳۴.۰	۰.۰	۰.۰	۰.۰	۰.۰	۰.۰	۰.۰	
						۲۶	۰.۰	۰.۰	۰.۰	۰.۰	۰.۰	۰.۰	
						۲۴	۰.۰	۰.۰	۰.۰	۰.۰	۰.۰	۰.۰	
۳	آموزش و پرورش عمومی	۱۸۰۱۰۰۰۰۰۰	برنامه آموزش مقاطع مختلف تحصیلی	۱۸۰۱۰۰۱-۶	بهبود تراکم دانش آموزی	تراکم	۲,۰۱۸,۵۳۲.۰	۲,۰۱۸,۵۳۲.۰	۰.۰	۰.۰	۰.۰	۰.۰	۰.۰
						۳۰	۰.۰	۰.۰	۰.۰	۰.۰	۰.۰	۰.۰	
						۲۹	۰.۰	۰.۰	۰.۰	۰.۰	۰.۰	۰.۰	
						۲۷	۰.۰	۰.۰	۰.۰	۰.۰	۰.۰	۰.۰	
						۲۶	۰.۰	۰.۰	۰.۰	۰.۰	۰.۰	۰.۰	
						۲۴	۰.۰	۰.۰	۰.۰	۰.۰	۰.۰	۰.۰	
						۶	۰.۰	۰.۰	۰.۰	۰.۰	۰.۰	۰.۰	
						۰.۰	۰.۰	۰.۰	۰.۰	۰.۰	۰.۰	۰.۰	
						۰.۰	۰.۰	۰.۰	۰.۰	۰.۰	۰.۰	۰.۰	
						۰.۰	۰.۰	۰.۰	۰.۰	۰.۰	۰.۰	۰.۰	
مشارکت عمومی - خصوصی		۱۴۵,۵۳۰.۰	۰.۰	۰.۰	۰.۰	۰.۰	۰.۰	۰.۰	۰.۰	۰.۰	۰.۰	۰.۰	
ارزش افزوده		۰.۰	۰.۰	۰.۰	۰.۰	۰.۰	۰.۰	۰.۰	۰.۰	۰.۰	۰.۰	۰.۰	
سایر		۰.۰	۰.۰	۰.۰	۰.۰	۰.۰	۰.۰	۰.۰	۰.۰	۰.۰	۰.۰	۰.۰	
جمع منابع داخلی مورد نیاز		۰.۰	۰.۰	۰.۰	۰.۰	۰.۰	۰.۰	۰.۰	۰.۰	۰.۰	۰.۰	۰.۰	
جمع منابع داخلی مورد نیاز		۰.۰	۰.۰	۰.۰	۰.۰	۰.۰	۰.۰	۰.۰	۰.۰	۰.۰	۰.۰	۰.۰	

ردیف	۴	۵	جمع کل
فصل	آموزش و پرورش عمومی	ورزش و تفریحات	
کد فصل	۱۸۰۱۰۰۰۰۰۰	۱۷۰۲۰۰۰۰۰۰۰	
برنامه	برنامه آموزش مقاطع مختلف تحصیلی	برنامه ورزش و سلامت دانش آموزان	
کد برنامه	۱۸۰۱۰۱۵	۱۷۰۲۰۰۵	
هدف/ عملیات	نسبت مدارس نیازمند به تعمیر و تجهیز به کل مدارس	بهبود سرانه ورزشی مدارس	
واحد اندازه گیری	درصد	مترمربع	
۱۳۹۶	۸۰۰۰	۰۱۰۰	۶۸۸۴۵۲۶
۱۳۹۷	۷۵۰۰	۰۱۲۰	۶۵۲۵
۱۳۹۸	۶۰۰۰	۰۱۴۰	۵۴۲۵۲۰
۱۳۹۹	۴۵۰۰	۰۱۶۰	۶۴۰۰۴۸
۱۴۰۰	۳۰۰۰	۰۱۸۰	۷۷۰۳۵۳
حجم کل عملیات	۵۰۰۰	۰۰۰۸	۲۲۹۴۱۹۴
جمع منابع مورد نیاز	۳۸۶,۰۵۴۰	۲۴۲,۴۹۵۰	۴۲۵۳۶۴۱
۱۳۹۶	۰۰۰	۰۰۰	۱۲۱۸۶
۱۳۹۷	۳۳,۱۵۹۰	۷۲۰۰۸	۱۴۳۹۱۶
۱۳۹۸	۳۷,۰۴۰۴	۸۴۸۰۰	۱۶۴۸۹۴
۱۳۹۹	۴۱,۳۸۵۶	۱,۰۱۷۶	۱۸۳۳۰
۱۴۰۰	۴۶,۳۲۴۸	۱,۲۲۹,۶	۱۹۷۰۸۹
جمع اعتبارات ملی	۱۵۷,۹۰۹۸	۳,۸۱۶۰	۷۰۱۵۷۵
۱۳۹۶	۳,۴۹۱۰	۱,۶۹۵۰	
۱۳۹۷	۴۷,۹۵۶۰	۱۸,۰۲۰۰	
۱۳۹۸	۵۲,۸۹۳۶	۲۶,۲۰۰۰	
۱۳۹۹	۵۸,۶۱۰۴	۳۰,۴۴۰۰	
۱۴۰۰	۶۵,۱۹۳۲	۳۰,۷۴۰۰	
جمع اعتبارات استانی	۲۲۸,۱۴۴۲	۱۰۷,۰۹۵۰	
درآمد اختصاصی	۰۰۰	۰۰۰	
مشارکت عمومی - خصوصی	۰۰۰	۵,۷۳۴۰	۸۷۱۰۵۰
ارزش افزوده	۰۰۰	۱۲۵,۸۶۰۰	۶۹۸۶۸۳
سایر	۰۰۰	۰۰۰	۳۵۹۵۷۸
۱۳۹۶	۰۰۰	۰۰۰	۰
۱۳۹۷	۰۰۰	۰۰۰	۰
۱۳۹۸	۰۰۰	۰۰۰	۰
۱۳۹۹	۰۰۰	۰۰۰	۰
۱۴۰۰	۰۰۰	۰۰۰	۰
جمع منابع داخلی مورد نیاز	۰۰۰	۰۰۰	۰







**بخش آموزش فنی و حرفه‌ای**

## ۲-۲- بخش آموزش فنی و حرفه‌ای

### ۲-۲-۱- مقدمه

سازمان آموزش فنی و حرفه‌ای کشور متولی آموزش‌های غیررسمی در سطوح پایه و پیشرفته به تمام متقاضیان ورود به بازار کار اعم از دارندگان گواهینامه پایان تحصیلات متوسطه و پایین‌تر، دانشجویان، دانش‌آموختگان دانشگاهی و شاغلین در کشور است که رسالت‌های زیر را بر عهده خواهد داشت:

- تحقق و پیاده‌سازی نظام آموزش مهارتی
- سوق دادن آموزش‌های مهارتی به سمت اشتغال پایدار
- فراهم آوردن بسترهای سیاست‌گذاری و مدیریت یکپارچه آموزش‌های فنی و حرفه‌ای
- آینده پژوهی با توجه به تغییرات مستمر فناوری‌ها جهت شناسایی تاثیر آن در ایجاد یا حذف فرصت‌های شغلی

### ۲-۲-۲- تعیین وضع موجود حوزه فنی و حرفه‌ای در شهرستان ری

در شهرستان ری، مرکز شماره ۱۷ ارایه آموزش‌های زیر را بر عهده دارد:

- اجرای دوره‌های آموزشی تخصصی
  - ارائه مشاوره و هدایت شغلی به کارآموزان، دانشجویان، سربازان وظیفه و افراد جویای کار
  - ارائه آموزش رایگان در حوزه‌های فنی، خدماتی، کشاورزی
  - ارائه آموزش در محیط کار واقعی
  - مدیریت، بازرسی و نظارت بر عملکرد موسسات کارآموزی آزاد وابسته به فنی و حرفه‌ای
  - عقد تفاهم نامه با دستگاه‌های همکار از طریق ظرفیت‌های موجود و مشترک
  - اخذ آزمون تعیین صلاحیت فنی
  - صدور مجوز تاسیس آموزشگاه به بخش خصوصی
  - بازرسی و نظارت بر حسن ارائه آموزش توسط بخش خصوصی به متقاضیان
- با توجه به پتانسیل‌ها و قابلیت‌های خاص شهرستان ری حوزه‌های آموزشی زیر در قالب مراکز آموزش ثابت دولتی ارایه می‌گردد:



در بخش آموزش‌های آزاد نیز صدور مجوز فعالیت و نظارت ۱۶۴ آموزشگاه آزاد در ۴ خوشه و در سطح شهرستان صورت گرفته است.



### ۲-۳- تعیین اهداف کلی بخش فنی و حرفه‌ای در شهرستان ری

- تقویت انسجام و یکپارچگی نظام آموزش فنی و حرفه‌ای و مهارت آموزی
- افزایش بهره‌وری در کاربرد منابع
- ایجاد قدرت انطباق مراکز با نیازها
- افزایش اثر بخشی آموزش فنی و حرفه‌ای و مهارت آموزی
- گسترش مشارکت‌های بخش دولتی و غیردولتی آموزش فنی و حرفه‌ای و مهارت آموزی

### ۲-۴- راهبرد دستیابی به اهداف کلی آموزش فنی و حرفه‌ای

- فراهم آوردن شرایط و امکانات نهادی
- توسعه همکاری و هماهنگی بین زیر نظام‌ها و تقویت مسیرهای پیوستگی آنها
- ارتقای بهره‌وری در عرضه کنندگان آموزش فنی و حرفه‌ای و مهارت آموزی
- ارتقای پایداری منابع مالی و بازیگری در تخصیص منابع دولتی بین زیر نظام‌های آموزش فنی و حرفه‌ای و مهارت آموزی
- دسترسی گروه‌های خاص به آموزش‌های مهارتی
- افزایش و ارتقای کیفی آموزش غیر رسمی مهارتی
- توسعه هدفمند آموزش فنی و حرفه‌ای و مهارت آموزی در استان‌ها
- گسترش و ارتقای رویکردهای تقاضا محور
- تضمین کیفیت آموزش‌ها و بهبود مستمر آنها
- طراحی بسته همکاری و حمایتی از عرضه کنندگان غیر دولتی آموزش

## ۲-۲-۵- سیاست‌های راهبردی آموزش فنی و حرفه‌ای

- استفاده از ظرفیت‌های سایر دستگاه‌ها و سازمان‌های دولتی و غیر دولتی برای آموزش متوسطه فنی و حرفه‌ای
- استفاده موثر از ظرفیت‌های موجود
- برنامه‌ریزی برای تربیت نیروی انسانی متخصص
- برنامه‌ریزی مدیریت و اقتصاد آموزش فنی و حرفه‌ای و مهارت آموزی
- تقویت سیاست فروش خدمات و محصولات تولیدی مراکز آموزش فنی و حرفه‌ای
- توجه به آموزش بیکاران در جستجوی کار، به ویژه فارغ‌التحصیلان دانشگاهی
- توجه به آموزش مهارتی زنان روستایی
- تاکید بر مهارت آموزی بر سکونت‌گاه‌های غیر رسمی
- توجه به مهارت آموزی اقشار آسیب‌پذیر و یا در معرض آسیب‌های اجتماعی
- رویکرد استفاده از ظرفیت بخش غیر دولتی و نهادهای عمومی برای آموزش به گروه‌های خاص
- رهگیری مستمر اشتغال مهارت آموختگان و دریافت بازخورد از مهارت آموختگان و کار فرمایان (در صورت اشتغال به کار) برای اصلاح برنامه‌های آموزشی
- ایجاد تحول در شیوه‌ها و برنامه‌های آموزشی‌های مبتنی بر شایستگی‌ها با نگاه کل نگر و رویکرد کارآفرینانه و فن آورانه
- بازنگری، اصلاح و تدوین استانداردهای مهارتی و محتوای آموزشی با مشارکت بخش غیر دولتی و بنگاه‌ها
- جلب مشارکت صنایع، اتحادیه‌ها و صنوف تولیدی، خدماتی و کشاورزی در آزمون و ارزشیابی مهارت جویان
- کاربرد شیوه‌های یاددهی- یادگیری حرفه‌ای نوین
- برنامه‌ریزی توسعه مهارت با توجه به سندهای آمایشی و ظرفیت‌های استانی
- توجه به نیازهای منطقه‌ای و آمایش سرزمین و بازنگری در عناوین، رشته محل‌ها و برنامه‌ها متناسب با نیازها
- استفاده مستمر از نظام جامع اطلاعات بازار کار در توسعه آموزش فنی و حرفه‌ای و مهارتی
- توسعه آموزش‌های مهارتی برای مشاغل غیر رسمی شناسایی شده
- توجه به کار آفرینی در آموزش فنی و حرفه‌ای با محوریت نقش بخش غیر دولتی
- الزام بنگاه‌های اقتصادی به حرفه آموزی و ارتقاء مستمر شایستگی‌های حرفه‌ای شاغلین و ایجاد سازوکار لازم برای تشویق بنگاه‌های اقتصادی به حرفه آموزی کارگران
- عمومی‌سازی مشاوره‌های آموزش فنی و حرفه‌ای در جامع و تعمیم فرهنگ مهارت از طریق همکاری مشترک سازمان آموزش فنی و حرفه‌ای با سایر دستگاه‌های مرتبط و رسانه‌های جمعی
- پیگیری مستمر و نظام‌مند وضعیت اشتغال مهارت آموختگان
- فرهنگ‌سازی برای ترویج ارزش کار و مهارت آموزی و معرفی آموزش‌ها به خانوارها و بنگاه‌ها



۲-۲-۶- اهداف کمی و منابع مالی مورد نیاز اداره کل فنی و حرفه‌ای استان تهران در شهرستان ری طی سال‌های برنامه ششم توسعه

ردیف	فصل	کد فصل	برنامه	کد برنامه	هدف/ عملیات	واحد اندازه‌گیری	حجم کل عملیات		اعتبارات ملی		اعتبارات استانی		منابع مالی داخلی						
							جمع کل عملیات	جمع منابع مورد نیاز	جمع اعتبارات ملی مورد نیاز	جمع اعتبارات استانی مورد نیاز	۱۳۹۶	۱۳۹۷	۱۳۹۸	۱۳۹۹	۱۴۰۰	جمع اعتبارات استانی مورد نیاز	۱۳۹۶	۱۳۹۷	۱۳۹۸
۱	آموزش فنی و حرفه‌ای و مهارت آموزی	۱۸۰۲۰۰۰۰۰۰۰	آموزش غیررسمی فنی و حرفه‌ای و مهارتی	۱۸۰۲۰۰۰۵۰۰۰	اجرای دوره‌های آموزش تخصصی	دوره	۵۰۰	۵۰۰	۳۰۰۰۰	۳۰۰۰۰	۳۰۰۰۰	۳۰۰۰۰	۳۰۰۰۰	۳۰۰۰۰	۳۰۰۰۰	۳۰۰۰۰	۳۰۰۰۰	۳۰۰۰۰	۳۰۰۰۰
۲	آموزش فنی و حرفه‌ای و مهارت آموزی	۱۸۰۲۰۰۰۰۰۰۰	آموزش غیررسمی فنی و حرفه‌ای و مهارتی	۱۸۰۲۰۰۰۵۰۰۰	متناسب‌سازی سخت افزارهای کارگاهی با تغییرات و فناوری مشاغل نوین	کارگاه	۱۰	۱۰	۳۰۰۰۰	۳۰۰۰۰	۳۰۰۰۰	۳۰۰۰۰	۳۰۰۰۰	۳۰۰۰۰	۳۰۰۰۰	۳۰۰۰۰	۳۰۰۰۰	۳۰۰۰۰	۳۰۰۰۰
۳	آموزش فنی و حرفه‌ای و مهارت آموزی	۱۸۰۲۰۰۰۰۰۰۰	آموزش غیررسمی فنی و حرفه‌ای و مهارتی	۱۸۰۲۰۰۰۵۰۰۰	مشاوره هدایت شغلی کارآموزان و کارجویان	تفرمشاوره	۱۵۵۰۰	۱۷۰۵۰	۱۵۰۰۰	۱۷۰۰۰	۱۵۰۰۰	۱۷۰۰۰	۱۵۰۰۰	۱۷۰۰۰	۱۵۰۰۰	۱۷۰۰۰	۱۵۰۰۰	۱۷۰۰۰	۱۵۰۰۰
۴	آموزش فنی و حرفه‌ای و مهارت آموزی	۱۸۰۲۰۰۰۰۰۰۰	آموزش غیررسمی فنی و حرفه‌ای و مهارتی	۱۸۰۲۰۰۰۵۰۰۰	اجرای نیازسنجی آموزشی در سطح شهرستان	مرحله	۰۰	۱۰	۱۰۰۰۰	۱۰۰۰۰	۱۰۰۰۰	۱۰۰۰۰	۱۰۰۰۰	۱۰۰۰۰	۱۰۰۰۰	۱۰۰۰۰	۱۰۰۰۰	۱۰۰۰۰	۱۰۰۰۰
۵	آموزش فنی و حرفه‌ای و مهارت آموزی	۱۸۰۲۰۰۰۰۰۰۰	آموزش غیررسمی فنی و حرفه‌ای و مهارتی	۱۸۰۲۰۰۰۵۰۰۰	ارائه مشاوره شغلی و آموزشی رایگان به متقاضیان	نفر	۵۴۰۰	۵۹۴۰	۴۵۰۰	۵۴۰۰	۴۵۰۰	۵۴۰۰	۴۵۰۰	۵۴۰۰	۴۵۰۰	۵۴۰۰	۴۵۰۰	۵۴۰۰	۴۵۰۰





ردیف	فصل	کد فصل	برنامه	کد برنامه	هدف/ عملیات	واحد اندازه گیری	حجم کل عملیات		اعتبارات ملی	اعتبارات استانی	منابع مالی داخلی
							جمع کل عملیات	جمع منابع مورد نیاز			
۱۶	آموزش فنی و حرفه‌ای و مهارت آموزی	۱۸۰۲۰۰۰۰۰۰۰۰	آموزش غیررسمی فنی و حرفه‌ای و مهارتی	۱۸۰۲۰۰۰۰۰۰۰	همکاری در راه اندازی بازارچه‌های فروش محصولات و دستاوردهای کارآموزان	تعداد	۰۰	۹۵۰	۱۳۹۶	جمع اعتبارات استانی مورد نیاز	
۱۷	آموزش فنی و حرفه‌ای و مهارت آموزی	۱۸۰۲۰۰۰۰۰۰۰۰	آموزش غیررسمی فنی و حرفه‌ای و مهارتی	۱۸۰۲۰۰۰۰۰۰۰	اجرای طرح کارروزی دانش آموختگان دانشگاهی	تفر	۰۰	۲۹۰	۱۳۹۷	جمع اعتبارات استانی مورد نیاز	
۱۸	آموزش فنی و حرفه‌ای و مهارت آموزی	۱۸۰۲۰۰۰۰۰۰۰۰	آموزش غیررسمی فنی و حرفه‌ای و مهارتی	۱۸۰۲۰۰۰۰۰۰۰	اجرای طرح نیازسنجی در سطح پادگان	مرحله	۰۰	۶۴۰	۱۳۹۷	منابع مالی داخلی	
۱۹	آموزش فنی و حرفه‌ای و مهارت آموزی	۱۸۰۲۰۰۰۰۰۰۰۰	آموزش غیررسمی فنی و حرفه‌ای و مهارتی	۱۸۰۲۰۰۰۰۰۰۰	ارائه مشاوره شغلی و آموزشی رایگان به سربازان وظیفه	تفر	۰۰	۱۱۳۰	۱۳۹۷	منابع مالی داخلی	
۲۰	آموزش فنی و حرفه‌ای و مهارت آموزی	۱۸۰۲۰۰۰۰۰۰۰۰	آموزش غیررسمی فنی و حرفه‌ای و مهارتی	۱۸۰۲۰۰۰۰۰۰۰	ارائه آموزش‌های کارآفرینی، مهارتی پایه و پیشرفته	تفرساعت	۳۰۰۰۰	۳۳۶۰	۱۳۹۷	منابع مالی داخلی	
								۲۶۰۰۰۰	۱۳۹۷	منابع مالی داخلی	
								۱۸۰۰۰۰	۱۳۹۸	منابع مالی داخلی	
								۲۱۰۰۰۰	۱۳۹۸	منابع مالی داخلی	
								۲۴۰۰۰۰	۱۳۹۹	منابع مالی داخلی	
								۲۷۰۰۰۰	۱۴۰۰	منابع مالی داخلی	
								۲۸۰۰۰۰	۱۴۰۰	منابع مالی داخلی	
								۲۹۰۰۰۰	۱۴۰۰	منابع مالی داخلی	
								۳۰۰۰۰۰	۱۴۰۰	منابع مالی داخلی	
								۳۱۰۰۰۰	۱۴۰۰	منابع مالی داخلی	
								۳۲۰۰۰۰	۱۴۰۰	منابع مالی داخلی	
								۳۳۰۰۰۰	۱۴۰۰	منابع مالی داخلی	
								۳۴۰۰۰۰	۱۴۰۰	منابع مالی داخلی	
								۳۵۰۰۰۰	۱۴۰۰	منابع مالی داخلی	
								۳۶۰۰۰۰	۱۴۰۰	منابع مالی داخلی	
								۳۷۰۰۰۰	۱۴۰۰	منابع مالی داخلی	
								۳۸۰۰۰۰	۱۴۰۰	منابع مالی داخلی	
								۳۹۰۰۰۰	۱۴۰۰	منابع مالی داخلی	
								۴۰۰۰۰۰	۱۴۰۰	منابع مالی داخلی	
								۴۱۰۰۰۰	۱۴۰۰	منابع مالی داخلی	
								۴۲۰۰۰۰	۱۴۰۰	منابع مالی داخلی	
								۴۳۰۰۰۰	۱۴۰۰	منابع مالی داخلی	
								۴۴۰۰۰۰	۱۴۰۰	منابع مالی داخلی	
								۴۵۰۰۰۰	۱۴۰۰	منابع مالی داخلی	
								۴۶۰۰۰۰	۱۴۰۰	منابع مالی داخلی	
								۴۷۰۰۰۰	۱۴۰۰	منابع مالی داخلی	
								۴۸۰۰۰۰	۱۴۰۰	منابع مالی داخلی	
								۴۹۰۰۰۰	۱۴۰۰	منابع مالی داخلی	
								۵۰۰۰۰۰	۱۴۰۰	منابع مالی داخلی	
								۵۱۰۰۰۰	۱۴۰۰	منابع مالی داخلی	
								۵۲۰۰۰۰	۱۴۰۰	منابع مالی داخلی	
								۵۳۰۰۰۰	۱۴۰۰	منابع مالی داخلی	
								۵۴۰۰۰۰	۱۴۰۰	منابع مالی داخلی	
								۵۵۰۰۰۰	۱۴۰۰	منابع مالی داخلی	
								۵۶۰۰۰۰	۱۴۰۰	منابع مالی داخلی	
								۵۷۰۰۰۰	۱۴۰۰	منابع مالی داخلی	
								۵۸۰۰۰۰	۱۴۰۰	منابع مالی داخلی	
								۵۹۰۰۰۰	۱۴۰۰	منابع مالی داخلی	
								۶۰۰۰۰۰	۱۴۰۰	منابع مالی داخلی	
								۶۱۰۰۰۰	۱۴۰۰	منابع مالی داخلی	
								۶۲۰۰۰۰	۱۴۰۰	منابع مالی داخلی	
								۶۳۰۰۰۰	۱۴۰۰	منابع مالی داخلی	
								۶۴۰۰۰۰	۱۴۰۰	منابع مالی داخلی	
								۶۵۰۰۰۰	۱۴۰۰	منابع مالی داخلی	
								۶۶۰۰۰۰	۱۴۰۰	منابع مالی داخلی	
								۶۷۰۰۰۰	۱۴۰۰	منابع مالی داخلی	
								۶۸۰۰۰۰	۱۴۰۰	منابع مالی داخلی	
								۶۹۰۰۰۰	۱۴۰۰	منابع مالی داخلی	
								۷۰۰۰۰۰	۱۴۰۰	منابع مالی داخلی	
								۷۱۰۰۰۰	۱۴۰۰	منابع مالی داخلی	
								۷۲۰۰۰۰	۱۴۰۰	منابع مالی داخلی	
								۷۳۰۰۰۰	۱۴۰۰	منابع مالی داخلی	
								۷۴۰۰۰۰	۱۴۰۰	منابع مالی داخلی	
								۷۵۰۰۰۰	۱۴۰۰	منابع مالی داخلی	
								۷۶۰۰۰۰	۱۴۰۰	منابع مالی داخلی	
								۷۷۰۰۰۰	۱۴۰۰	منابع مالی داخلی	
								۷۸۰۰۰۰	۱۴۰۰	منابع مالی داخلی	
								۷۹۰۰۰۰	۱۴۰۰	منابع مالی داخلی	
								۸۰۰۰۰۰	۱۴۰۰	منابع مالی داخلی	
								۸۱۰۰۰۰	۱۴۰۰	منابع مالی داخلی	
								۸۲۰۰۰۰	۱۴۰۰	منابع مالی داخلی	
								۸۳۰۰۰۰	۱۴۰۰	منابع مالی داخلی	
								۸۴۰۰۰۰	۱۴۰۰	منابع مالی داخلی	
								۸۵۰۰۰۰	۱۴۰۰	منابع مالی داخلی	
								۸۶۰۰۰۰	۱۴۰۰	منابع مالی داخلی	
								۸۷۰۰۰۰	۱۴۰۰	منابع مالی داخلی	
								۸۸۰۰۰۰	۱۴۰۰	منابع مالی داخلی	
								۸۹۰۰۰۰	۱۴۰۰	منابع مالی داخلی	
								۹۰۰۰۰۰	۱۴۰۰	منابع مالی داخلی	
								۹۱۰۰۰۰	۱۴۰۰	منابع مالی داخلی	
								۹۲۰۰۰۰	۱۴۰۰	منابع مالی داخلی	
								۹۳۰۰۰۰	۱۴۰۰	منابع مالی داخلی	
								۹۴۰۰۰۰	۱۴۰۰	منابع مالی داخلی	
								۹۵۰۰۰۰	۱۴۰۰	منابع مالی داخلی	
								۹۶۰۰۰۰	۱۴۰۰	منابع مالی داخلی	
								۹۷۰۰۰۰	۱۴۰۰	منابع مالی داخلی	
								۹۸۰۰۰۰	۱۴۰۰	منابع مالی داخلی	
								۹۹۰۰۰۰	۱۴۰۰	منابع مالی داخلی	
								۱۰۰۰۰۰	۱۴۰۰	منابع مالی داخلی	



ردیف	فصل	کد فصل	برنامه	کد برنامه	هدف/ عملیات	واحد اندازه گیری	حجم کل عملیات		اعتبارات ملی		اعتبارات استانی		منابع مالی داخلی	
							جمع کل عملیات	جمع منابع مورد نیاز	جمع اعتبارات ملی مورد نیاز	جمع اعتبارات استانی مورد نیاز	جمع منابع داخلی مورد نیاز	جمع منابع داخلی مورد نیاز		
۲۱	آموزش فنی و حرفه‌ای و مهارت آموزی	۱۸۰۲۰۰۰۰۰۰۰	آموزش غیررسمی فنی و حرفه‌ای و مهارتی	۱۸۰۲۰۰۰۵۰۰۰	تجهیز کارگاه‌های آموزشی در پادگان	تعداد	۴۰۰	۳۶۰۰	۱۰۸۰	۰	۰	۰	۰	
۲۲	آموزش فنی و حرفه‌ای و مهارت آموزی	۱۸۰۲۰۰۰۰۰۰۰	آموزش غیررسمی فنی و حرفه‌ای و مهارتی	۱۸۰۲۰۰۰۵۰۰۰	اخذ آزمون تعیین صلاحیت فنی سربازان وظیفه و اعطای گواهینامه مهارت بین المللی	نفر	۱۰۰۰۰	۴۴۶	۴۴۶	۰	۰	۰	۰	
۲۳	آموزش فنی و حرفه‌ای و مهارت آموزی	۱۸۰۲۰۰۰۰۰۰۰	آموزش غیررسمی فنی و حرفه‌ای و مهارتی	۱۸۰۲۰۰۰۵۰۰۰	ارائه آموزش‌های مهارتی رایگان و توانمندسازی شغلی منطبق با رشته‌های دانشگاهی، مهارتی پایه و عمومی	تفرساعت	۲۰۰۰۰	۸۲۰	۳۱۶	۰	۰	۰	۰	
۲۴	آموزش فنی و حرفه‌ای و مهارت آموزی	۱۸۰۲۰۰۰۰۰۰۰	آموزش غیررسمی فنی و حرفه‌ای و مهارتی	۱۸۰۲۰۰۰۵۰۰۰	ارائه و صدور مجوز راه اندازی مرکز جوار دانشگاه	مجوز	۰	۰	۰	۰	۰	۰	۰	
							۱۳۹۶	۰	۰	۰	۰	۰	۰	
							۱۳۹۷	۴۰	۱۸۰۰۰	۱۸۰۰۰	۰	۰	۰	
							۱۳۹۸	۶۰	۲۷۰۰۰	۲۷۰۰۰	۰	۰	۰	
							۱۳۹۹	۷۰	۳۱۵۰۰	۳۱۵۰۰	۰	۰	۰	
							۱۴۰۰	۷۰	۳۱۵۰۰	۳۱۵۰۰	۰	۰	۰	
								۲۴۰۰	۸۰۰۰	۵۷۰۰	۰	۰	۰	
								۳۶۰۰	۱۰۰۰۰	۱۰۰۰۰	۰	۰	۰	
								۱۳۹۷	۱۸۰۰۰	۵۱۰۰	۰	۰	۰	
								۱۳۹۸	۲۷۰۰۰	۵۱۰۰	۰	۰	۰	
								۱۳۹۹	۳۱۵۰۰	۵۷۰۰	۰	۰	۰	
								۱۴۰۰	۳۱۵۰۰	۵۷۰۰	۰	۰	۰	
								۱۳۹۶	۱۰۸۰	۳۱۶	۰	۰	۰	
								۱۳۹۷	۰	۰	۰	۰	۰	
								۱۳۹۷	۴۲۰۰۰	۱۱۹۰۰	۰	۰	۰	
								۱۳۹۸	۶۳۰۰۰	۱۱۹۰۰	۰	۰	۰	
								۱۳۹۹	۷۳۵۰۰	۱۳۳۰۰	۰	۰	۰	
								۱۴۰۰	۷۳۵۰۰	۱۳۳۰۰	۰	۰	۰	
								جمع اعتبارات استانی مورد نیاز	۲۵۳۰۰۰۰	۵۰۴۰۰	۰	۰	۰	
								۱۳۹۶	۰	۰	۰	۰	۰	
								۱۳۹۷	۰	۰	۰	۰	۰	
								۱۳۹۸	۰	۰	۰	۰	۰	
								۱۳۹۹	۰	۰	۰	۰	۰	
								۱۴۰۰	۰	۰	۰	۰	۰	
								جمع منابع داخلی مورد نیاز	۰	۰	۰	۰	۰	



ردیف	فصل	کد فصل	برنامه	کد برنامه	هدف/ عملیات	واحد اندازه گیری	حجم کل عملیات		اعتبارات ملی	اعتبارات استانی	منابع مالی داخلی						
							جمع کل عملیات	جمع منابع مورد نیاز			جمع اعتبارات استانی مورد نیاز	جمع اعتبارات استانی مورد نیاز	جمع منابع داخلی مورد نیاز				
۳۰	آموزش فنی و حرفه‌ای و مهارت آموزی	۱۸۰۲۰۰۰۰۰۰۰	آموزش غیررسمی فنی و حرفه‌ای و مهارتی	۱۸۰۲۰۰۰۵۰۰۰	اخذ آزمون تعیین صلاحیت فنی و اعطای گواهینامه مهارت	تفر	۶۰۰۰۰	۱۲۵۰	۱۲۹۶	۱۲۹۶	۱۲۹۶	۱۲۹۶	۱۲۹۶	۱۲۹۶	۱۲۹۶	۱۲۹۶	۱۲۹۶
۳۱	آموزش فنی و حرفه‌ای و مهارت آموزی	۱۸۰۲۰۰۰۰۰۰۰	آموزش غیررسمی فنی و حرفه‌ای و مهارتی	۱۸۰۲۰۰۰۵۰۰۰	حمایت از کارآموزان آموزش دیده در راستای اخذ تسهیلات و راه اندازی کسب و کار	بهر	۵۰۰	۳۴۰	۱۲۹۶	۱۲۹۶	۱۲۹۶	۱۲۹۶	۱۲۹۶	۱۲۹۶	۱۲۹۶	۱۲۹۶	۱۲۹۶
۳۲	آموزش فنی و حرفه‌ای و مهارت آموزی	۱۸۰۲۰۰۰۰۰۰۰	آموزش غیررسمی فنی و حرفه‌ای و مهارتی	۱۸۰۲۰۰۰۵۰۰۰	تجهیز و اعزام تیم سیار آموزشی به روستاهای هدف	تعداد	۱۰	۱۱۰۰	۱۲۹۶	۱۲۹۶	۱۲۹۶	۱۲۹۶	۱۲۹۶	۱۲۹۶	۱۲۹۶	۱۲۹۶	۱۲۹۶
۳۳	آموزش فنی و حرفه‌ای و مهارت آموزی	۱۸۰۲۰۰۰۰۰۰۰	آموزش غیررسمی فنی و حرفه‌ای و مهارتی	۱۸۰۲۰۰۰۵۰۰۰	همکاری با دستگاه‌های ذیربط، به ویژه قوه قضائیه، کمیته امداد، سازمان زندان‌ها در توانمندسازی جامعه هدف	تتاقم نامه	۱۰	۰	۱۲۹۶	۱۲۹۶	۱۲۹۶	۱۲۹۶	۱۲۹۶	۱۲۹۶	۱۲۹۶	۱۲۹۶	۱۲۹۶

ردیف	فصل	کد فصل	برنامه	کد برنامه	هدف/ عملیات	واحد اندازه‌گیری	حجم کل عملیات		اعتبارات ملی		اعتبارات استانی		منابع مالی داخلی	
							حجم کل عملیات	جمع منابع مورد نیاز	جمع اعتبارات ملی مورد نیاز	جمع اعتبارات استانی مورد نیاز	جمع منابع داخلی مورد نیاز	جمع اعتبارات داخلی مورد نیاز		
۳۴	آموزش فنی و حرفه‌ای و مهارت آموزی	۱۸۰۲۰۰۰۰۰۰۰۰	آموزش غیررسمی فنی و حرفه‌ای و مهارتی	۱۸۰۲۰۰۰۵۰۰۰	استفاده از ظرفیت و پتانسیل دستگاه‌های اجرایی همکار جهت اجرای دوره‌های آموزشی دولتی	تفاهم نامه	۰	۰	۰	۰	۰	۰	۰	۰
۳۵	آموزش فنی و حرفه‌ای و مهارت آموزی	۱۸۰۲۰۰۰۰۰۰۰۰	آموزش غیررسمی فنی و حرفه‌ای و مهارتی	۱۸۰۲۰۰۰۵۰۰۰	بسترسازی و بهره مند نمودن اقشار آسیب پذیر و آسیب دیده اجتماعی، زنان و دختران خودسرپرست و بد سرپرست، افراد ناتوان جسمی و افراد کم بضاعت از آموزشی ویژه مهارتی	تفرصات	۳۲۸	۶۵۰۰۰۰	۳۲۸	۳۲۸	۰	۰	۰	۰
۳۶	آموزش فنی و حرفه‌ای و مهارت آموزی	۱۸۰۲۰۰۰۰۰۰۰۰	آموزش غیررسمی فنی و حرفه‌ای و مهارتی	۱۸۰۲۰۰۰۵۰۰۰	ارائه آموزش‌های مهارتی رایگان کوتاه مدت و متناسب با نیاز بازار کار	تفرصات	۸۰	۸۰۰۰۰۰	۲۷۵	۲۷۵	۰	۰	۰	۰
							۵۰۰۰	۱۲۰۰۰۰	۵۰۰۰	۵۰۰۰	۰	۰	۰	۰
							۳۶۰۰	۳۶۰۰۰	۳۶۰۰	۳۶۰۰	۰	۰	۰	۰
							۲۱۰۰۰	۲۱۰۰۰۰	۲۱۰۰۰	۲۱۰۰۰	۰	۰	۰	۰
							۲۰۰۰۰	۲۰۰۰۰۰	۲۰۰۰۰	۲۰۰۰۰	۰	۰	۰	۰
							۸۰۰۰۰	۸۰۰۰۰۰	۸۰۰۰۰	۸۰۰۰۰	۰	۰	۰	۰
							۶۰۰۰	۶۰۰۰۰	۶۰۰۰	۶۰۰۰	۰	۰	۰	۰
							۸۴۰۰	۸۴۰۰۰	۸۴۰۰	۸۴۰۰	۰	۰	۰	۰
							۱۵۴۰۰	۱۵۴۰۰۰	۱۵۴۰۰	۱۵۴۰۰	۰	۰	۰	۰
							۱۴۷۰۰	۱۴۷۰۰۰	۱۴۷۰۰	۱۴۷۰۰	۰	۰	۰	۰
							۱۴۰۰	۱۴۰۰۰	۱۴۰۰	۱۴۰۰	۰	۰	۰	۰
							۵۲۵۰۰	۵۲۵۰۰۰	۵۲۵۰۰	۵۲۵۰۰	۰	۰	۰	۰
							۱۳۹۶	۱۳۹۶۰	۱۳۹۶	۱۳۹۶	۰	۰	۰	۰
							۱۳۹۷	۱۳۹۷۰	۱۳۹۷	۱۳۹۷	۰	۰	۰	۰
							۱۳۹۸	۱۳۹۸۰	۱۳۹۸	۱۳۹۸	۰	۰	۰	۰
							۱۳۹۹	۱۳۹۹۰	۱۳۹۹	۱۳۹۹	۰	۰	۰	۰
							۱۴۰۰	۱۴۰۰۰	۱۴۰۰	۱۴۰۰	۰	۰	۰	۰
							جمع اعتبارات ملی مورد نیاز	۲۷۵	۲۷۵۰۰۰	۲۷۵	۲۷۵	۰	۰	۰
							جمع اعتبارات استانی مورد نیاز	۰	۰	۰	۰	۰	۰	۰
							جمع منابع داخلی مورد نیاز	۰	۰	۰	۰	۰	۰	۰

ردیف	فصل	کد فصل	برنامه	کد برنامه	هدف/ عملیات	واحد اندازه گیری	حجم کل عملیات		اعتبارات ملی	اعتبارات استانی	منابع مالی داخلی
							جمع منابع مورد نیاز	حجم کل عملیات			
۳۷	آموزش فنی و حرفه‌ای و مهارت آموزی	۱۸۰۲۰۰۰۰۰۰۰۰	آموزش غیررسمی فنی و حرفه‌ای و مهارتی	۱۸۰۲۰۰۰۰۰۰۰	اعطای گواهینامه مهارت به صاحبان مهارت در راستای اخذ تسهیلات	گواهینامه	۵۰۰۰	۵۰۰۰	۴۰۰۰	۱۰۰۰	
۳۸	آموزش فنی و حرفه‌ای و مهارت آموزی	۱۸۰۲۰۰۰۰۰۰۰۰	آموزش غیررسمی فنی و حرفه‌ای و مهارتی	۱۸۰۲۰۰۰۰۰۰۰	کمک به راه اندازی بازارچه‌های فروش محصولات مشاغل خانگی	تعداد	۱۰	۶۸۰	۰	۰	
۳۹	آموزش فنی و حرفه‌ای و مهارت آموزی	۱۸۰۲۰۰۰۰۰۰۰۰	آموزش غیررسمی فنی و حرفه‌ای و مهارتی	۱۸۰۲۰۰۰۰۰۰۰	ارائه آموزش‌های بازار یابی و فروش در راستای اتصال افراد آموزش دیده در حوزه مشاغل خانگی به بازار کار	تفرسات	۴۰۰۰	۳۴۵	۲۵۰۰	۲۳۴۰۰	
۴۰	آموزش فنی و حرفه‌ای و مهارت آموزی	۱۸۰۲۰۰۰۰۰۰۰۰	آموزش غیررسمی فنی و حرفه‌ای و مهارتی	۱۸۰۲۰۰۰۰۰۰۰	حذف آموزش‌های موازی با بخش خصوصی از مراکز دولتی	حرفه	۰	۰	۰	۰	
۴۱	آموزش فنی و حرفه‌ای و مهارت آموزی	۱۸۰۲۰۰۰۰۰۰۰۰	آموزش غیررسمی فنی و حرفه‌ای و مهارتی	۱۸۰۲۰۰۰۰۰۰۰	صدور مجوز تاسیس آموزشگاه آزاد به بخش خصوصی	مجوز	۵۰	۳۸	۱۰۰۰	۰	
					جمع کل عملیات		۵۵۰۰۰۰	۵۴۰	۵۰۰۰	۰	
					جمع منابع مورد نیاز		۱۳۹۶	۵۴۰	۱۳۹۶	۰	
							۱۳۹۷	۸۰۰۰	۱۳۹۷	۰	
							۱۳۹۸	۱۲۰۰۰	۱۳۹۸	۰	
							۱۳۹۹	۱۵۰۰۰	۱۳۹۹	۰	
							۱۴۰۰	۱۵۰۰۰	۱۴۰۰	۰	
							جمع اعتبارات ملی مورد نیاز	۴۰۰	جمع اعتبارات استانی مورد نیاز	۲۸۰۰۰	
							۱۳۹۶	۰	۱۳۹۶	۰	
							۱۳۹۷	۰	۱۳۹۷	۰	
							۱۳۹۸	۰	۱۳۹۸	۰	
							۱۳۹۹	۰	۱۳۹۹	۰	
							۱۴۰۰	۰	۱۴۰۰	۰	
							جمع اعتبارات استانی مورد نیاز	۲۸۰۰۰	جمع اعتبارات استانی مورد نیاز	۲۳۴۰۰	
							۱۳۹۶	۰	۱۳۹۶	۰	
							۱۳۹۷	۰	۱۳۹۷	۰	
							۱۳۹۸	۰	۱۳۹۸	۰	
							۱۳۹۹	۰	۱۳۹۹	۰	
							۱۴۰۰	۰	۱۴۰۰	۰	
							جمع اعتبارات استانی مورد نیاز	۲۸۰۰۰	جمع اعتبارات استانی مورد نیاز	۲۳۴۰۰	
							۱۳۹۶	۰	۱۳۹۶	۰	
							۱۳۹۷	۰	۱۳۹۷	۰	
							۱۳۹۸	۰	۱۳۹۸	۰	
							۱۳۹۹	۰	۱۳۹۹	۰	
							۱۴۰۰	۰	۱۴۰۰	۰	
							جمع اعتبارات استانی مورد نیاز	۲۸۰۰۰	جمع اعتبارات استانی مورد نیاز	۲۳۴۰۰	

ردیف	فصل	کد فصل	برنامه	کد برنامه	هدف/ عملیات	واحد اندازه گیری	حجم کل عملیات		اعتبارات ملی	اعتبارات استانی	منابع مالی داخلی
							جمع کل عملیات	جمع منابع مورد نیاز			
۴۲	آموزش فنی و حرفه‌ای و مهارت آموزی	۱۸۰۲۰۰۰۰۰۰۰۰	آموزش غیررسمی فنی و حرفه‌ای و مهارتی	۱۸۰۲۰۰۰۰۰۰۰۰	پرداخت تسهیلات به بخش خصوصی در راستای اجرای اصل ۴۴	فقره	۰۰۰	۱۸۰۰۰	۰۰۰	۰۰۰	۰۰۰
							۳۰۰	۱۲۰۰۰	۰۰۰	۰۰۰	
							۳۵۰	۱۵۰۰۰	۰۰۰	۰۰۰	
							۴۲۰	۲۰۰۰۰	۰۰۰	۰۰۰	
							۴۳۰	۲۵۰۰۰	۰۰۰	۰۰۰	
							۱۵۰۰۰	۳۰۰۰۰	۰۰۰	۰۰۰	
							۱۵۰۰۰	۱۰۲۰	۰۰۰	۰۰۰	
							۱۲۰۰۰	۲۹۵۰	۰۰۰	۰۰۰	
							۴۵۰۰۰۰	۲۵۰۰۰	۰۰۰	۰۰۰	
							۴۵۰۰۰۰	۲۹۵۰	۰۰۰	۰۰۰	
۴۳	آموزش فنی و حرفه‌ای و مهارت آموزی	۱۸۰۲۰۰۰۰۰۰۰۰	آموزش غیررسمی فنی و حرفه‌ای و مهارتی	۱۸۰۲۰۰۰۰۰۰۰۰	نظارت بر حسن ارائه آموزش توسط بخش خصوصی به متقاضیان	مرحله	۸۱۰	۱۰۲۰	۰۰۰	۰۰۰	۰۰۰
							۸۱۰	۲۰۰۰۰	۰۰۰	۰۰۰	
							۸۱۰	۱۵۰۰۰	۰۰۰	۰۰۰	
							۸۱۰	۲۰۰۰۰	۰۰۰	۰۰۰	
							۸۱۰	۲۵۰۰۰	۰۰۰	۰۰۰	
							۴۰۵۰۰	۳۰۰۰۰	۰۰۰	۰۰۰	
							۱۲۰۰۰	۲۹۵۰	۰۰۰	۰۰۰	
							۱۵۰۰۰	۲۵۰۰۰	۰۰۰	۰۰۰	
							۲۰۰۰۰	۲۹۵۰	۰۰۰	۰۰۰	
							۲۵۰۰۰	۲۹۵۰	۰۰۰	۰۰۰	
۴۴	آموزش فنی و حرفه‌ای و مهارت آموزی	۱۸۰۲۰۰۰۰۰۰۰۰	آموزش غیررسمی فنی و حرفه‌ای و مهارتی	۱۸۰۲۰۰۰۰۰۰۰۰	اخذ آزمون پایان دوره آموزش‌های مهارتی و صدور گواهینامه مهارت بین المللی	فقره	۷۱۳۸۰	۲۹۵۰	۰۰۰	۰۰۰	۰۰۰
							۸۰۰۰۰	۲۵۰۰۰	۰۰۰	۰۰۰	
							۷۵۰۰۰	۲۰۰۰۰	۰۰۰	۰۰۰	
							۷۵۰۰۰	۲۰۰۰۰	۰۰۰	۰۰۰	
							۷۵۰۰۰	۲۰۰۰۰	۰۰۰	۰۰۰	
							۳۷۶۳۸۰۰	۲۹۵۰	۰۰۰	۰۰۰	
							۲۵۰۰۰	۲۵۰۰۰	۰۰۰	۰۰۰	
							۲۵۰۰۰	۲۵۰۰۰	۰۰۰	۰۰۰	
							۲۵۰۰۰	۲۵۰۰۰	۰۰۰	۰۰۰	
							۲۵۰۰۰	۲۵۰۰۰	۰۰۰	۰۰۰	
جمع کل							۶۵۷۰۵	۴۸۴۷۲	۱۰۰۰	۱۷۲۳۳	
							۳۴۱۰	۱۰۷۴۲	۰	۰	
							۱۰۴۴۵	۱۱۵۴۴	۰	۰	
							۱۲۳۳۲	۱۲۳۳۲	۰	۰	
							۴۲۷۰	۴۲۷۰	۰	۰	
							۲۵۹۵	۲۵۹۵	۰	۰	
							۳۷۹۴	۳۷۹۴	۰	۰	
							۴۵۷۵	۴۵۷۵	۰	۰	
							۴۳۷۰	۴۳۷۰	۰	۰	
							۱۷۲۳۳	۱۷۲۳۳	۰	۰	
							۰	۰	۰	۰	





**بخش ورزش و جوانان**



## ۲-۳- بخش ورزش و جوانان

### ۲-۳-۱- مقدمه

تربیت بدنی و ورزش به عنوان یک سرگرمی کنشی که نیاز به نیروی فیزیکی و رقابت دارد، تعبیر شده است و فرآیندی است آموزشی-تربیتی که هدف آن بهبود بخشیدن به رشد انسان از طریق فعالیت‌های فیزیکی و جسمانی است. بطور کلی ورزش یک پدیده اجتماعی است که در جامعه وجود دارد و از نظام و مقررات خاصی برخوردار است که براساس آنها برنامه‌های خود را اجرا می‌کند.

رسالت ورزش در جامعه رسیدن به اساسی‌ترین هدف یعنی داشتن انسانی سالم، با نشاط و توانمند است که می‌تواند از طریق فعالیت‌هایی نظیر مسابقات ورزشی، کسب مهارت‌های بدنی و ورزشی، رویدادهای ورزشی و... تحقق یابد. با ادغام سازمان‌های تربیت‌بدنی و ملی جوانان و ابلاغ قانون تاسیس وزارت ورزش و جوانان از سوی مجلس شورای اسلامی، دریچه‌های جدید به سوی جهت‌گیری‌های اساسی دولت‌ها گشوده شده است. جوانان به عنوان بخش بزرگ و آینده‌ساز جمعیت کشور، دارای حقوقی هستند که دولت و جامعه مکلف و متعهد به حمایت آنها از طریق تضمین توسعه همه جانبه شرایط اجتماعی، اقتصادی، فیزیکی و روانی می‌باشد.

برنامه‌های برگرفته از سند چشم‌انداز و منشور فرهنگی- تربیتی نسل جوان و قوانین برنامه‌ای ۵ ساله بر توانمندسازی با تقویت رویکردهای مذهبی و تبدیل آنها به افراد الگو و نمونه در جامعه تاکید دارد. در این راستا، استان تهران و شهرستان‌های آن با دارا بودن سهم بالای جمعیتی و پیرامونی اصلی دولت در تحقق آرمان‌ها، اهداف، برنامه‌ها و طرح‌های اجرائی در کشور می‌باشد باید زمینه استمرار و توسعه این موفقیت‌ها را بیش از پیش فراهم کند.

بدون شک ایجاد انسجام بین دستگاه‌های اجرایی تربیت بدنی در جامعه یکی از مهمترین استراتژی‌های مدیریتی در زمینه پیشبرد بهتر اهداف اداره کل ورزش و جوانان می‌باشد و از سوی دیگر با توجه به ویژگی‌ها و قابلیت‌های هر شهرستان در زمینه شناسایی و توسعه رشته‌های خاص ورزشی ضروری به نظر می‌رسد.

### ۲-۳-۲- وضع موجود حوزه ورزش و جوانان در شهرستان ری

مساحت فضاهای ورزشی سرپوشیده دولتی و غیر دولتی در شهرستان ری برابر با ۷۹۲۸۰ متر مربع و فضاهای روباز در حدود ۱۵۹ هزار متر مربع می‌باشد بطوریکه مجموعاً ۴ درصد از مجموعه فضاهای سرپوشیده و روباز استان تهران در شهرستان ری قرار دارند. مقایسه سرانه ورزشی استان و شهرستان نشانگر کمبود تامین فضای ورزشی در شهرستان می‌باشد، بطوریکه این شاخص در استان برابر به ۴۶ و در شهرستان معادل ۳۸ متر مربع به ازای هر نفر خواهد بود.

جدول (۲-۹): سرانه فضای ورزشی شهرستان ری

شهرستان	سرانه فضاهای ورزشی روباز و سرپوشیده (سال ۱۳۹۶)*	برآورد وضعیت سال ۱۴۰۰	کسری کل سرانه (متر مربع)	کسری سرانه مربوط به اداره کل ورزش و جوانان (متر مربع)
استان تهران	۴۶/۰	۸۲/۰	۵۰۲۶۰۲۱۷	۲۰۱۰۴۸۷
شهرستان ری	۳۸/۰	۷۵/۰	۲۷۵۰۱۲۴	۱۱۰۰۵۰

مأخذ: اداره کل ورزش و جوانان استان تهران

### تعیین اهداف کلی بخش ورزش و جوانان در شهرستان ری

- نهادینه شدن ورزش و فعالیت‌های بدنی در بین آحاد و اقشار مختلف جامعه (ورزش همگانی)
- توسعه پایدار ورزش قهرمانی
- رشد و ارتقا سرانه فضاهای ورزشی
- توسعه برنامه اوقات فراغت جوانان
- ارتقاء سطح فرهنگ و هویت ملی و دینی جوانان و مطالعات پژوهشی
- اجرای برنامه‌های ازدواج و تحکیم بنیان نهاد خانواده

### ۲-۳-۳- راهبردهای دستیابی به اهداف کلی ورزش و جوانان

ردیف	راهبردها	سیاست‌ها
۱	توسعه متوازن و متعادل عرصه‌ها و فضاهای ورزشی	- بهره‌گیری حداکثری از ظرفیت اماکن ورزشی موجود بویژه اماکن متعلق به سازمان‌های دولتی و نهادهای عمومی - توزیع متوازن امکانات موجود بین اقشار و آحاد جامعه اعم از بانوان و گروه‌های خاص
۲	ارتقا سطح آگاهی‌های آحاد و اقشار جامعه نسبت به فواید مشارکت در برنامه‌های ورزشی	- بهره‌گیری از ظرفیت مطلوب رسانه‌های دیداری-شنیداری و فرصت‌های موجود در فضای مجازی مبنی بر توصیف فواید مشارکت در برنامه‌های ورزشی
۳	توسعه بسترهای فرهنگی مشارکت بانوان در برنامه‌های ورزش‌های همگانی	- ارتقا سطح دانش و آگاهی خانواده‌ها نسبت به مشارکت دختران در برنامه‌های ورزشی
۴	توسعه نظام کشف، پرورش و ارتقا استعدادها در ورزشی	- توسعه متوازن و متناسب با آمایش ورزش قهرمانی، مراکز شناسایی استعدادها در ورزشی
۵	سازماندهی نظام مسابقات ورزشی	- توسعه نظام برنامه محوری در طراحی و اجرای مسابقات ورزشی
۶	توسعه نظام ارزیابی عملکرد ورزش قهرمانی	- پیاده‌سازی ارزیابی مقطعی و سالیانه ادارات و هیئت‌های ورزشی
۷	توجه به ظرفیت‌های طبیعی و اقلیمی به منظور توسعه فضاهای قابل بهره‌برداری جهت پرداختن به فعالیت‌های ورزشی	- فعال‌سازی خیرین ورزشی ساز - توسعه و گسترش ورزش‌های طبیعی و مورد علاقه مردم
۸	توسعه مشارکت نهادهای عمومی و بخش غیر دولتی در حوزه ورزش قهرمانی و حرفه‌ای	- آسان‌سازی مشارکت سرمایه‌گذاران در حوزه ورزش قهرمانی - بهره‌گیری از ظرفیت بخش‌های عمومی و خصوصی در کسب میزبانی و برگزاری مسابقات ورزشی
۹	تقویت ساختارهای هیات‌های ورزشی	- تقویت ارکان مدیریتی هیات‌های ورزشی از طریق به کارگیری افراد با دانش و تجربه
۱۰	تقویت و توسعه کیفی شیوه‌های برگزاری رویدادهای ورزشی	- کیفی‌سازی شیوه‌های تنظیم برنامه‌های سالیانه هیات‌های ورزشی
۱۱	توانمندسازی جوانان از طریق راهبرد آموزش در حوزه مشارکت اجتماعی	- توجه به راهبرد آموزش در مدارس و دانشگاه‌ها جهت توسعه دانش مشارکت اجتماعی دانش آموزان و دانشجویان

سیاست‌ها	راهبردها	ردیف
– بهره‌گیری از ظرفیت‌های رسانه‌ای و فضای مجازی برای معرفی اثرات، کارکردها و مزایای غنی‌سازی اوقات فراغت	توسعه فرهنگ بهره‌برداری بهینه و سازنده از اوقات فراغت	۱۲
– بهره‌گیری از ظرفیت مراکز تولید محصولات و انتشارات ملی، مذهبی	تقویت باورهای ملی، مذهبی و قومی جوانان	۱۳
– نهادینه‌سازی فرهنگ تقدیر و تجلیل نسل جوان از شهدا و ایثارگران	توسعه فرهنگ ایثار و شهادت	۱۴
– گزینش راهکارهای گسترش پیوند جوانان با مفاهیم قرآنی و نماز	توسعه فرهنگ قرآنی و ترویج نماز	۱۵
– آشنا نمودن نسل جوان با رهیافت‌های انقلاب اسلامی – برجسته‌سازی جایگاه و کارکردهای مناسبت‌های ملی و مذهبی در ارتقا فرهنگ و هویت ملی و مذهبی	تقویت پاسداشت مناسبت‌های ملی و مذهبی	۱۶
– توجه به بهره‌گیری از الگوهای ملی و مذهبی در تولید محتویات	ارتقا سطح کمی و کیفی محتویات تولیدی ملی و مذهبی (تولید محتوا)	۱۷
– بهره‌گیری از ظرفیت‌های آموزشی و علمی جهت ارتقاء اطلاعات عمومی و تخصصی زوجین قبل، حین و پس از ازدواج (توانمندسازی جوانان)	توسعه دانش تخصصی جوانان در حوزه ازدواج و خانواده	۱۸
– بهره‌گیری از آموزه‌های ملی و به ویژه مذهبی در امر توسعه ازدواج پایدار و تحکیم خانواده	توسعه فرهنگ ازدواج به هنگام، آسان و پایدار	۱۹
– تقویت باورهای دینی و اعتقادی – تقویت مسئولیت‌پذیری اجتماعی جوانان	تقویت و تعالی نهاد خانواده	۲۰

مأخذ: معاونت برنامه ریزی سازمان مدیریت و برنامه ریزی استان تهران

۲-۳-۴- اهداف کمی و منابع مالی مورد نیاز اداره کل ورزش و جوانان استان تهران در شهرستان ری طی سال‌های برنامه ششم توسعه

ردیف	فصل	کد فصل	برنامه	کد برنامه	هدف/عملیات	حجم کل عملیات		اعتبارات ملی	اعتبارات استانی	منابع مالی داخلی
						جمع منابع مورد نیاز	حجم کل عملیات			
۱	ورزش و تفریحات	۱۷۰۲۰۰۰۰۰۰	برنامه گسترش ورزش همگانی	۱۷۰۲۰۰۴۰۰۰	کسب عناوین انفرادی در مسابقات قهرمانی کشور	درصد(نسبت به سال قبل)	۱۵۰۰	۳۰۷۶۲۰۸	۱۳۹۶	جمع اعتبارات ملی مورد نیاز
						تعداد برنامه	۱	۰۰۰	جمع اعتبارات ملی مورد نیاز	
						تعداد برنامه	۲	۰۰۰	جمع اعتبارات ملی مورد نیاز	
						تعداد برنامه	۲	۰۰۰	جمع اعتبارات ملی مورد نیاز	
						تعداد برنامه	۲	۰۰۰	جمع اعتبارات ملی مورد نیاز	
						تعداد برنامه	۲	۰۰۰	جمع اعتبارات ملی مورد نیاز	
						تعداد برنامه	۲	۰۰۰	جمع اعتبارات ملی مورد نیاز	
						تعداد برنامه	۲	۰۰۰	جمع اعتبارات ملی مورد نیاز	
						تعداد برنامه	۲	۰۰۰	جمع اعتبارات ملی مورد نیاز	
						تعداد برنامه	۲	۰۰۰	جمع اعتبارات ملی مورد نیاز	
						تعداد برنامه	۲	۰۰۰	جمع اعتبارات ملی مورد نیاز	
						تعداد برنامه	۲	۰۰۰	جمع اعتبارات ملی مورد نیاز	
						تعداد برنامه	۲	۰۰۰	جمع اعتبارات ملی مورد نیاز	
						تعداد برنامه	۲	۰۰۰	جمع اعتبارات ملی مورد نیاز	
۲	فرهنگ و هنر	۱۷۰۳۰۰۰۰۰۰۱	ساماندهی امور جوانان	۱۷۰۳۰۱۳۰۰۰۰	فعال سازی و بروز رسانی سیستم جامع اوقات فراغت (پرتال)	درصد(نسبت به سال قبل)	۵۵۲۶	۱۲۱۶	۱۳۹۷	جمع اعتبارات استانی مورد نیاز
						تعداد برنامه	۱	۰۰۰	جمع اعتبارات استانی مورد نیاز	
						تعداد برنامه	۱	۰۰۰	جمع اعتبارات استانی مورد نیاز	
						تعداد برنامه	۱	۰۰۰	جمع اعتبارات استانی مورد نیاز	
						تعداد برنامه	۱	۰۰۰	جمع اعتبارات استانی مورد نیاز	
						تعداد برنامه	۱	۰۰۰	جمع اعتبارات استانی مورد نیاز	
						تعداد برنامه	۱	۰۰۰	جمع اعتبارات استانی مورد نیاز	
						تعداد برنامه	۱	۰۰۰	جمع اعتبارات استانی مورد نیاز	
						تعداد برنامه	۱	۰۰۰	جمع اعتبارات استانی مورد نیاز	
						تعداد برنامه	۱	۰۰۰	جمع اعتبارات استانی مورد نیاز	
						تعداد برنامه	۱	۰۰۰	جمع اعتبارات استانی مورد نیاز	
						تعداد برنامه	۱	۰۰۰	جمع اعتبارات استانی مورد نیاز	
						تعداد برنامه	۱	۰۰۰	جمع اعتبارات استانی مورد نیاز	
						تعداد برنامه	۱	۰۰۰	جمع اعتبارات استانی مورد نیاز	
۳	فرهنگ و هنر	۱۷۰۳۰۰۰۰۰۰۱	ساماندهی امور جوانان	۱۷۰۳۰۱۳۰۰۰۰	غبارروبی از مزار شهدا	درصد(نسبت به سال قبل)	۸۲۹	۱۸۲	۱۳۹۸	جمع اعتبارات استانی مورد نیاز
						تعداد برنامه	۱	۰۰۰	جمع اعتبارات استانی مورد نیاز	
						تعداد برنامه	۱	۰۰۰	جمع اعتبارات استانی مورد نیاز	
						تعداد برنامه	۱	۰۰۰	جمع اعتبارات استانی مورد نیاز	
						تعداد برنامه	۱	۰۰۰	جمع اعتبارات استانی مورد نیاز	
						تعداد برنامه	۱	۰۰۰	جمع اعتبارات استانی مورد نیاز	
						تعداد برنامه	۱	۰۰۰	جمع اعتبارات استانی مورد نیاز	
						تعداد برنامه	۱	۰۰۰	جمع اعتبارات استانی مورد نیاز	
						تعداد برنامه	۱	۰۰۰	جمع اعتبارات استانی مورد نیاز	
						تعداد برنامه	۱	۰۰۰	جمع اعتبارات استانی مورد نیاز	
						تعداد برنامه	۱	۰۰۰	جمع اعتبارات استانی مورد نیاز	
						تعداد برنامه	۱	۰۰۰	جمع اعتبارات استانی مورد نیاز	
						تعداد برنامه	۱	۰۰۰	جمع اعتبارات استانی مورد نیاز	
						تعداد برنامه	۱	۰۰۰	جمع اعتبارات استانی مورد نیاز	
۴	ورزش و تفریحات	۱۷۰۲۰۰۰۰۰۰۰	برنامه گسترش ورزش همگانی	۱۷۰۲۰۰۴۰۰۰	اجرای طرح جاده تندرستی در مجموعه‌های ورزشی و پارک‌ها با کمک شهرداری‌ها	درصد(نسبت به سال قبل)	۲۳۷۶۰	۵۲۲۷	۱۳۹۹	جمع اعتبارات استانی مورد نیاز
						تعداد برنامه	۱	۰۰۰	جمع اعتبارات استانی مورد نیاز	
						تعداد برنامه	۱	۰۰۰	جمع اعتبارات استانی مورد نیاز	
						تعداد برنامه	۱	۰۰۰	جمع اعتبارات استانی مورد نیاز	
						تعداد برنامه	۱	۰۰۰	جمع اعتبارات استانی مورد نیاز	
						تعداد برنامه	۱	۰۰۰	جمع اعتبارات استانی مورد نیاز	
						تعداد برنامه	۱	۰۰۰	جمع اعتبارات استانی مورد نیاز	
						تعداد برنامه	۱	۰۰۰	جمع اعتبارات استانی مورد نیاز	
						تعداد برنامه	۱	۰۰۰	جمع اعتبارات استانی مورد نیاز	
						تعداد برنامه	۱	۰۰۰	جمع اعتبارات استانی مورد نیاز	
						تعداد برنامه	۱	۰۰۰	جمع اعتبارات استانی مورد نیاز	
						تعداد برنامه	۱	۰۰۰	جمع اعتبارات استانی مورد نیاز	
						تعداد برنامه	۱	۰۰۰	جمع اعتبارات استانی مورد نیاز	
						تعداد برنامه	۱	۰۰۰	جمع اعتبارات استانی مورد نیاز	
تعداد برنامه	۱	۰۰۰	جمع اعتبارات استانی مورد نیاز							

ردیف	فصل	فصل	فصل
۵	ورزش و تفریحات	ورزش و تفریحات	ورزش و تفریحات
	کد فصل	کد فصل	کد فصل
	۱۷۰۲۰۰۰۰۰۰	۱۷۰۲۰۰۰۰۰۰	۱۷۰۲۰۰۰۰۰۰
	برنامه گسترش ورزش همگانی	برنامه گسترش ورزش همگانی	برنامه گسترش ورزش همگانی
	کد برنامه	کد برنامه	کد برنامه
	۱۷۰۲۰۰۴۰۰۰	۱۷۰۲۰۰۴۰۰۰	۱۷۰۲۰۰۴۰۰۰
	هدف/ عملیات	هدف/ عملیات	هدف/ عملیات
	پرورش مربیان ویژه ایستگاه‌های ورزش همگانی	اجرای طرح تهیه و تدوین شناسنامه ایستگاه‌های ورزش همگانی	استانداردسازی دستگاه‌های ورزشی پارک‌ها
	واحد اندازه‌گیری	واحد اندازه‌گیری	واحد اندازه‌گیری
	درصد(نسبت به سال قبل)	درصد(نسبت به سال قبل)	تعداد پارک
	۱۳۹۶	۱۳۹۶	۱۳۹۶
	۱۵۰	۲۰۰	۲
	۱۳۹۷	۱۳۹۷	۱۳۹۷
	۱۵۰	۲۰۰	۲
	۱۳۹۸	۱۳۹۸	۱۳۹۸
	۱۵۰	۲۰۰	۲
	۱۳۹۹	۱۳۹۹	۱۳۹۹
	۱۵۰	۲۰۰	۴
	۱۴۰۰	۱۴۰۰	۱۷
	حجم کل عملیات	حجم کل عملیات	حجم کل عملیات
	۷۵۰	۱۰۰۰	۱۷
	جمع منابع مورد نیاز	جمع منابع مورد نیاز	جمع منابع مورد نیاز
	۳۱۵۸	۴۶۵۸	۴,۴۷۵,۸
	۱۳۹۶	۱۳۹۶	۱۳۹۶
	۰۰	۰۰	۰۰
	۱۳۹۷	۱۳۹۷	۱۳۹۷
	۰۰	۰۰	۰۰
	۱۳۹۸	۱۳۹۸	۱۳۹۸
	۰۰	۰۰	۰۰
	۱۳۹۹	۱۳۹۹	۱۳۹۹
	۰۰	۰۰	۰۰
	۱۴۰۰	۱۴۰۰	۰۰
	جمع اعتبارات ملی	جمع اعتبارات ملی	جمع اعتبارات ملی
	جمع اعتبارات ملی مورد نیاز	جمع اعتبارات ملی مورد نیاز	جمع اعتبارات ملی مورد نیاز
	۰۰	۰۰	۰۰
	۱۳۹۶	۱۳۹۶	۱۳۹۶
	۳۰۰	۳۰۰	۸۱۰۰
	۱۳۹۷	۱۳۹۷	۱۳۹۷
	۲۱۵	۲۱۵	۸۵۰۵
	۱۳۹۸	۱۳۹۸	۱۳۹۸
	۳۳۱	۳۳۱	۸۹۳۰
	۱۳۹۹	۱۳۹۹	۱۳۹۹
	۳۴۷	۳۴۷	۹۳۷۷
	۱۴۰۰	۱۴۰۰	۹۸۴۶
	جمع اعتبارات استانی مورد نیاز	جمع اعتبارات استانی مورد نیاز	جمع اعتبارات استانی مورد نیاز
	۱۶۵۸	۱۶۵۸	۴,۴۷۵,۸
	درآمد اختصاصی	درآمد اختصاصی	درآمد اختصاصی
	۱۵۰۰	۳۰۰۰	۰۰
	ظرفیت خیرین ماده ۱۰ و ۱۸ قانون الحاق ۲	ظرفیت خیرین ماده ۱۰ و ۱۸ قانون الحاق ۲	ظرفیت خیرین ماده ۱۰ و ۱۸ قانون الحاق ۲
	۰۰	۰۰	۰۰
	تسهیلات بانکی	تسهیلات بانکی	تسهیلات بانکی
	۰۰	۰۰	۰۰
	سرمایه‌گذاری بخش غیر دولتی	سرمایه‌گذاری بخش غیر دولتی	سرمایه‌گذاری بخش غیر دولتی
	۰۰	۰۰	۰۰
	ارزش افزوده	ارزش افزوده	ارزش افزوده
	۱۳۹۶	۱۳۹۶	۱۳۹۶
	۰۰	۰۰	۰۰
	۱۳۹۷	۱۳۹۷	۱۳۹۷
	۰۰	۰۰	۰۰
	۱۳۹۸	۱۳۹۸	۱۳۹۸
	۰۰	۰۰	۰۰
	۱۳۹۹	۱۳۹۹	۱۳۹۹
	۰۰	۰۰	۰۰
	۱۴۰۰	۱۴۰۰	۰۰
	جمع منابع داخلی مورد نیاز	جمع منابع داخلی مورد نیاز	جمع منابع داخلی مورد نیاز
	۰۰	۰۰	۰۰

ردیف	فصل	کد فصل	برنامه	کد برنامه	هدف/ عملیات	حجم کل عملیات	
						جمع منابع مورد نیاز	جمع کل عملیات
۸	ورزش و تفریحات	۱۷۰۲۰۰۰۰۰۰	برنامه گسترش ورزش همگانی	۱۷۰۲۰۰۴۰۰۰	توزیع وسایل و پوشاک ورزشی بین آحاد جامعه به صورت نظام مند در برنامه‌های صبحگاهی و عصرگاهی (در قالب برنامه‌های رقابتی)	تعداد	۱,۱۰۰
						۱۳۹۶	۱,۱۰۰
						۱۳۹۷	۱,۶۱۴
						۱۳۹۸	۲,۲۰۰
						۱۳۹۹	۲,۷۵۰
						۱۴۰۰	۳,۳۱۰
						جمع کل عملیات	۱۰,۹۷۴
						جمع منابع مورد نیاز	۹,۰۷۸,۲
						۱۳۹۶	۰,۰
						۱۳۹۷	۰,۰
۹	ورزش و تفریحات	۱۷۰۲۰۰۰۰۰۰	برنامه گسترش ورزش بانوان	۱۷۰۲۰۰۱۰۰۰	اختصاص پارک ویژه ورزش بانوان	تعداد پارک	۱
						۱۳۹۶	۱
						۱۳۹۷	۱
						۱۳۹۸	۲
						۱۳۹۹	۱
						۱۴۰۰	۱
						جمع کل عملیات	۶
						جمع منابع مورد نیاز	۲,۹۸۳,۸
						۱۳۹۶	۰,۰
						۱۳۹۷	۰,۰
۱۰	ورزش و تفریحات	۱۷۰۲۰۰۰۰۰۰	برنامه گسترش ورزش همگانی	۱۷۰۲۰۰۴۰۰۰	برگزاری جشنواره، همایش‌های ورزشی ویژه گروه‌های خاص (سالمندان، بانوان، بیماران خاص، خانواده‌ها...)	تعداد جشنواره، همایش	۲
						۱۳۹۶	۲
						۱۳۹۷	۳
						۱۳۹۸	۴
						۱۳۹۹	۵
						۱۴۰۰	۶
						جمع کل عملیات	۲۰
						جمع منابع مورد نیاز	۵,۵۱۸,۶
						۱۳۹۶	۰,۰
						۱۳۹۷	۰,۰
اعتبارات ملی						جمع اعتبارات ملی مورد نیاز	۰,۰
اعتبارات استانی						جمع اعتبارات استانی مورد نیاز	۰,۰
درآمد اختصاصی						۳,۰۰۰,۰	
ظرفیت خیرین ماده ۱۰ و ۱۸ قانون الحاق ۲						۰,۰	
تسهیلات بانکی						۰,۰	
سرمایه‌گذاری بخش غیر دولتی						۰,۰	
ارزش افزوده						۰,۰	
۱۳۹۶						۰,۰	
۱۳۹۷						۰,۰	
۱۳۹۸						۰,۰	
۱۳۹۹						۰,۰	
۱۴۰۰						۰,۰	
جمع منابع داخلی مورد نیاز						۰,۰	
منابع مالی داخلی						جمع اعتبارات استانی مورد نیاز	۲,۹۸۳,۸
درآمد اختصاصی						۰,۰	
ظرفیت خیرین ماده ۱۰ و ۱۸ قانون الحاق ۲						۰,۰	
تسهیلات بانکی						۰,۰	
سرمایه‌گذاری بخش غیر دولتی						۰,۰	
ارزش افزوده						۱۱۲,۰	
۱۳۹۶						۰,۰	
۱۳۹۷						۰,۰	
۱۳۹۸						۰,۰	
۱۳۹۹						۰,۰	
۱۴۰۰						۰,۰	
جمع منابع داخلی مورد نیاز						۰,۰	

ردیف	فصل	فصل	فصل
۱۱	ورزش و تفریحات	ورزش و تفریحات	ورزش و تفریحات
	کد فصل	کد فصل	کد فصل
	۱۷۰۲۰۰۰۰۰۰	۱۷۰۲۰۰۰۰۰۰	۱۷۰۲۰۰۰۰۰۰
	برنامه گسترش ورزش همگانی	برنامه گسترش ورزش همگانی	برنامه گسترش ورزش همگانی
	کد برنامه	کد برنامه	کد برنامه
	۱۷۰۲۰۰۴۰۰۰	۱۷۰۲۰۰۴۰۰۰	۱۷۰۲۰۰۴۰۰۰
	هدف/ عملیات	هدف/ عملیات	هدف/ عملیات
	برگزاری جشنواره، همایش‌های پیاده روی، دوچرخه سواری، کوهنوردی، اسکیت و... در مناسبت‌های مختلف	برگزاری جشنواره، همایش‌های بومی (جشنواره اقوام، غذاهای سنتی و محلی، تولیدات و محصولات روستایی و...)	تاسیس خانه ورزش روستایی
	واحد اندازه‌گیری	تعداد جشنواره، همایش	تعداد
	۱۳۹۶	۵۵	۲
	۱۳۹۷	۶۱	۵
	۱۳۹۸	۶۶	۵
	۱۳۹۹	۷۱	۶
	۱۴۰۰	۷۸	۶
	حجم کل عملیات	۳۳۱	۲۵
	جمع منابع مورد نیاز	۱۵۰,۷۹۰,۷	۲,۷۶۲,۸
	۱۳۹۶	...	...
	۱۳۹۷	...	...
	۱۳۹۸	...	...
	۱۳۹۹	...	...
	۱۴۰۰	...	...
	جمع اعتبارات ملی	...	...
	۱۳۹۶	۱,۰۸۰,۰	۵۰۰,۰
	۱۳۹۷	۱,۱۳۴,۰	۵۲۵,۰
	۱۳۹۸	۱,۱۹۰,۷	۵۵۱,۳
	۱۳۹۹	۱,۲۵۰,۳	۵۷۸,۸
	۱۴۰۰	۱,۳۱۲,۷	۶۰۷,۸
	جمع اعتبارات استانی	۵,۹۶۷,۷	۲,۷۶۲,۸
	درآمد اختصاصی	۹,۰۰۰,۰	...
	ظرفیت خیرین ماده ۱۰ و ۱۸ قانون الحاق ۲	...	...
	تسهیلات بانکی	...	...
	سرمایه‌گذاری بخش غیر دولتی	...	...
	ارزش افزوده	۱۱۲,۰	...
	۱۳۹۶	...	...
	۱۳۹۷	...	...
	۱۳۹۸	...	...
	۱۳۹۹	...	...
	۱۴۰۰	...	...
	جمع منابع داخلی مورد نیاز	...	...



ردیف	فصل	کد فصل	برنامه	کد برنامه	هدف/ عملیات	حجم کل عملیات	
						تعداد رشته ورزشی	تعداد واحد اندازه گیری
۱۴	ورزش و تفریحات	۱۷۰۲۰۰۰۰۰۰	برنامه گسترش ورزش همگانی	۱۷۰۲۰۰۴۰۰۰	توزیع وسایل و پوشاک ورزشی در مناطق روستایی و عشایری به صورت نظام مند (در قالب برنامه‌های مناسبی)	۸	۵۹۵
۱۵	ورزش و تفریحات	۱۷۰۲۰۰۰۰۰۰	برنامه گسترش ورزش همگانی	۱۷۰۲۰۰۴۰۰۰	برگزاری مسابقات روستایی و بازی‌های بومی محلی	۱۱	۱۳۴۴
۱۶	ورزش و تفریحات	۱۷۰۲۰۰۰۰۰۰	برنامه گسترش ورزش همگانی	۱۷۰۲۰۰۴۰۰۰	برگزاری مسابقات کارکنان به مناسبت هفته دولت (دوره)	۱	۱۳۴۴
۱۷	ورزش و تفریحات	۱۷۰۲۰۰۰۰۰۰	برنامه گسترش ورزش همگانی	۱۷۰۲۰۰۴۰۰۰	تشکیل جلسات شورای ورزش شهرستان	۱	۱۳۴۴
					جمع کل عملیات	۲۰	۷۰۶۱
					جمع منابع مورد نیاز	۹,۲۱۰,۳	۱۲,۵۲۵,۶
					اعتبارات ملی	۰	۰
					اعتبارات استانی	۰	۰
					جمع اعتبارات ملی مورد نیاز	۰	۰
					جمع اعتبارات استانی مورد نیاز	۲,۳۱۰,۳	۵,۵۲۵,۶
					درآمد اختصاصی	۲,۳۱۰,۳	۵,۵۲۵,۶
					ظرفیت خیرین ماده ۱۰ و ۱۸ قانون الحاق ۲	۰	۰
					تسهیلات بانکی	۰	۰
					سرمایه‌گذاری بخش غیر دولتی	۰	۰
					ارزش افزوده	۰	۰
					منابع مالی داخلی	۰	۰
					جمع منابع داخلی مورد نیاز	۰	۰

ردیف	فصل	کد فصل	برنامه	کد برنامه	هدف/ عملیات	حجم کل عملیات		
						واحد اندازه گیری	جمع منابع مورد نیاز	جمع اعتبارات ملی
۱۸	ورزش و تفریحات	۱۷۰۲۰۰۰۰۰۰	برنامه گسترش ورزش همگانی	۱۷۰۲۰۰۴۰۰۰	تجلیل از دستگاه‌ها، نهادهای عمومی و بخش‌های غیردولتی فعال در توسعه ورزش همگانی	تعداد برنامه	۱	۰
						۱۳۹۶	۱	۰
						۱۳۹۷	۱	۰
						۱۳۹۸	۱	۰
						۱۳۹۹	۱	۰
						۱۴۰۰	۱	۰
						حجم کل عملیات	۵	۰
						جمع منابع مورد نیاز	۴۹۷۳	۰
						۱۳۹۶	۰	۰
						۱۳۹۷	۰	۰
۱۳۹۸	۰	۰						
۱۳۹۹	۰	۰						
۱۴۰۰	۰	۰						
جمع اعتبارات استانی	۰	۰						
جمع اعتبارات ملی مورد نیاز	۰	۰						
۱۳۹۶	۹۰۰	۰						
۱۳۹۷	۹۴۵	۰						
۱۳۹۸	۹۹۲	۰						
۱۳۹۹	۱۰۴۲	۰						
۱۴۰۰	۱۰۹۴	۰						
جمع اعتبارات استانی مورد نیاز	۴۹۷۳	۰						
درآمد اختصاصی	۰	۰						
ظرفیت خیرین ماده ۱۰ و ۱۸ قانون الحاق ۲	۰	۰						
تسهیلات بانکی	۰	۰						
سرمایه‌گذاری بخش غیر دولتی	۰	۰						
ارزش افزوده	۰	۰						
۱۳۹۶	۰	۰						
۱۳۹۷	۰	۰						
۱۳۹۸	۰	۰						
۱۳۹۹	۰	۰						
۱۴۰۰	۰	۰						
جمع منابع داخلی مورد نیاز	۰	۰						
۱۹	ورزش و تفریحات	۱۷۰۲۰۰۰۰۰۰	برنامه گسترش ورزش همگانی	۱۷۰۲۰۰۴۰۰۰	تشکیل و تقویت کمیته ورزش همگانی هیئت‌های ورزشی شهرستان	درصد(نسبت به سال قبل)	۳۰۰	۰
						۱۳۹۶	۳۰۰	۰
						۱۳۹۷	۳۰۰	۰
						۱۳۹۸	۴۰۰	۰
						۱۳۹۹	۰	۰
						۱۴۰۰	۰	۰
						حجم کل عملیات	۱۰۰۰	۰
						جمع منابع مورد نیاز	۲۰۸۵۸۶	۰
						۱۳۹۶	۲۶۷۰۰	۰
						۱۳۹۷	۲۸۰۳۵	۰
۱۳۹۸	۲۰۹۳۷	۰						
۱۳۹۹	۳۰۹۰۹	۰						
۱۴۰۰	۲۳۴۵۴	۰						
جمع اعتبارات استانی	۱۴۷۵۳۴	۰						
جمع اعتبارات ملی مورد نیاز	۰	۰						
۱۳۹۶	۲۰۰۰	۰						
۱۳۹۷	۲۱۰۰	۰						
۱۳۹۸	۲۲۰۵	۰						
۱۳۹۹	۲۳۱۵	۰						
۱۴۰۰	۲۴۳۱	۰						
جمع اعتبارات استانی مورد نیاز	۱۱۰۵۱	۰						
درآمد اختصاصی	۰	۰						
ظرفیت خیرین ماده ۱۰ و ۱۸ قانون الحاق ۲	۰	۰						
تسهیلات بانکی	۰	۰						
سرمایه‌گذاری بخش غیر دولتی	۰	۰						
ارزش افزوده	۰	۰						
۱۳۹۶	۰	۰						
۱۳۹۷	۰	۰						
۱۳۹۸	۰	۰						
۱۳۹۹	۰	۰						
۱۴۰۰	۰	۰						
جمع منابع داخلی مورد نیاز	۰	۰						
۲۰	ورزش و تفریحات	۱۷۰۲۰۰۰۰۰۰	برنامه گسترش ورزش همگانی	۱۷۰۲۰۰۴۰۰۰	سطح بندی هیئت‌های ورزشی و رشته‌های ورزشی شهرستان‌ها (غیر فعال، نیمه فعال، فعال)	درصد(نسبت به سال قبل)	۲۰۰	۰
						۱۳۹۶	۲۰۰	۰
						۱۳۹۷	۲۰۰	۰
						۱۳۹۸	۳۰۰	۰
						۱۳۹۹	۰	۰
						۱۴۰۰	۰	۰
						حجم کل عملیات	۱۰۰۰	۰
						جمع منابع مورد نیاز	۵۵۵۳۶	۰
						۱۳۹۶	۰	۰
						۱۳۹۷	۰	۰
۱۳۹۸	۰	۰						
۱۳۹۹	۰	۰						
۱۴۰۰	۰	۰						
جمع اعتبارات استانی	۰	۰						
جمع اعتبارات ملی مورد نیاز	۰	۰						
۱۳۹۶	۰	۰						
۱۳۹۷	۰	۰						
۱۳۹۸	۰	۰						
۱۳۹۹	۰	۰						
۱۴۰۰	۰	۰						
جمع اعتبارات استانی مورد نیاز	۵۵۲۶	۰						
درآمد اختصاصی	۰	۰						
ظرفیت خیرین ماده ۱۰ و ۱۸ قانون الحاق ۲	۰	۰						
تسهیلات بانکی	۰	۰						
سرمایه‌گذاری بخش غیر دولتی	۰	۰						
ارزش افزوده	۰	۰						
۱۳۹۶	۰	۰						
۱۳۹۷	۰	۰						
۱۳۹۸	۰	۰						
۱۳۹۹	۰	۰						
۱۴۰۰	۰	۰						
جمع منابع داخلی مورد نیاز	۰	۰						

ردیف	فصل	کد فصل	برنامه	کد برنامه	هدف/ عملیات	حجم کل عملیات		اعتبارات ملی	اعتبارات استانی	منابع مالی داخلی
						تعداد کانون	تعداد پایگاه			
۲۱	ورزش و تفریحات	۱۷۰۲۰۰۰۰۰۰۰	برنامه گسترش ورزش همگانی	۱۷۰۲۰۰۰۴۰۰۰	ایجاد پایگاه ورزش قهرمانی (مرکز سنجش و اندازه گیری قوای جسمانی)	۰	۰	۰	۰	۰
						۰	۰	۰	۰	
						۱	۱	۱	۱	
						۰	۰	۰	۰	
						۱	۱	۱	۱	
۲۲	ورزش و تفریحات	۱۷۰۲۰۰۰۰۰۰۰	برنامه گسترش ورزش همگانی	۱۷۰۲۰۰۰۴۰۰۰	ایجاد کانون های ورزش قهرمانی (برحسب رشته)	۳	۳	۳	۳	۳
						۳	۳	۳	۳	
						۴	۴	۴	۴	
						۴	۴	۴	۴	
						۴	۴	۴	۴	
۲۳	ورزش و تفریحات	۱۷۰۲۰۰۰۰۰۰۰	برنامه گسترش ورزش همگانی	۱۷۰۲۰۰۰۴۰۰۰	تیم های ورزشی حاضر در مسابقات ورزشی شهرستان	۲۰۰	۲۰۰	۲۰۰	۲۰۰	۲۰۰
						۲۰۰	۲۰۰	۲۰۰	۲۰۰	
						۲۰۰	۲۰۰	۲۰۰	۲۰۰	
						۲۰۰	۲۰۰	۲۰۰	۲۰۰	
						۲۰۰	۲۰۰	۲۰۰	۲۰۰	
۲۴	ورزش و تفریحات	۱۷۰۲۰۰۰۰۰۰۰	برنامه گسترش ورزش همگانی	۱۷۰۲۰۰۰۴۰۰۰	تیم های حاضر در مسابقات لیگ استانی	۱۵۰	۱۵۰	۱۵۰	۱۵۰	۱۵۰
						۱۵۰	۱۵۰	۱۵۰	۱۵۰	
						۱۵۰	۱۵۰	۱۵۰	۱۵۰	
						۱۵۰	۱۵۰	۱۵۰	۱۵۰	
						۱۵۰	۱۵۰	۱۵۰	۱۵۰	
۲۵	ورزش و تفریحات	۱۷۰۲۰۰۰۰۰۰۰	برنامه گسترش ورزش همگانی	۱۷۰۲۰۰۰۴۰۰۰	درجه بندی اماکن ورزشی (بازبینی و بهبود)	۳۶	۳۶	۳۶	۳۶	۳۶
						۳۶	۳۶	۳۶	۳۶	
						۳۶	۳۶	۳۶	۳۶	
						۳۶	۳۶	۳۶	۳۶	
						۳۶	۳۶	۳۶	۳۶	
جمع کل عملیات	جمع منابع مورد نیاز	۶,۴۳۰,۰۰۰	۷,۳۲۰,۸۰۰	۲,۹۸۹,۲۰۰	۱,۸۸۴,۱۰۰	۲,۰۰۰	۲,۰۰۰	۲,۰۰۰	۲,۰۰۰	۲,۰۰۰
						۲,۰۰۰	۲,۰۰۰	۲,۰۰۰	۲,۰۰۰	
						۲۱۰,۰۰۰	۲۱۰,۰۰۰	۲۱۰,۰۰۰	۲۱۰,۰۰۰	
						۲۲۰,۰۰۰	۲۲۰,۰۰۰	۲۲۰,۰۰۰	۲۲۰,۰۰۰	
						۲۳۱,۰۰۰	۲۳۱,۰۰۰	۲۳۱,۰۰۰	۲۳۱,۰۰۰	
						۲۴۳,۰۰۰	۲۴۳,۰۰۰	۲۴۳,۰۰۰	۲۴۳,۰۰۰	
						۱,۱۰۵,۰۰۰	۱,۱۰۵,۰۰۰	۱,۱۰۵,۰۰۰	۱,۱۰۵,۰۰۰	
						۲۳۰,۰۰۰	۲۳۰,۰۰۰	۲۳۰,۰۰۰	۲۳۰,۰۰۰	
						۲۳۱,۰۰۰	۲۳۱,۰۰۰	۲۳۱,۰۰۰	۲۳۱,۰۰۰	
						۲۴۳,۰۰۰	۲۴۳,۰۰۰	۲۴۳,۰۰۰	۲۴۳,۰۰۰	
اعتبارات استانی	جمع اعتبارات استانی مورد نیاز	۷۵۰,۰۰۰	۲۶۷,۴۰۰	۱۹۴,۵۰۰	۱۹۴,۵۰۰	۱,۴۳۰,۰۰۰	۱,۴۳۰,۰۰۰	۱,۴۳۰,۰۰۰	۱,۴۳۰,۰۰۰	۱,۴۳۰,۰۰۰
						۱,۴۳۰,۰۰۰	۱,۴۳۰,۰۰۰	۱,۴۳۰,۰۰۰	۱,۴۳۰,۰۰۰	
						۲۳۱,۰۰۰	۲۳۱,۰۰۰	۲۳۱,۰۰۰	۲۳۱,۰۰۰	
						۲۴۳,۰۰۰	۲۴۳,۰۰۰	۲۴۳,۰۰۰	۲۴۳,۰۰۰	
						۲۳۰,۰۰۰	۲۳۰,۰۰۰	۲۳۰,۰۰۰	۲۳۰,۰۰۰	
						۲۳۱,۰۰۰	۲۳۱,۰۰۰	۲۳۱,۰۰۰	۲۳۱,۰۰۰	
						۲۴۳,۰۰۰	۲۴۳,۰۰۰	۲۴۳,۰۰۰	۲۴۳,۰۰۰	
						۱,۱۰۵,۰۰۰	۱,۱۰۵,۰۰۰	۱,۱۰۵,۰۰۰	۱,۱۰۵,۰۰۰	
						۲۳۰,۰۰۰	۲۳۰,۰۰۰	۲۳۰,۰۰۰	۲۳۰,۰۰۰	
						۲۳۱,۰۰۰	۲۳۱,۰۰۰	۲۳۱,۰۰۰	۲۳۱,۰۰۰	
منابع مالی داخلی	جمع منابع داخلی مورد نیاز	۵,۰۰۰,۰۰۰	۵,۰۰۰,۰۰۰	۱,۰۰۰,۰۰۰	۱,۰۰۰,۰۰۰	۱,۴۳۰,۰۰۰	۱,۴۳۰,۰۰۰	۱,۴۳۰,۰۰۰	۱,۴۳۰,۰۰۰	۱,۴۳۰,۰۰۰
						۱,۴۳۰,۰۰۰	۱,۴۳۰,۰۰۰	۱,۴۳۰,۰۰۰	۱,۴۳۰,۰۰۰	
						۲۳۱,۰۰۰	۲۳۱,۰۰۰	۲۳۱,۰۰۰	۲۳۱,۰۰۰	
						۲۴۳,۰۰۰	۲۴۳,۰۰۰	۲۴۳,۰۰۰	۲۴۳,۰۰۰	
						۲۳۰,۰۰۰	۲۳۰,۰۰۰	۲۳۰,۰۰۰	۲۳۰,۰۰۰	
						۲۳۱,۰۰۰	۲۳۱,۰۰۰	۲۳۱,۰۰۰	۲۳۱,۰۰۰	
						۲۴۳,۰۰۰	۲۴۳,۰۰۰	۲۴۳,۰۰۰	۲۴۳,۰۰۰	
						۱,۱۰۵,۰۰۰	۱,۱۰۵,۰۰۰	۱,۱۰۵,۰۰۰	۱,۱۰۵,۰۰۰	
						۲۳۰,۰۰۰	۲۳۰,۰۰۰	۲۳۰,۰۰۰	۲۳۰,۰۰۰	
						۲۳۱,۰۰۰	۲۳۱,۰۰۰	۲۳۱,۰۰۰	۲۳۱,۰۰۰	

ردیف	فصل	فصل	فصل	فصل
۲۶	ورزش و تفریحات	ورزش و تفریحات	ورزش و تفریحات	ورزش و تفریحات
	تعمیر اماکن ورزشی	تجهیز اماکن ورزشی	طراحی و ساخت اماکن ورزشی توسط اداره کل ورزش و جوانان (مساحت)	طراحی و ساخت اماکن ورزشی توسط سایر دستگاه‌های دولتی و نهادهای عمومی (مساحت)
	تعداد مکان ورزشی	تعداد مکان ورزشی	مترمربع	مترمربع
	۹	۹	۲۱۴۰۲	۱۶۰۵۲
	۱۰	۹	۲۱۷۰۲	۱۶۲۷۶
	۹	۹	۲۲۰۰۶	۱۶۵۰۴
	۹	۹	۲۲۳۱۴	۱۶۷۳۵
	۹	۹	۲۲۶۲۶	۱۶۹۹۰
	۴۶	۴۵	۱۱۰۰۵۰	۸۲۵۵۷
	جمع کل عملیات	جمع کل عملیات	جمع کل عملیات	جمع کل عملیات
	۹,۵۴۸.۰	۲,۰۶۴.۱	۴۷۴,۳۳۵.۰	۰.۰
	جمع منابع مورد نیاز	جمع منابع مورد نیاز	جمع منابع مورد نیاز	جمع منابع مورد نیاز
	۱۳۹۶	۱۳۹۶	۲۶,۳۰۰.۰	۰.۰
	۱۳۹۷	۱۳۹۷	۳۰,۱۳۰.۰	۰.۰
	۱۳۹۸	۱۳۹۸	۳۴,۶۴۹.۵	۰.۰
	۱۳۹۹	۱۳۹۹	۳۹,۸۴۶.۹	۰.۰
	۱۴۰۰	۱۴۰۰	۴۵,۸۳۴.۰	۰.۰
	جمع اعتبارات ملی	جمع اعتبارات ملی	جمع اعتبارات ملی	جمع اعتبارات ملی
	۷۰۰.۰	۱۶۰.۰	۱۷۶,۶۵۰.۴	۰.۰
	۱۳۹۶	۱۳۹۶	۹,۳۵۰.۰	۰.۰
	۱۳۹۷	۱۳۹۷	۹,۸۱۷.۵	۰.۰
	۱۳۹۸	۱۳۹۸	۱۰,۳۰۸.۴	۰.۰
	۱۳۹۹	۱۳۹۹	۱۰,۸۳۸	۰.۰
	۱۴۰۰	۱۴۰۰	۱۱,۳۶۵.۰	۰.۰
	جمع اعتبارات استانی	جمع اعتبارات استانی	جمع اعتبارات استانی	جمع اعتبارات استانی
	۸,۳۶۸.۰	۸۸۴.۱	۵۱,۶۶۴.۷	۰.۰
	درآمد اختصاصی	درآمد اختصاصی	درآمد اختصاصی	درآمد اختصاصی
	۰.۰	۰.۰	۰.۰	۰.۰
	ظرفیت خیرین ماده ۱۰ و ۱۸ قانون الحاق ۲	ظرفیت خیرین ماده ۱۰ و ۱۸ قانون الحاق ۲	ظرفیت خیرین ماده ۱۰ و ۱۸ قانون الحاق ۲	ظرفیت خیرین ماده ۱۰ و ۱۸ قانون الحاق ۲
	۵۰۰۰	۵۰۰۰	۱۴۳,۳۰۰.۰	۰.۰
	تسهیلات بانکی	تسهیلات بانکی	تسهیلات بانکی	تسهیلات بانکی
	۰.۰	۰.۰	۰.۰	۰.۰
	سرمایه‌گذاری بخش غیر دولتی	سرمایه‌گذاری بخش غیر دولتی	سرمایه‌گذاری بخش غیر دولتی	سرمایه‌گذاری بخش غیر دولتی
	۰.۰	۰.۰	۹۹,۰۰۰.۰	۰.۰
	ارزش افزوده	ارزش افزوده	ارزش افزوده	ارزش افزوده
	۶۰۰۰	۶۰۰۰	۳,۰۹۰.۰	۰.۰
	۱۳۹۶	۱۳۹۶	۰.۰	۰.۰
	۱۳۹۷	۱۳۹۷	۰.۰	۰.۰
	۱۳۹۸	۱۳۹۸	۰.۰	۰.۰
	۱۳۹۹	۱۳۹۹	۰.۰	۰.۰
	۱۴۰۰	۱۴۰۰	۰.۰	۰.۰
	جمع منابع داخلی مورد نیاز	جمع منابع داخلی مورد نیاز	جمع منابع داخلی مورد نیاز	جمع منابع داخلی مورد نیاز
	۰.۰	۰.۰	۰.۰	۰.۰

ردیف	فصل	فصل	فصل	فصل
۳۰	ورزش و تفریحات	ورزش و تفریحات	ورزش و تفریحات	ورزش و تفریحات
	کد فصل	کد فصل	کد فصل	کد فصل
	برنامه	برنامه	برنامه	برنامه
	کد برنامه	کد برنامه	کد برنامه	کد برنامه
	هدف/عملیات	هدف/عملیات	هدف/عملیات	هدف/عملیات
	واحد اندازه گیری	تعداد	درصد(نسبت به سال قبل)	درصد(نسبت به سال قبل)
۱۳۹۶	۱۶۰۵۲	۰	۵۰	۵۰
۱۳۹۷	۱۶۲۷۶	۱	۵۰	۵۰
۱۳۹۸	۱۶۵۰۴	۰	۵۰	۵۰
۱۳۹۹	۱۶۷۳۵	۰	۵۰	۵۰
۱۴۰۰	۱۶۹۹۰	۰	۵۰	۵۰
	حجم کل عملیات	۱	۲۵۰	۲۵۰
	جمع منابع مورد نیاز	۷۳۹,۶۲۰,۰۰۰	۱,۲۰۷,۸۰۰,۰۰۰	۱,۱۰۷,۸۰۰,۰۰۰
۱۳۹۶	۱۳۹۶	۰	۰	۰
۱۳۹۷	۱۳۹۷	۰	۰	۰
۱۳۹۸	۱۳۹۸	۰	۱۱۵,۵	۱۱۵,۵
۱۳۹۹	۱۳۹۹	۰	۱۲۱,۳	۱۲۱,۳
۱۴۰۰	۱۴۰۰	۰	۱۲۷,۳	۱۲۷,۳
	جمع اعتبارات استانی	۰	۶,۰۷۸	۶,۰۷۸
	جمع اعتبارات ملی	۰	۶,۰۰۰	۵,۰۰۰
	جمع اعتبارات ملی مورد نیاز	۰	۰	۰
۱۳۹۶	۱۳۹۶	۰	۰	۰
۱۳۹۷	۱۳۹۷	۰	۰	۰
۱۳۹۸	۱۳۹۸	۰	۰	۰
۱۳۹۹	۱۳۹۹	۰	۰	۰
۱۴۰۰	۱۴۰۰	۰	۰	۰
	ظرفیت خیرین ماده ۱۰ و ۱۸ قانون الحاق ۲	۰	۰	۰
	تسهیلات بانکی	۷۳۹,۶۲۰,۰۰۰	۰	۰
	سرمایه گذاری بخش غیر دولتی	۰	۰	۰
	ارزش افزوده	۰	۰	۰
۱۳۹۶	۱۳۹۶	۰	۰	۰
۱۳۹۷	۱۳۹۷	۰	۰	۰
۱۳۹۸	۱۳۹۸	۰	۰	۰
۱۳۹۹	۱۳۹۹	۰	۰	۰
۱۴۰۰	۱۴۰۰	۰	۰	۰
	جمع منابع داخلی مورد نیاز	۰	۰	۰

ردیف	فصل	فصل	فصل
۳۴	ورزش و تفریحات	ورزش و تفریحات	ورزش و تفریحات
	کد فصل	کد فصل	کد فصل
	۱۷۰۲۰۰۰۰۰۰	۱۷۰۲۰۰۰۰۰۰	۱۷۰۲۰۰۰۰۰۰
	برنامه گسترش ورزش همگانی	برنامه گسترش ورزش همگانی	برنامه گسترش ورزش همگانی
	کد برنامه	کد برنامه	کد برنامه
	۱۷۰۲۰۰۴۰۰۰	۱۷۰۲۰۰۴۰۰۰	۱۷۰۲۰۰۴۰۰۰
	هدف/عملیات	هدف/عملیات	هدف/عملیات
	سمینار/همایش های علمی	دوره های آموزشی مدیریت ورزشی	اعزام به مسابقات قهرمانی استان
	واحد اندازه گیری	واحد اندازه گیری	واحد اندازه گیری
	درصد(نسبت به سال قبل)	درصد(نسبت به سال قبل)	درصد(نسبت به سال قبل)
	۱۰۰	۱۰۰	۱۵۰
	۱۳۹۷	۱۳۹۷	۱۳۹۷
	۱۳۹۸	۱۳۹۸	۱۳۹۸
	۱۳۹۹	۱۳۹۹	۱۳۹۹
	۱۴۰۰	۱۴۰۰	۱۴۰۰
	حجم کل عملیات	حجم کل عملیات	حجم کل عملیات
	۲,۱۹۱,۹	۱,۵۸۴,۱	۶,۵۴۷,۲
	جمع منابع مورد نیاز	جمع منابع مورد نیاز	جمع منابع مورد نیاز
	۱۳۹۶	۱۳۹۶	۱۳۹۶
	۱۳۹۷	۱۳۹۷	۱۳۹۷
	۱۳۹۸	۱۳۹۸	۱۳۹۸
	۱۳۹۹	۱۳۹۹	۱۳۹۹
	۱۴۰۰	۱۴۰۰	۱۴۰۰
	جمع اعتبارات ملی	جمع اعتبارات ملی	جمع اعتبارات ملی
	۰	۰	۰
	جمع اعتبارات استانی	جمع اعتبارات استانی	جمع اعتبارات استانی
	۲۷۰۰	۱۶۰۰	۲۸۰۰
	۲۸۳۵	۱۶۸۰	۲۹۴۰
	۲۹۷۷	۱۷۶۴	۳۰۸۷
	۳۱۲۶	۱۸۵۲	۳۲۴۱
	۳۲۸۲	۱۹۴۵	۳۴۰۳
	جمع اعتبارات استانی مورد نیاز	جمع اعتبارات استانی مورد نیاز	جمع اعتبارات استانی مورد نیاز
	۱,۴۹۱,۹	۸۸۴,۱	۱,۵۴۷,۲
	درآمد اختصاصی	درآمد اختصاصی	درآمد اختصاصی
	۷۰۰	۷۰۰	۵۰۰
	ظرفیت خیرین ماده ۱۰ و ۱۸ قانون الحاق ۲	ظرفیت خیرین ماده ۱۰ و ۱۸ قانون الحاق ۲	ظرفیت خیرین ماده ۱۰ و ۱۸ قانون الحاق ۲
	۰	۰	۰
	تسهیلات بانکی	تسهیلات بانکی	تسهیلات بانکی
	۰	۰	۰
	سرمایه گذاری بخش غیر دولتی	سرمایه گذاری بخش غیر دولتی	سرمایه گذاری بخش غیر دولتی
	۰	۰	۰
	ارزش افزوده	ارزش افزوده	ارزش افزوده
	۱۳۹۶	۱۳۹۶	۱۳۹۶
	۱۳۹۷	۱۳۹۷	۱۳۹۷
	۱۳۹۸	۱۳۹۸	۱۳۹۸
	۱۳۹۹	۱۳۹۹	۱۳۹۹
	۱۴۰۰	۱۴۰۰	۱۴۰۰
	جمع منابع داخلی مورد نیاز	جمع منابع داخلی مورد نیاز	جمع منابع داخلی مورد نیاز
	۰	۰	۰

ردیف	فصل	فصل	فصل
۳۷	ورزش و تفریحات	ورزش و تفریحات	ورزش و تفریحات
	کد فصل	کد فصل	کد فصل
	۱۷۰۲۰۰۰۰۰۰	۱۷۰۲۰۰۰۰۰۰	۱۷۰۲۰۰۰۰۰۰
	برنامه گسترش ورزش همگانی	برنامه گسترش ورزش همگانی	برنامه گسترش ورزش همگانی
	کد برنامه	کد برنامه	کد برنامه
	۱۷۰۲۰۰۴۰۰۰	۱۷۰۲۰۰۴۰۰۰	۱۷۰۲۰۰۴۰۰۰
	کسب مقام انفرادی مسابقات قهرمانی استان	کسب مقام تیمی مسابقات قهرمانی استان	کسب عناوین بین المللی، آسیایی و جهانی
	هدف/ عملیات	هدف/ عملیات	هدف/ عملیات
	واحد اندازه گیری	واحد اندازه گیری	واحد اندازه گیری
	درصد(نسبت به سال قبل)	درصد(نسبت به سال قبل)	درصد(نسبت به سال قبل)
	۱۳۹۶	۱۳۹۶	۱۳۹۶
	۱۳۹۷	۱۳۹۷	۱۳۹۷
	۱۳۹۸	۱۳۹۸	۱۳۹۸
	۱۳۹۹	۱۳۹۹	۱۳۹۹
	۱۴۰۰	۱۴۰۰	۱۴۰۰
	حجم کل عملیات	حجم کل عملیات	حجم کل عملیات
	۲,۷۶۲,۸	۲,۷۶۲,۸	۲,۷۶۲,۸
	جمع منابع مورد نیاز	جمع منابع مورد نیاز	جمع منابع مورد نیاز
	۱۳۹۶	۱۳۹۶	۱۳۹۶
	۱۳۹۷	۱۳۹۷	۱۳۹۷
	۱۳۹۸	۱۳۹۸	۱۳۹۸
	۱۳۹۹	۱۳۹۹	۱۳۹۹
	۱۴۰۰	۱۴۰۰	۱۴۰۰
	جمع اعتبارات ملی	جمع اعتبارات ملی	جمع اعتبارات ملی
	۱۳۹۶	۱۳۹۶	۱۳۹۶
	۱۳۹۷	۱۳۹۷	۱۳۹۷
	۱۳۹۸	۱۳۹۸	۱۳۹۸
	۱۳۹۹	۱۳۹۹	۱۳۹۹
	۱۴۰۰	۱۴۰۰	۱۴۰۰
	جمع اعتبارات استانی	جمع اعتبارات استانی	جمع اعتبارات استانی
	۲,۷۶۲,۸	۲,۷۶۲,۸	۲,۷۶۲,۸
	درآمد اختصاصی	درآمد اختصاصی	درآمد اختصاصی
	۱,۰۰۰,۰	۱,۰۰۰,۰	۱,۰۰۰,۰
	ظرفیت خیرین ماده ۱۰ و ۱۸ قانون الحاق ۲	ظرفیت خیرین ماده ۱۰ و ۱۸ قانون الحاق ۲	ظرفیت خیرین ماده ۱۰ و ۱۸ قانون الحاق ۲
	تسهیلات بانکی	تسهیلات بانکی	تسهیلات بانکی
	سرمایه گذاری بخش غیر دولتی	سرمایه گذاری بخش غیر دولتی	سرمایه گذاری بخش غیر دولتی
	ارزش افزوده	ارزش افزوده	ارزش افزوده
	۱۳۹۶	۱۳۹۶	۱۳۹۶
	۱۳۹۷	۱۳۹۷	۱۳۹۷
	۱۳۹۸	۱۳۹۸	۱۳۹۸
	۱۳۹۹	۱۳۹۹	۱۳۹۹
	۱۴۰۰	۱۴۰۰	۱۴۰۰
	جمع منابع داخلی مورد نیاز	جمع منابع داخلی مورد نیاز	جمع منابع داخلی مورد نیاز
	۰,۰	۰,۰	۰,۰



ردیف	فصل	فصل	فصل	فصل
۴۰	ورزش و تفریحات	ورزش و تفریحات	فرهنگ و هنر	فرهنگ و هنر
	کد فصل	کد فصل	کد فصل	کد فصل
	۱۷۰۲۰۰۰۰۰۰۰	۱۷۰۲۰۰۰۰۰۰۰	۱۷۰۳۰۰۰۰۰۰۰۱	۱۷۰۳۰۰۰۰۰۰۰۱
	برنامه گسترش ورزش همگانی	برنامه گسترش ورزش همگانی	ساماندهی امور جوانان	ساماندهی امور جوانان
	کد برنامه	کد برنامه	کد برنامه	کد برنامه
	۱۷۰۲۰۰۴۰۰۰	۱۷۰۲۰۰۴۰۰۰	۱۷۰۳۰۰۱۳۰۰۰۰	۱۷۰۳۰۰۱۳۰۰۰۰
هدف/عملیات	تعداد ورزشکاران دعوت شده به تیم‌های ملی	تعداد ورزشکاران به عضویت درآمده به تیم‌های ملی	برگزاری جلسات کمیته تخصصی مشارکتهای اجتماعی شهرستان	کمک به طرح‌های عملیاتی سازمان‌های مردم نهاد شهرستان
واحد اندازه‌گیری	درصد(نسبت به سال قبل)	درصد(نسبت به سال قبل)	تعداد جلسه	تعداد طرح
۱۳۹۶	۱۵۰۰	۱۵۰۰	۳	۳
۱۳۹۷	۱۵۰۰	۱۵۰۰	۲	۴
۱۳۹۸	۱۵۰۰	۱۵۰۰	۳	۵
۱۳۹۹	۱۵۰۰	۱۵۰۰	۳	۶
۱۴۰۰	۱۵۰۰	۱۵۰۰	۳	۷
حجم کل عملیات	۷۵۰۰	۷۵۰۰	۱۵	۲۵
جمع منابع مورد نیاز	۷۵۵۲۰۶	۷۵۵۲۰۶	۲۷۶۳	۱,۳۷۰,۰۹
اعتبارات ملی	۱۳۹۶	۱۳۹۶	۱۳۹۶	۱۳۹۶
	۱۳۹۷	۱۳۹۷	۱۳۹۷	۱۳۹۷
	۱۳۹۸	۱۳۹۸	۱۳۹۸	۱۳۹۸
	۱۳۹۹	۱۳۹۹	۱۳۹۹	۱۳۹۹
	۱۴۰۰	۱۴۰۰	۱۴۰۰	۱۴۰۰
جمع اعتبارات ملی مورد نیاز	۰۰۰	۰۰۰	۰۰۰	۰۰۰
اعتبارات استانی	۱۳۹۶	۱۳۹۶	۱۳۹۶	۱۳۹۶
	۱۳۹۷	۱۳۹۷	۱۳۹۷	۱۳۹۷
	۱۳۹۸	۱۳۹۸	۱۳۹۸	۱۳۹۸
	۱۳۹۹	۱۳۹۹	۱۳۹۹	۱۳۹۹
	۱۴۰۰	۱۴۰۰	۱۴۰۰	۱۴۰۰
جمع اعتبارات استانی مورد نیاز	۵۵۲۰۶	۵۵۲۰۶	۲۷۶۳	۱,۳۷۰,۰۹
درآمد اختصاصی	۷۰۰۰۰۰	۷۰۰۰۰۰	۰۰۰	۰۰۰
ظرفیت خیرین ماده ۱۰ و ۱۸ قانون الحاق ۲	۰۰۰	۰۰۰	۰۰۰	۰۰۰
تسهیلات بانکی	۰۰۰	۰۰۰	۰۰۰	۰۰۰
سرمایه‌گذاری بخش غیر دولتی	۰۰۰	۰۰۰	۰۰۰	۰۰۰
ارزش افزوده	۰۰۰	۰۰۰	۰۰۰	۰۰۰
۱۳۹۶	۰۰۰	۰۰۰	۰۰۰	۰۰۰
۱۳۹۷	۰۰۰	۰۰۰	۰۰۰	۰۰۰
۱۳۹۸	۰۰۰	۰۰۰	۰۰۰	۰۰۰
۱۳۹۹	۰۰۰	۰۰۰	۰۰۰	۰۰۰
۱۴۰۰	۰۰۰	۰۰۰	۰۰۰	۰۰۰
جمع منابع داخلی مورد نیاز	۰۰۰	۰۰۰	۰۰۰	۰۰۰



ردیف	فصل	کد فصل	برنامه	کد برنامه	هدف/ عملیات	حجم کل عملیات		
						جمع کل عملیات	جمع منابع مورد نیاز	واحد اندازه گیری
۴۹	فرهنگ و هنر	۱۷۰۳۰۰۰۰۰۰۰۱	ساماندهی امور جوانان	۱۷۰۳۰۰۰۰۰۰۰۰	برگزاری نشستهای علمی با حضور متخصصان علوم دینی و فرهنگی	۳	۵۵۲٫۶	تعداد نشست
۵۰	فرهنگ و هنر	۱۷۰۳۰۰۰۰۰۰۰۱	ساماندهی امور جوانان	۱۷۰۳۰۰۰۰۰۰۰۰	برگزاری جشنواره تجلیل از برترینهای حوزههای فرهنگی و مذهبی	۱	۱٫۱۰۵٫۱	تعداد جشنواره
۵۱	فرهنگ و هنر	۱۷۰۳۰۰۰۰۰۰۰۰۱	ساماندهی امور جوانان	۱۷۰۳۰۰۰۰۰۰۰۰	برگزاری مراسم و آیین انس با قرآن کریم	۲	۳۸۶٫۸	تعداد مراسم
۵۲	فرهنگ و هنر	۱۷۰۳۰۰۰۰۰۰۰۰۱	ساماندهی امور جوانان	۱۷۰۳۰۰۰۰۰۰۰۰	برگزاری مسابقات قرآنی (دوره)	۱	۸۲۸٫۸	دوره مسابقه
					جمع کل عملیات	۲۵		
					جمع منابع مورد نیاز	۵۵۲٫۶		
					اعتبارات ملی	۱۳۹۶	۰۰۰	
						۱۳۹۷	۰۰۰	
						۱۳۹۸	۰۰۰	
						۱۳۹۹	۰۰۰	
						۱۴۰۰	۰۰۰	
					جمع اعتبارات ملی مورد نیاز	۰۰۰	۲۰۰۰۰	
					اعتبارات استانی	۱۳۹۶	۱۰۰۰	
						۱۳۹۷	۱۰۵۰	
						۱۳۹۸	۱۱۰۰٫۳	
						۱۳۹۹	۱۱۵۸	
						۱۴۰۰	۱۲۱٫۶	
					جمع اعتبارات استانی مورد نیاز	۵۵۲٫۶	۱٫۱۰۵٫۱	
					درآمد اختصاصی	۰۰۰	۰۰۰	
					ظرفیت خیرین ماده ۱۰ و ۱۸ قانون الحاق ۲	۰۰۰	۰۰۰	
					تسهیلات بانکی	۰۰۰	۰۰۰	
					سرمایه‌گذاری بخش غیر دولتی	۰۰۰	۰۰۰	
					ارزش افزوده	۰۰۰	۰۰۰	
						۱۳۹۶	۰۰۰	
						۱۳۹۷	۰۰۰	
						۱۳۹۸	۰۰۰	
						۱۳۹۹	۰۰۰	
						۱۴۰۰	۰۰۰	
					جمع منابع داخلی مورد نیاز	۰۰۰	۰۰۰	

ردیف	فصل	کد فصل	برنامه	کد برنامه	هدف/ عملیات	حجم کل عملیات	
						واحد اندازه گیری	تعداد کارگاه
۵۳	فرهنگ و هنر	۱۷۰۳۰۰۰۰۰۰۰۱	ساماندهی امور جوانان	۱۷۰۳۰۱۳۰۰۰۰۰	برگزاری مسابقات کتابخوانی فرهنگی- مذهبی(دوره)	دوره مسابقه	۱
۵۴	فرهنگ و هنر	۱۷۰۳۰۰۰۰۰۰۰۱	ساماندهی امور جوانان	۱۷۰۳۰۱۳۰۰۰۰۰	اعزام جوانان به تورهای هویتی- زیارتی-سیاحتی	تفر	۸۶
۵۵	فرهنگ و هنر	۱۷۰۳۰۰۰۰۰۰۰۱	ساماندهی امور جوانان	۱۷۰۳۰۱۳۰۰۰۰۰	بازدید از مناطق جنگی(اعزام گروه راهیان نور)	تفر	۴۳
۵۶	فرهنگ و هنر	۱۷۰۳۰۰۰۰۰۰۰۱	ساماندهی امور جوانان	۱۷۰۳۰۱۳۰۰۰۰۰	برگزاری کارگاهها و سمینارهای آموزشی در حوزههای فرهنگی و مذهبی	تعداد کارگاه	۴
۵۷	فرهنگ و هنر	۱۷۰۳۰۰۰۰۰۰۰۱	ساماندهی امور جوانان	۱۷۰۳۰۱۳۰۰۰۰۰	ارائه خدمات مشاوره‌ای	تفر	۲۱۶
					جمع کل عملیات		۲۶
					حجم کل عملیات		۱۵۲۵
					جمع منابع مورد نیاز		۳۸۶۷۹
					۱۳۹۶		۳۵۰۰
					۱۳۹۷		۳۶۷۵
					۱۳۹۸		۳۸۵۹
					۱۳۹۹		۴۰۵۲
					۱۴۰۰		۴۲۵۴
					جمع اعتبارات ملی		۱۹۳۴۰
					جمع اعتبارات ملی مورد نیاز		۷۰۰۰
					۱۳۹۶		۷۳۵۰
					۱۳۹۷		۷۳۵۰
					۱۳۹۸		۷۷۱۸
					۱۳۹۹		۷۷۱۸
					۱۴۰۰		۸۱۰۳
					جمع اعتبارات استانی مورد نیاز		۸۵۰۹
					درآمد اختصاصی		۳۸۶۷۹
					ظرفیت خیرین ماده ۱۰ و ۱۸ قانون الحاق ۲		۰۰
					تسهیلات بانکی		۰۰
					سرمایه‌گذاری بخش غیر دولتی		۰۰
					ارزش افزوده		۰۰
					۱۳۹۶		۰۰
					۱۳۹۷		۰۰
					۱۳۹۸		۰۰
					۱۳۹۹		۰۰
					۱۴۰۰		۰۰
					جمع منابع داخلی مورد نیاز		۰۰



ردیف	فصل	فصل	فصل	فصل
۶۲	فرهنگ و هنر	ورزش و تفریحات	فرهنگ و هنر	فرهنگ و هنر
	کد فصل	کد فصل	کد فصل	کد فصل
	۱۷۰۳۰۰۰۰۰۰۱	۱۷۰۳۰۰۰۰۰۰۰	۱۷۰۳۰۰۰۰۰۰۱	۱۷۰۳۰۰۰۰۰۰۱
	برنامه	برنامه	برنامه	برنامه
	کد برنامه	کد برنامه	کد برنامه	کد برنامه
	۱۷۰۳۰۱۳۰۰۰۰۰	۱۷۰۳۰۰۴۰۰۰۰	۱۷۰۳۰۱۳۰۰۰۰	۱۷۰۳۰۱۳۰۰۰۰
	هدف/ عملیات	هدف/ عملیات	هدف/ عملیات	هدف/ عملیات
	تجلیل از خانواده شهدا	طرح توجیه همگانی کردن ورزش در سطح جامعه در بعداد مختلف (توسعه فرهنگ ورزش) (تبلیغات محیطی / تولید محتوا/...)	برگزاری همایش و جشنواره های فرهنگی	برگزاری دوره های آموزشی قبل، حین و پس از ازدواج (ویژه جوانان و زوجین)
	واحد اندازه گیری	تعداد	تعداد همایش	تعداد دوره
	۱۳۹۶	۳	۷	۹
	۱۳۹۷	۴	۷	۱۱
	۱۳۹۸	۶	۷	۱۴
	۱۳۹۹	۷	۸	۱۷
	۱۴۰۰	۸	۸	۲۱
	حجم کل عملیات	۷۸	۳۷	۷۲
	جمع منابع مورد نیاز	۳,۴۸۶,۶۸	۶,۳۵۴,۵	۱,۷۱۲,۹
	۱۳۹۶	۰۰۰	۳۵۰۰	۱۴۰۰
	۱۳۹۷	۰۰۰	۳۶۷,۵	۱۴۷۰
	۱۳۹۸	۰۰۰	۲۸۵,۹	۱۵۴۴
	۱۳۹۹	۰۰۰	۴۰۵,۲	۱۶۲,۱
	۱۴۰۰	۰۰۰	۴۲۵,۴	۱۷۰,۳
	جمع اعتبارات ملی	۰۰۰	۱,۹۳۴,۰	۷۷۳,۶
	جمع اعتبارات ملی مورد نیاز	۲۰۰۰	۸۰۰۰	۱۷۰۰
	۱۳۹۶	۲۱۰,۰	۵۲۵,۰	۱۷۸,۵
	۱۳۹۷	۲۲۰,۵	۵۵۱,۳	۱۸۷,۴
	۱۳۹۸	۲۳۱,۵	۵۷۸,۸	۱۹۶,۸
	۱۳۹۹	۲۴۳,۱	۶۰۷,۸	۲۰۶,۶
	۱۴۰۰	۱,۱۰۵,۱	۲,۷۶۲,۸	۹۳۹,۴
	جمع اعتبارات استانی	۰۰۰	۵۰۰۰	۰۰۰
	درآمد اختصاصی	۰۰۰	۰۰۰	۰۰۰
	ظرفیت خیرین ماده ۱۰ و ۱۸ قانون الحاق ۲	۰۰۰	۰۰۰	۰۰۰
	تسهیلات بانکی	۰۰۰	۰۰۰	۰۰۰
	سرمایه گذاری بخش غیر دولتی	۰۰۰	۰۰۰	۰۰۰
	ارزش افزوده	۲۲۴,۰	۰۰۰	۰۰۰
	۱۳۹۶	۰۰۰	۰۰۰	۰۰۰
	۱۳۹۷	۰۰۰	۰۰۰	۰۰۰
	۱۳۹۸	۰۰۰	۰۰۰	۰۰۰
	۱۳۹۹	۰۰۰	۰۰۰	۰۰۰
	۱۴۰۰	۰۰۰	۰۰۰	۰۰۰
	جمع منابع داخلی	۰۰۰	۰۰۰	۰۰۰
	جمع منابع داخلی مورد نیاز	۰۰۰	۰۰۰	۰۰۰

ردیف	فصل	کد فصل	برنامه	کد برنامه	هدف/ عملیات	حجم کل عملیات		اعتبارات ملی	اعتبارات استانی	منابع مالی داخلی
						تعداد دوره	تعداد مرکز			
۶۶	فرهنگ و هنر	۱۷۰۳۰۰۰۰۰۰۰۱	ساماندهی امور جوانان	۱۷۰۳۰۱۳۰۰۰۰۰	برگزاری دوره‌های آموزشی (ویژه والدین)	۴	۴	۴۴۲.۱	۴۴۲.۱	۰.۰
۶۷	فرهنگ و هنر	۱۷۰۳۰۰۰۰۰۰۰۱	ساماندهی امور جوانان	۱۷۰۳۰۱۳۰۰۰۰۰	راه اندازی مراکز مشاوره ازدواج و خانواده	۴	۴	۱,۱۰۵.۱	۱,۱۰۵.۱	۰.۰
۶۸	فرهنگ و هنر	۱۷۰۳۰۰۰۰۰۰۰۱	ساماندهی امور جوانان	۱۷۰۳۰۱۳۰۰۰۰۰	برگزاری نشست تخصصی در حوزه ازدواج و خانواده	۵	۵	۱,۵۴۷.۳	۱,۵۴۷.۳	۰.۰
۶۹	فرهنگ و هنر	۱۷۰۳۰۰۰۰۰۰۰۱	ساماندهی امور جوانان	۱۷۰۳۰۱۳۰۰۰۰۰	راه اندازی مجمع خیرین ازدواج شهرستان	۰	۰	۰.۰	۰.۰	۰.۰
۷۰	فرهنگ و هنر	۱۷۰۳۰۰۰۰۰۰۰۱	ساماندهی امور جوانان	۱۷۰۳۰۱۳۰۰۰۰۰	برگزاری جشنواره تجلیل از برترین‌های ازدواج و خانواده	۱	۱	۳,۵۳۶.۴	۳,۵۳۶.۴	۰.۰
					جمع کل عملیات	۲۴	۲۴	۱۴۰.۰	۱۴۰.۰	۰.۰
					جمع منابع مورد نیاز			۱۴۰.۰	۱۴۰.۰	۰.۰
					جمع اعتبارات ملی مورد نیاز			۱۴۰.۰	۱۴۰.۰	۰.۰
					جمع اعتبارات استانی			۰.۰	۰.۰	۰.۰
					جمع اعتبارات استانی مورد نیاز			۰.۰	۰.۰	۰.۰
					درآمد اختصاصی			۰.۰	۰.۰	۰.۰
					ظرفیت خیرین ماده ۱۰ و ۱۸ قانون الحاق ۲			۰.۰	۰.۰	۰.۰
					تسهیلات بانکی			۰.۰	۰.۰	۰.۰
					سرمایه‌گذاری بخش غیر دولتی			۰.۰	۰.۰	۰.۰
					ارزش افزوده			۰.۰	۰.۰	۰.۰
					۱۳۹۶			۰.۰	۰.۰	۰.۰
					۱۳۹۷			۰.۰	۰.۰	۰.۰
					۱۳۹۸			۰.۰	۰.۰	۰.۰
					۱۳۹۹			۰.۰	۰.۰	۰.۰
					۱۴۰۰			۰.۰	۰.۰	۰.۰
					جمع منابع داخلی مورد نیاز			۰.۰	۰.۰	۰.۰



ردیف	فصل	فصل	کد فصل	برنامه	کد برنامه	هدف/ عملیات	حجم کل عملیات
۷۱	فرهنگ و هنر		۱۷۰۳۰۰۰۰۰۱	ساماندهی امور جوانان	۱۷۰۳۰۱۳۰۰۰۰۰	برگزاری نمایشگاه ازدواج و خانواده	۱۴۶۲۵۸۶
						تعداد نمایشگاه	۳۰۳۹۰
						واحد اندازه گیری	۳۴۵۳۰
						۱	۲۳۹۲۶۹
						۱	۴۴۶۹۷
						۱	۵۰۹۱۷
						حجم کل عملیات	۱۹۹۸۰۳
						جمع منابع مورد نیاز	۳۰۶۰۵
						۱۳۹۶	۲۶۷۳۵
						۱۳۹۷	۳۴۴۲۲
						۱۳۹۸	۳۵۶۷۹
						۱۳۹۹	۳۷۹۵۱
						۱۴۰۰	۸۸۸۴۱
						جمع اعتبارات استانی مورد نیاز	۱۴۴۳۰۰
						درآمد اختصاصی	۷۳۹۶۲۰
						ظرفیت خیرین ماده ۱۰ و ۱۸ قانون الحاق ۲	۹۹۰۰۰
						تسهیلات بانکی	۱۴۸۵۰
						سرمایه گذاری بخش دولتی	۰
						ارزش افزوده	۰
						۱۳۹۶	۰
						۱۳۹۷	۰
						۱۳۹۸	۰
						۱۳۹۹	۰
						۱۴۰۰	۰
						جمع منابع داخلی مورد نیاز	۰



A decorative rectangular border in a dark brown color, featuring intricate floral and scrollwork designs at each corner. The background of the entire page is a repeating geometric pattern of interlocking lines forming a complex, star-like lattice.

## بخش رفاه و تامین اجتماعی

## ۴-۲- بخش بهزیستی

## ۴-۲-۱- مقدمه

رفاه و تأمین اجتماعی یکی از اساسی‌ترین پیش‌نیازهای توسعه در جوامع مختلف است که به همین دلیل همواره سرلوحه‌ی کار برنامه‌ریزان و تصمیم‌گیران دولت‌ها قرار داشته و برآن‌هاست که این وظیفه‌ی مهم و بنیادی را با مشارکت مردم به انجام رسانند. تأمین اجتماعی از دو کلمه‌ی تأمین و اجتماعی تشکیل شده است که منظور از تأمین، ایجاد امنیت خاطر در مقابل خطرهای و ریسک‌های مورد نظر است و کلمه‌ی اجتماعی رابطه‌ی این خطرها را با جامعه بیان می‌کند. برخی از این خطرهای شخصی است؛ مانند بیماری، حوادث، معلولیت، از کارافتادگی، کهولت و مرگ و میر. برخی دیگر هم فراگیر بوده و کل جامعه را در بر می‌گیرد؛ مثل خشکسالی، آفات محصولات، حوادث طبیعی و مانند اینها. تأمین اجتماعی در واقع به دنبال راهکارهایی است که این خطرها را برای افراد جامعه قابل تحمل نماید.

هدف از برنامه‌ریزی در این حوزه تدوین برنامه‌ها و راهکارهایی است که منجر به تحقق عدالت اجتماعی، تأمین امنیت اجتماعی، اقتصادی، سیاسی و فرهنگی، تأمین سطح مناسب معاش برای خانوارها، ایجاد انگیزه‌ی خدمت به هم‌نوع و به کارگیری ابزارهای بیمه‌ای و حمایتی در اجتماع گردد.

سازمان بهزیستی کشور به عنوان یکی از متولیان اصلی سازمانی است تخصصی که ارائه خدمات پیشگیری، اجتماعی و توانبخشی با رویکرد بهره‌مندی مشارکت عمومی و توانمندسازی با توجه ویژه به کودکان، زنان، معلولین و سالمندان، به عنوان متولی سلامت اجتماعی نقشی مؤثر در ارتقاء سلامت، کیفیت زندگی و رفاه اجتماعی آحاد جامعه ایفا می‌کند.

## ۴-۲-۲- وضع موجود شهرستان ری در حوزه بهزیستی و توانبخشی

جدول (۲-۱۰): تعداد مراکز (دولتی و غیر دولتی) تحت پوشش معاونت اجتماعی اداره کل بهزیستی و افراد خدمت‌گیرنده

شرح	کودکان بی‌سرپرست		آسیب‌های اجتماعی		کودکان مهدهای کودک	
	تعداد مراکز	تعداد افراد	تعداد مراکز	تعداد افراد	تعداد مهد کودک	تعداد کودکان
استان	۷۲	۱۵۲۸	۵۷	۱۱۴۲	۷۸۵	۴۳۲۲۵
شهرستان ری	۶	۱۷۷	۹	۱۸۴	۲۶	۱۷۶۸
سهم شهرستان از کشور (درصد)	۸.۳	۱۱.۵	۱۵.۷	۱۶.۱	۳.۳	۴

مأخذ: نتایج سرشماری عمومی نفوس و مسکن، سال ۱۳۹۵ - مرکز آمار ایران

از مجموع ۷۲ مرکز نگهداری کودکان بی‌سرپرست در استان تهران تعداد ۶ مرکز در شهرستان ری مستقر می‌باشند که مجموعاً به ۸.۳ درصد از کودکان بی‌سرپرست استان ارایه خدمت می‌نمایند. در مورد افراد تحت پوشش آسیب‌های اجتماعی سهم شهرستان حدود ۱۶ درصد می‌باشد.

جدول (۲-۱۱): افراد خدمت‌گیرنده از مراکز (دولتی و غیر دولتی) تحت پوشش معاونت توانبخشی اداره کل بهزیستی

شرح	نگهداری از معلولین		گفتار درمانی		کاردرمانی		شنوایی سنجی	
	تعداد مراکز	تعداد افراد	تعداد مراکز	تعداد افراد	تعداد مراکز	تعداد افراد	تعداد مراکز	تعداد افراد
شهرستان ری	۵	۱۶۰۰	۰	۱۰۵	۱	۰	۱	۹۸
استان	۶۴	۷۳۳۰	۵	۱۲۱۱	۲	۹۷۴	۶	۷۹۸
سهم شهرستان از استان (درصد)	۷.۸	۲۱.۸	۰	۸.۶	۵۰	۰	۱۶.۶	۱۲.۲

مأخذ: نتایج سرشماری عمومی نفوس و مسکن، سال ۱۳۹۵ - مرکز آمار ایران

در مراکز دولتی و غیر دولتی تحت پوشش معاونت توانبخشی اداره کل بهزیستی استان تهران بالاترین سهم به معلولین خدمت گیرنده از این مراکز تعلق دارد. بطوریکه از مجموع معلولین تحت پوشش این مراکز سهم شهرستان در حدود ۲۲ درصد می باشد. با توجه به اینکه نزدیک به ۱۰ درصد مراجعین گفتار درمانی در شهرستان ری می باشد، ولی یک مرکز گفتار درمانی در این شهرستان موجود نمی باشد.

جدول (۲-۱۲): شناسنامه شهرستانی

حوزه توانبخشی			
تعداد پرونده های توانبخشی		تعداد خانوارهای مستمری بگیر توانبخشی	
شهرستان: ۱۶۹۴۸		شهرستان: ۵۸۳۶	
تعداد معلولین تحت پوشش			
صوت و گفتار: ۶۳		بینایی: ۱۳۲۸	
جسمی حرکتی: ۷۸۹۵		ذهنی: ۴۳۲۸	
تعداد افراد ضایعه نخاعی تحت پوشش		شهرستان	
تعداد سالمندان تحت پوشش		شهرستان	
تعداد دانشجویان معلول تحت پوشش		شهرستان	
شهرستان: ۱		شهرستان: ۲	
تعداد مراکز روزانه توانبخشی		ویزیت در منزل	
شهرستان: ۳		شهرستان: ۴	
حوزه اجتماعی			
تعداد پرونده های اجتماعی		تعداد خانوارهای مستمری بگیر اجتماعی	
شهرستان: ۷۴۲		شهرستان: ۷۴۲	
مهدهای کودک			
تعداد مهد			
شهرستان		دولتی: ۳	
		غیردولتی: ۲۳	
حوزه پیشگیری			
تعداد معتادین تحت پوشش		تعداد مراکز اعتیاد	
شهرستان: ۲۳۶۵		شهرستان: ری	
اقامتی: ۱۰۳۲		سرپایی: ۱۱۰۰	
تیم سیار و مرکز گذری: ۱۳۳		تیم سیار و مرکز گذری: ۲	
سرپناه شبانه: ۱۰۰		سرپناه شبانه: ۱	

مأخذ: اداره کل بهزیستی و توانبخشی استان تهران



**۲-۴-۳- تعیین اهداف کلی بخش بهزیستی در شهرستان ری**

- توانمندسازی جامعه تحت پوشش (خروج از چرخه حمایت مستقیم افراد قابل بازتوان)
- کنترل رشد آسیب‌های اجتماعی
- کنترل رشد بروز معلولیت
- میزان نفوذ خدمات حمایتی
- میزان نفوذ خدمات توانبخشی
- میزان خدمات حمایتی سالمندان

**۲-۴-۴- راهبردهای دستیابی به اهداف کلی بهزیستی**

- توسعه توانمندسازی و گسترش کیفیت زندگی جامعه هدف و حمایت از اقشار آسیب‌پذیر
- ظرفیت‌سازی و شبکه‌سازی تشکل‌ها و سازمان‌های مردم‌نهاد
- تغییر روش‌های حمایتی مستقیم به رویکردهای بیمه‌ای
- تشخیص و مداخله به هنگام در امور فردی و خانوادگی
- توسعه سامانه رصد و دیدبان آسیب‌های اجتماعی
- اعتمادسازی و گسترش همکاری با سازمان‌ها و نهادهای مردم‌نهاد
- توسعه خدمات فرا موسسه‌ای و توانمندسازی سالمندان
- توسعه خدمات غربالگری تشخیص و مداخله به هنگام
- توسعه خدمات فرا موسسه‌ای و توسعه خدمات سیاری
- برون‌سپاری خدمات قابل واگذاری در حوزه حمایتی و توانبخشی
- کمک به تقویت ظرفیت جوامع محلی در راستای فعالیت‌های خیریه و داوطلب

**۲-۴-۵- سیاست‌های راهبردی بهزیستی**

- گسترش برنامه‌های اشتغال‌زایی و خودکفایی
- تقویت برنامه‌های اشتغال معلولین
- گسترش برنامه‌های اجتماع محور (گروه‌های همیار، خودیار و..)
- توسعه بیمه‌های اجتماعی جامعه تحت پوشش
- توسعه خدمات فوریت‌های اجتماعی
- ایجاد سامانه رصد و دیدبان آسیب‌های اجتماعی
- توسعه تعاملات بین بخشی در راستای کنترل رشد آسیب‌های اجتماعی
- گسترش برنامه‌های خدمات خانواده محور سالمندی و پیشگیری از آسیب‌های دوره سالمندی
- پیشگیری از ایجاد معلولیت و توسعه طرح‌های غربالگری
- تقویت برنامه توانبخشی مبتنی بر خانواده
- ظرفیت‌سازی و شبکه‌سازی تشکل‌ها و سازمان‌های مردم‌نهاد

۲-۴-۶- اهداف کمی و منابع مالی مورد نیاز اداره کل بهزیستی استان تهران در شهرستان ری طی سال‌های برنامه ششم توسعه

ردیف	فصل	کد فصل	برنامه	کد برنامه	هدف/عملیات	حجم کل عملیات		اعتبارات ملی		اعتبارات استانی		منابع مالی داخلی	
						واحد اندازه‌گیری	تفر	جمع منابع مورد نیاز	جمع اعتبارات ملی مورد نیاز	جمع اعتبارات استانی مورد نیاز	جمع منابع داخلی مورد نیاز		
۱	حمایتی	۱۹۰۳۰۰۰۰۰۰۰	ارائه خدمات حمایتی به نیازمندان	۱۹۰۳۰۰۰۰۰۰۰	اشتغال افراد تحت پوشش	تفر	۱۷۶۳۷۰۱	۲۸۳۳۵	۱۳۹۶	۰۰۰	۰۰۰	۰۰۰	۰۰۰
۲	حمایتی	۱۹۰۳۰۰۰۰۰۰۰	ارائه خدمات حمایتی به نیازمندان	۱۹۰۳۰۰۰۰۰۰۰	ایجاد مسکن برای نیازمندان	تفر	۵۴۷۶۶۰۴	۸۹۶۳۰	۱۳۹۷	۰۰۰	۰۰۰	۰۰۰	۰۰۰
۳	حمایتی	۱۹۰۳۰۰۰۰۰۰۰	ارائه خدمات حمایتی به نیازمندان	۱۹۰۳۰۰۰۰۰۰۰	بیمه اجتماعی افراد تحت پوشش	تفر	۵۵۵۹۷۷۰۲	۶۹۳۱۷۰	۱۳۹۸	۰۰۰	۰۰۰	۰۰۰	۰۰۰
۴	حمایتی	۱۹۰۳۰۰۰۰۰۰۰	ارائه خدمات حمایتی به نیازمندان	۱۹۰۳۰۰۰۰۰۰۰	افزایش حمایت از کودکان خیابانی	تفر	۴۳۷۵۰	۵۴۱۷	۱۳۹۹	۰۰۰	۰۰۰	۰۰۰	۰۰۰
۵	حمایتی	۱۹۰۳۰۰۰۰۰۰۰	ارائه خدمات حمایتی به نیازمندان	۱۹۰۳۰۰۰۰۰۰۰	افزایش حمایت از معزندان	تفر	۳۱۰۰۳۵۰۲	۶۰۰۳۵۰۷	۱۴۰۰	۰۰۰	۰۰۰	۰۰۰	۰۰۰
							۳۶۴	۳۶۵	۱۳۹۷	۰۰۰	۰۰۰	۰۰۰	۰۰۰
							۴۰	۴۵	۱۳۹۸	۰۰۰	۰۰۰	۰۰۰	۰۰۰
							۲۶۵	۳۶۵	۱۳۹۹	۰۰۰	۰۰۰	۰۰۰	۰۰۰
							۶۶۳	۷۷۸	۱۴۰۰	۰۰۰	۰۰۰	۰۰۰	۰۰۰
							۳۶۷۴	۴۳۷۵۰	جمع اعتبارات ملی مورد نیاز	جمع اعتبارات استانی مورد نیاز	جمع منابع داخلی مورد نیاز	جمع منابع داخلی مورد نیاز	جمع منابع داخلی مورد نیاز
							۳۱۰۰۳۵۰۲	۶۰۰۳۵۰۷	۱۷۶۳۷۰۱	۵۴۷۶۶۰۴	۵۵۵۹۷۷۰۲	۴۳۷۵۰	۳۱۰۰۳۵۰۲
							۲۰۳۸۶۳	۶۰۰۹۳۱۸	۴۳۳۵۳	۱۳۹۶	۰۰۰	۰۰۰	۰۰۰
							۴۱۰۱۸۳	۶۰۰۳۵۰۷	۳۱۰۳۲۴	۱۳۹۷	۰۰۰	۰۰۰	۰۰۰
							۴۱۰۱۸۳	۶۱۰۸۳۷۸	۳۵۳۲۹۴	۱۳۹۸	۰۰۰	۰۰۰	۰۰۰
							۴۱۰۱۸۳	۶۲۰۷۳۳۰۹	۳۸۸۲۴	۱۳۹۹	۰۰۰	۰۰۰	۰۰۰
							۴۱۰۱۸۳	۶۲۰۷۳۳۰۹	۳۸۸۲۴	۱۴۰۰	۰۰۰	۰۰۰	۰۰۰

ردیف	فصل	کد فصل	برنامه	کد برنامه	هدف/عملیات	حجم کل عملیات		اعتبارات ملی	اعتبارات استانی	منابع مالی داخلی
						واحد اندازه گیری	تفر			
۶	حمایتی	۱۹۰۳۰۰۱۹۰۰۰۰	ارائه خدمات حمایتی به نیازمندان	۱۹۰۳۰۱۹۰۰۰۰	غربالگری بینایی کودکان	تفر	۱۰۱,۷۶۸	۱۰۱,۷۶۸	۱۰۱,۷۶۸	۰
۷	حمایتی	۱۹۰۳۰۰۱۹۰۰۰۰	ارائه خدمات حمایتی به نیازمندان	۱۹۰۳۰۱۹۰۰۰۰	غربالگری شنوایی	تفر	۹,۵۸۰	۹,۵۸۰	۹,۵۸۰	۰
۸	حمایتی	۱۹۰۳۰۰۱۹۰۰۰۰	ارائه خدمات حمایتی به نیازمندان	۱۹۰۳۰۱۹۰۰۰۰	افزایش کودکان تحت پوشش تغذیه	تفر	۶۷	۶۷	۶۷	۰
۹	حمایتی	۱۹۰۳۰۰۱۹۰۰۰۰	ارائه خدمات حمایتی به نیازمندان	۱۹۰۳۰۱۹۰۰۰۰	افزایش حمایت از کودکان بی سرپرست	تفر	۳۴۸	۳۴۸	۳۴۸	۰
۱۰	توانبخشی	۱۹۰۴۰۰۰۳۰۰۰۰	ارائه خدمات توانبخشی به معلولین	۱۹۰۴۰۰۳۰۰۰۰	افزایش خانوارهای مستمری بگیر	تفر	۷۳۳	۷۳۳	۷۳۳	۰
					جمع کل عملیات		۵۱۸,۸۹۸	۵۱۸,۸۹۸	۵۱۸,۸۹۸	۰
					جمع منابع مورد نیاز		۱۰,۰۲۸,۵	۱۰,۰۲۸,۵	۱۰,۰۲۸,۵	۰
					۱۳۹۶		۱,۹۱۹,۵	۱,۹۱۹,۵	۱,۹۱۹,۵	۰
					۱۳۹۷		۱,۹۶۰,۲	۱,۹۶۰,۲	۱,۹۶۰,۲	۰
					۱۳۹۸		۲,۰۰۵,۵	۲,۰۰۵,۵	۲,۰۰۵,۵	۰
					۱۳۹۹		۲,۰۵۰,۳	۲,۰۵۰,۳	۲,۰۵۰,۳	۰
					۱۴۰۰		۲,۰۹۳,۱	۲,۰۹۳,۱	۲,۰۹۳,۱	۰
					جمع اعتبارات استانی مورد نیاز		۵,۵۳۴,۱	۵,۵۳۴,۱	۵,۵۳۴,۱	۰
					۱۳۹۷		۰	۰	۰	۰
					۱۳۹۸		۰	۰	۰	۰
					۱۳۹۹		۰	۰	۰	۰
					۱۴۰۰		۰	۰	۰	۰
					جمع اعتبارات استانی مورد نیاز		۰	۰	۰	۰
					۱۳۹۶		۰	۰	۰	۰
					۱۳۹۷		۰	۰	۰	۰
					۱۳۹۸		۰	۰	۰	۰
					۱۳۹۹		۰	۰	۰	۰
					۱۴۰۰		۰	۰	۰	۰
					جمع منابع داخلی مورد نیاز		۱۸,۱۰۳,۱	۱۸,۱۰۳,۱	۱۸,۱۰۳,۱	۱۸,۱۰۳,۱
					۱۳۹۶		۰	۰	۰	۰
					۱۳۹۷		۰	۰	۰	۰
					۱۳۹۸		۰	۰	۰	۰
					۱۳۹۹		۰	۰	۰	۰
					۱۴۰۰		۰	۰	۰	۰
					جمع منابع داخلی مورد نیاز		۰	۰	۰	۰



ردیف	فصل	کد فصل	برنامه	کد برنامه	هدف/عملیات	حجم کل عملیات		اعتبارات ملی	اعتبارات استانی	منابع مالی داخلی
						واحد اندازه گیری	تفر			
۱۱	توانبخشی	۱۹۰۴۰۰۰۰۰۰۰۰	ارائه خدمات توانبخشی به معلولین	۱۹۰۴۰۰۳۰۰۰۰	پرداخت شهریه دانشجویان	تفر	۱۰۱۰	۳۹,۲۶۴,۲	۱۳۹۶	جمع منابع مورد نیاز
						۱۳۹۷	۱,۰۱۹	۷,۶۶۳,۷	۱۳۹۷	۷,۷۷۸,۲
						۱۳۹۸	۱,۰۳۰	۷,۸۶۱,۹	۱۳۹۸	۷,۹۳۷,۴
						۱۴۰۰	۱,۰۵۱	۸,۰۲۳,۰	۱۴۰۰	۸,۰۲۳,۰
جمع اعتبارات ملی مورد نیاز							۳۹,۲۶۴,۲			
۱۲	توانبخشی	۱۹۰۴۰۰۰۰۰۰۰۰	ارائه خدمات توانبخشی به معلولین	۱۹۰۴۰۰۳۰۰۰۰	افزایش توانبخشی مبتنی بر جامعه روستایی	تفر	۶۸۵	۱۵,۵۶۴,۸	۱۳۹۶	جمع اعتبارات استانی مورد نیاز
						۱۳۹۷	۷۳۰	۲,۷۶۶,۴	۱۳۹۷	۲,۶۶۰,۰
						۱۳۹۸	۷۷۴	۳,۰۷۰,۴	۱۳۹۸	۲,۹۳۴,۰
						۱۴۰۰	۸۱۹	۳,۳۴۴,۰	۱۴۰۰	۳,۷۲۴,۰
جمع اعتبارات استانی مورد نیاز							۱۵,۵۶۴,۸			
۱۳	توانبخشی	۱۹۰۴۰۰۰۰۰۰۰۰	ارائه خدمات توانبخشی به معلولین	۱۹۰۴۰۰۳۰۰۰۰	افزایش توانبخشی مبتنی بر جامعه شهری	تفر	۱۰۰	۷۷,۸۲۴,۰	۱۳۹۶	جمع اعتبارات استانی مورد نیاز
						۱۳۹۷	۱۰۰	۱۳,۳۰۰,۰	۱۳۹۷	۱۳,۳۰۰,۰
						۱۳۹۸	۱۰۰	۱۳,۸۳۲,۰	۱۳۹۸	۱۳,۸۳۲,۰
						۱۴۰۰	۱۰۰	۱۵,۳۵۲,۰	۱۴۰۰	۱۵,۳۵۲,۰
جمع اعتبارات استانی مورد نیاز							۷۷,۸۲۴,۰			
۱۴	توانبخشی	۱۹۰۴۰۰۰۰۰۰۰۰	ارائه خدمات توانبخشی به معلولین	۱۹۰۴۰۰۳۰۰۰۰	افزایش تامین وسایل توانبخشی	تفر	۱۵۰۰	۲۹,۸۶۵,۵	۱۳۹۶	جمع اعتبارات استانی مورد نیاز
						۱۳۹۷	۱,۷۵۰	۴,۸۴۶,۱	۱۳۹۷	۵,۴۰۹,۶
						۱۳۹۸	۲,۳۷۵	۵,۹۷۳,۱	۱۳۹۸	۶,۵۳۶,۶
						۱۴۰۰	۳,۳۰۰	۷,۱۰۰,۱	۱۴۰۰	۷,۱۰۰,۱
جمع کل عملیات							۱۱,۶۷۵			
جمع کل							۲۰,۱۹۴۱			
							۲۹,۸۲۴,۰			
							۴,۸۴۶,۱			
							۵,۴۰۹,۶			
							۵,۹۷۳,۱			
							۶,۵۳۶,۶			
							۷,۱۰۰,۱			
							۷,۱۰۰,۱			
							۱۱,۶۷۵			
							۲۰,۱۹۴۱			
							۲۹,۸۲۴,۰			
							۴,۸۴۶,۱			
							۵,۴۰۹,۶			
							۵,۹۷۳,۱			
							۶,۵۳۶,۶			
							۷,۱۰۰,۱			
							۷,۱۰۰,۱			
							۱۱,۶۷۵			
							۲۰,۱۹۴۱			

## ۲-۵- بنیاد شهید و امور ایثارگران

### ۲-۵-۱- مقدمه

بر اساس ماده سوم اساس نامه بنیاد شهید و امور ایثارگران مهمترین مأموریت‌های این نهاد مقدس عبارتند از: احیاء، حفظ و ترویج فرهنگ ایثار و شهادت در جامعه، زنده نگه داشتن یاد و نام شهیدان انقلاب اسلامی و حفظ آثار آنها، تجلیل و تکریم، صیانت از خانواده‌های معظم شاهد و ایثارگر و تلاش برای رشد و اعتلای مادی و معنوی خانواده‌های معظم شاهد و ایثارگر.

### ۲-۵-۲- وضع موجود شهرستان ری در حوزه بنیاد شهید و امور ایثارگران

جدول (۲-۱۳): آمار ایثارگران (شهید، جانبازان و آزادگان)

منطقه	شهید	مدافع حرم	درصد	جانباز	درصد	آزاده	درصد	مهمان	جمع کل	درصد
کشوری	۲۲۵۸۸۱	۱/۹۰۸	۱۰۰	۵۷۶۰۵۱	۱۰۰	۴۳۲۱۹	۱۰۰		۸۴۵۱۲۱	۱۰۰
اداره کل	۸۰۰۱	۳۹۵	۴	۲۰۵۴۰	۴	۱۳۷۷	۳	۷۵۸۸	۳۷۹۰۱	۴/۵
ری	۲۴۳۶	۱۳۹	۳۰	۶۰۸۰	۲۹/۵	۴۱۶	۳۰	۱۴۱	۹۲۱۲	۲۴/۳

مأخذ: اداره کل بنیاد شهید و امور ایثارگران شهرستان‌های استان تهران

از مجموع ۸۳۹۶ شهید استان تهران، ۲۵۷۵ نفر معادل ۳۰ درصد از جمعیت شهدای استان در شهرستان ری می‌باشند. همچنین نزدیک به ۳۰ درصد از جانبازان گراند استان نیز در این شهرستان ساکن می‌باشند. با توجه به آمار ایثارگران و جانبازان در شهرستان ری، نزدیک به ۲۲ درصد از حقوق ماهیانه ایثارگران در استان به این شهرستان تعلق می‌گیرد.

جدول (۲-۱۴): آمار حقوق ماهیانه (میلیون ریال)

منطقه	خانواده شهید		جانبازان		جمع تعداد	جمع مبلغ ماهیانه	جمع مبلغ سالیانه	درصد
	تعداد	مبلغ	تعداد	مبلغ				
اداره کل	۶۲۶۱	۱۳۳۴۱۴	۵۴۵۷	۹۷۷۷۲	۱۱۷۱۸	۲۳۱۱۸۶	۲۷۷۴۲۳۲	۱۰۰
ری	۱۷۷۴	۳۸۸۶۲	۱۸۲۶	۳۳۸۹۵	۳۶۰۰	۷۲۷۵۷	۸۳۷۰۸۴	۳۱/۵

مأخذ: اداره کل بنیاد شهید و امور ایثارگران شهرستان‌های استان تهران

جدول (۲-۱۵): آمار تسهیلات بانکی (میلیون ریال)

نوع وام	اداره کل	درصد	ری	درصد	مبلغ پرداخت شده	درصد پرداخت شده	مبلغ وام
جعاله							۱۰۰
خودرو	۵۰۰۰۰	۱۰۰	۱۵۰۰	۳	۱۵۰۰	۱۰۰	۱۵۰
کالا							۸۰
قرض الحسنه	۳۰۰۰	۱۰۰	۸۱۰	۲/۷	۸۱۰	۱۰۰	۳۰

مأخذ: اداره کل بنیاد شهید و امور ایثارگران شهرستان‌های استان تهران

جدول (۲-۱۶): آمار وام مسکن (میلیون ریال)

منطقه	تعداد سهمیه	درصد	جذب شده	معرفی شده	مبلغ وام
اداره کل	۲۱۵۸	۱۰۰			۶۰۰-۸۰۰
ری	۶۱۳	۲۸/۵	۲۱۲	۴۰۱	۶۰

مأخذ: اداره کل بنیاد شهید و امور ایثارگران شهرستان‌های استان تهران

جدول (۲-۱۷): آمار گلزارها (میلیون ریال)

منطقه	تعداد مزار	درصد	تعداد گلزار	درصد	هزینه	توضیحات
اداره کل	۳۸۷۲	۱۰۰	۲۶۱	۱۰۰	۶۰۰۰	تعداد گلزارها ساماندهی شده نیاز به مرمت دارند برآورد هزینه ۱۵۰ میلیون تومان
ری	۱۵۸	۴	۲۰	۷/۵	۶۲۰	

مأخذ: اداره کل بنیاد شهید و امور ایثارگران شهرستان‌های استان تهران

جدول (۲-۱۸): بهداشت و درمان (میلیون ریال)

نوع خدمات	اداره کل	ری	درصد	سرانه هر نفر	ماه‌بانه	سالیانه	جمع کل سالیانه
تعداد دفترچه خدمات درمانی	۲۲۵۹۸	۳۱۸۰	۲۷	۷ درصد حقوق سرپرست خانوار	۱۵۵۳۰	۱۸۶۳۶۴	۴۷۲۸۹۸
تعداد بیمه تکمیلی	۵۵۱۲۳	۱۶۱۰۵	۲۹	ماه‌بانه ۹۸۷/۸۲۰ ریال	۱۵۹۰۸	۱۹۰۹۰۶	
تعداد حق پرستاری	۴۴۷۴	۸۷۵	۱۹/۵	متغیر براساس ضریب ریال K=۹۳۰۰۰۰۰	۷/۹۶۹	۹۵/۶۲۸	

مأخذ: اداره کل بنیاد شهید و امور ایثارگران شهرستان‌های استان تهران

جدول (۲-۱۹): آمار دانشجویان (میلیون ریال)

منطقه	تعداد	درصد	پرداخت
اداره کل	۴۴۴۰	۱۰۰	۱۵۹۰۶۸
ری	۱۰۳۲	۲۳	۴۰۰۱۲

مأخذ: اداره کل بنیاد شهید و امور ایثارگران شهرستان‌های استان تهران

### ۲-۵-۳- تعیین اهداف کلی بخش بنیاد شهید و امور ایثارگران در شهرستان ری

- حفظ و ارتقای جایگاه و منزلت اجتماعی، عزتمندی، خودباوری و هویت جامعه ایثارگری
- ارتقاء سطح علمی، آموزشی و توانمندی ایثارگران و خانواده آنان
- اعتلای معرفت دینی، تعمیق ارزش‌ها، باورها و ترویج فرهنگ ایثار، جهاد و شهادت در جامعه
- حفظ و ارتقاء سطح معیشت و کیفیت زندگی جامعه ایثارگری به منظور برخورداری از سطح مطلوب زندگی با حفظ کرامت، عزتمندی و خود اتکایی آنان

**۲-۵-۴- راهبردهای دستیابی به اهداف کلی بنیاد شهید و امور ایثارگران**

- توسعه حمایت‌های حقوقی و قضایی از ایثارگران
- استفاده از ظرفیت‌های جامعه و دستگاه‌های اجرایی در ایجاد فرصت‌های برابر برای ایثارگران
- تشکیل سامانه عملکرد دستگاه‌های اجرایی
- توسعه حمایت‌های توانمندسازی و مهارت آموزی در جهت خوداتکایی معیشتی ایثارگران
- توسعه حمایت‌های معیشتی برای ایثارگران غیربرخوردار، محروم و معسر
- توسعه حمایت‌های کمک به تامین مسکن ایثارگران
- آموزش و توانمندسازی جامعه ایثارگری در حوزه اشتغال و حمایت از کارآفرینان شاهد و ایثارگر
- اهتمام ویژه به امور تحصیلی و فرصت‌های آموزشی، تربیتی و فرهنگی جامعه ایثارگری
- ارتقای مهارت‌های اجتماعی ایثارگران
- توسعه و تقویت روحیه نشاط و شادابی و توسعه ورزش همگانی و تربیت بدنی سلامت محور در جامعه ایثارگری

**۲-۵-۵- سیاست‌های راهبردی بنیاد شهید و امور ایثارگران**

- سیاستگذاری در راستای حمایت از تشکل‌ها و سازمان‌های مردم نهاد
- فعال نمودن شورای عالی ترویج فرهنگ ایثار و شهادت
- سیاستگذاری افزایش آثار فاخر فرهنگی، هنری، ادبی در مقوله فرهنگ ایثار، جهاد و شهادت
- انتقال یادگارها و میراث گرانبهای ایثارگران و فرهنگ ایثار و شهادت و انتقال آن به نسل‌های آتی
- سیاستگذاری افزایش برنامه‌های جذاب و موثر بر قشر جوان در ارتباط با فرهنگ ایثار و شهادت
- تکریم و تعظیم مناسبت‌ها و ایام مربوط به فرهنگ‌ها
- تقدیر و تجلیل از ایثارگران
- بهره‌مندی ایثارگران از فرصت‌های مطالعاتی، بورس‌های تحصیلی و عضویت در هیأت‌های علمی دانشگاه‌ها
- حمایت از نقش آفرینی سرآمدان و نخبگان شاهد و ایثارگر در تولید علم و فناوری
- بهره‌مندی از توان علمی و تخصصی نخبگان ایثارگر در تولید علم و کارآفرینی در جامعه
- سیاستگذاری در راستای اشتغال و کارآفرینی ایثارگران
- حمایت از ایثارگران معسر و فاقد درآمد و خانواده ایثارگران متوفی
- سیاستگذاری در راستای افزایش طرح‌های تحقیقاتی درمانی

۲-۵-۶- اهداف کمی و منابع مالی مورد نیاز اداره کل بنیاد شهید و امور ایثارگران استان تهران در شهرستان ری طی سالهای برنامه ششم توسعه

ردیف	فصل	کد فصل	برنامه	کد برنامه	هدف/عملیات	حجم کل عملیات		اعتبارات ملی		اعتبارات استانی		منابع مالی داخلی	
						حجم کل عملیات	جمع منابع مورد نیاز	جمع اعتبارات ملی مورد نیاز	جمع اعتبارات استانی مورد نیاز	جمع منابع داخلی مورد نیاز	جمع اعتبارات داخلی مورد نیاز		
۱	حمایتی	۱۹۰۳۰۰۰۰۰۰	ارائه خدمات اجتماعی، فرهنگی، ورزشی به ایثارگران	۱۹۰۳۰۰۰۰۰۰	افزایش پوشش آموزشها و مسابقات قرآنی، فرهنگی و هنری ایثارگران	درصد	۱۰۰	۳۴۶۰	۳۴۶۰	۱۳۹۶	۱۳۹۶	۱۳۹۶	۱۳۹۶
						۱۳۹۷	۱۶۰	۴۶۵۰۰	۴۶۵۰۰	۱۳۹۷	۱۳۹۷	۱۳۹۷	۱۳۹۷
						۱۳۹۸	۲۰۰	۵۵۸۰۰	۵۵۸۰۰	۱۳۹۸	۱۳۹۸	۱۳۹۸	۱۳۹۸
						۱۳۹۹	۲۴۰	۶۶۹۶۰	۶۶۹۶۰	۱۳۹۹	۱۳۹۹	۱۳۹۹	۱۳۹۹
						۱۴۰۰	۳۰۰	۸۰۳۵۳	۸۰۳۵۳	۱۴۰۰	۱۴۰۰	۱۴۰۰	۱۴۰۰
۲	حمایتی	۱۹۰۳۰۰۰۰۰۰	ارائه خدمات اجتماعی، فرهنگی، ورزشی به ایثارگران	۱۹۰۳۰۰۰۰۰۰	افزایش پوشش برنامههای زیارتی و سیاحتی ایثارگران	درصد	۱۰۰	۲۰۰۱	۲۰۰۱	۱۳۹۶	۱۳۹۶	۱۳۹۶	۱۳۹۶
						۱۳۹۷	۱۴۰	۲۶۳۵۰	۲۶۳۵۰	۱۳۹۷	۱۳۹۷	۱۳۹۷	۱۳۹۷
						۱۳۹۸	۲۲۰	۳۱۶۳۰	۳۱۶۳۰	۱۳۹۸	۱۳۹۸	۱۳۹۸	۱۳۹۸
						۱۳۹۹	۲۴۰	۳۹۰۶۰	۳۹۰۶۰	۱۳۹۹	۱۳۹۹	۱۳۹۹	۱۳۹۹
						۱۴۰۰	۳۰۰	۴۶۸۷۲	۴۶۸۷۲	۱۴۰۰	۱۴۰۰	۱۴۰۰	۱۴۰۰
۳	حمایتی	۱۹۰۳۰۰۰۰۰۰	ارائه خدمات اجتماعی، فرهنگی، ورزشی به ایثارگران	۱۹۰۳۰۰۰۰۰۰	افزایش پوشش خدمات ورزشی و تربیت بدنی ایثارگران	درصد	۱۴۰	۲۰۰۷	۲۰۰۷	۱۳۹۶	۱۳۹۶	۱۳۹۶	۱۳۹۶
						۱۳۹۷	۱۸۰	۲۶۹۷۰	۲۶۹۷۰	۱۳۹۷	۱۳۹۷	۱۳۹۷	۱۳۹۷
						۱۳۹۸	۱۹۰	۳۲۳۶۴	۳۲۳۶۴	۱۳۹۸	۱۳۹۸	۱۳۹۸	۱۳۹۸
						۱۳۹۹	۲۱۰	۳۸۸۴۳	۳۸۸۴۳	۱۳۹۹	۱۳۹۹	۱۳۹۹	۱۳۹۹
						۱۴۰۰	۲۸۰	۴۶۵۹۳	۴۶۵۹۳	۱۴۰۰	۱۴۰۰	۱۴۰۰	۱۴۰۰
۴	حمایتی	۱۹۰۳۰۰۰۰۰۰	ارائه خدمات اجتماعی، فرهنگی، ورزشی به ایثارگران	۱۹۰۳۰۰۰۰۰۰	افزایش پوشش خدمات، آموزش و پیشگیری از آسیبهای اجتماعی ایثارگران واجد شرایط	درصد	۱۰۰	۱۸۰۸	۱۸۰۸	۱۳۹۶	۱۳۹۶	۱۳۹۶	۱۳۹۶
						۱۳۹۷	۱۳۰	۲۴۱۸۰	۲۴۱۸۰	۱۳۹۷	۱۳۹۷	۱۳۹۷	۱۳۹۷
						۱۳۹۸	۲۲۰	۲۹۰۱۶	۲۹۰۱۶	۱۳۹۸	۱۳۹۸	۱۳۹۸	۱۳۹۸
						۱۳۹۹	۲۵۰	۳۴۸۱۳	۳۴۸۱۳	۱۳۹۹	۱۳۹۹	۱۳۹۹	۱۳۹۹
						۱۴۰۰	۳۰۰	۴۱۷۸۸	۴۱۷۸۸	۱۴۰۰	۱۴۰۰	۱۴۰۰	۱۴۰۰
۵	حمایتی	۱۹۰۳۰۰۰۰۰۰	ارائه خدمات اجتماعی، فرهنگی، ورزشی به ایثارگران	۱۹۰۳۰۰۰۰۰۰	افزایش پوشش طرح سپاس و مراجعه معکوس (ارتباط با ایثارگران)	درصد	۱۸۰	۷۱۱۸	۷۱۱۸	۱۳۹۶	۱۳۹۶	۱۳۹۶	۱۳۹۶
						۱۳۹۷	۱۹۰	۹۶۱۰۰	۹۶۱۰۰	۱۳۹۷	۱۳۹۷	۱۳۹۷	۱۳۹۷
						۱۳۹۸	۲۰۰	۱۱۴۷۰۰	۱۱۴۷۰۰	۱۳۹۸	۱۳۹۸	۱۳۹۸	۱۳۹۸
						۱۳۹۹	۲۱۰	۱۳۷۶۴۰	۱۳۷۶۴۰	۱۳۹۹	۱۳۹۹	۱۳۹۹	۱۳۹۹
						۱۴۰۰	۲۲۰	۱۶۵۱۶۸	۱۶۵۱۶۸	۱۴۰۰	۱۴۰۰	۱۴۰۰	۱۴۰۰

ردیف	فصل	کد فصل	برنامه	کد برنامه	هدف/ عملیات	واحد اندازه‌گیری	حجم کل عملیات		اعتبارات ملی	اعتبارات استانی	منابع مالی داخلی
							جمع منابع مورد نیاز	حجم کل عملیات			
۶	حمایتی	۱۹۰۳۰۰۰۰۰۰۰۰	ارائه خدمات اجتماعی، فرهنگی، ورزشی به ایثارگران	۱۹۰۳۰۰۰۰۰۰۰۰	افزایش پوشش خدمات مددکاری فردی و گروهی	درصد	۱۸۰۰	۱۵۲۹۴	۱۵۲۹۴	۰۰۰۰	
۷	حمایتی	۱۹۰۳۰۰۰۰۰۰۰۰۰	ارائه خدمات اجتماعی، فرهنگی، ورزشی به ایثارگران	۱۹۰۳۰۰۰۰۰۰۰۰	افزایش پوشش خدمات مشاوره خانوادگی ایثارگران واجد شرایط	درصد	۱۸۰۰	۵۵۳۶	۵۵۳۶	۰۰۰۰	
۸	حمایتی	۱۹۰۳۰۰۰۰۰۰۰۰۰	ارائه خدمات اجتماعی، فرهنگی، ورزشی به ایثارگران	۱۹۰۳۰۰۰۰۰۰۰۰	افزایش پوشش خدمات آموزش عمومی ایثارگران	تفر	۳۳۰۰	۷۳۸۲	۷۳۸۲	۰۰۰۰	
۹	حمایتی	۱۹۰۳۰۰۰۰۰۰۰۰۰	ارائه خدمات اجتماعی، فرهنگی، ورزشی به ایثارگران	۱۹۰۳۰۰۰۰۰۰۰۰	ارائه خدمات دانشجویان شهریه پرداز	تفر	۱۱۳۳۰	۲۱۲۹۲	۲۱۲۹۲	۰۰۰۰	
۱۰	حمایتی	۱۹۰۳۰۰۰۰۰۰۰۰۰	ارائه خدمات اجتماعی، فرهنگی، ورزشی به ایثارگران	۱۹۰۳۰۰۰۰۰۰۰۰	افزایش پوشش خدمات دانشجویان روزانه دولتی	تفر	۶۷۰	۱۳۱۵۶	۱۳۱۵۶	۰۰۰۰	
۱۱	حمایتی	۱۹۰۳۰۰۰۰۰۰۰۰۰	ارائه خدمات اجتماعی، فرهنگی، ورزشی به ایثارگران	۱۹۰۳۰۰۰۰۰۰۰۰	افزایش پوشش خدمات حمایت از نخبگان و سرآمدان	درصد	۱۸۰۰	۱۳۴۳	۱۳۴۳	۰۰۰۰	
					جمع منابع مورد نیاز		۲۰۰۰	۲۰۰۰	۲۰۰۰	۰۰۰۰	
					جمع اعتبارات استانی مورد نیاز		۱۳۹۶	۱۳۹۶	۱۳۹۶	۰۰۰۰	
					جمع اعتبارات ملی مورد نیاز		۱۳۹۸	۱۳۹۸	۱۳۹۸	۰۰۰۰	
					جمع اعتبارات داخلی مورد نیاز		۱۳۹۹	۱۳۹۹	۱۳۹۹	۰۰۰۰	
					جمع اعتبارات استانی مورد نیاز		۱۴۰۰	۱۴۰۰	۱۴۰۰	۰۰۰۰	
					جمع منابع داخلی مورد نیاز		۱۴۰۰	۱۴۰۰	۱۴۰۰	۰۰۰۰	

ردیف	فصل	کد فصل	برنامه	کد برنامه	هدف/عملیات	واحد اندازه‌گیری	حجم کل عملیات		اعتبارات ملی		اعتبارات استانی		منابع مالی داخلی	
							جمع منابع مورد نیاز	حجم کل عملیات	جمع اعتبارات ملی مورد نیاز	جمع اعتبارات استانی مورد نیاز	جمع منابع داخلی مورد نیاز	جمع اعتبارات داخلی مورد نیاز		
۱۲	حمایتی	۱۹۰۳۰۰۰۰۰۰۰	ارائه خدمات اجتماعی، فرهنگی، ورزشی به ایثارگران	۱۹۰۳۰۰۰۰۰۰۰	افزایش تعداد مراسم و کنگره‌ها و یادواره‌ها	مراسم	۱۰۰۰	۱۲۵۰۴	۱۶۸۰۲۰	۱۳۹۶	۱۳۹۷	۱۳۹۸	۱۳۹۹	۱۴۰۰
۱۳	حمایتی	۱۹۰۳۰۰۰۰۰۰۰	ارائه خدمات اجتماعی، فرهنگی، ورزشی به ایثارگران	۱۹۰۳۰۰۰۰۰۰۰	افزایش تألیف و نشر کتاب مرتبط با فرهنگ ایثار و شهادت	عنوان	۵۰	۱۸۹۲	۲۵۴۲۰	۱۳۹۶	۱۳۹۷	۱۳۹۸	۱۳۹۹	۱۴۰۰
۱۴	حمایتی	۱۹۰۳۰۰۰۰۰۰۰	ارائه خدمات اجتماعی، فرهنگی، ورزشی به ایثارگران	۱۹۰۳۰۰۰۰۰۰۰	افزایش تولید و حمایت از برنامه دیداری و شنیداری	دقیقه	۵۰۰	۱۷۳۰	۲۳۲۵۰	۱۳۹۶	۱۳۹۷	۱۳۹۸	۱۳۹۹	۱۴۰۰
۱۵	حمایتی	۱۹۰۳۰۰۰۰۰۰۰	ارائه خدمات اجتماعی، فرهنگی، ورزشی به ایثارگران	۱۹۰۳۰۰۰۰۰۰۰	افزایش پوشش جمع آوری، مستندسازی و نگهداری آثار ایثارگران	نفر-ایثارگر	۱۱۰۰	۲۱۹۲	۲۹۴۵۰	۱۳۹۶	۱۳۹۷	۱۳۹۸	۱۳۹۹	۱۴۰۰
۱۶	حمایتی	۱۹۰۳۰۰۰۰۰۰۰	ارائه خدمات اجتماعی، فرهنگی، ورزشی به ایثارگران	۱۹۰۳۰۰۰۰۰۰۰	افزایش پژوهش‌های فرهنگی مرتبط با فرهنگ ایثار و شهادت	طرح	۴۰	۱۵۶۹	۲۱۰۸۰	۱۳۹۶	۱۳۹۷	۱۳۹۸	۱۳۹۹	۱۴۰۰
۱۷	حمایتی	۱۹۰۳۰۰۰۰۰۰۰	ارائه خدمات اجتماعی، فرهنگی، ورزشی به ایثارگران	۱۹۰۳۰۰۰۰۰۰۰	افزایش تبلیغات محیطی و هنرهای تجسمی ایثارگران	طرح	۶۰۰	۶۴۵۹	۸۶۸۰۰	۱۳۹۶	۱۳۹۷	۱۳۹۸	۱۳۹۹	۱۴۰۰





ردیف	فصل	کد فصل	برنامه	کد برنامه	هدف/ عملیات	حجم کل عملیات		اعتبارات ملی	اعتبارات استانی	منابع مالی داخلی
						واحد اندازه گیری	مقدار			
۲۳	حمایتی	۱۹۰۳۰۰۵۰۰۰	تامین مسکن ایثارگران	۱۹۰۳۰۰۵۰۰۰	تسهیلات بانکی مسکن ایثارگران	نفر	۴۱۲۰	۳۴۸۳۷۹۶	۱۳۹۶	۰۰۰
۲۴	حمایتی	۱۹۰۳۰۰۵۰۰۰	تامین مسکن ایثارگران	۱۹۰۳۰۰۵۰۰۰	حفظ پوشش بیمه همگانی ایثارگران	درصد	۱۰۰۰	۵۱۳۳	۱۳۹۷	۰۰۰
۲۵	حمایتی	۱۹۰۳۰۰۵۰۰۰	تامین مسکن ایثارگران	۱۹۰۳۰۰۵۰۰۰	حفظ پوشش بیمه مکمل ایثارگران	درصد	۱۰۰۰	۱۲۳۳۱۳	۱۳۹۷	۰۰۰
۲۶	حمایتی	۱۹۰۳۰۰۵۰۰۰	تامین مسکن ایثارگران	۱۹۰۳۰۰۵۰۰۰	افزایش پوشش آموزش های تخصصی درمانی	درصد	۲۰۰	۴۶۲	۱۳۹۷	۰۰۰
۲۷	حمایتی	۱۹۰۳۰۰۵۰۰۰	تامین مسکن ایثارگران	۱۹۰۳۰۰۵۰۰۰	افزایش پوشش طرح پایش سلامت ایثارگران	نفر	۷۸۳۱۰	۳۷۹۳	۱۳۹۷	۰۰۰
۲۸	حمایتی	۱۹۰۳۰۰۵۰۰۰	تامین مسکن ایثارگران	۱۹۰۳۰۰۵۰۰۰	حفظ پوشش خدمات مراقبت طولانی مدت (مراقبت سالمندی)	درصد	۲۰۰	۴۴۵۷	۱۳۹۷	۰۰۰
							۴۳۲۰	۶۸۹۷۵	۱۳۹۷	۰۰۰
							۴۵۳۰	۸۲۷۷۰	۱۳۹۷	۰۰۰
							۴۷۵۰	۲۰۰۵۰۸۰	۱۳۹۷	۰۰۰
							۴۹۸۰	۲۴۰۶۰۹۶	۱۳۹۸	۰۰۰
							۲۲۷۰۰۰	۲۸۸۷۳۰۹	۱۳۹۹	۰۰۰
							۲۳۸۳۷۹۶	۱۰۷۲۳۶	۱۳۹۹	۰۰۰
							۴۶۸۱۲۸۶۰۰	۱۲۴۳۱۳	۱۴۰۰	۰۰۰
							۵۶۱۹۴۳۰	۱۲۸۰۹۶	۱۳۹۶	۰۰۰
							۶۷۳۳۱۸۴	۴۶۲	۱۳۹۷	۰۰۰
							۸۰۹۱۹۷۹۶	۸۹۳۲۸	۱۳۹۸	۰۰۰
							۹۷۱۰۳۷۴۹	۷۴۴۰۰	۱۳۹۹	۰۰۰
							۱۴۳۰۳۴	۷۴۴۰۰	۱۴۰۰	۰۰۰
							۰۰۰	۰۰۰	۱۳۹۷	۰۰۰
							۰۰۰	۰۰۰	۱۳۹۸	۰۰۰
							۰۰۰	۰۰۰	۱۳۹۹	۰۰۰
							۰۰۰	۰۰۰	۱۴۰۰	۰۰۰
							۰۰۰	۰۰۰	جمع اعتبارات استانی مورد نیاز	۰۰۰
							۰۰۰	۰۰۰	جمع اعتبارات ملی مورد نیاز	۰۰۰
							۰۰۰	۰۰۰	جمع منابع داخلی مورد نیاز	۰۰۰
							۰۰۰	۰۰۰	جمع منابع داخلی مورد نیاز	۰۰۰

ردیف	فصل	کد فصل	برنامه	کد برنامه	هدف/ عملیات	حجم کل عملیات		اعتبارات ملی	اعتبارات استانی	منابع مالی داخلی
						واحد اندازه گیری	تقر			
۲۹	حمایتی	۱۹۰۳۰۰۰۰۰۰	تامین مسکن ایثارگران	۱۹۰۳۰۰۵۰۰	پوشش کامل خدمات کمیسیون های پزشکی	حجم کل عملیات	۱۲۰۷۰۰۰	۳۹۴	۱۳۹۶	جمع منابع داخلی مورد نیاز
						جمع منابع مورد نیاز	۳۹۴			
۳۰	حمایتی	۱۹۰۳۰۰۰۰۰۰	تامین مسکن ایثارگران	۱۹۰۳۰۰۵۰۰	افزایش پوشش ایجاد اشتغال ایثارگران (استخدام در دستگاه ها)	حجم کل عملیات	۱۰۰۰۰	۵۷۶۷	۱۳۹۷	جمع اعتبارات استانی مورد نیاز
						جمع منابع مورد نیاز	۷۷۵۰۰			
۳۱	حمایتی	۱۹۰۳۰۰۰۰۰۰	تامین مسکن ایثارگران	۱۹۰۳۰۰۵۰۰	افزایش پوشش ارتقاء آموزش های مهارتی شغلی و افزایش فرصت های شغلی ایثارگران (خوداشتغالی)	حجم کل عملیات	۱۰۰۰۰	۸۳۰۵	۱۳۹۸	جمع اعتبارات استانی مورد نیاز
						جمع منابع مورد نیاز	۳۳۱۴۱۵			
<b>جمع کل</b>						جمع کل عملیات	۳۹۹۲۱۰۴۱	۳۹۴	۱۳۹۶	جمع منابع داخلی مورد نیاز
						جمع منابع مورد نیاز	۵۲۱۹۹۰	۳۹۴	۱۳۹۶	جمع منابع داخلی مورد نیاز
						جمع منابع مورد نیاز	۶۲۹۶۳۱	۳۹۴	۱۳۹۷	جمع منابع داخلی مورد نیاز
						جمع منابع مورد نیاز	۷۵۷۶۸۳	۳۹۴	۱۳۹۸	جمع منابع داخلی مورد نیاز
						جمع منابع مورد نیاز	۹۱۰۱۳۳	۳۹۴	۱۳۹۹	جمع منابع داخلی مورد نیاز
						جمع منابع مورد نیاز	۱۰۹۱۸۶۰	۳۹۴	۱۴۰۰	جمع منابع داخلی مورد نیاز
						جمع منابع مورد نیاز	۳۹۹۱۲۹۶	۳۹۴	۱۳۹۶	جمع منابع داخلی مورد نیاز
						جمع منابع مورد نیاز	۱۹۴۹	۳۹۴	۱۳۹۷	جمع منابع داخلی مورد نیاز
						جمع منابع مورد نیاز	۱۹۴۹	۳۹۴	۱۳۹۸	جمع منابع داخلی مورد نیاز
						جمع منابع مورد نیاز	۱۹۴۹	۳۹۴	۱۳۹۹	جمع منابع داخلی مورد نیاز
						جمع منابع مورد نیاز	۱۹۴۹	۳۹۴	۱۴۰۰	جمع منابع داخلی مورد نیاز
						جمع منابع مورد نیاز	۹۷۴۵	۳۹۴	۱۳۹۶	جمع منابع داخلی مورد نیاز

## ۲-۶- بخش کار، رفاه و امور اجتماعی

### ۲-۶-۱- بخش تعاون

#### ۲-۶-۱-۱- تعیین اهداف کلی بخش تعاون در شهرستان ری

- افزایش سهم بخش تعاون
- ایجاد فرصت‌های شغلی جدید و حفظ و صیانت از اشتغال موجود

#### ۲-۶-۱-۲- راهبردهای دستیابی به اهداف کلی تعاون

- تقویت مدیریت و سیاست‌گذاری بخش تعاون
- توانمندسازی بخش تعاون
- تقویت مشارکت‌ها جهت توسعه و گسترش تعاونی‌ها
- ایجاد اشتغال فراگیر از طریق تقویت رشد اقتصادی اشتغالزا و تحرک بخشی به بازار کار

#### ۲-۶-۱-۳- سیاست‌های راهبردی تعاون

- نظارت بر حسن اجرای قوانین و مقررات بخش تعاون
- حمایت از توسعه‌ی تعاونی‌ها و گسترش شبکه‌سازی در بخش تعاون (افقی و عمودی)
- ارتقای بهره‌وری منابع انسانی تعاونی‌ها
- حمایت از توسعه‌ی صادرات، بازار و برندسازی در بخش تعاون
- ترویج روحیه مشارکت و فرهنگ تعاون در بین مردم
- افزایش سرمایه‌گذاری و تقویت نهادهای پولی بخش تعاون
- تقویت فرهنگ کار و کارآفرینی و تسهیل در جستجوی فرصت شغلی بر اساس ظرفیت منطقه‌ای و توسعه آموزش و مهارت‌ها بر مبنای نیاز واقعی

### ۲-۶-۲- بخش کارآفرینی و اشتغال

#### ۲-۶-۲-۱- تعیین اهداف کلی بخش کارآفرینی و اشتغال در شهرستان ری

- ایجاد تعادل در بازار کار
- ایجاد فرصت‌های شغلی جدید و حفظ و صیانت از اشتغال موجود

#### ۲-۶-۲-۲- راهبردهای دستیابی به اهداف کلی کارآفرینی و اشتغال

- تقویت مدیریت و سیاست‌گذاری بازار کار
- توسعه، ایجاد و پایداری کسب و کارهای کوچک و متوسط

— ایجاد اشتغال فراگیر از طریق تقویت رشد اقتصادی اشتغالزا و تحرک بخشی به بازار کار

### ۲-۶-۲-۳- سیاست‌های راهبردی کارآفرینی و اشتغال

- ساماندهی و ارتقای نظام مدیریت اطلاعات و آمارهای حوزه بازار کار
- رصد مستمر مولفه‌های بازار کار
- ساماندهی اشتغال اتباع خارجی
- ساماندهی و توسعه اشتغال خارج از کشور
- توسعه مشاغل خانگی، خوداشتغالی و کسب و کارهای کوچک و متوسط
- ایجاد اجماع ملی برای توسعه اشتغال و فعال‌سازی تمامی ظرفیت‌ها بمنظور ایجاد فرصت شغلی بخصوص برای جوانان دانش‌آموخته دانشگاهی

### ۲-۶-۳- بخش فرهنگی و اجتماعی

#### ۲-۶-۳-۱- تعیین اهداف کلی بخش فرهنگی و اجتماعی در شهرستان ری

- ارتقای شاخص‌های فرهنگی و اجتماعی کارگران و کارفرمایان

#### ۲-۶-۳-۲- راهبردهای دستیابی به اهداف کلی فرهنگی و اجتماعی

- توسعه و ترویج فرهنگ کار، تعاون و کارآفرینی
- توسعه فعالیت‌های تفریحی در جامعه هدف
- توسعه خدمات اجتماعی در جامعه کار و تولید

#### ۲-۶-۳-۳- سیاست‌های راهبردی فرهنگی و اجتماعی

- تبیین مفهومی و کاربردی فرهنگ کار، تعاون و کارآفرینی مبتنی بر الگوی اسلامی ایرانی پیشرفت
- گسترش مشارکت با دستگاه‌های فرهنگی و آموزشی به منظور نهادینه کردن مضامین فرهنگ و اخلاق کار، تعاون و کارآفرینی
- توسعه و ترویج ورزش‌های همگانی و همگانی کردن ورزش در جامعه هدف
- توسعه ورزش‌های قهرمانی در جامعه هدف
- استفاده از ظرفیت‌های بنگاه‌های اقتصادی در توسعه ورزش و تفریحات کارگری
- توسعه امکانات و معیشتی نیروی کار

## ۲-۶-۴- بخش روابط کار

### ۲-۶-۴-۱- تعیین اهداف کلی بخش روابط کار در شهرستان ری

- صیانت از نیروی کار با تاکید بر ارتقاء بهره‌وری نیروی کار

### ۲-۶-۴-۲- راهبردهای دستیابی به اهداف کلی روابط کار

- توانمندسازی کارگران، کارفرمایان و شرکای اجتماعی
- افزایش سهم بری عادلانه عوامل تولید از منافع حاصل از تولید
- تعمیق سه جانبه‌گرایی و حفظ و نگهداشت نیروی کار

### ۲-۶-۴-۳- سیاست‌های راهبردی روابط کار

- توسعه‌ی دانش و مهارت شرکای اجتماعی کار
- توسعه‌ی فراگیر آموزش‌های ایمنی و بهداشت کار
- بهبود و گسترش نظم‌های جبران خدمت
- توسعه‌ی تشکلهای کارگری و کارفرمایی
- گسترش دامنه شمول بیمه بیکاری (با رویکرد کاهش ماندگاری)
- حمایت و پشتیبانی از بنگاه‌های مشکل دار
- نظارت بر حسن اجرای قانون کار



ردیف	فصل	کد فصل	برنامه	کد برنامه	هدف / عملیات	واحد اندازه گیری	حجم کل عملیات		اعتبارات ملی	اعتبارات استانی	منابع مالی داخلی					
							تفزی	تفزی			جمع اعتبارات ملی مورد نیاز	جمع اعتبارات استانی مورد نیاز	۱۳۹۶	۱۳۹۷	۱۳۹۸	۱۳۹۹
۴	حمایتی	۱۹۰۳۰۰۰۰۰۰۰۰	توسعه خدمات فرهنگی و اجتماعی نیروی کار	۱۹۰۳۰۰۰۰۹	تاسیس نماینده کارگر	تشکیل	۱۱	۱۳	۱۳۹۶	۱۳۹۷	۱۳۹۸	۱۳۹۹	۱۴۰۰	جمع منابع داخلی مورد نیاز	۰۰۰	
۵	حمایتی	۱۹۰۳۰۰۰۰۰۰۰۰۰	توسعه خدمات فرهنگی و اجتماعی نیروی کار	۱۹۰۳۰۰۰۰۹	تاسیس شورای اسلامی کار	تشکیل	۱	۰	۱۳۹۶	۱۳۹۷	۱۳۹۸	۱۳۹۹	۱۴۰۰	جمع اعتبارات استانی مورد نیاز	۰۰۰	
۶	حمایتی	۱۳۰۸۰۰۰۰۰۰۰۰۰	توسعه کارآفرینی و اشتغال	۱۳۰۸۰۰۰۰۲	بکارگمارده شدگان از طریق دفاتر مشاوره شغلی و کاربایی های غیردولتی	تفزی	۱۰۵۰	۱۰۷۱	۱۳۹۶	۱۳۹۷	۱۳۹۸	۱۳۹۹	۱۴۰۰	جمع منابع داخلی مورد نیاز	۰۰۰	
۷	حمایتی	۱۳۰۸۰۰۰۰۰۰۰۰۰	توسعه کارآفرینی و اشتغال	۱۳۰۸۰۰۰۰۲	پیگیری جهت جایگزینی نیروی کار ایرانی بجای اتباع خارجی غیرمجاز شاغل	تفزی	۴۳۲	۴۳۲	۱۳۹۶	۱۳۹۷	۱۳۹۸	۱۳۹۹	۱۴۰۰	جمع منابع داخلی مورد نیاز	۰۰۰	
۸	حمایتی	۱۳۰۸۰۰۰۰۰۰۰۰۰	ساماندهی اشتغال اتباع خارجی	۱۳۰۸۰۰۰۰۳	تهیه گزارش از اشتغال اتباع خارجی در راستای بازرسی های انجام شده	مورد	۵۵۹	۵۵۹	۱۳۹۶	۱۳۹۷	۱۳۹۸	۱۳۹۹	۱۴۰۰	جمع منابع داخلی مورد نیاز	۰۰۰	
					جمع کل عملیات		۶۴	۱۳	۱۳۹۶	۱۳۹۷	۱۳۹۸	۱۳۹۹	۱۴۰۰	جمع اعتبارات ملی مورد نیاز	۰۰۰	
					جمع منابع مورد نیاز		۲,۷۴۱,۲	۱,۳۰۸,۸	۲,۷۴۱,۲	۲,۷۴۱,۲	۲,۷۴۱,۲	۲,۷۴۱,۲	۲,۷۴۱,۲	۲,۷۴۱,۲	جمع اعتبارات استانی مورد نیاز	۰۰۰





ردیف	فصل	کد فصل	برنامه	کد برنامه	هدف / عملیات	حجم کل عملیات		اعتبارات ملی	اعتبارات استانی	منابع مالی داخلی	
						واحد اندازه گیری	حجم کل عملیات				
۱۴	حمایتی	۱۳۰۹۰۰۰۱	توسعه و توانمندسازی تعاونی‌ها	۱۳۰۹۰۰۱	تشکیل تعاونی‌های متعارف تولیدی، توزیعی و خدماتی	تعاونی	۱۵	۱۳۹۶	۱۳۹۶	۱۳۹۶	۰
						۲۰	۱۳۹۷	۱۳۹۷	۰		
						۲۲	۱۳۹۸	۱۳۹۸	۰		
						۲۵	۱۳۹۹	۱۳۹۹	۰		
						۲۷	۱۴۰۰	۱۴۰۰	۰		
						۱۰۹	جمع کل عملیات	۱۰۹	۰		
						۱,۱۰۵,۰	جمع منابع مورد نیاز	۱,۱۰۵,۰	۰		
						۰	۱۳۹۶	۱۳۹۶	۰		
						۰	۱۳۹۷	۱۳۹۷	۰		
						۰	۱۳۹۸	۱۳۹۸	۰		
						۰	۱۳۹۹	۱۳۹۹	۰		
						۰	۱۴۰۰	۱۴۰۰	۰		
						۰	جمع اعتبارات استانی مورد نیاز	۰	۰		
						۰	جمع اعتبارات استانی مورد نیاز	۰	۰		
۱۵	حمایتی	۱۹۰۳۰۰۰۰۰۱	توسعه و توانمندسازی تعاونی‌ها	۱۳۰۹۰۰۱	جذب عضو در تعاونی‌های تولیدی، توزیعی و خدماتی	نفر	۱۵۶	۱۳۹۶	۱۳۹۶	۱۳۹۶	۰
						۱۸۵	۱۳۹۷	۱۳۹۷	۰		
						۲۴۵	۱۳۹۸	۱۳۹۸	۰		
						۴۶۰	۱۳۹۹	۱۳۹۹	۰		
						۵۱۵	۱۴۰۰	۱۴۰۰	۰		
						۱,۵۶۱	جمع کل عملیات	۱,۵۶۱	۰		
						۲,۰۷۶	جمع منابع مورد نیاز	۲,۰۷۶	۰		
						۰	۱۳۹۶	۱۳۹۶	۰		
						۰	۱۳۹۷	۱۳۹۷	۰		
						۰	۱۳۹۸	۱۳۹۸	۰		
						۰	۱۳۹۹	۱۳۹۹	۰		
						۰	۱۴۰۰	۱۴۰۰	۰		
						۰	جمع اعتبارات استانی مورد نیاز	۰	۰		
						۰	جمع اعتبارات استانی مورد نیاز	۰	۰		
۱۶	حمایتی	۱۹۰۳۰۰۰۰۰۰۰۱	توسعه و توانمندسازی تعاونی‌ها	۱۳۰۹۰۰۱	برگزاری دوره‌های آموزش‌های تعاونی‌ها	نفر ساعت	۹,۰۰۰	۱۳۹۶	۱۳۹۶	۱۳۹۶	۰
						۸,۳۴۱	۱۳۹۷	۱۳۹۷	۰		
						۸,۴۰۰	۱۳۹۸	۱۳۹۸	۰		
						۸,۵۵۰	۱۳۹۹	۱۳۹۹	۰		
						۸,۸۰۰	۱۴۰۰	۱۴۰۰	۰		
						۴۲,۹۹۱	جمع کل عملیات	۴۲,۹۹۱	۰		
						۱,۰۱۹,۶	جمع منابع مورد نیاز	۱,۰۱۹,۶	۰		
						۰	۱۳۹۶	۱۳۹۶	۰		
						۰	۱۳۹۷	۱۳۹۷	۰		
						۰	۱۳۹۸	۱۳۹۸	۰		
						۰	۱۳۹۹	۱۳۹۹	۰		
						۰	۱۴۰۰	۱۴۰۰	۰		
						۰	جمع اعتبارات استانی مورد نیاز	۰	۰		
						۰	جمع اعتبارات استانی مورد نیاز	۰	۰		
۱۷	حمایتی	۱۹۰۳۰۰۰۰۰۰۰۰۰۱	توسعه و توانمندسازی تعاونی‌ها	۱۳۰۹۰۰۱	ایجاد فرصت شغلی جدید در اتحادیه‌های تعاونی تولیدی، توزیعی و خدماتی	نفر	۲۶۰	۱۳۹۶	۱۳۹۶	۱۳۹۶	۰
						۲۶۰	۱۳۹۷	۱۳۹۷	۰		
						۲۰۰	۱۳۹۸	۱۳۹۸	۰		
						۲۵۰	۱۳۹۹	۱۳۹۹	۰		
						۴۰۰	۱۴۰۰	۱۴۰۰	۰		
						۱,۵۵۰	جمع کل عملیات	۱,۵۵۰	۰		
						۶۵۹,۴	جمع منابع مورد نیاز	۶۵۹,۴	۰		
						۰	۱۳۹۶	۱۳۹۶	۰		
						۰	۱۳۹۷	۱۳۹۷	۰		
						۰	۱۳۹۸	۱۳۹۸	۰		
						۰	۱۳۹۹	۱۳۹۹	۰		
						۰	۱۴۰۰	۱۴۰۰	۰		
						۰	جمع اعتبارات استانی مورد نیاز	۰	۰		
						۰	جمع اعتبارات استانی مورد نیاز	۰	۰		
<b>جمع کل</b>						۲۲۵۶۱	۲۲۵۶۱	۲۲۵۶۱	۲۲۵۶۱	۰	





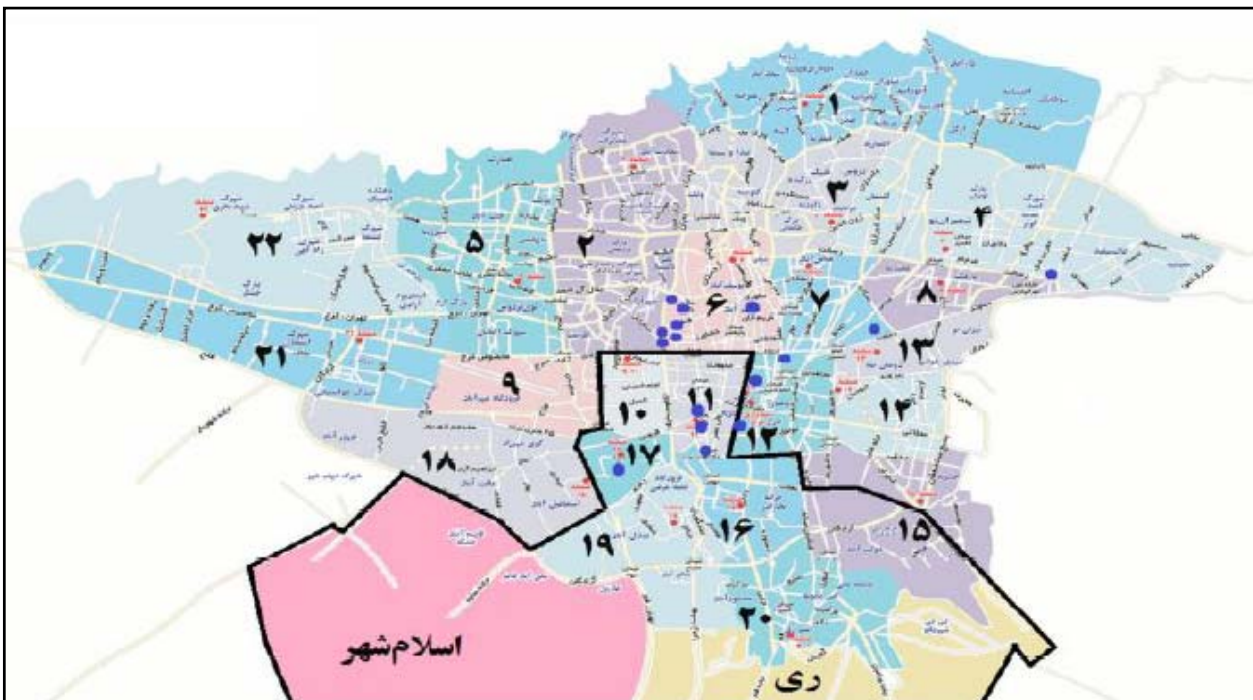
**بخش بهداشت و درمان**



## ۲-۷- بخش بهداشت و درمان

### ۲-۷-۱- مقدمه

سلامت به عنوان مهمترین شاخص اجتماعی در رفاه آحاد جامعه، از دیرباز دغدغه همه جوامع پیشرفته و در حال توسعه بوده، چرا که به خودی خود نفس عدالت اجتماعی را محقق و بزرگترین سرمایه هر جامعه که همان آحاد مردم آن جامعه است را برای رشد و پرورش کشور حفظ خواهد نمود. دانشگاه علوم پزشکی تهران به عنوان قدیمی‌ترین مرکز آموزش عالی نوین کشور و بزرگترین دانشگاه علوم پزشکی، با اهتمام به اجرای برنامه‌های طرح تحول نظام سلامت و تلاش در جهت پیشبرد اهداف تلاش دارد تا شاخص‌های کلان بخش و برنامه‌های کوتاه مدت در حوزه خدمات بهداشتی به بهترین شکل در عملکرد شاخص‌های کلیدی بخش نیز نمایان گردد. منطقه‌ای که دانشگاه علوم پزشکی تهران به طور مستقیم از طریق شبکه‌های بهداشت و درمان اسلامشهر، ری و مرکز بهداشت جنوب، عهده‌دار نظارت و ارائه خدمات بهداشتی به مردم آن شده است، شامل مناطق شهرداری ۱۰، ۱۱، ۱۶، ۱۷، ۱۹، ۲۰ و نواحی ۳ و ۴ از شهرداری منطقه ۱۵ تهران و شهرستان‌های اسلامشهر و ری است که عمدتاً مناطق متوسط و محروم تهران، با تراکم جمعیت بالا هستند. مرزبندی مشخص شده در تصویر زیر صرفاً شامل مناطقی است که مستقیماً نظارت بر امور بهداشتی بر عهده دانشگاه نهاده شده است لیکن حجم خدمات بهداشتی و درمانی قابل به مردم، مرزبندی مشخصی را نمی‌شناسد.



تصویر (۱-۲): نقشه مناطق تحت پوشش مستقیم و چگونگی توزیع بیمارستان‌های دانشگاه در مناطق مختلف (دایره‌های روی نقشه بیمارستان‌های دانشگاه می‌باشند)

ماخذ: دانشگاه علوم پزشکی و خدمات بهداشتی درمانی تهران

جدول (۲-۲۰): جمعیت سرشماری شده تحت پوشش مستقیم خدمات دانشگاه علوم پزشکی تهران بر اساس اطلاعات مرکز آمار ایران در سال ۱۳۹۵

تعداد خانوار	زن	مرد	جمعیت	پوشش شبکه‌ای جمعیت تحت پوشش مستقیم دانشگاه
۲۸۰۸۱۷	۴۴۳۶۵۰	۴۷۲۶۷۷	۹۱۶۳۲۷	شبکه بهداشت و درمان ری
۱۶۸۲۸۸	۲۶۹۳۳۸	۲۷۹۲۸۲	۵۴۸۶۲۰	شبکه بهداشت و درمان اسلامشهر
۴۹۰۱۲۴	۷۳۱۵۸۵	۷۳۸۷۶۴	۱۴۷۰۳۴۹	مرکز بهداشت جنوب تهران

مأخذ: دانشگاه علوم پزشکی و خدمات بهداشتی درمانی تهران

## ۲-۷-۲- سیمای بهداشت و درمان ری

جدول (۲-۲۱): وضعیت شاخص‌های بهداشتی و درمانی شهرستان ری

شهرستان	تعداد پزشک عمومی	سرانه پزشک عمومی (به ازاء ۱۰ هزار نفر جمعیت)	تعداد خاندهای بهداشت روستایی	سرانه خاندهای بهداشت روستایی (به ازاء ۱۰ هزار نفر جمعیت)	تعداد مراکز بهداشت شهری	سرانه مراکز بهداشت شهری (به ازاء ۱۰ هزار نفر جمعیت)	تعداد مراکز بهداشت روستایی	سرانه مراکز بهداشت روستایی (به ازاء ۱۰ هزار نفر جمعیت)
ری	۳۶	۱.۰۱	۲۸	۰.۱۴	۱۹	۱.۲۳	۸	۰.۴۰
استان	۹۵۳	۰.۷۱	۳۰۶	۰.۳۲	۲۶۸	۰.۲۱	۶۲	۰.۶۶

مأخذ: سالنامه آماری استان تهران سال ۱۳۹۵

طبق جدول فوق سرانه پزشک عمومی در شهرستان ری برابر با ۱.۰۱ پزشک به ازای هر ۱۰ هزار نفر جمعیت و در استان معادل ۰.۷۱ می‌باشد. ولی در شاخص‌های مربوط به نقاط روستایی شهرستان ری محروم‌تر از متوسط استانی است. بطور مثال شاخص سرانه مراکز بهداشتی روستایی در شهرستان برابر با ۰.۴۰ مرکز به ازای هر ۱۰ هزار نفر جمعیت و در استان برابر با ۰.۶۶ مرکز می‌باشد.

## ۲-۷-۳- تعیین اهداف کلی بخش سلامت و درمان

- افزایش امید به زندگی
- کاهش بار ناشی از بیماری‌های غیرواگیر و عوامل خطرزا
- مدیریت بهینه منابع مالی در نظام سلامت استان با کاهش درصد خانوارهای مواجه با هزینه‌های سنگین درمانی و کاهش پرداخت از جیب مردم
- پوشش مطلوب و دسترسی عادلانه به خدمات بهداشتی- درمانی
- بهبود شاخص‌های سلامت باروری و فرزندآوری

## ۲-۷-۴- راهبردهای دستیابی به اهداف کلی بهداشت و درمان

ردیف	راهبردها	سیاست‌ها
۱	کاهش عوامل خطر بیماری‌های غیرواگیر	<ul style="list-style-type: none"> <li>- گسترش نظام مراقبت از عوامل خطر بیماری‌های غیرواگیر در سطح شهرستان‌های استان.</li> <li>- بررسی پیمایشی عوامل خطر بیماری‌های غیرواگیر و حوادث ترافیکی و جاده‌ای.</li> </ul>
۲	ارتقاء بهداشت روان جامعه و توسعه عادلانه خدمات سلامت روان	<ul style="list-style-type: none"> <li>- بازنگری و اصلاح نظام ارائه خدمات سلامت روان و مراقبت بیماران.</li> <li>- افزایش مراکز مشاوره و سلامت روان متناسب با جمعیت در شهرستان‌های استان.</li> <li>- اجرای برنامه جامع ارتقای سلامت روان در استان.</li> </ul>
۳	ارتقاء حمایت‌های سلامت جسمی، روانی، اجتماعی و معنوی با تمرکز بر محیط زندگی، کار و جامعه	<ul style="list-style-type: none"> <li>- بازسازی، نوسازی و گسترش شبکه‌های بهداشت و درمان.</li> <li>- توسعه و تکمیل شبکه‌های بهداشت و درمان.</li> <li>- گسترش برنامه مراقبت از کودکان همچون ترویج تغذیه با شیر مادر و پایش رشد کودکان.</li> <li>- گسترش دسترسی مردم به خدمات سلامت دهان و دندان در مراکز بهداشتی و درمانی دولتی.</li> <li>- شناسایی و کنترل شاخص‌های زیست محیطی اثرگذار بر سلامت.</li> <li>- تکمیل و نوسازی پروژه‌های بیمارستانی در سطح استان با استفاده از کلیه ظرفیت‌های موجود به ویژه سرمایه‌گذاری بخش خصوصی و توریسم درمانی.</li> <li>- توجه ویژه به اطلاع رسانی، آموزش و تأمین ملزومات عدم گسترش بیماری‌های مرتبط با رفتارهای جنسی پرخطر.</li> <li>- افزایش بازرسی‌های بهداشت حرفه‌ای برای بهبود شاخص‌های سلامت نیروی کار در استان.</li> </ul>
۴	آموزش و نظارت در امر زایمان طبیعی و تقویت مراکز درمان ناباروری	<ul style="list-style-type: none"> <li>- اجرای سیاست‌های ابلاغی مقام معظم رهبری در زمینه تعالی جمعیت و خانواده و افزایش نرخ باروری.</li> <li>- گسترش آموزش‌های خود مراقبتی و جنسی زوجین.</li> </ul>
۵	ترویج سبک زندگی ایرانی-اسلامی	<ul style="list-style-type: none"> <li>- گسترش آموزش‌های مهارت‌های زندگی با توجه به معیارهای معنوی و اصول زندگی و تربیت اسلامی.</li> </ul>
۶	حمایت از مشارکت سازمان‌های مردم نهاد در ارتقاء شاخص‌های سلامت	<ul style="list-style-type: none"> <li>- تشویق و ترغیب خیرین سلامت در امر توسعه و تجهیز مراکز.</li> <li>- برگزاری جلسات هم‌اندیشی و همایش‌های تأمین منابع مالی حوزه سلامت با مشارکت خیرین و ارتقاء جایگاه سازمان‌های مردم نهاد در حمایت‌های معنوی از بیماران با مشوق‌های عملی.</li> </ul>

ردیف	راهبردها	سیاست‌ها
۷	تأمین امنیت غذایی، ترویج سبد غذایی مطلوب و بهره‌مندی عادلانه آحاد مردم از سبد غذایی سالم	<ul style="list-style-type: none"> <li>- بازنگری فرآیندهای تنظیم بازار در جهت هماهنگی با سیاست‌های امنیت غذایی.</li> <li>- نظارت بر مصرف هورمون و آنتی‌بیوتیک‌ها در واحدهای دامداری و پرورش طیور.</li> <li>- کنترل مقادیر انواع کودهای شیمیایی در واحدهای تولیدی بخش کشاورزی اعم از صنعتی و تولیدی با همکاری اداره کل جهاد کشاورزی استان.</li> <li>- استقرار سیستم کنترل کیفیت در آزمایشگاه‌های غذا و داروی استان.</li> </ul>
۸	توانمندسازی خانوارها در تأمین و مصرف غذای سالم	<ul style="list-style-type: none"> <li>- تثبیت قیمت مواد غذایی اساسی از جمله شیر، لبنیات، گوشت و حبوبات.</li> <li>- توسعه تعاونی‌های روستایی به منظور تأمین اقلام اساسی غذایی با قیمت مناسب.</li> </ul>
۹	ارتقای شاخص برخورداری از آب آشامیدنی سالم در مناطق شهری و روستایی به ویژه حاشیه شهرهای پرجمعیت	<ul style="list-style-type: none"> <li>- ایجاد زیرساخت‌های تأمین و انتقال آب آشامیدنی سالم.</li> <li>- کنترل مقادیر کلر و پایش واحدهای کلر زنی.</li> <li>- شناسایی عوامل خطرزا و کنترل و حذف منابع تهدید کننده سلامت آب‌های زیرزمینی.</li> <li>- افزایش بازرسی‌های بهداشت محیط برای جلوگیری از آلودگی منابع آب موجود توسط انواع فاضلاب و پساب صنعتی.</li> </ul>
۱۰	کاهش مصرف دارو با استفاده از نظام سطح بندی و راهنماهای بالینی در تجویز دارو و کاهش هزینه‌های دارویی در نظام سلامت	<ul style="list-style-type: none"> <li>- تدوین برنامه کمی برای کاهش مصرف و هزینه‌های دارو و تجهیزات پزشکی.</li> <li>- تقویت و کمک به ایجاد شرکت‌های دانش بنیان و پارک‌های علم و فناوری و همچنین شهرک دانش سلامت در استان.</li> <li>- افزایش فرآورده‌های خونی مشتق از پلاسما برای تأمین مواد اولیه دارو یا پاسخگویی مناسب‌تر به نیاز مراکز درمانی استان.</li> </ul>
۱۱	افزایش رضایتمندی مراجعین با توسعه نظارت‌های مردم نهاد و کاهش هزینه‌های مستقیم درمان از جیب مردم	<ul style="list-style-type: none"> <li>- ایجاد نظام ارزیابی و پایش عملکرد واحدهای ارائه دهنده خدمات با ایجاد دسترسی و شفافیت لازم.</li> <li>- کمک به یکپارچگی صندوق‌های بیمه و ایجاد منابع پایدار در حوزه سلامت برای استمرار ارائه خدمات با افزایش بیمه‌های همگانی و ارتقاء شاخص‌های عملکردی اداره کل بیمه سلامت استان.</li> </ul>
۱۲	هم افزایی و یکپارچگی در ارائه خدمات حوزه سلامت در جهت ایجاد توازن بین شهرستان‌ها و پاسخگویی مناسب با ایجاد بانک اطلاعات و تمرکز داده‌های عملکردی حوزه سلامت	<ul style="list-style-type: none"> <li>- تقویت دبیرخانه شورای عالی سلامت و امنیت غذایی استان.</li> <li>- اصلاح قانون استقلال دانشگاه‌ها (هیات امنایی بودن) در جهت سیاست‌های کلی سلامت و افزایش بهره‌وری.</li> <li>- راه اندازی نظام پایش و ارزشیابی عملکرد دانشگاه‌های علوم پزشکی استان با حمایت و نظارت سازمان مدیریت و برنامه‌ریزی.</li> </ul>

مأخذ: معاونت برنامه ریزی سازمان مدیریت و برنامه ریزی استان تهران





ردیف	فصل	کد فصل	برنامه	کد برنامه	هدف/ عملیات	واحد اندازه گیری	حجم کل عملیات		اعتبارات ملی	اعتبارات استانی	منابع مالی داخلی
							جمع کل عملیات	جمع منابع مورد نیاز			
۶	بهداشت	۱۶۰۱۰۰۰۰۰۰۰	برنامه ارائه خدمات بهداشت شهری	۱۶۰۱۰۰۰۰۰۰۰	احداث پایگاه های سلامت ضمیمه - شهری	تعداد	۰	۳۴۷۰۰۰	۰	۰	۰
							۰	۰	۰	۰	
							۲	۰	۰	۰	
							۲	۰	۰	۰	
							۱	۰	۰	۰	
۷	آموزش و تحقیقات	۱۲۴۳۰۰۰۰۰۰۰	برنامه آموزش و تحقیقات	۱۲۴۳۰۰۰۰۰۰۰	احداث آزمایشگاه مرکزی رفرانس	تعداد	۰	۲۵۰۰۰۰	۰	۰	۰
							۰	۰	۰	۰	
							۱	۰	۰	۰	
							۰	۰	۰	۰	
							۰	۰	۰	۰	
۸	آموزش و تحقیقات	۱۲۴۳۰۰۰۰۰۰۰	برنامه آموزش و تحقیقات	۱۲۴۳۰۰۰۰۰۰۰	احداث مرکز آموزش بهورزی	تعداد	۰	۲۵۰۰۰۰	۰	۰	۰
							۰	۰	۰	۰	
							۰	۰	۰	۰	
							۰	۰	۰	۰	
							۰	۰	۰	۰	
۹	بهداشت	۱۶۰۱۰۰۰۰۰۰۰	برنامه ارائه خدمات بهداشت شهری	۱۶۰۱۰۰۰۰۰۰۰	احداث ستاد شبکه بهداشت و درمان	تعداد	۰	۲۵۰۰۰۰	۰	۰	۰
							۰	۰	۰	۰	
							۰	۰	۰	۰	
							۰	۰	۰	۰	
							۰	۰	۰	۰	
جمع کل							۳۷۱۷۰۰	۲۵۰۰۰۰	۰	۰	۰
جمع منابع داخلی مورد نیاز							۲۵۰۰۰۰	۸۰۵۰۰	۰	۰	۰
ارزش افزوده							۱۳۱۲۰۰	۶۱۷۵۰	۰	۰	۰
۱۳۹۶							۰	۴۰۰۰۰	۰	۰	۰
۱۳۹۷							۰	۰	۰	۰	۰
۱۳۹۸							۰	۰	۰	۰	۰
۱۳۹۹							۰	۰	۰	۰	۰
۱۴۰۰							۰	۰	۰	۰	۰





**بخش فرهنگ و ارشاد**

## ۲-۸- بخش فرهنگ و ارشاد

## ۲-۸-۱- مقدمه

وظایف بخش فرهنگ از دو جنبه قابل بررسی است؛ نخست نقش فرهنگ اسلامی -ایرانی در توسعه عمومی کشور و فرهنگ توسعه که در این رویکرد مهمترین رسالت بخش فرهنگ به ایجاد زیرساخت برای رشد اقتصادی، سیاسی و اجتماعی معطوف است. دوم از این جهت که وظایف بخش فرهنگ به توسعه فرهنگ معطوف است؛ یعنی به تأمین حقوق فرهنگی مردم به معنای دسترسی عادلانه افراد به کالا و خدمات فرهنگی. دستگاه‌ها و نهادهای مرتبط با حوزه فرهنگ بسیار گوناگون و متنوع هستند. شاید در یک بستر کلی میتوان آنها را به دو قسمت حاکمیتی و غیر حاکمیتی تقسیم نمود. نهادهای حاکمیتی مانند اداره کل فرهنگ و ارشاد اسلامی، اداره کل اوقاف و امور خیریه، اداره کل تبلیغات اسلامی، نهاد کتابخانه‌های عمومی و نهادهای غیرحاکمیتی مانند شرکت‌های تهیه و تولید محصولات فرهنگی و هنری، کانون‌های فرهنگی و مذهبی، تشکل‌های مذهبی و قرآنی، مساجد، انبوه روحانیون، ناشران، چاپخانه‌ها و...

میتوان گفت مأموریت فرهنگ عبارتست از هدایت، حمایت و نظارت بر فرهنگ عمومی جامعه بر مبنای ترویج هویت اسلامی ایرانی و تحقق اهداف فرهنگی انقلاب ترویج فرهنگ اینار و شهادت، ترویج و اشاعه روحیه کار و خلاقیت

اداره کل فرهنگ و ارشاد اسلامی استان تهران به عنوان متولی قانونی فرهنگ استان تلاش دارد بستر مناسب عملیاتی کردن کردن برنامه‌های فوق را فراهم سازد.

## ۲-۸-۲- سیمای فرهنگی شهرستان ری

جدول (۲-۲۲): سیمای فرهنگی شهرستان ری

نام شهرستان	ری	کل استان	درصد
سال تاسیس اداره	۱۳۷۸	۱۳۷۲	-
جمعیت شهرستان/نفر	۳۴۹	۱۳۲۶۷	۳
تعداد پرسنل اداره/ نفر کارمند	۲۰	۴۰۰	۵
شوراهای فرهنگ عمومی فعال شهرستان	۱	۲۵	۴
نشریات و مطبوعات محلی	۱	۴۶	۲.۱۸
کتابخانه عمومی	۲۴	۱۳۵	۱۸
کتابخانه مساجد	۱۲	۴۶۷	۳
ناشران	۶	۲۹	۲۱
انجمن‌های فرهنگی هنری	۴	۸۳	۵
کانون آگهی و تبلیغاتی	۲۰	۱۹۱۱	۱
کیوسک مطبوعاتی	۲۱	۳۷۶	۶
موسسه فرهنگی هنری چندمنظوره	۶	۱۴۲۶	۰.۴۳
موسسه فرهنگی هنری تک منظوره	۷	۳۰۸	۲.۵
آموزشگاه آزاد هنری/تجسمی	۷	۵۲۲	۱.۳۵
آموزشگاه آزاد هنری/موسیقی	۴	۵۴۸	۰.۷۳

نام شهرستان	ری	کل استان	درصد
آموزشگاه آزاد هنری/نمایش	۱	۵۶	۱.۸
چاپخانه/افست	۱۷	۳۰۰۰	۰.۶
چاپخانه/لیتوگرافی	۱۲	۵۰۰	۲.۵
فروشگاه‌های عرضه محصولات فرهنگی	۲۰	۲۲۵	۸.۸
کانون‌های فرهنگی هنری مساجد	۹۳	۱۱۶۷	۸
اعضای کانون‌های فرهنگی هنری مساجد/نفر	۹۳۰۰	۵۳۸۱۵	۱۷.۵
مراکز مجری آموزش‌های مهارتی کاردانش و آزاد	۲	۲۰	۱۰
سینما/تعداد سینما	۱	۶۸	۱.۵
سینما/تعداد سالن	۳	۱۷۱	۱.۸
سینما/تعداد صندلی	۸۰۰	۴۷۰۱۷	۱.۸
موسسه قرآنی	۵	۱۲۰	۴
مراکز بازی‌های رایانه‌ای	۲۰	۱۳۲	۱۵
خانه جوان	۰	۷	۰
مجتمع فرهنگی هنری	۱	۳۷	۳
انجمن سینمای جوان	۰	۱۲	۰
نویسندگان	۲۰	۸۰۶	۲.۵
تعداد نگارخانه	۱	۱۱	۹

مأخذ: اداره کل فرهنگ و ارشاد استان تهران

### ۲-۸-۳- اقدامات پیشنهادی حوزه فرهنگ و هنر شهرستان ری در طی برنامه ششم توسعه

- ایجاد کانون فرهنگی و هنری در بقاء متبرکه به عنوان ایجاد قطب فرهنگی استان تهران (ایجاد کتابخانه و برگزاری فعالیتهای فرهنگی و هنری)
- ایجاد تشکیل انجمن صنفی مطبوعات و قلم (ماده ۹۲ تبصره چ شماره ۱)
- تولید محصولات فرهنگی (کتاب، فیلم، تئاتر، مولتی مدیا و...)
- ایجاد کانون فرهنگی و هنری در زندان‌های مستقر (هر زندان ۴ کانون / ماده ۹۵ تبصره ج)
- ایجاد فضاهای فرهنگی و هنری در روستاها / روستاهای بالای ۱۰۰۰ نفر/ ماده ۹۲ تبصره ث (کتابخانه، آمفی تئاتر، گالری، کلاس‌های آموزشی، سالن چند منظوره و...)
- پیاده‌روی اربعین ری / ایجاد زیر ساخت لازم (خدمات رفاهی، خدمات فرهنگی، ایجاد سرویس بهداشتی و...) ماده ۹۷
- تقویت سبک زندگی ایرانی و اسلامی (برگزاری نمایشگاه عفاف و حجاب، کارگاه آموزشی ویژه خانواده‌ها و دانش آموزان مدارس و ۶ دانشگاه در بخش مرکزی و بخش‌های تابعه)



- جشنواره فرهنگی و هنری قبله تهران «بزرگداشت حضرت عبدالعظیم (ع)» (در رشته‌های مختلف فرهنگی و هنری)
- بزرگداشت مفاخر متولد و یا مدفون در ری (معرفی شخصت‌های برجسته فرهنگی و هنری)
- جشنواره قرآنی (ماده ۹۲ تبصره ت/ افزایش حافظان و برنامه‌های قرآنی، تربیت مربی، تدبیر، تجلیل از خادمان، نمایشگاه و...)

#### ۲-۸-۴- تعیین اهداف کلی بخش فرهنگ و ارشاد در شهرستان ری

- تحکیم هویت ملی و وفاق فرهنگی - مقاوم‌سازی و توانمندسازی فرهنگی
- فرهنگ‌سازی اقتصاد مقاومتی - تحکیم و پایدارسازی اقتصاد فرهنگ و هنر.

#### ۲-۸-۵- راهبردهای دستیابی به اهداف کلی فرهنگ و ارشاد

- استفاده از ظرفیت هنرمندان برای توسعه تولیدات فرهنگی و هنری برای تقویت هویت و انسجام ملی.
- اشاعه نمادها، نشان‌ها و مؤلفه‌های هویت ایرانی - اسلامی.
- توسعه فعالیت‌های بین فرهنگی.
- ترویج و تبیین ابعاد، مولفه‌ها و عناصر فرهنگی اقتصاد مقاومتی.
- ارتقاء اخلاق و فرهنگ کار، قانون‌گرایی، مسؤولیت‌پذیری

#### ۲-۸-۶- سیاست‌های راهبردی فرهنگ و ارشاد

- حمایت از تولیدات فرهنگی و هنری متناسب با مضامین و مفاهیم ایرانی - اسلامی.
- حمایت از تولید و نظر آثار فرهنگی و هنری نواحی و مناطق مختلف ایران.
- حمایت از آئین‌ها و مناسک فرهنگی - مذهبی و هنرهای فولکلوریک.
- حمایت از گفتگوی ملی بین نخبگان و فعالان عرصه فرهنگ و هنر و رسانه‌های کشور.
- بکارگیری ظرفیت‌های فرهنگی و هنری کشور برای ترویج فرهنگ و مدیریت جهادی.
- برقراری عدالت در نظام فرهنگی، هنری و رسانه‌ای.
- ارتقای شفافیت در مدیریت فرهنگی، هنری و رسانه‌ای.
- تشویق و حمایت از فعالان فرهنگی اقتصاد مقاومتی.



ردیف	فصل	کد فصل	برنامه	کد برنامه	هدف / عملیات	حجم کل عملیات		اعتبارات ملی	اعتبارات استانی	منابع مالی داخلی
						واحد اندازه گیری	متر مربع			
۶	فرهنگ و هنر	۱۷۰۳۰۲۰۰۰۰۰۰۰۰	حمایت از فعالیت‌های فرهنگی، هنری، دینی استان‌ها	۱۷۰۳۰۲۰۰۰۰۰۰۰۰	اجرای موسیقی	دفعه	۵۰	۲۷۰۰۰۰	۲۷۰۰۰۰	۰
						بند	۲۹۰	۲۸۰۰۰۰	۲۸۰۰۰۰	۰
۷	فرهنگ و هنر	۱۷۰۳۰۲۰۰۰۰۰۰۰۰	حمایت از فعالیت‌های فرهنگی، هنری، دینی استان‌ها	۱۷۰۳۰۲۰۰۰۰۰۰۰۰	تعداد چاپخانه‌ها	ورق رنگ	۲۹۰۰۰	۲۵۶۰۰۰	۲۵۶۰۰۰	۰
						ظرفیت چاپخانه‌ها	۳۳۴۰	۳۳۴۰	۳۳۴۰	۰
۸	فرهنگ و هنر	۱۷۰۳۰۲۰۰۰۰۰۰۰۰	حمایت از فعالیت‌های فرهنگی، هنری، دینی استان‌ها	۱۷۰۳۰۲۰۰۰۰۰۰۰۰	ظرفیت چاپخانه‌ها	ورق رنگ	۲۹۰۰۰	۲۵۶۰۰۰	۲۵۶۰۰۰	۰
						تعداد کانون‌های فرهنگی و هنری مساجد	۹۳۰	۵۱۰۰۰	۵۱۰۰۰	۹۰۰
۹	فرهنگ و هنر	۱۷۰۳۰۲۰۰۰۰۰۰۰۰	حمایت از فعالیت‌های فرهنگی، هنری، دینی استان‌ها	۱۷۰۳۰۲۰۰۰۰۰۰۰۰	تعداد کانون‌های فرهنگی و هنری مساجد	کانون	۹۳۰	۵۱۰۰۰	۵۱۰۰۰	۰
						تعداد کانون‌های فرهنگی و هنری مساجد	۹۳۰	۵۱۰۰۰	۵۱۰۰۰	۰
۱۰	فرهنگ و هنر	۱۷۰۳۰۲۰۰۰۰۰۰۰۰	حمایت از فعالیت‌های فرهنگی، هنری، دینی استان‌ها	۱۷۰۳۰۲۰۰۰۰۰۰۰۰	بهسازی و نوسازی مراکز فرهنگی و هنری	متر مربع	۳۳۴۰	۳۱۰۰۰	۳۱۰۰۰	۰
						بهسازی و نوسازی مراکز فرهنگی و هنری	۳۳۴۰	۳۱۰۰۰	۳۱۰۰۰	۰
۱۱	فرهنگ و هنر	۱۷۰۳۰۲۰۰۰۰۰۰۰۰	حمایت از فعالیت‌های فرهنگی، هنری، دینی استان‌ها	۱۷۰۳۰۲۰۰۰۰۰۰۰۰	احداث و تکمیل مراکز فرهنگی	متر مربع	۰	۰	۰	۰
						احداث و تکمیل مراکز فرهنگی	۰	۰	۰	۰
منابع مالی داخلی						مشارکت عمومی - خصوصی		۷۵۰۰۰۰		۳۶۰۰۰۰۰۰۰
						ارزش افزوده		۰		
						۱۳۹۶		۰		۰
						۱۳۹۷		۰		
						۱۳۹۸		۰		۰
						۱۳۹۹		۰		
						۱۴۰۰		۰		۰
						جمع منابع داخلی مورد نیاز		۰		



ردیف	فصل	کد فصل	برنامه	کد برنامه	هدف / عملیات	حجم کل عملیات		اعتبارات ملی		اعتبارات استانی		منابع مالی داخلی						
						واحد اندازه گیری	جمع کل عملیات	جمع اعتبارات ملی مورد نیاز	جمع اعتبارات استانی مورد نیاز	مشارکت عمومی - خصوصی	ارزش افزوده	۱۳۹۶	۱۳۹۷	۱۳۹۸	۱۳۹۹	۱۴۰۰		
۱۲	فرهنگ و هنر	۱۷۰۳۰۲۰۰۰۰۰۰	حمایت از فعالیتهای فرهنگی، هنری، دینی استانها	۱۷۰۳۰۲۰۳۰۰۰	اجرای نمایش	عنوان	۱۳۰	۶۶۶۰	۶۰۰۰۰	۵۰۰۰۰	۳۳۶۰۰۰۰	۵۰۰۰۰	۱۳۹۶	۱۳۹۷	۱۳۹۸	۱۳۹۹	۱۴۰۰	جمع منابع داخلی مورد نیاز
۱۳	فرهنگ و هنر	۱۷۰۳۰۲۰۰۰۰۰۰	حمایت از فعالیتهای فرهنگی، هنری، دینی استانها	۱۷۰۳۰۲۰۴۰۰۰	تعداد کانونهای تبلیغاتی	کانون	۱۹۰	۳۱۰۰	۲۰۰۰۰	۴۶۰۰۰	۳۱۰۰۰۰۰	۲۰۰۰۰	۱۳۹۶	۱۳۹۷	۱۳۹۸	۱۳۹۹	۱۴۰۰	جمع منابع داخلی مورد نیاز
۱۴	فرهنگ و هنر	۱۷۰۳۰۲۰۰۰۰۰۰	حمایت از فعالیتهای فرهنگی، هنری، دینی استانها	۱۷۰۳۰۲۰۵۰۰۰	برگزاری کلاسهای فرهنگی و هنری	دوره	۱۵۰	۳۴۰۰	۲۰۰۰۰	۳۴۰۰۰	۲۳۰۰۰۰۰	۲۰۰۰۰	۱۳۹۶	۱۳۹۷	۱۳۹۸	۱۳۹۹	۱۴۰۰	جمع منابع داخلی مورد نیاز
۱۵	فرهنگ و هنر	۱۷۰۳۰۲۰۰۰۰۰۰	حمایت از فعالیتهای فرهنگی، هنری، دینی استانها	۱۷۰۳۰۲۰۶۰۰۰	تعداد نگارخانه فعال	نایب	۱۰	۲۰۵۰	۲۰۰۰۰	۳۱۰۰۰۰	۲۰۵۰۰۰۰	۲۰۰۰۰	۱۳۹۶	۱۳۹۷	۱۳۹۸	۱۳۹۹	۱۴۰۰	جمع منابع داخلی مورد نیاز
۱۶	فرهنگ و هنر	۱۷۰۳۰۲۰۰۰۰۰۰	حمایت از فعالیتهای فرهنگی، هنری، دینی استانها	۱۷۰۳۰۲۰۷۰۰۰	تعداد آموزشگاه آزاد	نایب	۱۱۰	۳۹۵۰	۲۰۰۰۰	۶۲۰۰۰۰	۳۹۵۰۰۰۰	۲۰۰۰۰	۱۳۹۶	۱۳۹۷	۱۳۹۸	۱۳۹۹	۱۴۰۰	جمع منابع داخلی مورد نیاز





۲-۸-۹- اهداف کمی و منابع مالی مورد نیاز کانون پرورش فکری کودکان و نوجوانان استان تهران در شهرستان ری طی سال‌های برنامه ششم توسعه

ردیف	فصل	کد فصل	برنامه	کد برنامه	هدف/ عملیات	حجم کل عملیات		اعتبارات ملی		اعتبارات استانی		منابع مالی داخلی	
						حجم کل عملیات	جمع منابع مورد نیاز	جمع اعتبارات ملی مورد نیاز	جمع اعتبارات استانی مورد نیاز	منابع مالی داخلی	جمع منابع مورد نیاز		
۱	فرهنگ و هنر	۱۷۰۳۰۰۰۰۰۰	حمایت از فعالیت‌های فرهنگی، هنری و دینی استان‌ها	۱۷۰۳۰۲۳۰۰۰	بهبودی و تجهیز کانون پرورش فکری کودکان و نوجوانان	۶۷۲	۹,۴۰۰,۰۰۰	۰	۰	۰	۹,۴۰۰,۰۰۰	۰	۰
						۰	۰	۰	۰	۰	۰		
						۰	۰	۰	۰	۰	۰		
						۰	۰	۰	۰	۰	۰		
						۰	۰	۰	۰	۰	۰		
						۰	۰	۰	۰	۰	۰		
						۰	۰	۰	۰	۰	۰		
						۰	۰	۰	۰	۰	۰		
						۰	۰	۰	۰	۰	۰		
						۰	۰	۰	۰	۰	۰		
جمع کل						۹۴۰۰	۹,۴۰۰,۰۰۰	۰	۰	۰	۹,۴۰۰,۰۰۰	۰	۰

**۲-۹- تبلیغات اسلامی****۲-۹-۱- مقدمه**

پس از پیروزی انقلاب اسلامی و پایگذاری حکومت دینی در ایران، ضرورت تأسیس نهادها و ارگان‌هایی که بتواند مروج آرمان‌های دینی و اعتقادات پیروان امام و اسلام باشد، بیش از پیش احساس شده بر همین مبنا سازمان تبلیغات اسلامی با دستور بنیانگذار کبیر انقلاب حضرت امام خمینی (ره) در سال ۱۳۶۰ به عنوان یک نهاد فرهنگی در راستای نشر و گسترش فرهنگ و معارف اسلامی، تعمیق اصول و ارزش‌های دینی، راه اندازی گردید و اداره کل تبلیغات اسلامی استان تهران به عنوان اولین دفتر استانی پایه ریزی شد و با بهره‌گیری از نیروهای مخلص و توانمند انجام وظیفه نموده است که عمده وظایف این اداره کل عبارتند از:

- انجام مطالعات و بررسی‌های کاربردی در خصوص نیازهای دینی و تبلیغی
- سازماندهی و اعزام مبلغ
- هدایت و نظارت بر فعالیت‌های تبلیغی و شعائر مذهبی مردم
- کمک به تأسیس، توسعه و تجهیز کتابخانه‌های مساجد، حسینیه‌ها و مراکز و مؤسسات قرآنی شهری و روستایی
- جلب مشارکت و هدایت همکاری‌های مردمی از طریق صدور مجوز تأسیس و ساماندهی کانون‌های فرهنگی - تبلیغی
- کانون‌های قرآنی، تشکل‌های مذهبی و انجمن‌های اسلامی
- استقرار روحانی در مناطق روستایی
- بصیرت افزایی اقشار تأثیرگذار دینی از طریق آموزش‌های تخصصی
- همکاری با سازمان‌ها و دستگاه‌های مختلف جهت گسترش و تداوم تبلیغات اسلامی
- آموزش همگانی قرآن کریم

**۲-۹-۲- تبیین وضع موجود در حوزه تبلیغات اسلامی شهرستان ری**

جدول (۲-۲۳): سیمای اداره کل تبلیغات اسلامی شهرستان ری

شاخص	واحد اندازه‌گیری	شهرستان	استان	سهم شهرستان (درصد)
آموزش همگانی قرآن کریم	نفر	۸۲۳۰۰	۸۲۳۰۰۰	۱۰
تثبیت مراسم و محافل قرآنی	مراسم	۲۷۰	۲۶۱۶	۱۰.۳
اعزام مبلغ	نفر / روز	۴۴۹۹۲	۹۸۵۰۷۰	۴.۶
روحانیون مستقر در استان	نفر	۲۲	۱۹۹	۱۱
حمایت از اقشار تأثیرگذار دینی	نفر	۲۸۴۹	۱۷۶۷۴	۱۶.۱
حمایت از تشکل‌های دینی	تشکل	۷۰۵	۸۱۳۳	۸.۶
برگزاری گفتمان‌های دینی	گفتمان	۵۰۷	۷۵۵۰	۶.۷
ساماندهی و حمایت از مراکز و مؤسسات قرآنی	مرکز	۹۰	۸۸۰	۱۰.۲
بهسازی و نوسازی مراکز فرهنگی	مترمربع	۲۲۰	۲۴۳۹	۹

ماخذ: اداره کل تبلیغات اسلامی استان تهران

با توجه به سهم ۲.۶ درصدی شهرستان ری از استان، همه شاخص‌ها وضعیت مناسبی دارند.

### ۲-۹-۳- تعیین اهداف کلی بخش تبلیغات اسلامی در شهرستان ری

گسترش کمی و کیفی تبلیغات دینی در سایه قرآن- ارتقاء اخلاق، معنویت و تقوا.

### ۲-۹-۴- راهبردهای دستیابی به اهداف کلی تبلیغات اسلامی

- اعزام مبلغ و مبلغه.
- توسعه فضاهای فرهنگی و قرآنی مردم نهاد.
- تقویت و تعمیق باورها و ارزش‌های دینی.

### ۲-۹-۵- سیاست‌های راهبردی تبلیغات اسلامی

- اعزام مبلغین تخصصی به دوره‌های نقد فرق و نحله‌های انحرافی.
- اعزام امام جماعت به کانون‌های جمعیتی و فعال‌سازی مساجد.
- اعزام به مناسبت‌های ملی و مذهبی.
- سازماندهی و توسعه تشکل‌های دینی و کانون‌های قرآنی مردمی شهری و روستایی.
- ایجاد نمایندگی‌های فرهنگی در ادارات و کارخانجات.
- تقویت و تجهیز کتابخانه‌های حوزه دین و شبستان مساجد.
- اهتمام به فعالیت‌های قرآنی.
- ترویج معارف و ارزش‌های دینی.
- تبیین سبک زندگی ایرانی اسلامی.
- تبیین و ترویج فرهنگ عفاف و حجاب.

۲-۹-۶- اهداف کمی و منابع مالی مورد نیاز اداره کل تبلیغات اسلامی استان تهران در شهرستان ری طی سال‌های برنامه ششم توسعه

ردیف	فصل	کد فصل	برنامه	کد برنامه	هدف/عملیات	حجم کل عملیات		اعتبارات ملی		اعتبارات استانی		منابع مالی داخلی		
						حجم کل عملیات	جمع منابع مورد نیاز	جمع اعتبارات ملی مورد نیاز	جمع اعتبارات استانی مورد نیاز	منابع مالی داخلی	جمع منابع مورد نیاز			
۱	فرهنگ و هنر	۱۷۰۳۰۲۲۰۰۰۰	حمایت از فعالیت‌های فرهنگی، هنری و دینی استان‌ها	۱۷۰۳۰۲۲۰۰۰۰	آموزش همگانی قرآن کریم	تفر	۸۳۳۰۰	۳۹۷,۴۴۹,۰۰۰	۳,۶۵۴,۰۰۰	۳,۶۵۴,۰۰۰	۱۳۹۶	۱۳۹۶	۳۳۷,۸۳۱,۰۰۰	۰,۰۰۰
						مراسم	۲۷۰	۱۳۶,۰۲۷,۰۰۰	۰,۰۰۰	۰,۰۰۰	۱۳۹۶	۱۳۹۶	۱۱۹,۷۲۵,۰۰۰	۰,۰۰۰
						تفر/روز	۴۴۹۹۲	۱۰۲,۴۳۶,۰۰۰	۰,۰۰۰	۰,۰۰۰	۱۳۹۷	۱۳۹۷	۱۰۱,۴۱۲,۰۰۰	۰,۰۰۰
						تفر	۲۲	۶۱,۱۹۳,۰۰۰	۱,۱۵۵,۰۰۰	۱,۱۵۵,۰۰۰	۱۳۹۷	۱۳۹۷	۰,۰۰۰	۰,۰۰۰
						تفر	۳۴	۱,۹۴۹,۰۰۰	۲,۸۹۰,۰۰۰	۱,۹۴۹,۰۰۰	۱۳۹۷	۱۳۹۷	۰,۰۰۰	۰,۰۰۰
						تفر	۴۶	۲,۸۹۰,۰۰۰	۴,۰۰۰,۰۰۰	۲,۸۹۰,۰۰۰	۱۳۹۸	۱۳۹۸	۰,۰۰۰	۰,۰۰۰
						تفر	۵۷	۲,۸۹۰,۰۰۰	۴,۰۰۰,۰۰۰	۲,۸۹۰,۰۰۰	۱۳۹۸	۱۳۹۸	۰,۰۰۰	۰,۰۰۰
						تفر	۶۹	۲,۸۹۰,۰۰۰	۴,۰۰۰,۰۰۰	۲,۸۹۰,۰۰۰	۱۳۹۹	۱۳۹۹	۰,۰۰۰	۰,۰۰۰
						تفر	۲۲۸	۵,۳۰۴,۰۰۰	۸,۳۴۰,۰۰۰	۵,۳۰۴,۰۰۰	۱۴۰۰	۱۴۰۰	۰,۰۰۰	۰,۰۰۰
						تفر	۲۳۸	۵,۳۰۴,۰۰۰	۸,۳۴۰,۰۰۰	۵,۳۰۴,۰۰۰	۱۴۰۰	۱۴۰۰	۰,۰۰۰	۰,۰۰۰
						۲	فرهنگ و هنر	۱۷۰۳۰۲۲۰۰۰۰	حمایت از فعالیت‌های فرهنگی، هنری و دینی استان‌ها	۱۷۰۳۰۲۲۰۰۰۰	تثبیت مراسم و محافل قرآنی	تفر	۲۷۰	۱۳۶,۰۲۷,۰۰۰
مراسم	۲۷۰	۱۳۶,۰۲۷,۰۰۰	۰,۰۰۰	۰,۰۰۰	۱۳۹۶							۱۳۹۶	۱۱۹,۷۲۵,۰۰۰	۰,۰۰۰
تفر/روز	۴۴۹۹۲	۱۰۲,۴۳۶,۰۰۰	۰,۰۰۰	۰,۰۰۰	۱۳۹۷							۱۳۹۷	۱۰۱,۴۱۲,۰۰۰	۰,۰۰۰
تفر	۲۲	۶۱,۱۹۳,۰۰۰	۱,۱۵۵,۰۰۰	۱,۱۵۵,۰۰۰	۱۳۹۷							۱۳۹۷	۰,۰۰۰	۰,۰۰۰
تفر	۳۴	۱,۹۴۹,۰۰۰	۲,۸۹۰,۰۰۰	۱,۹۴۹,۰۰۰	۱۳۹۷							۱۳۹۷	۰,۰۰۰	۰,۰۰۰
تفر	۴۶	۲,۸۹۰,۰۰۰	۴,۰۰۰,۰۰۰	۲,۸۹۰,۰۰۰	۱۳۹۸							۱۳۹۸	۰,۰۰۰	۰,۰۰۰
تفر	۵۷	۲,۸۹۰,۰۰۰	۴,۰۰۰,۰۰۰	۲,۸۹۰,۰۰۰	۱۳۹۸							۱۳۹۸	۰,۰۰۰	۰,۰۰۰
تفر	۶۹	۲,۸۹۰,۰۰۰	۴,۰۰۰,۰۰۰	۲,۸۹۰,۰۰۰	۱۳۹۹							۱۳۹۹	۰,۰۰۰	۰,۰۰۰
تفر	۲۲۸	۵,۳۰۴,۰۰۰	۸,۳۴۰,۰۰۰	۵,۳۰۴,۰۰۰	۱۴۰۰							۱۴۰۰	۰,۰۰۰	۰,۰۰۰
تفر	۲۳۸	۵,۳۰۴,۰۰۰	۸,۳۴۰,۰۰۰	۵,۳۰۴,۰۰۰	۱۴۰۰							۱۴۰۰	۰,۰۰۰	۰,۰۰۰
۳	فرهنگ و هنر	۱۷۰۳۰۲۲۰۰۰۰	حمایت از فعالیت‌های فرهنگی، هنری و دینی استان‌ها	۱۷۰۳۰۲۲۰۰۰۰	اعزام مبلغ							تفر/روز	۴۴۹۹۲	۱۰۲,۴۳۶,۰۰۰
						تفر	۲۲	۶۱,۱۹۳,۰۰۰	۱,۱۵۵,۰۰۰	۱,۱۵۵,۰۰۰	۱۳۹۶	۱۳۹۶	۰,۰۰۰	۰,۰۰۰
						تفر	۳۴	۱,۹۴۹,۰۰۰	۲,۸۹۰,۰۰۰	۱,۹۴۹,۰۰۰	۱۳۹۷	۱۳۹۷	۰,۰۰۰	۰,۰۰۰
						تفر	۴۶	۲,۸۹۰,۰۰۰	۴,۰۰۰,۰۰۰	۲,۸۹۰,۰۰۰	۱۳۹۸	۱۳۹۸	۰,۰۰۰	۰,۰۰۰
						تفر	۵۷	۲,۸۹۰,۰۰۰	۴,۰۰۰,۰۰۰	۲,۸۹۰,۰۰۰	۱۳۹۸	۱۳۹۸	۰,۰۰۰	۰,۰۰۰
						تفر	۶۹	۲,۸۹۰,۰۰۰	۴,۰۰۰,۰۰۰	۲,۸۹۰,۰۰۰	۱۳۹۹	۱۳۹۹	۰,۰۰۰	۰,۰۰۰
						تفر	۲۲۸	۵,۳۰۴,۰۰۰	۸,۳۴۰,۰۰۰	۵,۳۰۴,۰۰۰	۱۴۰۰	۱۴۰۰	۰,۰۰۰	۰,۰۰۰
						تفر	۲۳۸	۵,۳۰۴,۰۰۰	۸,۳۴۰,۰۰۰	۵,۳۰۴,۰۰۰	۱۴۰۰	۱۴۰۰	۰,۰۰۰	۰,۰۰۰
						تفر	۲۳۷	۵,۳۰۴,۰۰۰	۸,۳۴۰,۰۰۰	۵,۳۰۴,۰۰۰	۱۴۰۰	۱۴۰۰	۰,۰۰۰	۰,۰۰۰
						تفر	۲۷۱	۵,۳۰۴,۰۰۰	۸,۳۴۰,۰۰۰	۵,۳۰۴,۰۰۰	۱۴۰۰	۱۴۰۰	۰,۰۰۰	۰,۰۰۰
						۴	فرهنگ و هنر	۱۷۰۳۰۲۲۰۰۰۰	حمایت از فعالیت‌های فرهنگی، هنری و دینی استان‌ها	۱۷۰۳۰۲۲۰۰۰۰	حمایت از اقشار تاثیرگذار دینی	تفر	۷۸۴۹	۲۶,۴۳۸,۰۰۰
تفر	۷۸۴۹	۲۶,۴۳۸,۰۰۰	۲۸۵,۰۰۰	۲۸۵,۰۰۰	۱۳۹۶							۱۳۹۶	۲۶,۴۳۸,۰۰۰	۰,۰۰۰
تفر	۳۱۳۴	۳۷۶,۰۰۰	۳۷۶,۰۰۰	۳۷۶,۰۰۰	۱۳۹۷							۱۳۹۷	۰,۰۰۰	۰,۰۰۰
تفر	۳۴۴۷	۴۹۶,۰۰۰	۴۹۶,۰۰۰	۴۹۶,۰۰۰	۱۳۹۸							۱۳۹۸	۰,۰۰۰	۰,۰۰۰
تفر	۳۷۹۲	۴۹۶,۰۰۰	۴۹۶,۰۰۰	۴۹۶,۰۰۰	۱۳۹۸							۱۳۹۸	۰,۰۰۰	۰,۰۰۰
تفر	۴۱۷۱	۴۹۶,۰۰۰	۴۹۶,۰۰۰	۴۹۶,۰۰۰	۱۳۹۹							۱۳۹۹	۰,۰۰۰	۰,۰۰۰
تفر	۲۲۸	۵,۳۰۴,۰۰۰	۸,۳۴۰,۰۰۰	۵,۳۰۴,۰۰۰	۱۴۰۰							۱۴۰۰	۰,۰۰۰	۰,۰۰۰
تفر	۲۳۸	۵,۳۰۴,۰۰۰	۸,۳۴۰,۰۰۰	۵,۳۰۴,۰۰۰	۱۴۰۰							۱۴۰۰	۰,۰۰۰	۰,۰۰۰
تفر	۲۳۷	۵,۳۰۴,۰۰۰	۸,۳۴۰,۰۰۰	۵,۳۰۴,۰۰۰	۱۴۰۰							۱۴۰۰	۰,۰۰۰	۰,۰۰۰
تفر	۲۷۱	۵,۳۰۴,۰۰۰	۸,۳۴۰,۰۰۰	۵,۳۰۴,۰۰۰	۱۴۰۰							۱۴۰۰	۰,۰۰۰	۰,۰۰۰

ردیف	فصل	کد فصل	برنامه	کد برنامه	هدف/ عملیات	واحد اندازه گیری	حجم کل عملیات		اعتبارات ملی		اعتبارات استانی		منابع مالی داخلی	
							جمع کل عملیات	جمع منابع مورد نیاز	جمع اعتبارات ملی مورد نیاز	جمع اعتبارات استانی مورد نیاز	مشارکت عمومی - خصوصی	جمع منابع داخلی مورد نیاز		
۶	فرهنگ و هنر	۱۷۰۳۰۳۰۰۰۰۰۰	حمایت از فعالیتهای فرهنگی، هنری و دینی استانها	۱۷۰۳۰۳۰۳۰۰۰۰	ساماندهی و حمایت از مراکز مشاوره دینی	مرکز	۰	۷۰۰۰۰۰	۰	۰	۰	۰	۰	۰
							۱	۹۷۶	۰	۰	۰	۰		
							۵	۱۲۴۷	۰	۰	۰	۰		
							۹	۱۵۱۸	۰	۰	۰	۰		
							۱۳	۱۷۸۹	۰	۰	۰	۰		
							۲۸	۶۳۳۵	۰	۰	۰	۰		
							۲۸۰۰۰۰	۲۳۸۵۴۰	۰	۰	۰	۰		
							۱۳۹۶	۱۴۱۰	۰	۰	۰	۰		
							۱۳۹۷	۲۶۸۰	۰	۰	۰	۰		
							۱۳۹۸	۴۳۶۰	۰	۰	۰	۰		
۷	فرهنگ و هنر	۱۷۰۳۰۳۰۰۰۰۰۰	حمایت از فعالیتهای فرهنگی، هنری و دینی استانها	۱۷۰۳۰۳۰۳۰۰۰۰	حمایت از تشکلهای دینی	تشکل	۰	۷۰۵	۰	۰	۰	۰	۰	۰
							۱	۹۷۶	۰	۰	۰	۰		
							۵	۱۲۴۷	۰	۰	۰	۰		
							۹	۱۵۱۸	۰	۰	۰	۰		
							۱۳	۱۷۸۹	۰	۰	۰	۰		
							۲۸	۶۳۳۵	۰	۰	۰	۰		
							۲۸۰۰۰۰	۲۳۸۵۴۰	۰	۰	۰	۰		
							۱۳۹۶	۱۴۱۰	۰	۰	۰	۰		
							۱۳۹۷	۲۶۸۰	۰	۰	۰	۰		
							۱۳۹۸	۴۳۶۰	۰	۰	۰	۰		
۸	فرهنگ و هنر	۱۷۰۳۰۳۰۰۰۰۰۰	حمایت از فعالیتهای فرهنگی، هنری و دینی استانها	۱۷۰۳۰۳۰۳۰۰۰۰	برگزاری گفتمانهای دینی	گفتمان	۰	۵۰۷	۰	۰	۰	۰	۰	۰
							۱	۹۷۶	۰	۰	۰	۰		
							۵	۱۲۴۷	۰	۰	۰	۰		
							۹	۱۵۱۸	۰	۰	۰	۰		
							۱۳	۱۷۸۹	۰	۰	۰	۰		
							۲۸	۶۳۳۵	۰	۰	۰	۰		
							۲۸۰۰۰۰	۱۵۳۹۱۰	۰	۰	۰	۰		
							۱۳۹۶	۱۰۰۱۴۰	۰	۰	۰	۰		
							۱۳۹۷	۱۰۳۲۷۰	۰	۰	۰	۰		
							۱۳۹۸	۱۰۴۸۵۰	۰	۰	۰	۰		
۹	فرهنگ و هنر	۱۷۰۳۰۳۰۰۰۰۰۰	حمایت از فعالیتهای فرهنگی، هنری و دینی استانها	۱۷۰۳۰۳۰۳۰۰۰۰	ساماندهی و حمایت از مراکز و موسسات قرآنی شهری	مرکز	۰	۷۹	۰	۰	۰	۰	۰	۰
							۱	۹۵	۰	۰	۰	۰		
							۵	۱۱۱	۰	۰	۰	۰		
							۹	۱۲۷	۰	۰	۰	۰		
							۱۳	۱۴۴	۰	۰	۰	۰		
							۲۸	۵۵۶	۰	۰	۰	۰		
							۲۸۰۰۰۰	۳۰۴۹۲۰	۰	۰	۰	۰		
							۱۳۹۶	۱۹۸۰	۰	۰	۰	۰		
							۱۳۹۷	۲۶۴۰	۰	۰	۰	۰		
							۱۳۹۸	۳۳۷۰	۰	۰	۰	۰		
۱۰	فرهنگ و هنر	۱۷۰۳۰۳۰۰۰۰۰۰	حمایت از فعالیتهای فرهنگی، هنری و دینی استانها	۱۷۰۳۰۳۰۳۰۰۰۰	ساماندهی و حمایت از خانههای قرآن روستایی	مرکز	۰	۱۱	۰	۰	۰	۰	۰	۰
							۱	۵۸	۰	۰	۰	۰		
							۵	۱۰۶	۰	۰	۰	۰		
							۹	۱۵۳	۰	۰	۰	۰		
							۱۳	۲۰۱	۰	۰	۰	۰		
							۲۸	۵۲۹	۰	۰	۰	۰		
							۲۸۰۰۰۰	۳۰۵۱۴۰	۰	۰	۰	۰		
							۱۳۹۶	۲۸۰	۰	۰	۰	۰		
							۱۳۹۷	۱۶۱۰	۰	۰	۰	۰		
							۱۳۹۸	۳۲۱۰	۰	۰	۰	۰		
۱۴۰۰	۵۱۱۰	۰	۰	۰	۰									



ردیف	فصل	کد فصل	برنامه	کد برنامه	هدف/ عملیات	حجم کل عملیات	
						حجم کل عملیات	واحد اندازه گیری
۱۱	فرهنگ و هنر	۱۷۰۳۰۰۰۰۰۰۰۰	حمایت از فعالیت‌های فرهنگی، هنری و دینی استان‌ها	۱۷۰۳۰۲۳۰۰۰۰	بهسازی و نوسازی مراکز فرهنگی	۲۲۰	مترمربع
						۲۲۰	
						۲۲۰	
						۲۲۰	
						۲۲۰	
						۲۲۰	
						۲۲۰	
						۲۲۰	
						۲۲۰	
						۲۲۰	
						۲۲۰	
						جمع کل	۷۷۰۴۴۱
						جمع منابع مورد نیاز	۳,۶۴۷,۰
						جمع اعتبارات ملی	۵۴۶۱
						جمع اعتبارات استانی	۷۸۲۴
						جمع اعتبارات ملی مورد نیاز	۱۰۴۴۲
						جمع اعتبارات استانی مورد نیاز	۱۳۳۴۸
						جمع اعتبارات ملی مورد نیاز	۱۶۵۶۳
						جمع اعتبارات استانی مورد نیاز	۵۳۶۳۸
						جمع اعتبارات استانی مورد نیاز	۸۳۶۰
						جمع اعتبارات ملی مورد نیاز	۱۱۹۴۱
						جمع اعتبارات استانی مورد نیاز	۱۶۷۵۴
						جمع اعتبارات ملی مورد نیاز	۲۲۱۲۰
						جمع اعتبارات استانی مورد نیاز	۲۸۰۶۵
						جمع اعتبارات ملی مورد نیاز	۸۷۳۴۰
						جمع اعتبارات استانی مورد نیاز	۳,۶۴۷,۰
						مشارکت عمومی - خصوصی	۶۲۹۵۶۳
						منابع مالی داخلی	۰
						منابع مالی داخلی مورد نیاز	۰
						جمع منابع داخلی مورد نیاز	۰





**بخش میراث فرهنگی**

## ۲-۱۰- بخش میراث فرهنگی

### ۲-۱۰-۱- مقدمه

امروزه اهمیت حفظ میراث فرهنگی و صنایع دستی و گسترش صنعت گردشگری در ایجاد اثرات مثبت اقتصادی در سطح دنیا به طور روز افزونی آشکارتر شده و دولت‌های مختلف دنیا گردشگری را به عنوان یکی از عوامل مهم ایجاد اشتغال و کاهش نرخ بیکاری می‌دانند. در سال‌های گذشته پس از ادغام حوزه‌های میراث فرهنگی، گردشگری و صنایع دستی در یکدیگر، تشکیلات واحدی در کشورمان پدید آمده است که اهداف مشترکی را پیگیری می‌کنند. گرچه مجموعه این تشکیلات در حوزه فرهنگ می‌گنجد، اما با بهره‌برداری از آنها و به زبانی ساده‌تر؛ درآمدزایی این مجموعه با توجه به توان و درون مایه آنها، مصالح ملی کشور را نیز در راستای توسعه گردشگری مبتنی بر شرایط فرهنگی و تاریخی و همچنین جاذبه‌های طبیعی و اقتصادی، اجتماعی و سیاسی آن برآورده خواهد کرد. همچنین توسعه زیرساخت‌های گردشگری، سبب بهبود توزیع درآمد پیرو رونق گردشگری داخلی و خارجی خواهد شد.

### ۲-۱۰-۲- چشم انداز میراث فرهنگی، صنایع دستی و گردشگری شهرستان ری

- دست یافتن به جایگاه واقعی شهرستان ری به عنوان یکی از غنی‌ترین، کهن‌ترین و تأثیرگذارترین فرهنگ و تمدن بشری، با ویژگی‌های مذهبی و تاریخی در خور توجه.
- تدوین طرح جامع میراث فرهنگی، صنایع دستی، گردشگری شهرستان ری با رویکرد توسعه شهرستان و شناخت و پژوهش، حفاظت، احیاء، ارتقاء، ایجاد زیر ساخت، تهیه بسته‌های سرمایه‌گذاری، جذب گردشگر، جذب سرمایه‌گذار و بهره‌برداری خردمندان از پتانسیل‌های موجود.
- بالابردن سطح درآمد شهرستان ری از سهم گردشگری
- تقویت و تعمیق رابطه جامعه با موارث و دارائی‌های طبیعی و فرهنگی شهرستان و ارتقا آگاهی‌های عمومی از سرمایه‌های میراث فرهنگی (ملموس و غیرملموس) موجود در شهرستان.
- دستیابی به جایگاه واقعی شهرستان بعنوان یکی از قطب‌های گردشگری مذهبی و تاریخی در سطح استان و کشور.
- ارتقاء صنایع دستی در تولید ناخالص استان و توسعه زیر ساخت‌های مرتبط با صنایع دستی با مشارکت و جذب سرمایه‌گذاران و فعالان مرتبط با این حوزه
- ایجاد اشتغال پایدار در منطقه شهری و روستایی در حوزه‌های صنایع دستی و گردشگری
- ارتقاء ساختار و تشکیلات اداری به منظور برخورداری از نظام مدیریت به روز و کارآمد و تکریم ارباب رجوع
- بهره‌مندی از دانش روز و فناوری نوین در حوزه‌های مرتبط (میراث فرهنگی، صنایع دستی، گردشگری، حفاظت، بهره‌مندی از منابع انسانی ماهر و مسئولیت‌پذیر و متخصص.
- توسعه فضاهای عمومی و گردشگری با توجه به پتانسیل‌های موجود در منطقه

## ۲-۱۰-۳- وضع موجود بخش میراث فرهنگی در شهرستان ری

جدول (۲-۲۴): پتانسیل‌ها و ظرفیت‌های شهرستان ری

ردیف	عنوان
۱	سومین شهر مذهبی و زائر پذیر ایران به دلیل وجود آستان مقدس حرم حضرت عبدالعظیم الحسنی(ع) و دیگر بقاع متبرکه
۲	وجود ۱۹۷ اثر تاریخی مربوط به دوره‌های مختلف پیش از تاریخ، تاریخی و اسلامی و معاصر
۳	مصوبه شهر ری به عنوان شهر نمونه گردشگری یکی از ۱۴ شهر نمونه گردشگری کشور
۴	شهرستان ری محل عبور ۱۷ شهرستان برای دسترسی به سایر نقاط کشور می‌باشد
۵	وجود فرودگاه بین المللی امام خمینی(ره)
۶	همجواری با بارگاه ملکوتی امام خمینی(ره)
۷	جایگاه ویژه شهرستان در سطح استان در رشته‌های حجاری سنگ‌های تزئینی و شیشه گری
۸	بازدید سالانه حدود ۸ میلیون از اماکن زیارتی و بقاع متبرکه

ماخذ: اداره کل میراث فرهنگی، صنایع دستی و گردشگری استان تهران

جدول (۲-۲۵): وضع موجود در حوزه میراث فرهنگی صنایع دستی و گردشگری شهرستان ری

ردیف	عنوان	وضع موجود شهرستان ری	وضع موجود استان تهران
۱	تعداد بناهای تاریخی، تپه‌ها، محوطه و...	۱۹۷ اثر: شامل ۱۵۹ اثر واجد ارزش و ۳۸ اثر ثبتی	۴۲۳۱ اثر: شامل ۳۵۹۰ اثر واجد ارزش و ۷۳۱ ثبتی
۲	تعداد موزه‌های شهرستان	۱ مورد: آستان حضرت عبدالعظیم(ع)	۶ موزه
۳	سایت موزه	۲ مورد: برج طغرل، تپه میل	۲
۴	تعداد جاذبه‌های گردشگری	۵ مورد: چشمه علی، سد خاکی فشافویه، دریاچه عشق آباد، کوه بی بی شهربانو و چشمه گراب	۲۰۰
۵	روستاهای مصوب هدف گردشگری	۲ روستا: کلین و چال طرخان	۲۳
۶	تاسیسات گردشگری	۱۵ آژانس خدمات و مسافرتی، ۴ مجتمع گردشگری و واحد پذیرایی و ۵ سرویس بهداشتی بین راهی	۲۰۴۴ آژانس مسافرتی، ۴۵ مجتمع گردشگری و ۱۴۰ واحد پذیرایی
۷	تاسیسات اقامتی	وجود ۴ مرکز اقامتی (۲ هتل فرودگاهی، مهمانپذیر صدف، لطفعلی، اقامتگاه حرم عبدالعظیم) با ظرفیت ۱۱۱۴ تخت	۱۰۹ هتل، ۲۵ هتل آپارتمان، ۱۱۴ مهمانپذیر و اقامتگاه و پاسیون با ظرفیت ۳۲۷۷۹ تخت
۸	تاسیسات گردشگری دارای موافقت اصولی	۲ مورد اقامتگاه، ۲ مورد سفره خانه سنتی، ۱ مورد مجتمع گردشگری	۱۷۲
۹	پروژه‌های در دست احداث شهرستان	هتل دولت آباد، هتل حسن آباد و هتل حرم عبدالعظیم	۱۱۵ پروژه
۱۰	رشته‌های فعال صنایع دستی	۳۰ رشته فعال صنایع دستی از جمله صنایع چوب (معرق، منبت و...)، سفال و سرامیک، شیشه گری، سرمه دوزی، سنگ تراشی	۷۰ رشته
۱۱	کارگاه‌های صنایع دستی	۸ کارگاه دارای مجوز پروانه تولید می‌باشند	۱۰۲
۱۲	هنرمندان صنایع دستی	۹۴ نفر دارای مجوز پروانه تولید انفرادی می‌باشند و ۳۰ نفر از خدمات بیمه تامین اجتماعی بهره‌مند هستند	۱۵۹۴
۱۳	جواز تاسیس صادر شد در صنایع دستی	۶۵ مورد	۶۵

ماخذ: اداره کل میراث فرهنگی، صنایع دستی و گردشگری استان تهران



**۲-۱۰-۴- تعیین اهداف کلی بخش میراث فرهنگی در شهرستان ری**

- افزایش گردشگران ورودی به شهرستان ری
- بازیابی سیمای تاریخی و فرهنگی ری باستان
- معرفی ری به عنوان پایتخت فرهنگی جهان اسلام ۲۰۲۰
- ایجاد اشتغال پایدار در منطقه شهری و روستایی در حوزه‌های صنایع دستی

**۲-۱۰-۵- راهبردهای دستیابی به اهداف کلی میراث فرهنگی**

- تهیه طرح جامع گردشگری
- تهیه بسته‌های سرمایه‌گذاری جهت مشارکت بخش خصوصی
- افزایش ظرفیت اقامت از طریق ساخت هتل، مهمانپذیر و خانه مسافرها
- افزایش ظرفیت مکان‌های پذیرایی (سفره خانه و رستوران‌های بین راهی، کمپینگ‌ها و مجتمع‌های گردشگری)
- افزایش دفاتر خدمات مسافرتی و گردشگری
- ایجاد پایگاه‌های اطلاع رسانی در مبادی ورودی
- ایجاد سایت موزه و مجموعه گردشگری ری باستان
- ثبت معنوی رویدادهای مذهبی و تاریخی شهرستان ری (از جمله مسلمیه، پیاده روی اربعین، ثبت روز ملی ری در تقویم ملی کشور و غیره)
- برگزاری همایش‌ها و سمینارهای تخصصی در زمینه باستان شناسی، تاریخ و فرهنگ ری
- ایجاد بسترهای مناسب برای افزایش مشارکت بخش خصوصی و همراهی
- همکاری و همراهی دستگاه‌های اجرایی استان و شهرستان
- ساماندهی و زیباسازی مبلمان شهری
- ایجاد بسترهای مناسب برای افزایش مشارکت بخش خصوصی
- حفظ و مرمت سایت، ابنیه تاریخی و بازار سرپوشیده شهر و دیگر مراکز مهم
- برگزاری دوره‌های آموزشی برای شناسایی و ترویج رشته‌های صنایع دستی شهر و روستاهای شهرستان
- ایجاد شهرک تولیدی صنایع دستی جهت نظارت بر فعالیت‌های هنرمندان و استانداردسازی تولیدات صنایع دستی
- ایجاد بازارچه‌های دائمی فروش جهت ارائه و عرضه‌ی تولیدات هنرمندان

**۲-۱۰-۶- سیاست‌های راهبردی میراث فرهنگی**

- تقویت رابطه جامعه با میراث‌ها و دارائی‌های طبیعی و فرهنگی و ارتقاء آگاهی‌های عمومی برای افزایش سرمایه اجتماعی بخش میراث فرهنگی (ملموس و ناملموس)، طبیعی
- اهتمام و تقویت حس مسؤولیت عمومی و جلب مشارکت همگانی در حمایت و صیانت، حفاظت، احیاء و بهره‌برداری از میراث فرهنگی، طبیعی، تنوع فرهنگی
- بهره‌گیری از ظرفیت نهادهای غیر دولتی صنفی و حرفه‌ای برای توسعه بخش توسعه نظام فراگیر و کارآمد تولید و توزیع صنایع دستی
- شناخت جامع و عمیق از گستره جغرافیایی و تاریخی شهرستان و حفاظت، احیاء و بهره‌برداری از میراث فرهنگی (ملموس و ناملموس)، طبیعی، هنر و دانش سنتی و فناوری بومی صنایع دستی و گردشگری
- ارتقای جایگاه شهرستان به عنوان یکی از قطب‌های گردشگری از طریق توسعه کمی و کیفی، ارتقاء کیفیت و استانداردسازی خدمات گردشگری و تسهیل سفر
- بهره‌گیری از ظرفیت طبیعی و فرهنگی و گردشگری سلامت با ارائه خدمات استاندارد





ردیف	فصل	کد فصل	برنامه	کد برنامه	هدف/ عملیات	واحد اندازه گیری	حجم کل عملیات		اعتبارات ملی		اعتبارات استانی		منابع مالی داخلی	
							جمع کل عملیات	جمع منابع مورد نیاز	جمع اعتبارات ملی مورد نیاز	جمع اعتبارات استانی مورد نیاز	منابع مالی داخلی	جمع منابع داخلی مورد نیاز		
۶	گردشگری	۱۷۰۶۰۰۰۰۰۰	توسعه گردشگری داخلی	۱۷۰۶۰۰۲۰۰۰	افزایش ظرفیت اقامتی	تخت	۱,۱۱۴	۵۰,۰۰۰,۰۰۰	۱۳۹۶	۱۳۹۶	۱۳۹۶	۱۳۹۶	۱۳۹۶	۱۳۹۶
۷	گردشگری	۱۷۰۶۰۰۰۰۰۰	توسعه گردشگری داخلی	۱۷۰۶۰۰۲۰۰۰	افزایش ظرفیت پذیرایی	ظرفیت	۵۰	۳,۳۵۰,۰۰۰	۱۳۹۶	۱۳۹۶	۱۳۹۶	۱۳۹۶	۱۳۹۶	۱۳۹۶
۸	گردشگری	۱۷۰۶۰۰۰۰۰۰	توسعه گردشگری داخلی	۱۷۰۶۰۰۳۰۰۰	افزایش دفاتر خدماتی و مسافرتی	تعداد	۲	۵۰,۰۰۰,۰۰۰	۱۳۹۶	۱۳۹۶	۱۳۹۶	۱۳۹۶	۱۳۹۶	۱۳۹۶
۹	گردشگری	۱۷۰۶۰۰۰۰۰۰	توسعه گردشگری داخلی	۱۷۰۶۰۰۲۰۰۰	تهیه و تولید و توزیع جاذبه های گردشگری استان	نسخه	۴,۰۰۰	۴,۳۰۸,۰۰۰	۱۳۹۶	۱۳۹۶	۱۳۹۶	۱۳۹۶	۱۳۹۶	۱۳۹۶
۱۰	گردشگری	۱۷۰۶۰۰۰۰۰۰	توسعه گردشگری داخلی	۱۷۰۶۰۰۲۰۰۰	اجرای زیرساخت های گردشگری	تعداد	۰	۲۶,۵۰۰,۰۰۰	۱۳۹۶	۱۳۹۶	۱۳۹۶	۱۳۹۶	۱۳۹۶	۱۳۹۶
۱۱	صنایع دستی	۱۷۰۷۰۰۰۰۰۰	طراحی و ترویج صنایع دستی	۱۷۰۷۰۰۳۰۰۰	نمایشگاه و بازارچه صنایع دستی	تعداد	۰	۹,۵۱۰,۰۰۰	۱۳۹۶	۱۳۹۶	۱۳۹۶	۱۳۹۶	۱۳۹۶	۱۳۹۶



---

فصل سوم

---

امور تولیدی

---





بخش آب

### ۳\_ فصل سوم: امور تولیدی در سند توسعه اقتصادی، اجتماعی و فرهنگی شهرستان ری

#### \* بخش آب

##### مقدمه

آب از عمده‌ترین مواهب طبیعی است که با فراهم ساختن بستر تولید، تداوم حیات را برای انسان میسر می‌سازد و نقش تاثیرگذار آن در شکل‌دهی توسعه بر کسی پوشیده نیست، لذا مهار، توسعه و استفاده درست از منابع آب موجود امری ضروری است. هر چند آب یکی از منابع تجدید شونده به شمار می‌رود، اما مقدار آن محدود است. با توجه به رشد جمعیت، گسترش صنعت، بالا رفتن سطح بهداشت و رفاه عمومی، سرانه منابع تجدید شونده رو به کاهش می‌باشد.

##### ماموریت:

«دسترسی همگان به آب سالم و کافی در محدوده هریک از حوضه‌های آبریز استان با مشارکت کلیه ذینفعان از طریق ایجاد تعادل بین منابع و مصارف و ارتقای بهره‌وری منابع آب»

- شرکت‌های آب منطقه‌ای، آب و فاضلاب و آب و فاضلاب روستایی استان به عنوان کارگزاران استانی وزارت نیرو در بخش آب با در نظر گرفتن ارزش ذاتی، اقتصادی، امنیتی، سیاسی و زیست‌محیطی این ماده حیاتی به عنوان یکی از محورهای اصلی توسعه پایدار و رکن اصلی آمایش سرزمین بر آن هستند تا با مدیریت پایدار کمی و کیفی منابع و مصارف آب، نسبت به عرضه آب مطمئن، کافی و قابل مصرف متناسب با ظرفیت‌های ملی اقدام نموده و از این راه نقش خود را در ارتقاء بهداشت، رفاه اجتماعی و توسعه پایدار ایفا نمایند.
- شرکت‌های آب منطقه‌ای، آب و فاضلاب و آب و فاضلاب روستایی به عنوان کارگزاران استانی وزارت نیرو، با سیاست‌گذاری، برنامه‌ریزی، هدایت و نظارت، تدوین ضوابط، دستورالعمل‌ها، تهیه و پیشنهاد لوایح مورد نیاز، برنامه‌ریزی توسعه فناوری و ارائه خدمات فنی و مهندسی، اقتصادی نمودن خدمات ارائه شده، گسترش مشارکت مردمی و ایجاد بستر مناسب برای حضور بخش تعاونی، خصوصی و عمومی در صدد است تا خدمات آب و فاضلاب را با استفاده از روش‌های مختلف فنی و اقتصادی و مطابق با استانداردهای ملی و بین‌المللی در اختیار جامعه قرار داده، با مصرف پساب را در صنعت، کشاورزی و فضای سبز فراهم آورده و با اعمال مدیریت تقاضا در جهت بهبود الگوی مصرف آب فرهنگ‌سازی کنند.
- شرکت‌های آب منطقه‌ای، آب و فاضلاب و آب و فاضلاب روستایی استان به عنوان کارگزاران استانی وزارت نیرو بر آن هستند تا با بهره‌گیری از منابع انسانی کارآمد، توسعه تحقیقات کاربردی، فناوری پیشرفته، دارا بودن ساختار اداری و مدیریتی اثربخش، مشارکت مؤثر بخش تعاونی، خصوصی و عمومی و گسترش آگاهی عمومی، به‌عنوان کارآمدترین نهاد ذی‌ربط به‌گونه‌ای عمل نمایند تا آحاد جامعه در حد استانداردهای ملی و بین‌المللی به آب شرب کافی و سالم و امکانات جمع‌آوری، انتقال و تصفیه بهداشتی فاضلاب دسترسی داشته و کشور در حوزه‌های حفاظت منابع آب، کمک به حفظ محیط زیست، تأمین بهداشت عمومی مردم و صدور خدمات فنی و مهندسی در منطقه به عنوان کشوری پیشرو شناخته شود.



### ۳-۱- شرکت آب منطقه‌ای در بخش آب برنامه ششم توسعه شهرستان ری

شرکت آب منطقه‌ای تهران با در نظر گرفتن ارزش ذاتی، اقتصادی، امنیتی، سیاسی و زیست محیطی ماده حیاتی آب به عنوان یکی از محورهای اصلی توسعه پایدار و رکن اصلی آمایش سرزمین بر آن است تا با مدیریت پایدار کمی و کیفی منابع و مصارف آب، نسبت به عرضه آب مطمئن، کافی و قابل مصرف بر اساس مدیریت یکپارچه منابع آب اقدام نموده و از این راه نقش خود را در ارتقاء بهداشت، رفاه اجتماعی و توسعه پایدار ایفا نماید.

از وظایف این شرکت در شهرستان‌های استان می‌توان به موارد زیر اشاره نمود:

- انجام مطالعات لازم برای شناخت، توسعه و بهره‌برداری از منابع آبی و انرژی برق آبی
- تهیه و اجرای طرح‌ها و پروژه‌های تامین آب و انتقال آب برای بخش‌های مختلف مصرف، شبکه‌های آبیاری و زهکشی، آبرسانی به شهرها و صنایع، پایداری و ایمنی سدها، مهندسی رودخانه و سواحل، کنترل سیلاب، تغذیه مصنوعی و تولید انرژی برق آبی
- بهره‌برداری و نگهداری از تاسیسات و سازه‌های تامین آب، انتقال آب، تولید انرژی برق آبی ایجاد شده و یا واگذار شده
- بهره‌برداری از منابع آب در چارچوب سیاست‌ها، ضوابط و برنامه‌های مصوب وزارت نیرو
- کارگزاری وزارت نیرو در تخصیص آب مورد نیاز بخش‌های مختلف مصرف
- واگذاری اشتراک به متقاضیان براساس تعرفه‌های مربوط در چارچوب قوانین و مقررات ذیربط
- تحویل آب مورد نیاز به مشترکان در بخش‌های مختلف مصرف بر اساس تعرفه‌های مصوب مراجع قانونی ذیربط

### ۳-۱-۱- تصویر وضع موجود آب در شهرستان ری

جدول (۳-۱): سیمای آب شهرستان ری در سال ۹۵

مقدار	واحد	شرح
۵۴.۲	میلیون متر مکعب	نیاز آبی شهرستان
۲۷.۲	میلیون متر مکعب	آب شرب تخصیص یافته
۰	میلیون متر مکعب	کمبود آب شرب

ماخذ: سیمای آب شهرستان ری ارائه شده توسط شرکت آب منطقه‌ای استان تهران - شرکت آب و فاضلاب استان تهران

### ۳-۱-۲- چالش‌های موجود در بخش آب شهرستان ری

- ناکارآمد بودن مدیریت تقاضای آب در بخش‌های مختلف
- ضعف در فرایندهای تصفیه، تولید و انتقال پساب
- فرسودگی تاسیسات، سازه‌های آبی و شبکه‌های آبرسانی و آبیاری
- کافی نبودن امکانات لازم جهت جلوگیری از بهره‌برداری بی‌رویه منابع آب زیرزمینی و مجاری آب‌های سطحی

- وجود انشعابات غیرمجاز بالا در سطح صنعت و هدر رفت آب
- خشکسالی‌های پیاپی و کاهش آب‌های زیرزمینی
- آلودگی محیط زیست و آب‌های زیرزمینی

### ۳-۱-۳- اهداف کلی شرکت آب منطقه‌ای در بخش آب طی سال‌های برنامه ششم توسعه

- ایجاد تعادل بین منابع و مصارف آب به منظور بهره‌برداری پایدار از منابع آب
- حفاظت و بهره‌برداری از رودخانه‌ها
- حفظ و صیانت از منابع آب و اعمال مدیریت کیفی منابع آب
- احیاء و تعادل بخشی منابع آب زیرزمینی و کاهش مصرف از این منابع
- افزایش بهره‌وری آب از ابعاد کمی، کیفی و اقتصادی

### ۳-۱-۴- راهبردهای دستیابی شرکت آب منطقه‌ای به اهداف کلی بخش آب طی سال‌های برنامه ششم توسعه

- استقرار حکمرانی خوب براساس اصول و فرآیند مدیریت بهم پیوسته منابع آب مبتنی بر مدیریت تقاضا در سطح ملی، حوضه‌های آبریز و محلی، ایجاد و توسعه نهادها و تشکل‌های مردمی
- استقرار نظام بهره‌برداری بهینه با تأکید بر پایداری منابع طبیعی و محیط زیست و تعادل بخشی در عرضه و تقاضای آب و پایش دقیق و بهنگام کمی و کیفی منابع و مصارف آب
- استقرار دیپلماسی آب و اجرای الزامات آن با مشارکت و همکاری کلیه ذینفعان و ذیمدخلان
- ارتقای بهره‌وری و صرفه‌جویی در کلیه بخش‌های مصرف‌کننده آب به‌ویژه در بخش کشاورزی برای دستیابی به پایداری سرزمین
- ساماندهی سکونتگاه‌ها و فعالیت‌های صنعتی، کشاورزی، زیربنایی و خدماتی بر اساس توان اکولوژیکی حوزه‌های آبریز
- بهره‌برداری از آب‌های غیر متعارف با رعایت ملاحظات زیست محیطی

### ۳-۱-۵- سیاست‌های شرکت آب منطقه‌ای برای دستیابی به اهداف کلی بخش آب طی سال‌های برنامه ششم

#### توسعه

- اولویت‌بندی طرح‌های آبی و تأکید بر طرح‌های چندمنظوره
- حفاظت از آب‌های زیرزمینی و سطحی و جلوگیری از برداشت‌های غیرمجاز
- ارتقای بهره‌وری و صرفه‌جویی در کلیه بخش‌های مصرف‌کننده آب به‌ویژه در بخش کشاورزی برای دستیابی به پایداری سرزمین



جدول (۲-۳): سیمای آب در شهرستان ری طی سال‌های برنامه ششم توسعه

نوع مصرف	جمعیت (نفر)		نیاز (MCM)		سال ۱۳۹۶		سال ۱۳۹۷		سال ۱۳۹۸		سال ۱۳۹۹		سال ۱۴۰۰	
	شهری	روستایی	جمع	کشاورزی	جمع کل	پساب	جمع کل	پساب	جمع کل	پساب	جمع کل	پساب	جمع کل	پساب
آب شرب														
	۵۱۴,۹۷۳	۲۰۲,۸۶۰	۷۱۷,۸۳۳	۲۸۵۰	۱۷۹	۹۳	۲۷۲	۱۴۲۳	۱۷۹	۹۳	۲۷۲	۱۴۲۳	۱۷۹	۹۳
	۵۲۵,۵۸۷	۲۰۲,۸۶۰	۷۲۸,۴۴۷				۲۴۵۰							
	۵۳۶,۴۱۹	۲۰۲,۸۶۰	۷۳۹,۲۷۹											
	۵۴۷,۴۲۵	۲۰۲,۸۶۰	۷۵۰,۳۳۵											
	۵۵۸,۷۵۹	۲۰۲,۸۶۰	۷۶۱,۶۱۹											
	۵۷۰,۲۷۵	۲۰۲,۸۶۰	۷۷۳,۱۳۵											
	۴۳۸	۱۰۴	۵۴۲											
	۴۴۷	۱۰۴	۵۵۱											
	۴۵۶	۱۰۴	۵۶۰											
	۴۶۶	۱۰۴	۵۶۹											
	۴۷۵	۱۰۴	۵۷۹											
	۴۸۵	۱۰۴	۵۸۹											
آب‌های سطحی			۲۸۵۰											
آب‌های زیرزمینی			۱۴۲۳											
پساب			۰۰۰											
جمع کل	۱۷۹	۹۳	۲۷۲	۴۲۷۳										
کمبود	۲۶۸	۱,۱	۲۷۸											
آب‌های سطحی			۲۴۵۰											
آب‌های زیرزمینی			۱۴۲۳											
پساب			۰۰۰											
جمع کل	۱۷۹	۹۳	۲۷۲	۳۸۷۳										
کمبود	۲۷۷	۱,۱	۲۸۷											
آب‌های سطحی			۲۰۰۰											
آب‌های زیرزمینی			۱۴۲۳											
پساب			۰۰۰											
جمع کل	۱۷۹	۹۳	۲۷۲	۲۰۰۰										
کمبود	۲۸۶	۱,۱	۲۹۷											
آب‌های سطحی			۱۶۰۰											
آب‌های زیرزمینی			۱۴۲۳											
پساب			۰۰۰											
جمع کل	۱۷۹	۹۳	۲۷۲	۱۶۰۰										
کمبود	۲۹۶	۱,۱	۳۰۶											
آب‌های سطحی			۱۱۰۰											
آب‌های زیرزمینی			۱۴۲۳											
پساب			۰۰۰											
جمع کل	۱۷۹	۹۳	۲۷۲	۱۱۰۰										
کمبود	۲۹۶	۱,۱	۳۰۶											
آب‌های سطحی			۰۰۰											
آب‌های زیرزمینی			۱۴۲۳											
پساب			۰۰۰											
جمع کل	۱۷۹	۹۳	۲۷۲	۰۰۰										
کمبود	۲۹۶	۱,۱	۳۰۶											
آب‌های سطحی			۰۰۰											
آب‌های زیرزمینی			۱۴۲۳											
پساب			۰۰۰											
جمع کل	۱۷۹	۹۳	۲۷۲	۰۰۰										
کمبود	۲۹۶	۱,۱	۳۰۶											
آب‌های سطحی			۰۰۰											
آب‌های زیرزمینی			۱۴۲۳											
پساب			۰۰۰											
جمع کل	۱۷۹	۹۳	۲۷۲	۰۰۰										
کمبود	۲۹۶	۱,۱	۳۰۶											
آب‌های سطحی			۰۰۰											
آب‌های زیرزمینی			۱۴۲۳											
پساب			۰۰۰											
جمع کل	۱۷۹	۹۳	۲۷۲	۰۰۰										
کمبود	۲۹۶	۱,۱	۳۰۶											
آب‌های سطحی			۰۰۰											
آب‌های زیرزمینی			۱۴۲۳											
پساب			۰۰۰											
جمع کل	۱۷۹	۹۳	۲۷۲	۰۰۰										
کمبود	۲۹۶	۱,۱	۳۰۶											
آب‌های سطحی			۰۰۰											
آب‌های زیرزمینی			۱۴۲۳											
پساب			۰۰۰											
جمع کل	۱۷۹	۹۳	۲۷۲	۰۰۰										
کمبود	۲۹۶	۱,۱	۳۰۶											
آب‌های سطحی			۰۰۰											
آب‌های زیرزمینی			۱۴۲۳											
پساب			۰۰۰											
جمع کل	۱۷۹	۹۳	۲۷۲	۰۰۰										
کمبود	۲۹۶	۱,۱	۳۰۶											
آب‌های سطحی			۰۰۰											
آب‌های زیرزمینی			۱۴۲۳											
پساب			۰۰۰											
جمع کل	۱۷۹	۹۳	۲۷۲	۰۰۰										
کمبود	۲۹۶	۱,۱	۳۰۶											
آب‌های سطحی			۰۰۰											
آب‌های زیرزمینی			۱۴۲۳											
پساب			۰۰۰											
جمع کل	۱۷۹	۹۳	۲۷۲	۰۰۰										
کمبود	۲۹۶	۱,۱	۳۰۶											
آب‌های سطحی			۰۰۰											
آب‌های زیرزمینی			۱۴۲۳											
پساب			۰۰۰											
جمع کل	۱۷۹	۹۳	۲۷۲	۰۰۰										
کمبود	۲۹۶	۱,۱	۳۰۶											

وفق مصوبات شورای عالی آب و با عنایت به لزوم انطباق حجم برداشت با آب قابل برنامه ریزی ابلاغی در دشت تهران کرج، پس از تصویب ضریب تعدیل در شورای حفاظت استان، حجم پروانه‌های چاه‌ها به میزان ۴۵ درصد اصلاح خواهد شد.

ماخذ: سیمای آب شهرستان ری ارائه شده توسط شرکت آب منطقه‌ای استان تهران



برنامه	کد برنامه	هدف/عملیات	واحد اندازه گیری		حجم کل عملیات	حجم کل عملیات	اعتبارات ملی	اعتبارات استانی	منابع داخلی مورد نیاز	توضیحات
			حلقه چاه	اکیپ						
بهبود بهره برداری و حفاظت از منابع آب	۱۳۰۷۰۰۶۰۰۰	انسداد چاه های غیر مجاز	۲۰	۳	۲۰	۲۰	۱۳۹۶	۱۳۹۶	۱۳۹۶	جمع اعتبارات استانی مورد نیاز
			۲۰	۳	۲۰	۲۰	۱۳۹۷	۱۳۹۷	۱۳۹۷	
			۲۰	۳	۲۰	۲۰	۱۳۹۸	۱۳۹۸	۱۳۹۸	
			۲۰	۳	۲۰	۲۰	۱۳۹۹	۱۳۹۹	۱۳۹۹	
			۲۵۰	۳	۲۵۰	۲۵۰	۱۴۰۰	۱۴۰۰	۱۴۰۰	
			۱۱۳۰۰۰	۱۵۰۰	۱۱۳۰۰۰	۱۱۳۰۰۰	جمع کل عملیات	جمع کل عملیات	جمع اعتبارات ملی مورد نیاز	
			۴۱۵۹۷	۰	۴۱۵۹۷	۴۱۵۹۷	جمع منابع مورد نیاز	جمع منابع مورد نیاز	جمع اعتبارات استانی مورد نیاز	
			۶۶۰۰۰	۰	۶۶۰۰۰	۶۶۰۰۰	۱۳۹۶	۱۳۹۶	۱۳۹۶	
			۷۲۶۰۰	۰	۷۲۶۰۰	۷۲۶۰۰	۱۳۹۷	۱۳۹۷	۱۳۹۷	
			۷۹۸۶۰	۰	۷۹۸۶۰	۷۹۸۶۰	۱۳۹۸	۱۳۹۸	۱۳۹۸	
۸۷۷۸۰	۰	۸۷۷۸۰	۸۷۷۸۰	۱۳۹۹	۱۳۹۹	۱۳۹۹				
۱۰۹۷۲۵	۰	۱۰۹۷۲۵	۱۰۹۷۲۵	۱۴۰۰	۱۴۰۰	۱۴۰۰				
۵۰۰۰۰۰	۰	۵۰۰۰۰۰	۵۰۰۰۰۰	جمع اعتبارات استانی مورد نیاز	جمع اعتبارات استانی مورد نیاز	جمع اعتبارات استانی مورد نیاز				
۳۹۰۰۰۰۰	۰	۳۹۰۰۰۰۰	۳۹۰۰۰۰۰	۱۳۹۶	۱۳۹۶	۱۳۹۶				
۵۰۰۰۰۰۰	۰	۵۰۰۰۰۰۰	۵۰۰۰۰۰۰	۱۳۹۷	۱۳۹۷	۱۳۹۷				
۵۰۰۰۰۰۰	۰	۵۰۰۰۰۰۰	۵۰۰۰۰۰۰	۱۳۹۸	۱۳۹۸	۱۳۹۸				
۵۰۰۰۰۰۰	۰	۵۰۰۰۰۰۰	۵۰۰۰۰۰۰	۱۳۹۹	۱۳۹۹	۱۳۹۹				
۰	۰	۰	۰	۱۴۰۰	۱۴۰۰	۱۴۰۰				
۱۴۴۰۰۰	۰	۱۴۴۰۰۰	۱۴۴۰۰۰	جمع اعتبارات استانی مورد نیاز	جمع اعتبارات استانی مورد نیاز	جمع اعتبارات استانی مورد نیاز				
۰	۰	۰	۰	۱۳۹۶	۱۳۹۶	۱۳۹۶				
۰	۰	۰	۰	۱۳۹۷	۱۳۹۷	۱۳۹۷				
۰	۰	۰	۰	۱۳۹۸	۱۳۹۸	۱۳۹۸				
۰	۰	۰	۰	۱۳۹۹	۱۳۹۹	۱۳۹۹				
۰	۰	۰	۰	۱۴۰۰	۱۴۰۰	۱۴۰۰				
۰	۰	۰	۰	جمع منابع داخلی مورد نیاز	جمع منابع داخلی مورد نیاز	جمع منابع داخلی مورد نیاز				
۳۰۶۰۰۰	۰	۳۰۶۰۰۰	۳۰۶۰۰۰	مشارکت عمومی - خصوصی	مشارکت عمومی - خصوصی	مشارکت عمومی - خصوصی				

### ۳-۲- شرکت آب و فاضلاب استان در بخش آب بر نامه ششم توسعه شهرستان

ماموریت شرکت آب و فاضلاب استان، تامین، انتقال، تصفیه و توزیع پیوسته آب شرب و جمع‌آوری، انتقال، تصفیه و دفع بهداشتی فاضلاب در محدوده جغرافیایی استان تهران با به کارگیری استانداردهای لازم می‌باشد.

### ۳-۲-۱- شناسنامه تاسیسات آب و فاضلاب شهرستان ری

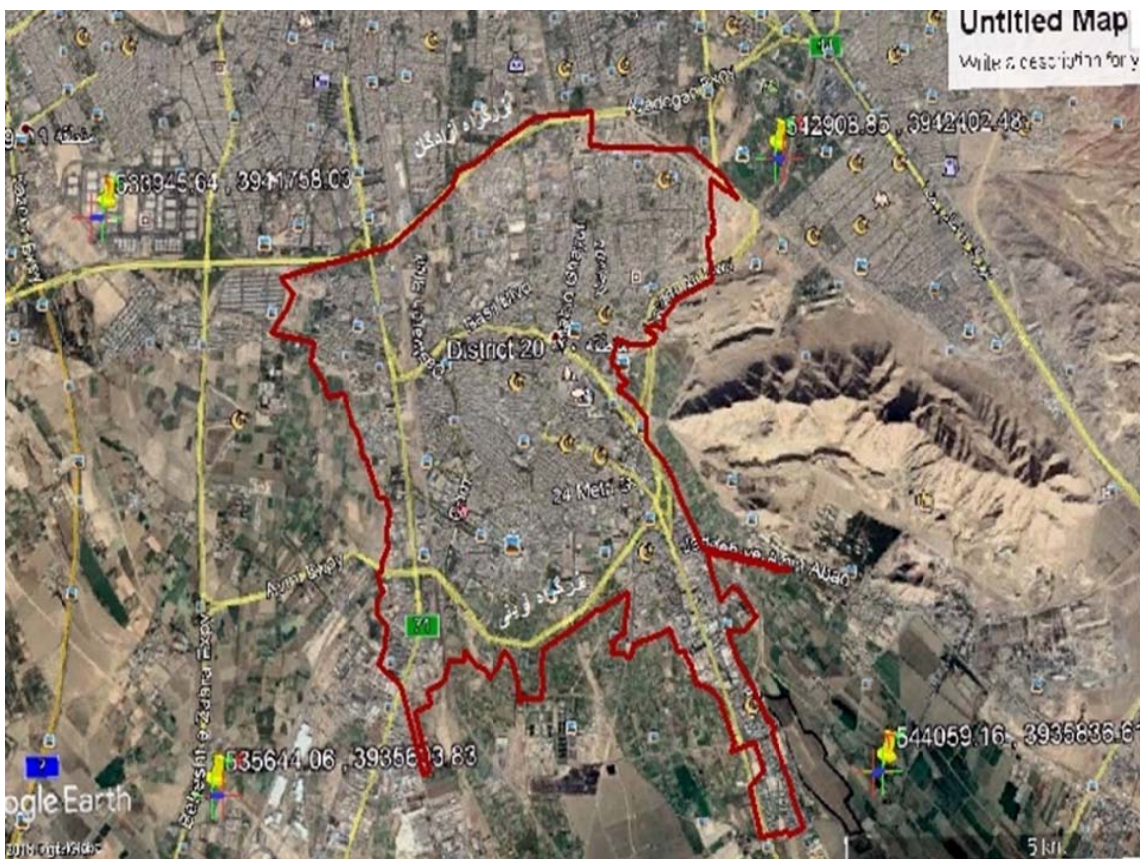
محدوده خدماتی تحت پوشش شرکت آب و فاضلاب شهرستان ری بدون نواحی ۳ گانه

- مساحت: ۸، ۸۴۷ هکتار
- جمعیت: ۷۱۳، ۷۸۸ نفر
- طول شبکه و انتقال آب: ۷۹۹ کیلومتر
- انشعاب آب: ۹۵، ۹۹۱ فقره
- طول شبکه فاضلاب: ۳۶۱ کیلومتر
- انشعاب فاضلاب: ۴۹۵۸۲ فقره



محدوده خدماتی تحت پوشش شرکت آب و فاضلاب شهرستان ری (شهری)

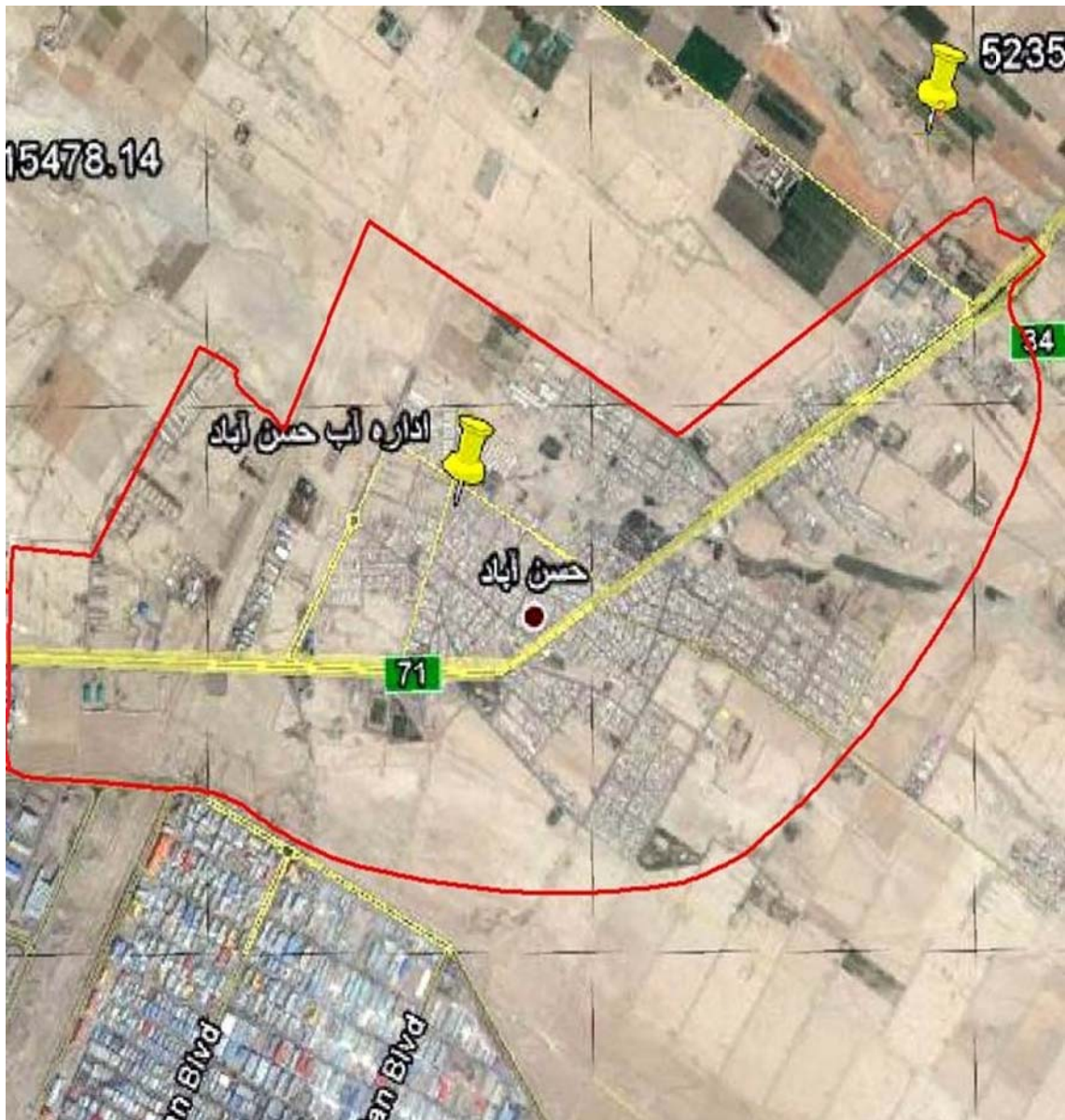
- طول شبکه آب: ۴۲۴ کیلومتر
- مساحت: ۲، ۶۲۴ هکتار
- جمعیت: ۴۷۰، ۰۲۴ نفر
- انشعاب آب: ۵۵، ۸۵۸ فقره
- طول شبکه فاضلاب: ۳۲۴ کیلومتر
- انشعاب فاضلاب: ۴۶، ۶۴۵ فقره





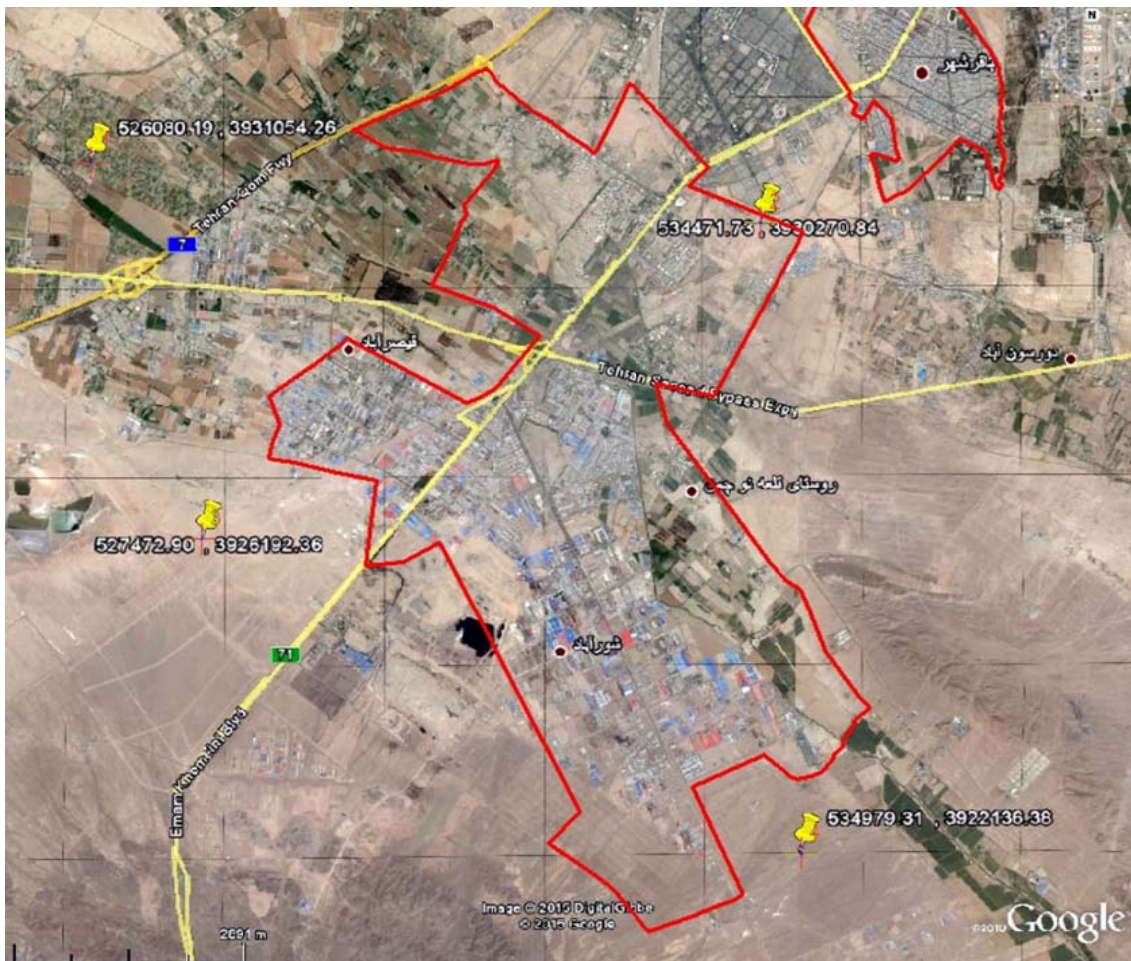
محدوده خدماتی تحت پوشش شرکت آب و فاضلاب شهرستان ری (حسن آباد)

- طول شبکه و انتقال آب: ۱۰۱ کیلومتر
- مساحت: ۱، ۱۲۷ هکتار
- جمعیت: ۵۹، ۹۰۰ نفر
- تعداد انشعاب آب: ۱۰، ۵۰۴ فقره



محدوده خدماتی تحت پوشش شرکت آب و فاضلاب شهرستان ری (کهریزک)

- طول شبکه و انتقال آب: ۸۹ کیلومتر
- طول شبکه فاضلاب: ۲۱ کیلومتر
- مساحت: ۳، ۷۸۹ هکتار
- جمعیت: ۳۷۵۸۰ نفر
- تعداد انشعاب آب: ۶، ۹۱۷ فقره
- انشعاب فاضلاب: ۲، ۲۷۶ فقره





محدوده خدماتی تحت پوشش شرکت آب و فاضلاب شهرستان ری (باقرشهر)

- طول شبکه و انتقال آب: ۷۳ کیلومتر
- مساحت: ۵۳۹ هکتار
- جمعیت: ۷۳۹۸۴ نفر
- تعداد انشعاب آب: ۱۰، ۹۴۷ فقره





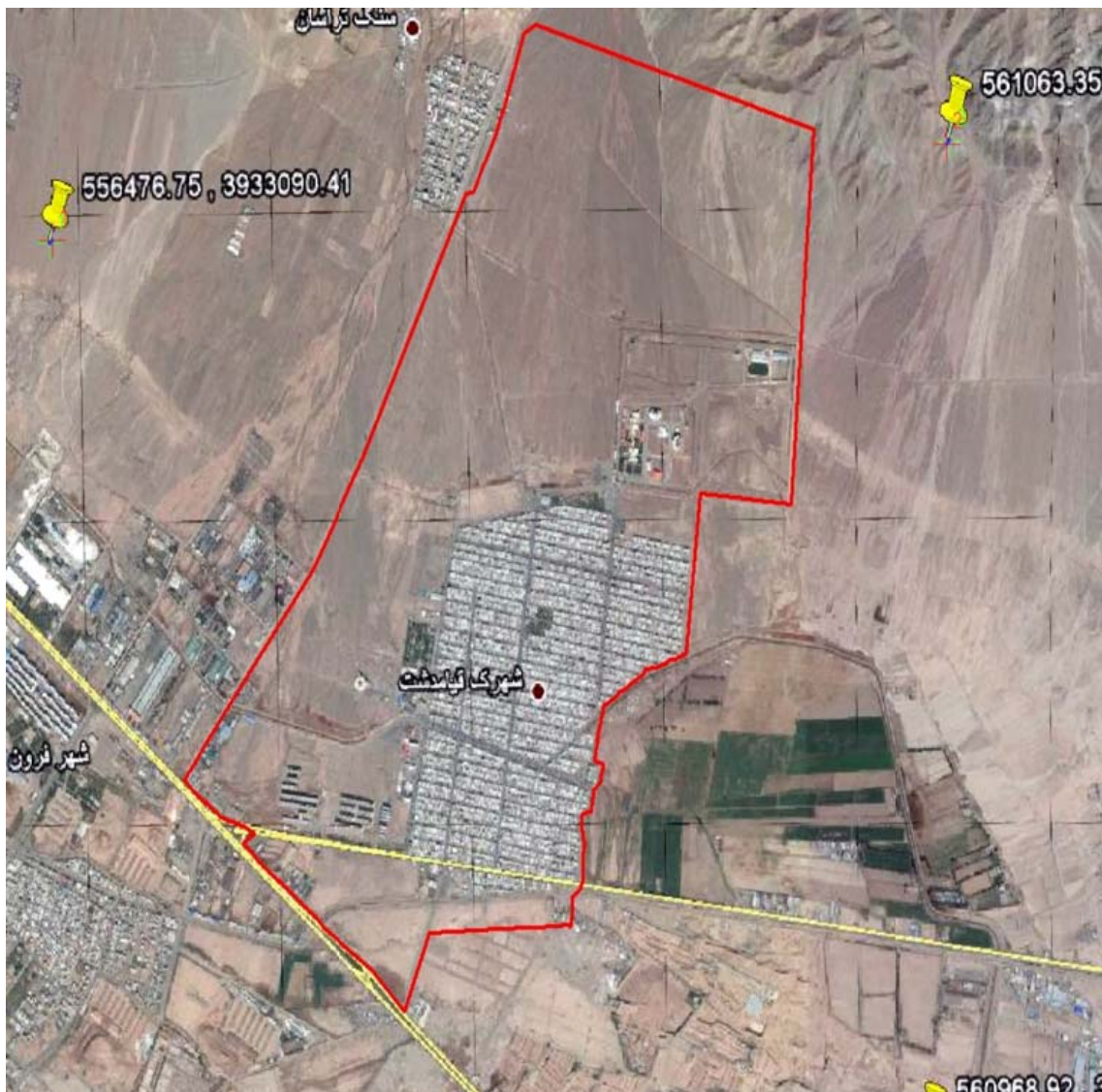
محدوده خدماتی تحت پوشش شرکت آب و فاضلاب شهرستان ری (خاورشهر)

- طول شبکه و انتقال آب: ۵۵ کیلومتر
- طول شبکه فاضلاب: ۱۳ کیلومتر
- مساحت: ۱۱۴ هکتار
- جمعیت: ۱۹، ۵۰۰ نفر
- تعداد انشعاب آب: ۳، ۴۰۴ فقره
- انشعاب فاضلاب: ۱، ۱۵۹ فقره



محدوده خدماتی تحت پوشش شرکت آب و فاضلاب شهرستان ری (قیامدشت)

- طول شبکه و انتقال آب: ۵۹ کیلومتر
- مساحت: ۶۵۴ هکتار
- جمعیت: ۵۲، ۸۰۰ نفر
- تعداد انشعاب آب: ۸، ۳۶۱ فقره



۳-۲-۲- چالش‌های موجود در تامین آب شرب شهرستان ری

۱- شهر بیش از ۵۵۰۰۰ نفری قیامدشت تاکنون مخزن ذخیره آب شرب نداشته است و اولین مخزن ۵۰۰۰ متر مکعبی در سال ۹۶ به بهره‌برداری رسیده است از آنجائیکه حداقل ۱۵۰۰۰ متر مکعب مخزن ذخیره آب شرب مورد نیاز این شهر می‌باشد، لذا برای احداث مخزن دوم ۵۰۰۰ متر مکعبی این شهر به مبلغ ۵۰ میلیارد ریال اعتبار مورد نیاز می‌باشد.



۲- شبکه جمع‌آوری فاضلاب بخش قدیمی خاورشهر با قدمت بیش از ۵۰ سال از نوع لوله‌های آریست سیمانی فرسوده بوده و بخصوص تاج لوله‌ها تخریب گردیده که باعث گرفتگی فاضلاب و پس زدگی فاضلاب به منازل مسکونی در سطح شهر می‌گردد. تصفیه خانه قدیمی این شهر اصلاح و ارتقاء یافته، اما شبکه جمع‌آوری فاضلاب بطول ۱۵ کیلومتر و با اعتباری بالغ بر ۹۰ میلیارد ریال مورد نیاز می‌باشد.

۳- شبکه توزیع آب شرب شهرهای قیامدشت، خاورشهر فرسوده بوده و همچنین از لوله‌های پلیکا، آریست سیمانی و فولاد غیر استاندارد استفاده گردیده که بازسازی حداقل بطول ۳۱ کیلومتر با اعتباری بالغ بر ۱۸۰ میلیارد ریال مورد نیاز می‌باشد.

۴- با عنایت به رشد روز افزون جمعیت باقرشهر، با کمبود مخزن ذخیره آب آشامیدنی مواجه بود و حداقل نیاز به تکمیل مخزن ۴۰۰۰ متر مکعبی در حال احداث و همچنین ۵۰۰۰ متر مکعبی جدید با اعتباری بالغ بر ۶۰ میلیارد ریال مورد نیاز می‌باشد.

۵- عدم دسترسی مناسب به منابع آب‌های سطحی در اکثر شهرهای شهرستان و استفاده از منابع آب زیر زمینی به عنوان تنها راهکار تامین آب در نتیجه حفر و تجهیز چاه در شهرهای حسن آباد، کهریزک، باقرشهر و قیامدشت، حداقل ۱۸ حلقه در برنامه پنج ساله ششم که ۵ حلقه آن در سال ۹۷ با اعتباری بالغ بر ۵۰ میلیارد ریال مورد نیاز می‌باشد.

### ۳-۲-۳- اقدامات خاص شرکت آب و فاضلاب برای تامین آب شرب شهرستان طی سال‌های برنامه ششم توسعه

- احداث مخزن دوم ۵۰۰۰ متر مکعبی شهر قیامدشت
- بازسازی شبکه جمع‌آوری فاضلاب بطول ۱۵ کیلومتر
- بازسازی شبکه توزیع آب شرب شهرهای قیامدشت و خاورشهر حداقل بطول ۳۱ کیلومتر
- تکمیل مخزن ۴۰۰۰ متر مکعبی و همچنین احداث مخزن ۵۰۰۰ متر مکعبی جدید در شهر باقرشهر
- حفر و تجهیز چاه در شهرهای حسن آباد، کهریزک، باقرشهر و قیامدشت، به تعداد ۵ حلقه در سال ۹۷
- اصلاح و ارتقاء تصفیه خانه فاضلاب خاورشهر

### ۳-۲-۴- اهداف کلی شرکت آب و فاضلاب در بخش آب شهرستان طی سال‌های برنامه ششم توسعه

- ارائه خدمات آب و فاضلاب به ۱۰۰٪ جمعیت شهری شهرستان در پایان برنامه ششم
- اصلاح ساختار اقتصاد صنعت آب و آبفا
- افزایش بهره‌وری آب از ابعاد کمی، کیفی و اقتصادی
- مدیریت کیفیت منابع آب شهرستان
- استفاده از پتانسیل بخش غیر دولتی برای تولید آب/پساب
- جلوگیری از آلودگی منابع تامین‌کننده آب شرب شهرستان

### ۳-۲-۵- راهبردهای دستیابی شرکت آب و فاضلاب به اهداف کلی بخش طی سال‌های برنامه ششم توسعه

- حفر و تجهیز چاه‌ها بر اساس نیاز آبی مشترکین
- توسعه و بازسازی خطوط انتقال و شبکه‌های توزیع آب
- انجام مطالعات و اصلاح و ازسازی شبکه‌های توزیع آب و خطوط انتقال
- تجهیز نقاط تحویل و توزیع آب با وسایل اندازه‌گیری
- احداث مخازن ذخیره آب
- اصلاح، بازسازی و توسعه تاسیسات آب و فاضلاب با بهره‌گیری از تکنولوژی روز

### ۳-۲-۶- سیاست‌های شرکت آب و فاضلاب برای دستیابی به اهداف کلی بخش آب طی سال‌های برنامه ششم

#### توسعه

- مدیریت خطرپذیری (ریسک) و بحران و پدافند غیرعامل در طراحی، ساخت و بهره‌برداری از طرح‌های تأمین و توزیع آب و تأسیسات آب و فاضلاب
- تنوع‌بخشی منابع مالی در سرمایه‌گذاری طرح‌های آب و فاضلاب و واگذاری طرح‌ها و تأسیسات آبی در اجرای سیاست‌های کلی اصل ۴۴
- مدیریت اقتصادی آب
- ارتقاء فرهنگ عمومی و تشویق مصرف‌کنندگان به رعایت الگوی مصرف
- تقویت فرایندهای تصفیه، تولید و انتقال پساب به منظور بهره‌گیری از پساب تصفیه شده به عنوان منبع جدید

۳-۲-۷- اهداف کمی و منابع مالی مورد نیاز شرکت آب و فاضلاب استان تهران در شهرستان ری طی سال‌های برنامه ششم توسعه

فصل	کد فصل	برنامه	کد برنامه	هدف/ عملیات	واحد اندازه‌گیری	حجم کل عملیات		اعتبارات ملی	اعتبارات استانی	منابع داخلی مورد نیاز
						جمع کل عملیات	جمع منابع مورد نیاز			
منابع آب	۱۳۰۷۰۰۰۰۰۰۰	عرضه آب	۱۳۰۷۰۰۰۲۰۰۰	کل نیاز آبی	میلیون متر مکعب	۴۵	۰	۱۳۹۶	۱۵۰۰۰	۱۳۰۰۰
منابع آب	۱۳۰۷۰۰۰۰۰۰۱	عرضه آب	۱۳۰۷۰۰۰۲۰۰۰۱	منابع آب سطحی	میلیون متر مکعب	۲۲	۰	۱۳۹۶	۱۵۰۰۰	۱۳۰۰۰
منابع آب	۱۳۰۷۰۰۰۰۰۰۲	عرضه آب	۱۳۰۷۰۰۰۲۰۰۰۲	تامین آب (کمبود)	میلیون متر مکعب	۴	۰	۱۳۹۶	۱۵۰۰۰	۱۳۰۰۰
منابع آب	۱۳۰۷۰۰۰۰۰۰۳	عرضه آب	۱۳۰۷۰۰۰۲۰۰۰۳	حفر و تجهیز چاه آب شرب	حلقه	۳	۰	۱۳۹۶	۱۰۰۰۰	۱۰۰۰۰
منابع آب	۱۳۰۷۰۰۰۰۰۰۴	عرضه آب	۱۳۰۷۰۰۰۲۰۰۰۴	احداث مخزن جمع‌آوری آب شرب	متر مکعب	۰	۰	۱۳۹۶	۱۰۰۰۰	۱۰۰۰۰
						۴۶		۱۳۹۷	۲۰۰۰۰	۲۰۰۰۰
						۴۷		۱۳۹۸	۲۰۰۰۰	۲۰۰۰۰
						۴۸		۱۳۹۹	۲۰۰۰۰	۲۰۰۰۰
						۴۹		۱۴۰۰	۲۰۰۰۰	۲۰۰۰۰
						۴۹		جمع کل عملیات	۴۵۰۰۰۰	۴۵۰۰۰۰
						۵۲۰۰۰۰۰		جمع منابع مورد نیاز	۱۵۰۰۰	۱۵۰۰۰
						۰		۱۳۹۶	۱۵۰۰۰	۱۳۰۰۰
						۰		۱۳۹۷	۲۰۰۰۰	۲۰۰۰۰
						۰		۱۳۹۸	۲۰۰۰۰	۲۰۰۰۰
						۰		۱۳۹۹	۲۰۰۰۰	۲۰۰۰۰
						۰		۱۴۰۰	۲۰۰۰۰	۲۰۰۰۰
						۱۵۰۰۰۰۰		جمع اعتبارات استانی مورد نیاز	۱۵۰۰۰۰	۱۵۰۰۰۰
						۱۳۰۰۰		۱۳۹۶	۱۳۰۰۰	۱۳۰۰۰
						۲۴۰۰۰		۱۳۹۷	۲۴۰۰۰	۲۴۰۰۰
						۲۴۰۰۰		۱۳۹۸	۲۴۰۰۰	۲۴۰۰۰
						۲۴۰۰۰		۱۳۹۹	۲۴۰۰۰	۲۴۰۰۰
						۲۵۰۰۰		۱۴۰۰	۲۵۰۰۰	۲۵۰۰۰
						۱۲۰۰۰۰		جمع منابع داخلی مورد نیاز	۱۲۰۰۰۰	۱۲۰۰۰۰
						۱۰۰۰۰۰		تیماره ۳ ماده ۱۱	۱۰۰۰۰۰	۱۰۰۰۰۰
						۱۵۰۰۰۰		فروش اموال و مستغلات	۱۵۰۰۰۰	۱۵۰۰۰۰
						۰		فروش پساب	۰	۰
								توضیحات		

فصل	منابع آب	منابع آب	آب و فاضلاب	آب و فاضلاب	آب و فاضلاب
کد فصل	۱۳۰۷۰۰۰۰۰۵	۱۳۰۷۰۰۰۰۰۶	۱۵۰۳۰۰۰۰۰۰۰	۱۵۰۳۰۰۰۰۰۰۱	۱۵۰۳۰۰۰۰۰۰۲
برنامه	عرضه آب	عرضه آب	ارایه خدمات آب شهری و روستایی	ارایه خدمات آب شهری و روستایی	ارایه خدمات آب شهری و روستایی
کد برنامه	۱۳۰۷۰۰۰۲۰۰۵	۱۳۰۷۰۰۰۲۰۰۶	۱۵۰۳۰۰۰۳۰۰۰	۱۵۰۳۰۰۰۳۰۰۱	۱۵۰۳۰۰۰۳۰۰۲
هدف/عملیات	احداث خطوط جمع‌آوری و انتقال آب	ایستگاه پمپاژ	هدر رفت آب	اصلاح انشعابات آب	اصلاح شبکه آب آشامیدنی
واحد اندازه‌گیری	کیلومتر	متر مکعب در شبانه روز	درصد	فقره	کیلومتر
۱۳۹۶	۱	۰	۲۶	۲۵۰۰	۱۵
۱۳۹۷	۲	۰	۲۵	۲۵۰۰	۱۵
۱۳۹۸	۲	۰	۲۴	۲۵۰۰	۱۵
۱۳۹۹	۲	۰	۲۳	۲۵۰۰	۱۵
۱۴۰۰	۲	۰	۲۲	۲۵۰۰	۱۵
حجم کل عملیات	۹	۰	۲۲	۱۲۵۰۰	۷۵
جمع منابع مورد نیاز	۷۰۰۰۰	۰	۲۵۵۰۰	۷۵۰۰۰	۱۸۰۰۰۰
اعتبارات ملی					
جمع اعتبارات ملی مورد نیاز					
۱۳۹۶	۰	۰	۰	۰	۰
۱۳۹۷	۰	۰	۰	۰	۰
۱۳۹۸	۰	۰	۰	۰	۰
۱۳۹۹	۰	۰	۰	۰	۰
۱۴۰۰	۰	۰	۰	۰	۰
اعتبارات استانی					
جمع اعتبارات استانی مورد نیاز					
۱۳۹۶	۵۰۰۰	۰	۲۰۰۰۰	۰	۲۰۰۰۰
۱۳۹۷	۱۰۰۰۰	۰	۲۰۰۰۰	۰	۲۰۰۰۰
۱۳۹۸	۱۰۰۰۰	۰	۲۰۰۰۰	۰	۲۰۰۰۰
۱۳۹۹	۱۰۰۰۰	۰	۲۰۰۰۰	۰	۲۰۰۰۰
۱۴۰۰	۱۵۰۰۰	۰	۲۰۰۰۰	۰	۲۰۰۰۰
منابع داخلی مورد نیاز					
جمع منابع داخلی مورد نیاز					
۱۳۹۶	۳۰۰۰	۰	۱۱۰۰۰	۵۰۰۰	۶۰۰۰
۱۳۹۷	۴۰۰۰	۰	۱۱۰۰۰	۵۰۰۰	۶۰۰۰
۱۳۹۸	۴۰۰۰	۰	۱۱۰۰۰	۵۰۰۰	۶۰۰۰
۱۳۹۹	۴۰۰۰	۰	۱۱۰۰۰	۵۰۰۰	۶۰۰۰
۱۴۰۰	۵۰۰۰	۰	۱۱۰۰۰	۵۰۰۰	۶۰۰۰
تیمه ۳ ماده ۱۱	۲۰۰۰۰	۰	۵۵۰۰۰	۲۵۰۰۰	۳۰۰۰۰
فروش اموال و مستغلات	۰	۰	۱۰۰۰۰۰	۵۰۰۰۰	۵۰۰۰۰
فروش پساب	۰	۰	۰	۰	۰
توضیحات					







### ۳-۳- آب و فاضلاب روستایی

- شرکت آب و فاضلاب روستایی استان متولی توزیع آب شرب سالم و بهداشتی به ۱۰۰٪ جمعیت روستایی استان و جمع‌آوری و دفع بهداشتی فاضلاب منطبق بر استانداردهای موجود می‌باشد. وظایف این شرکت به شرح زیر می‌باشد:
- دسترسی و برخورداری ۱۰۰٪ جمعیت روستایی استان از تاسیسات آب آشامیدنی با معیارها و استانداردهای کمی و کیفی
  - دسترسی و بهره‌مندی ۱۰۰٪ جمعیت روستایی استان از آب آشامیدنی سالم و بهداشتی (قابلیت کامل سرویس دهی شبکه‌های آب روستایی)
  - دسترسی و برخورداری ۳۰٪ جمعیت روستایی استان به سامانه‌های جمع‌آوری و دفع بهداشتی فاضلاب
  - انواع تطبیق تصفیه فاضلاب با استانداردهای موجود
  - دستیابی به ساختار اداری و مدیریتی کارآمد با هدف تسهیل و ارتقاء خدمات
  - دستیابی به تعادل و حفاظت کمی و کیفی منابع آب شرب و بهداشتی با نگرش جامع زیست محیطی
  - دستیابی به شاخص مطلوب هدر رفت آب در تاسیسات تامین، انتقال و توزیع
  - دستیابی به فناوری پیشرفته و روزآمد برای نیل به بهره‌وری مطلوب از تاسیسات آب و فاضلاب
  - گسترش باور همگانی برای آب به عنوان کالای اقتصادی بدون جایگزین و استفاده بهینه از آن بر پایه الگوی مصرف

### ۳-۳-۱- تصویر وضع موجود آب شرب روستایی در شهرستان ری

جدول (۳-۳): شناسنامه تاسیسات آب و فاضلاب روستایی شهرستان ری

مقدار	واحد	شرح
۵۶	روستا	روستاهای تحت پوشش
۴۸۷	کیلومتر	طول شبکه توزیع
۲۲۳	کیلومتر	طول خط انتقال
۲۰۳۴۰	مترمکعب	حجم مخزن ذخیره آب
۴۰	حلقه	تعداد چاه‌ها

ماخذ: شرکت آب و فاضلاب استان تهران

طرح‌های عملیاتی شرکت آب و فاضلاب برای تامین آب شرب شهرستان طی سال‌های برنامه ششم توسعه

### ۳-۳-۲- مجتمع‌های آبرسانی موجود در سطح شهرستان ری

- مجتمع آبرسانی شهید تهرانی (بخش مرکزی ری و بخش قلعه نو) به تعداد ۲۰ روستا و جمعیت تقریبی ۸۹۰۰۰ نفر

- مجتمع آبرسانی شهید ایوبی (بخش خاوران) به تعداد ۷ روستا و جمعیت تقریبی ۱۵۰۰۰ نفر
- مجتمع آبرسانی امام خمینی (بخش کهریزک) به تعداد ۱۲ روستا و جمعیت تقریبی ۳۰۰۰۰ نفر
- مجتمع آبرسانی فشافویه (بخش فشافویه) به تعداد ۶ روستا و جمعیت تقریبی ۸۰۰۰ نفر
- مجتمع آبرسانی شهید خلیل آبادی (بخش کهریزک) به تعداد ۸ روستا و جمعیت تقریبی ۲۰۰۰۰ نفر
- تعداد ۸ روستا با جمعیت ۲۰۰۰۰ نفر به صورت تک روستایی تامین آب می‌گردد.

دستاوردها	
توسعه و بازسازی و اصلاح شبکه توزیع	۲۵ کیلومتر
لوله‌گذاری خط انتقال	۲۰.۱ کیلومتر
احداث مخزن	۶۰۰۰ مترمکعب
کف شکنی و حفاری چاه	۴ حلقه
دیوار کشی و فنس کشی	۶۵۰ متر
محوطه‌سازی	۲۵۰۰ متر مربع
تعویض انشعاب	۲۵۰ فقره
تجهیز چاه	۴ حلقه
ایستگاه پمپاژ	۵ ایستگاه
تامین برق	۶ فقره

### ۳-۳-۳- اهداف کلی شرکت آب و فاضلاب روستایی در بخش آب طی سال‌های برنامه ششم توسعه

- ارائه خدمات آب و فاضلاب به ۱۰۰٪ جمعیت روستایی شهرستان در پایان برنامه ششم
- ارتقاء مستمر کیفیت عرضه خدمات به مشترکین با رعایت استاندارد کیفی در اجرای پروژه‌ها
- رعایت استانداردهای کیفی در اجرای پروژه‌ها و خدمات آبرسانی و برقراری نظام‌های بازرسی فنی جهت استفاده صحیح از اعتبارات
- بهره‌گیری از عامل صرفه جویی در منابع موجود
- کاهش هدر رفت آب

### ۳-۳-۴- راهبردهای دستیابی شرکت آب و فاضلاب روستایی به اهداف کلی بخش طی سال‌های برنامه ششم

#### توسعه

- توسعه فرهنگ مصرف بهینه آب
- بهبود روابط با جامعه و سازمان‌های خدمت رسان روستایی
- اصلاح و بازسازی و توسعه هدفمند شبکه توزیع تاسیسات آب با بهره‌مندی از سیستم‌ها و تکنولوژی نوین
- ارتقاء کمی و کیفی آب توزیع شده

### ۳-۳-۵- سیاست‌های شرکت آب و فاضلاب روستایی برای دستیابی به اهداف کلی بخش آب طی سال‌های

#### برنامه ششم توسعه

- تکمیل مجتمع‌های آبرسانی روستایی و خارج کردن روستاها از حالت تک روستایی
- حفر و تجهیز چاه‌ها بر اساس نیاز آبی مشترکین
- توسعه و بازسازی خطوط انتقال و شبکه‌های توزیع آب
- تجهیز نقاط تحویل و توزیع آب با وسایل اندازه‌گیری هوشمند
- احداث مخازن ذخیره آب
- اجرای طرح استفاده از فرایند الکترولیز نمک طعام در مجتمع‌ها
- نصب سیستم تصفیه RO در روستاهای مشکل‌دار
- مهندسی مجدد کلیه چاه‌ها، تاسیسات و خطوط انتقال و شبکه‌های توزیع و ایستگاه‌های پمپاژ

۳-۳-۶- اهداف کمی و منابع مالی مورد نیاز شرکت آب و فاضلاب روستایی استان تهران در شهرستان ری طی سال‌های برنامه ششم توسعه

ردیف	فصل	کد فصل	برنامه	کد برنامه	هدف کمی / عملیات	حجم عملیات در طول سال‌های برنامه شهرستان		اعتبارات ملی	اعتبارات استانی	منابع داخلی دستگاه	
						واحد اندازه‌گیری	حجم کل عملیات				
						جمع کل منابع مورد نیاز برای انجام برنامه	جمع اعتبارات ملی مورد نیاز				
۱	آب و فاضلاب	۱۵۰۳۰۰۰۰۰۰	ارایه خدمات آب شهری و روستایی	۱۵۰۳۰۰۰۰۰۰	تکمیل مجتمع‌های آبرسانی	روستا	۵	۱۳۹۶	۱۳۹۶	۱۳۹۶	۰
						حلقه چاه	۳	۱۳۹۷	۱۳۹۷	۰	
						کیلومتر	۶	۱۳۹۸	۱۳۹۸	۰	
						مترمکعب	۲۰۰۰	۱۳۹۹	۱۳۹۹	۰	
						دستگاه	۰	۱۴۰۰	۱۴۰۰	۰	
۲	آب و فاضلاب	۱۵۰۳۰۰۰۰۰۰	ارایه خدمات آب شهری و روستایی	۱۵۰۳۰۰۰۰۰۰	حفر و تجهیز چاه	حلقه چاه	۳	۱۳۹۶	۱۳۹۶	۰	
						کیلومتر	۷	۱۳۹۷	۱۳۹۷	۰	
						مترمکعب	۲۶۰۰	۱۳۹۸	۱۳۹۸	۰	
						دستگاه	۰	۱۳۹۹	۱۳۹۹	۰	
						دستگاه	۰	۱۴۰۰	۱۴۰۰	۰	
۳	آب و فاضلاب	۱۵۰۳۰۰۰۰۰۰	ارایه خدمات آب شهری و روستایی	۱۵۰۳۰۰۰۰۰۰	اجرای خط انتقال و شبکه توزیع	کیلومتر	۶	۱۳۹۶	۱۳۹۶	۰	
						مترمکعب	۲۰۰۰	۱۳۹۷	۱۳۹۷	۰	
						دستگاه	۰	۱۳۹۸	۱۳۹۸	۰	
						دستگاه	۰	۱۳۹۹	۱۳۹۹	۰	
						دستگاه	۰	۱۴۰۰	۱۴۰۰	۰	
۴	آب و فاضلاب	۱۵۰۳۰۰۰۰۰۰	ارایه خدمات آب شهری و روستایی	۱۵۰۳۰۰۰۰۰۰	احداث مخزن ذخیره	مترمکعب	۲۰۰۰	۱۳۹۶	۱۳۹۶	۰	
						دستگاه	۰	۱۳۹۷	۱۳۹۷	۰	
						دستگاه	۰	۱۳۹۸	۱۳۹۸	۰	
						دستگاه	۰	۱۳۹۹	۱۳۹۹	۰	
						دستگاه	۰	۱۴۰۰	۱۴۰۰	۰	
۵	آب و فاضلاب	۱۵۰۳۰۰۰۰۰۰	ارایه خدمات آب شهری و روستایی	۱۵۰۳۰۰۰۰۰۰	تهیه و نصب دستگاه کنترلر نمک طعام	دستگاه	۰	۱۳۹۶	۱۳۹۶	۰	
						دستگاه	۰	۱۳۹۷	۱۳۹۷	۰	
						دستگاه	۰	۱۳۹۸	۱۳۹۸	۰	
						دستگاه	۰	۱۳۹۹	۱۳۹۹	۰	
						دستگاه	۰	۱۴۰۰	۱۴۰۰	۰	
جمع منابع داخلی دستگاه											

ردیف	فصل	کد فصل	برنامه	کد برنامه	هدف کمی / عملیات	حجم عملیات در طول سال‌های برنامه شهرستان	
						واحد اندازه‌گیری	جمع کل منابع مورد نیاز برای انجام برنامه
۶	آب و فاضلاب	۱۵۰۳۰۰۰۰۰۰	ارایه خدمات آب شهری و روستایی	۱۵۰۳۰۰۳۰۰۰	تهیه و نصب دستگاه‌های تصفیه آب	دستگاه	۱۳۳۰۰۰
						۲	۲۰۰۰۰
						۱۳۹۶	۳۳۰۰۰
						۱۳۹۷	۰
						۱۳۹۸	۰
						۱۳۹۹	۰
						۱۴۰۰	۲۰۰۰۰
						جمع اعتبارات ملی مورد نیاز	۶۳۰۰۰
						۱۳۹۶	۰
						۱۳۹۷	۰
۱۳۹۸	۰						
۱۳۹۹	۰						
۱۴۰۰	۰						
جمع اعتبارات استانی مورد نیاز	۰						
ارزش افزوده	۰						
سایر	۶۰۰۰۰						
۱۳۹۶	۰						
۱۳۹۷	۰						
۱۳۹۸	۰						
۱۳۹۹	۰						
۱۴۰۰	۰						
جمع منابع داخلی دستگاه	۰						
۷	آب و فاضلاب	۱۵۰۳۰۰۰۰۰۰	ارایه خدمات آب شهری و روستایی	۱۵۰۳۰۰۳۰۰۰	تجهیز نقاط تحویل و توزیع آب با وسایل اندازه‌گیری هوشمند	دستگاه	۸۲۶۵
						۸	۰
						۱۳۹۶	۰
						۱۳۹۷	۰
						۱۳۹۸	۰
						۱۳۹۹	۰
						۱۴۰۰	۰
						جمع اعتبارات ملی مورد نیاز	۰
						۱۳۹۶	۹۰۰
						۱۳۹۷	۲۸۰
۱۳۹۸	۷۶۰						
۱۳۹۹	۹۸۰						
۱۴۰۰	۱۲۸۰						
جمع اعتبارات استانی مورد نیاز	۴۲۰۰						
ارزش افزوده	۴۰۶۵						
سایر	۰						
۱۳۹۶	۰						
۱۳۹۷	۰						
۱۳۹۸	۰						
۱۳۹۹	۰						
۱۴۰۰	۰						
جمع منابع داخلی دستگاه	۰						
۸	آب و فاضلاب	۱۵۰۳۰۰۰۰۰۰	ارایه خدمات آب شهری و روستایی	۱۵۰۳۰۰۳۰۰۰	تهیه و نصب فلوتر	دستگاه	۳۵۹۰
						۶	۰
						۱۳۹۶	۰
						۱۳۹۷	۰
						۱۳۹۸	۰
						۱۳۹۹	۰
						۱۴۰۰	۰
						جمع اعتبارات ملی مورد نیاز	۰
						۱۳۹۶	۴۰۰
						۱۳۹۷	۲۵۰
۱۳۹۸	۳۳۰						
۱۳۹۹	۴۴۰						
۱۴۰۰	۵۷۰						
جمع اعتبارات استانی مورد نیاز	۱۹۹۰						
ارزش افزوده	۱۶۰۰						
سایر	۰						
۱۳۹۶	۰						
۱۳۹۷	۰						
۱۳۹۸	۰						
۱۳۹۹	۰						
۱۴۰۰	۰						
جمع منابع داخلی دستگاه	۰						
۹	آب و فاضلاب	۱۵۰۳۰۰۰۰۰۰	ارایه خدمات آب شهری و روستایی	۱۵۰۳۰۰۳۰۰۰	تهیه و نصب کنتور خانگی	دستگاه	۱۳۵۲۲
						۱۰۰۰	۰
						۱۳۹۶	۰
						۱۳۹۷	۰
						۱۳۹۸	۰
						۱۳۹۹	۰
						۱۴۰۰	۰
						جمع اعتبارات ملی مورد نیاز	۰
						۱۳۹۶	۱۵۰۰
						۱۳۹۷	۲۰۰
۱۳۹۸	۱۲۶۰						
۱۳۹۹	۱۶۴۰						
۱۴۰۰	۲۱۴۲						
جمع اعتبارات استانی مورد نیاز	۶۷۴۲						
ارزش افزوده	۶۷۸۰						
سایر	۰						
۱۳۹۶	۰						
۱۳۹۷	۰						
۱۳۹۸	۰						
۱۳۹۹	۰						
۱۴۰۰	۰						
جمع منابع داخلی دستگاه	۰						
۱۰	آب و فاضلاب	۱۵۰۳۰۰۰۰۰۰	ارایه خدمات آب شهری و روستایی	۱۵۰۳۰۰۳۰۰۰	تهیه و نصب شیرآلات کنترلی	دستگاه	۳۵۵۰
						۵	۰
						۱۳۹۶	۰
						۱۳۹۷	۰
						۱۳۹۸	۰
						۱۳۹۹	۰
						۱۴۰۰	۰
						جمع اعتبارات ملی مورد نیاز	۰
						۱۳۹۶	۷۰
						۱۳۹۷	۲۵۰
۱۳۹۸	۴۱۰						
۱۳۹۹	۴۱۰						
۱۴۰۰	۴۱۰						
جمع اعتبارات استانی مورد نیاز	۱۵۵۰						
ارزش افزوده	۲۰۰۰						
سایر	۰						
۱۳۹۶	۰						
۱۳۹۷	۰						
۱۳۹۸	۰						
۱۳۹۹	۰						
۱۴۰۰	۰						
جمع منابع داخلی دستگاه	۰						

ردیف	فصل	کد فصل	برنامه	کد برنامه	هدف کمی / عملیات	حجم عملیات در طول سال های برنامه شهرستان	
						واحد اندازه گیری	حجم کل عملیات
۱۱	آب و فاضلاب	۱۵۰۳۰۰۰۰۰۰۰۰	ارایه خدمات آب شهری و روستایی	۱۵۰۳۰۰۳۰۰۰	مهندسی مجدد و زون بندی شبکه ها به منظور کاهش اتفاقات و حوادث و پایین آوردن هزینه های بهره برداری	روستا	۲۳۲۲۹
						روستا	۱۸۸۰۵
۱۲	آب و فاضلاب	۱۵۰۳۰۰۰۰۰۰۰۰	ارایه خدمات آب شهری و روستایی	۱۵۰۳۰۰۳۰۰۰	مطالعه و اجرای پروژه های مدیریت مصرف و کاهش هدر رفت	روستا	۱۲
						روستا	۵
جمع کل منابع مورد نیاز برای انجام برنامه							
اعتبارات ملی							
جمع اعتبارات ملی مورد نیاز							
اعتبارات استانی							
جمع اعتبارات استانی مورد نیاز							
ارزش افزوده							
سایر							
منابع داخلی دستگاه							
جمع منابع داخلی دستگاه							
						۱۳۹۶	۰
						۱۳۹۷	۰
						۱۳۹۸	۰
						۱۳۹۹	۰
						۱۴۰۰	۰
						جمع اعتبارات ملی مورد نیاز	۰
						۱۳۹۶	۳۰۰۰
						۱۳۹۷	۰
						۱۳۹۸	۵۰۷۰
						۱۳۹۹	۶۵۹۱
						۱۴۰۰	۸۵۶۸
						جمع اعتبارات استانی مورد نیاز	۲۳۲۲۹
						ارزش افزوده	۰
						سایر	۵۹۳۵
						۱۳۹۶	۰
						۱۳۹۷	۰
						۱۳۹۸	۰
						۱۳۹۹	۰
						۱۴۰۰	۰
						جمع منابع داخلی دستگاه	۰





**بخش صنعت، معدن و بازرگانی**

**۳-۴- صنعت و معدن****۳-۴-۱- مقدمه**

استان تهران به عنوان مرکز اقتصادی و سیاسی کشور، دارای قابلیت‌ها و زیرساخت‌های گسترده و سرمایه‌های انسانی قابل توجهی در بخش‌های کشاورزی، صنعت، معدن، خدمات و صنایع دستی بوده و در بسیاری از عرصه‌های تولید و تجارت نقش ویژه‌ای در توسعه صادرات و تامین نیازهای وارداتی و تعامل با سایر کشورهای جهان داشته است. استقرار بیش از ۲۰٪ صنایع کشور در این استان، آن را به یکی از مهمترین قطب‌های صنعتی کشور تبدیل کرده است.

**۳-۴-۲- تصویر وضع موجود صنعت شهرستان ری**

جدول (۳-۴): وضعیت واحدهای دارای مجوز صنعتی (پروانه بهره‌برداری، کارت شناسایی و گواهی فعالیت)

تعداد واحدهای دارای مجوز	اشتغال	محصولات عمده تولیدی
۲۳۷۳	۵۶۳۹۲	پلاستیک و نایلون - فلزی - سنگ - شیشه و بلور - قطعات خودرو - شیمیایی - رنگ - سازه‌های فلزی و بتنی - انواع روغن موتور و...

ماخذ: آب و فاضلاب روستایی استان تهران

**۳-۴-۳- پتانسیل‌های شهرستان در بخش صنعت، معدن و تجارت**

- استقرار یکی از بزرگترین شهرک صنعتی کشور (شهرک صنعتی شمس‌آباد با بیش از ۳۰۰۰ هکتار وسعت و فعالیت بیش از ۱۰۰۰ واحد صنعتی در این شهرک)
- استقرار واحدهای صنعتی بزرگ که در طبقه بندی ملی قرار دارند مانند سیمان تهران، پالایشگاه نفت تهران، نفت بهران، ایرانول، مارگارین، کاغذسازی کهریزک، سایپا پرس، میراب، کاشی سعدی، نوری تازه، جهان کریستال، OTC و غیره. ..
- موقعیت استراتژیک استقرار جغرافیایی شهرستان ری (فرودگاه بین‌المللی امام خمینی و گمرک آن، راه‌های مواصلاتی جنوب به شمال و غرب به شرق کشور، دسترسی آسان به ترانزیت جاده‌ای و ریلی کشور)
- استقرار منطقه ویژه اقتصادی و طرح بندر خشک در جوار فرودگاه امام را می‌توان یکی از مهمترین مزیت‌های شهرستان در توسعه صنعت و اشتغال و رشد اقتصادی شهرستان در آینده نزدیک نام برد.
- وجود انبارها و سردخانه‌های فراوان به گونه‌ای که شهرستان ری با داشتن بیش از ۵۰۰ انبار و سردخانه تبدیل به بارانداز کالای کشور گردیده است (اتحادیه تخصصی انبارداران شهرستان ری)
- استقرار شهرک تخصصی دام گستر با بیش از ۶۰۰ واحد دامی صنعتی
- سهم بسزا در تولید محصولات کشاورزی و فرآورده‌های دامی استان

- وجود بیش از ۳۴۷ واحد تولیدی صنفی سنگ و ۶۴ واحد تولید سنگ‌های تزئینی این منطقه را به یکی از قطب‌های سنگ کشور تبدیل نموده است.
- این شهرستان از لحاظ رتبه‌ی تعداد واحدهای صنعتی بالاتر از چندین استان کشور قرار دارد.
- ۱۴٪ از کل واحدهای دارای مجوز صنعتی استان در شهرستان ری مستقر می‌باشد.

### ۳-۴-۴- اهداف کلی بخش صنعت در شهرستان طی سال‌های برنامه ششم توسعه

- ارتقاء رقابت‌پذیری صنعتی
- نوسازی صنایع
- ارتقاء سطح مهارت و فن‌آوری در صنعت، با تاکید بر توسعه صنایع دانش بنیان
- ارتقاء توان و حضور موثر بخش خصوصی و مردمی در فعالیتهای صنعتی
- توسعه پایدار
- ارتقاء بهره‌وری در بخش صنعت
- تعیین تکلیف بافت‌های صنفی- صنعتی غیرمصوب استان

### ۳-۴-۵- راهبردهای دستیابی به اهداف کلی بخش صنعت

- بهبود مستمر سهولت انجام کسب و کار
- توسعه صنایع مبتنی بر فناوری پیشرفته و دانش بنیان
- اشاعه و نفوذ فناوری در واحدهای صنعتی
- توسعه آموزش‌های کاربردی و مهارت‌افزایی مستمر نیروی کار بخش
- بسترسازی جهت گسترش تحقیقات کاربردی، آموزش صنعتی و قابلیت‌های طراحی، مشاوره و خدمات مهندسی در صنایع بمنظور ایجاد زیرساخت‌های مناسب
- ارتقاء شاخص‌های زیست محیطی
- بهبود کیفیت محصولات و خدمات
- استانداردسازی فرایندهای مشمول استاندارد اجباری معیار مصرف انرژی
- ارتقاء کارایی انرژی
- پشتیبانی از سرمایه‌گذاری در ایجاد و توسعه زیرساخت‌های بخش

### ۳-۴-۶- سیاست‌ها و اقدامات اساسی بخش صنعت

- شفاف‌سازی و تسهیل فرآیندهای اداری صدور جوازهای کسب و کار و بهره‌برداری‌های صنعتی
- ایجاد و توسعه زیرساخت‌های توسعه فناوری، صنایع پیشرفته و دانش بنیان

- نوسازی صنایع (نرم افزاری و سخت افزاری) برای ارتقاء بهره‌وری و توان رقابتی
- توسعه آموزش‌های کاربردی توسط مهارت‌های فنی
- تعمیق ارتباط صنعت با دانشگاه و مراکز علمی-پژوهشی
- بهره‌گیری از توانمندی‌های تشکل‌های تخصصی
- ارتقای وضعیت موجود و کاهش پیامدهای انسانی و زیست محیطی
- ایجاد هماهنگی و هم‌افزایی بین کلیه بخش‌های سازمان و دستگاه‌های وابسته جهت بهبود
- تسریع در فرایندهای صدور پروانه کاربرد علامت استاندارد اجباری و تشویقی
- تسریع در ممیزی انرژی و صدور پروانه معیار مصرف انرژی
- کاهش شدت مصرف انرژی در واحدهای صنعتی
- تامین و توسعه زیرساخت‌ها و فعالیت‌ها در بخش صنعت، معدن و تجارت منطبق با آمایش سرزمین

۳-۴-۷- اهداف کمی و منابع مالی مورد نیاز اداره کل صنعت، معدن و تجارت استان تهران در شهرستان ری طی سال‌های برنامه ششم توسعه

فصل	کد فصل	برنامه	کد برنامه	هدف/عملیات	واحد اندازه‌گیری	حجم کل عملیات			اعتبارات ملی			اعتبارات استانی			منابع داخلی مورد نیاز			
						جمع کل عملیات	جمع منابع مورد نیاز	جمع اعتبارات ملی مورد نیاز	جمع اعتبارات ملی مورد نیاز	جمع اعتبارات استانی مورد نیاز	جمع اعتبارات استانی مورد نیاز	تسهیلات بانکی	تسهیلات ماده ۱۸	سایر	جمع منابع داخلی مورد نیاز	جمع اعتبارات استانی مورد نیاز	جمع اعتبارات استانی مورد نیاز	تسهیلات بانکی
صنعت و معدن	۱۳۰۴۰۰۰۰۰۰	ایجاد و توسعه صنایع، معادن و زیرساخت‌های صنعتی و معدنی	۱۳۰۴۰۱۱	بازسازی و نوسازی واحدهای تولیدی	واحد صنعتی	۶۲	۷۴۳۱۶۰۰	۰	۰	۰	۰	۰	۰	۰	۰	۰	۰	۰
						۶۹												
						۷۷												
						۸۵												
						۹۳												
						۲۸۶												
						۱۳۹۶												
						۱۳۹۷												
						۱۳۹۸												
						۱۳۹۹												
						۱۴۰۰												
						جمع کل عملیات												
						جمع منابع مورد نیاز												
						جمع اعتبارات ملی مورد نیاز												
						جمع اعتبارات استانی مورد نیاز												
						تسهیلات بانکی												
						تسهیلات ماده ۱۸												
						سایر												
						جمع منابع داخلی مورد نیاز												
						جمع اعتبارات استانی مورد نیاز												
						تسهیلات بانکی												
						تسهیلات ماده ۱۸												
						سایر												
						جمع منابع داخلی مورد نیاز												
						جمع اعتبارات استانی مورد نیاز												
						تسهیلات بانکی												
						تسهیلات ماده ۱۸												
						سایر												
						جمع منابع داخلی مورد نیاز												
						جمع اعتبارات استانی مورد نیاز												
						تسهیلات بانکی												
						تسهیلات ماده ۱۸												
						سایر												
						جمع منابع داخلی مورد نیاز												
						جمع اعتبارات استانی مورد نیاز												
						تسهیلات بانکی												
						تسهیلات ماده ۱۸												
						سایر												
						جمع منابع داخلی مورد نیاز												
						جمع اعتبارات استانی مورد نیاز												
						تسهیلات بانکی												
						تسهیلات ماده ۱۸												
						سایر												
						جمع منابع داخلی مورد نیاز												
						جمع اعتبارات استانی مورد نیاز												
						تسهیلات بانکی												
						تسهیلات ماده ۱۸												
						سایر												
						جمع منابع داخلی مورد نیاز												
						جمع اعتبارات استانی مورد نیاز												
						تسهیلات بانکی												
						تسهیلات ماده ۱۸												
						سایر												
						جمع منابع داخلی مورد نیاز												
						جمع اعتبارات استانی مورد نیاز												
						تسهیلات بانکی												
						تسهیلات ماده ۱۸												
						سایر												
						جمع منابع داخلی مورد نیاز												
						جمع اعتبارات استانی مورد نیاز												
						تسهیلات بانکی												
						تسهیلات ماده ۱۸												
						سایر												
						جمع منابع داخلی مورد نیاز												
						جمع اعتبارات استانی مورد نیاز												
						تسهیلات بانکی												
						تسهیلات ماده ۱۸												
						سایر												
						جمع منابع داخلی مورد نیاز												
						جمع اعتبارات استانی مورد نیاز												
						تسهیلات بانکی												
						تسهیلات ماده ۱۸												
						سایر												
						جمع منابع داخلی مورد نیاز												
						جمع اعتبارات استانی مورد نیاز												
						تسهیلات بانکی												
						تسهیلات ماده ۱۸												
						سایر												
						جمع منابع داخلی مورد نیاز												
						جمع اعتبارات استانی مورد نیاز												
						تسهیلات بانکی												
						تسهیلات ماده ۱۸												
						سایر												
						جمع منابع داخلی مورد نیاز												
						جمع اعتبارات استانی مورد نیاز												
						تسهیلات بانکی												
						تسهیلات ماده ۱۸												
						سایر												
						جمع منابع داخلی مورد نیاز												
						جمع اعتبارات استانی مورد نیاز												
						تسهیلات بانکی												
						تسهیلات ماده ۱۸												
						سایر												
						جمع منابع داخلی مورد نیاز												
						جمع اعتبارات استانی مورد نیاز												
						تسهیلات بانکی												
						تسهیلات ماده ۱۸												
						سایر												
						جمع منابع داخلی مورد نیاز												
						جمع اعتبارات استانی مورد نیاز												
						تسهیلات بانکی												
						تسهیلات ماده ۱۸												
						سایر												
						جمع منابع داخلی مورد نیاز												
						جمع اعتبارات استانی مورد نیاز												
						تسهیلات بانکی												
						تسهیلات ماده ۱۸												
						سای												









**۳-۵-۱- بازرگانی****۳-۵-۱- مقدمه**

"بازرگانی" مجموعه فعالیت‌های خدماتی را در بر می‌گیرد که کالاها و مواد اولیه مورد نیاز خانوارها، واحدهای تولیدی و دولت را از مبادی عرضه به مراکز تقاضا و مصرف و یا مراکز نگهداری و ذخیره‌سازی منتقل می‌نماید. مجموعه این فعالیت‌ها به مراکز داخل کشور، در حوزه بازرگانی داخلی است. بازیگران اصلی این عرصه اداره کل جهاد کشاورزی برای تنظیم بازار داخلی محصولات کشاورزی و اداره کل صنعت، معدن و تجارت برای تنظیم بازار سایر کالاهای مورد نیاز مردم می‌باشند.

**۳-۵-۲- تصویر وضع موجود بخش بازرگانی در شهرستان ری**

جدول (۳-۵): ساختار فعالیت‌های بازرگانی شهرستان ری

تعداد	عنوان
۴۲	تعداد اتحادیه‌های صنفی
۲۶۳۰۶	تعداد کل واحدهای صنفی
۲۲۲۶۱	تعداد واحدهای صنفی دارای پروانه کسب
۶۰۷۰	تعداد واحدهای صنفی تولیدی دارای پروانه کسب
۷۱۶۱	تعداد واحدهای صنفی توزیعی دارای پروانه کسب
۶۲۹۸	تعداد واحدهای صنفی خدماتی دارای پروانه کسب
۲۷۳۲	تعداد واحدهای صنفی خدمات فنی دارای پروانه کسب

ماخذ: دبیرخانه هیات عالی نظارت بر سازمان‌های کشور <http://www.iranasnaf.ir>

**۳-۵-۳- اهداف کلی بخش بازرگانی شهرستان طی سال‌های برنامه ششم توسعه**

- افزایش بهره‌وری و رقابت پذیری در نظام توزیع کالا و خدمات
- ایجاد زمینه مناسب در جهت ارتقای بهره‌وری عوامل تولید
- ساماندهی صنوف آلاینده و مزاحم

**۳-۵-۴- راهبردهای دستیابی به اهداف کلی بخش طی سال‌های برنامه ششم توسعه**

- مدیریت اثر بخش عرضه و تقاضای بازار
- ساماندهی زیرساخت‌های بخش
- ایجاد و توسعه نواحی و شهرک‌های صنفی

**۳-۵-۵- سیاست‌های دستیابی به اهداف کلی بخش طی سال‌های برنامه ششم توسعه**

- توسعه شیوه‌های نوین تامین، توزیع و فروش
- اصلاح شبکه‌های توزیع در جهت کاهش هزینه‌های مبادله و قیمت نهایی مصرف‌کننده
- ساماندهی صنوف

A decorative rectangular border in a dark brown color, featuring intricate floral and scrollwork designs at each corner. The background of the entire page is a repeating geometric pattern of interlocking lines forming a complex, star-like lattice.

## بخش کشاورزی و منابع طبیعی

### ۳-۶- بخش کشاورزی و منابع طبیعی

#### ۳-۶-۱- مقدمه

کشاورزی یکی از مقوله‌های اقتدار و امنیت ملی هر کشور است، زیرا تامین امنیت غذایی در گروهی کشاورزی پایدار است. بخش کشاورزی به دلیل تامین غذای مورد نیاز جامعه یکی از مهم‌ترین حوزه‌های اقتصادی کشور محسوب می‌شود. این بخش از یکسو سهم بالایی در ارزش افزوده اقتصاد کشور دارد و از سوی دیگر سهم بالایی را در حوزه اشتغال به خود اختصاص داده است. بازیگران این بخش در شهرستان ری، اداره کل جهاد کشاورزی، اداره کل دامپزشکی و مدیریت امور عشایر می‌باشند که نقش هریک از آنها طی سال‌های برنامه ششم توسعه، به تفکیک آورده شده است.

#### اداره کل جهاد کشاورزی استان تهران

ارتقاء ضریب امنیت غذایی با تکیه بر تولیدات داخلی، خوداتکایی در تولید محصولات اساسی و صادرات محصولات کشاورزی دارای مزیت نسبی تحت راهبردهای تقویت پایداری منابع پایه تولید (آب و خاک) و زیرساخت‌ها، اقتصادی کردن تولید و سلامت تولید با هدف تحقق بهره‌برداری مطلوب از منابع آب و خاک، حفظ کاربری اراضی زراعی و باغ‌ها، ارتقاء توان تخصصی، مهارتی و مدیریتی مدیران مزارع و واحدهای تولیدی و ارتقاء بهره‌وری مصرف آب و نهاده‌ها، ارتقاء فناوری و مکانیزاسیون واحدهای تولیدی، تبدیل واحدهای تولیدی سنتی به صنعتی، فعال‌سازی واحدهای نیمه فعال و غیرفعال، کنترل و مدیریت سلامت تولید به ویژه با گسترش مدیریت تلفیقی آفات، جذب سرمایه‌گذاری، کاهش ضایعات و مدیریت هماهنگ و یکپارچه نمودن کل زنجیره تولید مأموریت اداره کل جهاد کشاورزی استان می‌باشد.

### ۳-۶-۲- تصویر وضع موجود بخش کشاورزی در شهرستان ری

جدول (۳-۶): مساحت و جمعیت بهره برداران ری

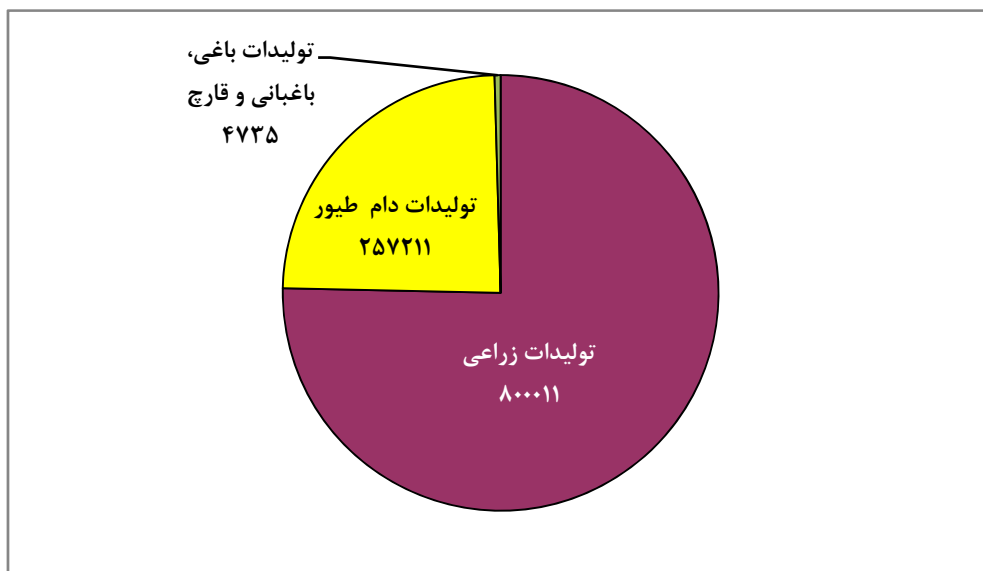
تعداد مراکز خدمات	رتبه	ارزش تولید (میلیارد ریال)		میزان تولید (هزار تن)		جمعیت بهره‌بردار (نفر)		مساحت شهربستان		سطح اراضی دایر (زراعی و باغی) هزار هکتار	
		استان	شهربستان	استان	شهربستان	استان	شهربستان	استان	شهربستان	درصد (نسبت به استان)	درصد (نسبت به استان)
۳	۱	۹۳۶۸۰	۹۷۶۴	۵۷۸۷	۱۰۶۲	۶	۵۱۰۶۱	۳۲۸۹	۱۹	۱۸۷	۳۵
	۳										۲۲۰

ماخذ: اداره کل جهاد کشاورزی استان تهران

جدول (۳-۷): تعداد واحدهای تولیدی و خدماتی شهرستان ری

دامداری	مرغداری	پرورش ماهی	گلخانه	پرورش قارچ	زنبورداری	سردخانه و صنایع تبدیلی	تعاونی و تشکل	جمع	تراکتور و کمباین
۷۰۴	۳۳	۱۲	۱۱	۲	۳۳	۱۶	۱۸	۸۲۹	۶۶۹

ماخذ: اداره کل جهاد کشاورزی استان تهران



تصویر (۳-۱): نمودار میزان تولید محصولات کشاورزی شهرستان ری (تن)

### ۳-۶-۳- اهداف کلی بخش کشاورزی در شهرستان ری

- توسعه پایدار کشاورزی با تاکید بر ارتقای ضریب امنیت غذایی با تکیه بر تولیدات داخلی و خوداتکایی در تولید محصولات اساسی
- حفاظت و صیانت از پایداری منابع پایه تولید و تقویت زیر ساختها و زیر بناهای تولید
- تشویق و توسعه صادرات محصولات دارای مزیت نسبی در بخش کشاورزی
- دستیابی به اهداف توسعه پایدار از طریق اجرای راهبردهای پایداری منابع پایه تولید و تقویت زیر ساختها
- ارتقاء بهره وری (اقتصادی کردن تولید) و ایجاد ظرفیت‌های جدید تولیدی
- سلامت تولید

### ۳-۶-۴- راهبردهای دستیابی به اهداف کلی بخش کشاورزی

- امنیت غذایی، سلامت و غنی‌سازی محصولات کشاورزی
- اعمال محدودیت و یا ممنوعیت کشت محصولات آب برحسب مورد با توجه به ظرفیت‌های ایجاد شده گلخانه‌ای



- رویکرد تکمیل زنجیره‌های ارزش تولید، توسعه صادرات و استفاده از فناوری‌های نوین
- فراهم نمودن ظرفیت‌های جذب سرمایه‌گذاری خارجی بویژه در زمینه انتقال دانش فنی تولید بذور و نهال و مارکتینگ محصولات تولیدی و....
- اصلاح الگوی کشت و کاهش سطح زیر کشت محصولات آب‌بر
- کاهش هزینه‌های تولید
- استفاده از نژادهای اصیل و دارای میزان تولید بالا و سازگار با شرایط محیطی
- ایجاد مراکز تولید مواد ژنتیکی
- کاهش طول پرورش و کاهش وزن کشتار
- ایجاد زنجیره‌های تولید تا مصرف صنعت طیور
- ایجاد ساز و کار مناسب جهت توازن ظرفیت‌های تولیدی بالا دستی (بخش زراعی و باغی، دام و طیور و شیلات) با پایین دستی (ظرفیت‌های تولیدی صنایع تبدیلی) متناسب با موقعیت جغرافیایی (قطب‌های کشاورزی و مقیاس اقتصادی تولید)
- ایجاد تشکل در سرمایه‌گذاری صنایع تبدیلی
- برنامه‌ریزی و اجرای دوره‌های آموزش بهره‌برداران و مدیران صنایع تبدیلی و غذایی

### ۳-۶-۵- سیاست‌های دستیابی به اهداف کلی بخش کشاورزی

- ایجاد ساز و کار مناسب برای رشد و بهره‌وری عوامل تولید (انرژی، سرمایه، نیروی کار، آب، خاک و...)
- بکارگیری روش‌های مناسب برای توسعه تحقیقات کاربردی و تلفیق آنها با دانش بومی، کنترل گازهای گلخانه‌ای (ترسیب کربن)، اشتغالزایی و ایجاد صندوق‌های خرد اعتباری و توانمندسازی جوامع محلی
- برگزاری دوره‌ها و کلاس‌های آموزشی، تشکیل تعاونی‌ها
- پایش سالیانه پروانه‌های چرا، پلاک‌کوبی دام
- توسعه گلخانه‌ها و انتقال کشت محصولات که قابلیت انتقال از فضای باز به گلخانه را دارند.
- اتمام واحدهای نیمه‌تمام و فعالسازی واحدهای غیرفعال و نیمه فعال
- افزایش تولیدات شیر و گوشت قرمز
- افزایش بهره‌وری و کاهش هزینه‌های تولید
- حمایت از ایجاد زنجیره‌های تولید
- حمایت از ایجاد و گسترش عملیات پس از برداشت و توسعه صنایع تبدیلی

۳-۶-۶- اهداف کمی و منابع مالی مورد نیاز اداره کل جهاد کشاورزی استان تهران در شهرستان ری طی سالهای برنامه ششم توسعه

فصل	کد فصل	برنامه	کد برنامه	هدف/عملیات	واحد اندازه گیری	حجم کل عملیات		اعتبارات ملی		اعتبارات استانی		منابع داخلی مورد نیاز	فروش اراضی با صندوق توسعه
						جمع کل عملیات	جمع منابع مورد نیاز	جمع اعتبارات ملی	جمع اعتبارات استانی				
کشاورزی و منابع طبیعی	۱۳۰۶۰۰۰۰۰۰۰	افزایش تولید آبیان پرورشی	۱۳۰۶۰۰۸۰۰۰	تولید آبیان پرورشی	تن	۳۳۲	۶۰۰۰۰	۱۳۹۶	۱۳۹۶	۱۳۹۶	۱۳۹۶	۰	۰
						۴۲۰	۰	۱۳۹۷	۱۳۹۷	۱۳۹۷	۱۳۹۷	۰	۰
کشاورزی و منابع طبیعی	۱۳۰۶۰۰۰۰۰۰۰	افزایش تولید محصولات باغی	۱۳۰۶۰۰۹۰۰۰۰	ساماندهی گلخانه‌ها و زیرساخت مجتمع‌های گلخانه‌ای	هکتار	۲۵۹	۳۷۵۰۰۰۰۰	۱۳۹۷	۱۳۹۷	۱۳۹۷	۱۳۹۷	۰	۰
						۵۰۹	۰	۱۳۹۸	۱۳۹۸	۱۳۹۸	۱۳۹۸	۰	۰
کشاورزی و منابع طبیعی	۱۳۰۶۰۰۰۰۰۰۰	افزایش تولید محصولات باغی	۱۳۰۶۰۰۹۰۰۰۰	تولید محصولات باغی	تن	۴۲۱۰	۰	۱۳۹۶	۱۳۹۶	۱۳۹۶	۱۳۹۶	۰	۰
						۴۲۹۴	۰	۱۳۹۷	۱۳۹۷	۱۳۹۷	۱۳۹۷	۰	۰
کشاورزی و منابع طبیعی	۱۳۰۶۰۰۰۰۰۰۰	افزایش تولید محصولات دام و طیور	۱۳۰۶۰۱۰۰۰۰۰	تولید محصولات دام و طیور	تن	۲۸۲۶۰۰	۱۷۱۹۶۰۰	۱۳۹۶	۱۳۹۶	۱۳۹۶	۱۳۹۶	۰	۰
						۳۱۱۰۰۰	۰	۱۳۹۷	۱۳۹۷	۱۳۹۷	۱۳۹۷	۰	۰
کشاورزی و منابع طبیعی	۱۳۰۶۰۰۰۰۰۰۰	افزایش تولید محصولات زراعی	۱۳۰۶۰۱۱۰۰۰۰	تولید محصولات زراعی	تن	۸۰۰۶۰۰	۷۲۷۵۰۰	۱۳۹۶	۱۳۹۶	۱۳۹۶	۱۳۹۶	۰	۰
						۸۷۰۱۰۰	۰	۱۳۹۷	۱۳۹۷	۱۳۹۷	۱۳۹۷	۰	۰





فصل	کد فصل	برنامه	کد برنامه	هدف/ عملیات	حجم کل عملیات	
					واحد اندازه گیری	هکتار
کشاورزی و منابع طبیعی	۱۳۰۶۰۰۰۰۰۰۰۰	کنترل و مبارزه با آفات و بیماری های گیاهی و علف های هرز	۱۳۰۶۰۳۱۰۰۰۰	کنترل و مبارزه با آفات و بیماری های گیاهی و علف های هرز	۲۲۴۰۰	هکتار
					۲۲۸۶۰	هکتار
					۲۳۳۱۰	هکتار
					۲۳۴۰۰	هکتار
					۲۳۶۴۰	هکتار
					۱۱۵۶۱۰	هکتار
					۱۵۰۰۰	هکتار
					۲۰۰۰	هکتار
					۲۵۰۰	هکتار
					۳۰۰۰	هکتار
کشاورزی و منابع طبیعی	۱۳۰۶۰۰۰۰۰۰۰۰	بهبود بهره وری آب در عرصه کشاورزی	۱۳۰۶۰۱۲۰۰۰۰	بهبود روش های آبیاری و توسعه آبیاری تحت فشار	۱۶۰۰	هکتار
					۱۶۰۰	هکتار
					۲۵۰۰	هکتار
					۳۴۰۰	هکتار
					۴۲۰۰	هکتار
					۱۳۳۰۰	هکتار
					۳۱۱۳۵۰۰	هکتار
					۱۲۰۰۰۰	هکتار
					۱۹۰۰۰۰	هکتار
					۲۹۰۰۰۰	هکتار
کشاورزی و منابع طبیعی	۱۳۰۶۰۰۰۰۰۰۰۰	واگذاری و ساماندهی مالکیت و صدور سند اراضی کشاورزی	۱۳۰۶۰۲۹۰۰۰۰	تهیه نقشه های کاداستر کشاورزی	۰	هکتار
					۲۵۷۷۸	هکتار
					۲۵۷۷۸	هکتار
					۰	هکتار
					۰	هکتار
					۰	هکتار
					۰	هکتار
					۰	هکتار
					۰	هکتار
					۵۱۵۵۶	هکتار
اعتبارات ملی					جمع منابع مورد نیاز	۱۳۹۶
اعتبارات استانی					جمع اعتبارات ملی مورد نیاز	۱۳۹۷
					۱۳۹۸	
					۱۳۹۹	
					۱۴۰۰	
جمع اعتبارات استانی مورد نیاز					۱۵۰۰۰	
تسهیلات بانکی					۰	
مشارکت عمومی - خصوصی					۴۶۶۰۰۰	
ارزش افزوده					۲۲۵۰۰۰	
تسهیلات ماده ۱۸					۰	
					۱۳۹۶	
					۱۳۹۷	
					۱۳۹۸	
					۱۳۹۹	
					۱۴۰۰	
جمع منابع داخلی مورد نیاز					۰	
فروش اراضی با صندوق توسعه					۷۶۰۰۰۰	





### ۳-۷- اداره کل دامپزشکی استان

اداره کل دامپزشکی استان، پیشرو در کنترل و ریشه‌کنی بیماری‌های استراتژیک دامی در منطقه، توانمند در نظام سلامت کشور با کنترل و ریشه‌کنی بیماری‌های مشترک بین انسان و حیوان و نظام مراقبت ایمنی تولیدات دامی و آبرزی پروری می‌باشد. مأموریت این اداره کل به شرح زیر است؛

- ۱- بررسی بیماری‌های دامی، شناسایی مناطق و منابع آلوده و راه سرایت و طرز انتشار بیماری‌ها
- ۲- تامین بهداشت دام استان از طریق پیش‌گیری و مبارزه با بیماری‌های همه‌گیر و قرنطینه‌ای دام
- ۳- همکاری با وزارت بهداشت در امر مبارزه با بیماری‌های مشترک انسان و دام
- ۴- نظارت بهداشتی چراگاه‌ها، مراتع، آبشخورها، محل نگهداری دام و سایر تاسیسات مربوط به پرورش دام، همچنین نظارت بر کارخانه‌های تولید خوراک دام از لحاظ بهداشتی
- ۵- نظارت بهداشتی کشتارگاه‌ها و بازرسی و معاینه بهداشتی گوشت در کشتارگاه‌های استان، نظارت بهداشتی کارخانه‌های تولید و تهیه فرآورده‌های خام دامی
- ۶- اظهارنظر و نظارت در مورد ساخت، ورود و صدور فروش انواع داروی سرم، واکسن و مواد بیولوژیکی مخصوص دام و صدور پروانه برای اشتغال به کار تهیه و ترکیب و فروش داروهای ساده، مرکب، واکسن‌ها، سرم‌ها، مواد بیولوژیکی، مواد ضد عفونی، سموم و مواد دیگری که به اشکال مختلف مورد مصرف دامپزشکی قرار می‌گیرد.
- ۷- حذف دام بیمار یا مظنون به ابتلاء بیماری یا ناقل عامل بیماری و پرداخت غرامت به صاحبان

### ۳-۷-۱- تصویر وضع موجود بخش دامپزشکی در شهرستان ری

جدول (۳-۸): وضعیت برنامه پیشگیری و مبارزه با بیماری‌های دام، طیور و آبزیان در سال پایه ۱۳۹۵

مقدار	واحد	شرح	ردیف
۸۰۳	هزار نوبت راس	مبارزه و کنترل بیماری‌های واگیر و انگلی دام	۱
۲۲۶۹۱	مورد	کنترل و پیشگیری از شیوع بیماری‌های مشترک انسان و دام	۲
۱۳۴۸	مورد	مبارزه و کنترل بیماری‌های طیور، آبزیان و زنبورعسل	۳
۵۸۷۰	مورد	پوشش کنترل کیفی و بهداشتی تولیدات خام دامی و شیلاتی	۴

ماخذ: اداره کل دامپزشکی استان تهران

### ۳-۷-۲- اهداف کلی بخش دامپزشکی در شهرستان ری

- ارتقاء بهداشت و سلامت دام
- ارتقاء بهداشت و تضمین کیفیت فرآورده‌های خام دامی، خوراک دام، دارو و فرآورده‌های بیولوژیک
- ارتقاء کیفیت و بهداشت واحدهای تولیدی، توزیعی، عرضه و خدمات مرتبط با دامپزشکی

**۳-۷-۳- راهبردهای دستیابی به اهداف کلی بخش دامپزشکی**

- ارتقاء شاخص‌های کنترل بیماری‌های دام، طیور و آبزیان
- ارتقاء ساختار بهداشتی واحدهای پرورش دام، طیور، آبزیان و صنایع مرتبط
- ارتقاء شاخص‌های سلامت و بهداشت فرآورده‌های خام دامی و خوراک دام، دارو و فرآورده‌های بیولوژیک
- ارتقاء مطالعات کاربردی برای ارزیابی مخاطرات فرآورده‌های خام دامی و خوراک دام، دارو و فرآورده‌های بیولوژیک
- توسعه متوازن و توانمندسازی بخش دولتی و غیردولتی دامپزشکی
- ارتقاء دانش و مهارت‌های ذینفعان
- توسعه خدمات دامپزشکی در مناطق روستایی/ عشایری

**۴-۷-۳- سیاست‌های راهبردی بخش دامپزشکی**

- توسعه آزمایشگاه‌های کنترل کیفی فرآورده‌های خام دامی و خوراک دام، دارو و فرآورده‌های بیولوژیک
- استقرار سامانه‌های GMP, HACCP و... در واحدهای تولیدی، توزیعی، عرضه و خدمات مرتبط با دامپزشکی
- اقدامات کنترلی و ریشه کنی در خصوص بیماری‌های اگزوتیک و اجرای سیستم پایش مستمر و امنیت زیستی
- استقرار سیستم زنجیره سرد حمل / نگهداری / توزیع
- اجراء برنامه‌های سالیانه اقدامات بهداشتی و قرنطینه‌ای با توجه به بیماری‌های شایع
- اجراء برنامه‌های پیشگیری و مبارزه بر علیه بیماری‌های باکتریایی، ویروسی، انگلی و قارچی دام، طیور و آبزیان
- اجراء برنامه‌های کنترل و نظارت بهداشتی اماکن دامی، صنایع وابسته دام، مراکز تهیه، عمل‌آوری و بسته بندی فرآورده‌های خوراکی و غیر خوراکی دامی، مراکز توزیع و عرضه فرآورده‌های خام دامی
- اجراء دستورالعمل‌های فنی و اجرایی برنامه‌های کنترل کننده‌های دارو، هورمون‌ها، سموم و آفت‌کش‌ها، فلزات سنگین، متابولیت‌های قارچی و...
- اجراء دستورالعمل‌ها، ضوابط و استانداردهای موجود
- توسعه پوشش بهداشتی دام در برابر بیماری‌های دام، طیور، آبزیان

۳-۷-۵- اهداف کمی و منابع مالی مورد نیاز اداره کل دامپزشکی استان تهران در شهرستان ری طی سالهای برنامه ششم توسعه

فصل	کد فصل	برنامه	کد برنامه	هدف/عملیات	واحد اندازه گیری	حجم کل عملیات		اعتبارات ملی	اعتبارات استانی	منابع داخلی مورد نیاز				
						جمع کل عملیات	جمع منابع مورد نیاز			سایر	۱۳۹۶	۱۳۹۷	۱۳۹۸	۱۳۹۹
کشاورزی و منابع طبیعی	۱۳۰۶۰۰۰۰۰۰	پیشگیری و مبارزه با بیماری های دام، طیور و آبزیان	۱۳۰۶۰۱۵۰۰۰	واکسیناسیون دام	هزار نوبت سر	۴۵۸	۲۶۰۰۶	۰	۰	۰	۰	۰	۰	۰
						۴۸۱	۰	۰	۰	۰	۰	۰		
						۵۰۵	۰	۰	۰	۰	۰	۰		
						۵۳۰	۰	۰	۰	۰	۰	۰		
						۵۵۷	۰	۰	۰	۰	۰	۰		
						۲۵۳۱	۱۷۸۲	۰	۰	۰	۰	۰		
						۲۶۰۰۶	۰	۰	۰	۰	۰	۰		
						۱۳۹۶	۰	۰	۰	۰	۰	۰		
						۱۳۹۷	۰	۰	۰	۰	۰	۰		
						۱۳۹۸	۰	۰	۰	۰	۰	۰		
کشاورزی و منابع طبیعی	۱۳۰۶۰۰۰۰۰۰	پیشگیری و مبارزه با بیماری های دام، طیور و آبزیان	۱۳۰۶۰۱۵۰۰۰	سمپاشی دام	هزار راس	۳۴۵	۰	۰	۰	۰	۰	۰	۰	
						۳۶۲	۰	۰	۰	۰	۰	۰		
						۳۸۰	۰	۰	۰	۰	۰	۰		
						۳۹۹	۰	۰	۰	۰	۰	۰		
						۴۱۹	۰	۰	۰	۰	۰	۰		
						۱۹۰۵	۱۷۸۲	۰	۰	۰	۰	۰		
						۱۷۸۲	۰	۰	۰	۰	۰	۰		
						۱۳۹۶	۰	۰	۰	۰	۰	۰		
						۱۳۹۷	۰	۰	۰	۰	۰	۰		
						۱۳۹۸	۰	۰	۰	۰	۰	۰		
کشاورزی و منابع طبیعی	۱۳۰۶۰۰۰۰۰۰	پیشگیری و مبارزه با بیماری های دام، طیور و آبزیان	۱۳۰۶۰۱۵۰۰۰	نمونه برداری دام	مورد	۲۳۵۵۰	۰	۰	۰	۰	۰	۰	۰	
						۲۳۶۷۸	۰	۰	۰	۰	۰	۰		
						۲۴۸۶۲	۰	۰	۰	۰	۰	۰		
						۲۶۱۰۵	۰	۰	۰	۰	۰	۰		
						۲۷۴۱۰	۰	۰	۰	۰	۰	۰		
						۱۲۴۶۰۵	۲۴۵۳	۰	۰	۰	۰	۰		
						۲۴۵۳	۰	۰	۰	۰	۰	۰		
						۱۳۹۶	۰	۰	۰	۰	۰	۰		
						۱۳۹۷	۰	۰	۰	۰	۰	۰		
						۱۳۹۸	۰	۰	۰	۰	۰	۰		
کشاورزی و منابع طبیعی	۱۳۰۶۰۰۰۰۰۰	پیشگیری و مبارزه با بیماری های دام، طیور و آبزیان	۱۳۰۶۰۱۵۰۰۰	پایش دام	مورد	۱۴۱	۰	۰	۰	۰	۰	۰	۰	
						۱۴۸	۰	۰	۰	۰	۰	۰		
						۱۵۵	۰	۰	۰	۰	۰	۰		
						۱۶۳	۰	۰	۰	۰	۰	۰		
						۱۷۱	۰	۰	۰	۰	۰	۰		
						۷۷۸	۱۸۷۹	۰	۰	۰	۰	۰		
						۱۸۷۹	۰	۰	۰	۰	۰	۰		
						۱۳۹۶	۰	۰	۰	۰	۰	۰		
						۱۳۹۷	۰	۰	۰	۰	۰	۰		
						۱۳۹۸	۰	۰	۰	۰	۰	۰		
جمع منابع داخلی مورد نیاز	۰	۰	۰	۰	۰	۰	۰	۰	۰	۰	۰	۰		
کشاورزی و منابع طبیعی	۱۳۰۶۰۰۰۰۰۰	پیشگیری و مبارزه با بیماری های دام، طیور و آبزیان	۱۳۰۶۰۱۵۰۰۰	جمع اعتبارات استانی مورد نیاز	جمع اعتبارات ملی مورد نیاز	۲۸۶۴	۲۸۶۴	۰	۰	۰	۰	۰	۰	
						۸۵۸	۰	۰	۰	۰	۰	۰		
						۸۱۷	۰	۰	۰	۰	۰	۰		
						۷۷۸	۰	۰	۰	۰	۰	۰		
						۷۴۱	۰	۰	۰	۰	۰	۰		
						۶۷۰	۰	۰	۰	۰	۰	۰		
						۳۰۰	۰	۰	۰	۰	۰	۰		
						۳۴۴	۰	۰	۰	۰	۰	۰		
						۳۶۱	۰	۰	۰	۰	۰	۰		
						۳۷۹	۰	۰	۰	۰	۰	۰		
۳۹۸	۰	۰	۰	۰	۰	۰								
جمع اعتبارات استانی مورد نیاز	۲۸۶۴	۲۸۶۴	۰	۰	۰	۰	۰							
سایر	۲۲۱۴۲	۰	۰	۰	۰	۰	۰							

فصل	کد فصل	برنامه	کد برنامه	هدف/عملیات	واحد اندازه گیری	حجم کل عملیات				
						جمع کل عملیات	۱۴۰۰	۱۳۹۹	۱۳۹۸	۱۳۹۷
کشاورزی و منابع طبیعی	۱۳۰۶۰۱۵۰۰۰	کشاورزی و منابع طبیعی	۱۳۰۶۰۱۵۰۰۰	پیشگیری و مبارزه با بیماری‌های دام، طیور و آبزیان	مورد	جمع منابع مورد نیاز	۷۵	۱۰۶۰۵	۴۸۵۵	۴۲۹۷
						۱۳۹۶	۰	۰	۰	۰
						۱۳۹۷	۰	۰	۰	۰
						۱۳۹۸	۰	۰	۰	۰
						۱۳۹۹	۰	۰	۰	۰
						۱۴۰۰	۰	۰	۰	۰
						جمع اعتبارات ملی مورد نیاز	۰	۰	۰	۰
						۱۳۹۶	۱۳	۱۷۸۷	۷۳۷	۷۱۳
						۱۳۹۷	۱۴	۲۰۴۶	۹۵۶	۸۳۲
						۱۳۹۸	۱۵	۲۱۴۸	۱۰۰۳	۸۷۳
۱۳۹۹	۱۶	۲۲۵۶	۱۰۵۳	۹۱۷						
۱۴۰۰	۱۷	۲۳۶۸	۱۱۰۶	۹۶۲						
جمع اعتبارات استانی مورد نیاز	۷۵	۱۰۶۰۵	۴۸۵۵	۴۲۹۷						
سایر	۱۳۰۶۰۱۵۰۰۰	کشاورزی و منابع طبیعی	۱۳۰۶۰۱۵۰۰۰	پیشگیری و مبارزه با بیماری‌های دام، طیور و آبزیان	مورد	جمع اعتبارات استانی مورد نیاز	۰	۰	۰	۰
						۱۳۹۶	۰	۰	۰	۰
						۱۳۹۷	۰	۰	۰	۰
						۱۳۹۸	۰	۰	۰	۰
						۱۳۹۹	۰	۰	۰	۰
۱۴۰۰	۰	۰	۰	۰						
جمع منابع داخلی مورد نیاز	۰	۰	۰	۰						



**۳-۸- مدیریت امور عشایر استان**

ارائه خدمات پشتیبانی به کوچندگان شامل تامین آب آشامیدنی بهداشتی در یوردهای عشایری، تامین آب شرب دام در مناطق، احداث ساختمان و تاسیسات زیر بنایی و ابنیه فنی، احداث راه، مرمت و نگهداری ایلراه‌های عشایری، استفاده از انرژی‌های نو (سامانه‌های خورشیدی) در مناطق عشایری، مکانیابی کانون‌های توسعه و مطالعات کاربردی توزیع سوخت فسیلی، تثبیت حقوق عرفی عشایر و افزایش نرخ مشارکت‌های اجتماعی و نظارت بر عملکرد شبکه تعاونی‌های عشایری از وظایف مدیریت امور عشایر می‌باشد.

**۳-۸-۱- تصویر وضع موجود بخش عشایر در شهرستان ری**

جدول (۳-۹): وضعیت طرح ساماندهی به عشایر در سال پایه ۱۳۹۵

ردیف	شرح	واحد	مقدار
۱	ارائه خدمات پشتیبانی به کوچندگان	خانوار	۷۰
۲	ساماندهی و ساماندهی تشکلهای تعاونی و مشارکت مردمی	خانوار	۶۶
۳	میزان افزایش گوشت قرمز	تن	۲۸۹
۴	برخورداری از راه مناسب عشایر	خانوار	۴۰
۵	میزان برخورداری از آب آشامیدنی	خانوار	۶۲

ماخذ: اداره کل امور عشایر استان تهران

**۳-۸-۲- اهداف کلی بخش امور عشایر در شهرستان ری**

- تامین عدالت اجتماعی با رفع محرومیت از مناطق عشایری و تعدیل نابرابری‌های موجود بین جوامع عشایری با جوامع شهری و روستایی
- ساماندهی به کوچ و اسکان عشایر کوچنده
- توسعه اجتماعی، مهندسی فرهنگی و حفظ هویت ایرانی - اسلامی و میراث معنوی عشایر
- ارتقاء کیفیت زندگی، بهبود و توسعه منابع انسانی، تولید، اشتغال و درآمد عشایر کوچنده

**۳-۸-۳- راهبردهای دستیابی به اهداف کلی بخش امور عشایر در شهرستان ری**

- ارتقاء سطح برخورداری‌ها و شاخص‌های توسعه انسانی، اجتماعی و اقتصادی عشایر
- افزایش پوشش آموزش‌های رسمی و ارتقای سطح مهارت و دانش عشایر با محوریت توسعه آموزش‌های ترویجی و فنی و حرفه‌ای
- تثبیت حقوق عرفی و قانونی عشایر نسبت به مراتع و ایلراه‌ها به منظور جلوگیری از تخریب و تصرف آن‌ها
- تقویت، توسعه و حمایت از تشکلهای عشایری (تعاونی‌های عشایری، صندوق توسعه بخش کشاورزی عشایری، صندوق خرد زنان و...)

- توسعه فعالیت‌ها، ارتقای بهره‌وری نظام تولید و تنوع بخشی به اشتغال و درآمد عشایر و بهبود فضای کسب و کار بر پایه فن‌آوری مناسب
- ساماندهی نظام سکونتگاهی و فضاها، کالبدی محل استقرار (بیلاقی و قشلاقی) و کانون‌های اسکان عشایر داوطلب
- ارتقای شاخص‌های توسعه، افزایش سطح برخورداری‌ها و خدمات رسانی موثر به عشایر برای بهبود کیفیت زندگی
- استفاده مناسب از منابع آب و خاک، توسعه و تکمیل زیر ساخت‌ها، افزایش بهره‌وری تولید و ارتقای شاخص‌های توسعه اجتماعی و اقتصادی به منظور افزایش انگیزه کوچ، فعالیت و حضور جوانان در مناطق عشایری
- ساماندهی نظام تولید و مبادلات، زمینه‌سازی برای حفظ و افزایش سرمایه‌گذاری در مناطق عشایری و حمایت از محصولات و فرآورده‌های تولیدی ارگانیک و سالم عشایری

### ۳-۸-۴ - سیاست‌های دستیابی به اهداف کلی بخش امور عشایر

- توانمندسازی تشکل‌ها با تاکید بر بهبود مدیریتی و کارشناسی و شایسته سالاری و دانایی محوری
- افزایش سرمایه صندوق توسعه بخش کشاورزی عشایری با مشارکت عشایر و تشکل‌های مربوطه
- احقاق حقوق عرفی عشایر نسبت به عرصه‌های مرتعی و فرآیند تکمیل ممیزی مراتع
- اهتمام برای حفاظت و جلوگیری از تخریب و تصرف ایله‌ها و اطرافگاه‌ها و حریم آن‌ها و بازگرداندن عرصه‌های تخریب و تصرف شده با استفاده از ظرفیت‌های قانونی
- فراهم نمودن ساز و کارهای لازم برای پایش مستمر نیازها و انجام مطالعات نیازسنجی برنامه‌های توسعه و ساماندهی عشایر
- تنظیم مدیریت کوچ و چرا بر اساس ضوابط و مقررات، شرایط اکولوژیکی مناطق و با مشارکت بهره‌برداران
- تلفیق مهارت و دانش بومی عشایر با دستاوردهای علمی- پژوهشی و اصول فنی در روند ساماندهی به مدیریت کوچ و چرا
- ارتقاء راندمان تولید و بهره‌وری منابع با ترویج فن‌آوری مناسب و روش‌های نوین تولید
- خروج از اقتصاد متکی بر دام و مرتع و گسترش فعالیت و کسب و کارهای جدید در مناطق عشایری
- مطالعه محل‌های استقرار عشایر و امکان‌سنجی تمرکز و تجمیع آنها
- فراهم نمودن زیربناهای سکونتی مناسب در مناطق بیلاقی و قشلاقی
- بهبود شاخص‌های توسعه در مناطق عشایری
- تسهیل شرایط کوچ و استقرار عشایر
- شناسایی مناطق مستعد و توسعه و ترویج گردشگری فرهنگی و طبیعی در مناطق عشایری با همکاری دستگاه‌های ذیربط

۳-۸-۵- اهداف کمی و منابع مالی مورد نیاز مدیریت امور عشایر استان تهران در شهرستان ری طی سال‌های برنامه ششم توسعه

فصل	کد فصل	برنامه	کد برنامه	هدف/ عملیات	حجم کل عملیات		اعتبارات ملی		اعتبارات استانی		منابع داخلی مورد نیاز						
					جمع کل عملیات	جمع منابع مورد نیاز	جمع اعتبارات ملی مورد نیاز	جمع اعتبارات استانی مورد نیاز	تسهیلات بانکی								
									ارزش افزوده	۱۳۹۶	۱۳۹۷	۱۳۹۸	۱۳۹۹	۱۴۰۰			
مسکن و عمران شهری، روستایی و عشایری	۱۵۲۰۰۰۰۰۰	ساماندهی عشایر	۱۵۰۲۰۰۵۰۰۰	ارائه خدمات پشتیبانی به کوچندگان	۸۲	۳۱۷۵۲	۰	۲۱۹۸۳	۰	۰	۰	۰	۰	۰	۰	۰	۰
مسکن و عمران شهری، روستایی و عشایری	۱۵۲۰۰۰۰۰۰	ساماندهی عشایر	۱۵۰۲۰۰۵۰۰۰	سازماندهی و ساماندهی تشکل‌های تعاونی و مشارکت مردمی	۶۸	۲۱۱۳	۰	۰	۰	۰	۰	۰	۰	۰	۰	۰	۰
مسکن و عمران شهری، روستایی و عشایری	۱۵۲۰۰۰۰۰۰	ساماندهی عشایر	۱۵۰۲۰۰۵۰۰۰	میزان افزایش گوشت قرمز	۲۹۲	۳۵۲۵	۰	۰	۰	۰	۰	۰	۰	۰	۰	۰	۱۷۶۳
مسکن و عمران شهری، روستایی و عشایری	۱۵۲۰۰۰۰۰۰	ساماندهی عشایر	۱۵۰۲۰۰۵۰۰۰	تامین و توزیع سوخت	۰	۰	۰	۰	۰	۰	۰	۰	۰	۰	۰	۰	۰
مسکن و عمران شهری، روستایی و عشایری	۱۵۲۰۰۰۰۰۰	ساماندهی عشایر	۱۵۰۲۰۰۵۰۰۰	برخورداری از راه مناسب عشایر	۴۵	۴۴۵۸	۰	۸۲۸۷	۰	۰	۰	۰	۰	۰	۰	۰	۰
مسکن و عمران شهری، روستایی و عشایری	۱۵۲۰۰۰۰۰۰	ساماندهی عشایر	۱۵۰۲۰۰۵۰۰۰	میزان برخورداری از آب آشامیدنی	۷۳	۳۷۴۸۰	۰	۵۹۸۰	۰	۰	۰	۰	۰	۰	۰	۰	۰

### ۳-۹- بخش محیط زیست

#### ۳-۹-۱- مقدمه

محیط زیست به عنوان یکی از مهمترین ارکان توسعه پایدار محسوب می‌شود و رشد سایر بخش‌ها در گرو پایداری و کارکرد صحیح آن معنا و مفهوم پیدا می‌کند. توسعه پایدار به عنوان دسترسی به ارزش‌هایی است که مورد نیاز و خواسته مردم است، به طوری که خللی در تأمین نیازهای نسل‌های آینده به وجود نیاید. اولین برنامه برای رسیدن توسعه پایدار را می‌توان اقداماتی در جهت حفظ منابع طبیعی و جلوگیری از تخریب محیط زیست دانست. اداره کل حفاظت محیط زیست استان تهران نیز همچون دیگر واحدهای تابعه سازمان حفاظت محیط زیست کشور در سایر مراکز استانی، از سال ۱۳۵۰ تاکنون با همین عنوان در تحقق رسالت‌های فرانسلی و فرابخشی و انجام وظایف قانونی خود مفتخر به خدمتگزاری به مردم شریف استان تهران بوده است.

مهمترین اهداف این اداره کل را می‌توان در اصل ۵۰ قانون اساسی جمهوری اسلامی ایران یافت که تصریح در حفاظت از محیط زیست و تضمین بهره‌مندی درست و مستمر از محیط زیست و همسو با توسعه پایدار دارد. همچنین پیشگیری و ممانعت از تخریب و آلودگی محیط زیست و حفاظت از تنوع زیستی استان از دیگر اهداف کلانی است که این بخش دنبال می‌کند.

از منظر حاکمیتی و تصدی‌گری، بخش محیط زیست و به تبع آن اداره کل حفاظت محیط زیست استان تهران دارای تکالیف و وظایف زیر است:

- اجرای قوانین و ضوابط مربوط به استقرار و فعالیت واحدهای صنعتی و خدماتی
- کنترل واحدهای آلوده‌کننده محیط زیست و الزام آنها به رعایت ضوابط و استانداردهای موجود و جلوگیری از ادامه فعالیت واحدهای آلاینده
- نمونه‌برداری، بررسی و کنترل مواد آلوده‌کننده محیط زیست در مراکز شهری و صنعت
- جلب همکاری دستگاه‌های اجرایی استان به منظور رعایت ملاحظات زیست محیطی
- انجام طرح‌های مطالعاتی با همکاری مراکز دانشگاهی
- رسیدگی به شکوائیه‌ها و اختلافات مربوط به مسائل محیط زیست
- تعیین و شناسایی زیستگاه‌ها و روابط بوم‌شناختی موجود بین گونه‌های حیات وحش و محیط آنها
- حفاظت از ذخایر طبیعی و تنوع زیستی در مناطق تحت پوشش
- ارائه راهکار و پیشنهاد جهت ترمیم اثرات سوء ناشی از فعالیت‌های گذشته در محیط زیست طبیعی
- سرشماری وحوش و تعیین میزان بهره‌برداری اصولی از حیات وحش استان
- تهیه و آماده نمودن نمونه‌های گیاهی، جانوری و غیره برای موزه‌های تاریخ طبیعی استان
- بازرسی و نظارت بر عملکرد اجرایی واحدهای تابعه اداره کل و رسیدگی به شکایات مردمی
- اجرای قوانین شکار و صید قوانین حفاظت و بهسازی محیط زیست
- نشر فرهنگ زیست محیطی در بین افراد جامعه
- مشارکت فعال در تهیه و تدوین برنامه‌های کوتاه مدت، میان مدت و بلند مدت محیط زیست استان

## ۳-۹-۲- وضعیت تولید و دفن پسماند

جدول (۳-۱۰): میزان تولید پسماند (تن در روز)

نوع پسماند	استان /تن در روز	شهرستان /تن در روز	درصد نسبت به استان
پسماند عادی	۱۱۰۳۶	۸۸۰	۸
پسماند صنعتی	۲۲۴۱.۷	۱۰۷۶	۴۸
پسماند پزشکی	۱۱۵.۴۶	۲/۲	۲
کشاورزی	۱۲۷۵۱	۴۱۷	۳
ویژه	۴۰۰	۷۰	۱۸
ساختمانی و عمرانی	۶۱۵۰۲	۳۵۶۰	۶

ماخذ: اداره کل حفاظت محیط زیست استان تهران

روزانه ۹۶۰۰ تن پسماند عادی وارد شهرستان می‌شود (۸۸٪ پسماند استان) ۱۰۰۰ تن در سایت رود شور و مابقی در آراد کوه دفع می‌گردد و همچنین ۳۰۰۰ تن از پسماند ساختمانی و عمرانی ری مربوط به کلان شهر تهران می‌باشد.

جدول (۳-۱۱): وضعیت دفن پسماند

نام مرکز	وسعت	نحوه مدیریت
مرکز دفن و پردازش آراد کوه- شهرستان‌های تهران، ری و شمیرانات (۸۶۰۰ تن پسماند عادی)	۱۰۰۰ هکتار	توزین پسماند-پردازش - تبدیل پسماند آلی به کمپوست (۴۵ درصد) پسماند غیر آلی بازیافت (۵ درصد) ریجکت پسماند (۵۰ درصد) که ۲۰۰ تن به زباله سوز و مابقی در محل تلنبار می‌شود
مرکز دفن رود شور- پسماند شهرستان‌های اسلامشهر، رباط کریم و بهارستان (۱۰۰۰ تن در روز)	-	در حال حاضر دفن غیر اصولی

ماخذ: اداره کل حفاظت محیط زیست استان تهران

## ۳-۹-۳- تعداد واحدهای صنعتی و کارگاهی

جدول (۳-۱۲): وضعیت زیست محیطی واحدهای صنعتی

تعداد	عنوان
۲۰۵۲	تعداد کل واحدهای صنعتی و کارگاهی شناسایی شده توسط اداره حفاظت محیط زیست
۱۱۵۵	تعداد واحدهای صنعتی دارای مجوز زیست محیطی

ماخذ: اداره کل حفاظت محیط زیست استان تهران

در شهرستان ری از ۲۰۵۲ واحد صنعتی و کارگاهی شناسایی شده تنها ۱۱۵۵ واحد دارای مجوزهای زیست محیطی هستند یعنی فقط ۵۶ درصد واحدهای صنعتی مجوز زیست محیطی دریافت نموده‌اند.

جدول (۳-۱۳): وضعیت زیست محیطی شهرک‌های صنعتی و مجتمع‌های صنفی کارگاهی

ردیف	نام شهرک	موقعیت	وسعت / هکتار	سیستم تصفیه فاضلاب	بازدهی تصفیه خانه	وضعیت مدیریت پسماند	فضای سبز / درصد
۱	شهرک صنعتی شمس آباد	فشافویه	۲۸۹۱	دارد	مطلوب	نامطلوب	۶
۲	منطقه صنعتی تهران	کهریزک	۲۶	ندارد	-	مطلوب	۷
۳	ناحیه صنعتی بیجین	فشافویه	۳۰	ندارد	-	مطلوب	۴
۴	مجتمع دام گستر	فشافویه	۲۰۵۰	ندارد	-	نامطلوب	ناچیز
۵	مجتمع صنفی خدماتی خاوران	خاوران	۱۵۷	ندارد	-	نا مطلوب	۹
۶	مجتمع صنفی توتک	خاوران	۱۵	ندارد	-	نا مطلوب	۲
۷	مجتمع صنفی خاور	خاوران	۲۲	ندارد	-	نا مطلوب	۲
۸	مجتمع صنفی کاوه	خاوران	۱۲	دارد	مطلوب	مطلوب	۲۵
۹	مجتمع صنفی عشق آباد	قلعه نو	۵۰	ندارد	-	نا مطلوب	۲۰
۱۰	مجتمع صنفی ولیعصر	قلعه نو	۵۵	ندارد	-	نامطلوب	نا چیز
۱۱	مجتمع صنفی ثامن الحجج	خاوران	۲۲	ندارد	-	مطلوب	۱۴
۱۲	مجتمع صنفی بهارستان	خاوران	۴۰	ندارد	-	مطلوب	۱۷
۱۳	مجتمع صنفی طاها	خاوران	۳	ندارد	-	مطلوب	ناچیز
۱۴	مجتمع صنفی لپه زنگ	خاوران	۷۰	ندارد	-	نا مطلوب	۲
۱۵	مجتمع صنفی تجربی	باقر شهر	۱۷	ندارد	-	نا مطلوب	۱۰
۱۶	شهرک حمل و نقل	کهریزک	۳۰۰	ندارد	-	مطلوب	۲۵

ماخذ: اداره کل حفاظت محیط زیست استان تهران

### ۳-۹-۴- عمده‌ترین مشکلات زیست محیطی شهرستان ری

- سالانه بطور میانگین ۳۵۰ میلیون متر مکعب رواناب آلوده از طریق مسیل‌های سرخه حصار و فیروزآباد وارد شهرستان ری شده و بخشی از آن در آبیاری اراضی کشاورزی مورد استفاده قرار می‌گیرد.
- ورود رواناب‌های سطحی آلوده از تهران و اسلامشهر
- پسماند سوزی در اراضی اطراف و محور مواصلاتی به فرودگاه امام خمینی (ره)
- آلودگی هوا به علت فعالیت کارخانه سیمان تهران، استقرار شرکت‌های حمل و نقل در سطح شهرستان، فعالیت صنایع نفتی و...
- تخلیه پسماند و نخاله در اراضی کشاورزی
- آتش زدن بقایای محصولات کشاورزی و نیزارها
- ضایعات دامی و کشتارگاهی
- مراکز تفکیک زباله غیرمجاز (اراضی محمودآباد)
- پسماندسوزی در سطح شهرستان

- بازیافت غیر اصولی پسماندهای پلاستیک
- فعالیت واحدهای آلاینده و غیر مجاز

### ۳-۹-۵- تعیین اهداف کلی بخش محیط زیست شهرستان ری

- کاهش انتشار آلاینده‌های زیست محیطی
- جلوگیری از تخریب و آلودگی محیط زیست و منابع طبیعی و احیاء آنها
- حفاظت و احیای تنوع زیستی
- حکمرانی مطلوب محیط زیستی
- دستیابی به اهداف توسعه پایدار

### ۳-۹-۶- راهبردهای دستیابی به اهداف کلی محیط زیست

اهداف کلی	راهبردهای رسیدن به هدف کلی	ردیف
کاهش انتشار آلاینده‌های زیست محیطی	<ul style="list-style-type: none"> <li>- توسعه اقتصاد کم کربن</li> <li>- توسعه فناوری‌های سبز و ارتقاء بهره‌وری سبز</li> <li>- بهبود کیفیت هوا، آب و خاک</li> <li>- کنترل انتشار گازهای گلخانه‌ای</li> </ul>	۱
جلوگیری از تخریب و آلودگی محیط زیست و منابع طبیعی و احیاء آنها	<ul style="list-style-type: none"> <li>- حفاظت و بهره‌برداری خردمندانه از منابع طبیعی</li> <li>- اعمال هزینه‌های آلودگی و تخریب محیط زیست در ارزیابی و محاسبات طرح‌ها و اقتصاد</li> <li>- مدیریت و کاهش مصرف کود و سم شیمیایی</li> </ul>	۲
حفاظت و احیای تنوع زیستی	<ul style="list-style-type: none"> <li>- حفظ تنوع زیستی و بهبود شرایط زیست بوم‌های خسارت دیده، بحرانی</li> </ul>	۳
حکمرانی مطلوب محیط زیستی	<ul style="list-style-type: none"> <li>- مدیریت یکپارچه، کنترل و بهبود کمی و کیفی منابع آب، خاک و هوا</li> <li>- تمرکززدایی و واگذاری مسئولیت‌ها و تقسیم وظایف بر اساس تخصص و مهارت و استفاده از جوامع محلی</li> <li>- ارتقای آموزش و مشارکت‌های مردمی برای حفاظت از محیط زیست و منابع طبیعی</li> <li>- ارزشگذاری خدمات تنوع زیستی، محاسبه خسارت و سبز شدن حساب‌های ملی</li> <li>- توسعه و اشاعه اطلاعات زیست محیطی</li> </ul>	۴
دستیابی به اهداف توسعه پایدار	<ul style="list-style-type: none"> <li>- تعیین ظرفیت و توان اکولوژیک</li> <li>- تعیین ردپای اکولوژیک</li> <li>- نظارت بر نحوه تغییرات کاربری اراضی</li> </ul>	۵
ساماندهی صنایع	<ul style="list-style-type: none"> <li>- انتقال صنایع مزاحم و انتقالی به شهرک‌های صنعتی موجود</li> <li>- استفاده از پتانسیل‌های موجود جهت جلوگیری از رشد صنعت</li> </ul>	۶
ارتقاء منابع مالی	<ul style="list-style-type: none"> <li>- تامین منابع مالی با استفاده از ظرفیت‌های قانونی موجود داخلی</li> </ul>	۷



۳-۹-۷- سیاست‌های راهبردی محیط زیست

ردیف	راهبردها	سیاست‌ها	اقدامات اساسی
۱	توسعه اقتصاد کم کربن	<ul style="list-style-type: none"> <li>- اتخاذ سیاست‌های تشویقی و تنبیهی در جهت کاهش آلاینده‌گی و حمایت از انرژی‌های نو و تجدیدپذیر</li> <li>- استفاده از ابزارهای مالی مانند وضع عوارض و مالیات بر واحدهای ایجاد کننده آلاینده‌گی و استفاده در جهت اهداف زیست محیطی</li> <li>- درونی کردن هزینه‌های تخریب و آلودگی محیط زیست در هزینه فایده طرح‌ها و پروژه‌های اثرگذار بر محیط زیست</li> </ul>	<ul style="list-style-type: none"> <li>- کمک فنی به بنگاه‌ها به منظور تغییر تکنولوژی برای کاهش آلاینده‌گی و تولید محصولات با آلاینده‌گی کمتر</li> <li>- اختصاص بخشی از عوارض حاصل از آلاینده‌گی صنایع به محیط زیست (تبصره ۱ ماده ۳۸ قانون مالیات بر ارزش افزوده) از سوی متولیان امر با ایجاد محمل قانونی</li> <li>- حمایت از صنایع جهت اعطای تسهیلات کم بهره برای بازسازی و نوسازی صنایع فرسوده</li> <li>- حمایت از توسعه سیستم ریلی درون شهری و برون شهری در صورت در نظر گرفتن جوانب زیست محیطی و انجام بررسی‌های لازم در راستای کاهش انتشار گازهای آلاینده و گلخانه‌ای</li> <li>- اجرای برنامه‌های کاهش انتشار گازهای آلاینده در بخش‌های کشاورزی، صنعت، انرژی</li> <li>- نظارت بر ایجاد سیستم پایش لحظه‌ای آلودگی در صنایع بزرگ</li> </ul>
۲	توسعه فناوری‌های سبز، ارتقای بهره‌وری سبز، گسترش اقتصاد سبز و کارآفرینی سبز	<ul style="list-style-type: none"> <li>- حمایت جهت معافیت‌های مالیاتی در خصوص فناوری‌های سبز</li> <li>- توسعه رویکرد بوم‌شناسی صنعتی</li> <li>- استقرار نظام جامع مدیریت اجرایی پسماندها</li> <li>- توسعه و حمایت از صنایع بازیافت</li> <li>- توسعه ساز و کارهای اجرای بهره‌وری سبز</li> <li>- فرهنگ‌سازی و گسترش اقتصاد سبز با توجه به اقتصاد مقاومتی</li> <li>- حمایت از کارآفرینی سبز</li> <li>- برقراری اصل احتیاطی در توسعه فناوری‌ها و مرز دانش در حوزه زیست فن آوری، نانو تکنولوژی و علوم شناختی زیست محیطی</li> </ul>	<ul style="list-style-type: none"> <li>- معرفی جهت برخورداری از وام‌های کم بهره برای توسعه فناوری سبز</li> <li>- حمایت از توسعه صنایع بازیافت و فناوری‌های سبز</li> <li>- حمایت و پشتیبانی از پژوهش‌های کاربردی برای توسعه فناوری‌های سبز</li> <li>- مشارکت در تدوین شاخص‌ها و معیارهای بهره‌وری سبز</li> <li>- توسعه و تدوین برنامه‌های آموزشی برای اشاعه بهره‌وری سبز</li> <li>- نظارت بر تدوین و اجرای برنامه بازیافت پسماندها</li> <li>- مشارکت در طراحی مدل مناسب خرید خدمات مدیریت پسماند با در نظر گرفتن ضوابط و ملاحظات زیست محیطی</li> <li>- استقرار نظام جامع مدیریت پسماندها با استقرار نظام ارزیابی، نظارت و پایش</li> <li>- حمایت از بخش خصوصی و نظارت بر ارتقاء کیفیت مدیریت پسماندهای پزشکی با لحاظ چرخه تفکیک، جمع‌آوری و دفع مجزا</li> <li>- نظارت بر ساماندهی مدیریت بازیافت و مشارکت در تدوین نظام بازرسی فنی و بهداشتی فعالیت‌های بازیافت</li> </ul>

ردیف	راهبردها	سیاست‌ها	اقدامات اساسی
۳	بهبود کیفیت هوا، آب و خاک	<ul style="list-style-type: none"> <li>- مطالعه و بررسی آلاینده‌های هوا، آب و خاک</li> <li>- شناسایی و بهسازی مناطق دارای خاک‌های آلوده</li> <li>- توسعه فناوری‌های پالایش خاک بویژه گیاه پالایی</li> <li>- استفاده از سازو کارهای اقتصادی برای بهبود کیفیت آب و هوا از جمله استفاده از مجوزهای قابل مبادله</li> <li>- توسعه سیستم‌های پایش آلاینده‌های آب، هوا و خاک</li> <li>- استقرار نظام جامع مدیریت پسماند</li> </ul>	<ul style="list-style-type: none"> <li>- توسعه و تکمیل سیستم پایش منابع آب و هوا و خاک</li> <li>- اجرای مطالعات موردی برای پالایش خاک با استفاده از گیاهان</li> <li>- مشارکت در تدوین دستورالعمل‌های لازم برای نظارت و ارزیابی فعالیت‌های تولیدی و زیربنایی اثرگذار بر محیط زیست</li> <li>- کمک فنی به بنگاه‌ها به منظور تغییر تکنولوژی برای کاهش آلاینده‌گی و کاهش مصرف آب و تولید محصولات با آلاینده‌گی کمتر</li> <li>- حمایت و پشتیبانی از فناوری‌های بهسازی و پاکسازی محیط زیست</li> <li>- حمایت از پروژه‌های تحقیقاتی کاربردی برای پالایش منابع آب و خاک و در زمینه کاهش آلودگی‌های هوا</li> <li>- تقویت و توانمندسازی آزمایشگاه‌های سنجش آلاینده‌های آب، هوا و خاک</li> <li>- معرفی و حمایت جهت اعطای وام‌های کم بهره برای صنایع جهت تصفیه آلاینده‌های آب، خاک و هوا</li> <li>- تهیه بانک اطلاعات آلاینده‌های آب، خاک و هوا</li> </ul>
۴	کنترل انتشار گازهای گلخانه‌ای	<ul style="list-style-type: none"> <li>- استفاده از ابزارهای مالی و پولی (مالیات بر کربن) برای کاهش انتشار گازهای گلخانه‌ای</li> <li>- توسعه پوشش‌های گیاهی برای جذب گازهای گلخانه‌ای</li> <li>- توسعه فناوری‌های جذب گازهای گلخانه‌ای</li> <li>- توانمندسازی برای جذب منابع مالی از طریق کمک‌های بین المللی نظیر بانک جهانی، جایکا، یونپ و...</li> <li>- حمایت و معرفی جهت اعطای وام‌های کم بهره به تولید کنندگان جهت کاهش انتشار گازهای گلخانه‌ای</li> <li>- توسعه فناوری‌های پاک و غیر آلاینده</li> </ul>	<ul style="list-style-type: none"> <li>- مشارکت در تدوین استانداردهای انتشار گازهای گلخانه‌ای</li> <li>- مشارکت در روزآمد کردن استانداردهای انتشار گازهای گلخانه‌ای</li> <li>- استفاده از سازوکارهای اقتصادی برای کاهش انتشار از جمله سیستم‌های مجوزهای قابل مبادله</li> <li>- استفاده از ظرفیت‌ها و کمک‌های بین المللی</li> <li>- نظارت بر مکان‌های دفع پسماندهای شهری به منظور کاهش انتشار گاز متان</li> <li>- پیگیری جهت استفاده از ساز و کارهای قیمتی از جمله مالیات بر کربن برای کاهش انتشار گازهای گلخانه‌ای</li> </ul>

۳-۹-۸- اهداف کمی و منابع مالی مورد نیاز اداره کل محیط زیست استان تهران در شهرستان ری طی سال‌های برنامه ششم توسعه

فصل	کد فصل	برنامه	کد برنامه	هدف/اقدامات	حجم کل عملیات		توضیحات
					واحد اندازه‌گیری	میلیمتر تن در سال	
					جمع کل عملیات	درصد	
کاهش آلودگی	۱۴۰۳۰۰۰۰۰۰	پایش و مدیریت آلاینده‌ها	۱۴۰۳۰۰۱۰۰۰	میزان کاهش انتشار گازهای گلخانه‌ای نسبت به روند موجود	۱۳۹۶	۰.۳۷	نیروگاه‌ها و صنایع
					۱۳۹۷	۰.۳۷	
					۱۳۹۸	۰.۳۷	
					۱۳۹۹	۰.۳۷	
					۱۴۰۰	۰.۳۷	
					جمع کل عملیات	۱.۳۵	
					جمع منابع مورد نیاز	۰	
					اعتبارات ملی	۰	
					اعتبارات استانی	۰	
					جمع اعتبارات ملی مورد نیاز	۰	
جمع اعتبارات استانی مورد نیاز	۰						
ارزش افزوده	۰						
۱۳۹۶	۰.۰۰	محیط زیست در بحث نظارت					
۱۳۹۷	۰.۰۰						
۱۳۹۸	۰.۰۰						
۱۳۹۹	۰.۰۰						
۱۴۰۰	۰.۰۰						
جمع اعتبارات استانی مورد نیاز	۰.۰۰						
جمع اعتبارات ملی مورد نیاز	۰.۰۰						
جمع منابع داخلی مورد نیاز	۰.۰۰						
فروش اموال و مستغلات	۰.۰۰						
توضیحات	۰.۰۰						
کاهش آلودگی	۱۴۰۳۰۰۰۰۰۰	پایش و مدیریت آلاینده‌ها	۱۴۰۳۰۰۱۰۰۰	نظارت بر نصب، ارتقا و توسعه سیستم‌های جمع‌آوری و تصفیه پساب و فاضلاب	۱۳۹۶	۰	محیط زیست در بحث نظارت
					۱۳۹۷	۰	
					۱۳۹۸	۰	
					۱۳۹۹	۰	
					۱۴۰۰	۰	
					جمع اعتبارات استانی مورد نیاز	۰	
					جمع اعتبارات ملی مورد نیاز	۰	
					جمع منابع داخلی مورد نیاز	۰	
					فروش اموال و مستغلات	۰	
					توضیحات	۰	
کاهش آلودگی	۱۴۰۳۰۰۰۰۰۰	پایش و مدیریت آلاینده‌ها	۱۴۰۳۰۰۱۰۰۰	نظارت بر نصب، ارتقا و توسعه سیستم‌های بازچرخانی پساب و فاضلاب	۱۳۹۶	۰	محیط زیست در بحث نظارت
					۱۳۹۷	۰	
					۱۳۹۸	۰	
					۱۳۹۹	۰	
					۱۴۰۰	۰	
					جمع اعتبارات استانی مورد نیاز	۰	
					جمع اعتبارات ملی مورد نیاز	۰	
					جمع منابع داخلی مورد نیاز	۰	
					فروش اموال و مستغلات	۰	
					توضیحات	۰	
کاهش آلودگی	۱۴۰۳۰۰۰۰۰۰	پایش و مدیریت آلاینده‌ها	۱۴۰۳۰۰۱۰۰۰	خود اظهاری در پایش منابع صنعتی، خدماتی و معدنی	۱۳۹۶	۰	صاحبان صنایع/ نظارت با محیط زیست
					۱۳۹۷	۰	
					۱۳۹۸	۰	
					۱۳۹۹	۰	
					۱۴۰۰	۰	
					جمع اعتبارات استانی مورد نیاز	۰	
					جمع اعتبارات ملی مورد نیاز	۰	
					جمع منابع داخلی مورد نیاز	۰	
					فروش اموال و مستغلات	۰	
					توضیحات	۰	
کاهش آلودگی	۱۴۰۳۰۰۰۰۰۰	پایش و مدیریت آلاینده‌ها	۱۴۰۳۰۰۱۰۰۰	اجرای برنامه جامع کاهش آلودگی هوا	۱۳۹۶	۳۳۷۸۰۰	*
					۱۳۹۷	۴۷۰۰۰۰	
					۱۳۹۸	۵۳۰۰۰۰	
					۱۳۹۹	۷۷۰۰۰۰	
					۱۴۰۰	۱۰۰۸۰۰۰	
					جمع اعتبارات استانی مورد نیاز	۳۳۷۸۰۰	
					جمع اعتبارات ملی مورد نیاز	۰	
					جمع منابع داخلی مورد نیاز	۰	
					فروش اموال و مستغلات	۰	
					توضیحات	۰	

فصل	کد فصل	برنامه	کد برنامه	هدف/ عملیات	حجم کل عملیات		اعتبارات ملی	اعتبارات استانی	منابع داخلی مورد نیاز							توضیحات
					حجم کل عملیات	واحد اندازه گیری			منابع داخلی مورد نیاز							
									جمع اعتبارات استانی مورد نیاز	جمع اعتبارات استانی مورد نیاز ارزش افزوده	۱۳۹۶	۱۳۹۷	۱۳۹۸	۱۳۹۹	۱۴۰۰	
کاهش آلودگی	۱۴۰۳۰۰۰۰۰۰	پایش و مدیریت آلاینده‌ها	۱۴۰۳۰۰۰۱۰۰۰	تدوین و اجرای برنامه جامع مقابله با گرد و غبار	درصد	۲	۰	جمع اعتبارات ملی مورد نیاز	۱۳۹۶	۱۳۹۷	۱۳۹۸	۱۳۹۹	۱۴۰۰	۰	محیط زیست با مشارکت منابع طبیعی	
کاهش آلودگی	۱۴۰۳۰۰۰۰۰۰	پایش و مدیریت آلاینده‌ها	۱۴۰۳۰۰۰۱۰۰۰	تدوین و اجرای برنامه جامع کاهش آلودگی صدا و امواج	درصد	۴	۰	جمع اعتبارات ملی مورد نیاز	۱۳۹۶	۱۳۹۷	۱۳۹۸	۱۳۹۹	۱۴۰۰	۰	**	
کاهش آلودگی	۱۴۰۳۰۰۰۰۰۰	پایش و مدیریت آلاینده‌ها	۱۴۰۳۰۰۰۱۰۰۰	ایجاد سیستم پایش بر خط هوا (صنایع و غیره)	تعداد	۱	۰	جمع اعتبارات استانی مورد نیاز	۱۳۹۶	۱۳۹۷	۱۳۹۸	۱۳۹۹	۱۴۰۰	۰	صاحبان صنایع/ نظارت با محیط زیست	
کاهش آلودگی	۱۴۰۳۰۰۰۰۰۰	پایش و مدیریت آلاینده‌ها	۱۴۰۳۰۰۰۱۰۰۰	ایجاد سیستم پایش بر خط پساب و فاضلاب	تعداد	۱	۰	ارزش افزوده	۱۳۹۶	۱۳۹۷	۱۳۹۸	۱۳۹۹	۱۴۰۰	۰	صاحبان صنایع/ نظارت با محیط زیست	
کاهش آلودگی	۱۴۰۳۰۰۰۰۰۰	پایش و مدیریت آلاینده‌ها	۱۴۰۳۰۰۰۱۰۰۰	توانمندسازی آزمایشگاه‌های محیط زیست استان تهران جهت پایش	درصد	۴	۰	جمع اعتبارات استانی مورد نیاز	۱۳۹۶	۱۳۹۷	۱۳۹۸	۱۳۹۹	۱۴۰۰	۰	محیط زیست	
کاهش آلودگی	۱۴۰۳۰۰۰۰۰۰	پایش و مدیریت آلاینده‌ها	۱۴۰۳۰۰۰۱۰۰۰	شناسایی و همکاری در ساماندهی صنایع و واحدهای آلاینده استان جهت جلوگیری از آلودگی حوضه‌های آبریز	درصد	۲	۰	جمع اعتبارات استانی مورد نیاز	۱۳۹۶	۱۳۹۷	۱۳۹۸	۱۳۹۹	۱۴۰۰	۰	محیط زیست با همکاری شهرداری‌ها و صنعت، معدن و تجارت	

فصل	کد فصل	برنامه	کد برنامه	هدف/ عملیات	واحد اندازه گیری	حجم کل عملیات		اعتبارات ملی	اعتبارات استانی	منابع داخلی مورد نیاز		توضیحات
						جمع کل عملیات	جمع منابع مورد نیاز			جمع اعتبارات استانی مورد نیاز	ارزش افزوده	
کاهش آلودگی	۱۴۰۳۰۰۰۰۰۰	پایش و مدیریت آلاینده‌ها	۱۴۰۳۰۰۰۱۰۰۰	مطالعه و نظارت بر کاهش فرسایش خاک	درصد	۱	۵۰۰	۰	۰	۰	۰	
کاهش آلودگی	۱۴۰۳۰۰۰۰۰۰	پایش و مدیریت آلاینده‌ها	۱۴۰۳۰۰۰۱۰۰۰	ایجاد، ارتقا و گسترش سیستم‌های پایش منابع محیط زیستی	درصد	۳	۲۵۰۰	۱۱۸۵۰۰	۳۶۵۰۰	۸۰۰۰۰	۰	
کاهش آلودگی	۱۴۰۳۰۰۰۰۰۰	پایش و مدیریت آلاینده‌ها	۱۴۰۳۰۰۰۱۰۰۰	ارتقا مطالعات و تحقیقات علمی و بهره مندی از فناوری‌های نوآورانه در زمینه محیط زیست	درصد	۲	۱۷۰۰	۱۹۵۰	۰	۰	۰	
کاهش آلودگی	۱۴۰۳۰۰۰۰۰۰	پایش و مدیریت آلاینده‌ها	۱۴۰۳۰۰۰۱۰۰۰	انتقال صنایع مزاحم و انتقالی به شهرک‌های صنعتی موجود	درصد	۳	۳۷۰۰	۰	۰	۰	۰	محیط زیست با همکاری شهرداری‌ها و صنعت، معدن و تجارت
کاهش آلودگی	۱۴۰۳۰۰۰۰۰۰	پایش و مدیریت آلاینده‌ها	۱۴۰۳۰۰۰۱۰۰۰	توسعه استفاده از تکنولوژی‌های جدید و نوین در صنایع	درصد	۳	۳۴۰۰	۰	۰	۰	۰	صاحبان صنایع/صنعت، معدن و تجارت/محیط زیست
						۱۳۹۶						
						۱۳۹۷						
						۱۳۹۸						
						۱۳۹۹						
						۱۴۰۰						
						جمع کل عملیات						
						جمع منابع مورد نیاز						
						۱۳۹۶						
						۱۳۹۷						
						۱۳۹۸						
						۱۳۹۹						
						۱۴۰۰						
						جمع اعتبارات ملی مورد نیاز						
						۱۳۹۶						
						۱۳۹۷						
						۱۳۹۸						
						۱۳۹۹						
						۱۴۰۰						
						جمع اعتبارات استانی مورد نیاز						
						ارزش افزوده						
						۱۳۹۶						
						۱۳۹۷						
						۱۳۹۸						
						۱۳۹۹						
						۱۴۰۰						
						جمع منابع داخلی مورد نیاز						
						فروش اموال و مستغلات						

فصل	کد فصل	برنامه	کد برنامه	هدف/ عملیات	حجم کل عملیات		اعتبارات ملی	اعتبارات استانی	منابع داخلی مورد نیاز		توضیحات
					واحد اندازه گیری	درصد			ارزش افزوده	فروش اموال و مستغلات	
کاهش آلودگی	۱۴۰۳۰۰۰۰۰۰	پایش و مدیریت آلاینده‌ها	۱۴۰۳۰۰۱۰۰	ساماندهی شهرک‌های صنعتی موجود	درصد	۴	۰	۰	۰	صنعت، معدن و تجارت/ محیط زیست	
کاهش آلودگی	۱۴۰۳۰۰۰۰۰۰	پایش و مدیریت آلاینده‌ها	۱۴۰۳۰۰۱۰۰	تامین منابع مالی با استفاده از ظرفیت‌های قانونی موجود داخلی و کمک‌های بین المللی	درصد	۳	۰	۰	۰		
کاهش آلودگی	۱۴۰۳۰۰۰۰۰۰	پایش و مدیریت آلاینده‌ها	۱۴۰۳۰۰۱۰۰	تدوین و اجرای برنامه جامع آموزش محیط زیستی	درصد	۵	۲۵۰۰	۲۸۰۰۰	۰		
حفاظت از گونه‌های زیستی	۱۴۰۴۰۰۰۰۰۰	حفاظت، احیا و بهسازی زیست بوم‌های خشکی	۱۴۰۴۰۰۲۰۰	احداث و تکمیل ساختمان‌های پایگاه‌های تحقیقات زیست محیطی	تعداد	۰	۱۵۰۰۰	۳۰۰۰۰	۰		
حفاظت از گونه‌های زیستی	۱۴۰۴۰۰۰۰۰۰	حفاظت، احیا و بهسازی زیست بوم‌های خشکی	۱۴۰۴۰۰۲۰۰	اجرای طرح‌های توجیهی - تفصیلی مناطق	تعداد	۰	۲۰۰۰	۲۶۲۰۰۰	۰		
				جمع کل عملیات		۲۵۰۰	۲۵۰۰	۳۵۰۰۰	۰		
				جمع منابع مورد نیاز		۰	۰	۰	۰		
				۱۳۹۶		۰	۰	۰	۰		
				۱۳۹۷		۰	۰	۰	۰		
				۱۳۹۸		۰	۰	۰	۰		
				۱۳۹۹		۰	۰	۰	۰		
				۱۴۰۰		۰	۰	۰	۰		
				جمع اعتبارات ملی مورد نیاز		۰	۰	۰	۰		
				۱۳۹۶		۰	۰	۰	۰		
				۱۳۹۷		۰	۰	۰	۰		
				۱۳۹۸		۰	۰	۰	۰		
				۱۳۹۹		۰	۰	۰	۰		
				۱۴۰۰		۰	۰	۰	۰		
				جمع اعتبارات استانی مورد نیاز		۰	۰	۰	۰		
				ارزش افزوده		۰	۰	۰	۰		
				۱۳۹۶		۰	۰	۰	۰		
				۱۳۹۷		۰	۰	۰	۰		
				۱۳۹۸		۰	۰	۰	۰		
				۱۳۹۹		۰	۰	۰	۰		
				۱۴۰۰		۰	۰	۰	۰		
				جمع منابع داخلی مورد نیاز		۰	۰	۰	۰		
				فروش اموال و مستغلات		۰	۰	۰	۰		

فصل	کد فصل	برنامه	کد برنامه	هدف/ عملیات	حجم کل عملیات	اعتبارات ملی		اعتبارات استانی		منابع داخلی مورد نیاز		توضیحات
						جمع اعتبارات ملی مورد نیاز	جمع اعتبارات استانی مورد نیاز	ارزش افزوده	جمع منابع داخلی مورد نیاز	فروش اموال و مستغلات		
حفاظت از گونه‌های زیستی	۱۴۰۴۰۰۰۰۰۰	حفاظت، احیا و بهسازی زیست بوم‌های خشکی	۱۴۰۴۰۰۲۰۰۰	ارزش گذاری اقتصادی زیست بوم‌ها و تعیین خسارات زیستی	درصد	۰	۲۲۰۰	۰	۰	۰	۰	توضیحات
					هکتار	۰	۱۳۰۰۰	۰	۰	۰		
					هکتار	۰	۱۰۲۲۰	۰	۰	۰		
					درصد	۵	۱۱۶۰	۰	۰	۰		
					درصد	۵	۵۰۰	۰	۰	۰		
					درصد	۵	۰	۰	۰	۰		
					درصد	۵	۰	۰	۰	۰		
					درصد	۵	۰	۰	۰	۰		
					درصد	۵	۰	۰	۰	۰		
					درصد	۵	۰	۰	۰	۰		
حفاظت از گونه‌های زیستی	۱۴۰۴۰۰۰۰۰۰	حفاظت، احیا و بهسازی زیست بوم‌های خشکی	۱۴۰۴۰۰۲۰۰۰	تقویت آبخوان از طریق عملیات بیولوژیک در زون‌های بازسازی جهت بازسازی، نگهداری و بهره‌برداری تغذیه پایدار آبخوان	هکتار	۰	۱۳۰۰۰	۰	۰	۰	۰	منابع طبیعی / مشارکت محیط زیست
					هکتار	۰	۱۳۰۰۰	۰	۰	۰		
					هکتار	۰	۱۰۲۲۰	۰	۰	۰		
					درصد	۵	۱۱۶۰	۰	۰	۰		
					درصد	۵	۵۰۰	۰	۰	۰		
					درصد	۵	۰	۰	۰	۰		
					درصد	۵	۰	۰	۰	۰		
					درصد	۵	۰	۰	۰	۰		
					درصد	۵	۰	۰	۰	۰		
					درصد	۵	۰	۰	۰	۰		
حفاظت از گونه‌های زیستی	۱۴۰۴۰۰۰۰۰۰	حفاظت، احیا و بهسازی زیست بوم‌های خشکی	۱۴۰۴۰۰۲۰۰۰	کاهش اثرات مخاطرات زیست محیطی در مناطق تحت مدیریت	درصد	۰	۲۱۶۰	۰	۰	۰	۰	منابع طبیعی / محیط زیست
					درصد	۰	۲۱۶۰	۰	۰	۰		
					درصد	۰	۱۰۲۲۰	۰	۰	۰		
					درصد	۰	۱۱۶۰	۰	۰	۰		
					درصد	۰	۵۰۰	۰	۰	۰		
					درصد	۰	۰	۰	۰	۰		
					درصد	۰	۰	۰	۰	۰		
					درصد	۰	۰	۰	۰	۰		
					درصد	۰	۰	۰	۰	۰		
					درصد	۰	۰	۰	۰	۰		
حفاظت از گونه‌های زیستی	۱۴۰۴۰۰۰۰۰۰	حفاظت، احیا و بهسازی زیست بوم‌های خشکی	۱۴۰۴۰۰۲۰۰۰	جمع اعتبارات استانی مورد نیاز	درصد	۰	۲۲۰۰	۰	۰	۰	منابع داخلی مورد نیاز	
					درصد	۰	۲۲۰۰	۰	۰	۰		
					درصد	۰	۱۳۰۰۰	۰	۰	۰		
					درصد	۰	۱۱۶۰	۰	۰	۰		
					درصد	۰	۵۰۰	۰	۰	۰		
					درصد	۰	۰	۰	۰	۰		
					درصد	۰	۰	۰	۰	۰		
					درصد	۰	۰	۰	۰	۰		
					درصد	۰	۰	۰	۰	۰		
					درصد	۰	۰	۰	۰	۰		
حفاظت از گونه‌های زیستی	۱۴۰۴۰۰۰۰۰۰	حفاظت، احیا و بهسازی زیست بوم‌های خشکی	۱۴۰۴۰۰۲۰۰۰	جمع اعتبارات استانی مورد نیاز	درصد	۰	۲۲۰۰	۰	۰	۰	منابع داخلی مورد نیاز	
					درصد	۰	۲۲۰۰	۰	۰	۰		
					درصد	۰	۱۳۰۰۰	۰	۰	۰		
					درصد	۰	۱۱۶۰	۰	۰	۰		
					درصد	۰	۵۰۰	۰	۰	۰		
					درصد	۰	۰	۰	۰	۰		
					درصد	۰	۰	۰	۰	۰		
					درصد	۰	۰	۰	۰	۰		
					درصد	۰	۰	۰	۰	۰		
					درصد	۰	۰	۰	۰	۰		



فصل	کد فصل	برنامه	کد برنامه	هدف/ عملیات	حجم کل عملیات		اعتبارات ملی		اعتبارات استانی		منابع داخلی مورد نیاز		توضیحات
					حجم کل عملیات	واحد اندازه گیری	جمع اعتبارات ملی مورد نیاز	جمع اعتبارات استانی مورد نیاز	ارزش افزوده	جمع منابع داخلی مورد نیاز	فروش اموال و مستغلات		
حفاظت از گونه های زیستی	۱۳۰۳۰۰۰۰۰۰	حفاظت و بهره برداری پایدار از زیست بوم های آبی	۱۳۰۳۰۰۰۱۰۰	حفاظت و احیاء تالاب ها و رودخانه ها	درصد	۰	۰	۰	۰	۰	۰	۰	
						۳	۰	۰	۰	۰	۰	۰	
						۴	۰	۰	۰	۰	۰	۰	
						۴	۰	۰	۰	۰	۰	۰	
						۶	۰	۰	۰	۰	۰	۰	
						۱۷۰۰۰	۹۰۰۰۰	۰	۰	۰	۰	۰	
							۱۳۹۶	۰	۰	۰	۰	۰	
							۱۳۹۷	۰	۰	۰	۰	۰	
							۱۳۹۸	۰	۰	۰	۰	۰	
							۱۳۹۹	۰	۰	۰	۰	۰	
							۱۴۰۰	۰	۰	۰	۰	۰	
							جمع اعتبارات ملی مورد نیاز	۰	۰	۰	۰	۰	
							جمع اعتبارات استانی مورد نیاز	۰	۰	۰	۰	۰	
							جمع منابع مورد نیاز	۹۰۰۰۰	۰	۰	۰	۰	
							۱۳۹۶	۰	۰	۰	۰	۰	
							۱۳۹۷	۰	۰	۰	۰	۰	
							۱۳۹۸	۰	۰	۰	۰	۰	
							۱۳۹۹	۰	۰	۰	۰	۰	
							۱۴۰۰	۰	۰	۰	۰	۰	
							جمع اعتبارات استانی مورد نیاز	۰	۰	۰	۰	۰	
							جمع منابع مورد نیاز	۰	۰	۰	۰	۰	
							فروش اموال و مستغلات	۰	۰	۰	۰	۰	

\* شهرداری ها/ نیروی انتظامی/ راهنمایی رانندگی/ نیرو/ شرکت پخش فراورده های نفتی/ صنعت معدن و تجارت/ بهداشت و درمان و آموزش پزشکی/ استانداری/ هواشناسی/ منابع طبیعی - با نظارت محیط زیست

\*\* در خصوص صوت: محیط زیست با همکاری وزارت بهداشت، درمان و آموزش- پزشکی، شهرداری ها و سایر دستگاه های مربوط / در خصوص امواج: محیط زیست با همکاری انرژی اتمی و بهداشت، درمان و آموزش پزشکی و ارتباطات و فناوری اطلاعات

---

فصل چهارم

امور زیربنایی

---





**بخش انرژی**

## ۴\_ فصل چهارم: امور زیربنایی در سند توسعه اقتصادی، اجتماعی و فرهنگی شهرستان ری

### ۴-۱- حوزه برق

#### ۴-۱-۱- مقدمه

شرکت‌های برق منطقه‌ای، توزیع نیروی برق استان و توزیع نیروی برق تهران بزرگ از کارگزاران وزارت نیرو با هدف کلی تأمین برق مطمئن، مستمر و مطلوب با حداقل قیمت تمام شده می‌باشند. وظایف این سه شرکت، همانطور که در سیاست‌های کلان الگوی مصرف آمده است؛ صرفه جویی در مصرف انرژی با اعمال مجموعه‌ای متعادل از اقدامات قیمتی و غیرقیمتی به منظور کاهش مستمر «شاخص شدت انرژی» کشور به حداقل یک دوم میزان کنونی تا پایان برنامه ششم توسعه با تأکید بر سیاست‌های زیر:

- افزایش بازدهی نیروگاه‌ها، متنوع‌سازی منابع تولید برق و افزایش سهم انرژی‌های تجدید پذیر و نوین
  - گسترش تولید برق از نیروگاه‌های تولید پراکنده، کوچک مقیاس و پر بازده برق و تولید همزمان برق و حرارت
  - اولویت دادن به افزایش بهره‌وری در تولید، انتقال و مصرف انرژی در ایجاد ظرفیت‌های جدید تولید انرژی
  - پایش شاخص‌های کلان انرژی با ساز و کار مناسب
- طی سال‌های برنامه ششم می‌باشد.

#### ۴-۱-۲- بررسی عملکرد گذشته و تبیین وضع موجود حوزه برق شهرستان ری

حوزه انرژی بطور خاص، تولید، تأمین و توزیع برق شاخص‌های متعددی را در سه بخش تولید، توزیع و مصرف رو شامل می‌شود. حوزه تولید شاخص‌هایی چون ظرفیت پست‌های فوق توزیع، خطوط هوایی فوق توزیع و.. و حوزه توزیع طول خطوط انتقال، و ظرفیت پست‌ها در بخش انتقال و حوزه مصرف شامل شاخص‌هایی چون تعداد و نوع مشترکین و وضعیت مصرف بر حسب نوع مشترکین و کل مصرف و... است. عمده شاخص‌های یادشده در قالب جداول زیر برای شهرستان به شرح ذیل ارائه شده است که نشان دهنده وضعیت موجود این شهرستان در حوزه برق می‌باشد.

جدول (۴-۱): اطلاعات توزیع برق شهرستان در پایان سال ۹۵

ردیف	عنوان	واحد	شهرستان	استان	سهم شهرستان از استان (درصد)
۱	تعداد مشترکین	مشترک	۳۰۱۵۲۸	۲۱۲۸۴۵۱	۱۴.۱
۲	فروش انرژی	مگاوات ساعت	۲۴۸۸۷۹۳	۱۱۶۹۲۴۱۳	۲۱.۳

جدول (۴-۲): تعداد و مصرف انرژی مشترکین به تفکیک تعرفه طی سال‌های برنامه پنجم در شهرستان

سال	خانگی		تجاری		صنعتی		عمومی		کشاورزی		روشنایی معابر	
	تعداد مشترکین	فروش انرژی (MWH)	تعداد مشترکین	فروش انرژی (MWH)	تعداد مشترکین	فروش انرژی (MWH)	تعداد مشترکین	فروش انرژی (MWH)	تعداد مشترکین	فروش انرژی (MWH)	تعداد مشترکین	فروش انرژی (MWH)
۱۳۹۱	۱۹۳۶۶۰	۴۳۷۱۶۶	۴۰۵۰۲	۸۹۹۹۹۹	۵۰۱۰	۱۵۶۷۳۲	۱۳۷۷۵	۱۲۸۷۶۵	۸۸۶	۱۸۲۲۴	-	-
۱۳۹۲	۲۰۰۷۵۴	۴۶۲۱۲۱	۴۲۷۹۲	۹۹۸۰۳۷	۶۱۹۱	۱۷۴۲۴۲	۱۵۳۰۱	۱۴۶۷۸۱	۸۸۳	۲۴۷۶۱	-	-
۱۳۹۳	۲۱۱۳۸۳	۴۹۱۴۳۰	۴۴۴۸۱	۱۱۲۰۰۲۹	۶۹۶۸	۱۹۲۶۸۱	۱۷۰۰۶	۱۷۰۴۳۷	۹۳۳	۲۶۹۹۴	-	-
۱۳۹۴	۲۱۷۹۲۵	۵۱۶۵۸۰	۴۶۴۲۸	۱۰۶۱۹۴۲	۷۴۰۸	۲۱۱۵۴۴	۱۸۲۰۲	۱۹۲۰۴۶	۹۸۰	۳۰۰۲۲	-	-
۱۳۹۵	۲۲۴۱۰۱	۵۳۴۶۲۵	۴۸۲۳۳	۱۲۳۳۷۹۳	۷۷۲۶	۲۱۹۴۶۱	۱۹۲۶۸	۱۹۶۴۶۵	۱۰۱۷	۲۶۵۰۶	۱۱۸۳	-

ماخذ: شرکت توزیع برق شهرستان‌های استان تهران

همانطور که در جداول فوق مشاهده می‌گردد در حدود ۱۴ درصد از مشترکین برق استان تهران غیر از تهران بزرگ، متعلق به شهرستان ری می‌باشد که از این تعداد در حدود ۷۴ درصد مشترکین خانگی هستند.

**۴-۱-۳- تعیین اهداف کلی حوزه برق در شهرستان ری**

- افزایش بهره‌وری
- افزایش ظرفیت‌های جدید و استفاده بهینه از منابع و ظرفیت‌های بخش
- ارتقاء امنیت عرضه انرژی مطمئن، پایدار و با کیفیت مناسب
- تنوع بخشی اقتصادی در سبد انرژی با تأکید بر انرژی‌های تجدیدپذیر
- افزایش بازیافت و کاهش هدرروی در تولید و مصرف انرژی
- کاهش پیک بار

**۴-۱-۴- راهبردهای دستیابی به اهداف کلی برق**

- افزایش قابلیت اطمینان و کیفیت توان
- خدمت رسانی برتر، نوین و کیفی به منظور ارتقاء سطح رضایتمندی و اعتماد مردم
- کاهش قیمت تمام شده
- ایجاد حداکثر ارزش افزوده از منابع انرژی اولیه
- تبدیل و تولید حامل‌های انرژی با ارزش افزوده بالاتر
- استفاده از روش‌های مختلف تامین مالی با تأکید بر افزایش سرمایه‌گذاری مستقیم خارجی برای اجرای طرح‌های صنعت برق و افزایش سهم مشارکت بخش غیر دولتی (با اولویت بخش خصوصی و تعاونی)
- ارتقاء فناوری در تجهیزات و فرایندهای زنجیره انتقال نیروی برق و افزایش میزان استفاده از فناوری‌های نوین دنیا
- کاهش ضایعات و تلفات در بخش تولید، انتقال و توزیع انرژی

**۴-۱-۵- سیاست‌های راهبردی برق**

- بهبود شاخص‌های کیفی
- بهینه نمودن خدمات به مشترکین و مدیریت مصرف
- انجام اقدامات بهینه‌سازی و بهبود جهت افزایش راندمان و کارایی بیشتر و کاهش تلفات در مسیر تولید تا مصرف
- جلب مشارکت سرمایه‌گذاران بخش خصوصی در توسعه ظرفیت مولدهای تولید پراکنده از طریق ساز و کارهای انگیزشی
- اصلاح فرایندهای درون سازمانی و برون سازمانی جهت مشارکت بیشتر بخش خصوصی
- تسهیل فرایندهای مرتبط با اتصال مولدهای تولید پراکنده به شبکه انتقال و فوق توزیع
- انعقاد قراردادهای خرید تضمینی برق و تلاش در جهت استفاده از ظرفیت‌های قانونی به منظور بکارگیری منابع بخش خصوصی در جهت توسعه و نوسازی شبکه انتقال و فوق توزیع
- اهتمام در جهت رفع مشکلات تأمین زمین مورد نیاز پروژه‌های انتقال و فوق توزیع و مشکلات حقوقی مربوطه با همکاری نهادهای مربوطه



#### ۴-۱-۶- اهداف کمی بخش برق در شهرستان

جدول (۴-۳): تعیین اهداف کمی بخش برق طی سال‌های برنامه ششم

تعداد مشترکین	فروش انرژی (MWH)	سال
۳۱۰۹۸۶	۲۷۰۱۹۱۰	۱۳۹۶
۳۲۰۴۳۲	۲۸۷۸۳۲۵	۱۳۹۷
۳۲۹۸۷۸	۳۰۵۹۲۶۵	۱۳۹۸
۳۳۹۳۲۴	۳۲۴۴۰۶۲	۱۳۹۹
۳۴۸۷۷۰	۳۴۳۲۲۴۲	۱۴۰۰

ماخذ: شرکت توزیع برق شهرستان‌های استان تهران



جدول (۴-۴): تعداد و مصرف انرژی مشترکین به تفکیک تعرفه با افق ۱۴۰۰ در ناحیه ری

روشنایی معابر		کشاورزی		عمومی		صنعتی		تجاری		خانگی		سال
تعداد مشترکین	فروش انرژی (MWH)	تعداد مشترکین	فروش انرژی (MWH)	تعداد مشترکین	فروش انرژی (MWH)	تعداد مشترکین	فروش انرژی (MWH)	تعداد مشترکین	فروش انرژی (MWH)	تعداد مشترکین	فروش انرژی (MWH)	
۱۲۰۳	۲۸۶۸۸	۱۰۶۲	۲۰۴۴۰۵	۲۰۳۳۴	۲۶۹۸۴۱	۸۰۷۲	۱۳۲۱۲۰۱	۵۰۰۳۸	۲۹۹۴۸۵	۲۳۰۲۷۷	۵۷۸۲۹۰	۱۳۹۶
۱۲۲۳	۳۰۳۵۹	۱۱۰۷	۲۱۰۳۵۸	۲۱۴۰۰	۲۹۱۵۰۲	۸۴۰۶	۱۴۱۸۶۷۲	۵۱۸۴۳	۳۲۵۹۶۱	۲۳۶۴۵۳	۶۰۱۴۷۳	۱۳۹۷
۱۲۴۳	۳۲۰۲۳	۱۱۵۲	۲۱۶۳۸۷	۲۲۴۶۶	۳۱۴۸۷۹	۸۷۴۰	۱۵۱۷۸۳۳	۵۳۶۴۸	۳۵۳۰۷۴	۲۴۲۶۲۹	۶۲۵۰۶۹	۱۳۹۸
۱۲۶۳	۳۳۶۶۶	۱۱۹۷	۲۲۲۴۰۷	۲۳۵۳۲	۳۴۰۰۹۹	۹۰۷۴	۱۶۱۷۹۵۷	۵۵۴۵۳	۳۸۰۸۵۷	۲۴۸۸۰۵	۶۴۹۰۷۶	۱۳۹۹
۱۲۸۳	۳۵۲۷۱	۱۲۴۲	۲۲۸۵۳۰	۲۴۵۹۸	۳۶۷۳۰۲	۹۴۰۸	۱۷۱۸۳۱۴	۵۷۲۵۸	۴۰۹۳۳۸	۲۵۴۹۸۱	۶۷۳۴۸۷	۱۴۰۰

ماخذ: شرکت توزیع برق شهرستان‌های استان تهران

#### ۴-۱-۷- پیشران‌های توسعه بخش برق در شهرستان ری

- احداث پست ۲۳۰/۶۳ شمس آباد
- توسعه و تقویت پست ۲۳۰/۶۳ ری شمالی
- توسعه ترانس سوم ۲۳۰/۶۳ کیلوولت ری گازی
- احداث پست ۶۳/۲۰ کیلوولت شمس آباد ۳
- احداث پست شهرک صنعتی خاوران ۲ (خاور شهر)
- تقویت پست خاوران
- احداث پست سیار شهرک صنعتی خاوران
- احداث پست شهرک پوشاک
- ایجاد ارتباطات پست شمس آباد ۳
- ایجاد ارتباطات پست خاوران
- ایجاد ارتباطات پست شهرک پوشاک
- اجرای ورود و خروج ۶۳ ری - ری گازی در مشیریه و آوینی

#### ۴-۱-۸- عنوان برنامه و طرح‌های عملیاتی شهرستان در بخش برق طی سال‌های برنامه ششم

##### عنوان برنامه:

- کاهش تلفات شبکه توزیع نیروی برق شهرستان

##### عنوان طرح‌های عملیاتی:

- کاهش تعداد مشترکین قرائت نشده
- تعویض کنتورهای آنالوگ به دیجیتال
- کشف برق‌های غیرمجاز
- اصلاح شبکه با احداث کابل خودنگهدار
- اصلاح سیستم ارت
- کنترل و اصلاح اتصالات سست
- نصب خازن
- بهبود ضریب بار
- کاهش پیک بار

##### عنوان برنامه:

- توسعه انرژی‌های تجدیدپذیر و تولیدات پراکنده در شبکه توزیع برق

### عنوان طرح‌های عملیاتی:

- توسعه سیستم‌های خورشیدی
- توسعه مولدهای CHP
- تهیه Help Desk

### عنوان برنامه:

- هوشمندسازی شبکه با نصب کنترلر هوشمند

### عنوان طرح‌های عملیاتی:

- اجرای سیستم AMI
- گسترش تعداد پست‌های اتوماسیون



ردیف	فصل	کد فصل	برنامه	کد برنامه	هدف کمی / عملیات	واحد اندازه گیری	حجم عملیات در طول سال های برنامه شهرستان		اعتبارات ملی	اعتبارات استانی	منابع داخلی دستگاه					توضیحات
							جمع کل منابع مورد نیاز برای انجام برنامه	حجم کل عملیات			جمع اعتبارات ملی مورد نیاز	جمع اعتبارات استانی مورد نیاز	جمع منابع داخلی دستگاه	۱۴۰۰	۱۳۹۹	
۴	انرژی	۱۳۰۱۰۰۰۰۰۰	توسعه امور برق	۱۳۰۱۰۱۵۰۰۰	احداث پست ۲۰/۶۳ کیلوولت شمس آباد ۳	مگاوات آمپر	۰	۳۰۸,۴۰۰,۰۰۰	۰	۰	۰	۰	۰	۰	۰	بند ۴۵ مصوبه جلسه مشترک شورای برنامه ریزی در شهرستان ری مورخ ۲۷/۱/۹۷
۵	انرژی	۱۳۰۱۰۰۰۰۰۰	توسعه امور برق	۱۳۰۱۰۱۵۰۰۰	احداث پست شهرک صنعتی خاوران ۲ (خاور شهر)	مگاوات آمپر	۰	۳۰۸,۴۰۰,۰۰۰	۰	۰	۰	۰	۰	۰	۰	
۶	انرژی	۱۳۰۱۰۰۰۰۰۰	توسعه امور برق	۱۳۰۱۰۱۵۰۰۰	تقویت پست خاوران	مگاوات آمپر	۰	۳۰,۰۰۰,۰۰۰	۰	۰	۰	۰	۰	۰	۰	
۷	انرژی	۱۳۰۱۰۰۰۰۰۰	توسعه امور برق	۱۳۰۱۰۱۵۰۰۰	احداث پست سیار شهرک صنعتی خاوران	مگاوات آمپر	۰	۳۰,۰۰۰,۰۰۰	۱۵۰	۰	۰	۰	۰	۰	۰	



۴-۱-۱- اهداف کمی و منابع مالی مورد نیاز شرکت توزیع نیروی برق تهران در شهرستان ری طی سال‌های برنامه ششم توسعه

ردیف	فصل	کد فصل	برنامه	کد برنامه	هدف کمی / عملیات	حجم عملیات در طول سال‌های برنامه شهرستان		توضیحات
						اعتبارات ملی	اعتبارات استانی	
						جمع کل منابع مورد نیاز برای انجام برنامه	جمع اعتبارات استانی مورد نیاز	
۱	انرژی	۱۳۰۱۰۰۰۰۰۰	توسعه امور برق / احداث و بهره‌برداری از انشعاب	۱۳۰۱۰۱۵۰۰۰	خانگی	تعداد	۲۳۰۲۷۷	۲۰۰۴۲۷۷۰
						۱۳۹۶	۲۳۶۴۵۳۰	
						۱۳۹۷	۲۴۲۶۲۹۰	
						۱۳۹۸	۲۴۸۸۰۵۰	
۲	انرژی	۱۳۰۱۰۰۰۰۰۰	توسعه امور برق / احداث و بهره‌برداری از انشعاب	۱۳۰۱۰۱۵۰۰۰	تجاری	تعداد	۵۰۲۸	۱۶۱۶۲۲۳
						۱۳۹۶	۵۱۸۳۳۰	
						۱۳۹۷	۵۳۶۴۸۰	
						۱۳۹۸	۵۵۴۵۳۰	
۳	انرژی	۱۳۰۱۰۰۰۰۰۰	توسعه امور برق / احداث و بهره‌برداری از انشعاب	۱۳۰۱۰۱۵۰۰۰	صنعتی	تعداد	۸۰۷۲	۱۳۱۲۳۰۴۶
						۱۳۹۶	۸۶۲۶۰	
						۱۳۹۷	۸۹۶۰۰	
						۱۳۹۸	۹۲۹۴۰	
۴	انرژی	۱۳۰۱۰۰۰۰۰۰	توسعه امور برق / احداث و بهره‌برداری از انشعاب	۱۳۰۱۰۱۵۰۰۰	عمومی	تعداد	۱۱۷۳۳۰	۶۸۰۱۳۹۰
						۱۳۹۶	۲۴۵۹۸۰	
						۱۳۹۷	۲۳۵۳۲۰	
						۱۳۹۸	۲۳۵۳۲۰	
						حجم کل عملیات	۲۶۸۲۳۰۰	
						جمع کل منابع مورد نیاز برای انجام برنامه	۲۰۰۴۲۷۷۰	
						جمع اعتبارات ملی مورد نیاز	۰	
						جمع اعتبارات استانی مورد نیاز	۰	
						جمع اعتبارات استانی مورد نیاز	۰	
						۱۳۹۶	۲۵۳۳۰۴۷	
						۱۳۹۷	۳۱۲۰۱۸۰	
						۱۳۹۸	۳۸۴۳۳۴۳	
						جمع اعتبارات استانی مورد نیاز	۰	
						۱۳۹۶	۲۰۰۱۵۲	
						۱۳۹۷	۲۴۸۸۴۶	
						۱۳۹۸	۳۰۹۰۱۲	
						جمع اعتبارات استانی مورد نیاز	۰	
						۱۳۹۶	۲۸۳۲۹۰۶	
						۱۳۹۷	۳۸۳۲۹۰۶	
						۱۳۹۸	۴۷۲۹۲۸۵	
						جمع اعتبارات استانی مورد نیاز	۰	
						۱۳۹۶	۵۸۱۶۰۱۵	
						۱۳۹۷	۴۷۴۹۲۰۱	
						۱۳۹۸	۴۰۰۴۲۷۷۰	





ردیف	فصل	کد فصل	برنامه	کد برنامه	هدف کمی / عملیات	حجم عملیات در طول سال های برنامه شهرستان		واحد اندازه گیری	توضیحات
						اعتبارات ملی	اعتبارات استانی		
						منابع داخلی دستگاه	منابع داخلی دستگاه		
۹	انرژی	۱۳۰۱۰۰۰۰۰۰۰	توسعه امور برق	۱۳۰۱۰۱۵۰۰۰	ظرفیت پست های توزیع (تجمعی)	مگاوات آمپر	۰	۸۱۸,۳۴۵	اعتبار ارزش افزوده مربوط به منابع در اختیار شهرداری ها و دهیاری ها می باشد
۱۰	انرژی	۱۳۰۱۰۰۰۰۰۰۰	توسعه امور انرژی	۱۳۰۱۰۱۴۰۰۰۰	نیروگاه های خورشیدی	کیلووات	۰	۳۹۸,۵۸۵	۰
					جمع کل منابع مورد نیاز برای انجام برنامه		۱۳۹۶	۸۱۸,۳۴۵	
					حجم کل عملیات		۱۳۹۶	۰	
					جمع کل اعتبارات ملی مورد نیاز		۱۳۹۷	۰	
							۱۳۹۷	۰	
							۱۳۹۸	۰	
							۱۳۹۹	۰	
							۱۴۰۰	۰	
							جمع اعتبارات استانی مورد نیاز	۰	
							۱۳۹۶	۰	
							۱۳۹۷	۰	
							۱۳۹۸	۰	
							۱۳۹۹	۰	
							۱۴۰۰	۰	
							جمع اعتبارات استانی مورد نیاز	۰	
							۱۳۹۶	۱۳۳,۵۶۰	
							۱۳۹۷	۱۳۸,۸۱۰	
							۱۳۹۸	۱۷۱,۵۶۹	
							۱۳۹۹	۱۸۳,۳۹۸	
							۱۴۰۰	۱۹۱,۰۰۷	
							جمع منابع داخلی دستگاه	۸۱۸,۳۴۵	



بخش گاز

## ۴-۲- حوزه گاز

## ۴-۲-۱- مقدمه

شرکت گاز استان تهران یکی از شرکت‌های مستقل با منافع مشترک در شرکت ملی گاز ایران می‌باشد. شرکت گاز استان تهران در مسیر تحقق اهداف عالی خود و مقاصد شرکت ملی گاز ایران و به عنوان یک شرکت مستقل مسئولیت در زمینه گازرسانی به شهرها، روستاها، شهرک‌های صنعتی و صنایع، نگهداری تأسیسات و تجهیزات گاز شهرستان‌های استان تهران جهت تأمین گاز مصرفی مشترکین خانگی، تجاری و صنعتی را عهده‌دار می‌باشد. از جمله اهداف این شرکت می‌توان به توسعه گازرسانی، ارتقای سطح ایمنی و بهداشت و حفاظت از محیط زیست اشاره نمود.

## ۴-۲-۲- بررسی عملکرد گذشته و تبیین وضع موجود حوزه گاز شهرستان ری

در حوزه گاز علاوه بر شاخص‌های متعدد وضعیت مصرف بر حسب نوع مصرف کننده و میزان مصرف و... تعداد شهرها و روستاهای گازرسانی شده از اهمیت بالایی برخوردار است. جداول زیر حاکی از عملکرد این حوزه در سطح شهرستان ری است.

جدول (۴-۵): تعداد شهر و روستاهای گازرسانی شده و تعداد انواع انشعاب - سال ۹۵

تعداد انشعاب	تعداد روستاهای گازرسانی شده		تعداد شهرهای گازرسانی شده	استان
	جمع	خانگی - تجاری		
۱۲۳۶۷۶۸	۱۲۲۶۲۷۶	۱۰۴۹۲	۴۳	استان
۹۶۹۲۳	۹۴۸۶۱	۲۰۶۲	۴	ری

مأخذ: سالنامه آماری استان تهران سال ۱۳۹۵

همه شهرهای شهرستان ری و ۶۷ روستا از ۹۷ روستای دارای سکنه، گازرسانی شده اند. ۷.۸ درصد از مجموع انشعابات گاز استان در شهرستان ری واقع شده است.

جدول (۴-۶): تعداد و میزان مصرف گاز طبیعی - سال ۹۵

مصرف گاز طبیعی (م.م.م)	تعداد مصرف کننده			استان
	صنعتی	تجاری	خانگی	
۲۲۲۵۴	۱۰۴۹۲	۲۲۸۹۷۱	۲۸۳۲۰۱۷	استان
۱۶۸۸	۲۰۶۲	۱۹۳۷۰	۲۱۶۴۶۴	ری

مأخذ: سالنامه آماری استان تهران سال ۱۳۹۵

در سال ۹۵، ۷/۶ درصد از مصرف کنندگان خانگی، ۸/۴ درصد از مصرف کنندگان تجاری و ۱۹/۶ درصد از مصرف کنندگان صنعتی استان در شهرستان ری بوده است.

**۴-۲-۳- تعیین اهداف کلی حوزه گاز در شهرستان ری**

- افزایش ظرفیت‌های جدید و استفاده بهینه از منابع و ظرفیت‌های بخش انرژی و...
- حفظ و ارتقاء جایگاه کشور در بازارهای جهانی و منطقه‌ای انرژی

**۴-۲-۴- راهبردهای دستیابی کلی بخش گاز**

- متناسب با تصمیمات متخذه در هیئت مدیره شرکت، اقدامات و برنامه‌ها تعیین خواهد شد.
- براساس برنامه مصوب سالیانه شرکت، ابلاغیه از شرکت ملی گاز ایران صورت می‌پذیرد.
- پیشرفت و تسریع در گازرسانی صنایع فاقد گاز از طریق قراردادهای مشترکینی که زمان گازرسانی آنها گذشته است.







بخش فرآورده‌های نفتی

### ۴-۳- حوزه پخش و پالایش فرآورده‌های نفتی

#### ۴-۳-۱- بررسی عملکرد گذشته و تبیین وضع موجود شهرستان ری

عمده وظیفه پخش و پالایش، تأمین و توزیع مطمئن و پایدار فرآورده‌های نفتی چون بنزین و گازوئیل برای خودروها، و سوخت‌های سنگین چون گازوئیل و مازوت و... برای صنایع در فصول مختلف سال است.

جدول (۴-۷): جایگاه‌های مواد سوختی، تعداد نازل‌ها و مقدار فرآورده عرضه شده توسط شرکت ملی پخش فرآورده‌های نفتی سال ۱۳۹۵

فروش سالانه CNG (تن)	فروش سالانه فرآورده‌های مایع (مترمکعب)					تعداد نازل‌ها	مجاری عرضه فعال	
	نفت کوره	نفت سفید	نفت گاز	بنزین سوپر	بنزین			
۸۹۳۴۹۹	۱۱۰۳۳۹	۲۹۳۹۳	۲۳۷۲۹۲۶	۴۵۸۳۶۵	۴۹۸۹۲۱۹	۷۴۱۰	۴۳۰	استان تهران
۸۵۰۷۴	۵۶۹۵	۴۵۳۲	۳۷۵۹۷۴	۳۳۶۰۰	۵۰۵۹۱۲	۱۰۰۹	۴۵	ری

مأخذ: سالنامه آماری استان تهران سال ۱۳۹۵

با توجه به جدول فوق، در سال ۹۵ حدود ۱۰.۴۶ درصد از مجاری عرضه فعال سوخت و ۱۳.۶۱ درصد از نازل‌های کل استان در شهرستان ری است. ۱۰.۱ درصد فروش سالانه بنزین، ۷.۳ درصد فروش بنزین سوپر، ۱۵.۸ درصد فروش نفت گاز، ۱۵.۴ درصد فروش نفت سفید، ۵.۱ درصد فروش نفت کوره و ۹.۵ درصد فروش CNG در شهرستان ری بوده است.

#### ۴-۳-۲- تعیین اهداف کلی حوزه پخش و پالایش در شهرستان ری

— ارتقاء امنیت عرضه انرژی مطمئن، پایدار و با کیفیت مناسب.

#### ۴-۳-۳- راهبردهای دستیابی به هدف کلی

- بهبود و ارتقای زنجیره ارزش توزیع فرآورده‌های نفتی
- صیانت از حقوق مشتریان و عرضه کنندگان انرژی
- ارتقاء کیفی سطح خدمات در زمینه‌های مالی، تجاری حقوقی و پشتیبان تولید متناسب با استانداردهای جهانی

#### ۴-۳-۴- سیاست‌های راهبردی پخش و پالایش فرآورده‌های نفتی

- توسعه کمی و کیفی مجاری عرضه
- برندسازی مجاری عرضه
- افزایش امکان استفاده از خطوط لوله جهت انتقال فرآورده
- کنترل مستمر فرآورده‌های تحویلی از پالایشگاه و مخازن انبارها
- کنترل مستمر نفتکش‌ها
- کنترل مستمر فرآورده مخازن مجاری عرضه
- بهبود سامانه‌های فروش الکترونیکی، تجارت آسان در راستای دولت الکترونیک
- پروژه ارتقاء حفاظت الکترونیک مجاری عرضه

۴-۳-۵- اهداف کمی و منابع مالی مورد نیاز شرکت پخش فرآورده‌های نفتی تهران در شهرستان ری طی سال‌های برنامه ششم توسعه

ردیف	فصل	کد فصل	برنامه	کد برنامه	هدف کمی / عملیات	حجم عملیات در طول سال‌های برنامه شهرستان		اعتبارات ملی	اعتبارات استانی	منابع داخلی دستگاه						
						تعداد	واحد اندازه‌گیری			جمع منابع داخلی دستگاه	جمع اعتبارات ملی مورد نیاز	جمع اعتبارات استانی مورد نیاز	۱۳۹۶	۱۳۹۷	۱۳۹۸	۱۳۹۹
۱	انرژی	۱۳۰۱۰۰۰۰۰۰	ارتقاء امنیت عرضه انرژی مطمئن، پایدار و با کیفیت مناسب		تعداد مجاری عرضه تحت پوشش سوخت مایع (تجمعی)	تعداد	۳۶			جمع اعتبارات ملی مورد نیاز	۱۳۹۶	۱۳۹۷	۱۳۹۸	۱۳۹۹	۱۴۰۰	۰
۲	انرژی	۱۳۰۱۰۰۰۰۰۰	ارتقاء امنیت عرضه انرژی مطمئن، پایدار و با کیفیت مناسب		تعداد مجاری عرضه تحت پوشش سوخت CNG (تجمعی)	تعداد	۲۰			جمع اعتبارات ملی مورد نیاز	۱۳۹۶	۱۳۹۷	۱۳۹۸	۱۳۹۹	۱۴۰۰	۰
							۳۸۰				۰	۰	۰	۰	۰	۰
							۴۰۰				۰	۰	۰	۰	۰	۰
							۴۰۰				۰	۰	۰	۰	۰	۰
							۴۲۰				۰	۰	۰	۰	۰	۰
							۴۲				۰	۰	۰	۰	۰	۰
							۳۶۰,۰۰۰,۰۰۰				۰	۰	۰	۰	۰	۰
							۶۰,۰۰۰,۰۰۰				۰	۰	۰	۰	۰	۰







**بخش حمل و نقل**

## ۴-۴- بخش زیرساخت‌های حمل و نقل (جاده‌ای، ریلی، هوایی)

### ۴-۴-۱- مقدمه

حوزه حمل و نقل حاوی اطلاعاتی در زمینه اهداف و برنامه‌های اداره کل راه و شهرسازی و اداره کل راهداری و حمل و نقل جاده‌ای شهرستان در حول برنامه ششم توسعه فرهنگی، اجتماعی و اقتصادی کشور می‌باشد.

سفر ایمن برای مردم، امروزه یکی از دغدغه‌های اصلی مسئولان است. توجه به حمل و نقل نه تنها، امروزه دغدغه مدیران اجرایی بلکه خواست شهروندان محسوب می‌شود، در این راستا امروزه سیستم‌های حمل و نقل هوشمند، فناوری-های نوین الکترونیک، کامپیوتر، IT، الکترومکانیک و... در برنامه‌ریزی حمل و نقل نقش بسیار مهمی ایفا می‌نماید. حوزه زیرساخت‌های حمل و نقلی جاده‌ای شامل دو موضوع اصلی راهسازی و راهداری می‌باشد. حوزه راه و شهرسازی/راهسازی بصورت یک معاونت با اداره کل راه و شهرسازی استان و حوزه راهداری بصورت اداره کل مستقل در سطح استان فعالیت می‌کند.

وظائف اصلی حوزه راه و شهرسازی/راهسازی، ساخت راه‌های روستایی و جاده‌ای بین شهری و احداث پل‌ها و بزرگراه‌ها در سطح استان و شهرستان‌ها است. اما وظائف اداره کل راهداری بیشتر به نگهداری و حفاظت از راه‌ها و حوزه ایمنی مربوط به آنها می‌باشد. در این مورد برخی از وظایف اصلی اداره کل راهداری عبارتند از:

- توسعه سیستم‌های حمل و نقل هوشمند (ITS) در راه‌های کشور، علاوه بر ارتقاء سطح خدمات و کاهش هزینه‌ها، نقش موثری در ارتقای ایمنی دارد و در بسیاری از موارد منجر به کاهش آمار تصادفات و تلفات رانندگی و بهبود و ارتقای شاخص‌های ایمنی شده است.
- نگهداری راه‌های ارتباطی حوزه استحفاظی استان؛
- بهسازی، روکش آسفالت راه‌های اصلی، فرعی و روستایی؛
- بهره‌برداری و نگهداری ماشین‌آلات راهداری؛
- انجام امور مربوط به ایمن‌سازی جاده‌های تحت سرپرستی؛
- حفظ حریم قانونی راه‌ها و خلع ید متجاوزین با همکاری پلیس راه و مقامات قضایی؛
- ساختمان پل‌ها و ابنیه فنی حفاظتی لازم در راه‌های ارتباطی و بازدید، تعمیر و نگهداری کلیه ابنیه فنی موجود در راه‌ها به طور مستمر؛
- بهره‌برداری از سیستم‌های مخابراتی بیسیم و نگهداری وسایل و ادوات مربوطه؛

### ۴-۴-۲- تبیین وضع موجود راه‌های شهرستان ری

حوزه حمل و نقل جاده‌ای دو گروه فعالیت شامل راهسازی و راهداری را شامل می‌شود که متکی بر طول راه‌های اصلی، فرعی، بزرگراه و راه‌های روستایی و پل‌ها و زیرساخت‌های نگهداری آنهاست. جداول زیر گویای شاخص‌های مختلف این حوزه می‌باشند که به شرح ذیل ارایه می‌گردد:

جدول (۴-۸): طول راه‌های شهرستان - کیلومتر

نام شهرستان	راه برون شهری	راه روستایی	راه درون شهری	مجموع
ری	۲۱۵.۴	۱۴۴	۴	۳۶۳.۴
کل استان	۹۷۷.۱	۱۸۷۵.۹	۴۴	۲۸۹۷
سهم شهرستان از استان (درصد)	۲۲.۰۴	۷.۶۸	۹.۰۹	۱۲.۵۴

ماخذ: اداره کل راه و شهرسازی استان تهران

بر اساس اطلاعات جدول فوق حدود ۱۲.۵ درصد از راه‌های استان تهران در شهرستان ری قرار دارد همچنین سهم شهرستان از راه‌های روستایی استان در حدود ۷.۶۸ درصد می‌باشد.

جدول (۴-۹): وضعیت راه‌های برون شهری - کیلومتر

نام شهرستان	راه برون شهری		
	آزاد راه	بزرگراه	راه اصلی
ری	۵۷	۷۲.۴	۸۶
کل استان	۱۹۷	۴۸۴.۳	۱۹۴.۵
سهم شهرستان از استان (درصد)	۲۸.۹۳	۱۴.۹۵	۴۴.۲۲

ماخذ: اداره کل راه و شهرسازی استان تهران

از مجموع ۲۱۵.۴ کیلومتر راه‌های بین شهری شهرستان ری ۵۷ کیلومتر آزادراه، حدود ۷۲.۴ کیلومتر بزرگراه و ۸۶ درصد راه اصلی می‌باشد که به ترتیب سهم ۲۸.۹، ۱۴.۹ و ۴۲.۲ درصدی از آزادراه‌ها، بزرگراه‌ها و راه‌های اصلی استان را شامل می‌شود.

جدول (۴-۱۰): وضعیت راه‌های روستایی - کیلومتر

شهرستان	جمع	آسفالت	شوسه	سهم راه‌های روستایی آسفالت‌ه (درصد)
ری	۱۴۴	۸۲۱	۱۶	۸۸/۸۹
کل استان	۱۹۰۷.۲	۱۵۴۸.۶	۳۵۸.۶	۸۱.۲۰
سهم شهرستان از استان (درصد)	۷/۵۵	۸/۲۷	۴/۴۶	-

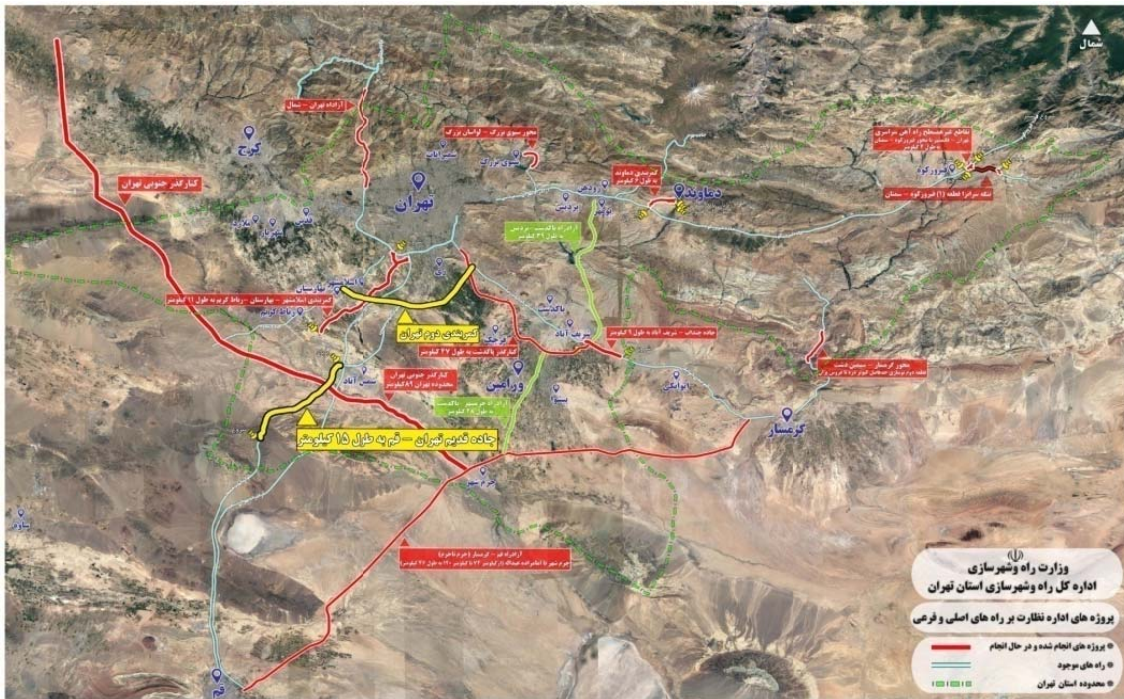
ماخذ: سالنامه آماری استان تهران

جدول فوق نشان می‌دهد راه‌های روستایی شهرستان وضعیت مناسب‌تری نسبت به میانگین استان دارند زیرا همانگونه که مشاهده می‌گردد در شهرستان ری حدود ۸۹ درصد راه‌های روستای آسفالت‌ه هستند در صورتیکه این نسبت در استان تهران برابر با ۸۱.۲ درصد می‌باشد.

#### ۴-۳- اقدامات کلیدی (پیش‌ران توسعه)

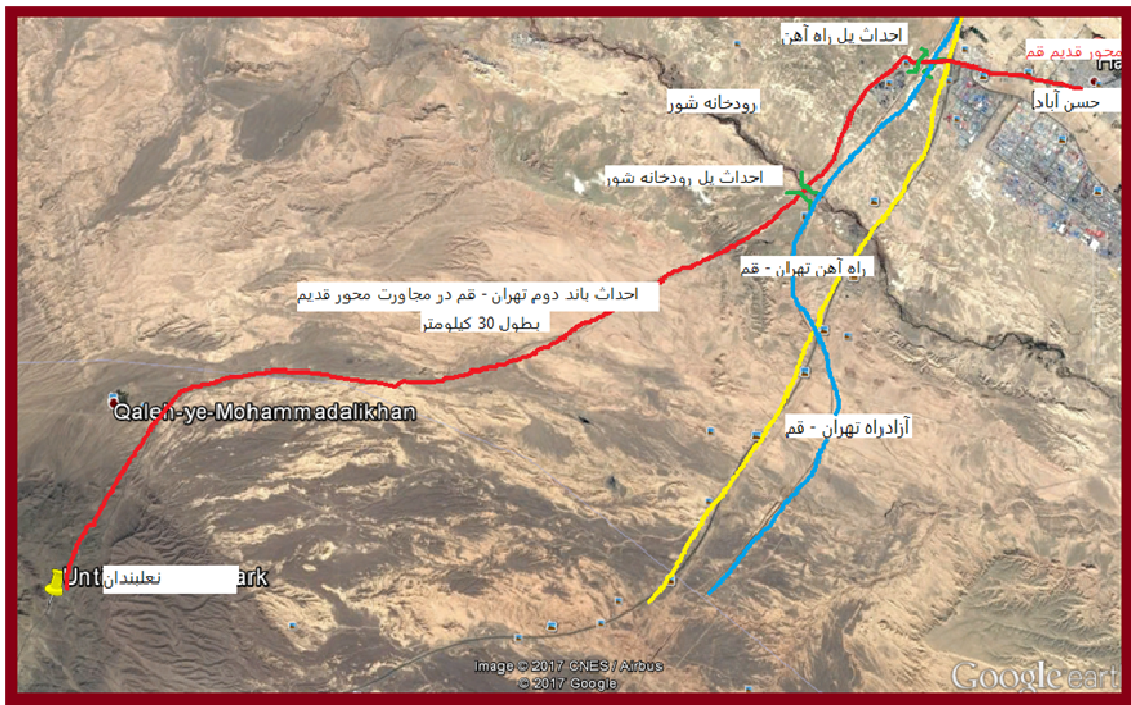
- احداث پل‌های بزرگ باند دوم بزرگراه قم - تهران
- تکمیل عملیات احداث جاده قدیم تهران - قم با روسازی بتن غلطکی بطول ۱۵ کیلومتر
- تکمیل عملیات احداث جاده قدیم تهران - قم با روسازی اساس سیمانی بطول ۱۵ کیلومتر





تصویر (۴-۱): نقشه پروژه‌های انجام شده و در دست انجام شهرستان ری

ماخذ: اداره کل راه و شهرسازی استان تهران



تصویر (۴-۲): نقشه پروژه‌های احداث بانده دوم محور قدیم تهران - قم

ماخذ: اداره کل راه و شهرسازی استان تهران

**۴-۴-۴- تعیین اهداف کلی حمل و نقل / راهسازی در شهرستان ری**

ارتقای کمی و کیفی زیرساخت‌های حمل و نقل افزایش کارایی در اجرای طرح‌های زیرساخت

**۴-۴-۵- راهبردهای دستیابی به اهداف کلی حمل و نقل / راهسازی**

- توسعه و اصلاح شبکه حمل و نقل با توجه به نگرش شبکه‌ای
- بهبود کیفیت شبکه جاده‌ای کشور با اولویت راه‌های شریانی مطابق با استانداردهای فنی

**۴-۴-۶- سیاست‌های راهبردی حمل و نقل / راهسازی**

- اصلاح شبکه با تاکید بر کریدورها و راه‌های شریانی
- تمرکز بر تکمیل پروژه‌های دارای اولویت که باعث رونق ترانزیت می‌گردد و پرهیز جدی از اجرای طرح‌ها و پروژه‌هایی که از توجیح فنی، اقتصادی و زیست محیطی برخوردار نمی‌باشد.
- استفاده از فناوری‌های نوین مهندسی در احداث زیرساخت‌ها با رویکرد کاهش زمان و هزینه احداث





**۴-۵- حوزه حمل و نقل جاده‌ای - حوزه راهداری****۴-۵-۱- تعیین اهداف کلی بخش حمل و نقل / راهداری شهرستان ری**

- برنامه ریزی و نظارت بر اجرای عملیات راهداری، ایمن‌سازی محورهای مواصلاتی
- بهبود شرایط زیست محیطی فعالیت‌های بخش و کاهش انتشار انواع آلاینده‌ها با تاکید بر کاهش سوخت مصرفی ناوگان حمل و نقل
- ارتقای درآمد ترانزیت
- ارتقای کیفیت خدمات حمل و نقل بار و مسافر
- ارتقای ایمنی در کلیه شقوق حمل و نقل و کاهش تصادفات

**۴-۵-۲- راهبردهای دستیابی به اهداف کلی حمل و نقل / راهداری**

- مدیریت حمل و نقل جاده‌ای از طریق ایجاد سامانه‌های هوشمند
- ارتقای بهره‌گیری از ظرفیت‌های داخلی و حمایت از سرمایه‌گذاری بخش خصوصی
- بهبود کیفیت شبکه جاده‌ای کشور با اولویت راه‌های شریانی مطابق با استانداردهای فنی
- تعامل چندجانبه با پلیس و سایر ارگان‌های درگیر به منظور ارتقا ایمنی تردد در جاده‌های استانی با اولویت وسایل حمل
- برنامه ریزی در جهت استفاده از فناوری‌های نوین در راستای سفر ایمن و کاهش تلفات
- افزایش کیفیت سطح جاده
- افزایش کارایی و بهره‌وری ناوگان مسافری و باری
- بهبود راه اندازی پروژه‌های زیرساختی ترانزیت

**۴-۵-۳- سیاست‌های راهبردی حمل و نقل / راهداری**

- ارتقاء سطح خدمات و افزایش سهم حمل و نقل عمومی با برنامه و صورت وضعیت
- نظارت بر قوانین و مقررات حمل و نقلی
- حمایت از سرمایه‌گذاری در بهره‌برداری و ساماندهی مجتمع‌های خدماتی - رفاهی بین راهی و تیر پارک‌ها و معاینه فنی
- نظارت بر توسعه شبکه‌های شریانی با رویکرد الگوگیری از استانداردهای جهانی راهی
- اصلاح شبکه با تاکید بر کریدورها و راه‌های شریانی
- استفاده از فناوری‌های نوین مهندسی در احداث زیرساخت‌ها با رویکرد کاهش زمان و هزینه احداث
- بکارگیری تکنولوژی نوین در جهت ایجاد شبکه‌های ارتباطی موثر

- مدیریت حمل و نقل جاده‌ای از طریق ایجاد سامانه‌های هوشمند
- بسترسازی و ایجاد زیر ساخت‌های مناسب جهت توسعه سیستم‌های حمل و نقل هوشمند بویژه دوربین‌های ثبت تخلف سرعت و  $wim^2$
- حمایت از سرمایه‌گذاری در بهره‌برداری و ساماندهی مراکز معاینه فنی پیشرفته و حمل و نقل هوشمند
- تعامل چند جانبه با پلیس و سایر ارگان‌های درگیر به منظور ارتقاء ایمنی تردد در جاده‌های استانی با اولویت وسایل حمل و نقل عمومی
- نظارت بر نحوه پیاده‌سازی استانداردهای کیفی جاده
- نوسازی ناوگان مسافری و باری
- تعامل موثر با تشکل‌های صنفی

---

سیستم‌های توزین در حال حرکت خودروها weigh in motion -<sup>۲</sup>

۴-۵-۴- اهداف کمی و منابع مالی مورد نیاز اداره کل راهداری و حمل و نقل جاده‌ای استان تهران در شهرستان ری طی سال‌های برنامه ششم توسعه

ردیف	فصل	کد فصل	برنامه	کد برنامه	هدف کمی / عملیات	حجم عملیات در طول سال‌های برنامه شهرستان		اعتبارات ملی	اعتبارات استانی	منابع داخلی دستگاه	
						واحد اندازه‌گیری	دستگاه				
۱	حمل و نقل	۱۳۰۳۰۰۰۰۰۰۰۰	توسعه حمل و نقل جاده‌ای	۱۳۰۳۰۰۱۹۰۰۰	تعمیر اساسی پل‌های بزرگ و ابنیه فنی و پل‌های کوچک	۲	دستگاه	۱۵۱,۹۹۸,۰	۲,۷۵۰,۰	۰	
						۲	مترمربع	۱,۹۲۲,۰۵۰,۰	۱۰۱,۲۰۰,۰	۰	
						۲۰۸۷۳۲۶	۲۳۹,۸۶۳,۰	۰			
						۲۰۸۷,۳۲۶,۰	۲۳۹,۸۶۳,۰	۰			
						۲۰۸۷,۳۲۶,۰	۲۳۹,۸۶۳,۰	۰			
						۲۰۸۷,۳۲۶,۰	۲۳۹,۸۶۳,۰	۰			
						۲۰۸۷,۳۲۶,۰	۲۳۹,۸۶۳,۰	۰			
						۲۰۸۷,۳۲۶,۰	۲۳۹,۸۶۳,۰	۰			
						۲۰۸۷,۳۲۶,۰	۲۳۹,۸۶۳,۰	۰			
						۲۰۸۷,۳۲۶,۰	۲۳۹,۸۶۳,۰	۰			
۲	حمل و نقل	۱۳۰۳۰۰۰۰۰۰۰۰	توسعه حمل و نقل جاده‌ای	۱۳۰۳۰۰۱۹۰۰۰	بهسازی راه (روکش و لکه‌گیری و درز‌گیری)	۲	مترمربع	۱,۹۲۲,۰۵۰,۰	۱۰۱,۲۰۰,۰	۰	
						۲۰۸۷۳۲۶	۲۳۹,۸۶۳,۰	۰			
						۲۰۸۷,۳۲۶,۰	۲۳۹,۸۶۳,۰	۰			
						۲۰۸۷,۳۲۶,۰	۲۳۹,۸۶۳,۰	۰			
						۲۰۸۷,۳۲۶,۰	۲۳۹,۸۶۳,۰	۰			
						۲۰۸۷,۳۲۶,۰	۲۳۹,۸۶۳,۰	۰			
						۲۰۸۷,۳۲۶,۰	۲۳۹,۸۶۳,۰	۰			
						۲۰۸۷,۳۲۶,۰	۲۳۹,۸۶۳,۰	۰			
						۲۰۸۷,۳۲۶,۰	۲۳۹,۸۶۳,۰	۰			
						۲۰۸۷,۳۲۶,۰	۲۳۹,۸۶۳,۰	۰			
۳	حمل و نقل	۱۳۰۳۰۰۰۰۰۰۰۰	توسعه حمل و نقل جاده‌ای	۱۳۰۳۰۰۱۹۰۰۰	انجام امور نگهداری راه‌ها (اقدامات جاری راهداری در طول راه‌های شریانی و روستایی)	۱۴۰۷	کیلومتر-باند	۱۶۳,۳۵۰,۰	۱۰۲,۲۳۰,۰	۰	
						۷,۳۵۰	۱۲,۱۲۳,۰	۰			
						۲۰,۵۴۷,۰	۱۲,۱۲۳,۰	۰			
						۲۰,۵۴۷,۰	۱۲,۱۲۳,۰	۰			
						۲۰,۵۴۷,۰	۱۲,۱۲۳,۰	۰			
						۲۰,۵۴۷,۰	۱۲,۱۲۳,۰	۰			
						۲۰,۵۴۷,۰	۱۲,۱۲۳,۰	۰			
						۲۰,۵۴۷,۰	۱۲,۱۲۳,۰	۰			
						۲۰,۵۴۷,۰	۱۲,۱۲۳,۰	۰			
						۲۰,۵۴۷,۰	۱۲,۱۲۳,۰	۰			
۴	حمل و نقل	۱۳۰۳۰۰۰۰۰۰۰۰	توسعه حمل و نقل جاده‌ای	۱۳۰۳۰۰۱۹۰۰۰	حفظ تجهیزات و الزامات ایمنی راه‌های استان (خط‌کشی و تجهیز راه‌ها به علائم)	۳۶۰	کیلومتر	۶۴۹,۵۰۰,۰	۳۲,۴۷۵,۰	۰	
						۱,۸۰۰,۰	۳۲,۴۷۵,۰	۰			
						۳۶۰,۰	۳۲,۴۷۵,۰	۰			
						۳۶۰,۰	۳۲,۴۷۵,۰	۰			
						۳۶۰,۰	۳۲,۴۷۵,۰	۰			
						۳۶۰,۰	۳۲,۴۷۵,۰	۰			
						۳۶۰,۰	۳۲,۴۷۵,۰	۰			
						۳۶۰,۰	۳۲,۴۷۵,۰	۰			
						۳۶۰,۰	۳۲,۴۷۵,۰	۰			
						۳۶۰,۰	۳۲,۴۷۵,۰	۰			
جمع منابع داخلی دستگاه						۰		۵۱,۹۹۸,۰	۵,۰۶۰,۰۰۰,۰	۶۰,۶۱۵,۰	۱۶۲,۳۷۵,۰











**بخش عمران شهری و روستایی**



#### ۴-۶- بخش هواشناسی

##### ۴-۶-۱- مقدمه

اداره کل هواشناسی استان تهران با هدف تامین ایمنی پرواز هواپیماها، تاسیس ایستگاه‌های هواشناسی، انجام تحقیقات علمی مرتبط، تربیت کارشناسان متخصص در حوزه‌های پیش بینی، پایش و فنی مورد نیاز و غیره تاسیس شده است. این اداره کل در طی سال‌های گذشته تلاش فراوانی کرده است تا ضمن تجهیز و توسعه خود، حوزه خدمات رسانی را از بخش هوانوردی به سایر بخش‌های استان گسترش دهد. اهداف امروزی، تنها تامین سلامت پرواز نیست بلکه در طیفی بسیار وسیع‌تر کمک به بخش‌های نظامی برای حفظ امنیت کشور، حفاظت از جان و مال مردم در مقابل بلایای طبیعی، حفاظت از محیط زیست و کمک به بهبود شرایط اقتصادی و اجتماعی همه بخش‌های جامعه در زمینه‌هایی از جمله: امنیت غذایی، انرژی، منابع آب، ترابری، گردشگری، تفریحی و ورزشی است. اهمیت موارد یادشده به حدی است که برخی از آن‌ها در اکثر اسناد فرا دستی از جمله سیاست‌های کلی برنامه ششم توسعه مورد اشاره قرار گرفته است. در این سند سعی شده است با توجه به راهکارهای ارتقای بهره‌وری، مبتنی بر دانش و ارتقاء فناوری، با مسایل موجود، با رویکردی راهبردی برخورد شود تا بتوان به تدریج و تلاش جمعی مجموعه هواشناسی در استان و نهادهای تصمیم‌گیر، موضوعات کلیدی این حوزه بررسی و مشکلات مربوطه مرتفع گردد. اداره کل هواشناسی استان تهران وظایف ذیل را دنبال می‌کند:

- بهبود حفاظت از جان و مال مردم
- افزایش ایمنی در زمین (خشکی) و هوا
- ارتقاء کیفیت زندگی
- رشد اقتصادی پایدار
- حفاظت از محیط زیست
- انجام پایش و دیدبانی‌های مربوط به متغیرهای جوی
- جمع‌آوری اطلاعات مربوط به هواشناسی از ایستگاه‌های هواشناسی و مخابره آن به سازمان هواشناسی کشور
- تهیه و صدور پیش‌بینی‌ها و هشدارهای جوی با کیفیت برای کاربران خاص و عام
- تشکیل بانک‌های اطلاعاتی لازم

##### ۴-۶-۲- تعیین اهداف کلی و راهبردهای بخش هواشناسی

اهداف کلی بخش/فرابخش	راهبردهای دستیابی به هدف کلی	ردیف
جمع‌آوری اطلاعات هواشناسی	اصلاح و بروز رسانی شبکه ایستگاه‌های هواشناسی	۱
توسعه خدمات هواشناسی	توسعه جامعه هدف با افزایش کارایی شبکه	۲
ایجاد بسترهای لازم ساختمانی، تأسیسات	نوسازی و ارتقاء بسترهای برق و مخابراتی، ساختمان و تجهیزات	۳

#### ۴-۶-۳ - سیاست‌های راهبردی بخش هواشناسی

ردیف	راهبردها	سیاست‌ها
۱	اصلاح و بروز رسانی شبکه ایستگاه‌های هواشناسی سطح استان	افزایش سطح دقت و سرعت جمع‌آوری اطلاعات با استفاده از ایستگاه‌های خودکار برخط و کالیبراسیون منظم ادوات
۲	توسعه جامعه هدف با افزایش کارایی شبکه	توسعه جامعه هدف در قالب طرح تهک (توسعه هواشناسی کشاورزی) و ارائه گزارشات تخصصی بخش کشاورزی
۳	نوسازی و ارتقاء بسترهای برق و مخابراتی، ساختمان و تجهیزات	تاکید بر فراهم نمودن برق پایدار برای همه ایستگاه‌های شبکه سنجش هوا و فراهم نمودن بسترهای مدرن مخابراتی و اینترنتی





ردیف	فصل	کد فصل	برنامه	کد برنامه	هدف کمی / عملیات	واحد اندازه گیری	حجم عملیات در طول سال های برنامه شهرستان																
							اعتبارات ملی			اعتبارات استانی			منابع داخلی دستگاه			جمع منابع داخلی دستگاه							
۹	حمل و نقل	۱۳۰۳۰۴۰۰۰۰۰	برنامه توسعه علوم هواشناسی و اقلیم شناسی	۱۳۰۳۰۴۰۰۰	ژنراتور برق	ایستگاه	۰	۰	۰	۰	۰	۰	۰	۰	۰	۰	۰						
						ایستگاه	۰	۰	۰	۰	۰	۰	۰	۰	۰	۰	۰	۰	۰	۰			
							۰	۰	۰	۰	۰	۰	۰	۰	۰	۰	۰	۰	۰	۰	۰		
							۰	۰	۰	۰	۰	۰	۰	۰	۰	۰	۰	۰	۰	۰	۰		
							۰	۰	۰	۰	۰	۰	۰	۰	۰	۰	۰	۰	۰	۰	۰	۰	
							۰	۰	۰	۰	۰	۰	۰	۰	۰	۰	۰	۰	۰	۰	۰	۰	
							۰	۰	۰	۰	۰	۰	۰	۰	۰	۰	۰	۰	۰	۰	۰	۰	
							۰	۰	۰	۰	۰	۰	۰	۰	۰	۰	۰	۰	۰	۰	۰	۰	
							۰	۰	۰	۰	۰	۰	۰	۰	۰	۰	۰	۰	۰	۰	۰	۰	
							۰	۰	۰	۰	۰	۰	۰	۰	۰	۰	۰	۰	۰	۰	۰	۰	
							۰	۰	۰	۰	۰	۰	۰	۰	۰	۰	۰	۰	۰	۰	۰	۰	۰
							۰	۰	۰	۰	۰	۰	۰	۰	۰	۰	۰	۰	۰	۰	۰	۰	۰
۱۰	حمل و نقل	۱۳۰۳۰۴۰۰۰۰۰	برنامه توسعه علوم هواشناسی و اقلیم شناسی	۱۳۰۳۰۴۰۰۰	بستر و لینک اینترنت و مخابرات	ایستگاه	۰	۰	۰	۰	۰	۰	۰	۰	۰	۰	۰						
						ایستگاه	۰	۰	۰	۰	۰	۰	۰	۰	۰	۰	۰	۰	۰	۰			
							۰	۰	۰	۰	۰	۰	۰	۰	۰	۰	۰	۰	۰	۰	۰		
							۰	۰	۰	۰	۰	۰	۰	۰	۰	۰	۰	۰	۰	۰	۰	۰	
							۰	۰	۰	۰	۰	۰	۰	۰	۰	۰	۰	۰	۰	۰	۰	۰	
							۰	۰	۰	۰	۰	۰	۰	۰	۰	۰	۰	۰	۰	۰	۰	۰	
							۰	۰	۰	۰	۰	۰	۰	۰	۰	۰	۰	۰	۰	۰	۰	۰	
							۰	۰	۰	۰	۰	۰	۰	۰	۰	۰	۰	۰	۰	۰	۰	۰	
							۰	۰	۰	۰	۰	۰	۰	۰	۰	۰	۰	۰	۰	۰	۰	۰	
							۰	۰	۰	۰	۰	۰	۰	۰	۰	۰	۰	۰	۰	۰	۰	۰	
							۰	۰	۰	۰	۰	۰	۰	۰	۰	۰	۰	۰	۰	۰	۰	۰	۰
							۰	۰	۰	۰	۰	۰	۰	۰	۰	۰	۰	۰	۰	۰	۰	۰	۰
۰	۰	۰	۰	۰	۰	۰	۰	۰	۰	۰	۰	۰	۰	۰	۰	۰							
۱۱	حمل و نقل	۱۳۰۳۰۴۰۰۰۰۰	برنامه توسعه علوم هواشناسی و اقلیم شناسی	۱۳۰۳۰۴۰۰۰	ایجاد و بازسازی ساختمان ایستگاه ها	ایستگاه	۰	۰	۰	۰	۰	۰	۰	۰	۰	۰	۰						
						ایستگاه	۰	۰	۰	۰	۰	۰	۰	۰	۰	۰	۰	۰	۰	۰			
							۰	۰	۰	۰	۰	۰	۰	۰	۰	۰	۰	۰	۰	۰	۰		
							۰	۰	۰	۰	۰	۰	۰	۰	۰	۰	۰	۰	۰	۰	۰	۰	
							۰	۰	۰	۰	۰	۰	۰	۰	۰	۰	۰	۰	۰	۰	۰	۰	
							۰	۰	۰	۰	۰	۰	۰	۰	۰	۰	۰	۰	۰	۰	۰	۰	
							۰	۰	۰	۰	۰	۰	۰	۰	۰	۰	۰	۰	۰	۰	۰	۰	
							۰	۰	۰	۰	۰	۰	۰	۰	۰	۰	۰	۰	۰	۰	۰	۰	
							۰	۰	۰	۰	۰	۰	۰	۰	۰	۰	۰	۰	۰	۰	۰	۰	
							۰	۰	۰	۰	۰	۰	۰	۰	۰	۰	۰	۰	۰	۰	۰	۰	
							۰	۰	۰	۰	۰	۰	۰	۰	۰	۰	۰	۰	۰	۰	۰	۰	۰
							۰	۰	۰	۰	۰	۰	۰	۰	۰	۰	۰	۰	۰	۰	۰	۰	۰
۰	۰	۰	۰	۰	۰	۰	۰	۰	۰	۰	۰	۰	۰	۰	۰	۰							
۱۲	حمل و نقل	۱۳۰۳۰۴۰۰۰۰۰	برنامه توسعه علوم هواشناسی و اقلیم شناسی	۱۳۰۳۰۴۰۰۰	تجهیز ساختمان های هواشناسی	ایستگاه	۰	۰	۰	۰	۰	۰	۰	۰	۰	۰	۰						
						ایستگاه	۰	۰	۰	۰	۰	۰	۰	۰	۰	۰	۰	۰	۰	۰			
							۰	۰	۰	۰	۰	۰	۰	۰	۰	۰	۰	۰	۰	۰	۰		
							۰	۰	۰	۰	۰	۰	۰	۰	۰	۰	۰	۰	۰	۰	۰	۰	
							۰	۰	۰	۰	۰	۰	۰	۰	۰	۰	۰	۰	۰	۰	۰	۰	
							۰	۰	۰	۰	۰	۰	۰	۰	۰	۰	۰	۰	۰	۰	۰	۰	
							۰	۰	۰	۰	۰	۰	۰	۰	۰	۰	۰	۰	۰	۰	۰	۰	
							۰	۰	۰	۰	۰	۰	۰	۰	۰	۰	۰	۰	۰	۰	۰	۰	
							۰	۰	۰	۰	۰	۰	۰	۰	۰	۰	۰	۰	۰	۰	۰	۰	
							۰	۰	۰	۰	۰	۰	۰	۰	۰	۰	۰	۰	۰	۰	۰	۰	
							۰	۰	۰	۰	۰	۰	۰	۰	۰	۰	۰	۰	۰	۰	۰	۰	
							۰	۰	۰	۰	۰	۰	۰	۰	۰	۰	۰	۰	۰	۰	۰	۰	۰
۰	۰	۰	۰	۰	۰	۰	۰	۰	۰	۰	۰	۰	۰	۰	۰	۰							

## ۷-۴- عمران شهری و روستایی

### ۷-۴-۱- مقدمه

این بخش شامل سه حوزه شهرسازی و طرح‌های شهری، بازآفرینی شهری و عمران و مقاوم‌سازی روستایی است.

### ۷-۴-۲- عمران شهری

وابستگی منابع درآمد شهرداری‌ها به فروش تراکم و تغییر کاربری‌های اراضی و عدم التزام به اجرای طرح‌های مصوب شهری توسط نهادهای ذیربط از مهمترین دلایل ناکارآمدی نظام برنامه‌ریزی شهری است و با عنایت به هزینه‌های جاری تامین منابع لازم برای توسعه زیرساخت‌های شهری از جمله حمل و نقل عمومی با موانع جدی روبروست. راهبری و نظارت بر کلیه امور مربوط به بخش شهرسازی و معماری شهرستان ری در قالب طرح جامع شهرهای شهرستان و طرح‌های تفصیلی شهرهای مذکور انجام می‌شود.

- اجرای ضوابط و مقررات شهرسازی و معماری (مصوبات شورای عالی شهرسازی و معماری ایران) قوانین مربوطه و طرح‌های شهرسازی و معماری، عمران شهری و طرح‌های شهری
- اجرای آئین نامه‌های مربوط به نحوه بررسی و تصویب طرح‌های توسعه عمران محلی و ناحیه‌ای، منطقه‌ای و ملی مقررات شهرسازی و معماری کشور و همچنین استفاده از اراضی و احداث بنا و تأسیسات در خارج از محدوده قانونی و حریم شهرها
- تهیه و اجرای طرح‌های توسعه و عمران (جامع) ناحیه، مجموعه‌های شهری و جامع شهری، طرح‌های تفصیلی، طرح‌های معماری و طراحی شهری، طرح‌های ویژه، شهرک‌ها و شهرهای جدید.
- انجام طرح‌های مطالعاتی و تحقیقاتی در زمینه معماری بومی استان
- راهبری و نظارت بر طرح‌های مطالعاتی و تحقیقاتی در سطوح محلی
- انجام امور مربوط به دبیرخانه‌های کمیسیون‌های تخصصی مسکن و شهرسازی و کمیسیون ماده ۵ در استان
- ترویج، تقویت و ارتقاء اصول و ارزش‌های معماری و شهرسازی اسلامی - ایرانی (بومی)
- تشکیل کمیته‌ای به منظور بررسی نیازها و کمبودهای موجود در قوانین و مقررات و اتخاذ تصمیم برای اقدامات لازم در جهت ارتقاء معماری و شهرسازی استان
- تشکیل منظم جلسات کمیته سیما و منظر و ارائه گزارش به دفتر معماری و طراحی شهری معاونت شهرسازی و معماری حوزه ستادی
- تنظیم قرارداد با مهندسين مشاور به منظور تهیه طرح‌های توسعه و عمران (جامع) ناحیه، مجموعه‌های شهری و جامع شهری، تفصیلی طرح‌های ویژه، طراحی شهری و معماری و طرح‌های مطالعاتی و تحقیقاتی
- شرکت در کمیسیون‌ها، کمیته‌ها، شوراهای مربوطه حسب قوانین و آئین نامه‌های موضوعه
- همکاری و هماهنگی با سایر دستگاه‌های ذیربط استانی در راستای وظایف مرتبط با بخش شهرسازی و معماری

- راهبری و نظارت بر کلیه امور مربوط به بخش شهرسازی و معماری در استان.
- از اهم فعالیت‌های این بخش بشمار می‌رود.

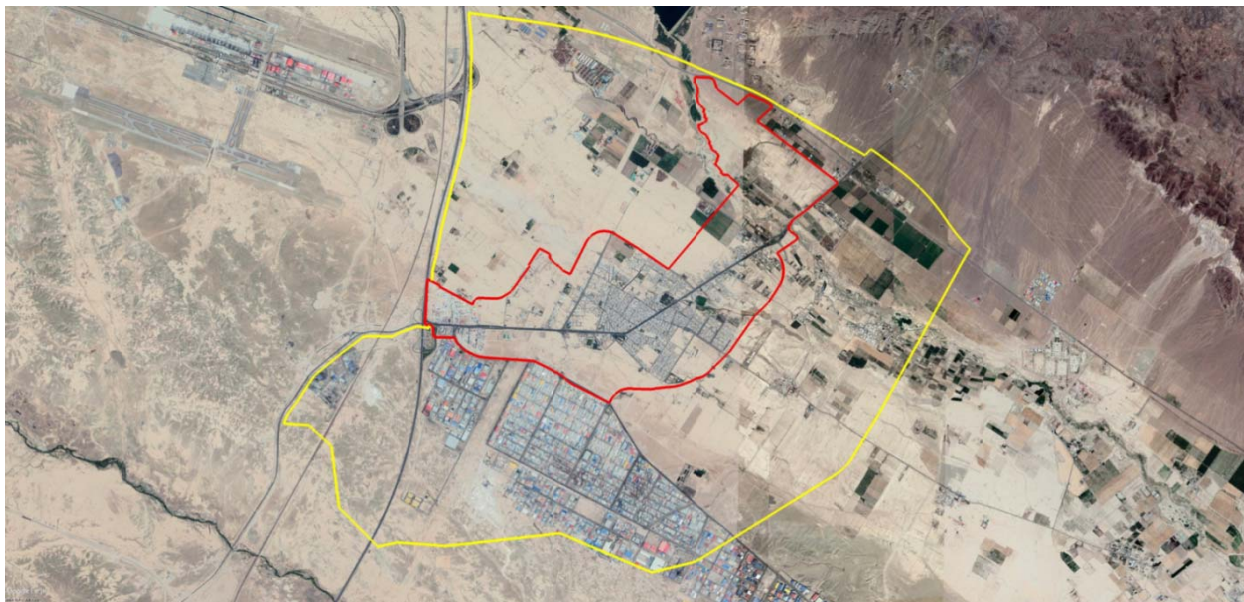
#### ۴-۷-۳- بررسی عملکرد گذشته و تبیین وضع موجود شهرستان ری در حوزه عمران شهری

شهرستان ری با چهار شهر حسن آباد، باقرشهر، کهریزک و قیامدشت در جنوب استان تهران قرار دارد. ویژگی‌های عمران شهری نظیر طرح‌های جامع و تفصیلی شهری و میزان تحقق پذیری طرح‌های یادشده به شرح جداول ذیل می‌باشد:

جدول (۴-۱۱): سیمای شهرسازی شهرستان ری

شهر	مساحت محدوده شهر براساس آخرین طرح مصوب (هکتار)	مساحت حریم شهر با احتساب محدوده (هکتار)	جمعیت سال ۱۳۹۰	جمعیت سال ۱۳۹۵	نرخ رشد دوره ۹۵-۹۰	جمعیت افق آخرین طرح شهری مصوب	درصد تحقق پذیری جمعیت افق طرح نسبت به جمعیت سال ۱۳۹۵
حسن آباد	۱۲۶۹/۶	۷۴۰۴/۹	۲۷,۸۵۹	۴۳,۹۲۲	۹/۵۳	۶۶,۳۴۷	٪۶۶
باقرشهر	۵۴۱/۶	۴۵۲۴/۷	۵۹,۰۹۱	۶۵,۳۸۸	۲/۵	۸۳,۷۷۵	٪۷۸
کهریزک	۱۹۲۳	۳۷۸۸/۶	۲۹,۱۰۸	۳۷,۵۲۷	۵/۲۱	۳۷,۴۵۵	٪۱۰۰
قیامدشت	-	-	-	۳۶,۴۴۶	-	-	-

ماخذ: اداره کل راه و شهرسازی استان تهران



تصویر (۴-۳): نقشه پیاده‌سازی محدوده شهر حسن آباد واقع در شهرستان ری بر روی تصویر ماهواره‌ای

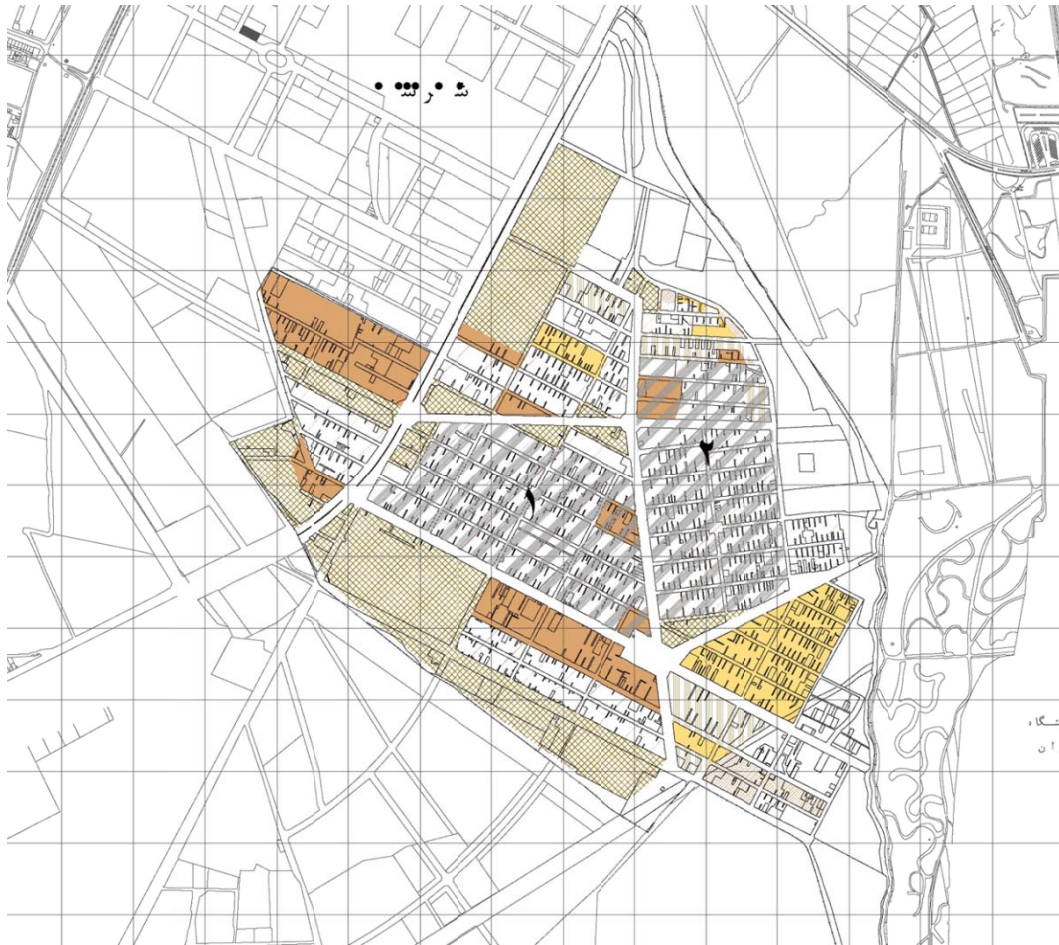
ماخذ: اداره کل راه و شهرسازی استان تهران









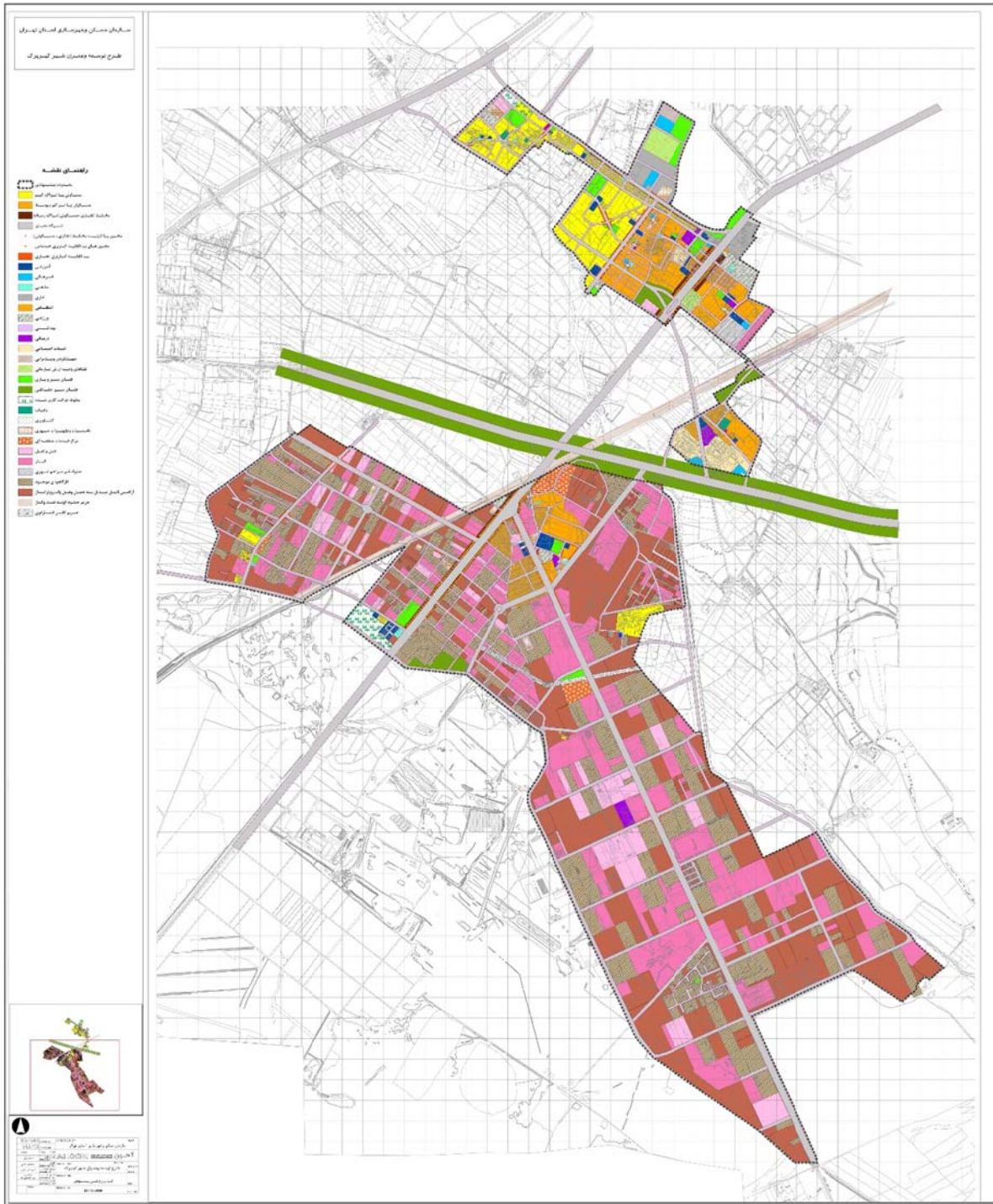


تصویر (۴-۶): نقشه محدوده بافت فرسوده باقرشهر



تصویر (۴-۷): نقشه موقعیت شهر باقرشهر بر روی تصویر ماهواره‌ای



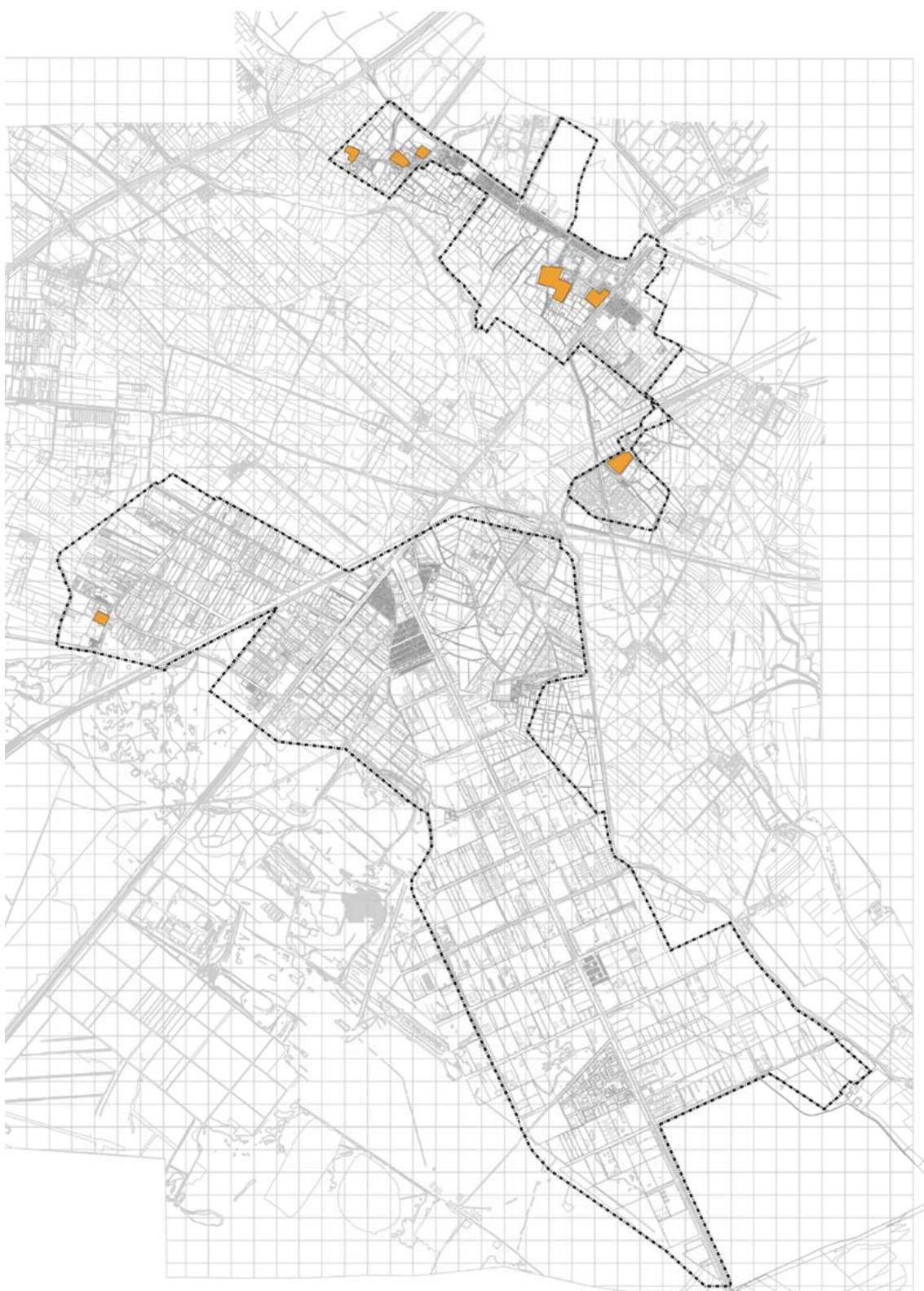


تصویر (۴-۸): نقشه طرح توسعه و عمران کهریزک نقشه کاربری اراضی مصوب

ماخذ: اداره کل راه و شهرسازی استان تهران







تصویر (۴-۱۰): نقشه محدوده بافت فرسوده کهریزک

ماخذ: اداره کل راه و شهرسازی استان تهران

**۴-۷-۴- تعیین اهداف کلی بخش عمران شهری در شهرستان ری**

- برنامه ریزی و طرح ریزی کالبدی ناحیه‌ای شهری براساس رویکرد و اصول توسعه پایدار

**۴-۷-۵- راهبردهای دستیابی به هدف کلی عمران شهری**

- تهیه و اجرای طرح‌های توسعه و عمران با رویکرد مشارکت مردمی
- اصلاح الگوی تهیه طرح‌های توسعه و عمران براساس رویکرد استراتژی توسعه شهری (CDS)
- یکپارچه‌سازی شرح خدمات تهیه طرح‌های توسعه و عمران شهری، بهسازی و نوسازی شهری و سکونتگاه‌های غیررسمی
- افزایش تحقق پذیری طرح‌های توسعه و عمران

**۴-۷-۶- سیاست‌های راهبردی عمران شهری**

- اصلاح نظام برنامه‌ریزی شهری در راستای تحقق پذیری طرح‌های توسعه شهری
- بازنگری در شرح خدمات طرح‌های توسعه شهری
- مناسب‌سازی محیط برای کم توانان و ناتوان
- تدوین قوانین جدید شهرسازی و اصلاح و حذف قوانین و مقررات موازی در جهت رفع تداخل میان وظایف نهادهای نظارتی و بازرسی
- ایجاد درآمدهای پایدار شهری به منظور جلوگیری از تغییر کاربری اراضی شهری و فروش تراکم ساختمانی
- تعیین سیاست‌های فوری در خصوص کنترل مهاجرت شهری
- جلوگیری از گسترش روزافزون و بی رویه تغییر کاربری و تخریب اراضی زراعی و باغات و تصرف حریم رودخانه‌ها



۴-۷-۷- اهداف کمی و منابع مالی مورد نیاز اداره کل راه و شهرسازی استان تهران در شهرستان ری طی سال‌های برنامه ششم توسعه

ردیف	فصل	کد فصل	برنامه	کد برنامه	هدف کمی / عملیات	حجم عملیات در طول سال‌های برنامه شهرستان		اعتبارات ملی	اعتبارات استانی	منابع داخلی دستگاه					توضیحات		
						واحد اندازه‌گیری				جمع اعتبارات ملی مورد نیاز	جمع اعتبارات استانی مورد نیاز	۱۳۹۶	۱۳۹۷	۱۳۹۸		۱۳۹۹	۱۴۰۰
						شهر	شهر										
۲	توسعه و خدمات شهری، روستایی و عشایری	۱۵۰۲۰۰۰۰۰۰	برنامه ساماندهی کالبدی شهری و روستایی	۱۵۰۲۰۱۲۰۰۰	تهیه طرح تفصیلی شهری	طرح	۰	۰	۰	۰	۰	۰	۰	۰	۰	باقرشهر در سال ۱۳۹۷ و حسن آباد در سال ۱۴۰۰	
						طرح	۰	۰	۰	۰	۰	۰	۰	۰	۰		
						شهر	۰	۰	۰	۰	۰	۰	۰	۰	۰		۰
						شهر	۰	۰	۰	۰	۰	۰	۰	۰	۰		۰
۳	توسعه و خدمات شهری، روستایی و عشایری	۱۵۰۲۰۰۰۰۰۰	برنامه ساماندهی کالبدی شهری و روستایی	۱۵۰۲۰۱۲۰۰۲	تهیه نقشه پایه هوایی به روز از شهرهای استان تهران	شهر	۰	۰	۰	۰	۰	۰	۰	۰	۰	حسن آباد	
						شهر	۰	۰	۰	۰	۰	۰	۰	۰	۰		
						شهر	۰	۰	۰	۰	۰	۰	۰	۰	۰		
						شهر	۰	۰	۰	۰	۰	۰	۰	۰	۰		
۴	توسعه و خدمات شهری، روستایی و عشایری	۱۵۰۲۰۰۰۰۰۰	برنامه ساماندهی کالبدی شهری و روستایی	۱۵۰۲۰۱۲۰۰۳	تهیه نقشه پایه از شهرهای استان تهران	شهر	۰	۰	۰	۰	۰	۰	۰	۰	۰	باقرشهر طی سال‌های ۱۳۹۶ و ۱۳۹۷ و حسن آباد در سال ۱۳۹۹	
						شهر	۰	۰	۰	۰	۰	۰	۰	۰	۰		
						شهر	۰	۰	۰	۰	۰	۰	۰	۰	۰		
						شهر	۰	۰	۰	۰	۰	۰	۰	۰	۰		

## ۴-۸- حوزه باز آفرینی شهری

### ۴-۸-۱- مقدمه

بازآفرینی شهری استراتژی که مقوله‌های مختلف حوزه شهری که نیازمند دخالت هستند را یکپارچه و همگرا می‌کند، موضوع‌هایی چون بافت فرسوده، بافت ناکارآمد، حاشیه نشینی و... را شامل شده و برنامه‌های یکپارچه و هماهنگ را با حضور بخش خصوصی و دستگاه‌های اجرایی به اجرا می‌گذارد. اولین قدم در حوزه بازآفرینی شهری شناسایی سطح و موقعیت فضاهای نیازمند به بازآفرینی است.

### ۴-۸-۲- ویژگی‌های مناطق نیازمند باز آفرینی شهری

- مناطق نیازمند احیاء، بهسازی و نوسازی اغلب محدوده‌هایی هستند که در آن‌ها
- درآمد سرانه ساکنان کمتر از میانگین شهر و نرخ بیکاری بالاتر از آن است.
  - واحدهای مسکونی کم‌دوام و تراکم نفر در واحد مسکونی بالاتر از میانگین شهری است و دچار مشکلات محیط زیستی بسیار می‌باشند.
  - میزان برخورداری و دسترسی ساکنان به خدمات شهری و وضعیت زیرساخت‌های شهری نامناسب است.
  - بالا بودن ناهنجاری‌های اجتماعی و زمینه بروز آن نسبت به میانگین شهری مشهود است.
  - هویت تاریخی و فرهنگی مورد بی‌توجهی قرار گرفته شأن و منزلت اجتماعی در این نواحی کاهش یافته و این مسئله منجر به جایگزینی سایر اقشار گردیده است.



تصویر (۴-۱۱): ویژگی‌های مناطق نیازمند باز آفرینی شهری

ماخذ: شرکت باز آفرینی ایران

#### ۴-۸-۳- ارکان برنامه‌های بازآفرینی شهری

بازآفرینی شهری و ارتقای کیفیت زندگی شهروندان در گرو تعریف و اجرای مجموعه‌ای متصل از برنامه‌ها و اقدامات هماهنگ و هم‌افزا در مقیاس شهری و محله‌ای به شرح نمودار زیر است:



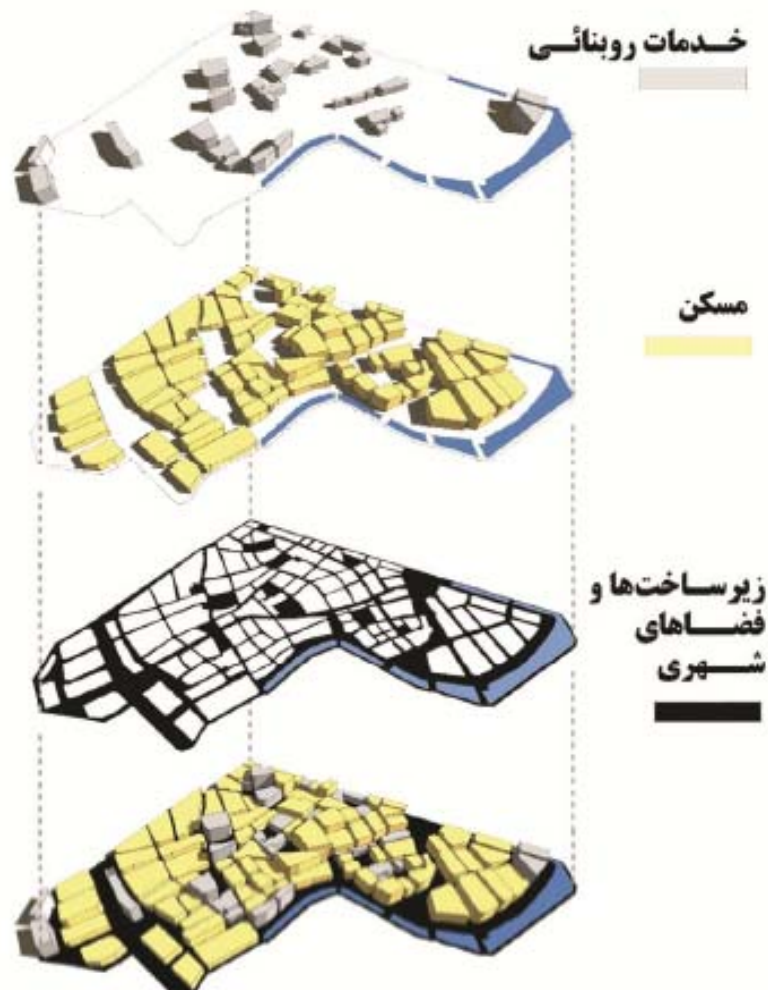
#### ۴-۸-۴- برنامه‌های سه گانه کالبدی بازآفرینی شهری

توسعه و تجهیز امکانات و خدمات روبنایی در مقیاس شهری و محله‌ای  
- احداث فرهنگسرا، سالن‌های ورزشی، درمانگاه، کتابخانه، اورژانس، آتش نشانی و...

#### بهبودی، نوسازی و مقاوم‌سازی مسکن

تامین مسکن مناسب، کافی و در دسترس به ویژه برای گروه‌ها و دهک‌های پایین اجتماع در قالب نوسازی مجموعه‌های مسکونی، اعطای تسهیلات، مشوق‌ها و بسته‌های حمایتی، نظارت بر کیفیت ساخت و ساز، مقاوم‌سازی و اسکان مجدد

بهبودی و توسعه شبکه تاسیسات شهری شامل: خطوط آبرسانی و فاضلاب، شبکه برق، گاز، مخابرات و...  
تجهیز فضاهای شهری شامل: خیابان‌ها و میدان‌های شهری و محله‌ای، سواحل رودخانه‌ها، دریاها، دریاچه‌ها و تالاب‌ها و...  
فضاهای باز پیرامون پایانه‌های راه آهن و ابنیه عمومی



#### ۴-۸-۵- برنامه‌های غیر کالبدی و نرم افزاری

##### توسعه توانمندی‌های اجتماعی و اقتصادی

توسعه توانمندی‌های افراد، گروه‌ها و جوامع فرآیندی است که در آن قدرت و توانایی اعضای اجتماع برای کنترل و هدایت زندگیشان افزایش می‌یابد.

در این فرآیند از طریق نهادسازی، ظرفیت‌سازی و ابزارسازی، افراد و گروه‌ها ظرفیت‌های لازم برای مشارکت فعال در جهت تحقق اهداف اقتصادی، اجتماعی و فرهنگی توسعه اجتماعات محلی را به دست می‌آورند.

**نهادسازی:** راه اندازی نهادهای اجتماعی و مدنی در محله‌های هدف به منظور توسعه جوامع محلی / جلب

مشارکت‌های مردمی / ارتقای سهم و نقش اعضای جوامع محلی را در شکل دادن به شهرها

**ظرفیت‌سازی:** ایجاد فرصت‌های آموزش برای مردم به منظور ارتقای آگاهی، دانش و توسعه مهارت‌های آن‌ها در جهت بهبود همه جانبه کیفیت زندگی آنان

**ابزارسازی:** ایجاد ابزارهای لازم مالی و حقوقی در جهت تقویت و تسهیل جریان بازآفرینی شهری از طریق شناسایی موانع و ارائه راه حل‌های ویژه مانند تعریف و اصلاح آیین نامه، قوانین و دستورالعمل‌های لازم، ارائه بسته‌های تشویقی، معافیت‌ها و تسهیلات

#### ۴-۸-۶- برنامه‌های غیرکالبدی و ترویجی

##### نهادینه‌سازی

هدف: پایدارسازی برنامه‌ها و اقدامات به صورت هم افزا و یکپارچه از طریق:

- مستندسازی و ایجاد پایگاه داده‌ها
- ارزیابی و پایش همه جانبه اقدامات و برنامه‌ها
- روزرسانی و مدیریت دانش
- اصلاح فرآیندها و ساختارهای مدیریت و برنامه‌ریزی

##### شبکه‌سازی

هدف: ایجاد هم افزایی و پرهیز از موازی کاری از طریق:

- ایجاد گروه‌ها و شبکه‌های همیاری
- فراهم آوردن ساز و کارهای نهادی و حقوقی برای همکاری افقی و عمودی
- به کار بردن طیف متنوعی از ابزارهای مشارکت جویی میان تمامی کنشگران

##### جریان‌سازی

هدف: ایجاد مطالبه و جریانی عمومی و فراگیر در میان شهروندان از طریق:

- ترویج و اطلاع رسانی در سطوح مختلف کنشگران
- مدیریت و حمایت از برنامه‌های فرهنگی، نشست‌ها و همایش‌های تخصصی
- برگزاری دوره‌های آموزشی
- تولید مستندات و منابع کاربردی

#### ۴-۸-۷- تبیین وضع موجود شهرستان ری در حوزه بازآفرینی شهری

جدول (۴-۱۲): وضعیت مطالعات بافت فرسوده و سکونت گاه غیر رسمی استان تهران و برنامه مطالعات بازآفرینی شهری شهرهای ۲۴ گانه استان

شهرهایی که تعیین محدوده بافت فرسوده نشده اند یا شهر جدید هستند	شهرهایی که طرح بافت فرسوده آنها در دست تهیه و تصویب است	شهرهای دارای طرح مصوب بافت فرسوده	شهرهای فاقد مطالعات بافت فرسوده	شهرهای دارای مطالعات سکونتگاه‌های غیررسمی مصوب	شهرهای دارای مطالعات در دست تهیه و یا تصویب سکونتگاه‌های غیررسمی	شهرهای فاقد مطالعات سکونتگاه غیررسمی	برنامه ریزی برای مطالعات بازآفرینی شهری (تلفیق مطالعه بافت فرسوده و سکونتگاه غیررسمی) برای ۲۴ شهر استان
شهرهای تعیین محدوده نشده شامل ۶ شهر: احمدآباد مستوفی (ابلاغ نشده)، شریف آباد، فرون آباد، ارجمند، جوادآباد و شمشک شهرهای جدید استان شامل ۳ شهر: پرند، پردیس و اندیشه است	شامل ۸ شهر: باغستان، باقرشهر، قدس، ورامین، نسیم شهر، تهران، ملارد و قرچک است.	شامل دو شهر اسلامشهر و چهاردانگه	شامل ۲۳ شهر: صالحیه، گلستان، پاکدشت، بومهن، پیشوا، آبعلی، کیلان، آبسرد، رودهن، دماوند، نصیرشهر، رباط کریم، کهریزک، حسن آباد، لواسان، شاهدشهر، اوشان-فشم، وحیدیه، فردوسیه، صباشهر، شهریار، فیروزکوه، صفادشت	شامل ۸ شهر: ورامین، اسلامشهر، نسیم شهر، گلستان، پاکدشت، شهریار، قدس و قرچک می باشد	تهران تنها شهری است که مطالعات در دست تهیه دارد	۳۳ شهر دیگر استان فاقد مطالعات سکونتگاه غیررسمی می باشد	گلستان، صالحیه، پاکدشت، فرون آباد، شریف آباد، پیشوا، دماوند، آبعلی، کیلان، رودهن، رباط کریم، نصیرشهر، فیروزکوه، شهریار، صباشهر، فردوسیه، وحیدیه، شاهدشهر، حسن آباد، کهریزک، صفادشت، اوشان فشم، جوادآباد، بومهن

ماخذ: شرکت بازآفرینی ایران

جدول (۴-۱۳): وضعیت شهرستان‌های استان از حیث مساحت محدوده شهری - جمعیت - مساحت بافت فرسوده و نسبت بافت فرسوده به مساحت شهر و رتبه بندی آنها

ردیف	شهرستان‌های استان به ترتیب بیشترین مساحت محدوده شهری			شهرستان‌های استان به ترتیب بیشترین مساحت بافت فرسوده		شهرستان‌های استان به ترتیب بیشترین نسبت بافت به محدوده شهری	
	نام شهرستان	مساحت شهری (هکتار)	جمعیت شهرستان	توضیحات	نام شهرستان	مساحت (هکتار)	درصد
۱	تهران	۶۱۵۵۳/۰	۸/۶۹۳/۷۰۶	دارای ۱ شهر	تهران	۳۲۶۸	۱۵/۸۲
۲	شهریار	۶۹۸۷	۶۵۶/۵۸۸	دارای ۷ شهر	بهارستان	۴۵۹/۷۹	۱۴/۴۱
۳	رباط کریم	۵۸۵۹/۳۶	۲۳۱/۵۰۱	دارای ۳ شهر	ورامین	۴۱۷/۸۲	۱۰/۹
۴	دماوند	۵۶۴۴/۶	۹۳/۲۰۱	دارای ۵ شهر	شهریار	۴۱۰/۲	۱۰/۷
۵	پردیس	۴۶۷۴/۱	۱۵۲/۳۹۷	دارای ۲ شهر	قدس	۲۶۴	۹/۸
۶	اسلامشهر	۴۲۶۰/۲	۵۱۲/۱۵۶	دارای ۳ شهر	ملارد	۲۴۶/۱	۵/۹
۷	ری	۳۹۹۹/۶	۱۴۶/۸۳۷	دارای ۳ شهر	پیشوا	۱۷۸/۹۶	۵/۵
۸	پاکدشت	۳۰۱۸/۹۹	۲۷۶/۲۸۲	دارای ۳ شهر	پاکدشت	۱۶۷/۳	۵/۵
۹	بهارستان	۲۹۰۶/۸	۴۹۸/۶۳۲	دارای ۳ شهر	اسلامشهر	۱۵۵	۵/۳
۱۰	ورامین	۲۹۰۰/۴	۲۳۰/۴۷۲	دارای ۲ شهر	دماوند	۱۵۴/۴۵	۳/۶۴
۱۱	قدس	۲۶۹۴	۳۰۹/۶۰۵	دارای ۱ شهر	ری	۱۱۶/۲	۳/۴
۱۲	قرچک	۲۳۸۱	۲۳۱/۰۷۵	دارای ۱ شهر	قرچک	۸۱/۵۱	۲/۹
۱۳	ملارد	۲۲۶۲	۳۱۳/۵۰۳	دارای ۲ شهر	رباط کریم	۸۰/۰۲	۲/۷
۱۴	شمیرانات	۲۱۴۹/۴	۲۸/۵۱۴	دارای ۳ شهر	پردیس	۵۹/۱	۱/۴
۱۵	پیشوا	۱۶۷۶	۵۹/۱۸۴	دارای ۱ شهر	فیروزکوه	۴۰	۱/۳
۱۶	فیروزکوه	۷۲۷/۶	۱۸/۵۷۷	دارای ۲ شهر	شمیرانات	۱۳/۱۷	۰/۶
<b>مجموع مساحت شهری استان تهران: ۱۱۳۶۹۴/۴ هکتار</b>				<b>مجموع مساحت بافت فرسوده استان تهران: ۶۱۱۱/۶۲ هکتار</b>			

ماخذ: شرکت بازآفرینی ایران



جدول (۴-۱۴): وضعیت ۱۰ شهر اول استان از حیث بیشترین مساحت شهری - بافت فرسوده و نسبت مساحت بافت به سطح شهر

ردیف	شهرهای با بیشترین مساحت شهری		شهرهای با بیشترین میزان بافت فرسوده		شهرهای با بیشترین نسبت بافت به سطح شهر	
	نام شهر	مساحت (هکتار)	نام شهر	مساحت (هکتار)	نام شهر	نسبت بافت فرسوده به مساحت شهر (درصد)
۱	تهران	۶۱۰۴۴.۵	تهران	۳۲۶۸	صالحیه	۱۹.۶
۲	اسلامشهر	۳۵۶۳.۲	ورامین	۳۵۰	گلستان	۱۵.۴
۳	شهریار	۳۱۳۱	قدس	۲۶۸	نسیم شهر	۱۴.۵
۴	ورامین	۲۷۶۵	ملارد	۲۱۸.۱	ورامین	۱۲.۷
۵	قدس	۲۶۹۴	گلستان	۲۰۰.۳۹	باغستان	۱۲.۳۵
۶	دماوند	۲۶۸۵.۷	پیشوا	۱۷۸.۹۶	باقرشهر	۱۲
۷	پاکدشت	۲۴۸۵.۹	پاکدشت	۱۶۷.۳	وحیدیه	۱۱.۵
۸	قرچک	۲۳۸۱	نسیم شهر	۱۶۰.۹۳	ملارد	۱۱.۴
۹	رباط کریم	۲۰۸۴.۵۵	شهریار	۱۴۸.۳	پیشوا	۱۰.۷
۱۰	کهریزک	۱۹۲۳	باغستان	۱۲۶.۴	چهاردانگه	۱۰

ماخذ: شرکت بازآفرینی ایران

#### ۴-۸-۸- اهداف کلی بخش باز آفرینی شهری شهرستان ری

- دستیابی به تعادل فضایی و مهار و کنترل رشد جمعیتی و کالبدی مجموعه شهری تهران
- پویایی و بازآفرینی اقتصاد شهری

#### ۴-۸-۹- راهبردهای رسیدن به اهداف کلی باز آفرینی شهری

- سامان بخشی مناطق حاشیه نشین، پیشگیری و کنترل ناهنجاری‌های عمومی ناشی از آن
- پیش بینی روش‌های ایجاد درآمد پایدار شهری
- تشویق سرمایه‌گذاری خارجی در طرح‌های توسعه و عمران

#### ۴-۸-۱۰- سیاست‌های راهبردی باز آفرینی شهری

- تهیه برنامه یکپارچه ساماندهی و توانمندسازی سکونتگاه‌های نابسامان
- پایش و اجرای برنامه‌های فضایی با تمرکز بر اثرگذاری بر مسکن کم درآمدها
- ایجاد سامانه اطلاعاتی و پایش برنامه‌های حمایتی در بخش مسکن در محدوده‌های نابسامان شهری
- اجرای پروژه‌های بهسازی و نوسازی واحدهای مسکونی و پروژه‌های محرک توسعه در بافت فرسوده مناطق شهری

- راه اندازی و تقویت صندوق‌های توسعه محلی، صندوق‌های ضمانت تسهیلات و سایر سیاست‌های تسهیل دسترسی به منابع مالی در بافت‌های فرسوده شهری و سکونتگاه‌های غیررسمی
- اعطای تسهیلات ساخت مسکن در بافت‌های فرسوده شهری و سکونتگاه‌های غیررسمی با نرخ بهره حمایتی
- اعطای تسهیلات اسکان موقت (ودیعه مسکن) در بافت‌های فرسوده شهری
- تشکیل بانک‌های اطلاعاتی و یکپارچه‌سازی نحوه ورود، همکاری و مداخلات بخش‌های عمومی و دولتی در بافت‌های فرسوده شهری و سکونتگاه‌های غیررسمی

۴-۸-۱۱- اهداف کمی و منابع مالی مورد نیاز اداره کل راه و شهرسازی استان تهران در حوزه باز آفرینی شهری شهرستان ری طی سال‌های برنامه ششم توسعه

ردیف	فصل	کد فصل	برنامه	کد برنامه	اهداف کمی / عملیات	واحد اندازه‌گیری	حجم عملیات در طول سال‌های برنامه شهرستان						جمع کل منابع مورد نیاز برای انجام برنامه	اعتبارات استانی								
							۱۳۹۶	۱۳۹۷	۱۳۹۸	۱۳۹۹	۱۴۰۰	جمع اعتبارات ملی										
۱	توسعه و خدمات شهری، روستایی و عشایری	۱۵۰۲۰۰۰۰۰۰	برنامه ساماندهی کالبدی شهری و روستایی	۱۵۰۲۰۱۲۰۰۰	ساماندهی و احیای محلات باز آفرینی شهری	هکتار	۱۳۹۶	۲/۴	۱۳۹۷	۲/۴	۱۳۹۸	۲/۴	۱۳۹۹	۲/۴	۱۴۰۰	۲/۴	۳۶۱۰۵۰۰	اعتبارات استانی				
							جمع اعتبارات استانی مورد نیاز	۵۵۲۵۰	۱۱۰۵۰	۱۱۰۵۰	۱۱۰۵۰	۱۱۰۵۰	۱۱۰۵۰	۵۵۲۵۰	۱۱۰۵۰	۱۱۰۵۰	۱۱۰۵۰	۱۱۰۵۰	۱۱۰۵۰	۱۱۰۵۰	۱۱۰۵۰	۵۵۲۵۰

۴-۸-۱۲- اهداف کمی و منابع مالی مورد نیاز شهرداری‌های شهرستان ری در حوزه باز آفرینی شهری طی سال‌های برنامه ششم توسعه

ردیف	فصل	کد فصل	برنامه	کد برنامه	اهداف کمی / عملیات	واحد اندازه‌گیری	حجم عملیات در طول سال‌های برنامه شهرستان						جمع کل منابع مورد نیاز برای انجام برنامه	اعتبارات استانی								
							۱۳۹۶	۱۳۹۷	۱۳۹۸	۱۳۹۹	۱۴۰۰	جمع اعتبارات ملی										
۱	توسعه و خدمات شهری، روستایی و عشایری	۱۵۰۲۰۰۰۰۰۰	برنامه ساماندهی کالبدی شهری و روستایی	۱۵۰۲۰۱۲۰۰۰	ساماندهی و احیای محلات باز آفرینی شهری	هکتار	۱۳۹۶	۵/۷	۱۳۹۷	۵/۷	۱۳۹۸	۵/۷	۱۳۹۹	۵/۷	۱۴۰۰	۵/۷	۳۶۹۸۰۰۰	اعتبارات استانی				
							جمع اعتبارات استانی مورد نیاز	۳۶۹۸۰۰	۶۹۹۶۰	۶۹۹۶۰	۶۹۹۶۰	۶۹۹۶۰	۶۹۹۶۰	۶۹۹۶۰	۶۹۹۶۰	۶۹۹۶۰	۶۹۹۶۰	۶۹۹۶۰	۶۹۹۶۰	۶۹۹۶۰	۶۹۹۶۰	۳۶۹۸۰۰











**۴-۸-۲۱- اهداف کمی و منابع مالی مورد نیاز اداره کل دادگستری استان تهران در حوزه باز آفرینی شهری شهرستان ری طی سال های برنامه ششم توسعه**

ردیف	فصل	کد فصل	برنامه	کد برنامه	اهداف کمی / عملیات	واحد اندازه گیری	حجم عملیات در طول سال های برنامه شهرستان						جمع کل منابع مورد نیاز برای انجام برنامه
							۱۳۹۶	۱۳۹۷	۱۳۹۸	۱۳۹۹	۱۴۰۰	جمع اعتبارات ملی	
۱	توسعه و خدمات شهری، روستایی و عشایری	۱۵۰۳۰۰۰۰۰۰	برنامه ساماندهی کالبدی شهری و روستایی	۱۵۰۳۰۱۲۰۰۰	ساماندهی و احیای محلات باز آفرینی شهری	هکتار	۱۳۹۶	۱۳۹۷	۱۳۹۸	۱۳۹۹	۱۴۰۰	جمع اعتبارات ملی	اعتبارات استانی
							۰/۴	۰/۴	۰/۴	۰/۴	۰/۴	۰	۱۳۹۶
							۰/۴	۰/۴	۰/۴	۰/۴	۰	۱۳۹۷	
							۰/۴	۰/۴	۰/۴	۰/۴	۰	۱۳۹۸	
							۰/۴	۰/۴	۰/۴	۰/۴	۰	۱۳۹۹	
							۰/۴	۰/۴	۰/۴	۰/۴	۰	۱۴۰۰	
							۰	۰	۰	۰	۰	جمع اعتبارات ملی مورد نیاز	
							۱۸۴۰۰	۳۶۸۰	۳۶۸۰	۳۶۸۰	۳۶۸۰	۳۶۸۰	۳۶۸۰

**۴-۸-۲۲- اهداف کمی و منابع مالی مورد نیاز نیروی انتظامی استان تهران در حوزه باز آفرینی شهری شهرستان ری طی سال های برنامه ششم توسعه**

ردیف	فصل	کد فصل	برنامه	کد برنامه	اهداف کمی / عملیات	واحد اندازه گیری	حجم عملیات در طول سال های برنامه شهرستان						جمع کل منابع مورد نیاز برای انجام برنامه
							۱۳۹۶	۱۳۹۷	۱۳۹۸	۱۳۹۹	۱۴۰۰	جمع اعتبارات ملی	
۱	توسعه و خدمات شهری، روستایی و عشایری	۱۵۰۳۰۰۰۰۰۰	برنامه ساماندهی کالبدی شهری و روستایی	۱۵۰۳۰۱۲۰۰۰	ساماندهی و احیای محلات باز آفرینی شهری	هکتار	۱۳۹۶	۱۳۹۷	۱۳۹۸	۱۳۹۹	۱۴۰۰ <td>جمع اعتبارات ملی</td> <td>اعتبارات استانی</td>	جمع اعتبارات ملی	اعتبارات استانی
							۰/۴	۰/۴	۰/۴	۰/۴	۰/۴	۰	۱۳۹۶
							۰/۴	۰/۴	۰/۴	۰/۴	۰/۴	۰	۱۳۹۷
							۰/۴	۰/۴	۰/۴	۰/۴	۰/۴	۰	۱۳۹۸
							۰/۴	۰/۴	۰/۴	۰/۴	۰/۴	۰	۱۳۹۹
							۰/۴	۰/۴	۰/۴	۰/۴	۰/۴	۰	۱۴۰۰
							۰	۰	۰	۰	۰	جمع اعتبارات ملی مورد نیاز	
							۱۸۴۰۰	۳۶۸۰	۳۶۸۰	۳۶۸۰	۳۶۸۰	۳۶۸۰	۳۶۸۰







## ۴-۹- عمران روستایی

### ۴-۹-۱- مقدمه

در پی فرمان حضرت امام در ۲۱ فروردین ۱۳۵۸ و افتتاح حساب ۱۰۰ و توجه عموم به این امر مهم بنیاد مسکن انقلاب اسلامی در بیست و پنجم اردیبهشت ماه فعالیت خود را آغاز کرد. اساسنامه بنیاد در تاریخ هفدهم آذرماه سال ۱۳۶۶ به تصویب مجلس شورای اسلامی رسید و طبق آن وظایفی بر عهده این نهاد گذارده شد که عبارتست از:

- ۱- مطالعه و بررسی در زمینه تشخیص و تبیین نیازمندی‌های مسکن محرومان اعم از روستایی و شهری و فراهم آوردن موجبات اجرایی آن با مشارکت، همکاری و خودیاری مردم و دستگاه‌های مختلف
- ۲- تهیه طرح مجتمع‌های زیستی و واحدهای مسکونی ارزان قیمت و اجرای آن‌ها به طور مستقیم یا با مشارکت مردم و همکاری و هماهنگی دستگاه‌های زیربند در روستاها و شهر.
- ۳- تهیه زمین مورد نیاز طرح‌ها و پروژه‌های بنیاد و آماده‌سازی آن‌ها.
- ۴- کمک در جهت تامین مصالح ساختمانی کشور از طریق تهیه و تولید و توزیع
- ۵- نظارت بر پرداخت و مصرف وام‌های قرض الحسنه مسکن روستایی و ارزان قیمت شهری که از محل منابع مالی سیستم بانکی کشور تامین می‌شود.
- ۶- تهیه طرح‌های هادی و اصلاح معابر در روستاها با هماهنگی دستگاه‌های زیربند و اجرای آن با مشارکت مردم از محل اعتبارات مصوب واگذاری دولت.
- ۷- تهیه و ارائه طرح‌های لازم برای بازسازی و نوسازی مناطق مسکونی روستایی آسیب دیده در اثر سیل، زلزله و سایر سوانح طبیعی و اجرای آن‌ها با مشارکت مردم و هماهنگی با سازمان‌ها و ارگان‌های زیربند. از جدیدترین ماموریت‌های محوله به این نهاد اجرای برنامه ساماندهی روستاهای پراکنده و اجرای طرح سنددار کردن زمین‌های روستایی است.

### ۴-۹-۲- اهم فعالیت‌ها در بخش باز آفرینی شهری

#### ساماندهی کالبدی سکونتگاه‌های روستایی

ساماندهی کالبدی سکونتگاه‌های روستایی طرحی است که به منظور توسعه هماهنگ و موزون فعالیت‌های کشاورزی، صنعتی و خدماتی از طریق توزیع مناسب جمعیت و فعالیت و استقرار بهینه خدمات در محیط‌های روستایی، هماهنگ با نظام شبکه شهری تهیه می‌شود.

اهداف مورد نظر از تهیه طرح‌های مذکور به قرار زیر است:

۱. ساماندهی فضایی سکونتگاه‌های روستایی موجود در قالب نظام تقسیمات فضایی - کالبدی
۲. ساماندهی اقتصادی محدوده مورد مطالعه مبتنی بر ارایه برنامه‌ها، طرح‌ها و پروژه‌های اقتصادی به تفکیک تقسیمات کالبدی طرح

۳. توزیع و پراکنش جمعیت روستایی در قالب نظام تقسیمات کالبدی طرح  
 ۴. ساماندهی مناسب تأسیسات و خدمات رفاهی با توجه به نظام سلسله مراتبی و تقسیمات کالبدی پیشنهادی

### طرح‌های روستایی

طرح‌های روستایی طرحی است که ضمن ساماندهی و اصلاح بافت موجود، میزان و مکان گسترش آبی و نحوه استفاده از زمین برای عملکردهای مختلف از قبیل مسکونی، تجاری و کشاورزی و تأسیسات و تجهیزات و نیازمندی‌های عمومی روستایی را برحسب مورد در قالب مصوبات طرح‌های ساماندهی فضا و سکونتگاه‌های روستایی و طرح‌های جامع ناحیه‌ای تعیین می‌نماید.

اهداف مورد نظر از تهیه و اجرای طرح‌های مذکور به قرار زیر می‌باشند:

- ۱- ایجاد زمینه توسعه و عمران روستاها با توجه به شرایط فرهنگی، اقتصادی و اجتماعی
- ۲- تأمین عادلانه امکانات از طریق ایجاد تسهیلات اجتماعی، تولیدی و رفاهی
- ۳- هدایت وضعیت فیزیکی روستا
- ۴- ایجاد تسهیلات لازم جهت بهبود مسکن روستاییان و خدمات محیط زیستی و عمومی

### بهبودی بافت با ارزش روستایی

بهبودی بافت با ارزش روستایی طرحی است که با شناسایی و ارتقای فضاهای با ارزش روستایی، توسعه کالبدی - فضایی روستا را از طریق حفاظت و احیای ارزش‌های فرهنگی، تاریخی و معماری آن به شیوه‌های مناسب و بهینه پیگیری می‌نماید.

تهیه و اجرای طرح‌های مذکور به منظور دستیابی به اهداف ذیل به انجام می‌رسد:

- ۱- حفاظت، احیاء و مرمت بافت و کالبد واجد ارزش در رابطه با سکونت و تولید
- ۲- حفاظت و احیای ارزش‌های فرهنگی، تاریخی، کالبدی - فضایی، معماری و منظر روستایی و معرفی این ارزش‌ها در سطوح ملی و فراملی به خصوص در زمینه توسعه گردشگری
- ۳- ارتقای کمی و کیفی عرصه‌های زیست و تولید روستایی
- ۴- فراهم نمودن زمینه توسعه و عمران روستا با توجه به شرایط، امکانات و محدودیت‌های موجود

### صدور اسناد مالکیت املاک روستایی

صدور اسناد مالکیت املاک روستایی فعالیت حقوقی و فنی تهیه و تنظیم مدارک و نقشه‌های لازم جهت صدور اسناد مالکیت اماکن روستایی است.

اهداف مورد نظر از این فعالیت شامل موارد ذیل است:

۱. ساماندهی نظام مالکیت اراضی واقع در بافت مسکونی روستاها
۲. امکان بهره‌گیری روستاییان از تسهیلات بانکی
۳. افزایش ارزش حقوقی و اقتصادی املاک واقع در روستا

### طرح‌های مطالعاتی و تحقیقاتی

طرح‌های مطالعاتی و تحقیقاتی فعالیت‌های مطالعاتی و تحقیقاتی در حوزه عمران و توسعه روستایی کشور است که با توجه به نیازهای کنونی و چالش‌های آتی و با بهره‌گیری از اصول و روش‌های علمی به منظور تدوین مبانی نظری و روش‌شناسی فعالیت‌های عمران روستایی، تعریف فعالیت‌ها و اقدامات جدید و یا توسعه و بهبود فعالیت‌های جاری عمران روستایی به انجام می‌رسد.

اهداف مورد نظر از تهیه طرح‌های مذکور شامل موارد ذیل است:

۱. رفع موانع و مشکلات تحقق مطلوب وظایف عمران روستایی
۲. دستیابی به روش‌های جدید در انجام وظایف عمران روستایی
۳. ایجاد زمینه‌های جدید فعالیت عمران روستایی
۴. آرایه الگو و روش‌های واحد در انجام وظایف عمران روستایی

### طرح نوسازی واحدهای مسکونی فرسوده روستاهای استان تهران

باعنایت به سیاست‌های کلی و ابلاغی مقام معظم رهبری در بخش مدیریت بحران در مورخ ۸۴/۲/۳ مبنی بر پیشگیری و کاهش خطر پذیری ناشی از زلزله در شهرها و روستاها و افزایش ضریب ایمنی در ساخت و سازهای جدید و بند(ب) ماده ۶۱ بند ۸ و ۹ ماده ۲۷ قانون برنامه پنجساله ششم توسعه اقتصادی، اجتماعی و فرهنگی به جهت شناسایی روستاهای در معرض خطر سوانح طبیعی جهت اجرای طرح‌های ایمن‌سازی حداقل سی درصد (۳۰٪) سکونتگاه‌های روستایی با همکاری دستگاه‌های مسؤول و مشارکت مردم و نهادهای محلی تا پایان اجرای قانون برنامه توسعه، ضرورت دارد به منظور اجرایی نمودن موضوع، آمار و اطلاعات جهت برنامه‌ریزی، پیشگیری و مقابله با حوادث در دسترس باشد به همین منظور بنیاد مسکن انقلاب اسلامی استان تهران در صدد تهیه گزارش برآمده است.

### ۴-۹-۳- وضعیت عمر بناهای مسکونی روستای

یکی از شاخص‌هایی است که در بررسی و ارزیابی کیفی بنا اهمیت دارد، عمر ساختمان و سال اتمام آن است. عمر بنا همگام با مصالح به کار گرفته شده در ساخت آن، علاوه بر اینکه نمایانگر دوام و استحکام واحد مسکونی است، بازگو کننده میزان استهلاک و فرسودگی واحدهای مسکونی نیز هست.

جدول (۴-۱۵): مقایسه عمر واحدهای مسکونی روستاهای کشور با استان تهران

استان تهران		کشوری		شرح	عمر بناهای مسکونی
درصد	تعداد واحد مسکونی	درصد	تعداد واحد مسکونی		
۱۲.۹	۲۹۲۸۹	۱۸.۱	۹۰۶۲۴۸	کمتر از ۵ سال	
۲۷.۴	۶۲۱۴۷	۳۱	۱۵۴۹۸۸۱	۵ تا ۱۴ سال	
۲۸	۶۳۵۶۴	۲۱.۱	۱۰۵۷۰۷۳	۱۵ تا ۲۴ سال	
۳۱.۷	۷۱۹۱۸	۲۹.۸	۱۴۸۹۸۰۶	۲۵ سال و بیشتر	
۱۰۰	۲۲۶۹۱۸	۱۰۰	۵۰۰۳۰۰۷	جمع	

ماخذ: بنیاد مسکن انقلاب اسلامی استان تهران



#### ۴-۹-۴ - کیفیت واحدهای مسکونی روستایی

براساس نتایج آمارگیری از ویژگی‌های مسکن روستایی سال ۹۲ از تعداد ۵۰۰۳۰۰۷ واحد مسکونی روستایی کشور ۳۲۷۰۰۲۷ واحد نامقاوم و از تعداد ۲۲۶۹۱۸ واحد مسکونی روستایی استان تهران ۱۴۳۰۸۴ یعنی ۶۳ درصد واحدها نامقاوم اعلام شده است.

جدول (۴-۱۶): مقایسه کیفیت واحدهای مسکونی روستایی کشور با استان تهران

استان تهران		کشوری			شرح	کیفیت واحدهای مسکونی
درصد	تعداد واحد مسکونی	تعداد روستا	درصد	تعداد واحد مسکونی		
۳۷	۸۳۸۳۴	۷۵۷	۳۵	۱۷۳۲۹۸۰	۶۱۷۲۴	مقاوم
۶۳	۱۴۳۰۸۴		۶۵	۳۲۷۰۰۲۷		نامقاوم
۱۰۰	۲۲۶۹۱۸		۱۰۰	۵۰۰۳۰۰۷	جمع	

ماخذ: بنیاد مسکن انقلاب اسلامی استان تهران

#### ۴-۹-۵ - مقایسه نتایج بررسی زلزله استان کرمانشاه با زلزله احتمالی استان تهران:

جدول (۴-۱۷): تعداد واحدهای مسکونی روستایی آسیب دیده استان کرمانشاه در مقایسه با زلزله مشابه در استان تهران

استان تهران در وضعیت مشابه		استان کرمانشاه		شرح	بررسی خسارات ناشی از زلزله
درصد	تعداد واحد مسکونی	درصد	تعداد واحد مسکونی		
۱۰۰	۲۲۶۹۱۸	۱۰۰	۱۲۷۳۰۳	تعداد واحد مسکونی	
۶۳	۱۴۳۰۸۴	۷۴	۹۳۹۷۱	تعداد واحد مسکونی نامقاوم	
۵۲	۷۴۴۰۰	۵۲	۴۸۶۶۳	تعداد واحد خسارت دیده	
۵۸	۴۳۰۰۰	۵۸	۲۸۲۰۰	تعداد واحد تخریبی	
۴۲	۲۹۸۰۰	۴۲	۲۰۴۶۳	تعداد واحد تعمیری	

ماخذ: بنیاد مسکن انقلاب اسلامی استان تهران

#### وضعیت روستاهای در معرض انواع سوانح طبیعی استان تهران به تفکیک شهرستان

با بررسی‌های صورت گرفته در میان روستاهای استان تهران از لحاظ موقعیت قرارگیری در معرض سوانح طبیعی

همچون زلزله، لغزش و رانش زمین و... به جمع بندی نهایی در جدول زیر می‌رسیم.

در شهرستان ری از میان ۹۷ روستای دارای سکنه، ۹۱ روستا مورد پایش قرار گرفته است که با توجه به موقعیت

قرارگیری جغرافیایی و ژئومورفولوژیک ری، از این میزان، ۷۰ روستا در پهنه با خطر بالای زمین لرزه، ۲۰ روستا واقع در

پهنه با خطر بسیار بالای طوفان شن و فرسایش بادی، ۱ روستا در معرض خطر متوسط و کم روانگرایی خاک و ۱ روستا

در معرض خطر بسیار بالای فرونشست خاک شناسایی شدند.

جدول (۴-۱۸): وضعیت روستاهای در معرض سوانح طبیعی

جمع	بهارستان	رابط کریم	شهریار	قدس	قزچک	پردیس	پاکدشت	اسلامشهر	ملارد	ورامین	پیشوا	تهران	شمیرانات	فیروزکوه	دماوند	ری	نوع حادثه
۴۲۵	۰	۰	۰	۰	۶	۶	۱۱	۲۱	۲۸	۴۰	۳۸	۴۰	۴۲	۶۱	۷۰	۷۰	روستاهای واقع در پهنه با خطر بالای زمین لرزه
۵۹	۰	۰	۰	۰	۰	۴	۳	۰	۰	۰	۰	۱۰	۱۶	۴	۲۲	۰	روستاهای واقع در پهنه با خطر بسیار بالا و بالای وقوع سیل
۶۳	۰	۰	۰	۰	۰	۴	۴	۰	۰	۱	۰	۷	۷	۲۲	۱۷	۱	روستاهای در معرض خطر متوسط و کم روانگرایی خاک
۱۱	۰	۰	۰	۰	۰	۰	۰	۰	۰	۰	۰	۱	۳	۴	۳	۰	روستاهای در معرض خطر بالای ریزش بهمن
۱	۰	۰	۰	۰	۰	۰	۰	۰	۰	۰	۰	۰	۰	۰	۱	۰	روستاهای در معرض خطر بسیار بالای ریزش سنگ
۹	۰	۰	۰	۰	۰	۰	۰	۰	۰	۰	۰	۰	۲	۶	۱	۰	روستاهای واقع در پهنه با خطر زیاد زمین لغزش
۲	۰	۰	۰	۰	۰	۰	۰	۰	۰	۰	۰	۰	۱	۰	۰	۱	روستاهای در معرض خطر بسیار بالای فرونشست خاک
۸	۰	۰	۰	۰	۰	۰	۰	۰	۰	۰	۰	۰	۲	۲	۴	۰	روستاهای واقع در پهنه همزمان زیاد زمین لغزش و زمین لرزه
۶	۰	۰	۰	۰	۰	۰	۰	۰	۰	۰	۰	۰	۲	۲	۲	۰	روستاهای واقع در پهنه با خطر خیلی بالای زمین لغزش
۶	۰	۰	۰	۰	۰	۰	۱	۰	۰	۰	۰	۰	۳	۰	۲	۰	روستاهای واقع در پهنه خطر توامان زیاد سیلگیری و زیاد زمین لرزه
۱۶۸	۴	۱۶	۷	۰	۵	۰	۱۷	۱۱	۲۰	۶۴	۰	۲	۰	۰	۲	۲۰	روستاهای واقع در پهنه با خطر بسیار بالای طوفان شن و فرسایش بادی
۷	۰	۰	۰	۰	۰	۰	۰	۰	۰	۰	۰	۰	۲	۲	۳	۰	روستاهای واقع در پهنه با خطر زیاد زمین لغزش و رانش
۵۵۸	۴	۱۶	۷	۰	۸	۶	۲۸	۲۲	۳۷	۸۴	۳۸	۴۳	۴۲	۶۲	۷۰	۹۱	تعداد روستاهای پایش شده

ماخذ: بنیاد مسکن انقلاب اسلامی استان تهران

#### ۴-۹-۶- برنامه کمی احیای بافت فرسوده روستاهای استان تهران به تفکیک شهرستان

با بررسی شاخص‌های مقاومت مسکن روستایی استان تهران، نتایجی به تفکیک هر شهرستان استخراج گردید که تعیین کننده میزان نامقاوم بودن واحدهای مسکن روستایی در هر شهرستان می‌باشد که باید در برنامه ریزی برای بهبود شرایط تا افق برنامه ششم توسعه استان تهران در دستور کار قرار گیرد.

در این میان، شهرستان ری با مجموعاً ۵۶۲۳۷ واحد روستایی، سهم ۲۵ درصدی از تعداد کل واحدهای روستایی استان تهران را دارا می‌باشد که در این شاخص رتبه اول را در استان را کسب کرده است. از این میزان تعداد ۳۳۷۸۲ واحد روستایی نامقاوم شناخته شده است که بیانگر این موضوع می‌باشد که حدوداً ۶۰ درصد واحدهای روستایی شهرستان ری از مقاومت لازم برخوردار نبوده و نامقاوم می‌باشد. همچنین سهم شهرستان ری از تعداد کل واحدهای مسکونی نامقاوم روستایی در استان ۲۴ درصد می‌باشد.

با توجه به حجم بالای واحدهای نامقاوم روستایی در سطح شهرستان باید برنامه نوسازی بافت فرسوده در روستاهای این شهرستان انجام پذیرد که برای تحقق این امر در افق برنامه سال ۱۴۰۰، تعداد ۱۰۱۳۵ واحد مسکونی که مجموعاً ۳۰ درصد واحدهای نامقاوم روستایی در شهرستان ری را شامل می‌شود، در دستور کار قرار خواهد گرفت که سالانه حدود ۲۵۳۴ روستا باید تا افق طرح برنامه نوسازی و مقاوم‌سازی شود.

جدول (۴-۱۹): وضع موجود مسکن روستایی شهرستان ری

استان / شهرستان	مسکن روستایی موجود		مسکونی روستایی نامقاوم			نوسازی سالانه واحدهای روستایی نامقاوم تا پایان برنامه ششم	درصد	نوسازی بافت فرسوده طبق برنامه ششم (تا سال ۱۴۰۰)
	تعداد واحد	درصد نسبت به کل استان	تعداد واحد	درصد نسبت به کل استان	درصد نسبت به شهرستان			
استان	۲۲۶۹۱۸	۱۰۰	۱۴۳۰۸۴	۱۰۰	—	—	۴۹۵۵۰	
ری	۵۶۲۳۷	۲۵	۳۳۷۸۲	۲۴	۶۰	۳۰	۱۰۱۳۵	
اسلام شهر	۱۲۹۸۵	۶	۷۷۶۳	۵	۶۰	۳۰	۲۳۲۹	
رباط کریم	۲۴۷۴۲	۱۱	۱۳۵۲۴	۹	۵۵	۳۰	۴۰۵۷	
شهریار	۲۲۵۷۵	۱۰	۱۸۲۷۵	۱۳	۸۱	۳۰	۵۴۸۳	
بهارستان	۱۳۳۷۴	۶	۵۴۹۷	۴	۴۱	۳	۱۶۴۹	
تهران	۹۲۳۵	۴	۲۹۵۵	۲	۳۲	۳۰	۸۸۷	
پردیس	۴۱۶۶	۲	۱۳۳۳	۱	۳۲	۳۰	۴۰۰	
قدس	۲۰۳۶	۱	۷۸۲	۱	۳۸	۳۰	۲۳۵	
ورامین	۱۳۰۳۳	۶	۱۰۶۸۷	۷	۸۲	۵۰	۵۳۴۴	
قرچک	۹۵۱۶	۴	۷۸۰۳	۵	۸۲	۵۰	۳۹۰۲	
ملارد	۱۶۹۸۹	۷	۱۴۷۵۲	۱۰	۸۷	۵۰	۷۳۷۶	
پاکدشت	۱۵۴۳۹	۷	۸۸۰۲	۶	۵۷	۳۰	۲۶۴۱	
دماوند	۷۵۴۸	۳	۵۰۶۱	۴	۶۷	۳۰	۱۵۱۸	

استان / شهرستان	مسکن روستایی موجود		مسکونی روستایی نامقاوم			نوسازی بافت فرسوده طبق برنامه ششم (تا سال ۱۴۰۰)	درصد روستایی نامقاوم تا پایان برنامه ششم	نوسازی سالانه واحدهای
	تعداد واحد	درصد نسبت به کل استان	تعداد واحد	درصد نسبت به کل استان	درصد نسبت به شهرستان			
پیشوا	۶۷۲۳	۳	۴۲۳۰	۳	۶۳	۱۲۶۹	۳۰	۳۱۷
شمیرانات	۶۴۶۵	۳	۳۶۸۲	۳	۵۷	۱۱۰۵	۳۰	۲۷۶
فیروزکوه	۵۸۵۵	۳	۴۰۶۷	۳	۶۹	۱۲۲۰	۳۰	۳۰۵

ماخذ: بنیاد مسکن انقلاب اسلامی استان تهران

#### ۴-۹-۷- بسته‌های تشویقی جهت احیای بافت فرسوده روستاها:

- ۱- تسهیلات نوسازی جهت خانوارهای ساکن در واحدهای مسکونی نامقاوم روستایی ۴۰۰ میلیون ریال با افزایش ۲۰ درصدی برای هر سال در طول مدت اجرای طرح
- ۲- پرداخت ودیعه مسکن (اجاره بها) به مبلغ ۱۰۰ میلیون ریال جهت خانوارهای ساکن در واحدهای مسکونی نامقاوم روستایی با افزایش ۲۰ درصدی برای هر سال در طول مدت اجرای طرح
- ۳- تامین اعتبار و پرداخت تسهیلات بلاعوض حداقل تا ۱۰۰ میلیون ریال جهت آواربرداری، تهیه نقشه و نظارت
- ۴- صدور پروانه ساختمانی بصورت رایگان از سوی مراجع صدور پروانه (دهیاری و بخشداری‌ها) جهت نوسازی واحد نامقاوم خانوارهای روستایی
- ۵- به استناد قانون تسریع در بازسازی مناطق آسیب دیده در حوادث غیرمترقبه، به منظور پیشگیری از حوادث طبیعی در بافت فرسوده روستاها، هزینه بیمه گارگران ساختمانی بیمه تامین اجتماعی رایگان محسوب گردد.
- ۶- قانون تسریع در بازسازی مناطق آسیب دیده در اثر حوادث غیر مترقبه به شرح زیر می‌باشد:
 

ماده واحده- دولت و دستگاه‌های اجرایی ذی ربط موظفند با استفاده از اعتبارات ماده ۱۲ قانون تشکیل سازمان مدیریت بحران کشور مصوب ۱۳۸۷/۲/۳۱ و ماده ۱۰ قانون تنظیم بخشی از مقررات مالی دولت مصوب ۱۳۸۰/۱۰/۲۶ (منابع پیش بینی شده در بند (ج) ماده ۲۱۶ و بند (ش) ماده ۲۲۴ قانون برنامه پنجساله پنجم توسعه جمهوری اسلامی ایران) و سایر منابع مرتبط اقدامات زیر را انجام دهند و دستگاه‌های اجرایی ذی ربط ملزم به اجرای آن می‌باشند:
- ۷- دولت مکلف است معادل مالیات ساخت ابنیه این مناطق را که از پیمانکاران اخذ می‌شود به عنوان کمک به پیمانکاران طرف قرارداد پرداخت نماید.
- ۸- به منظور تامین هزینه صدور پروانه ساختمانی واحدهای آسیب دیده، متناسب با ابعاد حادثه، تنخواهی به صورت علی الحساب ظرف حداکثر دو هفته در اختیار وزارت کشور قرار گیرد. این اعتبار به نسبت پروانه‌های صادره مذکور در اختیار شهرداری‌های شهرهای آسیب دیده قرار می‌گیرد.

۹- همچنین تا پایان بازسازی، کسورات مربوط به هزینه بیمه کارگران ساختمانی در شهرهای آسیب دیده به ده درصد کسورات مذکور کاهش می‌یابد و احداث ابنیه مناطق روستایی آسیب دیده از پرداخت آن معاف می‌باشند. دولت می‌تواند باقیمانده حق بیمه مذکور را از محل اعتبارات پیش بینی شده در صدر ماده واحده تامین نماید.

۱۰- صدور مجوز در جاسازی واحدهای مسکونی نامقاوم واقع در بافت فرسوده روستاهایی که در حرایم رودخانه‌ها، نهرها، خطوط برق، راه و... و ممنوعیت ساخت و ساز دارند، در قبال تخریب واحد قدیمی (فرسوده) با همان مترهاژ یا تعیین تکلیف واحدهای مسکونی واقع شده در حرایم ذکر شده توسط متولیان حرایم.

#### ۴-۹-۸- پیشنهادات در حوزه عمران روستایی

##### تشکیل کارگروه احیای بافت فرسوده روستایی استانی

به منظور اجرایی نمودن مصوبات شورای برنامه‌ریزی و توسعه استان کارگروهی با عنوان کارگروه احیای بافت فرسوده روستاها با ریاست معاونت هماهنگی امور عمرانی استانداری تهران جهت برنامه‌ریزی، هماهنگی بین دستگاه‌ها و رفع مشکلات احتمالی تشکیل و هر ماهه گزارشات فعالیت‌های انجام شده کارگروه در اختیار استاندارد گذشته شود.

- معاونت هماهنگی امور عمرانی استانداری تهران - رئیس کارگروه
- معاونت سازمان مدیریت و برنامه ریزی استان تهران
- مدیر کل امور روستایی استانداری تهران
- مدیر کل مدیریت بحران استانداری تهران
- مدیر کل بنیاد مسکن استان تهران - دبیر کارگروه
- فرمانداران شهرستان‌ها

##### استفاده بهینه از استادکاران و کارگران فنی:

آموزش و استفاده بهینه از استادکاران و کارگران فنی دارای کارت مهارت و همچنین درج نام عوامل اجرایی (استادکاران) در پروانه ساختمانی صادره توسط مراجع ذیصلاح (مجوز ساخت)

- شناسایی و استفاده از کارگران ماهر
- تشکیل شورای انتظامی جهت اعمال مقررات با استادکاران متخلف همانند شورای انتظامی نظام مهندسی

#### ۴-۹-۹- اهداف کلی بنیاد مسکن انقلاب اسلامی در برنامه توسعه شهرستان ری

- تسهیل دسترسی گروه‌های کم درآمد و گروه‌های خاص به مسکن مناسب
- افزایش سهم تسهیلات بانکی و سایر ابزارهای مالی در تامین مسکن
- افزایش نوسازی (نوسازی و بهسازی فقط در بافت‌های فرسوده به کار برده می‌شود برای حاشیه نشینی و سکونتگاه‌های غیررسمی از سیاست‌های توانمندسازی باید استفاده کرد) در بافت‌های ناکارآمد (بافت فرسوده و حاشیه نشینی شهری و روستایی)

- کاهش نوسانات شدید بازار مسکن
- افزایش نظارت بر رعایت استانداردها از جمله مبحث ۱۹ مقررات ملی ساختمانی با هدف صرفه جویی در مصرف انرژی

#### ۴-۹-۱۰- راهبردهای دستیابی به اهداف کلی عمران روستایی

- بسط روش‌های حمایتی تشویق نوسازی در بافت‌های ناکارآمد
- توسعه صنعت بیمه در تضمین کیفیت ساخت مسکن و گسترش بیمه سوانح
- توسعه مسکن اجتماعی
- فراگیر کردن نظام فنی روستایی
- کاهش خطرپذیری در قبال حوادث طبیعی
- ایجاد انطباق و هماهنگی میان شرایط اقلیمی و رعایت الگوی معماری و شهرسازی

#### ۴-۹-۱۱- سیاست‌های راهبردی عمران روستایی

- بسط روش‌های حمایتی تشویق نوسازی در بافت‌های ناکارآمد
- توسعه صنعت بیمه در تضمین کیفیت ساخت مسکن و گسترش بیمه سوانح
- توسعه مسکن اجتماعی
- فراگیر کردن نظام فنی روستایی
- کاهش خطرپذیری در قبال حوادث طبیعی
- افزایش سهم بخش مسکن از منابع هدفمندسازی یارانه‌ها
- ارتقای نظام فنی و اجرایی ساختمان در فرایند تولید، اجرا و بهره‌برداری از ساختمان
- ارتقای کیفیت ساخت و ساز با گسترش استفاده از فناوری‌های نوین

۴-۹-۱۲- اهداف کمی و منابع مالی مورد نیاز اداره کل بنیاد مسکن استان تهران در شهرستان ری طی سال‌های برنامه ششم توسعه

ردیف	فصل	کد فصل	برنامه	کد برنامه	هدف کمی / عملیات	حجم عملیات در طول سال‌های برنامه شهرستان		اعتبارات ملی	اعتبارات استانی	منابع داخلی دستگاه	
						واحد اندازه‌گیری	جمع کل منابع مورد نیاز برای انجام برنامه				
۱	توسعه و خدمات شهری، روستایی و عشایری	۱۵۰۳۰۰۰۰۰۰	ساماندهی کالبدی شهری و روستایی	۱۵۰۳۰۱۲	تعداد روستاهای بالای ۲۰ خانوار که حداقل یک فاز طرح هادی در آنها اجرا شده است.	روستا	۹۴,۳۷۵.۰	۱,۵۰۰.۰	۳۳,۸۷۵.۰	۱۵,۰۰۰.۰	۰
						روستا	۱.۰	۰	۰	۰	۰
						روستا	۰	۰	۰	۰	۰
						روستا	۰	۰	۰	۰	۰
۲	توسعه و خدمات شهری، روستایی و عشایری	۱۵۰۳۰۰۰۰۰۰	ساماندهی کالبدی شهری و روستایی	۱۵۰۳۰۱۳	تعداد روستاهای بالای ۲۰ خانوار که نیازمند بازنگری طرح هادی است.	روستا	۱۲,۷۴۹.۰	۰	۲۹۹.۰	۰	۰
						روستا	۰	۰	۰	۰	۰
						روستا	۰	۰	۰	۰	۰
						روستا	۰	۰	۰	۰	۰
۳	توسعه و خدمات شهری، روستایی و عشایری	۱۵۰۴۰۰۰۰۰۰	ساماندهی کالبدی شهری و روستایی	۱۵۰۳۰۱۴	تعداد روستاهای مطالعه شده جهت نمونه هدف گردشگری	روستا	۰	۰	۰	۰	۰
						روستا	۰	۰	۰	۰	۰
						روستا	۰	۰	۰	۰	۰
						روستا	۰	۰	۰	۰	۰
۴	توسعه و خدمات شهری، روستایی و عشایری	۱۵۰۵۰۰۰۰۰۰	ساماندهی کالبدی شهری و روستایی	۱۵۰۳۰۱۵	طرح ساماندهی منظومه‌های روستائی (موضوع صورتجلسه ۲۸/۱/۹۶ شورای برنامه ریزی استان)	روستا	۱,۵۰۰.۰	۰	۰	۰	۰
						روستا	۰	۰	۰	۰	۰
						روستا	۰	۰	۰	۰	۰
						روستا	۰	۰	۰	۰	۰
جمع اعتبارات ملی مورد نیاز						۵۵,۰۰۰.۰	۰	۲۳,۸۷۵.۰	۱۵,۰۰۰.۰	۰	
جمع اعتبارات استانی مورد نیاز						۰	۰	۰	۰	۰	
جمع منابع داخلی دستگاه						۰	۰	۰	۰	۰	



ردیف	فصل	کد فصل	برنامه	کد برنامه	هدف کمی / عملیات	حجم عملیات در طول سال های برنامه شهرستان		اعتبارات ملی	اعتبارات استانی	منابع داخلی دستگاه	
						واحد اندازه گیری	جمع کل منابع مورد نیاز برای انجام برنامه				
۵	توسعه و خدمات شهری، روستایی و عشایری	۱۵۰۳۰۰۰۰۰۰	ساماندهی کالبدی شهری و روستایی	۱۵۰۳۰۱۶	اجرای طرح های ایمن سازی در روستاهای ناپایدار استان از منظر سوانح طبیعی	روستا	۰	۰	۰	۰	۰
						واحد	۰	۰	۰	۰	۰
						۲۵۳۴۰	۲۵۳۴۰	۲۵۳۴۰	۲۵۳۴۰	۲۵۳۴۰	۲۵۳۴۰
						۲۵۳۴۰	۲۵۳۴۰	۲۵۳۴۰	۲۵۳۴۰	۲۵۳۴۰	۲۵۳۴۰
						۲۵۳۴۰	۲۵۳۴۰	۲۵۳۴۰	۲۵۳۴۰	۲۵۳۴۰	۲۵۳۴۰
						۲۵۳۴۰	۲۵۳۴۰	۲۵۳۴۰	۲۵۳۴۰	۲۵۳۴۰	۲۵۳۴۰
						۲۵۳۴۰	۲۵۳۴۰	۲۵۳۴۰	۲۵۳۴۰	۲۵۳۴۰	۲۵۳۴۰
						۲۵۳۴۰	۲۵۳۴۰	۲۵۳۴۰	۲۵۳۴۰	۲۵۳۴۰	۲۵۳۴۰
						۲۵۳۴۰	۲۵۳۴۰	۲۵۳۴۰	۲۵۳۴۰	۲۵۳۴۰	۲۵۳۴۰
						۲۵۳۴۰	۲۵۳۴۰	۲۵۳۴۰	۲۵۳۴۰	۲۵۳۴۰	۲۵۳۴۰
۶	توسعه و خدمات شهری، روستایی و عشایری	۱۵۰۷۰۰۰۰۰۰	ساماندهی کالبدی شهری و روستایی	۱۵۰۳۰۱۷	اجرای طرح نوسازی واحدهای فرسوده روستائی استان	واحد	۰	۵,۴۴۸,۰۰۰,۰۰۰	۰	۰	۰
						۲۵۳۴۰	۲۵۳۴۰	۲۵۳۴۰	۲۵۳۴۰	۲۵۳۴۰	۲۵۳۴۰
						۲۵۳۴۰	۲۵۳۴۰	۲۵۳۴۰	۲۵۳۴۰	۲۵۳۴۰	۲۵۳۴۰
						۲۵۳۴۰	۲۵۳۴۰	۲۵۳۴۰	۲۵۳۴۰	۲۵۳۴۰	۲۵۳۴۰
						۲۵۳۴۰	۲۵۳۴۰	۲۵۳۴۰	۲۵۳۴۰	۲۵۳۴۰	۲۵۳۴۰
						۲۵۳۴۰	۲۵۳۴۰	۲۵۳۴۰	۲۵۳۴۰	۲۵۳۴۰	۲۵۳۴۰
						۲۵۳۴۰	۲۵۳۴۰	۲۵۳۴۰	۲۵۳۴۰	۲۵۳۴۰	۲۵۳۴۰
						۲۵۳۴۰	۲۵۳۴۰	۲۵۳۴۰	۲۵۳۴۰	۲۵۳۴۰	۲۵۳۴۰
						۲۵۳۴۰	۲۵۳۴۰	۲۵۳۴۰	۲۵۳۴۰	۲۵۳۴۰	۲۵۳۴۰
						۲۵۳۴۰	۲۵۳۴۰	۲۵۳۴۰	۲۵۳۴۰	۲۵۳۴۰	۲۵۳۴۰
۷	توسعه و خدمات شهری، روستایی و عشایری	۱۵۰۸۰۰۰۰۰۰	ساماندهی کالبدی شهری و روستایی	۱۵۰۳۰۱۸	کمک بلاعوض مورد نیاز اجرای طرح نوسازی واحدهای فرسوده روستائی استان	واحد	۰	۱,۳۶۰,۰۰۰,۰۰۰	۰	۰	۰
						۲۵۳۴۰	۲۵۳۴۰	۲۵۳۴۰	۲۵۳۴۰	۲۵۳۴۰	۲۵۳۴۰
						۲۵۳۴۰	۲۵۳۴۰	۲۵۳۴۰	۲۵۳۴۰	۲۵۳۴۰	۲۵۳۴۰
						۲۵۳۴۰	۲۵۳۴۰	۲۵۳۴۰	۲۵۳۴۰	۲۵۳۴۰	۲۵۳۴۰
						۲۵۳۴۰	۲۵۳۴۰	۲۵۳۴۰	۲۵۳۴۰	۲۵۳۴۰	۲۵۳۴۰
						۲۵۳۴۰	۲۵۳۴۰	۲۵۳۴۰	۲۵۳۴۰	۲۵۳۴۰	۲۵۳۴۰
						۲۵۳۴۰	۲۵۳۴۰	۲۵۳۴۰	۲۵۳۴۰	۲۵۳۴۰	۲۵۳۴۰
						۲۵۳۴۰	۲۵۳۴۰	۲۵۳۴۰	۲۵۳۴۰	۲۵۳۴۰	۲۵۳۴۰
						۲۵۳۴۰	۲۵۳۴۰	۲۵۳۴۰	۲۵۳۴۰	۲۵۳۴۰	۲۵۳۴۰
						۲۵۳۴۰	۲۵۳۴۰	۲۵۳۴۰	۲۵۳۴۰	۲۵۳۴۰	۲۵۳۴۰
۸	توسعه و خدمات شهری، روستایی و عشایری	۱۵۰۹۰۰۰۰۰۰	ساماندهی کالبدی شهری و روستایی	۱۵۰۳۰۱۹	ودیعه اجاره مسکن مورد نیاز اجرای طرح نوسازی واحدهای فرسوده روستائی استان	واحد	۰	۱,۳۶۱,۰۰۰,۰۰۰	۰	۰	۰
						۲۵۳۴۰	۲۵۳۴۰	۲۵۳۴۰	۲۵۳۴۰	۲۵۳۴۰	۲۵۳۴۰
						۲۵۳۴۰	۲۵۳۴۰	۲۵۳۴۰	۲۵۳۴۰	۲۵۳۴۰	۲۵۳۴۰
						۲۵۳۴۰	۲۵۳۴۰	۲۵۳۴۰	۲۵۳۴۰	۲۵۳۴۰	۲۵۳۴۰
						۲۵۳۴۰	۲۵۳۴۰	۲۵۳۴۰	۲۵۳۴۰	۲۵۳۴۰	۲۵۳۴۰
						۲۵۳۴۰	۲۵۳۴۰	۲۵۳۴۰	۲۵۳۴۰	۲۵۳۴۰	۲۵۳۴۰
						۲۵۳۴۰	۲۵۳۴۰	۲۵۳۴۰	۲۵۳۴۰	۲۵۳۴۰	۲۵۳۴۰
						۲۵۳۴۰	۲۵۳۴۰	۲۵۳۴۰	۲۵۳۴۰	۲۵۳۴۰	۲۵۳۴۰
						۲۵۳۴۰	۲۵۳۴۰	۲۵۳۴۰	۲۵۳۴۰	۲۵۳۴۰	۲۵۳۴۰
						۲۵۳۴۰	۲۵۳۴۰	۲۵۳۴۰	۲۵۳۴۰	۲۵۳۴۰	۲۵۳۴۰