



ریاست جمهوری

سازمان برنامه و بودجه کشور

سازمان مدیریت و برنامه ریزی استان تهران



جمهوری اسلامی ایران

وزارت کشور

استاداری تهران

سند توسعه اقتصادی، اجتماعی و فرهنگی

شهرستان پیشوا

۱۳۹۶-۱۴۰۰

عنوان: سند توسعه اقتصادی، اجتماعی و فرهنگی شهرستان پیشوا (۱۴۰۰-۱۳۹۶)

تدوین شده در: سازمان مدیریت و برنامه‌ریزی استان تهران

مدیریت طرح: نعمت‌اله ترکی

مدیریت طرح در شهرستان: حسین عباسی

هدایت و نظارت طرح: شهرام عدالتی

هماهنگی و نظارت بر تدوین برنامه عملیاتی و بودجه: نوربخش عسکری

هماهنگی و پیگیری: پرستو شولستانی

تهیه کنندگان: مریم احمدپور، سمیه ارضومچیلر، نسترن اسدی، معصومه جابری، حمیده ریحانی، پرستو

شولستانی، رسول فرجام، الهه کریمی

تایپ و ویراستاری: سعیده حشمتی، اعظم نصیری

چاپ و نشر: انتشارات راستی نو

ارقام مندرج در جداول این سند طی جلسات متعدد با حضور ریاست سازمان و مسئولان و نمایندگان دستگاه‌های اجرایی مربوطه، نهایی و تایید شده است.

فهرست مطالب

ق	سخن آغازین.....
ش	پیشگفتار.....
ث	مقدمه.....
ذ	دیباچه.....

فصل اول: سیمای شهرستان پیشوا

۳	۱- فصل اول: سیمای شهرستان پیشوا.....
۳	۱-۱ موقعیت جغرافیایی و مساحت.....
۳	۱-۱-۱ تقسیمات کشوری.....
۴	۱-۲ پیشینه تاریخی پیشوا.....
۴	۱-۳ تحلیل اجتماعی و اقتصادی شهرستان پیشوا.....
۴	۱-۳-۱ جمعیت و ویژگی‌های آن.....
۹	۱-۴ نیروی انسانی و اشتغال.....
۱۰	۱-۵ جهت‌گیری اسناد فرادست توسعه شهرستان پیشوا.....
۱۱	۱-۶ نقاط قوت، ضعف، فرصت و تهدید شهرستان پیشوا.....
۱۲	۱-۷ تخصص‌های شهرستان پیشوا.....

فصل دوم: امور فرهنگی و اجتماعی

۲۰	۲- فصل دوم: امور فرهنگی و اجتماعی در سند توسعه اقتصادی، اجتماعی و فرهنگی شهرستان پیشوا.....
۲۰	۲-۱ آموزش و پرورش - نوسازی، توسعه و تجهیز مدارس.....
۲۰	۲-۱-۱ مقدمه.....
۲۱	۲-۱-۲ سیمای آموزش و پرورش شهرستان پیشوا.....
۲۴	۲-۱-۳ تعیین اهداف کلی بخش آموزش و پرورش در شهرستان پیشوا.....
۲۴	۲-۱-۴ راهبردهای دستیابی به اهداف کلی آموزش و پرورش.....
۲۴	۲-۱-۵ سیاست‌های راهبردی آموزش و پرورش در شهرستان پیشوا.....

۶-۱-۲ اهداف کمی و منابع مالی مورد نیاز اداره کل آموزش و پرورش شهرستان‌های استان تهران در شهرستان پیشوا طی سال‌های برنامه ششم توسعه	۲۶
۷-۱-۲ اهداف کمی و منابع مالی مورد نیاز اداره کل نوسازی، توسعه و تجهیز مدارس استان تهران در شهرستان پیشوا طی سال‌های برنامه ششم توسعه	۲۹
۲-۲ بخش آموزش فنی و حرفه‌ای	۳۲
۲-۲-۱ مقدمه	۳۲
۲-۲-۲ تعیین وضع موجود حوزه فنی و حرفه‌ای در شهرستان پیشوا	۳۲
۲-۲-۳ تعیین اهداف کلی بخش فنی و حرفه‌ای در شهرستان پیشوا	۳۳
۲-۲-۴ راهبرد دستیابی به اهداف کلی آموزش فنی و حرفه‌ای	۳۴
۲-۲-۵ سیاست‌های راهبردی آموزش فنی و حرفه‌ای	۳۴
۲-۲-۶ اهداف کمی و منابع مالی مورد نیاز اداره کل فنی و حرفه‌ای استان تهران در شهرستان پیشوا طی سال‌های برنامه ششم توسعه	۳۶
۳-۲ بخش ورزش و جوانان	۴۸
۳-۲-۱ مقدمه	۴۸
۳-۲-۲ وضع موجود حوزه ورزش و جوانان در شهرستان پیشوا	۴۸
۳-۲-۳ تعیین اهداف کلی بخش ورزش و جوانان در شهرستان پیشوا	۴۹
۳-۲-۴ راهبردهای دستیابی به اهداف کلی ورزش و جوانان	۴۹
۳-۲-۵ اهداف کمی و منابع مالی مورد نیاز اداره کل ورزش و جوانان استان تهران در شهرستان پیشوا طی سال‌های برنامه ششم توسعه	۵۱
۴-۲ بخش بهزیستی	۷۲
۴-۲-۱ مقدمه	۷۲
۴-۲-۲ وضع موجود شهرستان پیشوا در حوزه بهزیستی و توانبخشی	۷۲
۴-۲-۳ تعیین اهداف کلی بخش بهزیستی در شهرستان پیشوا	۷۴
۴-۲-۴ راهبردهای دستیابی به اهداف کلی بهزیستی	۷۴
۴-۲-۵ سیاست‌های راهبردی بهزیستی	۷۴
۴-۲-۶ اهداف کمی و منابع مالی مورد نیاز اداره کل بهزیستی استان تهران در شهرستان پیشوا طی سال‌های برنامه ششم توسعه	۷۵
۵-۲ بنیاد شهید و امور ایثارگران	۷۸
۵-۲-۱ مقدمه	۷۸
۵-۲-۲ وضع موجود شهرستان پیشوا در حوزه بنیاد شهید و امور ایثارگران	۷۸
۵-۲-۳ تعیین اهداف کلی بخش بنیاد شهید و امور ایثارگران در شهرستان پیشوا	۷۹
۵-۲-۴ راهبردهای دستیابی به اهداف کلی بنیاد شهید و امور ایثارگران	۸۰
۵-۲-۵ سیاست‌های راهبردی بنیاد شهید و امور ایثارگران	۸۰
۵-۲-۶ اهداف کمی و منابع مالی مورد نیاز اداره کل بنیاد شهید و امور ایثارگران استان تهران در شهرستان پیشوا طی سال‌های برنامه ششم توسعه	۸۱
۶-۲ بخش تعاون، کار و رفاه اجتماعی	۸۸
۶-۲-۱ بخش تعاون	۸۸
۶-۲-۲ بخش کارآفرینی و اشتغال	۸۸
۶-۲-۳ بخش فرهنگی و اجتماعی	۸۹
۶-۲-۴ بخش روابط کار	۹۰
۶-۲-۵ اهداف کمی و منابع مالی مورد نیاز اداره کل تعاون، کار و رفاه اجتماعی استان تهران در شهرستان پیشوا طی سال‌های برنامه ششم توسعه	۹۱
۷-۲ بخش بهداشت و درمان	۹۶
۷-۲-۱ مقدمه	۹۶

۹۷.....	۲-۷-۲سیمای بهداشت و درمان پیشوا.....
۹۸.....	۲-۷-۳تعیین اهداف کلی بخش سلامت و درمان.....
۹۸.....	۲-۷-۴راهبردهای دستیابی به اهداف کلی بهداشت و درمان.....
۱۰۱.....	۲-۷-۵اهداف کمی و منابع مالی مورد نیاز دانشگاه علوم پزشکی و خدمات بهداشتی درمانی شهید بهشتی در شهرستان پیشوا طی سال‌های برنامه ششم توسعه.....
۱۰۴.....	۲-۸-۱بخش فرهنگ و ارشاد.....
۱۰۴.....	۲-۸-۱-۱مقدمه.....
۱۰۴.....	۲-۸-۲سیمای فرهنگی شهرستان پیشوا.....
۱۰۵.....	۲-۸-۱۳اقدامات پیشنهادی حوزه فرهنگ و هنر شهرستان پیشوا در طی برنامه ششم توسعه.....
۱۰۶.....	۲-۸-۴تعیین اهداف کلی بخش فرهنگ و ارشاد در شهرستان پیشوا.....
۱۰۶.....	۲-۸-۵راهبردهای دستیابی به اهداف کلی فرهنگ و ارشاد.....
۱۰۶.....	۲-۸-۶سیاست‌های راهبردی فرهنگ و ارشاد.....
۱۰۷.....	۲-۸-۷اهداف کمی و منابع مالی مورد نیاز اداره کل فرهنگ و ارشاد اسلامی استان تهران در شهرستان پیشوا طی سال‌های برنامه ششم توسعه.....
۱۱۲.....	۲-۸-۸اهداف کمی و منابع مالی مورد نیاز نهاد کتابخانه‌های استان تهران در شهرستان پیشوا طی سال‌های برنامه ششم توسعه.....
۱۱۲.....	۲-۸-۹اهداف کمی و منابع مالی مورد نیاز کانون پرورش فکری کودکان و نوجوانان استان تهران در شهرستان پیشوا طی سال‌های برنامه ششم توسعه.....
۱۱۴.....	۲-۹-۱تبلیغات اسلامی.....
۱۱۴.....	۲-۹-۱-۱مقدمه.....
۱۱۴.....	۲-۹-۲تبیین وضع موجود در حوزه تبلیغات اسلامی شهرستان پیشوا.....
۱۱۵.....	۲-۹-۳تعیین اهداف کلی بخش تبلیغات اسلامی در شهرستان پیشوا.....
۱۱۵.....	۲-۹-۴راهبردهای دستیابی به اهداف کلی تبلیغات اسلامی.....
۱۱۵.....	۲-۹-۵سیاست‌های راهبردی تبلیغات اسلامی.....
۱۱۶.....	۲-۹-۶اهداف کمی و منابع مالی مورد نیاز اداره کل تبلیغات اسلامی استان تهران در شهرستان پیشوا طی سال‌های برنامه ششم توسعه.....
۱۲۰.....	۲-۱۰-۱بخش میراث فرهنگی.....
۱۲۰.....	۲-۱۰-۱-۱مقدمه.....
۱۲۰.....	۲-۱۰-۲چشم انداز میراث فرهنگی، صنایع دستی و گردشگری شهرستان پیشوا.....
۱۲۱.....	۲-۱۰-۳وضع موجود بخش میراث فرهنگی در شهرستان پیشوا.....
۱۲۲.....	۲-۱۰-۴تعیین اهداف کلی بخش میراث فرهنگی در شهرستان پیشوا.....
۱۲۲.....	۲-۱۰-۵راهبردهای دستیابی به اهداف کلی در حوزه میراث فرهنگی.....
۱۲۲.....	۲-۱۰-۶سیاست‌های راهبردی میراث فرهنگی.....
۱۲۳.....	۲-۱۰-۷اهداف کمی و منابع مالی مورد نیاز اداره کل میراث فرهنگی، صنایع دستی و گردشگری استان تهران در شهرستان پیشوا طی سال‌های برنامه ششم توسعه.....

فصل سوم: امور تولیدی

۱۳۰.....	۳-فصل سوم: امور تولیدی در سند توسعه اقتصادی، اجتماعی و فرهنگی شهرستان پیشوا.....
۱۳۱.....	۳-۱شرکت آب منطقه‌ای در بخش آب برنامه ششم توسعه شهرستان پیشوا.....
۱۳۱.....	۳-۱-۱تصویر وضع موجود آب در شهرستان پیشوا.....
۱۳۲.....	۳-۱-۲چالش‌های موجود در بخش آب شهرستان پیشوا.....
۱۳۲.....	۳-۱-۳اهداف کلی شرکت آب منطقه‌ای در بخش آب طی سال‌های برنامه ششم توسعه.....
۱۳۲.....	۳-۱-۴راهبردهای دستیابی شرکت آب منطقه‌ای به اهداف کلی بخش آب طی سال‌های برنامه ششم توسعه.....
۱۳۳.....	۳-۱-۵سیاست‌های شرکت آب منطقه‌ای برای دستیابی به اهداف کلی بخش آب طی سال‌های برنامه ششم توسعه.....

- ۱۳۵-۱-۳ اهداف کمی و منابع مالی مورد نیاز شرکت آب منطقه‌ای تهران در شهرستان پیشوا طی سال‌های برنامه ششم توسعه.....
- ۱۳۶-۲-۳ شرکت آب و فاضلاب استان در بخش آب برنامه ششم توسعه شهرستان پیشوا.....
- ۱۳۶-۱-۲-۳ تصویر وضع موجود آب شرب شهری در شهرستان پیشوا.....
- ۱۳۶-۲-۲-۳ چالش‌های موجود در تامین آب شرب شهرستان پیشوا.....
- ۱۳۷-۳-۲ اقدامات خاص شرکت آب و فاضلاب برای تامین آب شرب شهرستان طی سال‌های برنامه ششم توسعه.....
- ۱۳۹-۲-۳ اهداف کلی شرکت آب و فاضلاب در بخش آب شهرستان طی سال‌های برنامه ششم توسعه.....
- ۱۳۹-۲-۳ راهبردهای دستیابی شرکت آب و فاضلاب به اهداف کلی بخش طی سال‌های برنامه ششم توسعه.....
- ۱۳۹-۲-۳ سیاست‌های شرکت آب و فاضلاب برای دستیابی به اهداف کلی بخش آب طی سال‌های برنامه ششم توسعه.....
- ۱۴۰-۲-۳ اهداف کمی و منابع مالی مورد نیاز شرکت آب و فاضلاب استان تهران در شهرستان پیشوا طی سال‌های برنامه ششم توسعه.....
- ۱۴۴-۳-۲ آب و فاضلاب روستایی.....
- ۱۴۴-۳-۳ تصویر وضع موجود آب شرب روستایی در شهرستان پیشوا.....
- ۱۴۴-۳-۳ اهداف کلی شرکت آب و فاضلاب روستایی در بخش آب طی سال‌های برنامه ششم توسعه.....
- ۱۴۵-۳-۳ راهبردهای دستیابی شرکت آب و فاضلاب روستایی به اهداف کلی بخش طی سال‌های برنامه ششم توسعه.....
- ۱۴۵-۳-۳ سیاست‌های شرکت آب و فاضلاب روستایی برای دستیابی به اهداف کلی بخش آب طی سال‌های برنامه ششم توسعه.....
- ۱۴۶-۳-۲ اهداف کمی و منابع مالی مورد نیاز شرکت آب و فاضلاب روستایی استان تهران در شهرستان پیشوا طی سال‌های برنامه ششم توسعه.....
- ۱۵۰-۳-۲ بخش صنعت و معدن.....
- ۱۵۰-۴-۳ مقدمه.....
- ۱۵۰-۲-۴ تصویر وضع موجود صنعت شهرستان پیشوا.....
- ۱۵۰-۳-۴ پتانسیل‌های شهرستان در بخش صنعت، معدن و تجارت.....
- ۱۵۰-۴-۳ اهداف کلی بخش صنعت در شهرستان پیشوا طی سال‌های برنامه ششم توسعه.....
- ۱۵۱-۴-۳ راهبردهای دستیابی به اهداف کلی بخش صنعت.....
- ۱۵۱-۴-۳ سیاست‌ها و اقدامات اساسی بخش صنعت.....
- ۱۵۲-۳-۲ باززرگانی.....
- ۱۵۲-۵-۳ مقدمه.....
- ۱۵۲-۲-۵ تصویر وضع موجود بخش در شهرستان پیشوا.....
- ۱۵۲-۳-۵ اهداف کلی بخش بازرگانی شهرستان طی سال‌های برنامه ششم توسعه.....
- ۱۵۲-۴-۵ راهبردهای دستیابی به اهداف کلی بخش طی سال‌های برنامه ششم توسعه.....
- ۱۵۳-۵-۳ سیاست‌های دستیابی به اهداف کلی بخش طی سال‌های برنامه ششم توسعه.....
- ۱۵۴-۳-۵ اهداف کمی و منابع مالی مورد نیاز اداره کل صنعت، معدن و تجارت استان تهران در شهرستان پیشوا طی سال‌های برنامه ششم توسعه.....
- ۱۵۴-۳-۵ اهداف کمی و منابع مالی مورد نیاز شرکت شهرک‌های صنعتی استان تهران در شهرستان پیشوا طی سال‌های برنامه ششم توسعه.....
- ۱۵۸-۳-۲ بخش کشاورزی و منابع طبیعی.....
- ۱۵۸-۱-۶ مقدمه.....
- ۱۵۸-۳-۶ تصویر وضع موجود بخش کشاورزی در شهرستان پیشوا.....
- ۱۵۹-۳-۶ اهداف کلی بخش کشاورزی در شهرستان پیشوا.....
- ۱۵۹-۴-۶ راهبردهای دستیابی به اهداف کلی بخش کشاورزی.....
- ۱۶۰-۳-۶ سیاست‌های راهبردی بخش کشاورزی.....
- ۱۶۱-۳-۶ اهداف کمی و منابع مالی مورد نیاز اداره کل جهاد کشاورزی استان تهران در شهرستان پیشوا طی سال‌های برنامه ششم توسعه.....
- ۱۶۳-۳-۶ اهداف کمی و منابع مالی مورد نیاز اداره کل منابع طبیعی و آبخیزداری استان تهران در شهرستان پیشوا طی سال‌های برنامه ششم توسعه.....
- ۱۶۶-۳-۷ اداره کل دامپزشکی استان.....
- ۱۶۶-۳-۷ تصویر وضع موجود بخش دامپزشکی در شهرستان پیشوا.....

۱۶۶	۲-۷-۱۲ اهداف کلی بخش دامپزشکی در شهرستان پیشوا.....
۱۶۷	۳-۷-۳ راهبردهای دستیابی به اهداف کلی بخش دامپزشکی.....
۱۶۷	۴-۷-۳ سیاست‌های راهبردی بخش دامپزشکی.....
۱۶۸	۲-۷-۵ اهداف کمی و منابع مالی مورد نیاز اداره کل دامپزشکی استان تهران در شهرستان پیشوا طی سال‌های برنامه ششم توسعه.....
۱۷۲	۳-۸-۸ بخش محیط زیست.....
۱۷۲	۳-۸-۱ مقدمه.....
۱۷۳	۳-۸-۲ وضعیت تولید و دفن پسماند.....
۱۷۳	۳-۸-۳ وضعیت واحدهای صنعتی و کارگاهی.....
۱۷۳	۳-۸-۴ وضعیت شهرک‌های صنعتی.....
۱۷۴	۳-۸-۵ تعیین اهداف کلی بخش محیط زیست.....
۱۷۴	۳-۸-۶ راهبردهای دستیابی به اهداف کلی.....
۱۷۵	۳-۸-۷ سیاست‌های راهبردی محیط زیست.....
۱۷۸	۳-۸-۸ اهداف کمی و منابع مالی مورد نیاز اداره کل حفاظت محیط زیست استان تهران در شهرستان پیشوا طی سال‌های برنامه ششم توسعه.....

فصل چهارم: امور زیربنایی

۱۸۶	۴- فصل چهارم: امور زیربنایی در سند توسعه اقتصادی، اجتماعی و فرهنگی شهرستان پیشوا.....
۱۸۶	۴-۱ حوزه برق.....
۱۸۶	۴-۱-۱ مقدمه.....
۱۸۶	۴-۱-۲ بررسی عملکرد گذشته و تبیین وضع موجود شهرستان پیشوا.....
۱۸۸	۴-۱-۳ تعیین اهداف کلی حوزه برق در شهرستان پیشوا.....
۱۸۸	۴-۱-۴ راهبردهای دستیابی به اهداف کلی برق.....
۱۸۸	۴-۱-۵ سیاست‌های راهبردی برق.....
۱۸۹	۴-۱-۶ اهداف کمی بخش برق در شهرستان.....
۱۹۱	۴-۱-۷ پیشران‌های توسعه بخش برق در شهرستان پیشوا.....
۱۹۱	۴-۱-۸ عنوان برنامه و طرح‌های عملیاتی شهرستان پیشوا در بخش برق طی سال‌های برنامه ششم.....
۱۹۲	۴-۱-۹ اهداف کمی و منابع مالی مورد نیاز شرکت توزیع نیروی برق استان تهران در شهرستان پیشوا طی سال‌های برنامه ششم توسعه.....
۱۹۳	۴-۱-۱۰ اهداف کمی و منابع مالی مورد نیاز شرکت توزیع نیروی برق استان تهران در شهرستان پیشوا طی سال‌های برنامه ششم توسعه.....
۱۹۶	۴-۲ حوزه گاز.....
۱۹۶	۴-۲-۱ مقدمه.....
۱۹۶	۴-۲-۲ بررسی عملکرد گذشته و تبیین وضع موجود شهرستان پیشوا.....
۱۹۷	۴-۲-۳ تعیین اهداف کلی حوزه گاز در شهرستان پیشوا.....
۱۹۷	۴-۲-۴ راهبردهای دستیابی به اهداف کلی بخش گاز.....
۱۹۸	۴-۲-۵ اهداف کمی و منابع مالی مورد نیاز شرکت گاز استان تهران در شهرستان پیشوا طی سال‌های برنامه ششم توسعه.....
۱۹۹	۴-۳ حوزه پخش و پالایش فرآورده‌های نفتی.....
۱۹۹	۴-۳-۱ بررسی عملکرد گذشته و تبیین وضع موجود شهرستان پیشوا.....
۱۹۹	۴-۳-۲ تعیین اهداف کلی حوزه پخش و پالایش در شهرستان پیشوا.....
۱۹۹	۴-۳-۳ راهبردهای دستیابی به اهداف کلی پخش و پالایش فرآورده‌های نفتی.....
۱۹۹	۴-۳-۴ سیاست‌های راهبردی پخش و پالایش فرآورده‌های نفتی.....
۲۰۱	۴-۳-۵ اهداف کمی و منابع مالی مورد نیاز شرکت پخش و پالایش فرآورده‌های نفتی تهران در شهرستان پیشوا طی سال‌های برنامه ششم توسعه.....
۲۰۴	۴-۴ زیرساخت‌های حمل و نقل (جاده‌ای، ریلی، هوایی).....

۲۰۴	۴-۱-۴ مقدمه
۲۰۴	۴-۲-۴ تبیین وضع موجود راه‌های شهرستان پیشوا
۲۰۶	۴-۳-۴ اقدامات اساسی در حوزه حمل و نقل (پیشران)
۲۰۷	۴-۴-۴ تعیین اهداف کلی حمل و نقل / راهسازی در شهرستان پیشوا
۲۰۷	۴-۴-۵ راهبردهای دستیابی به اهداف کلی حمل و نقل / راهسازی
۲۰۷	۴-۴-۶ سیاست‌های راهبردی حمل و نقل / راهسازی
۲۰۸	۴-۴-۷ اهداف کمی و منابع مالی مورد نیاز اداره کل راه و شهرسازی استان تهران در حوزه حمل و نقل شهرستان پیشوا طی سال‌های برنامه ششم توسعه
۲۰۹	۴-۵-۴ حوزه حمل و نقل جاده‌ای- حوزه راهداری
۲۰۹	۴-۵-۱ تعیین اهداف کلی بخش حمل و نقل / راهداری شهرستان پیشوا
۲۰۹	۴-۵-۲ راهبردهای دستیابی به اهداف کلی حمل و نقل / راهداری
۲۰۹	۴-۵-۳ سیاست‌های راهبردی حمل و نقل / راهداری
۲۱۱	۴-۵-۱۴ اهداف کمی و منابع مالی مورد نیاز اداره کل راهداری و حمل و نقل جاده‌ای استان تهران در شهرستان پیشوا طی سال‌های برنامه ششم توسعه
۲۱۴	۴-۶-۶ بخش هواشناسی
۲۱۴	۴-۶-۱ مقدمه
۲۱۴	۴-۶-۲ تعیین اهداف کلی و راهبردهای بخش هواشناسی
۲۱۵	۴-۶-۳ سیاست‌های راهبردی بخش هواشناسی
۲۱۶	۴-۶-۱۴ اهداف کمی و منابع مالی مورد نیاز اداره کل هواشناسی استان تهران در شهرستان پیشوا طی سال‌های برنامه ششم توسعه
۲۲۰	۴-۷-۷ عمران شهری و روستایی
۲۲۰	۴-۷-۱ مقدمه
۲۲۰	۴-۷-۲ عمران شهری
۲۲۱	۴-۷-۳ بررسی عملکرد گذشته و تبیین وضع موجود شهرستان پیشوا در حوزه عمران شهری
۲۲۴	۴-۷-۴ تعیین اهداف کلی بخش عمران شهری در شهرستان پیشوا
۲۲۴	۴-۷-۵ راهبردهای دستیابی به اهداف کلی عمران شهری
۲۲۵	۴-۷-۶ سیاست‌های راهبردی عمران شهری
۲۲۶	۴-۷-۷ اهداف کمی و منابع مالی مورد نیاز اداره کل راه و شهرسازی استان تهران در حوزه عمران شهری شهرستان پیشوا طی سال‌های برنامه ششم توسعه
۲۲۷	۴-۸-۸ حوزه بازآفرینی شهری
۲۲۷	۴-۸-۱ مقدمه
۲۲۷	۴-۸-۲ ویژگی‌های مناطق نیازمند بازآفرینی شهری
۲۲۸	۴-۸-۳ ارکان برنامه‌های بازآفرینی شهری
۲۲۸	۴-۸-۴ برنامه‌های سه گانه کالبدی بازآفرینی شهری
۲۲۹	۴-۸-۵ برنامه‌های غیر کالبدی و نرم افزاری
۲۳۰	۴-۸-۶ برنامه‌های غیر کالبدی و ترویجی
۲۳۱	۴-۸-۷ تبیین وضع موجود شهرستان پیشوا در حوزه بازآفرینی شهری
۲۳۴	۴-۸-۸ تعیین اهداف کلی بخش بازآفرینی شهری در شهرستان پیشوا
۲۳۴	۴-۸-۹ راهبردهای دستیابی به اهداف کلی بازآفرینی شهری
۲۳۴	۴-۸-۱۰ سیاست‌های راهبردی بازآفرینی شهری
۲۳۵	۴-۸-۱۱ اهداف کمی و منابع مالی مورد نیاز دستگاه‌های اجرایی استان تهران در حوزه ساماندهی و احیای محلات بازآفرینی شهری شهرستان پیشوا طی سال‌های برنامه ششم توسعه

۱۲-۸-۴ اهداف کمی و منابع مالی مورد نیاز کل راه و شهرسازی استان تهران در حوزه ساماندهی و احیای محلات بازآفرینی شهری شهرستان پیشوا طی سال‌های برنامه ششم توسعه.....	۲۳۶
۱۳-۸-۴ اهداف کمی و منابع مالی مورد نیاز شهرداری‌های شهرستان پیشوا در حوزه ساماندهی و احیای محلات بازآفرینی شهری طی سال‌های برنامه ششم توسعه.....	۲۳۶
۱۴-۸-۴ اهداف کمی و منابع مالی مورد نیاز شرکت برق منطقه‌ای تهران در حوزه ساماندهی و احیای محلات بازآفرینی شهری شهرستان پیشوا طی سال‌های برنامه ششم توسعه.....	۲۳۷
۱۵-۸-۴ اهداف کمی و منابع مالی مورد نیاز شرکت آب و فاضلاب استان تهران در حوزه ساماندهی و احیای محلات بازآفرینی شهری شهرستان پیشوا طی سال‌های برنامه ششم توسعه.....	۲۳۷
۱۶-۸-۴ اهداف کمی و منابع مالی مورد نیاز شرکت گاز استان تهران در حوزه ساماندهی و احیای محلات بازآفرینی شهری شهرستان پیشوا طی سال‌های برنامه ششم توسعه.....	۲۳۸
۱۷-۸-۴ اهداف کمی و منابع مالی مورد نیاز دانشگاه علوم پزشکی و خدمات بهداشتی درمانی شهید بهشتی در حوزه ساماندهی و احیای محلات بازآفرینی شهری شهرستان پیشوا طی سال‌های برنامه ششم توسعه.....	۲۳۸
۱۸-۸-۴ اهداف کمی و منابع مالی مورد نیاز اداره کل میراث فرهنگی، صنایع دستی و گردشگری استان تهران در حوزه ساماندهی و احیای محلات بازآفرینی شهری شهرستان پیشوا طی سال‌های برنامه ششم توسعه.....	۲۳۹
۱۹-۸-۴ اهداف کمی و منابع مالی مورد نیاز اداره کل تعاون، کار و امور اجتماعی استان تهران در حوزه ساماندهی و احیای محلات بازآفرینی شهری شهرستان پیشوا طی سال‌های برنامه ششم توسعه.....	۲۳۹
۲۰-۸-۴ اهداف کمی و منابع مالی مورد نیاز اداره کل ورزش و جوانان استان تهران در حوزه ساماندهی و احیای محلات بازآفرینی شهری شهرستان پیشوا طی سال‌های برنامه ششم توسعه.....	۲۴۰
۲۱-۸-۴ اهداف کمی و منابع مالی مورد نیاز اداره کل اوقاف و امور خیریه استان تهران در حوزه ساماندهی و احیای محلات بازآفرینی شهری شهرستان پیشوا طی سال‌های برنامه ششم توسعه.....	۲۴۰
۲۲-۸-۴ اهداف کمی و منابع مالی مورد نیاز اداره کل دادگستری استان تهران در حوزه ساماندهی و احیای محلات بازآفرینی شهری شهرستان پیشوا طی سال‌های برنامه ششم توسعه.....	۲۴۱
۲۳-۸-۴ اهداف کمی و منابع مالی مورد نیاز نیروی انتظامی استان تهران در حوزه ساماندهی و احیای محلات بازآفرینی شهری شهرستان پیشوا طی سال‌های برنامه ششم توسعه.....	۲۴۱
۲۴-۸-۴ اهداف کمی و منابع مالی مورد نیاز اداره کل آموزش و پرورش شهرستان‌های استان تهران در حوزه ساماندهی و احیای محلات بازآفرینی شهری شهرستان پیشوا طی سال‌های برنامه ششم توسعه.....	۲۴۲
۲۵-۸-۴ اهداف کمی و منابع مالی مورد نیاز اداره کل فرهنگ و ارشاد اسلامی استان تهران در حوزه ساماندهی و احیای محلات بازآفرینی شهری شهرستان پیشوا طی سال‌های برنامه ششم توسعه.....	۲۴۲
۲۶-۸-۴ اهداف کمی و منابع مالی مورد نیاز اداره کل بهزیستی استان تهران در حوزه ساماندهی و احیای محلات بازآفرینی شهری شهرستان پیشوا طی سال‌های برنامه ششم توسعه.....	۲۴۳
۲۷-۸-۴ اهداف کمی و منابع مالی مورد نیاز اداره کل صنعت و معدن و تجارت استان تهران در حوزه ساماندهی و احیای محلات بازآفرینی شهری شهرستان پیشوا طی سال‌های برنامه ششم توسعه.....	۲۴۳
۲۸-۸-۴ اهداف کمی و منابع مالی مورد نیاز فرمانداری شهرستان پیشوا در حوزه ساماندهی و احیای محلات بازآفرینی شهری طی سال‌های برنامه ششم توسعه.....	۲۴۴
۲۹-۸-۴ اهداف کمی و منابع مالی مورد نیاز اداره کل ثبت اسناد و املاک استان تهران در حوزه ساماندهی و احیای محلات بازآفرینی شهری شهرستان پیشوا طی سال‌های برنامه ششم توسعه.....	۲۴۴
۹-۴ عمران روستایی.....	۲۴۵
۱-۹-۴ مقدمه.....	۲۴۵
۱۲-۹-۴ هم‌فعالیت‌ها در بخش بازآفرینی شهری.....	۲۴۵
۳-۹-۴ وضعیت عمر بناهای مسکونی روستایی:.....	۲۴۷
۴-۹-۴ کیفیت واحدهای مسکونی روستایی:.....	۲۴۸

- ۴-۹-۵ مقایسه نتایج بررسی زلزله استان کرمانشاه با زلزله احتمالی استان تهران: ۲۴۸.....
- ۴-۹-۶ وضعیت روستاهای در معرض انواع سوانح طبیعی استان تهران به تفکیک شهرستان..... ۲۴۸
- ۴-۹-۷ برنامه کمی احیای بافت فرسوده روستاهای استان تهران به تفکیک شهرستان..... ۲۴۹
- ۴-۹-۸ بسته‌های تشویقی جهت احیای بافت فرسوده روستاها..... ۲۵۰
- ۴-۹-۹ پیشنهادات در حوزه عمران روستایی..... ۲۵۱
- ۴-۹-۱۰ تعیین اهداف کلی بنیاد مسکن انقلاب اسلامی در برنامه توسعه شهرستان پیشوا ۲۵۲
- ۴-۹-۱۱ راهبردهای دستیابی به اهداف کلی عمران روستایی..... ۲۵۲
- ۴-۹-۱۲ اهداف کمی و منابع مالی مورد نیاز اداره بنیاد مسکن انقلاب استان تهران در شهرستان پیشوا طی سال‌های برنامه ششم توسعه .. ۲۵۳

فهرست جداول

- جدول ۱-۱ تقسیمات سیاسی شهرستان پیشوا ۴
- جدول ۲-۱ جمعیت شهرستان پیشوا- سال ۱۳۹۵ ۵
- جدول ۳-۱ متوسط نرخ رشد سالانه جمعیت شهرستان پیشوا ۶
- جدول ۴-۱ جمعیت شهرستان پیشوا به تفکیک تقسیمات کشوری ۷
- جدول ۵-۱ روند تغییرات تراکم جمعیت استان تهران و شهرستان پیشوا: ۱۳۹۵-۱۳۷۵ (نفر در کیلومتر مربع) ۷
- جدول ۶-۱ نسبت جنسی، بعد خانوار، میزان شهرنشینی و متوسط رشد جمعیت شهرستان پیشوا ۸
- جدول ۷-۱ وضعیت اشتغال شهرستان پیشوا - سال ۱۳۹۵ ۹
- جدول ۸-۱ تبیین تخصص‌های شهرستان پیشوا ۱۲
- جدول ۱-۲ آمار مدرسه، کلاس، کادر آموزشی و دانش آموز شهرستان پیشوا سال تحصیلی ۹۶-۹۷ (شهری و روستایی) ۲۱
- جدول ۲-۲ مقایسه مدارس دولتی و غیر دولتی شهرستان پیشوا ۲۱
- جدول ۳-۲ نسبت دانش‌آموزان نظری به کل متوسطه دوره دوم ۲۱
- جدول ۴-۲ آمار مقایسه‌ای وضعیت مدارس دولتی در شهرستان پیشوا و استان ۲۲
- جدول ۵-۲ آمار مدارس نوبت دوم شهرستان پیشوا - سال تحصیلی ۹۶-۹۷ ۲۲
- جدول ۶-۲ گزارش شناسنامه فنی فضا شهرستان پیشوا ۲۲
- جدول ۷-۲ وضعیت کلاس‌های نیازمند تخریب و بازسازی شهرستان پیشوا طبق قانون سال پایه ۲۳
- جدول ۸-۲ وضعیت کلاس‌های نیازمند مقاوم‌سازی شهرستان پیشوا طبق قانون سال پایه ۲۳
- جدول ۹-۲ وضعیت کلاس‌های نیازمند تخریب و بازسازی و اجرای مقاوم‌سازی شهرستان پیشوا طبق بررسی جدید ۲۳
- جدول ۱۰-۲ سرانه فضای ورزشی شهرستان پیشوا ۴۸
- جدول ۱۱-۲ تعداد مراکز (دولتی و غیر دولتی) تحت پوشش معاونت اجتماعی اداره کل بهزیستی و افراد خدمت‌گیرنده ۷۲
- جدول ۱۲-۲ افراد خدمت‌گیرنده از مراکز (دولتی و غیر دولتی) تحت پوشش معاونت توانبخشی اداره کل بهزیستی ۷۳
- جدول ۱۳-۲ شناسنامه شهرستانی ۷۳
- جدول ۱۴-۲ آمار ایثارگران (شهدا، جانبازان و آزادگان) ۷۸
- جدول ۱۵-۲ آمار حقوق ماهیانه (میلیون ریال) ۷۸
- جدول ۱۶-۲ آمار تسهیلات بانکی (میلیون ریال) ۷۸
- جدول ۱۷-۲ آمار وام مسکن (میلیون ریال) ۷۹
- جدول ۱۸-۲ آمار گلزارها (میلیون ریال) ۷۹

جدول ۱۹-۲ بهداشت و درمان (میلیون ریال).....	۷۹
جدول ۲۰-۲ آمار دانشجویان (میلیون ریال).....	۷۹
جدول ۲۱-۲ وضعیت شاخص‌های بهداشتی و درمانی شهرستان پیشوا.....	۹۷
جدول ۲۲-۲ وضعیت موجود واحدهای ارائه خدمات بهداشتی براساس طرح گسترش.....	۹۷
جدول ۲۳-۲ شناسنامه پروژه احداث مرکز خدمات جامع سلامت قلعه سین پیشوا.....	۹۸
جدول ۲۴-۲ سیمای فرهنگی شهرستان پیشوا.....	۱۰۴
جدول ۲۵-۲ سیمای اداره کل تبلیغات اسلامی شهرستان پیشوا.....	۱۱۴
جدول ۲۶-۲ پتانسیل‌های و ظرفیت‌های شهرستان پیشوا.....	۱۲۱
جدول ۲۷-۲ وضع موجود در حوزه میراث فرهنگی صنایع دستی و گردشگری شهرستان پیشوا.....	۱۲۱
جدول ۱-۳ سیمای آب شهرستان پیشوا در سال ۹۵.....	۱۳۱
جدول ۲-۳ سیمای آب در شهرستان پیشوا طی سال‌های برنامه ششم توسعه.....	۱۳۴
جدول ۳-۳ شناسنامه تاسیسات آب و فاضلاب شهرستان پیشوا.....	۱۳۶
جدول ۴-۳ مشخصات مدول اول طرح فاضلاب شهر پیشوا.....	۱۳۷
جدول ۵-۳ شناسنامه تاسیسات آب و فاضلاب روستایی شهرستان پیشوا.....	۱۴۴
جدول ۶-۳ وضعیت واحدهای دارای مجوز صنعتی (پروانه بهره برداری، کارت شناسایی و گواهی فعالیت).....	۱۵۰
جدول ۷-۳ ساختار فعالیت‌های بازرگانی شهرستان پیشوا.....	۱۵۲
جدول ۸-۳ وضعیت فرش دستباف شهرستان در سال ۱۳۹۵.....	۱۵۲
جدول ۹-۳ مساحت و جمعیت بهره برداران پیشوا.....	۱۵۸
جدول ۱۰-۳ تعداد واحدهای تولیدی و خدماتی شهرستان پیشوا.....	۱۵۸
جدول ۱۱-۳ وضعیت برنامه پیشگیری و مبارزه با بیماری‌های دام، طیور و آبزیان در سال پایه ۱۳۹۵.....	۱۶۶
جدول ۱۲-۳ میزان تولید پسماند (تن در روز).....	۱۷۳
جدول ۱۳-۳ وضعیت دفن پسماند.....	۱۷۳
جدول ۱۴-۳ وضعیت زیست محیطی واحدهای صنعتی.....	۱۷۳
جدول ۱۵-۳ وضعیت شهرک‌های صنعتی پیشوا.....	۱۷۳
جدول ۱۱-۴ اطلاعات توزیع برق شهرستان در پایان سال ۹۵.....	۱۸۶
جدول ۲-۴ تعداد و مصرف انرژی مشترکین به تفکیک تعرفه طی سال‌های برنامه پنجم در شهرستان.....	۱۸۷
جدول ۳-۴ تعیین اهداف کمی بخش برق طی سال‌های برنامه ششم.....	۱۸۹
جدول ۴-۴ تعداد و مصرف انرژی مشترکین به تفکیک تعرفه با افق ۱۴۰۰ در ناحیه پیشوا.....	۱۹۰
جدول ۵-۴ تعداد شهر و روستاهای گازرسانی شده و تعداد انواع انشعاب - سال ۹۵.....	۱۹۶
جدول ۶-۴ تعداد و میزان مصرف گاز طبیعی - سال ۹۵.....	۱۹۶
جدول ۷-۴ جایگاه‌های مواد سوختی، تعداد نازل‌ها و مقدار فرآورده عرضه شده توسط شرکت ملی پخش فرآورده‌های نفتی سال ۱۳۹۵.....	۱۹۹
جدول ۸-۴ طول راه‌های شهرستان - کیلومتر.....	۲۰۵
جدول ۹-۴ وضعیت راه‌های برون شهری - کیلومتر.....	۲۰۵
جدول ۱۰-۴ وضعیت راه‌های روستایی - کیلومتر.....	۲۰۵
جدول ۱۱-۴ محورهای روستایی خاکی و شوسه شهرستان پیشوا.....	۲۰۵
جدول ۱۲-۴ سیمای شهرسازی شهرستان پیشوا.....	۲۲۱
جدول ۱۳-۴ وضعیت مطالعات بافت فرسوده و سکونت گاه غیر رسمی استان تهران و برنامه مطالعات بازاریابی شهری شهرهای ۲۴ گانه استان.....	۲۳۱

جدول ۴-۱۴ وضعیت شهرستان‌های استان از حیث مساحت محدوده شهری - جمعیت - مساحت بافت فرسوده و نسبت بافت فرسوده به مساحت شهر و رتبه‌بندی آنها.....	۲۳۲
جدول ۴-۱۵ مقایسه عمر واحدهای مسکونی روستاهای کشور با استان تهران.....	۲۴۷
جدول ۴-۱۶ مقایسه کیفیت واحدهای مسکونی روستایی کشور با استان تهران.....	۲۴۸
جدول ۴-۱۷ تعداد واحدهای مسکونی روستایی آسیب دیده استان کرمانشاه در مقایسه با زلزله مشابه در استان تهران.....	۲۴۸
جدول ۴-۱۸ وضعیت روستاهای در معرض سوانح طبیعی.....	۲۴۹
جدول ۴-۱۹ وضع موجود مسکن روستایی شهرستان پیشوا.....	۲۵۰

فهرست تصاویر

- تصویر ۱-۱ نقشه تقسیمات کشوری شهرستان پیشوا ۳
- تصویر ۲-۱ روند تحولات جمعیتی شهرستان پیشوا ۵
- تصویر ۳-۱ نرخ شهرنشینی سال‌های ۹۵-۹۰ در شهرستان پیشوا ۶
- تصویر ۴-۱ سهم مناطق شهری و روستایی از جمعیت ۶
- تصویر ۵-۱ نمودار مقایسه‌ای متوسط نرخ رشد سالانه جمعیت شهرستان‌های استان تهران ۷
- تصویر ۶-۱ مقایسه تراکم جمعیت بین شهرستان‌های استان تهران (نفر در کیلومتر مربع) ۸
- تصویر ۷-۱ نمودار هرم سنی استان تهران ۸
- تصویر ۸-۱ نمودار هرم سنی شهرستان پیشوا ۹
- تصویر ۹-۱ نمودار سهم شاغلین بخش‌های عمده اقتصادی ۱۰
- تصویر ۱-۲ نقشه مناطق تحت پوشش مستقیم شبکه‌های بهداشت ۹۶
- تصویر ۲-۲ پروژه احداث مرکز خدمات جامع سلامت قلعه سین پیشوا ۹۷
- تصویر ۱-۳ پروژه اصلاح و بازسازی شبکه توزیع آب آشامیدنی در سطح شهرستان پیشوا ۱۳۷
- تصویر ۲-۳ سیمای کلی طرح فاضلاب پیشوا ۱۳۸
- تصویر ۳-۳ احداث تصفیه خانه فاضلاب شهر پیشوا ۱۳۸
- تصویر ۴-۳ میزان تولید محصولات کشاورزی شهرستان پیشوا (تن) ۱۵۹
- تصویر ۵-۳ وضعیت شهرک‌های صنعتی پیشوا ۱۷۴
- تصویر ۱-۴ محورهای روستایی خاکی و شوسه شهرستان پیشوا ۲۰۶
- تصویر ۲-۴ پروژه‌های انجام شده و در دست انجام ۲۰۶
- تصویر ۳-۴ پیاده‌سازی محدوده و حریم شهر پیشوا بر روی تصویر ماهواره‌ای ۲۲۱
- تصویر ۴-۴ طرح توسعه و عمران پیشوا (نقشه پهنه‌بندی) ۲۲۲
- تصویر ۵-۴ طرح تفصیلی پیشوا (نقشه کاربری اراضی مصوب) ۲۲۳
- تصویر ۶-۴ نقشه محدوده بافت فرسوده پیشوا ۲۲۴
- تصویر ۷-۴ ویژگی‌های مناطق نیازمند بازآفرینی شهری ۲۲۷
- تصویر ۸-۴ نقشه محدوده بافت فرسوده شهر پیشوا ۲۳۳



سخن آغازین

برای دستیابی به توسعه نیاز به برنامه داریم؛ برنامه هم باید با توجه به اسناد بالادستی تهیه شود. جمهوری اسلامی ایران بر اساس سند چشم‌انداز از ویژگی‌های لازم در جهت توسعه برخوردار است و این سند ظرفیت آن را دارد که کشور ما را در مکانی ویژه و ممتاز و به جایگاه نخست در منطقه برساند. اجرای این سند توسعه که از سوی مقام معظم رهبری ارائه شده، یک الزام برای جمهوری اسلامی است، زیرا کشوری که از پتانسیل‌های بالایی برخوردار بوده و از پیشینه تاریخی و اسلامی نیز بهره‌مند است، نمی‌تواند عقب بماند.

اجرای عملی سند چشم‌انداز بیست‌ساله کشور، یک الزام است؛ زیرا در آینده این تاریخ است که در مورد ما قضاوت خواهد کرد که آیا با توجه به استعداد این ملت، از پتانسیل‌های موجود استفاده کرده‌ایم و یا این که آن‌ها را هدر داده‌ایم. برای دستیابی به آرمان‌ها و اهداف سند چشم‌انداز حتماً باید برنامه‌های متناسب با آن داشته باشیم و تلاش شود تا از تمامی پتانسیل‌های موجود در کشور در جهت عملیاتی نمودن سند چشم‌انداز بیست‌ساله استفاده کنیم. مسئولان نظام نیز بایستی با توجه به اهداف این سند بیست‌ساله، جایگاه مناسب کشور را تعیین کنند تا اهداف سند به درستی محقق شود.

دکتر محمدباقر نوبخت

معاون رئیس جمهور

و

رئیس سازمان برنامه و بودجه کشور



پیشگفتار

تعالی و پیشرفت کشور بی‌تردید در گرو اهتمام به رویکردهای برنامه‌محور، نتیجه‌گرا و مشارکت‌جویانه و فهمی مشترک از هدفی به نام آینده مطلوب خواهد بود. این سیر اجتناب‌ناپذیر و ضروری با تدوین اسنادی مبنایی و بنیادی خواهد توانست در اتصالات توسعه‌ای کلیه ذی‌نفعان و ذی‌مدخلان عرصه توسعه و بخش‌های موثر بر آن، در ترسیم فردایی بهتر برای این زاد و بوم کهن، نقش آفرینی کند.

جایگاه و ویژگی‌های استان تهران و تأثیرات فراملی، ملی و منطقه‌ای این پهنه از جغرافیای سیاسی و اداری کشور، لزوم نگرشی برنامه‌محور و تعاملات هدفمند و ساختاری در کلیه عرصه‌های تصمیم‌سازی و تصمیم‌گیری را به یک اصل حیاتی تبدیل نموده است. در همین راستا، تدوین اسناد توسعه استان تهران و شهرستان‌های شانزده‌گانه آن با همفکری، هم‌سویی و هم‌پیوندی ارکان اصلی نظام برنامه‌ریزی و بودجه‌ریزی استان، فصل‌نویسی است که می‌تواند به عنوان مهم‌ترین معیار و ملاک حرکت به سوی آینده محسوب شده و توانایی تحقق یافته‌های مطلوب و در شأن ام‌القرای اسلام را به ارمغان آورد.

بی‌تردید این رخداد ارزشمند و اساسی در پی مساعی و تلاش‌های بی‌وقفه کلیه دستگاه‌های اجرایی استان، نهادهای غیردولتی، فرمانداری‌ها و مجموعه عظیمی از تلاشگران عرصه اجرایی استان، محقق گردید که جا دارد از زحمات کلیه عزیزان در خصوص تدوین این اسناد مهم توسعه‌ای، سپاسگزار باشم و از کارکنان و به ویژه ریاست محترم سازمان مدیریت و برنامه‌ریزی استان که با جدیت و اهتمام این مهم را به عهده گرفتند، مراتب تشکر خود را اعلام دارم. امید است این تلاش وسیع، گامی اساسی برای ارتقاء شاخص‌های اساسی، اقتصادی، اجتماعی، فرهنگی و سازمان فضایی استان و تبدیل استان تهران به عنوان الگویی پیشرو در عرصه نظام برنامه‌ریزی و تصمیم‌گیری کشور باشد.

محمد حسین مقیمی

استاندار تهران

و

رئیس شورای برنامه‌ریزی و توسعه استان



مقدمه

برنامه‌ریزی برای توسعه در هر منطقه با توجه به نیازها و شرایط و مقتضیات آن صورت می‌گیرد و ظرفیت‌ها و نیازهای هر منطقه یا کشور نوع خاصی از برنامه‌ریزی‌های بلند مدت و کوتاه مدت را مشخص می‌کند. در ایران نیز استراتژی‌ها و برنامه‌هایی برای توسعه به صورت بلند مدت، میان مدت و کوتاه مدت تدارک دیده شده که برنامه‌های پنج ساله توسعه، یکی از این برنامه‌ها است. از اینرو، از دهه ۲۰ هـ ش به اینسو، نظام برنامه‌ریزی در ایران ۱۱ برنامه میان مدت توسعه اجتماعی، اقتصادی و فرهنگی را تجربه کرده است و هم‌اکنون زمان دوازدهمین برنامه آن یعنی برنامه ششم توسعه است (۱۴۰۰-۱۳۹۶). در ارزیابی آسیب‌شناسانه‌ی برنامه‌های توسعه پیشین به ویژه در پنج برنامه‌ی پس از انقلاب اسلامی بیان چند نکته لازم است: نخست این که شناخت محدودیت‌ها و تنگناهای اجرای یک برنامه، ضرورتی مهم به شمار می‌رود، اما به طور معمول و اغلب، همه‌ی دست‌اندرکاران برنامه‌ریزی در هر برنامه‌ی توسعه مدعی‌ی رایه‌ی بهترین برنامه بوده‌اند و در مقابل، به اجرای برنامه‌های پیشین انتقاد وارد کرده‌اند. به عنوان نمونه در همه برنامه‌های پس از انقلاب بر تسریع روند خصوصی‌سازی و کاهش اتکا به درآمدهای نفتی تاکید شده اما در این برنامه‌ها نه تنها اهداف برآورده نشده است بلکه برای شناخت علت‌های شکست و آسیب‌شناسی برنامه‌های پیشین اقدامی صورت نگرفته است تا در برنامه‌های بعد این مشکل رفع شود. نکته‌ی مهم دیگر تاثیرگذاری تحولات سیاسی داخل و خارج از کشور بر روند اجرا و پیگیری برنامه‌ها است. متأسفانه با تغییر دولت‌ها بسیاری از روندهای اجرای برنامه‌های توسعه کم‌اثر می‌شود یا اینکه دیگر از قاطعیت لازم برای اجرای آن‌ها خبری نیست.

در سال ۱۳۸۴ و با ابلاغ سند بلندمدت چشم‌انداز توسعه کشور (ابلاغی از سوی مقام معظم رهبری مدظله‌العالی)، سازمان مدیریت و برنامه‌ریزی استان تهران با سرلوحه قرار دادن محورهای سند چشم‌انداز کشور و با آسیب‌شناسی برنامه‌های قبلی و همچنین توجه جدی به وابستگی کمتر به بودجه‌های مصوب و ابلاغی، طی یک فرایند مشارکتی با دستگاه‌های اجرایی استان، فرمانداری‌ها، ادارات شهرستانی و... اقدام به تدوین برنامه ششم توسعه اجتماعی اقتصادی و فرهنگی استان نمود.

- اصلی‌ترین رویکردهای تدوین سند برنامه ششم توسعه اجتماعی، اقتصادی و فرهنگی استان تهران عبارتند از:
- مشارکت جدی کلیه کنشگران بخش اعم از ملی و استانی، صاحب‌نظران، خبرگان، بخش‌های غیر دولتی در مراحل تدوین برنامه
 - تهیه برنامه تا سطح عملیاتی و اقدام‌های اساسی برای تحقق اهداف
 - مساله - محور بودن تدوین سند و تعیین مسایل مهم بخش‌های اقتصادی استان که بالفعل یا بالقوه می‌توانند جزو تنگناهای اساسی توسعه بخش باشند؛
 - توجه و اهتمام جدی به بعضی بخش‌های استان که درگیر مسایل حادث‌تر هستند از جمله آسیب‌های اجتماعی، نوسازی فضاهای آموزشی عمومی استان، آب، محیط زیست و...؛
 - توجه به ساختار اداری و منابع انسانی هر یک از بخش به منظور مدیریت بهتر و بهینه برنامه و منابع مرتبط با آن در سطوح بخشی و فضایی؛
 - شناسایی کلیه منابع مالی تحقق‌پذیر و عدم اتکا به بودجه‌های دولتی در تعیین اهداف و تحقق آنها

در همین راستا برنامه ششم توسعه استان در سه فصل با عنوان امور اجتماعی فرهنگی، امور تولیدی و امور زیربنایی و به تفکیک تمامی زیربخش‌های آنها تهیه شده است. همچنین فصول مذکور یا به عبارت بهتر، نیم‌رخ شهرستانی امورهای فوق به تفکیک بخش و زیربخش‌های توسعه‌ای آنها، برای شانزده شهرستان استان نیز تهیه شده است. از اینرو، از تمامی دستگاه‌های اجرایی استان، فرمانداری‌ها و ادارات تابعه شهرستان‌ها انتظار می‌رود با الزام به وفاق جمعی حاصله، مفاد این سند را به طور کامل رعایت نمایند و موارد آن را مبنای حرکت بخش‌ها و زیربخش‌های خود قرار دهند.

در پایان بر خود لازم می‌دانم از استاندار محترم استان تهران جناب آقای مهندس مقیمی، معاونین محترم استانداری استان تهران، روسای گرامی ادارات کل استان، فرمانداران گرانقدر، روسا و مدیران ارجمند ادارات شهرستانی و همه کارشناسان خدوم آنها به طور ویژه تشکر نمایم که ما را در تدوین این سند همراهی نمودند. همچنین از تمامی معاونین محترم سازمان مدیریت و برنامه‌ریزی استان تهران، روسای محترم گروه‌ها و تمامی کارشناسان زحمت‌کش سازمان که با خلوص نیت و جدیت تمام تهیه و تدوین سند را بر عهده داشتند تشکر و قدردانی به عمل می‌آید.

نعمت الله ترکی

رئیس سازمان مدیریت و برنامه‌ریزی استان

تهران

و

دبیر شورای برنامه‌ریزی و توسعه استان



دیباچه

تدوین نقشه راهی در قالب مفهومی به نام توسعه در عرصه در هم تنیده‌ای به نام استان تهران، ضرورتی حیاتی و اقدامی در خور تحسین بود که با اهتمام گسترده موثرترین عوامل اثرگذار بر ساختارهای کالبدی، اجرایی، اقتصادی و فرهنگی استان و شهرستان‌های تهران، شکل گرفت. عرصه‌ای که قلّت در مساحت سرزمین، انباشتگی و تراکم، تداخل و تراجم در عملکردها، در هم تنیدگی شهرها و روستاها و... ویژگی‌های بارز آن گردیده است.

ایجاد همسویی و تلقی مشترک از مفهومی به نام آینده و ترسیم اهداف، تکالیف معین و جزء نگر از عوامل محیطی و ماهیتی، رویکرد ارزشمندی بود که با حدود دو سال کار مداوم و مستمر در نظام برنامه‌ریزی استان تهران و شهرستان‌های شانزده‌گانه آن عینیت یافت و این اسناد را به یک محصول منتج از خرد جمعی مبدل ساخت. بی‌تردید در میان مراحل مختلف برنامه‌ریزی، تدوین اسناد توسعه، گامی از مسیر طولانی پیشرفت است و آنچه بر اساس تجربیات پیشین چنین رخدادهایی در کشور و استان، بیشتر خودنمایی می‌کند تبدیل سند به فرهنگ، استمرار در تکامل شیوه‌ها، رشد در عرصه‌های ذی‌نفعان، پیمایش در مطلوبیت اهداف و ایجاد اتصال مابین منافع فردی و اجتماعی، خواهد بود.

امید است این رخداد بتواند در تحقق کلیه مراحل به مانند آنچه در تدوین و تهیه اسناد شکل بی‌بدیلی یافت، محقق گردیده و معیار و الگویی باشد از اصالت بخشی به مفهومی به نام برنامه‌ریزی منطقه‌ای و پذیرش اهلیتی باشد در نظام تصمیم‌سازی ناحیه‌ای.

و این مهم میسر نخواهد شد مگر به هم مردم، خواست مردم و تفکر مردم.

از همت بلند دار که مردان روزگار
از همت بلند به جایی رسیده‌اند

شهرام عدالتی

معاون توسعه و برنامه‌ریزی

سازمان مدیریت و برنامه‌ریزی

و

رئیس دبیرخانه ستاد راهبری و هماهنگی

تدوین برنامه ششم توسعه استان تهران

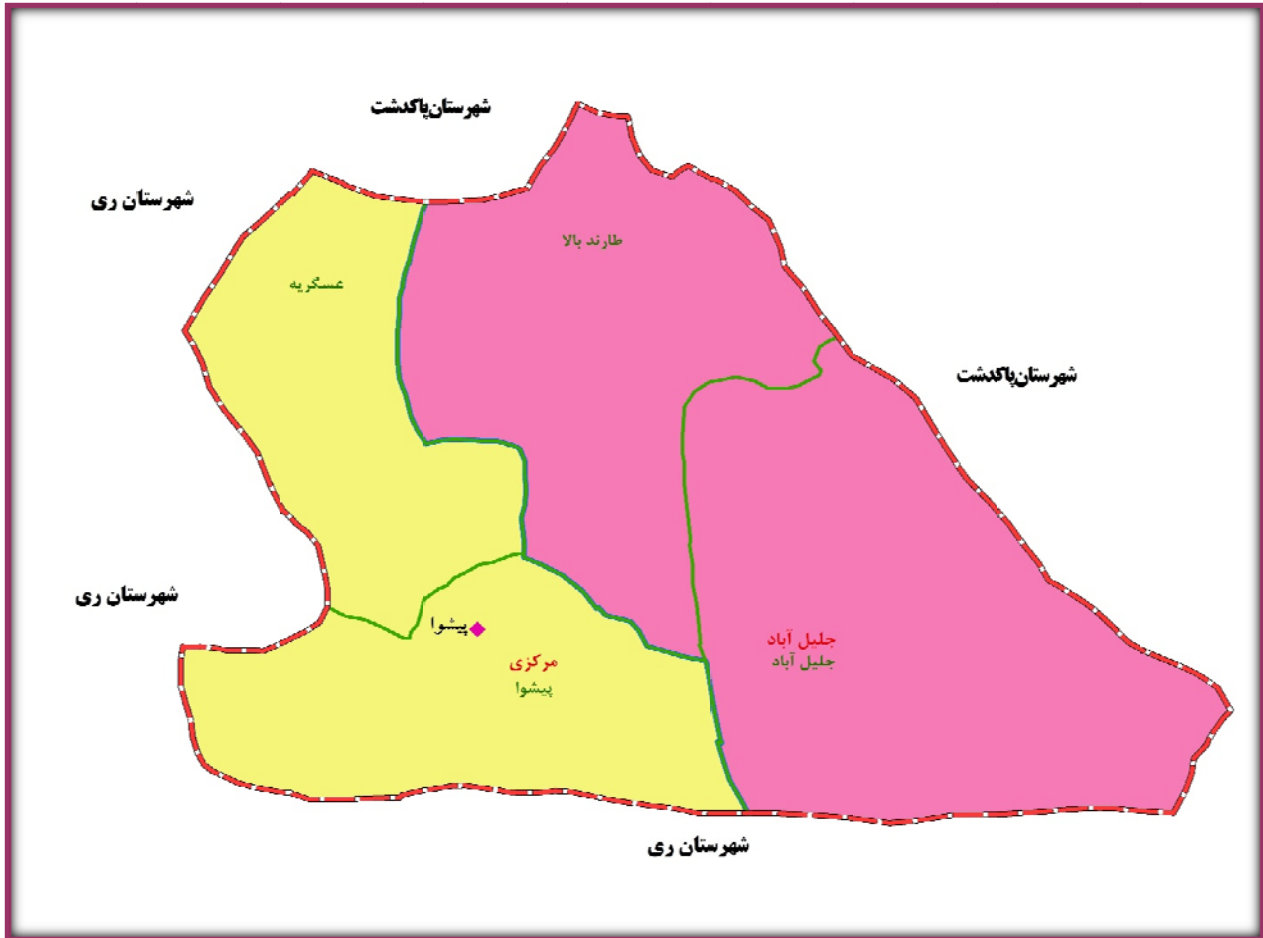
فصل اول

سیمای شهرستان پیشوا

۱- فصل اول: سیمای شهرستان پیشوا

۱-۱- موقعیت جغرافیایی و مساحت

شهرستان پیشوا با وسعتی معادل ۲۰۲ کیلومتر مربع در جنوب شرقی استان تهران واقع شده است. این شهرستان تنها ۱.۴ درصد از مساحت استان را به خود اختصاص داده و از این لحاظ در رتبه سیزدهم بین شهرستان‌های استان قرار دارد. شهرستان پیشوا از شمال به شهرستان پاکدشت، از جنوب و غرب به شهرستان ورامین و از شرق به استان سمنان محدود می‌گردد.



تصویر ۱-۱ نقشه تقسیمات کشوری شهرستان پیشوا

مأخذ: سالنامه آماری استان تهران، سال ۱۳۹۵

۱-۱-۱- تقسیمات کشوری

شهرستان پیشوا دارای ۲ بخش مرکزی و جلیل‌آباد، ۱ شهر به نام پیشوا، ۴ دهستان و ۴۸ آبادی می‌باشد که از این مقدار ۴۳ آبادی دارای سکنه هستند. به این شهرستان ۶/۱ درصد بخش‌ها، ۲/۳ درصد شهرها، ۵/۶ درصد دهستان‌ها و ۵/۸ درصد آبادی‌های دارای سکنه استان تهران در این شهرستان قرار دارد.

جدول ۱-۱ تقسیمات سیاسی شهرستان پیشوا

نام شهر	تعداد دهستان	تعداد شهر	تعداد بخش	مساحت (کیلومتر مربع)
پیشوا	۴	۱	۲	۲۰۲

مأخذ: سالنامه آماری استان تهران، سال ۱۳۹۵

۲-۱ پیشینه تاریخی پیشوا

شهرستان پیشوا تا سال ۱۳۸۹ بخشی از شهرستان ورامین بود که در آن سال به شهرستان پیشوا ارتقا یافت. دیرینگی باستان‌شناسی منطقه پیشوا به پنجاه هزار سال پیش و دوره پارینه‌سنگی می‌رسد.

در دست‌نویسی درباره تاریخ خوار (گرمسار امروزی) و ورامین که رونویس آن هنوز باقی است حدود شهر امروزی پیشوا و سناردک را سامنات نامیده‌اند. آنچه مسلم است نام کهن این محل سامنات بوده‌است. از زمان بنیاد پیشوا آگاهی دقیقی در دست نیست و به جز آرامگاه امامزاده جعفر سازه تاریخی دیگری در این شهر وجود ندارد لیکن با توجه به وقف‌نامه امامزاده جعفر در سال ۸۷۳ هـ ق می‌توان تاریخ بنیاد را پیش از سال ۸۷۳ دانست.

تا پایان روزگار قاجار این شهر به نام امامزاده جعفر نامیده می‌شد ولی با ساخت راه آهن سراسری و گذر آن از این سامان نام آن از امامزاده جعفر به پیشوا دگرگون شد. برپایه گفته‌های اهالی این شهر رویداد ۱۵ خرداد ۱۳۴۲ از این شهر آغاز گردیده‌است. این شهر جزء معدود مناطقی است که تقریباً همگی مردمان آن بومی استان تهران و این منطقه می‌باشد. مهمترین منطقه تفریحی این شهر یک پارک جنگلی در قسمت پر ارتفاع شهر می‌باشد.

در لغت‌نامه دهخدا زیر واژه پیشوا چنین آمده‌است:

پیشوا امامزاده جعفر قصبه‌ای جزء دهستان بهنام سوخته بخش ورامین است، سکنه آن فارسی‌زبان هستند و آب آنجا از قنات ورامین و محصولات آن غلات و صیفی، باغات و چغندر قند می‌باشد.

منطقه پیشوا بخشی از دشت ورامین است و گفته شده سکنه آن از قدیم مانند ورامین تاجیک‌ها بوده‌اند. بجز از تاجیک‌ها، رازی‌ها و هم از باشندگان قدیم می‌باشند. تا سده‌های نهم و دهم خاندان جنیدی نام آورترین خاندان ساکن در منطقه پیشوا بوده‌اند.

۳-۱ تحلیل اجتماعی و اقتصادی شهرستان پیشوا

۱-۳-۱ جمعیت و ویژگی‌های آن

جمعیت شهرستان پیشوا در سال ۱۳۹۵ معادل ۸۶,۶۰۱ نفر و در سال‌های ۱۳۹۰ و ۱۳۸۵ و ۱۳۷۵ به ترتیب ۷۵,۴۵۴ و ۷۰,۴۴۴ و ۵۸,۸۴۶ نفر بوده‌است. در سال ۱۳۹۵ جمعیت نقاط شهری ۵۹,۱۸۴ و نقاط روستایی ۲۷,۴۱۷ نفر در سرشماری سال ۱۳۹۵ عنوان شده‌است

با مطالعه روند رشد جمعیت در شهرستان پیشوا، مشاهده می‌شود که طی دوره ده ساله ۱۳۷۵ تا ۱۳۸۵ رشد جمعیت با روند بسیار شتابانی طی شده‌است، نزدیکی به شهر تهران و پایین بودن هزینه‌های زندگی در این شهرستان

آنها به کانونی برای جذب جمعیت و مهاجرین تازه وارد بدل نموده است. این روند در دوره پنج ساله ۱۳۸۵ تا ۱۳۹۰ نیز با سرعت کمتری نسبت به سال‌های پیش صورت پذیرفته است. تسریع در افزایش رشد جمعیت حاصل از زاد و ولد و همچنین افزایش مهاجرت از سایر شهرهای کشور و سرریز جمعیتی از پایتخت به سمت شهرهای اقماری مادرشهر تهران، باعث افزایش جمعیت شهرستان‌های استان تهران و بروز پدیده حاشیه نشینی در اطراف شهرها شده است که شهرستان پیشوا نیز به شدت تحت تاثیر این موضوع قرار گرفته و از این قاعده مستثنا نبوده و همین طور که در آمارها به آن اشاره شده است طی سال‌های ۱۳۹۰ تا ۱۳۹۵ رشد جمعیت با روند افزایشی در حال رشد می‌باشد.

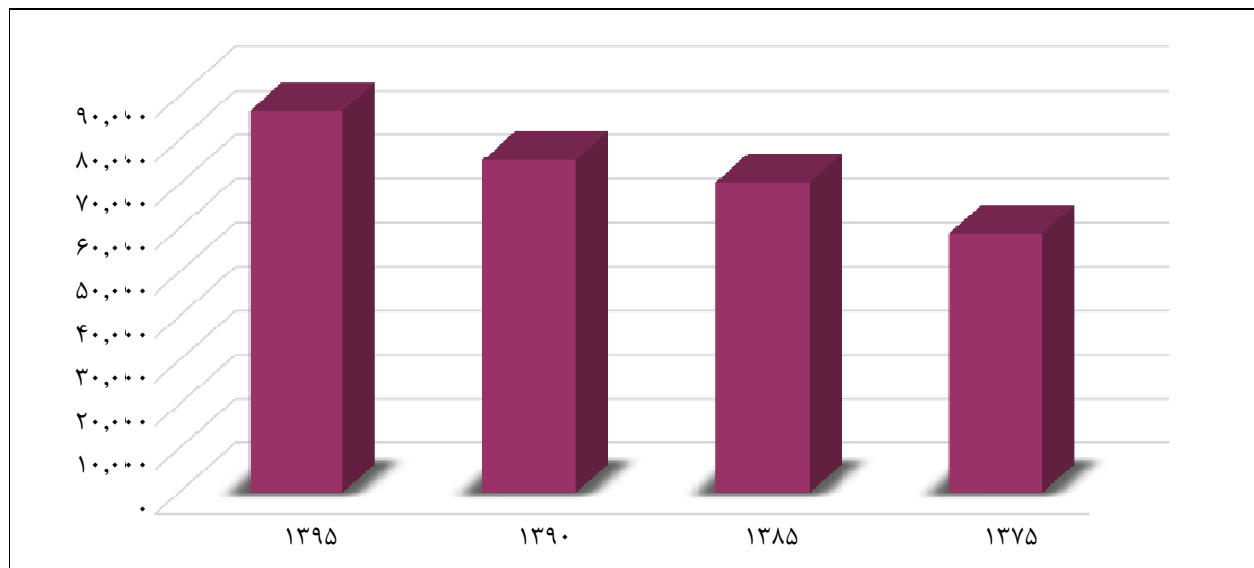
جدول ۲-۱ جمعیت شهرستان پیشوا- سال ۱۳۹۵

۱۳۷۵	۱۳۸۵	۱۳۹۰	۱۳۹۵	جمعیت شهرستان
۵۸,۸۴۶	۷۰,۴۴۴	۷۵,۴۵۴	۸۶,۶۰۱	

مأخذ: نتایج سرشماری عمومی نفوس و مسکن، سال ۱۳۹۵ - مرکز آمار ایران

جمعیت شهرستان پیشوا در سال ۹۵، ۸۶۶۰۱ نفر بوده است که با توجه به جمعیت استان تهران (۱۳۲۶۷۶۳۷ نفر)،

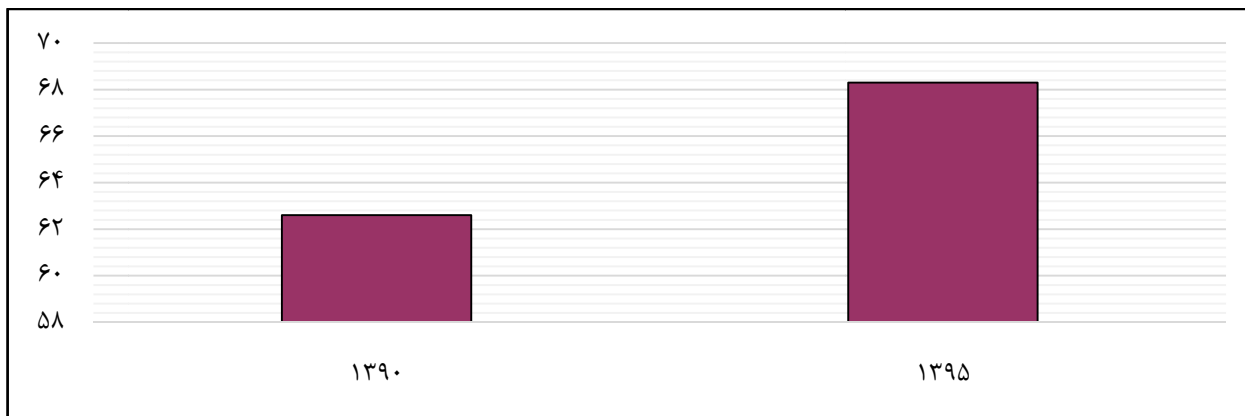
سهمی معادل ۰.۶۵ درصد داشته است.



تصویر ۲-۱ روند تحولات جمعیتی شهرستان پیشوا

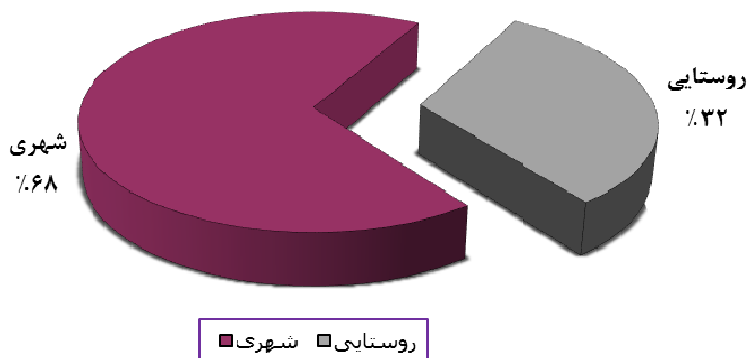
مأخذ: نتایج سرشماری عمومی نفوس و مسکن، سال ۱۳۹۵ - مرکز آمار ایران

نرخ شهرنشینی شهرستان در سال ۱۳۹۵ به میزان ۶۸.۳ درصد رسیده است. میزان شهرنشینی در سال ۱۳۹۰ معادل ۶۲.۶ درصد بوده است. با توجه به مقایسه نرخ شهرنشینی در دوره پنج ساله ۱۳۹۰ تا ۱۳۹۵، روند مهاجرت از روستاها به سمت شهرها افزایش یافته است. شهرستان پیشوا دارای ۴۳ آبادی دارای سکنه می‌باشد که با افزایش سرعت مهاجرت از روستاها به سمت شهرهای شهرستان، در آینده‌ای نه چندان دور احتمال افزایش نرخ شهرنشینی و خالی از سکنه شدن بخشی از روستاهای این شهرستان و در پی آن بروز پدیده حاشیه نشینی و گسترش سکونتگاه‌های غیررسمی خواهد بود.



تصویر ۳-۱ نرخ شهرنشینی سال‌های ۹۵-۹۰ در شهرستان پیشوا

مأخذ: نتایج سرشماری عمومی نفوس و مسکن، سال ۱۳۹۵ - مرکز آمار ایران



تصویر ۴-۱ سهم مناطق شهری و روستایی از جمعیت

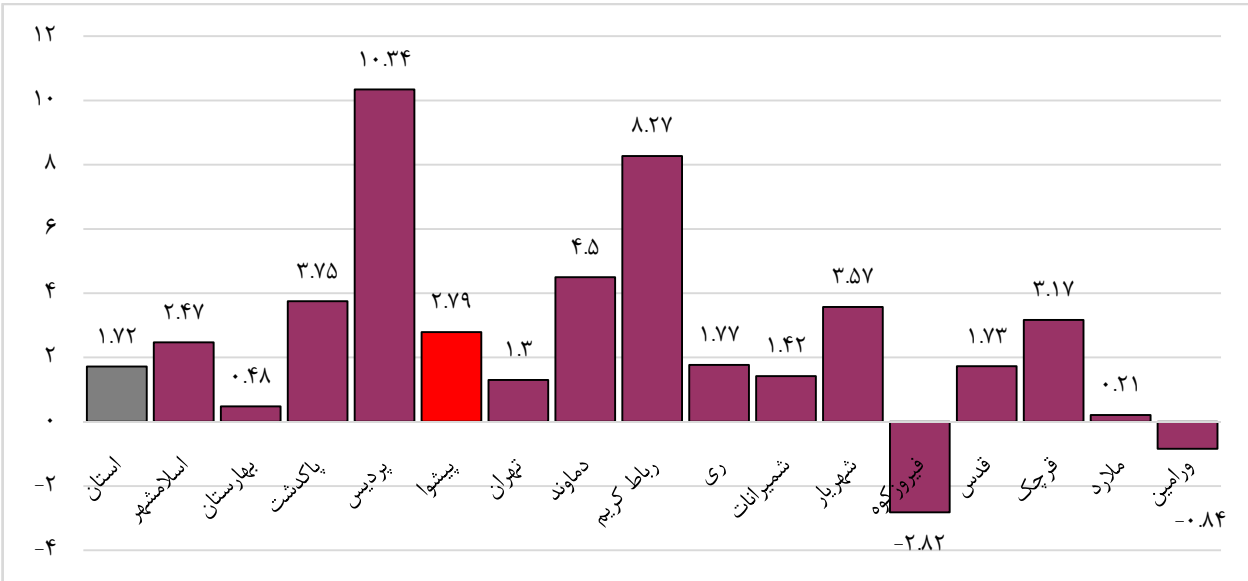
مأخذ: نتایج سرشماری عمومی نفوس و مسکن، سال ۱۳۹۵ - مرکز آمار ایران

نرخ رشد سالانه جمعیت ۹۵-۱۳۹۰ در این شهرستان ۲/۸ درصد و در استان ۱/۷ درصد بوده است و این رشد در سطح شهرستان طی سال‌های ۱۳۸۵ الی ۱۳۹۰ به طور متوسط ۱/۴ درصد بوده است.

جدول ۳-۱ متوسط نرخ رشد سالانه جمعیت شهرستان پیشوا

شهرستان	۱۳۷۵-۸۵	۱۳۸۵-۹۰	۱۳۹۰-۹۵
استان تهران	۳٫۰۳	۱٫۴۴	۱٫۷
پیشوا	۱٫۸۲	۱٫۴	۲٫۸

مأخذ: نتایج سرشماری عمومی نفوس و مسکن، سال ۱۳۹۵ - مرکز آمار ایران



تصویر ۵-۱ نمودار مقایسه‌ای متوسط نرخ رشد سالانه جمعیت شهرستان‌های استان تهران

مأخذ: نتایج سرشماری عمومی نفوس و مسکن، سال ۱۳۹۵ - مرکز آمار ایران

جدول ۴-۱ جمعیت شهرستان پیشوا به تفکیک تقسیمات کشوری

۱۳۹۵			۱۳۹۰			شرح
کل	مرد	زن	کل	مرد	زن	
۸۶,۶۰۱	۴۳,۷۱۸	۴۲,۸۸۳	۷۵,۴۵۴	۳۸,۳۵۵	۳۷,۰۹۹	شهرستان پیشوا
۱۲,۹۹۰	۶,۶۴۱	۶,۳۴۹	۱۳,۹۰۹	۷,۱۳۸	۶,۷۷۱	بخش جلیل آباد
۶,۹۶۰	۳,۵۸۶	۳,۳۷۴	۷,۳۰۰	۳,۷۷۷	۳,۵۲۳	دهستان جلیل آباد
۶,۰۳۰	۳,۰۵۵	۲,۹۷۵	۶,۶۰۹	۳,۳۶۱	۳,۲۴۸	دهستان طارند بالا
۷۳,۶۱۱	۳۷,۰۷۷	۳۶,۵۳۴	۶۱,۵۴۵	۳۱,۲۱۷	۳۰,۳۲۸	بخش مرکزی
۴,۲۴۰	۲,۱۷۸	۲,۰۶۲	۳,۸۹۲	۲,۰۲۵	۱,۸۶۷	دهستان پیشوا
۱۰,۱۸۷	۵,۳۳۷	۴,۸۵۰	۱۰,۴۰۰	۵,۴۵۸	۴,۹۴۲	دهستان عسگریه
۵۹,۱۸۴	۲۹,۵۶۲	۲۹,۶۲۲	۴۷,۲۵۳	۲۳,۷۳۴	۲۳,۵۱۹	شهر پیشوا

مأخذ: نتایج سرشماری عمومی نفوس و مسکن، سال ۱۳۹۵ - مرکز آمار ایران

تراکم نسبی جمعیت در این شهرستان ۴۳۱ نفر در هر کیلومتر مربع است که از میانگین این شاخص در استان (۹۶۹ نفر در هر کیلومتر مربع) بسیار کمتر است.

جدول ۵-۱ روند تغییرات تراکم جمعیت استان تهران و شهرستان پیشوا: ۱۳۷۵-۱۳۹۵ (نفر در کیلومتر مربع)

شهرستان	۱۳۹۵	۱۳۹۰	۱۳۸۵	۱۳۷۵
استان تهران	۹۶۹	۸۹۰	۸۲۹	۶۵۴
پیشوا	۴۳۱	۳۷۵	۳۵۰	۲۹۳

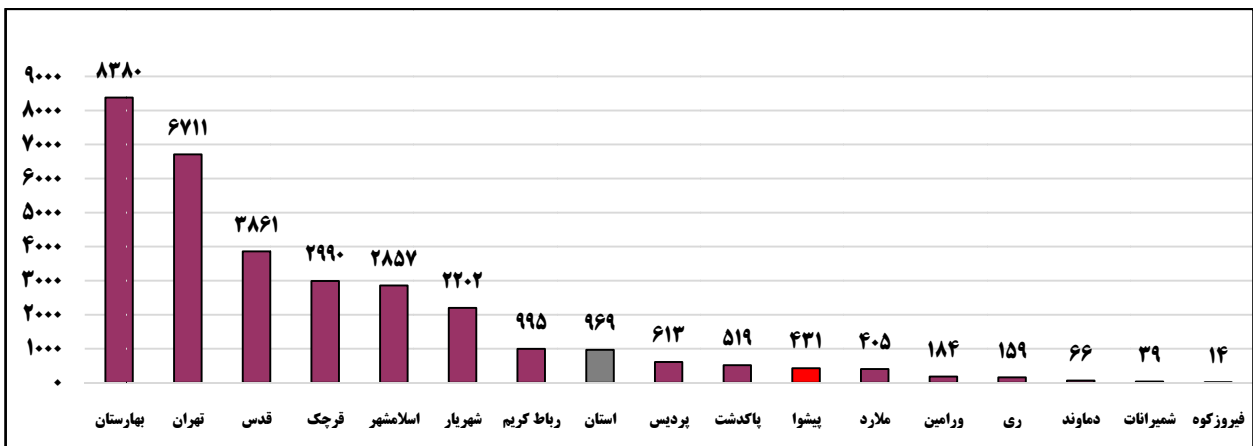
مأخذ: نتایج سرشماری عمومی نفوس و مسکن، سال ۱۳۹۵ - مرکز آمار ایران

در سال ۱۳۹۵ نسبت جنسی در شهرستان پیشوا ۱۰۲ بوده است. این نسبت در سال ۱۳۹۵ معادل ۱۰۳ بوده است. با افزایش تعادل نسبی جنسی جمعیت، به مرور زمان ترکیب خانوادگی ساکنین شهرستان تغییر پیدا می‌کند. متوسط تعداد اعضای خانوار (بعد خانوار) در سال ۱۳۹۵ شهرستان پیشوا ۳.۴ نفر می‌باشد که این میزان در سال ۱۳۹۰ معادل ۳.۴ نفر بوده است.

جدول ۶-۱ نسبت جنسی، بعد خانوار، میزان شهرنشینی و متوسط رشد جمعیت شهرستان پیشوا

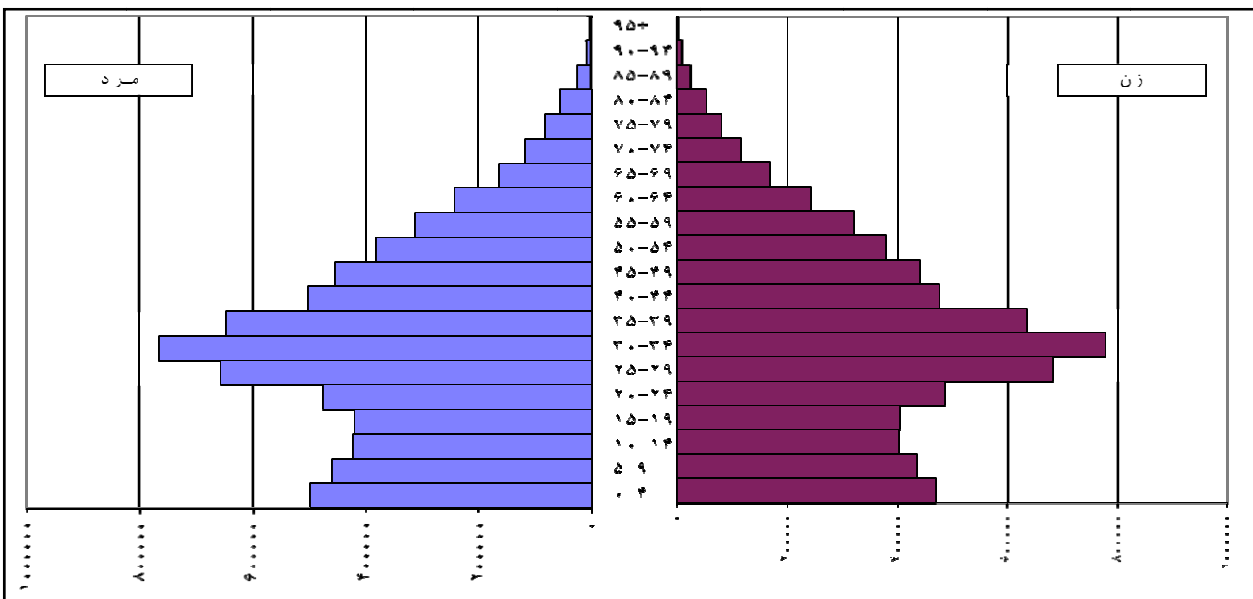
شرح	نسبت جنسی	بعد خانوار	میزان شهرنشینی	متوسط رشد جمعیت
۱۳۹۵	۱۰۲	۳.۴	۶۸.۳	۲.۸
۱۳۹۰	۱۰۳	۳.۷	۶۲.۶	۱.۴

مأخذ: نتایج سرشماری عمومی نفوس و مسکن، سال ۱۳۹۵ - مرکز آمار ایران



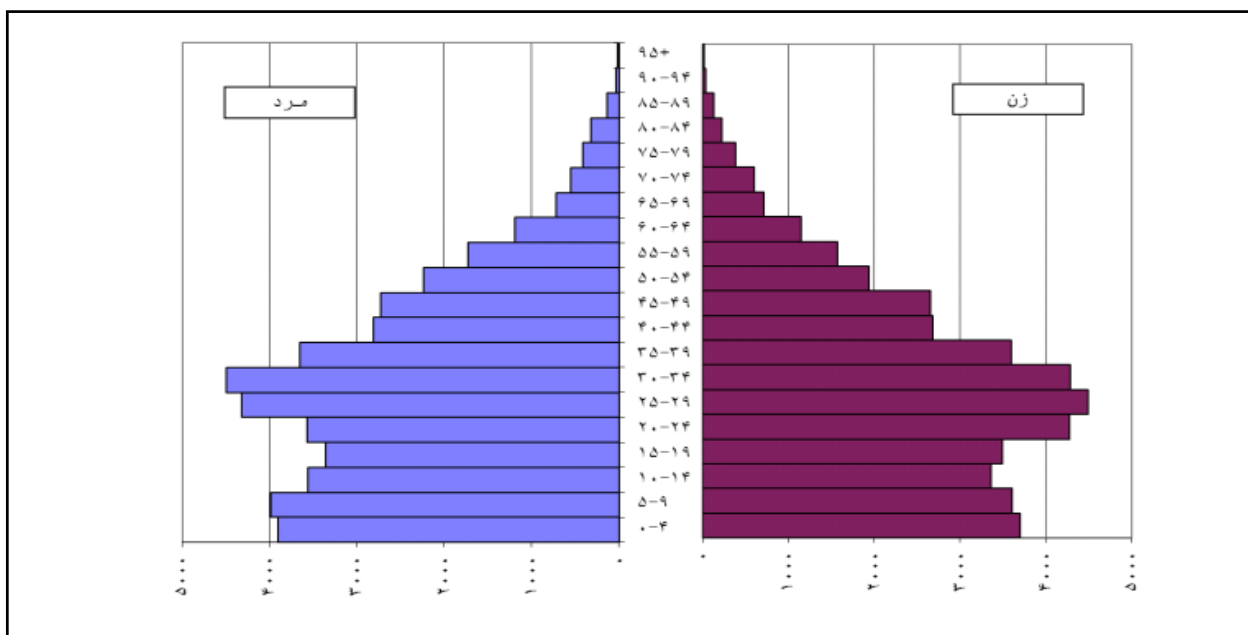
تصویر ۶-۱ مقایسه تراکم جمعیت بین شهرستان‌های استان تهران (نفر در کیلومتر مربع)

مأخذ: نتایج سرشماری عمومی نفوس و مسکن، سال ۱۳۹۵ - مرکز آمار ایران



تصویر ۷-۱ نمودار هرم سنی استان تهران

مأخذ: سالنامه آماری استان تهران، سال ۱۳۹۵



تصویر ۸-۱ نمودار هرم سنی شهرستان پیشوا

مأخذ: سالنامه آماری استان تهران، سال ۱۳۹۵

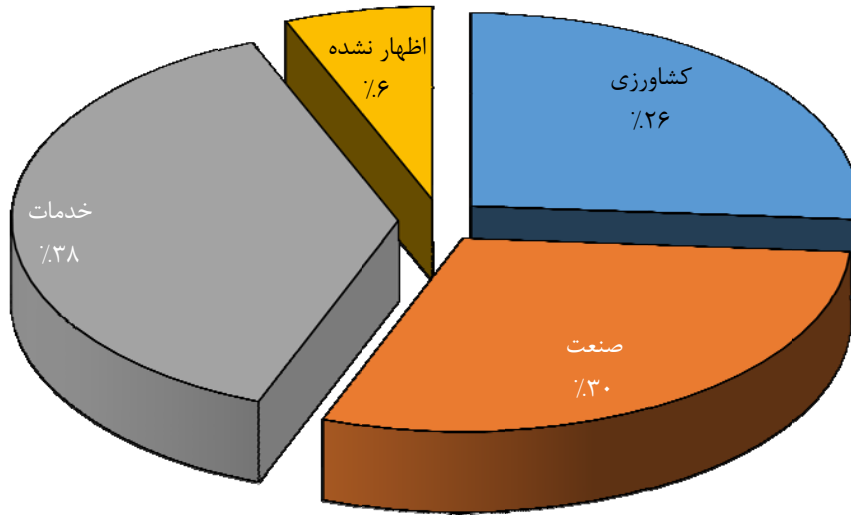
۴-۱ نیروی انسانی و اشتغال

بر اساس نتایج سرشماری عمومی نفوس و مسکن در این شهرستان در سال ۱۳۹۵ حدود ۲۷ هزار نفر در سن فعالیت (ده ساله و بیشتر) قرار داشته‌اند که از این تعداد حدود ۲۵ هزار نفر شاغل، ۲ هزار نفر بیکار و حدود ۴۴ هزار نفر از نظر اقتصادی غیر فعال بوده‌اند. به عبارت دیگر نرخ مشارکت اقتصادی در این شهرستان ۳۸.۲ درصد و نرخ بیکاری ۷.۴ درصد اعلام شده است. در سال ۱۳۹۰، بررسی وضعیت نیروی انسانی و اشتغال شهرستان نشان می‌دهد که در این سال از مجموع ۲۱۱۲۸ نفر شاغلین (حدود ۰.۶ درصد کل شاغلین استان)، ۲۶.۱ درصد در بخش کشاورزی، ۲۹.۸ درصد در بخش صنعت و معدن، ۴۴.۱ درصد در بخش خدمات مشغول به فعالیت بوده‌اند.

جدول ۷-۱ وضعیت اشتغال شهرستان پیشوا - سال ۱۳۹۵

شرح	شهرستان	استان	سهم شهرستان از استان (درصد)
جمعیت فعال (نفر)	۲۷۲۹۳	۴۳۱۵۲۱۱	۰/۶
جمعیت شاغل (نفر)	۲۵۲۸۶	۳۸۶۴۱۸۸	۰/۶
جمعیت بیکار (نفر)	۲۰۰۷	۴۵۱۰۲۳	۰/۴
نرخ فعالیت (درصد)	۳۸/۲	۳۷/۸	-
نرخ بیکاری (درصد)	۷/۴	۱۰/۵	-

مأخذ: نتایج سرشماری عمومی نفوس و مسکن، سال ۱۳۹۵ - مرکز آمار ایران



تصویر ۱-۹ نمودار سهم شاغلین بخش‌های عمده اقتصادی

مأخذ: سالنامه آماری استان تهران، سال ۱۳۹۵

۵-۱ جهت‌گیری اسناد فرادست توسعه شهرستان پیشوا

سند ملی توسعه استان تهران مصوب ۱۳۸۴ هیات وزیران

این سند تمام شهرستان‌های استان را در بر می‌گیرد. از این رو، تقویت نقش بین‌المللی کلانشهر تهران در زمینه فعالیت‌های آموزشی و پژوهشی سطح بالای تخصصی و خدمات برتر، تمرکز استقرار فعالیت‌های دانش‌پایان (خدمات و صنایع برتر) و تبدیل استان به یکی از قطب‌های گردشگری در این سند برای استان تهران تأکید شده است.

*نکته: شهرستان پیشوا در سال ۱۳۸۹ از شهرستان ورامین جدا شد و به عنوان یک شهرستان مستقل لحاظ گردید. چون از سال ۱۳۸۹ به بعد اسناد فرادستی تا به حال منتشر نگردیده است، بنابراین در هیچ یک از اسناد فرادست قبلی، شهرستان پیشوا به طور مستقل دیده نشده و به همراه ورامین لحاظ گردیده است.

نظریه پایه توسعه استان تهران مصوب ۱۳۹۳ شورای برنامه‌ریزی و توسعه استان

توسعه و تقویت نقش کلیه مناطق استان در راستای توسعه دانایی محور، ارتقا سرمایه انسانی و فراهم نمودن نظام انگیزشی، اقتصادی و نهادی از طریق توسعه (ترویج) جریان اطلاعات و ارتباطات و ایجاد جریان دانایی و نوآوری، در این سند آمده است.

۶-۱ نقاط قوت، ضعف، فرصت و تهدید شهرستان پیشوا

نقاط قوت:

- قدمت و پیشینه تاریخی منطقه و برخورداری از اماکن مذهبی و تاریخی مانند آستانه امامزاده جعفرابن موسی الکاظم(ع)، قلعه ایرج
- مزیت شهرستان در تولید محصولات زراعی و باغی
- رونق کشت گلخانه‌ای و تولید گیاهان دارویی
- تولید محصولات لبنی نظیر شیر، تخم مرغ، گوشت قرمز و...
- احداث شهرک صنعتی پیشوا و موافقت با انتقال بخش‌های تولیدی به این شهرک
- فعالیت مراکز آموزش عالی نظیر دانشگاه آزاد اسلامی، پیام نور و...

فرصت‌ها:

- فرصت توسعه گردشگری مذهبی در شهرستان
- پروژه خط مترو تهران - ورامین - پیشوا
- دسترسی به بازار بزرگ مصرف تهران
- نزدیکی به آزادراه قم-گرمسار
- امکان دسترسی به فرودگاه بین‌المللی امام خمینی (ره) و خط آهن تهران-مشهد

نقاط ضعف:

- پایین بودن سرانه خدمات بهداشتی و مراکز درمانی
- کمبود پزشکان متخصص و فوق تخصص
- پایین بودن سرانه فضای ورزشی، فرهنگی و هنری
- فرسودگی خطوط انتقال آب به روستاهای شهرستان
- ضعف در جاده‌های مواصلاتی شهرستان

تهدیدها:

- اختلاف در مرزهای سیاسی شهرستان با شهرستان‌های مجاور
- مهاجرت غیرقانونی اتباع خارجی به شهرستان و بروز ناهنجاری‌های فرهنگی، امنیتی و انتظامی
- خشکسالی و کمبود آب شرب
- عدم توسعه یافتگی ناشی از کویری بودن این شهرستان

۷-۱ تخصص‌های شهرستان پیشوا

با توجه به اینکه در اسناد فرادست استان تهران، شهرستان پیشوا به صورت منفک از شهرستان ورامین دیده نشده است، بنابراین تخصصی بر اساس اسناد فرادست برای آن نمی‌توان در نظر گرفت، این در حالی است که با در نظر گرفتن وضع موجود خدمات و فعالیت‌ها در این شهرستان، موضوعاتی همچون کشت و صنعت، باغداری و پرورش دام سنگین به چشم می‌خورد. با در نظر گرفتن نتایج وضع موجود و همچنین نتایج مطالعات صورت گرفته، فعالیت‌های تخصصی این شهرستان به عنوان پایانه صادراتی (بندر خشک)، قابلیت تبدیل به قطب کشاورزی گلخانه‌ای کشور به خصوص در زمینه تولید محصولات جالیزی، کشاورزی با تغییر الگوی کشت و آبیاری، مرکز نگهداری و توزیع و عرضه دام، گردشگری بر پایه اماکن تاریخی و مذهبی و اگروتوریسم (گردشگری کشاورزی) اشاره می‌شود. تخصص گرایی ویژه در هر شهرستان می‌تواند خط مشی در راستای اهداف سرمایه‌گذاری در جهت توسعه آن شهرستان باشد.

جدول ۸-۱ تبیین تخصص‌های شهرستان پیشوا

تخصص‌های پیشنهادی برای سال‌های برنامه ششم	تخصص‌ها بر اساس نتایج وضع موجود	تخصص‌ها بر اساس اسناد فرادست
پایانه صادراتی (بندر خشک) قطب کشاورزی گلخانه‌ای کشور (محصولات جالیزی) کشاورزی با تغییر الگوی کشت و آبیاری مرکز نگهداری و توزیع و عرضه دام گردشگری تاریخی و مذهبی اگروتوریسم (گردشگری کشاورزی)	کشت و صنعت باغداری پرورش دام سنگین	-

مأخذ: معاونت برنامه‌ریزی سازمان مدیریت و برنامه‌ریزی استان تهران

پیشروان‌های توسعه شهرستان پیشوا



تکمیل اتصال آزادراه پیشوا به آزاد راه حرم تا حرم



متروی تهران - پیشوا



تصفیه خانه فاضلاب پیشوا



احیا و بازآفرینی شهرک صنعتی پیشوا



پایانه صادراتی



قطب کشاورزی پیشرفته با تغییر الگوی کشت و آبیاری



تولید نهال‌های زینتی (به روش کشت بافت)



پایانه میوه و تره بار (محصولات جالیزی)

پیشنهادات توسعه شهرستان پیشوا

پیشران‌های توسعه شهرستان پیشوا



شهرک گلخانه ای (توسعه کشت گلخانه ای)



ساماندهی عرضه دام (ایجاد میادین عرضه دام)



پرورش شترمرغ

فصل دوم

امور فرہنگی و اجتماعی



بخش آموزش و پرورش عمومی

۲- فصل دوم: امور فرهنگی و اجتماعی در سند توسعه اقتصادی، اجتماعی و فرهنگی شهرستان

پیشوا

۱-۲ آموزش و پرورش - نوسازی، توسعه و تجهیز مدارس

۱-۱-۲ مقدمه

آموزش و پرورش یکی از مهم‌ترین نهادهای فرهنگی هر جامعه است که وظیفه اجتماعی کردن و انتقال دانش را به افراد جامعه بر عهده دارد. تعلیم و تربیت فرآیندی تعالی جویانه، تعاملی، تدریجی، یکپارچه و مبتنی بر نظام معیار اسلامی است که به منظور هدایت افراد جامعه به سوی ایجاد آمادگی برای تحقق آگاهانه و اختیاری، مراتب شکل‌گیری و پیشرفت جامعه اسلامی است. آموزش و پرورش کلید توسعه اجتماعی، اقتصادی، فرهنگی و سیاسی هر جامعه محسوب گردیده و عرصه تعلیم و تربیت از مهم‌ترین زیر ساخت‌های تعالی همه جانبه کشور است. از این رو تأکیدات حکیمانه رهبر فرزانه انقلاب اسلامی مبنی بر ضرورت تحول بنیادین در آموزش و پرورش با تکیه بر فلسفه تعلیم و تربیت اسلامی - ایرانی و تدوین الگوی اسلامی - ایرانی برای تحول، راه برون رفت از چالش‌های نظام آموزشی - تربیتی کشور است. در این راستا سند تحول بنیادین، بعنوان نقشه راهی است که در آن شیوه علمی مسیر، منابع و امکانات لازم، تقسیم کار در سطح ملی و الزامات در این مسیر را بصورت شفاف و دقیق مشخص نموده است. این سند بر اساس اسناد بالا دستی و اهداف و چشم انداز تعلیم و تربیت جمهوری اسلامی در افق ۱۴۰۴ ترسیم شده است. تدوین برنامه ۶ ساله توسعه استان و شهرستان‌های آن نیز با مبانی سند تحول بنیادین و اسناد بالا دستی دیگر در پرتو چشم انداز ۲۰ ساله کشور و با تأکید بر به اقتصاد مقاومتی، می‌تواند به توسعه همه جانبه استان و شهرستان‌ها کمک کند.

همچنین در این فرآیند فضاهای آموزشی و تربیتی، به دلیل وابستگی به یکی از نهادهای مهم فرهنگی - اجتماعی، نقش گسترده و ماندگار در فرایند تعلیم و تربیت کودکان و نوجوانان ایفا می‌کنند. به همین خاطر ارتباط، تناسب، هماهنگی و همسویی بین عناصر این ظرف (فضاهای آموزشی و تربیتی) با مظلوف آن (فرایند تعلیم و تربیت) اجتناب ناپذیر است.

از اینرو ادارات کل آموزش و پرورش شهرستان‌ها و نوسازی مدارس استان تهران با بهره‌گیری از نیروهای مجرب و خدوم ضمن تأسی به موارد فوق الذکر تمامی توان خود را به منظور نیل به اهداف، خصوصاً اهداف سند تحول و سایر اسناد بالادستی و همچنین برنامه ششم توسعه، بکار گرفته است.

۲-۱-۲ سیمای آموزشی و پرورش شهرستان پیشوا

جدول ۱-۲ آمار مدرسه، کلاس، کادر آموزشی و دانش آموز شهرستان پیشوا سال تحصیلی ۹۷-۹۶ (شهری و روستایی)

شهرستان	پیشوا	کل استان	درصد از کل شهرستان‌های استان تهران
تعداد دانش آموز	۱۷۹۵۱	۹۴۱۳۴۳	۱.۹
تعداد دانش آموز (بدون پیش دبستانی-بزرگسالان و استثنایی)	۱۶۵۲۶	۸۷۳۹۷۰	۱.۸
تعداد مدرسه	۹۹	۳۴۳۲	۲.۸
تعداد پرسنل	۱۰۳۶	۴۵۸۳۱	۲.۲
تعداد پرسنل زن	۶۱۳	۲۸۷۰۴	۲.۱
تعداد پرسنل مرد	۴۲۳	۱۷۱۲۷	۲.۳
تعداد مدارس دولتی	۸۹	۲۷۵۲	۳.۲
تعداد مدارس غیردولتی	۱۰	۶۷۲	۱.۴

مأخذ: اداره کل آموزش و پرورش شهرستان‌های استان تهران

بر اساس آمار اداره کل آموزش و پرورش شهرستان‌های استان تهران تعداد ۱۷۹۵۱ نفر در شهرستان پیشوا به تحصیل اشتغال دارند که در حدود ۲ درصد دانش‌آموزان استان را تشکیل می‌دهند. از این تعداد در حدود ۶ درصد دانش‌آموزان در مدارس غیر دولتی شهرستان مشغول به تحصیل هستند و این در حالی است که این شاخص در سطح استان در حدود ۹ درصد می‌باشد.

جدول ۲-۲ مقایسه مدارس دولتی و غیر دولتی شهرستان پیشوا

پیشوا	منطقه
۱۰	تعداد مدارس غیردولتی
۱۰۲۵	تعداد دانش آموز غیردولتی
۶٪	درصد دانش آموز مدارس غیردولتی به کل دانش‌آموزان

مأخذ: اداره کل آموزش و پرورش شهرستان‌های استان تهران

از دیگر شاخص‌های مورد بررسی نسبت دانش‌آموز نظری به کل متوسطه دوره دوم می‌باشد که این نسبت در استان و شهرستان به ترتیب ۶۳ و ۶۴ درصد اعلام شده است که تقریباً در حالت برابر و نزدیک به نسبت استانی می‌باشد.

جدول ۳-۲ نسبت دانش‌آموزان نظری به کل متوسطه دوره دوم

پیشوا	کل استان	منطقه
۱۶۸۶	۱۲۲۷۷	تعداد دانش آموز نظری
۱۴۷۰	۷۱۰۱	تعداد دانش آموز فنی و حرفه‌ای و کارودانش
٪۶۴	٪۶۳	نسبت دانش آموز نظری به کل متوسطه دوره دوم

مأخذ: اداره کل آموزش و پرورش شهرستان‌های استان تهران

جدول ۲-۴ آمار مقایسه‌ای وضعیت مدارس دولتی در شهرستان پیشوا و استان

منطقه	مدرسه کلاس	دانش آموز دولتی			تراکم	درصد از کل مدارس شهرستان	درصد از کل کلاس‌های شهرستان	درصد از کل دانش‌آموزان شهرستان	کلاس مورد نیاز جهت رسیدن به تراکم کشوری	فضاهای ورزشی دانش آموزی	سرانه فضاهای ورزشی دانش آموزی
		پسر	دختر	جمع							
پیشوا - دولتی	۸۹	۶۱۰	۷۹۴۲	۷۵۵۹	۲۵.۴	۸۹.۹	۹۳.۸	۳۶	۱۰۲۸	۰.۰۶۶	
پیشوا - غیردولتی	۱۰	۵۴	۶۷۶	۳۴۹	۱۹	۱۰.۱	۸.۱	-	-	-	
جمع شهرستان	۹۹	۶۶۴	۸۶۱۸	۷۹۰۸	۲۲.۲	-	-	-	-	-	

مأخذ: اداره کل نوسازی، توسعه و تجهیز مدارس استان تهران

در حوزه عملکردی اداره کل نوسازی مدارس استان تهران در سال تحصیلی ۹۷-۹۶ تراکم دانش‌آموزی در شهرستان پیشوا بیش از ۲۵ نفر در هر کلاس دایر می‌باشد. همچنین تراکم استان ۳۲ و تراکم کشوری ۲۴ نفر در کلاس می‌باشد که برای رسیدن به میانگین تراکم کشوری تعداد ۳۶ کلاس جدید در قالب ۳ مدرسه ۱۲ کلاسه با اعتباری بالغ بر ۱۳ میلیارد تومان مورد نیاز است.

همچنین آمار مقایسه‌ای شهرستان، استان و کشور نشان می‌دهد سرانه فضای ورزشی شهرستان برابر با ۰.۰۶۶ متر مربع و میانگین سرانه ورزشی استان و کشور به ترتیب ۰.۱۲ و ۰.۱۸ متر مربع می‌باشد که برای رسیدن به میانگین سرانه ورزشی کشور ۱۷۶۲ مترمربع سالن ورزشی جدید با ۴ میلیارد تومان اعتبار مورد نیاز است.

جدول ۲-۵ آمار مدارس نوبت دوم شهرستان پیشوا - سال تحصیلی ۹۷-۹۶

منطقه	کل مدارس	مدارس نوبت دوم	درصد مدارس نوبت دوم دولتی به کل مدارس دولتی	کل دانش‌آموزان	تعداد دانش‌آموز نوبت دوم	درصد دانش‌آموزان نوبت دوم به کل دانش‌آموزان
پیشوا	۸۹	۱۹	۲۱.۳۵	۱۵۵۰۱	۳,۹۱۹	۲۵.۳
جمع استان	۵,۱۱۳	۸۹۷	۱۷.۵۴	۱۶۷۶۰۵۴	۳۳۱,۱۹۸	۱۹.۷۶

مأخذ: اداره کل نوسازی، توسعه و تجهیز مدارس استان تهران

سهم مدارس دولتی دونوبته در شهرستان پیشوا برابر با ۲۱.۳ درصد و در استان تهران در حدود ۱۷/۵ درصد می‌باشد.

جدول ۲-۶ گزارش شناسنامه فنی فضا شهرستان پیشوا

تعداد ساختمان	تعداد کلاس تیپ	زیربنا
۲۱۵	۴۷۹	۶۲۰۱۱.۸

مأخذ: اداره کل نوسازی، توسعه و تجهیز مدارس استان تهران

جدول ۲-۷ وضعیت کلاس‌های نیازمند تخریب و بازسازی شهرستان پیشوا طبق قانون سال پایه

شهرستان	کلاس نیازمند تخریب و بازسازی طبق قانون	درصد از استان	کلاس تخریب و بازسازی شده	درصد انجام شده از کل کلاس‌های نیازمند شهرستان	درصد انجام شده از استان	کلاس باقیمانده از قانون
پیشوا	۱۱۲	۰.۷۸	۱۳۱	۱۰۰	۲.۱۴	۰
استان تهران	۱۴۲۷۸	-	۶۱۰۵	۴۲.۷	-	۸۴۹۴

مأخذ: اداره کل نوسازی، توسعه و تجهیز مدارس استان تهران

جدول ۲-۸ وضعیت کلاس‌های نیازمند مقاوم‌سازی شهرستان پیشوا طبق قانون سال پایه^۱

شهرستان	کلاس نیازمند اجرای مقاوم‌سازی طبق قانون	درصد از استان	کلاس مقاوم‌سازی شده	درصد انجام شده از کل کلاس‌های نیازمند شهرستان	درصد انجام شده از استان	کلاس باقیمانده از قانون
پیشوا	۱۸۲	۰.۹۴	۱۷۲	۹۴.۵	۳.۳	۱۰
استان تهران	۱۹۴۱۳	-	۵۱۶۳	۲۶.۶	-	۱۴۳۹۸

مأخذ: اداره کل نوسازی، توسعه و تجهیز مدارس استان تهران

جدول ۲-۹ وضعیت کلاس‌های نیازمند تخریب و بازسازی و اجرای مقاوم‌سازی شهرستان پیشوا طبق بررسی جدید

شهرستان	کلاس نیازمند تخریب و بازسازی طبق بررسی جدید	درصد از کل کلاس‌های تخریبی استان	کلاس نیازمند اجرای مقاوم‌سازی طبق بررسی جدید	درصد از کل کلاس‌های نیازمند مقاوم‌سازی استان
پیشوا	۶۰	۰.۶۵	۲۰	۰.۱۴
استان تهران	۹۲۹۷	-	۱۴۶۰۸	-

مأخذ: اداره کل نوسازی، توسعه و تجهیز مدارس استان تهران

بر اساس آمار ارائه شده از سوی اداره کل نوسازی مدارس استان تهران جهت حذف ۶۰ کلاس تخریبی شهرستان اعتباری بالغ بر ۱۹ میلیارد تومان و جهت اجرای مقاوم‌سازی ۲۰ کلاس نیازمند مقاوم‌سازی شهرستان ۳ میلیارد و ۸۰۰ میلیون تومان اعتبار مورد نیاز است.

۱. در سال‌های ۸۴ و ۸۵ کلاس‌های بدون استحکام (کلاس‌های ساختمان‌های مدارس مشمول طرح که می‌بایست بازسازی و یا مقاوم‌سازی می‌شدند) به تفکیک استان مشخص گردید که به کلاس‌های قانون طرح یا سال پایه نامگذاری شدند.

۳-۱-۲ تعیین اهداف کلی بخش آموزش و پرورش در شهرستان پیشوا

- تامین و بسط عدالت در برخورداری از فرصت‌های تعلیم و تربیت
- ارتقا و کیفیت تعلیم و تربیت
- بازنگاری و مهندسی ساختارها، رویه‌ها و روش‌ها

۴-۱-۲ راهبردهای دستیابی به اهداف کلی آموزش و پرورش

- کاهش نابرابری در مناطق استان با اولویت مناطق نابرخوردار (بر اساس شاخص‌های آموزشی).
- فراهم آوردن زیرساخت‌ها و مقدمات لازم برای اجرای سند تحول بنیادین آموزش و پرورش.
- مدیریت بهینه و افزایش بهره‌وری منابع و مصارف مالی و ارتقاء رفاه فرهنگیان.
- توسعه عدالت آموزشی، پرورشی و ورزشی.
- توسعه و تجهیز فضاها و محیط‌های یادگیری.
- ارتقای کیفیت عوامل آموزشی، بهبود فرآیندها، محتوی و خروجی‌ها
- ارتقاء راهبری و مدیریت در آموزش و پرورش
- ارتقاء مدیریت منابع انسانی
- ارتقاء برنامه درسی (محتوا و روش‌ها، در فعالیت‌های آموزشی، پرورشی و ورزشی)
- ساماندهی نیروی انسانی و بازنگاری در ساختارهای اداری و مدیریتی.
- توسعه مشارکت در آموزش و پرورش.

۵-۱-۲ سیاست‌های راهبردی آموزش و پرورش در شهرستان پیشوا

- تهیه بسته‌های برنامه‌ای خاص برای شهرستان‌ها و مناطق دارای محرومیت آموزشی
- گسترش بهره‌برداری از ظرفیت آموزش‌های غیر حضوری و مجازی در برنامه‌های آموزشی و تربیتی
- اولویت بخشی به آموزش ابتدایی در تأمین و تخصیص منابع و تقویت نگاه تخصصی به ویژه در مناطق محروم استان.
- توسعه متوازن و عادلانه، مقاوم‌سازی و نوسازی فضاهای آموزشی، پژوهشی، ورزشی و بهداشتی متناسب با ویژگی‌ها و نیازهای دانش‌آموزان و اقتضانات فرهنگ اسلامی-ایرانی، برنامه‌های درسی و تربیتی و شرایط اقلیمی و فرهنگی استان.
- ایجاد نظام رتبه‌بندی مدارس و مؤسسات آموزشی و پرورشی به منظور شفاف‌سازی عملکرد و ارتقای کیفیت و تقویت انگیزه‌های رقابت منطقی و عملی

- تقویت ایمان، بصیرت دینی و باور به ارزش‌های انقلاب اسلامی و توانمندسازی مربیان و دانش‌آموزان برای وفاداری و حمایت آگاهانه از این ارزش‌ها
- تنوع بخشی به محیط‌های یادگیری در فرآیند تعلیم و تربیت دانش‌آموزان
- کیفیت بخشی فرآیندهای یاد دهی و یادگیری با تکیه بر استفاده هوشمندانه از فناوری‌های نوین
- توسعه فرهنگ اقامه نماز و اهتمام به پرپایی نماز جماعت در مدرسه و تقویت انس با قرآن در دانش‌آموزان
- تنظیم و اجرای برنامه جامع کارآفرینی و مهارت آموزی برای تمام دوره‌های تحصیلی
- برنامه محوری در ساماندهی و به کارگیری اثربخش منابع انسانی و توزیع عادلانه آن در مدارس سراسر استان
- اصلاح ساختار اجرایی و کاهش تعداد واحدهای اداری به منظور مدیریت کارآمد و اثربخش
- افزایش نقش شوراهای آموزش و پرورش شهر و استان و مناطق در برنامه ریزی، تأمین منابع و امکانات

۲-۱-۶ اهداف کمی و منابع مالی مورد نیاز اداره کل آموزش و پرورش شهرستان‌های استان تهران در شهرستان پیشوا طی سال‌های برنامه ششم توسعه

ردیف	فصل	کد فصل	برنامه	کد برنامه	هدف/عملیات	حجم کل عملیات		اعتبارات ملی		اعتبارات استانی		منابع مالی داخلی						
						حجم کل عملیات	جمع منابع مورد نیاز	جمع اعتبارات ملی مورد نیاز	جمع اعتبارات استانی مورد نیاز	مشارکت عمومی - خصوصی	۱۳۹۶	۱۳۹۷	۱۳۹۸	۱۳۹۹	۱۴۰۰	جمع منابع داخلی مورد نیاز		
۱	آموزش و پرورش عمومی	۱۸۰۱۰۰۰۰۰۰۰۰	آموزش پیش از دبستان	۱۸۰۱۰۰۰۰۰۰۰۰	افزایش پوشش نوآموزان در دوره پیش از دبستان	درصد	۹۲۵۰	۰	۰	۰	۰	۰	۰	۰	۰	۰	۰	۰
۲	آموزش و پرورش عمومی	۱۸۰۱۰۰۰۰۰۰۰۰	آموزش نهضت سوادآموزی	۱۸۰۱۰۰۰۰۰۰۰۰	درصد باسوادی جمعیت ۱۰ ساله و بالاتر	درصد	۱۱۶۲	۱۱۶۲	۱۱۶۲	۱۱۶۲	۱۱۶۲	۱۱۶۲	۱۱۶۲	۱۱۶۲	۱۱۶۲	۱۱۶۲	۱۱۶۲	۱۱۶۲
۳	آموزش و پرورش عمومی	۱۸۰۱۰۰۰۰۰۰۰۰	راهبری توسعه مدارس غیردولتی و مشارکت‌های مردمی	۱۸۰۱۰۰۰۰۰۰۰۰	سهم دانش‌آموزان غیردولتی از کل دانش‌آموزان	درصد	۴۴۰	۰	۰	۰	۰	۰	۰	۰	۰	۰	۰	۰
۴	آموزش و پرورش عمومی	۱۸۰۱۰۰۰۰۰۰۰۰	بهسازی و تعمیر و تجهیز هنرستان‌های فنی و حرفه‌ای و کارودانش	۱۸۰۱۰۰۰۰۰۰۰۰	کاهش درصد دانش‌آموزان رشته‌های نظری از کل دانش‌آموزان دوره دوم متوسطه (تجهیز و گسترش مدارس فنی و حرفه‌ای و کارودانش)	درصد	۱۸۳۶	۱۸۳۶	۱۸۳۶	۱۸۳۶	۱۸۳۶	۱۸۳۶	۱۸۳۶	۱۸۳۶	۱۸۳۶	۱۸۳۶	۱۸۳۶	۱۸۳۶
							۹۲۵۰	۰	۰	۰	۰	۰	۰	۰	۰	۰	۰	۰
							۹۴۰	۱۱۶۲	۱۱۶۲	۱۱۶۲	۱۱۶۲	۱۱۶۲	۱۱۶۲	۱۱۶۲	۱۱۶۲	۱۱۶۲	۱۱۶۲	۱۱۶۲
							۶۰	۰	۰	۰	۰	۰	۰	۰	۰	۰	۰	۰
							۸۰	۰	۰	۰	۰	۰	۰	۰	۰	۰	۰	۰
							۱۰۰	۰	۰	۰	۰	۰	۰	۰	۰	۰	۰	۰
							۱۲۰	۰	۰	۰	۰	۰	۰	۰	۰	۰	۰	۰
							۱۴۰	۰	۰	۰	۰	۰	۰	۰	۰	۰	۰	۰
							۹۵۰	۰	۰	۰	۰	۰	۰	۰	۰	۰	۰	۰
							۵۵۰	۰	۰	۰	۰	۰	۰	۰	۰	۰	۰	۰
							۵۵۰	۰	۰	۰	۰	۰	۰	۰	۰	۰	۰	۰
							۶۰۰	۰	۰	۰	۰	۰	۰	۰	۰	۰	۰	۰
							۶۵۰	۰	۰	۰	۰	۰	۰	۰	۰	۰	۰	۰
							۹۵۰	۰	۰	۰	۰	۰	۰	۰	۰	۰	۰	۰
							۲۰۰	۰	۰	۰	۰	۰	۰	۰	۰	۰	۰	۰
							۱۸۳۶	۱۸۳۶	۱۸۳۶	۱۸۳۶	۱۸۳۶	۱۸۳۶	۱۸۳۶	۱۸۳۶	۱۸۳۶	۱۸۳۶	۱۸۳۶	۱۸۳۶
							۲۸۶۶۷	۰	۰	۰	۰	۰	۰	۰	۰	۰	۰	۰
							۳۴۴۰۰	۰	۰	۰	۰	۰	۰	۰	۰	۰	۰	۰
							۴۱۲۸۰۰	۰	۰	۰	۰	۰	۰	۰	۰	۰	۰	۰
							۴۹۵۳۳۳	۰	۰	۰	۰	۰	۰	۰	۰	۰	۰	۰
							۵۹۴۴۰۰	۰	۰	۰	۰	۰	۰	۰	۰	۰	۰	۰
							۱۸۳۶	۱۸۳۶	۱۸۳۶	۱۸۳۶	۱۸۳۶	۱۸۳۶	۱۸۳۶	۱۸۳۶	۱۸۳۶	۱۸۳۶	۱۸۳۶	۱۸۳۶
							۹۲۵۰۰۰۰	۰	۰	۰	۰	۰	۰	۰	۰	۰	۰	۰
							۱۳۹۶	۱۳۹۶	۱۳۹۶	۱۳۹۶	۱۳۹۶	۱۳۹۶	۱۳۹۶	۱۳۹۶	۱۳۹۶	۱۳۹۶	۱۳۹۶	۱۳۹۶
							۱۳۹۷	۱۳۹۷	۱۳۹۷	۱۳۹۷	۱۳۹۷	۱۳۹۷	۱۳۹۷	۱۳۹۷	۱۳۹۷	۱۳۹۷	۱۳۹۷	۱۳۹۷
							۱۳۹۸	۱۳۹۸	۱۳۹۸	۱۳۹۸	۱۳۹۸	۱۳۹۸	۱۳۹۸	۱۳۹۸	۱۳۹۸	۱۳۹۸	۱۳۹۸	۱۳۹۸
							۱۳۹۹	۱۳۹۹	۱۳۹۹	۱۳۹۹	۱۳۹۹	۱۳۹۹	۱۳۹۹	۱۳۹۹	۱۳۹۹	۱۳۹۹	۱۳۹۹	۱۳۹۹
							۱۴۰۰	۱۴۰۰	۱۴۰۰	۱۴۰۰	۱۴۰۰	۱۴۰۰	۱۴۰۰	۱۴۰۰	۱۴۰۰	۱۴۰۰	۱۴۰۰	۱۴۰۰
							جمع منابع داخلی مورد نیاز	جمع منابع داخلی مورد نیاز	جمع منابع داخلی مورد نیاز	جمع منابع داخلی مورد نیاز	جمع منابع داخلی مورد نیاز	جمع منابع داخلی مورد نیاز	جمع منابع داخلی مورد نیاز	جمع منابع داخلی مورد نیاز	جمع منابع داخلی مورد نیاز	جمع منابع داخلی مورد نیاز	جمع منابع داخلی مورد نیاز	جمع منابع داخلی مورد نیاز

ردیف	فصل	کد فصل	برنامه	کد برنامه	هدف/عملیات	حجم کل عملیات		اعتبارات ملی		اعتبارات استانی		منابع مالی داخلی	
						حجم کل عملیات	جمع منابع مورد نیاز	جمع اعتبارات ملی مورد نیاز	جمع اعتبارات استانی مورد نیاز	مشارکت عمومی - خصوصی	جمع منابع داخلی مورد نیاز		
۵	آموزش و پرورش عمومی	۱۸۰۱۰۰۰۰۰۰۰۰۰۰۰	آموزش دوره دوم متوسطه کارودانش	۱۸۰۲۰۰۰۱۰۰۰۰۰۰۰	کاهش درصد دانش آموزان رشته‌های نظری از کل دانش آموزان دوره دوم متوسطه (تجهیز و گسترش مدارس فنی و حرفه‌ای و کارودانش)	درصد	۱۸۲۳۶	۱۸۲۳۶	۱۸۲۳۶	۰۰۰	۰۰۰	۰۰۰	۰۰۰
						۶۵۰	۲۸۶۶۶۷	۲۸۶۶۶۷	۰۰۰	۰۰۰	۰۰۰		
						۶۰۰	۳۴۰۰۰	۳۴۰۰۰	۰۰۰	۰۰۰	۰۰۰		
						۵۵۰	۴۱۲۸۰۰	۴۱۲۸۰۰	۰۰۰	۰۰۰	۰۰۰		
						۵۰۰	۴۹۵۳۳۳	۴۹۵۳۳۳	۰۰۰	۰۰۰	۰۰۰		
						۴۵۰	۵۹۴۴۰۰	۵۹۴۴۰۰	۰۰۰	۰۰۰	۰۰۰		
						۲۰۰	۱۸۲۳۶	۱۸۲۳۶	۰۰۰	۰۰۰	۰۰۰		
						۲۰۰	۱۸۲۳۶	۱۸۲۳۶	۰۰۰	۰۰۰	۰۰۰		
						۲۰۰	۱۸۲۳۶	۱۸۲۳۶	۰۰۰	۰۰۰	۰۰۰		
						۲۰۰	۱۸۲۳۶	۱۸۲۳۶	۰۰۰	۰۰۰	۰۰۰		
۶	آموزش و پرورش عمومی	۱۸۰۱۰۰۰۰۰۰۰۰۰۰	آموزش دوره دوم متوسطه فنی و حرفه‌ای	۱۸۰۲۰۰۰۲۰۰۰۰۰۰۰	کاهش درصد دانش آموزان رشته‌های نظری از کل دانش آموزان دوره دوم متوسطه (تجهیز و گسترش مدارس فنی و حرفه‌ای و کارودانش)	درصد	۱۸۲۳۶	۱۸۲۳۶	۱۸۲۳۶	۰۰۰	۰۰۰	۰۰۰	۰۰۰
						۶۵۰	۲۸۶۶۶۷	۲۸۶۶۶۷	۰۰۰	۰۰۰	۰۰۰		
						۶۰۰	۳۴۰۰۰	۳۴۰۰۰	۰۰۰	۰۰۰	۰۰۰		
						۵۵۰	۴۱۲۸۰۰	۴۱۲۸۰۰	۰۰۰	۰۰۰	۰۰۰		
						۵۰۰	۴۹۵۳۳۳	۴۹۵۳۳۳	۰۰۰	۰۰۰	۰۰۰		
						۴۵۰	۵۹۴۴۰۰	۵۹۴۴۰۰	۰۰۰	۰۰۰	۰۰۰		
						۲۰۰	۱۸۲۳۶	۱۸۲۳۶	۰۰۰	۰۰۰	۰۰۰		
						۲۰۰	۱۸۲۳۶	۱۸۲۳۶	۰۰۰	۰۰۰	۰۰۰		
						۲۰۰	۱۸۲۳۶	۱۸۲۳۶	۰۰۰	۰۰۰	۰۰۰		
						۲۰۰	۱۸۲۳۶	۱۸۲۳۶	۰۰۰	۰۰۰	۰۰۰		

ردیف	فصل	فصل	کد فصل	برنامه	کد برنامه	هدف/عملیات	حجم کل عملیات	اعتبارات ملی	اعتبارات استانی	منابع مالی داخلی
۷	آموزش و پرورش عمومی	ارتقا سلامت دانش آموزان	۱۸۰۱۰۱۰۰۰۰۰۰	بهبود شاخص نسبت دانش آموز به مربی بهداشت در مدارس	تعداد دانش آموز به ازای یک مربی بهداشت	۱۳۹۶ ۱۳۹۷ ۱۳۹۸ ۱۳۹۹ ۱۴۰۰	۱۵۶۱۲۰ ۲۱۰۰۰۰ ۲۵۲۰۰۰ ۲۰۲۴۰۰ ۲۶۲۴۰۰ ۴۳۴۴۰۰	جمع اعتبارات ملی مورد نیاز	جمع اعتبارات استانی مورد نیاز	جمع منابع داخلی مورد نیاز
۸	آموزش و پرورش عمومی	رصد و کنترل آسیب‌های اجتماعی	۱۸۰۱۰۱۸۰۰۰۰۰	بهبود شاخص نسبت دانش آموز به مشاور در مدارس	تعداد دانش آموز به ازای یک مشاور	۱۳۹۶ ۱۳۹۷ ۱۳۹۸ ۱۳۹۹ ۱۴۰۰	۱۵۶۱۲۰ ۲۱۰۰۰۰ ۲۵۲۰۰۰ ۲۰۲۴۰۰ ۲۶۲۴۰۰ ۴۳۴۴۰۰	جمع اعتبارات ملی مورد نیاز	جمع اعتبارات استانی مورد نیاز	جمع منابع داخلی مورد نیاز
جمع کل							۱۱۰۷۴۴ ۱۴۳۰۰ ۷۸۷۲ ۲۰۵۹۲ ۲۴۷۰۰ ۲۹۶۳۰ ۹۷۰۹۴			۱۳۴۵۰ ۰ ۰ ۰ ۰ ۰ ۰

۲-۱-۷ اهداف کمی و منابع مالی مورد نیاز اداره کل نوسازی، توسعه و تجهیز مدارس استان تهران در شهرستان پیشوا طی سال‌های برنامه ششم توسعه

ردیف	فصل	کد فصل	برنامه	کد برنامه	هدف / عملیات	واحد اندازه گیری	حجم کل عملیات		اعتبارات ملی		اعتبارات استانی		منابع مالی داخلی	
							جمع کل عملیات	جمع منابع مورد نیاز	جمع اعتبارات ملی مورد نیاز	جمع اعتبارات استانی مورد نیاز	مشارکت عمومی - خصوصی	ارزش افزوده	سایر	جمع منابع داخلی مورد نیاز
۱	آموزش و پرورش عمومی	۱۸۰۱۰۰۰۰۰۰	تامین، توسعه، مقاوم‌سازی، تعمیر، تجهیز و نگهداری فضاها، ساختمان‌ها، اماکن و ماشین آلات	۱۸۰۱۰۱۵	بهبود کلاس ایمن (تخریب و بازسازی)	درصد	۹۰۰	۱۹۷۸۹۲۰	۱۳۹۶	۷۳۹۲۰	۱۳۹۶	۰۰۰	۱۹۰۵۰۰	۰۰۰
							۹۲۵	۲۳۰۴۰۰۰	۱۳۹۷	۰۰۰	۰۰۰	۰۰۰		
							۹۵۰	۳۷۸۰۰۰	۱۳۹۸	۰۰۰	۰۰۰	۰۰۰		
							۹۷۵	۴۵۹۰۰۰	۱۳۹۹	۰۰۰	۰۰۰	۰۰۰		
							۱۰۰۰	۵۵۳۵۰۰	۱۴۰۰	۰۰۰	۰۰۰	۰۰۰		
							۱۰۰	۱۷۸۸۴۲۰	جمع اعتبارات ملی مورد نیاز	۰۰۰	۰۰۰	۰۰۰	۰۰۰	
							۹۷۰	۳۸۶۱۰۰	جمع اعتبارات استانی مورد نیاز	۰۰۰	۰۰۰	۰۰۰	۰۰۰	
							۹۸۰	۱۳۱۰۰۰	جمع اعتبارات ملی مورد نیاز	۰۰۰	۰۰۰	۰۰۰	۰۰۰	
							۹۹۰	۹۶۰۰۰	جمع اعتبارات استانی مورد نیاز	۰۰۰	۰۰۰	۰۰۰	۰۰۰	
							۱۰۰۰	۰۰۰	جمع اعتبارات ملی مورد نیاز	۰۰۰	۰۰۰	۰۰۰	۰۰۰	
۲	آموزش و پرورش عمومی	۱۸۰۱۰۰۰۰۰۰	تامین، توسعه، مقاوم‌سازی، تعمیر، تجهیز و نگهداری فضاها، ساختمان‌ها، اماکن و ماشین آلات	۱۸۰۱۰۱۵	بهبود کلاس ایمن (اجرای مقاوم‌سازی)	درصد	۹۷۰	۳۸۶۱۰۰	۱۳۹۶	۱۳۱۰۰۰	۱۳۹۶	۰۰۰	۰۰۰	۰۰۰
							۹۸۰	۰۰۰	۱۳۹۷	۰۰۰	۰۰۰	۰۰۰		
							۹۹۰	۰۰۰	۱۳۹۸	۰۰۰	۰۰۰	۰۰۰		
							۱۰۰۰	۰۰۰	۱۳۹۹	۰۰۰	۰۰۰	۰۰۰		
							۱۰۰۰	۰۰۰	۱۴۰۰	۰۰۰	۰۰۰	۰۰۰		
							۳۰	۲۷۸۰۰۰	جمع اعتبارات ملی مورد نیاز	۰۰۰	۰۰۰	۰۰۰	۰۰۰	
							۹۷۰	۳۸۶۱۰۰	جمع اعتبارات استانی مورد نیاز	۰۰۰	۰۰۰	۰۰۰	۰۰۰	
							۹۸۰	۰۰۰	جمع اعتبارات ملی مورد نیاز	۰۰۰	۰۰۰	۰۰۰	۰۰۰	
							۹۹۰	۰۰۰	جمع اعتبارات استانی مورد نیاز	۰۰۰	۰۰۰	۰۰۰	۰۰۰	
							۱۰۰۰	۰۰۰	جمع اعتبارات ملی مورد نیاز	۰۰۰	۰۰۰	۰۰۰	۰۰۰	
۳	آموزش و پرورش عمومی	۱۸۰۱۰۰۰۰۰۰	برنامه آموزش مقاطع مختلف تحصیلی	۱۸۰۱۰۰۱۶	بهبود تراکم دانش آموزی	تراکم	۲۵	۱۳۳۸۷۶۰	۱۳۹۶	۰۰۰	۱۳۹۶	۰۰۰	۲۵۰۱۸۴۰	۰۰۰
							۲۴	۰۰۰	۱۳۹۷	۰۰۰	۰۰۰	۰۰۰		
							۲۴	۰۰۰	۱۳۹۸	۰۰۰	۰۰۰	۰۰۰		
							۲۴	۰۰۰	۱۳۹۹	۰۰۰	۰۰۰	۰۰۰		
							۲۴	۰۰۰	۱۴۰۰	۰۰۰	۰۰۰	۰۰۰		
							۱	۰۰۰	جمع اعتبارات ملی مورد نیاز	۰۰۰	۰۰۰	۰۰۰	۰۰۰	
							۲۴	۰۰۰	جمع اعتبارات استانی مورد نیاز	۰۰۰	۰۰۰	۰۰۰	۰۰۰	
							۲۵	۰۰۰	جمع اعتبارات ملی مورد نیاز	۰۰۰	۰۰۰	۰۰۰	۰۰۰	
							۲۴	۰۰۰	جمع اعتبارات استانی مورد نیاز	۰۰۰	۰۰۰	۰۰۰	۰۰۰	
							۲۴	۰۰۰	جمع اعتبارات ملی مورد نیاز	۰۰۰	۰۰۰	۰۰۰	۰۰۰	

ردیف	فصل	کد فصل	برنامه	کد برنامه	هدف/ عملیات	واحد اندازه گیری	حجم کل عملیات		اعتبارات ملی	اعتبارات استانی	منابع مالی داخلی	
							مترمربع	درصد				
۴	آموزش و پرورش عمومی	۱۸۰۱۰۰۰۰۰۰۰۰	تامین، توسعه، مقاوم سازی، تعمیر، تجهیز و نگهداری فضاها، ساختمان‌ها، اماکن و ماشین آلات	۱۸۰۱۰۱۵	نسبت مدارس نیازمند به تعمیر و تجهیز به کل مدارس	درصد	۸۰۰	۲۴۱۶۷۰	۱۳۹۶	۱۳۹۶	۰	
							۷۵۰	۰	۱۳۹۷	۰		
۵	ورزش و تفریحات	۱۷۰۲۰۰۰۰۰۰۰۰	برنامه ورزش و سلامت دانش آموزان	۱۷۰۲۰۰۵	بهبود سرانه ورزشی مدارس	مترمربع	۰۰۶۶	۳۹۶۹۰۰	۱۳۹۶	۱۳۹۶	۰	
							۰۰۹۵	۰	۱۳۹۷	۰		
							۰۰۱۲۳	۱۴۹۹	۱۳۹۷	۱۳۹۷	۰	
							۰۰۱۵۲	۱۷۶۴	۱۳۹۸	۱۳۹۸	۰	
							۰۰۱۸۰	۲۱۱۷	۱۳۹۹	۱۳۹۹	۰	
							۰۰۱۱	۲۵۵۸	۱۴۰۰	۱۴۰۰	۰	
جمع کل							۴۳۳۳۵	۸۶۰۲	۳۲۲۱۴۸	۱۹۹۷	۱۹۹۷	۰
جمع اعتبارات ملی مورد نیاز							۲۴۱۶۷۰	۰	۲۵۵۵۶	۱۳۹۶	۱۳۹۶	۰
جمع اعتبارات استانی مورد نیاز							۰	۰	۵۰۷۵۴	۱۳۹۸	۱۳۹۸	۰
جمع اعتبارات استانی مورد نیاز							۰	۰	۴۹۷۲۱	۱۳۹۹	۱۳۹۹	۰
جمع اعتبارات استانی مورد نیاز							۰	۰	۸۷۵۱۵	۱۴۰۰	۱۴۰۰	۰
جمع اعتبارات استانی مورد نیاز							۱۳۹۶۰۲۰	۷۹۳۸	۲۳۲۱۴۸	۱۳۹۶	۱۳۹۶	۰
جمع اعتبارات استانی مورد نیاز							۹۹۷۰	۰	۲۵۷۵۳	۱۳۹۷	۱۳۹۷	۰
جمع اعتبارات استانی مورد نیاز							۲۰۰۴۰	۲۳۷۴۸۵	۲۵۷۵۳	۱۳۹۷	۱۳۹۷	۰
جمع اعتبارات استانی مورد نیاز							۲۱۱۸۴	۴۴۱۰۰	۱۶۵۲۸	۱۳۹۸	۱۳۹۸	۰
جمع اعتبارات استانی مورد نیاز							۲۴۰۶۴	۵۲۹۲۰	۷۶۹۸	۱۳۹۹	۱۳۹۹	۰
جمع اعتبارات استانی مورد نیاز							۲۷۳۹۲	۶۳۴۴۵	۲۵۱۰۶	۱۴۰۰	۱۴۰۰	۰
جمع اعتبارات استانی مورد نیاز							۱۰۱۲۵۰	۱۹۸۴۵۰	۷۷۰۸۳	۱۴۰۰	۱۴۰۰	۰
ارزش افزوده							۰	۱۷۸۶۰۵	۴۳۰۴۵	۱۴۰۰	۱۴۰۰	۰
سایر							۰	۰	۲۴۵۲۰	۱۴۰۰	۱۴۰۰	۰
منابع مالی داخلی							۰	۰	۰	۱۳۹۶	۱۳۹۶	۰
منابع مالی داخلی							۰	۰	۰	۱۳۹۷	۱۳۹۷	۰
منابع مالی داخلی							۰	۰	۰	۱۳۹۸	۱۳۹۸	۰
منابع مالی داخلی							۰	۰	۰	۱۳۹۹	۱۳۹۹	۰
منابع مالی داخلی							۰	۰	۰	۱۴۰۰	۱۴۰۰	۰
جمع منابع داخلی مورد نیاز							۰	۰	۰	۱۴۰۰	۱۴۰۰	۰



بخش آموزش فنی و حرفه ای

۲-۲ بخش آموزش فنی و حرفه‌ای

۱-۲-۲ مقدمه

سازمان آموزش فنی و حرفه‌ای کشور متولی آموزش‌های غیررسمی در سطوح پایه و پیشرفته به تمام متقاضیان ورود به بازار کار اعم از: دارندگان گواهینامه پایان تحصیلات متوسطه و پایین تر، دانشجویان، دانش آموختگان دانشگاهی و شاغلین در کشور است که رسالت‌های زیر را بر عهده خواهد داشت:

- تحقق و پیاده سازی نظام آموزش مهارتی
- سوق دادن آموزش‌های مهارتی به سمت اشتغال پایدار
- فراهم آوردن بسترهای سیاست گذاری و مدیریت یکپارچه آموزش‌های فنی و حرفه ای
- آینده پژوهی با توجه به تغییرات مستمر فناوری‌ها جهت شناسایی تاثیر آن در ایجاد یا حذف فرصت‌های شغلی

۲-۲-۲ تعیین وضع موجود حوزه فنی و حرفه‌ای در شهرستان پیشوا

برنامه‌های آموزشی مرکز فنی و حرفه‌ای شهرستان پیشوا به شرح زیر می‌باشد:

- اجرای دوره‌های آموزشی تخصصی
- ارائه مشاوره و هدایت شغلی به کارآموزان، دانشجویان، سربازان و وظیفه و افراد جویای کار
- ارائه آموزش رایگان در حوزه‌های فنی، خدماتی، کشاورزی
- ارائه آموزش در محیط کار واقعی
- مدیریت، بازرسی و نظارت بر عملکرد موسسات کارآموزی آزاد وابسته به فنی و حرفه ای
- عقد تفاهم نامه با دستگاه‌های همکار از طریق ظرفیت‌های موجود و مشترک
- اخذ آزمون تعیین صلاحیت فنی
- صدور مجوز تاسیس آموزشگاه به بخش خصوصی
- بازرسی و نظارت بر حسن ارائه آموزش توسط بخش خصوصی به متقاضیان

با توجه به پتانسیل‌ها و قابلیت‌های خاص شهرستان پیشوا حوزه‌های آموزشی زیر در قالب ۵ کارگاه و ۸ رشته کارگاه

مکانیک، کارگاه برق صنعتی، کارگاه جوشکاری، کارگاه برق ساختمان، کارگاه برق خودرو

۳ کارگاه مکانیک، برق صنعتی، سیم پیچی و ۶ رشته آموزشی در بخش روستا

۲ کارگاه برق ساختمان و جوشکاری و ۳ رشته آموزشی در بخش زندان

۱ کارگاه مکانیک و ۱ رشته آموزشی در پادگان

در بخش آموزش‌های آزاد نیز صدور مجوز فعالیت و نظارت ۳۸ آموزشگاه آزاد در ۲ خوشه و ۱۲ حرفه آموزشی

در سطح شهرستان صورت گرفته است.



۱-۲-۲-۲ ظرفیت‌های موجود شهرستان در حوزه حرفه‌ای

- بر خورداری از شهرک صنعتی دولتی.
- بر خورداری از پتانسیل کشاورزی.
- قطب تولید گل و گیاهان داروئی.

۲-۲-۲-۲ برنامه‌های در دست اقدام سازمان فنی و حرفه‌ای در شهرستان پیشوا

- ارائه آموزش‌های مهارتی در صنایع و توانمندسازی نیروی کار شهرستان
- راه اندازی کارگاه آموزشی خانه هوشمند و صفحات خورشیدی.
 - راه اندازی کارگاه آموزشی آبیاری به روش قطره بارانی (آبیاری تحت فشار)
 - راه اندازی و تجهیز کارگاه‌های کشاورزی در رشته‌های محصولات گلخانه‌ای، گیاهان داروئی.
 - راه اندازی و تجهیز کارگاه‌های آموزشی (تراش سنگ-شیشه گری-تعمیرات موبایل-گل‌های آپارتمانی- قالبیافی-صنایع دستی) ویژه خواهران.
 - راه اندازی و توسعه کارگاه آموزشی هتلداری و گردشگری.

۳-۲-۲ تعیین اهداف کلی بخش فنی و حرفه‌ای در شهرستان پیشوا

- تقویت انسجام و یکپارچگی نظام آموزش فنی و حرفه ای و مهارت آموزی
- افزایش بهره وری در کاربرد منابع
- ایجاد قدرت انطباق مراکز با نیازها
- افزایش اثر بخشی آموزش فنی و حرفه ای و مهارت آموزی
- گسترش مشارکت‌های بخش دولتی و غیردولتی آموزش فنی و حرفه ای و مهارت آموزی

۴-۲-۲ راهبرد دستیابی به اهداف کلی آموزش فنی و حرفه‌ای

- فراهم آوردن شرایط و امکانات نهادی
- توسعه همکاری و هماهنگی بین زیر نظام‌ها و تقویت مسیرهای پیوستگی آنها
- ارتقای بهره‌وری در عرضه‌کنندگان آموزش فنی و حرفه‌ای و مهارت‌آموزی
- ارتقای پایداری منابع مالی و بازیگری در تخصیص منابع دولتی بین زیر نظام‌های آموزش فنی و حرفه‌ای و مهارت‌آموزی
- دسترسی گروه‌های خاص به آموزش‌های مهارتی
- افزایش و ارتقای کیفی آموزش غیر رسمی مهارتی
- توسعه هدفمند آموزش فنی و حرفه‌ای و مهارت‌آموزی در استان‌ها
- گسترش و ارتقای رویکردهای تقاضا محور
- تضمین کیفیت آموزش‌ها و بهبود مستمر آنها
- طراحی بسته همکاری و حمایتی از عرضه‌کنندگان غیر دولتی آموزش

۵-۲-۲ سیاست‌های راهبردی آموزش فنی و حرفه‌ای

- استفاده از ظرفیت‌های سایر دستگاه‌ها و سازمان‌های دولتی و غیر دولتی برای آموزش متوسطه فنی و حرفه‌ای
- هماهنگی در تدوین استانداردهای آموزشی در زیر نظام‌های بخش آموزش فنی و حرفه‌ای و مهارت‌آموزی
- استفاده موثر از ظرفیت‌های موجود
- برنامه ریزی برای تربیت نیروی انسانی متخصص
- برنامه ریزی مدیریت و اقتصاد آموزش فنی و حرفه‌ای و مهارت‌آموزی
- تقویت سیاست فروش خدمات و محصولات تولیدی مراکز آموزش فنی و حرفه‌ای
- تاکید خاص به آموزش مهارتی و توانمند سازی بهره‌برداران کشاورزی
- توجه به آموزش مهارتی زنان روستایی
- تاکید بر مهارت‌آموزی بر سکونت‌گاه‌های غیر رسمی
- توجه به مهارت‌آموزی اقشار آسیب‌پذیر و یا در معرض آسیب‌های اجتماعی
- رویکرد استفاده از ظرفیت بخش غیر دولتی و نهادهای عمومی برای آموزش به گروه‌های خاص
- تعیین مسیر ارتقای شغلی مربیان دولتی و رتبه‌بندی و ارتقای شایستگی‌های مربیان
- ایجاد تحول در شیوه‌ها و برنامه‌های آموزشی‌های مبتنی بر شایستگی‌ها با نگاه کل‌نگر و رویکرد کارآفرینانه و فن‌آورانه
- بازنگری، اصلاح و تدوین استانداردهای مهارتی و محتوای آموزشی با مشارکت بخش غیر دولتی و بنگاه‌ها

- جلب مشارکت صنایع، اتحادیه‌ها و صنوف تولیدی، خدماتی و کشاورزی در آزمون و ارزشیابی مهارت جویان
- کاربرد شیوه‌های یاددهی-یادگیری حرفه ای نوین
- برنامه ریزی توسعه مهارت با توجه به سندهای آمایشی و ظرفیت‌های استانی
- توجه به نیازهای منطقه ای و آمایش سرزمین و بازنگری در عناوین، رشته محل‌ها و برنامه‌ها متناسب با نیازها
- استفاده مستمر از نظام جامع اطلاعات بازار کار در توسعه آموزش فنی و حرفه ای و مهارتی
- توسعه آموزش‌های مهارتی برای مشاغل غیر رسمی شناسایی شده
- توجه به کار آفرینی در آموزش فنی و حرفه ای با محوریت نقش بخش غیر دولتی
- الزام بنگاه‌های اقتصادی به حرفه آموزی و ارتقاء مستمر شایستگی‌های حرفه ای شاغلین و ایجاد سازوکار لازم برای تشویق بنگاه‌های اقتصادی به حرفه آموزی کارگران
- عمومی سازی مشاوره‌های آموزش فنی و حرفه ای در جامع و تعمیم فرهنگ مهارت از طریق همکاری مشترک سازمان آموزش فنی و حرفه ای با سایر دستگاه‌های مرتبط و رسانه‌های جمعی
- پیگیری مستمر و نظام مند وضعیت اشتغال مهارت آموختگان
- استفاده از ظرفیت نهادهای غیر دولتی در ارزشیابی و اعتبار سنجی
- استفاده امکانات بنگاه‌ها در فرآیند آموزشی
- استفاده از فن آوری‌های پیشرفته در امر آموزش تربیت و ارتقای حرفه ای مدرسان، هنرآموزان و مربیان مهارتی
- فرهنگ سازی برای ترویج ارزش کار و مهارت آموزی و معرفی آموزش‌ها به خانوارها و بنگاه‌ها
- ترویج آموزش فنی و حرفه ای در بین خانواده‌ها به صورت آموزش سازمان نیافته
- پیش بینی بسته ای حمایتی مناسب و کارا و پشتیبانی از فعالیتهای بخش خصوصی از جمله در تقسیم کار بین دولت و بخش خصوصی حمایت حقوقی، حمایت مالی، برون سپاری
- برون سپاری دوره‌های آموزشی

۲-۲-۶ اهداف کمی و منابع مالی مورد نیاز اداره کل فنی و حرفه‌ای استان تهران در شهرستان پیشوا طی سال‌های برنامه ششم توسعه

ردیف	فصل	کد فصل	برنامه	کد برنامه	هدف/ عملیات	واحد اندازه گیری	حجم کل عملیات				اعتبارات ملی				اعتبارات استانی				منابع مالی داخلی										
							جمع کل عملیات	جمع منابع مورد نیاز	۱۳۹۶	۱۳۹۷	۱۳۹۸	۱۳۹۹	۱۴۰۰	جمع اعتبارات ملی مورد نیاز	۱۳۹۶	۱۳۹۷	۱۳۹۸	۱۳۹۹	۱۴۰۰	جمع اعتبارات استانی مورد نیاز	۱۳۹۶	۱۳۹۷	۱۳۹۸	۱۳۹۹	۱۴۰۰				
۱	آموزش فنی و حرفه‌ای و مهارت آموزی	۱۸۰۲۰۰۰۰۰۰۰	آموزش غیررسمی فنی و حرفه‌ای و مهارتی	۱۸۰۲۰۰۰۰۰۰۰	اجرای دوره‌های آموزش تخصصی	دوره	۲۳۳۰۰	۴۳۸۰	۲۸۰۰۰	۱۵۰۰۰	۳۰۰۰۰	۳۶۰۰۰	۴۲۰۰۰	۱۵۱۰	۰۰۰	۳۵۰۰۰	۷۰۰۰۰	۸۴۰۰۰	۹۸۰۰۰	۲۸۷۰۰۰۰	۰۰۰	۰۰۰	۰۰۰	۰۰۰	۰۰۰	۰۰۰	۰۰۰	۰۰۰	۰۰۰
۲	آموزش فنی و حرفه‌ای و مهارت آموزی	۱۸۰۲۰۰۰۰۰۰۰	آموزش غیررسمی فنی و حرفه‌ای و مهارتی	۱۸۰۲۰۰۰۰۰۰۰	متناسب سازی سخت افزارهای کارگاهی با تغییرات فناوری مشاغل نوین	کارگاه	۷۰۰	۱۳۵۰	۰۰۰	۴۵۰۰	۹۰۰۰	۹۰۰۰	۱۸۰۰۰	۴۰۵	۰۰۰	۱۰۵۰۰	۲۱۰۰۰	۲۱۰۰۰	۴۲۰۰۰	۹۴۵۰۰	۰۰۰	۰۰۰	۰۰۰	۰۰۰	۰۰۰	۰۰۰	۰۰۰	۰۰۰	
۳	آموزش فنی و حرفه‌ای و مهارت آموزی	۱۸۰۲۰۰۰۰۰۰۰	آموزش غیررسمی فنی و حرفه‌ای و مهارتی	۱۸۰۲۰۰۰۰۰۰۰	مشاوره هدایت شغلی کارآموزان و کارجویان	مشاوره	۱۱۳۸۳۰۰	۲۷۶	۲۶۰۰	۳۰۰۰	۵۰۰۰	۷۰۰۰	۱۰۰۰۰	۲۷۶	۰۰۰	۰۰۰	۰۰۰	۰۰۰	۰۰۰	۰۰۰	۰۰۰	۰۰۰	۰۰۰	۰۰۰	۰۰۰	۰۰۰	۰۰۰	۰۰۰	۰۰۰
۴	آموزش فنی و حرفه‌ای و مهارت آموزی	۱۸۰۲۰۰۰۰۰۰۰	آموزش غیررسمی فنی و حرفه‌ای و مهارتی	۱۸۰۲۰۰۰۰۰۰۰	اجرای نیازسنجی آموزشی در سطح شهرستان	مرحله	۷۰۰	۴۲۰	۰۰۰	۵۰۰۰	۱۰۰۰۰	۱۲۰۰۰	۱۵۰۰۰	۴۲۰	۰۰۰	۰۰۰	۰۰۰	۰۰۰	۰۰۰	۰۰۰	۰۰۰	۰۰۰	۰۰۰	۰۰۰	۰۰۰	۰۰۰	۰۰۰	۰۰۰	۰۰۰

ردیف	فصل	کد فصل	برنامه	کد برنامه	هدف/ عملیات	واحد اندازه گیری	حجم کل عملیات		اعتبارات ملی	اعتبارات استانی	منابع مالی داخلی
							جمع منابع مورد نیاز	جمع کل عملیات			
۵	آموزش فنی و حرفه‌ای و مهارت آموزی	۱۸۰۲۰۰۰۰۰۰۰۰	آموزش غیررسمی فنی و حرفه‌ای و مهارتی	۱۸۰۲۰۰۰۰۰۰۰۰	ارائه مشاوره شغلی و آموزشی رایگان به متقاضیان	نفر	۲۶۳۴۰	۱۵۰۳۴۰۰	۲۱۱	۲۱۱	۰۰۰
							۲۸۰۰۰	۱۹۰۰۰۰۰	۰۰۰	۰۰۰	۰۰۰
							۳۰۰۰۰	۲۱۰۰۰۰۰	۰۰۰	۰۰۰	۰۰۰
							۳۲۰۰۰	۲۲۰۰۰۰۰	۰۰۰	۰۰۰	۰۰۰
							۳۴۰۰۰	۳۴۰۰۰۰۰	۰۰۰	۰۰۰	۰۰۰
							۴۰۰۰۰	۱۰۲۵۲۱۰۰۰	۰۰۰	۰۰۰	۰۰۰
							۴۰۰۰۰	۱۵۰۰۰	۰۰۰	۰۰۰	۰۰۰
							۴۰۰۰۰	۱۱۲۵۰	۰۰۰	۰۰۰	۰۰۰
							۴۰۰۰۰	۱۱۲۵۰	۰۰۰	۰۰۰	۰۰۰
							۴۰۰۰۰	۱۱۲۵۰	۰۰۰	۰۰۰	۰۰۰
۶	آموزش فنی و حرفه‌ای و مهارت آموزی	۱۸۰۲۰۰۰۰۰۰۰۰	آموزش غیررسمی فنی و حرفه‌ای و مهارتی	۱۸۰۲۰۰۰۰۰۰۰۰	ارائه آموزش رایگان در حوزه‌های فنی، خدماتی، کشاورزی و هنر و فرهنگ	تفریحات	۱۷۵۲۱۰۰	۱۰۲۵۲۱۰۰۰	۱۲۳۰	۱۲۳۰	۰۰۰
							۱۹۰۰۰۰۰	۱۵۰۰۰	۰۰۰	۰۰۰	۰۰۰
							۲۱۰۰۰۰۰	۲۱۰۰۰۰۰	۰۰۰	۰۰۰	۰۰۰
							۲۲۰۰۰۰۰	۲۲۰۰۰۰۰	۰۰۰	۰۰۰	۰۰۰
							۲۴۰۰۰۰۰	۳۴۰۰۰۰۰	۰۰۰	۰۰۰	۰۰۰
							۳۰۵۰	۱۰۲۵۲۱۰۰۰	۰۰۰	۰۰۰	۰۰۰
							۴۵۰۰۰	۱۵۰۰۰	۰۰۰	۰۰۰	۰۰۰
							۱۵۰۰۰	۱۱۲۵۰	۰۰۰	۰۰۰	۰۰۰
							۱۸۰۰۰	۱۱۲۵۰	۰۰۰	۰۰۰	۰۰۰
							۲۴۰۰۰	۱۱۲۵۰	۰۰۰	۰۰۰	۰۰۰
۷	آموزش فنی و حرفه‌ای و مهارت آموزی	۱۸۰۲۰۰۰۰۰۰۰۰	آموزش غیررسمی فنی و حرفه‌ای و مهارتی	۱۸۰۲۰۰۰۰۰۰۰۰	تجهیز و راه اندازی گلخانه	درصد	۰۰	۱۵۰۰	۴۵۰	۴۵۰	۰۰۰
							۲۵۰۰	۱۵۰۰	۰۰۰	۰۰۰	۰۰۰
							۲۵۰۰	۱۱۲۵۰	۰۰۰	۰۰۰	۰۰۰
							۲۵۰۰	۱۱۲۵۰	۰۰۰	۰۰۰	۰۰۰
							۲۵۰۰	۱۱۲۵۰	۰۰۰	۰۰۰	۰۰۰
							۲۵۰۰	۱۱۲۵۰	۰۰۰	۰۰۰	۰۰۰
							۲۵۰۰	۱۱۲۵۰	۰۰۰	۰۰۰	۰۰۰
							۲۵۰۰	۱۱۲۵۰	۰۰۰	۰۰۰	۰۰۰
							۲۵۰۰	۱۱۲۵۰	۰۰۰	۰۰۰	۰۰۰
							۲۵۰۰	۱۱۲۵۰	۰۰۰	۰۰۰	۰۰۰
۸	آموزش فنی و حرفه‌ای و مهارت آموزی	۱۸۰۲۰۰۰۰۰۰۰۰	آموزش غیررسمی فنی و حرفه‌ای و مهارتی	۱۸۰۲۰۰۰۰۰۰۰۰	تجهیز و راه اندازی کارگاه آموزشی خانه هوشمند و صفحات خورشیدی	درصد	۰۰	۱۰۰۰	۳۰۰	۳۰۰	۰۰۰
							۲۵۰۰	۱۰۰۰	۰۰۰	۰۰۰	۰۰۰
							۲۵۰۰	۶۰۰۰	۰۰۰	۰۰۰	۰۰۰
							۲۵۰۰	۶۰۰۰	۰۰۰	۰۰۰	۰۰۰
							۲۵۰۰	۶۰۰۰	۰۰۰	۰۰۰	۰۰۰
							۲۵۰۰	۶۰۰۰	۰۰۰	۰۰۰	۰۰۰
							۲۵۰۰	۶۰۰۰	۰۰۰	۰۰۰	۰۰۰
							۲۵۰۰	۶۰۰۰	۰۰۰	۰۰۰	۰۰۰
							۲۵۰۰	۶۰۰۰	۰۰۰	۰۰۰	۰۰۰
							۲۵۰۰	۶۰۰۰	۰۰۰	۰۰۰	۰۰۰
جمع منابع داخلی مورد نیاز	جمع اعتبارات استانی مورد نیاز	۱۸۲۰۰۰۰	جمع اعتبارات استانی مورد نیاز	۱۸۲۰۰۰۰	جمع اعتبارات استانی مورد نیاز	جمع اعتبارات استانی مورد نیاز	۱۳۹۶	۲۶۲۵۰	۱۳۹۶	۱۳۹۶	۰۰۰
							۱۳۹۷	۲۶۲۵۰	۱۳۹۷	۱۳۹۷	۰۰۰
							۱۳۹۸	۲۶۲۵۰	۱۳۹۸	۱۳۹۸	۰۰۰
							۱۳۹۹	۲۶۲۵۰	۱۳۹۹	۱۳۹۹	۰۰۰
							۱۴۰۰	۲۶۲۵۰	۱۴۰۰	۱۴۰۰	۰۰۰
							۱۳۹۶	۲۶۲۵۰	۱۳۹۶	۱۳۹۶	۰۰۰
							۱۳۹۷	۲۶۲۵۰	۱۳۹۷	۱۳۹۷	۰۰۰
							۱۳۹۸	۲۶۲۵۰	۱۳۹۸	۱۳۹۸	۰۰۰
							۱۳۹۹	۲۶۲۵۰	۱۳۹۹	۱۳۹۹	۰۰۰
							۱۴۰۰	۲۶۲۵۰	۱۴۰۰	۱۴۰۰	۰۰۰
جمع منابع داخلی مورد نیاز	جمع اعتبارات استانی مورد نیاز	۱۰۵۰۰۰۰	جمع اعتبارات استانی مورد نیاز	۱۰۵۰۰۰۰	جمع اعتبارات استانی مورد نیاز	جمع اعتبارات استانی مورد نیاز	۱۳۹۶	۲۶۲۵۰	۱۳۹۶	۱۳۹۶	۰۰۰
							۱۳۹۷	۲۶۲۵۰	۱۳۹۷	۱۳۹۷	۰۰۰
							۱۳۹۸	۲۶۲۵۰	۱۳۹۸	۱۳۹۸	۰۰۰
							۱۳۹۹	۲۶۲۵۰	۱۳۹۹	۱۳۹۹	۰۰۰
							۱۴۰۰	۲۶۲۵۰	۱۴۰۰	۱۴۰۰	۰۰۰
							۱۳۹۶	۲۶۲۵۰	۱۳۹۶	۱۳۹۶	۰۰۰
							۱۳۹۷	۲۶۲۵۰	۱۳۹۷	۱۳۹۷	۰۰۰
							۱۳۹۸	۲۶۲۵۰	۱۳۹۸	۱۳۹۸	۰۰۰
							۱۳۹۹	۲۶۲۵۰	۱۳۹۹	۱۳۹۹	۰۰۰
							۱۴۰۰	۲۶۲۵۰	۱۴۰۰	۱۴۰۰	۰۰۰

ردیف	فصل	کد فصل	برنامه	کد برنامه	هدف/ عملیات	واحد اندازه گیری	حجم کل عملیات		اعتبارات ملی	اعتبارات استانی	منابع مالی داخلی
							جمع منابع مورد نیاز	جمع کل عملیات			
۹	آموزش فنی و حرفه‌ای و مهارت آموزی	۱۸۰۲۰۰۰۰۰۰۰	آموزش غیررسمی فنی و حرفه‌ای و مهارتی	۱۸۰۲۰۰۵۰۰۰۰	تجهیزوراه اندازی کارگاه آموزشی موبایل، صنایع دستی، تراش سنگ ویژه خواهران	تعداد	۰۰	۹۵۰	۲۸۵	۰	
۱۰	آموزش فنی و حرفه‌ای و مهارت آموزی	۱۸۰۲۰۰۰۰۰۰۰	آموزش غیررسمی فنی و حرفه‌ای و مهارتی	۱۸۰۲۰۰۵۰۰۰۰	اخذ آزمون تعیین صلاحیت فنی و اعطای گواهینامه مهارت	تفر	۶۲۶۰	۱۰۸۰	۰	۰	
۱۱	آموزش فنی و حرفه‌ای و مهارت آموزی	۱۸۰۲۰۰۰۰۰۰۰	آموزش غیررسمی فنی و حرفه‌ای و مهارتی	۱۸۰۲۰۰۵۰۰۰۰	عقد تفاهم نامه همکاری با دستگاه‌ها و نهادهای همکار	تفاهم نامه	۲۰	۰	۰	۰	
۱۲	آموزش فنی و حرفه‌ای و مهارت آموزی	۱۸۰۲۰۰۰۰۰۰۰	آموزش غیررسمی فنی و حرفه‌ای و مهارتی	۱۸۰۲۰۰۵۰۰۰۰	اجرای طرح نیازسنجی آموزشی بر اساس نیاز بازار کار	مرحله/تعداد	۰۰	۷۹۰	۷۹۰	۰	
								جمع منابع مورد نیاز	جمع اعتبارات استانی مورد نیاز	جمع منابع داخلی	
								۹۵۰	۲۸۵	۰	
								۶۲۶۰	۱۰۸۰	۰	
								۴۰۰	۲۱۰۰۰	۰	
								۹۵۰	۱۰۵۰۰	۰	
								۹۰۰۰	۱۴۰۰۰۰	۰	
								۹۰۰۰	۲۱۰۰۰۰	۰	
								۹۰۰۰	۲۱۰۰۰۰	۰	
								۰	۰	۰	
								۰	۰	۰	
								۰	۰	۰	
								۰	۰	۰	
								۰	۰	۰	
								۰	۰	۰	
								۰	۰	۰	
								۰	۰	۰	
								۰	۰	۰	
								۰	۰	۰	
								۰	۰	۰	
								۰	۰	۰	
								۰	۰	۰	
								۰	۰	۰	
								۰	۰	۰	
								۰	۰	۰	
								۰	۰	۰	
								۰	۰	۰	
								۰	۰	۰	
								۰	۰	۰	
								۰	۰	۰	
								۰	۰	۰	
								۰	۰	۰	
								۰	۰	۰	
								۰	۰	۰	
								۰	۰	۰	
								۰	۰	۰	
								۰	۰	۰	
								۰	۰	۰	
								۰	۰	۰	
								۰	۰	۰	

ردیف	فصل	کد فصل	برنامه	کد برنامه	هدف/ عملیات	واحد اندازه گیری	حجم کل عملیات		اعتبارات ملی	اعتبارات استانی	منابع مالی داخلی				
							جمع منابع مورد نیاز	جمع اعتبارات استانی مورد نیاز							
۱۳	آموزش فنی و حرفه‌ای و مهارت آموزی	۱۸۰۲۰۵۰۰۰۰	آموزش غیررسمی فنی و حرفه‌ای و مهارتی	۱۸۰۲۰۵۰۰۰	اجرای طرح مهارت آموزی در محیط کار واقعی	نفر	۰۰۰	۵۰۰	۱۳۹۶	۱۳۹۷	۱۳۹۸	۱۳۹۹	۱۴۰۰	جمع منابع داخلی مورد نیاز	۰۰۰
۱۴	آموزش فنی و حرفه‌ای و مهارت آموزی	۱۸۰۲۰۵۰۰۰۰	آموزش غیررسمی فنی و حرفه‌ای و مهارتی	۱۸۰۲۰۵۰۰۰	صدور مجوز جوار کارگاهی به بخش خصوصی و صنایع فعال در بخش آموزش	مجوز	۰۰۰	۱۰۰	۱۳۹۶	۱۳۹۷	۱۳۹۸	۱۳۹۹	۱۴۰۰	جمع اعتبارات استانی مورد نیاز	۰۰۰
۱۵	آموزش فنی و حرفه‌ای و مهارت آموزی	۱۸۰۲۰۵۰۰۰۰	آموزش غیررسمی فنی و حرفه‌ای و مهارتی	۱۸۰۲۰۵۰۰۰	برگزاری دوره‌های ارتقاء مهارت اصحاب صنایع	نفر ساعت	۰۰۰	۰۰۰	۱۳۹۶	۱۳۹۷	۱۳۹۸	۱۳۹۹	۱۴۰۰	جمع اعتبارات استانی مورد نیاز	۰۰۰
۱۶	آموزش فنی و حرفه‌ای و مهارت آموزی	۱۸۰۲۰۵۰۰۰۰	آموزش غیررسمی فنی و حرفه‌ای و مهارتی	۱۸۰۲۰۵۰۰۰	تعریف مشاغل جدید متناسب با نیاز روز و بازار کار	تعداد	۰۰۰	۰۰۰	۱۳۹۶	۱۳۹۷	۱۳۹۸	۱۳۹۹	۱۴۰۰	جمع اعتبارات استانی مورد نیاز	۰۰۰

ردیف	فصل	کد فصل	برنامه	کد برنامه	هدف/ عملیات	واحد اندازه گیری	حجم کل عملیات		اعتبارات ملی	اعتبارات استانی	منابع مالی داخلی								
							جمع منابع مورد نیاز	حجم کل عملیات			جمع اعتبارات استانی مورد نیاز	۱۳۹۶	۱۳۹۷	۱۳۹۸	۱۳۹۹	۱۴۰۰	جمع اعتبارات استانی مورد نیاز	۱۳۹۶	۱۳۹۷
۱۷	آموزش فنی و حرفه‌ای و مهارت آموزی	۱۸۰۲۰۰۰۰۰۰۰۰	آموزش غیررسمی فنی و حرفه‌ای و مهارتی	۱۸۰۲۰۰۰۰۰۰۰۰۰	ارائه آموزش‌های کسب و کار، تجارت الکترونیک، دوره‌های آشنائی با قوانین کار	تفریحات	۱۰۰۰	۹۶۰۰۰۰	۱۰۰۰	۳۰۰	۰۰۰	۰۰۰	۰۰۰	۰۰۰	۰۰۰	۰۰۰	۰۰۰	۰۰۰	۰۰۰
۱۸	آموزش فنی و حرفه‌ای و مهارت آموزی	۱۸۰۲۰۰۰۰۰۰۰۰۰	آموزش غیررسمی فنی و حرفه‌ای و مهارتی	۱۸۰۲۰۰۰۰۰۰۰۰۰	همکاری در راه اندازی بازارچه‌های فروش محصولات و دستاوردهای کارآموزان	تعداد	۱۰	۱۰	۵۵۰	۵۵۰	۰۰۰	۰۰۰	۰۰۰	۰۰۰	۰۰۰	۰۰۰	۰۰۰	۰۰۰	۰۰۰
۱۹	آموزش فنی و حرفه‌ای و مهارت آموزی	۱۸۰۲۰۰۰۰۰۰۰۰۰	آموزش غیررسمی فنی و حرفه‌ای و مهارتی	۱۸۰۲۰۰۰۰۰۰۰۰۰	اجرای طرح کارورزی دانش آموختگان دانشگاهی	تفر	۱۷۰	۳۰۰	۲۵۰	۲۵۰	۰۰۰	۰۰۰	۰۰۰	۰۰۰	۰۰۰	۰۰۰	۰۰۰	۰۰۰	۰۰۰
۲۰	آموزش فنی و حرفه‌ای و مهارت آموزی	۱۸۰۲۰۰۰۰۰۰۰۰۰	آموزش غیررسمی فنی و حرفه‌ای و مهارتی	۱۸۰۲۰۰۰۰۰۰۰۰۰	اجرای نیازسنجی آموزشی در سطح شهرستان	مرحله	۴۰	۵۰	۴۸۰	۴۸۰	۰۰۰	۰۰۰	۰۰۰	۰۰۰	۰۰۰	۰۰۰	۰۰۰	۰۰۰	۰۰۰

ردیف	فصل	کد فصل	برنامه	کد برنامه	هدف/ عملیات	واحد اندازه گیری	حجم کل عملیات		اعتبارات ملی		اعتبارات استانی		منابع مالی داخلی	
							تعداد	مبلغ	تعداد	مبلغ	تعداد	مبلغ	تعداد	مبلغ
۲۱	آموزش فنی و حرفه‌ای و مهارت آموزی	۱۸۰۲۰۰۰۰۰۰۰۰	آموزش غیررسمی فنی و حرفه‌ای و مهارتی	۱۸۰۲۰۰۰۰۰۰۰	برگزاری دوره‌های آموزش مهارتی زود بازده	تعداد	۴۰	۷۷۰	۷۷۰	۰	۰	۰	۰	
۲۲	آموزش فنی و حرفه‌ای و مهارت آموزی	۱۸۰۲۰۰۰۰۰۰۰۰	آموزش غیررسمی فنی و حرفه‌ای و مهارتی	۱۸۰۲۰۰۰۰۰۰۰	آموزشی متناسب با نیازسنجی آموزشی	تعداد	۲۰	۲۸۵۰	۲۸۵۰	۰	۰	۰	۰	
۲۳	آموزش فنی و حرفه‌ای و مهارت آموزی	۱۸۰۲۰۰۰۰۰۰۰۰	آموزش غیررسمی فنی و حرفه‌ای و مهارتی	۱۸۰۲۰۰۰۰۰۰۰	اجرای طرح نیازسنجی در سطح پادگان	مرحله	۰	۶۴۰	۶۴۰	۰	۰	۰	۰	
۲۴	آموزش فنی و حرفه‌ای و مهارت آموزی	۱۸۰۲۰۰۰۰۰۰۰۰	آموزش غیررسمی فنی و حرفه‌ای و مهارتی	۱۸۰۲۰۰۰۰۰۰۰	ارائه مشاوره شغلی و آموزشی رایگان به سربازان وظیفه	تفر	۵۰۰	۱۵۳	۱۵۳	۰	۰	۰	۰	
۲۵	آموزش فنی و حرفه‌ای و مهارت آموزی	۱۸۰۲۰۰۰۰۰۰۰۰	آموزش غیررسمی فنی و حرفه‌ای و مهارتی	۱۸۰۲۰۰۰۰۰۰۰	ارائه آموزش‌های کارآفرینی، مهارتی پایه و پیشرفته	تفر ساعت	۰	۱۵۰	۱۵۰	۰	۰	۰	۰	
					حجم کل عملیات			۲۸۰۰۰	۲۸۰۰۰					
					جمع منابع مورد نیاز			۷۷۰	۲۸۵۰					
					اعتبارات ملی			۷۷۰	۲۸۵۰					
					اعتبارات استانی			۰	۰					
					منابع مالی داخلی			۰	۰					
					جمع اعتبارات استانی مورد نیاز			۰	۰					
					جمع اعتبارات استانی			۰	۰					
					جمع منابع داخلی مورد نیاز			۰	۰					

ردیف	فصل	کد فصل	برنامه	کد برنامه	هدف/ عملیات	واحد اندازه گیری	حجم کل عملیات		اعتبارات ملی	اعتبارات استانی	منابع مالی داخلی	
							تعداد	مقدار			جمع اعتبارات ملی مورد نیاز	جمع اعتبارات استانی مورد نیاز
۲۶	آموزش فنی و حرفه‌ای و مهارت آموزی	۱۸۰۲۰۰۰۰۰۰۰۰	آموزش غیررسمی فنی و حرفه‌ای و مهارتی	۱۸۰۲۰۰۰۰۰۰۰	تجهیز کارگاه‌های آموزشی در پادگان	تعداد	۰۰	۲۲۵۰	۰۰۰۰	۰۰۰۰	۰۰۰۰	۰۰۰۰
							۱۰	۰۰۰۰	۰۰۰۰	۰۰۰۰	۰۰۰۰	
							۲۰	۰۰۰۰	۰۰۰۰	۰۰۰۰	۰۰۰۰	
							۴۰	۰۰۰۰	۰۰۰۰	۰۰۰۰	۰۰۰۰	
							۴۰	۰۰۰۰	۰۰۰۰	۰۰۰۰	۰۰۰۰	
							۱۱۰۰۰	۰۰۰۰	۰۰۰۰	۰۰۰۰	۰۰۰۰	
							۲۲۵۰	۰۰۰۰	۰۰۰۰	۰۰۰۰	۰۰۰۰	
							۹۰۰۰	۰۰۰۰	۰۰۰۰	۰۰۰۰	۰۰۰۰	
							۱۳۵۰۰	۰۰۰۰	۰۰۰۰	۰۰۰۰	۰۰۰۰	
							۲۱۰۰۰	۰۰۰۰	۰۰۰۰	۰۰۰۰	۰۰۰۰	
۲۷	آموزش فنی و حرفه‌ای و مهارت آموزی	۱۸۰۲۰۰۰۰۰۰۰	آموزش غیررسمی فنی و حرفه‌ای و مهارتی	۱۸۰۲۰۰۰۰۰۰۰	اخذ آزمون تعیین صلاحیت فنی سربازان وظیفه و اعطای گواهینامه مهارت بین المللی	مقدار	۱۵۰	۱۰۰	۰۰۰۰	۰۰۰۰	۰۰۰۰	۰۰۰۰
							۲۴۰	۰۰۰۰	۰۰۰۰	۰۰۰۰	۰۰۰۰	
							۷۰۰	۰۰۰۰	۰۰۰۰	۰۰۰۰	۰۰۰۰	
							۸۰۰	۰۰۰۰	۰۰۰۰	۰۰۰۰	۰۰۰۰	
							۱۰۰۰	۰۰۰۰	۰۰۰۰	۰۰۰۰	۰۰۰۰	
							۲۸۹۰۰	۰۰۰۰	۰۰۰۰	۰۰۰۰	۰۰۰۰	
							۱۰۰	۰۰۰۰	۰۰۰۰	۰۰۰۰	۰۰۰۰	
							۵۰۰	۰۰۰۰	۰۰۰۰	۰۰۰۰	۰۰۰۰	
							۱۰۰۰	۰۰۰۰	۰۰۰۰	۰۰۰۰	۰۰۰۰	
							۲۵۰۰	۰۰۰۰	۰۰۰۰	۰۰۰۰	۰۰۰۰	
۲۸	آموزش فنی و حرفه‌ای و مهارت آموزی	۱۸۰۲۰۰۰۰۰۰۰	آموزش غیررسمی فنی و حرفه‌ای و مهارتی	۱۸۰۲۰۰۰۰۰۰۰	اجرای طرح نیازسنجی آموزش‌های روستائی	مرحله	۰۰	۳۷۰	۰۰۰۰	۰۰۰۰	۰۰۰۰	۰۰۰۰
							۱۰	۰۰۰۰	۰۰۰۰	۰۰۰۰	۰۰۰۰	
							۲۰	۰۰۰۰	۰۰۰۰	۰۰۰۰	۰۰۰۰	
							۲۰	۰۰۰۰	۰۰۰۰	۰۰۰۰	۰۰۰۰	
							۲۰	۰۰۰۰	۰۰۰۰	۰۰۰۰	۰۰۰۰	
							۷۰۰	۰۰۰۰	۰۰۰۰	۰۰۰۰	۰۰۰۰	
							۳۷۰	۰۰۰۰	۰۰۰۰	۰۰۰۰	۰۰۰۰	
							۵۰۰۰	۰۰۰۰	۰۰۰۰	۰۰۰۰	۰۰۰۰	
							۱۰۰۰۰	۰۰۰۰	۰۰۰۰	۰۰۰۰	۰۰۰۰	
							۱۰۰۰۰	۰۰۰۰	۰۰۰۰	۰۰۰۰	۰۰۰۰	
۲۹	آموزش فنی و حرفه‌ای و مهارت آموزی	۱۸۰۲۰۰۰۰۰۰۰	آموزش غیررسمی فنی و حرفه‌ای و مهارتی	۱۸۰۲۰۰۰۰۰۰۰	ارائه آموزش‌های صنایع دستی	تفریحات	۰۰	۴۴۰	۰۰۰۰	۰۰۰۰	۰۰۰۰	۰۰۰۰
							۲۰۰۰۰	۰۰۰۰	۰۰۰۰	۰۰۰۰	۰۰۰۰	
							۵۰۰۰۰	۰۰۰۰	۰۰۰۰	۰۰۰۰	۰۰۰۰	
							۱۰۰۰۰۰	۰۰۰۰	۰۰۰۰	۰۰۰۰	۰۰۰۰	
							۱۵۰۰۰۰	۰۰۰۰	۰۰۰۰	۰۰۰۰	۰۰۰۰	
							۳۳۰۰۰۰	۰۰۰۰	۰۰۰۰	۰۰۰۰	۰۰۰۰	
							۴۴۰	۰۰۰۰	۰۰۰۰	۰۰۰۰	۰۰۰۰	
							۱۲۰۰	۰۰۰۰	۰۰۰۰	۰۰۰۰	۰۰۰۰	
							۲۱۰۰	۰۰۰۰	۰۰۰۰	۰۰۰۰	۰۰۰۰	
							۳۹۰۰	۰۰۰۰	۰۰۰۰	۰۰۰۰	۰۰۰۰	

ردیف	فصل	کد فصل	برنامه	کد برنامه	هدف/ عملیات	واحد اندازه گیری	حجم کل عملیات		اعتبارات ملی	اعتبارات استانی	منابع مالی داخلی
							جمع منابع مورد نیاز	جمع منابع داخلی مورد نیاز			
۳۰	آموزش فنی و حرفه‌ای و مهارت آموزی	۱۸۰۲۰۰۰۰۰۰۰۰	آموزش غیررسمی فنی و حرفه‌ای و مهارتی	۱۸۰۲۰۰۰۰۰۰۰۰	ارائه آموزش‌های رشته‌های کشاورزی	تفرساعت	۰۰۰	۰۰۰	۰۰۰	۰۰۰	۰۰۰
							۵۷۶۰۰	۰	۰	۰	
							۱۳۹۷	۰	۰	۰	
							۱۳۹۸	۲۰	۰	۰	
							۱۳۹۹	۳۰	۰	۰	
							۱۴۰۰	۴۰	۰	۰	
							حجم کل عملیات	۵۲۶۰۰۰	۱۰۰۰	۰	۰
							جمع منابع مورد نیاز	۱۱۰۰	۰	۰	۰
							۱۳۹۶	۰۰۰	۰۰۰	۰۰۰	۰۰۰
							۱۳۹۷	۶۰۰۰	۰۰۰	۰۰۰	۰۰۰
۱۳۹۸	۷۵۰۰۰	۰۰۰	۰۰۰	۰۰۰							
۱۳۹۹	۹۰۰۰۰	۰۰۰	۰۰۰	۰۰۰							
۱۴۰۰	۱۰۵۰۰۰	۰۰۰	۰۰۰	۰۰۰							
جمع اعتبارات ملی مورد نیاز	۳۳۰	۰	۰	۰							
۱۳۹۶	۰۰۰	۰۰۰	۰۰۰	۰۰۰							
۱۳۹۷	۱۴۰۰۰	۰۰۰	۰۰۰	۰۰۰							
۱۳۹۸	۱۷۵۰۰۰	۰۰۰	۰۰۰	۰۰۰							
۱۳۹۹	۲۱۰۰۰۰	۰۰۰	۰۰۰	۰۰۰							
۱۴۰۰	۲۴۵۰۰۰	۰۰۰	۰۰۰	۰۰۰							
جمع اعتبارات استانی مورد نیاز	۷۷۰۰۰۰	۰۰۰	۰۰۰	۰۰۰							
۱۳۹۶	۰۰۰	۰۰۰	۰۰۰	۰۰۰							
۱۳۹۷	۰۰۰	۰۰۰	۰۰۰	۰۰۰							
۱۳۹۸	۰۰۰	۰۰۰	۰۰۰	۰۰۰							
۱۳۹۹	۰۰۰	۰۰۰	۰۰۰	۰۰۰							
۱۴۰۰	۰۰۰	۰۰۰	۰۰۰	۰۰۰							
جمع منابع داخلی مورد نیاز	۰۰۰	۰۰۰	۰۰۰	۰۰۰							
۳۱	آموزش فنی و حرفه‌ای و مهارت آموزی	۱۸۰۲۰۰۰۰۰۰۰۰	آموزش غیررسمی فنی و حرفه‌ای و مهارتی	۱۸۰۲۰۰۰۰۰۰۰۰	همکاری با دستگاه‌های ذیربط به ویژه قوه قضائیه، کمیته امداد، سازمان زندان‌ها در توانمندسازی جامعه هدف	تفاهم نامه	۰۰۰	۰۰۰	۰۰۰	۰۰۰	۰۰۰
							۱۰	۰	۰	۰	
							۱۳۹۷	۰	۰	۰	
							۱۳۹۸	۲۰	۰	۰	
							۱۳۹۹	۳۰	۰	۰	
							۱۴۰۰	۴۰	۰	۰	
							حجم کل عملیات	۱۰۰۰	۰	۰	۰
							جمع منابع مورد نیاز	۰	۰	۰	۰
							۱۳۹۶	۰۰۰	۰۰۰	۰۰۰	۰۰۰
							۱۳۹۷	۰۰۰	۰۰۰	۰۰۰	۰۰۰
۱۳۹۸	۰۰۰	۰۰۰	۰۰۰	۰۰۰							
۱۳۹۹	۰۰۰	۰۰۰	۰۰۰	۰۰۰							
۱۴۰۰	۰۰۰	۰۰۰	۰۰۰	۰۰۰							
جمع اعتبارات ملی مورد نیاز	۰	۰	۰	۰							
۱۳۹۶	۰۰۰	۰۰۰	۰۰۰	۰۰۰							
۱۳۹۷	۰۰۰	۰۰۰	۰۰۰	۰۰۰							
۱۳۹۸	۰۰۰	۰۰۰	۰۰۰	۰۰۰							
۱۳۹۹	۰۰۰	۰۰۰	۰۰۰	۰۰۰							
۱۴۰۰	۰۰۰	۰۰۰	۰۰۰	۰۰۰							
جمع اعتبارات استانی مورد نیاز	۰	۰	۰	۰							
۱۳۹۶	۰۰۰	۰۰۰	۰۰۰	۰۰۰							
۱۳۹۷	۰۰۰	۰۰۰	۰۰۰	۰۰۰							
۱۳۹۸	۰۰۰	۰۰۰	۰۰۰	۰۰۰							
۱۳۹۹	۰۰۰	۰۰۰	۰۰۰	۰۰۰							
۱۴۰۰	۰۰۰	۰۰۰	۰۰۰	۰۰۰							
جمع منابع داخلی مورد نیاز	۰۰۰	۰۰۰	۰۰۰	۰۰۰							
۳۲	آموزش فنی و حرفه‌ای و مهارت آموزی	۱۸۰۲۰۰۰۰۰۰۰۰	آموزش غیررسمی فنی و حرفه‌ای و مهارتی	۱۸۰۲۰۰۰۰۰۰۰۰	ارائه آموزش‌های مهارتی رایگان کوتاه مدت و متناسب با نیاز بازار کار	تفرساعت	۰۰۰	۰۰۰	۰۰۰	۰۰۰	۰۰۰
							۵۰۰۰۰	۰	۰	۰	
							۱۳۹۷	۰	۰	۰	
							۱۳۹۸	۱۰۰۰۰۰	۰	۰	
							۱۳۹۹	۱۵۰۰۰۰	۰	۰	
							۱۴۰۰	۲۰۰۰۰۰	۰	۰	
							حجم کل عملیات	۵۰۰۰۰۰۰	۰	۰	۰
							جمع منابع مورد نیاز	۴۷۵	۰	۰	۰
							۱۳۹۶	۰۰۰	۰۰۰	۰۰۰	۰۰۰
							۱۳۹۷	۱۳۵۰	۰۰۰	۰۰۰	۰۰۰
۱۳۹۸	۲۷۰۰	۰۰۰	۰۰۰	۰۰۰							
۱۳۹۹	۴۲۰۰	۰۰۰	۰۰۰	۰۰۰							
۱۴۰۰	۶۰۰۰	۰۰۰	۰۰۰	۰۰۰							
جمع اعتبارات ملی مورد نیاز	۱۴۳	۰	۰	۰							
۱۳۹۶	۰۰۰	۰۰۰	۰۰۰	۰۰۰							
۱۳۹۷	۳۱۵۰	۰۰۰	۰۰۰	۰۰۰							
۱۳۹۸	۶۳۰۰	۰۰۰	۰۰۰	۰۰۰							
۱۳۹۹	۹۸۰۰	۰۰۰	۰۰۰	۰۰۰							
۱۴۰۰	۱۴۰۰۰	۰۰۰	۰۰۰	۰۰۰							
جمع اعتبارات استانی مورد نیاز	۳۳۲۵۰	۰۰۰	۰۰۰	۰۰۰							
۱۳۹۶	۰۰۰	۰۰۰	۰۰۰	۰۰۰							
۱۳۹۷	۰۰۰	۰۰۰	۰۰۰	۰۰۰							
۱۳۹۸	۰۰۰	۰۰۰	۰۰۰	۰۰۰							
۱۳۹۹	۰۰۰	۰۰۰	۰۰۰	۰۰۰							
۱۴۰۰	۰۰۰	۰۰۰	۰۰۰	۰۰۰							
جمع منابع داخلی مورد نیاز	۰۰۰	۰۰۰	۰۰۰	۰۰۰							
۳۳	آموزش فنی و حرفه‌ای و مهارت آموزی	۱۸۰۲۰۰۰۰۰۰۰۰	آموزش غیررسمی فنی و حرفه‌ای و مهارتی	۱۸۰۲۰۰۰۰۰۰۰۰	اعطای گواهینامه مهارت به صاحبان مهارت در راستای اخذ تسهیلات	گواهینامه	۰۰۰	۰۰۰	۰۰۰	۰۰۰	۰۰۰
							۳۰۰	۰	۰	۰	
							۱۳۹۷	۰	۰	۰	
							۱۳۹۸	۱۰۰۰	۰	۰	
							۱۳۹۹	۱۶۰۰	۰	۰	
							۱۴۰۰	۲۰۰۰	۰	۰	
							حجم کل عملیات	۴۹۰۰۰	۰	۰	۰
							جمع منابع مورد نیاز	۲۶۰	۰	۰	۰
							۱۳۹۶	۰۰۰	۰۰۰	۰۰۰	۰۰۰
							۱۳۹۷	۳۰۰۰	۰۰۰	۰۰۰	۰۰۰
۱۳۹۸	۵۰۰۰	۰۰۰	۰۰۰	۰۰۰							
۱۳۹۹	۸۰۰۰	۰۰۰	۰۰۰	۰۰۰							
۱۴۰۰	۱۰۰۰۰	۰۰۰	۰۰۰	۰۰۰							
جمع اعتبارات ملی مورد نیاز	۲۶۰	۰	۰	۰							
۱۳۹۶	۰۰۰	۰۰۰	۰۰۰	۰۰۰							
۱۳۹۷	۰۰۰	۰۰۰	۰۰۰	۰۰۰							
۱۳۹۸	۰۰۰	۰۰۰	۰۰۰	۰۰۰							
۱۳۹۹	۰۰۰	۰۰۰	۰۰۰	۰۰۰							
۱۴۰۰	۰۰۰	۰۰۰	۰۰۰	۰۰۰							
جمع اعتبارات استانی مورد نیاز	۰	۰	۰	۰							
۱۳۹۶	۰۰۰	۰۰۰	۰۰۰	۰۰۰							
۱۳۹۷	۰۰۰	۰۰۰	۰۰۰	۰۰۰							
۱۳۹۸	۰۰۰	۰۰۰	۰۰۰	۰۰۰							
۱۳۹۹	۰۰۰	۰۰۰	۰۰۰	۰۰۰							
۱۴۰۰	۰۰۰	۰۰۰	۰۰۰	۰۰۰							
جمع منابع داخلی مورد نیاز	۰۰۰	۰۰۰	۰۰۰	۰۰۰							

ردیف	فصل	کد فصل	برنامه	کد برنامه	هدف/ عملیات	واحد اندازه گیری	حجم کل عملیات		اعتبارات ملی	اعتبارات استانی	منابع مالی داخلی
							جمع منابع مورد نیاز	جمع کل عملیات			
۳۴	آموزش فنی و حرفه‌ای و مهارت آموزی	۱۸۰۲۰۰۰۰۰۰۰۰	آموزش غیررسمی فنی و حرفه‌ای و مهارتی	۱۸۰۲۰۰۰۰۰۰۰۰	کمک به راه اندازی بازارچه‌های فروش محصولات مشاغل خانگی	تعداد	۰۰۰	۲۸۰	۰۰۰	۰۰۰	۰۰۰
							۱۰۰	۲۰	۰۰۰	۰۰۰	
							۱۳۹۷	۲۰	۰۰۰	۰۰۰	
							۱۳۹۸	۲۰	۰۰۰	۰۰۰	
							۱۳۹۹	۲۰	۰۰۰	۰۰۰	
							۱۴۰۰	۳۰	۰۰۰	۰۰۰	
							حجم کل عملیات	۸۰۰	۲۲۰۰۰۰۰	۰۰۰	۰۰۰
							جمع منابع مورد نیاز	۲۸۰	۳۵۰	۰۰۰	۰۰۰
							۱۳۹۶	۰۰۰	۰۰۰	۰۰۰	
							۱۳۹۷	۰۰۰	۰۰۰	۰۰۰	
۳۵	آموزش فنی و حرفه‌ای و مهارت آموزی	۱۸۰۲۰۰۰۰۰۰۰۰	آموزش غیررسمی فنی و حرفه‌ای و مهارتی	۱۸۰۲۰۰۰۰۰۰۰۰	ارائه آموزش‌های مهارتی رایگان و توانمندسازی شغلی منطبق با رشته‌های دانشگاهی، مهارتی پایه و عمومی	تفرساعت	۰۰۰	۲۰۰۰۰	۰۰۰	۰۰۰	۰۰۰
							۱۰۰	۴۰۰۰۰	۰۰۰	۰۰۰	
							۱۳۹۷	۴۰۰۰۰	۰۰۰	۰۰۰	
							۱۳۹۸	۴۰۰۰۰	۰۰۰	۰۰۰	
							۱۳۹۹	۴۰۰۰۰	۰۰۰	۰۰۰	
							۱۴۰۰	۱۰۰۰۰۰۰	۰۰۰	۰۰۰	
							حجم کل عملیات	۲۲۰۰۰۰۰	۲۲۰۰۰۰۰	۰۰۰	۰۰۰
							جمع منابع مورد نیاز	۱۰۵	۳۵۰	۰۰۰	۰۰۰
							۱۳۹۶	۰۰۰	۰۰۰	۰۰۰	
							۱۳۹۷	۲۸۰۰	۰۰۰	۰۰۰	
۳۶	آموزش فنی و حرفه‌ای و مهارت آموزی	۱۸۰۲۰۰۰۰۰۰۰۰	آموزش غیررسمی فنی و حرفه‌ای و مهارتی	۱۸۰۲۰۰۰۰۰۰۰۰	ارائه و صدور مجوز راه اندازی مرکز جوار دانشگاه	مجاز	۰۰۰	۰۰۰	۰۰۰	۰۰۰	۰۰۰
							۱۰۰	۱۰	۰۰۰	۰۰۰	
							۱۳۹۷	۱۰	۰۰۰	۰۰۰	
							۱۳۹۸	۱۰	۰۰۰	۰۰۰	
							۱۳۹۹	۱۰	۰۰۰	۰۰۰	
							۱۴۰۰	۱۰	۰۰۰	۰۰۰	
							حجم کل عملیات	۳۰۰	۳۰۰	۰۰۰	۰۰۰
							جمع منابع مورد نیاز	۰	۰	۰۰۰	۰۰۰
							۱۳۹۶	۰۰۰	۰۰۰	۰۰۰	
							۱۳۹۷	۰۰۰	۰۰۰	۰۰۰	

ردیف	فصل	کد فصل	برنامه	کد برنامه	هدف/ عملیات	واحد اندازه گیری	حجم کل عملیات		اعتبارات ملی	اعتبارات استانی	منابع مالی داخلی
							جمع منابع مورد نیاز	حجم کل عملیات			
۳۷	آموزش فنی و حرفه‌ای و مهارت آموزی	۱۸۰۲۰۲۰۰۰۰۰۰۰۰	آموزش غیررسمی فنی و حرفه‌ای و مهارتی	۱۸۰۲۰۲۰۰۰۰۰۰۰۰	عقد تفاهم نامه همکاری با دانشگاه‌ها در جهت تلفیق آموزش‌های نظری و مهارتی و استفاده مشترک از ظرفیت‌ها	تفاهم نامه	۰	۴۰۰۰	۰	۰	۰
							۰	۰	۰	۰	
							۰	۰	۰	۰	
							۰	۰	۰	۰	
							۰	۰	۰	۰	
							۰	۰	۰	۰	
							۰	۰	۰	۰	
							۰	۰	۰	۰	
							۰	۰	۰	۰	
							۰	۰	۰	۰	
۳۸	آموزش فنی و حرفه‌ای و مهارت آموزی	۱۸۰۲۰۲۰۰۰۰۰۰۰۰	آموزش غیررسمی فنی و حرفه‌ای و مهارتی	۱۸۰۲۰۲۰۰۰۰۰۰۰۰	اجرای طرح نیازسنجی آموزشی	مرحله	۰	۶۰۰۰	۵۰۰	۰	۰
							۰	۰	۰	۰	
							۰	۰	۰	۰	
							۰	۰	۰	۰	
							۰	۰	۰	۰	
							۰	۰	۰	۰	
							۰	۰	۰	۰	
							۰	۰	۰	۰	
							۰	۰	۰	۰	
							۰	۰	۰	۰	
۳۹	آموزش فنی و حرفه‌ای و مهارت آموزی	۱۸۰۲۰۲۰۰۰۰۰۰۰۰	آموزش غیررسمی فنی و حرفه‌ای و مهارتی	۱۸۰۲۰۲۰۰۰۰۰۰۰۰	تجهیز کارگاه‌های آموزشی متناسب با نیازسنجی آموزشی	تعداد	۰	۴۰۰	۱۱۵۰	۳۴۵	۸۰۵۰۰
							۰	۰	۰	۰	
							۰	۰	۰	۰	
							۰	۰	۰	۰	
							۰	۰	۰	۰	
							۰	۰	۰	۰	
							۰	۰	۰	۰	
							۰	۰	۰	۰	
							۰	۰	۰	۰	
							۰	۰	۰	۰	
۴۰	آموزش فنی و حرفه‌ای و مهارت آموزی	۱۸۰۲۰۲۰۰۰۰۰۰۰۰	آموزش غیررسمی فنی و حرفه‌ای و مهارتی	۱۸۰۲۰۲۰۰۰۰۰۰۰۰	صدور مجوز تاسیس آموزشگاه آزاد به بخش خصوصی	مجوز	۰	۳۰۰۰	۳۰۰	۰	۰
							۰	۰	۰	۰	
							۰	۰	۰	۰	
							۰	۰	۰	۰	
							۰	۰	۰	۰	
							۰	۰	۰	۰	
							۰	۰	۰	۰	
							۰	۰	۰	۰	
							۰	۰	۰	۰	
							۰	۰	۰	۰	

ردیف	فصل	کد فصل	برنامه	کد برنامه	هدف/عملیات	واحد اندازه گیری	حجم کل عملیات		اعتبارات ملی	اعتبارات استانی	منابع مالی داخلی	
							جمع منابع مورد نیاز	حجم کل عملیات			جمع اعتبارات استانی مورد نیاز	جمع منابع داخلی مورد نیاز
۴۱	آموزش فنی و حرفه‌ای و مهارت آموزی	۱۸۰۲۰۰۰۰۰۰۰۰	آموزش غیررسمی فنی و حرفه‌ای و مهارتی	۱۸۰۲۰۰۰۰۰۰۰۰	پرداخت تسهیلات به بخش خصوصی در راستای اجرای اصل ۴۴	قطره	۹۰۰۰	۹۰۰۰	۰	۰	۰	
۴۲	آموزش فنی و حرفه‌ای و مهارت آموزی	۱۸۰۲۰۰۰۰۰۰۰۰۰	آموزش غیررسمی فنی و حرفه‌ای و مهارتی	۱۸۰۲۰۰۰۰۰۰۰۰۰	نظارت بر حسن ارائه آموزش توسط بخش خصوصی به متقاضیان	مرحله	۶۰۰	۶۰۰	۰	۰	۰	
۴۳	آموزش فنی و حرفه‌ای و مهارت آموزی	۱۸۰۲۰۰۰۰۰۰۰۰۰	آموزش غیررسمی فنی و حرفه‌ای و مهارتی	۱۸۰۲۰۰۰۰۰۰۰۰۰	اخذ آزمون پایان دوره آموزش‌های مهارتی و صدور گواهینامه مهارت بین المللی	تیر	۳۷۹۰۰	۳۷۹۰۰	۰	۰	۰	
جمع کل								۲۲۵۹۰۰۰	۲۲۵۹۰۰۰	۰	۰	۰
							۴۴۱۹۱	۴۴۱۹۱	۰	۰	۰	
							۱۵۹۱	۱۵۹۱	۰	۰	۰	
							۲۴۱۲	۲۴۱۲	۰	۰	۰	
							۶۱۲۱	۶۱۲۱	۰	۰	۰	
							۸۰۶۶	۸۰۶۶	۰	۰	۰	
							۱۰۳۸۳	۱۰۳۸۳	۰	۰	۰	
							۲۸۵۷۱	۲۸۵۷۱	۰	۰	۰	
							۰	۰	۰	۰	۰	
							۲۴۵۰	۲۴۵۰	۰	۰	۰	
							۳۶۸۶	۳۶۸۶	۰	۰	۰	
							۴۳۳۷	۴۳۳۷	۰	۰	۰	
							۵۱۴۹	۵۱۴۹	۰	۰	۰	
							۱۵۶۲۱	۱۵۶۲۱	۰	۰	۰	



بخش ورزش و جوانان

۳-۲ بخش ورزش و جوانان

۱-۳-۲ مقدمه

تربیت بدنی و ورزش به عنوان یک سرگرمی کنشی که نیاز به نیروی فیزیکی و رقابت دارد، تعبیر شده است و فرآیندی است آموزشی-تربیتی که هدف آن بهبود بخشیدن به رشد انسان از طریق فعالیت‌های فیزیکی و جسمانی است. بطور کلی ورزش یک پدیده اجتماعی است که در جامعه وجود دارد و از نظام و مقررات خاصی برخوردار است که براساس آنها برنامه‌های خود را اجرا می‌کند.

رسالت ورزش در جامعه رسیدن به اساسی‌ترین هدف یعنی داشتن انسانی سالم، با نشاط و توانمند است که می‌تواند از طریق فعالیت‌هایی نظیر مسابقات ورزشی، کسب مهارت‌های بدنی و ورزشی، رویدادهای ورزشی و... تحقق یابد. با ادغام سازمان‌های تربیت‌بدنی و ملی جوانان و ابلاغ قانون تاسیس وزارت ورزش و جوانان از سوی مجلس شورای اسلامی، دریچه‌ای جدید به سوی جهت‌گیری‌های اساسی دولت‌ها گشوده شده است. جوانان به عنوان بخش بزرگ و آینده‌ساز جمعیت کشور، دارای حقوقی هستند که دولت و جامعه مکلف و متعهد به حمایت آنها از طریق تضمین توسعه همه جانبه شرایط اجتماعی، اقتصادی، فیزیکی و روانی می‌باشد.

برنامه‌های برگرفته از سند چشم‌انداز و منشور فرهنگی- تربیتی نسل جوان و قوانین برنامه‌ای ۵ ساله بر توانمندسازی با تقویت رویکردهای مذهبی و تبدیل آنها به افراد الگو و نمونه در جامعه تاکید دارد. در این راستا، استان تهران و شهرستان‌های آن با دارا بودن سهم بالای جمعیتی و بترین اصلی دولت در تحقق آرمان‌ها، اهداف برنامه‌ها و طرح‌های اجرائی در کشور می‌باشد باید زمینه استمرار و توسعه این موفقیت‌ها را بیش از پیش فراهم کند. بدون شک ایجاد انسجام بین دستگاه‌های اجرایی تربیت بدنی در جامعه یکی از مهمترین استراتژی‌های مدیریتی در زمینه پیشبرد بهتر اهداف اداره کل ورزش و جوانان می‌باشد و از سوی دیگر با توجه به ویژگی‌ها و قابلیت‌های هر شهرستان در زمینه شناسایی و توسعه رشته‌های خاص ورزشی ضروری به نظر می‌رسد.

۲-۳-۲ وضع موجود حوزه ورزش و جوانان در شهرستان پیشوا

مساحت فضاهای ورزشی سرپوشیده دولتی و غیر دولتی در شهرستان پیشوا برابر با ۱۳۲۶۶۶ متر مربع و فضاهای روباز در حدود ۳۵ هزار متر مربع می‌باشد بطوریکه مجموعاً ۲.۸ درصد از مجموعه فضاهای سرپوشیده و روباز استان تهران در شهرستان پیشوا قرار دارند. مقایسه سرانه ورزشی استان و شهرستان نشانگر وضعیت تقریباً یکسان شهرستان و استان خواهد بود. بطوریکه این شاخص در استان برابر به ۴۶ و در شهرستان معادل ۵۷ متر مربع به ازای هر نفر خواهد بود.

جدول ۱۰-۲ سرانه فضای ورزشی شهرستان پیشوا

شهرستان	رو باز	سرپوشیده	سرانه فضاهای ورزشی روباز و سرپوشیده (سال ۱۳۹۶)*	برآورد وضعیت سال ۱۴۰۰	کسری کل سرانه (متر مربع)	کسری سرانه مربوط به اداره کل ورزش و جوانان (متر مربع)
استان تهران	۰.۳۲	۰.۱۴	۴۶/۰	۸۲/۰	۵۰۲۶۰۲۱۷	۲۰۱۰۰۴۸۷
پیشوا	۰.۴۰	۰.۱۷	۵۷/۰	۷۵/۰	۱۵۰۶۴۳	۶۰۲۵۷

مأخذ: اداره کل ورزش و جوانان استان تهران

۳-۳-۲ تعیین اهداف کلی بخش ورزش و جوانان در شهرستان پیشوا

- نهادینه شدن ورزش و فعالیت‌های بدنی در بین آحاد و اقشار مختلف جامعه (ورزش همگانی)
- توسعه پایدار ورزش قهرمانی
- رشد و ارتقا سرانه فضاهای ورزشی
- ارتقا جایگاه ورزش استان و شهرستان‌ها در سطح کشور، میادین بین المللی، آسیایی، جهانی و المپیک
- توسعه برنامه اوقات فراغت جوانان
- ارتقاء سطح فرهنگ و هویت ملی و دینی جوانان و مطالعات پژوهشی
- اجرای برنامه‌های ازدواج و تحکیم بنیان نهاد خانواده

۴-۳-۲ راهبردهای دستیابی به اهداف کلی ورزش و جوانان

سیاست‌ها	راهبردها	ردیف
<ul style="list-style-type: none"> - بهره‌گیری حداکثری از ظرفیت اماکن ورزشی موجود بویژه اماکن متعلق به سازمان‌های دولتی و نهادهای عمومی - توزیع متوازن امکانات موجود بین اقشار و آحاد جامعه اعم از بانوان و گروه‌های خاص 	توسعه متوازن و متعادل عرصه‌ها و فضاهای ورزشی	۱
<ul style="list-style-type: none"> - بهره‌گیری از ظرفیت مطلوب رسانه‌های دیداری-شنیداری و فرصت‌های موجود در فضای مجازی مبنی بر توصیف فواید مشارکت در برنامه‌های ورزشی 	ارتقا سطح آگاهی‌های آحاد و اقشار جامعه نسبت به فواید مشارکت در برنامه‌های ورزشی	۲
<ul style="list-style-type: none"> - ارتقا سطح دانش و آگاهی خانواده‌ها نسبت به مشارکت دختران در برنامه‌های ورزشی 	توسعه بسترهای فرهنگی مشارکت بانوان در برنامه‌های ورزش‌های همگانی	۳
<ul style="list-style-type: none"> - توسعه متوازن و متناسب با آمایش ورزش قهرمانی، مراکز شناسایی استعداد‌های ورزشی 	توسعه نظام کشف، پرورش و ارتقا استعداد‌های ورزشی	۴
<ul style="list-style-type: none"> - توسعه نظام برنامه محوری در طراحی و اجرای مسابقات ورزشی 	سازماندهی نظام مسابقات ورزشی	۵
<ul style="list-style-type: none"> - پیاده‌سازی ارزیابی مقطعی و سالیانه ادارات و هیئت‌های ورزشی 	توسعه نظام ارزیابی عملکرد ورزش قهرمانی	۶
<ul style="list-style-type: none"> - فعال‌سازی خیرین ورزشی ساز - توسعه و گسترش ورزش‌های طبیعی و مورد علاقه مردم 	توجه به ظرفیت‌های طبیعی و اقلیمی به منظور توسعه فضاهای قابل بهره‌برداری جهت پرداختن به فعالیت‌های ورزشی	۷
<ul style="list-style-type: none"> - آسان‌سازی مشارکت سرمایه گذاران در حوزه ورزش قهرمانی - بهره‌گیری از ظرفیت بخش‌های عمومی و خصوصی در کسب میزبانی و برگزاری مسابقات ورزشی 	توسعه مشارکت نهادهای عمومی و بخش غیر دولتی در حوزه ورزش قهرمانی و حرفه‌ای	۸
<ul style="list-style-type: none"> - تقویت ارکان مدیریتی هیات‌های ورزشی از طریق به کارگیری افراد با دانش و تجربه 	تقویت ساختارهای هیات‌های ورزشی	۹
<ul style="list-style-type: none"> - کیفی‌سازی شیوه‌های تنظیم برنامه‌های سالیانه هیات‌های ورزشی 	تقویت و توسعه کیفی شیوه‌های برگزاری رویدادهای ورزشی	۱۰

ردیف	راهبردها	سیاست‌ها
۱۱	توانمندسازی جوانان از طریق راهبرد آموزش در حوزه مشارکت اجتماعی	توجه به راهبرد آموزش در مدارس و دانشگاه‌ها جهت توسعه دانش مشارکت اجتماعی دانش‌آموزان و دانشجویان
۱۲	توسعه فرهنگ بهره‌برداری بهینه و سازنده از اوقات فراغت	بهره‌گیری از ظرفیت‌های رسانه‌ای و فضای مجازی برای معرفی اثرات، کارکردها و مزایای غنی‌سازی اوقات فراغت
۱۳	تقویت باورهای ملی، مذهبی و قومی جوانان	بهره‌گیری از ظرفیت مراکز تولید محصولات و انتشارات ملی، مذهبی
۱۴	توسعه فرهنگ ایثار و شهادت	نهادینه‌سازی فرهنگ تقدیر و تجلیل نسل جوان از شهدا و ایثارگران
۱۵	توسعه فرهنگ قرآنی و ترویج نماز	گزینش راهکارهای گسترش پیوند جوانان با مفاهیم قرآنی و نماز
۱۶	تقویت پاسداشت مناسبت‌های ملی و مذهبی	آشنا نمودن نسل جوان با رهیافت‌های انقلاب اسلامی برجسته‌سازی جایگاه و کارکردهای مناسبت‌های ملی و مذهبی در ارتقا فرهنگ و هویت ملی و مذهبی
۱۷	ارتقا سطح کمی و کیفی محتویات تولیدی ملی و مذهبی (تولید محتوا)	توجه به بهره‌گیری از الگوهای ملی و مذهبی در تولید محتویات
۱۸	توسعه دانش تخصصی جوانان در حوزه ازدواج و خانواده	بهره‌گیری از ظرفیت‌های آموزشی و علمی جهت ارتقا اطلاعات عمومی و تخصصی زوجین قبل، حین و پس از ازدواج (توانمندسازی جوانان)
۱۹	توسعه فرهنگ ازدواج به هنگام، آسان و پایدار	بهره‌گیری از آموزه‌های ملی و به ویژه مذهبی در امر توسعه ازدواج پایدار و تحکیم خانواده
۲۰	تقویت و تعالی نهاد خانواده	تقویت باورهای دینی و اعتقادی تقویت مسئولیت‌پذیری اجتماعی جوانان

۲-۳-۵ اهداف کمی و منابع مالی مورد نیاز اداره کل ورزش و جوانان استان تهران در شهرستان پیشوا طی سال‌های برنامه ششم توسعه

ردیف	فصل	کد فصل	برنامه	کد برنامه	هدف/ عملیات	حجم کل عملیات	
						جمع منابع مورد نیاز	حجم کل عملیات
۱	ورزش و تفریحات	۱۷۰۲۰۰۰۰۰۰	برنامه گسترش ورزش همگانی	۱۷۰۲۰۰۴۰۰۰	کسب عناوین انفرادی در مسابقات قهرمانی کشور	درصد(نسبت به سال قبل)	۱۰۰
						درصد(نسبت به سال قبل)	۱۵۰
						درصد(نسبت به سال قبل)	۱۵۰
۲	ورزش و تفریحات	۱۷۰۲۰۰۰۰۰۰	برنامه گسترش ورزش همگانی	۱۷۰۲۰۰۴۰۰۰	اجرای طرح جاده تندرستی در مجموعه‌های ورزشی و پارک‌ها با کمک شهرداری‌ها	درصد(نسبت به سال قبل)	۱۵۰
						درصد(نسبت به سال قبل)	۱۵۰
						درصد(نسبت به سال قبل)	۱۵۰
۳	ورزش و تفریحات	۱۷۰۲۰۰۰۰۰۰	برنامه گسترش ورزش همگانی	۱۷۰۲۰۰۴۰۰۰	پرورش مربیان ویژه ایستگاه‌های ورزش همگانی	درصد(نسبت به سال قبل)	۱۵۰
						درصد(نسبت به سال قبل)	۱۵۰
						درصد(نسبت به سال قبل)	۱۵۰
اعتبارات ملی						جمع اعتبارات ملی مورد نیاز	۵۷۲۶
اعتبارات استانی						جمع اعتبارات استانی مورد نیاز	۵۵۲۶
منابع مالی داخلی						جمع منابع داخلی مورد نیاز	۱۰۰
						درآمد اختصاصی	۲۰۰
						طرفیت خیرین ماهه ۱۰ و ۱۸ قانون الحاق ۲	۰
						تسهیلات بانکی	۰
						خرید خدمت بخش خصوصی	۰
						سرمایه گذاری بخش غیر دولتی	۰
						ارزش افزوده	۰
						۱۳۹۶	۰
						۱۳۹۷	۰
						۱۳۹۸	۰
						۱۳۹۹	۰
						۱۴۰۰	۰
						جمع منابع داخلی مورد نیاز	۰

ردیف	فصل	کد فصل	برنامه	کد برنامه	هدف/عملیات	واحد اندازه گیری
۴	ورزش و تفریحات	۱۷۰۲۰۰۰۰۰۰۰۰	برنامه گسترش ورزش همگانی	۱۷۰۲۰۰۰۰۰۰۰	اجرای طرح تهیه و تدوین شناسنامه ایستگاه‌های ورزش همگانی	درصد(نسبت به سال قبل)
۵	ورزش و تفریحات	۱۷۰۲۰۰۰۰۰۰۰۰	برنامه گسترش ورزش همگانی	۱۷۰۲۰۰۰۰۰۰۰	استانداردسازی دستگاه‌های ورزشی پارک‌ها	تعداد پارک
۶	ورزش و تفریحات	۱۷۰۲۰۰۰۰۰۰۰۰	برنامه گسترش ورزش همگانی	۱۷۰۲۰۰۰۰۰۰۰	توزیع وسایل و پوشاک ورزشی بین آحاد جامعه به صورت نظام مند در برنامه‌های صبحگاهی و عصرگاهی (در قالب برنامه‌های رقابتی)	تعداد
					جمع کل عملیات	
					جمع منابع مورد نیاز	
					۱۳۹۶	۲۰۰
					۱۳۹۷	۲۰۰
					۱۳۹۸	۲۰۰
					۱۳۹۹	۲۰۰
					۱۴۰۰	۲۰۰
					جمع اعتبارات ملی مورد نیاز	
					۱۳۹۶	۰۰۰
					۱۳۹۷	۰۰۰
					۱۳۹۸	۰۰۰
					۱۳۹۹	۰۰۰
					۱۴۰۰	۰۰۰
					جمع اعتبارات استانی مورد نیاز	
					۱۳۹۶	۱۰۰۰
					۱۳۹۷	۱۰۵۰
					۱۳۹۸	۱۱۰۳
					۱۳۹۹	۱۱۵۸
					۱۴۰۰	۱۲۱۶
					جمع اعتبارات استانی مورد نیاز	
					۵۵۲۶	۵۵۲۶
					درآمد اختصاصی	
					ظرفیت خیرین ماده ۱۰ و ۱۸ قانون الحاق ۲	۱۰۰۰
					تسهیلات بانکی	۰۰۰
					خرید خدمت بخش خصوصی	۰۰۰
					سرمایه‌گذاری بخش غیر دولتی	۰۰۰
					ارزش افزوده	۰۰۰
					۱۳۹۶	۰۰۰
					۱۳۹۷	۰۰۰
					۱۳۹۸	۰۰۰
					۱۳۹۹	۰۰۰
					۱۴۰۰	۰۰۰
					جمع منابع داخلی مورد نیاز	۰۰۰

ردیف	فصل	کد فصل	برنامه	کد برنامه	هدف/ عملیات	حجم کل عملیات		اعتبارات ملی		اعتبارات استانی		منابع مالی داخلی	
						تعداد	مبلغ	تعداد	مبلغ	تعداد	مبلغ	تعداد	مبلغ
۷	ورزش و تفریحات	۱۷۰۲۰۰۰۰۰۰۰	برنامه گسترش ورزش بانوان	۱۷۰۲۰۰۱۰۰۰	اختصاص پارک ویژه ورزش بانوان	واحد اندازه گیری	۰	تعداد پارک	۰	۰	۰	۰	۰
						۱۳۹۶	۰	۰	۰	۰	۰		
						۱۳۹۷	۱	۰	۰	۰	۰		
						۱۳۹۸	۱	۰	۰	۰	۰		
						۱۳۹۹	۱	۰	۰	۰	۰		
						۱۴۰۰	۱	۰	۰	۰	۰		
						جمع کل عملیات	۴	۰	۰	۰	۰		
						جمع منابع مورد نیاز	۲,۷۱۵,۴۰۰	۰	۰	۰	۰		
						۱۳۹۶	۰	۰	۰	۰	۰		
						۱۳۹۷	۰	۰	۰	۰	۰		
۸	ورزش و تفریحات	۱۷۰۲۰۰۰۰۰۰۰	برنامه گسترش ورزش همگانی	۱۷۰۲۰۰۴۰۰۰	برگزاری جشنواره، همایش‌های ورزشی ویژه گروه‌های خاص (سالمنان، بانوان، بیماران خاص، خانواده‌ها و...)	واحد اندازه گیری	۱	تعداد جشنواره همایش	۱	۰	۰	۰	۰
						۱۳۹۶	۰	۰	۰	۰	۰		
						۱۳۹۷	۱	۰	۰	۰	۰		
						۱۳۹۸	۱	۰	۰	۰	۰		
						۱۳۹۹	۱	۰	۰	۰	۰		
						۱۴۰۰	۱	۰	۰	۰	۰		
						جمع کل عملیات	۵	۰	۰	۰	۰		
						جمع منابع مورد نیاز	۲,۱۱۹,۷۰۰	۰	۰	۰	۰		
						۱۳۹۶	۰	۰	۰	۰	۰		
						۱۳۹۷	۰	۰	۰	۰	۰		
۹	ورزش و تفریحات	۱۷۰۲۰۰۰۰۰۰۰	برنامه گسترش ورزش همگانی	۱۷۰۲۰۰۴۰۰۰	برگزاری جشنواره، همایش‌های پیاده روی، دوچرخه سواری، کوهنوردی، اسکیت و... در مناسبت‌های مختلف	واحد اندازه گیری	۷	تعداد جشنواره همایش	۷	۰	۰	۰	۰
						۱۳۹۶	۰	۰	۰	۰	۰		
						۱۳۹۷	۷	۰	۰	۰	۰		
						۱۳۹۸	۸	۰	۰	۰	۰		
						۱۳۹۹	۹	۰	۰	۰	۰		
						۱۴۰۰	۹	۰	۰	۰	۰		
						جمع کل عملیات	۴۰	۰	۰	۰	۰		
						جمع منابع مورد نیاز	۲,۰۱۹,۷۰۰	۰	۰	۰	۰		
						۱۳۹۶	۰	۰	۰	۰	۰		
						۱۳۹۷	۰	۰	۰	۰	۰		
اعتبارات استانی	جمع اعتبارات ملی مورد نیاز	۲,۷۱۵,۴۰۰	جمع اعتبارات استانی مورد نیاز	۱,۶۵۷,۷۰۰	درآمد اختصاصی	۰	۰	۰	۰	۰	۰	۰	
						۰	۰	۰	۰	۰	۰		
						۰	۰	۰	۰	۰	۰		
						۰	۰	۰	۰	۰	۰		
						۰	۰	۰	۰	۰	۰		
						۰	۰	۰	۰	۰	۰		
						۰	۰	۰	۰	۰	۰		
						۰	۰	۰	۰	۰	۰		
						۰	۰	۰	۰	۰	۰		
						۰	۰	۰	۰	۰	۰		
اعتبارات ملی	جمع اعتبارات ملی مورد نیاز	۲,۷۱۵,۴۰۰	جمع اعتبارات استانی مورد نیاز	۱,۶۵۷,۷۰۰	درآمد اختصاصی	۰	۰	۰	۰	۰	۰		
						۰	۰	۰	۰	۰	۰		
						۰	۰	۰	۰	۰	۰		
						۰	۰	۰	۰	۰	۰		
						۰	۰	۰	۰	۰	۰		
						۰	۰	۰	۰	۰	۰		
						۰	۰	۰	۰	۰	۰		
						۰	۰	۰	۰	۰	۰		
						۰	۰	۰	۰	۰	۰		
						۰	۰	۰	۰	۰	۰		
منابع مالی داخلی	جمع منابع داخلی مورد نیاز	۱,۶۲۰,۰۰۰	ارزش افزوده	۱,۶۲۰,۰۰۰	خرید خدمات بخش خصوصی سرمایه‌گذاری بخش غیر دولتی	۰	۰	۰	۰	۰	۰		
						۰	۰	۰	۰	۰	۰		
						۰	۰	۰	۰	۰	۰		
						۰	۰	۰	۰	۰	۰		
						۰	۰	۰	۰	۰	۰		
						۰	۰	۰	۰	۰	۰		
						۰	۰	۰	۰	۰	۰		
						۰	۰	۰	۰	۰	۰		
						۰	۰	۰	۰	۰	۰		
						۰	۰	۰	۰	۰	۰		

ردیف	فصل	کد فصل	برنامه	کد برنامه	هدف/ عملیات	واحد اندازه گیری
۱۰	ورزش و تفریحات	۱۷۰۲۰۰۰۰۰۰۰۰	برنامه گسترش ورزش همگانی	۱۷۰۲۰۴۰۰۰	برگزاری جشنواره، همایش‌های بازی‌های بومی محلی (جشنواره اقوام، غذاهای سنتی و محلی، تولیدات و محصولات روستایی و...)	تعداد جشنواره، همایش
۱۱	ورزش و تفریحات	۱۷۰۲۰۰۰۰۰۰۰۰	برنامه گسترش ورزش همگانی	۱۷۰۲۰۴۰۰۰	تاسیس خانه ورزش روستایی	تعداد
۱۲	ورزش و تفریحات	۱۷۰۲۰۰۰۰۰۰۰۰	برنامه گسترش ورزش همگانی	۱۷۰۲۰۴۰۰۰	توزیع وسایل و پوشاک ورزشی در مناطق روستایی و عشایری به صورت نظام مند (در قالب برنامه‌های مناسبی)	تعداد
					جمع کل عملیات	
					جمع منابع مورد نیاز	
					جمع اعتبارات ملی مورد نیاز	
					جمع اعتبارات استانی مورد نیاز	
					درآمد اختصاصی	
					ظرفیت خیرین ماده ۱۰ و ۱۸ قانون الحاق ۲	
					تسهیلات بانکی	
					خرید خدمات بخش خصوصی	
					سرمایه‌گذاری بخش غیر دولتی	
					ارزش افزوده	
					۱۳۹۶	۰۰
					۱۳۹۷	۰۰
					۱۳۹۸	۰۰
					۱۳۹۹	۰۰
					۱۴۰۰	۰۰
					جمع منابع داخلی مورد نیاز	۰۰

ردیف	فصل	کد فصل	برنامه	کد برنامه	هدف/عملیات	حجم کل عملیات		اعتبارات ملی		اعتبارات استانی		منابع مالی داخلی	
						تعداد جلسه	تعداد رشته ورزشی	جمع اعتبارات ملی مورد نیاز	جمع اعتبارات استانی مورد نیاز	جمع منابع داخلی مورد نیاز	درآمد اختصاصی		
۱۳	ورزش و تفریحات	۱۷۰۲۰۰۰۰۰۰	برنامه گسترش ورزش همگانی	۱۷۰۲۰۰۴۰۰۰	برگزاری مسابقات روستایی و بازی های بومی محلی	۸	۸	۰۰۰	۰۰۰	۰۰۰	۰۰۰	۰۰۰	۰۰۰
						۱۱	۱۱	۰۰۰	۰۰۰	۰۰۰	۰۰۰	۰۰۰	
۱۴	ورزش و تفریحات	۱۷۰۲۰۰۰۰۰۰	برنامه گسترش ورزش همگانی	۱۷۰۲۰۰۴۰۰۰	برگزاری مسابقات کارکنان به مناسبت هفته دولت (دوره)	۱	۱	۰۰۰	۰۰۰	۰۰۰	۰۰۰	۰۰۰	۰۰۰
						۱۳	۱۳	۰۰۰	۰۰۰	۰۰۰	۰۰۰	۰۰۰	
۱۵	ورزش و تفریحات	۱۷۰۲۰۰۰۰۰۰	برنامه گسترش ورزش همگانی	۱۷۰۲۰۰۴۰۰۰	تشکیل جلسات شورای ورزش شهرستان	۴	۴	۰۰۰	۰۰۰	۰۰۰	۰۰۰	۰۰۰	۰۰۰
						۱۵	۱۵	۰۰۰	۰۰۰	۰۰۰	۰۰۰	۰۰۰	
۱۶	ورزش و تفریحات	۱۷۰۲۰۰۰۰۰۰	برنامه گسترش ورزش همگانی	۱۷۰۲۰۰۴۰۰۰	تجلیل از دستگاه ها، نهادهای عمومی و بخش های غیردولتی فعال در توسعه ورزش همگانی	۱	۱	۰۰۰	۰۰۰	۰۰۰	۰۰۰	۰۰۰	۰۰۰
						۱۸	۱۸	۰۰۰	۰۰۰	۰۰۰	۰۰۰	۰۰۰	
					جمع کل عملیات	۶۵	۶۵	۰۰۰	۰۰۰	۰۰۰	۰۰۰	۰۰۰	۰۰۰
					جمع منابع مورد نیاز	۹۵۲۶	۳۲۶۳	۰۰۰	۰۰۰	۰۰۰	۰۰۰	۰۰۰	۰۰۰
					۱۳۹۶	۸	۰۰۰	۰۰۰	۰۰۰	۰۰۰	۰۰۰	۰۰۰	۰۰۰
					۱۳۹۷	۱۱	۰۰۰	۰۰۰	۰۰۰	۰۰۰	۰۰۰	۰۰۰	۰۰۰
					۱۳۹۸	۱۳	۰۰۰	۰۰۰	۰۰۰	۰۰۰	۰۰۰	۰۰۰	۰۰۰
					۱۳۹۹	۱۵	۰۰۰	۰۰۰	۰۰۰	۰۰۰	۰۰۰	۰۰۰	۰۰۰
					۱۴۰۰	۱۸	۰۰۰	۰۰۰	۰۰۰	۰۰۰	۰۰۰	۰۰۰	۰۰۰
					جمع کل عملیات	۶۵	۶۵	۰۰۰	۰۰۰	۰۰۰	۰۰۰	۰۰۰	۰۰۰
					جمع منابع مورد نیاز	۹۵۲۶	۳۲۶۳	۰۰۰	۰۰۰	۰۰۰	۰۰۰	۰۰۰	۰۰۰
					۱۳۹۶	۸	۰۰۰	۰۰۰	۰۰۰	۰۰۰	۰۰۰	۰۰۰	۰۰۰
					۱۳۹۷	۱۱	۰۰۰	۰۰۰	۰۰۰	۰۰۰	۰۰۰	۰۰۰	۰۰۰
					۱۳۹۸	۱۳	۰۰۰	۰۰۰	۰۰۰	۰۰۰	۰۰۰	۰۰۰	۰۰۰
					۱۳۹۹	۱۵	۰۰۰	۰۰۰	۰۰۰	۰۰۰	۰۰۰	۰۰۰	۰۰۰
					۱۴۰۰	۱۸	۰۰۰	۰۰۰	۰۰۰	۰۰۰	۰۰۰	۰۰۰	۰۰۰
					جمع کل عملیات	۶۵	۶۵	۰۰۰	۰۰۰	۰۰۰	۰۰۰	۰۰۰	۰۰۰
					جمع منابع مورد نیاز	۹۵۲۶	۳۲۶۳	۰۰۰	۰۰۰	۰۰۰	۰۰۰	۰۰۰	۰۰۰
					درآمد اختصاصی	۵۵۲۶	۲۷۶۳	۰۰۰	۰۰۰	۰۰۰	۰۰۰	۰۰۰	۰۰۰
					ظرفیت خیرین ماده ۱۰ و ۱۸ قانون الحاق ۲	۰۰۰	۰۰۰	۰۰۰	۰۰۰	۰۰۰	۰۰۰	۰۰۰	۰۰۰
					تسهیلات بانکی	۰۰۰	۰۰۰	۰۰۰	۰۰۰	۰۰۰	۰۰۰	۰۰۰	۰۰۰
					خرید خدمت بخش خصوصی	۰۰۰	۰۰۰	۰۰۰	۰۰۰	۰۰۰	۰۰۰	۰۰۰	۰۰۰
					سرمایه گذاری بخش غیر دولتی	۰۰۰	۰۰۰	۰۰۰	۰۰۰	۰۰۰	۰۰۰	۰۰۰	۰۰۰
					ارزش افزوده	۰۰۰	۰۰۰	۰۰۰	۰۰۰	۰۰۰	۰۰۰	۰۰۰	۰۰۰
					۱۳۹۶	۰۰۰	۰۰۰	۰۰۰	۰۰۰	۰۰۰	۰۰۰	۰۰۰	۰۰۰
					۱۳۹۷	۰۰۰	۰۰۰	۰۰۰	۰۰۰	۰۰۰	۰۰۰	۰۰۰	۰۰۰
					۱۳۹۸	۰۰۰	۰۰۰	۰۰۰	۰۰۰	۰۰۰	۰۰۰	۰۰۰	۰۰۰
					۱۳۹۹	۰۰۰	۰۰۰	۰۰۰	۰۰۰	۰۰۰	۰۰۰	۰۰۰	۰۰۰
					۱۴۰۰	۰۰۰	۰۰۰	۰۰۰	۰۰۰	۰۰۰	۰۰۰	۰۰۰	۰۰۰
					جمع منابع داخلی مورد نیاز	۰۰۰	۰۰۰	۰۰۰	۰۰۰	۰۰۰	۰۰۰	۰۰۰	۰۰۰

ردیف	فصل	کد فصل	برنامه	کد برنامه	هدف/ عملیات	واحد اندازه گیری
۱۷	ورزش و تفریحات	۱۷۰۲۰۰۰۰۰۰۰	برنامه گسترش ورزش همگانی	۱۷۰۲۰۰۴۰۰۰	تشکیل و تقویت کمیته ورزش همگانی هیئت‌های ورزشی شهرستان	درصد(نسبت به سال قبل)
۱۸	ورزش و تفریحات	۱۷۰۲۰۰۰۰۰۰۰	برنامه گسترش ورزش همگانی	۱۷۰۲۰۰۴۰۰۰	سطح‌بندی هیئت‌های ورزشی و رشته‌های ورزشی شهرستان‌ها (غیر فعال، نیمه فعال، فعال)	درصد(نسبت به سال قبل)
۱۹	ورزش و تفریحات	۱۷۰۲۰۰۰۰۰۰۰	برنامه گسترش ورزش همگانی	۱۷۰۲۰۰۴۰۰۰	ایجاد پایگاه ورزش قهرمانی (مرکز سنجش و اندازه‌گیری قوای جسمانی)	تعداد پایگاه
					جمع کل عملیات	
					حجم کل عملیات	
					جمع منابع مورد نیاز	
					اعتبارات ملی	
					اعتبارات استانی	
					جمع اعتبارات استانی مورد نیاز	
					درآمد اختصاصی	
					ظرفیت خیرین ماده ۱۰ و ۱۸ قانون الحاق ۲	
					تسهیلات بانکی	
					خرید خدمت بخش خصوصی	
					سرمایه‌گذاری بخش غیر دولتی	
					ارزش افزوده	
					منابع مالی داخلی	
					جمع منابع داخلی مورد نیاز	
					۱۳۹۶	۲۰۰
					۱۳۹۷	۲۰۰
					۱۳۹۸	۲۰۰
					۱۳۹۹	۲۰۰
					۱۴۰۰	۲۰۰
					جمع اعتبارات ملی مورد نیاز	۲,۹۸۳,۸
					۱۳۹۶	۲۰۰,۰
					۱۳۹۷	۲۱۰,۰
					۱۳۹۸	۲۲۰,۵
					۱۳۹۹	۲۳۱,۵
					۱۴۰۰	۲۴۳,۱
					جمع اعتبارات استانی مورد نیاز	۱,۱۰۵,۱
					درآمد اختصاصی	۵۰,۰
					ظرفیت خیرین ماده ۱۰ و ۱۸ قانون الحاق ۲	۲۰,۰
					تسهیلات بانکی	۰,۰
					خرید خدمت بخش خصوصی	۰,۰
					سرمایه‌گذاری بخش غیر دولتی	۰,۰
					ارزش افزوده	۰,۰
					منابع مالی داخلی	۰,۰
					جمع منابع داخلی مورد نیاز	۰,۰

ردیف	فصل	فصل	فصل	فصل	فصل
کد فصل	برنامه	کد برنامه	هدف/عملیات	واحد اندازه گیری	تعداد مکان ورزشی
۲۰	ورزش و تفریحات	۱۷۰۲۰۰۰۰۰۰۰	ایجاد کانون های ورزش قهرمانی (برحسب رشته)	تعداد کانون	۳
۲۱	ورزش و تفریحات	۱۷۰۲۰۰۰۰۰۰۰	تیم های ورزشی حاضر در مسابقات ورزشی شهرستان	درصد	۳
۲۲	ورزش و تفریحات	۱۷۰۲۰۰۰۰۰۰۰	تیم های حاضر در مسابقات لیگ استانی	درصد	۳
۲۳	ورزش و تفریحات	۱۷۰۲۰۰۰۰۰۰۰	درجه بندی اماکن ورزشی (بازبینی و بهبود)	تعداد مکان	۳
۲۴	ورزش و تفریحات	۱۷۰۲۰۰۰۰۰۰۰	تعمیر اماکن ورزشی	تعداد مکان ورزشی	۳
حجم کل عملیات					
جمع کل عملیات					
جمع منابع مورد نیاز					
۳,۸۶۲,۷					
۳۹۰,۰					
۴۰۹,۵					
۴۳۰,۰					
۴۵۱,۵					
۴۷۴,۰					
۲,۱۵۵,۰					
جمع اعتبارات ملی مورد نیاز					
۱۳۹۶					
۱۳۹۷					
۱۳۹۸					
۱۳۹۹					
۱۴۰۰					
حجم اعتبارات استانی					
جمع اعتبارات استانی مورد نیاز					
۱,۶۵۷,۷					
۵۰۰,۰					
ظرفیت خیرین ماده ۱۰ و ۱۸ قانون الحاق ۲					
تسهیلات بانکی					
خرید خدمت بخش خصوصی					
سرمایه گذاری بخش غیر دولتی					
ارزش افزوده					
۱۳۹۶					
۱۳۹۷					
۱۳۹۸					
۱۳۹۹					
۱۴۰۰					
جمع منابع داخلی مورد نیاز					
۰,۰					

ردیف	فصل	فصل	فصل	فصل
۲۵	ورزش و تفریحات	ورزش و تفریحات	ورزش و تفریحات	ورزش و تفریحات
	کد فصل	کد فصل	کد فصل	کد فصل
	۱۷۰۲۰۰۰۰۰۰۰	۱۷۰۲۰۰۰۰۰۰۰	۱۷۰۲۰۰۰۰۰۰۰	۱۷۰۲۰۰۰۰۰۰۰
	برنامه گسترش ورزش همگانی	برنامه گسترش ورزش همگانی	برنامه گسترش ورزش همگانی	برنامه گسترش ورزش همگانی
	کد برنامه	کد برنامه	کد برنامه	کد برنامه
	۱۷۰۲۰۰۰۴۰۰۰	۱۷۰۲۰۰۰۴۰۰۰	۱۷۰۲۰۰۰۴۰۰۰	۱۷۰۲۰۰۰۴۰۰۰
	هدف/عملیات	هدف/عملیات	هدف/عملیات	هدف/عملیات
	تجهیز اماکن ورزشی	طراحی و ساخت اماکن ورزشی توسط اداره کل ورزش و جوانان(مساحت)	طراحی و ساخت اماکن ورزشی توسط سایر دستگاه‌های دولتی و نهادهای عمومی (مساحت)	طراحی و ساخت اماکن ورزشی توسط بخش خصوصی(مساحت)
	واحد اندازه گیری	تعداد مکان ورزشی	مترمربع	مترمربع
	۱۳۹۶	۳	۱۲۱۷	۹۱۳
	۱۳۹۷	۳	۱۲۳۴	۹۲۵
	۱۳۹۸	۳	۱۰۵۸۴	۹۳۸
	۱۳۹۹	۳	۱۰۶۰۲	۹۵۱
	۱۴۰۰	۳	۱۰۶۱۹	۹۶۵
	حجم کل عملیات	۱۵	۳۴۲۵۶	۴۶۹۲
	جمع منابع مورد نیاز	۲۸۸۳۷	۱۷۹۰۴۳۶	۲۰۹۰۸۳۰۰
	۱۳۹۶	۰۰۰	۳۸۷۰۰	۰۰۰
	۱۳۹۷	۰۰۰	۲۶۰۹۵۱۰	۰۰۰
	۱۳۹۸	۰۰۰	۲۲۶۱۸۰	۰۰۰
	۱۳۹۹	۰۰۰	۲۳۳۸۶۰	۰۰۰
	۱۴۰۰	۰۰۰	۲۴۲۶۹۰	۰۰۰
	جمع اعتبارات ملی مورد نیاز	۰۰۰	۱۰۱۰۹۴۰	۰۰۰
	۱۳۹۶	۳۰۰۰۰	۱۱۳۰۰۰	۰۰۰
	۱۳۹۷	۳۱۵۰۰	۱۱۸۶۵۰	۰۰۰
	۱۳۹۸	۳۳۰۸	۱۲۰۴۵۸۳	۰۰۰
	۱۳۹۹	۳۴۷۳	۱۳۰۰۸۱۲	۰۰۰
	۱۴۰۰	۳۶۴۷	۱۳۰۷۳۵۲	۰۰۰
	جمع اعتبارات استانی مورد نیاز	۱۰۶۵۷۷	۶۲۰۳۹۶	۰۰۰
	درآمد اختصاصی	۰۰۰	۰۰۰	۰۰۰
	ظرفیت خیرین ماده ۱۰ و ۱۸ قانون الحاق ۲	۵۰۰۰	۷۰۱۸۰۰	۰۰۰
	تسهیلات بانکی	۰۰۰	۰۰۰	۲۰۹۰۸۳۰۰
	خرید خدمت بخش خصوصی	۸۰۰۰	۰۰۰	۰۰۰
	سرمایه‌گذاری بخش غیر دولتی	۰۰۰	۵۶۱۰۰	۰۰۰
	ارزش افزوده	۶۰۰۰۰	۳۰۹۰۰۰	۰۰۰
	۱۳۹۶	۰۰۰	۰۰۰	۰۰۰
	۱۳۹۷	۰۰۰	۰۰۰	۰۰۰
	۱۳۹۸	۰۰۰	۰۰۰	۰۰۰
	۱۳۹۹	۰۰۰	۰۰۰	۰۰۰
	۱۴۰۰	۰۰۰	۰۰۰	۰۰۰
	جمع منابع داخلی مورد نیاز	۰۰۰	۰۰۰	۰۰۰

ردیف	فصل	فصل	فصل
۲۹	ورزش و تفریحات	ورزش و تفریحات	ورزش و تفریحات
	کد فصل	کد فصل	کد فصل
	۱۷۰۲۰۰۰۰۰۰۰	۱۷۰۲۰۰۰۰۰۰۰	۱۷۰۲۰۰۰۰۰۰۰
	برنامه گسترش ورزش همگانی	برنامه گسترش ورزش همگانی	برنامه گسترش ورزش همگانی
	کد برنامه	کد برنامه	کد برنامه
	۱۷۰۲۰۰۴۰۰۰	۱۷۰۲۰۰۴۰۰۰	۱۷۰۲۰۰۴۰۰۰
	هدف/ عملیات	هدف/ عملیات	هدف/ عملیات
	خانۀ جوانان (مساحت ۵۰۰ مترمربع)	افراد شرکت کننده در کلاس های مربیگری	افراد شرکت کننده در کلاس های داوری
	واحد اندازه گیری	درصد (نسبت به سال قبل)	درصد (نسبت به سال قبل)
	تعداد		
	۱۳۹۶	۵۰	۵۰
	۱۳۹۷	۰	۵۰
	۱۳۹۸	۰	۵۰
	۱۳۹۹	۰	۵۰
	۱۴۰۰	۱	۵۰
	حجم کل عملیات	۲۵۰	۲۵۰
	جمع منابع مورد نیاز	۵۸۲۶	۵۸۲۶
	۱۳۹۶	۰	۰
	۱۳۹۷	۰	۰
	۱۳۹۸	۰	۰
	۱۳۹۹	۰	۰
	۱۴۰۰	۰	۰
	جمع اعتبارات ملی مورد نیاز	۰	۰
	۱۳۹۶	۱۰۰۰	۱۰۰۰
	۱۳۹۷	۱۰۵۰	۱۰۵۰
	۱۳۹۸	۱۱۰۳	۱۱۰۳
	۱۳۹۹	۱۱۵۸	۱۱۵۸
	۱۴۰۰	۱۲۱۶	۱۲۱۶
	جمع اعتبارات استانی مورد نیاز	۵۵۲۶	۵۵۲۶
	درآمد اختصاصی	۳۰۰	۳۰۰
	ظرفیت خیرین ماده ۱۰ و ۱۸ قانون الحاق ۲	۰	۰
	تسهیلات بانکی	۰	۰
	خرید خدمت بخش خصوصی	۰	۰
	سرمایه گذاری بخش غیر دولتی	۰	۰
	ارزش افزوده	۱۰۰۰۰۰۰	۰
	۱۳۹۶	۰	۰
	۱۳۹۷	۰	۰
	۱۳۹۸	۰	۰
	۱۳۹۹	۰	۰
	۱۴۰۰	۰	۰
	جمع منابع داخلی مورد نیاز	۰	۰

ردیف	فصل	فصل	فصل
۳۲	ورزش و تفریحات	ورزش و تفریحات	ورزش و تفریحات
	کد فصل	کد فصل	کد فصل
	۱۷۰۲۰۰۰۰۰۰	۱۷۰۲۰۰۰۰۰۰	۱۷۰۲۰۰۰۰۰۰
	برنامه گسترش ورزش همگانی	برنامه گسترش ورزش همگانی	برنامه گسترش ورزش همگانی
	کد برنامه	کد برنامه	کد برنامه
	۱۷۰۲۰۰۴۰۰۰	۱۷۰۲۰۰۴۰۰۰	۱۷۰۲۰۰۴۰۰۰
	هدف/ عملیات	هدف/ عملیات	هدف/ عملیات
	سمینار/ همایش های علمی	دوره های آموزشی مدیریت ورزشی	اعزام به مسابقات قهرمانی استان
	واحد اندازه گیری	درصد(نسبت به سال قبل)	درصد(نسبت به سال قبل)
	۱۳۹۶	۱۰۰	۱۰۰
	۱۳۹۷	۱۰۰	۱۰۰
	۱۳۹۸	۱۰۰	۱۰۰
	۱۳۹۹	۱۰۰	۱۰۰
	۱۴۰۰	۱۰۰	۱۰۰
	حجم کل عملیات	۵۰۰	۵۰۰
	جمع منابع مورد نیاز	۱,۷۰۷,۷	۲,۲۳۰,۳
	۱۳۹۶	۰۰	۰۰
	۱۳۹۷	۰۰	۰۰
	۱۳۹۸	۰۰	۰۰
	۱۳۹۹	۰۰	۰۰
	۱۴۰۰	۰۰	۰۰
	جمع اعتبارات ملی مورد نیاز	۰۰	۰۰
	۱۳۹۶	۳۰۰	۴۰۰
	۱۳۹۷	۳۱۵۰	۴۲۰
	۱۳۹۸	۳۳۰۸	۴۴۱
	۱۳۹۹	۳۴۷,۳	۴۶۳,۱
	۱۴۰۰	۳۶۴,۷	۴۸۶,۲
	جمع اعتبارات استانی مورد نیاز	۱,۶۵۷,۷	۲,۲۱۰,۳
	درآمد اختصاصی	۵۰۰	۲۰۰
	ظرفیت خیرین ماده ۱۰ و ۱۸ قانون الحاق ۲	۰۰	۰۰
	تسهیلات بانکی	۰۰	۰۰
	خرید خدمت بخش خصوصی	۰۰	۰۰
	سرمایه گذاری بخش غیر دولتی	۰۰	۰۰
	ارزش افزوده	۰۰	۰۰
	۱۳۹۶	۰۰	۰۰
	۱۳۹۷	۰۰	۰۰
	۱۳۹۸	۰۰	۰۰
	۱۳۹۹	۰۰	۰۰
	۱۴۰۰	۰۰	۰۰
	جمع منابع داخلی مورد نیاز	۰۰	۰۰

ردیف	فصل	کد فصل	برنامه	کد برنامه	هدف/ عملیات	واحد اندازه گیری
۳۵	ورزش و تفریحات	۱۷۰۲۰۰۰۰۰۰۰	برنامه گسترش ورزش همگانی	۱۷۰۲۰۰۴۰۰۰	کسب مقام انفرادی مسابقات قهرمانی استان	درصد(نسبت به سال قبل)
۳۶	ورزش و تفریحات	۱۷۰۲۰۰۰۰۰۰۰	برنامه گسترش ورزش همگانی	۱۷۰۲۰۰۴۰۰۰	کسب مقام تیمی مسابقات قهرمانی استان	درصد(نسبت به سال قبل)
۳۷	ورزش و تفریحات	۱۷۰۲۰۰۰۰۰۰۰	برنامه گسترش ورزش همگانی	۱۷۰۲۰۰۴۰۰۰	کسب عناوین بین المللی، آسیایی و جهانی	درصد(نسبت به سال قبل)
					حجم کل عملیات	
					حجم کل عملیات	۵۰۰
					جمع منابع مورد نیاز	۵۷۲۶
					۱۳۹۶	۰۰
					۱۳۹۷	۰۰
					۱۳۹۸	۰۰
					۱۳۹۹	۰۰
					۱۴۰۰	۰۰
					جمع اعتبارات ملی مورد نیاز	۰۰
					۱۳۹۶	۱۰۰۰
					۱۳۹۷	۱۰۵۰
					۱۳۹۸	۱۱۰۳
					۱۳۹۹	۱۱۵۸
					۱۴۰۰	۱۲۱۶
					جمع اعتبارات استانی مورد نیاز	۵۵۲۶
					درآمد اختصاصی	۲۰۰
					ظرفیت خیرین ماده ۱۰ و ۱۸ قانون الحاق ۲	۰۰
					تسهیلات بانکی	۰۰
					خرید خدمت بخش خصوصی	۰۰
					سرمایه گذاری بخش غیر دولتی	۰۰
					ارزش افزوده	۰۰
					۱۳۹۶	۰۰
					۱۳۹۷	۰۰
					۱۳۹۸	۰۰
					۱۳۹۹	۰۰
					۱۴۰۰	۰۰
					جمع منابع داخلی مورد نیاز	۰۰

ردیف	فصل	کد فصل	برنامه	کد برنامه	هدف/ عملیات	واحد اندازه گیری	حجم کل عملیات	اعتبارات ملی	اعتبارات استانی	منابع مالی داخلی
۳۸	ورزش و تفریحات	۱۷۰۲۰۰۰۰۰۰۰۰	برنامه گسترش ورزش همگانی	۱۷۰۲۰۰۴۰۰۰	تعداد ورزشکاران دعوت شده به تیم‌های ملی	درصد (نسبت به سال قبل)	۱۰۰	۱۰۰	۱۰۰	۱۰۰
۳۹	ورزش و تفریحات	۱۷۰۲۰۰۰۰۰۰۰۰	برنامه گسترش ورزش همگانی	۱۷۰۲۰۰۴۰۰۰	تعداد ورزشکاران به عضویت درآمده به تیم‌های ملی	درصد (نسبت به سال قبل)	۱۰۰	۱۰۰	۱۰۰	۱۰۰
۴۰	فرهنگ و هنر	۱۷۰۳۰۰۰۰۰۰۰۰۱	ساماندهی امور جوانان	۱۷۰۳۰۰۱۳۰۰۰۰	برگزاری جلسات کمیته تخصصی مشارکت‌های اجتماعی شهرستان	تعداد جلسه	۳	۳	۳	۳
۴۱	فرهنگ و هنر	۱۷۰۳۰۰۰۰۰۰۰۰۱	ساماندهی امور جوانان	۱۷۰۳۰۰۱۳۰۰۰۰	کمک به طرح‌های عملیاتی سازمان‌های مردم نهاد شهرستان	تعداد طرح	۱۲	۱۲	۱۲	۱۲
					جمع کل عملیات		۵۰۰	۵۰۰	۵۰۰	۵۰۰
					جمع منابع مورد نیاز		۶۰۲۶	۶۰۲۶	۶۰۲۶	۶۰۲۶
					جمع اعتبارات ملی مورد نیاز		۰۰	۰۰	۰۰	۰۰
					جمع اعتبارات استانی مورد نیاز		۰۰	۰۰	۰۰	۰۰
					جمع اعتبارات ملی مورد نیاز		۰۰	۰۰	۰۰	۰۰
					جمع اعتبارات استانی مورد نیاز		۱۰۰۰	۱۰۰۰	۱۰۰۰	۱۰۰۰
					جمع اعتبارات ملی مورد نیاز		۱۰۵۰	۱۰۵۰	۱۰۵۰	۱۰۵۰
					جمع اعتبارات استانی مورد نیاز		۱۱۰۳	۱۱۰۳	۱۱۰۳	۱۱۰۳
					جمع اعتبارات ملی مورد نیاز		۱۱۵۸	۱۱۵۸	۱۱۵۸	۱۱۵۸
					جمع اعتبارات استانی مورد نیاز		۱۲۱۶	۱۲۱۶	۱۲۱۶	۱۲۱۶
					جمع اعتبارات ملی مورد نیاز		۵۵۲۶	۵۵۲۶	۵۵۲۶	۵۵۲۶
					جمع اعتبارات استانی مورد نیاز		۵۰۰	۵۰۰	۵۰۰	۵۰۰
					ظرفیت خیرین ماده ۱۰ و ۱۸ قانون الحاق ۲		۰۰	۰۰	۰۰	۰۰
					تسهیلات بانکی		۰۰	۰۰	۰۰	۰۰
					خرید خدمت بخش خصوصی		۰۰	۰۰	۰۰	۰۰
					سرمایه‌گذاری بخش غیر دولتی		۰۰	۰۰	۰۰	۰۰
					ارزش افزوده		۰۰	۰۰	۰۰	۰۰
							۱۳۹۶	۱۳۹۶	۱۳۹۶	۱۳۹۶
							۱۳۹۷	۱۳۹۷	۱۳۹۷	۱۳۹۷
							۱۳۹۸	۱۳۹۸	۱۳۹۸	۱۳۹۸
							۱۳۹۹	۱۳۹۹	۱۳۹۹	۱۳۹۹
							۱۴۰۰	۱۴۰۰	۱۴۰۰	۱۴۰۰
							جمع منابع داخلی مورد نیاز	۰۰	۰۰	۰۰

ردیف	فصل	فصل	کد فصل	برنامه	کد برنامه	هدف/عملیات	واحد اندازه گیری	تعداد	تفاهم نام
۴۲	فرهنگ و هنر	فرهنگ و هنر	۱۷۰۳۰۰۰۰۰۰۰۱	ساماندهی امور جوانان	۱۷۰۳۰۰۰۰۰۰۰۰	برگزاری جلسات ستاد ساماندهی امور جوانان شهرستان	تعداد جلسه	۱	۵۵۲۶
۴۳	فرهنگ و هنر	فرهنگ و هنر	۱۷۰۳۰۰۰۰۰۰۰۰۱	ساماندهی امور جوانان	۱۷۰۳۰۰۰۰۰۰۰۰	حمایت از برگزاری کلاس / برنامه های اوقات فراغت	تعداد	۱	۵۵۲۶
۴۴	فرهنگ و هنر	فرهنگ و هنر	۱۷۰۳۰۰۰۰۰۰۰۰۱	ساماندهی امور جوانان	۱۷۰۳۰۰۰۰۰۰۰۰	برگزاری نمایشگاه دستاوردهای حوزه اوقات فراغت	تعداد نمایشگاه	۶	۵۵۲۶
۴۵	فرهنگ و هنر	فرهنگ و هنر	۱۷۰۳۰۰۰۰۰۰۰۰۱	ساماندهی امور جوانان	۱۷۰۳۰۰۰۰۰۰۰۰	برگزاری جشنواره تجلیل از برترین های حوزه اوقات فراغت	تعداد جشنواره	۱	۵۵۲۶
۴۶	فرهنگ و هنر	فرهنگ و هنر	۱۷۰۳۰۰۰۰۰۰۰۰۱	ساماندهی امور جوانان	۱۷۰۳۰۰۰۰۰۰۰۰	انعقاد تفاهم نامه همکاری مشترک	تعداد تفاهم نامه	۱	۵۵۲۶
حجم کل عملیات							جمع کل عملیات	۱۵	۵
اعتبارات ملی							جمع منابع مورد نیاز	۴۴۲	۴۹۷۳
اعتبارات استانی							جمع اعتبارات ملی مورد نیاز	۰	۰
منابع مالی داخلی							جمع اعتبارات استانی مورد نیاز	۴۴۲	۴۹۷۳
درآمد اختصاصی							۰	۰	
ظرفیت خیرین ماده ۱۰ و ۱۸ قانون الحاق ۲							۰	۰	
تسهیلات بانکی							۰	۰	
خرید خدمت بخش خصوصی							۰	۰	
سرمایه گذاری بخش غیر دولتی							۰	۰	
ارزش افزوده							۰	۰	
۱۳۹۶							۰	۰	
۱۳۹۷							۰	۰	
۱۳۹۸							۰	۰	
۱۳۹۹							۰	۰	
۱۴۰۰							۰	۰	
جمع منابع داخلی مورد نیاز							۰	۰	

ردیف	فصل	کد فصل	برنامه	کد برنامه	هدف/عملیات	حجم کل عملیات		اعتبارات ملی		اعتبارات استانی		منابع مالی داخلی
						تعداد	مبلغ	تعداد	مبلغ	تعداد	مبلغ	
۴۷	فرهنگ و هنر	۱۷۰۳۰۰۰۰۰۰۱	ساماندهی امور جوانان	۱۷۰۳۰۱۳۰۰۰	برگزاری نشست‌های علمی با حضور متخصصان علوم دینی و فرهنگی	۲	۷۰۰	۲	۷۰۰	۲	۷۰۰	۰
						۱	۷۳۵	۱	۷۳۵	۰		
۴۸	فرهنگ و هنر	۱۷۰۳۰۰۰۰۰۰۱	ساماندهی امور جوانان	۱۷۰۳۰۱۳۰۰۰	برگزاری جشنواره تجلیل از برترین‌های حوزه‌های فرهنگی و مذهبی	۱	۱۰۰۰	۱	۱۰۰۰	۱	۱۰۰۰	۰
						۲	۱۰۵۰	۲	۱۰۵۰	۰		
۴۹	فرهنگ و هنر	۱۷۰۳۰۰۰۰۰۰۱	ساماندهی امور جوانان	۱۷۰۳۰۱۳۰۰۰	برگزاری مراسم و آیین انس با قرآن کریم	۱	۳۰۰	۱	۳۰۰	۱	۳۰۰	۰
						۲	۳۱۵	۲	۳۱۵	۰		
۵۰	فرهنگ و هنر	۱۷۰۳۰۰۰۰۰۰۱	ساماندهی امور جوانان	۱۷۰۳۰۱۳۰۰۰	برگزاری مسابقات قرآنی (دوره)	۲	۳۳۱	۲	۳۳۱	۲	۳۳۱	۰
						۲	۳۴۷	۲	۳۴۷	۰		
					جمع کل عملیات	۸	۸۵۱	۹	۸۵۱	۸	۸۵۱	۰
					جمع منابع مورد نیاز	۳۸۶۸	۳۸۶۸	۵۵۲۶	۵۵۲۶	۳۸۶۸	۳۸۶۸	۰
					جمع اعتبارات ملی مورد نیاز	۰	۰	۰	۰	۰	۰	۰
					جمع اعتبارات ملی مورد نیاز	۰	۰	۰	۰	۰	۰	۰
					جمع اعتبارات استانی مورد نیاز	۰	۰	۰	۰	۰	۰	۰
					درآمد اختصاصی	۰	۰	۰	۰	۰	۰	۰
					ظرفیت خیرین ماده ۱۰ و ۱۸ قانون الحاق ۲	۰	۰	۰	۰	۰	۰	۰
					تسهیلات بانکی	۰	۰	۰	۰	۰	۰	۰
					خرید خدمات بخش خصوصی	۰	۰	۰	۰	۰	۰	۰
					سرمایه‌گذاری بخش غیر دولتی	۰	۰	۰	۰	۰	۰	۰
					ارزش افزوده	۰	۰	۰	۰	۰	۰	۰
					۱۳۹۶	۰	۰	۰	۰	۰	۰	۰
					۱۳۹۷	۰	۰	۰	۰	۰	۰	۰
					۱۳۹۸	۰	۰	۰	۰	۰	۰	۰
					۱۳۹۹	۰	۰	۰	۰	۰	۰	۰
					۱۴۰۰	۰	۰	۰	۰	۰	۰	۰
					جمع منابع داخلی مورد نیاز	۰	۰	۰	۰	۰	۰	۰

ردیف	فصل	کد فصل	برنامه	کد برنامه	هدف/عملیات	حجم کل عملیات		اعتبارات ملی		اعتبارات استانی		منابع مالی داخلی
						حجم کل عملیات	جمع منابع مورد نیاز	جمع اعتبارات ملی مورد نیاز	جمع اعتبارات استانی مورد نیاز			
۵۱	فرهنگ و هنر	۱۷۰۳۰۰۰۰۰۰۰۱	ساماندهی امور جوانان	۱۷۰۳۰۱۳۰۰۰۰	برگزاری مسابقات کتابخوانی فرهنگی - مذهبی (دوره)	واحد اندازه گیری	۱	۱۳۹۶	۱۳۹۶	۱۳۹۶	۱۳۹۶	جمع منابع داخلی مورد نیاز
						۱	۱۳۹۷	۱۳۹۷	۱۳۹۷			
						۱	۱۳۹۸	۱۳۹۸	۱۳۹۸			
						۱	۱۳۹۹	۱۳۹۹	۱۳۹۹			
						۱	۱۴۰۰	۱۴۰۰	۱۴۰۰			
						۵	۱۴۰۰	۱۴۰۰	۱۴۰۰			
						۵۵۲۶	۱۴۰۰	۱۴۰۰	۱۴۰۰			
						۲۰	۱۳۹۶	۱۳۹۶	۱۳۹۶			
						۳۰	۱۳۹۷	۱۳۹۷	۱۳۹۷			
						۴۰	۱۳۹۸	۱۳۹۸	۱۳۹۸			
						۴۵	۱۳۹۹	۱۳۹۹	۱۳۹۹			
						۵۰	۱۴۰۰	۱۴۰۰	۱۴۰۰			
						۸۵	۱۴۰۰	۱۴۰۰	۱۴۰۰			
						۸۷۸۸	۱۴۰۰	۱۴۰۰	۱۴۰۰			
۵۲	فرهنگ و هنر	۱۷۰۳۰۰۰۰۰۰۰۱	ساماندهی امور جوانان	۱۷۰۳۰۱۳۰۰۰۰	اعزام جوانان به تورهای هویتی - زیارتی - سیاحتی	واحد اندازه گیری	۲۰	۱۳۹۶	۱۳۹۶	۱۳۹۶	۱۳۹۶	جمع منابع داخلی مورد نیاز
						۲۰	۱۳۹۷	۱۳۹۷	۱۳۹۷			
						۳۰	۱۳۹۸	۱۳۹۸	۱۳۹۸			
						۴۰	۱۳۹۹	۱۳۹۹	۱۳۹۹			
						۴۵	۱۴۰۰	۱۴۰۰	۱۴۰۰			
						۵۰	۱۴۰۰	۱۴۰۰	۱۴۰۰			
						۸۵	۱۴۰۰	۱۴۰۰	۱۴۰۰			
						۸۷۸۸	۱۴۰۰	۱۴۰۰	۱۴۰۰			
						۲۰	۱۳۹۶	۱۳۹۶	۱۳۹۶			
						۳۰	۱۳۹۷	۱۳۹۷	۱۳۹۷			
						۴۰	۱۳۹۸	۱۳۹۸	۱۳۹۸			
						۴۵	۱۳۹۹	۱۳۹۹	۱۳۹۹			
						۵۰	۱۴۰۰	۱۴۰۰	۱۴۰۰			
						۸۵	۱۴۰۰	۱۴۰۰	۱۴۰۰			
۸۷۸۸	۱۴۰۰	۱۴۰۰	۱۴۰۰									
۵۳	فرهنگ و هنر	۱۷۰۳۰۰۰۰۰۰۰۱	ساماندهی امور جوانان	۱۷۰۳۰۱۳۰۰۰۰	بازدید از مناطق جنگی (اعزام گروه راهیان نور)	واحد اندازه گیری	۱۵	۱۳۹۶	۱۳۹۶	۱۳۹۶	۱۳۹۶	جمع منابع داخلی مورد نیاز
						۱۵	۱۳۹۷	۱۳۹۷	۱۳۹۷			
						۱۷	۱۳۹۸	۱۳۹۸	۱۳۹۸			
						۱۷	۱۳۹۹	۱۳۹۹	۱۳۹۹			
						۱۹	۱۴۰۰	۱۴۰۰	۱۴۰۰			
						۱۹	۱۴۰۰	۱۴۰۰	۱۴۰۰			
						۸۷	۱۴۰۰	۱۴۰۰	۱۴۰۰			
						۸۷۸۸	۱۴۰۰	۱۴۰۰	۱۴۰۰			
						۱۵	۱۳۹۶	۱۳۹۶	۱۳۹۶			
						۱۷	۱۳۹۷	۱۳۹۷	۱۳۹۷			
						۱۷	۱۳۹۸	۱۳۹۸	۱۳۹۸			
						۱۹	۱۳۹۹	۱۳۹۹	۱۳۹۹			
						۱۹	۱۴۰۰	۱۴۰۰	۱۴۰۰			
						۸۷	۱۴۰۰	۱۴۰۰	۱۴۰۰			
۸۷۸۸	۱۴۰۰	۱۴۰۰	۱۴۰۰									
۵۴	فرهنگ و هنر	۱۷۰۳۰۰۰۰۰۰۰۱	ساماندهی امور جوانان	۱۷۰۳۰۱۳۰۰۰۰	برگزاری کارگاه‌ها و سمینارهای آموزشی در حوزه‌های فرهنگی و مذهبی	واحد اندازه گیری	۱۰	۱۳۹۶	۱۳۹۶	۱۳۹۶	۱۳۹۶	جمع منابع داخلی مورد نیاز
						۱۰	۱۳۹۷	۱۳۹۷	۱۳۹۷			
						۱۲	۱۳۹۸	۱۳۹۸	۱۳۹۸			
						۱۲	۱۳۹۹	۱۳۹۹	۱۳۹۹			
						۱۳	۱۴۰۰	۱۴۰۰	۱۴۰۰			
						۱۳	۱۴۰۰	۱۴۰۰	۱۴۰۰			
						۶۰	۱۴۰۰	۱۴۰۰	۱۴۰۰			
						۴۳۰۵	۱۴۰۰	۱۴۰۰	۱۴۰۰			
						۱۰	۱۳۹۶	۱۳۹۶	۱۳۹۶			
						۱۲	۱۳۹۷	۱۳۹۷	۱۳۹۷			
						۱۲	۱۳۹۸	۱۳۹۸	۱۳۹۸			
						۱۳	۱۳۹۹	۱۳۹۹	۱۳۹۹			
						۱۳	۱۴۰۰	۱۴۰۰	۱۴۰۰			
						۶۰	۱۴۰۰	۱۴۰۰	۱۴۰۰			
۴۳۰۵	۱۴۰۰	۱۴۰۰	۱۴۰۰									
۵۵	فرهنگ و هنر	۱۷۰۳۰۰۰۰۰۰۰۱	ساماندهی امور جوانان	۱۷۰۳۰۱۳۰۰۰۰	ارائه خدمات مشاوره‌ای	واحد اندازه گیری	۵۰	۱۳۹۶	۱۳۹۶	۱۳۹۶	۱۳۹۶	جمع منابع داخلی مورد نیاز
						۵۰	۱۳۹۷	۱۳۹۷	۱۳۹۷			
						۷۰	۱۳۹۸	۱۳۹۸	۱۳۹۸			
						۹۰	۱۳۹۹	۱۳۹۹	۱۳۹۹			
						۱۰۰	۱۴۰۰	۱۴۰۰	۱۴۰۰			
						۱۲۰	۱۴۰۰	۱۴۰۰	۱۴۰۰			
						۴۳۰	۱۴۰۰	۱۴۰۰	۱۴۰۰			
						۵۵۲۶	۱۴۰۰	۱۴۰۰	۱۴۰۰			
						۵۰	۱۳۹۶	۱۳۹۶	۱۳۹۶			
						۷۰	۱۳۹۷	۱۳۹۷	۱۳۹۷			
						۹۰	۱۳۹۸	۱۳۹۸	۱۳۹۸			
						۱۰۰	۱۳۹۹	۱۳۹۹	۱۳۹۹			
						۱۲۰	۱۴۰۰	۱۴۰۰	۱۴۰۰			
						۴۳۰	۱۴۰۰	۱۴۰۰	۱۴۰۰			
۵۵۲۶	۱۴۰۰	۱۴۰۰	۱۴۰۰									

ردیف	فصل	کد فصل	برنامه	کد برنامه	هدف/ عملیات	واحد اندازه گیری	حجم کل عملیات	اعتبارات ملی	اعتبارات استانی	منابع مالی داخلی
۵۶	فرهنگ و هنر	۱۷۰۳۰۰۰۰۰۰۰۱	ساماندهی امور جوانان	۱۷۰۳۰۱۳۰۰۰۰	برگزاری نشست‌های مذهبی و فرهنگی با حضور مدیران دستگاه‌های مسئول در امور جوانان	تعداد نشست	۲۶	۰۰	۲۶۰۰۰	۰۰
۵۷	فرهنگ و هنر	۱۷۰۳۰۰۰۰۰۰۰۱	ساماندهی امور جوانان	۱۷۰۳۰۱۳۰۰۰۰	برگزاری نمایشگاه‌ها محصولات مذهبی فرهنگی	تعداد نمایشگاه	۴	۰۰	۲۰۰۰۰	۰۰
۵۸	فرهنگ و هنر	۱۷۰۳۰۰۰۰۰۰۰۱	ساماندهی امور جوانان	۱۷۰۳۰۱۳۰۰۰۰	بازدید از مراکز فرهنگی، مذهبی، آموزشی و...	تعداد بازدید	۱	۰۰	۵۰۰	۰۰
۵۹	فرهنگ و هنر	۱۷۰۳۰۰۰۰۰۰۰۱	ساماندهی امور جوانان	۱۷۰۳۰۱۳۰۰۰۰	دیدار با خانواده شهدا	تعداد خانواده	۲	۰۰	۵۲۵	۰۰
								جمع اعتبارات ملی مورد نیاز	جمع اعتبارات استانی مورد نیاز	جمع منابع داخلی مورد نیاز
								۱۳۹۶	۱۳۹۶	۱۳۹۶
								۱۳۹۷	۱۳۹۷	۱۳۹۷
								۱۳۹۸	۱۳۹۸	۱۳۹۸
								۱۳۹۹	۱۳۹۹	۱۳۹۹
								۱۴۰۰	۱۴۰۰	۱۴۰۰
								جمع کل عملیات	جمع اعتبارات استانی مورد نیاز	جمع منابع داخلی مورد نیاز
								۱۱۰۵۱	۱۱۰۵۱	۱۱۰۵۱
								درآمد اختصاصی	درآمد اختصاصی	درآمد اختصاصی
								۰۰	۰۰	۰۰
								ظرفیت خیرین ماده ۱۰ و ۱۸ قانون الحاق ۲	ظرفیت خیرین ماده ۱۰ و ۱۸ قانون الحاق ۲	ظرفیت خیرین ماده ۱۰ و ۱۸ قانون الحاق ۲
								۰۰	۰۰	۰۰
								تسهیلات بانکی	تسهیلات بانکی	تسهیلات بانکی
								۰۰	۰۰	۰۰
								خرید خدمات بخش خصوصی	خرید خدمات بخش خصوصی	خرید خدمات بخش خصوصی
								۰۰	۰۰	۰۰
								سرمایه‌گذاری بخش غیر دولتی	سرمایه‌گذاری بخش غیر دولتی	سرمایه‌گذاری بخش غیر دولتی
								۰۰	۰۰	۰۰
								ارزش افزوده	ارزش افزوده	ارزش افزوده
								۱۳۹۶	۱۳۹۶	۱۳۹۶
								۱۳۹۷	۱۳۹۷	۱۳۹۷
								۱۳۹۸	۱۳۹۸	۱۳۹۸
								۱۳۹۹	۱۳۹۹	۱۳۹۹
								۱۴۰۰	۱۴۰۰	۱۴۰۰
								جمع منابع داخلی مورد نیاز	جمع منابع داخلی مورد نیاز	جمع منابع داخلی مورد نیاز
								۰۰	۰۰	۰۰

ردیف	فصل	کد فصل	برنامه	کد برنامه	هدف/ عملیات	واحد اندازه گیری	تعداد خانواده	تعداد همایش	تعداد دوره	تعداد دوره	تعداد مرکز
۶۰	فرهنگ و هنر	۱۷۰۳۰۰۰۰۰۰۰۱	ساماندهی امور جوانان	۱۷۰۳۰۱۳۰۰۰۰	تجلیل از خانواده شهدا	۴	۴	۲	۷	۳	۱
۶۱	فرهنگ و هنر	۱۷۰۳۰۰۰۰۰۰۰۱	ساماندهی امور جوانان	۱۷۰۳۰۱۳۰۰۰۰۰	برگزاری همایش و جشنواره‌های فرهنگی	۲	۲	۲	۷	۲	۲
۶۲	فرهنگ و هنر	۱۷۰۳۰۰۰۰۰۰۰۱	ساماندهی امور جوانان	۱۷۰۳۰۱۳۰۰۰۰۰	برگزاری دوره‌های آموزشی قبل، حین و پس از ازدواج (ویژه جوانان و زوجین)	۷	۷	۷	۷	۲	۲
۶۳	فرهنگ و هنر	۱۷۰۳۰۰۰۰۰۰۰۱	ساماندهی امور جوانان	۱۷۰۳۰۱۳۰۰۰۰۰	برگزاری دوره‌های آموزشی (ویژه والدین)	۲	۲	۲	۷	۲	۲
۶۴	فرهنگ و هنر	۱۷۰۳۰۰۰۰۰۰۰۱	ساماندهی امور جوانان	۱۷۰۳۰۱۳۰۰۰۰۰	راه اندازی مراکز مشاوره ازدواج خانواده	۱	۱	۱	۷	۲	۲
					جمع کل عملیات	۲۰	۲۰	۱۰	۳۷	۱۲	۸
					جمع منابع مورد نیاز	۴۴۲.۱	۴۴۲.۵	۳۲۰.۴۹	۳۲۰.۴۹	۵۵۲.۶	۵۵۲.۶
					جمع اعتبارات ملی	۰.۰	۷۰۰.۰	۲۸۰.۰	۲۸۰.۰	۰.۰	۰.۰
					جمع اعتبارات ملی مورد نیاز	۰.۰	۷۳۵.۰	۲۹۴.۰	۲۹۴.۰	۰.۰	۰.۰
					جمع اعتبارات استانی	۰.۰	۷۷۱.۸	۳۰۸.۷	۳۰۸.۷	۰.۰	۰.۰
					جمع اعتبارات استانی مورد نیاز	۰.۰	۸۱۰.۳	۳۳۴.۱	۳۳۴.۱	۰.۰	۰.۰
					جمع اعتبارات استانی مورد نیاز	۰.۰	۸۵۰.۹	۳۴۰.۳	۳۴۰.۳	۰.۰	۰.۰
					جمع اعتبارات استانی مورد نیاز	۰.۰	۳,۸۶۷.۹	۱,۵۴۷.۲	۱,۵۴۷.۲	۰.۰	۰.۰
					درآمد اختصاصی	۸۰.۰	۱۰۰.۰	۳۰۰.۰	۳۰۰.۰	۱۰۰.۰	۱۰۰.۰
					ظرفیت خیرین ماده ۱۰ و ۱۸ قانون الحاق ۲	۸۴.۰	۱۰۵.۰	۳۱۵.۰	۳۱۵.۰	۱۰۵.۰	۱۰۵.۰
					تسهیلات بانکی	۸۸.۳	۱۱۰.۳	۳۳۰.۸	۳۳۰.۸	۱۱۰.۳	۱۱۰.۳
					خرید خدمت بخش خصوصی	۹۲.۶	۱۱۵.۸	۳۴۷.۳	۳۴۷.۳	۱۱۵.۸	۱۱۵.۸
					سرمایه‌گذاری بخش غیر دولتی	۹۷.۲	۱۲۱.۶	۳۶۷.۷	۳۶۷.۷	۱۲۱.۶	۱۲۱.۶
					ارزش افزوده	۴۴۲.۱	۵۵۲.۶	۱,۶۵۷.۷	۱,۶۵۷.۷	۵۵۲.۶	۵۵۲.۶
					منابع مالی داخلی	۰.۰	۰.۰	۰.۰	۰.۰	۰.۰	۰.۰
					جمع منابع داخلی مورد نیاز	۰.۰	۰.۰	۰.۰	۰.۰	۰.۰	۰.۰

ردیف	فصل	کد فصل	برنامه	کد برنامه	هدف/ عملیات	واحد اندازه گیری	حجم کل عملیات	اعتبارات ملی	اعتبارات استانی	منابع مالی داخلی
۶۵	فرهنگ و هنر	۱۷۰۳۰۰۰۰۰۰۰۰۱	ساماندهی امور جوانان	۱۷۰۳۰۰۰۰۰۰۰۰۰۱	برگزاری نشست تخصصی در حوزه ازدواج و خانواده	تعداد نشست	۲	جمع اعتبارات ملی مورد نیاز	جمع اعتبارات استانی	منابع مالی داخلی
							۲	۱۳۹۶	۱۳۹۶	۱۳۹۶
							۲	۱۳۹۷	۱۳۹۷	۱۳۹۷
							۲	۱۳۹۸	۱۳۹۸	۱۳۹۸
							۲	۱۳۹۹	۱۳۹۹	۱۳۹۹
							۲	۱۴۰۰	۱۴۰۰	۱۴۰۰
							۲	۱۳۹۶	۱۳۹۶	۱۳۹۶
							۲	۱۳۹۷	۱۳۹۷	۱۳۹۷
							۲	۱۳۹۸	۱۳۹۸	۱۳۹۸
							۲	۱۳۹۹	۱۳۹۹	۱۳۹۹
							۲	۱۴۰۰	۱۴۰۰	۱۴۰۰
۶۶	فرهنگ و هنر	۱۷۰۳۰۰۰۰۰۰۰۰۱	ساماندهی امور جوانان	۱۷۰۳۰۰۰۰۰۰۰۰۰۱	راه اندازی مجمع خیرین ازدواج شهرستان	تعداد مجمع	۰	جمع اعتبارات ملی مورد نیاز	جمع اعتبارات استانی	منابع مالی داخلی
							۰	۱۳۹۶	۱۳۹۶	۱۳۹۶
							۰	۱۳۹۷	۱۳۹۷	۱۳۹۷
							۰	۱۳۹۸	۱۳۹۸	۱۳۹۸
							۰	۱۳۹۹	۱۳۹۹	۱۳۹۹
							۰	۱۴۰۰	۱۴۰۰	۱۴۰۰
							۰	۱۳۹۶	۱۳۹۶	۱۳۹۶
							۰	۱۳۹۷	۱۳۹۷	۱۳۹۷
							۰	۱۳۹۸	۱۳۹۸	۱۳۹۸
							۰	۱۳۹۹	۱۳۹۹	۱۳۹۹
							۰	۱۴۰۰	۱۴۰۰	۱۴۰۰
۶۷	فرهنگ و هنر	۱۷۰۳۰۰۰۰۰۰۰۰۱	ساماندهی امور جوانان	۱۷۰۳۰۰۰۰۰۰۰۰۰۱	برگزاری جشنواره تجلیل از برترین‌های ازدواج و خانواده	تعداد جشنواره	۱	جمع اعتبارات ملی مورد نیاز	جمع اعتبارات استانی	منابع مالی داخلی
							۱	۱۳۹۶	۱۳۹۶	۱۳۹۶
							۱	۱۳۹۷	۱۳۹۷	۱۳۹۷
							۱	۱۳۹۸	۱۳۹۸	۱۳۹۸
							۱	۱۳۹۹	۱۳۹۹	۱۳۹۹
							۱	۱۴۰۰	۱۴۰۰	۱۴۰۰
							۱	۱۳۹۶	۱۳۹۶	۱۳۹۶
							۱	۱۳۹۷	۱۳۹۷	۱۳۹۷
							۱	۱۳۹۸	۱۳۹۸	۱۳۹۸
							۱	۱۳۹۹	۱۳۹۹	۱۳۹۹
							۱	۱۴۰۰	۱۴۰۰	۱۴۰۰
۶۸	فرهنگ و هنر	۱۷۰۳۰۰۰۰۰۰۰۰۱	ساماندهی امور جوانان	۱۷۰۳۰۰۰۰۰۰۰۰۰۱	برگزاری نمایشگاه ازدواج و خانواده	تعداد نمایشگاه	۱	جمع اعتبارات ملی مورد نیاز	جمع اعتبارات استانی	منابع مالی داخلی
							۱	۱۳۹۶	۱۳۹۶	۱۳۹۶
							۱	۱۳۹۷	۱۳۹۷	۱۳۹۷
							۱	۱۳۹۸	۱۳۹۸	۱۳۹۸
							۱	۱۳۹۹	۱۳۹۹	۱۳۹۹
							۱	۱۴۰۰	۱۴۰۰	۱۴۰۰
							۱	۱۳۹۶	۱۳۹۶	۱۳۹۶
							۱	۱۳۹۷	۱۳۹۷	۱۳۹۷
							۱	۱۳۹۸	۱۳۹۸	۱۳۹۸
							۱	۱۳۹۹	۱۳۹۹	۱۳۹۹
							۱	۱۴۰۰	۱۴۰۰	۱۴۰۰
۶۹	فرهنگ و هنر	۱۷۰۳۰۰۰۰۰۰۰۰۱	ساماندهی امور جوانان	۱۷۰۳۰۰۰۰۰۰۰۰۰۱	فعال‌سازی و بروز رسانی سیستم جامع اوقات فراغت (پرتال)	تعداد برنامه	۱۲	جمع اعتبارات ملی مورد نیاز	جمع اعتبارات استانی	منابع مالی داخلی
							۱۲	۱۳۹۶	۱۳۹۶	۱۳۹۶
							۱۲	۱۳۹۷	۱۳۹۷	۱۳۹۷
							۱۲	۱۳۹۸	۱۳۹۸	۱۳۹۸
							۱۲	۱۳۹۹	۱۳۹۹	۱۳۹۹
							۱۲	۱۴۰۰	۱۴۰۰	۱۴۰۰
							۱۲	۱۳۹۶	۱۳۹۶	۱۳۹۶
							۱۲	۱۳۹۷	۱۳۹۷	۱۳۹۷
							۱۲	۱۳۹۸	۱۳۹۸	۱۳۹۸
							۱۲	۱۳۹۹	۱۳۹۹	۱۳۹۹
							۱۲	۱۴۰۰	۱۴۰۰	۱۴۰۰
							۱۲	۱۳۹۶	۱۳۹۶	۱۳۹۶
							۱۲	۱۳۹۷	۱۳۹۷	۱۳۹۷
							۱۲	۱۳۹۸	۱۳۹۸	۱۳۹۸
							۱۲	۱۳۹۹	۱۳۹۹	۱۳۹۹
							۱۲	۱۴۰۰	۱۴۰۰	۱۴۰۰

ردیف	فصل	کد فصل	برنامه	کد برنامه	هدف/عملیات	حجم کل عملیات	اعتبارات ملی	اعتبارات استانی	منابع مالی داخلی	
۷۰	فرهنگ و هنر	۱۷۰۳۰۰۰۰۰۰۱	ساماندهی امور جوانان	۱۷۰۳۰۱۳۰۰۰۰	غبارروبی از مزار شهدا	تعداد برنامه	تعداد	۱۳۹۶	۴	
								۱۳۹۷	۴	
								۱۳۹۸	۴	
								۱۳۹۹	۴	
								۱۴۰۰	۴	
								جمع کل عملیات	۲۰	
								جمع منابع مورد نیاز	۵۵۲۶	
								۱۳۹۶	۰۰	
								۱۳۹۷	۰۰	
								۱۳۹۸	۰۰	
								۱۳۹۹	۰۰	
								۱۴۰۰	۰۰	
								جمع اعتبارات ملی مورد نیاز	۰۰	
								۱۳۹۶	۱۰۰۰	
۱۳۹۷	۱۰۵۰									
۱۳۹۸	۱۱۰۳									
۱۳۹۹	۱۱۵۸									
۱۴۰۰	۱۲۱۶									
جمع اعتبارات استانی مورد نیاز	۵۵۲۶									
			درآمد اختصاصی	۰۰						
			ظرفیت خیرین ماده ۱۰ و ۱۸ قانون الحاق ۲	۰۰						
			تسهیلات بانکی	۰۰						
			خرید خدمات بخش خصوصی	۰۰						
			سرمایه‌گذاری بخش غیر دولتی	۰۰						
			ارزش افزوده	۳۳۴۰						
				۱۳۹۶	۰۰					
				۱۳۹۷	۰۰					
				۱۳۹۸	۰۰					
				۱۳۹۹	۰۰					
				۱۴۰۰	۰۰					
				جمع منابع داخلی مورد نیاز	۰۰					
۷۱	ورزش و تفریحات	۱۷۰۳۰۰۰۰۰۰۰	برنامه گسترش ورزش همگانی	۱۷۰۳۰۴۰۰۰	طرح توجیه همگانی کردن ورزش در سطح جامعه در ابعاد مختلف (توسعه فرهنگ ورزش)(تبلیغات محیطی / تولید محتوا/....)	تعداد	تعداد	۱۳۹۶	۱	
								۱۳۹۷	۱	
								۱۳۹۸	۱	
								۱۳۹۹	۱	
								۱۴۰۰	۱	
								جمع کل عملیات	۵	
								جمع منابع مورد نیاز	۱,۰۲۶۶	
								۱۳۹۶	۰۰	
								۱۳۹۷	۰۰	
								۱۳۹۸	۰۰	
								۱۳۹۹	۰۰	
								۱۴۰۰	۰۰	
								جمع اعتبارات ملی مورد نیاز	۰۰	
								۱۳۹۶	۱,۰۰۰	
								۱۳۹۷	۱,۰۵۰	
۱۳۹۸	۱,۱۰۳									
۱۳۹۹	۱,۱۵۸									
۱۴۰۰	۱,۲۱۶									
جمع اعتبارات استانی مورد نیاز	۵,۵۲۶									
			درآمد اختصاصی	۱۵۰۰						
			ظرفیت خیرین ماده ۱۰ و ۱۸ قانون الحاق ۲	۰۰						
			تسهیلات بانکی	۰۰						
			خرید خدمات بخش خصوصی	۰۰						
			سرمایه‌گذاری بخش غیر دولتی	۰۰						
			ارزش افزوده	۳۳۴۰						
				۱۳۹۶	۰					
				۱۳۹۷	۰					
				۱۳۹۸	۰					
				۱۳۹۹	۰					
				۱۴۰۰	۰					
				جمع منابع داخلی مورد نیاز	۰					
				جمع منابع داخلی مورد نیاز	۰					
				جمع کل	۴۹,۹۹۸					
					۷۴۳۰					
					۲,۰۶۸۹					
					۲,۶۵۴۳					
					۲,۷۵۰۷					
					۲,۸۵۹۶					
					۱۲,۰۷۶۵					
					۲۳,۷۱۸					
					۲۴,۴۸۴					
					۲۵,۹۰۸					
					۲۶,۹۹۳					
					۲۸,۳۴۳					
					۱۲,۸۴۴۷					
					۲,۹۰۶					
					۸۱۸۰					
					۲۰,۹۸۳۰					
					۵۶۱۰					
					۱۵۱,۰۰۰					
					۰					
					۰					



بخش رفاه و تامین اجتماعی

۴-۲ بخش بهزیستی

۱-۴-۲ مقدمه

رفاه و تأمین اجتماعی یکی از اساسی‌ترین پیشنیازهای توسعه در جوامع مختلف است که به همین دلیل همواره سرلوحه‌ی کار برنامه‌ریزان و تصمیم‌گیران دولت‌ها قرار داشته و برآن‌هاست که این وظیفه‌ی مهم و بنیادی را با مشارکت مردم به انجام رسانند. تأمین اجتماعی از دو کلمه‌ی تأمین و اجتماعی تشکیل شده است که منظور از تأمین، ایجاد امنیت خاطر در مقابل خطرهای و ریسک‌های مورد نظر است و کلمه‌ی اجتماعی رابطه‌ی این خطرهای را با جامعه بیان می‌کند. برخی از این خطرهای شخصی است؛ مانند بیماری، حوادث، معلولیت، از کارافتادگی، کهولت و مرگ و میر. برخی دیگر هم فراگیر بوده و کل جامعه را در بر می‌گیرد؛ مثل خشکسالی، آفات محصولات، حوادث طبیعی و مانند اینها. تأمین اجتماعی در واقع به دنبال راهکارهایی است که این خطرهای را برای افراد جامعه قابل تحمل نماید.

هدف از برنامه‌ریزی در این حوزه تدوین برنامه‌ها و راهکارهایی است که منجر به تحقق عدالت اجتماعی، تأمین امنیت اجتماعی، اقتصادی، سیاسی و فرهنگی، تأمین سطح مناسب معاش برای خانوارها، ایجاد انگیزه‌ی خدمت به هم‌نوع و به کارگیری ابزارهای بیمه‌ای و حمایتی در اجتماع گردد.

سازمان بهزیستی کشور به عنوان یکی از متولیان اصلی سازمانی است تخصصی که ارائه خدمات پیشگیری، اجتماعی و توانبخشی با رویکرد بهره‌مندی مشارکت عمومی و توانمندسازی با توجه ویژه به کودکان، زنان، معلولین و سالمندان، به عنوان متولی سلامت اجتماعی نقشی مؤثر در ارتقاء سلامت، کیفیت زندگی و رفاه اجتماعی آحاد جامعه ایفا می‌کند.

۲-۴-۲ وضع موجود شهرستان پیشوا در حوزه بهزیستی و توانبخشی

جدول ۱۱-۲ تعداد مراکز (دولتی و غیر دولتی) تحت پوشش معاونت اجتماعی اداره کل بهزیستی و افراد خدمت‌گیرنده

شرح	کودکان بی‌سرپرست		آسیب‌های اجتماعی		کودکان مهدهای کودک	
	تعداد مراکز	تعداد افراد	تعداد مراکز	تعداد افراد	تعداد مهد کودک	تعداد کودکان
استان	۷۲	۱۵۲۸	۵۷	۱۱۴۲	۷۸۵	۴۳۲۲۵
شهرستان پیشوا	۰	۰	۱	۱	۵	۳۰۸
سهم شهرستان از کشور (درصد)	۰	۰	۱.۸	۰.۰۸	۰.۶	۰.۷

مأخذ: اداره کل بهزیستی استان تهران

از مجموع ۷۲ مرکز نگهداری کودکان بی‌سرپرست در استان تهران هیچ مرکزی در شهرستان پیشوا مستقر نمی‌باشند. در مورد افراد تحت پوشش آسیب‌های اجتماعی با وجود سهم اندک شهرستان (کمتر از یک درصد) ولی یک مرکز کنترل آسیب‌های اجتماعی در شهرستان دایر می‌باشد.

جدول ۲-۱۲ افراد خدمت گیرنده از مراکز (دولتی و غیر دولتی) تحت پوشش معاونت توانبخشی اداره کل بهزیستی

شنوایی سنجی		کاردرمانی		گفتار درمانی		نگهداری از معلولین		شرح
تعداد افراد	تعداد مراکز	تعداد افراد	تعداد مراکز	تعداد افراد	تعداد مراکز	تعداد افراد	تعداد مراکز	
۰	۰	۰	۰	۰	۰	۰	۰	شهرستان پیشوا
۷۹۸	۶	۹۷۴	۲	۱۲۱۱	۵	۷۳۳۰	۶۴	استان
۰	۰	۰	۰	۰	۰	۰	۰	سهم شهرستان از استان (درصد)

مأخذ: اداره کل بهزیستی استان تهران

با وجود ۱۰۰۰ نفر افراد معلول و سالخورده در شهرستان پیشوا، بر اساس اطلاعات مرکز آمار سال ۱۳۹۵، در این شهرستان هیچ گونه مرکزی از نگهداری معلولان و نیز هیچ گونه مرکز توانبخشی و سنجشی دایر نمی‌باشد.

جدول ۲-۱۳ شناسنامه شهرستانی

حوزه توانبخشی		
تعداد پرونده‌های توانبخشی		شهرستان: ۸۶۷
تعداد خانوارهای مستمری بگیر توانبخشی		شهرستان: ۲۷۰
تعداد معلولین تحت پوشش		
صوت و گفتار: ۱۱	بینایی: ۶۲	شنوایی: ۱۴۲
جسمی حرکتی: ۳۲۶	ذهنی: ۲۲۳	روانی: ۱۰۳
تعداد افراد ضایعه نخاعی تحت پوشش	شهرستان	۱۴
تعداد سالمندان تحت پوشش	شهرستان	۱۰۷
تعداد دانشجویان معلول تحت پوشش	شهرستان	۱۲
تعداد مراکز نگهداری معلولین		
جسمی حرکتی	ذهنی	روانی
شهرستان: ۰	شهرستان: ۰	شهرستان: ۰
تعداد مراکز روزانه توانبخشی	ویزیت در منزل	مبتنی بر خانواده
شهرستان: ۱	شهرستان: ۰	شهرستان: ۰
حوزه اجتماعی		
تعداد پرونده‌های اجتماعی		شهرستان: ۲۸۶
تعداد خانوارهای مستمری بگیر اجتماعی		شهرستان: ۲۱۵
تعداد زنان سرپرست خانوار		شهرستان: ۱۱۸
مهدهای کودک		
تعداد مهد		
شهرستان	دولتی: ۰	غیردولتی: ۴
حوزه پیشگیری		
تعداد معادین تحت پوشش		شهرستان: ۶۷۵
تعداد مراکز اعتیاد		شهرستان: ۷
اقامتی: ۴۸۹	سرپایی: ۱۸۶	اقامتی: ۴
سرپایی: ۳		

مأخذ: اداره کل بهزیستی استان تهران

۳-۴-۲ تعیین اهداف کلی بخش بهزیستی در شهرستان پیشوا

- توانمندسازی جامعه تحت پوشش (خروج از چرخه حمایت مستقیم افراد قابل بازتوان)
- کنترل رشد آسیب‌های اجتماعی
- کنترل رشد بروز معلولیت
- میزان نفوذ خدمات حمایتی
- میزان نفوذ خدمات توانبخشی
- میزان خدمات حمایتی سالمندان

۴-۴-۲ راهبردهای دستیابی به اهداف کلی بهزیستی

- توسعه توانمندسازی و گسترش کیفیت زندگی جامعه هدف و حمایت از اقشار آسیب‌پذیر
- ظرفیت‌سازی و شبکه‌سازی تشکل‌ها و سازمان‌های مردم‌نهاد
- تغییر روش‌های حمایتی مستقیم به رویکردهای بیمه‌ای
- تشخیص و مداخله به هنگام در امور فردی و خانوادگی
- توسعه سامانه رصد و دیدبان آسیب‌های اجتماعی
- اعتمادسازی و گسترش همکاری با سازمان‌ها و نهادهای مردم‌نهاد
- توسعه خدمات فرا موسسه‌ای و توانمندسازی سالمندان
- توسعه خدمات غربالگری تشخیص و مداخله به هنگام
- توسعه خدمات فرا موسسه‌ای و توسعه خدمات سیاری
- برون‌سپاری خدمات قابل واگذاری در حوزه حمایتی و توانبخشی
- کمک به تقویت ظرفیت جوامع محلی در راستای فعالیت‌های خیریه و داوطلب

۵-۴-۲ سیاست‌های راهبردی بهزیستی

- گسترش برنامه‌های اشتغال‌زایی و خودکفایی
- تقویت برنامه‌های اشتغال معلولین
- گسترش برنامه‌های اجتماع محور (گروه‌های همیار، خودیار و..)
- توسعه بیمه‌های اجتماعی جامعه تحت پوشش
- توسعه خدمات فوریت‌های اجتماعی
- ایجاد سامانه رصد و دیدبان آسیب‌های اجتماعی
- توسعه تعاملات بین بخشی در راستای کنترل رشد آسیب‌های اجتماعی
- گسترش برنامه‌های خدمات خانواده محور سالمندی و پیشگیری از آسیب‌های دوره سالمندی
- پیشگیری از ایجاد معلولیت و توسعه طرح‌های غربالگری
- تقویت برنامه توانبخشی مبتنی بر خانواده
- ظرفیت‌سازی و شبکه‌سازی تشکل‌ها و سازمان‌های مردم‌نهاد

۲-۴-۶ اهداف کمی و منابع مالی مورد نیاز اداره کل بهزیستی استان تهران در شهرستان پیشوا طی سال‌های برنامه ششم توسعه

ردیف	فصل	کد فصل	برنامه	کد برنامه	هدف/عملیات	واحد اندازه گیری	حجم کل عملیات		اعتبارات ملی		اعتبارات استانی		منابع مالی داخلی	
							حجم کل عملیات	جمع منابع مورد نیاز	جمع اعتبارات ملی مورد نیاز	جمع اعتبارات استانی مورد نیاز	منابع مالی داخلی	جمع منابع داخلی مورد نیاز		
۱	حمایتی	۱۶۰۳۰۱۶۰۰۰۰۰۰	ارائه خدمات حمایتی به نیازمندان	۱۶۰۳۰۱۶۰۰۰	اشتغال افراد تحت پوشش	نفر	۳۵	۱۰,۴۰۸,۰۹	۱۰,۴۰۸,۰۹	۰	۰	۰	۰	۰
						۱۳۹۶	۴۰	۱,۶۰۷,۰۱	۱,۶۰۷,۰۱	۰	۰			
						۱۳۹۷	۴۴	۱,۸۷۵,۰	۱,۸۷۵,۰	۰	۰			
						۱۳۹۸	۴۸	۲,۰۹۵,۲	۲,۰۹۵,۲	۰	۰			
						۱۳۹۹	۵۲	۲,۳۹۵,۷	۲,۳۹۵,۷	۰	۰			
						۱۴۰۰	۲۱۹	۲,۳۹۶,۰	۲,۳۹۶,۰	۰	۰			
۲	حمایتی	۱۶۰۳۰۱۶۰۰۰۰۰۰	ارائه خدمات حمایتی به نیازمندان	۱۶۰۳۰۱۶۰۰۰	ایجاد مسکن برای نیازمندان	نفر	۵	۷,۷۳۸,۹	۷,۷۳۸,۹	۰	۰	۰	۰	۰
						۱۳۹۶	۶	۱,۱۲۰,۴	۱,۱۲۰,۴	۰	۰			
						۱۳۹۷	۷	۱,۳۴۱,۳	۱,۳۴۱,۳	۰	۰			
						۱۳۹۸	۸	۱,۵۴۹,۶	۱,۵۴۹,۶	۰	۰			
						۱۳۹۹	۹	۱,۷۶۰,۰	۱,۷۶۰,۰	۰	۰			
						۱۴۰۰	۳۵	۱,۹۶۷,۷	۱,۹۶۷,۷	۰	۰			
۳	حمایتی	۱۶۰۳۰۱۶۰۰۰۰۰۰	ارائه خدمات حمایتی به نیازمندان	۱۶۰۳۰۱۶۰۰۰	بیمه اجتماعی افراد تحت پوشش	نفر	۱۶	۱۳۳,۷۴۵,۶	۱۳۳,۷۴۵,۶	۰	۰	۰	۰	۰
						۱۳۹۶	۹۸	۳,۰۴۲,۵	۳,۰۴۲,۵	۰	۰			
						۱۳۹۷	۹۸	۳,۳۱۲,۵	۳,۳۱۲,۵	۰	۰			
						۱۳۹۸	۹۸	۳,۹۷۵,۰	۳,۹۷۵,۰	۰	۰			
						۱۳۹۹	۹۸	۴,۵۶۵,۳	۴,۵۶۵,۳	۰	۰			
						۱۴۰۰	۴۰۸	۴۲,۹۸۴,۴	۴۲,۹۸۴,۴	۰	۰			
۴	حمایتی	۱۶۰۳۰۱۶۰۰۰۰۰۰	ارائه خدمات حمایتی به نیازمندان	۱۶۰۳۰۱۶۰۰۰	افزایش حمایت از معتادان	نفر	۱,۹۹۸	۱۵,۴۸۷,۹	۱۵,۴۸۷,۹	۰	۰	۰	۰	۰
						۱۳۹۶	۲,۰۱۵	۳,۰۰۰,۱	۳,۰۰۰,۱	۰	۰			
						۱۳۹۷	۲,۰۳۷	۳,۰۴۴,۳	۳,۰۴۴,۳	۰	۰			
						۱۳۹۸	۲,۰۵۷	۳,۰۸۸,۴	۳,۰۸۸,۴	۰	۰			
						۱۳۹۹	۲,۰۷۷	۳,۱۳۲,۹	۳,۱۳۲,۹	۰	۰			
						۱۴۰۰	۱۰,۱۸۴	۳,۳۲۲,۳	۳,۳۲۲,۳	۰	۰			
۵	حمایتی	۱۶۰۳۰۱۶۰۰۰۰۰۰	ارائه خدمات حمایتی به نیازمندان	۱۶۰۳۰۱۶۰۰۰	غربالگری بینایی کودکان	نفر	۴,۳۵۴	۴۲۹,۰	۴۲۹,۰	۰	۰	۰	۰	۰
						۱۳۹۶	۴,۳۹۷	۵۵,۸	۵۵,۸	۰	۰			
						۱۳۹۷	۴,۴۴۱	۵۵,۸	۵۵,۸	۰	۰			
						۱۳۹۸	۴,۴۸۱	۵۵,۸	۵۵,۸	۰	۰			
						۱۳۹۹	۴,۵۲۵	۵۵,۸	۵۵,۸	۰	۰			
						۱۴۰۰	۲۲,۱۹۸	۵۵,۸	۵۵,۸	۰	۰			

ردیف	فصل	کد فصل	برنامه	کد برنامه	هدف/ عملیات	حجم کل عملیات		اعتبارات ملی	اعتبارات استانی	منابع مالی داخلی
						واحد اندازه گیری	حجم کل عملیات			
۶	حمایتی	۱۹۰۳۰۰۰۰۰۰۰۰	ارائه خدمات حمایتی به نیازمندان	۱۹۰۳۰۰۰۰۰۰۰۰	غربالگری شنوایی	نفر	۴۸۹۳	۵۵۶۸	۵۵۶۸	۰
						۸۳۳	۰	۰		
۷	حمایتی	۱۹۰۳۰۰۰۰۰۰۰۰	ارائه خدمات حمایتی به نیازمندان	۱۹۰۳۰۰۰۰۰۰۰۰	افزایش کودکان تحت پوشش تغذیه	نفر	۱۷۲	۱۱,۳۶۰۰	۱۱,۳۶۰۰	۰
						۲۵	۰	۰		
۸	حمایتی	۱۹۰۳۰۰۰۰۰۰۰۰	ارائه خدمات حمایتی به نیازمندان	۱۹۰۳۰۰۰۰۰۰۰۰	افزایش حمایت از کودکان بی سرپرست	نفر	۱۴۳	۳۴,۳۴۰۷	۳۴,۳۴۰۷	۰
						۲۸	۰	۰		
۹	توانبخشی	۱۹۰۴۰۰۰۰۰۰۰۰	ارائه خدمات توانبخشی به معلولین	۱۹۰۴۰۰۰۰۰۰۰۰	افزایش خانوارهای مستمری بگیر	نفر	۱,۰۹۶	۲۰,۹۶۵۵۷	۲۰,۹۶۵۵۷	۰
						۲۱۵	۰	۰		
۱۰	توانبخشی	۱۹۰۴۰۰۰۰۰۰۰۰	ارائه خدمات توانبخشی به معلولین	۱۹۰۴۰۰۰۰۰۰۰۰	پرداخت شهریه دانشجویان	نفر	۱,۹۵۳	۸,۰۹۳۰۲	۸,۰۹۳۰۲	۰
						۳۸۳	۰	۰		
					جمع منابع مورد نیاز		۵۵۶۸	۵۵۶۸	۵۵۶۸	۰
					جمع کل عملیات		۴۸۹۳	۱۱,۳۶۰۰	۳۴,۳۴۰۷	۲۰,۹۶۵۵۷
					جمع منابع مورد نیاز		۸۰۶	۳,۹۴۵,۶	۳,۹۴۵,۶	۰
					۱۳۹۷	۱۰۰۷	۵,۹۳۹,۸	۳۴,۳۸۹,۶	۱,۳۳۶,۸	۰
					۱۳۹۸	۱۱۶,۱	۶,۸۵۱,۱	۲۹,۷۹۵,۷	۹۸۶,۴	۰
					۱۳۹۹	۱۲۴,۳	۶,۸۵۱,۱	۲۹,۷۹۵,۷	۱,۵۴۱,۶	۰
					۱۴۰۰	۱۳۵,۲	۷,۹۷۴,۱	۲۹,۷۹۵,۷	۱,۹۳۲,۷	۰
					جمع اعتبارات استانی مورد نیاز		۳,۱۲۴,۰	۵۵,۶۱۳,۸	۲,۴۰۵,۷	۰
					۱۳۹۶	۰	۹,۶۳۰,۲	۲۰,۹۶۵۵,۷	۸,۰۹۳۰,۲	۰
					۱۳۹۷	۰	۰	۰	۰	۰
					۱۳۹۸	۰	۰	۰	۰	۰
					۱۳۹۹	۰	۰	۰	۰	۰
					۱۴۰۰	۰	۰	۰	۰	۰
					جمع اعتبارات استانی مورد نیاز		۳,۱۲۴,۰	۵۵,۶۱۳,۸	۲,۴۰۵,۷	۰
					۱۳۹۶	۰	۰	۰	۰	۰
					۱۳۹۷	۰	۰	۰	۰	۰
					۱۳۹۸	۰	۰	۰	۰	۰
					۱۳۹۹	۰	۰	۰	۰	۰
					۱۴۰۰	۰	۰	۰	۰	۰
					جمع منابع داخلی مورد نیاز		۰	۰	۰	۰

ردیف	فصل	کد فصل	برنامه	کد برنامه	هدف/ عملیات	حجم کل عملیات	اعتبارات ملی	اعتبارات استانی	منابع مالی داخلی					
						واحد اندازه گیری								
۱۱	توانبخشی	۱۹۰۴۰۰۰۰۰۰	ارائه خدمات توانبخشی به معلولین	۱۹۰۴۰۰۰۰۰۰	افزایش توانبخشی مبتنی بر جامعه روستایی	تفر	۵۶۷۷۳	۵۶۷۷۳	۵۶۷۷۳					
						۱۳۹۶	۲۳۵	۲۳۵	۲۳۵	۲۳۵	۲۳۵	۲۳۵		
						۱۳۹۷	۲۵۱	۱۰۰	۱۰۰	۱۰۰	۱۰۰	۱۰۰		
						۱۳۹۸	۲۶۶	۱۰۰	۱۰۰	۱۰۰	۱۰۰	۱۰۰		
						۱۳۹۹	۲۸۲	۲۰۰	۲۰۰	۲۰۰	۲۰۰	۲۰۰		
						۱۴۰۰	۲۹۵	۳۰۰	۳۰۰	۳۰۰	۳۰۰	۳۰۰		
						حجم کل عملیات						۱۳۲۹	۸۰۰	۹۳۴
						جمع منابع مورد نیاز						۵۶۷۷۳	۲۸۳۸۶۵	۱۸۸۱۵
						۱۳۹۶	۹۶۰۰	۴۸۰۰۰۰	۳۰۵۳	۷۸۴۶۳	۵۱۱۸۹	۵۱۱۸۹	۵۱۱۸۹	۵۱۱۸۹
						۱۳۹۷	۱۰۰۸۵	۵۰۴۲۳	۳۴۰۸	۷۸۴۶۳	۷۸۴۶۳	۷۸۴۶۳	۷۸۴۶۳	۷۸۴۶۳
۱۳۹۸	۱۱۲۱۴	۵۶۰۷۱	۳۷۶۳	۹۳۹۲۰	۹۳۹۲۰	۹۳۹۲۰	۹۳۹۲۰	۹۳۹۲۰						
۱۳۹۹	۱۲۲۴۷	۶۱۳۳۵	۴۱۱۸	۱۱۳۹۰۱	۱۱۳۹۰۱	۱۱۳۹۰۱	۱۱۳۹۰۱	۱۱۳۹۰۱						
۱۴۰۰	۱۳۶۲۷	۶۸۱۳۷	۴۴۷۳	۱۳۰۲۸۹	۱۳۰۲۸۹	۱۳۰۲۸۹	۱۳۰۲۸۹	۱۳۰۲۸۹						
جمع اعتبارات ملی مورد نیاز						۵۶۷۷۳	۲۸۳۸۶۵	۱۸۸۱۵	۴۶۷۷۶۲					
۱۲	توانبخشی	۱۹۰۴۰۰۰۰۰۰	ارائه خدمات توانبخشی به معلولین	۱۹۰۴۰۰۰۰۰۰	افزایش توانبخشی مبتنی بر جامعه شهری	تفر	۲۸۳۸۶۵	۲۸۳۸۶۵	۲۸۳۸۶۵					
						۱۳۹۶	۰۰	۰۰	۰۰	۰۰	۰۰	۰۰		
						۱۳۹۷	۰۰	۰۰	۰۰	۰۰	۰۰	۰۰		
						۱۳۹۸	۰۰	۰۰	۰۰	۰۰	۰۰	۰۰		
						۱۳۹۹	۰۰	۰۰	۰۰	۰۰	۰۰	۰۰		
						۱۴۰۰	۰۰	۰۰	۰۰	۰۰	۰۰	۰۰		
						جمع اعتبارات استانی مورد نیاز						۰۰	۰۰	۰۰
						۱۳۹۶	۰۰	۰۰	۰۰	۰۰	۰۰	۰۰	۰۰	
						۱۳۹۷	۰۰	۰۰	۰۰	۰۰	۰۰	۰۰	۰۰	
۱۳۹۸	۰۰	۰۰	۰۰	۰۰	۰۰	۰۰	۰۰							
۱۳۹۹	۰۰	۰۰	۰۰	۰۰	۰۰	۰۰	۰۰							
۱۴۰۰	۰۰	۰۰	۰۰	۰۰	۰۰	۰۰	۰۰							
جمع منابع داخلی						۰۰	۰۰	۰۰						
۱۳	توانبخشی	۱۹۰۴۰۰۰۰۰۰	ارائه خدمات توانبخشی به معلولین	۱۹۰۴۰۰۰۰۰۰	افزایش تامین وسایل توانبخشی	تفر	۱۸۸۱۵	۱۸۸۱۵	۱۸۸۱۵					
						۱۳۹۶	۰۰	۰۰	۰۰	۰۰	۰۰	۰۰		
						۱۳۹۷	۰۰	۰۰	۰۰	۰۰	۰۰	۰۰		
						۱۳۹۸	۰۰	۰۰	۰۰	۰۰	۰۰	۰۰		
						۱۳۹۹	۰۰	۰۰	۰۰	۰۰	۰۰	۰۰		
						۱۴۰۰	۰۰	۰۰	۰۰	۰۰	۰۰	۰۰		
						جمع اعتبارات ملی مورد نیاز						۱۸۸۱۵	۱۸۸۱۵	۱۸۸۱۵
						۱۳۹۶	۰۰	۰۰	۰۰	۰۰	۰۰	۰۰	۰۰	
						۱۳۹۷	۰۰	۰۰	۰۰	۰۰	۰۰	۰۰	۰۰	
۱۳۹۸	۰۰	۰۰	۰۰	۰۰	۰۰	۰۰	۰۰							
۱۳۹۹	۰۰	۰۰	۰۰	۰۰	۰۰	۰۰	۰۰							
۱۴۰۰	۰۰	۰۰	۰۰	۰۰	۰۰	۰۰	۰۰							
جمع اعتبارات استانی مورد نیاز						۰۰	۰۰	۰۰						
۱۳۹۶	۰۰	۰۰	۰۰	۰۰	۰۰	۰۰	۰۰							
۱۳۹۷	۰۰	۰۰	۰۰	۰۰	۰۰	۰۰	۰۰							
۱۳۹۸	۰۰	۰۰	۰۰	۰۰	۰۰	۰۰	۰۰							
۱۳۹۹	۰۰	۰۰	۰۰	۰۰	۰۰	۰۰	۰۰							
۱۴۰۰	۰۰	۰۰	۰۰	۰۰	۰۰	۰۰	۰۰							
جمع منابع داخلی						۰۰	۰۰	۰۰						
جمع کل						۴۶۷۷۶۲	۲۸۳۸۶۵	۱۸۸۱۵						

۵-۲ بنیاد شهید و امور ایثارگران

۱-۵-۲ مقدمه

بر اساس ماده سوم اساس نامه بنیاد شهید و امور ایثارگران مهمترین مأموریت‌های این نهاد مقدس عبارتند از: احیاء، حفظ و ترویج فرهنگ ایثار و شهادت در جامعه، زنده نگه داشتن یاد و نام شهیدان انقلاب اسلامی و حفظ آثار آنها، تجلیل و تکریم، صیانت از خانواده‌های معظم شاهد و ایثارگر و تلاش برای رشد و اعتلای مادی و معنوی خانواده‌های معظم شاهد و ایثارگر.

۲-۵-۲ وضع موجود شهرستان پیشوا در حوزه بنیاد شهید و امور ایثارگران

جدول ۱۴-۲ آمار ایثارگران (شهید، جانبازان و آزادگان)

منطقه	شهید	مدافع حرم	درصد	جانباز	درصد	آزاده	درصد	مهمان	جمع
کشوری	۲۲۵۸۵۱	۱۹۰۸	۱۰۰	۵۷۶۰۵۱	۱۰۰	۴۳۲۱۹	۱۰۰	-	۸۴۷۰۲۹
اداره کل	۸۰۰۱	۳۹۵	۴	۲۰۵۴۰	۴	۱۳۷۷	۳	۷۵۸۸	۳۷۹۰۱
پیشوا	۲۴۱	۱۱	۳	۳۵۳	۱۰۷	۲۸	۲	۰	۶۳۳

مأخذ: اداره کل بنیاد شهید و امور ایثارگران شهرستان‌های استان تهران

از مجموع ۸۳۹۶ شهید استان تهران، ۲۵۲ نفر معادل ۳ درصد از جمعیت شهدای استان در شهرستان پیشوا می‌باشند. همچنین نزدیک به ۲ درصد از جانبازان گرانقدر استان نیز در این شهرستان ساکن می‌باشند. با توجه به آمار ایثارگران و جانبازان در شهرستان پیشوا، نزدیک به ۳ درصد از حقوق ماهیانه ایثارگران در استان به این شهرستان تعلق می‌گیرد.

جدول ۱۵-۲ آمار حقوق ماهیانه (میلیون ریال)

منطقه	خانواده شهید		جمع تعداد	جمع مبلغ ماهیانه	جمع مبلغ سالیانه	درصد
	تعداد	مبلغ				
اداره کل	۶۲۶۱	۱۳۳۴۱۴	۱۱۷۱۸	۲۳۱۱۸۶	۲۷۷۴۲۳۲	۱۰۰
پیشوا	۲۱۵	۴۷۰۷	۳۳۳	۶۶۷۶	۸۰۱۱۲	۲۰۹

مأخذ: اداره کل بنیاد شهید و امور ایثارگران شهرستان‌های استان تهران

جدول ۱۶-۲ آمار تسهیلات بانکی (میلیون ریال)

نوع وام	اداره کل	درصد	پیشوا	درصد	پرداخت شده	مبلغ وام
جعاله	۵۰۰۰۰	۱۰۰	۰	۰	۰	۱۰۰
خودرو						۱۵۰
کالا						۸۰
قرض الحسنه	۳۰۰۰	۱۰۰	۰	۰	۰	۳۰

مأخذ: اداره کل بنیاد شهید و امور ایثارگران شهرستان‌های استان تهران

جدول ۱۷-۲ آمار وام مسکن (میلیون ریال)

منطقه	تعداد سهمیه	درصد	جذب شده	باقی معرفی شده	مبلغ وام
اداره کل	۲۱۵۸	۱۰۰	۶۰۱	۱۵۵۷	۶۰۰-۸۰۰
پیشوا	۵۳	۲.۵	۱۰	۴۳	۶۰۰

مأخذ: اداره کل بنیاد شهید و امور ایثارگران شهرستان‌های استان تهران

جدول ۱۸-۲ آمار گلزارها (میلیون ریال)

منطقه	تعداد مزار	درصد	تعداد گلزارها	درصد	توضیحات
اداره کل	۳۸۷۲	۱۰۰	۲۶۱	۱۰۰	تمامی گلزارها ساماندهی اولیه شده است، فقط نیاز به مرمت دارد. برآورد هزینه ۳۵۰ میلیون تومان
پیشوا	۲۵۵	۶.۶	۱۰	۳.۸	

مأخذ: اداره کل بنیاد شهید و امور ایثارگران شهرستان‌های استان تهران

جدول ۱۹-۲ بهداشت و درمان (میلیون ریال)

نوع خدمات	اداره کل	درصد	پیشوا	درصد	سرانه هر نفر	ماه‌بانه پیشوا	سالانه پیشوا	جمع کل
تعداد دفترچه‌های خدمات درمانی	۲۲۵۹۸	۱۰۰	۶۲۴	۲.۸	۷ درصد حقوق سرپرست خانوار	۱۹۲۱	۲۳۰۵۲	۴۸۴۳۲
تعداد بیمه تکمیلی	۵۵۱۲۳	۱۰۰	۱۱۱۳	۲	۹۸۷۸۲۰ ریال	۱۰۹۹	۱۳۱۸۸	
تعداد حق پرستاری	۲۶۰۹	۱۰۰	۹۴	۳.۶	متغیر از ۶۵۱۰۰۰ تا ۱۸۶۰۰۰۰ ریال	۱۰۱۶	۱۲۱۹۲	

مأخذ: اداره کل بنیاد شهید و امور ایثارگران شهرستان‌های استان تهران

جدول ۲۰-۲ آمار دانشجویان (میلیون ریال)

منطقه	تعداد	درصد	پرداخت شهریه
اداره کل	۴۴۴۰	۱۰۰	۱۵۹۰۶۸
پیشوا	۳۴۱	۷.۷	۱۵۶۹۸

مأخذ: اداره کل بنیاد شهید و امور ایثارگران شهرستان‌های استان تهران

۳-۵-۲ تعیین اهداف کلی بخش بنیاد شهید و امور ایثارگران در شهرستان پیشوا

- حفظ و ارتقای جایگاه و منزلت اجتماعی، عزتمندی، خودباوری و هویت جامعه ایثارگری
- ارتقاء سطح علمی، آموزشی و توانمندی ایثارگران و خانواده آنان
- اعتلای معرفت دینی، تعمیق ارزش‌ها، باورها و ترویج فرهنگ ایثار، جهاد و شهادت در جامعه
- حفظ و ارتقاء سطح معیشت و کیفیت زندگی جامعه ایثارگری به منظور برخورداری از سطح مطلوب زندگی با حفظ کرامت، عزتمندی و خود اتکایی آنان

۴-۵-۲ راهبردهای دستیابی به اهداف کلی بنیاد شهید و امور ایثارگران

- توسعه حمایت‌های حقوقی و قضایی از ایثارگران
- استفاده از ظرفیت‌های جامعه و دستگاه‌های اجرایی در ایجاد فرصت‌های برابر برای ایثارگران
- تشکیل سامانه عملکرد دستگاه‌های اجرایی
- توسعه حمایت‌های توانمندسازی و مهارت آموزی در جهت خوداتکایی معیشتی ایثارگران
- توسعه حمایت‌های معیشتی برای ایثارگران غیربرخوردار، محروم و معسر
- توسعه حمایت‌های کمک به تامین مسکن ایثارگران
- آموزش و توانمندسازی جامعه ایثارگری در حوزه اشتغال و حمایت از کارآفرینان شاهد و ایثارگر
- اهتمام ویژه به امور تحصیلی و فرصت‌های آموزشی، تربیتی و فرهنگی جامعه ایثارگری
- ارتقای مهارت‌های اجتماعی ایثارگران
- توسعه و تقویت روحیه نشاط و شادابی و توسعه ورزش همگانی و تربیت بدنی سلامت محور در جامعه ایثارگری

۵-۵-۲ سیاست‌های راهبردی بنیاد شهید و امور ایثارگران

- سیاستگذاری در راستای حمایت از تشکل‌ها و سازمان‌های مردم نهاد
- فعال نمودن شورای عالی ترویج فرهنگ ایثار و شهادت
- سیاستگذاری افزایش آثار فاخر فرهنگی، هنری، ادبی در مقوله فرهنگ ایثار، جهاد و شهادت
- انتقال یادگارها و میراث گرانبهای ایثارگران و فرهنگ ایثار و شهادت و انتقال آن به نسل‌های آتی
- سیاستگذاری افزایش برنامه‌های جذاب و موثر بر قشر جوان در ارتباط با فرهنگ ایثار و شهادت
- تکریم و تعظیم مناسبت‌ها و ایام مربوط به فرهنگ‌ها
- تقدیر و تجلیل از ایثارگران
- بهره‌مندی ایثارگران از فرصت‌های مطالعاتی، بورس‌های تحصیلی و عضویت در هیأت‌های علمی دانشگاه‌ها
- حمایت از نقش‌آفرینی سرآمدان و نخبگان شاهد و ایثارگر در تولید علم و فناوری
- بهره‌مندی از توان علمی و تخصصی نخبگان ایثارگر در تولید علم و کارآفرینی در جامعه
- سیاستگذاری در راستای اشتغال و کارآفرینی ایثارگران
- حمایت از ایثارگران معسر و فاقد درآمد و خانواده ایثارگران متوفی
- سیاستگذاری در راستای افزایش طرح‌های تحقیقاتی درمانی

۲-۵-۶ اهداف کمی و منابع مالی مورد نیاز اداره کل بنیاد شهید و امور ایثارگران استان تهران در شهرستان پیشوا طی سال‌های برنامه ششم توسعه

ردیف	فصل	کد فصل	برنامه	کد برنامه	هدف/ عملیات	حجم کل عملیات		اعتبارات ملی		اعتبارات استانی		منابع مالی داخلی					توضیحات			
						واحد اندازه گیری	درصد	جمع اعتبارات ملی مورد نیاز	جمع اعتبارات ملی مورد نیاز	جمع اعتبارات استانی مورد نیاز	جمع اعتبارات استانی مورد نیاز	۱۳۹۶	۱۳۹۷	۱۳۹۸	۱۳۹۹	۱۴۰۰				
۱	حمایتی	۱۹۰۳۰۰۰۰۰۰	ارائه خدمات اجتماعی، فرهنگی، ورزشی به ایثارگران	۱۹۰۳۰۰۲۰۰۰	افزایش پوشش آموزش‌ها و مسابقات قرآنی، فرهنگی و هنری ایثارگران	درصد	۱۰۰	۳۰۰۰۰	۲۲۳	۲۲۳	۱۳۹۶	۱۳۹۷	۱۳۹۸	۱۳۹۹	۱۴۰۰	۰۰۰	۰۰۰	۰۰۰	۰۰۰	۰۰۰
۲	حمایتی	۱۹۰۳۰۰۰۰۰۰	ارائه خدمات اجتماعی، فرهنگی، ورزشی به ایثارگران	۱۹۰۳۰۰۲۰۰۰	افزایش پوشش برنامه‌های زیارتی و سیاحتی ایثارگران	درصد	۱۰۰	۱۷۰۰۰	۱۲۹	۱۲۹	۱۳۹۶	۱۳۹۷	۱۳۹۸	۱۳۹۹	۱۴۰۰	۰۰۰	۰۰۰	۰۰۰	۰۰۰	۰۰۰
۳	حمایتی	۱۹۰۳۰۰۰۰۰۰	ارائه خدمات اجتماعی، فرهنگی، ورزشی به ایثارگران	۱۹۰۳۰۰۲۰۰۰	افزایش پوشش خدمات ورزشی و تربیت بدنی ایثارگران	درصد	۱۴۰	۱۷۴۰	۱۲۹	۱۲۹	۱۳۹۶	۱۳۹۷	۱۳۹۸	۱۳۹۹	۱۴۰۰	۰۰۰	۰۰۰	۰۰۰	۰۰۰	۰۰۰
۴	حمایتی	۱۹۰۳۰۰۰۰۰۰	ارائه خدمات اجتماعی، فرهنگی، ورزشی به ایثارگران	۱۹۰۳۰۰۲۰۰۰	افزایش پوشش خدمات، آموزش و پیشگیری از آسیب‌های اجتماعی ایثارگران واجد شرایط	درصد	۱۰۰	۱۵۶۰	۱۱۷	۱۱۷	۱۳۹۶	۱۳۹۷	۱۳۹۸	۱۳۹۹	۱۴۰۰	۰۰۰	۰۰۰	۰۰۰	۰۰۰	۰۰۰

ردیف	فصل	کد فصل	برنامه	کد برنامه	هدف/ عملیات	حجم کل عملیات		اعتبارات ملی	اعتبارات استانی	منابع مالی داخلی						توضیحات
						واحد اندازه گیری	درصد			جمع اعتبارات ملی مورد نیاز	جمع اعتبارات استانی مورد نیاز	۱۳۹۶	۱۳۹۷	۱۳۹۸	۱۳۹۹	
۵	حمایتی	۱۹۰۳۰۰۰۰۰۰	ارائه خدمات اجتماعی، فرهنگی، ورزشی به ایثارگران	۱۹۰۳۰۰۲۰۰۰	افزایش پوشش طرح سپاس و مراجعه معکوس (ارتباط با ایثارگران)	درصد	۱۸.۰	۴۵۹	۴۵۹	۱۳۹۶	۱۳۹۷	۱۳۹۸	۱۳۹۹	۱۴۰۰	۴۵۹	
۶	حمایتی	۱۹۰۳۰۰۰۰۰۰	ارائه خدمات اجتماعی، فرهنگی، ورزشی به ایثارگران	۱۹۰۳۰۰۲۰۰۰	افزایش پوشش خدمات مددکاری فردی و گروهی	درصد	۱۸.۰	۹۸۷	۹۸۷	۱۳۹۶	۱۳۹۷	۱۳۹۸	۱۳۹۹	۱۴۰۰	۹۸۷	
۷	حمایتی	۱۹۰۳۰۰۰۰۰۰	ارائه خدمات اجتماعی، فرهنگی، ورزشی به ایثارگران	۱۹۰۳۰۰۲۰۰۰	افزایش پوشش خدمات مشاوره خانوادگی ایثارگران واجد شرایط	درصد	۱۸.۰	۳۵۷	۳۵۷	۱۳۹۶	۱۳۹۷	۱۳۹۸	۱۳۹۹	۱۴۰۰	۳۵۷	
۸	حمایتی	۱۹۰۳۰۰۰۰۰۰	ارائه خدمات اجتماعی، فرهنگی، ورزشی به ایثارگران	۱۹۰۳۰۰۲۰۰۰	افزایش پوشش خدمات آموزش عمومی ایثارگران	فیتر	۱۱۴.۰	۴۷۶	۴۷۶	۱۳۹۶	۱۳۹۷	۱۳۹۸	۱۳۹۹	۱۴۰۰	۴۷۶	
							۱۰.۸۰	۷۶۸.۰	۷۶۸.۰	۱۳۹۶	۱۳۹۷	۱۳۹۸	۱۳۹۹	۱۴۰۰	۷۶۸.۰	
							۹۶.۰	۹۲.۱۶	۹۲.۱۶	۱۳۹۶	۱۳۹۷	۱۳۹۸	۱۳۹۹	۱۴۰۰	۹۲.۱۶	
							۵۱۸.۸۰	۱۱۰.۶۰	۱۱۰.۶۰	۱۳۹۶	۱۳۹۷	۱۳۹۸	۱۳۹۹	۱۴۰۰	۱۱۰.۶۰	
							۴۷۶	۱۳۳.۷۳	۱۳۳.۷۳	۱۳۹۶	۱۳۹۷	۱۳۹۸	۱۳۹۹	۱۴۰۰	۱۳۳.۷۳	

ردیف	فصل	کد فصل	برنامه	کد برنامه	هدف / عملیات	حجم کل عملیات		اعتبارات ملی	اعتبارات استانی	منابع مالی داخلی		توضیحات
						واحد اندازه گیری	مقدار			جمع اعتبارات ملی مورد نیاز	جمع اعتبارات استانی مورد نیاز	
۹	حمایتی	۱۹۰۳۰۰۰۰۰۰	ارائه خدمات اجتماعی، فرهنگی، ورزشی به ایثارگران	۱۹۰۳۰۰۲۰۰۰	ارائه خدمات دانشجویان شهریه پرداز	نفر	۳۳۲۰	۱۳۷۴	۱۳۹۶	۱۳۷۴	۰۰۰	
۱۰	حمایتی	۱۹۰۳۰۰۰۰۰۰	ارائه خدمات اجتماعی، فرهنگی، ورزشی به ایثارگران	۱۹۰۳۰۰۲۰۰۰	افزایش پوشش خدمات دانشجویان روزانه دولتی	نفر	۵۸۰	۸۴۹	۱۳۹۷	۸۴۹	۰۰۰	
۱۱	حمایتی	۱۹۰۳۰۰۰۰۰۰	ارائه خدمات اجتماعی، فرهنگی، ورزشی به ایثارگران	۱۹۰۳۰۰۲۰۰۰	افزایش پوشش خدمات حمایت از نخبگان و سرآمدان	درصد	۱۸۰	۲۰	۱۳۹۸	۲۰	۰۰۰	
۱۲	حمایتی	۱۹۰۳۰۰۰۰۰۰	ارائه خدمات اجتماعی، فرهنگی، ورزشی به ایثارگران	۱۹۰۳۰۰۲۰۰۰	افزایش تعداد مراسم و کنگره‌ها و یادواره‌ها	مراسم	۲۳۰	۸۰۷	۱۳۹۸	۲۳۴۷۸	۰۰۰	
							۳۴۲۰	۱۸۴۶۰	۱۳۹۷	۲۲۱۵۲	۰۰۰	
							۲۴۶۰	۲۶۵۸۲	۱۳۹۸	۲۶۵۸۲	۰۰۰	
							۳۵۳۰	۳۱۸۹۸	۱۳۹۹	۳۱۸۹۸	۰۰۰	
							۳۵۷۰	۳۸۲۷۸	۱۴۰۰	۳۸۲۷۸	۰۰۰	
							۱۳۰۰۰۰	۳۷۶۸۰	۱۴۰۰	۳۷۶۸۰	۰۰۰	
							۱۱۴۰۰	۸۴۹	۱۴۰۰	۸۴۹	۰۰۰	
							۱۳۶۸۰	۱۳۹۷	۱۳۹۷	۱۳۹۷	۰۰۰	
							۱۶۴۱۶	۱۳۹۸	۱۳۹۸	۱۳۹۸	۰۰۰	
							۱۹۷۰۰	۱۳۹۹	۱۳۹۹	۱۳۹۹	۰۰۰	
							۳۷۶۸۰	۱۴۰۰	۱۴۰۰	۱۴۰۰	۰۰۰	
							۰۰۰	۱۳۹۶	۱۳۹۶	۱۳۹۶	۰۰۰	
							۰۰۰	۱۳۹۷	۱۳۹۷	۱۳۹۷	۰۰۰	
							۰۰۰	۱۳۹۸	۱۳۹۸	۱۳۹۸	۰۰۰	
							۰۰۰	۱۳۹۹	۱۳۹۹	۱۳۹۹	۰۰۰	
							۰۰۰	۱۴۰۰	۱۴۰۰	۱۴۰۰	۰۰۰	

ردیف	فصل	کد فصل	برنامه	کد برنامه	هدف/ عملیات	واحد اندازه گیری	حجم کل عملیات		اعتبارات ملی	اعتبارات استانی	منابع مالی داخلی	توضیحات
							جمع منابع مورد نیاز	حجم کل عملیات				
۱۳	حمایتی	۱۹۰۳۰۰۰۰۰۰	ارائه خدمات اجتماعی، فرهنگی، ورزشی به ایثارگران	۱۹۰۳۰۰۲۰۰۰	افزایش تألیف و نشر کتاب مرتبط با فرهنگ ایثار و شهادت	عنوان	۱۰	۱۶۴۰	۱۳۹۶	جمع اعتبارات ملی مورد نیاز	۰۰۰	
۱۴	حمایتی	۱۹۰۳۰۰۰۰۰۰	ارائه خدمات اجتماعی، فرهنگی، ورزشی به ایثارگران	۱۹۰۳۰۰۲۰۰۰	افزایش تولید و حمایت از برنامه دیداری و شنیداری	دقیقه	۲۰۰	۱۵۰۰	۱۳۹۷	جمع اعتبارات ملی مورد نیاز	۰۰۰	
۱۵	حمایتی	۱۹۰۳۰۰۰۰۰۰	ارائه خدمات اجتماعی، فرهنگی، ورزشی به ایثارگران	۱۹۰۳۰۰۲۰۰۰	افزایش پوشش جمع آوری، مستندسازی و نگهداری آثار ایثارگران	تیر- ایثارگر	۳۰۰	۱۹۰۰	۱۳۹۸	جمع اعتبارات ملی مورد نیاز	۰۰۰	
۱۶	حمایتی	۱۹۰۳۰۰۰۰۰۰	ارائه خدمات اجتماعی، فرهنگی، ورزشی به ایثارگران	۱۹۰۳۰۰۲۰۰۰	افزایش پژوهش‌های فرهنگی مرتبط با فرهنگ ایثار و شهادت	طرح	۱۰	۱۶۰۰	۱۳۹۹	جمع اعتبارات ملی مورد نیاز	۰۰۰	
								۲۸۳۴	۱۴۰۰	جمع اعتبارات استانی مورد نیاز	۰۰۰	
								۲۳۶۲	۱۳۹۸	جمع اعتبارات استانی مورد نیاز	۰۰۰	
								۲۸۳۴	۱۳۹۹	جمع اعتبارات استانی مورد نیاز	۰۰۰	
								۲۳۶۲	۱۴۰۰	جمع اعتبارات استانی مورد نیاز	۰۰۰	
								۱۹۰۰	۱۳۹۶	جمع اعتبارات ملی مورد نیاز	۰۰۰	
								۱۵۰۰	۱۳۹۷	جمع اعتبارات ملی مورد نیاز	۰۰۰	
								۲۳۶۲	۱۳۹۸	جمع اعتبارات استانی مورد نیاز	۰۰۰	
								۲۸۳۴	۱۳۹۹	جمع اعتبارات استانی مورد نیاز	۰۰۰	
								۲۳۶۲	۱۴۰۰	جمع اعتبارات استانی مورد نیاز	۰۰۰	

ردیف	فصل	کد فصل	برنامه	کد برنامه	هدف/ عملیات	حجم کل عملیات		اعتبارات ملی	اعتبارات استانی	منابع مالی داخلی					
						واحد اندازه گیری	درصد			توضیحات	جمع منابع داخلی مورد نیاز	جمع اعتبارات استانی مورد نیاز	جمع اعتبارات ملی مورد نیاز	جمع منابع داخلی مورد نیاز	جمع اعتبارات استانی مورد نیاز
۱۷	حمایتی	۱۹۰۳۰۰۰۰۰۰	ارائه خدمات اجتماعی، فرهنگی، ورزشی به ایثارگران	۱۹۰۳۰۰۰۰۰۰	افزایش تبلیغات محیطی و هنرهای تجسمی ایثارگران	طرح	۳۶۰	۴۱۷	۴۱۷	۱۳۹۶	۱۳۹۷	۱۳۹۸	۱۳۹۹	۱۴۰۰	
۱۸	حمایتی	۱۹۰۳۰۰۰۰۰۰	ارائه خدمات اجتماعی، فرهنگی، ورزشی به ایثارگران	۱۹۰۳۰۰۰۰۰۰	اتمام طرح ساماندهی گلزار شهدا	درصد	۲۰۰	۵۱۰۰	۰	۱۳۹۶	۱۳۹۷	۱۳۹۸	۱۳۹۹	۱۴۰۰	
۱۹	حمایتی	۱۹۰۳۰۰۰۰۰۰	ارائه خدمات اجتماعی، فرهنگی، ورزشی به ایثارگران	۱۹۰۳۰۰۰۰۰۰	تکمیل و تجهیز مجتمع‌های فرهنگی، ورزشی و توانبخشی ایثارگران	مترمربع	۰۰۰	۱۲۰۰۰۰	۶۰۰۰۰	۱۳۹۶	۱۳۹۷	۱۳۹۸	۱۳۹۹	۱۴۰۰	*
۲۰	حمایتی	۱۹۰۳۰۰۰۰۰۰	تامین مسکن ایثارگران	۱۹۰۳۰۰۰۰۰۰	افزایش پوشش خدمات تأمین مسکن ایثارگران واجد شرایط	درصد	۲۰۰	۳۹۰	۰	۱۳۹۶	۱۳۹۷	۱۳۹۸	۱۳۹۹	۱۴۰۰	
۲۱	حمایتی	۱۹۰۳۰۰۰۰۰۰	تامین مسکن ایثارگران	۱۹۰۳۰۰۰۰۰۰	افزایش پوشش خدمات مناسب‌سازی زیست شخصی ایثارگران واجد شرایط	درصد	۲۰۰	۴۶۲	۴۶۲	۱۳۹۶	۱۳۹۷	۱۳۹۸	۱۳۹۹	۱۴۰۰	

ردیف	فصل	کد فصل	برنامه	کد برنامه	هدف/عملیات	حجم کل عملیات		اعتبارات ملی	اعتبارات استانی	منابع مالی داخلی															
						واحد اندازه گیری	توضیحات			۱۳۹۶	۱۳۹۷	۱۳۹۸	۱۳۹۹	۱۴۰۰	جمع اعتبارات ملی مورد نیاز	جمع اعتبارات استانی مورد نیاز	۱۳۹۶	۱۳۹۷	۱۳۹۸	۱۳۹۹	۱۴۰۰				
																						جمع منابع مورد نیاز	جمع منابع داخلی مورد نیاز		
۲۲	حمایتی	۱۹۰۳۰۰۰۰۰۰۰	تامین مسکن ایثارگران	۱۹۰۳۰۰۰۰۵۰۰	تسهیلات بانکی مسکن ایثارگران	تفر	۱۲۵۰	۲۳۲۸۲۶	۱۳۹۶	۳۰۲۱۲۰۰	۲۲۴۸۲۶	۰۰۰	۰۰۰	۰۰۰	۰۰۰	۰۰۰	۰۰۰	۰۰۰	۰۰۰	۰۰۰	۰۰۰	۰۰۰	۰۰۰		
۲۳	حمایتی	۱۹۰۳۰۰۰۰۰۰۰	تامین مسکن ایثارگران	۱۹۰۳۰۰۰۰۵۰۰	حفظ پوشش بیمه همگانی ایثارگران	درصد	۱۰۰۰	۳۳۱	۱۳۹۶	۴۴۵۰	۳۳۱	۰۰۰	۰۰۰	۰۰۰	۰۰۰	۰۰۰	۰۰۰	۰۰۰	۰۰۰	۰۰۰	۰۰۰	۰۰۰	۰۰۰	۰۰۰	۰۰۰
۲۴	حمایتی	۱۹۰۳۰۰۰۰۰۰۰	تامین مسکن ایثارگران	۱۹۰۳۰۰۰۰۵۰۰	حفظ پوشش بیمه مکمل ایثارگران	درصد	۱۰۰۰	۸۰۲۰	۱۳۹۶	۱۰۷۸۰۰	۸۰۲۰	۰۰۰	۰۰۰	۰۰۰	۰۰۰	۰۰۰	۰۰۰	۰۰۰	۰۰۰	۰۰۰	۰۰۰	۰۰۰	۰۰۰	۰۰۰	۰۰۰
۲۵	حمایتی	۱۹۰۳۰۰۰۰۰۰۰	تامین مسکن ایثارگران	۱۹۰۳۰۰۰۰۵۰۰	افزایش پوشش آموزش‌های تخصصی درمانی	درصد	۲۰۰	۳۰	۱۳۹۶	۴۸۰	۳۰	۰۰۰	۰۰۰	۰۰۰	۰۰۰	۰۰۰	۰۰۰	۰۰۰	۰۰۰	۰۰۰	۰۰۰	۰۰۰	۰۰۰	۰۰۰	۰۰۰
۲۶	حمایتی	۱۹۰۳۰۰۰۰۰۰۰	تامین مسکن ایثارگران	۱۹۰۳۰۰۰۰۵۰۰	افزایش پوشش طرح پایش سلامت ایثارگران	تفر	۶۸۱۰	۳۴۵	۱۳۹۶	۳۰۰۰	۳۴۵	۰۰۰	۰۰۰	۰۰۰	۰۰۰	۰۰۰	۰۰۰	۰۰۰	۰۰۰	۰۰۰	۰۰۰	۰۰۰	۰۰۰	۰۰۰	۰۰۰
۲۷	حمایتی	۱۹۰۳۰۰۰۰۰۰۰	تامین مسکن ایثارگران	۱۹۰۳۰۰۰۰۵۰۰	حفظ پوشش خدمات مراقبت طولانی مدت (مراقبت سالمندی)	درصد	۲۰۰	۲۸۶۸	۱۳۹۶	۳۸۵۴۴	۲۸۶۸	۰۰۰	۰۰۰	۰۰۰	۰۰۰	۰۰۰	۰۰۰	۰۰۰	۰۰۰	۰۰۰	۰۰۰	۰۰۰	۰۰۰	۰۰۰	۰۰۰

ردیف	فصل	کد فصل	برنامه	کد برنامه	هدف/ عملیات	حجم کل عملیات		اعتبارات ملی	اعتبارات استانی	منابع مالی داخلی					توضیحات							
						تفر	درصد			جمع اعتبارات ملی مورد نیاز	جمع اعتبارات استانی مورد نیاز	جمع منابع داخلی مورد نیاز	۱۳۹۶	۱۳۹۷		۱۳۹۸	۱۳۹۹	۱۴۰۰				
۲۸	حمایتی	۱۹۰۳۰۰۰۰۰۰	تامین مسکن ایثارگران	۱۹۰۳۰۰۵۰۰۰	پوشش کامل خدمات کمیسیون های پزشکی	۷۲۰	۲۳	۱۳۹۶	۱۳۹۷	۱۳۹۸	۱۳۹۹	۱۴۰۰	۲۳	۰۰۰۰	۰۰۰۰	۰۰۰۰	۰۰۰۰	۰۰۰۰	۰۰۰۰	۰۰۰۰		
۲۹	حمایتی	۱۹۰۳۰۰۰۰۰۰	تامین مسکن ایثارگران	۱۹۰۳۰۰۵۰۰۰	افزایش پوشش ایجاد اشتغال ایثارگران (استخدام در دستگاهها)	۲۰۰	۳۷۲	۱۳۹۶	۱۳۹۷	۱۳۹۸	۱۳۹۹	۱۴۰۰	۳۷۲	۰۰۰۰	۰۰۰۰	۰۰۰۰	۰۰۰۰	۰۰۰۰	۰۰۰۰	۰۰۰۰		
۳۰	حمایتی	۱۹۰۳۰۰۰۰۰۰	تامین مسکن ایثارگران	۱۹۰۳۰۰۵۰۰۰	افزایش پوشش ارتقاء آموزش های مهارتی شغلی و افزایش فرصت های شغلی ایثارگران (خوداشتغالی)	۲۰۰	۵۳۶	۱۳۹۶	۱۳۹۷	۱۳۹۸	۱۳۹۹	۱۴۰۰	۵۳۶	۰۰۰۰	۰۰۰۰	۰۰۰۰	۰۰۰۰	۰۰۰۰	۰۰۰۰	۰۰۰۰		
جمع کل						۳۷۰۰۲۴		۳۲۸۹۳	۳۹۴۴۹	۵۷۳۲۲	۷۶۷۶۸	۸۸۱۰۲	۳۰۴۵۳۴	۱۰۹۸	۱۰۹۸	۲۱۰۹۸	۲۱۰۹۸	۲۱۰۹۸	۲۱۰۹۸	۲۱۰۹۸	۵۵۴۹۰	

*مقرر گردید مرکز توانبخشی، فرهنگی و ورزشی ایثارگران در شهرستان پیشوا ایجاد و تأمین اعتبار ۵۰ درصد از اعتبارات ملی و ۵۰ درصد از منابع استانی و شهرداری صورت گیرد. ضمناً شروع پروژه با ابلاغ اعتبار ملی می باشد. بدیهی است رعایت مفاد دستورالعمل اجرایی ماده ۲۳ قانون الحاق موادی به قانون تنظیم بخشی از مقررات مالی دولت (۲) توسط دستگاه اجرایی ضروری است.

۶-۲ بخش تعاون، کار و رفاه اجتماعی**۱-۶-۲ بخش تعاون****۱-۱-۶-۲ تعیین اهداف کلی بخش تعاون در شهرستان پیشوا**

- افزایش سهم بخش تعاون در اقتصاد ملی
- ایجاد فرصت‌های شغلی جدید و حفظ و صیانت از اشتغال موجود

۱-۱-۶-۲ راهبردهای دستیابی به اهداف کلی تعاون

- تقویت مدیریت و سیاست گذاری بخش تعاون
- توانمند سازی بخش تعاون
- تقویت مشارکت‌ها جهت توسعه و گسترش تعاونی‌ها
- ایجاد اشتغال فراگیر از طریق تقویت رشد اقتصادی اشتغالزا و تحرک بخشی به بازار کار

۱-۱-۶-۲ سیاست‌های راهبردی تعاون

- نظارت بر حسن اجرای قوانین و مقررات بخش تعاون
- حمایت از توسعه‌ی تعاونی‌ها و گسترش شبکه سازی در بخش تعاون (افقی و عمودی)
- ارتقای بهره‌وری منابع انسانی تعاونی‌ها
- حمایت از توسعه‌ی صادرات، بازار و برند سازی در بخش تعاون
- ترویج روحیه مشارکت و فرهنگ تعاون در بین مردم
- افزایش سرمایه گذاری و تقویت نهادهای پولی بخش تعاون
- تقویت فرهنگ کار و کارآفرینی و تسهیل در جستجوی فرصت شغلی بر اساس ظرفیت منطقه ای و توسعه آموزش و مهارت‌ها بر مبنای نیاز واقعی

۲-۶-۲ بخش کارآفرینی و اشتغال**۱-۲-۶-۲ تعیین اهداف کلی بخش کارآفرینی و اشتغال در شهرستان پیشوا**

- ایجاد تعادل در بازار کار
- ایجاد فرصت‌های شغلی جدید و حفظ و صیانت از اشتغال موجود

۱-۲-۶-۲ راهبردهای دستیابی به اهداف کلی کار آفرینی و اشتغال

- تقویت مدیریت و سیاست گذاری بازار کار
- توسعه، ایجاد و پایداری کسب و کارهای کوچک و متوسط
- ایجاد اشتغال فراگیر از طریق تقویت رشد اقتصادی اشتغالزا و تحرک بخشی به بازار کار

۱-۲-۶-۲ سیاست‌های راهبردی کار آفرینی و اشتغال

- ساماندهی و ارتقای نظام مدیریت اطلاعات و آمارهای حوزه بازار کار
- رصد مستمر مولفه‌های بازار کار
- ساماندهی اشتغال اتباع خارجی
- ساماندهی و توسعه اشتغال خارج از کشور
- توسعه مشاغل خانگی، خوداشتغالی و کسب و کارهای کوچک و متوسط
- ایجاد اجماع ملی برای توسعه اشتغال و فعال سازی تمامی ظرفیت‌ها بمنظور ایجاد فرصت شغلی بخصوص برای جوانان دانش آموخته دانشگاهی

۳-۶-۲ بخش فرهنگی و اجتماعی**۱-۳-۶-۲ تعیین اهداف کلی بخش فرهنگی و اجتماعی در شهرستان پیشوا**

- ارتقای شاخص‌های فرهنگی و اجتماعی کارگران و کارفرمایان

۱-۳-۶-۲ راهبردهای دستیابی به اهداف کلی فرهنگی و اجتماعی

- توسعه و ترویج فرهنگ کار، تعاون و کار آفرینی
- توسعه فعالیت‌های تفریحی در جامعه هدف
- توسعه خدمات اجتماعی در جامعه کار و تولید

۱-۳-۶-۲ سیاست‌های راهبردی فرهنگی و اجتماعی

- تبیین مفهومی و کاربردی فرهنگ کار، تعاون و کار آفرینی مبتنی بر الگوی اسلامی ایرانی پیشرفت
- گسترش مشارکت با دستگاه‌های فرهنگی و آموزشی به منظور نهادینه کردن مضامین فرهنگ و اخلاق کار، تاون و کار آفرینی
- توسعه و ترویج ورزش‌های همگانی و همگانی کردن ورزش در جامعه هدف
- توسعه ورزش‌های قهرمانی در جامعه هدف
- استفاده از ظرفیت‌های بنگاه‌های اقتصادی در توسعه ورزش و تفریحات کارگری
- توسعه امکانات و معیشتی نیروی کار

۲-۶-۴ بخش روابط کار**۲-۶-۴-۱ تعیین اهداف کلی بخش روابط کار در شهرستان پیشوا**

- صیانت از نیروی کار با تاکید بر ارتقاء بهره وری نیروی کار

۲-۶-۴-۲ راهبردهای دستیابی به اهداف کلی روابط کار

- توانمند سازی کارگران، کارفرمایان و شرکای اجتماعی
- افزایش سهم بری عادلانه عوامل تولید از منافع حاصل از تولید
- تعمیق سه جانبه گرایی و حفظ و نگهداشت نیروی کار

۲-۶-۴-۳ سیاست‌های راهبردی روابط کار

- توسعه‌ی دانش و مهارت شرکای اجتماعی کار
- توسعه‌ی فراگیر آموزش‌های ایمنی و بهداشت کار
- بهبود و گسترش نظم‌های جبران خدمت
- توسعه‌ی تشکل‌های کارگری و کارفرمایی
- گسترش دامنه شمول بیمه بیکاری (با رویکرد کاهش ماندگاری)
- حمایت و پشتیبانی از بنگاه‌های مشکل دار
- نظارت بر حسن اجرای قانون کار

۲-۶-۵ اهداف کمی و منابع مالی مورد نیاز اداره کل تعاون، کار و رفاه اجتماعی استان تهران در شهرستان پیشوا طی سال‌های برنامه ششم توسعه

ردیف	برنامه	کد برنامه	هدف/ عملیات	حجم کل عملیات		اعتبارات ملی		اعتبارات استانی		منابع مالی داخلی					
				واحد اندازه گیری	مورد	تفر	جمع اعتبارات ملی مورد نیاز	جمع اعتبارات استانی مورد نیاز	جمع منابع داخلی مورد نیاز	۱۳۹۶	۱۳۹۷	۱۳۹۸	۱۳۹۹	۱۴۰۰	
۱	تنظیم و نظارت بر روابط کار	۱۰۷۰۷۰۱	ثبت دادخواست بدوی	مورد	۲۰۵	تفر	۳۰۰	۲۰۵	۰	۰	۰	۰	۰	۰	۰
۲	توسعه خدمات رفاه اجتماعی	۱۰۳۰۳۰۵	ارائه خدمات کل مقرر بگيران بیمه بیکاری	تفر	۳۰۰	تفر	۶۷۱۶	۱۱۰۰	۱۲۱۰	۱۳۳۰	۱۴۶۴	۱۶۱۰	۶۷۱۶	۰	۰
۳	توسعه خدمات رفاه اجتماعی	۱۰۳۰۳۰۵	قطع مقرر بیمه بیکاری از طریق عدم قبول شغل پیشنهادی، عدم حضور و غیاب و شناسایی اشتغال پنهان	تفر	۹	تفر	۲۶۸۶	۴۴۰	۴۸۴	۵۳۳	۵۸۶	۶۴۴	۲۶۸۶	۰	۰
۴	توسعه خدمات رفاه اجتماعی	۱۰۳۰۳۰۵	اشتغال مجدد مقرر بگيران از طریق معرفی واحدهای متقاضی تسهیلات کارفرمایی، واحدهای کار، خود اشتغالی، تبصره ماده ۶ و ...	تفر	۸	تفر	۹۳	۳۳۰	۳۶۳	۳۹۹	۴۳۹	۴۸۳	۲۰۱۵	۰	۰
۵	توسعه خدمات فرهنگی و اجتماعی نیروی کار	۱۰۳۰۳۰۵	تاسیس نماینده کارگر	تشکل	۲	تشکل	۲۳	۱۵۰۰	۱۶۵۰	۱۸۱۵	۱۹۹۷	۲۱۹۶	۹۱۵۸	۰	۰

ردیف	برنامه	کد برنامه	هدف/ عملیات	واحد اندازه گیری	حجم کل عملیات		اعتبارات ملی		اعتبارات استانی		منابع مالی داخلی		
					جمع کل عملیات	جمع منابع مورد نیاز	جمع اعتبارات ملی مورد نیاز	جمع اعتبارات استانی مورد نیاز	جمع منابع داخلی مورد نیاز	جمع منابع داخلی مورد نیاز			
۶	توسعه کارآفرینی و اشتغال	۱۳۰۷۰۰۲	بکارگمارده شدگان از طریق دفاتر مشاوره شغلی و کاریابی های غیردولتی	نفر	۱۷۳۸	۴۰۲۰۹	۰	۶۶۰	۷۲۶	۷۹۰۹	۸۷۸	۹۶۶	۴۰۲۰۹
۷	توسعه کارآفرینی و اشتغال	۱۳۰۷۰۰۲	پیگیری جهت جایگزینی نیروی کار ایرانی بجای اتباع خارجی غیرمجاز شاغل	نفر	۲۱۵	۱۸۳۲	۰	۳۰۰	۳۳۰	۳۶۳	۳۹۹	۴۳۹	۱۸۳۲
۸	ساماندهی اشتغال اتباع خارجی	۱۳۰۷۰۰۳	تهیه گزارش از اشتغال اتباع خارجی در راستای بازرسی های انجام شده	مورد	۲۸۰	۲۱۳۷	۰	۳۵۰	۳۸۵	۴۲۴	۴۶۶	۵۱۲	۲۱۳۷
۹	برنامه ساماندهی اشتغال اتباع خارجی	۱۳۰۷۰۰۳	شناسایی اتباع خارجی غیر مجاز	نفر	۶۰۰	۲۱۳۷	۰	۳۵۰	۳۸۵	۴۲۴	۴۶۶	۵۱۲	۲۱۳۷
۱۰	تنظیم و نظارت بر روابط کار	۱۳۰۷۰۰۱	معرفی کارفرمایان متخلف به مراجع قضایی	نفر	۱۱۵	۱۸۳۲	۰	۳۰۰	۳۳۰	۳۶۳	۳۹۹	۴۳۹	۱۸۳۲
۱۱	توسعه خدمات فرهنگی و اجتماعی نیروی کار	۱۰۵۰۰۰۰۰۰	حمایت از تاسیس راه اندازی خانه های بهداشت کارگری در بنگاه های اقتصادی ۵۰ تا ۵۰۰ نفر	خانه بهداشت	۸	۴۰۸	۰	۰	۸۸	۹۷	۱۰۶	۱۱۷	۴۰۸

ردیف	برنامه	کد برنامه	هدف/ عملیات	حجم کل عملیات		اعتبارات ملی	اعتبارات استانی	منابع مالی داخلی
				واحد اندازه گیری	مقدار			
۱۲	توسعه و توانمندسازی تعاونی‌ها	۱۳۰۹۰۰۰۱	تشکیل تعاونی‌های متعارف تولیدی، توزیعی و خدماتی	تعاونی	۷	۰	۶۱۰	۰
				تعاونی	۱۰	۰	۶۷۱	۰
				تعاونی	۱۰	۰	۷۳۸	۰
				تعاونی	۱۱	۰	۸۱۲	۰
				تعاونی	۱۴	۰	۸۹۳	۰
				تعاونی	۱۴	۰	۹۷۳	۰
				تعاونی	۱۴	۰	۱۰۰۰	۰
				تعاونی	۱۴	۰	۱۰۰۰	۰
				تعاونی	۱۴	۰	۱۰۰۰	۰
				تعاونی	۱۴	۰	۱۰۰۰	۰
				تعاونی	۱۴	۰	۱۰۰۰	۰
				تعاونی	۱۴	۰	۱۰۰۰	۰
				تعاونی	۱۴	۰	۱۰۰۰	۰
				تعاونی	۱۴	۰	۱۰۰۰	۰
				تعاونی	۱۴	۰	۱۰۰۰	۰
۱۳	توسعه و توانمندسازی تعاونی‌ها	۱۳۰۹۰۰۰۱	جذب عضو در تعاونی‌های تولیدی، توزیعی و خدماتی	تعاونی	۹۰	۰	۱۱۰	۰
				تعاونی	۱۰۵	۰	۱۲۱	۰
				تعاونی	۱۳۱	۰	۱۳۳	۰
				تعاونی	۲۴	۰	۱۴۶	۰
				تعاونی	۲۹	۰	۱۶۱	۰
				تعاونی	۲۹	۰	۱۶۱	۰
				تعاونی	۲۹	۰	۱۶۱	۰
				تعاونی	۲۹	۰	۱۶۱	۰
				تعاونی	۲۹	۰	۱۶۱	۰
				تعاونی	۲۹	۰	۱۶۱	۰
				تعاونی	۲۹	۰	۱۶۱	۰
				تعاونی	۲۹	۰	۱۶۱	۰
				تعاونی	۲۹	۰	۱۶۱	۰
				تعاونی	۲۹	۰	۱۶۱	۰
				۱۴	توسعه و توانمندسازی تعاونی‌ها	۱۳۰۹۰۰۰۱	برگزاری دوره‌های آموزش‌های تعاونی‌ها	تعاونی
تعاونی	۱۳۷۵	۰	۶۱۶					۰
تعاونی	۱۳۵	۰	۶۷۸					۰
تعاونی	۱۴۰۰	۰	۷۴۵					۰
تعاونی	۱۵۰۰	۰	۸۲۰					۰
تعاونی	۱۵۰۰	۰	۸۲۰					۰
تعاونی	۱۵۰۰	۰	۸۲۰					۰
تعاونی	۱۵۰۰	۰	۸۲۰					۰
تعاونی	۱۵۰۰	۰	۸۲۰					۰
تعاونی	۱۵۰۰	۰	۸۲۰					۰
تعاونی	۱۵۰۰	۰	۸۲۰					۰
تعاونی	۱۵۰۰	۰	۸۲۰					۰
تعاونی	۱۵۰۰	۰	۸۲۰					۰
تعاونی	۱۵۰۰	۰	۸۲۰					۰
۱۵	توسعه و توانمندسازی تعاونی‌ها	۱۳۰۹۰۰۰۱	ایجاد فرصت شغلی جدید در اتحادیه‌های تعاونی تولیدی، توزیعی و خدماتی					تعاونی
				تعاونی	۱۲۰	۰	۳۹۶	۰
				تعاونی	۱۳۵	۰	۴۳۶	۰
				تعاونی	۱۷۰	۰	۴۷۹	۰
				تعاونی	۱۹۵	۰	۵۲۷	۰
				تعاونی	۱۹۵	۰	۵۲۷	۰
				تعاونی	۱۹۵	۰	۵۲۷	۰
				تعاونی	۱۹۵	۰	۵۲۷	۰
				تعاونی	۱۹۵	۰	۵۲۷	۰
				تعاونی	۱۹۵	۰	۵۲۷	۰
				تعاونی	۱۹۵	۰	۵۲۷	۰
				تعاونی	۱۹۵	۰	۵۲۷	۰
				تعاونی	۱۹۵	۰	۵۲۷	۰
				تعاونی	۱۹۵	۰	۵۲۷	۰
				جمع کل				۷۸۹۳



بخش بهداشت و درمان

۷-۲ بخش بهداشت و درمان

۱-۷-۲ مقدمه

سلامت به عنوان مهمترین شاخص اجتماعی در رفاه آحاد جامعه، از دیرباز دغدغه همه جوامع پیشرفته و در حال توسعه بوده، چرا که به خودی خود نفس عدالت اجتماعی را محقق و بزرگترین سرمایه هر جامعه که همان آحاد مردم آن جامعه است را برای رشد و پرورش کشور حفظ خواهد نمود. دانشگاه علوم پزشکی و خدمات بهداشتی درمانی شهید بهشتی یکی از دانشگاه‌های دولتی ایران و تحت پوشش وزارت بهداشت، درمان و آموزش پزشکی در استان تهران است. دانشگاه علوم پزشکی و خدمات بهداشتی درمانی شهید بهشتی جزو دانشگاه‌های علوم پزشکی برتر کشور محسوب شده و رقابت قابل توجهی برای ورود به رشته‌های مختلف آن در کنکور سراسری وجود دارد. علاوه بر فعالیت‌های آموزشی و تحقیقاتی علوم پزشکی، این دانشگاه مسئولیت نظارت بر خدمات بهداشتی و درمانی بیش از ده میلیون نفر از جمعیت استان تهران از جمله مناطق شمالی، غربی و شرقی تهران و شهرستان‌های دماوند، فیروزکوه، شمیرانات، ورامین، پاکدشت، پیشوا، پردیس و قرچک را بر عهده دارد. ضمناً این دانشگاه در حوزه معاونت غذا و دارو به لحاظ تعداد کارخانجات مواد غذایی، آشامیدنی، آرایشی و بهداشتی، تعداد داروخانه‌های تحت پوشش نظارتی، مراکز ترک اعتیاد، شرکت‌های تأمین و توزیع دارو، و تعداد واحدهای بیمارستانی دولتی و خصوصی تحت پوشش معظم‌ترین دانشگاه علوم پزشکی کشور محسوب می‌شود. مرکز ملی اطلاع‌رسانی دارو و سموم و مرکز رسیدگی به شکایات غذایی و آرایشی و بهداشتی استان تهران نیز در معاونت غذا و دارو این دانشگاه مستقر می‌باشند.

نقشه کل استان تهران



تصویر ۱-۲ نقشه مناطق تحت پوشش مستقیم شبکه‌های بهداشت

۲-۷-۲ سیمای بهداشت و درمان پیشوا

جدول ۲۱-۲ وضعیت شاخص‌های بهداشتی و درمانی شهرستان پیشوا

شهرستان	تعداد پزشک عمومی	سرانه پزشک عمومی (به ازاء ۱۰ هزار نفر جمعیت)	تعداد خانه‌های بهداشت روستایی	سرانه بهداشت روستایی (به ازاء ۱۰ هزار نفر جمعیت)	تعداد مراکز بهداشت شهری	سرانه بهداشت شهری (به ازاء ۱۰ هزار نفر جمعیت)	تعداد مراکز بهداشت روستایی	سرانه بهداشت روستایی (به ازاء ۱۰ هزار نفر جمعیت)
پیشوا	۱۰	۱.۱۲	۲۴	۰.۸۹	۳	۰.۴۸	۳	۱.۱۱
استان	۹۵۳	۰.۷۱	۳۰۶	۰.۳۲	۲۶۸	۰.۲۱	۶۲	۰.۶۶

مأخذ: سالنامه آماری استان تهران سال ۱۳۹۵

طبق جدول فوق سرانه پزشک عمومی در شهرستان پیشوا برابر با ۱.۱۲ پزشک به ازای هر ۱۰ هزار نفر جمعیت و در استان معادل ۰.۷۱ می‌باشد. همچنین در شاخص‌های مربوط به نقاط روستایی وضعیت پیشوا بهتر از متوسط استانی است. بطور مثال شاخص سرانه مراکز بهداشتی روستایی در شهرستان برابر با ۱.۱۱ مرکز به ازای هر ۱۰ هزار نفر جمعیت و در استان برابر با ۰.۶۶ مرکز می‌باشد. همچنین طبق آمار ارائه شده از سوی مرکز آمار در سال ۱۳۹۶ بیمارستان فعال و تخت ثابتی در این شهرستان دایر نمی‌باشد.

جدول ۲۲-۲ وضعیت موجود واحدهای ارائه خدمات بهداشتی براساس طرح گسترش

تعداد	خانه بهداشت	مرکز بهداشت روستایی	مرکز بهداشت شهری	پایگاه بهداشت	مرکز بهداشت و درمان شهری و روستایی	پایگاه بهداشت مشارکتی	جمع
تملیکی	۱۴	۲	-	-	۱	-	۱۷
استیجاری	۱	-	-	۱	۱	-	۳
جمع	۱۵	۲	-	۱	۲	-	۲۰

مأخذ: دانشگاه علوم پزشکی و خدمات بهداشتی درمانی شهید بهشتی

۱-۲-۷-۲ پروژه‌های بهداشتی در دست اجرای برنامه ششم توسعه در شهرستان پیشوا



تصویر ۲-۲ پروژه احداث مرکز خدمات جامع سلامت قلعه سین پیشوا

جدول ۲-۲۳ شناسنامه پروژه احداث مرکز خدمات جامع سلامت قلعه سین پیشوا

زیربنا	پیشرفت فیزیکی	عملکرد اعتباری	اعتبار مورد نیاز	پیش بینی زمان خاتمه
۵۰۰	۵	۱.۷۴۹ میلیون ریال	۶.۰۰۰ میلیون ریال	۱۳۹۸

مأخذ: دانشگاه علوم پزشکی و خدمات بهداشتی درمانی شهید بهشتی

۳-۷-۲ تعیین اهداف کلی بخش سلامت و درمان

- افزایش امید به زندگی
- کاهش بار ناشی از بیماری‌های غیرواگیر و عوامل خطرزا
- مدیریت بهینه منابع مالی در نظام سلامت استان با کاهش درصد خانوارهای مواجه با هزینه‌های سنگین درمانی و کاهش پرداخت از جیب مردم
- پوشش مطلوب و دسترسی عادلانه به خدمات بهداشتی- درمانی
- بهبود شاخص‌های سلامت باروری و فرزندآوری

۴-۷-۲ راهبردهای دستیابی به اهداف کلی بهداشت و درمان

ردیف	راهبردها	سیاست‌ها
۱	کاهش عوامل خطر بیماری‌های غیر واگیر	<ul style="list-style-type: none"> - گسترش نظام مراقبت از عوامل خطر بیماری‌های غیرواگیر در سطح شهرستان‌های استان. - بررسی پیمایشی عوامل خطر بیماری‌های غیر واگیر و حوادث ترافیکی و جاده‌ای.
۲	ارتقاء بهداشت روان جامعه و توسعه عادلانه خدمات سلامت روان	<ul style="list-style-type: none"> - بازنگری و اصلاح نظام ارائه خدمات سلامت روان و مراقبت بیماران. - افزایش مراکز مشاوره و سلامت روان متناسب با جمعیت در شهرستان‌های استان. - اجرای برنامه جامع ارتقای سلامت روان در استان.
۳	ارتقاء حمایت‌های سلامت جسمی، روانی، اجتماعی و معنوی با تمرکز بر محیط زندگی، کار و جامعه	<ul style="list-style-type: none"> - بازسازی، نوسازی و گسترش شبکه‌های بهداشت و درمان. - توسعه و تکمیل شبکه‌های بهداشت و درمان. - گسترش برنامه مراقبت از کودکان همچون ترویج تغذیه با شیر مادر و پایش رشد کودکان. - گسترش دسترسی مردم به خدمات سلامت دهان و دندان در مراکز بهداشتی و درمانی دولتی. - شناسایی و کنترل شاخص‌های زیست محیطی اثرگذار بر سلامت. - تکمیل و نوسازی پروژه‌های بیمارستانی در سطح استان با استفاده از کلیه ظرفیت‌های موجود به ویژه سرمایه‌گذاری

ردیف	راهبردها	سیاست‌ها
		بخش خصوصی و توریسم درمانی. — توجه ویژه به اطلاع رسانی، آموزش و تأمین ملزومات عدم گسترش بیماری‌های مرتبط با رفتارهای جنسی پرخطر. — افزایش بازرسی‌های بهداشت حرفه‌ای برای بهبود شاخص‌های سلامت نیروی کار در استان.
۴	آموزش و نظارت در امر زایمان طبیعی و تقویت مراکز درمان ناباروری	— اجرای سیاست‌های ابلاغی مقام معظم رهبری در زمینه تعالی جمعیت و خانواده و افزایش نرخ باروری. — گسترش آموزش‌های خود مراقبتی و جنسی زوجین.
۵	ترویج سبک زندگی ایرانی-اسلامی	— گسترش آموزش‌های مهارت‌های زندگی با توجه به معیارهای معنوی و اصول زندگی و تربیت اسلامی.
۶	حمایت از مشارکت سازمان‌های مردم نهاد در ارتقاء شاخص‌های سلامت	— تشویق و ترغیب خیرین سلامت در امر توسعه و تجهیز مراکز. — برگزاری جلسات هم‌اندیشی و همایش‌های تأمین منابع مالی حوزه سلامت با مشارکت خیرین و ارتقاء جایگاه سازمان‌های مردم نهاد در حمایت‌های معنوی از بیماران با مشوق‌های عملی.
۷	تأمین امنیت غذایی، ترویج سبک غذایی مطلوب و بهره‌مندی عادلانه آحاد مردم از سبک غذایی سالم	— بازنگری فرآیندهای تنظیم بازار در جهت هماهنگی با سیاست‌های امنیت غذایی. — نظارت بر مصرف هورمون و آنتی‌بیوتیک‌ها در واحدهای دامداری و پرورش طیور. — کنترل مقادیر انواع کودهای شیمیایی در واحدهای تولیدی بخش کشاورزی اعم از صنعتی و تولیدی با همکاری اداره کل جهاد کشاورزی استان. — استقرار سیستم کنترل کیفیت در آزمایشگاه‌های غذا و داروی استان.
۸	توانمندسازی خانوارها در تأمین و مصرف غذای سالم	— تثبیت قیمت مواد غذایی اساسی از جمله شیر، لبنیات، گوشت و حبوبات. — توسعه تعاونی‌های روستایی به منظور تأمین اقلام اساسی غذایی با قیمت مناسب.
۹	ارتقای شاخص برخورداری از آب آشامیدنی سالم در مناطق شهری و روستایی به ویژه حاشیه شهرهای پرجمعیت	— ایجاد زیرساخت‌های تأمین و انتقال آب آشامیدنی سالم. — کنترل مقادیر کلر و پایش واحدهای کلر زنی. — شناسایی عوامل خطرها و کنترل و حذف منابع تهدید کننده سلامت آب‌های زیرزمینی. — افزایش بازرسی‌های بهداشت محیط برای جلوگیری از آلودگی منابع آب موجود توسط انواع فاضلاب و پساب صنعتی.
۱۰	کاهش مصرف دارو با استفاده از نظام سطح‌بندی و راهنماهای بالینی در تجویز دارو و کاهش هزینه‌های	— تدوین برنامه کمی برای کاهش مصرف و هزینه‌های دارو و تجهیزات پزشکی.

سیاست‌ها	راهبردها	ردیف
<p>– تقویت و کمک به ایجاد شرکت‌های دانش بنیان و پارک‌های علم و فناوری و همچنین شهرک دانش سلامت در استان.</p> <p>– افزایش فرآورده‌های خونی مشتق از پلاسما برای تأمین مواد اولیه دارو یا پاسخگویی مناسب‌تر به نیاز مراکز درمانی استان.</p>	<p>دارویی در نظام سلامت</p>	
<p>– ایجاد نظام ارزیابی و پایش عملکرد واحدهای ارائه دهنده خدمات با ایجاد دسترسی و شفافیت لازم.</p> <p>– کمک به یکپارچگی صندوق‌های بیمه و ایجاد منابع پایدار در حوزه سلامت برای استمرار ارائه خدمات با افزایش بیمه‌های همگانی و ارتقاء شاخص‌های عملکردی اداره کل بیمه سلامت استان.</p>	<p>افزایش رضایتمندی مراجعین با توسعه نظارت‌های مردم نهاد و کاهش هزینه‌های مستقیم درمان از جیب مردم</p>	۱۱
<p>– تقویت دبیرخانه شورای عالی سلامت و امنیت غذایی استان.</p> <p>– اصلاح قانون استقلال دانشگاه‌ها (هیات امنایی بودن) در جهت سیاست‌های کلی سلامت و افزایش بهره‌وری.</p> <p>– راه اندازی نظام پایش و ارزشیابی عملکرد دانشگاه‌های علوم پزشکی استان با حمایت و نظارت سازمان مدیریت و برنامه‌ریزی.</p>	<p>هم افزایی و یکپارچگی در ارائه خدمات حوزه سلامت در جهت ایجاد توازن بین شهرستان‌ها و پاسخگویی مناسب با ایجاد بانک اطلاعات و تمرکز داده‌های عملکردی حوزه سلامت</p>	۱۲

۲-۷-۵ اهداف کمی و منابع مالی مورد نیاز دانشگاه علوم پزشکی و خدمات بهداشتی در مانی شهید بهشتی در شهرستان پیشوا طی سال‌های برنامه ششم توسعه

ردیف	فصل	کد فصل	برنامه	کد برنامه	هدف/ عملیات	حجم کل عملیات		اعتبارات ملی		اعتبارات استانی		منابع مالی داخلی				
						تعداد	مبلغ	جمع اعتبارات ملی مورد نیاز	جمع اعتبارات استانی مورد نیاز	سایر	ارزش افزوده	جمع منابع داخلی مورد نیاز				
۱	بهداشت	۱۴۰۱۰۰۰۰۰۰۰	برنامه ارائه خدمات بهداشتی روستایی	۱۴۰۱۰۰۲۰۰۰	احداث خانه بهداشت روستایی (پایگاه بهداشت)	تعداد	۱۰	۲۵۰۰۰	۱۳۹۶	۱۳۹۷	۱۳۹۸	۱۳۹۹	۱۴۰۰			
						تعداد	۱۰	۱۵۳۴۹۰	۱۳۹۶	۱۳۹۷	۱۳۹۸	۱۳۹۹	۱۴۰۰			
						تعداد	۱۰	۴۰۰۰۰	۱۳۹۶	۱۳۹۷	۱۳۹۸	۱۳۹۹	۱۴۰۰			
						تعداد	۱۰	۳۰۰۰۰	۱۳۹۶	۱۳۹۷	۱۳۹۸	۱۳۹۹	۱۴۰۰			
						تعداد	۱۰	۹۶۰	۱۳۹۶	۱۳۹۷	۱۳۹۸	۱۳۹۹	۱۴۰۰			
۲	بهداشت	۱۴۰۱۰۰۰۰۰۰۰	برنامه ارائه خدمات بهداشتی روستایی	۱۴۰۱۰۰۲۰۰۰	احداث مراکز بهداشتی و درمانی روستایی	تعداد	۲۰	۲۰	۱۳۹۶	۱۳۹۷	۱۳۹۸	۱۳۹۹	۱۴۰۰			
						تعداد	۲۰	۱۵۳۴۹۰	۱۳۹۶	۱۳۹۷	۱۳۹۸	۱۳۹۹	۱۴۰۰			
						تعداد	۲۰	۴۰۰۰۰	۱۳۹۶	۱۳۹۷	۱۳۹۸	۱۳۹۹	۱۴۰۰			
						تعداد	۲۰	۳۰۰۰۰	۱۳۹۶	۱۳۹۷	۱۳۹۸	۱۳۹۹	۱۴۰۰			
						تعداد	۲۰	۹۶۰	۱۳۹۶	۱۳۹۷	۱۳۹۸	۱۳۹۹	۱۴۰۰			
۳	بهداشت	۱۴۰۱۰۰۰۰۰۰۰	برنامه ارائه خدمات بهداشت شهری	۱۴۰۱۰۰۳۰۰۰	پایگاه‌های سلامت و ساختمان‌های شبکه بهداشت شهری	تعداد	۱۰	۲۰	۱۳۹۶	۱۳۹۷	۱۳۹۸	۱۳۹۹	۱۴۰۰			
						تعداد	۱۰	۱۵۳۴۹۰	۱۳۹۶	۱۳۹۷	۱۳۹۸	۱۳۹۹	۱۴۰۰			
						تعداد	۱۰	۴۰۰۰۰	۱۳۹۶	۱۳۹۷	۱۳۹۸	۱۳۹۹	۱۴۰۰			
						تعداد	۱۰	۳۰۰۰۰	۱۳۹۶	۱۳۹۷	۱۳۹۸	۱۳۹۹	۱۴۰۰			
						تعداد	۱۰	۹۶۰	۱۳۹۶	۱۳۹۷	۱۳۹۸	۱۳۹۹	۱۴۰۰			
۴	درمان	۱۴۰۲۰۰۰۰۰۰۰	فوریت‌های پزشکی	۱۴۰۲۰۰۲۰۰۰	احداث پایگاه‌های اورژانس	تعداد	۱۰	۳۰۰۰۰	۱۳۹۶	۱۳۹۷	۱۳۹۸	۱۳۹۹	۱۴۰۰			
						تعداد	۱۰	۱۵۳۴۹۰	۱۳۹۶	۱۳۹۷	۱۳۹۸	۱۳۹۹	۱۴۰۰			
						تعداد	۱۰	۴۰۰۰۰	۱۳۹۶	۱۳۹۷	۱۳۹۸	۱۳۹۹	۱۴۰۰			
						تعداد	۱۰	۳۰۰۰۰	۱۳۹۶	۱۳۹۷	۱۳۹۸	۱۳۹۹	۱۴۰۰			
						تعداد	۱۰	۹۶۰	۱۳۹۶	۱۳۹۷	۱۳۹۸	۱۳۹۹	۱۴۰۰			
۵	درمان	۱۴۰۲۰۰۰۰۰۰۰	برنامه ارائه خدمات درمانی	۱۴۰۲۰۰۱۰۰۰	احداث و تکمیل بیمارستان	تعداد	۱۰	۴۰۰۰۰۰	۱۳۹۶	۱۳۹۷	۱۳۹۸	۱۳۹۹	۱۴۰۰			
						تعداد	۱۰	۱۵۳۴۹۰	۱۳۹۶	۱۳۹۷	۱۳۹۸	۱۳۹۹	۱۴۰۰			
						تعداد	۱۰	۴۰۰۰۰	۱۳۹۶	۱۳۹۷	۱۳۹۸	۱۳۹۹	۱۴۰۰			
						تعداد	۱۰	۳۰۰۰۰	۱۳۹۶	۱۳۹۷	۱۳۹۸	۱۳۹۹	۱۴۰۰			
						تعداد	۱۰	۹۶۰	۱۳۹۶	۱۳۹۷	۱۳۹۸	۱۳۹۹	۱۴۰۰			
جمع کل							۴۳۴۷۴۹									
																۱۱۷۴۹



بخش فرهنگ و ارشاد

۸-۲ بخش فرهنگ و ارشاد

۱-۸-۲ مقدمه

وظایف بخش فرهنگ از دو جنبه قابل بررسی است؛ نخست نقش فرهنگ اسلامی - ایرانی در توسعه عمومی کشور و فرهنگ توسعه که در این رویکرد مهمترین رسالت بخش فرهنگ به ایجاد زیرساخت برای رشد اقتصادی، سیاسی و اجتماعی معطوف است. دوم از این جهت که وظایف بخش فرهنگ به توسعه فرهنگ معطوف است؛ یعنی به تأمین حقوق فرهنگی مردم به معنای دسترسی عادلانه افراد به کالا و خدمات فرهنگی دستگاهها و نهادهای مرتبط با حوزه فرهنگ بسیار گوناگون و متنوع هستند. شاید در یک بستر کلی می توان آنها را به دو قسمت حاکمیتی و غیر حاکمیتی تقسیم نمود. نهادهای حاکمیتی مانند اداره کل فرهنگ و ارشاد اسلامی، اداره کل اوقاف و امور خیریه، اداره کل تبلیغات اسلامی، نهاد کتابخانه های عمومی و نهادهای غیرحاکمیتی مانند شرکت های تهیه و تولید محصولات فرهنگی و هنری، کانون های فرهنگی و مذهبی، تشکل های مذهبی و قرآنی، مساجد، انبوه روحانیون، ناشران، چاپخانه ها و... می توان گفت مأموریت فرهنگ عبارتست از هدایت، حمایت و نظارت بر فرهنگ عمومی جامعه بر مبنای ترویج هویت اسلامی ایرانی و تحقق اهداف فرهنگی انقلاب ترویج فرهنگ ایثار و شهادت، ترویج و اشاعه روحیه کار و خلاقیت اداره کل فرهنگ و ارشاد اسلامی استان تهران به عنوان متولی قانونی فرهنگ استان تلاش دارد بستر مناسب عملیاتی کردن برنامه های فوق را فراهم سازد.

۲-۸-۲ سیمای فرهنگی شهرستان پیشوا

جدول ۲-۲۴ سیمای فرهنگی شهرستان پیشوا

درصد	کل استان	پیشوا	عنوان شاخص
-	۱۳۷۲	۱۳۹۰	سال تاسیس اداره
۱.۲۵	۴۰۰	۵	تعداد پرسنل اداره/ نفر کارمند
۶.۵۲	۱۳,۲۶۷,۶۳۷	۸۶,۶۰۱	جمعیت شهرستان/ نفر
۰.۲	۱۹۱۱	۴	کانون آگهی و تبلیغاتی
۰.۰۷	۱۴۲۶	۱	موسسه فرهنگی هنری چندمنظوره
۰.۶۴	۳۰۸	۲	موسسه فرهنگی هنری تک منظوره
۲.۵	۱۲۰	۳	موسسه قرآنی
۰	۳۷۷۲	۰	ناشران
۱.۲۴	۸۰۶	۱۰	نویسندگان
۰.۲۶	۳۷۶	۲۲	کیوسک مطبوعاتی
۴.۳	۴۶	۲	نشریات و مطبوعات محلی
۰.۰۳	۳۰۰۰	۱	چاپخانه/افست
۰	۵۰۰	۰	چاپخانه/لیتوگرافی
۲.۵	۲۰۰	۵	چاپخانه دیجیتال

درصد	کل استان	پیشوا	عنوان شاخص
۲.۲	۱۳۵	۳	کتابخانه عمومی
۱.۲۸	۴۶۷	۶	کتابخانه مساجد
۲.۹	۱۱۶۷	۳۴	کانون‌های فرهنگی هنری مساجد
۳.۴	۵۳۸۱۵	۱۸۵۰	اعضای کانون‌های فرهنگی هنری مساجد/انفر
۰.۳	۵۲۲	۲	آموزشگاه آزاد هنری/انجسومی
۰.۳	۵۴۸	۲	آموزشگاه آزاد هنری/موسیقی
۱.۵۷	۵۶	۱	آموزشگاه آزاد هنری/نمایش
۱.۴	۶۸	۱	سینما/تعداد سینما
۰.۵	۱۷۱	۱	سینما/تعداد سالن
۰.۲	۴۷۰۱۷	۱۰۰	سینما/تعداد صندلی
۴	۲۲۵	۹	فروشگاه‌های عرضه محصولات فرهنگی
۲.۲	۱۳۲	۳	مراکز بازی‌های رایانه‌ای
۰	۸۰	۰	مراکز مجری آموزش‌های مهارتی کاردانش و آزاد
۲.۷	۳۷	۱	مجتمع فرهنگی هنری
۸.۳	۱۲	۱	انجمن سینمای جوان
۴.۸	۸۳	۴	انجمن‌های فرهنگی هنری
۰	۷	۰	خانه جوان
۴.۳	۲۳	۱	تعداد شوراهای فرهنگ عمومی فعال شهرستان
۰	۱۱	۰	تعداد نگارخانه
۲.۹	۱۱۶۷	۳۴	کانون‌های فرهنگی هنری مساجد

مأخذ: اداره کل فرهنگ و ارشاد استان تهران

۳-۸-۲ اقدامات پیشنهادی حوزه فرهنگ و هنر شهرستان پیشوا در طی برنامه ششم توسعه

- توجه به قدمت تاریخی شهرستان و احیا آداب، سنن و هنرهای تجسمی که این امر موجب جذب توریست و شکوفایی اقتصاد شهرستان خواهد شد. برای تحقق این هدف می‌توان با برگزاری جشنواره محلی اقوام، حمایت برای چاپ کتاب مرتبط با آداب و رسوم محلی، برگزاری جشنواره‌های موسیقی و بازی‌های محلی نسبت به احیا اقدام نمود. این جشنواره‌ها با همکاری میراث فرهنگی و گردشگری و در سطح ملی و یا استانی برگزار می‌گردد.
- ثبت سالروز شهادت حضرت جعفر بن موسی الکاظم(ع) در تقویم رسمی و تخصیص اعتبار ویژه برای برگزاری همایش در سالروز شهادت با همکاری اوقاف و امور خیریه و مراکز دانشگاهی. این همایش برای معرفی جایگاه و شخصیت علمی آن حضرت به صورت ملی و سالیانه برگزار گردد.

- برگزاری یادواره ملی ۱۵ خرداد ۴۲:
- از آنجایی که شهرستان پیشوا مبدأ قیام ۱۵ خرداد ۴۲ بوده و اهمیت زنده نگه داشتن یاد و خاطره شهداء این قیام و ثبت دقیق وقایع برای آیندگان، برگزاری این چنین یادواره‌ای ضروریست. این یادواره در حوزه فیلم، نمایش، شعر و داستان و هنرهای تجسمی و با همکاری فرمانداری، شهرداری و در سطح ملی برگزار می‌شود.

۴-۸-۲ تعیین اهداف کلی بخش فرهنگ و ارشاد در شهرستان پیشوا

- تحکیم هویت ملی و وفاق فرهنگی - مقاوم‌سازی و توانمندسازی فرهنگی
- فرهنگ‌سازی اقتصاد مقاومتی - تحکیم و پایدارسازی اقتصاد فرهنگ و هنر.

۵-۸-۲ راهبردهای دستیابی به اهداف کلی فرهنگ و ارشاد

- استفاده از ظرفیت هنرمندان برای توسعه تولیدات فرهنگی و هنری برای تقویت هویت و انسجام ملی.
- اشاعه نمادها، نشان‌ها و مؤلفه‌های هویت ایرانی - اسلامی.
- توسعه فعالیت‌های بین فرهنگی.
- ترویج و تبیین ابعاد، مولفه‌ها و عناصر فرهنگی اقتصاد مقاومتی.
- ارتقاء اخلاق و فرهنگ کار، قانون‌گرایی، مسؤلیت‌پذیری

۶-۸-۲ سیاست‌های راهبردی فرهنگ و ارشاد

- حمایت از تولیدات فرهنگی و هنری متناسب با مضامین و مفاهیم ایرانی - اسلامی.
- حمایت از تولید و نظر آثار فرهنگی و هنری نواحی و مناطق مختلف ایران.
- حمایت از آئین‌ها و مناسک فرهنگی - مذهبی و هنرهای فولکلوریک.
- حمایت از گفتگوی ملی بین‌نخبگان و فعالان عرصه فرهنگ و هنر و رسانه‌های کشور.
- بکارگیری ظرفیت‌های فرهنگی و هنری کشور برای ترویج فرهنگ و مدیریت جهادی.
- برقراری عدالت در نظام فرهنگی، هنری و رسانه‌ای.
- ارتقای شفافیت در مدیریت فرهنگی، هنری و رسانه‌ای.
- تشویق و حمایت از فعالان فرهنگی اقتصاد مقاومتی.

۲-۸-۷ اهداف کمی و منابع مالی مورد نیاز اداره کل فرهنگ و ارشاد اسلامی استان تهران در شهرستان پیشوا طی سال‌های برنامه ششم توسعه

ردیف	فصل	کد فصل	برنامه	کد برنامه	هدف / عملیات	واحد اندازه گیری	حجم کل عملیات				اعتبارات ملی				اعتبارات استانی				منابع مالی داخلی			
							جمع کل عملیات	جمع منابع مورد نیاز	۱۳۹۶	۱۳۹۷	۱۳۹۸	۱۳۹۹	۱۴۰۰	جمع اعتبارات ملی مورد نیاز	۱۳۹۶	۱۳۹۷	۱۳۹۸	۱۳۹۹		۱۴۰۰	جمع اعتبارات استانی مورد نیاز	
۱	فرهنگ و هنر	۱۷۰۳۰۳۰۰۰۰۰	حمایت از فعالیت‌های فرهنگی، هنری، دینی استان‌ها	۱۷۰۳۰۳۰۰۰۰۰	تماشاگران نمایش	نفر	۳۰۰۰۰۰	۳۰۰۰۰۰	۳۰۰۰۰۰	۳۰۰۰۰۰	۳۰۰۰۰۰	۳۰۰۰۰۰	۳۰۰۰۰۰	۳۰۰۰۰۰	۳۰۰۰۰۰	۳۰۰۰۰۰	۳۰۰۰۰۰	۳۰۰۰۰۰	۳۰۰۰۰۰			
						۱۷۶۵	۱۷۶۵	۱۷۶۵	۱۷۶۵	۱۷۶۵	۱۷۶۵	۱۷۶۵	۱۷۶۵	۱۷۶۵	۱۷۶۵	۱۷۶۵	۱۷۶۵	۱۷۶۵	۱۷۶۵	۱۷۶۵	۱۷۶۵	
						۲۲۰۰۰۰۰۰	۲۲۰۰۰۰۰۰	۲۲۰۰۰۰۰۰	۲۲۰۰۰۰۰۰	۲۲۰۰۰۰۰۰	۲۲۰۰۰۰۰۰	۲۲۰۰۰۰۰۰	۲۲۰۰۰۰۰۰	۲۲۰۰۰۰۰۰	۲۲۰۰۰۰۰۰	۲۲۰۰۰۰۰۰	۲۲۰۰۰۰۰۰	۲۲۰۰۰۰۰۰	۲۲۰۰۰۰۰۰	۲۲۰۰۰۰۰۰	۲۲۰۰۰۰۰۰	۲۲۰۰۰۰۰۰
						۲۲۰۰۰۰۰۰	۲۲۰۰۰۰۰۰	۲۲۰۰۰۰۰۰	۲۲۰۰۰۰۰۰	۲۲۰۰۰۰۰۰	۲۲۰۰۰۰۰۰	۲۲۰۰۰۰۰۰	۲۲۰۰۰۰۰۰	۲۲۰۰۰۰۰۰	۲۲۰۰۰۰۰۰	۲۲۰۰۰۰۰۰	۲۲۰۰۰۰۰۰	۲۲۰۰۰۰۰۰	۲۲۰۰۰۰۰۰	۲۲۰۰۰۰۰۰	۲۲۰۰۰۰۰۰	۲۲۰۰۰۰۰۰
۲	فرهنگ و هنر	۱۷۰۳۰۳۰۰۰۰۰	حمایت از فعالیت‌های فرهنگی، هنری، دینی استان‌ها	۱۷۰۳۰۳۰۰۰۰۰	تعداد مؤسسات قرآنی	باب	۳۰	۳۰	۳۰	۳۰	۳۰	۳۰	۳۰	۳۰	۳۰	۳۰	۳۰	۳۰	۳۰			
						۸۰۰	۸۰۰	۸۰۰	۸۰۰	۸۰۰	۸۰۰	۸۰۰	۸۰۰	۸۰۰	۸۰۰	۸۰۰	۸۰۰	۸۰۰	۸۰۰	۸۰۰	۸۰۰	
						۲۵۰۰	۲۵۰۰	۲۵۰۰	۲۵۰۰	۲۵۰۰	۲۵۰۰	۲۵۰۰	۲۵۰۰	۲۵۰۰	۲۵۰۰	۲۵۰۰	۲۵۰۰	۲۵۰۰	۲۵۰۰	۲۵۰۰	۲۵۰۰	۲۵۰۰
						۲۵۰۰	۲۵۰۰	۲۵۰۰	۲۵۰۰	۲۵۰۰	۲۵۰۰	۲۵۰۰	۲۵۰۰	۲۵۰۰	۲۵۰۰	۲۵۰۰	۲۵۰۰	۲۵۰۰	۲۵۰۰	۲۵۰۰	۲۵۰۰	۲۵۰۰
۳	فرهنگ و هنر	۱۷۰۳۰۳۰۰۰۰۰	حمایت از فعالیت‌های فرهنگی، هنری، دینی استان‌ها	۱۷۰۳۰۳۰۰۰۰۰	تعداد مؤسسات فرهنگی و هنری	باب	۳۰	۳۰	۳۰	۳۰	۳۰	۳۰	۳۰	۳۰	۳۰	۳۰	۳۰	۳۰	۳۰			
						۵۶۰۰	۵۶۰۰	۵۶۰۰	۵۶۰۰	۵۶۰۰	۵۶۰۰	۵۶۰۰	۵۶۰۰	۵۶۰۰	۵۶۰۰	۵۶۰۰	۵۶۰۰	۵۶۰۰	۵۶۰۰	۵۶۰۰	۵۶۰۰	
						۲۵۰۰	۲۵۰۰	۲۵۰۰	۲۵۰۰	۲۵۰۰	۲۵۰۰	۲۵۰۰	۲۵۰۰	۲۵۰۰	۲۵۰۰	۲۵۰۰	۲۵۰۰	۲۵۰۰	۲۵۰۰	۲۵۰۰	۲۵۰۰	۲۵۰۰
						۲۵۰۰	۲۵۰۰	۲۵۰۰	۲۵۰۰	۲۵۰۰	۲۵۰۰	۲۵۰۰	۲۵۰۰	۲۵۰۰	۲۵۰۰	۲۵۰۰	۲۵۰۰	۲۵۰۰	۲۵۰۰	۲۵۰۰	۲۵۰۰	۲۵۰۰
۴	فرهنگ و هنر	۱۷۰۳۰۳۰۰۰۰۰	حمایت از فعالیت‌های فرهنگی، هنری، دینی استان‌ها	۱۷۰۳۰۳۰۰۰۰۰	برگزاری نمایشگاه کتاب	نمایشگاه	۲۰	۲۰	۲۰	۲۰	۲۰	۲۰	۲۰	۲۰	۲۰	۲۰	۲۰	۲۰	۲۰			
						۳۹۲۰	۳۹۲۰	۳۹۲۰	۳۹۲۰	۳۹۲۰	۳۹۲۰	۳۹۲۰	۳۹۲۰	۳۹۲۰	۳۹۲۰	۳۹۲۰	۳۹۲۰	۳۹۲۰	۳۹۲۰	۳۹۲۰	۳۹۲۰	
						۴۱۰۰	۴۱۰۰	۴۱۰۰	۴۱۰۰	۴۱۰۰	۴۱۰۰	۴۱۰۰	۴۱۰۰	۴۱۰۰	۴۱۰۰	۴۱۰۰	۴۱۰۰	۴۱۰۰	۴۱۰۰	۴۱۰۰	۴۱۰۰	۴۱۰۰
						۴۱۰۰	۴۱۰۰	۴۱۰۰	۴۱۰۰	۴۱۰۰	۴۱۰۰	۴۱۰۰	۴۱۰۰	۴۱۰۰	۴۱۰۰	۴۱۰۰	۴۱۰۰	۴۱۰۰	۴۱۰۰	۴۱۰۰	۴۱۰۰	۴۱۰۰

ردیف	فصل	کد فصل	برنامه	کد برنامه	هدف / عملیات	واحد اندازه گیری	حجم کل عملیات		اعتبارات ملی		اعتبارات استانی		مشارکت عمومی - خصوصی	ارزش افزوده	منابع مالی داخلی					توضیحات				
							جمع کل عملیات	جمع منابع مورد نیاز	جمع اعتبارات ملی مورد نیاز	جمع اعتبارات استانی مورد نیاز	جمع منابع داخلی مورد نیاز	۱۳۹۶			۱۳۹۷	۱۳۹۸	۱۳۹۹	۱۴۰۰						
۵	فرهنگ و هنر	۱۷۰۳۰۲۳۰۰۰۰۰۰	حمایت از فعالیتهای فرهنگی، هنری، دینی استانها	۱۷۰۳۰۲۳۰۰۰۰۰۰	اجرای موسیقی	دفعه	۵۰	۲۵۴۰	۱۱۳۰	۱۴۰۰۰	۱۶۰۰۰	۲۰۰۰۰	۲۳۰۰۰	۹۱۰۰۰	۵۰۰۰۰	۰	۰	۰	۰	۰	۰	۰		
۶	فرهنگ و هنر	۱۷۰۳۰۲۳۰۰۰۰۰۰	حمایت از فعالیتهای فرهنگی، هنری، دینی استانها	۱۷۰۳۰۲۳۰۰۰۰۰۰	تعداد چاپخانهها	باب	۶۰	۱۳۶۰	۰	۲۰۰۰۰	۲۳۰۰۰	۲۷۰۰۰	۳۱۰۰۰	۳۵۰۰۰	۰	۰	۰	۰	۰	۰	۰			
۷	فرهنگ و هنر	۱۷۰۳۰۲۳۰۰۰۰۰۰	حمایت از فعالیتهای فرهنگی، هنری، دینی استانها	۱۷۰۳۰۲۳۰۰۰۰۰۰	ظرفیت چاپخانهها	وزق رنگ	۶۰۰۰	۱۳۳۰	۰	۱۸۰۰۰	۲۱۰۰۰	۲۴۰۰۰	۲۸۰۰۰	۳۲۰۰۰	۱۳۳۰۰۰	۰	۰	۰	۰	۰	۰	۰		
۸	فرهنگ و هنر	۱۷۰۳۰۲۳۰۰۰۰۰۰	حمایت از فعالیتهای فرهنگی، هنری، دینی استانها	۱۷۰۳۰۲۳۰۰۰۰۰۰	تعداد کانونهای فرهنگی و هنری مساجد	کانون	۳۴۰	۱۷۳۰	۰	۲۶۰۰۰	۳۰۰۰۰	۳۴۰۰۰	۳۹۰۰۰	۴۴۰۰۰	۱۷۳۰۰۰	۰	۰	۰	۰	۰	۰	۰		
					جمع کل عملیات		۲۴۰	۱۸۰۰۰	۰	۲۰۰۰۰	۲۳۰۰۰	۲۷۰۰۰	۳۱۰۰۰	۳۵۰۰۰	۰	۰	۰	۰	۰	۰	۰	۰		
					جمع منابع مورد نیاز		۲۴۰	۲۵۴۰	۱۱۳۰	۲۰۰۰۰	۲۳۰۰۰	۲۷۰۰۰	۳۱۰۰۰	۳۵۰۰۰	۹۱۰۰۰	۲۰۰۰۰	۲۰۰۰۰	۲۰۰۰۰	۲۰۰۰۰	۲۰۰۰۰	۲۰۰۰۰	۲۰۰۰۰	۲۰۰۰۰	
					جمع اعتبارات ملی مورد نیاز		۲۴۰	۲۰۰۰۰	۰	۲۰۰۰۰	۲۳۰۰۰	۲۷۰۰۰	۳۱۰۰۰	۳۵۰۰۰	۰	۰	۰	۰	۰	۰	۰	۰		
					جمع اعتبارات استانی مورد نیاز		۲۴۰	۱۳۶۰	۱۱۳۰	۱۴۰۰۰	۱۶۰۰۰	۲۰۰۰۰	۲۳۰۰۰	۲۷۰۰۰	۹۱۰۰۰	۲۰۰۰۰	۲۰۰۰۰	۲۰۰۰۰	۲۰۰۰۰	۲۰۰۰۰	۲۰۰۰۰	۲۰۰۰۰	۲۰۰۰۰	
					جمع منابع داخلی مورد نیاز		۲۴۰	۱۳۳۰	۰	۱۸۰۰۰	۲۱۰۰۰	۲۴۰۰۰	۲۸۰۰۰	۳۲۰۰۰	۱۳۳۰۰۰	۰	۰	۰	۰	۰	۰	۰	۰	
					ارزش افزوده		۰	۰	۰	۰	۰	۰	۰	۰	۰	۰	۰	۰	۰	۰	۰	۰		
					مشارکت عمومی - خصوصی		۰	۰	۰	۰	۰	۰	۰	۰	۰	۰	۰	۰	۰	۰	۰	۰		
					۱۳۹۶		۰	۰	۰	۰	۰	۰	۰	۰	۰	۰	۰	۰	۰	۰	۰	۰		
					۱۳۹۷		۰	۰	۰	۰	۰	۰	۰	۰	۰	۰	۰	۰	۰	۰	۰	۰		
					۱۳۹۸		۰	۰	۰	۰	۰	۰	۰	۰	۰	۰	۰	۰	۰	۰	۰	۰		
					۱۳۹۹		۰	۰	۰	۰	۰	۰	۰	۰	۰	۰	۰	۰	۰	۰	۰	۰		
					۱۴۰۰		۰	۰	۰	۰	۰	۰	۰	۰	۰	۰	۰	۰	۰	۰	۰	۰		

ردیف	فصل	کد فصل	برنامه	کد برنامه	هدف / عملیات	واحد اندازه گیری	حجم کل عملیات		اعتبارات ملی		اعتبارات استانی		مشارکت عمومی - خصوصی	ارزش افزوده	منابع مالی داخلی					توضیحات			
							حجم کل عملیات	جمع منابع مورد نیاز	جمع اعتبارات ملی مورد نیاز	جمع اعتبارات استانی مورد نیاز	۱۳۹۶	۱۳۹۷			۱۳۹۸	۱۳۹۹	۱۴۰۰						
۹	فرهنگ و هنر	۱۷۰۳۰۳۰۰۰۰۰۰	حمایت از فعالیتهای فرهنگی، هنری، دینی استانها	۱۷۰۳۰۳۰۰۰۰۰	بهبودی و نوسازی مراکز فرهنگی و هنری	متر مربع	۲۵۰۰۰	۴	۰	۰	۰	۰	۰	۰	۰	۰	۰	۰	۰	۰	۰		
۱۰	فرهنگ و هنر	۱۷۰۳۰۳۰۰۰۰۰۰	حمایت از فعالیتهای فرهنگی، هنری، دینی استانها	۱۷۰۳۰۳۰۰۰۰۰	احداث و تکمیل مراکز فرهنگی	متر مربع	۵۰۰۰۰	۱۴۴۰۰	۰	۰	۰	۰	۰	۱۱۴۰۰۰۰۰	۰	۰	۰	۰	۰	۰	۰	*	
۱۱	فرهنگ و هنر	۱۷۰۳۰۳۰۰۰۰۰۰	حمایت از فعالیتهای فرهنگی، هنری، دینی استانها	۱۷۰۳۰۳۰۰۰۰۰	اجرای نمایش	عنوان	۱۲۰۰۰	۳۶۷۰	۱۱۳۰	۳۰۰۰۰	۳۵۰۰۰	۴۶۰۰۰	۵۳۰۰۰	۵۰۰۰۰	۰	۰	۰	۰	۰	۰	۰	۰	
۱۲	فرهنگ و هنر	۱۷۰۳۰۳۰۰۰۰۰۰	حمایت از فعالیتهای فرهنگی، هنری، دینی استانها	۱۷۰۳۰۳۰۰۰۰۰	تعداد کانونهای تبلیغاتی	کانون	۳۰۰۰	۱۵۹۰	۰	۲۴۰۰۰	۲۷۰۰۰	۳۶۰۰۰	۴۱۰۰۰	۰	۰	۰	۰	۰	۰	۰	۰	۰	

ردیف	فصل	کد فصل	برنامه	کد برنامه	هدف / عملیات	واحد اندازه گیری	حجم کل عملیات			اعتبارات ملی			اعتبارات استانی			منابع مالی داخلی	توضیحات					
							جمع کل عملیات			جمع اعتبارات ملی مورد نیاز			جمع اعتبارات استانی مورد نیاز									
							۱۳۹۶	۱۳۹۷	۱۳۹۸	۱۳۹۶	۱۳۹۷	۱۳۹۸	۱۳۹۶	۱۳۹۷	۱۳۹۸			۱۳۹۶	۱۳۹۷	۱۳۹۸		
۱۳	فرهنگ و هنر	۱۷۰۳۰۳۰۳۰۰۰۰	حمایت از فعالیتهای فرهنگی، هنری، دینی استانها	۱۷۰۳۰۳۰۳۰۰۰	برگزاری کلاسهای فرهنگی و هنری	دوره	۵۰	۱۰۰	۱۵۰	۲۰۰	۲۵۰	۷۵۰	۱۱۷۰	۱۸۰۰	۲۰۰۰	۲۳۰۰	۳۰۰۰	۱۱۷۰۰۰				
۱۴	فرهنگ و هنر	۱۷۰۳۰۳۰۳۰۰۰۰	حمایت از فعالیتهای فرهنگی، هنری، دینی استانها	۱۷۰۳۰۳۰۳۰۰۰	تعداد نگارخانه فعال	باب	۰	۰	۱۰	۲۰	۳۰	۶۰	۴۰	۰	۰	۰	۰	۴۰۰۰				
۱۵	فرهنگ و هنر	۱۷۰۳۰۳۰۳۰۰۰۰	حمایت از فعالیتهای فرهنگی، هنری، دینی استانها	۱۷۰۳۰۳۰۳۰۰۰	تعداد آموزشگاه آزاد	باب	۵۰	۶۰	۷۰	۸۰	۹۰	۲۵۰	۲۱۴۰	۳۳۰۰	۳۷۰۰	۴۲۰۰	۴۸۰۰	۵۵۰۰	۲۱۴۰۰۰			
۱۶	فرهنگ و هنر	۱۷۰۳۰۳۰۳۰۰۰۰	حمایت از فعالیتهای فرهنگی، هنری، دینی استانها	۱۷۰۳۰۳۰۳۰۰۰	برگزاری نمایشگاه هنرهای تجسمی	نمایشگاه	۳۰	۶۰	۹۰	۱۲۰	۱۵۰	۴۵۰	۱۸۳۰	۱۰۰۰۰	۱۰۰۰۰	۱۲۰۰۰	۱۴۰۰۰	۱۶۰۰۰	۱۸۰۰۰	۷۰۰۰۰	۵۰۰۰۰	

ردیف	فصل	کد فصل	برنامه	کد برنامه	هدف / عملیات	واحد اندازه گیری	حجم کل عملیات			اعتبارات ملی			اعتبارات استانی			منابع مالی داخلی			توضیحات		
							جمع کل عملیات			جمع اعتبارات ملی مورد نیاز			جمع اعتبارات استانی مورد نیاز			مشارکت عمومی - خصوصی					
							حجم کل عملیات	جمع اعتبارات ملی مورد نیاز	جمع اعتبارات استانی مورد نیاز	حجم کل عملیات	جمع اعتبارات ملی مورد نیاز	جمع اعتبارات استانی مورد نیاز	ارزش افزوده	۱۳۹۶	۱۳۹۷	۱۳۹۸	۱۳۹۹	۱۴۰۰		۱۳۹۶	۱۳۹۷
۱۷	فرهنگ و هنر	۱۷۰۳۰۳۰۰۰۰۰۰	حمایت از فعالیتهای فرهنگی، هنری، دینی استانها	۱۷۰۳۰۳۰۰۰۰۰	برگزاری مراسم مذهبی	مراسم	۷۰۰	۱۲۰	۱۷۰	۲۲۰	۲۷۰	۸۵۰۰	۲۵۴۰	۲۰۰۰۰	۲۰۰۰۰	۲۰۰۰۰	۲۰۰۰۰	۲۰۰۰۰	۲۰۰۰۰		
۱۸	فرهنگ و هنر	۱۷۰۳۰۳۰۰۰۰۰۰۰	حمایت از فعالیتهای فرهنگی، هنری، دینی استانها	۱۷۰۳۰۳۰۰۰۰۰	احداث کتابخانه	مترمربع	۰۰	۰۰	۴۵۰۰	۴۵۰۰	۰۰	۹۰۰۰۰	۱۰۰۰۰	۰۰۰	۰۰۰	۰۰۰	۰۰۰	۰۰۰	۰۰۰	**	
جمع کل								۱۸۶۲۸۹	۹۰۰	۹۰۰	۱۱۰۰	۱۲۵۰	۵۱۵۰	۲۶۲۰	۴۱۶۰	۱۷۲۶۵	۱۸۱۶۲	۱۶۴۳۲	۵۹۴۳۹	۲۵۰۰	
																				۱۱۹۰۰۰	

*بند ۱۷ مصوبات شورای برنامه ریزی (یک باب مجتمع فرهنگی، یک باب نگارخانه). همچنین احداث و تکمیل مرکز فرهنگی جلیل آباد، طبق مصوبه بررسی سند

**حسب مصوبه شورا، احداث کتابخانه در زمین شهرداری

۲-۸-۸ اهداف کمی و منابع مالی مورد نیاز نهاد کتابخانه‌های استان تهران در شهرستان پیشوا طی سال‌های برنامه ششم توسعه

ردیف	فصل	کد فصل	برنامه	کد برنامه	هدف/ عملیات	واحد اندازه‌گیری	حجم کل عملیات				اعتبارات ملی	اعتبارات استانی	منابع مالی داخلی					
							جمع کل عملیات	جمع منابع مورد نیاز	۱۳۹۶	۱۳۹۷			۱۳۹۸	۱۳۹۹	۱۴۰۰	جمع اعتبارات استانی مورد نیاز	۱۳۹۶	۱۳۹۷
۱	فرهنگ و هنر	۱۷۰۳۰۳۰۰۰۰۰	برنامه گسترش و بهسازی کتابخانه‌های عمومی	۱۷۰۳۰۳۰۳۰۰۰	بهسازی و تجهیز کتابخانه‌های شهرستان	مترمربع	۵۸۰۰۰	۰	۰	۰	۰	۰	۰	۰	۰	۰	۰	۰
							۰	۰	۰	۰	۰	۰	۰	۰	۰	۰	۰	۰
۲	فرهنگ و هنر	۱۷۰۳۰۳۰۰۰۰۰	برنامه گسترش و بهسازی کتابخانه‌های عمومی	۱۷۰۳۰۳۰۰۰۰۰	احداث کتابخانه در شهرستان	مترمربع	۷۲۰۰۰	۰	۰	۰	۰	۰	۰	۰	۰	۰	۰	۰
							۰	۰	۰	۰	۰	۰	۰	۰	۰	۰	۰	۰
جمع کل							۷۷۸۰	۰	۰	۰	۰	۰	۰	۰	۰	۰	۰	۰

۲-۸-۹ اهداف کمی و منابع مالی مورد نیاز کانون پرورش فکری کودکان و نوجوانان استان تهران در شهرستان پیشوا طی سال‌های برنامه ششم توسعه

ردیف	فصل	کد فصل	برنامه	کد برنامه	هدف/ عملیات	واحد اندازه‌گیری	حجم کل عملیات				اعتبارات ملی	اعتبارات استانی	منابع مالی داخلی						
							جمع کل عملیات	جمع منابع مورد نیاز	۱۳۹۶	۱۳۹۷			۱۳۹۸	۱۳۹۹	۱۴۰۰	جمع اعتبارات استانی مورد نیاز	۱۳۹۶	۱۳۹۷	۱۳۹۸
۱	فرهنگ و هنر	۱۷۰۳۰۳۰۰۰۰۰	حمایت از فعالیتهای فرهنگی، هنری و دینی استان‌ها	۱۷۰۳۰۳۰۳۰۰۰	بهسازی و تجهیز کانون پرورش فکری کودکان و نوجوانان	مترمربع	۲۶۳	۰	۰	۰	۰	۰	۰	۰	۰	۰	۰	۰	۰
							۰	۰	۰	۰	۰	۰	۰	۰	۰	۰	۰	۰	۰
جمع کل							۲۶۳	۰	۰	۰	۰	۰	۰	۰	۰	۰	۰	۰	۰

اداره كل تبليغات اسلامي

۹-۲ تبلیغات اسلامی

۱-۹-۲ مقدمه

پس از پیروزی انقلاب اسلامی و پایه‌گذاری حکومت دینی در ایران، ضرورت تأسیس نهادها و ارگان‌هایی که بتواند مروج آرمان‌های دینی و اعتقادات پیروان امام و اسلام باشد، بیش از پیش احساس شده بر همین مبنا سازمان تبلیغات اسلامی با دستور بنیانگذار کبیر انقلاب حضرت امام خمینی (ره) در سال ۱۳۶۰ به عنوان یک نهاد فرهنگی در راستای نشر و گسترش فرهنگ و معارف اسلامی، تعمیق اصول و ارزش‌های دینی، راه‌اندازی گردید و اداره کل تبلیغات اسلامی استان تهران به عنوان اولین دفتر استانی پایه‌ریزی شد و با بهره‌گیری از نیروهای مخلص و توانمند انجام وظیفه نموده است که عمده وظایف این اداره کل عبارتند از:

- انجام مطالعات و بررسی‌های کاربردی در خصوص نیازهای دینی و تبلیغی
- سازماندهی و اعزام مبلغ
- هدایت و نظارت بر فعالیت‌های تبلیغی و شعائر مذهبی مردم
- کمک به تأسیس، توسعه و تجهیز کتابخانه‌های مساجد، حسینیه‌ها و مراکز و مؤسسات قرآنی شهری و روستایی
- جلب مشارکت و هدایت همکاری‌های مردمی از طریق صدور مجوز تأسیس و ساماندهی کانون‌های فرهنگی - تبلیغی
- کانون‌های قرآنی، تشکل‌های مذهبی و انجمن‌های اسلامی
- استقرار روحانی در مناطق روستایی
- بصیرت‌افزایی اقشار تأثیرگذار دینی از طریق آموزش‌های تخصصی
- همکاری با سازمان‌ها و دستگاه‌های مختلف جهت گسترش و تداوم تبلیغات اسلامی
- آموزش همگانی قرآن کریم

۲-۹-۲ تبیین وضع موجود در حوزه تبلیغات اسلامی شهرستان پیشوا

جدول ۲-۲۵ سیمای اداره کل تبلیغات اسلامی شهرستان پیشوا

شاخص	واحد اندازه‌گیری	شهرستان	استان	سهم شهرستان (درصد)
آموزش همگانی قرآن کریم	نفر	۴۳۰۰	۸۲۳۰۰۰	۰.۵
تثبیت مراسم و محافل قرآنی	مراسم	۱۵	۲۶۱۶	۰.۶
اعزام مبلغ	نفر / روز	۱۱۲۵۲	۹۸۵۰۷۰	۱.۱
روحانیون مستقر در شهرستان	نفر	۸	۱۹۲	۴.۱
حمایت از اقشار تأثیرگذار دینی	نفر	۸۷۷	۱۷۶۷۴	۵
حمایت از تشکل‌های دینی	تشکل	۵۲	۸۱۳۳	۰.۶
برگزاری گفتمان‌های دینی	گفتمان	۷۷۲	۷۵۵۰	۱۰.۲
ساماندهی و حمایت از مراکز و مؤسسات قرآنی	مرکز	۵	۸۷۲	۰.۶
بهسازی و نوسازی مراکز فرهنگی	مترمربع	۳۲	۲۴۳۹	۰.۱

ماخذ: اداره کل تبلیغات اسلامی استان تهران

سهم شهرستان پیشوا از جمعیت استان ۰.۷ درصد است. با توجه به این سهم و جدول فوق، وضعیت شاخص‌های آموزش همگانی قرآن کریم، تثبیت مراسم و محافل قرآنی، حمایت از تشکل‌های دینی، ساماندهی و حمایت از مراکز و موسسات قرآنی و بهسازی و نوسازی مراکز فرهنگی نیاز به توجه بیشتری دارند.

۳-۹-۲ تعیین اهداف کلی بخش تبلیغات اسلامی در شهرستان پیشوا

— گسترش کمی و کیفی تبلیغات دینی در سایه قرآن- ارتقاء اخلاق، معنویت و تقوا.

۴-۹-۲ راهبردهای دستیابی به اهداف کلی تبلیغات اسلامی

- اعزام مبلغ و مبلغه.
- توسعه فضاهای فرهنگی و قرآنی مردم نهاد.
- تقویت و تعمیق باورها و ارزش‌های دینی.

۵-۹-۲ سیاست‌های راهبردی تبلیغات اسلامی

- اعزام مبلغین تخصصی به دوره‌های نقد فرق و نحله‌های انحرافی.
- اعزام امام جماعت به کانون‌های جمعیتی و فعال‌سازی مساجد.
- اعزام به مناسبت‌های ملی و مذهبی.
- سازماندهی و توسعه تشکل‌های دینی و کانون‌های قرآنی مردمی شهری و روستایی.
- ایجاد نمایندگی‌های فرهنگی در ادارات و کارخانجات.
- تقویت و تجهیز کتابخانه‌های حوزه دین و شبستان مساجد.
- اهتمام به فعالیت‌های قرآنی.
- ترویج معارف و ارزش‌های دینی.
- تبیین سبک زندگی ایرانی اسلامی.
- تبیین و ترویج فرهنگ عفاف و حجاب.

۲-۹-۶ اهداف کمی و منابع مالی مورد نیاز اداره کل تبلیغات اسلامی استان تهران در شهرستان پیشوا طی سال‌های برنامه ششم توسعه

ردیف	فصل	کد فصل	برنامه	کد برنامه	هدف / عملیات	حجم کل عملیات		اعتبارات ملی		اعتبارات استانی		منابع مالی داخلی	
						واحد اندازه گیری	جمع منابع مورد نیاز	جمع اعتبارات ملی مورد نیاز	جمع اعتبارات استانی مورد نیاز	منابع مالی داخلی	جمع منابع داخلی مورد نیاز		
۱	فرهنگ و هنر	۱۷۰۳۰۳۰۰۰۰۰۰۰۰	حمایت از فعالیتهای فرهنگی، هنری و دینی استان‌ها	۱۷۰۳۰۳۰۳۲۰۰۰۰۰	آموزش همگانی قرآن کریم	نفر	۳۲۰۲۸۰۰	۱۸۹۰۰	۳۲۷۰۰	۳۲۷۰۰	۳۲۷۰۰	۳۲۷۰۰	۳۲۷۰۰
						۴۳۰۰۰	۰۰۰	۰۰۰	۰۰۰	۰۰۰	۰۰۰		
						۸۳۴۰	۰۰۰	۰۰۰	۰۰۰	۰۰۰	۰۰۰		
						۱۲۱۸۱۱	۰۰۰	۰۰۰	۰۰۰	۰۰۰	۰۰۰		
						۱۶۱۲۱۱	۰۰۰	۰۰۰	۰۰۰	۰۰۰	۰۰۰		
۲	فرهنگ و هنر	۱۷۰۳۰۳۰۰۰۰۰۰۰۰	حمایت از فعالیتهای فرهنگی، هنری و دینی استان‌ها	۱۷۰۳۰۳۰۳۲۰۰۰۰۰	تثبیت مراسم و محافل قرآنی	مراسم	۱۳۰۰۵۲۰	۰۰۰	۰۰۰	۰۰۰	۰۰۰	۰۰۰	۰۰۰
						۱۵	۰۰۰	۰۰۰	۰۰۰	۰۰۰	۰۰۰		
						۴۱	۰۰۰	۰۰۰	۰۰۰	۰۰۰	۰۰۰		
						۶۶	۰۰۰	۰۰۰	۰۰۰	۰۰۰	۰۰۰		
						۹۲	۰۰۰	۰۰۰	۰۰۰	۰۰۰	۰۰۰		
۳	فرهنگ و هنر	۱۷۰۳۰۳۰۰۰۰۰۰۰۰	حمایت از فعالیتهای فرهنگی، هنری و دینی استان‌ها	۱۷۰۳۰۳۰۳۲۰۰۰۰۰	اعزام مبلغ	روز / نفر	۲۵۶۱۸۰۰	۰۰۰	۰۰۰	۰۰۰	۰۰۰	۰۰۰	۰۰۰
						۱۱۲۵۲	۰۰۰	۰۰۰	۰۰۰	۰۰۰	۰۰۰		
						۱۲۳۷۷	۰۰۰	۰۰۰	۰۰۰	۰۰۰	۰۰۰		
						۱۳۶۱۵	۰۰۰	۰۰۰	۰۰۰	۰۰۰	۰۰۰		
						۱۴۹۷۶	۰۰۰	۰۰۰	۰۰۰	۰۰۰	۰۰۰		
۴	فرهنگ و هنر	۱۷۰۳۰۳۰۰۰۰۰۰۰۰	حمایت از فعالیتهای فرهنگی، هنری و دینی استان‌ها	۱۷۰۳۰۳۰۳۲۰۰۰۰۰	روحانیون مستقر در استان	نفر	۲۰۰۷۸۶۰	۴۲۰۰۰	۶۷۹۰۰	۴۲۰۰۰	۶۷۹۰۰	۶۷۹۰۰	۶۷۹۰۰
						۸	۰۰۰	۰۰۰	۰۰۰	۰۰۰	۰۰۰		
						۱۲	۰۰۰	۰۰۰	۰۰۰	۰۰۰	۰۰۰		
						۱۶	۰۰۰	۰۰۰	۰۰۰	۰۰۰	۰۰۰		
						۱۹	۰۰۰	۰۰۰	۰۰۰	۰۰۰	۰۰۰		
۵	فرهنگ و هنر	۱۷۰۳۰۳۰۰۰۰۰۰۰۰	حمایت از فعالیتهای فرهنگی، هنری و دینی استان‌ها	۱۷۰۳۰۳۰۳۲۰۰۰۰۰	حمایت از اقشار تاثیر گذار دینی	نفر	۸۰۰۰۳۰	۸۸۰۰	۱۲۶۰۰	۱۲۶۰۰	۱۲۶۰۰	۱۲۶۰۰	۱۲۶۰۰
						۸۷۷	۰۰۰	۰۰۰	۰۰۰	۰۰۰	۰۰۰		
						۱۰۵۳	۰۰۰	۰۰۰	۰۰۰	۰۰۰	۰۰۰		
						۱۱۵۸	۰۰۰	۰۰۰	۰۰۰	۰۰۰	۰۰۰		
						۱۲۷۴	۰۰۰	۰۰۰	۰۰۰	۰۰۰	۰۰۰		
جمع منابع داخلی مورد نیاز						مشارکت عمومی - خصوصی	۲۷۰۳۳۸۰۰	۱۲۰۳۹۹۰۰	۲۵۶۳۶۲۰۰	۱۰۰۳۹۲۰۰	۴۰۴۰۲۰۰	۴۰۴۰۲۰۰	
						۱۳۹۶	۰۰۰	۰۰۰	۰۰۰	۰۰۰			
						۱۳۹۷	۰۰۰	۰۰۰	۰۰۰	۰۰۰			
						۱۳۹۸	۰۰۰	۰۰۰	۰۰۰	۰۰۰			
						۱۳۹۹	۰۰۰	۰۰۰	۰۰۰	۰۰۰			
						۱۴۰۰	۰۰۰	۰۰۰	۰۰۰	۰۰۰			
						۱۳۹۶	۰۰۰	۰۰۰	۰۰۰	۰۰۰			
						۱۳۹۷	۰۰۰	۰۰۰	۰۰۰	۰۰۰			
						۱۳۹۸	۰۰۰	۰۰۰	۰۰۰	۰۰۰			
						۱۳۹۹	۰۰۰	۰۰۰	۰۰۰	۰۰۰			

ردیف	فصل	کد فصل	برنامه	کد برنامه	هدف/ عملیات	حجم کل عملیات		اعتبارات ملی		اعتبارات استانی		منابع مالی داخلی	
						واحد اندازه گیری	جمع کل عملیات	جمع اعتبارات ملی مورد نیاز	جمع اعتبارات استانی مورد نیاز	مشارکت عمومی - خصوصی	جمع منابع داخلی مورد نیاز		
۶	فرهنگ و هنر	۱۷۰۳۰۲۳۰۰۰۰۰۰۰۰	حمایت از فعالیتهای فرهنگی، هنری و دینی استانها	۱۷۰۳۰۲۳۰۰۰۰۰۰۰۰	ساماندهی و حمایت از مراکز مشاوره دینی	مرکز	۰	۱۶۷۰	۰	۲۰۰۰۰۰	۰	۰	۰
						تشکل	۵۲	۱۶۷۰	۰	۱۳۴۰۰	۰	۰	
						گفتگو	۷۷۲	۱۶۷۰	۰	۱۱۷۱۸۰	۰	۰	
						مرکز	۴	۱۶۷۰	۰	۱۲۶۰	۰	۰	
						۱	۸	۱۶۷۰	۰	۲۳۶۰	۰	۰	
						۲	۱۰	۱۶۷۰	۰	۲۴۰	۰	۰	
						۳	۱۲	۱۶۷۰	۰	۳۰	۰	۰	
						۴	۱۴	۱۶۷۰	۰	۳۱۰	۰	۰	
						۵	۲۱	۱۶۷۰	۰	۴۳۰	۰	۰	
						۶	۲۷	۱۶۷۰	۰	۴۷۲۰	۰	۰	
۷	فرهنگ و هنر	۱۷۰۳۰۲۳۰۰۰۰۰۰۰۰	حمایت از فعالیتهای فرهنگی، هنری و دینی استانها	۱۷۰۳۰۲۳۰۰۰۰۰۰۰۰	حمایت از تشکلهای دینی	تشکل	۷۰	۱۶۷۰	۰	۱۰۰	۰	۰	۰
						گفتگو	۸۴۹	۱۶۷۰	۰	۱۵۴۴۰	۰	۰	
						مرکز	۶	۱۶۷۰	۰	۱۰۰	۰	۰	
						۱	۸	۱۶۷۰	۰	۱۶۰	۰	۰	
						۲	۱۰	۱۶۷۰	۰	۱۶۰	۰	۰	
						۳	۱۲	۱۶۷۰	۰	۱۶۰	۰	۰	
						۴	۱۴	۱۶۷۰	۰	۱۶۰	۰	۰	
						۵	۲۱	۱۶۷۰	۰	۱۶۰	۰	۰	
						۶	۲۷	۱۶۷۰	۰	۱۶۰	۰	۰	
						۷	۳۰	۱۶۷۰	۰	۱۶۰	۰	۰	
۸	فرهنگ و هنر	۱۷۰۳۰۲۳۰۰۰۰۰۰۰۰	حمایت از فعالیتهای فرهنگی، هنری و دینی استانها	۱۷۰۳۰۲۳۰۰۰۰۰۰۰۰	برگزاری گفتمانهای دینی	گفتگو	۹۳۴	۱۶۷۰	۰	۱۸۶۸۰	۰	۰	۰
						مرکز	۴	۱۶۷۰	۰	۱۵۴۴۰	۰	۰	
						۱	۸	۱۶۷۰	۰	۱۶۰	۰	۰	
						۲	۱۰	۱۶۷۰	۰	۱۶۰	۰	۰	
						۳	۱۲	۱۶۷۰	۰	۱۶۰	۰	۰	
						۴	۱۴	۱۶۷۰	۰	۱۶۰	۰	۰	
						۵	۲۱	۱۶۷۰	۰	۱۶۰	۰	۰	
						۶	۲۷	۱۶۷۰	۰	۱۶۰	۰	۰	
						۷	۳۰	۱۶۷۰	۰	۱۶۰	۰	۰	
						۸	۳۰	۱۶۷۰	۰	۱۶۰	۰	۰	
۹	فرهنگ و هنر	۱۷۰۳۰۲۳۰۰۰۰۰۰۰۰	حمایت از فعالیتهای فرهنگی، هنری و دینی استانها	۱۷۰۳۰۲۳۰۰۰۰۰۰۰۰	ساماندهی و حمایت از مراکز و موسسات قرآنی شهری	مرکز	۶	۱۶۷۰	۰	۱۰۰	۰	۰	۰
						گفتگو	۸۴۹	۱۶۷۰	۰	۱۵۴۴۰	۰	۰	
						۱	۸	۱۶۷۰	۰	۱۶۰	۰	۰	
						۲	۱۰	۱۶۷۰	۰	۱۶۰	۰	۰	
						۳	۱۲	۱۶۷۰	۰	۱۶۰	۰	۰	
						۴	۱۴	۱۶۷۰	۰	۱۶۰	۰	۰	
						۵	۲۱	۱۶۷۰	۰	۱۶۰	۰	۰	
						۶	۲۷	۱۶۷۰	۰	۱۶۰	۰	۰	
						۷	۳۰	۱۶۷۰	۰	۱۶۰	۰	۰	
						۸	۳۰	۱۶۷۰	۰	۱۶۰	۰	۰	
۱۰	فرهنگ و هنر	۱۷۰۳۰۲۳۰۰۰۰۰۰۰۰	حمایت از فعالیتهای فرهنگی، هنری و دینی استانها	۱۷۰۳۰۲۳۰۰۰۰۰۰۰۰	ساماندهی و حمایت از خانههای قرآن روستایی	مرکز	۱	۱۶۷۰	۰	۲۳۶۰	۰	۰	۰
						گفتگو	۷۷۲	۱۶۷۰	۰	۱۱۷۱۸۰	۰	۰	
						۱	۸	۱۶۷۰	۰	۲۳۶۰	۰	۰	
						۲	۱۰	۱۶۷۰	۰	۲۴۰	۰	۰	
						۳	۱۲	۱۶۷۰	۰	۳۰	۰	۰	
						۴	۱۴	۱۶۷۰	۰	۳۱۰	۰	۰	
						۵	۲۱	۱۶۷۰	۰	۴۳۰	۰	۰	
						۶	۲۷	۱۶۷۰	۰	۴۷۲۰	۰	۰	
						۷	۳۰	۱۶۷۰	۰	۴۷۲۰	۰	۰	
						۸	۳۰	۱۶۷۰	۰	۴۷۲۰	۰	۰	

ردیف	فصل	کد فصل	برنامه	کد برنامه	هدف/ عملیات	حجم کل عملیات		
۱۱	فرهنگ و هنر	۱۷۰۳۰۰۰۰۰۰۰۰۰۰۰۰	حمایت از فعالیتهای فرهنگی، هنری و دینی استانها	۱۷۰۳۰۳۲۰۰۰۰۰	بهسازی و نوسازی مراکز فرهنگی	حجم کل عملیات		
						۱۶۰		
						جمع منابع مورد نیاز		
						۱۳۹۶	۷۴۴۰	۱۲۹۱۱۷
						۱۳۹۷	۰۰۰	۷۳۰
						۱۳۹۸	۰۰۰	۱۱۹۸
						۱۳۹۹	۰۰۰	۱۷۳۴
						۱۴۰۰	۰۰۰	۲۳۴۳
						جمع اعتبارات ملی مورد نیاز	۰۰۰	۳۰۳۲
						جمع اعتبارات استانی مورد نیاز	۰۰۰	۹۰۲۷
						۱۳۹۶	۱۰۰۰۰	۲۶۸۴
۱۳۹۷	۱۲۰۰۰	۳۹۲۳						
۱۳۹۸	۱۴۴۰۰	۵۲۲۵						
۱۳۹۹	۱۷۳۰۰	۶۷۳۶						
۱۴۰۰	۲۰۷۰۰	۸۴۷۱						
جمع اعتبارات استانی مورد نیاز	۷۴۴۰	۲۷۰۳۹						
مشارکت عمومی - خصوصی						۹۳۰۵۱		
منابع مالی داخلی						۰		
۱۳۹۶						۰۰۰		
۱۳۹۷						۰۰۰		
۱۳۹۸						۰۰۰		
۱۳۹۹						۰۰۰		
۱۴۰۰						۰۰۰		
جمع منابع داخلی مورد نیاز						۰		

بخش میراث فرهنگی، صنایع دستی و

گردشگری

۲-۱۰ بخش میراث فرهنگی

۲-۱۰-۱ مقدمه

امروزه اهمیت حفظ میراث فرهنگی و صنایع دستی و گسترش صنعت گردشگری در ایجاد اثرات مثبت اقتصادی در سطح دنیا به طور روز افزونی آشکارتر شده و دولت‌های مختلف دنیا گردشگری را به عنوان یکی از عوامل مهم ایجاد اشتغال و کاهش نرخ بیکاری می‌دانند. در سال‌های گذشته پس از ادغام حوزه‌های میراث فرهنگی، گردشگری و صنایع دستی در یکدیگر، تشکیلات واحدی در کشورمان پدید آمده است که اهداف مشترکی را پیگیری می‌کنند. گرچه مجموعه این تشکیلات در حوزه فرهنگ می‌گنجد، اما با بهره‌برداری از آنها و به زبانی ساده‌تر؛ درآمدزایی این مجموعه با توجه به توان و درون مایه آنها، مصالح ملی کشور را نیز در راستای توسعه گردشگری مبتنی بر شرایط فرهنگی و تاریخی و همچنین جاذبه‌های طبیعی و اقتصادی، اجتماعی و سیاسی آن، برآورده خواهد کرد. همچنین توسعه زیرساخت‌های گردشگری، سبب بهبود توزیع درآمد پیرو رونق گردشگری داخلی و خارجی خواهد شد.

۲-۱۰-۲ چشم انداز میراث فرهنگی، صنایع دستی و گردشگری شهرستان پیشوا

۱. دست یافتن به جایگاه واقعی شهرستان پیشوا به عنوان یکی از غنی‌ترین، کهن‌ترین و تأثیرگذارترین فرهنگ‌های قومی، محلی با ویژگی‌های مذهبی و تاریخی در خور توجه.
۲. تدوین طرح جامع میراث فرهنگی، صنایع دستی، گردشگری شهرستان پیشوا با رویکرد توسعه شهرستان و شناخت و پژوهش، حفاظت، احیاء، ارتقاء، ایجاد زیر ساخت، تهیه بسته‌های سرمایه‌گذاری، جذب گردشگر، جذب سرمایه‌گذار و بهره‌برداری خردمندان از پتانسیل‌های موجود.
۳. بالا بردن سطح درآمد شهرستان پیشوا از سهم گردشگری
۴. تقویت و تعمیق رابطه جامعه با موارث و دارائی‌های طبیعی و فرهنگی شهرستان و ارتقا آگاهی‌های عمومی از سرمایه‌های میراث فرهنگی (ملموس و غیرملموس) موجود در شهرستان.
۵. ارتقاء صنایع دستی در تولید ناخالص استان و توسعه زیر ساخت‌های مرتبط با صنایع دستی با مشارکت و جذب سرمایه‌گذاران و فعالان مرتبط با این حوزه
۶. ایجاد اشتغال پایدار در منطقه شهری و روستایی در حوزه‌های صنایع دستی و گردشگری
۷. ارتقاء ساختار و تشکیلات اداری به منظور برخورداری از نظام مدیریت به روز و کارآمد و تکریم ارباب رجوع
۸. بهره‌مندی از دانش روز و فناوری نوین در حوزه‌های مرتبط (میراث فرهنگی، صنایع دستی، گردشگری، حفاظت، بهره‌مندی از منابع انسانی ماهر و مسئولیت‌پذیر و متخصص.
۹. توسعه فضاهای عمومی و گردشگری با توجه به پتانسیل‌های موجود در منطقه

۳-۱۰-۲ وضع موجود بخش میراث فرهنگی در شهرستان پیشوا

جدول ۲-۲۶ پتانسیل‌های و ظرفیت‌های شهرستان پیشوا

ردیف	عنوان
۱	قرارگرفتن شهرستان در یکی از مبادی ورودی به محدوده پارک ملی کویر
۲	وجود ۴۰ اثر تاریخی شناسایی شده مربوط به دوره‌های مختلف پیش از تاریخ، تاریخی و اسلامی و معاصر
۳	وجود بارگاه امامزاده جعفر بن موسی الکاظم (ع) به عنوان مبدا قیام ۱۵ خرداد سال ۱۳۴۲ و مکان رویداد تاریخ انقلاب و قطب مذهبی و فرهنگی منطقه
۴	عبور خط آهن از شهرستان
۵	فعالیت بیش از ۹ رشته صنایع دستی در شهرستان
۶	وجود محوطه‌ها و سایت‌های باستانی همچون قلعه ایرج (یکی از بزرگترین مراکز نظامی دوره تاریخی)، تپه سفالین، تپه شاه قلی، تپه ده ماسین، تپه معین آبادو..

ماخذ: اداره کل میراث فرهنگی، صنایع دستی و گردشگری استان تهران

جدول ۲-۲۷ وضع موجود در حوزه میراث فرهنگی صنایع دستی و گردشگری شهرستان پیشوا

ردیف	عنوان	تعداد
۱	تعداد بناهای تاریخی، تپه‌ها، محوطه و...	۴۰ اثر تاریخی شامل ۱۶ تپه و محوطه باستانی - ۶ خانه - ۷ امامزاده - ۸ قلعه باستانی - یک گورستان - یک یخچال - یک اب انبار
۲	تعداد بناهای ثبتی	۱۰ بنا و محوطه باستانی
۳	محوطه‌ها و سایت‌های کاوش شده	مورد شامل: قلعه ایرج - تپه‌های سفالین، شاه قلی، معین آباد، ده ماسین - شوران - گورستان باستانی
۴	بناهای مرمت شده	۳ مورد شامل: اب انبار - امامزاده جعفر - آرامگاه یوسف رضا
۵	تعداد جاذبه‌های گردشگری فرهنگی	۶ عدد شامل: قلعه ایرج - آرامگاه یوسف رازی - یخچال طارند - امامزاده جعفر - بازار سنتی واب انبار
۶	تعداد جاذبه‌های گردشگری طبیعی	۴ عدد شامل: منطقه باغ کوه - عرصه داخلی قلعه ایرج - روستای یوسف رضا - درخت چنار سعداباد
۷	روستاهای مصوب هدف گردشگری	۳ عدد شامل: روستای یوسف رضا - جلیل آباد - طارند پایین
۸	تاسیسات گردشگری دارای پروانه بهره برداری	۳ فقره شامل: ۲ آژانس خدمات مسافرتی و یک مجتمع گردشگری
۹	تاسیسات گردشگری دارای موافقت اصولی	۱۳ فقره شامل: ۶ مجتمع گردشگری - ۲ مجتمع اقامتی پذیرایی - ۲ فقره اقامتگاه بوم گردی - ۲ فقره واحد پذیرایی منفرد بین راهی - ۱ فقره هتل
۱۰	رشته‌های فعال صنایع دستی	۹ رشته فعال صنایع دستی از جمله صنایع چوبی (معرق، منبت و...)، ابگینه (شیشه گری فوتی، تراش شیشه) پته دوزی، رودوزی‌های الحاقی، گلیم بافی، معرق چرم، سیدبافی
۱۱	کارگاه‌های صنایع دستی	۳ کارگاه صنایع دستی (شیشه گری فوتی و تراش شیشه)
۱۲	هنرمندان صنایع دستی	۳۰ نفر هنرمند شامل: ۱۹ نفر دارای مجوز پروانه تولید انفرادی می‌باشند تعداد ۱۱ نفر دارای کارت صنعتگری می‌باشند

ماخذ: اداره کل میراث فرهنگی، صنایع دستی و گردشگری استان تهران

۲-۱۰-۴ تعیین اهداف کلی بخش میراث فرهنگی در شهرستان پشوا

- افزایش سهم گردشگری در تولید ناخالص داخلی و ایجاد اشتغال
- ایجاد اشتغال پایدار در منطقه شهری و روستایی در حوزه‌های صنایع دستی
- دست یافتن به جایگاه واقعی شهرستان به عنوان یکی از غنی‌ترین، کهن‌ترین و تأثیرگذارترین فرهنگ و تمدن بشری، با ویژگی‌های مذهبی و تاریخی در خور توجه

۲-۱۰-۵ راهبردهای دستیابی به اهداف کلی در حوزه میراث فرهنگی

- تهیه طرح جامع گردشگری
- تهیه بسته‌های سرمایه‌گذاری جهت مشارکت بخش خصوصی (گردشگری کشاورزی)
- افزایش ظرفیت اقامت از طریق ساخت هتل، مهمانپذیر و خانه مسافرها
- افزایش ظرفیت مکان‌های پذیرایی (سفره خانه و رستوران‌های بین راهی، کمپینگ‌ها و مجتمع‌های گردشگری)
- افزایش دفاتر خدمات مسافرتی و گردشگری
- ایجاد پایگاه‌های اطلاع رسانی در مبادی ورودی
- برگزاری دوره‌های آموزشی برای شناسایی و ترویج رشته‌های صنایع دستی شهر و روستاهای شهرستان
- ایجاد شهرک تولیدی صنایع دستی جهت نظارت بر فعالیت‌های هنرمندان و استانداردهای صنایع دستی
- ایجاد بازارچه‌های دائمی فروش جهت ارائه و عرضه تولیدات هنرمندان
- تهیه طرح مطالعاتی و باستان‌شناسی مسیر راه ابریشم
- برگزاری همایش‌های تخصصی دوره‌های مختلف تاریخی

۲-۱۰-۶ سیاست‌های راهبردی میراث فرهنگی

- تقویت رابطه جامعه با میراث‌ها و دارائی‌های طبیعی و فرهنگی و ارتقاء آگاهی‌های عمومی برای افزایش سرمایه اجتماعی بخش میراث فرهنگی (ملموس و ناملموس)، طبیعی
- اهتمام و تقویت حس مسؤولیت عمومی و جلب مشارکت همگانی در حمایت و صیانت، حفاظت، احیاء و بهره‌برداری از میراث فرهنگی، طبیعی، تنوع فرهنگی
- بهره‌گیری از ظرفیت نهادهای غیر دولتی صنفی و حرفه‌ای برای توسعه بخش
- توسعه نظام فراگیر و کارآمد تولید و توزیع صنایع دستی
- شناخت جامع و عمیق از گستره جغرافیایی و تاریخی شهرستان و حفاظت، احیاء و بهره‌برداری از میراث فرهنگی (ملموس و ناملموس)، طبیعی، هنر و دانش سنتی و فناوری بومی صنایع دستی و گردشگری
- ارتقای جایگاه شهرستان به عنوان یکی از قطب‌های گردشگری از طریق توسعه کمی و کیفی، ارتقاء کیفیت و استانداردهای خدمات گردشگری و تسهیل سفر
- بهره‌گیری از ظرفیت طبیعی و فرهنگی و گردشگری سلامت با ارائه خدمات استاندارد

۲-۱۰-۷ اهداف کمی و منابع مالی مورد نیاز اداره کل میراث فرهنگی، صنایع دستی و گردشگری استان تهران در شهرستان پیشوا طی سال‌های برنامه ششم توسعه

ردیف	فصل	کد فصل	برنامه	کد برنامه	هدف/عملیات	حجم کل عملیات		اعتبارات ملی		اعتبارات استانی		منابع مالی داخلی					
						واحد اندازه گیری	تعداد	جمع اعتبارات ملی مورد نیاز	جمع اعتبارات استانی مورد نیاز	تسهيلات بانكي	ارزش افزوده	سایر	۱۳۹۶	۱۳۹۷	۱۳۹۸	۱۳۹۹	۱۴۰۰
۱	میراث فرهنگی	۱۷۰۴۰۰۰۰۰۰	تامین حفاظت مرمت و معرفی میراث غیر منقول فرهنگی	۱۷۰۴۰۰۰۰۰۰	تهیه حریم آثار تاریخی - فرهنگی	اثر	۰	۳۰۰۰۰۰	۰	۰	۰	۰	۰	۰	۰	۰	۰
۲	میراث فرهنگی	۱۷۰۴۰۰۰۰۰۰	تامین حفاظت مرمت و معرفی میراث غیر منقول فرهنگی	۱۷۰۴۰۰۰۰۰۰	خرید حریم، ابنیه و اشیاء با ارزش تاریخی و فرهنگی	تعداد	۰	۲۰۰۰۰۰۰	۰	۰	۰	۰	۰	۰	۰	۰	۰
۳	میراث فرهنگی	۱۷۰۴۰۰۰۰۰۰	اکتشاف باستانشناسی و تاریخی	۱۷۰۴۰۰۰۰۰۰	مطالعه و پژوهش و انتشار آثار تاریخی	تعداد	۰	۷۴۰۰۰۰	۰	۰	۰	۰	۰	۰	۰	۰	۰
۴	گردشگری	۱۷۰۶۰۰۰۰۰۰	توسعه گردشگری داخلی	۱۷۰۶۰۰۰۰۰۰	اجرای زیر ساخت‌های گردشگری در روستاهای استان	روستا	۰	۲۰۳۰۰۰۰	۰	۰	۰	۰	۰	۰	۰	۰	۰
۵	میراث فرهنگی	۱۷۰۴۰۰۰۰۰۰	تامین حفاظت مرمت و معرفی میراث غیر منقول فرهنگی	۱۷۰۴۰۰۰۰۰۰	مرمت و احیاء آثار تاریخی	اثر	۱	۳۰۵۰۰۰	۰	۰	۰	۰	۰	۰	۰	۰	۰
					جمع کل عملیات		۱۱	۶۰۰۰۰	۱۰۰۰۰۰	۰	۰	۰	۰	۰	۰	۰	۰
					جمع منابع مورد نیاز			۲۰۰۰۰۰	۰	۰	۰	۰	۰	۰	۰	۰	۰
					۱۳۹۶			۳۰۰۰۰	۰	۰	۰	۰	۰	۰	۰	۰	۰
					۱۳۹۷			۳۰۰۰۰	۰	۰	۰	۰	۰	۰	۰	۰	۰
					۱۳۹۸			۵۰۰۰۰	۰	۰	۰	۰	۰	۰	۰	۰	۰
					۱۳۹۹			۵۵۰۰۰	۰	۰	۰	۰	۰	۰	۰	۰	۰
					۱۴۰۰			۶۰۰۰۰	۰	۰	۰	۰	۰	۰	۰	۰	۰
					جمع اعتبارات استانی مورد نیاز			۱۹۵۰۰۰	۰	۰	۰	۰	۰	۰	۰	۰	۰
					تسهيلات بانكي			۷۵۰۰۰	۰	۰	۰	۰	۰	۰	۰	۰	۰
					ارزش افزوده			۳۰۰۰۰	۰	۰	۰	۰	۰	۰	۰	۰	۰
					سایر			۰	۰	۰	۰	۰	۰	۰	۰	۰	۰
					۱۳۹۶			۰	۰	۰	۰	۰	۰	۰	۰	۰	۰
					۱۳۹۷			۰	۰	۰	۰	۰	۰	۰	۰	۰	۰
					۱۳۹۸			۰	۰	۰	۰	۰	۰	۰	۰	۰	۰
					۱۳۹۹			۰	۰	۰	۰	۰	۰	۰	۰	۰	۰
					۱۴۰۰			۰	۰	۰	۰	۰	۰	۰	۰	۰	۰
					جمع منابع داخلی مورد نیاز			۰	۰	۰	۰	۰	۰	۰	۰	۰	۰

ردیف	فصل	کد فصل	برنامه	کد برنامه	هدف/ عملیات	حجم کل عملیات		اعتبارات ملی		اعتبارات استانی		منابع مالی داخلی	
						تعداد	مبلغ	جمع اعتبارات ملی مورد نیاز	جمع اعتبارات استانی مورد نیاز	ارزش افزوده	سایر		
۶	گردشگری	۱۷۰۶۰۰۰۰۰۰	توسعه گردشگری داخلی	۱۷۰۶۰۰۰۲۰۰۰	افزایش ظرفیت اقامتی	۰	۱۵۰۰۰۰۰	۰	۱۵۰۰۰۰۰	۰	۱۰۰۰۰۰۰	۰	۰
۷	گردشگری	۱۷۰۶۰۰۰۰۰۰	توسعه گردشگری داخلی	۱۷۰۶۰۰۰۲۰۰۰	افزایش ظرفیت پذیرایی	۰	۱۰۰۰۰۰۰	۰	۱۰۰۰۰۰۰	۰	۱۰۰۰۰۰۰	۰	۰
۸	گردشگری	۱۷۰۶۰۰۰۰۰۰	توسعه گردشگری داخلی	۱۷۰۶۰۰۰۲۰۰۰	افزایش دفاتر خدماتی و مسافرتی	۲	۱۰۰۰۰۰۰	۰	۱۰۰۰۰۰۰	۰	۱۰۰۰۰۰۰	۰	۰
۹	گردشگری	۱۷۰۶۰۰۰۰۰۰	توسعه گردشگری داخلی	۱۷۰۶۰۰۰۲۰۰۰	تهیه و تولید و توزیع جاذبه‌های گردشگری استان	۲۵۰۰	۶۰۵۰۰	۲۰۰۰	۶۰۵۰۰	۰	۳۰۹۵۰۰	۰	۰
۱۰	گردشگری	۱۷۰۶۰۰۰۰۰۰	توسعه گردشگری داخلی	۱۷۰۶۰۰۰۲۰۰۰	اجرای زیرساخت‌های گردشگری	۰	۳۱۰۰۰۰۰	۰	۳۱۰۰۰۰۰	۰	۱۴۰۰۰۰۰	۰	۰
					حجم کل عملیات	۲۰۰	۱۵۰۰۰۰	۲۰۰	۱۵۰۰۰۰	۰	۳۰۹۵۰۰	۰	۰
					جمع اعتبارات ملی مورد نیاز		۱۵۰۰۰۰۰		۱۵۰۰۰۰۰		۱۰۰۰۰۰۰		
					جمع اعتبارات استانی مورد نیاز		۱۰۰۰۰۰۰		۱۰۰۰۰۰۰		۱۰۰۰۰۰۰		
					تسهيلات بانكي		۰		۰		۰		
					ارزش افزوده		۰		۰		۰		
					سایر		۵۰۰۰۰۰		۵۰۰۰۰۰		۵۰۰۰۰۰		
					۱۳۹۶		۰		۰		۰		
					۱۳۹۷		۰		۰		۰		
					۱۳۹۸		۰		۰		۰		
					۱۳۹۹		۰		۰		۰		
					۱۴۰۰		۰		۰		۰		
					جمع منابع داخلی مورد نیاز		۰		۰		۰		

فصل سوم

امور تولیدی

بخش آب

۳- فصل سوم: امور تولیدی در سند توسعه اقتصادی، اجتماعی و فرهنگی شهرستان پیشوا

*بخش آب

مقدمه

آب از عمده‌ترین مواهب طبیعی است که با فراهم ساختن بستر تولید، تداوم حیات را برای انسان میسر می‌سازد و نقش تاثیرگذار آن در شکل‌دهی توسعه بر کسی پوشیده نیست، لذا مهار، توسعه و استفاده درست از منابع آب موجود امری ضروری است. هر چند آب یکی از منابع تجدید شونده به شمار می‌رود، اما مقدار آن محدود است. با توجه به رشد جمعیت، گسترش صنعت، بالا رفتن سطح بهداشت و رفاه عمومی، سرانه منابع تجدید شونده رو به کاهش می‌باشد.

ماموریت:

«دسترسی همگان به آب سالم و کافی در محدوده هریک از حوضه‌های آبریز استان با مشارکت کلیه ذینفعان از طریق ایجاد تعادل بین منابع و مصارف و ارتقای بهره‌وری منابع آب»

— شرکت‌های آب منطقه‌ای، آب و فاضلاب و آب و فاضلاب روستایی استان به عنوان کارگزاران استانی وزارت نیرو در بخش آب با در نظر گرفتن ارزش ذاتی، اقتصادی، امنیتی، سیاسی و زیست‌محیطی این ماده حیاتی به عنوان یکی از محورهای اصلی توسعه پایدار و رکن اصلی آمایش سرزمین بر آن هستند تا با مدیریت پایدار کمی و کیفی منابع و مصارف آب، نسبت به عرضه آب مطمئن، کافی و قابل مصرف متناسب با ظرفیت‌های ملی اقدام نموده و از این راه نقش خود را در ارتقاء بهداشت، رفاه اجتماعی و توسعه پایدار ایفا نمایند.

— شرکت‌های آب منطقه‌ای، آب و فاضلاب و آب و فاضلاب روستایی به عنوان کارگزاران استانی وزارت نیرو، با سیاست‌گذاری، برنامه‌ریزی، هدایت و نظارت، تدوین ضوابط، دستورالعمل‌ها، تهیه و پیشنهاد لوایح مورد نیاز، برنامه‌ریزی توسعه فناوری و ارائه خدمات فنی و مهندسی، اقتصادی نمودن خدمات ارائه شده، گسترش مشارکت مردمی و ایجاد بستر مناسب برای حضور بخش تعاونی، خصوصی و عمومی در صدد است تا خدمات آب و فاضلاب را با استفاده از روش‌های مختلف فنی و اقتصادی و مطابق با استانداردهای ملی و بین‌المللی در اختیار جامعه قرار داده، باز مصرف پساب را در صنعت، کشاورزی و فضای سبز فراهم آورده و با اعمال مدیریت تقاضا در جهت بهبود الگوی مصرف آب فرهنگ‌سازی کنند.

— شرکت‌های آب منطقه‌ای، آب و فاضلاب و آب و فاضلاب روستایی استان به عنوان کارگزاران استانی وزارت نیرو بر آن هستند تا با بهره‌گیری از منابع انسانی کارآمد، توسعه تحقیقات کاربردی، فناوری پیشرفته، دارا بودن ساختار اداری و مدیریتی اثربخش، مشارکت مؤثر بخش تعاونی، خصوصی و عمومی و گسترش آگاهی عمومی، به‌عنوان کارآمدترین نهاد ذی‌ربط به‌گونه‌ای عمل نمایند تا آحاد جامعه در حد استانداردهای ملی و بین‌المللی به آب شرب کافی و سالم و امکانات جمع‌آوری، انتقال و تصفیه بهداشتی فاضلاب دسترسی داشته و کشور در

حوزه‌های حفاظت منابع آب، کمک به حفظ محیط زیست، تأمین بهداشت عمومی مردم و صدور خدمات فنی و مهندسی در منطقه به عنوان کشوری پیشرو شناخته شود.

۱-۳ شرکت آب منطقه‌ای در بخش آب برنامه ششم توسعه شهرستان پیشوا

شرکت آب منطقه‌ای تهران با در نظر گرفتن ارزش ذاتی، اقتصادی، امنیتی، سیاسی و زیست محیطی ماده حیاتی آب به عنوان یکی از محورهای اصلی توسعه پایدار و رکن اصلی آمایش سرزمین بر آن است تا با مدیریت پایدار کمی و کیفی منابع و مصارف آب، نسبت به عرضه آب مطمئن، کافی و قابل مصرف بر اساس مدیریت یکپارچه منابع آب اقدام نموده و از این راه نقش خود را در ارتقاء بهداشت، رفاه اجتماعی و توسعه پایدار ایفا نماید.

از وظایف این شرکت در شهرستان‌های استان می‌توان به موارد زیر اشاره نمود:

- ۱- انجام مطالعات لازم برای شناخت، توسعه و بهره‌برداری از منابع آبی و انرژی برق آبی
- ۲- تهیه و اجرای طرح‌ها و پروژه‌های تامین آب و انتقال آب برای بخش‌های مختلف مصرف، شبکه‌های آبیاری و زهکشی، آبرسانی به شهرها و صنایع، پایداری و ایمنی سدها، مهندسی رودخانه و سواحل، کنترل سیلاب، تغذیه مصنوعی و تولید انرژی برق آبی
- ۳- بهره‌برداری و نگهداری از تاسیسات و سازه‌های تامین آب، انتقال آب، تولید انرژی برق آبی ایجاد شده و یا واگذار شده
- ۴- بهره‌برداری از منابع آب در چارچوب سیاست‌ها، ضوابط و برنامه‌های مصوب وزارت نیرو.
- ۵- کارگزاری وزارت نیرو در تخصیص آب مورد نیاز بخش‌های مختلف مصرف
- ۶- واگذاری اشتراک به متقاضیان براساس تعرفه‌های مربوط در چارچوب قوانین و مقررات ذیربط
- ۷- تحویل آب مورد نیاز به مشترکان در بخش‌های مختلف مصرف بر اساس تعرفه‌های مصوب مراجع قانونی ذیربط.

۱-۱-۳ تصویر وضع موجود آب در شهرستان پیشوا

جدول ۱-۳ سیمای آب شهرستان پیشوا در سال ۹۵

مقدار	واحد	شرح
۵.۸	میلیون متر مکعب	نیاز آبی شهرستان
۱۹.۸	میلیون متر مکعب	آب شرب تخصیص یافته
۰	میلیون متر مکعب	کمبود آب شرب
۱۵	حلقه چاه	چاه‌های مجاز

ماخذ: سیمای آب شهرستان پیشوا ارائه شده توسط شرکت آب منطقه‌ای استان تهران - شرکت آب و فاضلاب استان تهران

۳-۱-۲ چالش‌های موجود در بخش آب شهرستان پیشوا

- ناکارآمد بودن مدیریت تقاضای آب در بخش‌های مختلف
- ضعف در فرایندهای تصفیه، تولید و انتقال پساب
- فرسودگی تاسیسات، سازه‌های آبی و شبکه‌های آبرسانی و آبیاری
- کافی نبودن امکانات لازم جهت جلوگیری از بهره‌برداری بی‌رویه منابع آب زیرزمینی و مجاری آب‌های سطحی
- وجود انشعابات غیرمجاز بالا در سطح صنعت و هدر رفت آب
- خشکسالی‌های پیاپی و کاهش آب‌های زیرزمینی
- آلودگی محیط زیست و آب‌های زیرزمینی

۳-۱-۳ اهداف کلی شرکت آب منطقه‌ای در بخش آب طی سال‌های برنامه ششم توسعه

- ایجاد تعادل بین منابع و مصارف آب به منظور بهره‌برداری پایدار از منابع آب
- حفاظت و بهره‌برداری از رودخانه‌ها
- حفظ و صیانت از منابع آب و اعمال مدیریت کیفی منابع آب
- احیاء و تعادل بخشی منابع آب زیرزمینی و کاهش مصرف از این منابع
- افزایش بهره‌وری آب از ابعاد کمی، کیفی و اقتصادی

۳-۱-۴ راهبردهای دستیابی شرکت آب منطقه‌ای به اهداف کلی بخش طی سال‌های برنامه ششم توسعه

- استقرار حکمرانی خوب براساس اصول و فرآیند مدیریت بهم‌پیوسته منابع آب مبتنی بر مدیریت تقاضا در سطح ملی، حوضه‌های آبریز و محلی، ایجاد و توسعه نهادها و تشکل‌های مردمی
- استقرار نظام بهره‌برداری بهینه با تاکید بر پایداری منابع طبیعی و محیط زیست و تعادل بخشی در عرضه و تقاضای آب و پایش دقیق و بهنگام کمی و کیفی منابع و مصارف آب
- استقرار دیپلماسی آب و اجرای الزامات آن با مشارکت و همکاری کلیه ذینفعان و ذیمدخلان
- ارتقای بهره‌وری و صرفه‌جویی در کلیه بخش‌های مصرف‌کننده آب به‌ویژه در بخش کشاورزی برای دستیابی به پایداری سرزمین
- ساماندهی سکونتگاه‌ها و فعالیت‌های صنعتی، کشاورزی، زیربنایی و خدماتی بر اساس توان اکولوژیکی حوزه‌های آبریز
- بهره‌برداری از آب‌های غیر متعارف با رعایت ملاحظات زیست محیطی

۳-۱-۵ سیاست‌های شرکت آب منطقه‌ای برای دستیابی به اهداف کلی بخش آب طی سال‌های برنامه ششم

توسعه

- اولویت‌بندی طرح‌های آبی و تأکید بر طرح‌های چندمنظوره
- حفاظت از آب‌های زیرزمینی و سطحی و جلوگیری از برداشت‌های غیر مجاز
- ارتقای بهره‌وری و صرفه‌جویی در کلیه بخش‌های مصرف‌کننده آب به‌ویژه در بخش کشاورزی برای دستیابی به پایداری سرزمین

جدول ۲-۳ سیمای آب در شهرستان پیشوا طی سال‌های برنامه ششم توسعه

نوع مصرف	جمعیت (نفر)		نیاز (MCM)	سال ۱۳۹۶	سال ۱۳۹۷	سال ۱۳۹۸	سال ۱۳۹۹	سال ۱۴۰۰
	شهری	روستایی						
آب شرب	۱۳۹۵	۵۹,۱۸۴	۲۷,۴۱۷	۸۶,۶۰۱				
	۱۳۹۶	۶۱,۹۰۰	۲۷,۴۱۷	۸۹,۳۱۷				
	۱۳۹۷	۶۴,۷۵۱	۲۷,۴۱۷	۹۲,۱۶۸				
	۱۳۹۸	۶۷,۷۳۳	۲۷,۴۱۷	۹۵,۱۵۰				
	۱۳۹۹	۷۰,۸۵۳	۲۷,۴۱۷	۹۸,۳۷۰				
	۱۴۰۰	۷۴,۱۱۶	۲۷,۴۱۷	۱۰۱,۵۳۳				
	۱۳۹۵	۴۴	۱,۴	۵,۸				
	۱۳۹۶	۴۶	۱,۴	۶,۰				
	۱۳۹۷	۴۸	۱,۴	۶,۲				
	۱۳۹۸	۵۰	۱,۴	۶,۴				
آب‌های سطحی	۱۳۹۶	۵,۲	۱,۴	۶,۶				
	۱۳۹۹	۵,۵	۱,۴	۶,۹				
	۱۳۹۵	۱۶,۲	۳,۶	۱۹,۸	۵۵,۴			
	۱۳۹۶	۱۶,۲	۳,۶	۱۹,۸	۵۵,۴			
	۱۳۹۷	۱۶,۲	۳,۶	۱۹,۸	۵۵,۴			
	۱۳۹۸	۱۶,۲	۳,۶	۱۹,۸	۵۵,۴			
	۱۳۹۹	۱۶,۲	۳,۶	۱۹,۸	۵۵,۴			
	۱۴۰۰	۱۶,۲	۳,۶	۱۹,۸	۵۵,۴			
	۱۳۹۵	۱۶,۲	۳,۶	۱۹,۸	۵۵,۴			
	۱۳۹۶	۱۶,۲	۳,۶	۱۹,۸	۵۵,۴			
آب‌های زیرزمینی	۱۳۹۵	۳۰,۰	۳,۶	۳۰,۰				
	۱۳۹۶	۳۰,۰	۳,۶	۳۰,۰				
	۱۳۹۷	۳۰,۰	۳,۶	۳۰,۰				
	۱۳۹۸	۳۰,۰	۳,۶	۳۰,۰				
	۱۳۹۹	۳۰,۰	۳,۶	۳۰,۰				
	۱۴۰۰	۳۰,۰	۳,۶	۳۰,۰				
	۱۳۹۵	۳۰,۰	۳,۶	۳۰,۰				
	۱۳۹۶	۳۰,۰	۳,۶	۳۰,۰				
	۱۳۹۷	۳۰,۰	۳,۶	۳۰,۰				
	۱۳۹۸	۳۰,۰	۳,۶	۳۰,۰				
جمع کل	۱۳۹۵	۱۶۲	۳۶	۱۹۸	۱۰۷,۵			
	۱۳۹۶	۱۶۲	۳۶	۱۹۸	۱۰۷,۵			
	۱۳۹۷	۱۶۲	۳۶	۱۹۸	۱۰۷,۵			
	۱۳۹۸	۱۶۲	۳۶	۱۹۸	۱۰۷,۵			
	۱۳۹۹	۱۶۲	۳۶	۱۹۸	۱۰۷,۵			
	۱۴۰۰	۱۶۲	۳۶	۱۹۸	۱۰۷,۵			
	۱۳۹۵	۱۶۲	۳۶	۱۹۸	۱۰۷,۵			
	۱۳۹۶	۱۶۲	۳۶	۱۹۸	۱۰۷,۵			
	۱۳۹۷	۱۶۲	۳۶	۱۹۸	۱۰۷,۵			
	۱۳۹۸	۱۶۲	۳۶	۱۹۸	۱۰۷,۵			
<p>وفق مصوبات شورای عالی آب و با عنایت به لزوم انطباق حجم برداشت با آب قابل برنامه‌ریزی ابلاغی در دشت ورامین، پس از تصویب ضریب تعدیل در شورای حفاظت استان، حجم پروانه‌های چاه‌ها به میزان ۲۲ درصد اصلاح خواهد شد.</p>								
صنعت								
خدمات								
فضای سبز								
محیط زیست								
شرب و بهداشت خانگی								
جمع کل	۱۳۹۵	۸۶,۶۰۱						
	۱۳۹۶	۸۹,۳۱۷						
	۱۳۹۷	۹۲,۱۶۸						
	۱۳۹۸	۹۵,۱۵۰						
	۱۳۹۹	۹۸,۳۷۰						
	۱۴۰۰	۱۰۱,۵۳۳						
	۱۳۹۵	۵,۸						
	۱۳۹۶	۶,۰						
	۱۳۹۷	۶,۲						
	۱۳۹۸	۶,۴						
۱۳۹۹	۶,۶							
۱۴۰۰	۶,۹							
۱۳۹۵	۳۰,۰							
۱۳۹۶	۳۰,۰							
۱۳۹۷	۳۰,۰							
۱۳۹۸	۳۰,۰							
۱۳۹۹	۳۰,۰							
۱۴۰۰	۳۰,۰							
۱۳۹۵	۱۰۷,۵							
۱۳۹۶	۱۰۷,۵							
۱۳۹۷	۱۰۷,۵							
۱۳۹۸	۱۰۷,۵							
۱۳۹۹	۱۰۷,۵							
۱۴۰۰	۱۰۷,۵							

ماخذ: سیمای آب شهرستان پیشوا ارائه شده توسط شرکت آب منطقه‌ای استان تهران

۳-۱-۶ اهداف کمی و منابع مالی مورد نیاز شرکت آب منطقه‌ای تهران در شهرستان پیشوا طی سال‌های برنامه ششم توسعه

فصل	کد فصل	برنامه	کد برنامه	هدف/ عملیات	حجم کل عملیات		اعتبارات ملی		اعتبارات استانی		منابع داخلی مورد نیاز					
					حجم کل عملیات	جمع منابع مورد نیاز	جمع اعتبارات ملی مورد نیاز	جمع اعتبارات استانی مورد نیاز	جمع اعتبارات استانی مورد نیاز	جمع اعتبارات استانی مورد نیاز	جمع اعتبارات استانی مورد نیاز	جمع اعتبارات استانی مورد نیاز	جمع اعتبارات استانی مورد نیاز	جمع اعتبارات استانی مورد نیاز	جمع اعتبارات استانی مورد نیاز	
منابع آب	۱۳۰۷۰۰۰۰۰۰۰۰	بهبود بهره‌برداری و حفاظت از منابع آب	۱۳۰۷۰۰۶۰۰۰	نصب کنتور حجمی هوشمند	دستگاه	۱۵۹	۷۹۵۰	۷۹۵۰	۷۹۵۰	۰	۰	۰	۰	۰	۰	۰
					حلقه چاه	۴۰	۱۲۰۰۰	۱۲۰۰۰	۰	۰	۰	۰	۰	۰	۰	
					انسداد چاه‌های غیر مجاز	۲۲	۷۲۶۰	۷۲۶۰	۰	۰	۰	۰	۰	۰	۰	
						۰	۰	۰	۰	۰	۰	۰	۰	۰	۰	
						۰	۰	۰	۰	۰	۰	۰	۰	۰	۰	
						۰	۰	۰	۰	۰	۰	۰	۰	۰	۰	
						۰	۰	۰	۰	۰	۰	۰	۰	۰	۰	
						۰	۰	۰	۰	۰	۰	۰	۰	۰	۰	
						۰	۰	۰	۰	۰	۰	۰	۰	۰	۰	
منابع آب	۱۳۰۷۰۰۰۰۰۰۰۰	بهبود بهره‌برداری و حفاظت از منابع آب	۱۳۰۷۰۰۶۰۰۰	گشت و بازرسی	اکتپ	۱	۵۰۰	۵۰۰	۵۰۰	۰	۰	۰	۰	۰	۰	۰
					حلقه چاه	۲۲	۷۲۶۰	۷۲۶۰	۰	۰	۰	۰	۰	۰	۰	
					انسداد چاه‌های غیر مجاز	۲۲	۷۲۶۰	۷۲۶۰	۰	۰	۰	۰	۰	۰	۰	
						۰	۰	۰	۰	۰	۰	۰	۰	۰	۰	
						۰	۰	۰	۰	۰	۰	۰	۰	۰	۰	
						۰	۰	۰	۰	۰	۰	۰	۰	۰	۰	
						۰	۰	۰	۰	۰	۰	۰	۰	۰	۰	
						۰	۰	۰	۰	۰	۰	۰	۰	۰	۰	
						۰	۰	۰	۰	۰	۰	۰	۰	۰	۰	
جمع منابع داخلی مورد نیاز	۱۴۰۰	جمع اعتبارات استانی مورد نیاز	جمع اعتبارات استانی مورد نیاز	جمع اعتبارات استانی مورد نیاز	جمع اعتبارات استانی مورد نیاز	جمع اعتبارات استانی مورد نیاز	۷۹۵۰	۷۹۵۰	۷۹۵۰	۰	۰	۰	۰	۰	۰	
						جمع اعتبارات استانی مورد نیاز	۱۲۰۰۰	۱۲۰۰۰	۱۲۰۰۰	۰	۰	۰	۰	۰	۰	
						جمع اعتبارات استانی مورد نیاز	۱۹۲۶	۱۹۲۶	۱۹۲۶	۰	۰	۰	۰	۰	۰	
						جمع اعتبارات استانی مورد نیاز	۰	۰	۰	۰	۰	۰	۰	۰	۰	
						جمع اعتبارات استانی مورد نیاز	۰	۰	۰	۰	۰	۰	۰	۰	۰	

۲-۳ شرکت آب و فاضلاب استان در بخش آب برنامه ششم توسعه شهرستان پیشوا

ماموریت شرکت آب و فاضلاب استان، تامین، انتقال، تصفیه و توزیع پیوسته آب شرب و جمع‌آوری، انتقال، تصفیه و دفع بهداشتی فاضلاب در محدوده جغرافیایی استان تهران با به کارگیری استانداردهای لازم می‌باشد.

۱-۲-۳ تصویر وضع موجود آب شرب شهری در شهرستان پیشوا

جدول ۳-۳ شناسنامه تاسیسات آب و فاضلاب شهرستان پیشوا

ردیف	شرح	واحد	شهرستان پیشوا
۱	تعداد آحاد کل	واحد	۲۶۴۱۲
۲	تعداد چاه	حلقه	۱۲
۳	ظرفیت آبدهی چاه‌های فعال	مترمکعب در روز	۱۵۰۰۰
۴	حجم مخازن زمینی	مترمکعب	۱۷۰۰۰
۵	حجم مخازن هوایی	مترمکعب	۵۰۰
۶	طول خطوط جمع‌آوری و انتقال آب	کیلومتر	۲۴
۷	طول شبکه توزیع	کیلومتر	۱۴۱
۸	طول شبکه فاضلاب	کیلومتر	۶۴
۹	طول خطوط انتقال فاضلاب	کیلومتر	۶

ماخذ: شرکت آب و فاضلاب استان تهران

۲-۲-۳ چالش‌های موجود در تامین آب شرب شهرستان پیشوا

- افزایش بی رویه جمعیت و نیازهای شدید منابع آب در محدوده عملیاتی
- برداشت بی رویه از سفره آب زیرزمینی
- افت شدید منابع آب
- کاهش کمی و کیفی منابع آب‌های زیر زمینی
- ماسه دهی چاه‌ها
- هجوم سفره‌های آب شور
- خشک شدن تدریجی چاه‌ها

۳-۲-۳ اقدامات خاص شرکت آب و فاضلاب برای تامین آب شرب شهرستان طی سال‌های برنامه ششم توسعه



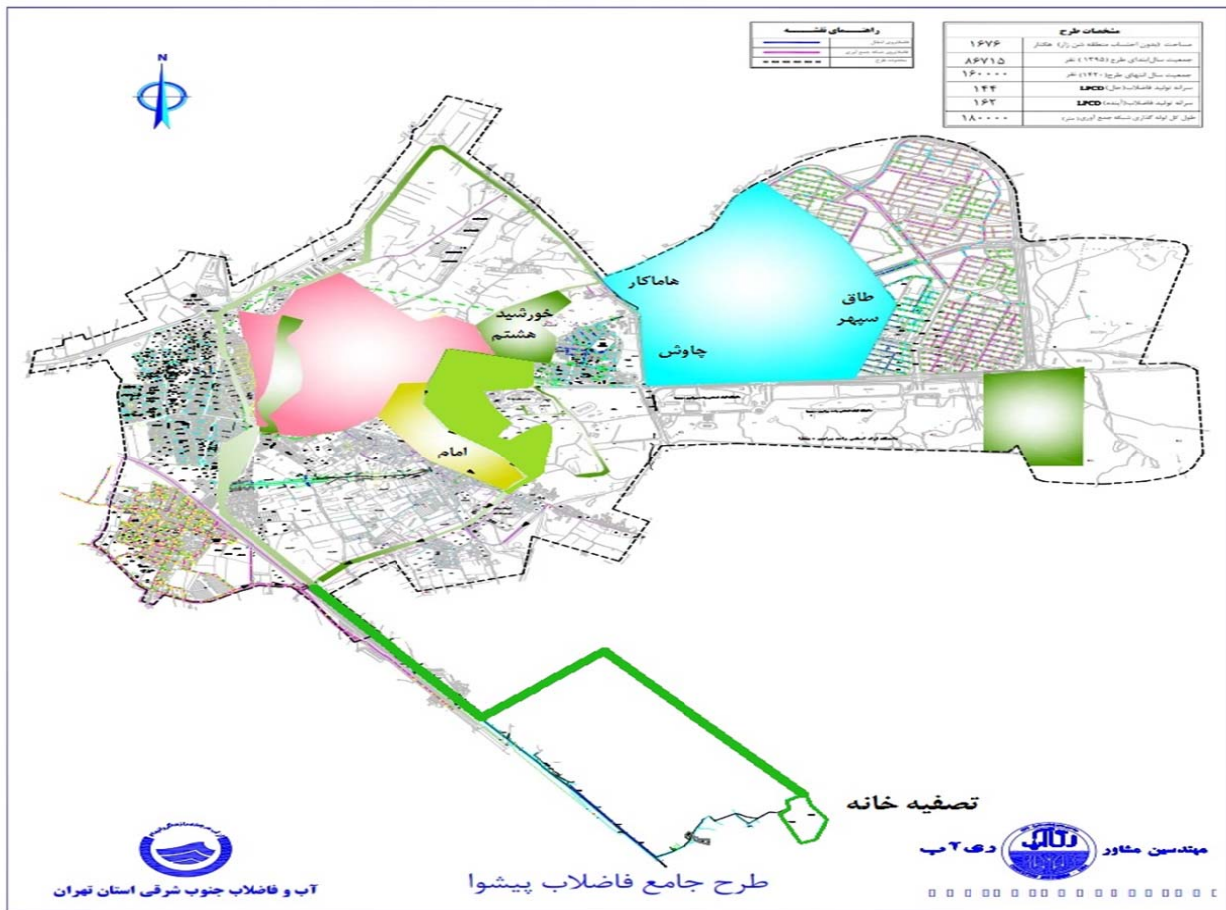
تصویر ۱-۳ پروژه اصلاح و بازسازی شبکه توزیع آب آشامیدنی در سطح شهرستان پیشوا

ماخذ: شرکت آب و فاضلاب استان تهران

جدول ۳-۴ مشخصات مدول اول طرح فاضلاب شهر پیشوا

کلیات طرح			
سال افق طرح:	۱۴۲۰	جمعیت تحت پوشش افق طرح:	۱۶۰ هزار نفر
سرانه تولید فاضلاب:	۱۶۹ لیتر در روز	اعتبار اولیه طرح:	۸۸۳ میلیارد ریال
طول شبکه جمع آوری:	۱۶۰ کیلومتر	طول خط انتقال:	۶ کیلومتر

ماخذ: شرکت آب و فاضلاب استان تهران



تصویر ۲-۳ سیمای کلی طرح فاضلاب پیشوا

ماخذ: شرکت آب و فاضلاب استان تهران



تصویر ۳-۳ احداث تصفیه خانه فاضلاب شهر پیشوا

ماخذ: شرکت آب و فاضلاب استان تهران

۴-۲-۳ اهداف کلی شرکت آب و فاضلاب در بخش آب شهرستان طی سال‌های برنامه ششم توسعه

- ارائه خدمات آب و فاضلاب به ۱۰۰٪ جمعیت شهری شهرستان در پایان برنامه ششم
- اصلاح ساختار اقتصاد صنعت آب و آبفا
- افزایش بهره‌وری آب از ابعاد کمی، کیفی و اقتصادی
- مدیریت کیفیت منابع آب شهرستان
- استفاده از پتانسیل بخش غیر دولتی برای تولید آب/پساب
- جلوگیری از آلودگی منابع تامین‌کننده آب شرب شهرستان

۵-۲-۳ راهبردهای دستیابی شرکت آب و فاضلاب به اهداف کلی بخش طی سال‌های برنامه ششم توسعه

- حفر و تجهیز چاه‌ها بر اساس نیاز آبی مشترکین
- توسعه و بازسازی خطوط انتقال و شبکه‌های توزیع آب
- انجام مطالعات و اصلاح و ازسازی شبکه‌های توزیع آب و خطوط انتقال
- تجهیز نقاط تحویل و توزیع آب با وسایل اندازه‌گیری
- احداث مخازن ذخیره آب
- اصلاح، بازسازی و توسعه تاسیسات آب و فاضلاب با بهره‌گیری از تکنولوژی روز

۶-۲-۳ سیاست‌های شرکت آب و فاضلاب برای دستیابی به اهداف کلی بخش آب طی سال‌های برنامه ششم**توسعه**

- مدیریت خطرپذیری (ریسک) و بحران و پدافند غیرعامل در طراحی، ساخت و بهره‌برداری از طرح‌های تأمین و توزیع آب و تاسیسات آب و فاضلاب
- تنوع‌بخشی منابع مالی در سرمایه‌گذاری طرح‌های آب و فاضلاب و واگذاری طرح‌ها و تاسیسات آبی در اجرای سیاست‌های کلی اصل ۴۴
- مدیریت اقتصادی آب
- ارتقاء فرهنگ عمومی و تشویق مصرف‌کنندگان به رعایت الگوی مصرف
- تقویت فرایندهای تصفیه، تولید و انتقال پساب به منظور بهره‌گیری از پساب تصفیه شده به عنوان منبع جدید

۳-۲-۷ اهداف کمی و منابع مالی مورد نیاز شرکت آب و فاضلاب استان تهران در شهرستان پیشوا طی سال‌های برنامه ششم توسعه

فصل	کد فصل	برنامه	کد برنامه	هدف/عملیات	واحد اندازه گیری	حجم کل عملیات				توضیحات
						جمع کل عملیات	۱۴۰۰	۱۳۹۹	۱۳۹۸	
منابع آب	۱۳۰۷۰۰۰۰۰۰۰	عرضه آب	۱۳۰۷۰۰۰۲۰۰۰	کل نیاز آبی	میلیون متر مکعب	۵	۵	۵	۵	
منابع آب	۱۳۰۷۰۰۰۰۰۰۱	عرضه آب	۱۳۰۷۰۰۰۲۰۰۱	تامین آب (کمبود)	میلیون متر مکعب	۰	۰	۰	۰	
منابع آب	۱۳۰۷۰۰۰۰۰۰۲	عرضه آب	۱۳۰۷۰۰۰۲۰۰۲	حفر و تجهیز چاه آب شرب	حلقه	۱	۱	۱	۱	بند ۷ مصوبه شورای برنامه‌ریزی پیشوا
منابع آب	۱۳۰۷۰۰۰۰۰۰۳	عرضه آب	۱۳۰۷۰۰۰۲۰۰۳	احداث مخزن جمع آوری آب شرب	متر مکعب	۰	۰	۰	۰	
اعتبارات ملی	جمع اعتبارات ملی مورد نیاز					۱۰۵۰۰۰	۴۰۰۰۰	۱۵۰۰۰	۱۵۰۰۰	
اعتبارات استانی	جمع اعتبارات استانی مورد نیاز					۰	۰	۰	۰	
منابع داخلی مورد نیاز	جمع منابع داخلی مورد نیاز					۰	۰	۰	۰	
تبصره ۳ ماده ۱۱	بانک توسعه زیر ساخت آسیایی (AIIB)					۰	۰	۰	۰	
	بانک توسعه اسلامی (IDB)					۰	۰	۰	۰	
	فروش اموال و مستغلات					۵۰۰۰	۰	۰	۰	
	فروش پساب					۰	۰	۰	۰	

فصل	کد فصل	برنامه	کد برنامه	هدف/ عملیات	واحد اندازه گیری	حجم کل عملیات	
						جمع کل عملیات	حجم منابع مورد نیاز
آب و فاضلاب	۱۵۰۳۰۰۰۰۰۰	ارایه خدمات آب شهری و روستایی	۱۵۰۳۰۰۳۰۰۰	افزایش جمعیت شهری تحت پوشش شبکه آب شرب	درصد	۹۹	۹۹
						۹۹	۹۹
						۹۹	۹۹
						۹۹	۹۹
						۱۰۰	۱۰۰
						۱۰۰	۱۰۰
						۹۵۰۰۰	۹۵۰۰۰
						۰	۰
						۰	۰
						۰	۰
آب و فاضلاب	۱۵۰۳۰۰۰۰۰۰۱	ارایه خدمات آب شهری و روستایی	۱۵۰۳۰۰۳۰۰۰۱	احداث مخزن ذخیره آب شرب	متر مکعب	۰	۲۰۰۰۰
						۰	۰
						۰	۰
						۰	۰
						۰	۰
						۰	۰
						۰	۰
						۰	۰
						۰	۰
						۰	۰
آب و فاضلاب	۱۵۰۳۰۰۰۰۰۰۰۲	ارایه خدمات آب شهری و روستایی	۱۵۰۳۰۰۳۰۰۰۲	ایستگاه پمپاژ	متر مکعب در شبانه روز	۰	۵۰۰۰
						۰	۰
						۰	۰
						۰	۰
						۰	۰
						۰	۰
						۰	۰
						۰	۰
						۰	۰
						۰	۰
آب و فاضلاب	۱۵۰۳۰۰۰۰۰۰۰۰۳	ارایه خدمات آب شهری و روستایی	۱۵۰۳۰۰۳۰۰۰۰۳	توسعه شبکه آب	کیلومتر	۳	۲۰۰۰۰
						۱	۰
						۱	۰
						۰	۰
						۰	۰
						۰	۰
						۰	۰
						۰	۰
						۰	۰
						۰	۰
اعتبارات ملی						جمع اعتبارات ملی مورد نیاز	۰
اعتبارات استانی						جمع اعتبارات استانی مورد نیاز	۰
منابع داخلی مورد نیاز						جمع منابع داخلی مورد نیاز	۰
تبصره ۳ ماده ۱۱						۰	۰
بانک توسعه زیرساخت آسیایی (AIIB)						۰	۰
بانک توسعه اسلامی (IDB)						۰	۰
فروش اموال و مستملات						۱۵۰۰۰	۵۰۰۰
فروش پساب						۰	۰
توضیحات							

فصل	کد فصل	برنامه	کد برنامه	هدف/ عملیات	واحد اندازه گیری	حجم کل عملیات				
						جمع کل عملیات	۱۴۰۰	۱۳۹۹	۱۳۹۸	۱۳۹۷
آب و فاضلاب	۱۵۰۳۰۰۰۰۰۰	توسعه تاسیسات و فاضلاب و باز چرخانی آب	۱۵۰۳۰۰۲۰۰۰	افزایش جمعیت شهری تحت پوشش تاسیسات فاضلاب	درصد	۲۵	۲۵	۴۵	۴۵	۲۵
					متر مکعب در شبانه روز	۸۰۰	۶۰۰	۰	۰	۰
					کیلو متر	۰	۰	۰	۰	۰
					کیلو متر	۱۲	۸	۸	۸	۸
					توسعه شبکه فاضلاب	۸	۸	۸	۸	۸
					۴۴	۴۴	۴۴	۴۴	۴۴	
					۳۰۰۰۰۰۰	۳۰۰۰۰۰۰	۳۰۰۰۰۰۰	۳۰۰۰۰۰۰	۳۰۰۰۰۰۰	
					۰	۰	۰	۰	۰	
					۰	۰	۰	۰	۰	
					۰	۰	۰	۰	۰	
آب و فاضلاب	۱۵۰۳۰۰۰۰۰۱	توسعه تاسیسات و فاضلاب و باز چرخانی آب	۱۵۰۳۰۰۲۰۰۰۱	احداث تصفیه خانه فاضلاب	۱۰۰۰۰۰۰	۴۰۰۰۰	۰	۰	۰	
					۰	۰	۰	۰	۰	
					۰	۰	۰	۰	۰	
					۰	۰	۰	۰	۰	
					۰	۰	۰	۰	۰	
					۰	۰	۰	۰	۰	
					۰	۰	۰	۰	۰	
					۰	۰	۰	۰	۰	
					۰	۰	۰	۰	۰	
					۰	۰	۰	۰	۰	
آب و فاضلاب	۱۵۰۳۰۰۰۰۰۲	توسعه تاسیسات و فاضلاب و باز چرخانی آب	۱۵۰۳۰۰۲۰۰۰۲	احداث خط انتقال فاضلاب	۰	۰	۰	۰	۰	
					۰	۰	۰	۰	۰	
					۰	۰	۰	۰	۰	
					۰	۰	۰	۰	۰	
					۰	۰	۰	۰	۰	
					۰	۰	۰	۰	۰	
					۰	۰	۰	۰	۰	
					۰	۰	۰	۰	۰	
					۰	۰	۰	۰	۰	
					۰	۰	۰	۰	۰	
آب و فاضلاب	۱۵۰۳۰۰۰۰۰۳	توسعه تاسیسات و فاضلاب و باز چرخانی آب	۱۵۰۳۰۰۲۰۰۰۳	توسعه شبکه فاضلاب	۱۵۰۰۰۰۰	۳۰۰۰۰	۳۰۰۰۰	۳۰۰۰۰	۳۰۰۰۰	
					۱۰۰۰۰	۱۰۰۰۰	۱۰۰۰۰	۱۰۰۰۰	۱۰۰۰۰	
					۱۰۰۰۰	۱۰۰۰۰	۱۰۰۰۰	۱۰۰۰۰	۱۰۰۰۰	
					۱۰۰۰۰	۱۰۰۰۰	۱۰۰۰۰	۱۰۰۰۰	۱۰۰۰۰	
					۱۰۰۰۰	۱۰۰۰۰	۱۰۰۰۰	۱۰۰۰۰	۱۰۰۰۰	
					۱۰۰۰۰	۱۰۰۰۰	۱۰۰۰۰	۱۰۰۰۰	۱۰۰۰۰	
					۱۰۰۰۰	۱۰۰۰۰	۱۰۰۰۰	۱۰۰۰۰	۱۰۰۰۰	
					۱۰۰۰۰	۱۰۰۰۰	۱۰۰۰۰	۱۰۰۰۰	۱۰۰۰۰	
					۱۰۰۰۰	۱۰۰۰۰	۱۰۰۰۰	۱۰۰۰۰	۱۰۰۰۰	
					۱۰۰۰۰	۱۰۰۰۰	۱۰۰۰۰	۱۰۰۰۰	۱۰۰۰۰	
منابع داخلی مورد نیاز	جمع منابع داخلی مورد نیاز	تیمبره ۳ ماهه ۱۱	۷۰۰۰۰	۲۳۰۰۰۰۰	۲۳۰۰۰۰۰	۷۰۰۰۰	۷۰۰۰۰	۷۰۰۰۰	۷۰۰۰۰	
					۱۰۰۰۰	۱۰۰۰۰	۱۰۰۰۰	۱۰۰۰۰	۱۰۰۰۰	
					۱۰۰۰۰	۱۰۰۰۰	۱۰۰۰۰	۱۰۰۰۰	۱۰۰۰۰	
					۱۰۰۰۰	۱۰۰۰۰	۱۰۰۰۰	۱۰۰۰۰	۱۰۰۰۰	
					۱۰۰۰۰	۱۰۰۰۰	۱۰۰۰۰	۱۰۰۰۰	۱۰۰۰۰	
					۱۰۰۰۰	۱۰۰۰۰	۱۰۰۰۰	۱۰۰۰۰	۱۰۰۰۰	
					۱۰۰۰۰	۱۰۰۰۰	۱۰۰۰۰	۱۰۰۰۰	۱۰۰۰۰	
					۱۰۰۰۰	۱۰۰۰۰	۱۰۰۰۰	۱۰۰۰۰	۱۰۰۰۰	
					۱۰۰۰۰	۱۰۰۰۰	۱۰۰۰۰	۱۰۰۰۰	۱۰۰۰۰	
					۱۰۰۰۰	۱۰۰۰۰	۱۰۰۰۰	۱۰۰۰۰	۱۰۰۰۰	
اعتبارات استانی	جمع اعتبارات استانی مورد نیاز	۲۳۰۰۰۰۰	۸۰۰۰۰۰	۲۳۰۰۰۰۰	۲۳۰۰۰۰۰	۷۰۰۰۰	۷۰۰۰۰	۷۰۰۰۰	۷۰۰۰۰	
					۷۰۰۰۰	۷۰۰۰۰	۷۰۰۰۰	۷۰۰۰۰	۷۰۰۰۰	
					۷۰۰۰۰	۷۰۰۰۰	۷۰۰۰۰	۷۰۰۰۰	۷۰۰۰۰	
					۷۰۰۰۰	۷۰۰۰۰	۷۰۰۰۰	۷۰۰۰۰	۷۰۰۰۰	
					۷۰۰۰۰	۷۰۰۰۰	۷۰۰۰۰	۷۰۰۰۰	۷۰۰۰۰	
					۷۰۰۰۰	۷۰۰۰۰	۷۰۰۰۰	۷۰۰۰۰	۷۰۰۰۰	
					۷۰۰۰۰	۷۰۰۰۰	۷۰۰۰۰	۷۰۰۰۰	۷۰۰۰۰	
					۷۰۰۰۰	۷۰۰۰۰	۷۰۰۰۰	۷۰۰۰۰	۷۰۰۰۰	
					۷۰۰۰۰	۷۰۰۰۰	۷۰۰۰۰	۷۰۰۰۰	۷۰۰۰۰	
					۷۰۰۰۰	۷۰۰۰۰	۷۰۰۰۰	۷۰۰۰۰	۷۰۰۰۰	
اعتبارات ملی	جمع اعتبارات ملی مورد نیاز	۰	۰	۰	۰	۰	۰	۰	۰	
					۰	۰	۰	۰	۰	
					۰	۰	۰	۰	۰	
					۰	۰	۰	۰	۰	
					۰	۰	۰	۰	۰	
					۰	۰	۰	۰	۰	
					۰	۰	۰	۰	۰	
					۰	۰	۰	۰	۰	
					۰	۰	۰	۰	۰	
					۰	۰	۰	۰	۰	
حجم کل عملیات	جمع منابع مورد نیاز	۴۰۰۰۰۰۰	۱۰۰۰۰۰۰	۴۰۰۰۰۰۰	۴۰۰۰۰۰۰	۷۰۰۰۰	۷۰۰۰۰	۷۰۰۰۰	۷۰۰۰۰	
					۷۰۰۰۰	۷۰۰۰۰	۷۰۰۰۰	۷۰۰۰۰	۷۰۰۰۰	
					۷۰۰۰۰	۷۰۰۰۰	۷۰۰۰۰	۷۰۰۰۰	۷۰۰۰۰	
					۷۰۰۰۰	۷۰۰۰۰	۷۰۰۰۰	۷۰۰۰۰	۷۰۰۰۰	
					۷۰۰۰۰	۷۰۰۰۰	۷۰۰۰۰	۷۰۰۰۰	۷۰۰۰۰	
					۷۰۰۰۰	۷۰۰۰۰	۷۰۰۰۰	۷۰۰۰۰	۷۰۰۰۰	
					۷۰۰۰۰	۷۰۰۰۰	۷۰۰۰۰	۷۰۰۰۰	۷۰۰۰۰	
					۷۰۰۰۰	۷۰۰۰۰	۷۰۰۰۰	۷۰۰۰۰	۷۰۰۰۰	
					۷۰۰۰۰	۷۰۰۰۰	۷۰۰۰۰	۷۰۰۰۰	۷۰۰۰۰	
					۷۰۰۰۰	۷۰۰۰۰	۷۰۰۰۰	۷۰۰۰۰	۷۰۰۰۰	
توضیحات	فروش حساب	۲۰۰۰۰۰	۰	۰	۰	۰	۰	۰	۰	
					۰	۰	۰	۰	۰	
					۰	۰	۰	۰	۰	
					۰	۰	۰	۰	۰	
					۰	۰	۰	۰	۰	
					۰	۰	۰	۰	۰	
					۰	۰	۰	۰	۰	
					۰	۰	۰	۰	۰	
					۰	۰	۰	۰	۰	
					۰	۰	۰	۰	۰	

۳-۳ آب و فاضلاب روستایی

- شرکت آب و فاضلاب روستایی استان متولی توزیع آب شرب سالم و بهداشتی به ۱۰۰٪ جمعیت روستایی استان و جمع آوری و دفع بهداشتی فاضلاب منطبق بر استانداردهای موجود می‌باشد. وظایف این شرکت به شرح زیر می‌باشد:
- ۱- دسترسی و برخورداری ۱۰۰٪ جمعیت روستایی استان از تاسیسات آب آشامیدنی با معیارها و استانداردهای کمی و کیفی
 - ۲- دسترسی و بهره‌مندی ۱۰۰٪ جمعیت روستایی استان از آب آشامیدنی سالم و بهداشتی (قابلیت کامل سرویس دهی شبکه‌های آب روستایی)
 - ۳- دسترسی و برخورداری ۳۰٪ جمعیت روستایی استان به سامانه‌های جمع آوری و دفع بهداشتی فاضلاب
 - ۴- انواع تطبیق تصفیه فاضلاب با استانداردهای موجود
 - ۵- دستیابی به ساختار اداری و مدیریتی کارآمد با هدف تسهیل و ارتقا خدمات
 - ۶- دستیابی به تعادل و حفاظت کمی و کیفی منابع آب شرب و بهداشتی با نگرش جامع زیست محیطی
 - ۷- دستیابی به شاخص مطلوب هدر رفت آب در تاسیسات تامین، انتقال و توزیع
 - ۸- دستیابی به فناوری پیشرفته و روز آمد برای نیل به بهره‌وری مطلوب از تاسیسات آب و فاضلاب
 - ۹- گسترش باور همگانی برای آب به عنوان کالای اقتصادی بدون جایگزین و استفاده بهینه از آن بر پایه الگوی مصرف

۳-۳-۱ تصویر وضع موجود آب شرب روستایی در شهرستان پیشوا

جدول ۳-۵ شناسنامه تاسیسات آب و فاضلاب روستایی شهرستان پیشوا

مقدار	واحد	شرح
۳۸	روستا	روستاهای تحت پوشش
۸۲.۷	کیلومتر	طول شبکه و خط انتقال
۹۲۱۰	مترمکعب	حجم مخزن ذخیره آب
۲۴	حلقه	تعداد چاه‌ها

۳-۳-۲ اهداف کلی شرکت آب و فاضلاب روستایی در بخش آب طی سال‌های برنامه ششم توسعه

- ارائه خدمات آب و فاضلاب به ۱۰۰٪ جمعیت روستایی شهرستان در پایان برنامه ششم
- ارتقاء مستمر کیفیت عرضه خدمات به مشترکین با رعایت استاندارد کیفی در اجرای پروژه‌ها
- رعایت استانداردهای کیفی در اجرای پروژه‌ها و خدمات آبرسانی و برقراری نظام‌های بازرسی فنی جهت استفاده صحیح از اعتبارات
- بهره‌گیری از عامل صرفه جویی در منابع موجود
- کاهش هدر رفت آب

۳-۳-۳ راهبردهای دستیابی شرکت آب و فاضلاب روستایی به اهداف کلی بخش طی سال‌های برنامه ششم

توسعه

- توسعه فرهنگ مصرف بهینه آب
- بهبود روابط با جامعه و سازمان‌های خدمت رسان روستایی
- اصلاح و بازسازی و توسعه هدفمند شبکه توزیع تاسیسات آب با بهره‌مندی از سیستم‌ها و تکنولوژی نوین
- ارتقا کمی و کیفی آب توزیع شده

۴-۳-۳ سیاست‌های شرکت آب و فاضلاب روستایی برای دستیابی به اهداف کلی بخش آب طی سال‌های

برنامه ششم توسعه

- تکمیل مجتمع‌های آبرسانی روستایی و خارج کردن روستاها از حالت تک روستایی
- حفر و تجهیز چاه‌ها بر اساس نیاز آبی مشترکین
- توسعه و بازسازی خطوط انتقال و شبکه‌های توزیع آب
- تجهیز نقاط تحویل و توزیع آب با وسایل اندازه‌گیری هوشمند
- احداث مخازن ذخیره آب
- اجرای طرح استفاده از فرایند الکترولیز نمک طعام در مجتمع‌ها
- نصب سیستم تصفیه RO در روستاهای مشکل دار
- مهندسی مجدد کلیه چاه‌ها، تاسیسات و خطوط انتقال و شبکه‌های توزیع و ایستگاه‌های پمپاژ

۳-۳-۵ اهداف کمی و منابع مالی مورد نیاز شرکت آب و فاضلاب روستایی استان تهران در شهرستان پیشوا طی سال های برنامه ششم توسعه

ردیف	فصل	کد فصل	برنامه	کد برنامه	هدف کمی / عملیات	حجم عملیات در طول سال های برنامه شهرستان		اعتبارات ملی	اعتبارات استانی	منابع داخلی دستگاه
						واحد اندازه گیری	جمع کل منابع مورد نیاز برای انجام برنامه			
۱	آب و فاضلاب	۱۵۰۳۰۰۳۰۰۰۰۰	ارایه خدمات آب شهری و روستایی	۱۵۰۳۰۰۳۰۰۰۰	تکمیل مجتمع های آبرسانی	روستا	۱۸۴۶۱۱	جمع کل اعتبارات ملی مورد نیاز	جمع اعتبارات استانی مورد نیاز	منابع داخلی دستگاه
						۲	۰			
۲	آب و فاضلاب	۱۵۰۳۰۰۳۰۰۰۰۰۰	ارایه خدمات آب شهری و روستایی	۱۵۰۳۰۰۳۰۰۰۰۰	حفر و تجهیز چاه	حلقه چاه	۱۶۶۸۷۲	جمع کل اعتبارات ملی مورد نیاز	جمع اعتبارات استانی مورد نیاز	منابع داخلی دستگاه
						۲	۰			
۳	آب و فاضلاب	۱۵۰۳۰۰۳۰۰۰۰۰۰	ارایه خدمات آب شهری و روستایی	۱۵۰۳۰۰۳۰۰۰۰۰	اجرای خط انتقال و شبکه توزیع	کیلومتر	۱۴۸۴۳۱	جمع کل اعتبارات ملی مورد نیاز	جمع اعتبارات استانی مورد نیاز	منابع داخلی دستگاه
						۴	۰			
۴	آب و فاضلاب	۱۵۰۳۰۰۳۰۰۰۰۰۰	ارایه خدمات آب شهری و روستایی	۱۵۰۳۰۰۳۰۰۰۰۰	احداث مخزن ذخیره	متر مکعب	۱۵۳۰۳۸	جمع کل اعتبارات ملی مورد نیاز	جمع اعتبارات استانی مورد نیاز	منابع داخلی دستگاه
						۱۰۰۰	۰			
۵	آب و فاضلاب	۱۵۰۳۰۰۳۰۰۰۰۰۰	ارایه خدمات آب شهری و روستایی	۱۵۰۳۰۰۳۰۰۰۰۰	تهیه و نصب دستگاه الکترولیز نمک طعام	دستگاه	۲۷۶۰	جمع کل اعتبارات ملی مورد نیاز	جمع اعتبارات استانی مورد نیاز	منابع داخلی دستگاه
						۲	۰			
۶	آب و فاضلاب	۱۵۰۳۰۰۳۰۰۰۰۰۰	ارایه خدمات آب شهری و روستایی	۱۵۰۳۰۰۳۰۰۰۰۰	تجهیز نقاط تحویل و توزیع آب با وسایل اندازه گیری هوشمند	دستگاه	۶۰۰۰	جمع کل اعتبارات ملی مورد نیاز	جمع اعتبارات استانی مورد نیاز	منابع داخلی دستگاه
						۰	۰			

ردیف	فصل	کد فصل	برنامه	کد برنامه	هدف کمی / عملیات	حجم عملیات در طول سال های برنامه شهرستان	
						واحد اندازه گیری	حجم کل عملیات
۷	آب و فاضلاب	۱۵۰۳۰۰۰۰۰۰۰۰	ارایه خدمات آب شهری و روستایی	۱۵۰۳۰۰۳۰۰۰۰	تهیه و نصب فلوتر	دستگاه	۵
۸	آب و فاضلاب	۱۵۰۳۰۰۰۰۰۰۰۰۰	ارایه خدمات آب شهری و روستایی	۱۵۰۳۰۰۳۰۰۰۰	تهیه و نصب کنترلر خانگی	دستگاه	۳
۹	آب و فاضلاب	۱۵۰۳۰۰۰۰۰۰۰۰۰	ارایه خدمات آب شهری و روستایی	۱۵۰۳۰۰۳۰۰۰۰	تهیه و نصب شیرآلات کنترلی	دستگاه	۲۰۰
۱۰	آب و فاضلاب	۱۵۰۳۰۰۰۰۰۰۰۰۰	ارایه خدمات آب شهری و روستایی	۱۵۰۳۰۰۳۰۰۰۰	مهندسی مجدد و زون بندی شبکه ها به منظور کاهش اتفاقات و حوادث و پایین آوردن هزینه های بهره برداری	روستا	۷
۱۱	آب و فاضلاب	۱۵۰۳۰۰۰۰۰۰۰۰۰	ارایه خدمات آب شهری و روستایی	۱۵۰۳۰۰۳۰۰۰۰	مطالعه و اجرای پروژه های مدیریت مصرف و کاهش هدر رفت	روستا	۳
					جمع کل منابع مورد نیاز برای انجام برنامه		۷۰۳۰
					جمع اعتبارات ملی		۱۳۹۶
					جمع اعتبارات استانی		۱۳۹۷
					جمع اعتبارات استانی مورد نیاز ارزش افزوده		۷۵۰
					سایر		۳۷۰
					جمع منابع داخلی دستگاه		۱۴۰۰
					جمع اعتبارات استانی مورد نیاز ارزش افزوده		۸۶۰
					سایر		۲۸۷
					جمع اعتبارات استانی مورد نیاز ارزش افزوده		۲۴۳
					سایر		۲۸۰
					جمع اعتبارات استانی مورد نیاز ارزش افزوده		۱۰۷۸
					سایر		۱۰۰۰
					جمع اعتبارات استانی مورد نیاز ارزش افزوده		۲۶۷۱
					سایر		۱۰۸۰
					جمع اعتبارات استانی مورد نیاز ارزش افزوده		۲۳۳۰
					سایر		۱۰۰۰
					جمع اعتبارات استانی مورد نیاز ارزش افزوده		۱۴۰۰
					سایر		۱۷۳۰
					جمع اعتبارات استانی مورد نیاز ارزش افزوده		۲۰۷۰
					سایر		۷۴۴۰



بخش صنعت، معدن و بازرگانی

۴-۳ بخش صنعت و معدن

۱-۴-۳ مقدمه

استان تهران به عنوان مرکز اقتصادی و سیاسی کشور، دارای قابلیت‌ها و زیرساخت‌های گسترده و سرمایه‌های انسانی قابل توجهی در بخش‌های کشاورزی، صنعت، معدن، خدمات و صنایع دستی بوده و در بسیاری از عرصه‌های تولید و تجارت نقش ویژه‌ای در توسعه صادرات و تامین نیازهای وارداتی و تعامل با سایر کشورهای جهان داشته است. استقرار بیش از ۲۰٪ صنایع کشور در این استان، آن را به یکی از مهمترین قطب‌های صنعتی کشور تبدیل کرده است.

۲-۴-۳ تصویر وضع موجود صنعت شهرستان پیشوا

جدول ۳-۶ وضعیت واحدهای دارای مجوز صنعتی (پروانه بهره برداری، کارت شناسایی و گواهی فعالیت)

تعداد واحدهای دارای مجوز	اشتغال (نفر)	محصولات عمده تولیدی
۳۳۱	۲۰۰۰۰	چوب- فلز- محصولات غذایی و...

مأخذ: اداره کل صنعت، معدن و تجارت استان تهران

۳-۴-۳ پتانسیل‌های شهرستان در بخش صنعت، معدن و تجارت

- توانایی استقرار واحدهای تولیدی صنعتی و صنایع تبدیلی با توجه به کشاورزی بودن منطقه و دسترسی به راه‌هایی همچون جاده امام رضا (ع) در شمال و بزرگراه حرم تاحرم در جنوب شهرستان.
- رتبه اول در حوزه تولیدات کشاورزی و دامپروری به صورتی که این شهرستان قطب کشاورزی و دامپروری می‌باشد.
- وجود ۵ مرکز دانشگاهی در این شهرستان (دانشگاه آزاد، تربیت معلم، پیام نور، علمی و کاربردی و دانشکده فرهنگیان)
- وجود یک شهرک صنعتی که زیرساخت‌های آن در حال فراهم شده است.

۴-۴-۳ اهداف کلی بخش صنعت در شهرستان پیشوا طی سال‌های برنامه ششم توسعه

- ارتقاء رقابت‌پذیری صنعتی کشور
- نوسازی صنایع
- ارتقاء سطح مهارت و فن‌آوری در صنعت، با تاکید بر توسعه صنایع دانش بنیان
- ارتقاء توان و حضور موثر بخش خصوصی و مردمی در فعالیتهای صنعتی
- توسعه پایدار
- ارتقاء بهره‌وری در بخش صنعت
- تعیین تکلیف بافت‌های صنفی- صنعتی غیرمصوب استان

۳-۴-۵ راهبردهای دستیابی به اهداف کلی بخش صنعت

- بهبود مستمر سهولت انجام کسب و کار
- توسعه صنایع مبتنی بر فناوری پیشرفته و دانش بنیان
- اشاعه و نفوذ فناوری در واحدهای صنعتی
- توسعه آموزش‌های کاربردی و مهارت‌افزایی مستمر نیروی کار بخش
- بسترسازی جهت گسترش تحقیقات کاربردی، آموزش صنعتی و قابلیت‌های طراحی، مشاوره و خدمات مهندسی در صنایع بمنظور ایجاد زیرساخت‌های مناسب
- ارتقاء شاخص‌های زیست محیطی
- بهبود کیفیت محصولات و خدمات
- استانداردسازی فرایندهای مشمول استاندارد اجباری معیار مصرف انرژی
- ارتقاء کارایی انرژی
- پشتیبانی از سرمایه‌گذاری در ایجاد و توسعه زیرساخت‌های بخش

۳-۴-۶ سیاست‌ها و اقدامات اساسی بخش صنعت

- شفاف سازی و تسهیل فرآیندهای اداری صدور جوازهای کسب و کار و بهره برداری‌های صنعتی
- ایجاد و توسعه زیرساخت‌های توسعه فناوری، صنایع پیشرفته و دانش بنیان
- نوسازی صنایع (نرم افزاری و سخت افزاری) برای ارتقاء بهره‌وری و توان رقابتی
- توسعه آموزش‌های کاربردی توسط مهارت‌های فنی
- تعمیق ارتباط صنعت با دانشگاه و مراکز علمی-پژوهشی
- بهره‌گیری از توانمندی‌های تشکلهای تخصصی
- ارتقای وضعیت موجود و کاهش پیامدهای انسانی و زیست محیطی
- ایجاد هماهنگی و هم افزایی بین کلیه بخش‌های سازمان و دستگاه‌های وابسته جهت بهبود
- تسریع در فرایندهای صدور پروانه کاربرد علامت استاندارد اجباری و تشویقی
- تسریع در ممیزی انرژی و صدور پروانه معیار مصرف انرژی
- کاهش شدت مصرف انرژی در واحدهای صنعتی
- تامین و توسعه زیرساخت‌ها و فعالیت‌ها در بخش صنعت، معدن و تجارت منطبق با آمایش سرزمین

۳-۵ بازگانی**۳-۵-۱ مقدمه**

"بازگانی" مجموعه فعالیتهای خدماتی را در بر می گیرد که کالاها و مواد اولیه مورد نیاز خانوارها، واحدهای تولیدی و دولت را از مبادی عرضه به مراکز تقاضا و مصرف و یا مراکز نگهداری و ذخیره سازی منتقل می نماید. مجموعه این فعالیتها به مراکز داخل کشور، در حوزه بازگانی داخلی است. بازیگران اصلی این عرصه اداره کل جهاد کشاورزی برای تنظیم بازار داخلی محصولات کشاورزی و اداره کل صنعت، معدن و تجارت برای تنظیم بازار سایر کالاهای مورد نیاز مردم، می باشند.

۳-۵-۲ تصویر وضع موجود بخش در شهرستان پیشوا

جدول ۳-۷ ساختار فعالیتهای بازگانی شهرستان پیشوا

تعداد	عنوان
۱۰	تعداد اتحادیه های صنفی
۳۴۳۰	تعداد واحدهای صنفی دارای پروانه کسب
۸۵۶	تعداد واحدهای صنفی تولیدی دارای پروانه کسب
۱۱۷۹	تعداد واحدهای صنفی توزیعی دارای پروانه کسب
۹۰۵	تعداد واحدهای صنفی خدماتی دارای پروانه کسب
۴۹۰	تعداد واحدهای صنفی خدمات فنی دارای پروانه کسب

مأخذ: اداره کل صنعت، معدن و تجارت استان تهران

جدول ۳-۸ وضعیت فرش دستباف شهرستان در سال ۱۳۹۵

تعداد	عنوان
۸۴۵	تعداد بافندگان تحت پوشش اتحادیه قابلیبافان (نفر)
۳۸۰	تعداد معرفی شدگان به بیمه (نفر)
۱	تعداد تعاونی فرش دستباف

مأخذ: اداره کل صنعت، معدن و تجارت استان تهران

۳-۵-۳ اهداف کلی بخش بازگانی شهرستان طی سالهای برنامه ششم توسعه

- افزایش بهره وری و رقابت پذیری در نظام توزیع کالا و خدمات
- ایجاد زمینه مناسب در جهت ارتقای بهره وری عوامل تولید
- ساماندهی صنوف آلاینده و مزاحم

۳-۵-۴ راهبردهای دستیابی به اهداف کلی بخش طی سالهای برنامه ششم توسعه

- مدیریت اثر بخش عرضه و تقاضای بازار
- ساماندهی زیرساختهای بخش
- ایجاد و توسعه نواحی و شهرکهای صنفی

۳-۵-۵ سیاست‌های دستیابی به اهداف کلی بخش طی سال‌های برنامه ششم توسعه

- توسعه شیوه‌های نوین تامین، توزیع و فروش
- اصلاح شبکه‌های توزیع در جهت کاهش هزینه‌های مبادله و قیمت نهایی مصرف‌کننده
- ساماندهی صنوف

۳-۵-۶ اهداف کمی و منابع مالی مورد نیاز اداره کل صنعت، معدن و تجارت استان تهران در شهرستان پیشوا طی سال‌های برنامه ششم توسعه

فصل	کد فصل	برنامه	کد برنامه	هدف/عملیات	حجم کل عملیات		اعتبارات ملی	اعتبارات استانی	منابع داخلی مورد نیاز					
					واحد اندازه گیری	جمع کل عملیات			جمع منابع مورد نیاز	درآمد اختصاصی	ظرفیت خیرین ماده ۱۰ و ۱۸ قانون الحاق ۲	تسهیلات بانکی	تسهیلات ماده ۱۸	سایر
صنعت و معدن	۱۳۰۴۰۰۰۰۰۰۰	ایجاد و توسعه صنایع، معادن و زیرساخت‌های صنعتی و معدنی	۱۳۰۴۰۱۱۰۰۰	بازسازی و نوسازی واحدهای تولیدی	واحد صنعتی	۴	۰	۰	۰	۰	۰	۰	۰	۰
					۱۳۹۶	۴	۰	۰	۰	۰	۰			
					۱۳۹۷	۴	۰	۰	۰	۰	۰			
					۱۳۹۸	۴	۰	۰	۰	۰	۰			
					۱۳۹۹	۴	۰	۰	۰	۰	۰			
					۱۴۰۰	۴	۰	۰	۰	۰	۰			
					جمع کل عملیات	۲۰	۰	۰	۰	۰	۰	۰		
					جمع منابع مورد نیاز	۴۷۹۶۰۰	۰	۰	۰	۰	۰	۰		
					۱۳۹۶	۰	۰	۰	۰	۰	۰	۰		
					۱۳۹۷	۰	۰	۰	۰	۰	۰	۰		

۳-۵-۷ اهداف کمی و منابع مالی مورد نیاز شرکت شهرک‌های صنعتی استان تهران در شهرستان پیشوا طی سال‌های برنامه ششم توسعه

فصل	کد فصل	برنامه	کد برنامه	هدف/عملیات	حجم کل عملیات		اعتبارات ملی	اعتبارات استانی	منابع داخلی مورد نیاز					
					واحد اندازه گیری	جمع کل عملیات			جمع منابع مورد نیاز	ارزش افزوده	تسهیلات ماده ۱۸	سایر		
صنعت و معدن	۱۳۰۴۰۰۰۰۰۰۰	ایجاد و توسعه صنایع، معادن و زیرساخت‌های صنعتی و معدنی	۱۳۰۴۰۱۱۰۰۰	ایجاد شهرک‌ها و نواحی صنعتی مصوب شهرک و ناحیه شهرک	واحد اندازه گیری	۰	۰	۰	۰	۰	۰	۰	۰	۰
					۱۳۹۶	۰	۰	۰	۰	۰	۰			
					۱۳۹۷	۰	۰	۰	۰	۰	۰			
					۱۳۹۸	۰	۰	۰	۰	۰	۰			
					۱۳۹۹	۰	۰	۰	۰	۰	۰			
					۱۴۰۰	۰	۰	۰	۰	۰	۰			
					جمع کل عملیات	۰	۰	۰	۰	۰	۰	۰		
					جمع منابع مورد نیاز	۰	۰	۰	۰	۰	۰	۰		
					۱۳۹۶	۰	۰	۰	۰	۰	۰	۰		
					۱۳۹۷	۰	۰	۰	۰	۰	۰	۰		

A decorative rectangular border in a dark brown color, featuring intricate floral and scrollwork designs at each corner. The background of the entire page is a repeating geometric pattern of interlocking lines forming a complex, star-like lattice.

بخش کشاورزی و منابع طبیعی

۳-۶ بخش کشاورزی و منابع طبیعی

۳-۶-۱ مقدمه

کشاورزی یکی از مقوله‌های اقتدار و امنیت ملی هر کشوری است، زیرا تامین امنیت غذایی در گروهی کشاورزی پایدار است. بخش کشاورزی به دلیل تامین غذای مورد نیاز جامعه یکی از مهم ترین حوزه‌های اقتصادی کشور محسوب می‌شود. این بخش از یکسو سهم بالایی در ارزش افزوده اقتصاد کشور دارد و از سوی دیگر سهم بالایی را در حوزه اشتغال به خود اختصاص داده است. بازیگران این بخش در شهرستان پیشوا، اداره کل جهاد کشاورزی، اداره کل دامپزشکی و مدیریت امور عشایر می‌باشند که نقش هریک از آنها طی سال‌های برنامه ششم توسعه، به تفکیک آورده شده است.

اداره کل جهاد کشاورزی استان تهران

ارتقاء ضریب امنیت غذایی با تکیه بر تولیدات داخلی، خوداتکایی در تولید محصولات اساسی و صادرات محصولات کشاورزی دارای مزیت نسبی تحت راهبردهای تقویت پایداری منابع پایه تولید (آب و خاک) و زیرساخت‌ها، اقتصادی کردن تولید و سلامت تولید با هدف تحقق بهره‌برداری مطلوب از منابع آب و خاک، حفظ کاربری اراضی زراعی و باغ‌ها، ارتقاء توان تخصصی، مهارتی و مدیریتی مدیران مزارع و واحدهای تولیدی و ارتقاء بهره‌وری مصرف آب و نهاده‌ها، ارتقاء فناوری و مکانیزاسیون واحدهای تولیدی، تبدیل واحدهای تولیدی سنتی به صنعتی، فعال‌سازی واحدهای نیمه فعال و غیرفعال، کنترل و مدیریت سلامت تولید به ویژه با گسترش مدیریت تلفیقی آفات، جذب سرمایه‌گذاری، کاهش ضایعات و مدیریت هماهنگ و یکپارچه نمودن کل زنجیره تولید مأموریت اداره کل جهاد کشاورزی استان می‌باشد.

۳-۶-۲ تصویر وضع موجود بخش کشاورزی در شهرستان پیشوا

جدول ۳-۹ مساحت و جمعیت بهره برداران پیشوا

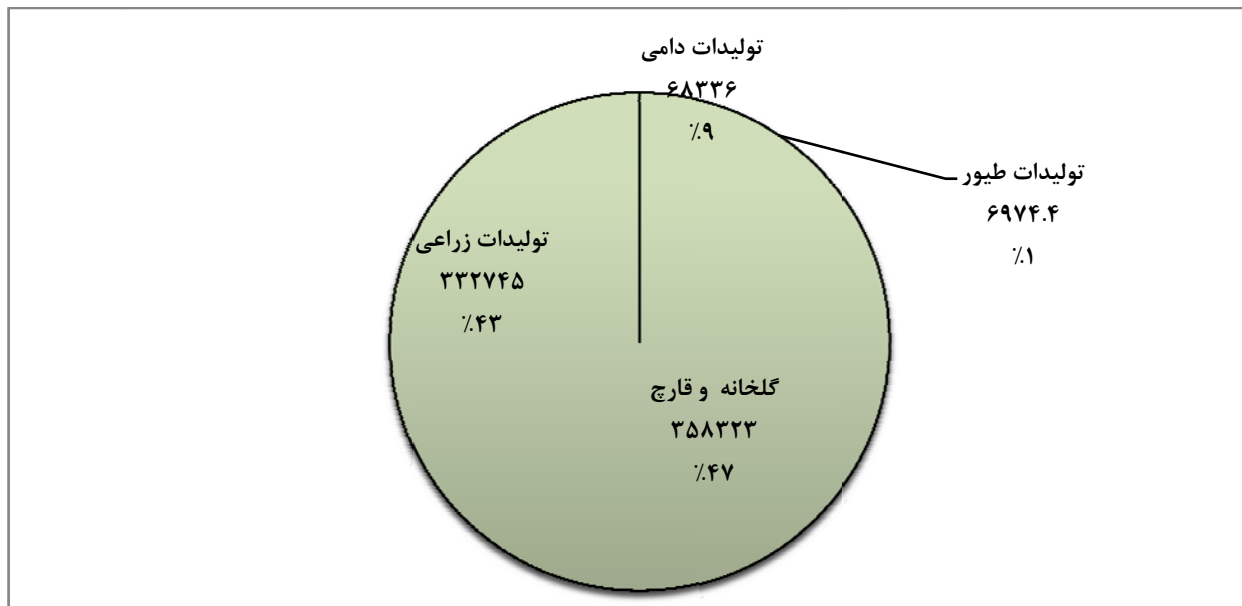
تعداد مراکز خدمات	رتبه		ارزش تولید (میلیارد ریال)		میزان تولید (هزار تن)		جمعیت بهره بردار (نفر)			سطح اراضی دایر (زراعی و باغی) هزار هکتار			مساحت شهرستان هزار هکتار
	ارزش کل تولیدات	میزان کل تولید	استان	شهرستان	استان	شهرستان	درصد (نسبت به استان)	استان	شهرستان	درصد (نسبت به استان)	استان	شهرستان	
۱	۶	۳	۹۳۶۸۰	۸۷۱۱	۵۷۸۷	۷۶۸	۴	۵۱۰۶۱	۲۱۹۳	۷	۱۸۷	۱۳	۲۰

مأخذ: اداره کل جهاد کشاورزی استان تهران

جدول ۳-۱۰ تعداد واحدهای تولیدی و خدماتی شهرستان پیشوا

تراکتور و کمباین	جمع	تعاونی و شکل	سردخانه و صنایع تبدیلی	زنبور داری	پرورش قارچ	گلخانه	پرورش ماهی	مرغداری	دامداری
۲۰۴	۲۲۶۳	۳	۶	۲۲	۱۵	۱۰۵۱	۲۱۰	۱۵	۹۴۱

مأخذ: اداره کل جهاد کشاورزی استان تهران



تصویر ۳-۴ میزان تولید محصولات کشاورزی شهرستان پیشوا (تن)

مأخذ: اداره کل جهاد کشاورزی استان تهران

۳-۶-۳ اهداف کلی بخش کشاورزی در شهرستان پیشوا

- توسعه پایدار کشاورزی با تاکید بر:
- ارتقای ضریب امنیت غذایی با تکیه بر تولیدات داخلی و خوداتکایی در تولید محصولات اساسی
- حفاظت و صیانت از پایداری منابع پایه تولید و تقویت زیر ساخت‌ها و زیر بناهای تولید
- تشویق و توسعه صادرات محصولات دارای مزیت نسبی در بخش کشاورزی
- دستیابی به اهداف توسعه پایدار از طریق اجرای راهبردهای پایداری منابع پایه تولید و تقویت زیر ساخت‌ها
- ارتقاء بهره‌وری (اقتصادی کردن تولید) و ایجاد ظرفیت‌های جدید تولیدی
- سلامت تولید

۴-۶-۳ راهبردهای دستیابی به اهداف کلی بخش کشاورزی

- امنیت غذایی، سلامت و غنی‌سازی محصولات کشاورزی
- اعمال محدودیت و یا ممنوعیت کشت محصولات آب برحسب مورد با توجه به ظرفیت‌های ایجاد شده گلخانه‌ای
- رویکرد تکمیل زنجیره‌های ارزش تولید، توسعه صادرات و استفاده از فناوری‌های نوین
- فراهم نمودن ظرفیت‌های جذب سرمایه‌گذاری خارجی بویژه در زمینه انتقال دانش فنی تولید بذور ونهال و مارکتینگ محصولات تولیدی و.....

- اصلاح الگوی کشت و کاهش سطح زیر کشت محصولات آب‌بر
- کاهش هزینه‌های تولید
- استفاده از نژادهای اصیل و دارای میزان تولید بالا و سازگار با شرایط محیطی
- ایجاد مراکز تولید مواد ژنتیکی
- کاهش طول پرورش و کاهش وزن کشتار
- ایجاد زنجیره‌های تولید تا مصرف صنعت طیور
- ایجاد ساز و کار مناسب جهت توازن ظرفیت‌های تولیدی بالا دستی (بخش زراعی و باغی، دام و طیور و شیلات) با پایین دستی (ظرفیت‌های تولیدی صنایع تبدیلی) متناسب با موقعیت جغرافیایی (قطب‌های کشاورزی و مقیاس اقتصادی تولید)
- ایجاد تشکل در سرمایه‌گذاری صنایع تبدیلی
- برنامه‌ریزی و اجرای دوره‌های آموزش بهره‌برداران و مدیران صنایع تبدیلی و غذایی

۳-۶-۵ سیاست‌های راهبردی بخش کشاورزی

- ایجاد سازوکار مناسب برای رشد و بهره‌وری عوامل تولید (انرژی، سرمایه، نیروی کار، آب، خاک و...)
- بکارگیری روش‌های مناسب برای توسعه تحقیقات کاربردی و تلفیق آنها با دانش بومی، کنترل گازهای گلخانه‌ای (ترسیب کربن)، اشتغالزایی و ایجاد صندوق‌های خرد اعتباری و توانمندسازی جوامع محلی
- برگزاری دوره‌ها و کلاس‌های آموزشی، تشکیل تعاونی‌ها
- پایش سالیانه پروانه‌های چرا، پلاک‌کوبی دام
- توسعه گلخانه‌ها و انتقال کشت محصولاتتی که قابلیت انتقال از فضای باز به گلخانه را دارند.
- اتمام واحدهای نیمه‌تمام و فعالسازی واحدهای غیرفعال و نیمه فعال
- افزایش تولیدات شیر و گوشت قرمز
- افزایش بهره‌وری و کاهش هزینه‌های تولید
- حمایت از ایجاد زنجیره‌های تولید
- حمایت از ایجاد و گسترش عملیات پس از برداشت و توسعه صنایع تبدیلی

۳-۶-۷ اهداف کمی و منابع مالی مورد نیاز اداره کل منابع طبیعی و آبخیزداری استان تهران در شهرستان پیشوا طی سال‌های برنامه ششم توسعه

فصل	کد فصل	برنامه	کد برنامه	هدف/ عملیات	واحد اندازه گیری	حجم کل عملیات		اعتبارات ملی		اعتبارات استانی		منابع داخلی مورد نیاز
						جمع کل عملیات	جمع منابع مورد نیاز	جمع اعتبارات ملی مورد نیاز	جمع اعتبارات استانی مورد نیاز			
کشاورزی و منابع طبیعی	۱۳۰۶۰۰۰۰۰۰	افزایش تولید آبزیان پرورشی	۱۳۰۶۰۰۰۸۰۰۰۰	تولید آبزیان پرورشی	تن	۱۳۹۶	۱۱۰	۰	۰	۰	۰	۰
						۱۳۹۷	۱۹۰	۰	۰	۰	۰	
						۱۳۹۸	۱۷۸	۰	۰	۰	۰	
						۱۳۹۹	۱۹۲	۰	۰	۰	۰	
						۱۴۰۰	۲۰۱	۰	۰	۰	۰	
						جمع کل عملیات	۷۷۱	۰	۰	۰	۰	۰
						جمع منابع مورد نیاز	۱۲۰۰۰	۲۷۳۰۰۰۰۰۰	۰	۰	۰	۰
						۱۳۹۶	۰	۰	۰	۰	۰	۰
						۱۳۹۷	۰	۰	۰	۰	۰	۰
						۱۳۹۸	۰	۰	۰	۰	۰	۰
						۱۳۹۹	۰	۰	۰	۰	۰	۰
۱۴۰۰	۰	۰	۰	۰	۰	۰						
جمع اعتبارات استانی مورد نیاز	۰	۰	۰	۰	۰	۰						
تسهیلات بانکی	۱۰۰۰۰۰	۱۸۲۰۰۰۰۰۰	۰	۰	۰	۰						
مشارکت عمومی - خصوصی	۲۰۰۰	۳۶۴۰۰۰۰۰	۰	۰	۰	۰						
ارزش افزوده	۰	۰	۰	۰	۰	۰						
تسهیلات ماده ۱۸	۰	۱۸۲۰۰۰۰۰	۰	۰	۰	۰						
۱۳۹۶	۰	۰	۰	۰	۰	۰						
۱۳۹۷	۰	۰	۰	۰	۰	۰						
۱۳۹۸	۰	۰	۰	۰	۰	۰						
۱۳۹۹	۰	۰	۰	۰	۰	۰						
۱۴۰۰	۰	۰	۰	۰	۰	۰						
جمع منابع داخلی مورد نیاز	۰	۰	۰	۰	۰	۰						
نیمه ۳ ماده ۱۱	۰	۰	۰	۰	۰	۰						
فروش اراضی با صندوق توسعه	۰	۳۶۴۰۰۰۰۰	۰	۰	۰	۰						
کشاورزی و منابع طبیعی	۱۳۰۶۰۰۰۰۰۰	افزایش تولید محصولات باغی	۱۳۰۶۰۰۰۹۰۰۰۰۰	تولید محصولات باغی	تن	۱۳۹۶	۱۸۲۷	۰	۰	۰	۰	۰
						۱۳۹۷	۱۸۶۴	۰	۰	۰	۰	
						۱۳۹۸	۱۹۰۱	۰	۰	۰	۰	
						۱۳۹۹	۱۹۳۹	۰	۰	۰	۰	
						۱۴۰۰	۱۹۷۸	۰	۰	۰	۰	
						جمع کل عملیات	۹۵۰۸	۰	۰	۰	۰	۰
						جمع منابع مورد نیاز	۲۸۸۰۰۰	۴۳۵۹۰۰۰	۰	۰	۰	۰
						۱۳۹۶	۰	۰	۰	۰	۰	۰
						۱۳۹۷	۰	۰	۰	۰	۰	۰
						۱۳۹۸	۰	۰	۰	۰	۰	۰
						۱۳۹۹	۰	۰	۰	۰	۰	۰
۱۴۰۰	۰	۰	۰	۰	۰	۰						
جمع اعتبارات استانی مورد نیاز	۰	۰	۰	۰	۰	۰						
تسهیلات بانکی	۲۴۰۰۰۰	۲۴۱۰۰۰۰	۰	۰	۰	۰						
مشارکت عمومی - خصوصی	۴۸۰۰۰	۴۸۷۰۰	۰	۰	۰	۰						
ارزش افزوده	۰	۰	۰	۰	۰	۰						
تسهیلات ماده ۱۸	۰	۰	۰	۰	۰	۰						
۱۳۹۶	۰	۰	۰	۰	۰	۰						
۱۳۹۷	۰	۰	۰	۰	۰	۰						
۱۳۹۸	۰	۰	۰	۰	۰	۰						
۱۳۹۹	۰	۰	۰	۰	۰	۰						
۱۴۰۰	۰	۰	۰	۰	۰	۰						
جمع منابع داخلی مورد نیاز	۰	۰	۰	۰	۰	۰						
نیمه ۳ ماده ۱۱	۰	۰	۰	۰	۰	۰						
فروش اراضی با صندوق توسعه	۰	۳۶۴۰۰۰۰۰	۰	۰	۰	۰						
کشاورزی و منابع طبیعی	۱۳۰۶۰۰۰۰۰۰	افزایش تولید محصولات زراعی	۱۳۰۶۰۰۰۱۰۰۰۰۰۰	تولید محصولات زراعی	تن	۱۳۹۶	۸۰۰۰۰	۰	۰	۰	۰	۰
						۱۳۹۷	۸۴۳۰۰	۰	۰	۰	۰	
						۱۳۹۸	۸۷۷۰۰	۰	۰	۰	۰	
						۱۳۹۹	۹۰۴۰۰	۰	۰	۰	۰	
						۱۴۰۰	۹۳۵۰۰	۰	۰	۰	۰	
						جمع کل عملیات	۴۳۵۹۰۰	۰	۰	۰	۰	۰
						جمع منابع مورد نیاز	۲۸۸۰۰۰	۱۳۹۱۵۳۰	۰	۰	۰	۰
						۱۳۹۶	۲۶۰۰	۰	۰	۰	۰	۰
						۱۳۹۷	۲۹۰۰	۰	۰	۰	۰	۰
						۱۳۹۸	۲۵۰۰	۰	۰	۰	۰	۰
						۱۳۹۹	۴۰۰۰	۰	۰	۰	۰	۰
۱۴۰۰	۵۰۰۰	۰	۰	۰	۰	۰						
جمع اعتبارات استانی مورد نیاز	۱۸۰۰۰	۰	۰	۰	۰	۰						
تسهیلات بانکی	۲۴۰۰۰۰	۲۴۱۰۰۰۰	۰	۰	۰	۰						
مشارکت عمومی - خصوصی	۴۸۰۰۰	۴۸۷۰۰	۰	۰	۰	۰						
ارزش افزوده	۰	۰	۰	۰	۰	۰						
تسهیلات ماده ۱۸	۰	۰	۰	۰	۰	۰						
۱۳۹۶	۰	۰	۰	۰	۰	۰						
۱۳۹۷	۰	۰	۰	۰	۰	۰						
۱۳۹۸	۰	۰	۰	۰	۰	۰						
۱۳۹۹	۰	۰	۰	۰	۰	۰						
۱۴۰۰	۰	۰	۰	۰	۰	۰						
جمع منابع داخلی مورد نیاز	۰	۰	۰	۰	۰	۰						
نیمه ۳ ماده ۱۱	۰	۰	۰	۰	۰	۰						
فروش اراضی با صندوق توسعه	۰	۳۶۴۰۰۰۰۰	۰	۰	۰	۰						

فصل	کد فصل	برنامه	کد برنامه	هدف/ عملیات	واحد اندازه گیری	حجم کل عملیات		اعتبارات ملی	اعتبارات استانی	منابع داخلی مورد نیاز	
						حجم کل عملیات	جمع منابع مورد نیاز				
منابع آب	۱۳۰۷۰۰۰۰۰۰۰	تامین آب	۱۳۰۷۰۰۰۳۰۰۰۰۰	احداث شبکه‌های آبیاری و زهکشی	هکتار	۱۳۹۶	۰	۱۳۹۶	۱۳۹۶	۰	
						۱۳۹۷	۰	۱۳۹۷	۱۳۹۷	۰	
						۱۳۹۸	۰	۱۳۹۸	۱۳۹۸	۰	
						۱۳۹۹	۰	۱۳۹۹	۱۳۹۹	۰	
						۱۴۰۰	۸۰	۱۴۰۰	۱۴۰۰	۰	
						جمع کل عملیات	۸۰	۱۴۰۰	۱۴۰۰	۰	
						جمع منابع مورد نیاز	۲۶۹۰۰	۱۰۶۷۰۰	۱۲۸۰۰	۴۹۰۰۰	۰
						۱۳۹۶	۰	۱۳۹۶	۱۳۹۶	۴۰۰۰	۰
						۱۳۹۷	۰	۱۳۹۷	۱۳۹۷	۱۲۰۰۰	۰
						۱۳۹۸	۰	۱۳۹۸	۱۳۹۸	۷۰۰۰	۰
۱۳۹۹	۰	۱۳۹۹	۱۳۹۹	۱۲۰۰۰	۰						
۱۴۰۰	۱۱۴۰۰	۱۴۰۰	۱۴۰۰	۱۴۰۰۰	۰						
جمع اعتبارات استانی مورد نیاز	۱۱۴۰۰	۱۶۰۰۰	۳۹۰۰۰	۰	۰						
تسهیلات بانکی	۰	۰	۰	۰	۰	۰	۰	۰	۰		
مشارکت عمومی - خصوصی	۴۱۰۰	۱۵۷۰۰	۲۰۰۰۰	۰	۰	۰	۰	۰	۰		
ارزش افزوده	۰	۲۵۰۰۰	۱۰۰۰۰	۰	۰	۰	۰	۰	۰		
تسهیلات ماده ۱۸	۰	۲۵۰۰۰	۱۰۰۰۰	۰	۰	۰	۰	۰	۰		
۱۳۹۶	۰	۱۳۹۶	۱۳۹۶	۰	۰	۰	۰	۰	۰		
۱۳۹۷	۰	۱۳۹۷	۱۳۹۷	۰	۰	۰	۰	۰	۰		
۱۳۹۸	۰	۱۳۹۸	۱۳۹۸	۰	۰	۰	۰	۰	۰		
۱۳۹۹	۰	۱۳۹۹	۱۳۹۹	۰	۰	۰	۰	۰	۰		
۱۴۰۰	۰	۱۴۰۰	۱۴۰۰	۰	۰	۰	۰	۰	۰		
جمع منابع داخلی مورد نیاز	۰	۰	۰	۰	۰	۰	۰	۰	۰		
نیمه ۳ ماده ۱۱	۰	۰	۰	۰	۰	۰	۰	۰	۰		
فروش اراضی با صندوق توسعه	۰	۲۵۰۰۰	۰	۰	۰	۰	۰	۰	۰		

فصل	کد فصل	برنامه	کد برنامه	هدف/ عملیات	واحد اندازه گیری	حجم کل عملیات		اعتبارات ملی	اعتبارات استانی	منابع داخلی مورد نیاز	
						جمع کل عملیات	جمع منابع مورد نیاز				
منابع آب	۱۳۰۷۰۰۰۰۰۰	تامین آب	۱۳۰۷۰۰۳۰۰۰۰۰	طرح استفاده از آب‌های نامتعارف	میلیون متر مکعب	۱۳۹۶	۰	۵۰۲۰۰	۱۳۹۶	۰	۲۰۰۰۰۰
						۱۳۹۷	۰	۱۳۰۰	۱۳۹۷	۰	۰
						۱۳۹۸	۰	۱۴۰۰	۱۳۹۸	۰	۰
						۱۳۹۹	۰	۱۶۷۰۰	۱۳۹۹	۰	۰
						۱۴۰۰	۰	۲۳۰۰	۱۴۰۰	۰	۰
						جمع اعتبارات استانی مورد نیاز		۵۰۱۰۰			۵۰۱۰۰
						تسهیلات بانکی					
						مشارکت عمومی - خصوصی					
						ارزش افزوده					۲۰۰۰۰۰
						تسهیلات ماده ۱۸					
						۱۳۹۶					
۱۳۹۷											
۱۳۹۸											
۱۳۹۹											
۱۴۰۰											
جمع منابع داخلی مورد نیاز											
نیمه ۳ ماده ۱۱											
فروش اراضی با صندوق توسعه											
						۲۸۰۰۰۰					
کشاورزی و منابع طبیعی	۱۳۰۶۰۰۰۰۰۰	کنترل و مبارزه با آفات و بیماری‌های گیاهی و علف‌های هرز	۱۳۰۶۰۳۱۰۰۰۰	کنترل و مبارزه با آفات و بیماری‌های گیاهی و علف‌های هرز	هکتار	۱۳۹۶	۰	۸۴۰۰	۱۳۹۶	۰	۰
						۱۳۹۷	۰	۱۳۰۰	۱۳۹۷	۰	۰
						۱۳۹۸	۰	۱۴۰۰	۱۳۹۸	۰	۰
						۱۳۹۹	۰	۱۹۰۰	۱۳۹۹	۰	۰
						۱۴۰۰	۰	۲۳۰۰	۱۴۰۰	۰	۰
						جمع اعتبارات ملی مورد نیاز		۵۶۰۰۰			۵۶۰۰۰
						تسهیلات بانکی					
						مشارکت عمومی - خصوصی					
						ارزش افزوده					۷۰۰۰۰
						تسهیلات ماده ۱۸					
						۱۳۹۶					
۱۳۹۷											
۱۳۹۸											
۱۳۹۹											
۱۴۰۰											
جمع منابع داخلی مورد نیاز											
نیمه ۳ ماده ۱۱											
فروش اراضی با صندوق توسعه											
						۲۸۰۰۰۰					
کشاورزی و منابع طبیعی	۱۳۰۶۰۰۰۰۰۰	بهبود بهره‌وری در عرصه کشاورزی	۱۳۰۶۰۱۲۰۰۰۰	بهبود روش‌های آبیاری و توسعه آبیاری تحت فشار	هکتار	۱۳۹۶	۰	۱۱۶۰۵۰۰	۱۳۹۶	۰	۰
						۱۳۹۷	۰	۵۰۰۰۰	۱۳۹۷	۰	۰
						۱۳۹۸	۰	۹۰۰۰۰	۱۳۹۸	۰	۰
						۱۳۹۹	۰	۱۱۰۰۰۰	۱۳۹۹	۰	۰
						۱۴۰۰	۰	۱۴۰۰۰۰	۱۴۰۰	۰	۰
						جمع اعتبارات ملی مورد نیاز		۱۷۰۰۰۰			۱۷۰۰۰۰
						تسهیلات بانکی					
						مشارکت عمومی - خصوصی					
						ارزش افزوده					۷۰۰۰۰
						تسهیلات ماده ۱۸					
						۱۳۹۶					
۱۳۹۷											
۱۳۹۸											
۱۳۹۹											
۱۴۰۰											
جمع منابع داخلی مورد نیاز											
نیمه ۳ ماده ۱۱											
فروش اراضی با صندوق توسعه											
						۲۸۰۰۰۰					
کشاورزی و منابع طبیعی	۱۳۰۶۰۰۰۰۰۰	واگذاری و ساماندهی مالکیت و صدور سند اراضی کشاورزی	۱۳۰۶۰۲۹۰۰۰۰	تهیه نقشه‌های کاداستر کشاورزی	هکتار	۱۳۹۶	۰	۱۱۹۴۴	۱۳۹۶	۰	۰
						۱۳۹۷	۰	۵۹۷۲	۱۳۹۷	۰	۰
						۱۳۹۸	۰	۵۹۷۲	۱۳۹۸	۰	۰
						۱۳۹۹	۰	۵۹۷۲	۱۳۹۹	۰	۰
						۱۴۰۰	۰	۵۹۷۲	۱۴۰۰	۰	۰
						جمع اعتبارات ملی مورد نیاز		۱۱۹۴۴			۱۱۹۴۴
						تسهیلات بانکی					
						مشارکت عمومی - خصوصی					
						ارزش افزوده					
						تسهیلات ماده ۱۸					
						۱۳۹۶					
۱۳۹۷											
۱۳۹۸											
۱۳۹۹											
۱۴۰۰											
جمع منابع داخلی مورد نیاز											
نیمه ۳ ماده ۱۱											
فروش اراضی با صندوق توسعه											
						۲۸۰۰۰۰					

۷-۳ اداره کل دامپزشکی استان

اداره کل دامپزشکی استان، پیشرو در کنترل و ریشه‌کنی بیماری‌های استراتژیک دامی در منطقه، توانمند در نظام سلامت کشور با کنترل و ریشه‌کنی بیماری‌های مشترک بین انسان و حیوان و نظام مراقبت ایمنی تولیدات دامی و آبرزی پروری می‌باشد. مأموریت این اداره کل به شرح زیر است؛

- ۱- بررسی بیماری‌های دامی، شناسایی مناطق و منابع آلوده و راه سرایت و طرز انتشار بیماری‌ها
- ۲- تامین بهداشت دام استان از طریق پیش‌گیری و مبارزه با بیماری‌های همه‌گیر و قرنطینه‌ای دام
- ۳- همکاری با وزارت بهداشت در امر مبارزه با بیماری‌های مشترک انسان و دام
- ۴- نظارت بهداشتی چراگاه‌ها، مراتع، آبشخورها، محل نگهداری دام و سایر تاسیسات مربوط به پرورش دام، همچنین نظارت بر کارخانه‌های تولید خوراک دام از لحاظ بهداشتی
- ۵- نظارت بهداشتی کشتارگاه‌ها و بازرسی و معاینه بهداشتی گوشت در کشتارگاه‌های استان، نظارت بهداشتی کارخانه‌های تولید و تهیه فرآورده‌های خام دامی
- ۶- اظهارنظر و نظارت در مورد ساخت، ورود و صدور فروش انواع داروی سرم، واکسن و مواد بیولوژیکی مخصوص دام و صدور پروانه برای اشتغال به کار تهیه و ترکیب و فروش داروهای ساده، مرکب، واکسن‌ها، سرم‌ها، مواد بیولوژیکی، مواد ضد عفونی، سموم و مواد دیگری که به اشکال مختلف مورد مصرف دامپزشکی قرار می‌گیرد.
- ۷- حذف دام بیمار یا مظنون به ابتلاء بیماری یا ناقل عامل بیماری و پرداخت غرامت به صاحبان

۱-۷-۳ تصویر وضع موجود بخش دامپزشکی در شهرستان پیشوا

جدول ۱۱-۳ وضعیت برنامه پیشگیری و مبارزه با بیماری‌های دام، طیور و آبزیان در سال پایه ۱۳۹۵

مقدار	واحد	شرح	ردیف
۷۴۳	هزار نوبت راس	مبارزه و کنترل بیماری‌های واگیر و انگلی دام	۱
۱۹۵۳۵	مورد	کنترل و پیشگیری از شیوع بیماری‌های مشترک انسان و دام	۲
۲۴۱۷	مورد	مبارزه و کنترل بیماری‌های طیور، آبزیان و زنبورعسل	۳
۱۲۹۱	مورد	پوشش کنترل کیفی و بهداشتی تولیدات خام دامی و شیلاتی	۴

۲-۷-۳ اهداف کلی بخش دامپزشکی در شهرستان پیشوا

- ارتقاء بهداشت و سلامت دام
- ارتقاء بهداشت و تضمین کیفیت فرآورده‌های خام دامی، خوراک دام، دارو و فرآورده‌های بیولوژیک
- ارتقاء کیفیت و بهداشت واحدهای تولیدی، توزیعی، عرضه و خدمات مرتبط با دامپزشکی

۳-۷-۳ راهبردهای دستیابی به اهداف کلی بخش دامپزشکی

- ارتقاء شاخص‌های کنترل بیماری‌های دام، طیور و آبزیان
- ارتقاء ساختار بهداشتی واحدهای پرورش دام، طیور، آبزیان و صنایع مرتبط
- ارتقاء شاخص‌های سلامت و بهداشت فرآورده‌های خام دامی و خوراک دام، دارو و فرآورده‌های بیولوژیک
- ارتقاء مطالعات کاربردی برای ارزیابی مخاطرات فرآورده‌های خام دامی و خوراک دام، دارو و فرآورده‌های بیولوژیک
- توسعه متوازن و توانمندسازی بخش دولتی و غیردولتی دامپزشکی
- ارتقاء دانش و مهارت‌های ذینفعان
- توسعه خدمات دامپزشکی در مناطق روستایی / عشایری

۴-۷-۳ سیاست‌های راهبردی بخش دامپزشکی

- توسعه آزمایشگاه‌های کنترل کیفی فرآورده‌های خام دامی و خوراک دام، دارو و فرآورده‌های بیولوژیک
- استقرار سامانه‌های HACCP, GMP و... در واحدهای تولیدی، توزیعی، عرضه و خدمات مرتبط با دامپزشکی
- اقدامات کنترلی و ریشه کنی در خصوص بیماری‌های آگزوتیک و اجرای سیستم پایش مستمر و امنیت زیستی
- استقرار سیستم زنجیره سرد حمل / نگهداری / توزیع
- اجراء برنامه‌های سالیانه اقدامات بهداشتی و قرنطینه‌ای با توجه به بیماری‌های شایع
- اجراء برنامه‌های پیشگیری و مبارزه بر علیه بیماری‌های باکتریایی، ویروسی، انگلی و قارچی دام، طیور و آبزیان
- اجراء برنامه‌های کنترل و نظارت بهداشتی اماکن دامی، صنایع وابسته دام، مراکز تهیه، عمل آوری و بسته‌بندی فرآورده‌های خوراکی و غیر خوراکی دامی، مراکز توزیع و عرضه فرآورده‌های خام دامی
- اجراء دستورالعمل‌های فنی و اجرایی برنامه‌های کنترل کننده‌های دارو، هورمون‌ها، سموم و آفت‌کش‌ها، فلزات
- اجراء دستورالعمل‌ها، ضوابط و استانداردهای موجود
- توسعه پوشش بهداشتی دام در برابر بیماری‌های دام، طیور، آبزیان

فصل	کد فصل	برنامه	کد برنامه	هدف/عملیات	واحد اندازه گیری	حجم کل عملیات		اعتبارات ملی	اعتبارات استانی	منابع داخلی مورد نیاز
						حجم کل عملیات	جمع منابع مورد نیاز			
کشاورزی و منابع طبیعی	۱۳۰۶۰۱۵۰۰۰۰	پیشگیری و مبارزه با بیماری‌های دام، طیور و آبزیان	۱۳۰۶۰۱۵۰۰۰۵	پایش طیور	مورد	۵۱۰	۵۲۴	۰	۱۳۹۶	۰
کشاورزی و منابع طبیعی	۱۳۰۶۰۱۵۰۰۰۰۰	پیشگیری و مبارزه با بیماری‌های دام، طیور و آبزیان	۱۳۰۶۰۱۵۰۰۰۰۶	بازدید از مراکز عرضه	مورد	۱۲۷۱	۶۶۱۴	۰	۱۳۹۶	۰
کشاورزی و منابع طبیعی	۱۳۰۶۰۱۵۰۰۰۰۰۰	پیشگیری و مبارزه با بیماری‌های دام، طیور و آبزیان	۱۳۰۶۰۱۵۰۰۰۰۷	نمونه‌برداری از مراکز عرضه	مورد	۲۰	۵۲	۰	۱۳۹۶	۰
						۵۲۰	۵۲۴	۰	۱۳۹۷	۰
						۵۳۱	۶۶۱۴	۰	۱۳۹۸	۰
						۵۴۱	۶۶۱۴	۰	۱۳۹۹	۰
						۵۵۲	۶۶۱۴	۰	۱۴۰۰	۰
						۶۶۱۴	۶۶۱۴	۰	جمع اعتبارات ملی مورد نیاز	۰
						۱۰۶۸	۱۰۶۸	۰	جمع اعتبارات استانی مورد نیاز	۵۲۴
						۰	۰	۰	سایر	۰
						۰	۰	۰	۱۳۹۶	۰
						۰	۰	۰	۱۳۹۷	۰
						۰	۰	۰	۱۳۹۸	۰
						۰	۰	۰	۱۳۹۹	۰
						۰	۰	۰	۱۴۰۰	۰
						۰	۰	۰	جمع منابع داخلی مورد نیاز	۰



بخش محیط زیست

۳-۸ بخش محیط زیست

۳-۸-۱ مقدمه

محیط زیست به عنوان یکی از مهمترین ارکان توسعه پایدار محسوب می‌شود و رشد سایر بخش‌ها در گرو پایداری و کارکرد صحیح آن معنا و مفهوم پیدا می‌کند. توسعه پایدار به عنوان دسترسی به ارزش‌هایی است که مورد نیاز و خواسته مردم است، به طوری که خللی در تأمین نیازهای نسل‌های آینده به وجود نیاید. اولین برنامه برای رسیدن توسعه پایدار را می‌توان اقداماتی در جهت حفظ منابع طبیعی و جلوگیری از تخریب محیط زیست دانست. اداره کل حفاظت محیط زیست استان تهران نیز همچون دیگر واحدهای تابعه سازمان حفاظت محیط زیست کشور در سایر مراکز استانی، از سال ۱۳۵۰ تاکنون با همین عنوان در تحقق رسالت‌های فرانسلی و فراهشی و انجام وظایف قانونی خود مفتخر به خدمت-گزاری به مردم شریف استان تهران بوده است.

مهمترین اهداف این اداره کل را می‌توان در اصل ۵۰ قانون اساسی جمهوری اسلامی ایران یافت که تصریح در حفاظت از محیط زیست و تضمین بهره‌مندی درست و مستمر از محیط زیست و همسو با توسعه پایدار دارد. همچنین پیشگیری و ممانعت از تخریب و آلودگی محیط زیست و حفاظت از تنوع زیستی استان از دیگر اهداف کلانی است که این بخش دنبال می‌کند.

از منظر حاکمیتی و تصدی‌گری، بخش محیط زیست و به تبع آن اداره کل حفاظت محیط زیست استان تهران دارای تکالیف و وظایف زیر است:

- اجرای قوانین و ضوابط مربوط به استقرار و فعالیت واحدهای صنعتی و خدماتی
- کنترل واحدهای آلوده کننده محیط زیست و الزام آنها به رعایت ضوابط و استانداردهای موجود و جلوگیری از ادامه فعالیت واحدهای آلاینده
- نمونه برداری، بررسی و کنترل مواد آلوده کننده محیط زیست در مراکز شهری و صنعت
- جلب همکاری دستگاه‌های اجرایی استان به منظور رعایت ملاحظات زیست محیطی
- انجام طرح‌های مطالعاتی با همکاری مراکز دانشگاهی
- رسیدگی به شکوائیه‌ها و اختلافات مربوط به مسائل محیط زیست
- تعیین و شناسایی زیستگاه‌ها و روابط بوم شناختی موجود بین گونه‌های حیات وحش و محیط آنها
- حفاظت از ذخایر طبیعی و تنوع زیستی در مناطق تحت پوشش
- ارائه راهکار و پیشنهاد جهت ترمیم اثرات سوء ناشی از فعالیت‌های گذشته در محیط زیست طبیعی
- سرشماری وحوش و تعیین میزان بهره‌برداری اصولی از حیات وحش استان
- تهیه و آماده نمودن نمونه‌های گیاهی، جانوری و غیره برای موزه‌های تاریخ طبیعی استان
- بازرسی و نظارت بر عملکرد اجرایی واحدهای تابعه اداره کل و رسیدگی به شکایات مردمی
- اجرای قوانین شکار و صید قوانین حفاظت و بهسازی محیط زیست
- نشر فرهنگ زیست محیطی در بین افراد جامعه
- مشارکت فعال در تهیه و تدوین برنامه‌های کوتاه مدت، میان مدت و بلند مدت محیط زیست استان

۳-۸-۲ وضعیت تولید و دفن پسماند

جدول ۳-۱۲ میزان تولید پسماند (تن در روز)

نوع پسماند	استان	شهرستان	نسبت شهرستان به استان (درصد)
پسماند عادی	۱۱۰۳۶	۷۹ تن	۰.۶۷
پسماند پزشکی	۱۱۵.۴۶	۳.۱ تن	۰.۸۷
ساخته‌مانی و عمرانی	۶۱۵۰۲	۵۰ کیلوگرم	۰.۰۸

ماخذ: اداره کل حفاظت محیط زیست استان تهران

جدول ۳-۱۳ وضعیت دفن پسماند

نام مرکز	وسعت	نحوه امحاء
مرکز دفن زباله شهرستان پیشوا (تپه‌های مصطفی آباد)	۵ هکتار	دفن در ترانشه با خاک پوششی

ماخذ: اداره کل حفاظت محیط زیست استان تهران

۳-۸-۳ وضعیت واحدهای صنعتی و کارگاهی

جدول ۳-۱۴ وضعیت زیست محیطی واحدهای صنعتی

شهرستان	عنوان
۸۰	تعداد کل واحدهای صنعتی و کارگاهی
۶۵	تعداد واحدهای صنعتی دارای مجوز
۱	تعداد شهرک‌ها، نواحی و لکه‌های صنعتی

۳-۸-۴ وضعیت شهرک‌های صنعتی

در شهرستان پیشوا تعداد ۸۰ واحد صنعتی و کارگاهی فعال می‌باشند که از این تعداد ۶۵ واحد (۸۱.۲ درصد) دارای مجوز هستند.

جدول ۳-۱۵ وضعیت شهرک‌های صنعتی پیشوا

ردیف	نام شهرک	وسعت/هکتار	تعداد واحدهای صنعتی مستقر	فضای سبز /هکتار	حجم فاضلاب تولیدی/شبهانه روز	تصفیه خانه دارد / ندارد
۱	شهرک صنعتی پیشوا	۱۴۱۰	۷۵ واحد استقرار ۱۴ واحد بهره‌برداری ۹ واحد فعال میباشد	۷۳ هکتار	۱۰۰ متر مکعب	ندارد

ماخذ: اداره کل حفاظت محیط زیست استان تهران



تصویر ۳-۵ وضعیت شهرک‌های صنعتی پیشوا

ماخذ: اداره کل حفاظت محیط زیست استان تهران

۳-۸-۵ تعیین اهداف کلی بخش محیط زیست

- کاهش انتشار آلاینده‌های زیست محیطی
- جلوگیری از تخریب و آلودگی محیط زیست و منابع طبیعی و احیا آنها
- حفاظت و احیای تنوع زیستی
- حکمرانی مطلوب محیط زیستی
- دستیابی به اهداف توسعه پایدار

۳-۸-۶ راهبردهای دستیابی به اهداف کلی

راهبردهای رسیدن به هدف کلی	اهداف کلی	ردیف
<ul style="list-style-type: none"> - توسعه اقتصاد کم کربن - توسعه فناوری‌های سبز و ارتقاء بهره‌وری سبز - بهبود کیفیت هوا، آب و خاک - کنترل انتشار گازهای گلخانه‌ای 	کاهش انتشار آلاینده‌های زیست محیطی	۱

ردیف	اهداف کلی	راهبردهای رسیدن به هدف کلی
۲	جلوگیری از تخریب و آلودگی محیط زیست و منابع طبیعی و احیا آنها	<ul style="list-style-type: none"> - حفاظت و بهره‌برداری خردمندانه از منابع طبیعی - اعمال هزینه‌های آلودگی و تخریب محیط زیست در ارزیابی و محاسبات طرح‌ها و اقتصاد - مدیریت و کاهش مصرف کود و سم شیمیایی
۳	حفاظت و احیای تنوع زیستی	<ul style="list-style-type: none"> - حفظ تنوع زیستی و بهبود شرایط زیست بوم‌های خسارت دیده، بحرانی
۴	حکمرانی مطلوب محیط زیستی	<ul style="list-style-type: none"> - مدیریت یکپارچه، کنترل و بهبود کمی و کیفی منابع آب، خاک و هوا - تمرکززدایی و واگذاری مسئولیت‌ها و تقسیم وظایف بر اساس تخصص و مهارت و استفاده از جوامع محلی - ارتقای آموزش و مشارکت‌های مردمی برای حفاظت از محیط زیست و منابع طبیعی - ارزشگذاری خدمات تنوع زیستی، محاسبه خسارت و سبز شدن حساب‌های ملی - توسعه و اشاعه اطلاعات زیست محیطی
۵	دستیابی به اهداف توسعه پایدار	<ul style="list-style-type: none"> - تعیین ظرفیت و توان اکولوژیک - تعیین ردپای اکولوژیک - نظارت بر نحوه تغییرات کاربری اراضی
۶	ساماندهی صنایع	<ul style="list-style-type: none"> - انتقال صنایع مزاحم و انتقالی به شهرک‌های صنعتی موجود - استفاده از پتانسیل‌های موجود جهت جلوگیری از رشد صنعت
۷	ارتقاء منابع مالی	<ul style="list-style-type: none"> - تامین منابع مالی با استفاده از ظرفیت‌های قانونی موجود داخلی

۷-۸-۳ سیاست‌های راهبردی محیط زیست

ردیف	راهبردها	سیاست‌ها	اقدامات اساسی
۱	توسعه اقتصاد کم کربن	<ul style="list-style-type: none"> - اتخاذ سیاست‌های تشویقی و تنبیهی در جهت کاهش آلاینده‌گی و حمایت از انرژی‌های نو و تجدیدپذیر - استفاده از ابزارهای مالی مانند وضع عوارض و مالیات بر واحدهای ایجاد کننده آلاینده‌گی و استفاده در جهت اهداف زیست محیطی - درونی کردن هزینه‌های تخریب و آلودگی محیط زیست در هزینه فایده طرح‌ها و پروژه‌های اثر گذار بر محیط زیست 	<ul style="list-style-type: none"> - کمک فنی به بنگاه‌ها به منظور تغییر تکنولوژی برای کاهش آلاینده‌گی و تولید محصولات با آلاینده‌گی کمتر - اختصاص بخشی از عوارض حاصل از آلاینده‌گی صنایع به محیط زیست (تبصره ۱ ماده ۳۸ قانون مالیات بر ارزش افزوده) از سوی متولیان امر با ایجاد محمل قانونی - حمایت از صنایع جهت اعطای تسهیلات کم بهره برای بازسازی و نوسازی صنایع فرسوده - حمایت از توسعه سیستم ریلی درون شهری و برون شهری در صورت در نظر گرفتن جوانب زیست محیطی و انجام بررسی‌های لازم در راستای کاهش انتشار گازهای آلاینده و

ردیف	راهبردها	سیاست‌ها	اقدامات اساسی
			<p>گلخانه‌ای</p> <p>— اجرای برنامه‌های کاهش انتشار گازهای آلاینده در بخش‌های کشاورزی، صنعت، انرژی</p> <p>— نظارت بر ایجاد سیستم پایش لحظه‌ای آلودگی در صنایع بزرگ</p>
۲	توسعه فناوری‌های سبز، ارتقای بهره‌وری سبز، گسترش اقتصاد سبز و کارآفرینی سبز	<p>— حمایت جهت معافیت‌های مالیاتی در خصوص فناوری‌های سبز</p> <p>— توسعه رویکرد بوم‌شناسی صنعتی</p> <p>— استقرار نظام جامع مدیریت اجرایی پسماندها</p> <p>— توسعه و حمایت از صنایع بازیافت</p> <p>— توسعه ساز و کارهای اجرای بهره‌وری سبز</p> <p>— فرهنگ سازی و گسترش اقتصاد سبز با توجه به اقتصاد مقاومتی</p> <p>— حمایت از کارآفرینی سبز</p> <p>— برقراری اصل احتیاطی در توسعه فناوری‌ها و مرز دانش در حوزه زیست فن آوری، نانو تکنولوژی و علوم شناختی زیست محیطی</p>	<p>— معرفی جهت برخورداری از وام‌های کم بهره برای توسعه فناوری سبز</p> <p>— حمایت از توسعه صنایع بازیافت و فناوری‌های سبز</p> <p>— حمایت و پشتیبانی از پژوهش‌های کاربردی برای توسعه فناوری‌های سبز</p> <p>— مشارکت در تدوین شاخص‌ها و معیارهای بهره‌وری سبز</p> <p>— توسعه و تدوین برنامه‌های آموزشی برای اشاعه بهره‌وری سبز</p> <p>— نظارت بر تدوین و اجرای برنامه بازیافت پسماندها</p> <p>— مشارکت در طراحی مدل مناسب خرید خدمات مدیریت پسماند با در نظر گرفتن ضوابط و ملاحظات زیست محیطی</p> <p>— استقرار نظام جامع مدیریت پسماندها با استقرار نظام ارزیابی، نظارت و پایش</p> <p>— حمایت از بخش خصوصی و نظارت بر ارتقاء کیفیت مدیریت پسماندهای پزشکی با لحاظ چرخه تفکیک، جمع آوری و دفع مجزا</p> <p>— نظارت بر ساماندهی مدیریت بازیافت و مشارکت در تدوین نظام بازرسی فنی و بهداشتی فعالیت‌های بازیافت</p>
۳	بهبود کیفیت هوا، آب و خاک	<p>— مطالعه و بررسی آلاینده‌های هوا، آب و خاک</p> <p>— شناسایی و بهسازی مناطق دارای خاک‌های آلوده</p> <p>— توسعه فناوری‌های پالایش خاک بویژه گیاه پالایی</p> <p>— استفاده از سازو کارهای اقتصادی برای بهبود کیفیت آب و هوا از جمله</p>	<p>— توسعه و تکمیل سیستم پایش منابع آب و هوا و خاک</p> <p>— اجرای مطالعات موردی برای پالایش خاک با استفاده از گیاهان</p> <p>— مشارکت در تدوین دستورالعمل‌های لازم برای نظارت و ارزیابی فعالیت‌های تولیدی و زیربنایی اثرگذار بر محیط زیست</p> <p>— کمک فنی به بنگاه‌ها به منظور تغییر تکنولوژی</p>

ردیف	راهبردها	سیاست‌ها	اقدامات اساسی
		<ul style="list-style-type: none"> استفاده از مجوزهای قابل مبادله – توسعه سیستم‌های پایش آلاینده‌های آب، هوا و خاک – استقرار نظام جامع مدیریت پسماند 	<ul style="list-style-type: none"> برای کاهش آلاینده‌گی و کاهش مصرف آب و تولید محصولات با آلاینده‌گی کمتر – حمایت و پشتیبانی از فناوری‌های بهسازی و پاکسازی محیط زیست – حمایت از پروژه‌های تحقیقاتی کاربردی برای پالایش منابع آب و خاک و در زمینه کاهش آلودگی‌های هوا – تقویت و توانمندسازی آزمایشگاه‌های سنجش آلاینده‌های آب، هوا و خاک – معرفی و حمایت جهت اعطای وام‌های کم بهره برای صنایع جهت تصفیه آلاینده‌های آب، خاک و هوا – تهیه بانک اطلاعات آلاینده‌های آب، خاک و هوا
۴	کنترل انتشار گازهای گلخانه‌ای	<ul style="list-style-type: none"> – استفاده از ابزارهای مالی و پولی (مالیات بر کربن) برای کاهش انتشار گازهای گلخانه‌ای – توسعه پوشش‌های گیاهی برای جذب گازهای گلخانه‌ای – توسعه فناوری‌های جذب گازهای گلخانه‌ای – توانمندسازی برای جذب منابع مالی از طریق کمک‌های بین‌المللی نظیر بانک جهانی، جایکا، یونپ و... – حمایت و معرفی جهت اعطای وام‌های کم بهره به تولیدکنندگان جهت کاهش انتشار گازهای گلخانه‌ای – توسعه فناوری‌های پاک و غیر آلاینده 	<ul style="list-style-type: none"> – مشارکت در تدوین استانداردهای انتشار گازهای گلخانه‌ای – مشارکت در روزآمد کردن استانداردهای انتشار گازهای گلخانه‌ای – استفاده از سازوکارهای اقتصادی برای کاهش انتشار از جمله سیستم‌های مجوزهای قابل مبادله – استفاده از ظرفیت‌ها و کمک‌های بین‌المللی – نظارت بر مکان‌های دفع پسماندهای شهری به منظور کاهش انتشار گاز متان – پیگیری جهت استفاده از سازوکارهای قیمتی از جمله مالیات بر کربن برای کاهش انتشار گازهای گلخانه‌ای

۳-۸-۸ اهداف کمی و منابع مالی مورد نیاز اداره کل حفاظت محیط زیست استان تهران در شهرستان پیشوا طی سال‌های برنامه ششم توسعه

توضیحات	منابع داخلی مورد نیاز					جمع اعتبارات استانی مورد نیاز ارزش افزوده	اعتبارات استانی					اعتبارات ملی					جمع کل عملیات	هدف/عملیات	کد برنامه	برنامه	کد فصل	فصل																
	جمع منابع داخلی مورد نیاز	۱۳۹۰	۱۳۹۹	۱۳۹۸	۱۳۹۷		جمع اعتبارات ملی مورد نیاز	۱۳۹۶	۱۳۹۷	۱۳۹۸	۱۳۹۹	۱۴۰۰	جمع منابع مورد نیاز	۱۳۹۶	۱۳۹۷	۱۳۹۸							۱۳۹۹	۱۴۰۰	واحد اندازه گیری													
																										۱۳۹۶	۱۳۹۷	۱۳۹۸	۱۳۹۹	۱۴۰۰								
نیروگاه‌ها و صنایع	۰	۰	۰	۰	۰	۰	۰	۰	۰	۰	۰	۰	۰	۰	۰	۰	۰	میشون تن در سال	میزان کاهش انتشار گازهای گلخانه‌ای نسبت به روند موجود	۱۴۰۳۰۰۱۰۰۰	پایش و مدیریت آلاینده‌ها	۱۴۰۳۰۰۰۰۰۰	کاهش آلودگی															
	۰	۰	۰	۰	۰	۰	۰	۰	۰	۰	۰	۰	۰	۰	۰	۰	۰	درصد						نظارت بر نصب، ارتقا و توسعه سیستم‌های جمع آوری و تصفیه پساب و فاضلاب	۱۴۰۳۰۰۱۰۰۰	پایش و مدیریت آلاینده‌ها	۱۴۰۳۰۰۰۰۰۰	کاهش آلودگی										
	۰	۰	۰	۰	۰	۰	۰	۰	۰	۰	۰	۰	۰	۰	۰	۰	۰	درصد											نظارت بر نصب، ارتقا و توسعه سیستم‌های بازچرخانی پساب و فاضلاب	۱۴۰۳۰۰۱۰۰۰	پایش و مدیریت آلاینده‌ها	۱۴۰۳۰۰۰۰۰۰	کاهش آلودگی					
	۰	۰	۰	۰	۰	۰	۰	۰	۰	۰	۰	۰	۰	۰	۰	۰	۰	درصد																خود اظهاری در پایش منابع صنعتی، خدماتی و معدنی	۱۴۰۳۰۰۱۰۰۰	پایش و مدیریت آلاینده‌ها	۱۴۰۳۰۰۰۰۰۰	کاهش آلودگی
	۰	۰	۰	۰	۰	۰	۰	۰	۰	۰	۰	۰	۰	۰	۰	۰	۰	درصد																				
صاحبان صنایع/ نظارت با محیط زیست	۰	۰	۰	۰	۰	۰	۰	۰	۰	۰	۰	۰	۰	۰	۰	۰	۰	درصد	خود اظهاری در پایش منابع صنعتی، خدماتی و معدنی	۱۴۰۳۰۰۱۰۰۰	پایش و مدیریت آلاینده‌ها	۱۴۰۳۰۰۰۰۰۰	کاهش آلودگی															
	۰	۰	۰	۰	۰	۰	۰	۰	۰	۰	۰	۰	۰	۰	۰	۰	۰	۰						درصد														
	۰	۰	۰	۰	۰	۰	۰	۰	۰	۰	۰	۰	۰	۰	۰	۰	۰	۰						درصد														
	۰	۰	۰	۰	۰	۰	۰	۰	۰	۰	۰	۰	۰	۰	۰	۰	۰	۰						درصد														
	۰	۰	۰	۰	۰	۰	۰	۰	۰	۰	۰	۰	۰	۰	۰	۰	۰	۰						درصد														

توضیحات	منابع داخلی مورد نیاز		اعتبارات استانی		اعتبارات ملی		حجم کل عملیات		هدف/عملیات	کد برنامه	برنامه	کد فصل	فصل
	جمع منابع داخلی مورد نیاز	ارزش افزوده	جمع اعتبارات استانی مورد نیاز		جمع اعتبارات ملی مورد نیاز		حجم کل عملیات						
			۱۳۹۶	۱۳۹۷	۱۳۹۸	۱۳۹۹	۱۴۰۰	۱۳۹۶					
شهرداری ها/نیروی انتظامی/راهنمایی رانندگی/نیرو/شرکت پخش فراورده های نفتی/صنعت معدن و تجارت/بهداشت و درمان و آموزش پزشکی/استانداری/هواشناسه ی/منابع طبیعی- با نظارت محیط زیست	۰	۰	۰	۰	۰	۰	۰	۰	درصد	۱۴۰۳۰۰۰۰۰۰	پایش و مدیریت آلاینده ها	۱۴۰۳۰۰۰۰۰۰	کاهش آلودگی
	۰	۰	۰	۰	۰	۰	۰	۰	درصد	۱۴۰۳۰۰۰۰۰۰	پایش و مدیریت آلاینده ها	۱۴۰۳۰۰۰۰۰۰	کاهش آلودگی
در خصوص صوت: محیط زیست با همکاری وزارت بهداشت، درمان و آموزش- پزشکی، شهرداری ها و سایر دستگاه های مربوط ادر خصوص امواج: محیط زیست با همکاری انرژی اتمی و بهداشت، درمان و آموزش پزشکی و ارتباطات و فناوری اطلاعات	۰	۰	۰	۰	۰	۰	۰	۰	درصد	۱۴۰۳۰۰۰۰۰۰	پایش و مدیریت آلاینده ها	۱۴۰۳۰۰۰۰۰۰	کاهش آلودگی
	۰	۰	۰	۰	۰	۰	۰	۰	درصد	۱۴۰۳۰۰۰۰۰۰	پایش و مدیریت آلاینده ها	۱۴۰۳۰۰۰۰۰۰	کاهش آلودگی
جمع کل عملیات	۳۹۰۰	۳۹۰۰	۱۰۱۳۰۰	۲۹۳۰۰۰	۲۲۹۰۰۰۰	۱۸۷۰۰۰۰	۱۶۲۰۰۰۰	۱۴۲۰۰۰۰	۱۰۱۳۰۰	۱۰۱۳۰۰	تدوین و اجرای برنامه جامع مقابله با گرد و غبار	۱۴۰۳۰۰۰۰۰۰	کاهش آلودگی
	۱۳۹۶	۱۳۹۷	۱۳۹۸	۱۳۹۹	۱۴۰۰	۱۳۹۶	۱۳۹۷	۱۳۹۸	۱۳۹۹	۱۴۰۰	تدوین و اجرای برنامه جامع کاهش آلودگی صدا و امواج	۱۴۰۳۰۰۰۰۰۰	کاهش آلودگی
واحد اندازه گیری	۵	۶	۷	۹	۱۲	۳۹۰۰	۱۰۱۳۰۰	۱۴۲۰۰۰	۵	۶	۷	۹	۱۲

توضیحات	جمع منابع داخلی مورد نیاز	منابع داخلی مورد نیاز		جمع اعتبارات استانی مورد نیاز	اعتبارات استانی		جمع اعتبارات ملی مورد نیاز	اعتبارات ملی		جمع کل عملیات	هدف/عملیات	کد برنامه	برنامه	کد فصل	فصل		
		ارزش افزوده			اعتبارات استانی			اعتبارات ملی								حجم کل عملیات	
		تعداد	درصد		تعداد	درصد		تعداد	درصد							تعداد	درصد
صاحبان صنایع/ نظارت با محیط زیست	۰	۰	۰	۰	۰	۰	۰	۰	۰	۰	ایجاد سیستم پایش بر خط هوا (صنایع و غیره)	۱۴۰۳۰۱۰۰۰	پایش و مدیریت آلاینده‌ها	۱۴۰۳۰۰۰۰۰	کاهش آلودگی		
صاحبان صنایع/ نظارت با محیط زیست	۰	۰	۰	۰	۰	۰	۰	۰	۰	۰	ایجاد سیستم پایش بر خط پساب و فاضلاب	۱۴۰۳۰۱۰۰۰	پایش و مدیریت آلاینده‌ها	۱۴۰۳۰۰۰۰۰	کاهش آلودگی		
	۰	۰	۸۸۰۰	۰	۲۴۰۰۰۰	۰	۲۴۰۰۰۰	۰	۲۴۰۰۰	۳۶۰۰۰	توانمندسازی آزمایشگاه‌های محیط زیست استان تهران جهت پایش	۱۴۰۳۰۱۰۰۰	پایش و مدیریت آلاینده‌ها	۱۴۰۳۰۰۰۰۰	کاهش آلودگی		
	۰	۰	۰	۰	۲۱۰۰۰۰۰	۰	۲۱۰۰۰۰۰	۰	۲۱۰۰۰	۵۰۰	مطالعه و نظارت بر کاهش فرسایش خاک	۱۴۰۳۰۱۰۰۰	پایش و مدیریت آلاینده‌ها	۱۴۰۳۰۰۰۰۰	کاهش آلودگی		
	۰	۰	۰	۰	۱۷۰۰۰۰۰	۰	۱۷۰۰۰۰۰	۰	۱۷۰۰۰	۲۵۰۰۰	ایجاد، ارتقا و گسترش سیستم‌های پایش منابع محیط زیستی	۱۴۰۳۰۱۰۰۰	پایش و مدیریت آلاینده‌ها	۱۴۰۳۰۰۰۰۰	کاهش آلودگی		
	۰	۰	۰	۰	۱۳۹۷	۰	۱۳۹۷	۰	۱۳۹۷	۴							
	۰	۰	۰	۰	۱۳۹۸	۰	۱۳۹۸	۰	۱۳۹۸	۴							
	۰	۰	۰	۰	۱۳۹۹	۰	۱۳۹۹	۰	۱۳۹۹	۶							
	۰	۰	۰	۰	۱۴۰۰	۰	۱۴۰۰	۰	۱۴۰۰	۸							
	۰	۰	۰	۰	جمع اعتبارات استانی مورد نیاز	۰	جمع اعتبارات ملی مورد نیاز	۰	جمع کل عملیات	۲۵۰۰۰							
	۰	۰	۰	۰	۱۳۹۶	۰	۱۳۹۶	۰	۱۳۹۶	۳							
	۰	۰	۰	۰	۱۳۹۷	۰	۱۳۹۷	۰	۱۳۹۷	۴							
	۰	۰	۰	۰	۱۳۹۸	۰	۱۳۹۸	۰	۱۳۹۸	۴							
	۰	۰	۰	۰	۱۳۹۹	۰	۱۳۹۹	۰	۱۳۹۹	۶							
	۰	۰	۰	۰	۱۴۰۰	۰	۱۴۰۰	۰	۱۴۰۰	۸							

توضیحات	جمع منابع داخلی مورد نیاز	منابع داخلی مورد نیاز						جمع اعتبارات استانی مورد نیاز	اعتبارات استانی						جمع اعتبارات ملی مورد نیاز	اعتبارات ملی						جمع کل عملیات	هدف/عملیات	کد برنامه	برنامه	کد فصل	فصل						
		ارزش افزوده							جمع اعتبارات استانی مورد نیاز							جمع منابع مورد نیاز												حجم کل عملیات					
		۱۳۹۶	۱۳۹۷	۱۳۹۸	۱۳۹۹	۱۴۰۰	جمع		۱۳۹۶	۱۳۹۷	۱۳۹۸	۱۳۹۹	۱۴۰۰	جمع		۱۳۹۶	۱۳۹۷	۱۳۹۸	۱۳۹۹	۱۴۰۰	جمع							۱۳۹۶	۱۳۹۷	۱۳۹۸	۱۳۹۹	۱۴۰۰	جمع
	۰	۰	۰	۰	۰	۰	۰	۰	۰	۰	۰	۰	۰	۰	۰	۰	۰	۰	۰	۰	۰	۰	۰	۰	۰	۰	۰	کاهش آلودگی	۱۴۰۳۰۰۰۰۰۰۰	پایش و مدیریت آلاینده‌ها	۱۴۰۳۰۰۰۰۰۰۰	ارتقا مطالعات و تحقیقات علمی و بهره مندی از فناوری‌های نوآورانه در زمینه محیط زیست	
محیط زیست با همکاری شهرداری‌ها و صنعت، معدن و تجارت	۰	۰	۰	۰	۰	۰	۰	۰	۰	۰	۰	۰	۰	۰	۰	۰	۰	۰	۰	۰	۰	۰	۰	۰	۰	۰	کاهش آلودگی	۱۴۰۳۰۰۰۰۰۰۰	پایش و مدیریت آلاینده‌ها	۱۴۰۳۰۰۰۰۰۰۰	انتقال صنایع مزاحم و انتقالی به شهرک‌های صنعتی موجود		
صاحبان صنایع/صنعت، معدن و تجارت/محیط زیست	۰	۰	۰	۰	۰	۰	۰	۰	۰	۰	۰	۰	۰	۰	۰	۰	۰	۰	۰	۰	۰	۰	۰	۰	۰	۰	کاهش آلودگی	۱۴۰۳۰۰۰۰۰۰۰	پایش و مدیریت آلاینده‌ها	۱۴۰۳۰۰۰۰۰۰۰	توسعه استفاده از تکنولوژی‌های جدید و نوین در صنایع		
صنعت، معدن و تجارت/محیط زیست	۰	۰	۰	۰	۰	۰	۰	۰	۰	۰	۰	۰	۰	۰	۰	۰	۰	۰	۰	۰	۰	۰	۰	۰	۰	۰	کاهش آلودگی	۱۴۰۳۰۰۰۰۰۰۰	پایش و مدیریت آلاینده‌ها	۱۴۰۳۰۰۰۰۰۰۰	ساماندهی شهرک‌های صنعتی موجود		
	۰	۰	۰	۰	۰	۰	۰	۰	۰	۰	۰	۰	۰	۰	۰	۰	۰	۰	۰	۰	۰	۰	۰	۰	۰	۰	کاهش آلودگی	۱۴۰۳۰۰۰۰۰۰۰	پایش و مدیریت آلاینده‌ها	۱۴۰۳۰۰۰۰۰۰۰	تامین منابع مالی با استفاده از ظرفیت‌های قانونی موجود داخلی و کمک‌های بین المللی		

توضیحات	جمع منابع داخلی مورد نیاز	منابع داخلی مورد نیاز		اعتبارات استانی		اعتبارات ملی		حجم کل عملیات		هدف/عملیات	کد برنامه	برنامه	کد فصل	فصل		
		ارزش افزوده		جمع اعتبارات استانی مورد نیاز		جمع اعتبارات ملی مورد نیاز		حجم کل عملیات								
		۱۳۹۶	۱۳۹۷	۱۳۹۸	۱۳۹۹	۱۴۰۰	۱۳۹۶	۱۳۹۷	۱۳۹۸						۱۳۹۹	۱۴۰۰
		۰	۰	۰	۰	۰	۰	۰	۰						۰	۰
اعتبار ملی از محل فرهنگ‌سازی و ارتقاء مشارکت‌های مردمی	۰	۰	۰	۱۲۰۰	۲۴۰۰	۴۸۰۰	۱۵۰۰	۲۷۰۰	۲۷۰۰	۲۵۰۰۰	۱۴۰۳۰۰۱۰۰۰	پایش و مدیریت آلاینده‌ها	۱۴۰۳۰۰۰۰۰۰	کاهش آلودگی		
		۰	۰	۵۰۰۰	۱۳۰۰۰۰	۲۱۰۰۰۰۰	۰	۱۰۰۰۰	۱۰۰۰۰	۱۰۰۰۰	۱۰۰۰۰	۱۴۰۴۰۰۲۰۰۰	حفاظت، احیا و بهسازی زیست بوم‌های خشکی	۱۴۰۴۰۰۰۰۰۰	حفاظت از گونه‌های زیستی	
		۰	۰	۳۰۰۰	۵۴۰۰۰	۷۶۰۰۰	۰	۳۰۰۰	۲۵۰۰۰	۲۵۰۰۰	۲۵۰۰۰	۱۴۰۴۰۰۲۰۰۰	حفاظت، احیا و بهسازی زیست بوم‌های خشکی	۱۴۰۴۰۰۰۰۰۰	حفاظت از گونه‌های زیستی	
		۰	۰	۳۰۰۰	۵۳۰	۷۱۰	۰	۳۰۰۰	۱۷۰۰۰	۱۷۰۰۰	۱۴۰۴۰۰۱۰۰۰	حفاظت و بهره‌برداری پایدار از زیست بوم‌های آبی	۱۴۰۴۰۰۰۰۰۰	حفاظت از گونه‌های زیستی		
		۰	۰	۰	۰	۰	۰	۰	۰	۰	۰	۰	تدوین و اجرای برنامه جامع آموزش محیط زیستی	درصد		
		۰	۰	۰	۰	۰	۰	۰	۰	۰	۰	۰	احداث و تکمیل ساختمان‌های پایگاه‌های تحقیقات زیست محیطی	تعداد		
		۰	۰	۰	۰	۰	۰	۰	۰	۰	۰	۰	کاهش اثرات مخاطرات زیست محیطی در مناطق تحت مدیریت	درصد		
		۰	۰	۰	۰	۰	۰	۰	۰	۰	۰	۰	حفاظت و احیاء تالاب‌ها و رودخانه‌ها	درصد		
		۰	۰	۰	۰	۰	۰	۰	۰	۰	۰	۰	جمع منابع مورد نیاز			
		۰	۰	۰	۰	۰	۰	۰	۰	۰	۰	۰	جمع کل عملیات			

فصل چهارم

امور زیربنایی



بخش انرژی

۴- امور زیربنایی در سند توسعه اقتصادی، اجتماعی و فرهنگی شهرستان پیشوا

۴-۱ حوزه برق

۴-۱-۱ مقدمه

شرکت‌های برق منطقه‌ای، توزیع نیروی برق استان و توزیع نیروی برق تهران بزرگ از کارگزاران وزارت نیرو با هدف کلی تأمین برق مطمئن، مستمر و مطلوب با حداقل قیمت تمام شده می‌باشند. وظایف این سه شرکت، همانطور که در سیاست‌های کلان الگوی مصرف آمده است؛ صرفه جویی در مصرف انرژی با اعمال مجموعه‌ای متعادل از اقدامات قیمتی و غیرقیمتی به منظور کاهش مستمر «شاخص شدت انرژی» کشور به حداقل یک دوم میزان کنونی تا پایان برنامه ششم توسعه با تأکید بر سیاست‌های زیر:

- افزایش بازدهی نیروگاه‌ها، متنوع‌سازی منابع تولید برق و افزایش سهم انرژی‌های تجدید پذیر و نوین
- گسترش تولید برق از نیروگاه‌های تولید پراکنده، کوچک مقیاس و پر بازده برق و تولید همزمان برق و حرارت
- اولویت دادن به افزایش بهره‌وری در تولید، انتقال و مصرف انرژی در ایجاد ظرفیت‌های جدید تولید انرژی
- پایش شاخص‌های کلان انرژی با ساز و کار مناسب طی سال‌های برنامه ششم می‌باشد.

۴-۱-۲ بررسی عملکرد گذشته و تبیین وضع موجود شهرستان پیشوا

حوزه انرژی بطور خاص تولید، تأمین و توزیع برق شاخص‌های متعددی را در سه بخش تولید، توزیع و مصرف شامل می‌شود. حوزه تولید شاخص‌هایی چون ظرفیت پست‌های فوق توزیع، خطوط هوایی فوق توزیع و... و حوزه توزیع طول خطوط انتقال، و ظرفیت پست‌ها در بخش انتقال و حوزه مصرف شامل شاخص‌هایی چون تعداد و نوع مشترکین، و وضعیت مصرف بر حسب نوع مشترکین و کل مصرف و... است. عمده شاخص‌های یادشده در قالب جداول زیر برای شهرستان به شرح ذیل ارائه شده است که نشان دهنده وضعیت موجود این شهرستان در حوزه برق می‌باشد.

جدول ۴-۱ اطلاعات توزیع برق شهرستان در پایان سال ۹۵

ردیف	عنوان	واحد	شهرستان	استان	سهم شهرستان از استان (درصد)
۱	تعداد مشترکین	مشترک	۳۹۷۶۱	۲۱۲۸۴۵۱	۱.۹
۲	فروش انرژی	مگاوات ساعت	۲۴۱۹۶۱	۱۱۶۹۲۴۱۳	۲

ماخذ: شرکت توزیع برق شهرستان‌های استان تهران

جدول ۲-۴ تعداد و مصرف انرژی مشترکین به تفکیک تعرفه طی سال‌های برنامه پنجم در شهرستان

سال	خانگی		تجاری		صنعتی		عمومی		کشاورزی		روشنایی معابر	
	تعداد مشترکین	فروش انرژی (MWH)	تعداد مشترکین	فروش انرژی (MWH)	تعداد مشترکین	فروش انرژی (MWH)	تعداد مشترکین	فروش انرژی (MWH)	تعداد مشترکین	فروش انرژی (MWH)	تعداد مشترکین	فروش انرژی (MWH)
۱۳۹۱	۲۴۶۸۰	۴۲۸۹۲	۳۷۱۹	۹۸۵۹	۱۲۴	۱۵۱۱۵	۸۷۵	۱۱۱۱۶	۸۰۰	۱۲۳۰۳۳	-	۸۹۰۲
۱۳۹۲	۲۶۱۸۸	۴۸۸۹۵	۳۹۶۳	۱۱۲۵۵	۱۳۱	۱۶۴۲۹	۱۰۸۵	۱۳۶۹۵	۸۵۶	۱۳۱۶۲۱	-	۹۳۷۰
۱۳۹۳	۳۱۰۷۱	۵۲۲۲۹	۴۰۷۶	۱۲۹۰۲	۱۳۶	۱۵۳۶۴	۱۳۶۲	۱۴۵۸۱	۸۴۵	۱۲۳۱۴۶	-	۵۰۰۰
۱۳۹۴	۳۱۸۷۸	۵۸۹۸۲	۴۱۹۰	۱۳۰۲۸	۱۵۷	۱۵۰۵۸	۱۴۹۵	۲۴۳۶۰	۸۸۰	۱۱۵۵۹۹	-	۴۶۰۱
۱۳۹۵	۳۲۳۵۳	۶۱۴۲۶	۴۴۸۹	۱۵۶۱۸	۱۶۵	۱۹۹۶۲	۱۵۸۸	۱۶۸۰۶	۹۶۲	۱۲۱۳۵۲	۲۰۴	۶۷۹۷

ماخذ: شرکت توزیع برق شهرستان‌های استان تهران

همانطور که در جداول فوق مشاهده می‌گردد حدود ۲ درصد از مشترکین برق استان تهران غیر از تهران بزرگ، متعلق به شهرستان پیشوا می‌باشد که از این تعداد حدود ۸۱ درصد مشترکین خانگی هستند.

۳-۱-۴ تعیین اهداف کلی حوزه برق در شهرستان پیشوا

- افزایش بهره‌وری
- افزایش ظرفیت‌های جدید و استفاده بهینه از منابع و ظرفیت‌های بخش
- ارتقاء امنیت عرضه انرژی مطمئن، پایدار و با کیفیت مناسب
- تنوع بخشی اقتصادی در سبد انرژی کشور با تأکید بر انرژی‌های تجدیدپذیر
- افزایش بازیافت و کاهش هدرروی در تولید و مصرف انرژی
- کاهش پیک بار

۴-۱-۴ راهبردهای دستیابی به اهداف کلی برق

- افزایش قابلیت اطمینان و کیفیت توان
- خدمت رسانی برتر، نوین و کیفی به منظور ارتقا سطح رضایت‌مندی و اعتماد مردم
- کاهش قیمت تمام شده
- ایجاد حداکثر ارزش افزوده از منابع انرژی اولیه کشور
- تبدیل و تولید حامل‌های انرژی با ارزش افزوده بالاتر
- استفاده از روش‌های مختلف تامین مالی با تأکید بر افزایش سرمایه‌گذاری مستقیم خارجی برای اجرای طرح‌های صنعت برق و افزایش سهم مشارکت بخش غیر دولتی (با اولویت بخش خصوصی و تعاونی)
- ارتقا فناوری در تجهیزات و فرایندهای زنجیره انتقال نیروی برق و افزایش میزان استفاده از فناوری‌های نوین دنیا
- کاهش ضایعات و تلفات در بخش تولید، انتقال و توزیع انرژی

۵-۱-۴ سیاست‌های راهبردی برق

- بهبود شاخص‌های کیفی
- بهینه نمودن خدمات به مشترکین و مدیریت مصرف
- انجام اقدامات بهینه سازی و بهبود جهت افزایش راندمان و کارایی بیشتر و کاهش تلفات در مسیر تولید تا مصرف
- جلب مشارکت سرمایه گذاران بخش خصوصی در توسعه ظرفیت مولدهای تولید پراکنده از طریق ساز و کارهای انگیزشی
- اصلاح فرایندهای درون سازمانی برون و سازمانی جهت مشارکت بیشتر بخش خصوصی
- تسهیل فرایندهای مرتبط با اتصال مولدهای تولید پراکنده به شبکه انتقال و فوق توزیع

- انعقاد قراردادهای خرید تضمینی برق و تلاش در جهت استفاده از ظرفیت‌های قانونی به منظور بکارگیری منابع بخش خصوصی در جهت توسعه و نوسازی شبکه انتقال و فوق توزیع
- اهتمام در جهت رفع مشکلات تأمین زمین مورد نیاز پروژه‌های انتقال و فوق توزیع و مشکلات حقوقی مربوطه با همکاری نهادهای مربوطه

۴-۱-۶ اهداف کمی بخش برق در شهرستان

جدول ۳-۴ تعیین اهداف کمی بخش برق طی سال‌های برنامه ششم

تعداد مشترکین	فروش انرژی (MWH)	سال
۴۰۷۲۶	۲۶۳۹۲۱	۱۳۹۶
۴۱۶۹۱	۲۷۸۲۰۷	۱۳۹۷
۴۲۶۵۶	۲۹۲۸۲۵	۱۳۹۸
۴۳۶۲۱	۳۰۷۷۸۷	۱۳۹۹
۴۴۵۸۶	۳۲۳۰۹۸	۱۴۰۰

ماخذ: شرکت توزیع برق شهرستان‌های استان تهران

جدول ۴-۴ تعداد و مصرف انرژی مشترکین به تفکیک تعرفه با افق ۱۴۰۰ در ناحیه پیشوا

روشنایی معابر		کشاورزی		عمومی		صنعتی		تجاری		خانگی		سال
تعداد مشترکین	فروش انرژی (MWH)	تعداد مشترکین	فروش انرژی (MWH)	تعداد مشترکین	فروش انرژی (MWH)	تعداد مشترکین	فروش انرژی (MWH)	تعداد مشترکین	فروش انرژی (MWH)	تعداد مشترکین	فروش انرژی (MWH)	
۲۱۱	۶۹۶۷	۱۰۴۴	۱۲۷۱۰۵	۱۶۸۱	۲۶۴۹۶	۱۷۴	۲۱۸۰۹	۴۷۸۸	۱۷۶۵۰	۳۲۸۲۸	۶۳۸۹۴	۱۳۹۶
۲۱۸	۷۱۴۱	۱۱۲۶	۱۳۲۸۵۸	۱۷۷۴	۲۸۲۰۰	۱۸۳	۲۳۷۰۵	۵۰۸۷	۱۹۸۰۵	۳۳۳۰۳	۶۶۴۹۸	۱۳۹۷
۲۲۵	۷۳۲۰	۱۲۰۸	۱۳۸۶۱۱	۱۸۶۷	۲۹۹۴۸	۱۹۲	۲۵۶۵۴	۵۳۸۶	۲۲۰۸۴	۳۳۷۷۸	۶۹۲۰۸	۱۳۹۸
۲۳۲	۷۵۰۳	۱۲۹۰	۱۴۴۳۶۴	۱۹۶۰	۳۱۷۴۵	۲۰۱	۲۷۶۶۰	۵۶۸۵	۲۴۴۸۷	۳۴۲۵۳	۷۲۰۲۸	۱۳۹۹
۲۳۹	۷۶۹۰	۱۳۷۲	۱۵۰۱۱۷	۲۰۵۳	۳۳۵۸۷	۲۱۰	۲۹۷۲۷	۵۹۸۴	۲۷۰۱۴	۳۴۷۲۸	۷۴۹۶۳	۱۴۰۰

ماخذ: شرکت توزیع برق شهرستان‌های استان تهران

۷-۱-۴ پیشران‌های توسعه بخش برق در شهرستان پیشوا

- احداث پست ۶۳/۲۰ کیلوولت شهرک صنعتی پیشوا
- ایجاد ارتباطات ۶۳ کیلوولت پست شهرک صنعتی پیشوا

۸-۱-۴ عنوان برنامه و طرح‌های عملیاتی شهرستان پیشوا در بخش برق طی سال‌های برنامه ششم

عنوان برنامه:

- کاهش تلفات شبکه توزیع نیروی برق شهرستان

عنوان طرح‌های عملیاتی:

- کاهش تعداد مشترکین قرائت نشده
- تعویض کنتورهای آنالوگ به دیجیتال
- کشف برق‌های غیرمجاز
- اصلاح شبکه با احداث کابل خودنگهدار
- اصلاح سیستم ارت
- کنترل و اصلاح اتصالات سست
- نصب خازن
- بهبود ضریب بار
- کاهش پیک بار

عنوان برنامه:

- توسعه انرژی‌های تجدیدپذیر و تولیدات پراکنده در شبکه توزیع برق

عنوان طرح‌های عملیاتی:

- توسعه سیستم‌های خورشیدی
- توسعه مولدهای CHP
- تهیه Help Desk

عنوان برنامه:

- هوشمندسازی شبکه با نصب کنتور هوشمند

عنوان طرح‌های عملیاتی:

- اجرای سیستم AMI
- گسترش تعداد پست‌های اتوماسیون

۴-۱-۱۰ اهداف کمی و منابع مالی مورد نیاز شرکت توزیع نیروی برق استان تهران در شهرستان پیشوا طی سال‌های برنامه ششم توسعه

ردیف	فصل	کد فصل	برنامه	کد برنامه	هدف کمی / عملیات	حجم عملیات در طول سال‌های برنامه شهرستان		اعتبارات ملی	اعتبارات استانی	منابع داخلی دستگاه				توضیحات		
						جمع کل منابع مورد نیاز برای انجام برنامه	واحد اندازه گیری			جمع منابع داخلی دستگاه	جمع اعتبارات استانی مورد نیاز	جمع اعتبارات استانی مورد نیاز	جمع اعتبارات استانی مورد نیاز		جمع اعتبارات استانی مورد نیاز	
۱	انرژی	۱۳۰۱۰۵۰۰۰۰۰۰	توسعه امور برق / احداث و بهره‌برداری از انشعاب	۱۳۰۱۰۵۰۰۰۰۰۰	خانگی	تعداد	۲۳۸۳۸	تعداد	.	جمع اعتبارات استانی مورد نیاز	۱۳۹۶	۱۳۹۷	۱۳۹۸	۱۳۹۹	۱۴۰۰	۲۷۷,۹۶۴
							۳۳۳,۰۳۰				۳۳۳,۰۳۰	۳۳۳,۰۳۰	۳۳۳,۰۳۰	۳۳۳,۰۳۰		
							۳۳۰,۷۷۸,۰				۳۳۰,۷۷۸,۰	۳۳۰,۷۷۸,۰	۳۳۰,۷۷۸,۰	۳۳۰,۷۷۸,۰		
							۳۴۲,۵۳۰				۳۴۲,۵۳۰	۳۴۲,۵۳۰	۳۴۲,۵۳۰	۳۴۲,۵۳۰		
							۳۴۰,۷۲۸,۰				۳۴۰,۷۲۸,۰	۳۴۰,۷۲۸,۰	۳۴۰,۷۲۸,۰	۳۴۰,۷۲۸,۰		
							۱۶۸,۸۹۰,۰				۱۶۸,۸۹۰,۰	۱۶۸,۸۹۰,۰	۱۶۸,۸۹۰,۰	۱۶۸,۸۹۰,۰		
							۲۶۹,۹۳۰,۰				۲۶۹,۹۳۰,۰	۲۶۹,۹۳۰,۰	۲۶۹,۹۳۰,۰	۲۶۹,۹۳۰,۰		
							۱۶۳,۵۲۰,۱				۱۶۳,۵۲۰,۱	۱۶۳,۵۲۰,۱	۱۶۳,۵۲۰,۱	۱۶۳,۵۲۰,۱		
							۴۷۸۸				۴۷۸۸	۴۷۸۸	۴۷۸۸	۴۷۸۸		
							۵,۰۸۷,۰				۵,۰۸۷,۰	۵,۰۸۷,۰	۵,۰۸۷,۰	۵,۰۸۷,۰		
۲	انرژی	۱۳۰۱۰۵۰۰۰۰۰۰	توسعه امور برق / احداث و بهره‌برداری از انشعاب	۱۳۰۱۰۵۰۰۰۰۰۰	تجاری	تعداد	۱۷۴	تعداد	.	جمع اعتبارات استانی مورد نیاز	۱۳۹۶	۱۳۹۷	۱۳۹۸	۱۳۹۹	۱۴۰۰	۱۶۳,۵۲۰,۱
							۱۸۳,۰				۱۸۳,۰	۱۸۳,۰	۱۸۳,۰	۱۸۳,۰		
							۱۹۲,۰				۱۹۲,۰	۱۹۲,۰	۱۹۲,۰	۱۹۲,۰		
							۲۰۱,۰				۲۰۱,۰	۲۰۱,۰	۲۰۱,۰	۲۰۱,۰		
							۲۱۰,۰				۲۱۰,۰	۲۱۰,۰	۲۱۰,۰	۲۱۰,۰		
							۹۶۰,۰				۹۶۰,۰	۹۶۰,۰	۹۶۰,۰	۹۶۰,۰		
							۲۶,۱۵۱,۶				۲۶,۱۵۱,۶	۲۶,۱۵۱,۶	۲۶,۱۵۱,۶	۲۶,۱۵۱,۶		
							۱۷۴				۱۷۴	۱۷۴	۱۷۴	۱۷۴		
							۱۸۳,۰				۱۸۳,۰	۱۸۳,۰	۱۸۳,۰	۱۸۳,۰		
							۱۹۲,۰				۱۹۲,۰	۱۹۲,۰	۱۹۲,۰	۱۹۲,۰		
۳	انرژی	۱۳۰۱۰۵۰۰۰۰۰۰	توسعه امور برق / احداث و بهره‌برداری از انشعاب	۱۳۰۱۰۵۰۰۰۰۰۰	صنعتی	تعداد	۱۶۸۱	تعداد	.	جمع اعتبارات استانی مورد نیاز	۱۳۹۶	۱۳۹۷	۱۳۹۸	۱۳۹۹	۱۴۰۰	۲۶,۱۵۱,۶
							۱,۷۷۴,۰				۱,۷۷۴,۰	۱,۷۷۴,۰	۱,۷۷۴,۰	۱,۷۷۴,۰		
							۱,۸۵۷,۰				۱,۸۵۷,۰	۱,۸۵۷,۰	۱,۸۵۷,۰	۱,۸۵۷,۰		
							۱,۹۶۰,۰				۱,۹۶۰,۰	۱,۹۶۰,۰	۱,۹۶۰,۰	۱,۹۶۰,۰		
							۲,۰۵۳,۰				۲,۰۵۳,۰	۲,۰۵۳,۰	۲,۰۵۳,۰	۲,۰۵۳,۰		
							۹,۳۳۵,۰				۹,۳۳۵,۰	۹,۳۳۵,۰	۹,۳۳۵,۰	۹,۳۳۵,۰		
							۲۶,۱۵۱,۶				۲۶,۱۵۱,۶	۲۶,۱۵۱,۶	۲۶,۱۵۱,۶	۲۶,۱۵۱,۶		
							۱۶۸۱				۱۶۸۱	۱۶۸۱	۱۶۸۱	۱۶۸۱		
							۱,۷۷۴,۰				۱,۷۷۴,۰	۱,۷۷۴,۰	۱,۷۷۴,۰	۱,۷۷۴,۰		
							۱,۸۵۷,۰				۱,۸۵۷,۰	۱,۸۵۷,۰	۱,۸۵۷,۰	۱,۸۵۷,۰		
۴	انرژی	۱۳۰۱۰۵۰۰۰۰۰۰	توسعه امور برق / احداث و بهره‌برداری از انشعاب	۱۳۰۱۰۵۰۰۰۰۰۰	عمومی	تعداد	۵۶,۵۶۹,۰	تعداد	.	جمع اعتبارات استانی مورد نیاز	۱۳۹۶	۱۳۹۷	۱۳۹۸	۱۳۹۹	۱۴۰۰	۵۶,۵۶۹,۰
							۵۶,۵۶۹,۰				۵۶,۵۶۹,۰	۵۶,۵۶۹,۰	۵۶,۵۶۹,۰	۵۶,۵۶۹,۰		
							۵۶,۵۶۹,۰				۵۶,۵۶۹,۰	۵۶,۵۶۹,۰	۵۶,۵۶۹,۰	۵۶,۵۶۹,۰		
							۵۶,۵۶۹,۰				۵۶,۵۶۹,۰	۵۶,۵۶۹,۰	۵۶,۵۶۹,۰	۵۶,۵۶۹,۰		
							۵۶,۵۶۹,۰				۵۶,۵۶۹,۰	۵۶,۵۶۹,۰	۵۶,۵۶۹,۰	۵۶,۵۶۹,۰		
							۵۶,۵۶۹,۰				۵۶,۵۶۹,۰	۵۶,۵۶۹,۰	۵۶,۵۶۹,۰	۵۶,۵۶۹,۰		
							۵۶,۵۶۹,۰				۵۶,۵۶۹,۰	۵۶,۵۶۹,۰	۵۶,۵۶۹,۰	۵۶,۵۶۹,۰		
							۵۶,۵۶۹,۰				۵۶,۵۶۹,۰	۵۶,۵۶۹,۰	۵۶,۵۶۹,۰	۵۶,۵۶۹,۰		
							۵۶,۵۶۹,۰				۵۶,۵۶۹,۰	۵۶,۵۶۹,۰	۵۶,۵۶۹,۰	۵۶,۵۶۹,۰		
							۵۶,۵۶۹,۰				۵۶,۵۶۹,۰	۵۶,۵۶۹,۰	۵۶,۵۶۹,۰	۵۶,۵۶۹,۰		

ردیف	فصل	کد فصل	برنامه	کد برنامه	هدف کمی / عملیات	حجم عملیات در طول سال های برنامه شهرستان	
						واحد اندازه گیری	تعداد
۵	انرژی	۱۳۰۱۰۰۰۰۰۰۰۰	توسعه امور برق / احداث و بهره برداری از انشعاب	۱۳۰۱۰۱۵۰۰۴۰۰	کشاورزی	تعداد	۱۰۴۴
۶	انرژی	۱۳۰۱۰۰۰۰۰۰۰۰	توسعه امور برق / احداث و بهره برداری از انشعاب	۱۳۰۱۰۱۵۰۰۵۰۰	روشنایی و سایر	تعداد	۲۱۱
۷	انرژی	۱۳۰۱۰۰۰۰۰۰۰۰	توسعه امور برق	۱۳۰۱۰۱۶۶۹۸۰۰	خطوط فشار ضعیف	کیلومتر	۳۹۶
۸	انرژی	۱۳۰۱۰۰۰۰۰۰۰۰	توسعه امور برق	۱۳۰۱۰۱۶۶۹۸۰۰	خطوط فشار متوسط	کیلومتر	۴۷۵
							۴۸۴۰
							۴۹۸۵
							۵۱۳۵
							۵۲۸۹
							۲۰۷۲۸
							۱۱۱۲۵۰
							۱۰۱۲۹۷
							جمع کل عملیات
							جمع کل منابع مورد نیاز برای انجام برنامه
							۱۳۹۶
							۱۳۹۷
							۱۳۹۸
							۱۳۹۹
							۱۴۰۰
							جمع اعتبارات ملی مورد نیاز
							۱۳۹۶
							۱۳۹۷
							۱۳۹۸
							۱۳۹۹
							۱۴۰۰
							جمع اعتبارات استانی مورد نیاز
							۱۳۹۶
							۱۳۹۷
							۱۳۹۸
							۱۳۹۹
							۱۴۰۰
							جمع منابع داخلی دستگاه
							۱۰۰۱۲۹۷
							۲۰۱۲۹۵
							۲۰۴۵۳۰
							۱۹۱۳۵
							۱۴۸۴۳
							۱۱۲۸۴
							۸۴۴۰
							جمع اعتبارات استانی مورد نیاز
							۲۳۰۶۹۳
							۳۱۵۶۴۵
							۳۲۳۲۸۵
							۳۲۸۰۷۴
							۱۴۸۰۴۰۴
							۲۳۰۷۶۰۰
							۲۸۹۵۰۰
							۳۰۷۱۶۰
							۳۱۸۱۷۰
							۳۲۸۰۷۴
							۱۴۸۰۴۰۴

ردیف	فصل	کد فصل	برنامه	کد برنامه	هدف کمی / عملیات	حجم عملیات در طول سال های برنامه شهرستان	
						واحد اندازه گیری	جمع کل منابع مورد نیاز برای انجام برنامه
۹	انرژی	۱۳۰۱۰۰۰۰۰۰۰	توسعه امور برق	۱۳۰۱۰۱۵۰۰۰۰۰۰	ظرفیت پست های توزیع (تجمعی)	مگاوات آمپر	۸۳,۳۹۶.۰
						۱۹۵	۰
						۲۰۲.۰	۰
						۲۰۹.۳	۰
						۲۱۶.۸	۰
						۲۲۴.۶	۰
						۱,۰۴۷.۷	۰
						جمع کل عملیات	۱,۵۴۲.۷
						جمع کل منابع مورد نیاز برای انجام برنامه	۵۷,۴۳۹.۰
						۱۳۹۶	۰
۱۳۹۷	۰						
۱۳۹۸	۰						
۱۳۹۹	۰						
۱۴۰۰	۰						
جمع اعتبارات ملی مورد نیاز	۰						
۱۰	انرژی	۱۳۰۱۰۰۰۰۰۰۰	توسعه امور انرژی	۱۳۰۱۰۱۴۰۰۰۰۰۰	نیروگاه های خورشیدی	کیلووات	۰
						۰	۰
						۲۸۷.۶	۰
						۳۴۵.۱	۰
						۴۱۴.۱	۰
						۴۹۶.۹	۰
						۱,۵۴۲.۷	۰
						جمع کل عملیات	۱,۵۴۲.۷
						جمع کل منابع مورد نیاز برای انجام برنامه	۵۷,۴۳۹.۰
						۱۳۹۶	۰
۱۳۹۷	۰						
۱۳۹۸	۰						
۱۳۹۹	۰						
۱۴۰۰	۰						
جمع اعتبارات استانی مورد نیاز	۰						
منابع داخلی دستگاه						جمع اعتبارات استانی مورد نیاز	۰
						۱۳۹۶	۱۳,۶۵۰.۰
						۱۳۹۷	۱۴,۱۴۰.۰
						۱۳۹۸	۱۷,۴۷۷.۰
						۱۳۹۹	۱۸,۶۷۱.۸
۱۴۰۰	۱۹,۴۵۷.۱						
جمع منابع داخلی دستگاه	۸۳,۳۹۶.۰						
توضیحات						اعتبار ارزش افزوده مربوط به منابع در اختیار شهرداری ها و دهیاری ها می باشد	۰
						۰	
						۰	
						۰	
						۰	

۲-۴ حوزه گاز

۱-۲-۴ مقدمه

شرکت گاز استان تهران یکی از شرکت‌های مستقل با منافع مشترک در شرکت ملی گاز ایران می‌باشد. شرکت گاز استان تهران در مسیر تحقق اهداف عالیه خود و مقاصد شرکت ملی گاز ایران و به عنوان یک شرکت مستقل مسئولیت در زمینه گازرسانی به شهرها، روستاها، شهرک‌های صنعتی و صنایع، نگهداری تأسیسات و تجهیزات گاز شهرستان‌های استان تهران جهت تأمین گاز مصرفی مشترکین خانگی، تجاری و صنعتی را عهده دار می‌باشد. از جمله اهداف این شرکت می‌توان به توسعه گازرسانی، ارتقای سطح ایمنی و بهداشت و حفاظت از محیط زیست اشاره نمود.

۲-۲-۴ بررسی عملکرد گذشته و تبیین وضع موجود شهرستان پیشوا

در حوزه انرژی گاز علاوه بر شاخص‌های متعدد وضعیت مصرف بر حسب نوع مصرف کننده و میزان مصرف و... تعداد شهرها و روستاهای گازرسانی شده از اهمیت بالایی برخوردار است. جداول زیر حاکی از عملکرد این حوزه در سطح شهرستان پیشوا است.

جدول ۴-۵ تعداد شهر و روستاهای گازرسانی شده و تعداد انواع انشعاب - سال ۹۵

تعداد انشعاب	تعداد روستاهای گازرسانی شده		تعداد شهرهای گازرسانی شده	استان
	خانگی-تجاری	صنعتی		
جمع	۱۲۳۶۷۶۸	۱۲۳۶۷۶۸	۴۳	استان
۱۰۴۹۲	۱۲۳۶۷۶۸	۱۲۳۶۷۶۸	۴۳	استان
۹۱	۱۳۳۰۵	۱۳۳۰۵	۱	پیشوا

مأخذ: سالنامه آماری استان تهران سال ۱۳۹۵

یک شهر شهرستان پردیس و ۲۹ روستا از ۴۳ روستای دارای سکنه، گازرسانی شده اند. ۱۰۰۸ درصد از مجموع انشعابات گاز استان در این شهرستان واقع شده است.

جدول ۴-۶ تعداد و میزان مصرف گاز طبیعی- سال ۹۵

مصرف گاز طبیعی (م.م.م)	تعداد مصرف کننده			استان
	خانگی	تجاری	صنعتی	
۲۲۲۵۴	۲۸۳۲۰۱۷	۲۲۸۹۷۱	۱۰۴۹۲	استان
۱۲۳	۲۹۲۸۲	۲۱۲۸	۹۱	پیشوا

مأخذ: سالنامه آماری استان تهران سال ۱۳۹۵

در سال ۹۵، ۱۰۰۳ درصد از مصرف کنندگان خانگی، ۰۰۹ درصد از مصرف کنندگان تجاری و ۰۰۸ درصد از مصرف کنندگان صنعتی استان در شهرستان پیشوا بوده است.

۳-۲-۴ تعیین اهداف کلی حوزه گاز در شهرستان پیشوا

- افزایش ظرفیت‌های جدید و استفاده بهینه از منابع و ظرفیت‌های بخش انرژی و...
- حفظ و ارتقاء جایگاه کشور در بازارهای جهانی و منطقه ای انرژی

۴-۲-۴ راهبردهای دستیابی به اهداف کلی بخش گاز

- متناسب با تصمیمات متخذه در هیئت مدیره شرکت، اقدامات و برنامه‌ها تعیین خواهد شد.
- براساس برنامه مصوب سالیانه شرکت، ابلاغیه از شرکت ملی گاز ایران صورت می‌پذیرد.
- پیشرفت و تسریع در گازرسانی صنایع فاقد گاز از طریق قراردادهای مشترکینی که زمان گازرسانی آنها گذشته است.

۴-۲-۵ اهداف کمی و منابع مالی مورد نیاز شرکت گاز استان تهران در شهرستان پیشوا طی سال‌های برنامه ششم توسعه

ردیف	فصل	کد فصل	برنامه	کد برنامه	هدف کمی / عملیات	حجم عملیات در طول سال‌های برنامه شهرستان		اعتبارات ملی	اعتبارات استانی	منابع داخلی دستگاه	
						واحد اندازه گیری	جمع کل منابع مورد نیاز برای انجام برنامه				
۱	انرژی	۱۳۰۱۰۰۰۰۰۰۰	گازرسانی به مشترکین جدید شهری و روستایی و صنایع شهرستان پیشوا		تعداد ۶۲۲ انشعاب شهری	۱۳۹۶	۶۳				۶۰۰,۸۰۵,۰۰۰
						۱۳۹۷	۹۰۰				
						۱۳۹۸	۱۷۰۰				
						۱۳۹۹	۱۶۰۰				
						۱۴۰۰	۱۳۹۰				
						حجم کل عملیات	۶۲۲۰				
						جمع کل منابع مورد نیاز برای انجام برنامه	۶۰۰,۸۰۵,۰۰۰				
۲	انرژی	۱۳۰۱۰۰۰۰۰۰۰	گازرسانی به مشترکین جدید شهری و روستایی و صنایع شهرستان پیشوا		تعداد ۴۷۰ انشعاب روستایی	۱۳۹۶	۱۰۴				۵۴,۵۴۱,۰۰۰
						۱۳۹۷	۹۰۰				
						۱۳۹۸	۹۷۰				
						۱۳۹۹	۹۰۰				
						۱۴۰۰	۸۹۰				
						حجم کل عملیات	۴۷۰۰				
						جمع کل منابع مورد نیاز برای انجام برنامه	۵۴,۵۴۱,۰۰۰				
۳	انرژی	۱۳۰۱۰۰۰۰۰۰۰	گازرسانی به مشترکین جدید شهری و روستایی و صنایع شهرستان پیشوا		۳۴۶۸۰ مترمکعب بر ساعت گازرسانی به صنایع	۱۳۹۶	۷,۰۰۰				۶۹,۱۷۷,۰۰۰
						۱۳۹۷	۶,۶۸۰				
						۱۳۹۸	۷,۰۰۰				
						۱۳۹۹	۷,۰۰۰				
						۱۴۰۰	۷,۰۰۰				
						حجم کل عملیات	۳۴,۶۸۰				
						جمع کل منابع مورد نیاز برای انجام برنامه	۶۹,۱۷۷,۰۰۰				
جمع اعتبارات استانی						۱۳۹۶	۰				
جمع اعتبارات ملی مورد نیاز						۱۳۹۶	۰				
جمع اعتبارات استانی مورد نیاز						۱۳۹۷	۰				
جمع اعتبارات استانی مورد نیاز						۱۳۹۸	۰				
جمع اعتبارات استانی مورد نیاز						۱۳۹۹	۰				
جمع اعتبارات استانی مورد نیاز						۱۴۰۰	۰				
جمع اعتبارات استانی مورد نیاز						۱۳۹۶	۶۰,۳۳۰,۰۰۰				
جمع اعتبارات استانی مورد نیاز						۱۳۹۷	۸,۸۲۰,۰۰۰				
جمع اعتبارات استانی مورد نیاز						۱۳۹۸	۱۶,۶۶۰,۰۰۰				
جمع اعتبارات استانی مورد نیاز						۱۳۹۹	۱۵,۶۸۰,۰۰۰				
جمع اعتبارات استانی مورد نیاز						۱۴۰۰	۱۳,۶۳۰,۰۰۰				
جمع اعتبارات استانی مورد نیاز						۱۳۹۶	۱۱,۷۰۹,۰۰۰				
جمع اعتبارات استانی مورد نیاز						۱۳۹۷	۱۱,۷۰۹,۰۰۰				
جمع اعتبارات استانی مورد نیاز						۱۳۹۸	۱۲,۶۲۰,۰۰۰				
جمع اعتبارات استانی مورد نیاز						۱۳۹۹	۱۱,۷۰۹,۰۰۰				
جمع اعتبارات استانی مورد نیاز						۱۴۰۰	۱۱,۵۷۹,۰۰۰				
جمع اعتبارات استانی مورد نیاز						۱۳۹۶	۱۳,۶۳۰,۰۰۰				
جمع اعتبارات استانی مورد نیاز						۱۳۹۷	۱۳,۸۷۷,۰۰۰				
جمع اعتبارات استانی مورد نیاز						۱۳۹۸	۱۳,۳۰۰,۰۰۰				
جمع اعتبارات استانی مورد نیاز						۱۳۹۹	۱۳,۳۰۰,۰۰۰				
جمع اعتبارات استانی مورد نیاز						۱۴۰۰	۱۳,۳۰۰,۰۰۰				
جمع اعتبارات استانی مورد نیاز						۱۳۹۶	۱۵,۴۰۰,۰۰۰				
جمع اعتبارات استانی مورد نیاز						۱۳۹۷	۱۱,۷۰۹,۰۰۰				
جمع اعتبارات استانی مورد نیاز						۱۳۹۸	۱۲,۶۲۰,۰۰۰				
جمع اعتبارات استانی مورد نیاز						۱۳۹۹	۱۱,۷۰۹,۰۰۰				
جمع اعتبارات استانی مورد نیاز						۱۴۰۰	۱۱,۵۷۹,۰۰۰				
جمع اعتبارات استانی مورد نیاز						۱۳۹۶	۶۹,۱۷۷,۰۰۰				
جمع اعتبارات استانی مورد نیاز						۱۳۹۷	۸,۸۲۰,۰۰۰				
جمع اعتبارات استانی مورد نیاز						۱۳۹۸	۱۶,۶۶۰,۰۰۰				
جمع اعتبارات استانی مورد نیاز						۱۳۹۹	۱۵,۶۸۰,۰۰۰				
جمع اعتبارات استانی مورد نیاز						۱۴۰۰	۱۳,۶۳۰,۰۰۰				
جمع اعتبارات استانی مورد نیاز						۱۳۹۶	۶۰,۳۳۰,۰۰۰				
جمع اعتبارات استانی مورد نیاز						۱۳۹۷	۸,۸۲۰,۰۰۰				
جمع اعتبارات استانی مورد نیاز						۱۳۹۸	۱۶,۶۶۰,۰۰۰				
جمع اعتبارات استانی مورد نیاز						۱۳۹۹	۱۵,۶۸۰,۰۰۰				
جمع اعتبارات استانی مورد نیاز						۱۴۰۰	۱۳,۶۳۰,۰۰۰				
جمع اعتبارات استانی مورد نیاز						۱۳۹۶	۶۹,۱۷۷,۰۰۰				
جمع اعتبارات استانی مورد نیاز						۱۳۹۷	۸,۸۲۰,۰۰۰				
جمع اعتبارات استانی مورد نیاز						۱۳۹۸	۱۶,۶۶۰,۰۰۰				
جمع اعتبارات استانی مورد نیاز						۱۳۹۹	۱۵,۶۸۰,۰۰۰				
جمع اعتبارات استانی مورد نیاز						۱۴۰۰	۱۳,۶۳۰,۰۰۰				
جمع اعتبارات استانی مورد نیاز						۱۳۹۶	۶۰,۳۳۰,۰۰۰				
جمع اعتبارات استانی مورد نیاز						۱۳۹۷	۸,۸۲۰,۰۰۰				
جمع اعتبارات استانی مورد نیاز						۱۳۹۸	۱۶,۶۶۰,۰۰۰				
جمع اعتبارات استانی مورد نیاز						۱۳۹۹	۱۵,۶۸۰,۰۰۰				
جمع اعتبارات استانی مورد نیاز						۱۴۰۰	۱۳,۶۳۰,۰۰۰				
جمع اعتبارات استانی مورد نیاز						۱۳۹۶	۶۹,۱۷۷,۰۰۰				
جمع اعتبارات استانی مورد نیاز						۱۳۹۷	۸,۸۲۰,۰۰۰				
جمع اعتبارات استانی مورد نیاز						۱۳۹۸	۱۶,۶۶۰,۰۰۰				
جمع اعتبارات استانی مورد نیاز						۱۳۹۹	۱۵,۶۸۰,۰۰۰				
جمع اعتبارات استانی مورد نیاز						۱۴۰۰	۱۳,۶۳۰,۰۰۰				

۳-۴ حوزه پخش و پالایش فراورده‌های نفتی

۱-۳-۴ بررسی عملکرد گذشته و تبیین وضع موجود شهرستان پیشوا

عمده وظیفه پخش و پالایش، تأمین و توزیع مطمئن و پایدار فراورده‌های نفتی چون بنزین و گازوئیل برای خودروها، و سوخت‌های سنگین چون گازوئیل و مازوت و... برای صنایع در فصول مختلف سال است.

جدول ۴-۷ جایگاه‌های مواد سوختی، تعداد نازل‌ها و مقدار فرآورده عرضه شده توسط شرکت ملی پخش فرآورده‌های نفتی سال ۱۳۹۵

فروش سالانه CNG (تن)	فروش سالانه فرآورده‌های مایع (مترمکعب)					تعداد نازل‌ها	مجماری عرضه فعال	
	نفت کوره	نفت سفید	نفت گاز	بنزین سوپر	بنزین			
۸۹۳۴۹۹	۱۱۰۳۳۹	۲۹۳۹۳	۲۳۷۲۹۲۶	۴۵۸۳۶۵	۴۹۸۹۲۱۹	۷۴۱۰	۴۳۰	استان تهران
۱۶۵۹۰	(۱)۵۱۷۰	(۱)۷۱۱	(۱)۹۵۳۵۲	(۱)۲۱۳۹	(۱)۱۲۷۸۵۵	۸۴	۷	پیشوا

مأخذ: سالنامه آماری استان تهران سال ۱۳۹۵

(۱) اطلاعات شهرستان پیشوا و قرچک با ورامین محاسبه شده است.

با توجه به جدول فوق، در سال ۹۵ حدود ۱.۶۲ درصد از مجاری عرضه فعال سوخت و ۱.۱۳ درصد از نازل‌های کل استان در شهرستان پیشوا است. ۲.۵۶ درصد فروش سالانه بنزین، ۰.۴۶ درصد فروش بنزین سوپر، ۴ درصد فروش نفت گاز، ۲.۴ درصد فروش نفت سفید، ۴.۶۸ درصد فروش نفت کوره و ۱.۸۵ درصد فروش CNG در شهرستان پیشوا بوده است.

۲-۳-۴ تعیین اهداف کلی حوزه پخش و پالایش در شهرستان پیشوا

— ارتقاء امنیت عرضه انرژی مطمئن، پایدار و با کیفیت مناسب.

۳-۳-۴ راهبردهای دستیابی به اهداف کلی پخش و پالایش فرآورده‌های نفتی

- بهبود ارتقای زنجیره ارزش توزیع فرآورده‌های نفتی
- صیانت از حقوق مشتریان و عرضه کنندگان انرژی
- ارتقاء کیفی سطح خدمات در زمینه‌های مالی، تجاری حقوقی و پشتیبان تولید متناسب با استانداردهای جهانی

۴-۳-۴ سیاست‌های راهبردی پخش و پالایش فرآورده‌های نفتی

- توسعه کمی و کیفی مجاری عرضه
- برندسازی مجاری عرضه
- افزایش امکان استفاده از خطوط لوله جهت انتقال فرآورده

- کنترل مستمر فرآورده‌های تحویلی از پالایشگاه و مخازن انبارها
- کنترل مستمر نفتکش‌ها
- کنترل مستمر فرآورده مخازن مجاری عرضه
- بهبود سامانه‌های فروش الکترونیکی، تجارت آسان در راستای دولت الکترونیک
- پروژه ارتقاء حفاظت الکترونیک مجاری عرضه

۴-۳-۵ اهداف کمی و منابع مالی مورد نیاز شرکت پخش و پالایش فرآورده‌های نفتی تهران در شهرستان پیشوا طی سال‌های برنامه ششم توسعه

ردیف	فصل	کد فصل	برنامه	کد برنامه	هدف کمی / عملیات	حجم عملیات در طول سال‌های برنامه شهرستان		اعتبارات ملی	اعتبارات استانی	منابع داخلی دستگاه					
						واحد اندازه گیری	جمع کل منابع مورد نیاز برای انجام برنامه			جمع اعتبارات ملی مورد نیاز	جمع اعتبارات استانی مورد نیاز	۱۳۹۶	۱۳۹۷	۱۳۹۸	۱۳۹۹
۱	انرژی	۱۳۰۱۰۰۰۰۰۰	ارتقاء امنیت عرضه انرژی مطمئن، پایدار و با کیفیت مناسب	تعداد	تعداد مجاری عرضه تحت پوشش سوخت مایع (تجمعی)	۳	۰	۰	۰	۰	۰	۰	۰	۰	۰
						۳	۰	۰	۰	۰	۰	۰	۰	۰	۰
۲	انرژی	۱۳۰۱۰۰۰۰۰۰	ارتقاء امنیت عرضه انرژی مطمئن، پایدار و با کیفیت مناسب	تعداد	تعداد مجاری عرضه تحت پوشش سوخت CNG (تجمعی)	۳	۰	۰	۰	۰	۰	۰	۰	۰	۰
						۳	۰	۰	۰	۰	۰	۰	۰	۰	۰



بخش حمل و نقل

۴-۴ زیرساخت‌های حمل و نقل (جاده‌ای، ریلی، هوایی)

۴-۴-۱ مقدمه

حوزه حمل و نقل حاوی اطلاعاتی در زمینه اهداف و برنامه‌های اداره کل راه و شهرسازی و اداره کل راهداری و حمل و نقل جاده ای شهرستان در حول برنامه ششم توسعه فرهنگی، اجتماعی و اقتصادی کشور می‌باشد.

سفر ایمن برای مردم، امروزه یکی از دغدغه‌های اصلی مسئولان است. توجه به حمل و نقل نه تنها، امروزه دغدغه مدیران اجرایی بلکه خواست شهروندان محسوب می‌شود، در این راستا امروزه سیستم‌های حمل و نقل هوشمند، فناوری‌های نوین الکترونیک، کامپیوتر، IT، الکترومکانیک و... در برنامه ریزی حمل و نقل نقش بسیار مهمی ایفا می‌نماید. حوزه زیرساخت‌های حمل و نقلی جاده‌ای شامل دو موضوع اصلی راهسازی و راهداری می‌باشد. حوزه راه و شهرسازی/ راهسازی بصورت یک معاونت با اداره کل راه و شهرسازی استان و حوزه راهداری بصورت اداره کل مستقل در سطح استان فعالیت می‌کند.

وظائف اصلی حوزه راه و شهرسازی/ راهسازی، ساخت راه‌های روستایی و جاده‌ای بین شهری و احداث پل‌ها و بزرگراه‌ها در سطح استان و شهرستان‌ها است. اما وظائف اداره کل راهداری بیشتر به نگهداری و حفاظت از راه‌ها و حوزه ایمنی مربوط به آنها می‌باشد. در این مورد برخی از وظایف اصلی اداره کل راهداری عبارتند از:

- توسعه سیستم‌های حمل و نقل هوشمند (ITS) در راه‌های کشور، علاوه بر ارتقاء سطح خدمات و کاهش هزینه‌ها، نقش موثری در ارتقای ایمنی دارد و در بسیاری از موارد منجر به کاهش آمار تصادفات و تلفات رانندگی و بهبود و ارتقای شاخص‌های ایمنی شده است.
- نگهداری راه‌های ارتباطی حوزه استحفاظی استان؛
- بهسازی، روکش آسفالت راه‌های اصلی، فرعی و روستایی؛
- بهره‌برداری و نگهداری ماشین‌آلات راهداری؛
- انجام امور مربوط به ایمن‌سازی جاده‌های تحت سرپرستی؛
- حفظ حریم قانونی راه‌ها و خلع ید متجاوزین با همکاری پلیس راه و مقامات قضایی؛
- ساختمان پل‌ها و ابنیه فنی حفاظتی لازم در راه‌های ارتباطی و بازدید، تعمیر و نگهداری کلیه ابنیه فنی موجود در راه‌ها به طور مستمر؛
- بهره‌برداری از سیستم‌های مخابراتی بیسیم و نگهداری وسایل و ادوات مربوطه؛

۴-۴-۲ تبیین وضع موجود راه‌های شهرستان پیشوا

حوزه حمل و نقل جاده‌ای دو گروه فعالیت شامل راهسازی و راهداری را شامل می‌شود که متکی بر طول راه‌های اصلی، فرعی، بزرگراه و راه‌های روستایی و پل‌ها و و زیرساخت‌های نگهداری آن‌هاست. جداول زیر گویای شاخص‌های مختلف این حوزه می‌باشند که به شرح ذیل ارائه می‌گردد:

جدول ۴-۸ طول راه‌های شهرستان - کیلومتر

نام شهرستان	راه برون شهری	راه روستایی	راه درون شهری	مجموع
پیشوا	۱۹.۸	۷۹	۰	۹۸.۸
کل استان	۹۷۷.۱	۱۸۷۵.۹	۴۴	۲۸۹۷
سهم شهرستان از استان (درصد)	۲.۰۳	۴.۲۱	۰.۰۰	۳.۴۱

ماخذ: اداره کل راه و شهرسازی استان تهران

بر اساس اطلاعات جدول فوق حدود ۳.۴ درصد از راه‌های استان تهران در شهرستان پیشوا قرار دارد همچنین سهم شهرستان از راه‌های روستایی استان در حدود ۴.۲ درصد می‌باشد.

جدول ۴-۹ وضعیت راه‌های برون شهری - کیلومتر

نام شهرستان	راه برون شهری		
	آزاد راه	بزرگراه	راه اصلی
پیشوا	۰	۱۹.۸	۰
کل استان	۱۹۷	۴۸۴.۳	۱۹۴.۵
سهم شهرستان از استان (درصد)	۰.۰۰	۴.۰۹	۰.۰۰

ماخذ: اداره کل راه و شهرسازی استان تهران

کل راه‌های بین شهری شهرستان پیشوا بزرگراهی بوده و این شهرستان فاقد آزادراه، راه اصلی و فرعی می‌باشد.

جدول ۴-۱۰ وضعیت راه‌های روستایی - کیلومتر

شهرستان	جمع	آسفالت	شوسه	سهم راه‌های روستایی لسفالت (درصد)
پیشوا	۷۹	۶۹	۱۰	۸۷.۳۴
کل استان	۱۹۰۷.۲	۱۵۴۸.۶	۳۵۸.۶	۸۱.۲۰
سهم شهرستان از استان (درصد)	۴.۱۴	۴.۴۶	۲.۷۹	۴.۱۴

ماخذ: اداره کل راه و شهرسازی استان تهران

جدول فوق نشان می‌دهد راه‌های روستایی شهرستان وضعیت مناسبتری نسبت به میانگین استان دارند زیرا همانگونه که مشاهده می‌گردد در شهرستان پیشوا بیش از ۸۷ درصد راه‌های روستایی آسفالت هستند در صورتیکه این نسبت در استان تهران برابر با ۸۱.۲ درصد می‌باشد.

جدول ۴-۱۱ محورهای روستایی خاکی و شوسه شهرستان پیشوا

ردیف	نام محور	طول راه (کیلومتر)	نوع روبه	تعداد خانوار سال ۹۵	توضیحات
۱	محور قلعه سین	۲	خاکی	۵۱۲	سال ۹۶ انجام شد
۲	جاده کانال - سرگل	۱.۲	خاکی	۴۳۷	در حال مطالعه
۳	محور سعید آباد گل عباس	۱.۶	خاکی	۳۸۶	در حال مطالعه
۴	عسگر آباد عباسی - یوسف رضا	۲.۶	خاکی	۳۶۱	
۵	شعیب آباد - قاسم آباد	۲.۴	خاکی	۱۴۱	در حال مطالعه
جمع کل		۹.۸			

ماخذ: اداره کل راه و شهرسازی استان تهران

طول راه‌های خاکی و شوسه بالای ۲۰ خانوار شهرستان پیشوا برابر ۹۸ کیلومتر می‌باشد



تصویر ۱-۴ محورهای روستایی خاکی و شوسه شهرستان پیشوا

ماخذ: اداره کل راه و شهرسازی استان تهران

۳-۴-۴ اقدامات اساسی در حوزه حمل و نقل (پیشران)

- احداث کنارگذر شرقی تهران (چرمشهر - پردیس)



تصویر ۲-۴ پروژه‌های انجام شده و در دست انجام

نکته قابل ذکر این که پروژه مذکور بصورت آزادراه توسط شرکت ساخت و توسعه زیربنای حمل و نقل کشور در حال مطالعه می باشد.

۴-۴-۴ تعیین اهداف کلی حمل و نقل / راهسازی در شهرستان پیشوا

- ارتقای کمی و کیفی زیرساخت های حمل و نقل افزایش کارایی در اجرای طرح های زیرساخت

۴-۴-۵ راهبردهای دستیابی به اهداف کلی حمل و نقل / راهسازی

- توسعه و اصلاح شبکه حمل و نقل با توجه به نگرش شبکه ای
- بهبود کیفیت شبکه جاده ای کشور با اولویت راه های شریانی مطابق با استانداردهای فنی

۴-۴-۶ سیاست های راهبردی حمل و نقل / راهسازی

- اصلاح شبکه با تاکید بر کریدورها و راه های شریانی
- تمرکز بر تکمیل پروژه های دارای اولویت که باعث رونق ترانزیت می گردد و پرهیز جدی از اجرای طرح ها و پروژه هایی که از توجیحه فنی، اقتصادی و زیست محیطی برخوردار نمی باشد.
- استفاده از فناوری های نوین مهندسی در احداث زیرساخت ها با رویکرد کاهش زمان و هزینه احداث

۴-۴-۷ اهداف کمی و منابع مالی مورد نیاز اداره کل راه و شهرسازی استان تهران در حوزه حمل و نقل شهرستان پیشوا طی سال‌های برنامه ششم توسعه

ردیف	نوع	کد فصل	برنامه	کد برنامه	هدف کمی / عملیات	حجم عملیات در طول سال‌های برنامه شهرستان		اعتبارات ملی	اعتبارات استانی	منابع داخلی دستگاه					توضیحات
						واحد اندازه گیری	جمع کل منابع مورد نیاز برای انطباق برنامه			جمع اعتبارات ملی مورد نیاز	جمع اعتبارات استانی مورد نیاز	جمع منابع داخلی دستگاه	۱۳۹۶	۱۳۹۷	
۱	حمل و نقل	۱۳۰۳۰۰۰۰۰۰	توسعه حمل و نقل جاده‌ای	۱۳۰۳۰۱۶۰۰۰	مطالعه و احداث جاده آنتنی پیشوا به آزادراه قم - گرمسار	کیلومتر	۰	-	-	-	-	-	-	-	جاده آنتنی در بوجه ۹۸ از طریق مجتمع نمایندگان بررسی شود.
۲	حمل و نقل	۱۳۰۳۰۰۰۰۰۰	توسعه حمل و نقل جاده‌ای	۱۳۰۳۰۱۶۰۰۰	احداث راه‌های روستایی بالای ۲۰ خانوار شهرستان پیشوا	کیلومتر	۲	۴۰.۸۰۰.۰۰۰	۷.۰۰۰.۰۰۰	۱۱.۰۰۰.۰۰۰	-	-	-	-	
							۳.۱	-	-	-	-	-	-	-	
							۴.۷	-	-	-	-	-	-	-	
							۷.۰	۱۹۵.۰۰۰.۰۰۰	-	-	-	-	-	-	
							۸.۰	۲۳۲.۰۰۰.۰۰۰	-	-	-	-	-	-	
							۱۸.۰	۵۰۰.۰۰۰.۰۰۰	-	-	-	-	-	-	
							حجم کل عملیات								
							جمع کل منابع مورد نیاز برای انطباق برنامه	۵۰۰.۰۰۰.۰۰۰	۷.۰۰۰.۰۰۰	۱۱.۰۰۰.۰۰۰	-	-	-	-	
							۱۳۹۶	-	-	-	-	-	-	-	
							۱۳۹۷	-	-	-	-	-	-	-	
							۱۳۹۸	۸۳.۰۰۰.۰۰۰	-	-	-	-	-	-	
							۱۳۹۹	۱۹۵.۰۰۰.۰۰۰	-	-	-	-	-	-	
							۱۴۰۰	۲۳۲.۰۰۰.۰۰۰	-	-	-	-	-	-	
							جمع اعتبارات ملی مورد نیاز	۵۰۰.۰۰۰.۰۰۰	-	-	-	-	-	-	
							۱۳۹۶	-	-	-	-	-	-	-	
							۱۳۹۷	-	-	-	-	-	-	-	
							۱۳۹۸	۸۳.۰۰۰.۰۰۰	-	-	-	-	-	-	
							۱۳۹۹	۱۹۵.۰۰۰.۰۰۰	-	-	-	-	-	-	
							۱۴۰۰	۲۳۲.۰۰۰.۰۰۰	-	-	-	-	-	-	
							جمع اعتبارات استانی مورد نیاز	-	۷.۰۰۰.۰۰۰	۱۱.۰۰۰.۰۰۰	-	-	-	-	
							۱۳۹۶	-	-	-	-	-	-	-	
							۱۳۹۷	-	-	-	-	-	-	-	
							۱۳۹۸	-	-	-	-	-	-	-	
							۱۳۹۹	-	-	-	-	-	-	-	
							۱۴۰۰	-	-	-	-	-	-	-	
							جمع منابع داخلی دستگاه	-	۱۸.۰۰۰.۰۰۰	-	-	-	-	-	
							۱۳۹۶	-	-	-	-	-	-	-	
							۱۳۹۷	-	-	-	-	-	-	-	
							۱۳۹۸	-	-	-	-	-	-	-	
							۱۳۹۹	-	-	-	-	-	-	-	
							۱۴۰۰	-	-	-	-	-	-	-	

۵-۴ حوزه حمل و نقل جاده‌ای - حوزه راهداری

۱-۵-۴ تعیین اهداف کلی بخش حمل و نقل / راهداری شهرستان پیشوا

- برنامه ریزی و نظارت بر اجرای عملیات راهداری، ایمن سازی محورهای مواصلاتی
- بهبود شرایط زیست محیطی فعالیت‌های بخش و کاهش انتشار انواع آلاینده‌ها با تاکید بر کاهش سوخت مصرفی ناوگان حمل و نقل
- ارتقای درآمد ترانزیت
- ارتقای کیفیت خدمات حمل و نقل بار و مسافر
- ارتقای ایمنی در کلیه شقوق حمل و نقل و کاهش تصادفات

۲-۵-۴ راهبردهای دستیابی به اهداف کلی حمل و نقل / راهداری

- مدیریت حمل و نقل جاده ای از طریق ایجاد سامانه‌های هوشمند
- ارتقای بهره گیری از ظرفیت‌های داخلی و حمایت از سرمایه گذاری بخش خصوصی
- بهبود کیفیت شبکه جاده‌ای کشور با اولویت راه‌های شریانی مطابق با استانداردهای فنی
- تعامل چندجانبه با پلیس و سایر ارگان‌های درگیر به منظور ارتقا ایمنی تردد در جاده‌های استانی با اولویت وسایل حمل
- برنامه ریزی در جهت استفاده از فناوری‌های نوین در راستای سفر ایمن و کاهش تلفات
- افزایش کیفیت سطح جاده
- افزایش کارایی و بهره وری ناوگان مسافری و باری
- بهبود راه اندازی پروژه‌های زیرساختی ترانزیت

۳-۵-۴ سیاست‌های راهبردی حمل و نقل / راهداری

- ارتقا سطح خدمات و افزایش سهم حمل و نقل عمومی با برنامه و صورت وضعیت
- نظارت بر قوانین و مقررات حمل و نقلی
- حمایت از سرمایه گذاری در بهره‌برداری و ساماندهی مجتمع‌های خدماتی - رفاهی بین راهی و تیر پارک‌ها و معاینه فنی
- نظارت بر توسعه شبکه‌های شریانی با رویکرد الگوگیری از استانداردهای جهانی راهی
- اصلاح شبکه با تاکید بر کریدورها و راه‌های شریانی
- استفاده از فناوری‌های نوین مهندسی در احداث زیرساخت‌ها با رویکرد کاهش زمان و هزینه احداث
- بکارگیری تکنولوژی نوین در جهت ایجاد شبکه‌های ارتباطی موثر

- مدیریت حمل و نقل جاده ای از طریق ایجاد سامانه‌های هوشمند
- بستر سازی و ایجاد زیر ساخت‌های مناسب جهت توسعه سیستم‌های حمل و نقل هوشمند بویژه دوربین‌های ثبت تخلف سرعت و wim^2
- حمایت از سرمایه گذاری در بهره‌برداری و ساماندهی مراکز معاینه فنی پیشرفته و حمل و نقل هوشمند
- تعامل چند جانبه با پلیس و سایر ارگان‌های درگیر به منظور ارتقاء ایمنی تردد در جاده‌های استانی با اولویت وسایل حمل و نقل عمومی
- نظارت بر نحوه پیاده سازی استانداردهای کیفی جاده
- نوسازی ناوگان مسافری و باری
- تعامل موثر با تشکل‌های صنفی

سیستم‌های توزین در حال حرکت خودروها weigh in motion - ^۲

۴-۵-۴ اهداف کمی و منابع مالی مورد نیاز اداره کل راهداری و حمل و نقل جاده‌ای استان تهران در شهرستان پیشوا طی سال‌های برنامه ششم توسعه

ردیف	فصل	کد فصل	برنامه	کد برنامه	عملیات / اهداف کمی	واحد اندازه گیری	حجم عملیات در طول سال‌های برنامه شهرستان		اعتبارات استانی	اعتبارات ملی	منابع داخلی دستگاه
							جمع کل منابع مورد نیاز برای انجام برنامه	جمع کل عملیات			
۱	حمل و نقل	۱۳۰۳۰۰۰۰۰	توسعه حمل و نقل جاده‌ای	۱۳۰۳۰۱۴۰۰۰	تعمیر اساسی پل‌های بزرگ و وابسته فنی و پل‌های کوچک	دستگاه	۱	۱	۰	۰	۰
							۱۳۹۷	۱۰۰			
							۱۳۹۸	۱۰۰			
							۱۳۹۹	۲۰۰			
۲	حمل و نقل	۱۳۰۳۰۰۰۰۰	توسعه حمل و نقل جاده‌ای	۱۳۰۳۰۱۴۰۰۰	بهبودی راه (روکش و لکه گیری و درز گیری)	متر مربع	۳۴۳۷۹۱	۳۴۳۷۹۱	۰	۰	۰
							۱۳۹۷	۳۴۳۷۹۱			
							۱۳۹۸	۳۴۳۷۹۱			
							۱۳۹۹	۳۴۳۷۹۱			
۳	حمل و نقل	۱۳۰۳۰۰۰۰۰	توسعه حمل و نقل جاده‌ای	۱۳۰۳۰۱۴۰۰۰	انجام امور نگهداری راه‌ها (اقدامات جاری راهداری در طول راه‌های شریانی و روستایی)	کیلومتر-باند	۲۴۴	۲۴۴	۱۴۵۵۸۵۰	۱۳۷۹۵۰	۰
							۱۳۹۷	۲۴۴			
							۱۳۹۸	۲۴۴			
							۱۳۹۹	۲۴۴			
۴	حمل و نقل	۱۳۰۳۰۰۰۰۰	توسعه حمل و نقل جاده‌ای	۱۳۰۳۰۱۴۰۰۰	حفظ تجهیزات و الزامات ایمنی راه‌های استان (خط کشی و تجهیز راه‌ها به علائم)	کیلومتر	۹۹	۹۹	۱۳۰۵۳۵۰	۲۴۴۷۱۵۰	۰
							۱۳۹۷	۹۹			
							۱۳۹۸	۹۹			
							۱۳۹۹	۹۹			

۶-۴ بخش هواشناسی

۱-۶-۴ مقدمه

اداره کل هواشناسی استان تهران با هدف تامین ایمنی پرواز هواپیماها، تاسیس ایستگاه‌های هواشناسی، انجام تحقیقات علمی مرتبط، تربیت کارشناسان متخصص در حوزه‌های پیش بینی، پایش و فنی مورد نیاز و غیره تاسیس شده است. این اداره کل در طی سال‌های گذشته تلاش فراوانی کرده است تا ضمن تجهیز و توسعه خود، حوزه خدمات رسانی را از بخش هوانوردی به سایر بخش‌های استان گسترش دهد. اهداف امروزی، تنها تامین سلامت پرواز نیست بلکه در طیفی بسیار وسیع تر کمک به بخش‌های نظامی برای حفظ امنیت کشور، حفاظت از جان و مال مردم در مقابل بلایای طبیعی، حفاظت از محیط زیست و کمک به بهبود شرایط اقتصادی و اجتماعی همه بخش‌های جامعه در زمینه‌هایی از جمله: امنیت غذایی، انرژی، منابع آب، ترابری، گردشگری، تفریحی و ورزشی است. اهمیت موارد یادشده به حدی است که برخی از آن‌ها در اکثر اسناد فرا دستی از جمله سیاست‌های کلی برنامه ششم توسعه مورد اشاره قرار گرفته است. در این سند سعی شده است با توجه به راه‌کارهای ارتقای بهره‌وری، مبتنی بر دانش و ارتقاء فناوری، با مسایل موجود، با رویکردی راهبردی برخورد شود تا بتوان به تدریج و تلاش جمعی مجموعه هواشناسی در استان و نهادهای تصمیم گیر، موضوعات کلیدی این حوزه بررسی و مشکلات مربوطه مرتفع گردد. اداره کل هواشناسی استان تهران وظایف ذیل را دنبال می‌کند:

- بهبود حفاظت از جان و مال مردم
- افزایش ایمنی در زمین (خشکی) و هوا
- ارتقاء کیفیت زندگی
- رشد اقتصادی پایدار
- حفاظت از محیط زیست
- انجام پایش و دیدبانی‌های مربوط به متغیرهای جوی
- جمع‌آوری اطلاعات مربوط به هواشناسی از ایستگاه‌های هواشناسی و مخابره آن به سازمان هواشناسی کشور
- تهیه و صدور پیش‌بینی‌ها و هشدارهای جوی با کیفیت برای کاربران خاص و عام
- تشکیل بانک‌های اطلاعاتی لازم

۲-۶-۴ تعیین اهداف کلی و راهبردهای بخش هواشناسی

ردیف	اهداف کلی بخش/فرا بخش	راهبردهای دستیابی به هدف کلی
۱	جمع‌آوری اطلاعات هواشناسی	اصلاح و بروز رسانی شبکه ایستگاه‌های هواشناسی
۲	توسعه خدمات هواشناسی	توسعه جامعه هدف با افزایش کارایی شبکه
۳	ایجاد بسترهای لازم ساختمانی، تأسیسات	نوسازی و ارتقاء بسترهای برق و مخابراتی، ساختمان و تجهیزات

۳-۶-۴ سیاست‌های راهبردی بخش هواشناسی

سیاست‌ها	راهبردها	ردیف
افزایش سطح دقت و سرعت جمع آوری اطلاعات با استفاده از ایستگاه‌های خودکار برخط و کالیبراسیون منظم ادوات	اصلاح و بروز رسانی شبکه ایستگاه‌های هواشناسی سطح استان	۱
توسعه جامعه هدف در قالب طرح تهک (توسعه هواشناسی کشاورزی) و ارائه گزارشات تخصصی بخش کشاورزی	توسعه جامعه هدف با افزایش کارایی شبکه	۲
تاکید بر فراهم نمودن برق پایدار برای همه ایستگاه‌های شبکه سنجش هوا و فراهم نمودن بسترهای مدرن مخابراتی و اینترنتی	نوسازی و ارتقاء بسترهای برق و مخابراتی، ساختمان و تجهیزات	۳

ردیف	فصل	کد فصل	برنامه	کد برنامه	هدف کمی / عملیات	واحد اندازه گیری	حجم عملیات در طول سال های برنامه شهرستان		اعتبارات ملی	اعتبارات استانی	منابع داخلی دستگاه														
							جمع کل منابع مورد نیاز برای انجام برنامه	جمع اعتبارات ملی مورد نیاز			۱۳۹۶	۱۳۹۷	۱۳۹۸	۱۳۹۹	۱۴۰۰	جمع اعتبارات استانی مورد نیاز	۱۳۹۶	۱۳۹۷	۱۳۹۸	۱۳۹۹	۱۴۰۰				
۱۰	حمل و نقل	۱۳۰۳۰۰۰۰۰۰۰۰	برنامه توسعه علوم هواشناسی و اقلیم شناسی	۱۳۰۳۰۰۴۰۰۰	بستر و لینک اینترنت و مخابرات	ایستگاه	۲۰	۲۰۰۰۰	۰	۰	۰	۰	۰	۰	۰	۰	۰	۰	۰	۰	۰	۰	۰	۰	
۱۱	حمل و نقل	۱۳۰۳۰۰۰۰۰۰۰۰	برنامه توسعه علوم هواشناسی و اقلیم شناسی	۱۳۰۳۰۰۴۰۰۰	ایجاد و بازسازی ساختمان ایستگاه ها	ایستگاه	۱۰	۲۰۰۰۰	۰	۰	۰	۰	۰	۰	۰	۰	۰	۰	۰	۰	۰	۰	۰	۰	۰
۱۲	حمل و نقل	۱۳۰۳۰۰۰۰۰۰۰۰	برنامه توسعه علوم هواشناسی و اقلیم شناسی	۱۳۰۳۰۰۴۰۰۰	تجهیز ساختمان های هواشناسی	ایستگاه	۱۰	۱۰۰۰۰	۰	۰	۰	۰	۰	۰	۰	۰	۰	۰	۰	۰	۰	۰	۰	۰	۰



بخش عمران شهری و روستایی

۴-۷ عمران شهری و روستایی

۴-۷-۱ مقدمه

این بخش شامل سه حوزه شهرسازی و طرح‌های شهری، بازآفرینی شهری و عمران و مقاوم‌سازی روستایی است.

۴-۷-۲ عمران شهری

وابستگی منابع درآمد شهرداری‌ها به فروش تراکم و تغییر کاربری‌های اراضی و عدم التزام به اجرای طرح‌های مصوب شهری توسط نهادهای ذیربط از مهمترین دلایل ناکارآمدی نظام برنامه ریزی شهری است و با عنایت به هزینه‌های جاری تامین منابع لازم برای توسعه زیرساخت‌های شهری از جمله حمل و نقل عمومی با موانع جدی روبروست.

راهبری و نظارت بر کلیه امور مربوط به بخش شهرسازی و معماری شهرستان پیشوا در قالب طرح جامع شهرهای شهرستان و طرح‌های تفصیلی شهرهای مذکور انجام می‌شود.

- اجرای ضوابط و مقررات شهرسازی و معماری (مصوبات شورایی عالی شهرسازی و معماری ایران) قوانین مربوطه و طرح‌های شهرسازی و معماری، عمران شهری و طرح‌های شهری
- اجرای آئین نامه‌های مربوط به نحوه بررسی و تصویب طرح‌های توسعه عمران محلی و ناحیه ای، منطقه ای و ملی مقررات شهرسازی و معماری کشور و همچنین استفاده از اراضی و احداث بنا و تأسیسات در خارج از محدوده قانونی و حریم شهرها
- تهیه و اجرای طرح‌های توسعه و عمران (جامع) ناحیه، مجموعه‌های شهری و جامع شهری، طرح‌های تفصیلی، طرح‌های معماری و طراحی شهری، طرح‌های ویژه، شهرک‌ها و شهرهای جدید.
- انجام طرح‌های مطالعاتی و تحقیقاتی در زمینه معماری بومی استان
- راهبری و نظارت بر طرح‌های مطالعاتی و تحقیقاتی در سطوح محلی
- انجام امور مربوط به دبیرخانه‌های کمیسیون‌های تخصصی مسکن و شهرسازی و کمیسیون ماده ۵ در استان
- ترویج، تقویت و ارتقا اصول و ارزش‌های معماری و شهرسازی اسلامی - ایرانی (بومی)
- تشکیل کمیته ای به منظور بررسی نیازها و کمبودهای موجود در قوانین و مقررات و اتخاذ تصمیم برای اقدامات لازم در جهت ارتقاء معماری و شهرسازی استان
- تشکیل منظم جلسات کمیته سیما و منظر و ارائه گزارش به دفتر معماری و طراحی شهری معاونت شهرسازی و معماری حوزه ستادی
- تنظیم قرارداد با مهندسين مشاور به منظور تهیه طرح‌های توسعه و عمران (جامع) ناحیه، مجموعه‌های شهری و جامع شهری، تفصیلی طرح‌های ویژه، طراحی شهری و معماری و طرح‌های مطالعاتی و تحقیقاتی
- شرکت در کمیسیون‌ها، کمیته‌ها، شوراهای مربوطه حسب قوانین و آئین نامه‌های موضوعه
- همکاری و هماهنگی با سایر دستگاه‌های ذیربط استانی در راستای وظایف مرتبط با بخش شهرسازی و معماری

— راهبری و نظارت بر کلیه امور مربوط به بخش شهرسازی و معماری در استان.
از اهم فعالیت‌های این بخش بشمار می‌رود.

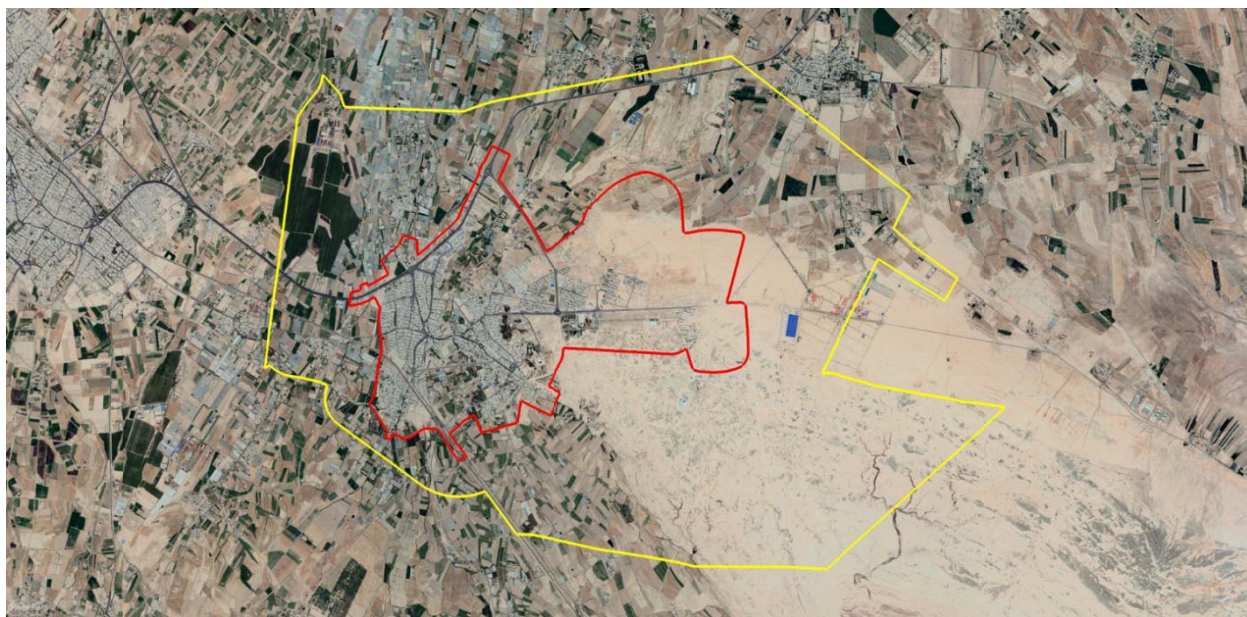
۳-۷-۴ بررسی عملکرد گذشته و تبیین وضع موجود شهرستان پیشوا در حوزه عمران شهری

شهرستان پیشوا با یک شهر پیشوا در جنوب شرق استان قرار دارد. ویژگی‌های عمران شهری نظیر طرح‌های جامع و تفصیلی شهری و میزان تحقق پذیری طرح‌های یادشده به شرح جداول ذیل می‌باشد:

جدول ۱۲-۴ اسیمای شهرسازی شهرستان پیشوا

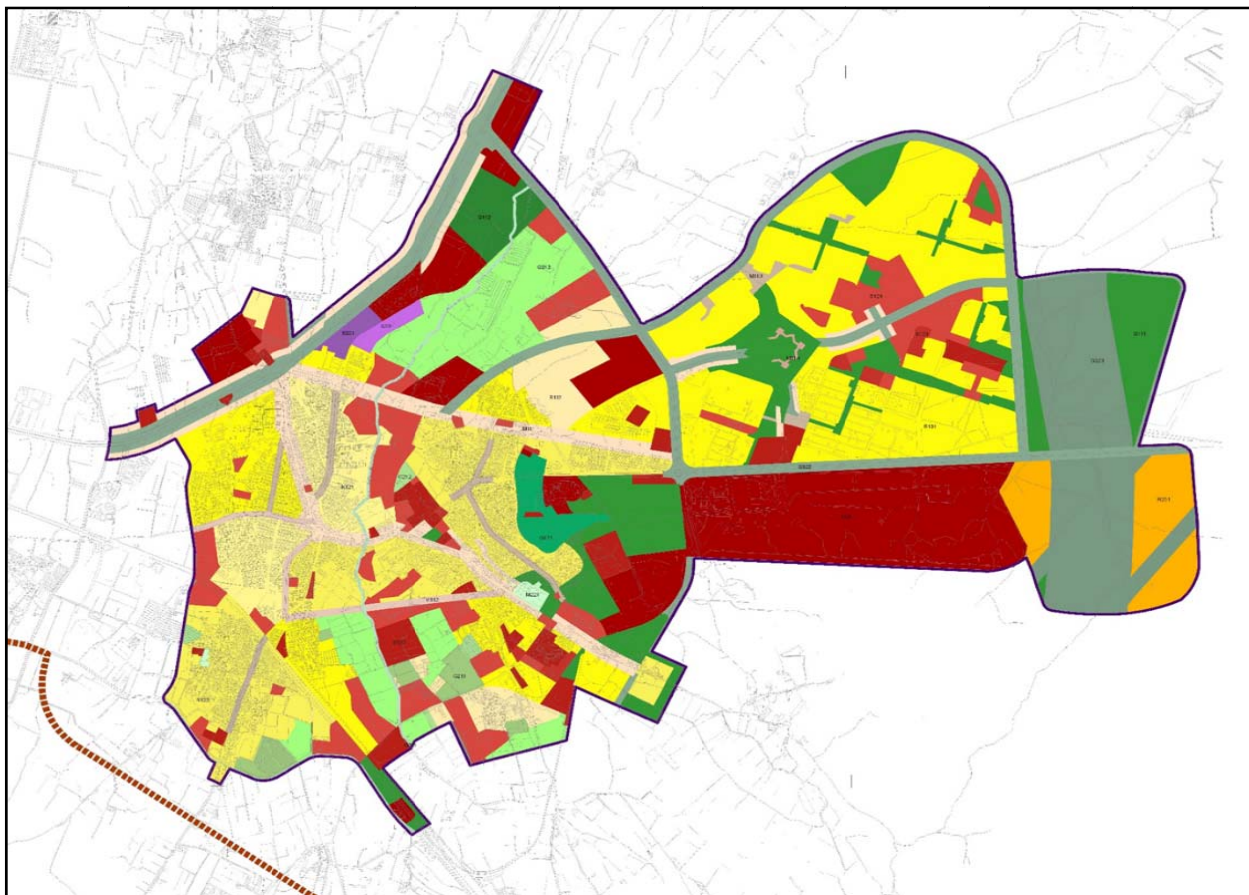
شهر	مساحت محدوده شهر براساس آخرین طرح مصوب (هکتار)	مساحت حریم شهر با احتساب محدوده (هکتار)	جمعیت سال ۱۳۹۰	جمعیت سال ۱۳۹۵	نرخ رشد دوره ۹۵-۹۰	جمعیت افق آخرین طرح شهری مصوب	درصد تحقق پذیری جمعیت افق طرح نسبت به جمعیت سال ۱۳۹۵
پیشوا	۱۶۷۹.۵	۶۶۷۹.۹	۴۷,۲۵۳	۵۹,۱۸۴	۴.۶۱	۴.۶۱	۹۳,۶۰۰

ماخذ: اداره کل راه و شهرسازی استان تهران



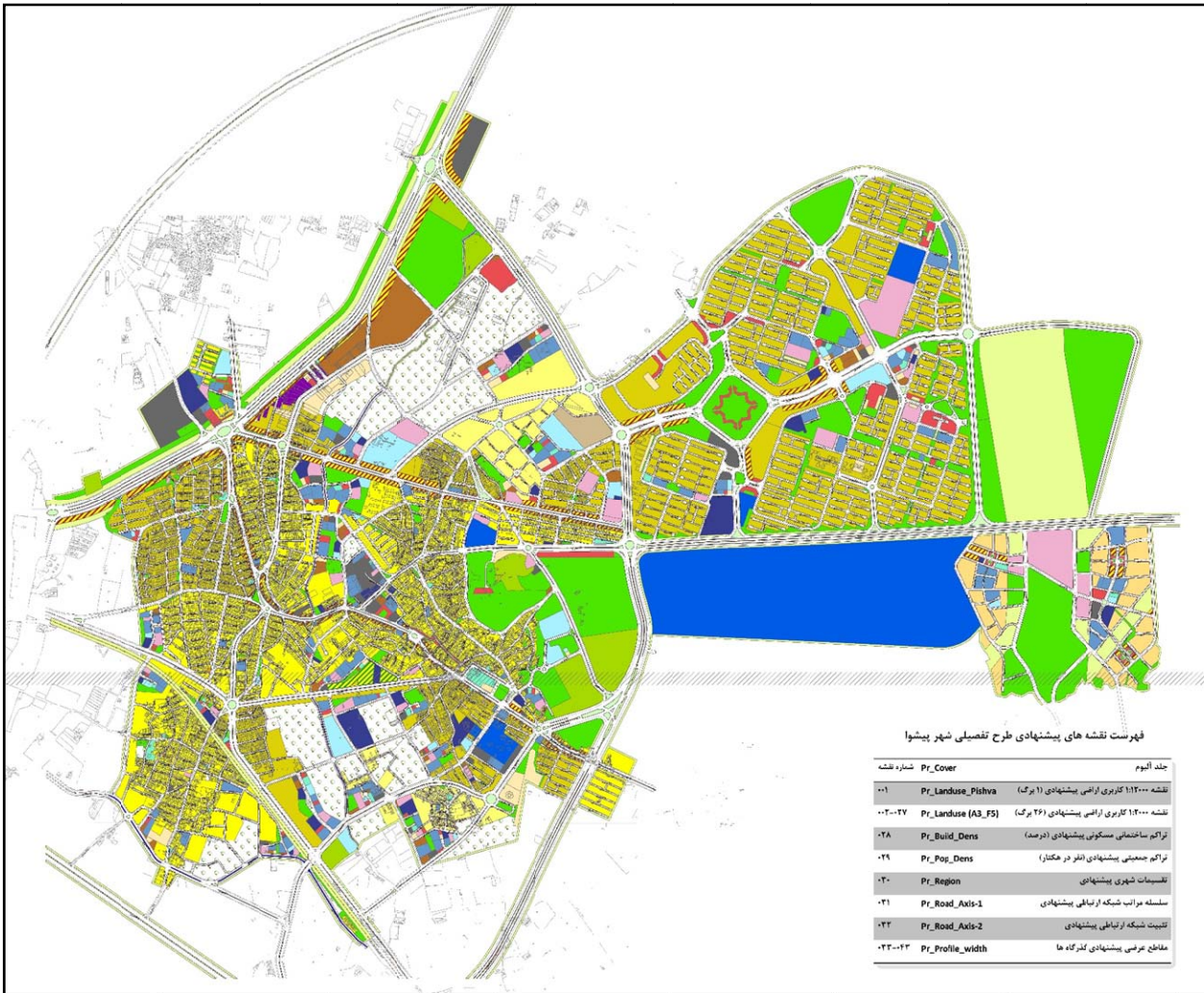
تصویر ۳-۴ پیاده‌سازی محدوده و حریم شهر پیشوا بر روی تصویر ماهواره‌ای

ماخذ: اداره کل راه و شهرسازی استان تهران



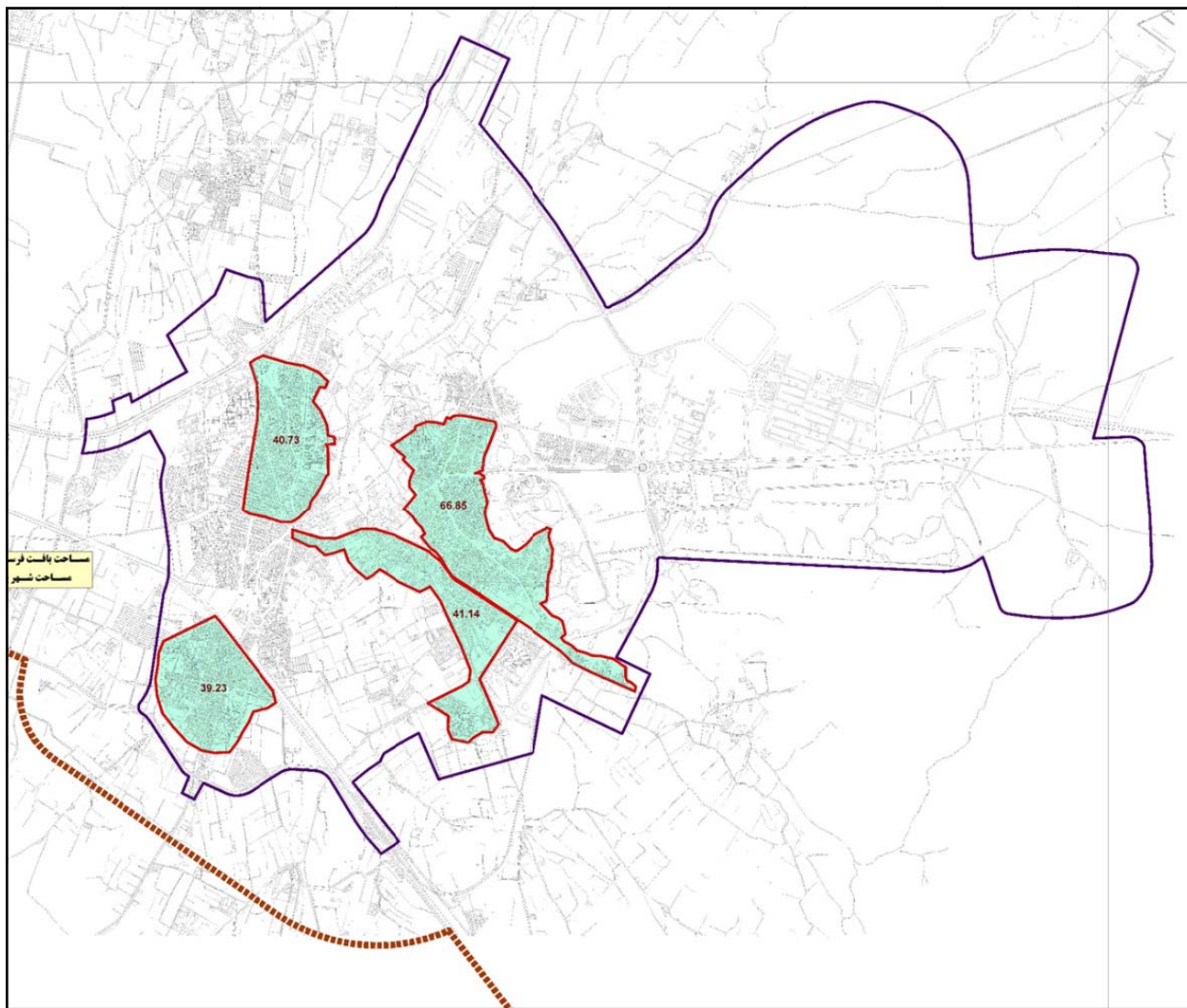
تصویر ۴-۴ طرح توسعه و عمران پیشوا (نقشه پهینه‌بندی)

ماخذ: اداره کل راه و شهرسازی استان تهران



تصویر ۴-۵ طرح تفصیلی پیشوا (نقشه کاربری اراضی مصوب)

ماخذ: اداره کل راه و شهرسازی استان تهران



تصویر ۴-۶ نقشه محدوده بافت فرسوده پیشوا

ماخذ: اداره کل راه و شهرسازی استان تهران

۴-۷-۴ تعیین اهداف کلی بخش عمران شهری در شهرستان پیشوا

- برنامه‌ریزی و طرح‌ریزی کالبدی ناحیه‌ای شهری براساس رویکرد و اصول توسعه پایدار

۴-۷-۵ راهبردهای دستیابی به اهداف کلی عمران شهری

- تهیه و اجرای طرح‌های توسعه و عمران با رویکرد مشارکت مردمی
- اصلاح الگوی تهیه طرح‌های توسعه و عمران براساس رویکرد استراتژی توسعه شهری (CDS)
- یکپارچه‌سازی شرح خدمات تهیه طرح‌های توسعه و عمران شهری، بهسازی و نوسازی شهری و سکونتگاه‌های غیررسمی
- افزایش تحقق پذیری طرح‌های توسعه و عمران

۴-۷-۶ سیاست‌های راهبردی عمران شهری

- اصلاح نظام برنامه‌ریزی شهری در راستای تحقق پذیری طرح‌های توسعه شهری
- بازنگری در شرح خدمات طرح‌های توسعه شهری
- مناسب‌سازی محیط برای کم توانان و ناتوان
- تدوین قوانین جدید شهرسازی و اصلاح و حذف قوانین و مقررات موازی در جهت رفع تداخل میان وظایف نهادهای نظارتی و بازرسی
- ایجاد درآمدهای پایدار شهری به منظور جلوگیری از تغییر کاربری اراضی شهری و فروش تراکم ساختمانی
- تعیین سیاست‌های فوری در خصوص کنترل مهاجرت شهری
- جلوگیری از گسترش روزافزون و بی رویه تغییر کاربری و تخریب اراضی زراعی و باغات و تصرف حریم رودخانه‌ها

۴-۷-۷ اهداف کمی و منابع مالی مورد نیاز اداره کل راه و شهرسازی استان تهران در حوزه عمران شهری شهرستان پیشوا طی سال‌های برنامه ششم توسعه

ردیف	فصل	کد فصل	برنامه	کد برنامه	هدف کمی / عملیات	حجم عملیات در طول سال‌های برنامه شهرستان		اعتبارات ملی	اعتبارات استانی	منابع داخلی دستگاه	توضیحات
						جمع کل منابع مورد نیاز برای انجام برنامه	حجم کل عملیات				
۱	توسعه و خدمات شهری، روستایی و عشایری	۱۵۰۲۰۱۲۰۰۰	برنامه ساماندهی کالبدی شهری و روستایی	۱۵۰۲۰۱۲۰۰۰	تهیه طرح توسعه و عمران (جامع) شهری	طرح	۰	۰	۰	۰	-
						۱۳۹۶	-	-	-	-	
						۱۳۹۷	-	-	-	-	
						۱۳۹۸	-	-	-	-	
۲	توسعه و خدمات شهری، روستایی و عشایری	۱۵۰۲۰۱۲۰۰۱	برنامه ساماندهی کالبدی شهری و روستایی	۱۵۰۲۰۱۲۰۰۱	تهیه طرح تفصیلی شهری	طرح	۰	۰	۰	۰	-
						۱۳۹۶	-	-	-	-	
						۱۳۹۷	-	-	-	-	
						۱۳۹۸	-	-	-	-	
۳	توسعه و خدمات شهری، روستایی و عشایری	۱۵۰۲۰۱۲۰۰۲	برنامه ساماندهی کالبدی شهری و روستایی	۱۵۰۲۰۱۲۰۰۲	تهیه عکس هوایی به روز از شهرهای استان تهران	تهیه	۰	۰	۰	۵۰۰۰	-
						۱۳۹۶	-	-	-	-	
						۱۳۹۷	-	-	-	-	
						۱۳۹۸	-	-	-	-	
۴	توسعه و خدمات شهری، روستایی و عشایری	۱۵۰۲۰۱۲۰۰۳	برنامه ساماندهی کالبدی شهری و روستایی	۱۵۰۲۰۱۲۰۰۳	تهیه نقشه پایه ۲۰۰۰/۱ به روز از شهرهای استان تهران	تهیه	۰	۰	۰	۳۰۰۰۰۰	-
						۱۳۹۶	-	-	-	-	
						۱۳۹۷	-	-	-	-	
						۱۳۹۸	-	-	-	-	
جمع کل اعتبارات ملی مورد نیاز	جمع اعتبارات ملی مورد نیاز	۱۴۰۰	جمع اعتبارات استانی مورد نیاز	۱۴۰۰	جمع کل منابع مورد نیاز برای انجام برنامه	جمع کل منابع مورد نیاز برای انجام برنامه	۴۰۰۰۰۰	۴۰۰۰۰۰	۰	۰	-
						۱۳۹۶	-	-	-	-	
						۱۳۹۷	-	-	-	-	
						۱۳۹۸	-	-	-	-	
جمع منابع داخلی دستگاه	جمع منابع داخلی دستگاه	۱۴۰۰	جمع اعتبارات استانی مورد نیاز	۱۴۰۰	جمع کل منابع مورد نیاز برای انجام برنامه	جمع منابع داخلی دستگاه	-	-	-	-	-
						۱۳۹۶	-	-	-	-	
						۱۳۹۷	-	-	-	-	
						۱۳۹۸	-	-	-	-	

۸-۴ حوزه بازآفرینی شهری

۱-۸-۴ مقدمه

بازآفرینی شهری استراتژیی که مقوله‌های مختلف حوزه شهری که نیازمند دخالت هستند را یکپارچه و همگرا می‌کند، موضوع‌هایی چون بافت فرسوده، بافت ناکارآمد، حاشیه نشینی و... را شامل شده و برنامه‌های یکپارچه و هماهنگ را با حضور بخش خصوصی و دستگاه‌های اجرایی به اجرا می‌گذارد. اولین قدم در حوزه بازآفرینی شهری شناسایی سطح و موقعیت فضاهای نیازمند به بازآفرینی است.

۲-۸-۴ ویژگی‌های مناطق نیازمند بازآفرینی شهری

- مناطق نیازمند احیاء، بهسازی و نوسازی اغلب محدوده‌هایی هستند که در آن‌ها درآمد سرانه ساکنان کمتر از میانگین شهر و نرخ بیکاری بالاتر از آن است.
- واحدهای مسکونی کم‌دوام و تراکم نفر در واحد مسکونی بالاتر از میانگین شهری است و دچار مشکلات محیط زیستی بسیار می‌باشند.
- میزان برخورداری و دسترسی ساکنان به خدمات شهری و وضعیت زیرساخت‌های شهری نامناسب است.
- بالا بودن ناهنجاری‌های اجتماعی و زمینه بروز آن نسبت به میانگین شهری مشهود است.
- هویت تاریخی و فرهنگی مورد بی‌توجهی قرار گرفته شأن و منزلت اجتماعی در این نواحی کاهش یافته و این مسئله منجر به جایگزینی سایر اقشار گردیده است.



تصویر ۴-۷ ویژگی‌های مناطق نیازمند بازآفرینی شهری

ماخذ: شرکت بازآفرینی ایران

۴-۸-۳ ارکان برنامه‌های بازآفرینی شهری

بازآفرینی شهری و ارتقای کیفیت زندگی شهروندان در گرو تعریف و اجرای مجموعه‌ای متصل از برنامه‌ها و اقدامات هماهنگ و هم افزا در مقیاس شهری و محله‌ای به شرح نمودار زیر است:



۴-۸-۴ برنامه‌های سه گانه کالبدی بازآفرینی شهری

توسعه و تجهیز امکانات و خدمات روبنایی در مقیاس شهری و محله‌ای

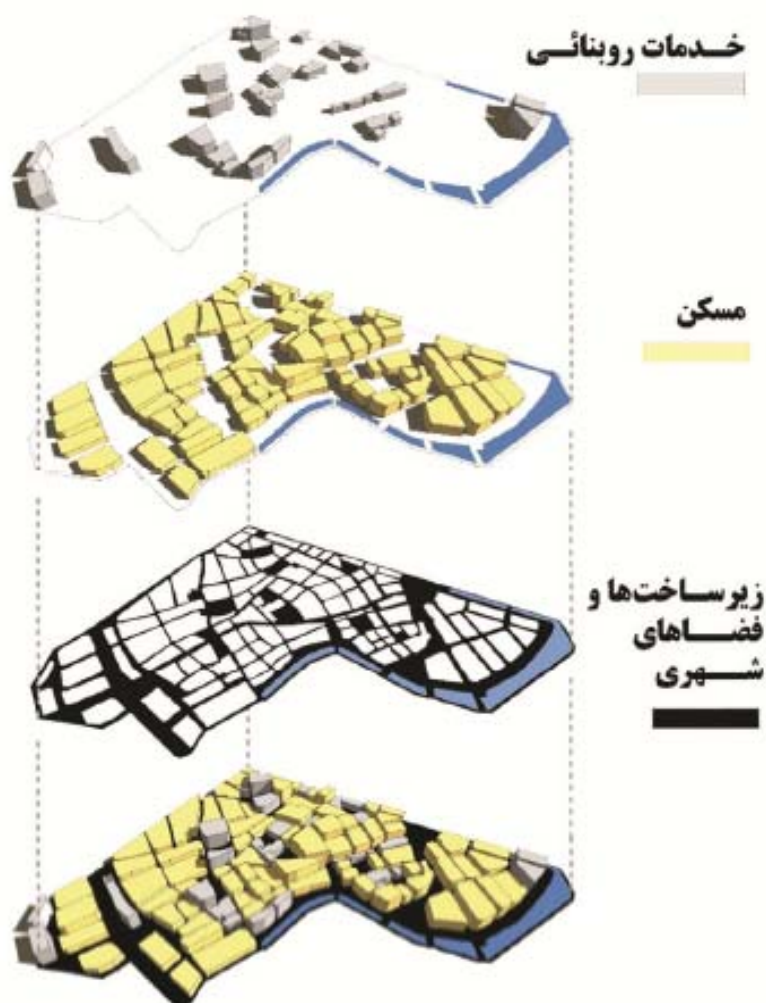
— احداث فرهنگسرا، سالن‌های ورزشی، درمانگاه، کتابخانه، اورژانس، آتش نشانی و...

بهسازی، نوسازی و مقاوم‌سازی مسکن

— تامین مسکن مناسب، کافی و در دسترس به ویژه برای گروه‌ها و دهک‌های پایین اجتماع در قالب:

— نوسازی مجموعه‌های مسکونی، اعطای تسهیلات، مشوق‌ها و بسته‌های حمایتی، نظارت بر کیفیت ساخت و ساز، مقاوم‌سازی و اسکان مجدد

بهسازی و توسعه شبکه تاسیسات شهری شامل: خطوط آبرسانی و فاضلاب، شبکه برق، گاز، مخابرات و...
تجهیز فضاهای شهری شامل: خیابان‌ها و میدان‌های شهری و محله‌ای، سواحل رودخانه‌ها، دریاها، دریاچه‌ها و تالاب‌ها و... فضاهای باز پیرامون پایانه‌های راه آهن و ابنیه عمومی



۴-۸-۵ برنامه‌های غیر کالبدی و نرم افزاری

توسعه توانمندی‌های اجتماعی و اقتصادی

توسعه توانمندی‌های افراد، گروه‌ها و جوامع فرآیندی است که در آن قدرت و توانایی اعضای اجتماع برای کنترل و هدایت زندگیشان افزایش می‌یابد.

در این فرآیند از طریق نهادسازی، ظرفیت‌سازی و ابزارسازی، افراد و گروه‌ها ظرفیت‌های لازم برای مشارکت فعال در جهت تحقق اهداف اقتصادی، اجتماعی و فرهنگی توسعه اجتماعات محلی را به دست می‌آورند.

نهادسازی: راه اندازی نهادهای اجتماعی و مدنی در محله‌های هدف به منظور توسعه جوامع محلی / جلب مشارکت‌های مردمی / ارتقای سهم و نقش اعضای جوامع محلی را در شکل دادن به شهرها

ظرفیت‌سازی: ایجاد فرصت‌های آموزش برای مردم به منظور ارتقای آگاهی، دانش و توسعه مهارت‌های آن‌ها در جهت بهبود همه جانبه کیفیت زندگی آنان

ابزارسازی: ایجاد ابزارهای لازم مالی و حقوقی در جهت تقویت و تسهیل جریان بازآفرینی شهری از طریق شناسایی موانع و ارائه راه حل‌های ویژه مانند تعریف و اصلاح آیین نامه، قوانین و دستورالعمل‌های لازم، ارایه بسته‌های تشویقی، معافیت‌ها و تسهیلات

۴-۸-۶ برنامه‌های غیرکالبدی و ترویجی

نهادینه‌سازی

هدف: پایدارسازی برنامه‌ها و اقدامات به صورت هم افزا و یکپارچه از طریق:

- مستندسازی و ایجاد پایگاه داده‌ها
- ارزیابی و پایش همه جانبه اقدامات و برنامه‌ها
- بروزرسانی و مدیریت دانش
- اصلاح فرآیندها و ساختارهای مدیریت و برنامه ریزی

شبکه‌سازی

هدف: ایجاد هم افزایی و پرهیز از موازی کاری از طریق:

- ایجاد گروه‌ها و شبکه‌های همیاری
- فراهم آوردن ساز و کارهای نهادی و حقوقی برای همکاری افقی و عمودی
- به کار بردن طیف متنوعی از ابزارهای مشارکت جویی میان تمامی کنشگران

جریان‌سازی

هدف: ایجاد مطالبه و جریانی عمومی و فراگیر در میان شهروندان از طریق:

- ترویج و اطلاع رسانی در سطوح مختلف کنشگران
- مدیریت و حمایت از برنامه‌های فرهنگی، نشست‌ها و همایش‌های تخصصی
- برگزاری دوره‌های آموزشی
- تولید مستندات و منابع کاربردی

۴-۸-۷ تبیین وضع موجود شهرستان پیشوا در حوزه بازآفرینی شهری

جدول ۴-۱۳ وضعیت مطالعات بافت فرسوده و سکونت گاه غیر رسمی استان تهران و برنامه مطالعات بازآفرینی شهری شهرهای ۲۴ گانه استان

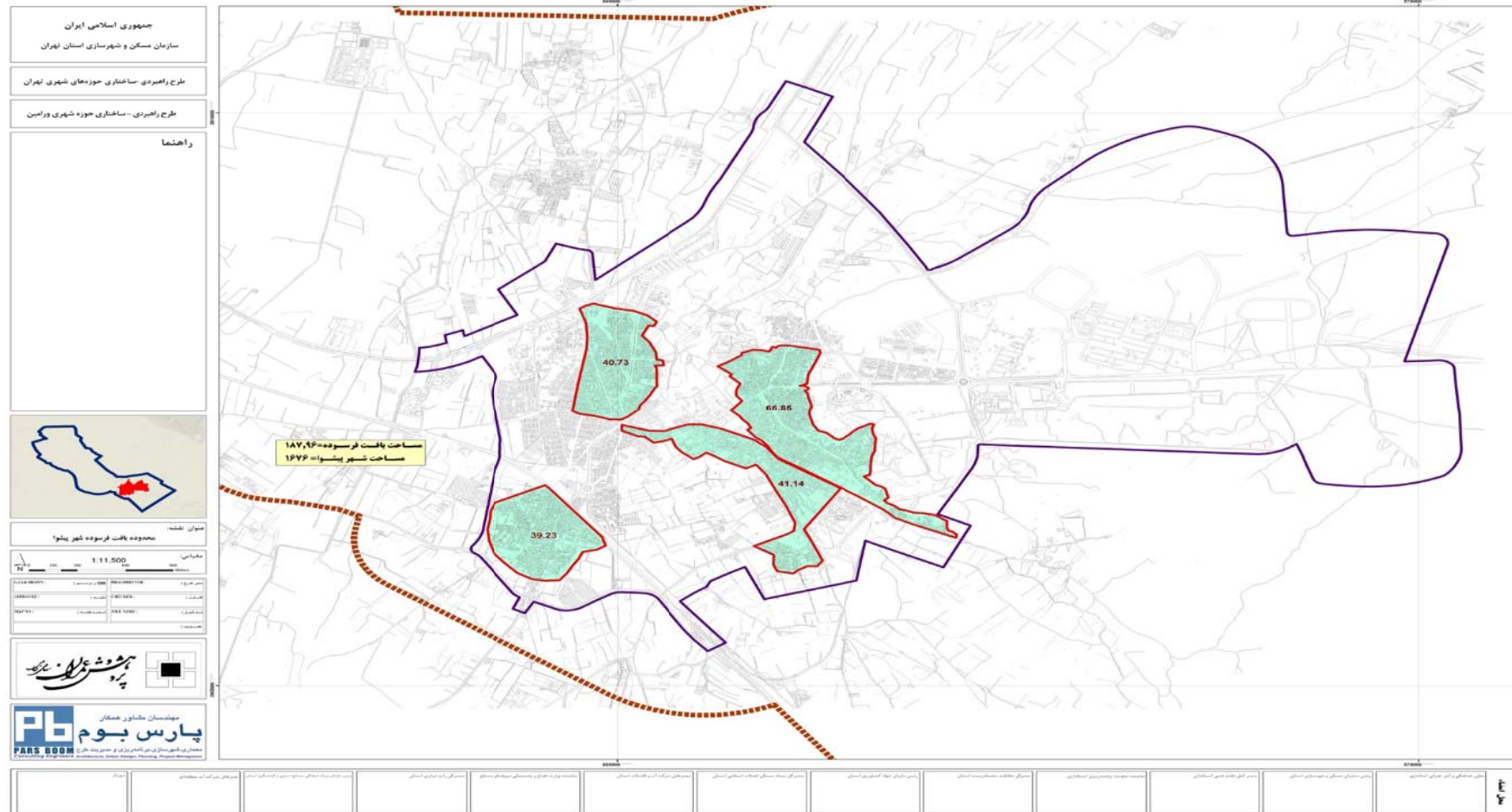
شهرهایی که تعیین محدوده بافت فرسوده نشده اند یا شهر جدید هستند	شهرهایی که طرح بافت فرسوده آنها در دست تهیه و تصویب است	شهرهای دارای طرح مصوب بافت فرسوده	شهرهای فاقد مطالعات بافت فرسوده	شهرهای دارای مطالعات سکونتگاه‌های غیررسمی مصوب	شهرهای دارای مطالعات در دست تهیه و یا تصویب سکونتگاه‌های غیررسمی	شهرهای فاقد مطالعات سکونتگاه غیررسمی	برنامه‌ریزی برای مطالعات بازآفرینی شهری (تلفیق مطالعه بافت فرسوده و سکونتگاه غیررسمی) برای ۲۴ شهر استان
شهرهای تعیین محدوده نشده شامل ۶ شهر: احمدآباد مستوفی (ابلاغ نشده)، شریف آباد، فرون آباد، ارجمند، جواد آباد و شمشک شهرهای جدید استان شامل ۳ شهر: پرنده، پردیس و اندیشه است	شامل ۸ شهر: باغستان، باقرشهر، قدس، ورامین، نسیم شهر، تهران، ملارد و قرچک است.	شامل دو شهر اسلامشهر و چهاردانگه	شامل ۲۳ شهر: گلستان، پاکدشت، بومهن، پیشوا، آبعلی، کیلان، آبسرد، رودهن، دماوند، نصیرشهر، رباط کریم، کهریزک، حسن آباد، لواسان، شاهدشهر، اوشان-فشم، وحیدیه، فردوسیه، صباشهر، شهریار، فیروزکوه، صفادشت	شامل ۸ شهر: ورامین، اسلامشهر، نسیم شهر، گلستان، پاکدشت، شهریار، قدس و قرچک می‌باشد	تهران تنها شهری است که مطالعات در دست تهیه دارد	۳۳ شهر دیگر استان فاقد مطالعات سکونتگاه غیررسمی می‌باشد	گلستان، صالحیه، پاکدشت، فرون آباد، شریف آباد، پیشوا، دماوند، آبعلی، کیلان، رودهن، رباط کریم، نصیرشهر، فیروزکوه، شهریار، صباشهر، فردوسیه، وحیدیه، شاهدشهر، حسن آباد، کهریزک، صفادشت، اوشان فشم، جوادآباد، بومهن

ماخذ: شرکت بازآفرینی ایران

جدول ۴-۱۴ وضعیت شهرستان‌های استان از حیث مساحت محدوده شهری - جمعیت - مساحت بافت فرسوده و نسبت بافت فرسوده به مساحت شهر و رتبه‌بندی آنها

ردیف	شهرستان‌های استان به ترتیب بیشترین مساحت محدوده شهری				شهرستان‌های استان به ترتیب بیشترین مساحت بافت فرسوده		شهرستان‌های استان به ترتیب بیشترین نسبت بافت به محدوده شهری		
	نام شهرستان	مساحت شهری (هکتار)	جمعیت شهرستان	توضیحات	نام شهرستان	مساحت (هکتار)	نام شهرستان	درصد	
۱	تهران	۶۱۵۵۳/۰	۸/۶۹۳/۷۰۶	دارای ۱ شهر	تهران	۳۲۶۸	بهارستان	۱۵/۸۲	
۲	شهریار	۶۹۸۷	۶۵۶/۵۸۸	دارای ۷ شهر	بهارستان	۴۵۹/۷۹	ورامین	۱۴/۴۱	
۳	رباط کریم	۵۸۵۹/۳۶	۲۳۱/۵۰۱	دارای ۳ شهر	ورامین	۴۱۷/۸۲	ملارد	۱۰/۹	
۴	دماوند	۵۶۴۴/۶	۹۳/۳۰۱	دارای ۵ شهر	شهریار	۴۱۰/۲	پیشوا	۱۰/۷	
۵	پردیس	۴۶۷۴/۱	۱۵۲/۳۹۷	دارای ۲ شهر	قدس	۲۶۴	قدس	۹/۸	
۶	اسلامشهر	۴۲۶۰/۲	۵۱۲/۱۵۶	دارای ۳ شهر	ملارد	۲۴۶/۱	شهریار	۵/۹	
۷	ری	۳۹۹۹/۶	۱۴۶/۸۳۷	دارای ۳ شهر	پیشوا	۱۷۸/۹۶	پاکدشت	۵/۵	
۸	پاکدشت	۳۰۱۸/۹۹	۲۷۶/۲۸۲	دارای ۳ شهر	پاکدشت	۱۶۷/۳	فیروزکوه	۵/۵	
۹	بهارستان	۲۹۰۶/۸	۴۹۸/۶۳۲	دارای ۳ شهر	اسلامشهر	۱۵۵	تهران	۵/۳	
۱۰	ورامین	۲۹۰۰/۴	۲۳۰/۴۷۲	دارای ۲ شهر	دماوند	۱۵۴/۴۵	اسلامشهر	۳/۶۴	
۱۱	قدس	۲۶۹۴	۳۰۹/۶۰۵	دارای ۱ شهر	ری	۱۱۶/۲	قرچک	۳/۴	
۱۲	قرچک	۲۳۸۱	۲۳۱/۰۷۵	دارای ۱ شهر	قرچک	۸۱/۵۱	ری	۲/۹	
۱۳	ملارد	۲۲۶۲	۳۱۳/۵۰۳	دارای ۲ شهر	رباط کریم	۸۰/۰۲	دماوند	۲/۷	
۱۴	شمیرانات	۲۱۴۹/۴	۲۸/۵۱۴	دارای ۳ شهر	پردیس	۵۹/۱	رباط کریم	۱/۴	
۱۵	پیشوا	۱۶۷۶	۵۹/۱۸۴	دارای ۱ شهر	فیروزکوه	۴۰	پردیس	۱/۳	
۱۶	فیروزکوه	۷۲۷/۶	۱۸/۵۷۷	دارای ۲ شهر	شمیرانات	۱۳/۱۷	شمیرانات	۰/۶	
مجموع مساحت شهری استان تهران: ۱۱۳۶۹۴/۴ هکتار				مجموع مساحت بافت فرسوده استان تهران: ۶۱۱۱/۶۲ هکتار					

ماخذ: شرکت بازآفرینی ایران



تصویر ۴-۸ نقشه محدوده بافت فرسوده شهر پیشوا

ماخذ: شرکت بازآفرینی ایران

۸-۸-۴ تعیین اهداف کلی بخش باز آفرینی شهری در شهرستان پیشوا

- دستیابی به تعادل فضایی و مهار و کنترل رشد جمعیتی و کالبدی مجموعه شهری تهران
- پویایی و باز آفرینی اقتصاد شهری

۹-۸-۴ راهبردهای دستیابی به اهداف کلی باز آفرینی شهری

- سامان بخشی مناطق حاشیه نشین، پیشگیری و کنترل ناهنجاری‌های عمومی ناشی از آن
- پیش بینی روش‌های ایجاد درآمد پایدار شهری
- تشویق سرمایه‌گذاری خارجی در طرح‌های توسعه و عمران

۱۰-۸-۴ سیاست‌های راهبردی باز آفرینی شهری

- تهیه برنامه یکپارچه ساماندهی و توانمندسازی سکونتگاه‌های نابه سامان
- پایش و اجرای برنامه‌های فضایی با تمرکز بر اثرگذاری بر مسکن کم درآمدها
- ایجاد سامانه اطلاعاتی و پایش برنامه‌های حمایتی در بخش مسکن در محدوده‌های نا به سامان شهری
- اجرای پروژه‌های بهسازی و نوسازی واحدهای مسکونی و پروژه‌های محرک توسعه در بافت فرسوده مناطق شهری
- راه اندازی و تقویت صندوق‌های توسعه محلی، صندوق‌های ضمانت تسهیلات و سایر سیاست‌های تسهیل دسترسی به منابع مالی در بافت‌های فرسوده شهری و سکونتگاه‌های غیررسمی
- اعطای تسهیلات ساخت مسکن در بافت‌های فرسوده شهری و سکونتگاه‌های غیررسمی با نرخ بهره حمایتی
- اعطای تسهیلات اسکان موقت (ودیعه مسکن) در بافت‌های فرسوده شهری
- تشکیل بانک‌های اطلاعاتی و یکپارچه‌سازی نحوه ورود، همکاری و مداخلات بخش‌های عمومی و دولتی در بافت‌های فرسوده شهری و سکونتگاه‌های غیررسمی

۴-۸-۱۱ اهداف کمی و منابع مالی مورد نیاز دستگاه‌های اجرایی استان تهران در حوزه ساماندهی و احیای محلات باز آفرینی شهری شهرستان پیشوا طی

سال‌های برنامه ششم توسعه

ردیف	فصل	کد فصل	برنامه	کد برنامه	هدف کمی / عملیات	واحد اندازه گیری	حجم عملیات در طول سال‌های برنامه شهرستان													
							اعتبارات ملی					اعتبارات استانی								
							جمع کل منابع مورد نیاز برای انجام برنامه	جمع کل عملیات	۱۳۹۶	۱۳۹۷	۱۳۹۸	۱۳۹۹	۱۴۰۰	جمع اعتبارات ملی مورد نیاز	جمع اعتبارات استانی مورد نیاز	جمع منابع داخلی دستگاه	توضیحات	دستگاه متولی		
۱	توسعه و خدمات شهری، روستایی و عشایری	۱۵۰۳۰۱۲۰۰۰۰۰	برنامه ساماندهی کالبدی شهری و روستایی	۱۵۰۳۰۱۲۰۰۰	ساماندهی و احیای محلات باز آفرینی شهری	هکتار	۱۱۰۵۰۰۰	۱۱۰۵۰۰۰	۱۱۰۵۰۰۰	۱۱۰۵۰۰۰	۱۱۰۵۰۰۰	۱۱۰۵۰۰۰	۱۱۰۵۰۰۰	۱۱۰۵۰۰۰	۱۱۰۵۰۰۰	۵۵۲۵۰۰	۵۵۲۵۰۰	۰	ساماندهی ۲ محله بافت فرسوده در شهرستان شامل ۱ محله اطراف حرم و ۱ محله کوه بی بی نور در شهر پیشوا	اداره کل راه و شهرسازی استان تهران
۲	توسعه و خدمات شهری، روستایی و عشایری	۱۵۰۳۰۱۲۰۰۰۰۰	برنامه ساماندهی کالبدی شهری و روستایی	۱۵۰۳۰۱۲۰۰۰	ساماندهی و احیای محلات باز آفرینی شهری	هکتار	۱۱۰۵۰۰	۱۱۰۵۰۰	۱۱۰۵۰۰	۱۱۰۵۰۰	۱۱۰۵۰۰	۱۱۰۵۰۰	۱۱۰۵۰۰	۱۱۰۵۰۰	۱۱۰۵۰۰	۵۵۲۵۰	۵۵۲۵۰	۰		شهرداری
۳	توسعه و خدمات شهری، روستایی و عشایری	۱۵۰۳۰۱۲۰۰۰۰۰	برنامه ساماندهی کالبدی شهری و روستایی	۱۵۰۳۰۱۲۰۰۰	ساماندهی و احیای محلات باز آفرینی شهری	هکتار	۰	۰	۰	۰	۰	۰	۰	۰	۰	۰	۰	۰		شرکت برق منطقه‌ای
۴	توسعه و خدمات شهری، روستایی و عشایری	۱۵۰۳۰۱۲۰۰۰۰۰	برنامه ساماندهی کالبدی شهری و روستایی	۱۵۰۳۰۱۲۰۰۰	ساماندهی و احیای محلات باز آفرینی شهری	هکتار	۰	۰	۰	۰	۰	۰	۰	۰	۰	۰	۰	۰		شرکت آب و فاضلاب استان
۵	توسعه و خدمات شهری، روستایی و عشایری	۱۵۰۳۰۱۲۰۰۰۰۰	برنامه ساماندهی کالبدی شهری و روستایی	۱۵۰۳۰۱۲۰۰۰	ساماندهی و احیای محلات باز آفرینی شهری	هکتار	۰	۰	۰	۰	۰	۰	۰	۰	۰	۰	۰	۰		شرکت گاز استان

۴-۸-۱۲ اهداف کمی و منابع مالی مورد نیاز کل راه و شهرسازی استان تهران در حوزه ساماندهی و احیای محلات باز آفرینی شهری شهرستان پیشوا طی

سال‌های برنامه ششم توسعه

ردیف	فصل	کد فصل	برنامه	کد برنامه	هدف کمی / عملیات	حجم عملیات در طول سال‌های برنامه شهرستان										توضیحات								
						اعتبارات ملی																		
						۱۳۹۶	۱۳۹۷	۱۳۹۸	۱۳۹۹	۱۴۰۰	حجم کل عملیات	جمع کل منابع مورد نیاز برای انجام برنامه	۱۳۹۶	۱۳۹۷	۱۳۹۸		۱۳۹۹	۱۴۰۰	جمع اعتبارات ملی مورد نیاز					
۱	توسعه و خدمات شهری، روستایی و عشایری	۱۵۰۲۰۱۲۰۰۰۰۰	برنامه ساماندهی کالبدی شهری و روستایی	۱۵۰۲۰۱۲۰۰۰	ساماندهی و احیای محلات باز آفرینی شهری	هکتار	۲۴	۲۴	۲۴	۲۴	۲۴	۲۴	۲۴	۲۴	۲۴	۲۴	۲۴	۲۴	۲۴	۲۴	۲۴	۲۴	جمع منابع داخلی دستگاه	ساماندهی ۲ محله بافت فرسوده در شهرستان شامل ۱ محله اطراف حرم و ۱ محله کوه بی بی نور در شهر پیشوا
							۱۲۰	۱۱۰۵۰۰۰	۱۱۰۵۰۰۰	۱۱۰۵۰۰۰	۱۱۰۵۰۰۰	۱۱۰۵۰۰۰	۱۱۰۵۰۰۰	۱۱۰۵۰۰۰	۱۱۰۵۰۰۰	۱۱۰۵۰۰۰	۱۱۰۵۰۰۰	۱۱۰۵۰۰۰	۱۱۰۵۰۰۰	۱۱۰۵۰۰۰	۱۱۰۵۰۰۰	۱۱۰۵۰۰۰	۵۵۲۵۰۰	-

۴-۸-۱۳ اهداف کمی و منابع مالی مورد نیاز شهرداری‌های شهرستان پیشوا در حوزه ساماندهی و احیای محلات باز آفرینی شهری طی سال‌های برنامه ششم

توسعه

ردیف	فصل	کد فصل	برنامه	کد برنامه	هدف کمی / عملیات	حجم عملیات در طول سال‌های برنامه شهرستان										توضیحات	دستگاه متولی								
						اعتبارات ملی																			
						۱۳۹۶	۱۳۹۷	۱۳۹۸	۱۳۹۹	۱۴۰۰	حجم کل عملیات	جمع کل منابع مورد نیاز برای انجام برنامه	۱۳۹۶	۱۳۹۷	۱۳۹۸			۱۳۹۹	۱۴۰۰	جمع اعتبارات ملی مورد نیاز					
۱	توسعه و خدمات شهری، روستایی و عشایری	۱۵۰۲۰۱۲۰۰۰۰	برنامه ساماندهی کالبدی شهری و روستایی	۱۵۰۲۰۱۲۰۰۰	ساماندهی و احیای محلات باز آفرینی شهری	هکتار	۲۴	۲۴	۲۴	۲۴	۲۴	۲۴	۲۴	۲۴	۲۴	۲۴	۲۴	۲۴	۲۴	۲۴	۲۴	۲۴	۲۴	جمع منابع داخلی دستگاه	شهرداری
							۱۲	۱۱۰۵۰۰	۱۱۰۵۰۰	۱۱۰۵۰۰	۱۱۰۵۰۰	۱۱۰۵۰۰	۱۱۰۵۰۰	۱۱۰۵۰۰	۱۱۰۵۰۰	۱۱۰۵۰۰	۱۱۰۵۰۰	۱۱۰۵۰۰	۱۱۰۵۰۰	۱۱۰۵۰۰	۱۱۰۵۰۰	۱۱۰۵۰۰	۵۵۲۵۰	۰	

۴-۸-۱۴ اهداف کمی و منابع مالی مورد نیاز شرکت برق منطقه‌ای تهران در حوزه ساماندهی و احیای محلات باز آفرینی شهری شهرستان پیشوا طی سال‌های

برنامه ششم توسعه

ردیف	فصل	کد فصل	برنامه	کد برنامه	هدف کمی / عملیات	واحد اندازه گیری	حجم عملیات در طول سال‌های برنامه شهرستان										اعتبارات ملی	اعتبارات استانی				جمع منابع داخلی دستگاه	توضیحات	دستگاه متولی						
							۱۳۹۶	۱۳۹۷	۱۳۹۸	۱۳۹۹	۱۴۰۰	حجم کل عملیات	جمع کل منابع مورد نیاز برای انطباق برنامه	۱۳۹۶	۱۳۹۷	۱۳۹۸		۱۳۹۹	۱۴۰۰	جمع اعتبارات ملی مورد نیاز	جمع اعتبارات استانی مورد نیاز									
۱	توسعه و خدمات شهری، روستایی و عشایری	۱۵۰۲۰۰۰۰۰۰	برنامه ساماندهی کالبدی شهری و روستایی	۱۵۰۲۰۱۲۰۰۰	ساماندهی و احیای محلات باز آفرینی شهری	هکتار	۷۵	۷۵	۷۵	۷۵	۷۵	۷۵	۷۵	۷۵	۷۵	۷۵	۷۵	۷۵	۷۵	۷۵	۷۵	۷۵	۷۵	۷۵	۷۵	۷۵	۷۵	۷۵	۷۵	شرکت برق منطقه‌ای

۴-۸-۱۵ اهداف کمی و منابع مالی مورد نیاز شرکت آب و فاضلاب استان تهران در حوزه ساماندهی و احیای محلات باز آفرینی شهری شهرستان پیشوا طی

سال‌های برنامه ششم توسعه

ردیف	فصل	کد فصل	برنامه	کد برنامه	هدف کمی / عملیات	واحد اندازه گیری	حجم عملیات در طول سال‌های برنامه شهرستان										اعتبارات ملی	اعتبارات استانی				جمع منابع داخلی دستگاه	توضیحات	دستگاه متولی					
							۱۳۹۶	۱۳۹۷	۱۳۹۸	۱۳۹۹	۱۴۰۰	حجم کل عملیات	جمع کل منابع مورد نیاز برای انطباق برنامه	۱۳۹۶	۱۳۹۷	۱۳۹۸		۱۳۹۹	۱۴۰۰	جمع اعتبارات ملی مورد نیاز	جمع اعتبارات استانی مورد نیاز								
۱	توسعه و خدمات شهری، روستایی و عشایری	۱۵۰۲۰۰۰۰۰۰	برنامه ساماندهی کالبدی شهری و روستایی	۱۵۰۲۰۱۲۰۰۰	ساماندهی و احیای محلات باز آفرینی شهری	هکتار	۱۱	۱۱	۱۱	۱۱	۱۱	۱۱	۱۱	۱۱	۱۱	۱۱	۱۱	۱۱	۱۱	۱۱	۱۱	۱۱	۱۱	۱۱	۱۱	۱۱	۱۱	۱۱	شرکت آب و فاضلاب استان

۴-۸-۱۶ اهداف کمی و منابع مالی مورد نیاز شرکت گاز استان تهران در حوزه ساماندهی و احیای محلات باز آفرینی شهری شهرستان پیشوا طی سال های برنامه

ششم توسعه

ردیف	فصل	کد فصل	برنامه	کد برنامه	هدف کمی / عملیات	حجم عملیات در طول سال های برنامه شهرستان										واحد اندازه گیری	اعتبارات ملی	اعتبارات استانی	جمع منابع داخلی دستگاه	توضیحات	دستگاه متولی								
						شهرستان																							
						جمع کل عملیات	جمع کل منابع مورد نیاز برای انجام برنامه	۱۳۹۶	۱۳۹۷	۱۳۹۸	۱۳۹۹	۱۴۰۰	۱۳۹۶	۱۳۹۷	۱۳۹۸							۱۳۹۹	۱۴۰۰						
۱	توسعه و خدمات شهری، روستایی و عشایری	۱۵۰۲۰۰۰۰۰۰	برنامه ساماندهی کالبدی شهری و روستایی	۱۵۰۲۰۱۲۰۰۰	ساماندهی و احیای محلات باز آفرینی شهری	هکتار	۱۱	۱۱	۱۱	۱۱	۱۱	۱۱	۱۱	۱۱	۱۱	۱۰۱۳۰	۱۰۱۳۰	۱۰۱۳۰	۱۰۱۳۰	۱۰۱۳۰	۱۰۱۳۰	۱۰۱۳۰	۱۰۱۳۰	۱۰۱۳۰	۵۰۶۵۰	۱۰۱۳۰	۱۰۱۳۰	۱۰۱۳۰	شرکت گاز استان

۴-۸-۱۷ اهداف کمی و منابع مالی مورد نیاز دانشگاه علوم پزشکی و خدمات بهداشتی درمانی شهید بهشتی در حوزه ساماندهی و احیای محلات باز آفرینی

شهری شهرستان پیشوا طی سال های برنامه ششم توسعه

ردیف	فصل	کد فصل	برنامه	کد برنامه	هدف کمی / عملیات	حجم عملیات در طول سال های برنامه شهرستان										واحد اندازه گیری	اعتبارات ملی	اعتبارات استانی	جمع منابع داخلی دستگاه	توضیحات	دستگاه متولی										
						شهرستان																									
						جمع کل عملیات	جمع کل منابع مورد نیاز برای انجام برنامه	۱۳۹۶	۱۳۹۷	۱۳۹۸	۱۳۹۹	۱۴۰۰	۱۳۹۶	۱۳۹۷	۱۳۹۸							۱۳۹۹	۱۴۰۰								
۱	توسعه و خدمات شهری، روستایی و عشایری	۱۵۰۲۰۰۰۰۰۰	برنامه ساماندهی کالبدی شهری و روستایی	۱۵۰۲۰۱۲۰۰۰	ساماندهی و احیای محلات باز آفرینی شهری	هکتار	۴	۰	۰	۰	۰	۰	۰	۰	۰	۰	۰	۰	۰	۰	۰	۰	۰	۰	۰	۰	۰	۰	۰	۰	دانشگاه علوم پزشکی

۴-۸-۱۸ اهداف کمی و منابع مالی مورد نیاز اداره کل میراث فرهنگی، صنایع دستی و گردشگری استان تهران در حوزه ساماندهی و احیای محلات باز آفرینی

شهری شهرستان پیشوا طی سال‌های برنامه ششم توسعه

ردیف	فصل	کد فصل	برنامه	کد برنامه	هدف کمی / عملیات	حجم عملیات در طول سال‌های برنامه شهرستان											واحد اندازه گیری	
						اعتبارات ملی					اعتبارات استانی							
۱	توسعه و خدمات شهری، روستایی و عشایری	۱۵۰۲۰۱۲۰۰۰۰	برنامه ساماندهی کالبدی شهری و روستایی	۱۵۰۲۰۱۲۰۰۰۰	ساماندهی و احیای محلات باز آفرینی شهری	۱۳۹۶	۱۳۹۷	۱۳۹۸	۱۳۹۹	۱۴۰۰	جمع کل عملیات	جمع کل منابع مورد نیاز برای انجام برنامه	جمع اعتبارات ملی مورد نیاز	جمع اعتبارات استانی	جمع اعتبارات استانی مورد نیاز	جمع منابع داخلی دستگاه	هکتار	
						۰.۷۹	۰.۷۹	۰.۷۹	۰.۷۹	۰.۷۹	۴	۲۶۸۰۰	۰	۰	۰	۰		۰
						۰.۷۹	۰.۷۹	۰.۷۹	۰.۷۹	۰.۷۹	۰	۰	۰	۰	۰	۰		۰
						۰.۷۹	۰.۷۹	۰.۷۹	۰.۷۹	۰.۷۹	۰	۰	۰	۰	۰	۰		۰
						۰.۷۹	۰.۷۹	۰.۷۹	۰.۷۹	۰.۷۹	۰	۰	۰	۰	۰	۰		۰
						۰.۷۹	۰.۷۹	۰.۷۹	۰.۷۹	۰.۷۹	۰	۰	۰	۰	۰	۰		۰
						۰.۷۹	۰.۷۹	۰.۷۹	۰.۷۹	۰.۷۹	۰	۰	۰	۰	۰	۰		۰
						۰.۷۹	۰.۷۹	۰.۷۹	۰.۷۹	۰.۷۹	۰	۰	۰	۰	۰	۰		۰
						۰.۷۹	۰.۷۹	۰.۷۹	۰.۷۹	۰.۷۹	۰	۰	۰	۰	۰	۰		۰
						۰.۷۹	۰.۷۹	۰.۷۹	۰.۷۹	۰.۷۹	۰	۰	۰	۰	۰	۰		۰
						۰.۷۹	۰.۷۹	۰.۷۹	۰.۷۹	۰.۷۹	۰	۰	۰	۰	۰	۰		۰

۴-۸-۱۹ اهداف کمی و منابع مالی مورد نیاز اداره کل تعاون، کار و امور اجتماعی استان تهران در حوزه ساماندهی و احیای محلات باز آفرینی شهری شهرستان

پیشوا طی سال‌های برنامه ششم توسعه

ردیف	فصل	کد فصل	برنامه	کد برنامه	هدف کمی / عملیات	حجم عملیات در طول سال‌های برنامه شهرستان											واحد اندازه گیری	
						اعتبارات ملی					اعتبارات استانی							
۱	توسعه و خدمات شهری، روستایی و عشایری	۱۵۰۲۰۱۲۰۰۰۰	برنامه ساماندهی کالبدی شهری و روستایی	۱۵۰۲۰۱۲۰۰۰۰	ساماندهی و احیای محلات باز آفرینی شهری	۱۳۹۶	۱۳۹۷	۱۳۹۸	۱۳۹۹	۱۴۰۰	جمع کل عملیات	جمع کل منابع مورد نیاز برای انجام برنامه	جمع اعتبارات ملی مورد نیاز	جمع اعتبارات استانی	جمع اعتبارات استانی مورد نیاز	جمع منابع داخلی دستگاه	هکتار	
						۰.۴	۰.۴	۰.۴	۰.۴	۰.۴	۲	۱۸۴۰۰	۰	۰	۰	۰		۰
						۰.۴	۰.۴	۰.۴	۰.۴	۰.۴	۰	۰	۰	۰	۰	۰		۰
						۰.۴	۰.۴	۰.۴	۰.۴	۰.۴	۰	۰	۰	۰	۰	۰		۰
						۰.۴	۰.۴	۰.۴	۰.۴	۰.۴	۰	۰	۰	۰	۰	۰		۰
						۰.۴	۰.۴	۰.۴	۰.۴	۰.۴	۰	۰	۰	۰	۰	۰		۰
						۰.۴	۰.۴	۰.۴	۰.۴	۰.۴	۰	۰	۰	۰	۰	۰		۰
						۰.۴	۰.۴	۰.۴	۰.۴	۰.۴	۰	۰	۰	۰	۰	۰		۰
						۰.۴	۰.۴	۰.۴	۰.۴	۰.۴	۰	۰	۰	۰	۰	۰		۰
						۰.۴	۰.۴	۰.۴	۰.۴	۰.۴	۰	۰	۰	۰	۰	۰		۰
						۰.۴	۰.۴	۰.۴	۰.۴	۰.۴	۰	۰	۰	۰	۰	۰		۰

۴-۸-۲۴ اهداف کمی و منابع مالی مورد نیاز اداره کل آموزش و پرورش شهرستان‌های استان تهران در حوزه ساماندهی و احیای محلات بازآفرینی شهری

شهرستان پیشوا طی سال‌های برنامه ششم توسعه

ردیف	فصل	کد فصل	برنامه	کد برنامه	هدف کمی / عملیات	واحد اندازه گیری	حجم عملیات در طول سال‌های برنامه شهرستان					اعتبارات ملی	اعتبارات استانی	جمع اعتبارات ملی مورد نیاز	جمع اعتبارات استانی مورد نیاز	جمع منابع داخلی دستگاه	توضیحات	دستگاه متولی
							شهرستان											
							۱۳۹۶	۱۳۹۷	۱۳۹۸	۱۳۹۹	۱۴۰۰							
۱	توسعه و خدمات شهری، روستایی و عشایری	۱۵۰۲۰۰۰۰۰۰۰	برنامه ساماندهی کالبدی شهری و روستایی	۱۵۰۲۰۱۲۰۰۰	ساماندهی و احیای محلات بازآفرینی شهری	هکتار	۲	۰	۰	۰	۰	۰	۰	۰	-	اداره کل آموزش و پرورش استان		
							۰.۴	۰.۴	۰.۴	۰.۴	۰.۴	۰.۴	۰.۴	۰.۴				

۴-۸-۲۵ اهداف کمی و منابع مالی مورد نیاز اداره کل فرهنگ و ارشاد اسلامی استان تهران در حوزه ساماندهی و احیای محلات بازآفرینی شهری شهرستان

پیشوا طی سال‌های برنامه ششم توسعه

ردیف	فصل	کد فصل	برنامه	کد برنامه	هدف کمی / عملیات	واحد اندازه گیری	حجم عملیات در طول سال‌های برنامه شهرستان					اعتبارات ملی	اعتبارات استانی	جمع اعتبارات ملی مورد نیاز	جمع اعتبارات استانی مورد نیاز	جمع منابع داخلی دستگاه	توضیحات	دستگاه متولی
							شهرستان											
							۱۳۹۶	۱۳۹۷	۱۳۹۸	۱۳۹۹	۱۴۰۰							
۱	توسعه و خدمات شهری، روستایی و عشایری	۱۵۰۲۰۰۰۰۰۰۰	برنامه ساماندهی کالبدی شهری و روستایی	۱۵۰۲۰۱۲۰۰۰	ساماندهی و احیای محلات بازآفرینی شهری	هکتار	۴	۰.۷۹	۰.۷۹	۰.۷۹	۰.۷۹	۰.۷۹	۰.۷۹	۰.۷۹	۰	فرهنگ و ارشاد		
							۰.۷۹	۰.۷۹	۰.۷۹	۰.۷۹	۰.۷۹	۰.۷۹	۰.۷۹	۰.۷۹				

۹-۴ عمران روستایی

۱-۹-۴ مقدمه

در پی فرمان حضرت امام در ۲۱ فروردین ۱۳۵۸ و افتتاح حساب ۱۰۰ و توجه عموم به این امر مهم بنیاد مسکن انقلاب اسلامی در بیست و پنجم اردیبهشت ماه فعالیت خود را آغاز کرد. اساسنامه بنیاد در تاریخ هفدهم آذرماه سال ۱۳۶۶ به تصویب مجلس شورای اسلامی رسید و طبق آن وظایفی بر عهده این نهاد گذارده شد که عبارتست از:

- ۱- مطالعه و بررسی در زمینه تشخیص و تبیین نیازمندی‌های مسکن محرومان اعم از روستایی و شهری و فراهم آوردن موجبات اجرایی آن با مشارکت، همکاری و خودیاری مردم و دستگاه‌های مختلف
- ۲- تهیه طرح مجتمع‌های زیستی و واحدهای مسکونی ارزان قیمت و اجرای آن‌ها به طور مستقیم یا با مشارکت مردم و همکاری و هماهنگی دستگاه‌های زیربند در روستاها و شهر.
- ۳- تهیه زمین مورد نیاز طرح‌ها و پروژه‌های بنیاد و آماده‌سازی آن‌ها.
- ۴- کمک در جهت تامین مصالح ساختمانی کشور از طریق تهیه و تولید و توزیع
- ۵- نظارت بر پرداخت و مصرف وام‌های قرض الحسنه مسکن روستایی و ارزان قیمت شهری که از محل منابع مالی سیستم بانکی کشور تامین می‌شود.
- ۶- تهیه طرح‌های هادی و اصلاح معابر در روستاها با هماهنگی دستگاه‌های زیربند و اجرای آن با مشارکت مردم از محل اعتبارات مصوب واگذاری دولت.
- ۷- تهیه و ارائه طرح‌های لازم برای بازسازی و نوسازی مناطق مسکونی روستایی آسیب دیده در اثر سیل، زلزله و سایر سوانح طبیعی و اجرای آن‌ها با مشارکت مردم و هماهنگی با سازمان‌ها و ارگان‌های زیربند. از جدیدترین ماموریت‌های محوله به این نهاد اجرای برنامه ساماندهی روستاهای پراکنده و اجرای طرح سنددار کردن زمین‌های روستایی است.

۲-۹-۴ اهم فعالیت‌ها در بخش باز آفرینی شهری

ساماندهی کالبدی سکونتگاه‌های روستایی

ساماندهی کالبدی سکونتگاه‌های روستایی طرحی است که به منظور توسعه هماهنگ و موزون فعالیت‌های کشاورزی، صنعتی و خدماتی از طریق توزیع مناسب جمعیت و فعالیت و استقرار بهینه خدمات در محیط‌های روستایی، هماهنگ با نظام شبکه شهری تهیه می‌شود.

اهداف مورد نظر از تهیه طرح‌های مذکور به قرار زیر است:

۱. ساماندهی فضایی سکونتگاه‌های روستایی موجود در قالب نظام تقسیمات فضایی - کالبدی
۲. ساماندهی اقتصادی محدوده مورد مطالعه مبتنی بر ارایه برنامه‌ها، طرح‌ها و پروژه‌های اقتصادی به تفکیک تقسیمات کالبدی طرح

۳. توزیع و پراکنش جمعیت روستایی در قالب نظام تقسیمات کالبدی طرح
۴. ساماندهی مناسب تأسیسات و خدمات رفاهی با توجه به نظام سلسله مراتبی و تقسیمات کالبدی پیشنهادی

طرح‌های روستایی

طرح‌های روستایی طرحی است که ضمن ساماندهی و اصلاح بافت موجود، میزان و مکان گسترش آبی و نحوه استفاده از زمین برای عملکردهای مختلف از قبیل مسکونی، تجاری و کشاورزی و تأسیسات و تجهیزات و نیازمندی‌های عمومی روستایی را برحسب مورد در قالب مصوبات طرح‌های ساماندهی فضا و سکونتگاه‌های روستایی و طرح‌های جامع ناحیه ای تعیین می‌نماید.

اهداف مورد نظر از تهیه و اجرای طرح‌های مذکور به قرار زیر می‌باشند:

۱. ایجاد زمینه توسعه و عمران روستاها با توجه به شرایط فرهنگی، اقتصادی و اجتماعی
۲. تأمین عادلانه امکانات از طریق ایجاد تسهیلات اجتماعی، تولیدی و رفاهی
۳. هدایت وضعیت فیزیکی روستا
۴. ایجاد تسهیلات لازم جهت بهبود مسکن روستاییان و خدمات محیط زیستی و عمومی

بهبودی بافت با ارزش روستایی

بهبودی بافت با ارزش روستایی طرحی است که با شناسایی و ارتقای فضاهای با ارزش روستایی، توسعه کالبدی - فضایی روستا را از طریق حفاظت و احیای ارزش‌های فرهنگی، تاریخی و معماری آن به شیوه‌های مناسب و بهینه پیگیری می‌نماید.

تهیه و اجرای طرح‌های مذکور به منظور دستیابی به اهداف ذیل به انجام می‌رسد:

۱. حفاظت، احیاء و مرمت بافت و کالبد واجد ارزش در رابطه با سکونت و تولید
۲. حفاظت و احیای ارزش‌های فرهنگی، تاریخی، کالبدی - فضایی، معماری و منظر روستایی و معرفی این ارزش‌ها در سطوح ملی و فراملی به خصوص در زمینه توسعه گردشگری
۳. ارتقای کمی و کیفی عرصه‌های زیست و تولید روستایی
۴. فراهم نمودن زمینه توسعه و عمران روستا با توجه به شرایط، امکانات و محدودیت‌های موجود

صدور اسناد مالکیت املاک روستایی

صدور اسناد مالکیت املاک روستایی فعالیت حقوقی و فنی تهیه و تنظیم مدارک و نقشه‌های لازم جهت صدور اسناد مالکیت اماکن روستایی است.

اهداف مورد نظر از این فعالیت شامل موارد ذیل است:

۱. ساماندهی نظام مالکیت اراضی واقع در بافت مسکونی روستاها
۲. امکان بهره‌گیری روستاییان از تسهیلات بانکی
۳. افزایش ارزش حقوقی و اقتصادی املاک واقع در روستا

طرح‌های مطالعاتی و تحقیقاتی

طرح‌های مطالعاتی و تحقیقاتی فعالیت‌های مطالعاتی و تحقیقاتی در حوزه عمران و توسعه روستایی کشور است که با توجه به نیازهای کنونی و چالش‌های آتی و با بهره‌گیری از اصول و روش‌های علمی به منظور تدوین مبانی نظری و روش‌شناسی فعالیت‌های عمران روستایی، تعریف فعالیت‌ها و اقدامات جدید و یا توسعه و بهبود فعالیت‌های جاری عمران روستایی به انجام می‌رسد.

اهداف مورد نظر از تهیه طرح‌های مذکور شامل موارد ذیل است:

۱. رفع موانع و مشکلات تحقق مطلوب وظایف عمران روستایی
۲. دستیابی به روش‌های جدید در انجام وظایف عمران روستایی
۳. ایجاد زمینه‌های جدید فعالیت عمران روستایی
۴. آرایه الگو و روش‌های واحد در انجام وظایف عمران روستایی

طرح نوسازی واحدهای مسکونی فرسوده روستاهای استان تهران

با عنایت به سیاست‌های کلی و ابلاغی مقام معظم رهبری در بخش مدیریت بحران در مورخ ۰۳/۰۲/۸۴ مبنی بر پیشگیری و کاهش خطرپذیری ناشی از زلزله در شهرها و روستاها و افزایش ضریب ایمنی در ساخت و سازهای جدید و بند(ب) ماده ۶۱ بند ۸ و ۹ ماده ۲۷ قانون برنامه پنجساله ششم توسعه اقتصادی، اجتماعی و فرهنگی به جهت شناسایی روستاهای در معرض خطر سوانح طبیعی جهت اجرای طرح‌های ایمن‌سازی حداقل سی درصد (۳۰٪) سکونتگاه‌های روستای با همکاری دستگاه‌های مسؤول و مشارکت مردم و نهادهای محلی تا پایان اجرای قانون برنامه توسعه، ضرورت دارد به منظور اجرایی نمودن موضوع، آمار و اطلاعات جهت برنامه‌ریزی، پیشگیری و مقابله با حوادث در دسترس باشد به همین منظور بنیاد مسکن انقلاب اسلامی استان تهران در صدد تهیه گزارش برآمده است.

۳-۹-۴ وضعیت عمر بناهای مسکونی روستایی

یکی از شاخص‌هایی است که در بررسی و ارزیابی کیفی بنا اهمیت دارد، عمر ساختمان و سال اتمام آن است. عمر بنا همگام با مصالح به کار گرفته شده در ساخت آن، علاوه بر اینکه نمایانگر دوام و استحکام واحد مسکونی است، بازگو کننده میزان استهلاک و فرسودگی واحدهای مسکونی نیز هست.

جدول ۴-۱۵ مقایسه عمر واحدهای مسکونی روستاهای کشور با استان تهران

استان تهران		کشوری		شرح	عمر بناهای مسکونی
درصد	تعداد واحد مسکونی	درصد	تعداد واحد مسکونی		
۱۲.۹	۲۹۲۸۹	۱۸.۱	۹۰۶۲۴۸	کمتر از ۵ سال	
۲۷.۴	۶۲۱۴۷	۳۱	۱۵۴۹۸۸۱	۵ تا ۱۴ سال	
۲۸	۶۳۵۶۴	۲۱.۱	۱۰۵۷۰۷۳	۱۵ تا ۲۴ سال	
۳۱.۷	۷۱۹۱۸	۲۹.۸	۱۴۸۹۸۰۶	۲۵ سال و بیشتر	
۱۰۰	۲۲۶۹۱۸	۱۰۰	۵۰۰۳۰۰۷	جمع	

ماخذ: بنیاد مسکن انقلاب اسلامی استان تهران

۴-۹-۴ کیفیت واحدهای مسکونی روستایی

براساس نتایج آمارگیری از ویژگی‌های مسکن روستایی سال ۹۲ از تعداد ۵۰۰۳۰۰۷ واحد مسکونی روستایی کشور ۳۲۷۰۰۲۷ واحد نامقاوم و از تعداد ۲۲۶۹۱۸ واحد مسکونی روستایی استان تهران ۱۴۳۰۸۴ یعنی ۶۳ درصد واحدها نامقاوم اعلام شده است.

جدول ۱۶-۴ مقایسه کیفیت واحدهای مسکونی روستایی کشور با استان تهران

استان تهران		کشوری			شرح	کیفیت واحدهای مسکونی
درصد	تعداد واحد مسکونی	تعداد روستا	درصد	تعداد واحد مسکونی		
۳۷	۸۳۸۳۴	۷۵۷	۳۵	۱۷۳۲۹۸۰	۶۱۷۲۴	مقاوم
۶۳	۱۴۳۰۸۴		۶۵	۳۲۷۰۰۲۷		نامقاوم
۱۰۰	۲۲۶۹۱۸		۱۰۰	۵۰۰۳۰۰۷	جمع	

ماخذ: بنیاد مسکن انقلاب اسلامی استان تهران

۵-۹-۴ مقایسه نتایج بررسی زلزله استان کرمانشاه با زلزله احتمالی استان تهران

جدول ۱۷-۴ تعداد واحدهای مسکونی روستایی آسیب دیده استان کرمانشاه در مقایسه با زلزله مشابه در استان تهران

استان تهران در وضعیت مشابه		استان کرمانشاه		شرح	بررسی خسارات ناشی از زلزله
درصد	تعداد واحد مسکونی	درصد	تعداد واحد مسکونی		
۱۰۰	۲۲۶۹۱۸	۱۰۰	۱۲۷۳۰۳	تعداد واحد مسکونی	
۶۳	۱۴۳۰۸۴	۷۴	۹۳۹۷۱	تعداد واحد مسکونی نامقاوم	
۵۲	۷۴۴۰۰	۵۲	۴۸۶۶۳	تعداد واحد خسارت دیده	
۵۸	۴۳۰۰۰	۵۸	۲۸۲۰۰	تعداد واحد تخریبی	
۴۲	۲۹۸۰۰	۴۲	۲۰۴۶۳	تعداد واحد تعمیری	

۶-۹-۴ وضعیت روستاهای در معرض انواع سوانح طبیعی استان تهران به تفکیک شهرستان

با بررسی‌های صورت گرفته در میان روستاهای استان تهران از لحاظ موقعیت قرارگیری در معرض سوانح طبیعی همچون زلزله، لغزش و رانش زمین و... به جمع‌بندی نهایی در جدول زیر می‌رسیم.

در شهرستان پیشوا از میان ۴۳ روستای دارای سکنه، ۳۸ روستا مورد پایش قرار گرفته است که با توجه به موقعیت قرارگیری جغرافیایی و ژئومورفولوژیک پیشوا، از این میزان، ۳۸ روستا در پهنه با خطر بالای زمین لرزه قرار گرفته اند.

جدول ۴-۱۸ وضعیت روستاهای در معرض سوانح طبیعی

نوع حادثه	ری	دهاوند	فیروزکوه	شمیرانات	تهران	پیشوا	وراهین	ملارد	اسلامشهر	پاکدشت	پردیس	فرچک	قدس	شهریار	رباط کریم	بهارستان	جمع
روستاها	۷۰	۷۰	۶۱	۴۲	۴۰	۳۸	۳۰	۲۸	۲۲	۱۲	۶	۶	۰	۰	۰	۰	۴۲۵
روستاها	۰	۲۲	۴	۱۶	۱۰	۰	۰	۰	۰	۳	۴	۰	۰	۰	۰	۰	۵۹
روستاها	۱	۱۷	۲۲	۷	۷	۰	۱	۰	۰	۴	۴	۰	۰	۰	۰	۰	۶۳
روستاها	۰	۳	۴	۳	۱	۰	۰	۰	۰	۰	۰	۰	۰	۰	۰	۰	۱۱
روستاها	۰	۱	۰	۰	۰	۰	۰	۰	۰	۰	۰	۰	۰	۰	۰	۰	۱
روستاها	۰	۱	۶	۲	۰	۰	۰	۰	۰	۰	۰	۰	۰	۰	۰	۰	۹
روستاها	۱	۰	۰	۱	۰	۰	۰	۰	۰	۰	۰	۰	۰	۰	۰	۰	۲
روستاها	۰	۴	۲	۲	۰	۰	۰	۰	۰	۰	۰	۰	۰	۰	۰	۰	۸
روستاها	۰	۲	۲	۲	۰	۰	۰	۰	۰	۰	۰	۰	۰	۰	۰	۰	۶
روستاها	۰	۲	۰	۳	۰	۰	۰	۰	۰	۱	۰	۰	۰	۰	۰	۰	۶
روستاها	۲۰	۲	۰	۰	۲	۰	۶۴	۲۰	۱۱	۱۷	۰	۵	۰	۷	۱۶	۴	۱۶۸
روستاها	۰	۳	۲	۲	۰	۰	۰	۰	۰	۰	۰	۰	۰	۰	۰	۰	۷
تعداد	۹۱	۷۰	۶۲	۴۲	۴۳	۳۸	۸۴	۳۷	۲۲	۲۸	۶	۸	۰	۷	۱۶	۴	۵۵۸

ماخذ: بنیاد مسکن انقلاب اسلامی استان تهران

۴-۹-۷ برنامه کمی احیای بافت فرسوده روستاهای استان تهران به تفکیک شهرستان

با بررسی شاخص‌های مقاومت مسکن روستایی استان تهران، نتایجی به تفکیک هر شهرستان استخراج گردید که تعیین کننده میزان نامقاوم بودن واحدهای مسکن روستایی در هر شهرستان می‌باشد که باید در برنامه‌ریزی برای بهبود شرایط تا افق برنامه ششم توسعه استان تهران در دستور کار قرار گیرد.

در این میان، شهرستان پیشوا با مجموعاً ۶۷۲۳ واحد روستایی، سهم ۳ درصدی از تعداد کل واحدهای روستایی استان تهران را دارا می‌باشد. از این میزان تعداد ۴۲۳۰ واحد روستایی نامقاوم شناخته شده است که بیانگر این موضوع می‌باشد که حدوداً ۶۳ درصد واحدهای روستایی شهرستان پیشوا از مقاومت لازم برخوردار نبوده و نامقاوم می‌باشد. همچنین سهم شهرستان پیشوا از تعداد کل واحدهای مسکونی نامقاوم روستایی در استان ۳ درصد می‌باشد.

با توجه به حجم بالای واحدهای نامقاوم روستایی در سطح شهرستان باید برنامه نوسازی بافت فرسوده در روستاهای این شهرستان انجام پذیرد که برای تحقق این امر در افق برنامه سال ۱۴۰۰، تعداد ۱۲۶۹ واحد مسکونی که مجموعاً ۳۰ درصد واحدهای نامقاوم روستایی در شهرستان پیشوا را شامل می‌شود، در دستور کار قرار خواهد گرفت که سالانه حدود ۳۱۷ روستا باید تا افق طرح برنامه نوسازی و مقاوم‌سازی شود.

جدول ۴-۱۹ وضع موجود مسکن روستایی شهرستان پیشوا

استان / شهرستان	مسکن روستایی موجود		مسکونی روستایی نامقاوم			نوسازی بافت فرسوده طبق برنامه ششم (تا سال ۱۴۰۰)	درصد روستایی نامقاوم تا پایان برنامه ششم	نوسازی سالانه واحدهای روستایی نامقاوم تا پایان برنامه ششم
	تعداد واحد	درصد نسبت به کل استان	تعداد واحد	درصد نسبت به کل استان	درصد نسبت به شهرستان			
استان	۲۲۶۹۱۸	۱۰۰	۱۴۳۰۸۴	۶۳	—	۵۳۲۰۵	—	۱۳۳۰۲
ری	۵۶۲۳۷	۲۵	۳۳۷۸۲	۲۴	۶۰	۱۰۱۳۵	۳۰	۲۵۳۴
اسلام شهر	۱۲۹۸۵	۶	۷۷۶۳	۵	۶۰	۲۳۲۹	۳۰	۵۸۲
رباط کریم	۲۴۷۴۲	۱۱	۱۳۵۲۴	۹	۵۵	۴۰۵۷	۳۰	۱۰۱۴
شهریار	۲۲۵۷۵	۱۰	۱۸۲۷۵	۱۳	۸۱	۹۱۳۸	۵۰	۲۲۸۵
بهارستان	۱۳۳۷۴	۶	۵۴۹۷	۴	۴۱	۱۶۴۹	۳	۴۱۲
تهران	۹۲۳۵	۴	۲۹۵۵	۲	۳۲	۸۸۷	۳۰	۲۲۲
پردیس	۴۱۶۶	۲	۱۳۳۳	۱	۳۲	۴۰۰	۳۰	۱۰۰
قدس	۲۰۳۶	۱	۷۸۲	۱	۳۸	۲۳۵	۳۰	۵۹
ورامین	۱۳۰۳۳	۶	۱۰۶۸۷	۷	۸۲	۵۳۴۴	۵۰	۱۳۳۶
قرچک	۹۵۱۶	۴	۷۸۰۳	۵	۸۲	۳۹۰۲	۵۰	۹۷۶
ملارد	۱۶۹۸۹	۷	۱۴۷۵۲	۱۰	۸۷	۷۳۷۶	۵۰	۱۸۴۴
پاکدشت	۱۵۴۳۹	۷	۸۸۰۲	۶	۵۷	۲۶۴۱	۳۰	۶۶۰
دماوند	۷۵۴۸	۳	۵۰۶۱	۴	۶۷	۱۵۱۸	۳۰	۳۸۰
پیشوا	۶۷۲۳	۳	۴۲۳۰	۳	۶۳	۱۲۶۹	۳۰	۳۱۷
شمیرانات	۶۴۶۵	۳	۳۶۸۲	۳	۵۷	۱۱۰۵	۳۰	۲۷۶
فیروزکوه	۵۸۵۵	۳	۴۰۶۷	۳	۶۹	۱۲۲۰	۳۰	۳۰۵

ماخذ: بنیاد مسکن انقلاب اسلامی استان تهران

۸-۹-۴ بسته‌های تشویقی جهت احیای بافت فرسوده روستاها

- ۱- تسهیلات نوسازی جهت خانوارهای ساکن در واحدهای مسکونی نامقاوم روستایی ۴۰۰ میلیون ریال با افزایش ۲۰ درصدی برای هر سال در طول مدت اجرای طرح
- ۲- پرداخت ودیعه مسکن (اجاره بها) به مبلغ ۱۰۰ میلیون ریال جهت خانوارهای ساکن در واحدهای مسکونی نامقاوم روستایی با افزایش ۲۰ درصدی برای هر سال در طول مدت اجرای طرح
- ۳- تامین اعتبار و پرداخت تسهیلات بلاعوض حداقل تا ۱۰۰ میلیون ریال جهت آواربرداری، تهیه نقشه و نظارت
- ۴- صدور پروانه ساختمانی بصورت رایگان از سوی مراجع صدور پروانه (دهیاری و بخشداری‌ها) جهت نوسازی واحد نامقاوم خانوارهای روستایی
- ۵- به استناد قانون تسریع در بازسازی مناطق آسیب دیده در حوادث غیرمترقبه، به منظور پیشگیری از حوادث طبیعی در بافت فرسوده روستاها، هزینه بیمه گارگران ساختمانی بیمه تامین اجتماعی رایگان محسوب گردد.

- قانون تسریع در بازسازی مناطق آسیب دیده در اثر حوادث غیر مترقبه به شرح زیر می باشد:
- ماده واحده- دولت و دستگاه های اجرایی ذی ربط موظفند با استفاده از اعتبارات ماده ۱۲ قانون تشکیل سازمان مدیریت بحران کشور مصوب ۱۳۸۷/۲/۳۱ و ماده ۱۰ قانون تنظیم بخشی از مقررات مالی دولت مصوب ۱۳۸۰/۱۰/۲۶ (منابع پیش بینی شده در بند (ج) ماده ۲۱۶ و بند (ش) ماده ۲۲۴ قانون برنامه پنجساله پنجم توسعه جمهوری اسلامی ایران) و سایر منابع مرتبط اقدامات زیر را انجام دهند و دستگاه های اجرایی ذی ربط ملزم به اجرای آن می باشند:
- دولت مکلف است معادل مالیات ساخت ابنیه این مناطق را که از پیمانکاران اخذ می شود به عنوان کمک به پیمانکاران طرف قرارداد پرداخت نماید.
- به منظور تامین هزینه صدور پروانه ساختمانی واحدهای آسیب دیده، متناسب با ابعاد حادثه، تنخواهی به صورت علی الحساب ظرف حداکثر دو هفته در اختیار وزارت کشور قرار گیرد. این اعتبار به نسبت پروانه های صادره مذکور در اختیار شهرداری های شهرهای آسیب دیده قرار می گیرد.
- همچنین تا پایان بازسازی، کسورات مربوط به هزینه بیمه کارگران ساختمانی در شهرهای آسیب دیده به ده درصد کسورات مذکور کاهش می یابد و احداث ابنیه مناطق روستایی آسیب دیده از پرداخت آن معاف می باشند. دولت می تواند باقیمانده حق بیمه مذکور را از محل اعتبارات پیش بینی شده در صدر ماده واحده تامین نماید.
- ۶- صدور مجوز درج سازی واحدهای مسکونی نامقاوم واقع در بافت فرسوده روستاهایی که در حرایم رودخانه ها، نهرها خطوط برق، راه و... و ممنوعیت ساخت و ساز دارند، در قبال تخریب واحد قدیمی (فرسوده) با همان مترائز یا تعیین تکلیف واحدهای مسکونی واقع شده در حرایم ذکر شده توسط متولیان حرایم.

۹-۹-۴ پیشنهادات در حوزه عمران روستایی

تشکیل کارگروه احیای بافت فرسوده روستایی استانی:

به منظور اجرایی نمودن مصوبات شورای برنامه ریزی و توسعه استان کارگروهی با عنوان کارگروه احیای بافت فرسوده روستاها با ریاست معاونت هماهنگی امور عمرانی استانداری تهران جهت برنامه ریزی، هماهنگی بین دستگاه ها و رفع مشکلات احتمالی تشکیل و هر ماه گزارشات فعالیت های انجام شده کارگروه در اختیار استنادار گذشته شود.

- معاونت هماهنگی امور عمرانی استانداری تهران - رئیس کارگروه
- معاونت سازمان مدیریت و برنامه ریزی استان تهران
- مدیر کل امور روستایی استانداری تهران
- مدیر کل مدیریت بحران استانداری تهران
- مدیر کل بنیاد مسکن استان تهران - دبیر کارگروه
- فرمانداران شهرستان ها

استفاده بهینه از استادکاران و کارگران فنی:

- آموزش و استفاده بهینه از استادکاران و کارگران فنی دارای کارت مهارت و همچنین درج نام عوامل اجرایی (استادکاران) در پروانه ساختمانی صادره توسط مراجع ذیصلاح (مجوز ساخت)
- شناسایی و استفاده از کارگران ماهر
- تشکیل شورای انتظامی جهت اعمال مقررات با استادکاران متخلف همانند شورای انتظامی نظام مهندسی

۹-۱۰ تعیین اهداف کلی بنیاد مسکن انقلاب اسلامی در برنامه توسعه شهرستان پیشوا

- تسهیل دسترسی گروه‌های کم درآمد و گروه‌های خاص به مسکن مناسب
- افزایش سهم تسهیلات بانکی و سایر ابزارهای مالی در تامین مسکن
- افزایش نوسازی (نوسازی و بهسازی فقط در بافت‌های فرسوده به کار برده می‌شود برای حاشیه نشینی و سکونتگاه‌های غیررسمی از سیاست‌های توانمندسازی باید استفاده کرد) در بافت‌های ناکارآمد (بافت فرسوده و حاشیه نشینی شهری و روستایی
- کاهش نوسانات شدید بازار مسکن
- افزایش نظارت بر رعایت استانداردها از جمله مبحث ۱۹ مقررات ملی ساختمانی با هدف صرفه جویی در مصرف انرژی

۹-۱۱ راهبردهای دستیابی به اهداف کلی عمران روستایی

- بسط روش‌های حمایتی تشویق نوسازی در بافت‌های ناکارآمد
- توسعه صنعت بیمه در تضمین کیفیت ساخت مسکن و گسترش بیمه سوانح
- توسعه مسکن اجتماعی
- فراگیر کردن نظام فنی روستایی
- کاهش خطرپذیری در قبال حوادث طبیعی
- ایجاد انطباق و هماهنگی میان شرایط اقلیمی و رعایت الگوی معماری و شهرسازی

سیاست‌های راهبردی عمران روستایی

- بسط روش‌های حمایتی تشویق نوسازی در بافت‌های ناکارآمد
- توسعه صنعت بیمه در تضمین کیفیت ساخت مسکن و گسترش بیمه سوانح
- توسعه مسکن اجتماعی
- فراگیر کردن نظام فنی روستایی
- کاهش خطرپذیری در قبال حوادث طبیعی
- افزایش سهم بخش مسکن از منابع هدفمندسازی یارانه‌ها
- ارتقای نظام فنی و اجرایی ساختمان در فرایند تولید، اجرا و بهره‌برداری از ساختمان
- ارتقای کیفیت ساخت و ساز با گسترش استفاده از فناوری‌های نوین

۴-۹-۱۲ اهداف کمی و منابع مالی مورد نیاز اداره بنیاد مسکن انقلاب استان تهران در شهرستان پیشوا طی سال‌های برنامه ششم توسعه

ردیف	فصل	کد فصل	برنامه	کد برنامه	هدف کمی / عملیات	حجم عملیات در طول سال‌های برنامه شهرستان		اعتبارات ملی	اعتبارات استانی	منابع داخلی دستگاه	
						واحد اندازه گیری	جمع کل منابع مورد نیاز برای انعام برنامه				
۱	توسعه و خدمات شهری، روستایی و عشایری	۱۵۰۳۰۰۰۰۰۰	ساماندهی کالبدی شهری و روستایی	۱۵۰۳۰۱۲	تعداد روستاهای بالای ۲۰ خانوار که حداقل یک فاز طرح‌های در آنها اجرا شده است.	روستا	۵۷,۳۱۴۰	۱,۰۰۰,۰۰۰	۱,۰۰۰,۰۰۰	۴۳,۳۱۴۰	۰
						روستا	۲۶۰	۰	۰	۰	
						روستا	۲۸۰	۰	۰	۰	
						روستا	۲۹۰	۰	۰	۰	
						روستا	۳۱۰	۰	۰	۰	
						روستا	۳۳۰	۰	۰	۰	
						روستا	۳۳۰	۰	۰	۰	
						روستا	۳۳۰	۰	۰	۰	
						روستا	۳۳۰	۰	۰	۰	
						روستا	۳۳۰	۰	۰	۰	
۲	توسعه و خدمات شهری، روستایی و عشایری	۱۵۰۳۰۰۰۰۰۰	ساماندهی کالبدی شهری و روستایی	۱۵۰۳۰۱۳	تعداد روستاهای بالای ۲۰ خانوار که نیازمند بازنگری طرح‌های است.	روستا	۴۳,۳۱۴۰	۱,۰۰۰,۰۰۰	۱,۰۰۰,۰۰۰	۴۳,۳۱۴۰	۰
						روستا	۶۰	۰	۰	۰	
						روستا	۲۰	۰	۰	۰	
						روستا	۲۰	۰	۰	۰	
						روستا	۲۰	۰	۰	۰	
						روستا	۲۰	۰	۰	۰	
						روستا	۲۰	۰	۰	۰	
						روستا	۲۰	۰	۰	۰	
						روستا	۲۰	۰	۰	۰	
						روستا	۲۰	۰	۰	۰	
۳	توسعه و خدمات شهری، روستایی و عشایری	۱۵۰۴۰۰۰۰۰۰۰	ساماندهی کالبدی شهری و روستایی	۱۵۰۳۰۱۴	تعداد روستاهای مطالعه شده جهت نمونه هدف گردشگری	روستا	۴,۷۰۰	۰	۰	۴,۷۰۰	۰
						روستا	۰	۰	۰	۰	
						روستا	۰	۰	۰	۰	
						روستا	۰	۰	۰	۰	
						روستا	۰	۰	۰	۰	
						روستا	۰	۰	۰	۰	
						روستا	۰	۰	۰	۰	
						روستا	۰	۰	۰	۰	
						روستا	۰	۰	۰	۰	
						روستا	۰	۰	۰	۰	
۴	توسعه و خدمات شهری، روستایی و عشایری	۱۵۰۵۰۰۰۰۰۰۰	ساماندهی کالبدی شهری و روستایی	۱۵۰۳۰۱۵	طرح ساماندهی منظومه‌های روستائی (موضوع صورتجلسه ۲۸/۱/۹۶ شورای برنامه‌ریزی استان)	روستا	۰	۰	۰	۰	۰
						روستا	۰	۰	۰	۰	
						روستا	۰	۰	۰	۰	
						روستا	۰	۰	۰	۰	
						روستا	۰	۰	۰	۰	
						روستا	۰	۰	۰	۰	
						روستا	۰	۰	۰	۰	
						روستا	۰	۰	۰	۰	
						روستا	۰	۰	۰	۰	
						روستا	۰	۰	۰	۰	

ردیف	فصل	کد فصل	برنامه	کد برنامه	هدف کمی / عملیات	حجم عملیات در طول سال های برنامه شهرستان		اعتبارات ملی	اعتبارات استانی	منابع داخلی دستگاه	
						جمع کل منابع مورد نیاز برای انجام برنامه	جمع کل منابع داخلی دستگاه				
۵	توسعه و خدمات شهری، روستایی و عشایری	۱۵۰۳۰۰۰۰۰۰۰۰	ساماندهی کالبدی شهری و روستایی	۱۵۰۳۰۱۶	اجرای طرح های ایمن سازی در روستاهای ناپایدار استان از منظر سوانح طبیعی	روستا	۰	۰	۰	۰	۰
						واحد	۰	۰	۰	۰	
						۳۱۷۰	۳۱۷۰	۳۱۷۰	۳۱۷۰		
						۳۱۷۰	۳۱۷۰	۳۱۷۰	۳۱۷۰		
						۳۱۷۰	۳۱۷۰	۳۱۷۰	۳۱۷۰		
						۳۱۷۰	۳۱۷۰	۳۱۷۰	۳۱۷۰		
						۳۱۷۰	۳۱۷۰	۳۱۷۰	۳۱۷۰		
						۳۱۷۰	۳۱۷۰	۳۱۷۰	۳۱۷۰		
						۳۱۷۰	۳۱۷۰	۳۱۷۰	۳۱۷۰		
						۳۱۷۰	۳۱۷۰	۳۱۷۰	۳۱۷۰		
۶	توسعه و خدمات شهری، روستایی و عشایری	۱۵۰۳۰۰۰۰۰۰۰۰	ساماندهی کالبدی شهری و روستایی	۱۵۰۳۰۱۷	اجرای طرح نوسازی واحدهای فرسوده روستائی استان	واحد	۰	۵۸۲,۰۰۰,۰۰۰	۰	۰	۰
						۳۱۷۰	۳۱۷۰	۳۱۷۰	۳۱۷۰		
						۳۱۷۰	۳۱۷۰	۳۱۷۰	۳۱۷۰		
						۳۱۷۰	۳۱۷۰	۳۱۷۰	۳۱۷۰		
						۳۱۷۰	۳۱۷۰	۳۱۷۰	۳۱۷۰		
						۳۱۷۰	۳۱۷۰	۳۱۷۰	۳۱۷۰		
						۳۱۷۰	۳۱۷۰	۳۱۷۰	۳۱۷۰		
						۳۱۷۰	۳۱۷۰	۳۱۷۰	۳۱۷۰		
						۳۱۷۰	۳۱۷۰	۳۱۷۰	۳۱۷۰		
						۳۱۷۰	۳۱۷۰	۳۱۷۰	۳۱۷۰		
۷	توسعه و خدمات شهری، روستایی و عشایری	۱۵۰۳۰۰۰۰۰۰۰۰	ساماندهی کالبدی شهری و روستایی	۱۵۰۳۰۱۸	کمک بلاعوض مورد نیاز اجرای طرح نوسازی واحدهای فرسوده روستائی استان	واحد	۰	۱۷۱,۰۰۰,۰۰۰	۰	۰	۰
						۳۱۷۰	۳۱۷۰	۳۱۷۰	۳۱۷۰		
						۳۱۷۰	۳۱۷۰	۳۱۷۰	۳۱۷۰		
						۳۱۷۰	۳۱۷۰	۳۱۷۰	۳۱۷۰		
						۳۱۷۰	۳۱۷۰	۳۱۷۰	۳۱۷۰		
						۳۱۷۰	۳۱۷۰	۳۱۷۰	۳۱۷۰		
						۳۱۷۰	۳۱۷۰	۳۱۷۰	۳۱۷۰		
						۳۱۷۰	۳۱۷۰	۳۱۷۰	۳۱۷۰		
						۳۱۷۰	۳۱۷۰	۳۱۷۰	۳۱۷۰		
						۳۱۷۰	۳۱۷۰	۳۱۷۰	۳۱۷۰		
۸	توسعه و خدمات شهری، روستایی و عشایری	۱۵۰۳۰۰۰۰۰۰۰۰	ساماندهی کالبدی شهری و روستایی	۱۵۰۳۰۱۹	ودیعه اجاره مسکن مورد نیاز اجرای طرح نوسازی واحدهای فرسوده روستائی استان	واحد	۰	۱۷۰,۰۰۰,۰۰۰	۰	۰	۰
						۳۱۷۰	۳۱۷۰	۳۱۷۰	۳۱۷۰		
						۳۱۷۰	۳۱۷۰	۳۱۷۰	۳۱۷۰		
						۳۱۷۰	۳۱۷۰	۳۱۷۰	۳۱۷۰		
						۳۱۷۰	۳۱۷۰	۳۱۷۰	۳۱۷۰		
						۳۱۷۰	۳۱۷۰	۳۱۷۰	۳۱۷۰		
						۳۱۷۰	۳۱۷۰	۳۱۷۰	۳۱۷۰		
						۳۱۷۰	۳۱۷۰	۳۱۷۰	۳۱۷۰		
						۳۱۷۰	۳۱۷۰	۳۱۷۰	۳۱۷۰		
						۳۱۷۰	۳۱۷۰	۳۱۷۰	۳۱۷۰		