



ریاست جمهوری

سازمان برنامه و بودجه کشور

سازمان مدیریت و برنامه ریزی استان تهران



جمهوری اسلامی ایران

وزارت کشور

استاداری تهران

سند توسعه اقتصادی، اجتماعی و فرهنگی

شهرستان پردیس

۱۳۹۶-۱۴۰۰

عنوان: سند توسعه اقتصادی، اجتماعی و فرهنگی شهرستان پردیس (۱۳۹۶-۱۴۰۰)

تدوین شده در: سازمان مدیریت و برنامه‌ریزی استان تهران

مدیریت طرح: نعمت‌اله ترکی

مدیریت طرح در شهرستان: مرتضی حیدری

هدایت و نظارت طرح: شهرام عدالتی

هماهنگی و نظارت بر تدوین برنامه عملیاتی و بودجه: نوربخش عسکری

هماهنگی و پیگیری: پرستو شولستانی

تهیه کنندگان: مریم احمدپور، سمیه ارضرومچیلر، نسترن اسدی، مریم پاشا اسکویی، معصومه جابری، حمیده

ریحانی، پرستو شولستانی، رسول فرجام

تایپ و ویراستاری: سعیده حشمتی، اعظم نصیری

چاپ و نشر: انتشارات راستی نو

ارقام مندرج در جداول این سند طی جلسات متعدد با حضور ریاست سازمان و مسئولان و نمایندگان دستگاه‌های اجرایی مربوطه، نهایی و تایید شده است.

فهرست مطالب

سخن آغازین.....	ق
پیشگفتار.....	ش
مقدمه.....	ث
دیباچه.....	ذ

فصل اول: سیمای شهرستان پردیس

فصل اول: سیمای شهرستان پردیس.....	ش
۱- موقعیت جغرافیایی و مساحت.....	۳
۱-۱- تقسیمات کشوری.....	۴
۲- پیشینه تاریخی پردیس.....	۴
۳- تحلیل اجتماعی و اقتصادی شهرستان پردیس.....	۴
۱-۳- جمعیت و ویژگی‌های آن.....	۴
۴- نیروی انسانی و اشتغال.....	۸
۵- جهت گیری اسناد فرادست توسعه شهرستان پردیس.....	۹
۶- نقاط قوت، ضعف، فرصت و تهدید شهرستان پردیس.....	۱۰
۷- تخصص‌های شهرستان پردیس.....	۱۱
۸- پیشران‌های توسعه شهرستان پردیس.....	۱۱

فصل دوم: امور فرهنگی و اجتماعی

فصل دوم: امور فرهنگی و اجتماعی در سند توسعه اقتصادی، اجتماعی و فرهنگی شهرستان پردیس.....	۱۸
۱-۲- آموزش و پرورش- نوسازی، توسعه و تجهیز مدارس.....	۱۸
۱-۱-۲- مقدمه.....	۱۸
۲-۱-۲- سیمای آموزش و پرورش شهرستان پردیس.....	۱۸
۳-۱-۲- تعیین اهداف کلی بخش آموزش و پرورش در شهرستان پردیس.....	۲۱
۴-۱-۲- راهبردهای دستیابی به اهداف کلی آموزش و پرورش.....	۲۱
۵-۱-۲- سیاست‌های راهبردی آموزش و پرورش در شهرستان پردیس.....	۲۲
۶-۱-۲- اهداف کمی و منابع مالی مورد نیاز اداره کل آموزش و پرورش شهرستان‌های استان تهران در شهرستان پردیس طی سال‌های برنامه ششم توسعه.....	۲۳

۷-۱-۲-اهداف کمی و منابع مالی مورد نیاز اداره کل نوسازی، توسعه و تجهیز مدارس استان تهران در شهرستان پردیس طی سال‌های برنامه ششم توسعه	۲۶
۲-۲-بخش آموزش فنی و حرفه‌ای.....	۳۰
۱-۲-۲-مقدمه.....	۳۰
۲-۲-۲-تعیین وضع موجود حوزه فنی و حرفه‌ای در شهرستان پردیس.....	۳۰
۳-۲-۲-ظرفیت‌های موجود در بخش فنی و حرفه‌ای شهرستان پردیس.....	۳۱
۴-۲-۲-برنامه‌های در دست اقدام اداره کل فنی و حرفه‌ای طی برنامه ششم توسعه در شهرستان پردیس.....	۳۱
۵-۲-۲-تعیین اهداف کلی بخش فنی و حرفه‌ای در شهرستان پردیس.....	۳۲
۶-۲-۲-راهبرد دستیابی به اهداف کلی آموزش فنی و حرفه‌ای.....	۳۲
۷-۲-۲-سیاست‌های راهبردی آموزش فنی و حرفه‌ای.....	۳۲
۸-۲-۲-اهداف کمی و منابع مالی مورد نیاز اداره کل فنی و حرفه‌ای استان تهران در شهرستان پردیس طی سال‌های برنامه ششم توسعه.....	۳۴
۳-۲-بخش ورزش و جوانان.....	۴۶
۱-۳-۲-مقدمه.....	۴۶
۲-۳-۲-وضع موجود حوزه ورزش و جوانان در شهرستان پردیس.....	۴۶
۳-۳-۲-تعیین اهداف کلی بخش ورزش و جوانان در شهرستان پردیس.....	۴۷
۴-۳-۲-راهبردهای دستیابی به اهداف کلی ورزش و جوانان.....	۴۷
۵-۳-۲-اهداف کمی و منابع مالی مورد نیاز اداره کل ورزش و جوانان استان تهران در شهرستان پردیس طی سال‌های برنامه ششم توسعه.....	۴۹
۴-۲-بخش بهزیستی.....	۷۰
۱-۴-۲-مقدمه.....	۷۰
۲-۴-۲-وضع موجود شهرستان پردیس در حوزه بهزیستی و توانبخشی.....	۷۰
۳-۴-۲-تعیین اهداف کلی بخش بهزیستی در شهرستان پردیس.....	۷۲
۴-۴-۲-راهبردهای دستیابی به اهداف کلی بهزیستی.....	۷۲
۵-۴-۲-سیاست‌های راهبردی بهزیستی.....	۷۲
۶-۴-۲-اهداف کمی و منابع مالی مورد نیاز اداره کل بهزیستی استان تهران در شهرستان پردیس طی سال‌های برنامه ششم توسعه.....	۷۳
۵-۲-بنیاد شهید و امور ایثارگران.....	۷۶
۱-۵-۲-مقدمه.....	۷۶
۲-۵-۲-وضع موجود شهرستان پردیس در حوزه بنیاد شهید و امور ایثارگران.....	۷۶
۳-۵-۲-تعیین اهداف کلی بخش بنیاد شهید و امور ایثارگران در شهرستان پردیس.....	۷۷
۴-۵-۲-راهبردهای دستیابی به اهداف کلی بنیاد شهید و امور ایثارگران.....	۷۷
۵-۵-۲-سیاست‌های راهبردی بنیاد شهید و امور ایثارگران.....	۷۸
۶-۵-۲-اهداف کمی و منابع مالی مورد نیاز اداره کل بنیاد شهید و امور ایثارگران استان تهران در شهرستان پردیس طی سال‌های برنامه ششم توسعه.....	۷۹
۶-۲-بخش تعاون، کار و رفاه اجتماعی.....	۸۵
۱-۶-۲-بخش تعاون.....	۸۵
۱-۱-۶-۲-تعیین اهداف کلی بخش تعاون در شهرستان پردیس.....	۸۵
۲-۱-۶-۲-راهبردهای دستیابی به اهداف کلی تعاون.....	۸۵
۳-۱-۶-۲-سیاست‌های راهبردی تعاون.....	۸۵
۲-۶-۲-بخش کارآفرینی و اشتغال.....	۸۵
۱-۲-۶-۲-تعیین اهداف کلی بخش کارآفرینی و اشتغال در شهرستان پردیس.....	۸۵
۲-۲-۶-۲-راهبردهای دستیابی به اهداف کلی کارآفرینی و اشتغال.....	۸۵
۳-۲-۶-۲-سیاست‌های راهبردی کارآفرینی و اشتغال.....	۸۶

۸۶.....	۳-۶-۲-بخش فرهنگی و اجتماعی.....
۸۶.....	۳-۶-۲-۱-تعیین اهداف کلی بخش فرهنگی و اجتماعی در شهرستان پردیس.....
۸۶.....	۳-۶-۲-۲-راهبردهای دستیابی به اهداف کلی فرهنگی و اجتماعی.....
۸۶.....	۳-۶-۲-۳-سیاست‌های راهبردی فرهنگی و اجتماعی.....
۸۷.....	۴-۶-۲-بخش روابط کار.....
۸۷.....	۴-۶-۲-۱-تعیین اهداف کلی بخش روابط کار در شهرستان پردیس.....
۸۷.....	۴-۶-۲-۲-راهبردهای دستیابی به اهداف کلی روابط کار.....
۸۷.....	۴-۶-۲-۳-سیاست‌های راهبردی روابط کار.....
۸۷.....	۵-۶-۲-اهداف کمی و منابع مالی مورد نیاز اداره کل تعاون، کار و رفاه اجتماعی استان تهران در شهرستان پردیس طی سال‌های برنامه ششم توسعه.....
۹۴.....	۷-۲-بخش بهداشت و درمان.....
۹۴.....	۷-۲-۱-مقدمه.....
۹۵.....	۷-۲-۲-سیمای بهداشت و درمان پردیس.....
۹۵.....	۷-۲-۳-پروژه‌های درمانی شبکه بهداشت و درمان پردیس طی برنامه ششم توسعه.....
۹۶.....	۷-۲-۴-تعیین اهداف کلی بخش سلامت و درمان.....
۹۶.....	۷-۲-۵-راهبردهای دستیابی به اهداف کلی بهداشت و درمان.....
۹۶.....	۷-۲-۶-اهداف کمی و منابع مالی مورد نیاز دانشگاه علوم پزشکی و خدمات بهداشتی درمانی شهید بهشتی در شهرستان پردیس طی سال‌های برنامه ششم توسعه.....
۱۰۲.....	۸-۲-بخش فرهنگ و ارشاد.....
۱۰۲.....	۸-۲-۱-مقدمه.....
۱۰۲.....	۸-۲-۲-سیمای فرهنگی شهرستان پردیس.....
۱۰۳.....	۸-۲-۳-اقدامات پیشنهادی حوزه فرهنگ و هنر شهرستان پردیس در طی برنامه ششم توسعه.....
۱۰۴.....	۸-۲-۴-تعیین اهداف کلی بخش فرهنگ و ارشاد در شهرستان پردیس.....
۱۰۴.....	۸-۲-۵-راهبردهای دستیابی به اهداف کلی فرهنگ و ارشاد.....
۱۰۴.....	۸-۲-۶-سیاست‌های راهبردی فرهنگ و ارشاد.....
۱۰۵.....	۸-۲-۷-اهداف کمی و منابع مالی مورد نیاز اداره کل فرهنگ و هنر استان تهران در شهرستان پردیس طی سال‌های برنامه ششم توسعه.....
۱۰۹.....	۸-۲-۸-اهداف کمی و منابع مالی مورد نیاز نهاد کتابخانه‌های عمومی تهران در شهرستان پردیس طی سال‌های برنامه ششم توسعه.....
۱۱۰.....	۸-۲-۹-اهداف کمی و منابع مالی مورد نیاز کانون پرورش فکری کودکان و نوجوانان در شهرستان پردیس طی سال‌های برنامه ششم توسعه.....
۱۱۱.....	۹-۲-تبلیغات اسلامی.....
۱۱۱.....	۹-۲-۱-مقدمه.....
۱۱۱.....	۹-۲-۲-تبیین وضع موجود در حوزه تبلیغات اسلامی شهرستان پردیس.....
۱۱۲.....	۹-۲-۳-تعیین اهداف کلی بخش تبلیغات اسلامی در شهرستان پردیس.....
۱۱۲.....	۹-۲-۴-راهبردهای دستیابی به اهداف کلی تبلیغات اسلامی.....
۱۱۲.....	۹-۲-۵-سیاست‌های راهبردی تبلیغات اسلامی.....
۱۱۳.....	۹-۲-۶-اهداف کمی و منابع مالی مورد نیاز سازمان تبلیغات اسلامی استان تهران در شهرستان پردیس طی سال‌های برنامه ششم توسعه.....
۱۱۸.....	۱۰-۲-بخش میراث فرهنگی.....
۱۱۸.....	۱۰-۲-۱-مقدمه.....
۱۱۸.....	۱۰-۲-۲-چشم‌انداز میراث فرهنگی، صنایع دستی و گردشگری شهرستان پردیس.....
۱۱۹.....	۱۰-۲-۳-وضع موجود بخش میراث فرهنگی در شهرستان پردیس.....
۱۲۰.....	۱۰-۲-۴-تعیین اهداف کلی بخش میراث فرهنگی در شهرستان پردیس.....
۱۲۱.....	۱۰-۲-۵-سیاست‌های راهبردی میراث فرهنگی.....

۲-۱۰-۶-اهداف کمی و منابع مالی مورد نیاز اداره کل میراث فرهنگی، صنایع دستی و گردشگری استان تهران در شهرستان پردیس طی
سال‌های برنامه ششم توسعه ۱۲۲

فصل سوم: امور تولیدی

- ۳- فصل سوم: امور تولیدی در سند توسعه اقتصادی، اجتماعی و فرهنگی شهرستان پردیس ۱۲۸
- ۳-۱- شرکت آب منطقه‌ای در بخش آب برنامه ششم توسعه شهرستان پردیس ۱۲۹
- ۳-۱-۱- تصویر وضع موجود آب در شهرستان پردیس ۱۲۹
- ۳-۱-۲- چالش‌های موجود در بخش آب شهرستان پردیس ۱۲۹
- ۳-۱-۳- اهداف کلی شرکت آب منطقه‌ای در بخش آب طی سال‌های برنامه ششم توسعه ۱۳۰
- ۳-۱-۴- راهبردهای دستیابی شرکت آب منطقه‌ای به اهداف کلی بخش طی سال‌های برنامه ششم توسعه ۱۳۰
- ۳-۱-۵- سیاست‌های شرکت آب منطقه‌ای برای دستیابی به اهداف کلی بخش آب طی سال‌های برنامه ششم توسعه ۱۳۰
- ۳-۱-۶- اهداف کمی و منابع مالی مورد نیاز شرکت آب منطقه‌ای تهران در شهرستان پردیس طی سال‌های برنامه ششم توسعه ۱۳۲
- ۳-۲- شرکت آب و فاضلاب استان در بخش آب برنامه ششم توسعه شهرستان پردیس ۱۳۳
- ۳-۲-۱- تصویر وضع موجود آب شرب شهری در شهرستان پردیس ۱۳۳
- ۳-۲-۲- چالش‌های موجود در بخش آب شهرستان پردیس ۱۳۴
- ۳-۲-۳- طرح‌های عملیاتی شرکت آب و فاضلاب برای تامین آب شرب شهرستان طی سال‌های برنامه ششم توسعه ۱۳۴
- ۳-۲-۴- اهداف کلی شرکت آب و فاضلاب در بخش آب شهرستان طی سال‌های برنامه ششم توسعه ۱۳۶
- ۳-۲-۵- راهبردهای دستیابی شرکت آب و فاضلاب به اهداف کلی بخش طی سال‌های برنامه ششم توسعه ۱۳۶
- ۳-۲-۶- سیاست‌های شرکت آب و فاضلاب برای دستیابی به اهداف کلی بخش آب طی سال‌های برنامه ششم توسعه ۱۳۶
- ۳-۲-۷- اهداف کمی و منابع مالی مورد نیاز شرکت آب و فاضلاب استان تهران در شهرستان پردیس طی سال‌های برنامه ششم توسعه ۱۳۷
- ۳-۳- آب و فاضلاب روستایی ۱۴۱
- ۳-۳-۱- تصویر وضع موجود آب شرب روستایی در شهرستان پردیس ۱۴۱
- ۳-۳-۲- طرح‌های عملیاتی شرکت آب و فاضلاب برای تامین آب شرب شهرستان طی سال‌های برنامه ششم توسعه ۱۴۲
- ۳-۳-۳- اهداف کلی شرکت آب و فاضلاب روستایی در بخش آب طی سال‌های برنامه ششم توسعه ۱۴۲
- ۳-۳-۴- راهبردهای دستیابی شرکت آب و فاضلاب روستایی به اهداف کلی بخش طی سال‌های برنامه ششم توسعه ۱۴۲
- ۳-۳-۵- سیاست‌های شرکت آب و فاضلاب روستایی برای دستیابی به اهداف کلی بخش آب طی سال‌های برنامه ششم توسعه ۱۴۳
- ۳-۳-۶- اهداف کمی و منابع مالی مورد نیاز شرکت آب و فاضلاب روستایی استان تهران در شهرستان پردیس طی سال‌های برنامه ششم توسعه ۱۴۴
- ۳-۴- بخش صنعت و معدن ۱۴۸
- ۳-۴-۱- مقدمه ۱۴۸
- ۳-۴-۲- تصویر وضع موجود صنعت شهرستان پردیس ۱۴۸
- ۳-۴-۳- پتانسیل‌های شهرستان پردیس در بخش صنعت، معدن و تجارت ۱۴۸
- ۳-۴-۴- اهداف کلی بخش صنعت در شهرستان طی سال‌های برنامه ششم توسعه ۱۴۸
- ۳-۴-۵- راهبردهای دستیابی به اهداف کلی بخش صنعت ۱۴۹
- ۳-۴-۶- سیاست‌های راهبردی بخش صنعت ۱۴۹
- ۳-۵- بازرگانی ۱۵۰
- ۳-۵-۱- مقدمه ۱۵۰
- ۳-۵-۲- تصویر وضع موجود بخش بازرگانی در شهرستان پردیس ۱۵۰
- ۳-۵-۳- اقدامات خاص شهرستان برای دستیابی به اهداف کلی بخش طی سال‌های برنامه ششم توسعه ۱۵۰
- ۳-۵-۴- اهداف کلی بخش بازرگانی شهرستان طی سال‌های برنامه ششم توسعه ۱۵۱
- ۳-۵-۵- راهبردهای دستیابی به اهداف کلی بخش بازرگانی طی سال‌های برنامه ششم توسعه ۱۵۱

۱۵۱.....	۳-۵-۶-سیاست‌های دستیابی به اهداف کلی بخش بازرگانی طی سال‌های برنامه ششم توسعه.....
۱۵۲.....	۳-۵-۷-اهداف کمی و منابع مالی مورد نیاز اداره کل صنعت، معدن و تجارت استان تهران در شهرستان پردیس طی سال‌های برنامه ششم توسعه.....
۱۵۳.....	۳-۵-۸-اهداف کمی و منابع مالی مورد نیاز شرکت شهرک‌های صنعتی استان تهران در شهرستان پردیس طی سال‌های برنامه ششم توسعه.....
۱۵۴.....	۳-۶-۶-بخش کشاورزی و منابع طبیعی.....
۱۵۵.....	۳-۶-۱-مقدمه.....
۱۵۶.....	۳-۶-۲-تصویر وضع موجود بخش کشاورزی در شهرستان پردیس.....
۱۵۷.....	۳-۶-۳-اهداف کلی بخش کشاورزی در شهرستان پردیس.....
۱۵۸.....	۳-۶-۴-راهبردهای دستیابی به اهداف کلی بخش کشاورزی.....
۱۵۹.....	۳-۶-۵-سیاست‌های راهبردی بخش کشاورزی.....
۱۶۰.....	۳-۶-۶-اهداف کمی و منابع مالی مورد نیاز اداره کل جهاد کشاورزی استان تهران در شهرستان پردیس طی سال‌های برنامه ششم توسعه.....
۱۶۱.....	۳-۶-۷-اهداف کمی و منابع مالی مورد نیاز اداره کل منابع طبیعی و آبخیزداری استان تهران در شهرستان پردیس طی سال‌های برنامه ششم توسعه.....
۱۶۲.....	۳-۷-۷-اداره کل دامپزشکی استان.....
۱۶۳.....	۳-۷-۱-تصویر وضع موجود بخش دامپزشکی در شهرستان پردیس.....
۱۶۴.....	۳-۷-۲-اهداف کلی بخش دامپزشکی در شهرستان پردیس.....
۱۶۵.....	۳-۷-۳-راهبردهای دستیابی به اهداف کلی بخش دامپزشکی.....
۱۶۶.....	۳-۷-۴-سیاست‌های راهبردی بخش دامپزشکی.....
۱۶۷.....	۳-۷-۵-اهداف کمی و منابع مالی مورد نیاز اداره کل دامپزشکی استان تهران در شهرستان پردیس طی سال‌های برنامه ششم توسعه.....
۱۶۸.....	۳-۸-۸-مدیریت امور عشایر استان.....
۱۶۹.....	۳-۸-۱-تصویر وضع موجود بخش امور عشایر در شهرستان پردیس.....
۱۷۰.....	۳-۸-۲-اهداف کلی بخش امور عشایر در شهرستان پردیس.....
۱۷۱.....	۳-۸-۳-راهبردهای دستیابی به اهداف کلی بخش امور عشایر در شهرستان پردیس.....
۱۷۲.....	۳-۸-۴-سیاست‌های دستیابی به اهداف کلی بخش امور عشایر.....
۱۷۳.....	۳-۸-۵-اهداف کمی و منابع مالی مورد نیاز مدیریت امور عشایر استان تهران در شهرستان پردیس طی سال‌های برنامه ششم توسعه.....
۱۷۴.....	۳-۹-۹-بخش محیط زیست.....
۱۷۵.....	۳-۹-۱-مقدمه.....
۱۷۶.....	۳-۹-۲-وضعیت تولید و دفن پسماند.....
۱۷۷.....	۳-۹-۳-تعداد واحدهای صنعتی، کارگاهی و صنفی.....
۱۷۸.....	۳-۹-۴-وضعیت زیست محیطی واحدهای صنعتی شهرستان پردیس.....
۱۷۹.....	۳-۹-۵-تعیین اهداف کلی بخش محیط زیست شهرستان پردیس.....
۱۸۰.....	۳-۹-۶-راهبردهای دستیابی به اهداف کلی محیط زیست.....
۱۸۱.....	۳-۹-۷-سیاست‌های راهبردی محیط زیست.....
۱۸۲.....	۳-۹-۸-اهداف کمی و منابع مالی مورد نیاز اداره کل حفاظت محیط زیست استان تهران در شهرستان پردیس طی سال‌های برنامه ششم توسعه.....
۱۸۳.....	توسعه.....

فصل چهارم: امور زیربنایی

۱۹۰.....	۴-فصل چهارم: امور زیربنایی در سند توسعه اقتصادی، اجتماعی و فرهنگی شهرستان پردیس.....
۱۹۱.....	۴-۱-حوزه برق.....
۱۹۲.....	۴-۱-۱-مقدمه.....

۱۹۰.....	۲-۱-۴- بررسی عملکرد گذشته و تبیین وضع موجود شهرستان.....
۱۹۲.....	۳-۱-۴- تعیین اهداف کلی حوزه برق در شهرستان پردیس.....
۱۹۲.....	۴-۱-۴- راهبردهای دستیابی به اهداف کلی برق.....
۱۹۲.....	۵-۱-۴- سیاست‌های راهبردی برق.....
۱۹۳.....	۶-۱-۴- اهداف کمی بخش برق در شهرستان پردیس.....
۱۹۵.....	۷-۱-۴- پیشران‌های توسعه بخش برق در شهرستان پردیس.....
۱۹۵.....	۸-۱-۴- عنوان برنامه و طرح‌های عملیاتی شهرستان در بخش برق طی سال‌های برنامه ششم.....
۱۹۶.....	۹-۱-۴- اهداف کمی و منابع مالی مورد نیاز شرکت برق منطقه‌ای تهران در شهرستان پردیس طی سال‌های برنامه ششم توسعه.....
۱۹۷.....	۱۰-۱-۴- اهداف کمی و منابع مالی مورد نیاز شرکت توزیع نیروی برق استان تهران در شهرستان پردیس طی سال‌های برنامه ششم توسعه.....
۲۰۰.....	۲-۴- حوزه گاز.....
۲۰۰.....	۱-۲-۴- مقدمه.....
۲۰۰.....	۲-۲-۴- بررسی عملکرد گذشته و تبیین وضع موجود حوزه گاز شهرستان پردیس.....
۲۰۱.....	۳-۲-۴- تعیین اهداف کلی حوزه گاز در شهرستان پردیس.....
۲۰۱.....	۴-۲-۴- راهبردهای دستیابی به اهداف کلی بخش گاز.....
۲۰۲.....	۵-۲-۴- اهداف کمی و منابع مالی مورد نیاز شرکت گاز استان تهران در شهرستان پردیس طی سال‌های برنامه ششم توسعه.....
۲۰۳.....	۳-۴- حوزه پخش و پالایش فرآورده‌های نفتی.....
۲۰۳.....	۱-۳-۴- بررسی عملکرد گذشته و تبیین وضع موجود شهرستان پردیس.....
۲۰۳.....	۲-۳-۴- تعیین اهداف کلی حوزه پخش و پالایش در شهرستان پردیس.....
۲۰۳.....	۴-۳-۳- راهبردهای دستیابی به اهداف کلی پخش و پالایش فرآورده‌های نفتی.....
۲۰۳.....	۴-۳-۴- سیاست‌های راهبردی پخش و پالایش فرآورده‌های نفتی.....
۲۰۳.....	۵-۳-۴- اهداف کمی و منابع مالی مورد نیاز شرکت پخش و پالایش فرآورده‌های نفتی تهران در شهرستان پردیس طی سال‌های برنامه ششم توسعه.....
۲۰۵.....	توسعه.....
۲۰۸.....	۴-۴- بخش زیرساخت‌های حمل و نقل (جاده‌ای، ریلی، هوایی).....
۲۰۸.....	۱-۴-۴- مقدمه.....
۲۰۸.....	۲-۴-۴- تبیین وضع موجود راه‌های شهرستان پردیس.....
۲۱۰.....	۳-۴-۴- اقدامات کلیدی (پیشران توسعه).....
۲۱۰.....	۴-۴-۴- تعیین اهداف کلی حمل و نقل / راهسازی در شهرستان پردیس.....
۲۱۰.....	۵-۴-۴- راهبردهای دستیابی به اهداف کلی حمل و نقل / راهسازی.....
۲۱۰.....	۶-۴-۴- سیاست‌های راهبردی حمل و نقل / راهسازی.....
۲۱۱.....	۷-۴-۴- اهداف کمی و منابع مالی مورد نیاز اداره کل راه و شهرسازی استان تهران در شهرستان پردیس طی سال‌های برنامه ششم توسعه.....
۲۱۲.....	۵-۴- حوزه حمل و نقل جاده‌ای- حوزه راهداری.....
۲۱۲.....	۱-۵-۴- تعیین اهداف کلی بخش حمل و نقل / راهداری شهرستان پردیس.....
۲۱۲.....	۲-۵-۴- راهبردهای دستیابی به اهداف کلی حمل و نقل / راهداری.....
۲۱۲.....	۳-۵-۴- سیاست‌های راهبردی حمل و نقل / راهداری.....
۲۱۲.....	۴-۵-۴- اهداف کمی و منابع مالی مورد نیاز اداره کل راهداری و حمل و نقل استان تهران در شهرستان پردیس طی سال‌های برنامه ششم توسعه.....
۲۱۴.....	توسعه.....
۲۱۷.....	۶-۴- بخش هواشناسی.....
۲۱۷.....	۱-۶-۴- مقدمه.....
۲۱۷.....	۲-۶-۴- تعیین اهداف کلی و راهبردهای بخش هواشناسی.....
۲۱۸.....	۳-۶-۴- سیاست‌های راهبردی بخش هواشناسی.....
۲۱۹.....	۴-۶-۴- اهداف کمی و منابع مالی مورد نیاز اداره کل هواشناسی استان تهران در شهرستان پردیس طی سال‌های برنامه ششم توسعه.....

۲۲۴.....	۷-۴-عمران شهری و روستایی
۲۲۴.....	۱-۷-۴-مقدمه
۲۲۴.....	۲-۷-۴-عمران شهری
۲۲۵.....	۳-۷-۴-بررسی عملکرد گذشته و تبیین وضع موجود شهرستان پردیس در حوزه عمران شهری
۲۲۸.....	۴-۷-۴-تعیین اهداف کلی بخش عمران شهری در شهرستان پردیس
۲۲۸.....	۵-۷-۴-راهبردهای دستیابی به اهداف کلی عمران شهری
۲۲۹.....	۶-۷-۴-سیاست‌های راهبردی عمران شهری
۲۳۰.....	۷-۷-۴-اهداف کمی و منابع مالی مورد نیاز اداره کل راه و شهرسازی استان تهران در حوزه عمران شهری شهرستان پردیس طی سال‌های برنامه ششم توسعه
۲۳۱.....	۸-۷-۴-حوزه بازآفرینی شهری
۲۳۱.....	۱-۸-۴-مقدمه
۲۳۱.....	۲-۸-۴-ویژگی‌های مناطق نیازمند بازآفرینی شهری
۲۳۲.....	۳-۸-۴-ارکان برنامه‌های بازآفرینی شهری
۲۳۲.....	۴-۸-۴-برنامه‌های سه گانه کالبدی بازآفرینی شهری
۲۳۳.....	۵-۸-۴-برنامه‌های غیر کالبدی و نرم افزاری
۲۳۳.....	۶-۸-۴-برنامه‌های غیر کالبدی و ترویجی
۲۳۴.....	۷-۸-۴-تبیین وضع موجود شهرستان پردیس در حوزه بازآفرینی شهری
۲۳۵.....	۸-۸-۴-تعیین اهداف کلی بخش بازآفرینی شهری در شهرستان پردیس
۲۳۵.....	۹-۸-۴-راهبردهای دستیابی به اهداف کلی بازآفرینی شهری
۲۳۵.....	۱۰-۸-۴-سیاست‌های راهبردی بازآفرینی شهری
۲۳۶.....	۱۱-۸-۴-اهداف کمی و منابع مالی مورد نیاز اداره کل راه و شهرسازی استان تهران در حوزه بازآفرینی شهری شهرستان پردیس طی سال‌های برنامه ششم توسعه
۲۳۶.....	۱۲-۸-۴-اهداف کمی و منابع مالی مورد نیاز شهرداری‌های شهرستان در حوزه بازآفرینی شهری شهرستان پردیس طی سال‌های برنامه ششم توسعه
۲۳۷.....	۱۳-۸-۴-اهداف کمی و منابع مالی مورد نیاز شرکت برق منطقه‌ای تهران بزرگ در حوزه بازآفرینی شهری شهرستان پردیس طی سال‌های برنامه ششم توسعه
۲۳۷.....	۱۴-۸-۴-اهداف کمی و منابع مالی مورد نیاز شرکت آب و فاضلاب استان تهران در حوزه بازآفرینی شهری شهرستان پردیس طی سال‌های برنامه ششم توسعه
۲۳۸.....	۱۵-۸-۴-اهداف کمی و منابع مالی مورد نیاز شرکت گاز استان تهران در حوزه بازآفرینی شهری شهرستان پردیس طی سال‌های برنامه ششم توسعه
۲۳۸.....	۱۶-۸-۴-اهداف کمی و منابع مالی مورد نیاز دانشگاه علوم پزشکی و خدمات بهداشتی و درمانی شهید بهشتی در حوزه بازآفرینی شهری شهرستان پردیس طی سال‌های برنامه ششم توسعه
۲۳۹.....	۱۷-۸-۴-اهداف کمی و منابع مالی مورد نیاز اداره کل میراث فرهنگی، صنایع دستی و گردشگری استان تهران در حوزه بازآفرینی شهری شهرستان پردیس طی سال‌های برنامه ششم توسعه
۲۳۹.....	۱۸-۸-۴-اهداف کمی و منابع مالی مورد نیاز اداره کل تعاون، کار و رفاه اجتماعی استان تهران در حوزه بازآفرینی شهری شهرستان پردیس طی سال‌های برنامه ششم توسعه
۲۴۰.....	۱۹-۸-۴-اهداف کمی و منابع مالی مورد نیاز اداره کل ورزش و جوانان استان تهران در حوزه بازآفرینی شهری شهرستان پردیس طی سال‌های برنامه ششم توسعه
۲۴۰.....	۲۰-۸-۴-اهداف کمی و منابع مالی مورد نیاز اداره کل اوقاف و امور خیریه استان تهران در حوزه بازآفرینی شهری شهرستان پردیس طی سال‌های برنامه ششم توسعه

- ۲۱-۸-۴-اهداف کمی و منابع مالی مورد نیاز اداره کل دادگستری استان تهران در حوزه بازآفرینی شهری شهرستان پردیس طی سال‌های برنامه ششم توسعه..... ۲۴۱
- ۲۲-۸-۴-اهداف کمی و منابع مالی مورد نیاز نیروی انتظامی استان تهران در حوزه بازآفرینی شهری شهرستان پردیس طی سال‌های برنامه ششم توسعه ۲۴۱
- ۲۳-۸-۴-اهداف کمی و منابع مالی مورد نیاز اداره کل آموزش و پرورش شهرستان‌های استان تهران در حوزه بازآفرینی شهری شهرستان پردیس طی سال‌های برنامه ششم توسعه..... ۲۴۲
- ۲۴-۸-۴-اهداف کمی و منابع مالی مورد نیاز اداره کل فرهنگ و ارشاد اسلامی استان تهران در حوزه بازآفرینی شهری شهرستان پردیس طی سال‌های برنامه ششم توسعه ۲۴۲
- ۲۵-۸-۴-اهداف کمی و منابع مالی مورد نیاز اداره کل بهزیستی استان تهران در حوزه بازآفرینی شهری شهرستان پردیس طی سال‌های برنامه ششم توسعه ۲۴۳
- ۲۶-۸-۴-اهداف کمی و منابع مالی مورد نیاز اداره کل صنعت، معدن و تجارت استان تهران در حوزه بازآفرینی شهری شهرستان پردیس طی سال‌های برنامه ششم توسعه ۲۴۳
- ۲۷-۸-۴-اهداف کمی و منابع مالی مورد نیاز فرمانداری پردیس در حوزه بازآفرینی شهری شهرستان طی سال‌های برنامه ششم توسعه..... ۲۴۴
- ۲۸-۸-۴-اهداف کمی و منابع مالی مورد نیاز کل ثبت اسناد و املاک استان تهران در حوزه بازآفرینی شهری شهرستان پردیس طی سال‌های برنامه ششم توسعه..... ۲۴۴
- ۹-۴-عمران روستایی ۲۴۵
- ۱-۹-۴-مقدمه ۲۴۵
- ۲-۹-۴-اهم فعالیت‌ها در بخش بازآفرینی شهری ۲۴۵
- ۳-۹-۴-وضعیت عمر بناهای مسکونی روستایی:..... ۲۴۷
- ۴-۹-۴-کیفیت واحدهای مسکونی روستایی:..... ۲۴۸
- ۵-۹-۴-مقایسه نتایج بررسی زلزله استان کرمانشاه با زلزله احتمالی استان تهران:..... ۲۴۸
- ۶-۹-۴-وضعیت روستاهای در معرض انواع سوانح طبیعی استان تهران به تفکیک شهرستان..... ۲۴۸
- ۷-۹-۴-برنامه کمی احیای بافت فرسوده روستاهای استان تهران به تفکیک شهرستان ۲۴۹
- ۸-۹-۴-بسته‌های تشویقی جهت احیای بافت فرسوده روستاها:..... ۲۵۱
- ۹-۹-۴-پیشنهادات در حوزه عمران روستایی:..... ۲۵۲
- ۱۰-۹-۴-تعیین اهداف کلی بنیاد مسکن انقلاب اسلامی در برنامه توسعه شهرستان پردیس..... ۲۵۲
- ۱۱-۹-۴-راهبردهای دستیابی به اهداف کلی عمران روستایی ۲۵۲
- ۱۲-۹-۴-سیاست‌های راهبردی عمران روستایی..... ۲۵۳
- ۱۳-۹-۴-اهداف کمی و منابع مالی مورد نیاز اداره کل بنیاد مسکن استان تهران در شهرستان پردیس طی سال‌های برنامه ششم توسعه..... ۲۵۴

فهرست جداول

- جدول ۱-۱ تقسیمات سیاسی شهرستان پردیس ۴۰
- جدول ۲-۱ جمعیت شهرستان پردیس - سال ۱۳۹۵ ۴۰
- جدول ۳-۱ متوسط نرخ رشد سالانه جمعیت شهرستان پردیس ۶۰
- جدول ۴-۱ جمعیت شهرستان پردیس به تفکیک تقسیمات کشوری ۶۰
- جدول ۵-۱ روند تغییرات تراکم جمعیت استان تهران و شهرستان پردیس: ۱۳۷۵-۱۳۹۵ (نفر در کیلومتر مربع) ۷۰
- جدول ۶-۱ نسبت جنسی، بعد خانوار، میزان شهرنشینی و متوسط رشد جمعیت شهرستان پردیس ۷۰
- جدول ۷-۱ وضعیت اشتغال شهرستان پردیس - سال ۱۳۹۵ ۸۰
- جدول ۸-۱ تبیین تخصص‌های شهرستان پردیس ۱۱۰
- جدول ۱-۲ آمار مدرسه، کلاس، کادر آموزشی و دانش آموز شهرستان پردیس سال تحصیلی ۹۶-۹۷ (شهری و روستایی) ۱۸۰
- جدول ۲-۲ مقایسه مدارس دولتی و غیر دولتی شهرستان پردیس ۱۹۰
- جدول ۳-۲ نسبت دانش‌آموزان رشته‌های نظری به فنی حرفه‌ای و کاردانش شهرستان پردیس ۱۹۰
- جدول ۴-۲ آمار مقایسه‌ای وضعیت مدارس دولتی در شهرستان، استان و کشور ۱۹۰
- جدول ۵-۲ آمار مدارس نوبت دوم سال تحصیلی ۹۶-۹۷ ۲۰۰
- جدول ۶-۲ وضعیت کلاس‌های نیازمند تخریب و بازسازی شهرستان پردیس طبق قانون سال پایه ۲۱۰
- جدول ۷-۲ وضعیت کلاس‌های نیازمند مقاوم‌سازی شهرستان پردیس طبق قانون سال پایه ۲۱۰
- جدول ۸-۲ سرانه فضای ورزشی شهرستان پردیس ۴۶۰
- جدول ۹-۲ تعداد مراکز (دولتی و غیر دولتی) تحت پوشش معاونت اجتماعی اداره کل بهزیستی و افراد خدمت‌گیرنده ۷۰۰
- جدول ۱۰-۲ افراد خدمت‌گیرنده از مراکز (دولتی و غیر دولتی) تحت پوشش معاونت توانبخشی اداره کل بهزیستی ۷۱۰
- جدول ۱۱-۲ شناسنامه شهرستانی ۷۱۰
- جدول ۱۲-۲ آمار ایثارگران (شهید، جانبازان و آزادگان) ۷۶۰
- جدول ۱۳-۲ آمار حقوق ماهیانه (میلیون ریال) ۷۶۰
- جدول ۱۴-۲ آمار تسهیلات بانکی (میلیون ریال) ۷۶۰
- جدول ۱۵-۲ آمار وام مسکن (میلیون ریال) ۷۷۰
- جدول ۱۶-۲ آمار گلزارها (میلیون ریال) ۷۷۰
- جدول ۱۷-۲ بهداشت و درمان (میلیون ریال) ۷۷۰
- جدول ۱۸-۲ آمار دانشجویان (میلیون ریال) ۷۷۰
- جدول ۱۹-۲ وضعیت شاخص‌های بهداشتی و درمانی شهرستان پردیس ۹۵۰
- جدول ۲۰-۲ وضعیت موجود شهرستان پردیس - بخش بهداشت ۹۵۰
- جدول ۲۱-۲ پروژه احداث خانه بهداشت باعکمیش پردیس ۹۶۰
- جدول ۲۲-۲ سیمای فرهنگی شهرستان پردیس ۱۰۲۰
- جدول ۲۳-۲ سیمای اداره کل تبلیغات اسلامی شهرستان پردیس ۱۱۱۰

- جدول ۲-۲۴ پتانسیل‌ها و ظرفیت‌های شهرستان پردیس در حوزه میراث فرهنگی، گردشگری و صنایع دستی ۱۱۹
- جدول ۲-۲۵ وضع موجود در حوزه میراث فرهنگی صنایع دستی و گردشگری شهرستان پردیس ۱۱۹
- جدول ۲-۲۶ وضع موجود حوزه صنایع دستی شهرستان پردیس ۱۲۰
- جدول ۳-۱ سیمای آب شهرستان پردیس در سال ۹۵ ۱۲۹
- جدول ۳-۲ سیمای آب در شهرستان پردیس طی سال‌های برنامه ششم توسعه ۱۳۱
- جدول ۳-۳ شناسنامه تاسیسات آب و فاضلاب شهرستان پردیس ۱۳۳
- جدول ۳-۴ شناسنامه تاسیسات فاضلاب شهرستان پردیس ۱۳۳
- جدول ۳-۵ شناسنامه تاسیسات آب و فاضلاب روستایی شهرستان پردیس ۱۴۱
- جدول ۳-۶ اقدامات خاص شرکت آب و فاضلاب روستایی در شهرستان پردیس ۱۴۲
- جدول ۳-۷ وضعیت واحدهای دارای مجوز صنعتی (پروانه بهره برداری، کارت شناسایی و گواهی فعالیت) ۱۴۸
- جدول ۳-۸ ساختار فعالیت‌های بازرگانی شهرستان پردیس ۱۵۰
- جدول ۳-۹ وضعیت فرش دستباف شهرستان در سال ۱۳۹۵ ۱۵۰
- جدول ۳-۱۰ مساحت و جمعیت بهره برداران پردیس ۱۵۶
- جدول ۳-۱۱ تعداد واحدهای تولیدی و خدماتی شهرستان پردیس ۱۵۶
- جدول ۳-۱۲ وضعیت برنامه پیشگیری و مبارزه با بیماری‌های دام، طیور و آبزیان در سال پایه ۱۳۹۵ ۱۶۳
- جدول ۳-۱۳ وضعیت طرح ساماندهی به عشایر در سال پایه ۱۳۹۵ ۱۶۷
- جدول ۳-۱۴ مناطق تحت مدیریت اداره کل حفاظت محیط زیست استان تهران ۱۷۳
- جدول ۳-۱۵ میزان تولید پسماند (تن در روز) ۱۷۴
- جدول ۳-۱۶ وضعیت دفن پسماند ۱۷۴
- جدول ۳-۱۷ تعداد واحدهای صنعتی و کارگاهی شهرستان پردیس ۱۷۴
- جدول ۳-۱۸ شاخص‌های زیست محیطی شهرک‌های صنعتی شهرستان پردیس ۱۷۵
- جدول ۴-۱ اطلاعات توزیع برق شهرستان در پایان سال ۹۵ ۱۹۰
- جدول ۴-۲ تعداد و مصرف انرژی مشترکین به تفکیک تعرفه طی سال‌های برنامه پنجم در شهرستان ۱۹۱
- جدول ۴-۳ تعیین اهداف کمی بخش برق طی سال‌های برنامه ششم ۱۹۳
- جدول ۴-۴ تعداد و مصرف انرژی مشترکین به تفکیک تعرفه با افق ۱۴۰۰ در ناحیه پردیس ۱۹۴
- جدول ۴-۵ تعداد شهر و روستاهای گازرسانی شده و تعداد انواع انشعاب - سال ۹۵ ۲۰۰
- جدول ۴-۶ تعداد و میزان مصرف گاز طبیعی - سال ۹۵ ۲۰۰
- جدول ۴-۷ جایگاه‌های مواد سوختی، تعداد نازل‌ها و مقدار فرآورده عرضه شده توسط شرکت ملی پخش فرآورده‌های نفتی سال ۱۳۹۵ ... ۲۰۳
- جدول ۴-۸ طول راه‌های شهرستان - کیلومتر ۲۰۹
- جدول ۴-۹ وضعیت راه‌های برون شهری - کیلومتر ۲۰۹
- جدول ۴-۱۰ وضعیت راه‌های روستایی - کیلومتر ۲۰۹
- جدول ۴-۱۱ کل راه‌های خاکی بالای ۲۰ خانوار شهرستان پردیس ۲۰۹
- جدول ۴-۱۲ سیمای شهرسازی شهرستان پردیس ۲۲۵
- جدول ۴-۱۳ وضعیت مطالعات بافت فرسوده و سکونت گاه غیر رسمی استان تهران و برنامه مطالعات بازآفرینی شهری شهرهای ۲۴ گانه استان ۲۳۴
- جدول ۴-۱۴ وضعیت شهرستان‌های استان از حیث مساحت محدوده شهری - جمعیت - مساحت بافت فرسوده و نسبت بافت فرسوده به مساحت شهر و رتبه بندی آنها ۲۳۵
- جدول ۴-۱۵ مقایسه عمر واحدهای مسکونی روستاهای کشور با استان تهران ۲۴۷
- جدول ۴-۱۶ مقایسه کیفیت واحدهای مسکونی روستایی کشور با استان تهران ۲۴۸
- جدول ۴-۱۷ تعداد واحدهای مسکونی روستایی آسیب دیده استان کرمانشاه در مقایسه با زلزله مشابه در استان تهران ۲۴۸
- جدول ۴-۱۸ وضعیت روستاهای در معرض سوانح طبیعی ۲۴۹
- جدول ۴-۱۹ وضع موجود مسکن روستایی شهرستان پردیس ۲۵۰

فهرست تصاویر

- تصویر ۱-۱ تقسیمات کشوری شهرستان پردیس ۳
- تصویر ۱-۲ روند تحولات جمعیتی شهرستان پردیس ۵
- تصویر ۱-۳ سهم مناطق شهری و روستایی از جمعیت ۵
- تصویر ۱-۴ نمودار مقایسه‌ای متوسط نرخ رشد سالانه جمعیت شهرستان‌های استان تهران ۶
- تصویر ۱-۵ نمودار هرم سنی استان تهران ۷
- تصویر ۱-۶ نمودار هرم سنی شهرستان پردیس ۸
- تصویر ۱-۷ نمودار سهم شاغلین بخش‌های عمده اقتصادی ۹
- تصویر ۲-۱ نقشه مناطق تحت پوشش مستقیم شبکه‌های بهداشت ۹۴
- تصویر ۲-۲ پروژه احداث خانه بهداشت باغکمیش پردیس ۹۵
- تصویر ۳-۱ سیمای تامین و انتقال آب به پردیس ۱۳۳
- تصویر ۳-۲ تصفیه خانه فاضلاب پردیس ۱۳۵
- تصویر ۳-۳ مخزن ده هزار مترمکعبی پردیس ۱۳۵
- تصویر ۳-۴ تصفیه خانه اضطراری آب در سایت مسکن مهر پردیس ۱۳۵
- تصویر ۳-۵ میزان تولید محصولات کشاورزی شهرستان پردیس (تن) ۱۵۷
- تصویر ۳-۶ نقشه مناطق تحت مدیریت اداره کل حفاظت محیط زیست استان تهران ۱۷۳
- تصویر ۳-۷ محدوده و حریم شهر پردیس نسبت به مرز پارک ملی خجیر و منطقه حفاظت شده جاجرود ۱۷۳
- تصویر ۴-۱ پروژه‌های انجام شده و در دست انجام شهرستان پردیس ۲۱۰
- تصویر ۴-۲ طرح توسعه و عمران پردیس (نقشه کاربری اراضی پیشنهادی) ۲۲۶
- تصویر ۴-۳ طرح توسعه و عمران بومهن (نقشه پهنه بندی) ۲۲۷
- تصویر ۴-۴ طرح تفصیلی بومهن (نقشه کاربری اراضی پیشنهادی) ۲۲۸
- تصویر ۴-۵ ویژگی‌های مناطق نیازمند بازآفرینی شهری ۲۳۱



سخن آغازین

برای دستیابی به توسعه نیاز به برنامه داریم؛ برنامه هم باید با توجه به اسناد بالادستی تهیه شود. جمهوری اسلامی ایران بر اساس سند چشم‌انداز از ویژگی‌های لازم در جهت توسعه برخوردار است و این سند ظرفیت آن را دارد که کشور ما را در مکانی ویژه و ممتاز و به جایگاه نخست در منطقه برساند. اجرای این سند توسعه که از سوی مقام معظم رهبری ارائه شده، یک الزام برای جمهوری اسلامی است، زیرا کشوری که از پتانسیل‌های بالایی برخوردار بوده و از پیشینه تاریخی و اسلامی نیز بهره‌مند است، نمی‌تواند عقب بماند.

اجرای عملی سند چشم‌انداز بیست‌ساله کشور، یک الزام است؛ زیرا در آینده این تاریخ است که در مورد ما قضاوت خواهد کرد که آیا با توجه به استعداد این ملت، از پتانسیل‌های موجود استفاده کرده‌ایم و یا این که آن‌ها را هدر داده‌ایم. برای دستیابی به آرمان‌ها و اهداف سند چشم‌انداز حتماً باید برنامه‌های متناسب با آن داشته باشیم و تلاش شود تا از تمامی پتانسیل‌های موجود در کشور در جهت عملیاتی نمودن سند چشم‌انداز بیست‌ساله استفاده کنیم. مسئولان نظام نیز بایستی با توجه به اهداف این سند بیست‌ساله، جایگاه مناسب کشور را تعیین کنند تا اهداف سند به درستی محقق شود.

دکتر محمدباقر نوبخت

معاون رئیس جمهور

و

رئیس سازمان برنامه و بودجه کشور



پیشگفتار

تعالی و پیشرفت کشور بی‌تردید در گرو اهتمام به رویکردهای برنامه‌محور، نتیجه‌گرا و مشارکت‌جویانه و فهمی مشترک از هدفی به نام آینده مطلوب خواهد بود. این سیر اجتناب‌ناپذیر و ضروری با تدوین اسنادی مبنایی و بنیادی خواهد توانست در اتصالات توسعه‌ای کلیه ذی‌نفعان و ذی‌مدخلان عرصه توسعه و بخش‌های موثر بر آن، در ترسیم فردایی بهتر برای این زاد و بوم کهن، نقش آفرینی کند.

جایگاه و ویژگی‌های استان تهران و تأثیرات فراملی، ملی و منطقه‌ای این پهنه از جغرافیای سیاسی و اداری کشور، لزوم نگرشی برنامه‌محور و تعاملات هدفمند و ساختاری در کلیه عرصه‌های تصمیم‌سازی و تصمیم‌گیری را به یک اصل حیاتی تبدیل نموده است. در همین راستا، تدوین اسناد توسعه استان تهران و شهرستان‌های شانزده‌گانه آن با همفکری، هم‌سوئی و هم‌پیوندی ارکان اصلی نظام برنامه‌ریزی و بودجه‌ریزی استان، فصل‌نویسی است که می‌تواند به عنوان مهم‌ترین معیار و ملاک حرکت به سوی آینده محسوب شده و توانایی تحقق یافته‌های مطلوب و در شأن ام‌القرای اسلام را به ارمغان آورد.

بی‌تردید این رخداد ارزشمند و اساسی در پی مساعی و تلاش‌های بی‌وقفه کلیه دستگاه‌های اجرایی استان، نهادهای غیردولتی، فرمانداری‌ها و مجموعه عظیمی از تلاشگران عرصه اجرایی استان، محقق گردید که جا دارد از زحمات کلیه عزیزان در خصوص تدوین این اسناد مهم توسعه‌ای، سپاسگزار باشم و از کارکنان و به ویژه ریاست محترم سازمان مدیریت و برنامه‌ریزی استان که با جدیت و اهتمام این مهم را به عهده گرفتند، مراتب تشکر خود را اعلام دارم. امید است این تلاش وسیع، گامی اساسی برای ارتقاء شاخص‌های اساسی، اقتصادی، اجتماعی، فرهنگی و سازمان فضایی استان و تبدیل استان تهران به عنوان الگویی پیشرو در عرصه نظام برنامه‌ریزی و تصمیم‌گیری کشور باشد.

محمد حسین مقیمی

استاندار تهران

و

رئیس شورای برنامه‌ریزی و توسعه استان



مقدمه

برنامه‌ریزی برای توسعه در هر منطقه با توجه به نیازها و شرایط و مقتضیات آن صورت می‌گیرد و ظرفیت‌ها و نیازهای هر منطقه یا کشور نوع خاصی از برنامه‌ریزی‌های بلند مدت و کوتاه مدت را مشخص می‌کند. در ایران نیز استراتژی‌ها و برنامه‌هایی برای توسعه به صورت بلند مدت، میان مدت و کوتاه مدت تدارک دیده شده که برنامه‌های پنج ساله توسعه، یکی از این برنامه‌ها است. از اینرو، از دهه ۲۰ هـ ش به اینسو، نظام برنامه‌ریزی در ایران ۱۱ برنامه میان مدت توسعه اجتماعی، اقتصادی و فرهنگی را تجربه کرده است و هم‌اکنون زمان دوازدهمین برنامه آن یعنی برنامه ششم توسعه است (۱۴۰۰-۱۳۹۶). در ارزیابی آسیب‌شناسانه‌ی برنامه‌های توسعه پیشین به ویژه در پنج برنامه‌ی پس از انقلاب اسلامی بیان چند نکته لازم است: نخست این که شناخت محدودیت‌ها و تنگناهای اجرای یک برنامه، ضرورتی مهم به شمار می‌رود، اما به طور معمول و اغلب، همه‌ی دست‌اندرکاران برنامه‌ریزی در هر برنامه‌ی توسعه مدعی‌ارایه‌ی بهترین برنامه بوده‌اند و در مقابل، به اجرای برنامه‌های پیشین انتقاد وارد کرده‌اند. به عنوان نمونه در همه برنامه‌های پس از انقلاب بر تسریع روند خصوصی‌سازی و کاهش اتکا به درآمدهای نفتی تاکید شده اما در این برنامه‌ها نه تنها اهداف برآورده نشده است بلکه برای شناخت علت‌های شکست و آسیب‌شناسی برنامه‌های پیشین اقدامی صورت نگرفته است تا در برنامه‌های بعد این مشکل رفع شود. نکته‌ی مهم دیگر تاثیرگذاری تحولات سیاسی داخل و خارج از کشور بر روند اجرا و پیگیری برنامه‌ها است. متأسفانه با تغییر دولت‌ها بسیاری از روندهای اجرای برنامه‌های توسعه کم‌اثر می‌شود یا اینکه دیگر از قاطعیت لازم برای اجرای آن‌ها خبری نیست.

در سال ۱۳۸۴ و با ابلاغ سند بلندمدت چشم‌انداز توسعه کشور (ابلاغی از سوی مقام معظم رهبری مدظله‌العالی)، سازمان مدیریت و برنامه‌ریزی استان تهران با سرلوحه قرار دادن محورهای سند چشم‌انداز کشور و با آسیب‌شناسی برنامه‌های قبلی و همچنین توجه جدی به وابستگی کمتر به بودجه‌های مصوب و ابلاغی، طی یک فرایند مشارکتی با دستگاه‌های اجرایی استان، فرمانداری‌ها، ادارات شهرستانی و... اقدام به تدوین برنامه ششم توسعه اجتماعی اقتصادی و فرهنگی استان نمود.

- اصلی‌ترین رویکردهای تدوین سند برنامه ششم توسعه اجتماعی، اقتصادی و فرهنگی استان تهران عبارتند از:
- مشارکت جدی کلیه کنشگران بخش اعم از ملی و استانی، صاحب‌نظران، خبرگان، بخش‌های غیر دولتی در مراحل تدوین برنامه
- تهیه برنامه تا سطح برنامه عملیاتی و اقدام‌های اساسی برای تحقق اهداف
- مساله - محور بودن تدوین سند و تعیین مسایل مهم بخش‌های اقتصادی استان که بالفعل یا بالقوه می‌توانند جزو تنگناهای اساسی توسعه بخش باشند؛
- توجه و اهتمام جدی به بعضی بخش‌های استان که درگیر مسایل حادث‌تر هستند از جمله آسیب‌های اجتماعی، نوسازی فضاها، آموزش عمومی استان، آب، محیط زیست و...؛
- توجه به ساختار اداری و منابع انسانی هر یک از بخش به منظور مدیریت بهتر و بهینه برنامه و منابع مرتبط با آن در سطوح بخشی و فضایی؛
- شناسایی کلیه منابع مالی تحقق‌پذیر و عدم اتکا به بودجه‌های دولتی در تعیین اهداف و تحقق آنها

در همین راستا برنامه ششم توسعه استان در سه فصل با عنوان امور اجتماعی فرهنگی، امور تولیدی و امور زیربنایی و به تفکیک تمامی زیربخش‌های آنها تهیه شده است. همچنین فصول مذکور یا به عبارت بهتر، نیم‌رخ شهرستانی امورهای فوق به تفکیک بخش و زیربخش‌های توسعه‌ای آنها، برای شانزده شهرستان استان نیز تهیه شده است. از اینرو، از تمامی دستگاه‌های اجرایی استان، فرمانداری‌ها و ادارات تابعه شهرستان‌ها انتظار می‌رود با الزام به وفاق جمعی حاصله، مفاد این سند را به طور کامل رعایت نمایند و موارد آن را مبنای حرکت بخش‌ها و زیربخش‌های خود قرار دهند.

در پایان بر خود لازم می‌دانم از استاندار محترم استان تهران جناب آقای مهندس مقیمی، معاونین محترم استانداری استان تهران، روسای گرامی ادارات کل استان، فرمانداران گرانقدر، روسا و مدیران ارجمند ادارات شهرستانی و همه کارشناسان خدوم آنها به طور ویژه تشکر نمایم که ما را در تدوین این سند همراهی نمودند. همچنین از تمامی معاونین محترم سازمان مدیریت و برنامه‌ریزی استان تهران، روسای محترم گروه‌ها و تمامی کارشناسان زحمت‌کش سازمان که با خلوص نیت و جدیت تمام تهیه و تدوین سند را بر عهده داشتند تشکر و قدردانی به عمل می‌آید.

نعمت الله ترکی

رییس سازمان مدیریت و برنامه‌ریزی استان

تهران

و

دبیر شورای برنامه‌ریزی و توسعه استان



دیباچه

تدوین نقشه راهی در قالب مفهومی به نام توسعه در عرصه در هم تنیده‌ای به نام استان تهران، ضرورتی حیاتی و اقدامی در خور تحسین بود که با اهتمام گسترده موثرترین عوامل اثرگذار بر ساختارهای کالبدی، اجرایی، اقتصادی و فرهنگی استان و شهرستان‌های تهران، شکل گرفت. عرصه‌ای که قلّت در مساحت سرزمین، انباشتگی و تراکم، تداخل و تراجم در عملکردها، در هم تنیدگی شهرها و روستاها و... ویژگی‌های بارز آن گردیده است.

ایجاد همسویی و تلقی مشترک از مفهومی به نام آینده و ترسیم اهداف، تکالیف معین و جزء نگر از عوامل محیطی و ماهیتی، رویکرد ارزشمندی بود که با حدود دو سال کار مداوم و مستمر در نظام برنامه‌ریزی استان تهران و شهرستان‌های شانزده‌گانه آن عینیت یافت و این اسناد را به یک محصول منتج از خرد جمعی مبدل ساخت. بی‌تردید در میان مراحل مختلف برنامه‌ریزی، تدوین اسناد توسعه، گامی از مسیر طولانی پیشرفت است و آنچه بر اساس تجربیات پیشین چنین رخدادهایی در کشور و استان، بیشتر خودنمایی می‌کند تبدیل سند به فرهنگ، استمرار در تکامل شیوه‌ها، رشد در عرصه‌های ذی‌نفعان، پیمایش در مطلوبیت اهداف و ایجاد اتصال مابین منافع فردی و اجتماعی، خواهد بود.

امید است این رخداد بتواند در تحقق کلیه مراحل به مانند آنچه در تدوین و تهیه اسناد شکل بی‌بدیلی یافت، محقق گردیده و معیار و الگویی باشد از اصالت بخشی به مفهومی به نام برنامه‌ریزی منطقه‌ای و پذیرش اهلیتی باشد در نظام تصمیم‌سازی ناحیه‌ای.

و این مهم میسر نخواهد شد مگر به هم مردم، خواست مردم و تفکر مردم.

از همت بلند به جایی رسیده‌اند
همت بلند دار که مردان روزگار

شهرام عدالتی

معاون توسعه و برنامه‌ریزی

سازمان مدیریت و برنامه‌ریزی

و

رئیس دبیرخانه ستاد راهبری و هماهنگی

تدوین برنامه ششم توسعه استان تهران

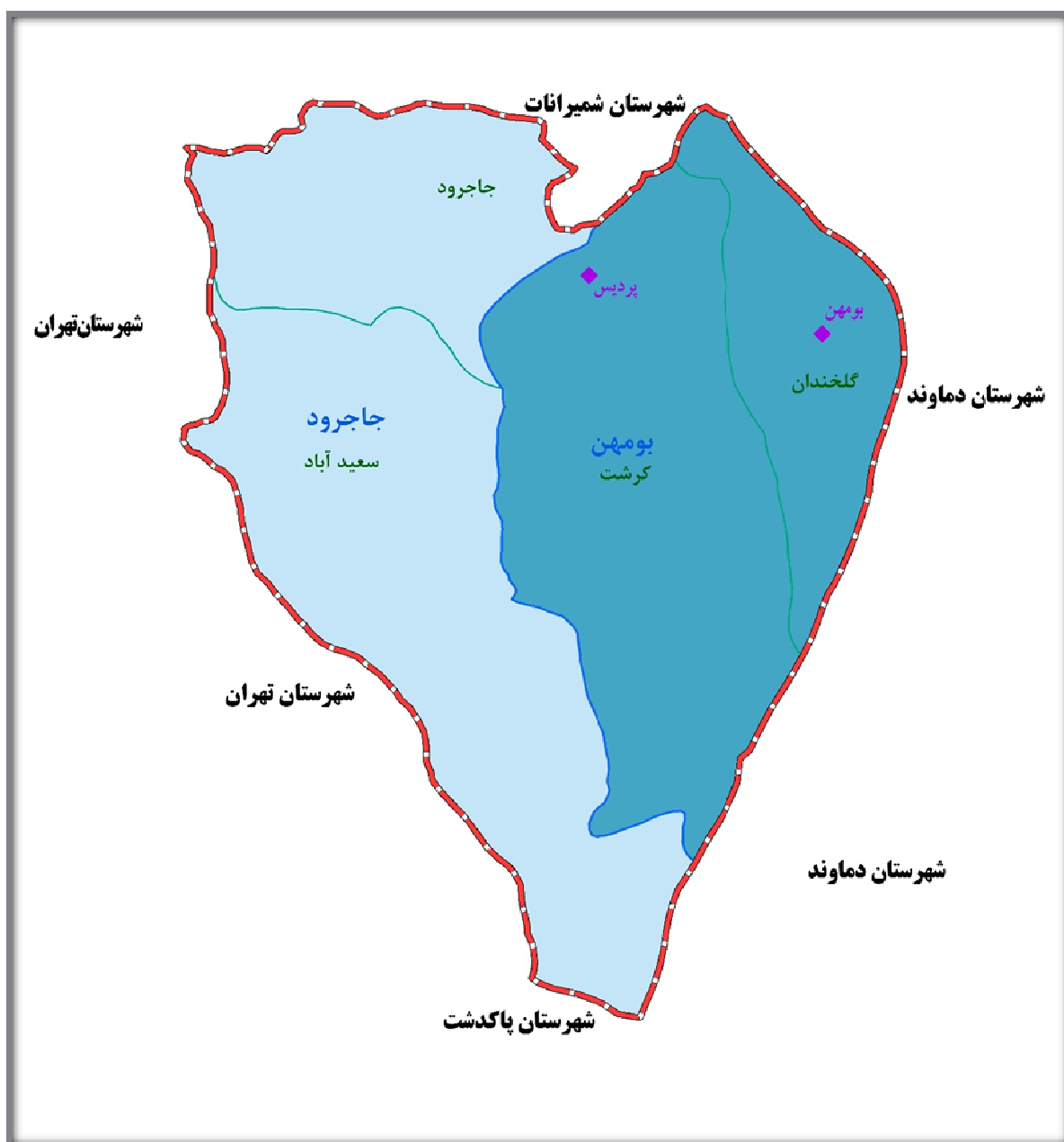
فصل اول

سیمای شهرستان پردیس

۱- فصل اول: سیمای شهرستان پردیس

۱-۱- موقعیت جغرافیایی و مساحت

شهرستان پردیس با وسعتی معادل ۲۷۶ کیلومتر مربع در شرق استان تهران واقع شده است. این شهرستان ۲ درصد از مساحت استان را به خود اختصاص داده و از این لحاظ در رتبه یازدهم بین شهرستان‌های استان قرار دارد. پردیس از شمال به شهرستان شمیرانات، از شرق به شهرستان دماوند، از جنوب به شهرستان پاکدشت و از غرب به شهرستان تهران محدود می‌گردد.



تصویر ۱-۱ تقسیمات کشوری شهرستان پردیس

مأخذ: سالنامه آماری استان تهران، سال ۱۳۹۵

۱-۱-۱- تقسیمات کشوری

شهرستان پردیس دارای ۲ بخش، ۲ شهر به نام‌های بومهن و پردیس، ۴ دهستان به نام‌های جاجرود، کرشت، سعیدآباد و گلخندان و ۳۰ آبادی بوده و ۶/۱ درصد بخش‌ها، ۴/۵ درصد شهرها، ۵/۶ درصد دهستان‌ها و ۳/۱ درصد آبادی‌های دارای سکنه استان تهران در این شهرستان قرار دارند.

جدول ۱-۱- تقسیمات سیاسی شهرستان پردیس

نام شهر	تعداد دهستان	تعداد شهر	تعداد بخش	مساحت (کیلومتر مربع)
بومهن- پردیس	۴	۲	۲	۲۷۶

مأخذ: سالنامه آماری استان تهران، سال ۱۳۹۵

۱-۲- پیشینه تاریخی پردیس

در آذر ماه ۱۳۹۱ هیات وزیران بنا به پیشنهاد وزارت کشور و به استناد ماده (۱۳) قانون تعاریف و ضوابط تقسیمات کشوری-مصوب ۱۳۶۲- تصویب کرد؛ شهرستان پردیس به مرکزیت شهر جدید پردیس از ترکیب بخش‌های بومهن و جاجرود در تابعیت استان تهران ایجاد می‌شود.

همچنین بخش بومهن به مرکزیت شهر بومهن از ترکیب دهستان‌های گلخندان و کرشت و بخش جاجرود به مرکزیت روستای خسروآباد از ترکیب دهستان‌های جاجرود و سعیدآباد در تابعیت شهرستان تهران ایجاد می‌شود.

۱-۳- تحلیل اجتماعی و اقتصادی شهرستان پردیس**۱-۳-۱- جمعیت و ویژگی‌های آن**

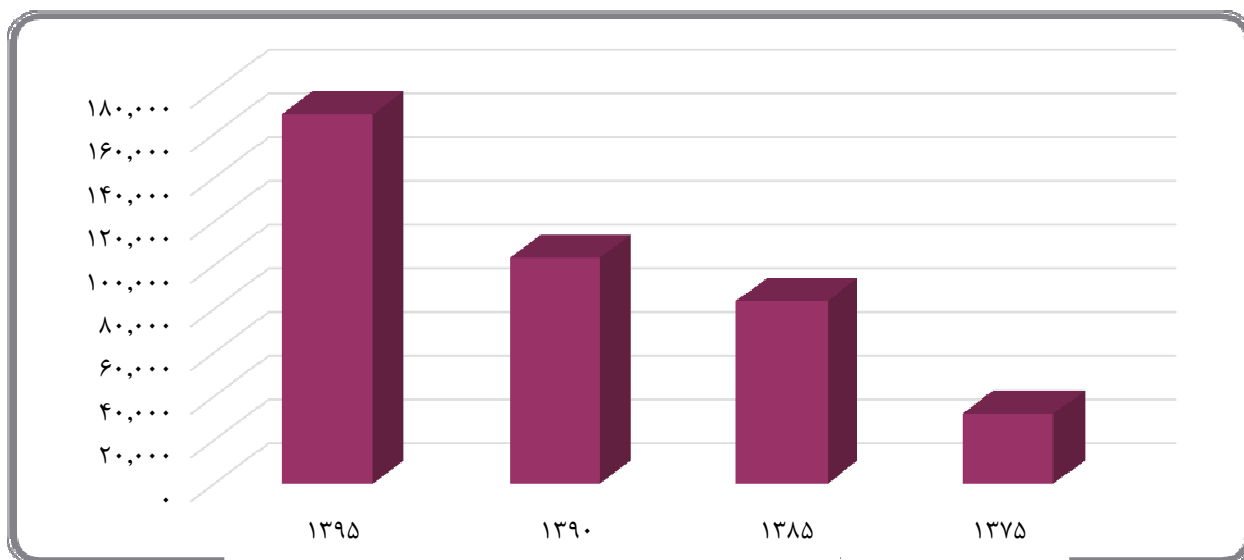
جمعیت شهرستان پردیس در سال ۱۳۹۵ معادل ۱۶۹,۰۶۰ نفر بوده که در سال‌های ۱۳۹۰ و ۱۳۸۵ و ۱۳۷۵ به ترتیب ۱۰۳,۳۴۲ و ۸۳,۵۹۵ و ۳۲,۰۷۲ نفر بوده است. در سال ۱۳۹۵ جمعیت نقاط شهری ۱۵۲,۳۹۷ و نقاط روستایی ۱۶,۶۵۱ نفر بوده است (تعداد ۱۲ نفر نیز غیرساکن بوده‌اند).

جدول ۱-۲- جمعیت شهرستان پردیس- سال ۱۳۹۵

۱۳۷۵	۱۳۸۵	۱۳۹۰	۱۳۹۵	جمعیت شهرستان
۳۲,۰۷۲	۸۳,۵۹۵	۱۰۳,۳۴۲	۱۶۹,۰۶۰	

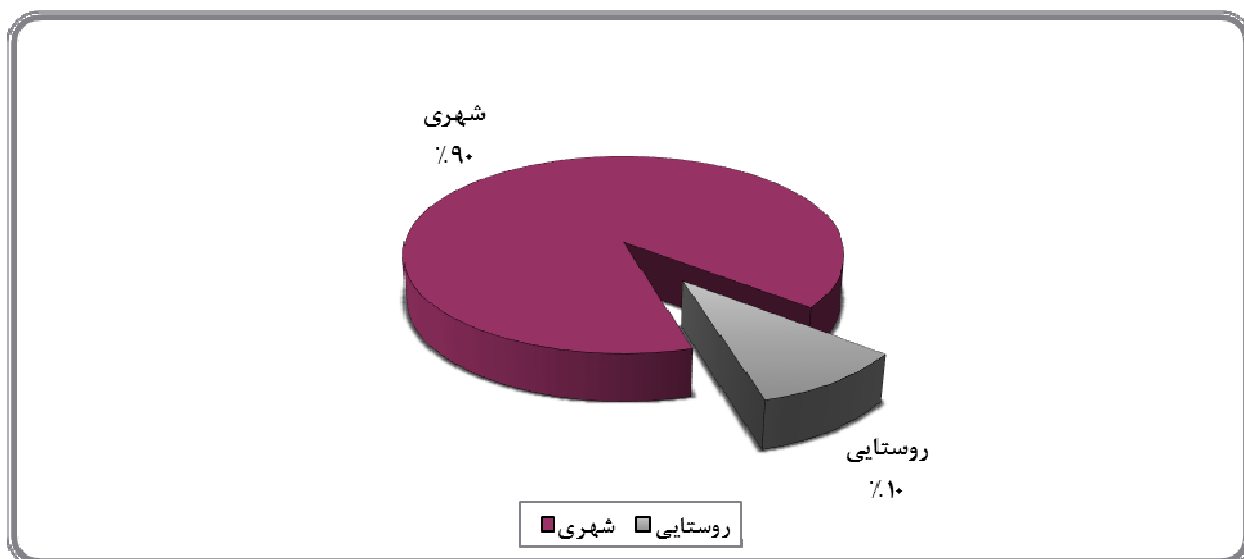
مأخذ: نتایج سرشماری عمومی نفوس و مسکن، سال ۱۳۹۵ - مرکز آمار ایران

جمعیت شهرستان پردیس در سال ۹۵، ۱۶۹,۰۶۰ نفر بوده که با توجه به جمعیت استان تهران (۱۳۲۶۷۶۳۷ نفر)، سهمی معادل ۱.۳ درصد داشته است.



تصویر ۱-۲ روند تحولات جمعیتی شهرستان پردیس

نرخ شهرنشینی شهرستان در سال ۱۳۹۵ به میزان ۹۰/۱ درصد رسیده است. میزان شهرنشینی در سال ۱۳۹۰ معادل ۸۷/۸ درصد بوده است.

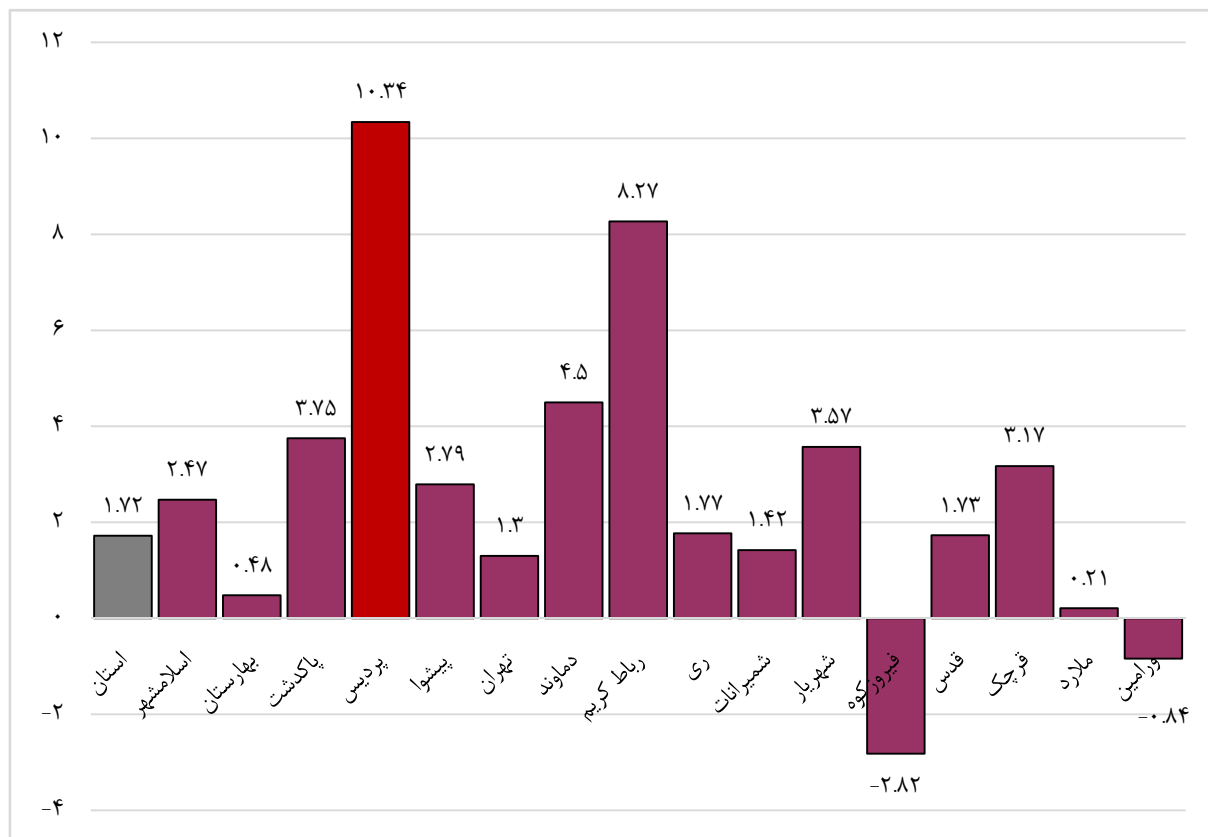


تصویر ۱-۳ سهم مناطق شهری و روستایی از جمعیت

متوسط نرخ رشد سالانه جمعیت طی سال‌های ۹۵-۹۰ در این شهرستان ۱۰/۳ درصد بوده که بیش از ۶ برابر نرخ رشد جمعیت استان بوده (۱/۷) است. این در حالی است که متوسط رشد سالانه جمعیت طی سال‌های ۹۰-۸۵ حدود ۴/۳ درصد بوده است.

جدول ۳-۱ متوسط نرخ رشد سالانه جمعیت شهرستان پردیس

شهرستان	۱۳۷۵-۸۵	۱۳۸۵-۹۰	۱۳۹۰-۹۵
استان تهران	۳/۰۳	۱/۴۴	۱/۷۲
پردیس	۱۰/۰۵	۴/۳	۱۰/۳



تصویر ۴-۱ نمودار مقایسه‌ای متوسط نرخ رشد سالانه جمعیت شهرستان‌های استان تهران

جدول ۴-۱ جمعیت شهرستان پردیس به تفکیک تقسیمات کشوری

۱۳۹۰			۱۳۹۵			شرح
زن	مرد	کل	زن	مرد	کل	
۵۰,۲۴۳	۵۳,۰۹۹	۱۰۳,۳۴۲	۸۲,۵۸۳	۸۶,۴۷۷	۱۶۹,۰۶۰	شهرستان پردیس
۴۶,۴۱۹	۴۸,۸۴۶	۹۵,۲۶۵	۷۷,۸۵۷	۸۱,۳۲۷	۱۵۹,۱۸۴	بخش بومهن
۱,۸۱۲	۲,۱۲۶	۳,۹۳۸	۲,۴۵۲	۲,۷۸۵	۵,۲۳۷	دهستان کرشت
۲۹۱	۳۲۸	۶۱۹	۷۲۹	۸۲۱	۱,۵۵۰	دهستان گلخندان
۲۵,۹۸۱	۲۷,۴۷۰	۵۳,۴۵۱	۳۸,۲۴۶	۴۰,۷۸۸	۷۹,۰۳۴	شهر بومهن
۱۸,۳۳۵	۱۸,۹۲۲	۳۷,۲۵۷	۳۶,۴۳۰	۳۶,۹۳۳	۷۳,۳۶۳	شهر پردیس
۳,۸۲۴	۴,۲۵۳	۸,۰۷۷	۴,۷۲۳	۵,۱۴۱	۹,۸۶۴	بخش جاجرود
۸۵۹	۱,۰۷۷	۱,۹۳۶	۱,۰۸۷	۱,۱۷۷	۲,۲۶۴	دهستان جاجرود
۲,۹۶۵	۳,۱۷۶	۶,۱۴۱	۳,۶۳۶	۳,۹۶۴	۷,۶۰۰	دهستان سعید آباد

تراکم نسبی جمعیت در این شهرستان ۶۱۳ نفر در هر کیلومتر مربع است که از میانگین این شاخص در استان (۹۶۹ نفر در هر کیلومتر مربع) کمتر است.

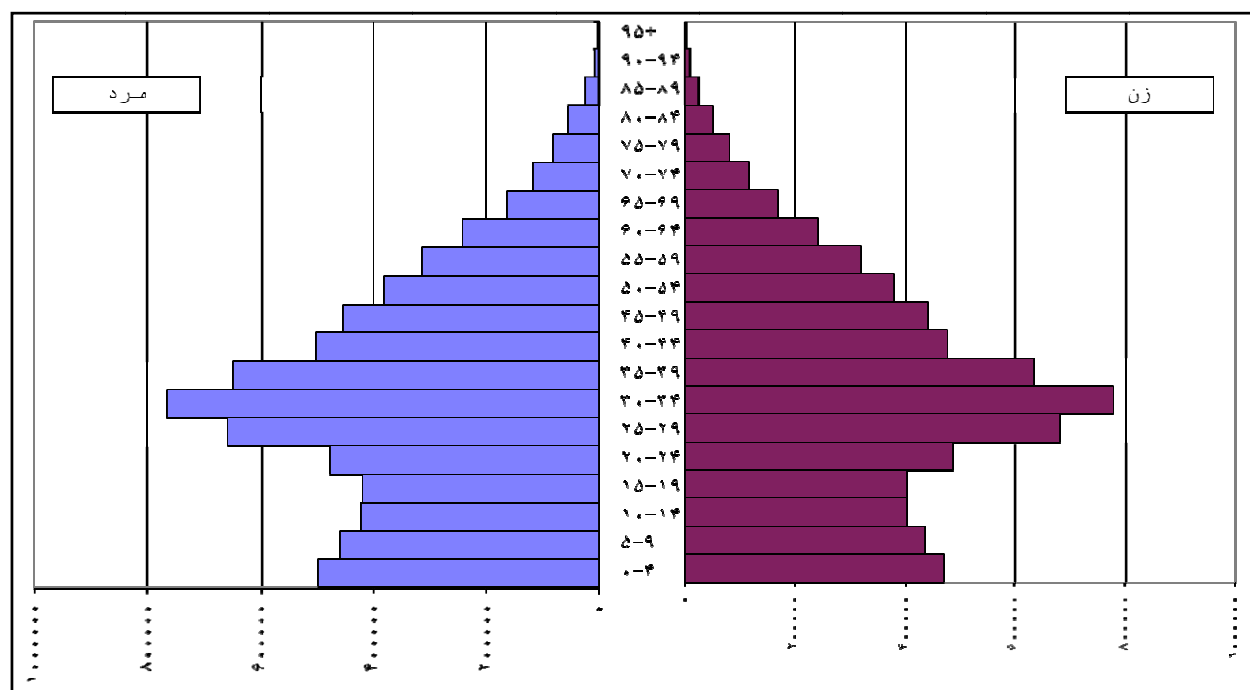
جدول ۱-۵ روند تغییرات تراکم جمعیت استان تهران و شهرستان پردیس: ۱۳۹۵-۱۳۷۵ (نفر در کیلومتر مربع)

شهرستان	۱۳۹۵	۱۳۹۰	۱۳۸۵	۱۳۷۵
استان تهران	۹۶۹	۸۹۰	۸۲۹	۶۵۴
پردیس	۶۱۳	۳۷۴	۳۰۳	۱۱۶

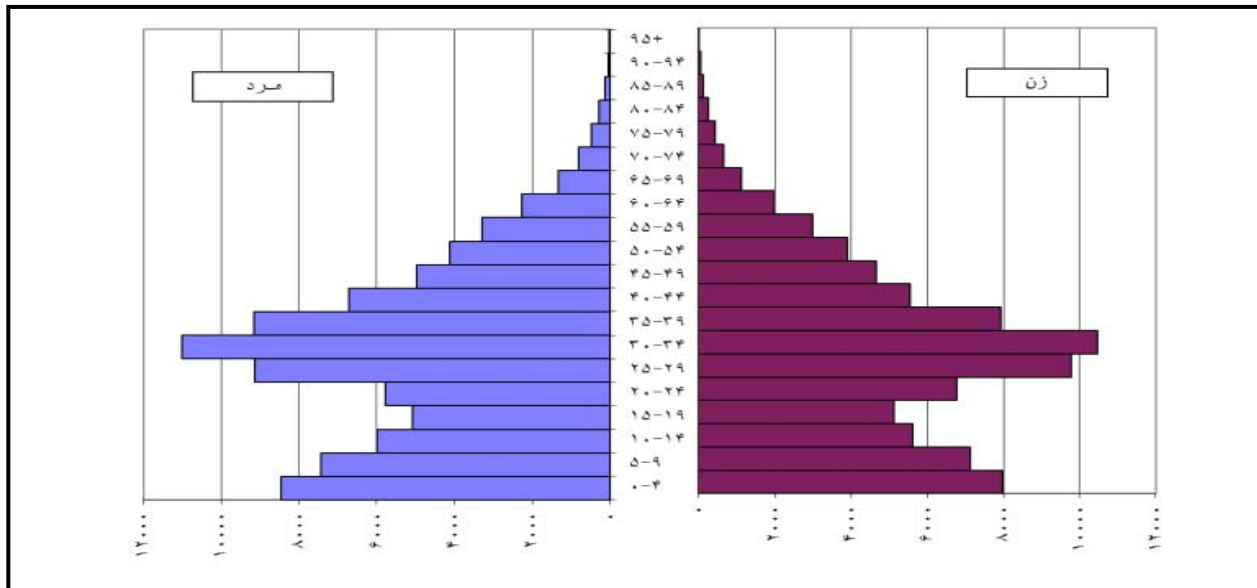
در سال ۱۳۹۵ نسبت جنسی در شهرستان پردیس ۱۰۵ بوده است. این نسبت در سال ۱۳۹۵ معادل ۱۰۶ بوده است. متوسط تعداد اعضای خانوار (بعد خانوار) در سال ۱۳۹۵ شهرستان پردیس ۳.۲ نفر می‌باشد. بعد خانوار شهرستان در سال‌های ۱۳۹۰ معادل ۳.۴ نفر بوده است.

جدول ۱-۶ نسبت جنسی، بعد خانوار، میزان شهرنشینی و متوسط رشد جمعیت شهرستان پردیس

شرح	نسبت جنسی	بعد خانوار	میزان شهرنشینی	متوسط رشد جمعیت
۱۳۹۵	۱۰۵	۳.۲	۹۰.۱	۱۰/۳
۱۳۹۰	۱۰۶	۳.۴	۸۷.۸	۴/۳



تصویر ۱-۵ نمودار هرم سنی استان تهران



تصویر ۱-۶ تصویر هرم سنی شهرستان پردیس

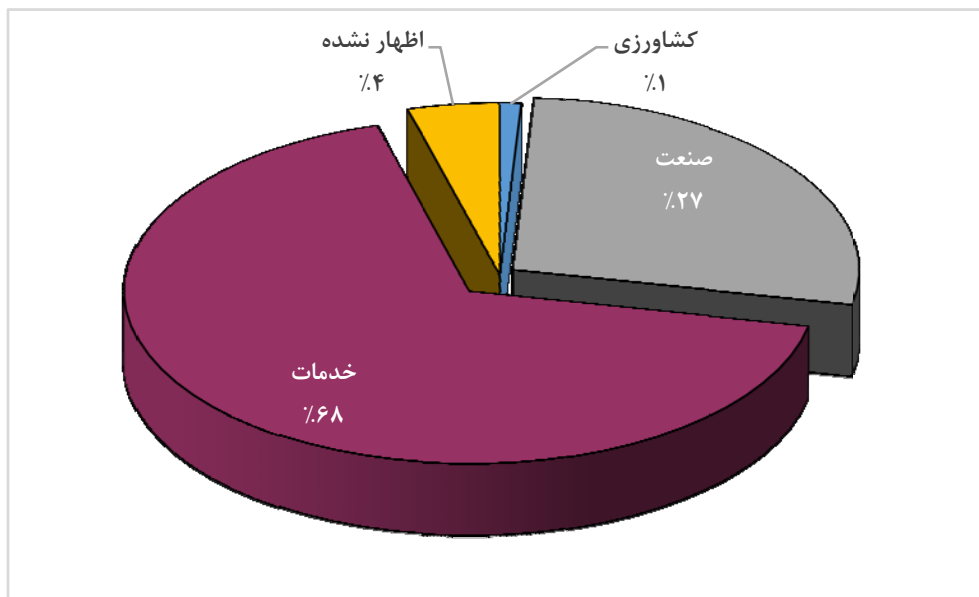
۴-۱- نیروی انسانی و اشتغال

بر اساس نتایج سرشماری عمومی نفوس و مسکن در این شهرستان در سال ۱۳۹۵ حدود ۵۵ هزار نفر در سن فعالیت (ده ساله و بیشتر) قرار داشته‌اند که از این تعداد ۵۰ هزار نفر شاغل و ۵ هزار نفر بیکار بوده‌اند. این شهرستان در سال ۹۵ حدود ۸۳ هزار نفر جمعیت غیرفعال داشته است. به عبارت دیگر نرخ مشارکت اقتصادی در این شهرستان ۴۰ درصد و نرخ بیکاری ۸/۷ درصد اعلام شده است. در سال ۱۳۹۰، (اشتغال شهرستان پردیس با تهران محاسبه شده است) بررسی وضعیت نیروی انسانی و اشتغال این دو شهرستان نشان می‌دهد که در این سال از مجموع ۲۴۲۷۸۴۵ نفر شاغلین (حدود ۶۹/۱ درصد کل شاغلین استان) در سال ۱۳۹۰، یک درصد در بخش کشاورزی، ۲۷/۲ درصد در بخش صنعت و معدن، ۷۱/۸ درصد در بخش خدمات مشغول به فعالیت بوده‌اند.

جدول ۱-۷ وضعیت اشتغال شهرستان پردیس - سال ۱۳۹۵

شرح	شهرستان	استان	سهم شهرستان از استان (درصد)
جمعیت فعال (نفر)	۵۵۲۱۴	۴۳۱۵۲۱۱	۱/۲
جمعیت شاغل (نفر)	۵۰۴۰۸	۳۸۶۴۱۸۸	۱/۳
جمعیت بیکار (نفر)	۴۸۰۶	۴۵۱۰۲۳	۱
نرخ فعالیت (درصد)	۴۰	۳۷/۸	-
نرخ بیکاری (درصد)	۸/۷	۱۰/۵	-

مأخذ: نتایج سرشماری عمومی نفوس و مسکن، سال ۱۳۹۵ - مرکز آمار ایران



تصویر ۱-۷ نمودار سهم شاغلین بخش‌های عمده اقتصادی

۱-۵- جهت گیری اسناد فرادست توسعه شهرستان پردیس

طرح مجموعه شهری تهران مصوب ۱۳۸۱ شورایی عالی معماری و شهرسازی ایران حوزه شهری دماوند، شهر جدید پردیس و رودهن به عنوان مرکز خدمات تخصصی گردشگری و آموزش عالی؛

سند ملی توسعه استان تهران مصوب ۱۳۸۴ هیات وزیران

این سند تمام شهرستان‌های استان را در بر می‌گیرد. از این‌رو، تقویت نقش بین‌المللی کلانشهر تهران در زمینه فعالیت‌های آموزشی و پژوهشی سطح بالای تخصصی و خدمات برتر، تمرکز استقرار فعالیت‌های دانش‌پیمان (خدمات و صنایع برتر) و تبدیل استان به یکی از قطب‌های گردشگری در این سند برای استان تهران تأکید شده است.

نظریه پایه توسعه استان تهران مصوب ۱۳۹۳ شورای برنامه ریزی و توسعه استان

توسعه و تقویت نقش کلیه مناطق استان در راستای توسعه دانایی محور، ارتقا سرمایه انسانی و فراهم نمودن نظام انگیزشی، اقتصادی و نهادی از طریق توسعه (ترویج) جریان اطلاعات و ارتباطات و ایجاد جریان دانایی و نوآوری، در این سند آمده است.

برنامه ایران ۱۴۰۰

محورهای ممتاز توسعه استان شامل محور تهران - کرج - هشتگرد، محور تهران - رودهن - دماوند، محور تهران - ورامین و محور تهران - رباط کریم - ساوه می‌باشد؛

۱-۶- نقاط قوت، ضعف، فرصت و تهدید شهرستان پردیس

نقاط قوت:

- آب و هوای مطلوب شهرستان و نزدیکی به دامنه‌های البرز و کوه دماوند
- برخورداری از پارک علم و فناوری پردیس
- نزدیکی به دو منطقه صنعتی خرمدشت و فیروزکوه با امکانات ویژه جهت تولید صنعتی
- پتانسیل توسعه گردشگری به واسطه چشم‌اندازهای طبیعی منطقه
- امکان تامین مسکن ارزان و متنوع
- وجود آرامش و سکوت و امنیت در شهر جدید پردیس
- برخورداری از چشم‌اندازهای طبیعی (رودخانه جاجرد، آبشار کمرد)، بناهای تاریخی (دژ گلخندان، پل شاه عباسی) و اماکن مذهبی (امام زاده قاسم (ع) و امام زاده مطهر بن جعفر صادق (ع))

فرصت‌ها:

- نزدیکی به شهر تهران و دسترسی به بازار مصرف آن
- وجود سد ماملو در تقسیمات سیاسی شهرستان پردیس
- برخورداری از ظرفیت‌های توسعه گردشگری - توریستی

نقاط ضعف:

- مهاجرپذیری و روند سریع شهرنشینی در نتیجه توسعه ناهمگون و نامتناسب شهرستان
- ضعف زیرساخت‌های آموزش و پرورش
- پایین بودن سرانه‌های بهداشتی و کمبود خدمات بهداشتی و درمانی
- پایین بودن سرانه فضای ورزشی، فرهنگی و هنری
- ضعف در زیرساخت‌های ایجاد اشتغال در شهرستان
- ضعف در زیرساخت‌های حمل و نقل بین شهری شهرستان
- ساختار زمین شناسی نامناسب منطقه جهت استقرار جمعیت (اراضی سخت و سنگلاخی با شیب زیاد)
- عدم شکل‌گیری نظام خویشاوندی و کارکردهای ضعیف اجتماعی و جمعیتی در شهر جدید پردیس
- خلاء هویت در شهر جدید پردیس به دلیل نبود حس مکان و پایداری سکونت در این شهر

تهدیدها:

- زلزله خیز بودن منطقه به دلیل مجاورت با گسل فعال "مشا" و "فشم"
- سکونتگاه‌های غیررسمی و ساخت‌وسازهای غیرمجاز نظیر "اوزون تپه" و کثرت انشعابات غیرمجاز
- آلودگی منابع آب سد ماملو از فاضلاب‌های خانگی و واحدهای صنعتی غیرمجاز شهرستان

۷-۱- تخصص‌های شهرستان پردیس

جدول ۸-۱ تبیین تخصص‌های شهرستان پردیس

تخصص‌های پیشنهادی برای سال‌های برنامه ششم	تخصص‌ها بر اساس نتایج وضع موجود	تخصص‌ها بر اساس اسناد فرادست
مرکز علم و فناوری مرکز ورزش‌های زمستانی گردشگری حیات وحش زنبورداری مرکز صنایع چوبی	کشاورزی (کشت گلخانه‌ای) و دامداری آموزش عالی و مرکز استقرار مراکز علمی و پژوهشی تولیدات کارگاهی و صنعتی به ویژه مبیل‌سازی	مرکز خدمات تخصصی گردشگری و آموزش عالی

۸-۱- پیشران‌های توسعه شهرستان پردیس

- آزاد راه تهران- پردیس
- خط مترو تهران - پردیس
- پارک علم و فناوری پردیس
- قطب صنایع‌های تک
- مرکز ورزش‌های زمستانی
- گردشگری حیات وحش
- مرکز صنایع چوبی

پیشروان های توسعه شهرستان پردیس



آزاد راه تهران پردیس



خط مترو تهران پردیس



پارک علم و فناوری پردیس



قطب صنایع های تک

پیشنهادات توسعه شهرستان پردیس



انواع ورزش های زمستانی



گردشگری حیات وحش



مرکز صنایع چوبی

فصل دوم

امور فرہنگی و اجتماعی

A decorative rectangular border in a dark brown color, featuring intricate floral and scrollwork designs at each corner. The background of the entire page is a repeating geometric pattern of interlocking lines forming a complex, star-like lattice.

بخش آموزش و پرورش عمومی

۲- فصل دوم: امور فرهنگی و اجتماعی در سند توسعه اقتصادی، اجتماعی و فرهنگی شهرستان

پرديس

۲-۱- آموزش و پرورش - نوسازی، توسعه و تجهیز مدارس

۲-۱-۱- مقدمه

آموزش و پرورش یکی از مهم‌ترین نهادهای فرهنگی هر جامعه است که وظیفه اجتماعی کردن و انتقال دانش را به افراد جامعه بر عهده دارد. تعلیم و تربیت فرآیندی تعالی جویانه، تعاملی، تدریجی، یکپارچه و مبتنی بر نظام معیار اسلامی است که به منظور هدایت افراد جامعه به سوی ایجاد آمادگی برای تحقق آگاهانه و اختیاری، مراتب شکل‌گیری و پیشرفت جامعه اسلامی است. آموزش و پرورش کلید توسعه اجتماعی، اقتصادی، فرهنگی و سیاسی هر جامعه محسوب گردیده و عرصه تعلیم و تربیت از مهم‌ترین زیر ساخت‌های تعالی همه جانبه کشور است. از این رو تأکیدات حکیمانه رهبر فرزانه انقلاب اسلامی مبنی بر ضرورت تحول بنیادین در آموزش و پرورش با تکیه بر فلسفه تعلیم و تربیت اسلامی - ایرانی و تدوین الگوی اسلامی - ایرانی برای تحول، راه برون رفت از چالش‌های نظام آموزشی - تربیتی کشور است. در این راستا سند تحول بنیادین، بعنوان نقشه راهی است که در آن شیوه علمی مسیر، منابع و امکانات لازم، تقسیم کار در سطح ملی و الزامات در این مسیر را بصورت شفاف و دقیق مشخص نموده است. این سند بر اساس اسناد بالا دستی و اهداف و چشم‌انداز تعلیم و تربیت جمهوری اسلامی در افق ۱۴۰۴ ترسیم شده است. تدوین برنامه ۶ ساله توسعه استان و شهرستان‌های آن نیز با مبانی سند تحول بنیادین و اسناد بالا دستی دیگر در پرتو چشم‌انداز ۲۰ ساله کشور و با تأکید بر به اقتصاد مقاومتی، می‌تواند به توسعه همه جانبه استان و شهرستان‌ها کمک کند.

همچنین در این فرآیند فضاهای آموزشی و تربیتی، به دلیل وابستگی به یکی از نهادهای مهم فرهنگی - اجتماعی، نقش گسترده و ماندگار در فرایند تعلیم و تربیت کودکان و نوجوانان ایفا می‌کنند، به همین خاطر ارتباط، تناسب، هماهنگی و همسویی بین عناصر این ظرف (فضاهای آموزشی و تربیتی (با مظرروف آن) فرایند تعلیم و تربیت اجتناب ناپذیر است.

از اینرو ادارات کل آموزش و پرورش شهرستان‌ها و نوسازی مدارس استان تهران با بهره‌گیری از نیروهای مجرب و خدوم ضمن تأسی به موارد فوق الذکر تمامی توان خود را به منظور نیل به اهداف، خصوصاً اهداف سند تحول و سایر اسناد بالادستی و همچنین برنامه ششم توسعه، بکار گرفته است.

۲-۱-۲- سیمای آموزش و پرورش شهرستان پردیس

جدول ۲-۱- آمار مدرسه، کلاس، کادر آموزشی و دانش آموز شهرستان پردیس سال تحصیلی ۹۷-۹۶ (شهری و روستایی)

شهرستان	پرديس	کل استان	درصد از کل شهرستان‌های استان تهران
تعداد دانش آموز	۳۰۲۷۲	۹۴۱۳۴۳	۳.۲
تعداد دانش آموز (بدون پیش دبستانی - بزرگسالان و استثنایی)	۲۹۱۵۳	۸۷۳۹۷۰	۳.۳
تعداد مدرسه	۱۲۵	۳۴۳۲	۳.۶
تعداد پرسنل	۱۲۸۰	۴۵۸۳۱	۲.۷
تعداد پرسنل زن	۹۸۸	۲۸۷۰۴	۳.۴
تعداد پرسنل مرد	۲۹۲	۱۷۱۲۷	۱.۷
تعداد مدارس دولتی	۹۵	۲۷۵۲	۳.۴
تعداد مدارس غیردولتی	۳۰	۶۷۲	۴.۴

بر اساس آمار اداره کل آموزش و پرورش شهرستان‌های استان تهران تعداد ۳۰۲۷۲ نفر در شهرستان پردیس به تحصیل اشتغال دارند که در حدود ۳.۲ درصد دانش‌آموزان استان را تشکیل می‌دهند. از این تعداد در حدود ۷ درصد دانش‌آموزان در مدارس غیر دولتی شهرستان مشغول به تحصیل هستند و این در حالی است که این شاخص در سطح استان در حدود ۹ درصد می‌باشد.

جدول ۲-۲ مقایسه مدارس دولتی و غیر دولتی شهرستان پردیس

پر دیس	عنوان
۳۰	تعداد مدارس غیردولتی
۲۰۸۱	تعداد دانش آموز غیردولتی
۷٪	درصد دانش آموز مدارس غیردولتی به کل دانش آموزان

مأخذ: اداره کل آموزش و پرورش شهرستان‌های استان تهران

از دیگر شاخص‌های مورد بررسی نسبت دانش آموز نظری به کل متوسطه دوره دوم می‌باشد که این نسبت در استان و شهرستان ۶۷ درصد اعلام شده است.

جدول ۲-۳ نسبت دانش آموزان رشته‌های نظری به فنی حرفه‌ای و کار دانش شهرستان پردیس

پر دیس	عنوان
۲۴۱۴	تعداد دانش آموز نظری
۱۱۳۹	تعداد دانش آموز فنی و حرفه‌ای و کار دانش
٪۶۷	نسبت دانش آموز نظری به کل متوسطه دوره دوم

مأخذ: اداره کل آموزش و پرورش شهرستان‌های استان تهران

جدول ۲-۴ آمار مقایسه‌ای وضعیت مدارس دولتی در شهرستان پردیس

سرانه فضاهای ورزشی دانش آموزی	فضاهای ورزشی دانش آموزی (متر مربع)	کلاس مورد نیاز جهت رسیدن به تراکم کشوری	درصد از کل دانش آموزان شهرستان	درصد از کل کلاس‌های شهرستان	درصد از کل مدارس شهرستان	تراکم	دانش آموز دولتی			مدرسه کلاس	منطقه	
							جمع	دختر	پسر			
۰.۰۱۱	۳۲۰	۲۵۴	۹۳	۸۳.۵	۷۶	۳۱	۲۷۰۷۲	۱۳۶۷۴	۱۳۳۹۸	۸۷۴	۹۵	پر دیس - دولتی
-	-	-	۷	۱۶.۵	۲۴	۱۲.۱	۲۰۸۱	۱۰۴۱	۱۰۴۰	۱۷۲	۳۰	غیر دولتی
-	-	-	-	-	-	۲۱.۵	۲۹۱۵۳	۱۴۷۱۵	۱۴۴۳۸	۱۰۴۶	۱۲۵	جمع دولتی و غیر دولتی

مأخذ: اداره کل نوسازی، توسعه و تجهیز مدارس استان تهران

در حوزه عملکردی اداره کل نوسازی مدارس استان تهران در سال تحصیلی ۹۶-۹۷ تراکم دانش آموزی در شهرستان پردیس حدود ۳۱ نفر در هر کلاس دایر می‌باشد. همچنین تراکم استان ۳۲ و تراکم کشوری ۲۴ نفر در کلاس می‌باشد که برای رسیدن به میانگین تراکم کشوری تعداد ۲۵۴ کلاس جدید در قالب ۱۷ مدرسه ۱۵ کلاسه با اعتباری بالغ بر ۵۹ میلیارد تومان مورد نیاز است. همچنین سهم شهرستان پردیس از ۱۲۰۰۰ کلاس مصوب استان ۱۸۱ کلاس می‌باشد. همچنین آمار مقایسه‌ای شهرستان، استان و کشور نشان می‌دهد سرانه فضای ورزشی شهرستان برابر با ۰.۱۱ متر مربع و میانگین سرانه ورزشی استان و کشور به ترتیب ۰.۱۲ و ۰.۱۸ متر مربع می‌باشد که برای رسیدن به میانگین سرانه ورزشی کشور ۴۵۵۳ مترمربع سالن ورزشی جدید با ۱۰ میلیارد تومان اعتبار مورد نیاز است.

جدول ۲-۵ آمار مدارس نوبت دوم سال تحصیلی ۹۶-۹۷

منطقه	کل مدارس	مدارس نوبت دوم	درصد مدارس نوبت دوم دولتی به کل مدارس دولتی	کل دانش آموزان	تعداد دانش آموز نوبت دوم	درصد دانش آموزان نوبت دوم به کل دانش آموزان
پردیس	۹۵	۲۰	۲۱	۲۷۰۷۲	۶،۵۵۳	۲۴.۲
جمع	۵،۱۱۳	۸۹۷	۱۷.۵۴	۱،۶۷۴،۳۲۳	۳۳۱،۱۹۸	۱۹.۷۸

مأخذ: اداره کل نوسازی، توسعه و تجهیز مدارس استان تهران

سهم مدارس دولتی دونوبته در شهرستان پردیس برابر با ۲۱ درصد و در استان تهران در حدود ۱۷/۵ درصد می‌باشد.

وضعیت فضاهای آموزشی شهرستان پردیس با ۲ ناحیه آموزشی شهر جدید پردیس و بومهن

پروژه‌های آموزشی شهرستان پردیس به دو قسمت ذیل تقسیم می‌گردد:

۱- پروژه‌های نیازمند تخریب و بازسازی و اجرای مقاوم‌سازی مصوب سال ۱۳۸۵ که اداره کل نوسازی مدارس استان تهران مسولیت اجرای پروژه‌ها را به عهده دارد.

۲- پروژه‌های احداثی در فازهای شهر جدید پردیس (فازهای ۱، ۲، ۳، ۴، ۵، ۸، ۹، ۱۱) که طبق تفاهم نامه منعقد شده نقشه‌ها توسط اداره کل نوسازی مدارس ارائه می‌گردد و انجام عملیات اجرایی می‌بایست توسط شرکت عمران پردیس از طریق مشاورین و پیمانکاران طرف قرارداد انجام گردد. که هم اکنون تعداد ۲۷ پروژه در قالب ۳۷۰ کلاس توسط شرکت عمران در حال انجام است. این در حالیست که سایت‌های مسکونی شهرستان حداقل نیاز به ۹۵ مدرسه ۱۵ کلاسه با احتساب دو شیفته بودن مدارس دارد.

با توجه به تفکیک آموزش و پرورش شهرستان پردیس از اداره کل آموزش و پرورش منطقه ۸ تهران در حال حاضر با اولویت بیشتری به نیازهای آموزشی منطقه توجه شده است به گونه‌ای که از سال ۱۳۹۵ تعداد ۵ مدرسه در منطقه به بهره برداری رسیده است. همچنین در حال حاضر نیز ۲ مدرسه توسط بنیاد برکت و ۱ مدرسه از محل مشارکتی شروع شده است.

جدول ۲-۶ وضعیت کلاس‌های نیازمند تخریب و بازسازی شهرستان پردیس طبق قانون سال پایه^۱

شهرستان	کلاس نیازمند تخریب و بازسازی طبق قانون	درصد از استان	کلاس تخریب و بازسازی شده	درصد انجام شده از کل کلاس‌های نیازمند شهرستان	درصد انجام شده از استان	کلاس باقیمانده از قانون
پردیس	۱۱۶	۰.۸	۱۶	۴	۰.۲۶	۱۰۰
استان تهران	۱۴۲۷۸	-	۶۱۰۵	۴۲.۷	-	۸۴۹۴

مأخذ: اداره کل نوسازی، توسعه و تجهیز مدارس استان تهران

جدول ۲-۷ وضعیت کلاس‌های نیازمند مقاوم‌سازی شهرستان پردیس طبق قانون سال پایه

شهرستان	کلاس نیازمند اجرای مقاوم‌سازی طبق قانون	درصد از استان	کلاس مقاوم‌سازی شده	درصد انجام شده از کل کلاس‌های نیازمند شهرستان	درصد انجام شده از استان	کلاس باقیمانده از قانون
پردیس	۱۲۴	۰.۶۴	۲۴	۱۹.۳	۰.۴۶	۱۰۰
استان تهران	۱۹۴۱۳	-	۵۱۶۳	۲۶.۶	-	۱۴۳۹۸

مأخذ: اداره کل نوسازی، توسعه و تجهیز مدارس استان تهران

نکته: به علت تعویض منطقه جغرافیای شهرستان پردیس متاسفانه کد فضاهای آموزشی به طور کامل جمع‌آوری نشده است در نتیجه امکان اخذ گزارش صحیح از وضع موجود فضاها امکان‌پذیر نمی‌باشد در نتیجه اعداد فوق با هماهنگی آموزش و پرورش درج گردیده است. و لیکن موضوع جهت رفع مشکل توسط اداره کل آموزش و پرورش شهرستان و سازمان نوسازی در حال پی‌گیری است.

بر اساس آمار ارایه شده از سوی اداره کل نوسازی مدارس استان تهران جهت حذف ۱۰۰ کلاس تخریبی شهرستان اعتباری بالغ بر ۳۲ میلیارد تومان و جهت اجرای مقاوم‌سازی ۱۰۰ کلاس نیازمند مقاوم‌سازی شهرستان ۲۱ میلیارد تومان اعتبار مورد نیاز است.

۲-۱-۳- تعیین اهداف کلی بخش آموزش و پرورش در شهرستان پردیس

- تامین و بسط عدالت در برخورداری از فرصت‌های تعلیم و تربیت
- ارتقا و کیفیت تعلیم و تربیت
- بازنگاری و مهندسی ساختارها، رویه‌ها و روش‌ها

۲-۱-۴- راهبردهای دستیابی به اهداف کلی آموزش و پرورش

- کاهش نابرابری در مناطق استان با اولویت مناطق نابرخوردار (بر اساس شاخص‌های آموزشی).
- فراهم آوردن زیرساخت‌ها و مقدمات لازم برای اجرای سند تحول بنیادین آموزش و پرورش.

۱- در سال‌های ۸۴ و ۸۵ کلاس‌های بدون استحکام (کلاس‌های ساختمان‌های مدارس مشمول طرح که می‌بایست بازسازی و یا مقاوم‌سازی می‌شدند) به تفکیک استان مشخص گردید که کلاس‌های قانون طرح یا سال پایه نامگذاری شدند.

- مدیریت بهینه و افزایش بهره‌وری منابع و مصارف مالی و ارتقاء رفاه فرهنگیان.
- توسعه عدالت آموزشی، پرورشی و ورزشی.
- توسعه و تجهیز فضاها و محیط‌های یادگیری.
- ارتقای کیفیت عوامل آموزشی، بهبود فرآیندها، محتوی و خروجی‌ها
- ارتقاء راهبری و مدیریت در آموزش و پرورش
- ارتقاء مدیریت منابع انسانی
- ارتقاء برنامه درسی (محتوا و روش‌ها، در فعالیت‌های آموزشی، پرورشی و ورزشی)
- ساماندهی نیروی انسانی و بازنگاری در ساختارهای اداری و مدیریتی.
- توسعه مشارکت در آموزش و پرورش.

۲-۱-۵- سیاست‌های راهبردی آموزش و پرورش در شهرستان پردیس

- گسترش بهره‌برداری از ظرفیت آموزش‌های غیر حضوری و مجازی در برنامه‌های آموزشی و تربیتی
- توسعه متوازن و عادلانه، مقاوم‌سازی و نوسازی فضاهای آموزشی، پژوهشی، ورزشی و بهداشتی متناسب با ویژگی‌ها و نیازهای دانش‌آموزان
- ایجاد نظام رتبه بندی مدارس و مؤسسات آموزشی و پرورشی به منظور شفاف‌سازی عملکرد و ارتقای کیفیت و تقویت انگیزه‌های رقابت منطقی و عملی
- تقویت ایمان، بصیرت دینی و باور به ارزش‌های انقلاب اسلامی و توانمندسازی مربیان و دانش‌آموزان برای وفاداری و حمایت آگاهانه از این ارزش‌ها
- تنوع بخشی به محیط‌های یادگیری در فرآیند تعلیم و تربیت دانش‌آموزان
- کیفیت بخشی فرآیندهای یاددهی و یادگیری با تکیه بر استفاده هوشمندانه از فناوری‌های نوین
- توسعه فرهنگ اقامه نماز و اهتمام به پرپایی نماز جماعت در مدرسه و تقویت انس با قرآن در دانش‌آموزان
- تنظیم و اجرای برنامه جامع کارآفرینی و مهارت آموزی برای تمام دوره‌های تحصیلی
- افزایش نقش شوراهای آموزش و پرورش شهر و استان و مناطق در برنامه ریزی، تأمین منابع و امکانات

ردیف	فصل	کد فصل	برنامه	کد برنامه	هدف/ عملیات	حجم کل عملیات		اعتبارات ملی	اعتبارات استانی	منابع مالی داخلی					
						حجم کل عملیات	جمع منابع مورد نیاز			مشارکت عمومی - خصوصی	۱۳۹۶	۱۳۹۷	۱۳۹۸	۱۳۹۹	۱۴۰۰
۵	آموزش و پرورش عمومی	۱۸۰۱۰۰۰۰۰۰۰۰	آموزش دوره دوم متوسطه کارودانش	۱۸۰۲۰۰۰۰۰۰۰۰	کاهش درصد دانش آموزان رشته‌های نظری از کل دانش آموزان دوره دوم متوسطه (تجهیز و گسترش مدارس فنی و حرفه‌ای و کارودانش)	درصد	۸۶۸۲	جمع اعتبارات ملی مورد نیاز	۸۶۸۲	۰/۰	۰/۰	۰/۰	۰/۰	۰/۰	۰/۰
						۱۳۹۶	۱۱۶۶/۶۷	۱۳۹۷	۱۴۰۰/۰۰	۱۳۹۸	۱۶۸۰/۰۰	۱۳۹۹	۲۰۱۶/۰۰	۱۴۰۰	۲۴۱۹/۰۰
						۱۳۹۶	۸۶۸۲	۱۳۹۷	۰/۰	۱۳۹۸	۰/۰	۱۳۹۹	۰/۰	۱۴۰۰	۰/۰
						۱۳۹۶	۰/۰	۱۳۹۷	۰/۰	۱۳۹۸	۰/۰	۱۳۹۹	۰/۰	۱۴۰۰	۰/۰
						۱۳۹۶	۰/۰	۱۳۹۷	۰/۰	۱۳۹۸	۰/۰	۱۳۹۹	۰/۰	۱۴۰۰	۰/۰
						۱۳۹۶	۰/۰	۱۳۹۷	۰/۰	۱۳۹۸	۰/۰	۱۳۹۹	۰/۰	۱۴۰۰	۰/۰
						۱۳۹۶	۰/۰	۱۳۹۷	۰/۰	۱۳۹۸	۰/۰	۱۳۹۹	۰/۰	۱۴۰۰	۰/۰
						۱۳۹۶	۰/۰	۱۳۹۷	۰/۰	۱۳۹۸	۰/۰	۱۳۹۹	۰/۰	۱۴۰۰	۰/۰
						۱۳۹۶	۰/۰	۱۳۹۷	۰/۰	۱۳۹۸	۰/۰	۱۳۹۹	۰/۰	۱۴۰۰	۰/۰
						۱۳۹۶	۰/۰	۱۳۹۷	۰/۰	۱۳۹۸	۰/۰	۱۳۹۹	۰/۰	۱۴۰۰	۰/۰
۶	آموزش و پرورش عمومی	۱۸۰۱۰۰۰۰۰۰۰۰	آموزش دوره دوم متوسطه فنی و حرفه‌ای	۱۸۰۲۰۰۰۰۰۰۰۰	کاهش درصد دانش آموزان رشته‌های نظری از کل دانش آموزان دوره دوم متوسطه (تجهیز و گسترش مدارس فنی و حرفه‌ای و کارودانش)	درصد	۸۶۸۲	جمع اعتبارات ملی مورد نیاز	۸۶۸۲	۰/۰	۰/۰	۰/۰	۰/۰	۰/۰	۰/۰
						۱۳۹۶	۱۱۶۶/۶۷	۱۳۹۷	۱۴۰۰/۰۰	۱۳۹۸	۱۶۸۰/۰۰	۱۳۹۹	۲۰۱۶/۰۰	۱۴۰۰	۲۴۱۹/۰۰
						۱۳۹۶	۸۶۸۲	۱۳۹۷	۰/۰	۱۳۹۸	۰/۰	۱۳۹۹	۰/۰	۱۴۰۰	۰/۰
						۱۳۹۶	۰/۰	۱۳۹۷	۰/۰	۱۳۹۸	۰/۰	۱۳۹۹	۰/۰	۱۴۰۰	۰/۰
						۱۳۹۶	۰/۰	۱۳۹۷	۰/۰	۱۳۹۸	۰/۰	۱۳۹۹	۰/۰	۱۴۰۰	۰/۰
						۱۳۹۶	۰/۰	۱۳۹۷	۰/۰	۱۳۹۸	۰/۰	۱۳۹۹	۰/۰	۱۴۰۰	۰/۰
						۱۳۹۶	۰/۰	۱۳۹۷	۰/۰	۱۳۹۸	۰/۰	۱۳۹۹	۰/۰	۱۴۰۰	۰/۰
						۱۳۹۶	۰/۰	۱۳۹۷	۰/۰	۱۳۹۸	۰/۰	۱۳۹۹	۰/۰	۱۴۰۰	۰/۰
						۱۳۹۶	۰/۰	۱۳۹۷	۰/۰	۱۳۹۸	۰/۰	۱۳۹۹	۰/۰	۱۴۰۰	۰/۰
						۱۳۹۶	۰/۰	۱۳۹۷	۰/۰	۱۳۹۸	۰/۰	۱۳۹۹	۰/۰	۱۴۰۰	۰/۰

ردیف	فصل	کد فصل	برنامه	کد برنامه	هدف/ عملیات	واحد اندازه گیری	حجم کل عملیات		اعتبارات ملی		اعتبارات استانی		منابع مالی داخلی	
							جمع کل عملیات	جمع منابع مورد نیاز	جمع اعتبارات ملی مورد نیاز	جمع اعتبارات استانی مورد نیاز	مشارکت عمومی - خصوصی	جمع منابع داخلی مورد نیاز		
۷	آموزش و پرورش عمومی	۱۸۰۱۰۱۰۰۰۰۰۰۰۰	ارتقا سلامت دانش آموزان	۱۸۰۱۰۱۰۱۰۰۰۰۰	بهبود شاخص نسبت دانش آموز به مربی بهداشت در مدارس	تعداد دانش آموز به ازای یک مربی بهداشت	۴,۸۵۹	۲۲,۳۲۰/۰	۲۲,۳۲۰/۰	۰/۰	۰/۰	۰/۰	۰/۰	
							۱,۸۲۲	۳,۰۰۰/۰	۳,۰۰۰/۰	۰/۰	۰/۰			
							۱,۱۲۱	۳,۶۰۰/۰	۳,۶۰۰/۰	۰/۰	۰/۰			
							۸۰۹	۴,۳۲۰/۰	۴,۳۲۰/۰	۰/۰	۰/۰			
							۶۳۳	۵,۱۸۴/۰	۵,۱۸۴/۰	۰/۰	۰/۰			
							۴,۲۲۵	۶,۲۱۶/۰	۶,۲۱۶/۰	۰/۰	۰/۰			
							۲۲,۳۲۰/۰	۲۲,۳۲۰/۰	۲۲,۳۲۰/۰	۰/۰	۰/۰			
							۱,۵۰۰/۰	۱۱,۱۶۰/۰	۱۱,۱۶۰/۰	۰/۰	۰/۰			
							۱,۸۰۰/۰	۱۱,۱۶۰/۰	۱۱,۱۶۰/۰	۰/۰	۰/۰			
							۲,۱۵۰/۰	۱۱,۱۶۰/۰	۱۱,۱۶۰/۰	۰/۰	۰/۰			
۸	آموزش و پرورش عمومی	۱۸۰۱۰۱۰۱۰۰۰۰۰	رصد و کنترل آسیب‌های اجتماعی	۱۸۰۱۰۱۰۱۰۰۰۰۰	بهبود شاخص نسبت دانش آموز به مشاور در مدارس	تعداد دانش آموز به ازای یک مشاور	۱,۶۲۰	۱۱,۱۶۰/۰	۱۱,۱۶۰/۰	۰/۰	۰/۰	۰/۰	۰/۰	
							۱,۲۶۷	۱,۵۰۰/۰	۱,۵۰۰/۰	۰/۰	۰/۰			
							۱,۰۴۱	۱,۸۰۰/۰	۱,۸۰۰/۰	۰/۰	۰/۰			
							۸۸۳	۲,۱۵۰/۰	۲,۱۵۰/۰	۰/۰	۰/۰			
							۷۶۷	۲,۵۹۲/۰	۲,۵۹۲/۰	۰/۰	۰/۰			
							۸۵۲	۳,۱۰۸/۰	۳,۱۰۸/۰	۰/۰	۰/۰			
							۱۱,۱۶۰/۰	۱۱,۱۶۰/۰	۱۱,۱۶۰/۰	۰/۰	۰/۰			
							۱,۵۰۰/۰	۱۱,۱۶۰/۰	۱۱,۱۶۰/۰	۰/۰	۰/۰			
							۱,۸۰۰/۰	۱۱,۱۶۰/۰	۱۱,۱۶۰/۰	۰/۰	۰/۰			
							۲,۱۵۰/۰	۱۱,۱۶۰/۰	۱۱,۱۶۰/۰	۰/۰	۰/۰			
جمع کل							۲۶۸۱۳۱	۹۰۰۰	۲۱۶۰۰	۲۵۹۲۰	۳۱۱۰۴	۲۷۳۱۷	۱۲۶۹۴۱	۱۳۳۱۹۰

۲-۱-۷- اهداف کمی و منابع مالی مورد نیاز اداره کل نوسازی، توسعه و تجهیز مدارس استان تهران در شهرستان پردیس طی سال‌های برنامه ششم توسعه

ردیف	فصل	کد فصل	برنامه	کد برنامه	هدف/ عملیات	حجم کل عملیات		اعتبارات ملی		اعتبارات استانی		منابع مالی داخلی		توضیحات
						واحد اندازه گیری	درصد	جمع اعتبارات ملی مورد نیاز	جمع اعتبارات استانی مورد نیاز	مشارکت عمومی - خصوصی	ارزش افزوده	سایر	جمع منابع داخلی مورد نیاز	
۱	آموزش و پرورش عمومی	۱۸۰۱۰۰۰۰۰۰۰۰۰۰۰۰	تامین، توسعه، مقاوم سازی، تعمیر، تجهیز و نگهداری فضاها، ساختمان‌ها، اماکن و ماشین آلات	۱۸۰۱۰۱۵	بهبود کلاس ایمن (تخریب و بازسازی)	درصد	۸۶/۰	۲۳۰,۸۰۰/۰	۲۸۹,۰۵۰/۰	۳۱,۷۵۰/۰	۰/۰	۰/۰	۰/۰	کلاس مورد نیاز بدون در نظر گرفتن فضاهای مورد نیاز مسکن مهر محاسبه شده است.
						۱۳۹۶	۸۶/۰	۲۳۰,۸۰۰/۰	۲۸۹,۰۵۰/۰	۳۱,۷۵۰/۰	۰/۰	۰/۰		
						۱۳۹۷	۸۶/۵	۲۳۰,۰۰۰/۰	۲۸۸,۵۰۰/۰	۳۱,۹۴۰/۰	۰/۰	۰/۰		
						۱۳۹۸	۹۳/۰	۲۰۰,۰۰۰/۰	۲۴۰,۰۰۰/۰	۲۴,۰۰۰/۰	۰/۰	۰/۰		
						۱۳۹۹	۹۶/۵	۲۰۰,۰۰۰/۰	۲۴۰,۰۰۰/۰	۲۴,۰۰۰/۰	۰/۰	۰/۰		
						۱۴۰۰	۱۰۰/۰	۲۰۰,۰۰۰/۰	۲۴۰,۰۰۰/۰	۲۴,۰۰۰/۰	۰/۰	۰/۰		
						حجم کل عملیات	۱۴/۰	۲۱۱,۷۵۰/۰	۲۱۱,۷۵۰/۰	۲۱۱,۷۵۰/۰	۱۰۸,۳۱۶/۰	۲۱۱,۷۰۶/۰	۱۶۹,۳۳۸/۰	
						جمع منابع مورد نیاز	۱۴/۰	۲۱۱,۷۵۰/۰	۲۱۱,۷۵۰/۰	۲۱۱,۷۵۰/۰	۱۰۸,۳۱۶/۰	۲۱۱,۷۰۶/۰	۱۶۹,۳۳۸/۰	
						۱۳۹۶	۸۶/۰	۲۳۰,۸۰۰/۰	۲۸۹,۰۵۰/۰	۳۱,۷۵۰/۰	۰/۰	۰/۰	۰/۰	
						۱۳۹۷	۸۶/۵	۲۳۰,۰۰۰/۰	۲۸۸,۵۰۰/۰	۳۱,۹۴۰/۰	۰/۰	۰/۰	۰/۰	
۱۳۹۸	۹۳/۰	۲۰۰,۰۰۰/۰	۲۴۰,۰۰۰/۰	۲۴,۰۰۰/۰	۰/۰	۰/۰	۰/۰							
۱۳۹۹	۹۶/۵	۲۰۰,۰۰۰/۰	۲۴۰,۰۰۰/۰	۲۴,۰۰۰/۰	۰/۰	۰/۰	۰/۰							
۱۴۰۰	۱۰۰/۰	۲۰۰,۰۰۰/۰	۲۴۰,۰۰۰/۰	۲۴,۰۰۰/۰	۰/۰	۰/۰	۰/۰							
حجم کل عملیات	۱۴/۰	۲۱۱,۷۵۰/۰	۲۱۱,۷۵۰/۰	۲۱۱,۷۵۰/۰	۱۰۸,۳۱۶/۰	۲۱۱,۷۰۶/۰	۱۶۹,۳۳۸/۰							
جمع منابع مورد نیاز	۱۴/۰	۲۱۱,۷۵۰/۰	۲۱۱,۷۵۰/۰	۲۱۱,۷۵۰/۰	۱۰۸,۳۱۶/۰	۲۱۱,۷۰۶/۰	۱۶۹,۳۳۸/۰							
۱۳۹۶	۸۶/۰	۲۳۰,۸۰۰/۰	۲۸۹,۰۵۰/۰	۳۱,۷۵۰/۰	۰/۰	۰/۰	۰/۰							
۱۳۹۷	۸۶/۵	۲۳۰,۰۰۰/۰	۲۸۸,۵۰۰/۰	۳۱,۹۴۰/۰	۰/۰	۰/۰	۰/۰							
۱۳۹۸	۹۳/۰	۲۰۰,۰۰۰/۰	۲۴۰,۰۰۰/۰	۲۴,۰۰۰/۰	۰/۰	۰/۰	۰/۰							
۱۳۹۹	۹۶/۵	۲۰۰,۰۰۰/۰	۲۴۰,۰۰۰/۰	۲۴,۰۰۰/۰	۰/۰	۰/۰	۰/۰							
۱۴۰۰	۱۰۰/۰	۲۰۰,۰۰۰/۰	۲۴۰,۰۰۰/۰	۲۴,۰۰۰/۰	۰/۰	۰/۰	۰/۰							
حجم کل عملیات	۱۴/۰	۲۱۱,۷۵۰/۰	۲۱۱,۷۵۰/۰	۲۱۱,۷۵۰/۰	۱۰۸,۳۱۶/۰	۲۱۱,۷۰۶/۰	۱۶۹,۳۳۸/۰							
جمع منابع مورد نیاز	۱۴/۰	۲۱۱,۷۵۰/۰	۲۱۱,۷۵۰/۰	۲۱۱,۷۵۰/۰	۱۰۸,۳۱۶/۰	۲۱۱,۷۰۶/۰	۱۶۹,۳۳۸/۰							
۱۳۹۶	۸۶/۰	۲۳۰,۸۰۰/۰	۲۸۹,۰۵۰/۰	۳۱,۷۵۰/۰	۰/۰	۰/۰	۰/۰							
۱۳۹۷	۸۶/۵	۲۳۰,۰۰۰/۰	۲۸۸,۵۰۰/۰	۳۱,۹۴۰/۰	۰/۰	۰/۰	۰/۰							
۱۳۹۸	۹۳/۰	۲۰۰,۰۰۰/۰	۲۴۰,۰۰۰/۰	۲۴,۰۰۰/۰	۰/۰	۰/۰	۰/۰							
۱۳۹۹	۹۶/۵	۲۰۰,۰۰۰/۰	۲۴۰,۰۰۰/۰	۲۴,۰۰۰/۰	۰/۰	۰/۰	۰/۰							
۱۴۰۰	۱۰۰/۰	۲۰۰,۰۰۰/۰	۲۴۰,۰۰۰/۰	۲۴,۰۰۰/۰	۰/۰	۰/۰	۰/۰							
حجم کل عملیات	۱۴/۰	۲۱۱,۷۵۰/۰	۲۱۱,۷۵۰/۰	۲۱۱,۷۵۰/۰	۱۰۸,۳۱۶/۰	۲۱۱,۷۰۶/۰	۱۶۹,۳۳۸/۰							
جمع منابع مورد نیاز	۱۴/۰	۲۱۱,۷۵۰/۰	۲۱۱,۷۵۰/۰	۲۱۱,۷۵۰/۰	۱۰۸,۳۱۶/۰	۲۱۱,۷۰۶/۰	۱۶۹,۳۳۸/۰							
۱۳۹۶	۸۶/۰	۲۳۰,۸۰۰/۰	۲۸۹,۰۵۰/۰	۳۱,۷۵۰/۰	۰/۰	۰/۰	۰/۰							
۱۳۹۷	۸۶/۵	۲۳۰,۰۰۰/۰	۲۸۸,۵۰۰/۰	۳۱,۹۴۰/۰	۰/۰	۰/۰	۰/۰							
۱۳۹۸	۹۳/۰	۲۰۰,۰۰۰/۰	۲۴۰,۰۰۰/۰	۲۴,۰۰۰/۰	۰/۰	۰/۰	۰/۰							
۱۳۹۹	۹۶/۵	۲۰۰,۰۰۰/۰	۲۴۰,۰۰۰/۰	۲۴,۰۰۰/۰	۰/۰	۰/۰	۰/۰							
۱۴۰۰	۱۰۰/۰	۲۰۰,۰۰۰/۰	۲۴۰,۰۰۰/۰	۲۴,۰۰۰/۰	۰/۰	۰/۰	۰/۰							
حجم کل عملیات	۱۴/۰	۲۱۱,۷۵۰/۰	۲۱۱,۷۵۰/۰	۲۱۱,۷۵۰/۰	۱۰۸,۳۱۶/۰	۲۱۱,۷۰۶/۰	۱۶۹,۳۳۸/۰							
جمع منابع مورد نیاز	۱۴/۰	۲۱۱,۷۵۰/۰	۲۱۱,۷۵۰/۰	۲۱۱,۷۵۰/۰	۱۰۸,۳۱۶/۰	۲۱۱,۷۰۶/۰	۱۶۹,۳۳۸/۰							
۱۳۹۶	۸۶/۰	۲۳۰,۸۰۰/۰	۲۸۹,۰۵۰/۰	۳۱,۷۵۰/۰	۰/۰	۰/۰	۰/۰							
۱۳۹۷	۸۶/۵	۲۳۰,۰۰۰/۰	۲۸۸,۵۰۰/۰	۳۱,۹۴۰/۰	۰/۰	۰/۰	۰/۰							
۱۳۹۸	۹۳/۰	۲۰۰,۰۰۰/۰	۲۴۰,۰۰۰/۰	۲۴,۰۰۰/۰	۰/۰	۰/۰	۰/۰							
۱۳۹۹	۹۶/۵	۲۰۰,۰۰۰/۰	۲۴۰,۰۰۰/۰	۲۴,۰۰۰/۰	۰/۰	۰/۰	۰/۰							
۱۴۰۰	۱۰۰/۰	۲۰۰,۰۰۰/۰	۲۴۰,۰۰۰/۰	۲۴,۰۰۰/۰	۰/۰	۰/۰	۰/۰							
حجم کل عملیات	۱۴/۰	۲۱۱,۷۵۰/۰	۲۱۱,۷۵۰/۰	۲۱۱,۷۵۰/۰	۱۰۸,۳۱۶/۰	۲۱۱,۷۰۶/۰	۱۶۹,۳۳۸/۰							
جمع منابع مورد نیاز	۱۴/۰	۲۱۱,۷۵۰/۰	۲۱۱,۷۵۰/۰	۲۱۱,۷۵۰/۰	۱۰۸,۳۱۶/۰	۲۱۱,۷۰۶/۰	۱۶۹,۳۳۸/۰							



بخش آموزش فنی و حرفه ای

۲-۲- بخش آموزش فنی و حرفه‌ای

۲-۲-۱- مقدمه

سازمان آموزش فنی و حرفه‌ای کشور متولی آموزش‌های غیررسمی در سطوح پایه و پیشرفته به تمام متقاضیان ورود به بازار کار اعم از: دارندگان گواهینامه پایان تحصیلات متوسطه و پایین‌تر، دانشجویان، دانش‌آموختگان دانشگاهی و شاغلین در کشور است که رسالت‌های زیر را بر عهده خواهد داشت:

- تحقق و پیاده‌سازی نظام آموزش مهارتی
- سوق دادن آموزش‌های مهارتی به سمت اشتغال پایدار
- فراهم آوردن بسترهای سیاست‌گذاری و مدیریت یکپارچه آموزش‌های فنی و حرفه‌ای
- آینده‌پژوهی با توجه به تغییرات مستمر فناوری‌ها جهت شناسایی تاثیر آن در ایجاد یا حذف فرصت‌های شغلی

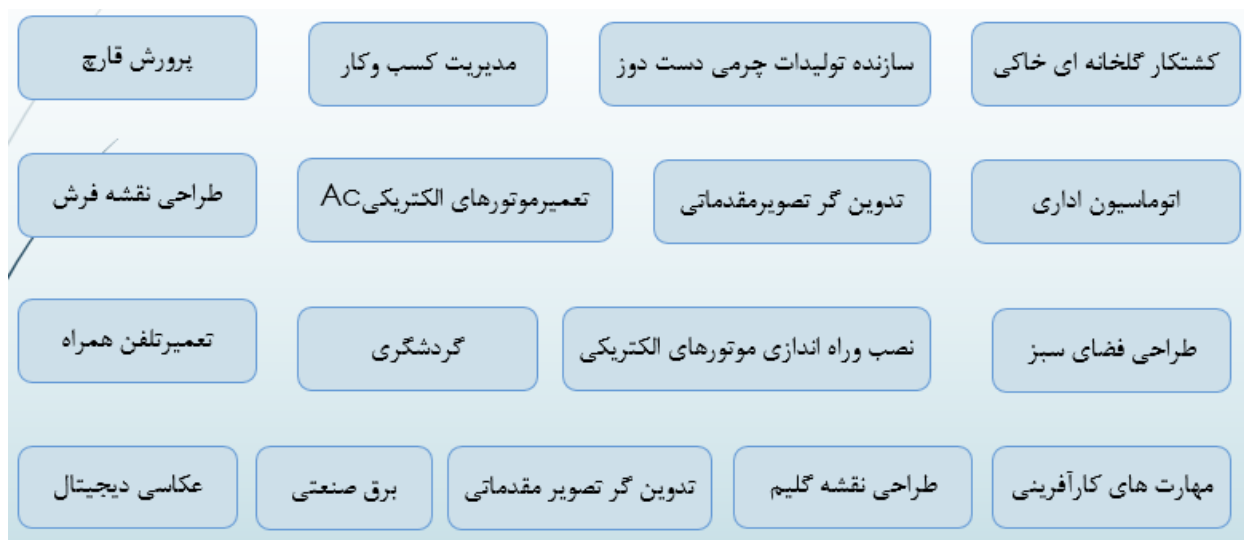
۲-۲-۲- تعیین وضع موجود حوزه فنی و حرفه‌ای در شهرستان پردیس

در مرکز دو منظوره شماره ۳۰ شهرستان پردیس ارائه آموزش‌های رایگان دولتی به شرح زیر می‌باشد:

- دانشجویان، فارغ‌التحصیلان دانشگاهی و دانش‌آموزان و سربازهای وظیفه
- افراد تحت پوشش دستگاه‌های حمایتی مانند بهزیستی و کمیته امداد امام خمینی
- ارائه مشاوره و هدایت شغلی رایگان به کارآموزان و کارجویان
- سنجش مهارت و تعیین صلاحیت فنی افراد
- مدیریت، بازرسی و نظارت بر عملکرد موسسات کارآموزی آزاد وابسته به فنی و حرفه‌ای
- نیروی کار فعال در صنایع و صنوف مختلف
- اقشار آسیب‌پذیر و آسیب‌دیدگان اجتماعی و روستائیان و عشایر.

با توجه به پتانسیل‌ها و قابلیت‌های خاص شهرستان پردیس حوزه‌های آموزشی زیر در قالب مراکز آموزش ثابت دولتی و ثابت ارایه می‌گردد:

کارگاه برق ساختمان، کارگاه برق صنعتی، کارگاه فناوری اطلاعات، کارگاه صنایع دستی، کارگاه کشاورزی، کارگاه تولید وسایل چرمی، کارگاه صنایع ساختمان، کارگاه مدیریت کسب و کار، کارگاه طراحی و دوخت
همچنین تعداد ۱۶ رشته آموزشی در بخش دولتی نیز در شهرستان پردیس فعالیت دارند که به شرح زیر می‌باشند:



در بخش آموزش های آزاد نیز صدور مجوز فعالیت و نظارت ۳۰ آموزشگاه آزاد در ۴ خوشه و ۱۵ رشته آموزشی در سطح شهرستان صورت گرفته است.



۲-۲-۳- ظرفیت های موجود در بخش فنی و حرفه ای شهرستان پردیس

- قرار گرفتن تعداد ۸۰۰۰ واحد صنعتی در شهرستان
- استقرار پارک فناوری با حضور ۲۴۰ شرکت فعال
- افزایش جمعیت شهرستان با توجه به روند تکمیل مسکن مهر

۲-۲-۴- برنامه های در دست اقدام اداره کل فنی و حرفه ای طی برنامه ششم توسعه در شهرستان پردیس

- ارائه آموزش در صنایع و توانمندسازی نیروی کار شهرستان
- عقد تفاهم نامه همکاری با مجموعه پارک فناوری
- توانمندسازی و ارائه آموزش های مهارتی به روستائیان
- آموزش زنان سرپرست خانوار

- آموزش معتادین بهبود یافته در منطقه بومهن
- کارورزی در محیط کار واقعی با توجه به وجود صنایع مختلف شهرستان

۲-۲-۵- تعیین اهداف کلی بخش فنی و حرفه‌ای در شهرستان پردیس

- تقویت انسجام و یکپارچگی نظام آموزش فنی و حرفه‌ای و مهارت‌آموزی
- افزایش بهره‌وری در کاربرد منابع
- ایجاد قدرت انطباق مراکز با نیازها
- افزایش اثر بخشی آموزش فنی و حرفه‌ای و مهارت‌آموزی
- گسترش مشارکت‌های بخش دولتی و غیردولتی آموزش فنی و حرفه‌ای و مهارت‌آموزی

۲-۲-۶- راهبرد دستیابی به اهداف کلی آموزش فنی و حرفه‌ای

- فراهم آوردن شرایط و امکانات نهادی
- توسعه همکاری و هماهنگی بین زیر نظام‌ها و تقویت مسیرهای پیوستگی آنها
- ارتقای بهره‌وری در عرضه‌کنندگان آموزش فنی و حرفه‌ای و مهارت‌آموزی
- ارتقای پایداری منابع مالی و بازیگری در تخصیص منابع دولتی بین زیر نظام‌های آموزش فنی و حرفه‌ای و مهارت‌آموزی
- دسترسی گروه‌های خاص به آموزش‌های مهارتی
- افزایش و ارتقای کیفی آموزش غیر رسمی مهارتی
- توسعه هدفمند آموزش فنی و حرفه‌ای و مهارت‌آموزی در استان‌ها
- گسترش و ارتقای رویکردهای تقاضا محور
- تضمین کیفیت آموزش‌ها و بهبود مستمر آنها
- طراحی بسته همکاری و حمایتی از عرضه‌کنندگان غیر دولتی آموزش

۲-۲-۷- سیاست‌های راهبردی آموزش فنی و حرفه‌ای

- استفاده از ظرفیت‌های سایر دستگاه‌ها و سازمان‌های دولتی و غیر دولتی برای آموزش متوسطه فنی و حرفه‌ای
- استفاده موثر از ظرفیت‌های موجود
- برنامه ریزی برای تربیت نیروی انسانی متخصص
- برنامه ریزی مدیریت و اقتصاد آموزش فنی و حرفه‌ای و مهارت‌آموزی
- تقویت سیاست فروش خدمات و محصولات تولیدی مراکز آموزش فنی و حرفه‌ای
- توجه به آموزش بیکاران در جستجوی کار، به ویژه فارغ التحصیلان دانشگاهی

- توجه به آموزش مهارتی زنان روستایی
- تاکید بر مهارت‌آموزی بر سکونت‌گاه‌های غیر رسمی
- توجه به مهارت‌آموزی اقشار آسیب پذیر و یا در معرض آسیب‌های اجتماعی
- رویکرد استفاده از ظرفیت بخش غیر دولتی و نهادهای عمومی برای آموزش به گروه‌های خاص
- رهگیری مستمر اشتغال مهارت آموختگان و دریافت بازخورد از مهارت آموختگان و کار فرمایان (در صورت اشتغال به کار) برای اصلاح برنامه‌های آموزشی
- ایجاد تحول در شیوه‌ها و برنامه‌های آموزشی‌های مبتنی بر شایستگی‌ها با نگاه کل نگر و رویکرد کارآفرینانه و فن آورانه
- بازنگری، اصلاح و تدوین استانداردهای مهارتی و محتوای آموزشی با مشارکت بخش غیر دولتی و بنگاه‌ها
- جلب مشارکت صنایع، اتحادیه‌ها و صنوف تولیدی، خدماتی و کشاورزی در آزمون و ارزشیابی مهارت جویان
- کاربرد شیوه‌های یاددهی- یادگیری حرفه‌ای نوین
- برنامه ریزی توسعه مهارت با توجه به سندهای آمایشی و ظرفیت‌های استانی
- توجه به نیازهای منطقه‌ای و آمایش سرزمین و باز نگری در عناوین، رشته محل‌ها و برنامه‌ها متناسب با نیازها
- استفاده مستمر از نظام جامع اطلاعات بازار کار در توسعه آموزش فنی و حرفه‌ای و مهارتی
- توسعه آموزش‌های مهارتی برای مشاغل غیر رسمی شناسایی شده
- توجه به کار آفرینی در آموزش فنی و حرفه‌ای با محوریت نقش بخش غیر دولتی
- الزام بنگاه‌های اقتصادی به حرفه‌آموزی و ارتقاء مستمر شایستگی‌های حرفه‌ای شاغلین و ایجاد سازوکار لازم برای تشویق بنگاه‌های اقتصادی به حرفه‌آموزی کارگران
- عمومی‌سازی مشاوره‌های آموزش فنی و حرفه‌ای در جامع و تعمیم فرهنگ مهارت از طریق همکاری مشترک سازمان آموزش فنی و حرفه‌ای با سایر دستگاه‌های مرتبط و رسانه‌های جمعی
- پیگیری مستمر و نظام مند وضعیت اشتغال مهارت آموختگان فرهنگ‌سازی برای ترویج ارزش کار و مهارت‌آموزی و معرفی آموزش‌ها به خانوارها و بنگاه‌ها

۲-۲-۸- اهداف کمی و منابع مالی مورد نیاز اداره کل فنی و حرفه‌ای استان تهران در شهرستان پردیس طی سال‌های برنامه ششم توسعه

ردیف	فصل	کد فصل	برنامه	کد برنامه	هدف/ عملیات	حجم کل عملیات		اعتبارات ملی		اعتبارات استانی		منابع مالی داخلی				توضیحات			
						حجم کل عملیات	جمع منابع مورد نیاز	جمع اعتبارات ملی مورد نیاز	جمع اعتبارات استانی مورد نیاز	۱۳۹۶	۱۳۹۷	۱۳۹۸	۱۳۹۹	۱۴۰۰	۱۳۹۶		۱۳۹۷	۱۳۹۸	۱۳۹۹
۱	آموزش فنی و حرفه‌ای و مهارت آموزی	۱۸۰۲۰۵۰۰۰۰۰۰	آموزش غیررسمی فنی و حرفه‌ای و مهارتی	۱۸۰۲۰۵۰۰۰۰۰۰	اجرای دوره‌های آموزش تخصصی	۳۰۸۰۰	۲۴۰۵	۲۷۵۰۰	۲۰۴۰۰	۳۱۵۰۰	۳۱۵۰۰	۳۸۵۰۰	۱۴۹۱۰۰	۰/۰	۰/۰	۰/۰	۰/۰	۰/۰	دوره
۲	آموزش فنی و حرفه‌ای و مهارت آموزی	۱۸۰۲۰۵۰۰۰۰۰۰	آموزش غیررسمی فنی و حرفه‌ای و مهارتی	۱۸۰۲۰۵۰۰۰۰۰۰	متناسب‌سازی سخت افزارهای کارگاهی با تغییرات فناوری و مشاغل نوین	۷۰۰	۱۶۰۰	۰/۰	۱۰۵۰۰	۱۲۰۰۰	۲۸۰۰۰	۲۸۵۰۰	۱۱۲۰۰۰	۰/۰	۰/۰	۰/۰	۰/۰	۰/۰	کارگاه
۳	آموزش فنی و حرفه‌ای و مهارت آموزی	۱۸۰۲۰۵۰۰۰۰۰۰	آموزش غیررسمی فنی و حرفه‌ای و مهارتی	۱۸۰۲۰۵۰۰۰۰۰۰	مشاوره هدایت شغلی کارآموزان و کارجویان	۳۳۰۲۰۰	۵۳۰	۶۰۰۰	۱۰۰۰۰	۱۰۰۰۰	۰/۰	۰/۰	۰/۰	۰/۰	۰/۰	۰/۰	۰/۰	۰/۰	نفر مشاوره
۴	آموزش فنی و حرفه‌ای و مهارت آموزی	۱۸۰۲۰۵۰۰۰۰۰۰	آموزش غیررسمی فنی و حرفه‌ای و مهارتی	۱۸۰۲۰۵۰۰۰۰۰۰	اجرای نیازسنجی آموزشی در سطح شهرستان	۸۰۰	۷۰۰	۰/۰	۱۰۰۰۰	۱۵۰۰۰	۰/۰	۰/۰	۰/۰	۰/۰	۰/۰	۰/۰	۰/۰	۰/۰	مرحله

ردیف	فصل	کد فصل	برنامه	کد برنامه	هدف/ عملیات	واحد اندازه گیری	حجم کل عملیات		اعتبارات ملی	اعتبارات استانی	منابع مالی داخلی				توضیحات
							جمع کل عملیات	جمع منابع مورد نیاز			جمع اعتبارات داخلی مورد نیاز	جمع اعتبارات استانی مورد نیاز	۱۳۹۶	۱۳۹۷	
۵	آموزش فنی و حرفه‌ای و مهارت آموزی	۱۸۰۲۰۰۰۰۰۰۰۰	آموزش غیررسمی فنی و حرفه‌ای و مهارتی	۱۸۰۲۰۰۰۰۰۰۰۰	ارائه مشاوره شغلی و آموزشی رایگان به متقاضیان	نفر	۱۱۰۰۰/۰۰	۳۹۰	۱۰۰/۰۰	۱۰۰/۰۰	۱۰۰/۰۰	۱۰۰/۰۰	۱۰۰/۰۰	۱۰۰/۰۰	
۶	آموزش فنی و حرفه‌ای و مهارت آموزی	۱۸۰۲۰۰۰۰۰۰۰۰	آموزش غیررسمی فنی و حرفه‌ای و مهارتی	۱۸۰۲۰۰۰۰۰۰۰۰	ارائه آموزش رایگان در حوزه‌های فنی، خدماتی، کشاورزی و فرهنگ و هنر	تفریبات	۷۴۹۲۶/۰۰	۸۵۰	۳۰/۰۰	۳۰/۰۰	۳۰/۰۰	۳۰/۰۰	۳۰/۰۰	۳۰/۰۰	
۷	آموزش فنی و حرفه‌ای و مهارت آموزی	۱۸۰۲۰۰۰۰۰۰۰۰	آموزش غیررسمی فنی و حرفه‌ای و مهارتی	۱۸۰۲۰۰۰۰۰۰۰۰	تجهیز و راه‌اندازی مرکز آزمون آنلاین	درصد	۱۰۰/۰۰	۵۰۲	۰/۰۰	۰/۰۰	۰/۰۰	۰/۰۰	۰/۰۰	۰/۰۰	
۸	آموزش فنی و حرفه‌ای و مهارت آموزی	۱۸۰۲۰۰۰۰۰۰۰۰	آموزش غیررسمی فنی و حرفه‌ای و مهارتی	۱۸۰۲۰۰۰۰۰۰۰۰	اخذ آزمون تعیین صلاحیت فنی و اعطای گواهینامه مهارت	نفر	۲۷۰۰/۰۰	۹۰۰	۱۴۰/۰۰	۱۸۰/۰۰	۱۸۰/۰۰	۱۸۰/۰۰	۱۸۰/۰۰	۱۸۰/۰۰	
۹	آموزش فنی و حرفه‌ای و مهارت آموزی	۱۸۰۲۰۰۰۰۰۰۰۰	آموزش غیررسمی فنی و حرفه‌ای و مهارتی	۱۸۰۲۰۰۰۰۰۰۰۰	عقد تفاهم نامه همکاری با دستگاهها و نهادهای همکار	تفاهم نامه	۱۴/۰۰	۰	۰/۰۰	۰/۰۰	۰/۰۰	۰/۰۰	۰/۰۰	۰/۰۰	

ردیف	فصل	کد فصل	برنامه	کد برنامه	هدف/ عملیات	واحد اندازه گیری	حجم کل عملیات		اعتبارات ملی	اعتبارات استانی	منابع مالی داخلی				توضیحات
							جمع کل عملیات	جمع منابع مورد نیاز			جمع اعتبارات داخلی مورد نیاز	جمع اعتبارات استانی مورد نیاز	جمع منابع داخلی مورد نیاز	جمع منابع دولتی مورد نیاز	
۱۰	آموزش فنی و حرفه‌ای و مهارت آموزی	۱۸۰۲۰۵۰۰۰۰۰۰	آموزش غیررسمی فنی و حرفه‌ای و مهارتی	۱۸۰۲۰۵۰۰۰	اجرای طرح نیازسنجی آموزشی بر اساس نیاز بازار کار	مرحله تعداد	۲۱۰	۵۰۰	۱۵۰/۰۰	۱۰۰/۰۰	۰/۰۰	۰/۰۰	۰/۰۰		
۱۱	آموزش فنی و حرفه‌ای و مهارت آموزی	۱۸۰۲۰۵۰۰۰۰۰۰	آموزش غیررسمی فنی و حرفه‌ای و مهارتی	۱۸۰۲۰۵۰۰۰	اجرای طرح مهارت آموزی در محیط کار واقعی	تفکر	۲۰/۰	۷۰۰	۱۵۰/۰۰	۱۵۰/۰۰	۰/۰۰	۰/۰۰	۰/۰۰		
۱۲	آموزش فنی و حرفه‌ای و مهارت آموزی	۱۸۰۲۰۵۰۰۰۰۰۰	آموزش غیررسمی فنی و حرفه‌ای و مهارتی	۱۸۰۲۰۵۰۰۰	صدور مجوز جوار کارگاهی به بخش خصوصی و صنایع فعال در بخش آموزش	مجوز	۱/۰	۴۶۰	۷۰/۰۰	۷۰/۰۰	۰/۰۰	۰/۰۰	۰/۰۰		
۱۳	آموزش فنی و حرفه‌ای و مهارت آموزی	۱۸۰۲۰۵۰۰۰۰۰۰	آموزش غیررسمی فنی و حرفه‌ای و مهارتی	۱۸۰۲۰۵۰۰۰	برگزاری دوره‌های ارتقاء مهارت اصحاب صنایع	تفرسات	۹۷۹۳/۰	۳۰۲۰	۱۴۰/۰۰	۱۲۶/۰۰	۰/۰۰	۰/۰۰	۰/۰۰	در شهرستان بردیس با توجه به صنعت جوب و مسلمان آموزش‌های بین‌المللی در زمینه مسلمان با مهارت‌های منطبق بین‌الملل به پیشبران‌های شهرستان اضافه کرد.	
					جمع کل عملیات		۲۱۱۷۹۳/۰۰	۲۰۲۰	۱۸۰/۰۰	۱۸۰/۰۰	۰/۰۰	۰/۰۰	۰/۰۰		
					جمع منابع مورد نیاز		۲۰۰/۰۰	۷۰۰	۱۵۰/۰۰	۱۵۰/۰۰	۰/۰۰	۰/۰۰	۰/۰۰		
					جمع اعتبارات ملی		۱۳۹۶	۵۰۰	۱۵۰/۰۰	۱۰۰/۰۰	۰/۰۰	۰/۰۰	۰/۰۰		
					جمع اعتبارات استانی		۱۳۹۷	۵۰۰	۱۵۰/۰۰	۱۰۰/۰۰	۰/۰۰	۰/۰۰	۰/۰۰		
					جمع اعتبارات داخلی		۱۳۹۸	۵۰۰	۱۵۰/۰۰	۱۰۰/۰۰	۰/۰۰	۰/۰۰	۰/۰۰		
					جمع منابع داخلی مورد نیاز		۱۳۹۹	۵۰۰	۱۵۰/۰۰	۱۰۰/۰۰	۰/۰۰	۰/۰۰	۰/۰۰		
					جمع منابع دولتی مورد نیاز		۱۴۰۰	۵۰۰	۱۵۰/۰۰	۱۰۰/۰۰	۰/۰۰	۰/۰۰	۰/۰۰		
					جمع منابع مردمی مورد نیاز		۱۴۰۱	۵۰۰	۱۵۰/۰۰	۱۰۰/۰۰	۰/۰۰	۰/۰۰	۰/۰۰		
					جمع منابع خیریه مورد نیاز		۱۴۰۲	۵۰۰	۱۵۰/۰۰	۱۰۰/۰۰	۰/۰۰	۰/۰۰	۰/۰۰		

ردیف	فصل	کد فصل	برنامه	کد برنامه	هدف/ عملیات	حجم کل عملیات		اعتبارات ملی	اعتبارات استانی	منابع مالی داخلی				توضیحات
						حجم کل عملیات	جمع منابع مورد نیاز			جمع اعتبارات ملی مورد نیاز	جمع اعتبارات استانی مورد نیاز	۱۳۹۶	۱۳۹۷	
۱۴	آموزش فنی و حرفه‌ای و مهارت آموزی	۱۸۰۲۰۰۰۰۰۰۰	آموزش غیررسمی فنی و حرفه‌ای و مهارتی	۱۸۰۲۰۰۰۵۰۰۰	تعریف مشاغل جدید متناسب با نیاز روز و بازار کار	۴۰	۲۲۰۰	۴۵۰/۰۰	۳۵۰/۰۰	۰/۰۰	۰/۰۰	۰/۰۰	۰/۰۰	تعداد
۱۵	آموزش فنی و حرفه‌ای و مهارت آموزی	۱۸۰۲۰۰۰۰۰۰۰	آموزش غیررسمی فنی و حرفه‌ای و مهارتی	۱۸۰۲۰۰۰۵۰۰۰	ارائه آموزش‌های کسب و کار، تجارت الکترونیک، دوره‌های آشنایی با قوانین کار	۱۴۷/۰	۵۲۰	۱۵۰/۰	۱۰/۰۰	۰/۰۰	۰/۰۰	۰/۰۰	۰/۰۰	تفریقات
۱۶	آموزش فنی و حرفه‌ای و مهارت آموزی	۱۸۰۲۰۰۰۰۰۰۰	آموزش غیررسمی فنی و حرفه‌ای و مهارتی	۱۸۰۲۰۰۰۵۰۰۰	همکاری در راه‌اندازی بازارچه‌های فروش محصولات و دستاوردهای کارآموزان	۲۰	۲۲۰۰	۴۵۰/۰۰	۲۵۰/۰۰	۰/۰۰	۰/۰۰	۰/۰۰	۰/۰۰	تعداد
۱۷	آموزش فنی و حرفه‌ای و مهارت آموزی	۱۸۰۲۰۰۰۰۰۰۰	آموزش غیررسمی فنی و حرفه‌ای و مهارتی	۱۸۰۲۰۰۰۵۰۰۰	مجوز اجرای طرح کارورزی دانش‌آموختگان دانشگاهی	۱۰/۰	۳۰	۵/۰۰	۱/۰۰	۰/۰۰	۰/۰۰	۰/۰۰	۰/۰۰	مجوز
۱۸	آموزش فنی و حرفه‌ای و مهارت آموزی	۱۸۰۲۰۰۰۰۰۰۰	آموزش غیررسمی فنی و حرفه‌ای و مهارتی	۱۸۰۲۰۰۰۵۰۰۰	اجرای طرح نیازسنجی در سطح پادگان	۰/۰	۱۲۰۰	۱۵۰/۰۰	۰/۰۰	۰/۰۰	۰/۰۰	۰/۰۰	۰/۰۰	مرحله

ردیف	فصل	کد فصل	برنامه	کد برنامه	هدف/ عملیات	واحد اندازه گیری	حجم کل عملیات		اعتبارات ملی	اعتبارات استانی	منابع مالی داخلی		توضیحات	
							جمع کل عملیات	جمع منابع مورد نیاز			جمع منابع داخلی	مورد نیاز		
۱۹	آموزش فنی و حرفه‌ای و مهارت آموزی	۱۸۰۲۰۰۰۰۰۰۰	آموزش غیررسمی فنی و حرفه‌ای و مهارتی	۱۸۰۲۰۰۵۰۰	ارائه مشاوره شغلی و آموزشی رایگان به سربازان وظیفه	نفر	۲۳۴۱۰۰	۲۴۰	۱۳۹۶	۱۳۹۷	۱۳۹۸	۱۳۹۹	۱۴۰۰	۰/۰۰
۲۰	آموزش فنی و حرفه‌ای و مهارت آموزی	۱۸۰۲۰۰۰۰۰۰۰	آموزش غیررسمی فنی و حرفه‌ای و مهارتی	۱۸۰۲۰۰۵۰۰	ارائه آموزش‌های کارآفرینی، مهارتی پایه و پیشرفته	تفرسات	۹۰۱۸۴۱۰۰	۵۸۶	۱۳۹۶	۱۳۹۷	۱۳۹۸	۱۳۹۹	۱۴۰۰	۰/۰۰
۲۱	آموزش فنی و حرفه‌ای و مهارت آموزی	۱۸۰۲۰۰۰۰۰۰۰	آموزش غیررسمی فنی و حرفه‌ای و مهارتی	۱۸۰۲۰۰۵۰۰	تجهیز کارگاه‌های آموزشی در پادگان	تعداد	۳۵۸۶	۹۱۶	۱۳۹۶	۱۳۹۷	۱۳۹۸	۱۳۹۹	۱۴۰۰	۰/۰۰
۲۲	آموزش فنی و حرفه‌ای و مهارت آموزی	۱۸۰۲۰۰۰۰۰۰۰	آموزش غیررسمی فنی و حرفه‌ای و مهارتی	۱۸۰۲۰۰۵۰۰	اخذ آزمون تعیین صلاحیت فنی سربازان وظیفه و اعطای گواهینامه مهارت بین المللی	نفر	۶۳۸۰۰۰	۴۳۸	۱۳۹۶	۱۳۹۷	۱۳۹۸	۱۳۹۹	۱۴۰۰	۰/۰۰
۲۳	آموزش فنی و حرفه‌ای و مهارت آموزی	۱۸۰۲۰۰۰۰۰۰۰	آموزش غیررسمی فنی و حرفه‌ای و مهارتی	۱۸۰۲۰۰۵۰۰	ارائه آموزش‌های و توانمندسازی شغلی منطبق با رشته‌های دانشگاهی، مهارتی پایه و عمومی	تفرسات	۱۰۰۰۰۰/۰	۱۱۸۰	۱۳۹۶	۱۳۹۷	۱۳۹۸	۱۳۹۹	۱۴۰۰	۰/۰۰

ردیف	فصل	کد فصل	برنامه	کد برنامه	هدف/ عملیات	حجم کل عملیات		اعتبارات ملی	اعتبارات استانی	منابع مالی داخلی					توضیحات
						جمع کل عملیات	جمع منابع مورد نیاز			جمع اعتبارات ملی مورد نیاز	جمع اعتبارات استانی مورد نیاز	۱۳۹۶	۱۳۹۷	۱۳۹۸	
۲۴	آموزش فنی و حرفه‌ای و مهارت آموزی	۱۸۰۲۰۰۰۰۰۰۰	آموزش غیررسمی فنی و حرفه‌ای و مهارتی	۱۸۰۲۰۰۵۰۰۰	ارائه و صدور مجوز راه‌اندازی مرکز جوار دانشگاه	مجوز	۰/۰	۰/۰	۰/۰	۰/۰	۰/۰	۰/۰	۰/۰	۰/۰	
۲۵	آموزش فنی و حرفه‌ای و مهارت آموزی	۱۸۰۲۰۰۰۰۰۰۰	آموزش غیررسمی فنی و حرفه‌ای و مهارتی	۱۸۰۲۰۰۵۰۰۰	عقد تفاهم نامه همکاری با دانشگاه‌ها در جهت تلفیق آموزش‌های نظری و مهارتی و استفاده مشترک از ظرفیت‌ها	تفاهم نامه	۰/۰	۰/۰	۰/۰	۰/۰	۰/۰	۰/۰	۰/۰	۰/۰	
۲۶	آموزش فنی و حرفه‌ای و مهارت آموزی	۱۸۰۲۰۰۰۰۰۰۰	آموزش غیررسمی فنی و حرفه‌ای و مهارتی	۱۸۰۲۰۰۵۰۰۰	اجرای طرح نیازسنجی آموزشی	مرحله	۰/۰	۰/۰	۰/۰	۰/۰	۰/۰	۰/۰	۰/۰	۰/۰	
۲۷	آموزش فنی و حرفه‌ای و مهارت آموزی	۱۸۰۲۰۰۰۰۰۰۰	آموزش غیررسمی فنی و حرفه‌ای و مهارتی	۱۸۰۲۰۰۵۰۰۰	تجهیز کارگاه‌های آموزشی متناسب با نیازسنجی آموزشی	تعداد	۰/۰	۰/۰	۰/۰	۰/۰	۰/۰	۰/۰	۰/۰	۰/۰	
۲۸	آموزش فنی و حرفه‌ای و مهارت آموزی	۱۸۰۲۰۰۰۰۰۰۰	آموزش غیررسمی فنی و حرفه‌ای و مهارتی	۱۸۰۲۰۰۵۰۰۰	اجرای طرح نیازسنجی آموزش‌های روستایی	مرحله	۰/۰	۰/۰	۰/۰	۰/۰	۰/۰	۰/۰	۰/۰	۰/۰	
					جمع کل عملیات		۱۴/۰۰	۶۳۰	۶۳۰	۰/۰	۰/۰	۰/۰	۰/۰	۰/۰	
					جمع منابع مورد نیاز		۰/۰	۰/۰	۰/۰	۰/۰	۰/۰	۰/۰	۰/۰	۰/۰	
					جمع اعتبارات ملی		۰/۰	۰/۰	۰/۰	۰/۰	۰/۰	۰/۰	۰/۰	۰/۰	
					جمع اعتبارات استانی		۰/۰	۰/۰	۰/۰	۰/۰	۰/۰	۰/۰	۰/۰	۰/۰	
					جمع منابع داخلی		۰/۰	۰/۰	۰/۰	۰/۰	۰/۰	۰/۰	۰/۰	۰/۰	
					جمع منابع داخلی مورد نیاز		۰/۰	۰/۰	۰/۰	۰/۰	۰/۰	۰/۰	۰/۰	۰/۰	

ردیف	فصل	کد فصل	برنامه	کد برنامه	هدف/ عملیات	واحد اندازه گیری	حجم کل عملیات		اعتبارات ملی	اعتبارات استانی	منابع مالی داخلی					توضیحات	
							جمع کل عملیات	جمع منابع مورد نیاز			جمع اعتبارات استانی مورد نیاز	۱۳۹۶	۱۳۹۷	۱۳۹۸	۱۳۹۹		۱۴۰۰
۲۹	آموزش فنی و حرفه‌ای و مهارت آموزی	۱۸۰۲۰۰۰۰۰۰۰	آموزش غیررسمی فنی و حرفه‌ای و مهارتی	۱۸۰۲۰۰۰۰۰۰۰	ارائه آموزش‌های رایگان کوتاه مدت اشتغالزای و بومی	نفر ساعت	۷۲۰۰۰۰۰/۰	۴۷۰۰	۱۹۰۰	۷۰۰/۰۰	۷۰۰/۰۰	۷۰۰/۰۰	۷۰۰/۰۰	۷۰۰/۰۰	۷۸۰۰/۰۰	۰/۰۰	
۳۰	آموزش فنی و حرفه‌ای و مهارت آموزی	۱۸۰۲۰۰۰۰۰۰۰	آموزش غیررسمی فنی و حرفه‌ای و مهارتی	۱۸۰۲۰۰۰۰۰۰۰	اخذ آزمون تعیین صلاحیت فنی و اعطای گواهینامه مهارت	نفر	۳۶۰۰۰/۰	۹۶۰	۹۶۰	۰/۰۰	۰/۰۰	۰/۰۰	۰/۰۰	۰/۰۰	۰/۰۰	۰/۰۰	
۳۱	آموزش فنی و حرفه‌ای و مهارت آموزی	۱۸۰۲۰۰۰۰۰۰۰	آموزش غیررسمی فنی و حرفه‌ای و مهارتی	۱۸۰۲۰۰۰۰۰۰۰	حمایت از کارآموزان آموزش دیده در راستای اخذ تسهیلات و راه‌اندازی کسب و کار	نفر	۴۳۰۰۰/۰	۷۶۰	۷۶۰	۰/۰۰	۰/۰۰	۰/۰۰	۰/۰۰	۰/۰۰	۰/۰۰	۰/۰۰	
۳۲	آموزش فنی و حرفه‌ای و مهارت آموزی	۱۸۰۲۰۰۰۰۰۰۰	آموزش غیررسمی فنی و حرفه‌ای و مهارتی	۱۸۰۲۰۰۰۰۰۰۰	تجهیز و اعزام تیم سیار آموزشی به روستاهای هدف	تعداد	۱۴۰/۰	۳۳۰۰	۳۳۰۰	۰/۰۰	۰/۰۰	۰/۰۰	۰/۰۰	۰/۰۰	۰/۰۰	۰/۰۰	
۳۳	آموزش فنی و حرفه‌ای و مهارت آموزی	۱۸۰۲۰۰۰۰۰۰۰	آموزش غیررسمی فنی و حرفه‌ای و مهارتی	۱۸۰۲۰۰۰۰۰۰۰	همکاری با دستگاه‌های ذیربط به ویژه قوه قضائیه، کمیته امداد، سازمان زندان‌ها در توانمندسازی جامعه هدف	تفاهم نامه	۱۹/۰۰	۰	۰	۰/۰۰	۰/۰۰	۰/۰۰	۰/۰۰	۰/۰۰	۰/۰۰	۰/۰۰	

ردیف	فصل	کد فصل	برنامه	کد برنامه	هدف/ عملیات	واحد اندازه گیری	حجم کل عملیات		اعتبارات ملی	اعتبارات استانی	منابع مالی داخلی	توضیحات
							جمع کل عملیات	جمع منابع مورد نیاز				
۳۴	آموزش فنی و حرفه‌ای و مهارت‌آموزی	۱۸۰۲۰۰۰۰۰۰۰	آموزش غیررسمی فنی و حرفه‌ای و مهارتی	۱۸۰۲۰۰۵۰۰۰	استفاده از ظرفیت و پتانسیل دستگاه‌های اجرایی همکار جهت اجرای دوره‌های آموزشی دولتی	تفاهم نامه	۱/۰	۰	۱۳۹۶	جمع اعتبارات استانی مورد نیاز	۰/۰	
							۲/۰	۰	۱۳۹۷	جمع اعتبارات ملی مورد نیاز	۰/۰	
							۳/۰	۰	۱۳۹۸	جمع اعتبارات ملی مورد نیاز	۰/۰	
							۴/۰	۰	۱۳۹۹	جمع اعتبارات ملی مورد نیاز	۰/۰	
							۵/۰	۰	۱۴۰۰	جمع اعتبارات ملی مورد نیاز	۰/۰	
							۶/۰	۰	۱۳۹۶	جمع اعتبارات ملی مورد نیاز	۰/۰	
							۷/۰	۰	۱۳۹۷	جمع اعتبارات ملی مورد نیاز	۰/۰	
							۸/۰	۰	۱۳۹۸	جمع اعتبارات ملی مورد نیاز	۰/۰	
							۹/۰	۰	۱۳۹۹	جمع اعتبارات ملی مورد نیاز	۰/۰	
							۱۰/۰	۰	۱۴۰۰	جمع اعتبارات ملی مورد نیاز	۰/۰	
۳۵	آموزش فنی و حرفه‌ای و مهارت‌آموزی	۱۸۰۲۰۰۰۰۰۰۰	آموزش غیررسمی فنی و حرفه‌ای و مهارتی	۱۸۰۲۰۰۵۰۰۰	بسترسازی و بهره مند نمودن اقشار آسیب پذیر و آسیب دیده اجتماعی، زنان و دختران خودسرپرست و بد سرپرست، افراد ناتوان جسمی و افراد کم بضاعت از آموزشی ویژه مهارتی	تفرساعت	۹۰۰۰/۰	۱۰۳۰	۱۳۹۶	جمع اعتبارات استانی مورد نیاز	۰/۰	
							۱۲۰۰۰/۰	۰	۱۳۹۷	جمع اعتبارات ملی مورد نیاز	۰/۰	
							۱۵۰۰۰/۰	۰	۱۳۹۸	جمع اعتبارات ملی مورد نیاز	۰/۰	
							۲۰۰۰۰/۰	۰	۱۳۹۹	جمع اعتبارات ملی مورد نیاز	۰/۰	
							۳۰۰۰۰/۰	۰	۱۴۰۰	جمع اعتبارات ملی مورد نیاز	۰/۰	
							۸۶۰۰۰/۰	۰	۱۳۹۶	جمع اعتبارات ملی مورد نیاز	۰/۰	
							۹۰/۰	۰	۱۳۹۷	جمع اعتبارات ملی مورد نیاز	۰/۰	
							۱۲۰/۰	۰	۱۳۹۸	جمع اعتبارات ملی مورد نیاز	۰/۰	
							۱۵۰/۰	۰	۱۳۹۹	جمع اعتبارات ملی مورد نیاز	۰/۰	
							۲۰۰/۰	۰	۱۴۰۰	جمع اعتبارات ملی مورد نیاز	۰/۰	
۳۶	آموزش فنی و حرفه‌ای و مهارت‌آموزی	۱۸۰۲۰۰۰۰۰۰۰	آموزش غیررسمی فنی و حرفه‌ای و مهارتی	۱۸۰۲۰۰۵۰۰۰	ارائه آموزش‌های مهارتی رایگان کوتاه مدت و متناسب با نیاز بازار کار	تفرساعت	۱۲۰۰/۰	۳۷۵	۱۳۹۶	جمع اعتبارات استانی مورد نیاز	۰/۰	
							۱۰۰۰۰/۰	۰	۱۳۹۷	جمع اعتبارات ملی مورد نیاز	۰/۰	
							۲۰۰۰۰/۰	۰	۱۳۹۸	جمع اعتبارات ملی مورد نیاز	۰/۰	
							۲۵۰۰۰/۰	۰	۱۳۹۹	جمع اعتبارات ملی مورد نیاز	۰/۰	
							۳۰۰۰۰/۰	۰	۱۴۰۰	جمع اعتبارات ملی مورد نیاز	۰/۰	
							۸۶۰۰۰/۰	۰	۱۳۹۶	جمع اعتبارات ملی مورد نیاز	۰/۰	
							۱۲۱۵	۰	۱۳۹۷	جمع اعتبارات ملی مورد نیاز	۰/۰	
							۱۵۰/۰	۰	۱۳۹۸	جمع اعتبارات ملی مورد نیاز	۰/۰	
							۴۵۰/۰	۰	۱۳۹۹	جمع اعتبارات ملی مورد نیاز	۰/۰	
							۹۰/۰	۰	۱۴۰۰	جمع اعتبارات ملی مورد نیاز	۰/۰	

ردیف	فصل	کد فصل	برنامه	کد برنامه	هدف/ عملیات	واحد اندازه گیری	حجم کل عملیات		اعتبارات ملی	اعتبارات استانی	منابع مالی داخلی				توضیحات	
							جمع کل عملیات	جمع منابع مورد نیاز			جمع اعتبارات ملی مورد نیاز	جمع اعتبارات استانی مورد نیاز	۱۳۹۶	۱۳۹۷		۱۳۹۸
۳۷	آموزش فنی و حرفه‌ای و مهارت آموزی	۱۸۰۲۰۰۰۰۰۰۰	آموزش غیررسمی فنی و حرفه‌ای و مهارتی	۱۸۰۲۰۰۵۰۰۰	اعطای گواهینامه مهارت به صاحبان مهارت در راستای اخذ تسهیلات	گواهینامه	۳۰/۰	۵۸۰/۰۰	۳۳۵	۰/۰۰	۰/۰۰	۰/۰۰	۰/۰۰	۰/۰۰		
۳۸	آموزش فنی و حرفه‌ای و مهارت آموزی	۱۸۰۲۰۰۰۰۰۰۰	آموزش غیررسمی فنی و حرفه‌ای و مهارتی	۱۸۰۲۰۰۵۰۰۰	کمک به راه‌اندازی بازارچه‌های فروش محصولات مشاغل خانگی	تعداد	۲/۰	۱۵۰/۰	۱۰۵۰	۰/۰۰	۰/۰۰	۰/۰۰	۰/۰۰	۰/۰۰		
۳۹	آموزش فنی و حرفه‌ای و مهارت آموزی	۱۸۰۲۰۰۰۰۰۰۰	آموزش غیررسمی فنی و حرفه‌ای و مهارتی	۱۸۰۲۰۰۵۰۰۰	ارائه آموزش‌های بازار یابی و فروش در راستای اتصال افراد آموزش دیده در حوزه مشاغل خانگی به بازار کار	تفرسات	۱۳۱۶/۰	۹۳۳۱۶/۰۰	۹۹۰	۰/۰۰	۸۴/۰۰	۱۵۴/۰۰	۲۱۷/۰۰	۲۳۱/۰۰	۶۸۴/۰۰	
۴۰	آموزش فنی و حرفه‌ای و مهارت آموزی	۱۸۰۲۰۰۰۰۰۰۰	آموزش غیررسمی فنی و حرفه‌ای و مهارتی	۱۸۰۲۰۰۵۰۰۰	حذف آموزش‌های موازی با بخش خصوصی از مراکز دولتی	حرفه	۳/۰	۲۱/۰۰	۰	۰/۰۰	۰/۰۰	۰/۰۰	۰/۰۰	۰/۰۰	۰/۰۰	
۴۱	آموزش فنی و حرفه‌ای و مهارت آموزی	۱۸۰۲۰۰۰۰۰۰۰	آموزش غیررسمی فنی و حرفه‌ای و مهارتی	۱۸۰۲۰۰۵۰۰۰	صدور مجوز تاسیس آموزشگاه آزاد به بخش خصوصی	مجوز	۳/۰	۳۴/۰۰	۴۲۵	۰/۰۰	۰/۰۰	۰/۰۰	۰/۰۰	۰/۰۰	۰/۰۰	
					جمع کل عملیات			۵۸۰/۰۰	۳۳۵	۰/۰۰	۰/۰۰	۰/۰۰	۰/۰۰	۰/۰۰		
					جمع منابع مورد نیاز			۱۵۰/۰	۱۰۵۰	۰/۰۰	۰/۰۰	۰/۰۰	۰/۰۰	۰/۰۰		
					جمع اعتبارات ملی مورد نیاز			۱۵۰/۰	۱۰۵۰	۰/۰۰	۰/۰۰	۰/۰۰	۰/۰۰	۰/۰۰		
					جمع اعتبارات استانی مورد نیاز			۴۰/۰۰	۲۵۰/۰۰	۶۶/۰۰	۱۵۴/۰۰	۲۱۷/۰۰	۲۳۱/۰۰	۶۸۴/۰۰		
					جمع منابع داخلی مورد نیاز			۶۰/۰۰	۳۵۰/۰۰	۹۳/۰۰	۸۴/۰۰	۱۵۴/۰۰	۲۱۷/۰۰	۲۳۱/۰۰		
					جمع منابع داخلی مورد نیاز			۱۲۰/۰۰	۵۰/۰۰	۹۹/۰۰	۰/۰۰	۰/۰۰	۰/۰۰	۰/۰۰		
					جمع اعتبارات ملی مورد نیاز			۱۲۰/۰۰	۵۰/۰۰	۹۹/۰۰	۰/۰۰	۰/۰۰	۰/۰۰	۰/۰۰		
					جمع اعتبارات استانی مورد نیاز			۴۰/۰۰	۲۵۰/۰۰	۶۶/۰۰	۱۵۴/۰۰	۲۱۷/۰۰	۲۳۱/۰۰	۶۸۴/۰۰		
					جمع منابع داخلی مورد نیاز			۶۰/۰۰	۳۵۰/۰۰	۹۳/۰۰	۸۴/۰۰	۱۵۴/۰۰	۲۱۷/۰۰	۲۳۱/۰۰		
					جمع منابع داخلی مورد نیاز			۱۲۰/۰۰	۵۰/۰۰	۹۹/۰۰	۰/۰۰	۰/۰۰	۰/۰۰	۰/۰۰		

ردیف	فصل	کد فصل	برنامه	کد برنامه	هدف/ عملیات	واحد اندازه گیری	حجم کل عملیات		اعتبارات ملی	اعتبارات استانی	منابع مالی داخلی				توضیحات					
							جمع کل عملیات	جمع منابع مورد نیاز			جمع اعتبارات ملی مورد نیاز	جمع اعتبارات استانی مورد نیاز	۱۳۹۶	۱۳۹۷		۱۳۹۸	۱۳۹۹			
۴۲	آموزش فنی و حرفه‌ای و مهارت آموزی	۱۸۰۲۰۰۰۰۰۰۰	آموزش غیررسمی فنی و حرفه‌ای و مهارتی	۱۸۰۲۰۰۵۰۰۰	پرداخت تسهیلات به بخش خصوصی در راستای اجرای اصل ۴۴	فقره	۳۲۰/۰	۴۹۵۰	۲۳۵۰/۰۰	۴۹۵۰	۰/۰	۰/۰	۰/۰	۰/۰						
۴۳	آموزش فنی و حرفه‌ای و مهارت آموزی	۱۸۰۲۰۰۰۰۰۰۰	آموزش غیررسمی فنی و حرفه‌ای و مهارتی	۱۸۰۲۰۰۵۰۰۰	نظارت بر حسن ارائه آموزش توسط بخش خصوصی به متقاضیان	مرحله	۲۰/۰	۲۶۰	۶۰/۰۰	۲۶۰	۰/۰	۰/۰	۰/۰	۰/۰						
۴۴	آموزش فنی و حرفه‌ای و مهارت آموزی	۱۸۰۲۰۰۰۰۰۰۰	آموزش غیررسمی فنی و حرفه‌ای و مهارتی	۱۸۰۲۰۰۵۰۰۰	اخذ آزمون پایان دوره آموزش‌های مهارتی و صدور گواهینامه مهارت بین المللی	نفر	۳۷۱/۰	۱۵۳۰	۳۵۰/۰۰	۱۵۳۰	۰/۰	۰/۰	۰/۰	۰/۰						
							جمع کل													
							۴۸۶۱۲	۲۲۳۴	۵۳۴۱	۶۳۸۵	۸۲۶۲	۱۰۳۳۰	۳۳۵۵۲	۲۵۸۰	۳۱۳۶	۴۱۲۰	۵۲۳۶	۱۵۰۶۱	۰	۰



بخش ورزش و جوانان

۲-۳- بخش ورزش و جوانان

۲-۳-۱- مقدمه

تربیت بدنی و ورزش به عنوان یک سرگرمی کنشی که نیاز به نیروی فیزیکی و رقابت دارد، تعبیر شده است و فرآیندی است آموزشی-تربیتی که هدف آن بهبود بخشیدن به رشد انسان از طریق فعالیت‌های فیزیکی و جسمانی است. بطور کلی ورزش یک پدیده اجتماعی است که در جامعه وجود دارد و از نظام و مقررات خاصی برخوردار است که براساس آنها برنامه‌های خود را اجرا می‌کند.

رسالت ورزش در جامعه رسیدن به اساسی‌ترین هدف یعنی داشتن انسانی سالم، با نشاط و توانمند است که می‌تواند از طریق فعالیت‌هایی نظیر مسابقات ورزشی، کسب مهارت‌های بدنی و ورزشی، رویدادهای ورزشی و... تحقق یابد. با ادغام سازمان‌های تربیت بدنی و ملی جوانان و ابلاغ قانون تاسیس وزارت ورزش و جوانان از سوی مجلس شورای اسلامی، دریچه‌ای جدید به سوی جهت‌گیری‌های اساسی دولت‌ها گشوده شده است. جوانان به عنوان بخش بزرگ و آینده‌ساز جمعیت کشور، دارای حقوقی هستند که دولت و جامعه مکلف و متعهد به حمایت آنها از طریق تضمین توسعه همه جانبه شرایط اجتماعی، اقتصادی، فیزیکی و روانی می‌باشد.

برنامه‌های برگرفته از سند چشم‌انداز و منشور فرهنگی- تربیتی نسل جوان و قوانین برنامه‌ای ۵ ساله بر توانمندسازی با تقویت رویکردهای مذهبی و تبدیل آنها به افراد الگو و نمونه در جامعه تاکید دارد. در این راستا، استان تهران و شهرستان‌های آن با دارا بودن سهم بالای جمعیتی و بترین اصلی دولت در تحقق آرمان‌ها، اهداف برنامه‌ها و طرح‌های اجرائی در کشور می‌باشد باید زمینه استمرار و توسعه این موفقیت‌ها را بیش از پیش فراهم کند.

بدون شک ایجاد انسجام بین دستگاه‌های اجرایی تربیت بدنی در جامعه یکی از مهمترین استراتژی‌های مدیریتی در زمینه پیشبرد بهتر اهداف اداره کل ورزش و جوانان می‌باشد و از سوی دیگر با توجه به ویژگی‌ها و قابلیت‌های هر شهرستان در زمینه شناسایی و توسعه رشته‌های خاص ورزشی ضروری به نظر می‌رسد.

۲-۳-۲- وضع موجود حوزه ورزش و جوانان در شهرستان پردیس

مساحت فضاهای ورزشی سرپوشیده دولتی و غیر دولتی در شهرستان پردیس برابر با ۵۲۱۴۳ متر مربع و فضاهای روباز در حدود ۹۵ هزار متر مربع می‌باشد بطوریکه مجموعاً ۲.۵ درصد از مجموعه فضاهای سرپوشیده و روباز استان تهران را شامل می‌شود. مقایسه سرانه ورزشی استان و شهرستان نشانگر وضعیت نسبتاً مناسب شهرستان در تامین سرانه فضای ورزشی می‌باشد، بطوریکه این شاخص در استان ۴۸ و در شهرستان معادل ۸۷ متر مربع به ازای هر نفر خواهد بود.

جدول ۲-۸ سرانه فضای ورزشی شهرستان پردیس

شهرستان	رو باز	سرپوشیده	سرانه فضاهای ورزشی روباز و سرپوشیده (سال ۱۳۹۶)*	برآورد وضعیت سال ۱۴۰۰	کسری کل سرانه (متر مربع)	کسری سرانه مربوط به اداره کل ورزش و جوانان (متر مربع)
استان تهران	۰.۳۲	۰.۱۴	۴۶/۰	۸۲/۰	۵۰.۲۶.۲۱۷	۲۰.۱۰.۴۸۷
پردیس	۰.۵۶	۰.۳۱	۸۷/۰	۱	۲۱.۵۵۷	۸.۶۲۳

مأخذ: اداره کل ورزش و جوانان استان تهران

۲-۳-۳- تعیین اهداف کلی بخش ورزش و جوانان در شهرستان پردیس

- نهادینه شدن ورزش و فعالیت‌های بدنی در بین آحاد و اقشار مختلف جامعه (ورزش همگانی)
- توسعه پایدار ورزش قهرمانی
- رشد و ارتقا سرانه فضاهای ورزشی
- ارتقا جایگاه ورزش استان و شهرستان‌ها در سطح کشور، میادین بین المللی، آسیایی، جهانی و المپیک
- توسعه برنامه اوقات فراغت جوانان
- ارتقاء سطح فرهنگ و هویت ملی و دینی جوانان و مطالعات پژوهشی
- اجرای برنامه‌های ازدواج و تحکیم بنیان نهاد خانواده

۲-۳-۴- راهبردهای دستیابی به اهداف کلی ورزش و جوانان

ردیف	راهبردها	سیاست‌ها
۱	توسعه متوازن و متعادل عرصه‌ها و فضاهای ورزشی	<ul style="list-style-type: none"> - بهره‌گیری حداکثری از ظرفیت اماکن ورزشی موجود بویژه اماکن متعلق به سازمان‌های دولتی و نهادهای عمومی - توزیع متوازن امکانات موجود بین اقشار و آحاد جامعه اعم از بانوان و گروه‌های خاص
۲	ارتقا سطح آگاهی‌های آحاد و اقشار جامعه نسبت به فواید مشارکت در برنامه‌های ورزشی	<ul style="list-style-type: none"> - بهره‌گیری از ظرفیت مطلوب رسانه‌های دیداری-شنیداری و فرصت‌های موجود در فضای مجازی مبنی بر توصیف فواید مشارکت در برنامه‌های ورزشی
۳	توسعه بسترهای فرهنگی مشارکت بانوان در برنامه‌های ورزش‌های همگانی	<ul style="list-style-type: none"> - ارتقا سطح دانش و آگاهی خانواده‌ها نسبت به مشارکت دختران در برنامه‌های ورزشی
۴	توسعه نظام کشف، پرورش و ارتقا استعدادها و استعدادها و ورزشی	<ul style="list-style-type: none"> - توسعه متوازن و متناسب با آمایش ورزش قهرمانی، مراکز شناسایی استعدادها و ورزشی
۵	سازماندهی نظام مسابقات ورزشی	<ul style="list-style-type: none"> - توسعه نظام برنامه محوری در طراحی و اجرای مسابقات ورزشی
۶	توسعه نظام ارزیابی عملکرد ورزش قهرمانی	<ul style="list-style-type: none"> - پیاده‌سازی ارزیابی مقطعی و سالیانه ادارات و هیئت‌های ورزشی
۷	توجه به ظرفیت‌های طبیعی و اقلیمی به منظور توسعه فضاهای قابل بهره برداری جهت پرداختن به فعالیت‌های ورزشی	<ul style="list-style-type: none"> - فعال‌سازی خیرین ورزشی ساز - توسعه و گسترش ورزش‌های طبیعی و مورد علاقه مردم
۸	توسعه مشارکت نهادهای عمومی و بخش غیر دولتی در حوزه ورزش قهرمانی و حرفه‌ای	<ul style="list-style-type: none"> - آسان‌سازی مشارکت سرمایه‌گذاران در حوزه ورزش قهرمانی - بهره‌گیری از ظرفیت بخش‌های عمومی و خصوصی در کسب میزبانی و برگزاری مسابقات ورزشی
۹	تقویت ساختارهای هیات‌های ورزشی	<ul style="list-style-type: none"> - تقویت ارکان مدیریتی هیات‌های ورزشی از طریق به کارگیری افراد با دانش و تجربه
۱۰	تقویت و توسعه کیفی شیوه‌های برگزاری رویدادهای ورزشی	<ul style="list-style-type: none"> - کیفی‌سازی شیوه‌های تنظیم برنامه‌های سالیانه هیات‌های ورزشی
۱۱	توانمندسازی جوانان از طریق راهبرد آموزش در	<ul style="list-style-type: none"> - توجه به راهبرد آموزش در مدارس و دانشگاه‌ها جهت توسعه دانش

ردیف	راهبردها	سیاستها
	حوزه مشارکت اجتماعی	مشارکت اجتماعی دانش آموزان و دانشجویان
۱۲	توسعه فرهنگ بهره برداری بهینه و سازنده از اوقات فراغت	— بهره گیری از ظرفیت‌های رسانه‌ای و فضای مجازی برای معرفی اثرات، کارکردها و مزایای غنی‌سازی اوقات فراغت
۱۳	تقویت باورهای ملی، مذهبی و قومی جوانان	— بهره گیری از ظرفیت مراکز تولید محصولات و انتشارات ملی، مذهبی
۱۴	توسعه فرهنگ ایثار و شهادت	— نهادینه‌سازی فرهنگ تقدیر و تجلیل نسل جوان از شهدا و ایثارگران
۱۵	توسعه فرهنگ قرآنی و ترویج نماز	— گزینش راهکارهای گسترش پیوند جوانان با مفاهیم قرآنی و نماز
۱۶	تقویت پاسداشت مناسبت‌های ملی و مذهبی	— آشنا نمودن نسل جوان با رهیافت‌های انقلاب اسلامی — برجسته‌سازی جایگاه و کارکردهای مناسبت‌های ملی و مذهبی در ارتقا فرهنگ و هویت ملی و مذهبی
۱۷	ارتقا سطح کمی و کیفی محتویات تولیدی ملی و مذهبی (تولید محتوا)	— توجه به بهره گیری از الگوهای ملی و مذهبی در تولید محتویات
۱۸	توسعه دانش تخصصی جوانان در حوزه ازدواج و خانواده	— بهره گیری از ظرفیت‌های آموزشی و علمی جهت ارتقا اطلاعات عمومی و تخصصی زوجین قبل، حین و پس از ازدواج (توانمندسازی جوانان)
۱۹	توسعه فرهنگ ازدواج به هنگام، آسان و پایدار	— بهره گیری از آموزه‌های ملی و به ویژه مذهبی در امر توسعه ازدواج پایدار و تحکیم خانواده
۲۰	تقویت و تعالی نهاد خانواده	— تقویت باورهای دینی و اعتقادی — تقویت مسئولیت پذیری اجتماعی جوانان

۲-۳-۵- اهداف کمی و منابع مالی مورد نیاز اداره کل ورزش و جوانان استان تهران در شهرستان پردیس طی سال‌های برنامه ششم توسعه

ردیف	فصل	کد فصل	برنامه	کد برنامه	هدف / عملیات	حجم کل عملیات		اعتبارات ملی		اعتبارات استانی		منابع مالی داخلی
						درصد (نسبت به سال قبل)	واحد اندازه گیری	جمع اعتبارات ملی مورد نیاز	جمع اعتبارات استانی مورد نیاز	درآمد اختصاصی	ظرفیت خیرین ماده ۱۰ و ۱۸ قانون الحاق ۲	
۱	ورزش و تفریحات	۱۷۰۲۰۰۰۰۰۰۰	برنامه گسترش ورزش همگانی	۱۷۰۲۰۰۴۰۰۰	کسب عناوین انفرادی در مسابقات قهرمانی کشور	۱۰/۰	درصد (نسبت به سال قبل)	۱۳۹۶	جمع اعتبارات ملی مورد نیاز	۱۳۹۶	درآمد اختصاصی	منابع مالی داخلی
						۱۰/۰	۱۳۹۷	۱۳۹۷	۱۳۹۷	۱۳۹۷		
						۱۰/۰	۱۳۹۸	۱۳۹۸	۱۳۹۸	۱۳۹۸		
						۱۰/۰	۱۳۹۹	۱۳۹۹	۱۳۹۹	۱۳۹۹		
						۵۰/۰	حجم کل عملیات	۱۴۰۰	جمع اعتبارات ملی مورد نیاز	۱۴۰۰	ظرفیت خیرین بین ماده ۱۰ و ۱۸ قانون الحاق ۲	
						۳۱۰/۵	جمع منابع مورد نیاز	۱۳۹۶	جمع اعتبارات استانی مورد نیاز	۱۳۹۶	تسهیلات بانکی	
						۰/۰	۱۳۹۷	۱۳۹۷	۱۳۹۷	۱۳۹۷	خرید خدمت بخش خصوصی	
						۰/۰	۱۳۹۸	۱۳۹۸	۱۳۹۸	۱۳۹۸	سرمایه گذاری بخش غیر دولتی	
						۰/۰	۱۳۹۹	۱۳۹۹	۱۳۹۹	۱۳۹۹	ارزش افزوده	
						۰/۰	۱۴۰۰	۱۴۰۰	۱۴۰۰	۱۴۰۰	جمع منابع داخلی مورد نیاز	
۲	ورزش و تفریحات	۱۷۰۲۰۰۰۰۰۰۰	برنامه گسترش ورزش همگانی	۱۷۰۲۰۰۴۰۰۰	اجرای طرح جاده تندرستی در مجموعه‌های ورزشی و پارک‌ها با کمک شهرداری‌ها	۱۵/۰	درصد (نسبت به سال قبل)	۱۳۹۶	جمع اعتبارات ملی مورد نیاز	۱۳۹۶	درآمد اختصاصی	منابع مالی داخلی
						۱۵/۰	۱۳۹۷	۱۳۹۷	۱۳۹۷	۱۳۹۷		
						۱۵/۰	۱۳۹۸	۱۳۹۸	۱۳۹۸	۱۳۹۸		
						۱۵/۰	۱۳۹۹	۱۳۹۹	۱۳۹۹	۱۳۹۹		
						۷۵/۰	حجم کل عملیات	۱۴۰۰	جمع اعتبارات ملی مورد نیاز	۱۴۰۰	ظرفیت خیرین بین ماده ۱۰ و ۱۸ قانون الحاق ۲	
						۵۵۲/۶	جمع منابع مورد نیاز	۱۳۹۶	جمع اعتبارات استانی مورد نیاز	۱۳۹۶	تسهیلات بانکی	
						۰/۰	۱۳۹۷	۱۳۹۷	۱۳۹۷	۱۳۹۷	خرید خدمت بخش خصوصی	
						۰/۰	۱۳۹۸	۱۳۹۸	۱۳۹۸	۱۳۹۸	سرمایه گذاری بخش غیر دولتی	
						۰/۰	۱۳۹۹	۱۳۹۹	۱۳۹۹	۱۳۹۹	ارزش افزوده	
						۰/۰	۱۴۰۰	۱۴۰۰	۱۴۰۰	۱۴۰۰	جمع منابع داخلی مورد نیاز	
۳	ورزش و تفریحات	۱۷۰۲۰۰۰۰۰۰۰	برنامه گسترش ورزش همگانی	۱۷۰۲۰۰۴۰۰۰	پرورش مربیان ویژه ایستگاه‌های ورزش همگانی	۱۵/۰	درصد (نسبت به سال قبل)	۱۳۹۶	جمع اعتبارات ملی مورد نیاز	۱۳۹۶	درآمد اختصاصی	منابع مالی داخلی
						۱۵/۰	۱۳۹۷	۱۳۹۷	۱۳۹۷	۱۳۹۷		
						۱۵/۰	۱۳۹۸	۱۳۹۸	۱۳۹۸	۱۳۹۸		
						۱۵/۰	۱۳۹۹	۱۳۹۹	۱۳۹۹	۱۳۹۹		
						۷۵/۰	حجم کل عملیات	۱۴۰۰	جمع اعتبارات ملی مورد نیاز	۱۴۰۰	ظرفیت خیرین بین ماده ۱۰ و ۱۸ قانون الحاق ۲	
						۱۰۵/۳	جمع منابع مورد نیاز	۱۳۹۶	جمع اعتبارات استانی مورد نیاز	۱۳۹۶	تسهیلات بانکی	
						۰/۰	۱۳۹۷	۱۳۹۷	۱۳۹۷	۱۳۹۷	خرید خدمت بخش خصوصی	
						۰/۰	۱۳۹۸	۱۳۹۸	۱۳۹۸	۱۳۹۸	سرمایه گذاری بخش غیر دولتی	
						۰/۰	۱۳۹۹	۱۳۹۹	۱۳۹۹	۱۳۹۹	ارزش افزوده	
						۰/۰	۱۴۰۰	۱۴۰۰	۱۴۰۰	۱۴۰۰	جمع منابع داخلی مورد نیاز	

ردیف	فصل	فصل	فصل
۴	ورزش و تفریحات	ورزش و تفریحات	ورزش و تفریحات
	کد فصل	کد فصل	کد فصل
	۱۷۰۲۰۰۰۰۰۰۰	۱۷۰۲۰۰۰۰۰۰۰	۱۷۰۲۰۰۰۰۰۰۰
	برنامه همگانی	برنامه همگانی	برنامه همگانی
	کد برنامه	کد برنامه	کد برنامه
	۱۷۰۲۰۰۰۴۰۰۰	۱۷۰۲۰۰۰۴۰۰۰	۱۷۰۲۰۰۰۴۰۰۰
	جراي طرح تهيه و تدوين شناسنامه ايستگاه‌هاي ورزش همگاني	استانداردسازي دستگاه‌هاي ورزشي پارک‌ها	توزيع وسايل و پوشاک ورزشي بين آحاد جامعه به صورت نظام مند در برنامه‌هاي صبحگاهي و عصرگاهي (در قالب برنامه‌هاي رقابتي)
	هدف/عمليات	هدف/عمليات	هدف/عمليات
	واحد اندازه گيري	تعداد پارک	تعداد
	۱۳۹۶	۲	۲۶۰
	۱۳۹۷	۲/۰	۳۸۲
	۱۳۹۸	۲/۰	۵۲۰
	۱۳۹۹	۲/۰	۶۵۰
	۱۴۰۰	۲/۰	۷۸۳
	حجم کل عمليات	۱۰	۲,۵۹۵
	جمع منابع مورد نياز	۱۵۵/۳	۲,۱۵۷/۷
	۱۳۹۶	۰/۰	۰/۰
	۱۳۹۷	۰/۰	۰/۰
	۱۳۹۸	۰/۰	۰/۰
	۱۳۹۹	۰/۰	۰/۰
	۱۴۰۰	۰/۰	۰/۰
	جمع اعتبارات ملي	۰/۰	۰/۰
	۱۳۹۶	۱۰/۰	۳۰۰/۰
	۱۳۹۷	۱۰/۵	۳۱۵/۰
	۱۳۹۸	۱۱/۰	۳۳۰/۸
	۱۳۹۹	۱۱/۶	۳۴۷/۳
	۱۴۰۰	۱۲/۲	۳۶۴/۷
	جمع اعتبارات استاني مورد نياز	۵۵/۳	۱,۶۵۷/۷
	درآمد اختصاصي	۱۰۰/۰	۵۰۰/۰
	ظرفيت خيبرين ماده ۱۰ و ۱۸ قانون الحاق ۲	۰/۰	۰/۰
	تسهيلات بانكي	۰/۰	۰/۰
	خرید خدمت بخش خصوصي	۰/۰	۰/۰
	سرمایه گذاري بخش غير دولتي	۰/۰	۰/۰
	ارزش افزوده	۰/۰	۰/۰
	۱۳۹۶	۰/۰	۰/۰
	۱۳۹۷	۰/۰	۰/۰
	۱۳۹۸	۰/۰	۰/۰
	۱۳۹۹	۰/۰	۰/۰
	۱۴۰۰	۰/۰	۰/۰
	جمع منابع داخلي مورد نياز	۰/۰	۰/۰

ردیف	فصل	فصل	فصل
۷	ورزش و تفریحات	ورزش و تفریحات	ورزش و تفریحات
	کد فصل	کد فصل	کد فصل
	۱۷۰۲۰۰۰۰۰۰۰	۱۷۰۲۰۰۰۰۰۰۰	۱۷۰۲۰۰۰۰۰۰۰
	برنامه گسترش ورزش بانوان	برنامه گسترش ورزش همگانی	برنامه گسترش ورزش همگانی
	کد برنامه	کد برنامه	کد برنامه
	۱۷۰۲۰۰۱۰۰۰	۱۷۰۲۰۰۴۰۰۰	۱۷۰۲۰۰۴۰۰۰
	هدف/ عملیات	هدف/ عملیات	هدف/ عملیات
	اختصاص پارک ویژه ورزش بانوان	برگزاری جشنواره، همایش‌های ورزشی ویژه گروه‌های خاص (سالمندان، بانوان، بیماران خاص، خانواده‌ها و...)	برگزاری جشنواره، همایش‌های پیاده روی، دوچرخه سواری، کوهنوردی، اسکیت و... در مناسبت‌های مختلف
	واحد اندازه گیری	تعداد جشنواره، همایش	تعداد جشنواره، همایش
	۱۳۹۶	۱	۱۳
	۱۳۹۷	۱	۱۴
	۱۳۹۸	۱	۱۶
	۱۳۹۹	۲	۱۷
	۱۴۰۰	۱	۱۸
	حجم کل عملیات	۶	۷۸
	جمع منابع مورد نیاز	۷۱۸/۳	۳۰۶۸۸/۷
	۱۳۹۶	۰/۰	۰/۰
	۱۳۹۷	۰/۰	۰/۰
	۱۳۹۸	۰/۰	۰/۰
	۱۳۹۹	۰/۰	۰/۰
	۱۴۰۰	۰/۰	۰/۰
	جمع اعتبارات ملی مورد نیاز	۰/۰	۰/۰
	۱۳۹۶	۱۳۰/۰	۲۶۰/۰
	۱۳۹۷	۱۳۶/۵	۲۷۳/۰
	۱۳۹۸	۱۴۳/۳	۲۸۶/۷
	۱۳۹۹	۱۵۰/۵	۳۰۱/۰
	۱۴۰۰	۱۵۸/۰	۳۱۶/۰
	جمع اعتبارات استانی مورد نیاز	۷۱۸/۳	۱,۴۳۶/۷
	درآمد اختصاصی	۰/۰	۲۰,۰۰۰/۰
	ظرفیت خیرین ماده ۱۰ و ۱۸ قانون الحاق ۲	۰/۰	۰/۰
	تسهیلات بانکی	۰/۰	۰/۰
	خرید خدمات بخش خصوصی	۰/۰	۰/۰
	سرمایه گذاری بخش غیر دولتی	۰/۰	۰/۰
	ارزش افزوده	۰/۰	۲۵۲/۰
	۱۳۹۶	۰/۰	۰/۰
	۱۳۹۷	۰/۰	۰/۰
	۱۳۹۸	۰/۰	۰/۰
	۱۳۹۹	۰/۰	۰/۰
	۱۴۰۰	۰/۰	۰/۰
	جمع منابع داخلی مورد نیاز	۰/۰	۰/۰

ردیف	فصل	کد فصل	برنامه	کد برنامه	هدف/ عملیات	حجم کل عملیات	اعتبارات ملی	اعتبارات استانی	منابع مالی داخلی
۱۰	ورزش و تفریحات	۱۷۰۲۰۰۰۰۰۰۰	برنامه گسترش ورزش همگانی	۱۷۰۲۰۰۴۰۰۰	برگزاری جشنواره، همایش‌های بازی‌های بومی محلی (جشنواره اقوام، غذاهای سنتی و محلی، تولیدات و محصولات روستایی و...)	۱	۰/۰	۰/۰	جمع منابع داخلی مورد نیاز
					تعداد جشنواره، همایش	۱	۰/۰	۰/۰	۱۳۹۶
						۱	۰/۰	۰/۰	۱۳۹۷
						۱	۰/۰	۰/۰	۱۳۹۸
						۱	۰/۰	۰/۰	۱۳۹۹
						۲	۰/۰	۰/۰	۱۴۰۰
					حجم کل عملیات	۶	۰/۰	۰/۰	جمع کل عملیات
					جمع منابع مورد نیاز	۲,۸۰۴/۶	۰/۰	۰/۰	جمع اعتبارات استانی مورد نیاز
							۰/۰	۰/۰	۱۳۹۶
							۰/۰	۰/۰	۱۳۹۷
							۰/۰	۰/۰	۱۳۹۸
							۰/۰	۰/۰	۱۳۹۹
							۰/۰	۰/۰	۱۴۰۰
					جمع اعتبارات ملی مورد نیاز	۰/۰	۰/۰	۰/۰	جمع اعتبارات استانی مورد نیاز
							۰/۰	۰/۰	۱۳۹۶
							۰/۰	۰/۰	۱۳۹۷
							۰/۰	۰/۰	۱۳۹۸
							۰/۰	۰/۰	۱۳۹۹
							۰/۰	۰/۰	۱۴۰۰
					جمع اعتبارات استانی مورد نیاز	۵۵۲/۶	۰/۰	۰/۰	جمع اعتبارات استانی مورد نیاز
					درآمد اختصاصی	۲,۰۰۰/۰	۰/۰	۰/۰	درآمد اختصاصی
					ظرفیت خیرین ماده ۱۰ و ۱۸ قانون الحاق ۲	۰/۰	۰/۰	۰/۰	ظرفیت خیرین ماده ۱۰ و ۱۸ قانون الحاق ۲
					تسهیلات بانکی	۰/۰	۰/۰	۰/۰	تسهیلات بانکی
					خرید خدمات بخش خصوصی	۰/۰	۰/۰	۰/۰	خرید خدمات بخش خصوصی
					سرمایه گذاری بخش غیر دولتی	۰/۰	۰/۰	۰/۰	سرمایه گذاری بخش غیر دولتی
					ارزش افزوده	۲۵۲/۰	۰/۰	۰/۰	ارزش افزوده
							۰/۰	۰/۰	۱۳۹۶
							۰/۰	۰/۰	۱۳۹۷
							۰/۰	۰/۰	۱۳۹۸
							۰/۰	۰/۰	۱۳۹۹
							۰/۰	۰/۰	۱۴۰۰
					جمع منابع داخلی مورد نیاز	۰/۰	۰/۰	۰/۰	جمع منابع داخلی مورد نیاز
۱۱	ورزش و تفریحات	۱۷۰۲۰۰۰۰۰۰۰	برنامه گسترش ورزش همگانی	۱۷۰۲۰۰۴۰۰۰	تاسیس خانه ورزش روستایی	۳	۰/۰	۰/۰	جمع منابع داخلی مورد نیاز
					تعداد	۳	۰/۰	۰/۰	۱۳۹۶
							۰/۰	۰/۰	۱۳۹۷
							۰/۰	۰/۰	۱۳۹۸
							۰/۰	۰/۰	۱۳۹۹
							۰/۰	۰/۰	۱۴۰۰
					تعداد	۱۶	۰/۰	۰/۰	جمع کل عملیات
					جمع منابع مورد نیاز	۱,۶۵۷/۷	۰/۰	۰/۰	جمع اعتبارات استانی مورد نیاز
							۰/۰	۰/۰	۱۳۹۶
							۰/۰	۰/۰	۱۳۹۷
							۰/۰	۰/۰	۱۳۹۸
							۰/۰	۰/۰	۱۳۹۹
							۰/۰	۰/۰	۱۴۰۰
					جمع اعتبارات ملی مورد نیاز	۰/۰	۰/۰	۰/۰	جمع اعتبارات استانی مورد نیاز
							۰/۰	۰/۰	۱۳۹۶
							۰/۰	۰/۰	۱۳۹۷
							۰/۰	۰/۰	۱۳۹۸
							۰/۰	۰/۰	۱۳۹۹
							۰/۰	۰/۰	۱۴۰۰
					جمع اعتبارات استانی مورد نیاز	۱,۶۵۷/۷	۰/۰	۰/۰	جمع اعتبارات استانی مورد نیاز
					درآمدهای اختصاصی	۱,۱۰۵/۱	۰/۰	۰/۰	درآمدهای اختصاصی
					ظرفیت خیرین ماده ۱۰ و ۱۸ قانون الحاق ۲	۰/۰	۰/۰	۰/۰	ظرفیت خیرین ماده ۱۰ و ۱۸ قانون الحاق ۲
					تسهیلات بانکی	۰/۰	۰/۰	۰/۰	تسهیلات بانکی
					خرید خدمات بخش خصوصی	۰/۰	۰/۰	۰/۰	خرید خدمات بخش خصوصی
					سرمایه گذاری بخش غیر دولتی	۰/۰	۰/۰	۰/۰	سرمایه گذاری بخش غیر دولتی
					ارزش افزوده	۲۴۴/۱	۰/۰	۰/۰	ارزش افزوده
							۰/۰	۰/۰	۱۳۹۶
							۰/۰	۰/۰	۱۳۹۷
							۰/۰	۰/۰	۱۳۹۸
							۰/۰	۰/۰	۱۳۹۹
							۰/۰	۰/۰	۱۴۰۰
					جمع منابع داخلی مورد نیاز	۰/۰	۰/۰	۰/۰	جمع منابع داخلی مورد نیاز
							۰/۰	۰/۰	۱۳۹۶
							۰/۰	۰/۰	۱۳۹۷
							۰/۰	۰/۰	۱۳۹۸
							۰/۰	۰/۰	۱۳۹۹
							۰/۰	۰/۰	۱۴۰۰
					جمع اعتبارات ملی مورد نیاز	۰/۰	۰/۰	۰/۰	جمع اعتبارات استانی مورد نیاز
							۰/۰	۰/۰	۱۳۹۶
							۰/۰	۰/۰	۱۳۹۷
							۰/۰	۰/۰	۱۳۹۸
							۰/۰	۰/۰	۱۳۹۹
							۰/۰	۰/۰	۱۴۰۰
					جمع اعتبارات استانی مورد نیاز	۱,۱۰۵/۱	۰/۰	۰/۰	جمع اعتبارات استانی مورد نیاز
					درآمدهای اختصاصی	۱,۱۰۵/۱	۰/۰	۰/۰	درآمدهای اختصاصی
					ظرفیت خیرین ماده ۱۰ و ۱۸ قانون الحاق ۲	۰/۰	۰/۰	۰/۰	ظرفیت خیرین ماده ۱۰ و ۱۸ قانون الحاق ۲
					تسهیلات بانکی	۰/۰	۰/۰	۰/۰	تسهیلات بانکی
					خرید خدمات بخش خصوصی	۰/۰	۰/۰	۰/۰	خرید خدمات بخش خصوصی
					سرمایه گذاری بخش غیر دولتی	۰/۰	۰/۰	۰/۰	سرمایه گذاری بخش غیر دولتی
					ارزش افزوده	۲۴۴/۱	۰/۰	۰/۰	ارزش افزوده
							۰/۰	۰/۰	۱۳۹۶
							۰/۰	۰/۰	۱۳۹۷
							۰/۰	۰/۰	۱۳۹۸
							۰/۰	۰/۰	۱۳۹۹
							۰/۰	۰/۰	۱۴۰۰
					جمع منابع داخلی مورد نیاز	۰/۰	۰/۰	۰/۰	جمع منابع داخلی مورد نیاز

ردیف	فصل	فصل	فصل	فصل
۱۳	ورزش و تفریحات	ورزش و تفریحات	ورزش و تفریحات	ورزش و تفریحات
	کد فصل	کد فصل	کد فصل	کد فصل
	۱۷۰۲۰۰۰۰۰۰۰	۱۷۰۲۰۰۰۰۰۰۰	۱۷۰۲۰۰۰۰۰۰۰	۱۷۰۲۰۰۰۰۰۰۰
	برنامه گسترش ورزش همگانی	برنامه گسترش ورزش همگانی	برنامه گسترش ورزش همگانی	برنامه گسترش ورزش همگانی
	کد برنامه	کد برنامه	کد برنامه	کد برنامه
	۱۷۰۲۰۴۰۰۰	۱۷۰۲۰۴۰۰۰	۱۷۰۲۰۴۰۰۰	۱۷۰۲۰۴۰۰۰
	برگزاری مسابقات روستایی و بازی‌های بومی محلی	برگزاری مسابقات کارکنان به مناسبت هفته دولت (دوره)	تشکیل جلسات شورای ورزش شهرستان	تجدیل از دستگاهها، نهادهای عمومی و بخش‌های غیردولتی فعال در توسعه ورزش همگانی
	تعداد رشته ورزشی	دوره مسابقه	تعداد جلسه	تعداد برنامه
	۸	۱	۴	۱
	۱۳۹۶	۱۳۹۷	۱۳۹۸	۱۳۹۹
	۱۱	۱	۴	۱
	۱۳۹۸	۱۳۹۹	۱۴۰۰	۱۴۰۰
	۱۳	۱	۴	۱
	۱۵	۱	۴	۱
	۱۸	۱	۴	۱
	۶۵	۵	۲۰	۵
	حجم کل عملیات	حجم کل عملیات	حجم کل عملیات	حجم کل عملیات
	۱,۴۱,۰۶	۲۶۵/۸	۵/۵	۲۷۶/۳
	جمع منابع مورد نیاز	جمع منابع مورد نیاز	جمع منابع مورد نیاز	جمع منابع مورد نیاز
	۱۳۹۶	۱۳۹۶	۱۳۹۶	۱۳۹۶
	۰/۰	۰/۰	۰/۰	۰/۰
	۱۳۹۷	۱۳۹۷	۱۳۹۷	۱۳۹۷
	۰/۰	۰/۰	۰/۰	۰/۰
	۱۳۹۸	۱۳۹۸	۱۳۹۸	۱۳۹۸
	۰/۰	۰/۰	۰/۰	۰/۰
	۱۳۹۹	۱۳۹۹	۱۳۹۹	۱۳۹۹
	۰/۰	۰/۰	۰/۰	۰/۰
	۱۴۰۰	۱۴۰۰	۱۴۰۰	۱۴۰۰
	۰/۰	۰/۰	۰/۰	۰/۰
	جمع اعتبارات ملی	جمع اعتبارات ملی	جمع اعتبارات ملی	جمع اعتبارات ملی
	۱۳۹۶	۱۳۹۶	۱۳۹۶	۱۳۹۶
	۱۰۰/۰	۳۰/۰	۱/۰	۵۰/۰
	۱۳۹۷	۱۳۹۷	۱۳۹۷	۱۳۹۷
	۱۰۵/۰	۳۱/۵	۱/۱	۵۲/۵
	۱۳۹۸	۱۳۹۸	۱۳۹۸	۱۳۹۸
	۱۱۰/۳	۳۳/۱	۱/۱	۵۵/۱
	۱۳۹۹	۱۳۹۹	۱۳۹۹	۱۳۹۹
	۱۱۵/۸	۳۴/۷	۱/۲	۵۷/۹
	۱۴۰۰	۱۴۰۰	۱۴۰۰	۱۴۰۰
	۱۲۱/۶	۳۶/۵	۱/۲	۶۰/۸
	جمع اعتبارات استانی مورد نیاز	جمع اعتبارات استانی مورد نیاز	جمع اعتبارات استانی مورد نیاز	جمع اعتبارات استانی مورد نیاز
	۵۵۲/۶	۱۶۵/۸	۵/۵	۲۷۶/۳
	درآمد اختصاصی	درآمد اختصاصی	درآمد اختصاصی	درآمد اختصاصی
	۸۵/۸/۰	۱۰۰/۰	۰/۰	۰/۰
	ظرفیت خیرین ماده ۱۰ و ۱۸ قانون الحاق ۲	ظرفیت خیرین ماده ۱۰ و ۱۸ قانون الحاق ۲	ظرفیت خیرین ماده ۱۰ و ۱۸ قانون الحاق ۲	ظرفیت خیرین ماده ۱۰ و ۱۸ قانون الحاق ۲
	۰/۰	۰/۰	۰/۰	۰/۰
	تسهیلات بانکی	تسهیلات بانکی	تسهیلات بانکی	تسهیلات بانکی
	۰/۰	۰/۰	۰/۰	۰/۰
	خرید خدمت بخش خصوصی	خرید خدمت بخش خصوصی	خرید خدمت بخش خصوصی	خرید خدمت بخش خصوصی
	۰/۰	۰/۰	۰/۰	۰/۰
	سرمایه گذاری بخش غیر دولتی	سرمایه گذاری بخش غیر دولتی	سرمایه گذاری بخش غیر دولتی	سرمایه گذاری بخش غیر دولتی
	۰/۰	۰/۰	۰/۰	۰/۰
	ارزش افزوده	ارزش افزوده	ارزش افزوده	ارزش افزوده
	۱۳۹۶	۱۳۹۶	۱۳۹۶	۱۳۹۶
	۰/۰	۰/۰	۰/۰	۰/۰
	۱۳۹۷	۱۳۹۷	۱۳۹۷	۱۳۹۷
	۰/۰	۰/۰	۰/۰	۰/۰
	۱۳۹۸	۱۳۹۸	۱۳۹۸	۱۳۹۸
	۰/۰	۰/۰	۰/۰	۰/۰
	۱۳۹۹	۱۳۹۹	۱۳۹۹	۱۳۹۹
	۰/۰	۰/۰	۰/۰	۰/۰
	۱۴۰۰	۱۴۰۰	۱۴۰۰	۱۴۰۰
	۰/۰	۰/۰	۰/۰	۰/۰
	جمع منابع داخلی مورد نیاز	جمع منابع داخلی مورد نیاز	جمع منابع داخلی مورد نیاز	جمع منابع داخلی مورد نیاز
	۰/۰	۰/۰	۰/۰	۰/۰

ردیف	فصل	فصل	فصل	فصل
۱۷	ورزش و تفریحات	ورزش و تفریحات	ورزش و تفریحات	ورزش و تفریحات
	کد فصل	کد فصل	کد فصل	کد فصل
	۱۷۰۲۰۰۰۰۰۰	۱۷۰۲۰۰۰۰۰۰	۱۷۰۲۰۰۰۰۰۰	۱۷۰۲۰۰۰۰۰۰
	برنامه همگانی	برنامه همگانی	برنامه همگانی	برنامه همگانی
	کد برنامه	کد برنامه	کد برنامه	کد برنامه
	۱۷۰۲۰۰۴۰۰۰	۱۷۰۲۰۰۴۰۰۰	۱۷۰۲۰۰۴۰۰۰	۱۷۰۲۰۰۴۰۰۰
	تشکیل و تقویت کمیته ورزش همگانی هیئت‌های ورزشی شهرستان	سطح بندی هیئت‌های ورزشی و رشته‌های ورزشی شهرستان‌ها (غیر فعال، نیمه فعال، فعال)	ایجاد پایگاه ورزش قهرمانی (مرکز سنجش و اندازه گیری قوای جسمانی)	ایجاد کانون‌های ورزش قهرمانی (برحسب رشته)
	درصد(نسبت به سال قبل)	درصد(نسبت به سال قبل)	تعداد پایه‌گاه	تعداد کلون
۱۳۹۶	۲۰/۰	۲۰/۰	۰	۱
۱۳۹۷	۲۰/۰	۲۰/۰	۰	۱
۱۳۹۸	۳۰/۰	۳۰/۰	۰	۱
۱۳۹۹	۳۰/۰	۳۰/۰	۱	۱
۱۴۰۰	۴۰/۰	۴۰/۰	۰	۱
	حجم کل عملیات	۱۴۰/۰	۱	۵
	جمع منابع مورد نیاز	۳۳۱۸/۱	۱,۴۰۵/۰	۴,۰۹۱/۷
۱۳۹۶	۲۱۰/۰	۰/۰	۰/۰	۱۵۰/۰
۱۳۹۷	۲۳۰/۵	۰/۰	۰/۰	۱۵۷/۵
۱۳۹۸	۲۳۱/۵	۰/۰	۰/۰	۱۶۵/۴
۱۳۹۹	۲۴۲/۱	۰/۰	۰/۰	۱۷۳/۶
۱۴۰۰	۲۵۵/۳	۰/۰	۰/۰	۱۸۲/۳
	جمع اعتبارات ملی مورد نیاز	۱,۱۶۰/۴	۰/۰	۸۲۸/۸
۱۳۹۶	۳۰۰/۰	۵۰/۰	۰/۰	۵۰۰/۰
۱۳۹۷	۳۱۵/۰	۵۲/۵	۰/۰	۵۲۵/۰
۱۳۹۸	۳۳۰/۸	۵۵/۱	۰/۰	۵۵۱/۳
۱۳۹۹	۳۴۷/۳	۵۷/۹	۹۰۵/۰	۵۷۸/۸
۱۴۰۰	۳۶۴/۷	۶۰/۸	۰/۰	۶۰۷/۸
	جمع اعتبارات استانی مورد نیاز	۱,۶۵۷/۷	۹۰۵/۰	۲,۷۶۲/۸
	درآمد اختصاصی	۵۰۰/۰	۵۰۰/۰	۵۰۰/۰
	ظرفیت خیرین ماده ۱۰ و ۱۸ قانون الحاق ۲	۰/۰	۰/۰	۰/۰
	تسهیلات بانکی	۰/۰	۰/۰	۰/۰
	خرید خدمت بخش خصوصی	۰/۰	۰/۰	۰/۰
	سرمایه گذاری بخش غیر دولتی	۰/۰	۰/۰	۰/۰
	ارزش افزوده	۰/۰	۰/۰	۰/۰
۱۳۹۶	۰/۰	۰/۰	۰/۰	۰/۰
۱۳۹۷	۰/۰	۰/۰	۰/۰	۰/۰
۱۳۹۸	۰/۰	۰/۰	۰/۰	۰/۰
۱۳۹۹	۰/۰	۰/۰	۰/۰	۰/۰
۱۴۰۰	۰/۰	۰/۰	۰/۰	۰/۰
	جمع منابع داخلی مورد نیاز	۰/۰	۰/۰	۰/۰

ردیف	فصل	فصل	فصل	فصل
۲۱	ورزش و تفریحات	ورزش و تفریحات	ورزش و تفریحات	ورزش و تفریحات
۲۲	ورزش و تفریحات	ورزش و تفریحات	ورزش و تفریحات	ورزش و تفریحات
۲۳	ورزش و تفریحات	ورزش و تفریحات	ورزش و تفریحات	ورزش و تفریحات
۲۴	ورزش و تفریحات	ورزش و تفریحات	ورزش و تفریحات	ورزش و تفریحات
۲۵	ورزش و تفریحات	ورزش و تفریحات	ورزش و تفریحات	ورزش و تفریحات
	کد فصل	کد فصل	کد فصل	کد فصل
	برنامه	برنامه	برنامه	برنامه
	کد برنامه	کد برنامه	کد برنامه	کد برنامه
	هدف/ عملیات	هدف/ عملیات	هدف/ عملیات	هدف/ عملیات
	واحد اندازه گیری	واحد اندازه گیری	واحد اندازه گیری	واحد اندازه گیری
	۱۳۹۶	۱۳۹۶	۱۳۹۶	۱۳۹۶
	۱۳۹۷	۱۳۹۷	۱۳۹۷	۱۳۹۷
	۱۳۹۸	۱۳۹۸	۱۳۹۸	۱۳۹۸
	۱۳۹۹	۱۳۹۹	۱۳۹۹	۱۳۹۹
	۱۴۰۰	۱۴۰۰	۱۴۰۰	۱۴۰۰
	حجم کل عملیات	حجم کل عملیات	حجم کل عملیات	حجم کل عملیات
	جمع منابع مورد نیاز	جمع منابع مورد نیاز	جمع منابع مورد نیاز	جمع منابع مورد نیاز
	۱۳۹۶	۱۳۹۶	۱۳۹۶	۱۳۹۶
	۱۳۹۷	۱۳۹۷	۱۳۹۷	۱۳۹۷
	۱۳۹۸	۱۳۹۸	۱۳۹۸	۱۳۹۸
	۱۳۹۹	۱۳۹۹	۱۳۹۹	۱۳۹۹
	۱۴۰۰	۱۴۰۰	۱۴۰۰	۱۴۰۰
	جمع اعتبارات ملی	جمع اعتبارات ملی	جمع اعتبارات ملی	جمع اعتبارات ملی
	۱۳۹۶	۱۳۹۶	۱۳۹۶	۱۳۹۶
	۱۳۹۷	۱۳۹۷	۱۳۹۷	۱۳۹۷
	۱۳۹۸	۱۳۹۸	۱۳۹۸	۱۳۹۸
	۱۳۹۹	۱۳۹۹	۱۳۹۹	۱۳۹۹
	۱۴۰۰	۱۴۰۰	۱۴۰۰	۱۴۰۰
	جمع اعتبارات استانی	جمع اعتبارات استانی	جمع اعتبارات استانی	جمع اعتبارات استانی
	۱۳۹۶	۱۳۹۶	۱۳۹۶	۱۳۹۶
	۱۳۹۷	۱۳۹۷	۱۳۹۷	۱۳۹۷
	۱۳۹۸	۱۳۹۸	۱۳۹۸	۱۳۹۸
	۱۳۹۹	۱۳۹۹	۱۳۹۹	۱۳۹۹
	۱۴۰۰	۱۴۰۰	۱۴۰۰	۱۴۰۰
	درآمد اختصاصی	درآمد اختصاصی	درآمد اختصاصی	درآمد اختصاصی
	ظرفیت خیرین ماده ۱۰ و ۱۸ قانون الحاق ۲	ظرفیت خیرین ماده ۱۰ و ۱۸ قانون الحاق ۲	ظرفیت خیرین ماده ۱۰ و ۱۸ قانون الحاق ۲	ظرفیت خیرین ماده ۱۰ و ۱۸ قانون الحاق ۲
	تسهیلات بانکی	تسهیلات بانکی	تسهیلات بانکی	تسهیلات بانکی
	خرید خدمت بخش خصوصی	خرید خدمت بخش خصوصی	خرید خدمت بخش خصوصی	خرید خدمت بخش خصوصی
	سرمایه گذاری بخش غیر دولتی	سرمایه گذاری بخش غیر دولتی	سرمایه گذاری بخش غیر دولتی	سرمایه گذاری بخش غیر دولتی
	ارزش افزوده	ارزش افزوده	ارزش افزوده	ارزش افزوده
	۱۳۹۶	۱۳۹۶	۱۳۹۶	۱۳۹۶
	۱۳۹۷	۱۳۹۷	۱۳۹۷	۱۳۹۷
	۱۳۹۸	۱۳۹۸	۱۳۹۸	۱۳۹۸
	۱۳۹۹	۱۳۹۹	۱۳۹۹	۱۳۹۹
	۱۴۰۰	۱۴۰۰	۱۴۰۰	۱۴۰۰
	جمع منابع داخلی مورد نیاز	جمع منابع داخلی مورد نیاز	جمع منابع داخلی مورد نیاز	جمع منابع داخلی مورد نیاز
	۰/۰	۰/۰	۰/۰	۰/۰

ردیف	فصل	فصل	فصل	فصل
۲۶	ورزش و تفریحات	ورزش و تفریحات	ورزش و تفریحات	ورزش و تفریحات
	کد فصل	کد فصل	کد فصل	کد فصل
	۱۷۰۲۰۰۰۰۰۰۰	۱۷۰۲۰۰۰۰۰۰۰	۱۷۰۲۰۰۰۰۰۰۰	۱۷۰۲۰۰۰۰۰۰۰
	برنامه گسترش ورزش همگانی	برنامه گسترش ورزش همگانی	برنامه گسترش ورزش همگانی	برنامه گسترش ورزش همگانی
	کد برنامه	کد برنامه	کد برنامه	کد برنامه
	۱۷۰۲۰۰۴۰۰۰	۱۷۰۲۰۰۴۰۰۰	۱۷۰۲۰۰۴۰۰۰	۱۷۰۲۰۰۴۰۰۰
	طراحی و ساخت اماکن ورزشی توسط اداره کل ورزش و جوانان (مساحت)	طراحی و ساخت اماکن ورزشی توسط سایر دستگاه‌های دولتی و نهادهای عمومی (مساحت)	طراحی و ساخت اماکن ورزشی توسط بخش خصوصی (مساحت)	خانه جوانان (مساحت ۵۰۰ مترمربع)
	مترمربع	مترمربع	مترمربع	مترمربع
	۱۶۷۷	۱۲۵۸	۱۲۵۸	۰
	۱۳۹۷	۱۲۷۵	۱۲۷۵	۱
	۱۳۹۸	۱۲۹۳	۱۲۹۳	۰
	۱۳۹۹	۱۳۱۱	۱۳۱۱	۰
	۱۴۰۰	۱۳۳۰	۱۳۳۰	۰
	حجم کل عملیات	۶۴۶۷	۶۴۶۷	۱
	جمع منابع مورد نیاز	۱۴۷۸,۵۷۷/۶	۲۳۲,۱۷۰/۰	۱۰,۰۰۰/۰
	۱۳۹۶	۸,۳۵۰/۰	۰/۰	۰/۰
	۱۳۹۷	۸,۶۶۲/۵	۰/۰	۰/۰
	۱۳۹۸	۹,۰۹۵/۶	۰/۰	۰/۰
	۱۳۹۹	۹,۵۵۰/۴	۰/۰	۰/۰
	۱۴۰۰	۱۰,۰۳۷/۹	۰/۰	۰/۰
	جمع اعتبارات ملی مورد نیاز	۴۵,۵۵۶/۵	۰/۰	۰/۰
	۱۳۹۶	۸,۰۰۰/۰	۰/۰	۰/۰
	۱۳۹۷	۱۶,۹۰۰/۰	۰/۰	۰/۰
	۱۳۹۸	۱۷,۷۴۵/۰	۰/۰	۰/۰
	۱۳۹۹	۱۸,۶۳۷/۳	۰/۰	۰/۰
	۱۴۰۰	۱۹,۵۶۳/۹	۰/۰	۰/۰
	جمع اعتبارات استانی مورد نیاز	۸۰,۸۴۱/۱	۰/۰	۰/۰
	درآمد اختصاصی	۰/۰	۰/۰	۰/۰
	ظرفیت خیرین ماده ۱۰ و ۱۸ قانون الحاق ۲	۱۰,۳۶۰/۰	۰/۰	۰/۰
	تسهیلات بانکی	۰/۰	۲۳۲,۱۷۰/۰	۰/۰
	خرید خدمت بخش خصوصی	۲۰۰/۰	۰/۰	۰/۰
	سرمایه گذاری بخش غیر دولتی	۷,۷۸۰/۰	۰/۰	۰/۰
	ارزش افزوده	۳,۰۹۰/۰	۰/۰	۱۰,۰۰۰/۰
	۱۳۹۶	۰/۰	۰/۰	۰/۰
	۱۳۹۷	۰/۰	۰/۰	۰/۰
	۱۳۹۸	۰/۰	۰/۰	۰/۰
	۱۳۹۹	۰/۰	۰/۰	۰/۰
	۱۴۰۰	۰/۰	۰/۰	۰/۰
	جمع منابع داخلی مورد نیاز	۰/۰	۰/۰	۰/۰

ردیف	فصل	فصل	فصل
۳۰	ورزش و تفریحات	ورزش و تفریحات	ورزش و تفریحات
	کد فصل	کد فصل	کد فصل
	۱۷۰۲۰۰۰۰۰۰۰۰	۱۷۰۲۰۰۰۰۰۰۰۰	۱۷۰۲۰۰۰۰۰۰۰۰
	برنامه گسترش ورزش همگانی	برنامه گسترش ورزش همگانی	برنامه گسترش ورزش همگانی
	کد برنامه	کد برنامه	کد برنامه
	۱۷۰۲۰۰۴۰۰۰	۱۷۰۲۰۰۴۰۰۰	۱۷۰۲۰۰۴۰۰۰
	افراد شرکت کننده در کلاس های مربیگری	افراد شرکت کننده در کلاس های داوری	سمینار/همایش های علمی
	درصد(نسبت به سال قبل)	درصد(نسبت به سال قبل)	درصد(نسبت به سال قبل)
	۱۳۹۶	۱۳۹۶	۱۳۹۶
	۵/۰	۵/۰	۱۰/۰
	۱۳۹۷	۱۳۹۷	۱۳۹۷
	۵/۰	۵/۰	۱۰/۰
	۱۳۹۸	۱۳۹۸	۱۳۹۸
	۵/۰	۵/۰	۱۰/۰
	۱۳۹۹	۱۳۹۹	۱۳۹۹
	۵/۰	۵/۰	۱۰/۰
	۱۴۰۰	۱۴۰۰	۱۴۰۰
	۲۵/۰	۲۵/۰	۵۰/۰
	حجم کل عملیات	حجم کل عملیات	حجم کل عملیات
	جمع منابع مورد نیاز	جمع منابع مورد نیاز	جمع منابع مورد نیاز
	۱۳۹۶	۱۳۹۶	۱۳۹۶
	۵۳۱/۵	۶۳۱/۵	۲۱۵۷/۷
	۱۳۹۷	۱۳۹۷	۱۳۹۷
	۰/۰	۰/۰	۰/۰
	۱۳۹۸	۱۳۹۸	۱۳۹۸
	۰/۰	۰/۰	۰/۰
	۱۳۹۹	۱۳۹۹	۱۳۹۹
	۰/۰	۰/۰	۰/۰
	۱۴۰۰	۱۴۰۰	۱۴۰۰
	۰/۰	۰/۰	۰/۰
	جمع اعتبارات ملی	جمع اعتبارات ملی	جمع اعتبارات ملی
	۱۳۹۶	۱۳۹۶	۱۳۹۶
	۶۰/۰	۶۰/۰	۳۰/۰
	۱۳۹۷	۱۳۹۷	۱۳۹۷
	۶۳/۰	۶۳/۰	۳۱۵/۰
	۱۳۹۸	۱۳۹۸	۱۳۹۸
	۶۶/۲	۶۶/۲	۳۳۰/۸
	۱۳۹۹	۱۳۹۹	۱۳۹۹
	۶۹/۵	۶۹/۵	۳۴۷/۳
	۱۴۰۰	۱۴۰۰	۱۴۰۰
	۷۲/۹	۷۲/۹	۲۶۴/۷
	جمع اعتبارات استانی مورد نیاز	جمع اعتبارات استانی مورد نیاز	جمع اعتبارات استانی مورد نیاز
	۳۳۱/۵	۳۳۱/۵	۱۶۵۷/۷
	درآمد اختصاصی	درآمد اختصاصی	درآمد اختصاصی
	۲۰۰/۰	۳۰۰/۰	۵۰۰/۰
	ظرفیت خیرین ماده ۱۰ و ۱۸ قانون الحاق ۲	ظرفیت خیرین ماده ۱۰ و ۱۸ قانون الحاق ۲	ظرفیت خیرین ماده ۱۰ و ۱۸ قانون الحاق ۲
	۰/۰	۰/۰	۰/۰
	تسهیلات بانکی	تسهیلات بانکی	تسهیلات بانکی
	۰/۰	۰/۰	۰/۰
	خرید خدمات بخش خصوصی	خرید خدمات بخش خصوصی	خرید خدمات بخش خصوصی
	۰/۰	۰/۰	۰/۰
	سرمایه گذاری بخش غیر دولتی	سرمایه گذاری بخش غیر دولتی	سرمایه گذاری بخش غیر دولتی
	۰/۰	۰/۰	۰/۰
	ارزش افزوده	ارزش افزوده	ارزش افزوده
	۱۳۹۶	۱۳۹۶	۱۳۹۶
	۰/۰	۰/۰	۰/۰
	۱۳۹۷	۱۳۹۷	۱۳۹۷
	۰/۰	۰/۰	۰/۰
	۱۳۹۸	۱۳۹۸	۱۳۹۸
	۰/۰	۰/۰	۰/۰
	۱۳۹۹	۱۳۹۹	۱۳۹۹
	۰/۰	۰/۰	۰/۰
	۱۴۰۰	۱۴۰۰	۱۴۰۰
	۰/۰	۰/۰	۰/۰
	جمع منابع داخلی مورد نیاز	جمع منابع داخلی مورد نیاز	جمع منابع داخلی مورد نیاز
	۰/۰	۰/۰	۰/۰
	منابع مالی داخلی	منابع مالی داخلی	منابع مالی داخلی

ردیف	فصل	فصل	فصل
۳۳	ورزش و تفریحات	ورزش و تفریحات	ورزش و تفریحات
	کد فصل	کد فصل	کد فصل
	۱۷۰۲۰۰۰۰۰۰۰	۱۷۰۲۰۰۰۰۰۰۰	۱۷۰۲۰۰۰۰۰۰۰
	برنامه گسترش ورزش همگانی	برنامه گسترش ورزش همگانی	برنامه گسترش ورزش همگانی
	کد برنامه	کد برنامه	کد برنامه
	۱۷۰۲۰۴۰۰۰	۱۷۰۲۰۴۰۰۰	۱۷۰۲۰۴۰۰۰
	دوره‌های آموزشی مدیریت ورزشی	اعزام به مسابقات قهرمانی استان	کسب مقام انفرادی مسابقات قهرمانی استان
	هدف/ عملیات	هدف/ عملیات	هدف/ عملیات
	واحد اندازه گیری	واحد اندازه گیری	واحد اندازه گیری
	درصد(نسبت به سال قبل)	درصد(نسبت به سال قبل)	درصد(نسبت به سال قبل)
۱۳۹۶	۱۰/۰	۱۰/۰	۱۰/۰
۱۳۹۷	۱۰/۰	۱۰/۰	۱۰/۰
۱۳۹۸	۱۰/۰	۱۰/۰	۱۰/۰
۱۳۹۹	۱۰/۰	۱۰/۰	۱۰/۰
۱۴۰۰	۵۰/۰	۵۰/۰	۵۰/۰
	حجم کل عملیات	حجم کل عملیات	حجم کل عملیات
	جمع منابع مورد نیاز	جمع منابع مورد نیاز	جمع منابع مورد نیاز
۱۳۹۶	۷۶۹/۷	۱,۳۷۳/۶	۸۳۱/۵
۱۳۹۷	۰/۰	۰/۰	۰/۰
۱۳۹۸	۰/۰	۰/۰	۰/۰
۱۳۹۹	۰/۰	۰/۰	۰/۰
۱۴۰۰	۰/۰	۰/۰	۰/۰
	جمع اعتبارات ملی	جمع اعتبارات ملی	جمع اعتبارات ملی
۱۳۹۶	۸۵/۰	۱۴۰/۰	۶۰/۰
۱۳۹۷	۸۹/۳	۱۴۷/۰	۶۳/۰
۱۳۹۸	۹۳/۷	۱۵۴/۴	۶۶/۲
۱۳۹۹	۹۸/۴	۱۶۲/۱	۶۹/۵
۱۴۰۰	۱۰۳/۳	۱۷۰/۲	۷۲/۹
	جمع اعتبارات استانی مورد نیاز	جمع اعتبارات استانی مورد نیاز	جمع اعتبارات استانی مورد نیاز
	درآمد اختصاصی	درآمد اختصاصی	درآمد اختصاصی
	۳۰۰/۰	۵۰۰/۰	۵۰۰/۰
	ظرفیت خیرین ماده ۱۰ و ۱۸ قانون الحاق ۲	ظرفیت خیرین ماده ۱۰ و ۱۸ قانون الحاق ۲	ظرفیت خیرین ماده ۱۰ و ۱۸ قانون الحاق ۲
	تسهیلات بانکی	تسهیلات بانکی	تسهیلات بانکی
	خرید خدمت بخش خصوصی	خرید خدمت بخش خصوصی	خرید خدمت بخش خصوصی
	سرمایه گذاری بخش غیر دولتی	سرمایه گذاری بخش غیر دولتی	سرمایه گذاری بخش غیر دولتی
	ارزش افزوده	ارزش افزوده	ارزش افزوده
۱۳۹۶	۰/۰	۰/۰	۰/۰
۱۳۹۷	۰/۰	۰/۰	۰/۰
۱۳۹۸	۰/۰	۰/۰	۰/۰
۱۳۹۹	۰/۰	۰/۰	۰/۰
۱۴۰۰	۰/۰	۰/۰	۰/۰
	جمع منابع داخلی مورد نیاز	جمع منابع داخلی مورد نیاز	جمع منابع داخلی مورد نیاز
	۰/۰	۰/۰	۰/۰
	منابع مالی داخلی	منابع مالی داخلی	منابع مالی داخلی

ردیف	فصل	فصل	فصل
۳۶	ورزش و تفریحات	ورزش و تفریحات	ورزش و تفریحات
	کد فصل	کد فصل	کد فصل
	۱۷۰۲۰۰۰۰۰۰۰	۱۷۰۲۰۰۰۰۰۰۰	۱۷۰۲۰۰۰۰۰۰۰
	برنامه گسترش ورزش همگانی	برنامه گسترش ورزش همگانی	برنامه گسترش ورزش همگانی
	کد برنامه	کد برنامه	کد برنامه
	۱۷۰۲۰۰۴۰۰۰	۱۷۰۲۰۰۴۰۰۰	۱۷۰۲۰۰۴۰۰۰
	کسب مقام تیمی مسابقات قهرمانی استان	کسب عناوین بین المللی، آسیایی و جهانی	تعداد ورزشکاران دعوت شده به تیم های ملی
	هدف/ عملیات	هدف/ عملیات	هدف/ عملیات
	واحد اندازه گیری	واحد اندازه گیری	واحد اندازه گیری
	درصد(نسبت به سال قبل)	درصد(نسبت به سال قبل)	درصد(نسبت به سال قبل)
۱۳۹۶	۱۰/۰	۱۰/۰	۱۰/۰
۱۳۹۷	۱۰/۰	۱۰/۰	۱۰/۰
۱۳۹۸	۱۰/۰	۱۰/۰	۱۰/۰
۱۳۹۹	۱۰/۰	۱۰/۰	۱۰/۰
۱۴۰۰	۵۰/۰	۵۰/۰	۵۰/۰
	حجم کل عملیات	حجم کل عملیات	حجم کل عملیات
	جمع منابع مورد نیاز	جمع منابع مورد نیاز	جمع منابع مورد نیاز
۱۳۹۶	۷۷۶/۳	۷۲۱/۰	۲۲۷۶/۳
۱۳۹۷	۰/۰	۰/۰	۰/۰
۱۳۹۸	۰/۰	۰/۰	۰/۰
۱۳۹۹	۰/۰	۰/۰	۰/۰
۱۴۰۰	۰/۰	۰/۰	۰/۰
	جمع اعتبارات ملی	جمع اعتبارات ملی	جمع اعتبارات ملی
۱۳۹۶	۵۰/۰	۴۰/۰	۵۰/۰
۱۳۹۷	۵۲/۵	۴۲/۰	۵۲/۵
۱۳۹۸	۵۵/۱	۴۴/۱	۵۵/۱
۱۳۹۹	۵۷/۹	۴۶/۳	۵۷/۹
۱۴۰۰	۶۰/۸	۴۸/۶	۶۰/۸
	جمع اعتبارات استانی مورد نیاز	جمع اعتبارات استانی مورد نیاز	جمع اعتبارات استانی مورد نیاز
	۲۷۶/۳	۲۲۱/۰	۲۷۶/۳
	درآمد اختصاصی	درآمد اختصاصی	درآمد اختصاصی
	۵۰۰/۰	۵۰۰/۰	۲۰۰۰/۰
	ظرفیت خیرین ماده ۱۰ و ۱۸ قانون الحاق ۲	ظرفیت خیرین ماده ۱۰ و ۱۸ قانون الحاق ۲	ظرفیت خیرین ماده ۱۰ و ۱۸ قانون الحاق ۲
	۰/۰	۰/۰	۰/۰
	تسهیلات بانکی	تسهیلات بانکی	تسهیلات بانکی
	۰/۰	۰/۰	۰/۰
	خرید خدمت بخش خصوصی	خرید خدمت بخش خصوصی	خرید خدمت بخش خصوصی
	۰/۰	۰/۰	۰/۰
	سرمایه گذاری بخش غیر دولتی	سرمایه گذاری بخش غیر دولتی	سرمایه گذاری بخش غیر دولتی
	۰/۰	۰/۰	۰/۰
	ارزش افزوده	ارزش افزوده	ارزش افزوده
۱۳۹۶	۰/۰	۰/۰	۰/۰
۱۳۹۷	۰/۰	۰/۰	۰/۰
۱۳۹۸	۰/۰	۰/۰	۰/۰
۱۳۹۹	۰/۰	۰/۰	۰/۰
۱۴۰۰	۰/۰	۰/۰	۰/۰
	جمع منابع داخلی مورد نیاز	جمع منابع داخلی مورد نیاز	جمع منابع داخلی مورد نیاز
	۰/۰	۰/۰	۰/۰
	منابع مالی داخلی	منابع مالی داخلی	منابع مالی داخلی

ردیف	فصل	فصل	فصل	فصل
۳۹	ورزش و تفریحات	ورزش و هنر	فرهنگ و هنر	فرهنگ و هنر
	کد فصل	کد فصل	کد فصل	کد فصل
	۱۷۰۲۰۰۰۰۰۰۰۰	۱۷۰۳۰۰۰۰۰۰۰۱	۱۷۰۳۰۰۰۰۰۰۰۱	۱۷۰۳۰۰۰۰۰۰۰۱
	برنامه	ساماندهی امور جوانان	ساماندهی امور جوانان	ساماندهی امور جوانان
	گسترش ورزش همگانی	۱۷۰۳۰۱۳۰۰۰	۱۷۰۳۰۱۳۰۰۰	۱۷۰۳۰۱۳۰۰۰
	کد برنامه	کد برنامه	کد برنامه	کد برنامه
	۱۷۰۲۰۰۴۰۰۰	۱۷۰۳۰۱۳۰۰۰	۱۷۰۳۰۱۳۰۰۰	۱۷۰۳۰۱۳۰۰۰
	تعداد ورزشکاران به عضویت درآمده به تیم‌های ملی	برگزاری جلسات کمیته تخصصی مشارکت‌های اجتماعی شهرستان	کمک به طرح‌های عملیاتی سازمان‌های مردم نهاد شهرستان	برگزاری جلسات ستاد ساماندهی امور جوانان شهرستان
	درصد(نسبت به سال قبل)	تعداد جلسه	تعداد طرح	تعداد جلسه
	۱۰/۰	۳	۱	۱۲
	واحد اندازه گیری			
	۱۳۹۶			
	۱۳۹۷			
	۱۳۹۸			
	۱۳۹۹			
	۱۴۰۰			
	حجم کل عملیات			
	۲,۲۷۶/۳	۱۶۵/۸	۶۶۳/۱	۸۲/۹
	جمع منابع مورد نیاز			
	۱۳۹۶			
	۱۳۹۷			
	۱۳۹۸			
	۱۳۹۹			
	۱۴۰۰			
	جمع اعتبارات ملی			
	۱۳۹۶			
	۱۳۹۷			
	۱۳۹۸			
	۱۳۹۹			
	۱۴۰۰			
	جمع اعتبارات استانی			
	۱۳۹۶			
	۱۳۹۷			
	۱۳۹۸			
	۱۳۹۹			
	۱۴۰۰			
	جمع اعتبارات استانی مورد نیاز			
	۲۷۶/۳	۱۶۵/۸	۶۶۳/۱	۸۲/۹
	درآمد اختصاصی			
	۲,۰۰۰/۰			
	ظرفیت خیرین ماده ۱۰ و ۱۸ قانون الحاق ۲			
	تسهیلات بانکی			
	خرید خدمت بخش خصوصی			
	سرمایه گذاری بخش غیر دولتی			
	ارزش افزوده			
	۱۳۹۶			
	۱۳۹۷			
	۱۳۹۸			
	۱۳۹۹			
	۱۴۰۰			
	جمع منابع داخلی مورد نیاز			
	۰/۰	۰/۰	۰/۰	۰/۰

ردیف	فصل	کد فصل	برنامه	کد برنامه	هدف/ عملیات	حجم کل عملیات	اعتبارات ملی	اعتبارات استانی	منابع مالی داخلی
۴۳	فرهنگ و هنر	۱۷۰۳۰۱۳۰۰۰۰۰۱	ساماندهی امور جوانان	۱۷۰۳۰۱۳۰۰۰۰۰۰	حمایت از برگزاری کلاس / برنامه‌های اوقات فراغت	تعداد ۱۰	۱۳۹۶ ۱۳۹۷ ۱۳۹۸ ۱۳۹۹ ۱۴۰۰	جمع اعتبارات ملی مورد نیاز ۶۰۷/۸ ۴۰۰/۰ ۴۲۰/۰ ۴۴۱/۰ ۴۶۳/۱ ۴۸۶/۲	منابع مالی داخلی ۱۳۹۶ ۱۳۹۷ ۱۳۹۸ ۱۳۹۹ ۱۴۰۰ جمع منابع داخلی مورد نیاز ۰/۰
۴۴	فرهنگ و هنر	۱۷۰۳۰۱۳۰۰۰۰۰۰۱	ساماندهی امور جوانان	۱۷۰۳۰۱۳۰۰۰۰۰۰	برگزاری نمایشگاه دستاوردهای حوزه اوقات فراغت	تعداد نمایشگاه ۱	۱۳۹۶ ۱۳۹۷ ۱۳۹۸ ۱۳۹۹ ۱۴۰۰	جمع اعتبارات ملی مورد نیاز ۰/۰ ۵۰/۰ ۵۲/۵ ۵۵/۱ ۵۷/۹ ۶۰/۸	منابع مالی داخلی ۱۳۹۶ ۱۳۹۷ ۱۳۹۸ ۱۳۹۹ ۱۴۰۰ جمع منابع داخلی مورد نیاز ۰/۰
۴۵	فرهنگ و هنر	۱۷۰۳۰۱۳۰۰۰۰۰۰۱	ساماندهی امور جوانان	۱۷۰۳۰۱۳۰۰۰۰۰۰	برگزاری جشنواره تجلیل از برترین‌های حوزه اوقات فراغت	تعداد جشنواره ۱	۱۳۹۶ ۱۳۹۷ ۱۳۹۸ ۱۳۹۹ ۱۴۰۰	جمع اعتبارات ملی مورد نیاز ۰/۰ ۵۰/۰ ۵۲/۵ ۵۵/۱ ۵۷/۹ ۶۰/۸	منابع مالی داخلی ۱۳۹۶ ۱۳۹۷ ۱۳۹۸ ۱۳۹۹ ۱۴۰۰ جمع منابع داخلی مورد نیاز ۰/۰
۴۶	فرهنگ و هنر	۱۷۰۳۰۱۳۰۰۰۰۰۰۱	ساماندهی امور جوانان	۱۷۰۳۰۱۳۰۰۰۰۰۰	انعقاد تفاهم نامه همکاری مشترک	تعداد تفاهم نامه ۰	۱۳۹۶ ۱۳۹۷ ۱۳۹۸ ۱۳۹۹ ۱۴۰۰	جمع اعتبارات ملی مورد نیاز ۰/۰ ۲۱/۰ ۰/۰ ۳۰/۰ ۲۴/۰ ۶۸۰/۰	منابع مالی داخلی ۱۳۹۶ ۱۳۹۷ ۱۳۹۸ ۱۳۹۹ ۱۴۰۰ جمع منابع داخلی مورد نیاز ۰/۰
۴۷	فرهنگ و هنر	۱۷۰۳۰۱۳۰۰۰۰۰۰۱	ساماندهی امور جوانان	۱۷۰۳۰۱۳۰۰۰۰۰۰	برگزاری نشست‌های علمی با حضور متخصصان علوم دینی و فرهنگی	تعداد نشست ۲	۱۳۹۶ ۱۳۹۷ ۱۳۹۸ ۱۳۹۹ ۱۴۰۰	جمع اعتبارات ملی مورد نیاز ۰/۰ ۱۰/۵ ۱۱/۰ ۱۱/۶ ۱۲/۲ ۵۵/۳	منابع مالی داخلی ۱۳۹۶ ۱۳۹۷ ۱۳۹۸ ۱۳۹۹ ۱۴۰۰ جمع منابع داخلی مورد نیاز ۰/۰

ردیف	فصل	فصل	کد فصل	برنامه	کد برنامه	هدف/ عملیات	حجم کل عملیات	اعتبارات ملی	اعتبارات استانی	منابع مالی داخلی
۴۸	فرهنگ و هنر	فرهنگ و هنر	۱۷۰۳۰۰۰۰۰۰۰۱	ساماندهی امور جوانان	۱۷۰۳۰۱۳۰۰۰۰	برگزاری جشنواره تجلیل از برترین‌های حوزه‌های فرهنگی و مذهبی	۱	۰/۰	۲۷۶/۳	۰/۰
۴۹	فرهنگ و هنر	فرهنگ و هنر	۱۷۰۳۰۰۰۰۰۰۰۱	ساماندهی امور جوانان	۱۷۰۳۰۱۳۰۰۰۰	برگزاری مراسم و آیین انس با قرآن کریم	۲	۰/۰	۵۵/۳	۰/۰
۵۰	فرهنگ و هنر	فرهنگ و هنر	۱۷۰۳۰۰۰۰۰۰۰۱	ساماندهی امور جوانان	۱۷۰۳۰۱۳۰۰۰۰	برگزاری مسابقات قرآنی (دوره)	۱	۰/۰	۵۵/۳	۰/۰
۵۱	فرهنگ و هنر	فرهنگ و هنر	۱۷۰۳۰۰۰۰۰۰۰۱	ساماندهی امور جوانان	۱۷۰۳۰۱۳۰۰۰۰	برگزاری مسابقات کتابخوانی فرهنگی- مذهبی (دوره)	۱	۰/۰	۵۵/۳	۰/۰
۵۲	فرهنگ و هنر	فرهنگ و هنر	۱۷۰۳۰۰۰۰۰۰۰۱	ساماندهی امور جوانان	۱۷۰۳۰۱۳۰۰۰۰	اعزام جوانان به تورهای هویتی- زیارتی-سیاحتی	۲۰	۰/۰	۲,۴۸۶/۵	۰/۰
						تعداد جشنواره	۱	۰/۰	۲۷۶/۳	۰/۰
						تعداد مراسم	۲	۰/۰	۵۵/۳	۰/۰
						دوره مسابقه	۱	۰/۰	۵۵/۳	۰/۰
						دوره مسابقه	۱	۰/۰	۵۵/۳	۰/۰
						تفر	۲۰	۰/۰	۲,۴۸۶/۵	۰/۰
						۱۳۹۶	۱	۰/۰	۲۷۶/۳	۰/۰
						۱۳۹۷	۱	۰/۰	۵۵/۳	۰/۰
						۱۳۹۸	۲	۰/۰	۵۵/۳	۰/۰
						۱۳۹۹	۲	۰/۰	۵۵/۳	۰/۰
						۱۴۰۰	۱	۰/۰	۵۵/۳	۰/۰
						حجم کل عملیات	۵	۰/۰	۵۵/۳	۰/۰
						جمع منابع مورد نیاز	۲۷۶/۳	۰/۰	۲,۴۸۶/۵	۰/۰
						۱۳۹۶	۰/۰	۰/۰	۲۷۶/۳	۰/۰
						۱۳۹۷	۰/۰	۰/۰	۵۵/۳	۰/۰
						۱۳۹۸	۰/۰	۰/۰	۵۵/۳	۰/۰
						۱۳۹۹	۰/۰	۰/۰	۵۵/۳	۰/۰
						۱۴۰۰	۰/۰	۰/۰	۵۵/۳	۰/۰
						جمع اعتبارات ملی مورد نیاز	۰/۰	۰/۰	۲,۴۸۶/۵	۰/۰
						۱۳۹۶	۵۰/۰	۰/۰	۲,۴۸۶/۵	۰/۰
						۱۳۹۷	۵۲/۵	۰/۰	۲,۴۸۶/۵	۰/۰
						۱۳۹۸	۴۹۶/۱	۰/۰	۲,۴۸۶/۵	۰/۰
						۱۳۹۹	۵۲۰/۹	۰/۰	۲,۴۸۶/۵	۰/۰
						۱۴۰۰	۵۴۷/۰	۰/۰	۲,۴۸۶/۵	۰/۰
						جمع اعتبارات استانی مورد نیاز	۲۷۶/۳	۰/۰	۲,۴۸۶/۵	۰/۰
						درآمد اختصاصی	۰/۰	۰/۰	۲,۴۸۶/۵	۰/۰
						ظرفیت خیرین ماده ۱۰ و ۱۸ قانون الحاق ۲	۰/۰	۰/۰	۲,۴۸۶/۵	۰/۰
						تسهیلات بانکی	۰/۰	۰/۰	۲,۴۸۶/۵	۰/۰
						خرید خدمت بخش خصوصی	۰/۰	۰/۰	۲,۴۸۶/۵	۰/۰
						سرمایه گذاری بخش غیر دولتی	۰/۰	۰/۰	۲,۴۸۶/۵	۰/۰
						ارزش افزوده	۰/۰	۰/۰	۲,۴۸۶/۵	۰/۰
						۱۳۹۶	۰/۰	۰/۰	۲,۴۸۶/۵	۰/۰
						۱۳۹۷	۰/۰	۰/۰	۲,۴۸۶/۵	۰/۰
						۱۳۹۸	۰/۰	۰/۰	۲,۴۸۶/۵	۰/۰
						۱۳۹۹	۰/۰	۰/۰	۲,۴۸۶/۵	۰/۰
						۱۴۰۰	۰/۰	۰/۰	۲,۴۸۶/۵	۰/۰
						جمع منابع داخلی مورد نیاز	۰/۰	۰/۰	۲,۴۸۶/۵	۰/۰

ردیف	فصل	فصل	فصل	فصل
۵۳	فرهنگ و هنر	فرهنگ و هنر	فرهنگ و هنر	فرهنگ و هنر
۵۴	فرهنگ و هنر	فرهنگ و هنر	فرهنگ و هنر	فرهنگ و هنر
۵۵	فرهنگ و هنر	فرهنگ و هنر	فرهنگ و هنر	فرهنگ و هنر
۵۶	فرهنگ و هنر	فرهنگ و هنر	فرهنگ و هنر	فرهنگ و هنر
هدف/ عملیات	بازدید از مناطق جنگی (اعزام گروه راهبان نور)	برگزاری کارگاه‌ها و سمینارهای آموزشی در حوزه‌های فرهنگی و مذهبی	ارائه خدمات مشاوره‌ای	برگزاری نشست‌های مذهبی و فرهنگی با حضور مدیران دستگاه‌های مسئول در امور جوانان
کد برنامه	ساماندهی امور جوانان	ساماندهی امور جوانان	ساماندهی امور جوانان	ساماندهی امور جوانان
کد فصل	۱۷۰۳۰۰۰۰۰۰۰۰۱	۱۷۰۳۰۰۰۰۰۰۰۰۱	۱۷۰۳۰۰۰۰۰۰۰۰۱	۱۷۰۳۰۰۰۰۰۰۰۰۱
واحد اندازه گیری	تفر	تعداد کارگاه	تفر	تعداد نشست
۱۳۹۶	۱۰	۱	۵۱	۴
۱۳۹۷	۱۳	۱	۶۴	۵
۱۳۹۸	۱۳	۲	۷۶	۵
۱۳۹۹	۱۳	۲	۸۹	۶
۱۴۰۰	۱۳	۲	۱۰۲	۶
حجم کل عملیات	۶۲	۸	۳۸۲	۲۶
جمع منابع مورد نیاز	۱,۱۰۵/۱	۱,۷۱۲/۹	۱۶۵/۸	۲۷۶/۳
۱۳۹۶	۰/۰	۲۸۰/۰	۰/۰	۰/۰
۱۳۹۷	۰/۰	۲۹۴/۰	۰/۰	۰/۰
۱۳۹۸	۰/۰	۳۰۸/۷	۰/۰	۰/۰
۱۳۹۹	۰/۰	۳۲۴/۱	۰/۰	۰/۰
۱۴۰۰	۰/۰	۳۴۰/۳	۰/۰	۰/۰
جمع اعتبارات ملی	۰/۰	۱,۵۴۷/۲	۰/۰	۰/۰
۱۳۹۶	۲۰۰/۰	۳۰/۰	۳۰/۰	۵۰/۰
۱۳۹۷	۲۱۰/۰	۳۱/۵	۳۱/۵	۵۲/۵
۱۳۹۸	۲۲۰/۵	۳۳/۱	۳۳/۱	۵۵/۱
۱۳۹۹	۲۳۱/۵	۳۴/۷	۳۴/۷	۵۷/۹
۱۴۰۰	۲۴۲/۱	۳۶/۵	۳۶/۵	۶۰/۸
جمع اعتبارات استانی مورد نیاز	۱,۱۰۵/۱	۱۶۵/۸	۱۶۵/۸	۲۷۶/۳
درآمد اختصاصی	۰/۰	۰/۰	۰/۰	۰/۰
ظرفیت خیرین ماده ۱۰ و ۱۸ قانون الحاق ۲	۰/۰	۰/۰	۰/۰	۰/۰
تسهیلات بانکی	۰/۰	۰/۰	۰/۰	۰/۰
خرید خدمت بخش خصوصی	۰/۰	۰/۰	۰/۰	۰/۰
سرمایه گذاری بخش غیر دولتی	۰/۰	۰/۰	۰/۰	۰/۰
ارزش افزوده	۰/۰	۰/۰	۰/۰	۰/۰
۱۳۹۶	۰/۰	۰/۰	۰/۰	۰/۰
۱۳۹۷	۰/۰	۰/۰	۰/۰	۰/۰
۱۳۹۸	۰/۰	۰/۰	۰/۰	۰/۰
۱۳۹۹	۰/۰	۰/۰	۰/۰	۰/۰
۱۴۰۰	۰/۰	۰/۰	۰/۰	۰/۰
جمع منابع داخلی مورد نیاز	۰/۰	۰/۰	۰/۰	۰/۰

ردیف	فصل	کد فصل	برنامه	کد برنامه	هدف/عملیات
۵۷	فرهنگ و هنر	۱۷۰۳۰۳۰۰۰۰۰۰۰۰۱	ساماندهی امور جوانان	۱۷۰۳۰۳۰۱۳۰۰۰۰	برگزاری نمایشگاه محصولات مذهبی فرهنگی
۵۸	فرهنگ و هنر	۱۷۰۳۰۳۰۰۰۰۰۰۰۰۰۱	ساماندهی امور جوانان	۱۷۰۳۰۳۰۱۳۰۰۰۰	بازدید از مراکز فرهنگی، مذهبی، آموزشی و...
۵۹	فرهنگ و هنر	۱۷۰۳۰۳۰۰۰۰۰۰۰۰۰۱	ساماندهی امور جوانان	۱۷۰۳۰۳۰۱۳۰۰۰۰	دیدار با خانواده شهدا
۶۰	فرهنگ و هنر	۱۷۰۳۰۳۰۰۰۰۰۰۰۰۰۱	ساماندهی امور جوانان	۱۷۰۳۰۳۰۱۳۰۰۰۰	تجلیل از خانواده شهدا
۶۱	فرهنگ و هنر	۱۷۰۳۰۳۰۰۰۰۰۰۰۰۰۱	ساماندهی امور جوانان	۱۷۰۳۰۳۰۱۳۰۰۰۰	برگزاری همایش و جشنواره‌های فرهنگی
حجم کل عملیات					
حجم کل عملیات					
جمع منابع مورد نیاز					
۱۳۹۶					۱
۱۳۹۷					۱
۱۳۹۸					۱
۱۳۹۹					۱
۱۴۰۰					۱
جمع اعتبارات ملی					
جمع اعتبارات ملی مورد نیاز					
۱۳۹۶					۲۰/۰
۱۳۹۷					۲۱/۰
۱۳۹۸					۲۲/۱
۱۳۹۹					۲۳/۲
۱۴۰۰					۲۴/۳
جمع اعتبارات استانی					
جمع اعتبارات استانی مورد نیاز					
درآمد اختصاصی					
ظرفیت خیرین ماده ۱۰ و ۱۸ قانون الحاق ۲					
تسهیلات بانکی					
خرید خدمت بخش خصوصی					
سرمایه گذاری بخش غیر دولتی					
ارزش افزوده					
۱۳۹۶					۰/۰
۱۳۹۷					۰/۰
۱۳۹۸					۰/۰
۱۳۹۹					۰/۰
۱۴۰۰					۰/۰
جمع منابع داخلی مورد نیاز					
جمع منابع داخلی مورد نیاز					
۰/۰					

ردیف	فصل	کد فصل	برنامه	کد برنامه	هدف/ عملیات	حجم کل عملیات	اعتبارات ملی	اعتبارات استانی	منابع مالی داخلی
۶۲	فرهنگ و هنر	۱۷۰۳۰۰۰۰۰۰۰۱	ساماندهی امور جوانان	۱۷۰۳۰۱۳۰۰۰۰	برگزاری دوره‌های آموزشی قبل، حین و پس از ازدواج (ویژه جوانان و زوجین)	۳	۱۱۰/۰	۱۳۹۶ ۱۳۹۷ ۱۳۹۸ ۱۳۹۹ ۱۴۰۰	جمع منابع داخلی مورد نیاز
۶۳	فرهنگ و هنر	۱۷۰۳۰۰۰۰۰۰۰۱	ساماندهی امور جوانان	۱۷۰۳۰۱۳۰۰۰۰	برگزاری دوره‌های آموزشی (ویژه والدین)	۱	۰/۰	۱۱۰/۰	جمع منابع داخلی مورد نیاز
۶۴	فرهنگ و هنر	۱۷۰۳۰۰۰۰۰۰۰۱	ساماندهی امور جوانان	۱۷۰۳۰۱۳۰۰۰۰	راه‌اندازی مراکز مشاوره ازدواج و خانواده	۲	۰/۰	۱۱۰/۰	جمع منابع داخلی مورد نیاز
۶۵	فرهنگ و هنر	۱۷۰۳۰۰۰۰۰۰۰۱	ساماندهی امور جوانان	۱۷۰۳۰۱۳۰۰۰۰	برگزاری نشست تخصصی در حوزه ازدواج و خانواده	۲	۰/۰	۱۱۰/۰	جمع منابع داخلی مورد نیاز
۶۶	فرهنگ و هنر	۱۷۰۳۰۰۰۰۰۰۰۱	ساماندهی امور جوانان	۱۷۰۳۰۱۳۰۰۰۰	راه‌اندازی مجمع خیرین ازدواج شهرستان	۰	۰/۰	۱۱۰/۰	جمع منابع داخلی مورد نیاز
					تعداد دوره	۳	۱۱۰/۰	۱۳۹۶ ۱۳۹۷ ۱۳۹۸ ۱۳۹۹ ۱۴۰۰	
					تعداد دوره	۱	۰/۰	۱۳۹۶ ۱۳۹۷ ۱۳۹۸ ۱۳۹۹ ۱۴۰۰	
					تعداد مرکز	۲	۰/۰	۱۳۹۶ ۱۳۹۷ ۱۳۹۸ ۱۳۹۹ ۱۴۰۰	
					تعداد نشست	۲	۰/۰	۱۳۹۶ ۱۳۹۷ ۱۳۹۸ ۱۳۹۹ ۱۴۰۰	
					تعداد جمع	۰	۰/۰	۱۳۹۶ ۱۳۹۷ ۱۳۹۸ ۱۳۹۹ ۱۴۰۰	
							جمع اعتبارات استانی مورد نیاز	۵۵۲/۶	
							درآمد اختصاصی	۰/۰	
							ظرفیت خیرین ماده ۱۰ و ۱۸ قانون الحاق ۲	۰/۰	
							تسهیلات بانکی	۰/۰	
							خرید خدمت بخش خصوصی	۰/۰	
							سرمایه گذاری بخش غیر دولتی	۰/۰	
							ارزش افزوده	۰/۰	
							۱۳۹۶	۰/۰	
							۱۳۹۷	۰/۰	
							۱۳۹۸	۰/۰	
							۱۳۹۹	۰/۰	
							۱۴۰۰	۰/۰	
							جمع منابع داخلی مورد نیاز	۰/۰	

ردیف	فصل	فصل	فصل	فصل
۶۷	فرهنگ و هنر	فرهنگ و هنر	فرهنگ و هنر	فرهنگ و هنر
	کد فصل	کد فصل	کد فصل	کد فصل
	۱۷۰۳۰۰۰۰۰۰۰۰۱	۱۷۰۳۰۰۰۰۰۰۰۰۰۱	۱۷۰۳۰۰۰۰۰۰۰۰۰۱	۱۷۰۳۰۰۰۰۰۰۰۰۰۱
	برنامه	برنامه	برنامه	برنامه
	ساماندهی امور جوانان	ساماندهی امور جوانان	ساماندهی امور جوانان	ساماندهی امور جوانان
	کد برنامه	کد برنامه	کد برنامه	کد برنامه
	۱۷۰۳۰۱۳۰۰۰۰۰۰	۱۷۰۳۰۱۳۰۰۰۰۰۰	۱۷۰۳۰۱۳۰۰۰۰۰۰	۱۷۰۳۰۱۳۰۰۰۰۰۰
	هدف/ عملیات	هدف/ عملیات	هدف/ عملیات	هدف/ عملیات
	برگزاری جشنواره تجلیل از برترین‌های ازدواج و خانواده	برگزاری نمایشگاه ازدواج و خانواده	فعال‌سازی و بروز رسانی سیستم جامع اوقات فراغت (پرتال)	غباررویی از مزار شهدا
	واحد اندازه‌گیری	تعداد جشنواره	تعداد نمایشگاه	تعداد برنامه
	۱۳۹۶	۱	۱	۲
	۱۳۹۷	۱	۱	۲
	۱۳۹۸	۱	۱	۲
	۱۳۹۹	۱	۱	۲
	۱۴۰۰	۱	۱	۲
	حجم کل عملیات	۵	۵	۱۰
	جمع منابع مورد نیاز	۷۷۳/۶	۱۶۵/۸	۲۷/۶
	۱۳۹۶	۱۱۰/۰	۰/۰	۰/۰
	۱۳۹۷	۱۱۵/۵	۰/۰	۰/۰
	۱۳۹۸	۱۲۱/۳	۰/۰	۰/۰
	۱۳۹۹	۱۲۷/۳	۰/۰	۰/۰
	۱۴۰۰	۱۳۳/۷	۰/۰	۰/۰
	جمع اعتبارات ملی مورد نیاز	۶۰۷/۸	۰/۰	۰/۰
	۱۳۹۶	۳۰/۰	۳۰/۰	۵/۰
	۱۳۹۷	۳۱/۵	۳۱/۵	۵/۳
	۱۳۹۸	۳۲/۱	۳۲/۱	۵/۵
	۱۳۹۹	۳۴/۷	۳۴/۷	۵/۸
	۱۴۰۰	۳۶/۵	۳۶/۵	۶/۱
	جمع اعتبارات استانی مورد نیاز	۱۶۵/۸	۱۶۵/۸	۲۷/۶
	درآمد اختصاصی	۰/۰	۰/۰	۰/۰
	ظرفیت خیرین ماده ۱۰ و ۱۸ قانون الحاق ۲	۰/۰	۰/۰	۰/۰
	تسهیلات بانکی	۰/۰	۰/۰	۰/۰
	خرید خدمات بخش خصوصی	۰/۰	۰/۰	۰/۰
	سرمایه‌گذاری بخش غیر دولتی	۰/۰	۰/۰	۰/۰
	ارزش افزوده	۰/۰	۰/۰	۰/۰
	۱۳۹۶	۰/۰	۰/۰	۰/۰
	۱۳۹۷	۰/۰	۰/۰	۰/۰
	۱۳۹۸	۰/۰	۰/۰	۰/۰
	۱۳۹۹	۰/۰	۰/۰	۰/۰
	۱۴۰۰	۰/۰	۰/۰	۰/۰
	جمع منابع داخلی مورد نیاز	۰/۰	۰/۰	۰/۰

ردیف	۷۱	ورزش و تفریحات
فصل		
کد فصل	۱۷۰۲۰۰۰۰۰۰۰۰	
برنامه	برنامه گسترش ورزش همگانی	
کد برنامه	۱۷۰۲۰۰۰۴۰۰۰	
هدف / عملیات	طرح توجیه همگانی کردن ورزش در سطح جامعه در ابعاد مختلف (توسعه فرهنگ ورزش) (تبلیغات محیطی / تولید محتوا/...)	جمع کل
حجم کل عملیات	تعداد	۴۵۴۸۵۶
واحد اندازه گیری	۱	۹۶۵۰
۱۳۹۶		۱۰۱۳۳
۱۳۹۷	۱	۱۰۶۳۹
۱۳۹۸	۱	۱۱۱۷۱
۱۳۹۹	۲	۱۱۷۳۰
۱۴۰۰	۲	۵۳۳۲۲
حجم کل عملیات	۷	۱۵۵۶۱
جمع منابع مورد نیاز	۱۵۵۶/۶	۲۵۰۴۹
۱۳۹۶	۰/۰	۲۶۰۸۱
۱۳۹۷	۰/۰	۲۸۵۲۰
۱۳۹۸	۰/۰	۲۸۹۹۴
۱۳۹۹	۰/۰	۱۲۱۱/۶
۱۴۰۰	۰/۰	۱۲۴۲۰۵
جمع اعتبارات استانی مورد نیاز	۵۵۲/۶	۲۰۱۰۸
اعتبارات استانی	درآمد اختصاصی	۱۱۳۶۰
ظرفیت خیرین ماده ۱۰ و ۱۸ قانون الحاق ۲	۰/۰	۲۳۲۱۷۰
تسهیلات بانکی	۰/۰	۳۶۰
خرید خدمت بخش خصوصی	۰/۰	۷۷۸۰
سرمایه گذاری بخش غیر دولتی	۰/۰	۱۵۵۵۰
ارزش افزوده	۵۰۴/۰	۰
۱۳۹۶	۰/۰	۰
۱۳۹۷	۰/۰	۰
۱۳۹۸	۰/۰	۰
۱۳۹۹	۰/۰	۰
۱۴۰۰	۰/۰	۰
جمع منابع داخلی مورد نیاز	۰/۰	۰
منابع مالی داخلی		

A decorative rectangular border in a dark brown color, featuring intricate floral and scrollwork designs at each corner. The background of the entire page is a repeating geometric pattern of interlocking lines forming a complex, star-like lattice.

بخش رفاه و تامین اجتماعی

۲-۴- بخش بهزیستی

۲-۴-۱- مقدمه

رفاه و تأمین اجتماعی یکی از اساسی‌ترین پیشنیازهای توسعه در جوامع مختلف است که به همین دلیل همواره سرلوحه‌ی کار برنامه‌ریزان و تصمیم‌گیران دولت‌ها قرار داشته و برآن‌هاست که این وظیفه‌ی مهم و بنیادی را با مشارکت مردم به انجام رسانند. تأمین اجتماعی از دو کلمه‌ی تأمین و اجتماعی تشکیل شده است که منظور از تأمین، ایجاد امنیت خاطر در مقابل خطرهای وریسک‌های مورد نظر است و کلمه‌ی اجتماعی رابطه‌ی این خطرها را با جامعه بیان می‌کند. برخی از این خطرها شخصی است؛ مانند بیماری، حوادث، معلولیت، از کارافتادگی، کهولت و مرگ و میر. برخی دیگر هم فراگیر بوده و کل جامعه را در بر می‌گیرد؛ مثل خشکسالی، آفات محصولات، حوادث طبیعی و مانند اینها. تأمین اجتماعی در واقع به دنبال راهکارهایی است که این خطرها را برای افراد جامعه قابل تحمل نماید.

هدف از برنامه‌ریزی در این حوزه تدوین برنامه‌ها و راهکارهایی است که منجر به تحقق عدالت اجتماعی، تأمین امنیت اجتماعی، اقتصادی، سیاسی و فرهنگی، تأمین سطح مناسب معاش برای خانوارها، ایجاد انگیزه‌ی خدمت به هم‌نوع و به کارگیری ابزارهای بیمه‌ای و حمایتی در اجتماع گردد.

سازمان بهزیستی کشور به عنوان یکی از متولیان اصلی سازمانی است تخصصی که ارائه خدمات پیشگیری، اجتماعی و توانبخشی با رویکرد بهره‌مندی مشارکت عمومی و توانمندسازی با توجه ویژه به کودکان، زنان، معلولین و سالمندان، به عنوان متولی سلامت اجتماعی نقشی مؤثر در ارتقاء سلامت، کیفیت زندگی و رفاه اجتماعی آحاد جامعه ایفا می‌کند.

۲-۴-۲- وضع موجود شهرستان پردیس در حوزه بهزیستی و توانبخشی

جدول ۲-۹- تعداد مراکز (دولتی و غیر دولتی) تحت پوشش معاونت اجتماعی اداره کل بهزیستی و افراد خدمت‌گیرنده

کودکان مهدهای کودک		آسیب‌های اجتماعی		کودکان بی‌سرپرست		شرح
تعداد کودکان	تعداد مهد کودک	تعداد افراد	تعداد مراکز	تعداد افراد	تعداد مراکز	
۴۳۲۲۵	۷۸۵	۱۱۴۲	۵۷	۱۵۲۸	۷۲	استان
۳۳۵	۶	۱	۰	۲۰	۱	شهرستان پردیس
۰.۷۷	۰.۷۶	۰.۰۸	۰	۱.۳	۱.۳	سهم شهرستان از کشور (درصد)

مأخذ: نتایج سرشماری عمومی نفوس و مسکن، سال ۱۳۹۵ - مرکز آمار ایران

از مجموع ۷۲ مرکز نگهداری کودکان بی‌سرپرست در استان تهران تعداد ۱ مرکز در شهرستان پردیس مستقر می‌باشند که مجموعاً به ۱.۳ درصد از کودکان بی‌سرپرست استان ارایه خدمت می‌نمایند. در مورد افراد تحت پوشش آسیب‌های اجتماعی سهم شهرستان کمتر از ۱ درصد می‌باشد.

جدول ۲-۱۰ افراد خدمت گیرنده از مراکز (دولتی و غیر دولتی) تحت پوشش معاونت توانبخشی اداره کل بهزیستی

شرح	نگهداری از معلولین		گفتار درمانی		کاردرمانی		شنوایی سنجی	
	تعداد مراکز	تعداد افراد	تعداد مراکز	تعداد افراد	تعداد مراکز	تعداد افراد	تعداد مراکز	تعداد افراد
شهرستان پردیس	۱	۳۳	۱	۲۰	۰	۲۰	۰	۰
استان	۶۴	۷۳۳۰	۵	۱۲۱۱	۲	۹۷۴	۶	۷۹۸
سهم شهرستان از استان (درصد)	۱.۶	۰.۴۵	۲۰	۱.۶	۰	۲	۰	۰

در شهرستان پردیس مرکز شنوایی سنجی وجود ندارد همچنین با وجود ۲ درصد از سهم افراد متقاضی کاردرمانی هیچ مرکز کاردرمانی در این شهرستان وجود ندارد. کاردرمانی یکی از رشته‌های شاخه تیم توانبخشی است. کاردرمانی علم استفاده از فعالیت‌های هدفمند در افراد مبتلا به بیماری‌ها یا ضایعات جسمی، اختلال در عملکردهای روانی - اجتماعی، ناتوانی‌های رشدی، اختلالات یادگیری و سالمندان؛ به منظور پیشگیری از ناتوانی، حفظ حداکثر استقلال و کسب سلامتی است.

جدول ۲-۱۱ شناسنامه شهرستانی

حوزه توانبخشی		
تعداد پرونده‌های توانبخشی	تعداد خانوارهای مستمری بگیر توانبخشی	
شهرستان: ۸۷۵	شهرستان: ۱۷۵	
تعداد معلولین تحت پوشش		
صوت و گفتار: ۱۹	بینایی: ۲۴	شنوایی: ۱۱۰
جسمی حرکتی: ۳۴۹	ذهنی: ۲۲۸۹	روانی: ۱۳
تعداد افراد ضایعه نخاعی تحت پوشش	شهرستان	۱۴
تعداد سالمندان تحت پوشش	شهرستان	۸
تعداد مراکز نگهداری معلولین		
جسمی حرکتی	ذهنی	روانی
شهرستان: ۰	شهرستان: ۰	شهرستان: ۱
تعداد مراکز روزانه توانبخشی	ویزیت در منزل	مبتنی بر خانواده
شهرستان: ۱	شهرستان:	شهرستان: ۱
حوزه اجتماعی		
تعداد پرونده‌های اجتماعی	تعداد خانوارهای مستمری بگیر اجتماعی	
شهرستان: ۱۵۰	شهرستان: ۱۵۰	
تعداد مهد		
شهرستان	دولتی: ۰	غیردولتی: ۵
تعداد دانشجویان تحت پوشش	شهرستان	۹
حوزه پیشگیری		
تعداد معتادین تحت پوشش		
شهرستان: ۱۸۹۴		

مأخذ: اداره کل بهزیستی و توانبخشی استان تهران

۲-۴-۳- تعیین اهداف کلی بخش بهزیستی در شهرستان پردیس

- توانمندسازی جامعه تحت پوشش (خروج از چرخه حمایت مستقیم افراد قابل بازتوان)
- کنترل رشد آسیب‌های اجتماعی
- کنترل رشد بروز معلولیت
- میزان نفوذ خدمات حمایتی
- میزان نفوذ خدمات توانبخشی
- میزان خدمات حمایتی سالمندان

۲-۴-۴- راهبردهای دستیابی به اهداف کلی بهزیستی

- توسعه توانمندسازی و گسترش کیفیت زندگی جامعه هدف و حمایت از اقشار آسیب‌پذیر
- ظرفیت‌سازی و شبکه‌سازی تشکل‌ها و سازمان‌های مردم‌نهاد
- تغییر روش‌های حمایتی مستقیم به رویکردهای بیمه‌ای
- تشخیص و مداخله به هنگام در امور فردی و خانوادگی
- توسعه سامانه رصد و دیدبان آسیب‌های اجتماعی
- اعتمادسازی و گسترش همکاری با سازمان‌ها و نهادهای مردم‌نهاد
- توسعه خدمات فرا موسسه‌ای و توانمندسازی سالمندان
- توسعه خدمات غربالگری تشخیص و مداخله به هنگام
- توسعه خدمات فرا موسسه‌ای و توسعه خدمات سیاری
- برون‌سپاری خدمات قابل واگذاری در حوزه حمایتی و توانبخشی
- کمک به تقویت ظرفیت جوامع محلی در راستای فعالیت‌های خیریه و داوطلب

۲-۴-۵- سیاست‌های راهبردی بهزیستی

- گسترش برنامه‌های اشتغال‌زایی و خودکفایی
- تقویت برنامه‌های اشتغال معلولین
- گسترش برنامه‌های اجتماع محور (گروه‌های همیار، خودیار و..)
- توسعه بیمه‌های اجتماعی جامعه تحت پوشش
- توسعه خدمات فوریت‌های اجتماعی
- ایجاد سامانه رصد و دیدبان آسیب‌های اجتماعی
- گسترش برنامه‌های خدمات خانواده محور سالمندی و پیشگیری از آسیب‌های دوره سالمندی
- پیشگیری از ایجاد معلولیت و توسعه طرح‌های غربالگری
- تقویت برنامه توانبخشی مبتنی بر خانواده
- ظرفیت‌سازی و شبکه‌سازی تشکل‌ها و سازمان‌های مردم‌نهاد

۴-۴-۶- اهداف کمی و منابع مالی مورد نیاز اداره کل بهزیستی استان تهران در شهرستان پردیس طی سال های برنامه ششم توسعه

ردیف	فصل	کد فصل	برنامه	کد برنامه	هدف/ عملیات	حجم کل عملیات		اعتبارات ملی		اعتبارات استانی		منابع مالی داخلی	
						تفهر	نقد	جمع اعتبارات ملی مورد نیاز	جمع اعتبارات ملی مورد نیاز	جمع اعتبارات استانی مورد نیاز	جمع منابع داخلی مورد نیاز	تفهر	نقد
۱	حمایتی	۱۹۰۳۰۰۰۰۰۰۰۰	ارائه خدمات حمایتی به نیازمندان	۱۹۰۳۰۰۱۹۰۰۰۰	اشتغال افراد تحت پوشش	۲۱۹	۲۵۰	۱۰,۴۳۰/۰	۱۰,۴۳۰/۰	۰/۰	۰/۰	۰/۰	۰/۰
						۲۵	۳۵	۱,۶۵۰/۰	۱,۶۵۰/۰	۰/۰	۰/۰		
						۴۴	۴۴	۱,۸۸۰/۰	۱,۸۸۰/۰	۰/۰	۰/۰		
						۴۸	۴۸	۲,۱۰۰/۰	۲,۱۰۰/۰	۰/۰	۰/۰		
						۵۲	۵۲	۲,۳۰۰/۰	۲,۳۰۰/۰	۰/۰	۰/۰		
۲	حمایتی	۱۹۰۳۰۰۰۰۰۰۰۰	ارائه خدمات حمایتی به نیازمندان	۱۹۰۳۰۰۱۹۰۰۰۰	ایجاد مسکن برای نیازمندان	۲۵	۳۵	۲,۷۲۰/۴	۲,۷۲۰/۴	۰/۰	۰/۰	۰/۰	۰/۰
۳	حمایتی	۱۹۰۳۰۰۰۰۰۰۰۰	ارائه خدمات حمایتی به نیازمندان	۱۹۰۳۰۰۱۹۰۰۰۰	بیمه اجتماعی افراد تحت پوشش	۱۳۰	۲۶	۳۹,۶۹۸/۰	۳۹,۶۹۸/۰	۰/۰	۰/۰	۰/۰	۰/۰
۴	حمایتی	۱۹۰۳۰۰۰۰۰۰۰۰	ارائه خدمات حمایتی به نیازمندان	۱۹۰۳۰۰۱۹۰۰۰۰	افزایش حمایت از معتادان	۱۵,۶۷۴	۲۶	۲۳,۸۳۶/۹	۲۳,۸۳۶/۹	۰/۰	۰/۰	۰/۰	۰/۰
۵	حمایتی	۱۹۰۳۰۰۰۰۰۰۰۰	ارائه خدمات حمایتی به نیازمندان	۱۹۰۳۰۰۱۹۰۰۰۰	غربالگری بینایی کودکان	۳۸,۳۸۹	۲۶	۷,۶۸۱/۰	۷,۶۸۱/۰	۰/۰	۰/۰	۰/۰	۰/۰

ردیف	فصل	کد فصل	برنامه	کد برنامه	هدف/ عملیات	حجم کل عملیات		اعتبارات ملی	اعتبارات استانی	منابع مالی داخلی	
						واحد اندازه گیری	تفر			جمع منابع مورد نیاز	جمع منابع داخلی مورد نیاز
۶	حمایتی	۱۹۰۳۰۰۰۰۰۰۰۰	ارائه خدمات حمایتی به نیازمندان	۱۹۰۳۰۰۰۰۰۰۰۰	غریبالگری شنوایی	تفر	۸۷۰	۵۰/۱۷	۱۳۹۶	۰/۰	۰/۰
۷	حمایتی	۱۹۰۳۰۰۰۰۰۰۰۰	ارائه خدمات حمایتی به نیازمندان	۱۹۰۳۰۰۰۰۰۰۰۰	افزایش کودکان تحت پوشش تغذیه	تفر	۲۵	۶۰۷۵۴/۹	۱۳۹۷	۰/۰	۰/۰
۸	حمایتی	۱۹۰۳۰۰۰۰۰۰۰۰	ارائه خدمات حمایتی به نیازمندان	۱۹۰۳۰۰۰۰۰۰۰۰	افزایش حمایت از کودکان بی سرپرست	تفر	۵۰	۳۳۰۲۹۲/۳	۱۳۹۷	۰/۰	۰/۰
۹	توانبخشی	۱۹۰۴۰۰۰۰۰۰۰۰	ارائه خدمات توانبخشی به معلولین	۱۹۰۴۰۰۰۰۰۰۰۰	افزایش خانوارهای مستمری بگیر	تفر	۵۵	۴۷۰۳۰۵/۱	۱۳۹۷	۰/۰	۰/۰
۱۰	توانبخشی	۱۹۰۴۰۰۰۰۰۰۰۰	ارائه خدمات توانبخشی به معلولین	۱۹۰۴۰۰۰۰۰۰۰۰	پرداخت شهریه دانشجویان	تفر	۴۲	۱۰۶۳۲/۸	۱۳۹۷	۰/۰	۰/۰
							۸۷۸	۸۴/۱	۱۳۹۶	۰/۰	۰/۰
							۸۸۷	۹۵/۸	۱۳۹۷	۰/۰	۰/۰
							۸۹۶	۹۹/۹	۱۳۹۸	۰/۰	۰/۰
							۹۰۵	۱۰۶/۳	۱۳۹۹	۰/۰	۰/۰
							۴۰۳۶	۱۱۵/۶	۱۴۰۰	۰/۰	۰/۰
							۲۵	۶۰۷۵۴/۹	۱۳۹۶	۰/۰	۰/۰
							۲۵	۳۰۹۴۵/۶	۱۳۹۷	۰/۰	۰/۰
							۵۱	۵۰۸۷۴/۲	۱۳۹۷	۰/۰	۰/۰
							۵۲	۶۰۷۱۹/۰	۱۳۹۸	۰/۰	۰/۰
							۵۲	۷۰۷۴۸/۶	۱۳۹۹	۰/۰	۰/۰
							۲۵۵	۹۰۱۰۵/۹	۱۴۰۰	۰/۰	۰/۰
							۲۸۰	۱۱۰۸۷۱/۱	۱۳۹۶	۰/۰	۰/۰
							۴۷۰۳۰۵/۱	۴۷۰۳۰۵/۱	۱۳۹۶	۰/۰	۰/۰
							۷۰۰۹۴/۳	۷۰۰۹۴/۳	۱۳۹۷	۰/۰	۰/۰
							۸۰۱۶۴/۹	۸۰۱۶۴/۹	۱۳۹۷	۰/۰	۰/۰
							۹۰۳۸۰/۸	۹۰۳۸۰/۸	۱۳۹۸	۰/۰	۰/۰
							۳۳۰/۱	۳۳۰/۱	۱۳۹۹	۰/۰	۰/۰
							۲۳۲/۵	۲۳۲/۵	۱۴۰۰	۰/۰	۰/۰
							۲۱۴	۲۳۲/۶	۱۳۹۶	۰/۰	۰/۰
							۴۲	۱۰۶۳۲/۸	۱۳۹۶	۰/۰	۰/۰
							۴۲	۳۱۸/۷	۱۳۹۷	۰/۰	۰/۰
							۴۳	۳۲۳/۵	۱۳۹۷	۰/۰	۰/۰
							۴۳	۳۲۶/۹	۱۳۹۸	۰/۰	۰/۰
							۴۴	۳۳۰/۱	۱۳۹۹	۰/۰	۰/۰
							۲۱۴	۲۳۲/۶	۱۴۰۰	۰/۰	۰/۰

ردیف	فصل	کد فصل	برنامه	کد برنامه	هدف/ عملیات	واحد اندازه گیری	حجم کل عملیات		اعتبارات ملی		اعتبارات استانی		منابع مالی داخلی	
							جمع کل عملیات	جمع منابع مورد نیاز	جمع اعتبارات ملی مورد نیاز	جمع اعتبارات استانی مورد نیاز	جمع منابع داخلی مورد نیاز	جمع منابع داخلی مورد نیاز		
۱۱	توانبخشی	۱۹۰۴۰۰۰۰۰۰۰۰	ارائه خدمات توانبخشی به معلولین	۱۹۰۴۰۰۳۰۰۰۰	افزایش توانبخشی مبتنی بر جامعه روستایی	تفر	۵۷	۱,۰۰۵/۶	۱,۰۰۵/۶	۰/۰	۰/۰	۰/۰	۰/۰	
							۶۰	۱۸۴/۰	۱۸۴/۰	۰/۰	۰/۰	۰/۰		
							۶۴	۱۸۵/۷	۱۸۵/۷	۰/۰	۰/۰	۰/۰		
۱۲	توانبخشی	۱۹۰۴۰۰۰۰۰۰۰۰	ارائه خدمات توانبخشی به معلولین	۱۹۰۴۰۰۳۰۰۰۰	افزایش توانبخشی مبتنی بر جامعه شهری	تفر	۱۰۰	۵,۰۲۸/۱	۵,۰۲۸/۱	۰/۰	۰/۰	۰/۰	۰/۰	
							۱۰۰	۹۲۰/۰	۹۲۰/۰	۰/۰	۰/۰	۰/۰		
							۱۰۰	۹۲۸/۵	۹۲۸/۵	۰/۰	۰/۰	۰/۰		
۱۳	توانبخشی	۱۹۰۴۰۰۰۰۰۰۰۰	ارائه خدمات توانبخشی به معلولین	۱۹۰۴۰۰۳۰۰۰۰	افزایش تامین وسایل توانبخشی	تفر	۷۶	۱,۵۹۰/۰	۱,۵۹۰/۰	۰/۰	۰/۰	۰/۰	۰/۰	
							۸۹	۲۵۸/۰	۲۵۸/۰	۰/۰	۰/۰	۰/۰		
							۱۲۰	۲۸۸/۰	۲۸۸/۰	۰/۰	۰/۰	۰/۰		
جمع کل							۵۹۲	۱۷,۴۶۳/۹	۱۷,۴۶۳/۹	۰	۰	۰	۰	
							۶۰۰	۴۳۴/۳۰	۴۳۴/۳۰	۰	۰	۰	۰	
							۷۱	۱,۰۵۱/۳	۱,۰۵۱/۳	۰/۰	۰/۰	۰/۰	۰/۰	
							۶۸	۹۹۶/۵	۹۹۶/۵	۰/۰	۰/۰	۰/۰	۰/۰	
							۶۴	۳۱۸/۰	۳۱۸/۰	۰/۰	۰/۰	۰/۰	۰/۰	
							۶۰	۳۴۸/۰	۳۴۸/۰	۰/۰	۰/۰	۰/۰	۰/۰	
							۵۷	۳۷۸/۰	۳۷۸/۰	۰/۰	۰/۰	۰/۰	۰/۰	
							جمع منابع مورد نیاز	۱,۰۰۵/۶	۱,۰۰۵/۶	۰/۰	۰/۰	۰/۰	۰/۰	
							جمع اعتبارات ملی مورد نیاز	۵,۰۲۸/۱	۵,۰۲۸/۱	۰/۰	۰/۰	۰/۰	۰/۰	
							جمع اعتبارات استانی مورد نیاز	۱,۱۳۲/۰	۱,۱۳۲/۰	۰/۰	۰/۰	۰/۰	۰/۰	
							جمع منابع داخلی مورد نیاز	۱,۵۹۰/۰	۱,۵۹۰/۰	۰/۰	۰/۰	۰/۰	۰/۰	
							جمع منابع داخلی مورد نیاز	۱,۵۹۰/۰	۱,۵۹۰/۰	۰/۰	۰/۰	۰/۰	۰/۰	
							جمع اعتبارات استانی مورد نیاز	۴۳۴/۳۰	۴۳۴/۳۰	۰/۰	۰/۰	۰/۰	۰/۰	
							جمع اعتبارات ملی مورد نیاز	۲۵۸/۰	۲۵۸/۰	۰/۰	۰/۰	۰/۰	۰/۰	
							جمع اعتبارات استانی مورد نیاز	۲۸۸/۰	۲۸۸/۰	۰/۰	۰/۰	۰/۰	۰/۰	
							جمع منابع داخلی مورد نیاز	۲۵۸/۰	۲۵۸/۰	۰/۰	۰/۰	۰/۰	۰/۰	
							جمع منابع داخلی مورد نیاز	۲۸۸/۰	۲۸۸/۰	۰/۰	۰/۰	۰/۰	۰/۰	

۲-۵- بنیاد شهید و امور ایثارگران

۲-۵-۱- مقدمه

بر اساس ماده سوم اساس نامه بنیاد شهید و امور ایثارگران مهمترین مأموریت‌های این نهاد مقدس عبارتند از: احیاء، حفظ و ترویج فرهنگ ایثار و شهادت در جامعه، زنده نگه داشتن یاد و نام شهیدان انقلاب اسلامی و حفظ آثار آنها، تجلیل و تکریم، صیانت از خانواده‌های معظم شاهد و ایثارگر و تلاش برای رشد و اعتلای مادی و معنوی خانواده‌های معظم شاهد و ایثارگر.

۲-۵-۲- وضع موجود شهرستان پردیس در حوزه بنیاد شهید و امور ایثارگران

جدول ۲-۱۲ آمار ایثارگران (شهید، جانبازان و آزادگان)

منطقه	شهید	مدافع حرم	درصد	جانباز	درصد	آزاده	درصد	مهمان	جمع
کشوری	۲۲۵۸۵۱	۱۹۰۸	۱۰۰	۵۷۶۰۵۱	۱۰۰	۴۳۲۱۹	۱۰۰		۸۴۷۰۲۹
اداره کل	۸۰۰۱	۳۹۵	۴	۲۰۵۴۰	۴	۱۳۷۷	۳	۷۵۸۸	۳۷۹۰۱
پردیس	۵۳	۶	۰.۷	۲۳۶	۱.۱	۱۱	۰.۸	۵۵۳	۸۵۹

مأخذ: اداره کل بنیاد شهید و امور ایثارگران شهرستان‌های استان تهران

از مجموع ۸۳۹۶ شهید استان تهران، ۵۹ نفر معادل ۰.۷ درصد از جمعیت شهدای استان در شهرستان پردیس می‌باشند. همچنین ۱.۱ درصد از جانبازان گرانقدر استان نیز در شهرستان پردیس ساکن می‌باشند. با توجه به آمار ایثارگران و جانبازان در شهرستان پردیس، ۱ درصد از حقوق ماهیانه ایثارگران در استان به این شهرستان تعلق می‌گیرد.

جدول ۲-۱۳ آمار حقوق ماهیانه (میلیون ریال)

منطقه	خانواده شهدا		جمع تعداد	جمع مبلغ ماهیانه	جمع مبلغ سالیانه	درصد
	تعداد	مبلغ				
اداره کل	۶۲۶۱	۱۳۳۴۱۴	۱۱۷۱۸	۲۳۱۱۸۶	۲۷۷۴۲۳۲	۱۰۰
پردیس	۵۶	۱۲۲۲	۱۳۲	۲۲۸۰	۲۷۳۶۰	۱

مأخذ: اداره کل بنیاد شهید و امور ایثارگران شهرستان‌های استان تهران

جدول ۲-۱۴ آمار تسهیلات بانکی (میلیون ریال)

نوع وام	اداره کل	درصد	پردیس	درصد	پرداخت شده	مبلغ وام
جعاله	۵۰۰۰۰	۱۰۰	۷۰۰	۰	۱۰۰	۱۰۰
خودرو						۱۵۰
کالا						۸۰
قرض الحسنه	۳۰۰۰	۱۰۰	۲۰۰	۰	۱۰۰	۳۰

مأخذ: اداره کل بنیاد شهید و امور ایثارگران شهرستان‌های استان تهران

جدول ۲-۱۵ آمار وام مسکن (میلیون ریال)

منطقه	تعداد سهمیه	درصد	جذب شده	باقی معرفی شده	مبلغ وام
اداره کل	۲۱۵۸	۱۰۰	۶۰۱	۱۵۵۷	۶۰۰-۸۵۰
پردیس	۴۴	۲	۱۰	۳۴	۶۰۰-۸۵۰

مأخذ: اداره کل بنیاد شهید و امور ایثارگران شهرستان‌های استان تهران

جدول ۲-۱۶ آمار گلزارها (میلیون ریال)

منطقه	تعداد مزار	درصد	تعداد گلزارها	درصد	توضیحات
اداره کل	۳۸۷۲	۱۰۰	۲۶۱	۱۰۰	تمام گلزارها ساماندهی اولیه شده است فقط نیاز به مرمت دارد. برآورد هزینه ۲۰ میلیون تومان
پردیس	۳۵	۰.۹	۸	۳.۱	

مأخذ: اداره کل بنیاد شهید و امور ایثارگران شهرستان‌های استان تهران

جدول ۲-۱۷ بهداشت و درمان (میلیون ریال)

نوع خدمات	اداره کل	درصد	پردیس	درصد	سرانه هر نفر	ماهانه پردیس	سالانه پردیس	جمع کل
تعداد دفترچه‌های خدمات درمانی	۲۲۵۹۸	۱۰۰	۲۸۰	۱.۲	۷ درصد حقوق سرپرست خانواده	۸۶۲	۱۰۳۴۴	۲۲۵۶۰
تعداد بیمه تکمیلی	۵۵۱۲۳	۱۰۰	۵۷۹	۱.۱	۹۸۷۸۲۰ ریال	۵۷۱	۶۸۵۲	
تعداد حق پرستاری	۲۶۰۹	۱۰۰	۴۳	۱.۶	متغیر از ۶۵۱۰۰۰ تا ۱۸۶۰۰۰۰ ریال	۴۴۷	۵۲۶۴	

جدول ۲-۱۸ آمار دانشجویان (میلیون ریال)

منطقه	تعداد	درصد	پرداخت شهریه
اداره کل	۴۴۴۰	۱۰۰	۱۵۹۰۶۸
پردیس	۱۰۵	۲.۴	۴۹۷۲

مأخذ: اداره کل بنیاد شهید و امور ایثارگران شهرستان‌های استان تهران

۲-۵-۳- تعیین اهداف کلی بخش بنیاد شهید و امور ایثارگران در شهرستان پردیس

- حفظ و ارتقای جایگاه و منزلت اجتماعی، عزتمندی، خودباوری و هویت جامعه ایثارگری
- ارتقاء سطح علمی، آموزشی و توانمندی ایثارگران و خانواده آنان
- اعتلای معرفت دینی، تعمیق ارزش‌ها، باورها و ترویج فرهنگ ایثار، جهاد و شهادت در جامعه
- حفظ و ارتقاء سطح معیشت و کیفیت زندگی جامعه ایثارگری به منظور برخورداری از سطح مطلوب زندگی با حفظ کرامت، عزتمندی و خود اتکایی آنان

۲-۵-۴- راهبردهای دستیابی به اهداف کلی بنیاد شهید و امور ایثارگران

- توسعه حمایت‌های حقوقی و قضایی از ایثارگران

- استفاده از ظرفیت‌های جامعه و دستگاه‌های اجرایی در ایجاد فرصت‌های برابر برای ایثارگران
- تشکیل سامانه عملکرد دستگاه‌های اجرایی
- توسعه حمایت‌های توانمندسازی و مهارت آموزی در جهت خوداتکایی معیشتی ایثارگران
- توسعه حمایت‌های معیشتی برای ایثارگران غیربرخوردار، محروم و معسر
- توسعه حمایت‌های کمک به تامین مسکن ایثارگران
- آموزش و توانمندسازی جامعه ایثارگری در حوزه اشتغال و حمایت از کارآفرینان شاهد و ایثارگر
- اهتمام ویژه به امور تحصیلی و فرصت‌های آموزشی، تربیتی و فرهنگی جامعه ایثارگری
- ارتقای مهارت‌های اجتماعی ایثارگران
- توسعه و تقویت روحیه نشاط و شادابی و توسعه ورزش همگانی و تربیت بدنی سلامت محور در جامعه ایثارگری

۲-۵-۵- سیاست‌های راهبردی بنیاد شهید و امور ایثارگران

- سیاستگذاری در راستای حمایت از تشکل‌ها و سازمان‌های مردم نهاد
- فعال نمودن شورای عالی ترویج فرهنگ ایثار و شهادت
- سیاستگذاری افزایش آثار فاخر فرهنگی، هنری، ادبی در مقوله فرهنگ ایثار، جهاد و شهادت
- انتقال یادگارها و میراث گرانبهای ایثارگران و فرهنگ ایثار و شهادت و انتقال آن به نسل‌های آتی
- سیاستگذاری افزایش برنامه‌های جذاب و موثر بر قشر جوان در ارتباط با فرهنگ ایثار و شهادت
- تکریم و تعظیم مناسبت‌ها و ایام مربوط به فرهنگ‌ها
- تقدیر و تجلیل از ایثارگران
- بهره‌مندی ایثارگران از فرصت‌های مطالعاتی، بورس‌های تحصیلی و عضویت در هیأت‌های علمی دانشگاه‌ها
- حمایت از نقش آفرینی سرآمدان و نخبگان شاهد و ایثارگر در تولید علم و فناوری
- بهره‌مندی از توان علمی و تخصصی نخبگان ایثارگر در تولید علم و کارآفرینی در جامعه
- سیاستگذاری در راستای اشتغال و کارآفرینی ایثارگران
- حمایت از ایثارگران معسر و فاقد درآمد و خانواده ایثارگران متوفی
- سیاستگذاری در راستای افزایش طرح‌های تحقیقاتی درمانی

۲-۵-۶-اهداف کمی و منابع مالی مورد نیاز اداره کل بنیاد شهید و امور ایثارگران استان تهران در شهرستان پردیس طی سال‌های برنامه ششم توسعه

ردیف	فصل	کد فصل	برنامه	کد برنامه	هدف/عملیات	حجم کل عملیات		اعتبارات ملی		اعتبارات استانی		منابع مالی داخلی							
						واحد اندازه گیری	درصد	جمع اعتبارات ملی مورد نیاز	جمع اعتبارات استانی مورد نیاز	جمع اعتبارات استانی مورد نیاز	جمع اعتبارات استانی مورد نیاز	جمع منابع داخلی مورد نیاز	۱۳۹۶	۱۳۹۷	۱۳۹۸	۱۳۹۹	۱۴۰۰		
۱	حمایتی	۱۹۰۳۰۰۰۰۰۰	ارائه خدمات اجتماعی، فرهنگی، ورزشی به ایثارگران	۱۹۰۳۰۰۰۰۰۰	افزایش پوشش آموزش‌ها و مسابقات قرآنی، فرهنگی و هنری ایثارگران	درصد	۱۰۰	۱۵۰۰	۱۱۲	۱۳۹۶	۱۳۹۷	۱۳۹۸	۱۳۹۹	۱۴۰۰	۱۳۹۶	۱۳۹۷	۱۳۹۸	۱۳۹۹	۱۴۰۰
۲	حمایتی	۱۹۰۳۰۰۰۰۰۰	ارائه خدمات اجتماعی، فرهنگی، ورزشی به ایثارگران	۱۹۰۳۰۰۰۰۰۰	افزایش پوشش برنامه‌های زیارتی و سیاحتی ایثارگران	درصد	۱۰۰	۸۵۰	۶۵	۱۳۹۶	۱۳۹۷	۱۳۹۸	۱۳۹۹	۱۴۰۰	۱۳۹۶	۱۳۹۷	۱۳۹۸	۱۳۹۹	۱۴۰۰
۳	حمایتی	۱۹۰۳۰۰۰۰۰۰	ارائه خدمات اجتماعی، فرهنگی، ورزشی به ایثارگران	۱۹۰۳۰۰۰۰۰۰	افزایش پوشش خدمات ورزشی و تربیت بدنی ایثارگران	درصد	۱۴۰	۸۷۰	۶۵	۱۳۹۶	۱۳۹۷	۱۳۹۸	۱۳۹۹	۱۴۰۰	۱۳۹۶	۱۳۹۷	۱۳۹۸	۱۳۹۹	۱۴۰۰
۴	حمایتی	۱۹۰۳۰۰۰۰۰۰	ارائه خدمات اجتماعی، فرهنگی، ورزشی به ایثارگران	۱۹۰۳۰۰۰۰۰۰	افزایش پوشش خدمات، آموزش و پیشگیری از آسیب‌های اجتماعی ایثارگران واجد شرایط	درصد	۱۰۰	۷۸۰	۵۸	۱۳۹۶	۱۳۹۷	۱۳۹۸	۱۳۹۹	۱۴۰۰	۱۳۹۶	۱۳۹۷	۱۳۹۸	۱۳۹۹	۱۴۰۰
۵	حمایتی	۱۹۰۳۰۰۰۰۰۰	ارائه خدمات اجتماعی، فرهنگی، ورزشی به ایثارگران	۱۹۰۳۰۰۰۰۰۰	افزایش پوشش طرح سپاس و مراجعه معکوس (ارتباط با ایثارگران)	درصد	۱۸۰	۳۱۰۰	۲۳۰	۱۳۹۶	۱۳۹۷	۱۳۹۸	۱۳۹۹	۱۴۰۰	۱۳۹۶	۱۳۹۷	۱۳۹۸	۱۳۹۹	۱۴۰۰

ردیف	فصل	کد فصل	برنامه	کد برنامه	هدف/عملیات	حجم کل عملیات		اعتبارات ملی		اعتبارات استانی		منابع مالی داخلی	
						واحد اندازه گیری	درصد	جمع اعتبارات ملی مورد نیاز	جمع اعتبارات استانی مورد نیاز	جمع منابع داخلی مورد نیاز	جمع منابع داخلی مورد نیاز		
۶	حمایتی	۱۹۰۳۰۰۰۰۰۰۰۰۰۰۰۰	ارائه خدمات اجتماعی، فرهنگی، ورزشی به ایثارگران	۱۹۰۳۰۰۰۲۰۰۰۰۰۰۰۰	افزایش پوشش خدمات مددکاری فردی و گروهی	درصد	۱۸۰	۴۹۳	۴۹۳	۴۹۳	۴۹۳	۰۰۰	۰۰۰
						درصد	۱۸۰	۶۶۳۰	۶۶۳۰	۶۶۳۰	۰۰۰	۰۰۰	
						درصد	۱۹۰	۷۹۵۵۶	۷۹۵۵۶	۷۹۵۵۶	۰۰۰	۰۰۰	
						درصد	۲۰۰	۹۵۲۴۷	۹۵۲۴۷	۹۵۲۴۷	۰۰۰	۰۰۰	
						درصد	۲۱۰	۱۱۴۵۵۶	۱۱۴۵۵۶	۱۱۴۵۵۶	۰۰۰	۰۰۰	
						درصد	۲۲۰	۱۳۷۴۷	۱۳۷۴۷	۱۳۷۴۷	۰۰۰	۰۰۰	
						درصد	۲۲۰	۳۴۰۰	۳۴۰۰	۳۴۰۰	۰۰۰	۰۰۰	
						درصد	۲۱۰	۲۸۸۰	۲۸۸۰	۲۸۸۰	۰۰۰	۰۰۰	
						درصد	۲۱۰	۳۴۵۶	۳۴۵۶	۳۴۵۶	۰۰۰	۰۰۰	
						درصد	۲۲۰	۴۱۴۷	۴۱۴۷	۴۱۴۷	۰۰۰	۰۰۰	
۷	حمایتی	۱۹۰۳۰۰۰۰۰۰۰۰۰۰۰۰	ارائه خدمات اجتماعی، فرهنگی، ورزشی به ایثارگران	۱۹۰۳۰۰۰۲۰۰۰۰۰۰۰۰	افزایش پوشش خدمات مشاوره خانوادگی ایثارگران واجد شرایط	درصد	۱۸۰	۱۷۹	۱۷۹	۱۷۹	۱۷۹	۰۰۰	۰۰۰
						درصد	۱۸۰	۳۴۰۰	۳۴۰۰	۳۴۰۰	۰۰۰	۰۰۰	
						درصد	۱۹۰	۲۸۸۰	۲۸۸۰	۲۸۸۰	۰۰۰	۰۰۰	
						درصد	۲۰۰	۳۴۵۶	۳۴۵۶	۳۴۵۶	۰۰۰	۰۰۰	
						درصد	۲۱۰	۴۱۴۷	۴۱۴۷	۴۱۴۷	۰۰۰	۰۰۰	
						درصد	۲۲۰	۴۹۷۶	۴۹۷۶	۴۹۷۶	۰۰۰	۰۰۰	
						درصد	۲۲۰	۳۲۰۰	۳۲۰۰	۳۲۰۰	۰۰۰	۰۰۰	
						درصد	۲۱۰	۲۸۸۰	۲۸۸۰	۲۸۸۰	۰۰۰	۰۰۰	
						درصد	۲۱۰	۳۴۵۶	۳۴۵۶	۳۴۵۶	۰۰۰	۰۰۰	
						درصد	۲۲۰	۴۱۴۷	۴۱۴۷	۴۱۴۷	۰۰۰	۰۰۰	
۸	حمایتی	۱۹۰۳۰۰۰۰۰۰۰۰۰۰۰۰	ارائه خدمات اجتماعی، فرهنگی، ورزشی به ایثارگران	۱۹۰۳۰۰۰۲۰۰۰۰۰۰۰۰	افزایش پوشش خدمات آموزش عمومی ایثارگران	تفر	۱۱۴۰	۳۳۸	۳۳۸	۳۳۸	۳۳۸	۰۰۰	۰۰۰
						تفر	۱۰۸۰	۳۲۰۰	۳۲۰۰	۳۲۰۰	۰۰۰	۰۰۰	
						تفر	۱۰۳۰	۲۸۴۰	۲۸۴۰	۲۸۴۰	۰۰۰	۰۰۰	
						تفر	۹۷۸	۲۴۰۸	۲۴۰۸	۲۴۰۸	۰۰۰	۰۰۰	
						تفر	۹۶۰	۲۵۳۰	۲۵۳۰	۲۵۳۰	۰۰۰	۰۰۰	
						تفر	۵۱۸۸۰	۱۷۳۰۰۰	۱۷۳۰۰۰	۱۷۳۰۰۰	۰۰۰	۰۰۰	
						تفر	۳۳۲۰	۹۲۳۰	۹۲۳۰	۹۲۳۰	۰۰۰	۰۰۰	
						تفر	۳۴۲۰	۱۱۰۷۶	۱۱۰۷۶	۱۱۰۷۶	۰۰۰	۰۰۰	
						تفر	۳۴۶۰	۱۳۲۹۱	۱۳۲۹۱	۱۳۲۹۱	۰۰۰	۰۰۰	
						تفر	۳۵۳۰	۱۵۹۴۹	۱۵۹۴۹	۱۵۹۴۹	۰۰۰	۰۰۰	
۹	حمایتی	۱۹۰۳۰۰۰۰۰۰۰۰۰۰۰۰	ارائه خدمات اجتماعی، فرهنگی، ورزشی به ایثارگران	۱۹۰۳۰۰۰۲۰۰۰۰۰۰۰۰	ارائه خدمات دانشجویان شهریه پرداز	تفر	۳۳۲۰	۹۸۷	۹۸۷	۹۸۷	۹۸۷	۰۰۰	۰۰۰
						تفر	۳۴۲۰	۹۲۳۰	۹۲۳۰	۹۲۳۰	۰۰۰	۰۰۰	
						تفر	۳۴۶۰	۱۱۰۷۶	۱۱۰۷۶	۱۱۰۷۶	۰۰۰	۰۰۰	
						تفر	۳۵۳۰	۱۳۲۹۱	۱۳۲۹۱	۱۳۲۹۱	۰۰۰	۰۰۰	
						تفر	۳۵۷۰	۱۵۹۴۹	۱۵۹۴۹	۱۵۹۴۹	۰۰۰	۰۰۰	
						تفر	۱۷۳۰۰۰	۱۹۱۳۹	۱۹۱۳۹	۱۹۱۳۹	۰۰۰	۰۰۰	
						تفر	۳۳۲۰	۹۸۷	۹۸۷	۹۸۷	۰۰۰	۰۰۰	
						تفر	۳۴۲۰	۹۲۳۰	۹۲۳۰	۹۲۳۰	۰۰۰	۰۰۰	
						تفر	۳۴۶۰	۱۱۰۷۶	۱۱۰۷۶	۱۱۰۷۶	۰۰۰	۰۰۰	
						تفر	۳۵۳۰	۱۳۲۹۱	۱۳۲۹۱	۱۳۲۹۱	۰۰۰	۰۰۰	
۱۰	حمایتی	۱۹۰۳۰۰۰۰۰۰۰۰۰۰۰۰	ارائه خدمات اجتماعی، فرهنگی، ورزشی به ایثارگران	۱۹۰۳۰۰۰۲۰۰۰۰۰۰۰۰	افزایش پوشش خدمات دانشجویان روزانه دولتی	تفر	۵۸۰	۴۲۴	۴۲۴	۴۲۴	۴۲۴	۰۰۰	۰۰۰
						تفر	۶۸۰	۵۷۰۰	۵۷۰۰	۵۷۰۰	۰۰۰	۰۰۰	
						تفر	۷۶۰	۶۸۴۰	۶۸۴۰	۶۸۴۰	۰۰۰	۰۰۰	
						تفر	۸۴۰	۸۲۰۸	۸۲۰۸	۸۲۰۸	۰۰۰	۰۰۰	
						تفر	۹۲۰	۹۸۵۰	۹۸۵۰	۹۸۵۰	۰۰۰	۰۰۰	
						تفر	۳۷۸۰۰	۱۱۸۴۰	۱۱۸۴۰	۱۱۸۴۰	۰۰۰	۰۰۰	
						تفر	۵۸۰	۴۲۴	۴۲۴	۴۲۴	۰۰۰	۰۰۰	
						تفر	۶۸۰	۵۷۰۰	۵۷۰۰	۵۷۰۰	۰۰۰	۰۰۰	
						تفر	۷۶۰	۶۸۴۰	۶۸۴۰	۶۸۴۰	۰۰۰	۰۰۰	
						تفر	۸۴۰	۸۲۰۸	۸۲۰۸	۸۲۰۸	۰۰۰	۰۰۰	

ردیف	فصل	کد فصل	برنامه	کد برنامه	هدف/ عملیات	حجم کل عملیات	اعتبارات ملی	اعتبارات استانی	منابع مالی داخلی
						واحد اندازه گیری	جمع اعتبارات ملی مورد نیاز	جمع اعتبارات استانی مورد نیاز	جمع منابع داخلی مورد نیاز
۱۱	حمایتی	۱۹۰۳۰۰۰۰۰۰۰۰۰۰۰	ارائه خدمات اجتماعی، فرهنگی، ورزشی به ایثارگران	۱۹۰۳۰۰۰۰۰۰۰۰۰۰۰	افزایش پوشش خدمات حمایت از نخبگان و سرآمدان	درصد	۱۰۴	۱۰۴	۰۰۰
۱۲	حمایتی	۱۹۰۳۰۰۰۰۰۰۰۰۰۰۰	ارائه خدمات اجتماعی، فرهنگی، ورزشی به ایثارگران	۱۹۰۳۰۰۰۰۰۰۰۰۰۰۰	افزایش تعداد مراسم و کنگره‌ها و یادواره‌ها	مراسم	۴۰۳	۴۰۳	۰۰۰
۱۳	حمایتی	۱۹۰۳۰۰۰۰۰۰۰۰۰۰۰	ارائه خدمات اجتماعی، فرهنگی، ورزشی به ایثارگران	۱۹۰۳۰۰۰۰۰۰۰۰۰۰۰	افزایش تألیف و نشر کتاب مرتبط با فرهنگ ایثار و شهادت	عنوان	۶۱	۶۱	۰۰۰
۱۴	حمایتی	۱۹۰۳۰۰۰۰۰۰۰۰۰۰۰	ارائه خدمات اجتماعی، فرهنگی، ورزشی به ایثارگران	۱۹۰۳۰۰۰۰۰۰۰۰۰۰۰	افزایش تولید و حمایت از برنامه دیداری و شنیداری	دقیقه	۵۶	۵۶	۰۰۰
۱۵	حمایتی	۱۹۰۳۰۰۰۰۰۰۰۰۰۰۰	ارائه خدمات اجتماعی، فرهنگی، ورزشی به ایثارگران	۱۹۰۳۰۰۰۰۰۰۰۰۰۰۰	افزایش پوشش جمع آوری، مستندسازی و نگهداری آثار ایثارگران	نفر - ایثارگر	۷۱	۷۱	۰۰۰
							۱۱۴۰	۱۱۴۰	۰۰۰
							۱۳۶۸	۱۳۶۸	۰۰۰
							۱۶۴۳	۱۶۴۳	۰۰۰
							۱۹۷۱	۱۹۷۱	۰۰۰
							۹۵۰	۹۵۰	۰۰۰
							۷۵۰	۷۵۰	۰۰۰
							۹۰۰	۹۰۰	۰۰۰
							۱۰۸۰	۱۰۸۰	۰۰۰
							۱۱۸۱	۱۱۸۱	۰۰۰
							۹۸۴	۹۸۴	۰۰۰
							۵۴۲۰	۵۴۲۰	۰۰۰
							۴۰۳	۴۰۳	۰۰۰
							۱۴۱۰۰	۱۴۱۰۰	۰۰۰
							۳۵۰	۳۵۰	۰۰۰
							۳۱۰	۳۱۰	۰۰۰
							۲۷۰	۲۷۰	۰۰۰
							۲۵۰	۲۵۰	۰۰۰
							۱۹۰	۱۹۰	۰۰۰
							۱۸۰	۱۸۰	۰۰۰
							۲۲۰	۲۲۰	۰۰۰
							۲۴۰۰	۲۴۰۰	۰۰۰
							۲۹۰۰	۲۹۰۰	۰۰۰
							۱۴۰۰	۱۴۰۰	۰۰۰
							۱۳۹۹	۱۳۹۹	۰۰۰
							۱۳۹۸	۱۳۹۸	۰۰۰
							۱۳۹۷	۱۳۹۷	۰۰۰
							۱۳۹۶	۱۳۹۶	۰۰۰
							۱۳۹۵	۱۳۹۵	۰۰۰
							۱۳۹۴	۱۳۹۴	۰۰۰
							۱۳۹۳	۱۳۹۳	۰۰۰
							۱۳۹۲	۱۳۹۲	۰۰۰
							۱۳۹۱	۱۳۹۱	۰۰۰
							۱۳۹۰	۱۳۹۰	۰۰۰

ردیف	فصل	کد فصل	برنامه	کد برنامه	هدف/ عملیات	حجم کل عملیات		اعتبارات ملی		اعتبارات استانی		منابع مالی داخلی	
						واحد اندازه گیری	طرح	جمع اعتبارات ملی مورد نیاز	جمع اعتبارات ملی مورد نیاز	جمع اعتبارات استانی مورد نیاز	جمع منابع داخلی مورد نیاز		
۱۶	حمایتی	۱۹۰۳۰۰۰۰۰۰۰۰۰	ارائه خدمات اجتماعی، فرهنگی، ورزشی به ایثارگران	۱۹۰۳۰۰۲۰۰۰۰	افزایش پژوهش‌های فرهنگی مرتبط با فرهنگ ایثار و شهادت	طرح	۵۱	۶۸۰	۸۳۰	۹۸۰	۱۱۸۰	۱۴۱۰	۵۱
۱۷	حمایتی	۱۹۰۳۰۰۰۰۰۰۰۰۰	ارائه خدمات اجتماعی، فرهنگی، ورزشی به ایثارگران	۱۹۰۳۰۰۲۰۰۰۰	افزایش تبلیغات محیطی و هنرهای تجسمی ایثارگران	طرح	۲۰۸	۲۸۰۰	۳۳۶۰	۴۰۳۲	۴۸۳۸	۵۸۰۶	۲۰۸
۱۸	حمایتی	۱۹۰۳۰۰۰۰۰۰۰۰۰	ارائه خدمات اجتماعی، فرهنگی، ورزشی به ایثارگران	۱۹۰۳۰۰۲۰۰۰۰	اتمام طرح ساماندهی گلزار شهدا	درصد	۷۰۰	۰۰۰	۰۰۰	۰۰۰	۰۰۰	۷۰۰۰۰	۰
۱۹	حمایتی	۱۹۰۳۰۰۰۰۰۰۰۰۰	تامین مسکن ایثارگران	۱۹۰۳۰۰۵۰۰۰۰	افزایش پوشش خدمات تأمین مسکن ایثارگران واجد شرایط	درصد	۱۹۵	۰۰۰	۰۰۰	۳۹۰۰	۳۹۰۰	۳۹۰۰	۰
۲۰	حمایتی	۱۹۰۳۰۰۰۰۰۰۰۰۰	تامین مسکن ایثارگران	۱۹۰۳۰۰۵۰۰۰۰	افزایش پوشش خدمات مناسب‌سازی زیست شخصی ایثارگران واجد شرایط	درصد	۳۳۱	۴۶۲۰	۴۶۲۰	۴۶۲۰	۴۶۲۰	۴۶۲۰	۳۳۱
					جمع کل عملیات		۵۰۰	۲۱۹۰۰۰	۲۱۹۰۰۰	۲۱۹۰۰۰	۲۱۹۰۰۰	۲۱۹۰۰۰	۵۰۰
					جمع منابع مورد نیاز		۵۱	۲۰۸	۲۸۰۰	۴۰۳۲	۴۸۳۸	۵۸۰۶	۲۰۸
					جمع اعتبارات ملی مورد نیاز		۵۱	۶۸۰	۸۳۰	۹۸۰	۱۱۸۰	۱۴۱۰	۵۱
					جمع اعتبارات استانی مورد نیاز		۵۱	۶۸۰	۸۳۰	۹۸۰	۱۱۸۰	۱۴۱۰	۵۱
					جمع منابع مالی داخلی		۰	۰	۰	۰	۰	۰	۰
					جمع منابع داخلی مورد نیاز		۰	۰	۰	۰	۰	۰	۰
					جمع منابع داخلی مورد نیاز		۰	۰	۰	۰	۰	۰	۰
					جمع منابع داخلی مورد نیاز		۰	۰	۰	۰	۰	۰	۰
					جمع منابع داخلی مورد نیاز		۰	۰	۰	۰	۰	۰	۰
					جمع منابع داخلی مورد نیاز		۰	۰	۰	۰	۰	۰	۰
					جمع منابع داخلی مورد نیاز		۰	۰	۰	۰	۰	۰	۰
					جمع منابع داخلی مورد نیاز		۰	۰	۰	۰	۰	۰	۰
					جمع منابع داخلی مورد نیاز		۰	۰	۰	۰	۰	۰	۰
					جمع منابع داخلی مورد نیاز		۰	۰	۰	۰	۰	۰	۰
					جمع منابع داخلی مورد نیاز		۰	۰	۰	۰	۰	۰	۰

ردیف	فصل	کد فصل	برنامه	کد برنامه	هدف/عملیات	حجم کل عملیات		اعتبارات ملی	اعتبارات استانی	منابع مالی داخلی
						واحد اندازه گیری	مقدار			
۲۱	حمایتی	۱۹۰۳۰۰۰۰۰۰۰۰	تامین مسکن ایثارگران	۱۹۰۳۰۰۰۰۰۰۰۰	تسهیلات بانکی مسکن ایثارگران	متر	۱۲۵۰	۱۱۲۴۱۳	۱۵۱۰۶۰۰۰	۰۰۰
۲۲	حمایتی	۱۹۰۳۰۰۰۰۰۰۰۰	تامین مسکن ایثارگران	۱۹۰۳۰۰۰۰۰۰۰۰	حفظ پوشش بیمه همگانی ایثارگران	درصد	۱۰۰۰	۱۶۶	۲۲۲۵	۰۰۰
۲۳	حمایتی	۱۹۰۳۰۰۰۰۰۰۰۰	تامین مسکن ایثارگران	۱۹۰۳۰۰۰۰۰۰۰۰	حفظ پوشش بیمه مکمل ایثارگران	درصد	۱۰۰۰	۴۰۱۰	۵۳۹۰۰	۰۰۰
۲۴	حمایتی	۱۹۰۳۰۰۰۰۰۰۰۰	تامین مسکن ایثارگران	۱۹۰۳۰۰۰۰۰۰۰۰	افزایش پوشش آموزش‌های تخصصی درمانی	درصد	۲۰۰	۱۵	۲۰۰	۰۰۰
۲۵	حمایتی	۱۹۰۳۰۰۰۰۰۰۰۰	تامین مسکن ایثارگران	۱۹۰۳۰۰۰۰۰۰۰۰	افزایش پوشش طرح پایش سلامت ایثارگران	متر	۲۸۵۰	۱۲۲	۱۵۰۰۰	۰۰۰
					جمع کل عملیات		۶۲۵۰۰	۱۱۲۴۱۳	۱۵۱۰۶۰۰۰	۰۰۰
					جمع منابع مورد نیاز		۱۲۵۰	۱۱۲۴۱۳	۱۵۱۰۶۰۰۰	۰۰۰
							۱۳۹۶	۱۱۲۴۱۳	۱۵۱۰۶۰۰۰	۰۰۰
							۱۳۹۷	۱۱۲۴۱۳	۱۵۱۰۶۰۰۰	۰۰۰
							۱۳۹۸	۱۱۲۴۱۳	۱۵۱۰۶۰۰۰	۰۰۰
							۱۳۹۹	۱۱۲۴۱۳	۱۵۱۰۶۰۰۰	۰۰۰
							۱۴۰۰	۱۱۲۴۱۳	۱۵۱۰۶۰۰۰	۰۰۰
							جمع اعتبارات استانی مورد نیاز	۱۱۲۴۱۳	۱۵۱۰۶۰۰۰	۰۰۰
							۱۳۹۶	۱۱۲۴۱۳	۱۵۱۰۶۰۰۰	۰۰۰
							۱۳۹۷	۱۱۲۴۱۳	۱۵۱۰۶۰۰۰	۰۰۰
							۱۳۹۸	۱۱۲۴۱۳	۱۵۱۰۶۰۰۰	۰۰۰
							۱۳۹۹	۱۱۲۴۱۳	۱۵۱۰۶۰۰۰	۰۰۰
							۱۴۰۰	۱۱۲۴۱۳	۱۵۱۰۶۰۰۰	۰۰۰
							جمع اعتبارات استانی مورد نیاز	۱۱۲۴۱۳	۱۵۱۰۶۰۰۰	۰۰۰
							۱۳۹۶	۱۱۲۴۱۳	۱۵۱۰۶۰۰۰	۰۰۰
							۱۳۹۷	۱۱۲۴۱۳	۱۵۱۰۶۰۰۰	۰۰۰
							۱۳۹۸	۱۱۲۴۱۳	۱۵۱۰۶۰۰۰	۰۰۰
							۱۳۹۹	۱۱۲۴۱۳	۱۵۱۰۶۰۰۰	۰۰۰
							۱۴۰۰	۱۱۲۴۱۳	۱۵۱۰۶۰۰۰	۰۰۰
							جمع منابع داخلی مورد نیاز	۱۱۲۴۱۳	۱۵۱۰۶۰۰۰	۰۰۰
							۱۳۹۶	۱۱۲۴۱۳	۱۵۱۰۶۰۰۰	۰۰۰
							۱۳۹۷	۱۱۲۴۱۳	۱۵۱۰۶۰۰۰	۰۰۰
							۱۳۹۸	۱۱۲۴۱۳	۱۵۱۰۶۰۰۰	۰۰۰
							۱۳۹۹	۱۱۲۴۱۳	۱۵۱۰۶۰۰۰	۰۰۰
							۱۴۰۰	۱۱۲۴۱۳	۱۵۱۰۶۰۰۰	۰۰۰
							جمع منابع داخلی مورد نیاز	۱۱۲۴۱۳	۱۵۱۰۶۰۰۰	۰۰۰

ردیف	فصل	کد فصل	برنامه	کد برنامه	هدف/ عملیات	حجم کل عملیات		اعتبارات ملی	اعتبارات استانی	منابع مالی داخلی	
						واحد اندازه گیری	مقدار				
جمع کل			تامین مسکن ایشانگران	۱۹۰۳۰۰۵۰۰۰	حفظ پوشش خدمات مراقبت طولانی مدت (مراقبت سالمندی)	درصد	۲۰۰	۱۹۲۷۲	۱۳۹۶	۰	۰
						تفر	۷۲۰	۴۵۰	۱۳۹۷	۰	۰
						درصد	۲۰۰	۲۵۰۰	۱۳۹۸	۰	۰
						تفر	۷۰۰	۱۳۵	۱۳۹۹	۰	۰
						درصد	۲۰۰	۳۰۰۰	۱۴۰۰	۰	۰
						تفر	۶۷۰	۱۹۴	۱۴۰۰	۰	۰
						درصد	۲۰۰	۲۰۰	جمع اعتبارات ملی مورد نیاز	۰	۰
						تفر	۲۰۰	۲۳۳۰۰	جمع اعتبارات استانی مورد نیاز	۰	۰
						درصد	۲۰۰	۱۸۶	جمع اعتبارات استانی مورد نیاز	۰	۰
						تفر	۲۰۰	۱۲	جمع اعتبارات استانی مورد نیاز	۰	۰
جمع کل			تامین مسکن ایشانگران	۱۹۰۳۰۰۵۰۰۰	افزایش پوشش ایجاد اشتغال ایشانگران (استخدام در دستگاهها)	درصد	۲۰۰	۲۵۰۰	۱۳۹۶	۰	۰
						تفر	۲۰۰	۳۰۰۰	۱۳۹۷	۰	۰
						درصد	۲۰۰	۴۶۰۰	۱۳۹۸	۰	۰
						تفر	۲۰۰	۱۳۵	۱۳۹۹	۰	۰
						درصد	۲۰۰	۲۰۰	۱۴۰۰	۰	۰
						تفر	۲۰۰	۱۹۴	جمع اعتبارات ملی مورد نیاز	۰	۰
						درصد	۲۰۰	۲۰۰	جمع اعتبارات استانی مورد نیاز	۰	۰
						تفر	۲۰۰	۲۳۳۰۰	جمع اعتبارات استانی مورد نیاز	۰	۰
						درصد	۲۰۰	۱۸۶	جمع اعتبارات استانی مورد نیاز	۰	۰
						تفر	۲۰۰	۱۲	جمع اعتبارات استانی مورد نیاز	۰	۰
جمع کل			تامین مسکن ایشانگران	۱۹۰۳۰۰۵۰۰۰	افزایش پوشش ارتقاء آموزشهای مهارتی شغلی و افزایش فرصتهای شغلی ایشانگران (خوداشتغالی)	درصد	۲۰۰	۳۶۰۰	۱۳۹۶	۰	۰
						تفر	۲۰۰	۴۳۰	۱۳۹۷	۰	۰
						درصد	۲۰۰	۵۱۸۴	۱۳۹۸	۰	۰
						تفر	۲۰۰	۱۳۵	۱۳۹۹	۰	۰
						درصد	۲۰۰	۶۳۰۲۱	۱۴۰۰	۰	۰
						تفر	۲۰۰	۱۹۴	جمع اعتبارات ملی مورد نیاز	۰	۰
						درصد	۲۰۰	۷۴۶۵	جمع اعتبارات استانی مورد نیاز	۰	۰
						تفر	۲۰۰	۲۳۳۰۰	جمع اعتبارات استانی مورد نیاز	۰	۰
						درصد	۲۰۰	۲۶۸	جمع اعتبارات استانی مورد نیاز	۰	۰
						تفر	۲۰۰	۱۲	جمع اعتبارات استانی مورد نیاز	۰	۰
جمع کل			تامین مسکن ایشانگران	۱۹۰۳۰۰۵۰۰۰	جمع منابع داخلی مورد نیاز	درصد	۰	۰	۱۳۹۶	۰	۰
						تفر	۰	۰	۱۳۹۷	۰	۰
						درصد	۰	۰	۱۳۹۸	۰	۰
						تفر	۰	۰	۱۳۹۹	۰	۰
						درصد	۰	۰	۱۴۰۰	۰	۰
						تفر	۰	۰	جمع اعتبارات ملی مورد نیاز	۰	۰
						درصد	۰	۰	جمع اعتبارات استانی مورد نیاز	۰	۰
						تفر	۰	۰	جمع اعتبارات استانی مورد نیاز	۰	۰
						درصد	۰	۰	جمع اعتبارات استانی مورد نیاز	۰	۰
						تفر	۰	۰	جمع اعتبارات استانی مورد نیاز	۰	۰

۲-۶- بخش تعاون، کار و رفاه اجتماعی**۲-۶-۱- بخش تعاون****۲-۶-۱-۱- تعیین اهداف کلی بخش تعاون در شهرستان پردیس**

- افزایش سهم بخش تعاون در اقتصاد ملی
- ایجاد فرصت‌های شغلی جدید و حفظ و صیانت از اشتغال موجود کشور

۲-۶-۱-۲- راهبردهای دستیابی به اهداف کلی تعاون

- تقویت مدیریت و سیاست گذاری بخش تعاون
- توانمندسازی بخش تعاون
- تقویت مشارکت‌ها جهت توسعه و گسترش تعاونی‌ها
- ایجاد اشتغال فراگیر از طریق تقویت رشد اقتصادی اشتغالزا و تحرک بخشی به بازار کار کشور

۲-۶-۱-۳- سیاست‌های راهبردی تعاون

- نظارت بر حسن اجرای قوانین و مقررات بخش تعاون
- حمایت از توسعه‌ی تعاونی‌ها و گسترش شبکه‌سازی در بخش تعاون (افقی و عمودی)
- ارتقای بهره‌وری منابع انسانی تعاونی‌ها
- حمایت از توسعه‌ی صادرات، بازار و برندسازی در بخش تعاون
- ترویج روحیه مشارکت و فرهنگ تعاون در بین مردم
- افزایش سرمایه گذاری و تقویت نهادهای پولی بخش تعاون
- تقویت فرهنگ کار و کارآفرینی و تسهیل در جستجوی فرصت شغلی بر اساس ظرفیت منطقه‌ای و توسعه آموزش و مهارت‌ها بر مبنای نیاز واقعی

۲-۶-۲- بخش کار آفرینی و اشتغال**۲-۶-۲-۱- تعیین اهداف کلی بخش کار آفرینی و اشتغال در شهرستان پردیس**

- ایجاد تعادل در بازار کار
- ایجاد فرصت‌های شغلی جدید و حفظ و صیانت از اشتغال موجود کشور

۲-۶-۲-۲- راهبردهای دستیابی به اهداف کلی کار آفرینی و اشتغال

- تقویت مدیریت و سیاست گذاری بازار کار
- توسعه، ایجاد و پایداری کسب و کارهای کوچک و متوسط

— ایجاد اشتغال فراگیر از طریق تقویت رشد اقتصادی اشتغالزا و تحرک بخشی به بازار کار کشور

۲-۶-۲-۳- سیاست‌های راهبردی کارآفرینی و اشتغال

- ساماندهی و ارتقای نظام مدیریت اطلاعات و آمارهای حوزه بازار کار
- رصد مستمر مولفه‌های بازار کار
- ساماندهی اشتغال اتباع خارجی
- ساماندهی و توسعه اشتغال خارج از کشور
- توسعه مشاغل خانگی، خوداشتغالی و کسب و کارهای کوچک و متوسط
- ایجاد اجماع ملی برای توسعه اشتغال و فعال‌سازی تمامی ظرفیت‌ها بمنظور ایجاد فرصت شغلی بخصوص برای جوانان دانش‌آموخته دانشگاهی

۲-۶-۳- بخش فرهنگی و اجتماعی

۲-۶-۳-۱- تعیین اهداف کلی بخش فرهنگی و اجتماعی در شهرستان پردیس

— ارتقای شاخص‌های فرهنگی و اجتماعی کارگران و کارفرمایان

۲-۶-۳-۲- راهبردهای دستیابی به اهداف کلی فرهنگی و اجتماعی

- توسعه و ترویج فرهنگ کار، تعاون و کارآفرینی
- توسعه فعالیت‌های تفریحی در جامعه هدف
- توسعه خدمات اجتماعی در جامعه کار و تولید

۲-۶-۳-۳- سیاست‌های راهبردی فرهنگی و اجتماعی

- تبیین مفهومی و کاربردی فرهنگ کار، تعاون و کارآفرینی مبتنی بر الگوی اسلامی ایرانی پیشرفت
- گسترش مشارکت با دستگاه‌های فرهنگی و آموزشی به منظور نهادینه کردن مضامین فرهنگ و اخلاق کار، تعاون و کارآفرینی
- توسعه و ترویج ورزش‌های همگانی و همگانی کردن ورزش در جامعه هدف
- توسعه ورزش‌های قهرمانی در جامعه هدف
- استفاده از ظرفیت‌های بنگاه‌های اقتصادی در توسعه ورزش و تفریحات کارگری
- توسعه امکانات و معیشتی نیروی کار

۲-۶-۴- بخش روابط کار**۲-۶-۴-۱- تعیین اهداف کلی بخش روابط کار در شهرستان پردیس**

— صیانت از نیروی کار با تاکید بر ارتقاء بهره‌وری نیروی کار

۲-۶-۴-۲- راهبردهای دستیابی به اهداف کلی روابط کار

- توانمندسازی کارگران، کارفرمایان و شرکای اجتماعی
- افزایش سهم بری عادلانه عوامل تولید از منافع حاصل از تولید
- تعمیق سه جانبه‌گرایی و حفظ و نگهداشت نیروی کار

۲-۶-۴-۳- سیاست‌های راهبردی روابط کار

- توسعه‌ی دانش و مهارت شرکای اجتماعی کار
- توسعه‌ی فراگیر آموزش‌های ایمنی و بهداشت کار
- بهبود و گسترش نظم‌های جبران خدمت
- توسعه‌ی تشکلهای کارگری و کارفرمایی
- گسترش دامنه شمول بیمه بیکاری (با رویکرد کاهش ماندگاری)
- حمایت و پشتیبانی از بنگاه‌های مشکل دار
- نظارت بر حسن اجرای قانون کار

۲-۶-۵-اهداف کمی و منابع مالی مورد نیاز اداره کل تعاون، کار و رفاه اجتماعی استان تهران در شهرستان پردیس طی سال‌های برنامه ششم توسعه

ردیف	فصل	کد فصل	برنامه	کد برنامه	هدف/عملیات	حجم کل عملیات		اعتبارات ملی		اعتبارات استانی		منابع مالی داخلی	
						مورد	تفر	جمع اعتبارات ملی مورد نیاز	جمع اعتبارات ملی مورد نیاز	جمع اعتبارات استانی مورد نیاز	منابع مالی داخلی مورد نیاز		
۱	حمایتی	۱۳۰۸۰۰۰۰۰۰۰۰	تنظیم و نظارت بر روابط کار	۱۳۰۸۰۰۰۱	ثبت دادخواست بدوی	۱۳۹۶	۱۳۹۷	۱۳۹۶	۱۳۹۷	۱۳۹۶	۱۳۹۷	۱۳۹۶	۱۳۹۷
						۱۳۹۸	۱۳۹۹	۱۳۹۸	۱۳۹۹	۱۳۹۸	۱۳۹۹	۱۳۹۸	۱۳۹۹
						۱۴۰۰	جمع کل عملیات	جمع منابع مورد نیاز	جمع اعتبارات ملی مورد نیاز	جمع اعتبارات استانی مورد نیاز	منابع مالی داخلی مورد نیاز		
						۱۳۹۶	۱۳۹۷	۱۳۹۸	۱۳۹۹	۱۴۰۰	۱۳۹۶	۱۳۹۷	۱۳۹۸
۲	حمایتی	۱۹۰۳۰۰۰۰۰۰۰۰	توسعه خدمات رفاه اجتماعی	۱۹۰۳۰۰۰۷	ارائه خدمات کل مقرر بگيران بیمه بیکاری	۱۳۹۶	۱۳۹۷	۱۳۹۶	۱۳۹۷	۱۳۹۶	۱۳۹۷	۱۳۹۶	۱۳۹۷
						۱۳۹۸	۱۳۹۹	۱۳۹۸	۱۳۹۹	۱۳۹۸	۱۳۹۹	۱۳۹۸	۱۳۹۹
						۱۴۰۰	جمع کل عملیات	جمع منابع مورد نیاز	جمع اعتبارات ملی مورد نیاز	جمع اعتبارات استانی مورد نیاز	منابع مالی داخلی مورد نیاز		
						۱۳۹۶	۱۳۹۷	۱۳۹۸	۱۳۹۹	۱۴۰۰	۱۳۹۶	۱۳۹۷	۱۳۹۸
۳	حمایتی	۱۹۰۳۰۰۰۰۰۰۰۰	توسعه خدمات رفاه اجتماعی	۱۹۰۳۰۰۰۸	قطع مقرر بیمه بیکاری از طریق عدم قبول شغل پیشنهادی، عدم حضور و غیاب و شناسایی اشتغال پنهان	۱۳۹۶	۱۳۹۷	۱۳۹۶	۱۳۹۷	۱۳۹۶	۱۳۹۷	۱۳۹۶	۱۳۹۷
						۱۳۹۸	۱۳۹۹	۱۳۹۸	۱۳۹۹	۱۳۹۸	۱۳۹۹	۱۳۹۸	۱۳۹۹
						۱۴۰۰	جمع کل عملیات	جمع منابع مورد نیاز	جمع اعتبارات ملی مورد نیاز	جمع اعتبارات استانی مورد نیاز	منابع مالی داخلی مورد نیاز		
						۱۳۹۶	۱۳۹۷	۱۳۹۸	۱۳۹۹	۱۴۰۰	۱۳۹۶	۱۳۹۷	۱۳۹۸
۴	حمایتی	۱۹۰۳۰۰۰۰۰۰۰۰	توسعه خدمات رفاه اجتماعی	۱۹۰۳۰۰۰۸	اشتغال مجدد مقرر بگيران از طریق معرفی واحدهای متقاضی تسهیلات کارفرمایی، واحدهای کار، خود اشتغالی، تبصره ماده ۶ و...	۱۳۹۶	۱۳۹۷	۱۳۹۶	۱۳۹۷	۱۳۹۶	۱۳۹۷	۱۳۹۶	۱۳۹۷
						۱۳۹۸	۱۳۹۹	۱۳۹۸	۱۳۹۹	۱۳۹۸	۱۳۹۹	۱۳۹۸	۱۳۹۹
						۱۴۰۰	جمع کل عملیات	جمع منابع مورد نیاز	جمع اعتبارات ملی مورد نیاز	جمع اعتبارات استانی مورد نیاز	منابع مالی داخلی مورد نیاز		
						۱۳۹۶	۱۳۹۷	۱۳۹۸	۱۳۹۹	۱۴۰۰	۱۳۹۶	۱۳۹۷	۱۳۹۸

ردیف	فصل	کد فصل	برنامه	کد برنامه	هدف / عملیات	واحد اندازه گیری	حجم کل عملیات		اعتبارات ملی	اعتبارات استانی	منابع مالی داخلی				
							مورد	تفر			جمع اعتبارات ملی مورد نیاز	جمع اعتبارات استانی مورد نیاز	جمع منابع داخلی مورد نیاز	جمع منابع داخلی مورد نیاز	
۵	حمایتی	۱۹۰۳۰۰۰۰۰۰	توسعه خدمات فرهنگی و اجتماعی نیروی کار	۱۹۰۳۰۰۰۹	تاسیس نماینده کارگر	تشکیل	۷	۹۰۹/۷	۰/۰	۱۳۹۶	۱۳۹۷	۱۳۹۸	۱۳۹۹	۱۴۰۰	۰/۰
۶	حمایتی	۱۹۰۳۰۰۰۰۰۰	توسعه خدمات فرهنگی و اجتماعی نیروی کار	۱۹۰۳۰۰۰۹	تاسیس شورای اسلامی کار	تشکیل	۱	۱۴۹/۰	۰/۰	۱۳۹۶	۱۳۹۷	۱۳۹۸	۱۳۹۹	۱۴۰۰	۰/۰
۷	حمایتی	۱۳۰۷۰۰۰۰۰۰	توسعه کارآفرینی و اشتغال	۱۳۰۷۰۰۰۲	بکارگمارده شدگان از طریق دفاتر مشاوره شغلی و کاربایی های غیردولتی	تفر	۲۶۷	۴۰۲/۹	۰/۰	۱۳۹۶	۱۳۹۷	۱۳۹۸	۱۳۹۹	۱۴۰۰	۰/۰
۸	حمایتی	۱۳۰۷۰۰۰۰۰۰	توسعه کارآفرینی و اشتغال	۱۳۰۷۰۰۰۲	پیگیری جهت جایگزینی نیروی کار ایرانی بجای اتباع خارجی غیرمجاز شاغل	تفر	۱۷۳	۱۸۳/۳	۰/۰	۱۳۹۶	۱۳۹۷	۱۳۹۸	۱۳۹۹	۱۴۰۰	۰/۰
۹	حمایتی	۱۳۰۷۰۰۰۰۰۰	ساماندهی اشتغال اتباع خارجی	۱۳۰۷۰۰۰۳	تهیه گزارش از اشتغال اتباع خارجی در راستای بازرسی های انجام شده	مورد	۲۲۳	۲۱۳/۷	۰/۰	۱۳۹۶	۱۳۹۷	۱۳۹۸	۱۳۹۹	۱۴۰۰	۰/۰

ردیف	فصل	کد فصل	برنامه	کد برنامه	هدف/ عملیات	حجم کل عملیات		اعتبارات ملی	اعتبارات استانی	منابع مالی داخلی
						واحد اندازه گیری	تفر			
۱۵	حمایتی	۱۳۰۹۰۰۰۰۰۰۰	توسعه و توانمندسازی تعاونی‌ها	۱۳۰۹۰۰۰۱	برگزاری دوره‌های آموزش‌های تعاونی‌ها	تفر ساعت	۰	۲۸۵/۹	۰/۰	۰/۰
۱۶	حمایتی	۱۳۰۹۰۰۰۰۰۰۰	توسعه و توانمندسازی تعاونی‌ها	۱۳۰۹۰۰۰۱	ایجاد فرصت شغلی جدید در اتحادیه‌های تعاونی تولیدی، توزیعی و خدماتی	تفر	۱۰۰	۲۱۹/۸	۰/۰	۰/۰
جمع کل								۷۸۸۲	۱۳۴۷	۰
					جمع کل عملیات		۳,۲۹۱	۲۸۵/۹	۰/۰	۰/۰
					جمع منابع مورد نیاز		۰/۰	۰/۰	۰/۰	۰/۰
					۱۳۹۶		۰/۰	۰/۰	۰/۰	۰/۰
					۱۳۹۷		۰/۰	۰/۰	۰/۰	۰/۰
					۱۳۹۸		۰/۰	۰/۰	۰/۰	۰/۰
					۱۳۹۹		۰/۰	۰/۰	۰/۰	۰/۰
					۱۴۰۰		۰/۰	۰/۰	۰/۰	۰/۰
					جمع اعتبارات استانی مورد نیاز		۲۹۰	۲۱۹/۸	۰/۰	۰/۰
					۱۳۹۶		۰/۰	۰/۰	۰/۰	۰/۰
					۱۳۹۷		۰/۰	۰/۰	۰/۰	۰/۰
					۱۳۹۸		۰/۰	۰/۰	۰/۰	۰/۰
					۱۳۹۹		۰/۰	۰/۰	۰/۰	۰/۰
					۱۴۰۰		۰/۰	۰/۰	۰/۰	۰/۰
					جمع اعتبارات استانی مورد نیاز		۵۲۷	۲۱۹/۸	۰/۰	۰/۰
					۱۳۹۶		۰/۰	۰/۰	۰/۰	۰/۰
					۱۳۹۷		۰/۰	۰/۰	۰/۰	۰/۰
					۱۳۹۸		۰/۰	۰/۰	۰/۰	۰/۰
					۱۳۹۹		۰/۰	۰/۰	۰/۰	۰/۰
					۱۴۰۰		۰/۰	۰/۰	۰/۰	۰/۰
					جمع اعتبارات استانی مورد نیاز		۲۸۵/۹	۲۱۹/۸	۰/۰	۰/۰
					۱۳۹۶		۰/۰	۰/۰	۰/۰	۰/۰
					۱۳۹۷		۰/۰	۰/۰	۰/۰	۰/۰
					۱۳۹۸		۰/۰	۰/۰	۰/۰	۰/۰
					۱۳۹۹		۰/۰	۰/۰	۰/۰	۰/۰
					۱۴۰۰		۰/۰	۰/۰	۰/۰	۰/۰
					جمع اعتبارات استانی مورد نیاز		۲۸۵/۹	۲۱۹/۸	۰/۰	۰/۰
					۱۳۹۶		۰/۰	۰/۰	۰/۰	۰/۰
					۱۳۹۷		۰/۰	۰/۰	۰/۰	۰/۰
					۱۳۹۸		۰/۰	۰/۰	۰/۰	۰/۰
					۱۳۹۹		۰/۰	۰/۰	۰/۰	۰/۰
					۱۴۰۰		۰/۰	۰/۰	۰/۰	۰/۰
					جمع اعتبارات استانی مورد نیاز		۲۸۵/۹	۲۱۹/۸	۰/۰	۰/۰
					۱۳۹۶		۰/۰	۰/۰	۰/۰	۰/۰
					۱۳۹۷		۰/۰	۰/۰	۰/۰	۰/۰
					۱۳۹۸		۰/۰	۰/۰	۰/۰	۰/۰
					۱۳۹۹		۰/۰	۰/۰	۰/۰	۰/۰
					۱۴۰۰		۰/۰	۰/۰	۰/۰	۰/۰
					جمع اعتبارات استانی مورد نیاز		۲۸۵/۹	۲۱۹/۸	۰/۰	۰/۰



بخش بهداشت و درمان

۲-۷- بخش بهداشت و درمان

۲-۷-۱- مقدمه

سلامت به عنوان مهمترین شاخص اجتماعی در رفاه آحاد جامعه، از دیرباز دغدغه همه جوامع پیشرفته و در حال توسعه بوده، چرا که به خودی خود نفس عدالت اجتماعی را محقق و بزرگترین سرمایه هر جامعه که همان آحاد مردم آن جامعه است را برای رشد و پرورش کشور حفظ خواهد نمود. دانشگاه علوم پزشکی و خدمات بهداشتی درمانی شهید بهشتی یکی از دانشگاه‌های دولتی ایران و تحت پوشش وزارت بهداشت، درمان و آموزش پزشکی در استان تهران است. دانشگاه علوم پزشکی و خدمات بهداشتی درمانی شهید بهشتی جزو دانشگاه‌های علوم پزشکی برتر کشور محسوب شده و رقابت قابل توجهی برای ورود به رشته‌های مختلف آن در کنکور سراسری وجود دارد. علاوه بر فعالیت‌های آموزشی و تحقیقاتی علوم پزشکی، این دانشگاه مسئولیت نظارت بر خدمات بهداشتی و درمانی بیش از ده میلیون نفر از جمعیت استان تهران از جمله مناطق شمالی، غربی و شرقی تهران و شهرستان‌های دماوند، فیروزکوه، شمیرانات، ورامین، پاکدشت، پیشوا، پردیس و قرچک را بر عهده دارد. ضمناً این دانشگاه در حوزه معاونت غذا و دارو به لحاظ تعداد کارخانجات مواد غذایی، آشامیدنی، آرایشی و بهداشتی، تعداد داروخانه‌های تحت پوشش نظارتی، مراکز ترک اعتیاد، شرکت‌های تأمین و توزیع دارو، و تعداد واحدهای بیمارستانی دولتی و خصوصی تحت پوشش معظم‌ترین دانشگاه علوم پزشکی کشور محسوب می‌شود. مرکز ملی اطلاع‌رسانی دارو و سموم و مرکز رسیدگی به شکایات غذایی و آرایشی و بهداشتی استان تهران نیز در معاونت غذا و دارو این دانشگاه مستقر می‌باشند.

نقشه کل استان تهران



تصویر ۲-۱ نقشه مناطق تحت پوشش مستقیم شبکه‌های بهداشت

۲-۷-۲- سیمای بهداشت و درمان پردیس

جدول ۱۹-۲ وضعیت شاخص‌های بهداشتی و درمانی شهرستان پردیس

شهرستان	تعداد پزشک عمومی	سرانه پزشک عمومی (به ازاء ۱۰ هزار نفر جمعیت)	تعداد خانه‌های بهداشت روستایی	سرانه بهداشت روستایی (به ازاء هزار نفر جمعیت)	تعداد مراکز بهداشت شهری	سرانه بهداشت شهری (به ازاء ۱۰ هزار نفر جمعیت)	تعداد مراکز بهداشت روستایی	سرانه بهداشت روستایی (به ازاء ۱۰ هزار نفر جمعیت)
پردیس	۱۵	۰.۷۹	۹	۰.۵۱	۴	۰.۲۳	۲	۱.۱۴
استان	۹۵۳	۰.۷۱	۳۰۶	۰.۳۲	۲۶۸	۰.۲۱	۶۲	۰.۶۶

مأخذ: سالنامه آماری استان تهران سال ۱۳۹۵

طبق جدول فوق سرانه پزشک عمومی در شهرستان پردیس برابر با ۰.۷۹ پزشک به ازای هر ۱۰ هزار نفر جمعیت و در استان معادل ۰.۷۱ می‌باشد که تقریباً برابر هستند. اما در شاخص‌های مربوط به نقاط روستایی وضعیت پردیس بهتر از متوسط استانی است. بطور مثال شاخص سرانه مراکز بهداشتی روستایی در شهرستان برابر با ۱.۱۴ مرکز به ازای هر ۱۰ هزار نفر جمعیت و در استان برابر با ۰.۶۶ مرکز می‌باشد.

جدول ۲۰-۲ وضعیت موجود شهرستان پردیس - بخش بهداشت

تعداد	خانه بهداشت	مرکز بهداشت روستایی	مرکز بهداشت شهری	پایگاه بهداشت	مرکز بهداشت و درمان شهری و روستایی	پایگاه بهداشت مشارکتی	جمع
تملیکی	۷	۲	۲	۶	۱	۸	۲۶
استیجاری					۲		۲
جمع	۷	۲	۲	۶	۳	۸	۲۸

مأخذ: دانشگاه علوم پزشکی و خدمات بهداشتی درمانی شهید بهشتی

۲-۷-۳- پروژه‌های درمانی شبکه بهداشت و درمان پردیس طی برنامه ششم توسعه



تصویر ۲-۲ پروژه احداث خانه بهداشت باغمیش پردیس

جدول ۲-۲۱ پروژه احداث خانه بهداشت باغکمیش پردیس

زیربنا	پیشرفت فیزیکی	عملکرد اعتباری (میلیون ریال)	اعتبار مورد نیاز (میلیون ریال)	پیش بینی زمان خاتمه
۱۵۰	۳۰	۵۰۰	۲.۵۰۰	۱۳۹۷

۲-۷-۴- تعیین اهداف کلی بخش سلامت و درمان

- افزایش امید به زندگی
- کاهش بار ناشی از بیماری‌های غیرواگیر و عوامل خطرزا
- مدیریت بهینه منابع مالی در نظام سلامت استان با کاهش درصد خانوارهای مواجه با هزینه‌های سنگین درمانی و کاهش پرداخت از جیب مردم
- پوشش مطلوب و دسترسی عادلانه به خدمات بهداشتی- درمانی
- بهبود شاخص‌های سلامت باروری و فرزندآوری

۲-۷-۵- راهبردهای دستیابی به اهداف کلی بهداشت و درمان

ردیف	راهبردها	سیاست‌ها
۱	کاهش عوامل خطر بیماری‌های غیرواگیر	<ul style="list-style-type: none"> - گسترش نظام مراقبت از عوامل خطر بیماری‌های غیرواگیر در سطح شهرستان‌های استان. - بررسی پیمایشی عوامل خطر بیماری‌های غیرواگیر و حوادث ترافیکی و جاده‌ای.
۲	ارتقاء بهداشت روان جامعه و توسعه عادلانه خدمات سلامت روان	<ul style="list-style-type: none"> - بازنگری و اصلاح نظام ارائه خدمات سلامت روان و مراقبت بیماران. - افزایش مراکز مشاوره و سلامت روان متناسب با جمعیت در شهرستان‌های استان. - اجرای برنامه جامع ارتقای سلامت روان در استان.
۳	ارتقاء حمایت‌های سلامت جسمی، روانی، اجتماعی و معنوی با تمرکز بر محیط زندگی، کار و جامعه	<ul style="list-style-type: none"> - بازسازی، نوسازی و گسترش شبکه‌های بهداشت و درمان. - توسعه و تکمیل شبکه‌های بهداشت و درمان. - گسترش برنامه مراقبت از کودکان همچون ترویج تغذیه با شیر مادر و پایش رشد کودکان. - گسترش دسترسی مردم به خدمات سلامت دهان و دندان در مراکز بهداشتی و درمانی دولتی. - شناسایی و کنترل شاخص‌های زیست محیطی اثرگذار بر سلامت. - تکمیل و نوسازی پروژه‌های بیمارستانی در سطح استان با استفاده از کلیه ظرفیت‌های موجود به ویژه سرمایه‌گذاری

ردیف	راهبردها	سیاست‌ها
		بخش خصوصی و توریسم درمانی. — توجه ویژه به اطلاع رسانی، آموزش و تأمین ملزومات عدم گسترش بیماری‌های مرتبط با رفتارهای جنسی پرخطر. — افزایش بازرسی‌های بهداشت حرفه‌ای برای بهبود شاخص‌های سلامت نیروی کار در استان.
۴	آموزش و نظارت در امر زایمان طبیعی و تقویت مراکز درمان ناباروری	— اجرای سیاست‌های ابلاغی مقام معظم رهبری در زمینه تعالی جمعیت و خانواده و افزایش نرخ باروری. — گسترش آموزش‌های خود مراقبتی و جنسی زوجین.
۵	ترویج سبک زندگی ایرانی-اسلامی	— گسترش آموزش‌های مهارت‌های زندگی با توجه به معیارهای معنوی و اصول زندگی و تربیت اسلامی.
۶	حمایت از مشارکت سازمان‌های مردم نهاد در ارتقاء شاخص‌های سلامت	— تشویق و ترغیب خیرین سلامت در امر توسعه و تجهیز مراکز. — برگزاری جلسات هم‌اندیشی و همایش‌های تأمین منابع مالی حوزه سلامت با مشارکت خیرین و ارتقاء جایگاه سازمان‌های مردم نهاد در حمایت‌های معنوی از بیماران با مشوق‌های عملی.
۷	تأمین امنیت غذایی، ترویج سبک غذایی مطلوب و بهره‌مندی عادلانه آحاد مردم از سبک غذایی سالم	— بازنگری فرآیندهای تنظیم بازار در جهت هماهنگی با سیاست‌های امنیت غذایی. — نظارت بر مصرف هورمون و آنتی بیوتیک‌ها در واحدهای دامداری و پرورش طیور. — کنترل مقادیر انواع کودهای شیمیایی در واحدهای تولیدی بخش کشاورزی اعم از صنعتی و تولیدی با همکاری اداره کل جهاد کشاورزی استان. — استقرار سیستم کنترل کیفیت در آزمایشگاه‌های غذا و داروی استان.
۸	توانمندسازی خانوارها در تأمین و مصرف غذای سالم	— تثبیت قیمت مواد غذایی اساسی از جمله شیر، لبنیات، گوشت و حبوبات. — توسعه تعاونی‌های روستایی به منظور تأمین اقلام اساسی غذایی با قیمت مناسب.
۹	ارتقای شاخص برخورداری از آب آشامیدنی سالم در مناطق شهری و روستایی به ویژه حاشیه شهرهای پرجمعیت	— ایجاد زیرساخت‌های تأمین و انتقال آب آشامیدنی سالم. — کنترل مقادیر کلر و پایش واحدهای کلر زنی. — شناسایی عوامل خطرزا و کنترل و حذف منابع تهدیدکننده سلامت آب‌های زیرزمینی. — افزایش بازرسی‌های بهداشت محیط برای جلوگیری از آلودگی منابع آب موجود توسط انواع فاضلاب و پساب صنعتی.
۱۰	کاهش مصرف دارو با استفاده از نظام سطح بندی و راهنماهای بالینی در تجویز دارو و کاهش هزینه‌های	— تدوین برنامه کمی برای کاهش مصرف و هزینه‌های دارو و

سیاست‌ها	راهبردها	ردیف
<p>تجهیزات پزشکی.</p> <p>— تقویت و کمک به ایجاد شرکت‌های دانش بنیان و پارک‌های علم و فناوری و همچنین شهرک دانش سلامت در استان.</p> <p>— افزایش فرآورده‌های خونی مشتق از پلاسما برای تأمین مواد اولیه دارو یا پاسخگویی مناسب‌تر به نیاز مراکز درمانی استان.</p>	<p>دارویی در نظام سلامت</p>	
<p>— ایجاد نظام ارزیابی و پایش عملکرد واحدهای ارائه دهنده خدمات با ایجاد دسترسی و شفافیت لازم.</p> <p>— کمک به یکپارچگی صندوق‌های بیمه و ایجاد منابع پایدار در حوزه سلامت برای استمرار ارائه خدمات با افزایش بیمه‌های همگانی و ارتقاء شاخص‌های عملکردی اداره کل بیمه سلامت استان.</p>	<p>افزایش رضایتمندی مراجعین با توسعه نظارت‌های مردم نهاد و کاهش هزینه‌های مستقیم درمان از جیب مردم</p>	۱۱
<p>— تقویت دبیرخانه شورای عالی سلامت و امنیت غذایی استان.</p> <p>— اصلاح قانون استقلال دانشگاه‌ها (هیات امنایی بودن) در جهت سیاست‌های کلی سلامت و افزایش بهره‌وری.</p> <p>— راه‌اندازی نظام پایش و ارزشیابی عملکرد دانشگاه‌های علوم پزشکی استان با حمایت و نظارت سازمان مدیریت و برنامه‌ریزی.</p>	<p>هم افزایی و یکپارچگی در ارائه خدمات حوزه سلامت در جهت ایجاد توازن بین شهرستان‌ها و پاسخگویی مناسب با ایجاد بانک اطلاعات و تمرکز داده‌های عملکردی حوزه سلامت</p>	۱۲

۲-۷-۶-اهداف کمی و منابع مالی مورد نیاز دانشگاه علوم پزشکی و خدمات بهداشتی درمانی شهید بهشتی در شهرستان پردیس طی سال‌های برنامه ششم توسعه

ردیف	فصل	کد فصل	برنامه	کد برنامه	هدف/عملیات	حجم کل عملیات		اعتبارات ملی		اعتبارات استانی		منابع مالی داخلی		توضیحات
						تعداد	جمع کل عملیات	جمع اعتبارات ملی مورد نیاز	جمع اعتبارات استانی مورد نیاز	ارزش افزوده	سایر	جمع منابع داخلی مورد نیاز		
۱	بهداشت	۱۴۰۱۰۰۰۰۰۰	برنامه ارائه خدمات بهداشتی روستایی	۱۴۰۱۰۰۲۰۰۰	احداث خانه بهداشت روستایی (پایگاه بهداشت)	تعداد	۰۰۰	۰۰۰	۰۰۰	۰۰۰	۰۰۰	۰۰۰	۲,۵۰۰,۰۰۰	
۲	بهداشت	۱۴۰۱۰۰۰۰۰۰	برنامه ارائه خدمات بهداشت شهری	۱۴۰۱۰۰۳۰۰۰	پایگاه‌های سلامت و ساختمان‌های شبکه بهداشت شهری	تعداد	۰۰۰	۰۰۰	۰۰۰	۰۰۰	۰۰۰	۰۰۰	۱۷,۰۰۰,۰۰۰	حسب مصوبات جلسه بررسی سند، تکمیل و تجهیز مراکز درمانی فازهای ۸ و ۹ و ۱۱ - مصوبه شورا در خصوص ایجاد تخت ۱۶۰
						جمع کل	۵۵۵,۰۰۰	۰	۰	۰	۰	۰	۱۹,۵۰۰,۰۰۰	



بخش فرهنگ و ارشاد

۲-۸- بخش فرهنگ و ارشاد

۲-۸-۱- مقدمه

وظایف بخش فرهنگ از دو جنبه قابل بررسی است؛ نخست نقش فرهنگ اسلامی-ایرانی در توسعه عمومی کشور و فرهنگ توسعه که در این رویکرد مهمترین رسالت بخش فرهنگ به ایجاد زیرساخت برای رشد اقتصادی، سیاسی و اجتماعی معطوف است. دوم از این جهت که وظایف بخش فرهنگ به توسعه فرهنگ معطوف است؛ یعنی به تأمین حقوق فرهنگی مردم به معنای دسترسی عادلانه افراد به کالا و خدمات فرهنگی، دستگاه‌ها و نهادهای مرتبط با حوزه فرهنگ بسیار گوناگون و متنوع هستند. شاید در یک بستر کلی می‌توان آنها را به دو قسمت حاکمیتی و غیر حاکمیتی تقسیم نمود. نهادهای حاکمیتی مانند اداره کل فرهنگ و ارشاد اسلامی، اداره کل اوقاف و امور خیریه، اداره کل تبلیغات اسلامی، نهاد کتابخانه‌های عمومی و نهادهای غیرحاکمیتی مانند شرکت‌های تهیه و تولید محصولات فرهنگی و هنری، کانون‌های فرهنگی و مذهبی، تشکل‌های مذهبی و قرآنی، مساجد، انبوه روحانیون، ناشران، چاپخانه‌ها و... می‌توان گفت مأموریت فرهنگ عبارتست از هدایت، حمایت و نظارت بر فرهنگ عمومی جامعه بر مبنای ترویج هویت اسلامی ایرانی و تحقق اهداف فرهنگی انقلاب ترویج فرهنگ ایثار و شهادت، ترویج و اشاعه روحیه کار و خلاقیت اداره کل فرهنگ و ارشاد اسلامی استان تهران به عنوان متولی قانونی فرهنگ استان تلاش دارد بستر مناسب عملیاتی کردن کردن برنامه‌های فوق را فراهم سازد.

۲-۸-۲- سیمای فرهنگی شهرستان پردیس

جدول ۲-۲۲ سیمای فرهنگی شهرستان پردیس

درصد	کل استان	پردیس	عنوان شاخص
-	۱۳۷۲	۱۳۹۲	سال تاسیس اداره
۲.۵	۴۰۰	۱۰	تعداد پرسنل اداره/ نفر کارمند
۱.۳	۱۳,۲۶۷,۶۳۷	۱۶۹,۰۶۰	جمعیت شهرستان/ نفر
۰.۸	۱۹۱۱	۱۶	کانون آگهی و تبلیغاتی
۰	۱۴۲۶	۰	موسسه فرهنگی هنری چندمنظوره
۱.۳	۳۰۸	۴	موسسه فرهنگی هنری تک منظوره
۰.۸	۱۲۰	۱	موسسه قرآنی
۰.۰۸	۳۷۷۲	۳	ناشران
۱.۲	۸۰۶	۱۰	نویسندگان
۱.۰۶	۳۷۶	۴	کیوسک مطبوعاتی
۲.۱	۴۶	۱	نشریات و مطبوعات محلی
۰.۱	۳۰۰۰	۳	چاپخانه/افست
۰	۵۰۰	۰	چاپخانه/لیتوگرافی

درصد	کل استان	پردیس	عنوان شاخص
۰	۱۰۰	۰	چاپخانه/دیجیتال
۶.۷	۱۳۵	۹	کتابخانه عمومی
۰.۴	۴۶۷	۲	کتابخانه مساجد
۱.۵	۱۱۶۷	۱۸	کانون‌های فرهنگی هنری مساجد
۳.۷	۵۳۸۱۵	۲۰۰۰	اعضای کانون‌های فرهنگی هنری مساجد/نفر
۰.۲	۵۲۲	۱	آموزشگاه آزاد هنری/تجسمی
۰.۹	۵۴۸	۵	آموزشگاه آزاد هنری/موسیقی
۱.۸	۵۶	۱	آموزشگاه آزاد هنری/نمایش
۱.۵	۶۸	۱	سینما/تعداد سینما
۱.۷	۱۷۱	۳	سینما/تعداد سالن
۰.۴	۴۷۰۱۷	۲۰۰	سینما/تعداد صندلی
۰.۴	۲۲۵	۱	فروشگاه‌های عرضه محصولات فرهنگی
۰	۱۳۲	۰	مراکز بازی‌های رایانه‌ای
۰	۸۰	۰	مراکز مجری آموزش‌های مهارتی کار دانش و آزاد
۲.۷	۳۷	۱	مجتمع فرهنگی هنری
۸.۳	۱۲	۱	انجمن سینمای جوان
۶.۰۲	۸۳	۵	انجمن‌های فرهنگی هنری
۱۴.۳	۷	۱	خانه جوان
۴.۳	۲۳	۱	تعداد شوراهای فرهنگ عمومی فعال شهرستان
۰	۱۱	۰	تعداد نگارخانه

مأخذ: اداره کل فرهنگ و ارشاد استان تهران

۲-۸-۳- اقدامات پیشنهادی حوزه فرهنگ و هنر شهرستان پردیس در طی برنامه ششم توسعه

- از بین بردن آسیب اجتماعی و ناهنجاری‌ها با رویکرد فرهنگی
- ایجاد بسترهای مناسب فرهنگی در تمام ساختار اجتماعی شهروندان
- جشنواره تئاتر خیابانی و محیطی پرچین (منطقه‌ای)
- نشست تخصصی آسیب شناسی تعزیه « گواه » (منطقه‌ای)
- جشنواره فیلم کوتاه دستاوردهای انقلاب « من ایرانی‌ام » (منطقه‌ای)
- همایش زندگی خاکستری با « رویکرد طلاق » در فضای مجازی (منطقه‌ای)
- نخستین جشنواره اقوام محلی شهرستان به رنگ پایداری
- انعقاد تفاهم نامه با مدارس جهت کلاس‌های فرهنگی هنری

۲-۸-۴- تعیین اهداف کلی بخش فرهنگ و ارشاد در شهرستان پردیس

- تحکیم هویت ملی و وفاق فرهنگی - مقاومت‌سازی و توانمندسازی فرهنگی
- فرهنگ‌سازی اقتصاد مقاومتی - تحکیم و پایدارسازی اقتصاد فرهنگ و هنر.

۲-۸-۵- راهبردهای دستیابی به اهداف کلی فرهنگ و ارشاد

- استفاده از ظرفیت هنرمندان برای توسعه تولیدات فرهنگی و هنری برای تقویت هویت و انسجام ملی.
- اشاعه نمادها، نشان‌ها و مؤلفه‌های هویت ایرانی - اسلامی.
- توسعه فعالیت‌های بین فرهنگی.
- ترویج و تبیین ابعاد، مولفه‌ها و عناصر فرهنگی اقتصاد مقاومتی.
- ارتقاء اخلاق و فرهنگ کار، قانون‌گرایی، مسؤولیت‌پذیری

۲-۸-۶- سیاست‌های راهبردی فرهنگ و ارشاد

- حمایت از تولیدات فرهنگی و هنری متناسب با مضامین و مفاهیم ایرانی - اسلامی.
- حمایت از تولید و نظر آثار فرهنگی و هنری نواحی و مناطق مختلف ایران.
- حمایت از آئین‌ها و مناسک فرهنگی - مذهبی و هنرهای فولکلوریک.
- حمایت از گفتگوی ملی بین نخبگان و فعالان عرصه فرهنگ و هنر و رسانه‌های کشور.
- بکارگیری ظرفیت‌های فرهنگی و هنری کشور برای ترویج فرهنگ و مدیریت جهادی.
- برقراری عدالت در نظام فرهنگی، هنری و رسانه‌ای.
- ارتقای شفافیت در مدیریت فرهنگی، هنری و رسانه‌ای.
- تشویق و حمایت از فعالان فرهنگی اقتصاد مقاومتی.

۲-۸-۷-اهداف کمی و منابع مالی مورد نیاز اداره کل فرهنگ و هنر استان تهران در شهرستان پردیس طی سال‌های برنامه ششم توسعه

ردیف	فصل	کد فصل	برنامه	کد برنامه	هدف/عملیات	واحد اندازه گیری	حجم کل عملیات		اعتبارات ملی		اعتبارات استانی		منابع مالی داخلی		توضیحات
							جمع کل عملیات	جمع منابع مورد نیاز	جمع اعتبارات ملی مورد نیاز	جمع اعتبارات استانی مورد نیاز	ارزش افزوده	مشارکت عمومی - خصوصی			
۱	فرهنگ و هنر	۱۷۰.۳۰.۳۲۰۰۰۰	حمایت از فعالیت‌های فرهنگی، هنری، دینی استان‌ها	۱۷۰.۳۰.۳۲۰۰۰۰	تماشاگران نمایش	نفر	۱۲۰۰/۰	۱۳۶۰	۲۰۰/۰	۳۰۰/۰	۳۰۰/۰	۳۰۰/۰	۳۰۰/۰	۰/۰	
۲	فرهنگ و هنر	۱۷۰.۳۰.۳۲۰۰۰۰	حمایت از فعالیت‌های فرهنگی، هنری، دینی استان‌ها	۱۷۰.۳۰.۳۲۰۰۰۰	تعداد مؤسسات قرآنی	تاپ	۱/۰	۷۰۰	۰/۰	۱۰۰/۰	۱۰۰/۰	۱۰۰/۰	۰/۰	۰/۰	
۳	فرهنگ و هنر	۱۷۰.۳۰.۳۲۰۰۰۰	حمایت از فعالیت‌های فرهنگی، هنری، دینی استان‌ها	۱۷۰.۳۰.۳۲۰۰۰۰	تعداد مؤسسات فرهنگی و هنری	تاپ	۴/۰	۴۹۴۰	۰/۰	۷۳۰/۰	۸۴۰/۰	۹۷۰/۰	۱۲۰/۰	۰/۰	
۴	فرهنگ و هنر	۱۷۰.۳۰.۳۲۰۰۰۰	حمایت از فعالیت‌های فرهنگی، هنری، دینی استان‌ها	۱۷۰.۳۰.۳۲۰۰۰۰	برگزاری نمایشگاه کتاب	نمایشگاه	۱۵/۰	۴۵۱۰	۳۰۰/۰	۲۹۰/۰	۳۳۰/۰	۳۸۰/۰	۴۲۰/۰	۵۰۰/۰	
۵	فرهنگ و هنر	۱۷۰.۳۰.۳۲۰۰۰۰	حمایت از فعالیت‌های فرهنگی، هنری، دینی استان‌ها	۱۷۰.۳۰.۳۲۰۰۰۰	اجرای موسیقی	دفعه	۱۲/۰	۲۸۳۰	۲۰۰/۰	۱۲۰/۰	۱۴۰/۰	۱۶۰/۰	۱۸۰/۰	۵۰۰/۰	
							۱۴۰/۰	۹۷۰/۰	۲۸۰/۰	۳۲۰/۰	۳۵۰/۰	۳۸۰/۰	۲۰۰/۰	۰/۰	
							۱۴۰/۰	۱۹۰۰/۰	۰/۰	۰/۰	۰/۰	۰/۰	۰/۰	۰/۰	
							۱۴۰/۰	۳۲۰/۰	۰/۰	۰/۰	۰/۰	۰/۰	۰/۰	۰/۰	
							۱۴۰/۰	۸۴۰/۰	۰/۰	۰/۰	۰/۰	۰/۰	۰/۰	۰/۰	
							۱۴۰/۰	۲۷۰/۰	۰/۰	۰/۰	۰/۰	۰/۰	۰/۰	۰/۰	
							۱۴۰/۰	۳۰۰/۰	۰/۰	۰/۰	۰/۰	۰/۰	۰/۰	۰/۰	
							۱۴۰/۰	۴۹۴۰	۰/۰	۰/۰	۰/۰	۰/۰	۰/۰	۰/۰	
							۱۴۰/۰	۱۱۲۰/۰	۰/۰	۰/۰	۰/۰	۰/۰	۰/۰	۰/۰	
							۱۴۰/۰	۱۲۸۰/۰	۰/۰	۰/۰	۰/۰	۰/۰	۰/۰	۰/۰	
							۱۴۰/۰	۱۸۸۰/۰	۰/۰	۰/۰	۰/۰	۰/۰	۰/۰	۰/۰	
							۱۴۰/۰	۴۶۰/۰	۰/۰	۰/۰	۰/۰	۰/۰	۰/۰	۰/۰	
							۱۴۰/۰	۱۸۸۰/۰	۰/۰	۰/۰	۰/۰	۰/۰	۰/۰	۰/۰	
							۱۴۰/۰	۱۲۸۰/۰	۰/۰	۰/۰	۰/۰	۰/۰	۰/۰	۰/۰	
							۱۴۰/۰	۴۹۴۰/۰	۰/۰	۰/۰	۰/۰	۰/۰	۰/۰	۰/۰	
							۱۴۰/۰	۱۱۲۰/۰	۰/۰	۰/۰	۰/۰	۰/۰	۰/۰	۰/۰	
							۱۴۰/۰	۱۲۸۰/۰	۰/۰	۰/۰	۰/۰	۰/۰	۰/۰	۰/۰	
							۱۴۰/۰	۱۸۸۰/۰	۰/۰	۰/۰	۰/۰	۰/۰	۰/۰	۰/۰	
							۱۴۰/۰	۴۶۰/۰	۰/۰	۰/۰	۰/۰	۰/۰	۰/۰	۰/۰	
							۱۴۰/۰	۱۸۸۰/۰	۰/۰	۰/۰	۰/۰	۰/۰	۰/۰	۰/۰	
							۱۴۰/۰	۱۲۸۰/۰	۰/۰	۰/۰	۰/۰	۰/۰	۰/۰	۰/۰	
							۱۴۰/۰	۴۹۴۰/۰	۰/۰	۰/۰	۰/۰	۰/۰	۰/۰	۰/۰	

ردیف	فصل	کد فصل	برنامه	کد برنامه	هدف/ عملیات	واحد اندازه گیری	حجم کل عملیات		اعتبارات ملی		اعتبارات استانی		منابع مالی داخلی		توضیحات
							جمع کل عملیات	جمع منابع مورد نیاز	جمع اعتبارات ملی مورد نیاز	جمع اعتبارات استانی مورد نیاز	مشارکت عمومی - خصوصی	ارزش افزوده	منابع مالی داخلی	جمع منابع داخلی مورد نیاز	
۶	فرهنگ و هنر	۱۷۰۳۰۳۰۰۰۰۰۰۰۰	حمایت از فعالیت‌های فرهنگی، هنری، دینی استان‌ها	۱۷۰۳۰۳۰۳۰۰۰۰۰۰۰	تعداد چاپخانه‌ها	باب	۸۱۰	۰	۱۳۹۶	۲۰۰/۰۰	۱۳۹۶	۲۰۰/۰۰	۱۳۹۶	۰/۰	
						ورق رنگ	۸۱۰	۰	۱۳۹۷	۲۳۰/۰۰	۱۳۹۷	۲۳۰/۰۰			
						کانون	۱۸۰	۰	۱۳۹۸	۲۷۰/۰۰	۱۳۹۸	۲۷۰/۰۰			
						متر مربع	۴۴۳/۶	۰	۱۳۹۹	۳۱۰/۰۰	۱۳۹۹	۳۱۰/۰۰			
							۴۴۳/۶	۰	۱۴۰۰	۳۵۰/۰۰	۱۴۰۰	۳۵۰/۰۰			
							۴۴۳/۶	۰	جمع اعتبارات ملی مورد نیاز	۱۳۹۶	۲۰۰/۰۰	جمع اعتبارات استانی مورد نیاز	۱۳۹۶	۲۰۰/۰۰	
۷	فرهنگ و هنر	۱۷۰۳۰۳۰۰۰۰۰۰۰۰	حمایت از فعالیت‌های فرهنگی، هنری، دینی استان‌ها	۱۷۰۳۰۳۰۳۰۰۰۰۰۰۰	ظرفیت چاپخانه‌ها	ورق رنگ	۸۱۰	۰	۱۳۹۶	۱۳۰/۰۰	۱۳۹۶	۱۳۰/۰۰	۱۳۹۶	۰/۰	
							۸۱۰	۰	۱۳۹۷	۱۵۰/۰۰	۱۳۹۷	۱۵۰/۰۰			
							۱۵۲۰	۰	۱۳۹۸	۱۸۰/۰۰	۱۳۹۸	۱۸۰/۰۰			
							۲۲۱۰	۰	۱۳۹۹	۲۰۰/۰۰	۱۳۹۹	۲۰۰/۰۰			
							۲۲۱۰	۰	۱۴۰۰	۲۳۰/۰۰	۱۴۰۰	۲۳۰/۰۰			
							۲۲۱۸۰۰	۲۰۰۰	جمع اعتبارات ملی مورد نیاز	۱۳۹۶	۱۳۰/۰۰	جمع اعتبارات استانی مورد نیاز	۱۳۹۶	۱۳۰/۰۰	
۸	فرهنگ و هنر	۱۷۰۳۰۳۰۰۰۰۰۰۰۰	حمایت از فعالیت‌های فرهنگی، هنری، دینی استان‌ها	۱۷۰۳۰۳۰۳۰۰۰۰۰۰۰	تعداد کانون‌های فرهنگی و هنری مساجد	کانون	۱۸۰	۰	۱۳۹۶	۲۳۰/۰۰	۱۳۹۶	۲۳۰/۰۰	۱۳۹۶	۰/۰	
							۱۸۰	۰	۱۳۹۷	۲۶۰/۰۰	۱۳۹۷	۲۶۰/۰۰			
							۲۱۰	۰	۱۳۹۸	۳۰۰/۰۰	۱۳۹۸	۳۰۰/۰۰			
							۲۲۱۰	۰	۱۳۹۹	۳۴۰/۰۰	۱۳۹۹	۳۴۰/۰۰			
							۲۲۱۰	۰	۱۴۰۰	۳۹۰/۰۰	۱۴۰۰	۳۹۰/۰۰			
							۲۲۱۸۰۰	۲۰۰۰	جمع اعتبارات ملی مورد نیاز	۱۳۹۶	۲۳۰/۰۰	جمع اعتبارات استانی مورد نیاز	۱۳۹۶	۲۳۰/۰۰	
۹	فرهنگ و هنر	۱۷۰۳۰۳۰۰۰۰۰۰۰۰	حمایت از فعالیت‌های فرهنگی، هنری، دینی استان‌ها	۱۷۰۳۰۳۰۳۰۰۰۰۰۰۰	بهسازی و نوسازی مراکز فرهنگی و هنری	متر مربع	۴۴۳/۶	۰	۱۳۹۶	۴۰۰/۰۰	۱۳۹۶	۴۰۰/۰۰	۱۳۹۶	۰/۰	
							۴۴۳/۶	۰	۱۳۹۷	۴۰۰/۰۰	۱۳۹۷	۴۰۰/۰۰			
							۴۴۳/۶	۰	۱۳۹۸	۴۰۰/۰۰	۱۳۹۸	۴۰۰/۰۰			
							۴۴۳/۶	۰	۱۳۹۹	۴۰۰/۰۰	۱۳۹۹	۴۰۰/۰۰			
							۴۴۳/۶	۰	۱۴۰۰	۴۰۰/۰۰	۱۴۰۰	۴۰۰/۰۰			
							۴۴۳/۶	۰	جمع اعتبارات ملی مورد نیاز	۱۳۹۶	۴۰۰/۰۰	جمع اعتبارات استانی مورد نیاز	۱۳۹۶	۴۰۰/۰۰	
۱۰	فرهنگ و هنر	۱۷۰۳۰۳۰۰۰۰۰۰۰۰	حمایت از فعالیت‌های فرهنگی، هنری، دینی استان‌ها	۱۷۰۳۰۳۰۳۰۰۰۰۰۰۰	احداث و تکمیل مراکز فرهنگی	متر مربع	۰/۰	۰	۱۳۹۶	۰/۰۰	۱۳۹۶	۰/۰۰	۱۳۹۶	۰/۰	
							۰/۰	۰	۱۳۹۷	۰/۰۰	۱۳۹۷	۰/۰۰			
							۰/۰	۰	۱۳۹۸	۰/۰۰	۱۳۹۸	۰/۰۰			
							۰/۰	۰	۱۳۹۹	۰/۰۰	۱۳۹۹	۰/۰۰			
							۰/۰	۰	۱۴۰۰	۰/۰۰	۱۴۰۰	۰/۰۰			
							۰/۰	۰	جمع اعتبارات ملی مورد نیاز	۱۳۹۶	۰/۰۰	جمع اعتبارات استانی مورد نیاز	۱۳۹۶	۰/۰۰	

بند ۳۱ ضمیمه شورای برنامه ریزی (اصحاح یک) ضمیمه توسط وزارت ارشاد و یک ضمیمه توسط شرکت عمران

ردیف	فصل	کد فصل	برنامه	کد برنامه	هدف/عملیات	واحد اندازه گیری	حجم کل عملیات			اعتبارات ملی			اعتبارات استانی			منابع مالی داخلی			توضیحات					
							حجم کل عملیات	جمع منابع مورد نیاز	جمع اعتبارات ملی مورد نیاز	جمع اعتبارات ملی مورد نیاز	جمع اعتبارات استانی مورد نیاز	مشارکت عمومی - خصوصی	ارزش افزوده	۱۳۹۶	۱۳۹۷	۱۳۹۸	۱۳۹۹	۱۴۰۰		۱۳۹۶	۱۳۹۷	۱۳۹۸	۱۳۹۹	۱۴۰۰
۱۱	فرهنگ و هنر	۱۷۰۳۰۳۰۰۰۰۰۰۰۰	حمایت از فعالیت‌های فرهنگی، هنری، دینی استان‌ها	۱۷۰۳۰۳۰۳۰۰۰۰۰۰۰۰	اجرای نمایش	عنوان	۱۰/۰	۱۳/۰	۱۶/۰	۱۹/۲۰	۲۸۰/۰۰	۳۳۰/۰۰	۳۷۵/۰۰	۴۳۰/۰۰	۴۹۰/۰۰	۱۹۰۵/۰۰	۵۰۰/۰۰	۰/۰	۰/۰	۰/۰	۰/۰	جمع منابع داخلی مورد نیاز		
۱۲	فرهنگ و هنر	۱۷۰۳۰۳۰۰۰۰۰۰۰۰	حمایت از فعالیت‌های فرهنگی، هنری، دینی استان‌ها	۱۷۰۳۰۳۰۳۰۰۰۰۰۰۰۰	تعداد کانون‌های تبلیغاتی	کانون	۱۶/۰	۱۷/۰	۱۹/۰	۰	۲۱۰/۰۰	۲۴۰/۰۰	۲۸۰/۰۰	۳۲۰/۰۰	۳۷۰/۰۰	۱۴۲۰/۰۰	۰/۰	۰/۰	۰/۰	۰/۰	۰/۰	۰/۰		
۱۳	فرهنگ و هنر	۱۷۰۳۰۳۰۰۰۰۰۰۰۰	حمایت از فعالیت‌های فرهنگی، هنری، دینی استان‌ها	۱۷۰۳۰۳۰۳۰۰۰۰۰۰۰۰	برگزاری کلاس‌های فرهنگی و هنری	دوره	۶۰/۰	۶۵/۰	۷۰/۰	۸۰/۰	۱۳۸۰	۱۵۰/۰۰	۱۷۰/۰۰	۱۹۰/۰۰	۲۲۰/۰۰	۲۵۰/۰۰	۹۸۰/۰۰	۰/۰	۰/۰	۰/۰	۰/۰	۰/۰		
۱۴	فرهنگ و هنر	۱۷۰۳۰۳۰۰۰۰۰۰۰۰	حمایت از فعالیت‌های فرهنگی، هنری، دینی استان‌ها	۱۷۰۳۰۳۰۳۰۰۰۰۰۰۰۰	تعداد نگارخانه فعال	بنا	۰/۰	۱/۰	۲/۰	۴/۰	۰	۰/۰۰	۰/۰۰	۰/۰۰	۱۹۰/۰۰	۲۳۰/۰۰	۷۳۰/۰۰	۰/۰	۰/۰	۰/۰	۰/۰	۰/۰		
۱۵	فرهنگ و هنر	۱۷۰۳۰۳۰۰۰۰۰۰۰۰	حمایت از فعالیت‌های فرهنگی، هنری، دینی استان‌ها	۱۷۰۳۰۳۰۳۰۰۰۰۰۰۰۰	تعداد آموزشگاه آزاد	بنا	۶/۰	۷/۰	۸/۰	۹/۰	۰	۲۸۰/۰۰	۳۳۰/۰۰	۳۶۰/۰۰	۴۱۰/۰۰	۴۷۰/۰۰	۱۸۴۰/۰۰	۰/۰	۰/۰	۰/۰	۰/۰	۰/۰		

ردیف	فصل	کد فصل	برنامه	کد برنامه	هدف/ عملیات	واحد اندازه گیری	حجم کل عملیات		اعتبارات ملی	اعتبارات استانی	منابع مالی داخلی	توضیحات
							جمع کل عملیات	جمع منابع مورد نیاز				
۱۶	فرهنگ و هنر	۱۷۰۳۰۰۳۲۰۰۰۰۰	حمایت از فعالیت‌های فرهنگی، هنری، دینی استان‌ها	۱۷۰۳۰۰۳۲۰۰۰۰۰	تعداد نمایشگاه هنرهای تجسمی	نمایشگاه	۸/۰	۸۰/۰۰	۱۳۹۶	۱۳۹۶	۰/۰	
							۱۰/۰	۹۰/۰۰	۱۳۹۷	۱۳۹۷	۰/۰	
۱۷	فرهنگ و هنر	۱۷۰۳۰۰۳۲۰۰۰۰۰	حمایت از فعالیت‌های فرهنگی، هنری، دینی استان‌ها	۱۷۰۳۰۰۳۲۰۰۰۰۰	برگزاری مراسم مذهبی	مراسم	۴۰/۰	۴۵۰/۰	۱۳۹۷	۱۳۹۷	۰/۰	
							۱۵/۰	۱۵۰/۰	۱۳۹۸	۱۳۹۸	۰/۰	
					جمع کل عملیات	جمع کل عملیات	۲۸/۰	۳۲۰/۰۰	۱۳۹۹	۱۳۹۹	۰/۰	
							۲۸۰/۰۰	۲۸۰/۰۰	۱۳۹۸	۱۳۹۸	۰/۰	
					جمع منابع مورد نیاز	جمع منابع مورد نیاز	۲۸۰/۰۰	۲۸۰/۰۰	۱۳۹۹	۱۳۹۹	۰/۰	
							۲۸۰/۰۰	۲۸۰/۰۰	۱۳۹۸	۱۳۹۸	۰/۰	
					جمع اعتبارات ملی مورد نیاز	جمع اعتبارات ملی مورد نیاز	۲۸۰/۰۰	۲۸۰/۰۰	۱۳۹۹	۱۳۹۹	۰/۰	
							۲۸۰/۰۰	۲۸۰/۰۰	۱۳۹۸	۱۳۹۸	۰/۰	
					جمع اعتبارات استانی مورد نیاز	جمع اعتبارات استانی مورد نیاز	۲۸۰/۰۰	۲۸۰/۰۰	۱۳۹۹	۱۳۹۹	۰/۰	
							۲۸۰/۰۰	۲۸۰/۰۰	۱۳۹۸	۱۳۹۸	۰/۰	
					مشارکت عمومی - خصوصی	مشارکت عمومی - خصوصی	۲۸۰/۰۰	۲۸۰/۰۰	۱۳۹۹	۱۳۹۹	۰/۰	
							۲۸۰/۰۰	۲۸۰/۰۰	۱۳۹۸	۱۳۹۸	۰/۰	
					ارزش افزوده	ارزش افزوده	۲۸۰/۰۰	۲۸۰/۰۰	۱۳۹۶	۱۳۹۶	۰/۰	
							۲۸۰/۰۰	۲۸۰/۰۰	۱۳۹۷	۱۳۹۷	۰/۰	
					جمع منابع داخلی مورد نیاز	جمع منابع داخلی مورد نیاز	۲۸۰/۰۰	۲۸۰/۰۰	۱۳۹۹	۱۳۹۹	۰/۰	
							۲۸۰/۰۰	۲۸۰/۰۰	۱۳۹۸	۱۳۹۸	۰/۰	
					جمع کل	جمع کل	۲۸۰/۰۰	۲۸۰/۰۰	۱۳۹۹	۱۳۹۹	۰/۰	
							۲۸۰/۰۰	۲۸۰/۰۰	۱۳۹۸	۱۳۹۸	۰/۰	

۲-۸-۸-اهداف کمی و منابع مالی مورد نیاز نهاد کتابخانه‌های عمومی تهران در شهرستان پردیس طی سال‌های برنامه ششم توسعه

ردیف	فصل	کد فصل	برنامه	کد برنامه	هدف/عملیات	حجم کل عملیات		اعتبارات ملی		اعتبارات استانی		منابع مالی داخلی	
						حجم کل عملیات	جمع منابع مورد نیاز	جمع اعتبارات ملی مورد نیاز	جمع اعتبارات استانی مورد نیاز	منابع مالی داخلی	جمع منابع داخلی مورد نیاز		
۱	فرهنگ و هنر	۱۷۰۳۰۳۴۰۰۰۰۰۰۰۰	برنامه گسترش و بهسازی کتابخانه‌های عمومی	۱۷۰۳۰۳۴۰۰۰۰۰	بهسازی و تجهیز کتابخانه‌های شهرستان	۰	۰	۰	۰	۰	۰	۰	۰
						۵۰۰	۰	۰	۰	۰	۰		
						۵۷۸	۰	۰	۰	۰	۰		
						۰	۰	۰	۰	۰	۰		
						۱,۵۷۸	۱,۵۷۸	۰	۰	۰	۰		
						۲,۱۰۰/۰	۲,۱۰۰/۰	۰	۰	۰	۰		
						۰/۰	۰/۰	۰/۰	۰/۰	۰/۰	۰/۰		
						۰/۰	۰/۰	۰/۰	۰/۰	۰/۰	۰/۰		
						۰/۰	۰/۰	۰/۰	۰/۰	۰/۰	۰/۰		
						۰/۰	۰/۰	۰/۰	۰/۰	۰/۰	۰/۰		
۲	فرهنگ و هنر	۱۷۰۳۰۳۴۰۰۰۰۰۰۰۰	برنامه گسترش و بهسازی کتابخانه‌های عمومی	۱۷۰۳۰۳۴۰۰۰۰۰	احداث کتابخانه در شهرستان	۰	۰	۰	۰	۰	۰	۰	۰
						۰	۰	۰	۰	۰	۰		
						۰	۰	۰	۰	۰	۰		
						۰	۰	۰	۰	۰	۰		
						۳۶۰	۳۶۰	۰	۰	۰	۰		
						۷,۳۰۰/۰	۷,۳۰۰/۰	۰	۰	۰	۰		
						۰/۰	۰/۰	۰/۰	۰/۰	۰/۰	۰/۰		
						۰/۰	۰/۰	۰/۰	۰/۰	۰/۰	۰/۰		
						۰/۰	۰/۰	۰/۰	۰/۰	۰/۰	۰/۰		
						۰/۰	۰/۰	۰/۰	۰/۰	۰/۰	۰/۰		
جمع کل						۹۳۰۰	۹۳۰۰	۰	۰	۰	۰	۰	

۲-۸-۹- اهداف کمی و منابع مالی مورد نیاز کانون پرورش فکری کودکان و نوجوانان در شهرستان پردیس طی سال‌های برنامه ششم توسعه

ردیف	فصل	کد فصل	برنامه	کد برنامه	هدف/ عملیات	حجم کل عملیات		اعتبارات ملی		اعتبارات استانی		منابع مالی داخلی	
						حجم کل عملیات	جمع منابع مورد نیاز	جمع اعتبارات ملی مورد نیاز	جمع اعتبارات استانی مورد نیاز	جمع منابع داخلی مورد نیاز	جمع اعتبارات داخلی مورد نیاز		
۱	فرهنگ و هنر	۱۷۰۳۰۰۰۰۰۰	حمایت از فعالیت‌های فرهنگی، هنری و دینی استان‌ها	۱۷۰۳۰۲۳۰۰۰۰	بهسازی و تجهیز کانون پرورش فکری کودکان و نوجوانان	۵۷۰	۱۰۰۰۰۰	۰	۰	۰	۰	۰	۰
						جمع کل عملیات	۵۷۰	۱۰۰۰۰۰	۰	۰	۰	۰	
						جمع منابع مورد نیاز	۰	۰	۰	۰	۰	۰	
						۱۳۹۶	۰	۰	۰	۰	۰		
						۱۳۹۷	۰	۰	۰	۰	۰		
						۱۳۹۸	۰	۰	۰	۰	۰		
						۱۳۹۹	۰	۰	۰	۰	۰		
						۱۴۰۰	۰	۰	۰	۰	۰		
						جمع اعتبارات ملی مورد نیاز	۰	۰	۰	۰	۰		
						جمع اعتبارات استانی مورد نیاز	۰	۰	۰	۰	۰		
۱۳۹۶	۰	۰	۰	۰	۰								
۱۳۹۷	۰	۰	۰	۰	۰								
۱۳۹۸	۰	۰	۰	۰	۰								
۱۳۹۹	۰	۰	۰	۰	۰								
۱۴۰۰	۰	۰	۰	۰	۰								
جمع منابع داخلی مورد نیاز	۰	۰	۰	۰	۰								
۱۳۹۶	۰	۰	۰	۰	۰								
۱۳۹۷	۰	۰	۰	۰	۰								
۱۳۹۸	۰	۰	۰	۰	۰								
۱۳۹۹	۰	۰	۰	۰	۰								
۱۴۰۰	۰	۰	۰	۰	۰								

۲-۹- تبلیغات اسلامی

۲-۹-۱- مقدمه

پس از پیروزی انقلاب اسلامی و پایگذاری حکومت دینی در ایران، ضرورت تأسیس نهادها و ارگان‌هایی که بتواند مروج آرمان‌های دینی و اعتقادات پیروان امام و اسلام باشد، بیش از پیش احساس شده بر همین مبنا سازمان تبلیغات اسلامی با دستور بنیانگذار کبیر انقلاب حضرت امام خمینی (ره) در سال ۱۳۶۰ به عنوان یک نهاد فرهنگی در راستای نشر و گسترش فرهنگ و معارف اسلامی، تعمیق اصول و ارزش‌های دینی، راه‌اندازی گردید و اداره کل تبلیغات اسلامی استان تهران به عنوان اولین دفتر استانی پایه ریزی شد و با بهره‌گیری از نیروهای مخلص و توانمند انجام وظیفه نموده است که عمده وظایف این اداره کل عبارتند از:

- انجام مطالعات و بررسی‌های کاربردی در خصوص نیازهای دینی و تبلیغی
- سازماندهی و اعزام مبلغ
- هدایت و نظارت بر فعالیت‌های تبلیغی و شعائر مذهبی مردم
- کمک به تأسیس، توسعه و تجهیز کتابخانه‌های مساجد، حسینیه‌ها و مراکز و مؤسسات قرآنی شهری و روستایی
- جلب مشارکت و هدایت همکاری‌های مردمی از طریق صدور مجوز تأسیس و ساماندهی کانون‌های فرهنگی - تبلیغی
- کانون‌های قرآنی، تشکل‌های مذهبی و انجمن‌های اسلامی
- استقرار روحانی در مناطق روستایی
- بصیرت‌افزایی اقشار تأثیرگذار دینی از طریق آموزش‌های تخصصی
- همکاری با سازمان‌ها و دستگاه‌های مختلف جهت گسترش و تداوم تبلیغات اسلامی
- آموزش همگانی قرآن کریم

۲-۹-۲- تبیین وضع موجود در حوزه تبلیغات اسلامی شهرستان پردیس

جدول ۲-۲۳ سیمای اداره کل تبلیغات اسلامی شهرستان پردیس

شاخص	واحد	شهرستان	استان	سهم شهرستان (درصد)
آموزش همگانی قرآن کریم	نفر	۲۳۰۰	۸۲۳۰۰۰	۰.۳
تثبیت مراسم و محافل قرآنی	مراسم	۹	۲۶۱۶	۰.۳
اعزام مبلغ	نفر / روز	۴۷۴	۹۸۵۰۷۰	۰.۰۵
روحانیون مستقر در شهرستان	نفر	۷	۱۹۲	۳.۶
حمایت از اقشار تأثیرگذار دینی	نفر	۶۰۰	۱۷۶۷۴	۳.۴
حمایت از تشکل‌های دینی	تشکل	۸۴	۸۱۳۳	۱.۰۳
برگزاری گفتمان‌های دینی	گفتمان	۷۹	۷۵۵۰	۱.۰۵
ساماندهی و حمایت از مراکز و مؤسسات قرآنی	مرکز	۳	۸۷۲	۰.۳
بهسازی و نوسازی مراکز فرهنگی	مترمربع	۱۸	۲۴۳۹	۰.۷

ماخذ: اداره کل تبلیغات اسلامی استان تهران

سهم شهرستان پردیس از جمعیت استان ۱.۳ درصد است. با توجه به این سهم، وضعیت شاخص‌های روحانیون مستقر و حمایت از اقشار تأثیرگذار دینی مناسب است. در مورد سایر شاخص‌ها سهم مناسبی به شهرستان اختصاص نیافته و نیازمند بهبود و ارتقاء است.

۲-۹-۳- تعیین اهداف کلی بخش تبلیغات اسلامی در شهرستان پردیس

گسترش کمی و کیفی تبلیغات دینی در سایه قرآن- ارتقاء اخلاق، معنویت و تقوا.

۲-۹-۴- راهبردهای دستیابی به اهداف کلی تبلیغات اسلامی

- اعزام مبلغ و مبلغه.
- توسعه فضاهای فرهنگی و قرآنی مردم نهاد.
- تقویت و تعمیق باورها و ارزش‌های دینی.

۲-۹-۵- سیاست‌های راهبردی تبلیغات اسلامی

- اعزام مبلغین تخصصی به دوره‌های نقد فرق و نحله‌های انحرافی.
- اعزام امام جماعت به کانون‌های جمعیتی و فعال‌سازی مساجد.
- اعزام به مناسبت‌های ملی و مذهبی.
- سازماندهی و توسعه تشکل‌های دینی و کانون‌های قرآنی مردمی شهری و روستایی.
- ایجاد نمایندگی‌های فرهنگی در ادارات و کارخانجات.
- تقویت و تجهیز کتابخانه‌های حوزه دین و شبستان مساجد.
- اهتمام به فعالیت‌های قرآنی.
- ترویج معارف و ارزش‌های دینی.
- تبیین سبک زندگی ایرانی اسلامی.
- تبیین و ترویج فرهنگ عفاف و حجاب.

۲-۹-۶- اهداف کمی و منابع مالی مورد نیاز سازمان تبلیغات اسلامی استان تهران در شهرستان پردیس طی سال‌های برنامه ششم توسعه

ردیف	فصل	کد فصل	برنامه	کد برنامه	هدف/عملیات	واحد اندازه گیری	حجم کل عملیات		اعتبارات ملی		اعتبارات استانی		منابع مالی داخلی					
							حجم کل عملیات	جمع منابع مورد نیاز	جمع اعتبارات ملی مورد نیاز	جمع اعتبارات استانی مورد نیاز	مشارکت عمومی - خصوصی	۱۳۹۶	۱۳۹۷	۱۳۹۸	۱۳۹۹	۱۴۰۰	جمع منابع داخلی مورد نیاز	
۱	فرهنگ و هنر	۱۷۰۳۰۰۰۰۰۰۰۰	حمایت از فعالیت‌های فرهنگی، هنری و دینی استان‌ها	۱۷۰۳۰۰۰۰۰۰۰۰	آموزش همگانی قرآن کریم	نفر	۳۳۰۰	۵۴۰۱۴۰	۹۹۰	۴۰۵۱۰	۹۹۰	۴۵۵۰	۸۱۰۰۰	۱۱۶۶۰	۱۵۲۱۰	۴۰۵۱۰	۴۵۹۱۲۰	۰۰۰
۲	فرهنگ و هنر	۱۷۰۳۰۰۰۰۰۰۰۰	حمایت از فعالیت‌های فرهنگی، هنری و دینی استان‌ها	۱۷۰۳۰۰۰۰۰۰۰۰	تثبیت مراسم و محافل قرآنی	مراسم	۹	۱۴۹۳۰	۰۰	۰۰	۱۴۰	۶۹۰	۱۳۶۰	۲۱۶۰	۳۱۱۰	۷۴۶۰	۱۴۱۱۷۰	۰۰۰
۳	فرهنگ و هنر	۱۷۰۳۰۰۰۰۰۰۰۰	حمایت از فعالیت‌های فرهنگی، هنری و دینی استان‌ها	۱۷۰۳۰۰۰۰۰۰۰۰	اعزام مبلغ	نفر / روز	۴۷۴	۱۰۷۹۰	۰۰	۰۰	۱۰	۲۰	۲۰	۳۰	۳۰	۱۱۰	۱۰۶۸۰	۰۰۰
۴	فرهنگ و هنر	۱۷۰۳۰۰۰۰۰۰۰۰	حمایت از فعالیت‌های فرهنگی، هنری و دینی استان‌ها	۱۷۰۳۰۰۰۰۰۰۰۰	روحانیون مستقر در استان	نفر	۷	۱۲۴۸۲۰	۳۶۸۰	۳۱۲۰۰	۳۶۸۰	۴۷۶۰	۶۰۳۰	۷۵۱۰	۹۲۲۰	۳۱۲۰۰	۶۲۴۲۰	۰۰۰
۵	فرهنگ و هنر	۱۷۰۳۰۰۰۰۰۰۰۰	حمایت از فعالیت‌های فرهنگی، هنری و دینی استان‌ها	۱۷۰۳۰۰۰۰۰۰۰۰	حمایت از اقشار تاثیر گذار دینی	نفر	۶۰۰	۷۰۰۶۰	۳۰۰	۶۷۴۰	۲۴۰۰	۴۱۰۰	۵۴۲۰	۷۱۲۰	۹۱۰۰	۲۸۱۴۰	۳۵۱۸۰	۰۰۰

ردیف	فصل	کد فصل	برنامه	کد برنامه	هدف/عملیات	حجم کل عملیات		اعتبارات ملی		اعتبارات استانی		منابع مالی داخلی			
						واحد اندازه گیری	حجم کل عملیات	جمع منابع مورد نیاز	جمع اعتبارات ملی مورد نیاز	جمع اعتبارات استانی مورد نیاز	مشارکت عمومی - خصوصی	۱۳۹۶	۱۳۹۷	۱۳۹۸	۱۳۹۹
۶	فرهنگ و هنر	۱۷۰۳۰۲۲۰۰۰۰۰	حمایت از فعالیت‌های فرهنگی، هنری و دینی استان‌ها	۱۷۰۳۰۲۲۰۰۰۰۰	ساماندهی و حمایت از مراکز مشاوره دینی	مرکز	۱۴	۳۵۰۰۰۰	۰	۰	۰	۰	۰	۰	۰
۷	فرهنگ و هنر	۱۷۰۳۰۲۲۰۰۰۰۰	حمایت از فعالیت‌های فرهنگی، هنری و دینی استان‌ها	۱۷۰۳۰۲۲۰۰۰۰۰	حمایت از تشکل‌های دینی	تشکل	۸۴	۲۳۴۳۰	۲۳۵۰	۱۷۰	۲۹۰	۲۹۰	۰	۰	۰
۸	فرهنگ و هنر	۱۷۰۳۰۲۲۰۰۰۰۰	حمایت از فعالیت‌های فرهنگی، هنری و دینی استان‌ها	۱۷۰۳۰۲۲۰۰۰۰۰	برگزاری گفت‌وگوهای دینی	گفت‌وگو	۷۹	۲۳۹۸۰	۰	۱۵۸۰	۱۹۱۰	۲۳۱۰	۲۸۰۰	۳۳۹۰	۱,۱۹۹۰
۹	فرهنگ و هنر	۱۷۰۳۰۲۲۰۰۰۰۰	حمایت از فعالیت‌های فرهنگی، هنری و دینی استان‌ها	۱۷۰۳۰۲۲۰۰۰۰۰	ساماندهی و حمایت از مراکز و موسسات قرآنی شهری	مرکز	۲	۵۳۸۰	۲۶۹۰	۵۰	۲۵۰	۴۹۰	۷۸۰	۱۱۲۰	۲۶۹۰
۱۰	فرهنگ و هنر	۱۷۰۳۰۲۲۰۰۰۰۰	حمایت از فعالیت‌های فرهنگی، هنری و دینی استان‌ها	۱۷۰۳۰۲۲۰۰۰۰۰	ساماندهی و حمایت از خانه‌های قرآن روستایی	مرکز	۱	۲۹۴۰	۱۴۷۰	۳۰	۱۴۰	۲۷۰	۴۲۰	۶۱۰	۱۴۷۰

ردیف	فصل	کد فصل	برنامه	کد برنامه	هدف/عملیات	واحد اندازه گیری	حجم کل عملیات		اعتبارات ملی	اعتبارات استانی	منابع مالی داخلی	
							حجم کل عملیات	جمع منابع مورد نیاز				
۱۱	فرهنگ و هنر	۱۷۰۳۰۰۰۰۰۰۰۰	حمایت از فعالیت‌های فرهنگی، هنری و دینی استان‌ها	۱۷۰۳۰۲۲۰۰۰۰	بهسازی و نوسازی مراکز فرهنگی	مترمربع	۱۸	۵۳۷۰	۱۳۹۶	۱۳۹۶	۱۳۹۶	
						۱۸	۰	۱۳۹۷	۱۳۹۷	۱۳۹۷		
۱۲	فرهنگ و هنر	۱۷۰۳۰۰۰۰۰۰۰۰	حمایت از فعالیت‌های فرهنگی، هنری و دینی استان‌ها	۱۷۰۳۰۲۲۰۰۰۰۰	احداث / تکمیل پروژه‌های نیمه تمام	مترمربع	۱۸	۱۷۰۰۰۰۰	۱۳۹۸	۱۳۹۸	۱۳۹۸	
						۱۸	۰	۱۳۹۹	۱۴۰۰	۱۴۰۰		
جمع کل								۱۱۶۱۴	۱۱۰۲	۱۶۶۸	۲۲۷۷	
								۵۲۲	۲۹۲۷	۲۲۷۷	۲۹۲۷	
								۹۰۵	۸۴۹۶	۱۰۵۲۱	۱۱۷۳۱	۴۵۳۷
								۹۰۵	۱۷۰۰۰۰۰	۸۵۰۰۰۰	۸۵۰۰۰۰	۵۹۳۵
								۵۳۷۰	۲۳۶۲۹	۱۰۰۰۰	۱۲۰۰۰	۲۳۶۲۹
								۰	۱۷۰۰۰۰۰	۱۲۰۰۰	۱۲۰۰۰	۱۷۰۰۰
								۰	۵۳۷۰	۱۰۰۰۰	۱۰۰۰۰	۲۳۶۲۹
								۰	۰	۰	۰	۲۳۶۲۹
								۰	۰	۰	۰	۱۳۹۶
								۰	۰	۰	۰	۱۳۹۷
								۰	۰	۰	۰	۱۳۹۸
								۰	۰	۰	۰	۱۳۹۹
								۰	۰	۰	۰	۱۴۰۰



بخش میراث فرهنگی

۲-۱۰- بخش میراث فرهنگی

۲-۱۰-۱- مقدمه

امروزه اهمیت حفظ میراث فرهنگی و صنایع دستی و گسترش صنعت گردشگری در ایجاد اثرات مثبت اقتصادی در سطح دنیا به طور روز افزونی آشکارتر شده و دولت‌های مختلف دنیا گردشگری را به عنوان یکی از عوامل مهم ایجاد اشتغال و کاهش نرخ بیکاری می‌دانند. در سال‌های گذشته پس از ادغام حوزه‌های میراث فرهنگی، گردشگری و صنایع دستی در یکدیگر، تشکیلات واحدی در کشورمان پدید آمده است که اهداف مشترکی را پیگیری می‌کنند. گرچه مجموعه این تشکیلات در حوزه فرهنگ می‌گنجد، اما با بهره‌برداری از آنها و به زبانی ساده‌تر؛ درآمدزایی این مجموعه با توجه به توان و درون مایه آنها، مصالح ملی کشور را نیز در راستای توسعه گردشگری مبتنی بر شرایط فرهنگی و تاریخی و همچنین جاذبه‌های طبیعی و اقتصادی، اجتماعی و سیاسی آن، برآورده خواهد کرد. همچنین توسعه زیرساخت‌های گردشگری، سبب بهبود توزیع درآمد پیرو رونق گردشگری داخلی و خارجی خواهد شد.

۲-۱۰-۲- چشم‌انداز میراث فرهنگی، صنایع دستی و گردشگری شهرستان پردیس

- تدوین طرح جامع میراث فرهنگی، صنایع دستی، گردشگری شهرستان پردیس با رویکرد توسعه شهرستان و شناخت و پژوهش، حفاظت، احیاء، ارتقاء، ایجاد زیر ساخت، تهیه بسته‌های سرمایه‌گذاری، جذب گردشگر، جذب سرمایه‌گذار و بهره‌برداری خردمندان از پتانسیل‌های موجود.
- تقویت و تعمیق رابطه جامعه با موارث و دارائی‌های طبیعی و فرهنگی شهرستان و ارتقا آگاهی‌های عمومی از سرمایه‌های میراث فرهنگی (ملموس و غیرملموس) موجود در شهرستان.
- دستیابی به جایگاه واقعی شهرستان بعنوان یکی از قطب‌های گردشگری مذهبی و تاریخی در سطح استان و کشور.
- ارتقاء صنایع دستی در تولید ناخالص استان و توسعه زیر ساخت‌های مرتبط با صنایع دستی با مشارکت و جذب سرمایه‌گذاران و فعالان مرتبط با این حوزه
- ایجاد اشتغال پایدار در منطقه شهری و روستایی در حوزه‌های صنایع دستی و گردشگری
- ارتقاء ساختار و تشکیلات اداری به منظور برخورداری از نظام مدیریت به روز و کارآمد و تکریم ارباب رجوع
- بهره‌مندی از دانش روز و فناوری نوین در حوزه‌های مرتبط (میراث فرهنگی، صنایع دستی، گردشگری، حفاظت، بهره‌مندی از منابع انسانی ماهر و مسئولیت‌پذیر و متخصص.
- توسعه فضاهای عمومی و گردشگری با توجه به پتانسیل‌های موجود در منطقه

۲-۱۰-۳-وضع موجود بخش میراث فرهنگی در شهرستان پردیس

جدول ۲-۲۴ پتانسیل‌ها و ظرفیت‌های شهرستان پردیس در حوزه میراث فرهنگی، گردشگری و صنایع دستی

ردیف	عنوان
۱	وجود آثار تاریخی فراوان و پراکنده در اقصی نقاط شهرستان
۲	وجود مناطق و پتانسیل‌های گردشگری فراوان و پراکنده در اقصی نقاط شهرستان
۳	وجود هنرمندان بسیار چیره دست و خیره در حوزه صنایع دستی که در همه نقاط شهرستان حضور دارند
۴	پیشینه تاریخی بسیار غنی
۵	وجود مناطق و مواهب الهی در سطح شهرستان در حوزه گردشگری
۶	دارا بودن پیشینه غنی در حوزه تولید صنایع دستی
۷	وجود مناطق و محوطه‌های شناخته شده در حوزه میراث فرهنگی
۸	وجود کارگاه‌های فعال در حوزه صنایع دستی
۹	جود مناطق مستعد در توسعه صنعت گردشگری

ماخذ: اداره کل میراث فرهنگی، صنایع دستی و گردشگری استان تهران

جدول ۲-۲۵ وضع موجود در حوزه میراث فرهنگی صنایع دستی و گردشگری شهرستان پردیس

ردیف	عنوان	تعداد
۱	تعداد بناهای تاریخی، تپه‌ها، محوطه و...	۲۵ اثر که از این تعداد ۴ مورد ثبت ملی گردیده است
۲	تعداد موزه‌های شهرستان	----
۳	تعداد پایگاه‌های حفاظتی میراث فرهنگی	----
۴	جاذبه‌های گردشگری	شهرستان پردیس با قابلیت‌های گردشگری - توریستی و سیاحتی، موقعیت خاص طبیعی، ارتفاعات، آب و هوای مطبوع و جاذبه‌های طبیعی، شیب و پوشش گیاهی مناسب با چشمه سارهای جاری در جای جای طبیعت و در چهارفصل سال چشم‌انداز زیبایی را بوجود آورده است از جمله منطقه آبشار کمرد، منطقه واصفجان و بسیاری از مکان‌های دیدنی و تاریخی که با نزدیکی به شهرستان دماوند، می‌تواند اوقات فراغتی سالم و به یادماندنی در ذهن توریست‌ها، گردشگران و مسافران داشته باشد. کرانه‌های رودخانه جاجرود از قدیم الایام یکی از اصلی‌ترین نواحی تفرجگاهی مردمان تهران بوده و هست؛ "پل شاه عباسی" مستقر در مسیر این رودخانه با قدمتی ۸۰۰ ساله یکی از بارزترین نقاط تاریخی شهرستان قلمداد می‌شود.
۵	روستاهای هدف گردشگری (پیشنهادی)	روستاهای پیشنهادی برای هدف شامل: گلخندان، کمرد، سعید آباد، گلدره، واصفجان، طاهر آباد
۶	تاسیسات گردشگری	سفره خانه سنتی و مجتمع پذیرایی (۹ واحد)
۷	تاسیسات اقامتی	---
۸	تاسیسات گردشگری دارای موافقت اصولی	اقامتگاه‌های بوم گردی، هتل، مجتمع گردشگری
۹	پروژه‌های در دست احداث شهرستان	۵ مورد

ردیف	عنوان	تعداد
۱۰	رشته‌های اصلی فعال صنایع دستی	منبت کاری، تراش سنگ
۱۱	کارگاه‌های صنایع دستی	کارگاه‌های فعال در شهرستان شامل پیکر تراشی، منبت، قلمزنی
۱۲	هنرمندان صنایع دستی	۵۰۰ نفر
۱۳	جواز تاسیس صادر شده در صنایع دستی	۵۰۰ پروانه تولید انفرادی و ۲۵ کارگاهی

جدول ۲-۲۶ وضع موجود حوزه صنایع دستی شهرستان پردیس

ردیف	عنوان	تعداد
۱	رشته‌های فعال صنایع دستی	۳۴ رشته
۲	پروانه تولید انفرادی	۵۰۰ مورد
۳	پروانه تولید کارگاهی	۲۵ مورد
۴	جواز تاسیس کارگاه	سال جاری موردی نداشتیم
۵	بیمه شدگان صنعتگران	۱۰۰ مورد

۲-۱۰-۴- تعیین اهداف کلی بخش میراث فرهنگی در شهرستان پردیس

ردیف	اهداف	راهبردها
۱	تجدید هویت منطقه با توجه به خصلت‌های بارز تاریخی، فرهنگی و مذهبی در قالب فضاهای جاذب توریستی زواری و گردشگری	<ul style="list-style-type: none"> - حفظ و احیاء پهنه‌های تاریخی در قالب فضاهای جدید گردشگری چند عملکردی - اجرای طرح گردشگری، مذهبی و فرهنگی در مناطق تاریخی و گردشگری - ساماندهی بافت تاریخی روستاهای شهرستان
۲	پردیس بهشت بیلاقی	<ul style="list-style-type: none"> - تصویب ردیف اعتباری - همکاری و همراهی دستگاه‌های اجرایی استان و شهرستان - ساماندهی و زیباسازی میلمان شهری - ایجاد بسترهای مناسب برای افزایش مشارکت بخش خصوصی - حفظ و مرمت سایت و ابنیه تاریخی و دیگر مراکز مهم - افزایش ظرفیت اقامت
۳	ایجاد موزه منطقه‌ای و مجموعه گردشگری	<ul style="list-style-type: none"> - تهیه طرح مطالعاتی

راهبردها	اهداف	ردیف
<ul style="list-style-type: none"> - تملک اراضی محدوده آثار تاریخی از قبیل پل تاریخی جاجرد، آبشار کمره، دژ باستانی گلخندان، اصلان تپه و... - دعوت به مشارکت سرمایه گذاران بخش خصوصی - همکاری و هماهنگی دستگاه‌های اجرایی - اخذ مصوبات لازم و تغییر کاربری‌ها از طریق مراجع مربوطه 		
<ul style="list-style-type: none"> - تهیه طرح مطالعاتی برای دستیابی به شناخت جامع از گستره‌ی جغرافیایی، تاریخی و فرهنگی شهرستان - همکاری و هماهنگی دستگاه‌های اجرایی - تامین اعتبارات لازم استانی و ملی - اخذ مصوبات لازم از طریق مراجع مربوطه 	<p>ثبت معنوی رویدادهای فرهنگی، مذهبی و تاریخی شهرستان پردیس (از جمله مراسمات مربوط به ایام محرم و صفر، گویش‌های محلی، بازی‌های محلی و...)</p>	۴-

۲-۱۰-۵- سیاست‌های راهبردی میراث فرهنگی

- تقویت رابطه جامعه با میراث و دارائی‌های طبیعی و فرهنگی و ارتقاء آگاهی‌های عمومی برای افزایش سرمایه اجتماعی بخش میراث فرهنگی (ملموس و ناملموس)، طبیعی
- اهتمام و تقویت حس مسؤولیت عمومی و جلب مشارکت همگانی در حمایت و صیانت، حفاظت، احیاء و بهره‌برداری از میراث فرهنگی، طبیعی، تنوع فرهنگی
- بهره‌گیری از ظرفیت نهادهای غیر دولتی صنفی و حرفه‌ای برای توسعه بخش توسعه نظام فراگیر و کارآمد تولید و توزیع صنایع دستی
- شناخت جامع و عمیق از گستره جغرافیایی و تاریخی شهرستان و حفاظت، احیاء و بهره‌برداری از میراث فرهنگی (ملموس و ناملموس)، طبیعی، هنر و دانش سنتی و فناوری بومی صنایع دستی و گردشگری
- ارتقای جایگاه شهرستان به عنوان یکی از قطب‌های گردشگری از طریق توسعه کمی و کیفی، ارتقاء کیفیت و استانداردسازی خدمات گردشگری و تسهیل سفر
- بهره‌گیری از ظرفیت طبیعی و فرهنگی و گردشگری سلامت با ارائه خدمات استاندارد

۲-۱۰-۶-اهداف کمی و منابع مالی مورد نیاز اداره کل میراث فرهنگی، صنایع دستی و گردشگری استان تهران در شهرستان پردیس طی سال‌های برنامه ششم توسعه

ردیف	فصل	کد فصل	برنامه	کد برنامه	هدف/عملیات	واحد اندازه گیری	حجم کل عملیات				اعتبارات ملی	اعتبارات استانی	منابع مالی داخلی					
							جمع کل عملیات	جمع منابع مورد نیاز	تعداد	اثر			تسهیلات بانکی	ارزش افزوده	سایر	۱۳۹۶	۱۳۹۷	۱۳۹۸
۱	میراث فرهنگی	۱۷۰۴۰۰۰۰۰۰	تأمین حفاظت مرمت و معرفی میراث غیر منقول فرهنگی	۱۷۰۴۰۰۰۰۰۰	تهیه حریم آثار تاریخی - فرهنگی	اثر	۰	۱۰,۵۲۵/۰	۰	۰	۰	۰	۰	۰	۰	۰	۰	
							۵	۵۵۰/۰	۰	۰	۰	۰	۰	۰	۰	۰		
							۵	۶۰۰/۰	۰	۰	۰	۰	۰	۰	۰	۰	۰	۰
							۱۰	۷,۰۰۰/۰	۰	۰	۰	۰	۰	۰	۰	۰	۰	۰
۲	میراث فرهنگی	۱۷۰۴۰۰۰۰۰۰	اکتشاف باستانشناسی و تاریخی	۱۷۰۴۰۰۰۰۰۰	مطالعه و پژوهش و انتشار آثار تاریخی	تعداد	۰	۱,۶۵۰/۰	۰	۰	۰	۰	۰	۰	۰	۰	۰	
							۱	۰/۰	۰	۰	۰	۰	۰	۰	۰	۰		
							۱	۰/۰	۰	۰	۰	۰	۰	۰	۰	۰	۰	۰
							۱	۰/۰	۰	۰	۰	۰	۰	۰	۰	۰	۰	۰
۳	گردشگری	۱۷۰۶۰۰۰۰۰۰	توسعه گردشگری داخلی	۱۷۰۶۰۰۰۰۰۰	اجرای زیر ساخت‌های گردشگری در روستاهای استان	روستا	۰	۱۲,۵۰۰/۰	۰	۰	۰	۰	۰	۰	۰	۰	۰	
							۰	۰/۰	۰	۰	۰	۰	۰	۰	۰	۰	۰	
							۱	۳,۰۰۰/۰	۰	۰	۰	۰	۰	۰	۰	۰	۰	۰
							۱	۰/۰	۰	۰	۰	۰	۰	۰	۰	۰	۰	۰
۴	میراث فرهنگی	۱۷۰۴۰۰۰۰۰۰	تأمین حفاظت مرمت و معرفی میراث غیر منقول فرهنگی	۱۷۰۴۰۰۰۰۰۰	مرمت و احیاء آثار تاریخی	اثر	۰	۳۷,۰۰۰/۰	۰	۰	۰	۰	۰	۰	۰	۰	۰	
							۱	۲,۰۰۰/۰	۰	۰	۰	۰	۰	۰	۰	۰	۰	۰
							۱	۲,۵۰۰/۰	۰	۰	۰	۰	۰	۰	۰	۰	۰	۰
							۱	۳,۰۰۰/۰	۰	۰	۰	۰	۰	۰	۰	۰	۰	۰
جمع منابع مورد نیاز							۲۵	۱۰,۵۲۵/۰	۳	۱,۶۵۰/۰	۸,۶۵۰/۰	۱۱,۲۷۵/۰	۲۰۰/۰	۰/۰	۰/۰	۰/۰	۰/۰	
							۲۵	۱۰,۵۲۵/۰	۳	۱,۶۵۰/۰	۸,۶۵۰/۰	۱۱,۲۷۵/۰	۲۰۰/۰	۰/۰	۰/۰	۰/۰	۰/۰	۰/۰
							۲۵	۱۰,۵۲۵/۰	۳	۱,۶۵۰/۰	۸,۶۵۰/۰	۱۱,۲۷۵/۰	۲۰۰/۰	۰/۰	۰/۰	۰/۰	۰/۰	۰/۰
							۲۵	۱۰,۵۲۵/۰	۳	۱,۶۵۰/۰	۸,۶۵۰/۰	۱۱,۲۷۵/۰	۲۰۰/۰	۰/۰	۰/۰	۰/۰	۰/۰	۰/۰
							۲۵	۱۰,۵۲۵/۰	۳	۱,۶۵۰/۰	۸,۶۵۰/۰	۱۱,۲۷۵/۰	۲۰۰/۰	۰/۰	۰/۰	۰/۰	۰/۰	۰/۰
							۲۵	۱۰,۵۲۵/۰	۳	۱,۶۵۰/۰	۸,۶۵۰/۰	۱۱,۲۷۵/۰	۲۰۰/۰	۰/۰	۰/۰	۰/۰	۰/۰	۰/۰
							۲۵	۱۰,۵۲۵/۰	۳	۱,۶۵۰/۰	۸,۶۵۰/۰	۱۱,۲۷۵/۰	۲۰۰/۰	۰/۰	۰/۰	۰/۰	۰/۰	۰/۰
							۲۵	۱۰,۵۲۵/۰	۳	۱,۶۵۰/۰	۸,۶۵۰/۰	۱۱,۲۷۵/۰	۲۰۰/۰	۰/۰	۰/۰	۰/۰	۰/۰	۰/۰
							۲۵	۱۰,۵۲۵/۰	۳	۱,۶۵۰/۰	۸,۶۵۰/۰	۱۱,۲۷۵/۰	۲۰۰/۰	۰/۰	۰/۰	۰/۰	۰/۰	۰/۰

ردیف	فصل	کد فصل	برنامه	کد برنامه	هدف/ عملیات	واحد اندازه گیری	حجم کل عملیات		اعتبارات ملی		اعتبارات استانی		منابع مالی داخلی					
							تعداد	نسخه	جمع اعتبارات ملی مورد نیاز	جمع اعتبارات ملی مورد نیاز	جمع اعتبارات استانی مورد نیاز	تسهيلات بانكي	ارزش افزوده	ساير	۱۳۹۶	۱۳۹۷	۱۳۹۸	۱۳۹۹
۵	گردشگری	۱۷۰۶۰۰۰۰۰۰	توسعه گردشگری داخلی	۱۷۰۶۰۰۰۰۰۰	افزایش ظرفیت اقامتی	تخت	۰	۰	۰/۰	۰/۰	۰/۰	۰/۰	۰/۰	۰/۰	۰/۰	۰/۰	۰/۰	۰/۰
۶	گردشگری	۱۷۰۶۰۰۰۰۰۰	توسعه گردشگری داخلی	۱۷۰۶۰۰۰۰۰۰	افزایش ظرفیت پذیرایی	ظرفیت	۲۰۰	۲۰۰	۰/۰	۰/۰	۰/۰	۰/۰	۰/۰	۰/۰	۰/۰	۰/۰	۰/۰	۰/۰
۷	گردشگری	۱۷۰۶۰۰۰۰۰۰	توسعه گردشگری داخلی	۱۷۰۶۰۰۰۰۰۰	افزایش دفاتر خدماتی و مسافرتی	تعداد	۱	۱	۰/۰	۰/۰	۰/۰	۰/۰	۰/۰	۰/۰	۰/۰	۰/۰	۰/۰	۰/۰
۸	گردشگری	۱۷۰۶۰۰۰۰۰۰	توسعه گردشگری داخلی	۱۷۰۶۰۰۰۰۰۰	تهیه و تولید و توزیع جاذبه‌های گردشگری استان	نسخه	۲,۵۰۰	۲,۵۰۰	۰/۰	۰/۰	۰/۰	۰/۰	۰/۰	۰/۰	۰/۰	۰/۰	۰/۰	۰/۰
۹	گردشگری	۱۷۰۶۰۰۰۰۰۰	توسعه گردشگری داخلی	۱۷۰۶۰۰۰۰۰۰	اجرای زیرساخت‌های گردشگری	تعداد	۰	۰	۰/۰	۰/۰	۰/۰	۰/۰	۰/۰	۰/۰	۰/۰	۰/۰	۰/۰	۰/۰
					جمع کل عملیات	حجم کل عملیات	۵۰۰	۲,۵۰۰	۰/۰	۰/۰	۰/۰	۰/۰	۰/۰	۰/۰	۰/۰	۰/۰	۰/۰	۰/۰
					جمع اعتبارات ملی مورد نیاز	جمع اعتبارات ملی مورد نیاز	۷۰,۰۰۰/۰	۳۸۱,۹۰/۰	۰/۰	۰/۰	۰/۰	۰/۰	۰/۰	۰/۰	۰/۰	۰/۰	۰/۰	۰/۰
					جمع اعتبارات استانی مورد نیاز	جمع اعتبارات استانی مورد نیاز	۲۰,۰۰۰/۰	۲۵۱,۹۰/۰	۰/۰	۰/۰	۰/۰	۰/۰	۰/۰	۰/۰	۰/۰	۰/۰	۰/۰	۰/۰
					تسهيلات بانكي	تسهيلات بانكي	۵۰,۰۰۰/۰	۰/۰	۰/۰	۰/۰	۰/۰	۰/۰	۰/۰	۰/۰	۰/۰	۰/۰	۰/۰	۰/۰
					ارزش افزوده	ارزش افزوده	۰/۰	۲۰۰/۰	۰/۰	۰/۰	۰/۰	۰/۰	۰/۰	۰/۰	۰/۰	۰/۰	۰/۰	۰/۰
					ساير	ساير	۲۰,۰۰۰/۰	۰/۰	۰/۰	۰/۰	۰/۰	۰/۰	۰/۰	۰/۰	۰/۰	۰/۰	۰/۰	۰/۰
					۱۳۹۶	۱۳۹۶	۰/۰	۰/۰	۰/۰	۰/۰	۰/۰	۰/۰	۰/۰	۰/۰	۰/۰	۰/۰	۰/۰	۰/۰
					۱۳۹۷	۱۳۹۷	۰/۰	۰/۰	۰/۰	۰/۰	۰/۰	۰/۰	۰/۰	۰/۰	۰/۰	۰/۰	۰/۰	۰/۰
					۱۳۹۸	۱۳۹۸	۰/۰	۰/۰	۰/۰	۰/۰	۰/۰	۰/۰	۰/۰	۰/۰	۰/۰	۰/۰	۰/۰	۰/۰
					۱۳۹۹	۱۳۹۹	۰/۰	۰/۰	۰/۰	۰/۰	۰/۰	۰/۰	۰/۰	۰/۰	۰/۰	۰/۰	۰/۰	۰/۰
					۱۴۰۰	۱۴۰۰	۰/۰	۰/۰	۰/۰	۰/۰	۰/۰	۰/۰	۰/۰	۰/۰	۰/۰	۰/۰	۰/۰	۰/۰
					جمع منابع داخلی مورد نیاز	جمع منابع داخلی مورد نیاز	۰/۰	۰/۰	۰/۰	۰/۰	۰/۰	۰/۰	۰/۰	۰/۰	۰/۰	۰/۰	۰/۰	۰/۰

ردیف	فصل	کد فصل	برنامه	کد برنامه	هدف/ عملیات	حجم کل عملیات			اعتبارات ملی	اعتبارات استانی	منابع مالی داخلی								
						تعداد	دوره	بسته			جمع اعتبارات ملی مورد نیاز	جمع اعتبارات استانی مورد نیاز	تسهيلات بانكي	ارزش افزوده	ساير	۱۳۹۶	۱۳۹۷	۱۳۹۸	۱۳۹۹
۱۰	صنایع دستی	۱۷۰۷۰۰۰۰۰۰۰۰	طراحی و ترویج صنایع دستی	۱۷۰۷۰۰۰۰۰۰۰۰	نمایشگاه و بازارچه صنایع دستی	۰	۰	۰	۴,۸۰۰/۰	۲,۲۰۰/۰	۰/۰	۰/۰	۰/۰	۰/۰	۰/۰	۰/۰	۰/۰	۰/۰	۰
۱۱	صنایع دستی	۱۷۰۷۰۰۰۰۰۰۰۰	طراحی و ترویج صنایع دستی	۱۷۰۷۰۰۰۰۰۰۰۰	آموزش شاغلین صنایع دستی	۰	۰	۰	۱,۲۰۰/۰	۱۵۰/۰	۰/۰	۰/۰	۰/۰	۰/۰	۰/۰	۰/۰	۰/۰	۰/۰	۰
۱۲	صنایع دستی	۱۷۰۷۰۰۰۰۰۰۰۰	طراحی و ترویج صنایع دستی	۱۷۰۷۰۰۰۰۰۰۰۰	تولید بسته‌های فرهنگی صنایع دستی	۰	۰	۰	۱,۲۰۰/۰	۱۵۰/۰	۰/۰	۰/۰	۰/۰	۰/۰	۰/۰	۰/۰	۰/۰	۰/۰	۰
جمع کل						۱۷۱,۶۹۴	۰	۰	۷,۲۰۰/۰	۲,۴۵۰/۰	۲۸۷,۴۴	۷۵,۰۰۰	۱۳۳,۰۰	۲۰۰,۰۰۰	۰	۰	۰	۰	۰
						۱۳۹۶	۱۳۹۷	۱۳۹۸	۱۳۹۹	۱۴۰۰	۱۳۹۶	۱۳۹۷	۱۳۹۸	۱۳۹۹	۱۴۰۰				

فصل سوم

امور تولیدی

بخش آب

۳- فصل سوم: امور تولیدی در سند توسعه اقتصادی، اجتماعی و فرهنگی شهرستان پردیس

*بخش آب

مقدمه

آب از عمده‌ترین مواهب طبیعی است که با فراهم ساختن بستر تولید، تداوم حیات را برای انسان میسر می‌سازد و نقش تاثیرگذار آن در شکل‌دهی توسعه بر کسی پوشیده نیست، لذا مهار، توسعه و استفاده درست از منابع آب موجود امری ضروری است. هر چند آب یکی از منابع تجدید شونده به شمار می‌رود، اما مقدار آن محدود است. با توجه به رشد جمعیت، گسترش صنعت، بالا رفتن سطح بهداشت و رفاه عمومی، سرانه منابع تجدید شونده رو به کاهش می‌باشد.

ماموریت:

«دسترسی همگان به آب سالم و کافی در محدوده هریک از حوضه‌های آبریز استان با مشارکت کلیه ذینفعان از طریق ایجاد تعادل بین منابع و مصارف و ارتقای بهره‌وری منابع آب»

- شرکت‌های آب منطقه‌ای، آب و فاضلاب و آب و فاضلاب روستایی استان به عنوان کارگزاران استانی وزارت نیرو در بخش آب با در نظر گرفتن ارزش ذاتی، اقتصادی، امنیتی، سیاسی و زیست‌محیطی این ماده حیاتی به عنوان یکی از محورهای اصلی توسعه پایدار و رکن اصلی آمایش سرزمین بر آن هستند تا با مدیریت پایدار کمی و کیفی منابع و مصارف آب، نسبت به عرضه آب مطمئن، کافی و قابل مصرف متناسب با ظرفیت‌های ملی اقدام نموده و از این راه نقش خود را در ارتقاء بهداشت، رفاه اجتماعی و توسعه پایدار ایفا نمایند.
- شرکت‌های آب منطقه‌ای، آب و فاضلاب و آب و فاضلاب روستایی به عنوان کارگزاران استانی وزارت نیرو، با سیاست‌گذاری، برنامه‌ریزی، هدایت و نظارت، تدوین ضوابط، دستورالعمل‌ها، تهیه و پیشنهاد لوایح مورد نیاز، برنامه‌ریزی توسعه فناوری و ارائه خدمات فنی و مهندسی، اقتصادی نمودن خدمات ارائه شده، گسترش مشارکت مردمی و ایجاد بستر مناسب برای حضور بخش تعاونی، خصوصی و عمومی در صدد است تا خدمات آب و فاضلاب را با استفاده از روش‌های مختلف فنی و اقتصادی و مطابق با استانداردهای ملی و بین‌المللی در اختیار جامعه قرار داده، باز مصرف پساب را در صنعت، کشاورزی و فضای سبز فراهم آورده و با اعمال مدیریت تقاضا در جهت بهبود الگوی مصرف آب فرهنگ‌سازی کنند.
- شرکت‌های آب منطقه‌ای، آب و فاضلاب و آب و فاضلاب روستایی استان به عنوان کارگزاران استانی وزارت نیرو بر آن هستند تا با بهره‌گیری از منابع انسانی کارآمد، توسعه تحقیقات کاربردی، فناوری پیشرفته، دارا بودن ساختار اداری و مدیریتی اثربخش، مشارکت مؤثر بخش تعاونی، خصوصی و عمومی و گسترش آگاهی عمومی، به‌عنوان کارآمدترین نهاد ذی‌ربط به‌گونه‌ای عمل نمایند تا آحاد جامعه در حد استانداردهای ملی و بین‌المللی به

آب شرب کافی و سالم و امکانات جمع‌آوری، انتقال و تصفیه بهداشتی فاضلاب دسترسی داشته و کشور در حوزه‌های حفاظت منابع آب، کمک به حفظ محیط زیست، تأمین بهداشت عمومی مردم و صدور خدمات فنی و مهندسی در منطقه به عنوان کشوری پیشرو شناخته شود.

۳-۱- شرکت آب منطقه‌ای در بخش آب برنامه ششم توسعه شهرستان پردیس

شرکت آب منطقه‌ای تهران با در نظر گرفتن ارزش ذاتی، اقتصادی، امنیتی، سیاسی و زیست محیطی ماده حیاتی آب به عنوان یکی از محورهای اصلی توسعه پایدار و رکن اصلی آمایش سرزمین بر آن است تا با مدیریت پایدار کمی و کیفی منابع و مصارف آب، نسبت به عرضه آب مطمئن، کافی و قابل مصرف بر اساس مدیریت یکپارچه منابع آب اقدام نموده و از این راه نقش خود را در ارتقاء بهداشت، رفاه اجتماعی و توسعه پایدار ایفا نماید.

از وظایف این شرکت در شهرستان‌های استان می‌توان به موارد زیر اشاره نمود:

- ۱- انجام مطالعات لازم برای شناخت، توسعه و بهره برداری از منابع آبی و انرژی برق آبی
- ۲- تهیه و اجرای طرح‌ها و پروژه‌های تامین آب و انتقال آب برای بخش‌های مختلف مصرف، شبکه‌های آبیاری و زهکشی، آبرسانی به شهرها و صنایع، پایداری و ایمنی سدها، مهندسی رودخانه و سواحل، کنترل سیلاب، تغذیه مصنوعی و تولید انرژی برق آبی
- ۳- بهره برداری و نگهداری از تاسیسات و سازه‌های تامین آب، انتقال آب، تولید انرژی برق آبی ایجاد شده و یا واگذار شده
- ۴- بهره برداری از منابع آب در چارچوب سیاست‌ها، ضوابط و برنامه‌های مصوب وزارت نیرو.
- ۵- کارگزاری وزارت نیرو در تخصیص آب مورد نیاز بخش‌های مختلف مصرف
- ۶- واگذاری اشتراک به متقاضیان براساس تعرفه‌های مربوط در چارچوب قوانین و مقررات ذیربط
- ۷- تحویل آب مورد نیاز به مشترکان در بخش‌های مختلف مصرف بر اساس تعرفه‌های مصوب مراجع قانونی ذیربط.

۳-۱-۱- تصویر وضع موجود آب در شهرستان پردیس

جدول ۳-۱ سیمای آب شهرستان پردیس در سال ۹۵

مقدار	واحد	شرح
۲۲.۶	میلیون متر مکعب	نیاز آبی شهرستان
۳.۶	میلیون متر مکعب	آب شرب تخصیص یافته
۰	میلیون متر مکعب	کمبود آب شرب
۱۴	حلقه چاه	چاه‌های مجاز

ماخذ: سیمای آب شهرستان پردیس ارائه شده توسط شرکت آب منطقه‌ای استان تهران - شرکت آب و فاضلاب استان تهران

۳-۱-۲- چالش‌های موجود در بخش آب شهرستان پردیس

- ناکارآمد بودن مدیریت تقاضای آب در بخش‌های مختلف

- ضعف در فرایندهای تصفیه، تولید و انتقال پساب
- فرسودگی تاسیسات، سازه‌های آبی و شبکه‌های آبرسانی و آبیاری
- کافی نبودن امکانات لازم جهت جلوگیری از بهره‌برداری بی‌رویه منابع آب زیرزمینی و مجاری آب‌های سطحی
- وجود انشعابات غیرمجاز بالا در سطح صنعت و هدر رفت آب
- خشکسالی‌های پیاپی و کاهش آب‌های زیرزمینی
- آلودگی محیط زیست و آب‌های زیرزمینی

۳-۱-۳- اهداف کلی شرکت آب منطقه‌ای در بخش آب طی سال‌های برنامه ششم توسعه

- ایجاد تعادل بین منابع و مصارف آب به منظور بهره‌برداری پایدار از منابع آب
- حفاظت و بهره‌برداری از رودخانه‌ها
- حفظ و صیانت از منابع آب و اعمال مدیریت کیفی منابع آب
- احیاء و تعادل بخشی منابع آب زیرزمینی و کاهش مصرف از این منابع
- افزایش بهره‌وری آب از ابعاد کمی، کیفی و اقتصادی

۳-۱-۴- راهبردهای دستیابی شرکت آب منطقه‌ای به اهداف کلی بخش آب طی سال‌های برنامه ششم توسعه

- استقرار حکمرانی خوب براساس اصول و فرآیند مدیریت بهم‌پیوسته منابع آب مبتنی بر مدیریت تقاضا در سطح ملی، حوضه‌های آبریز و محلی، ایجاد و توسعه نهادها و تشکل‌های مردمی
- استقرار نظام بهره‌برداری بهینه با تأکید بر پایداری منابع طبیعی و محیط زیست و تعادل بخشی در عرضه و تقاضای آب و پایش دقیق و بهنگام کمی و کیفی منابع و مصارف آب
- استقرار دیپلماسی آب و اجرای الزامات آن با مشارکت و همکاری کلیه ذینفعان و ذیمدخلان
- ارتقای بهره‌وری و صرفه‌جویی در کلیه بخش‌های مصرف‌کننده آب به‌ویژه در بخش کشاورزی برای دستیابی به پایداری سرزمین
- ساماندهی سکونتگاه‌ها و فعالیت‌های صنعتی، کشاورزی، زیربنایی و خدماتی بر اساس توان اکولوژیکی حوزه‌های آبریز
- بهره‌برداری از آب‌های غیر متعارف با رعایت ملاحظات زیست محیطی

۳-۱-۵- سیاست‌های شرکت آب منطقه‌ای برای دستیابی به اهداف کلی بخش آب طی سال‌های برنامه ششم

توسعه

- اولویت‌بندی طرح‌های آبی و تأکید بر طرح‌های چندمنظوره
- حفاظت از آب‌های زیرزمینی و سطحی و جلوگیری از برداشت‌های غیر مجاز
- ارتقای بهره‌وری و صرفه‌جویی در کلیه بخش‌های مصرف‌کننده آب به‌ویژه در بخش کشاورزی برای دستیابی به پایداری سرزمین

جدول ۳-۲ سیمای آب در شهرستان پردیس طی سال های برنامه ششم توسعه

نوع مصرف	جمعیت (فتر)						نیاز (MCM)						سال ۱۳۹۰						سال ۱۳۹۹						سال ۱۳۹۸						سال ۱۳۹۷						سال ۱۳۹۶					
	۱۳۹۵	۱۳۹۶	۱۳۹۷	۱۳۹۸	۱۳۹۹	۱۴۰۰	۱۳۹۵	۱۳۹۶	۱۳۹۷	۱۳۹۸	۱۳۹۹	۱۴۰۰	جمع کل	پساب	آب های زیرزمینی	آب های سطحی	جمع کل	پساب	آب های زیرزمینی	آب های سطحی	جمع کل	پساب	آب های زیرزمینی	آب های سطحی	جمع کل	پساب	آب های زیرزمینی	آب های سطحی	جمع کل	پساب	آب های زیرزمینی	آب های سطحی										
آب شرب	۴۰۰,۳۹۷	۴۰۰,۳۹۷	۴۰۰,۳۹۷	۴۰۰,۳۹۷	۴۰۰,۳۹۷	۴۰۰,۳۹۷	۲۱.۷	۲۳.۹	۲۶.۲	۲۸.۹	۳۱.۸	۳۵.۰	۲.۴	۲.۴	۲.۴	۳۰.۰	۲.۴	۲.۴	۲.۴	۳۰.۰	۲.۴	۲.۴	۲.۴	۳۰.۰	۲.۴	۲.۴	۲.۴	۳۰.۰	۲.۴	۲.۴	۲.۴	۳۰.۰	۲.۴	۲.۴	۲.۴							
روستایی	۱۶,۶۵۱	۱۷,۶۰۰	۱۸,۵۹۹	۱۹,۶۵۵	۲۰,۷۷۱	۲۱,۹۵۰	۰.۹	۰.۹	۱.۰	۱.۰	۱.۱	۱.۱	۱.۲	۱.۲	۱.۲	۱.۲	۱.۲	۱.۲	۱.۲	۱.۲	۱.۲	۱.۲	۱.۲	۱.۲	۱.۲	۱.۲	۱.۲	۱.۲	۱.۲	۱.۲	۱.۲	۱.۲	۱.۲	۱.۲								
جمع	۴۱۷,۰۴۸	۴۱۷,۹۹۷	۴۱۸,۹۹۶	۴۲۰,۰۵۲	۴۲۱,۱۶۸	۴۲۲,۳۴۷	۲۲.۶	۲۴.۸	۲۷.۲	۲۹.۹	۳۲.۹	۳۶.۱	۳.۶	۳.۶	۳.۶	۳۰.۰	۳.۶	۳.۶	۳.۶	۳۰.۰	۳.۶	۳.۶	۳.۶	۳۰.۰	۳.۶	۳.۶	۳.۶	۳۰.۰	۳.۶	۳.۶	۳.۶	۳۰.۰	۳.۶	۳.۶	۳.۶							
کشاورزی													۱.۳	۷.۰	۸.۳	۷.۰	۱.۳	۷.۰	۸.۳	۷.۰	۱.۳	۷.۰	۸.۳	۷.۰	۱.۳	۷.۰	۸.۳	۷.۰	۱.۳	۷.۰	۸.۳	۷.۰	۱.۳	۷.۰	۸.۳	۷.۰						
<p>وقف مصوبات شورای عالی آب و با عنایت به لزوم انطباق حجم برداشت با آب قابل برنامه ریزی ایلامی در دشت لواسانات، پس از تصویب ضریب تعدیل در شورای حفاظت استان، حجم پروانه های جاهها به میزان ۱۷.۲ درصد اصلاح خواهد شد.</p>																																										
صنعت													۰.۳	۰.۷	۰.۳	۰.۷	۱.۰	۰.۳	۰.۷	۱.۰	۰.۳	۰.۷	۱.۰	۰.۳	۰.۷	۱.۰	۰.۳	۰.۷	۱.۰	۰.۳	۰.۷	۱.۰	۰.۳	۰.۷	۱.۰	۰.۳	۰.۷	۱.۰	۰.۳	۰.۷		
خدمات													۰.۳		۰.۳		۰.۳		۰.۳		۰.۳		۰.۳		۰.۳		۰.۳		۰.۳		۰.۳		۰.۳		۰.۳		۰.۳		۰.۳			
فضای سبز													۰.۱		۰.۱		۰.۱		۰.۱		۰.۱		۰.۱		۰.۱		۰.۱		۰.۱		۰.۱		۰.۱		۰.۱		۰.۱		۰.۱			
محیط زیست													۰.۰		۰.۰		۰.۰		۰.۰		۰.۰		۰.۰		۰.۰		۰.۰		۰.۰		۰.۰		۰.۰		۰.۰		۰.۰		۰.۰			
شرب و بهداشت خانگی													۰.۱		۰.۱		۰.۱		۰.۱		۰.۱		۰.۱		۰.۱		۰.۱		۰.۱		۰.۱		۰.۱		۰.۱		۰.۱		۰.۱			
پرورش ماهی																																										
گردشگری و ...																																										
جنگلکاری																																										
جمع کل	۴۱۷,۰۴۸	۴۱۷,۹۹۷	۴۱۸,۹۹۶	۴۲۰,۰۵۲	۴۲۱,۱۶۸	۴۲۲,۳۴۷	۲۲.۶	۲۴.۸	۲۷.۲	۲۹.۹	۳۲.۹	۳۶.۱	۳.۶	۳.۶	۳.۶	۳۰.۰	۳.۶	۳.۶	۳.۶	۳۰.۰	۳.۶	۳.۶	۳.۶	۳۰.۰	۳.۶	۳.۶	۳.۶	۳۰.۰	۳.۶	۳.۶	۳.۶	۳۰.۰	۳.۶	۳.۶	۳.۶	۳۰.۰	۳.۶	۳.۶	۳.۶			

۳-۱-۶- اهداف کمی و منابع مالی مورد نیاز شرکت آب منطقه‌ای تهران در شهرستان پردیس طی سال‌های برنامه ششم توسعه

فصل	کد فصل	برنامه	کد برنامه	هدف/ عملیات	حجم کل عملیات		اعتبارات ملی	اعتبارات استانی	منابع داخلی مورد نیاز
					واحد اندازه گیری	جمع کل عملیات			
منابع آب	۱۳۰۷۰۰۰۰۰۰۰۰	بهبود بهره برداری و حفاظت از منابع آب	۱۳۰۷۰۰۶۰۰۰	نصب کنتور حجمی هوشمند	دستگاه	۰	۱۸۲۱	۱۳۹۶	۰
					حلقه چاه	۱۰۰	۲۰۴۲۴	۱۳۹۶	۰
منابع آب	۱۳۰۷۰۰۰۰۰۰۰۰	بهبود بهره برداری و حفاظت از منابع آب	۱۳۰۷۰۰۶۰۰۰	انسداد چاه‌های غیر مجاز	دستگاه	۰	۵۷۰۵۷	۱۳۹۷	۰
					حلقه چاه	۱۰۰	۲۰۴۲۴	۱۳۹۷	۰
منابع آب	۱۳۰۷۰۰۰۰۰۰۰۰	بهبود بهره برداری و حفاظت از منابع آب	۱۳۰۷۰۰۶۰۰۰	گشت و بازرسی	اکتیو	۱	۰	۱۳۹۸	۰
					حلقه چاه	۱۰۰	۲۰۴۲۴	۱۳۹۸	۰
منابع آب	۱۳۰۷۰۰۰۰۰۰۰۰	بهبود بهره برداری و حفاظت از منابع آب	۱۳۰۷۰۰۶۰۰۰	آب‌رسانی به شهر جدید پردیس، رودهن و بومهن (به میزان ۳۰ میلیون مترمکعب در سال)	دستگاه	۰	۰	۱۳۹۹	۰
					حلقه چاه	۱۰۰	۲۰۴۲۴	۱۳۹۹	۰
منابع آب	۱۳۰۷۰۰۰۰۰۰۰۰	بهبود بهره برداری و حفاظت از منابع آب	۱۳۰۷۰۰۶۰۰۰	جمع منابع داخلی مورد نیاز	حجم کل عملیات	۳۰۰۰۰	۶۶۵۵۵	۱۴۰۰	۰
					جمع منابع مورد نیاز	۱۸۲۱	۲۰۴۲۴	۱۴۰۰	۰
منابع آب	۱۳۰۷۰۰۰۰۰۰۰۰	بهبود بهره برداری و حفاظت از منابع آب	۱۳۰۷۰۰۶۰۰۰	جمع منابع داخلی مورد نیاز	حجم کل عملیات	۰	۰	۱۳۹۶	۰
					جمع منابع مورد نیاز	۰	۰	۱۳۹۶	۰
منابع آب	۱۳۰۷۰۰۰۰۰۰۰۰	بهبود بهره برداری و حفاظت از منابع آب	۱۳۰۷۰۰۶۰۰۰	جمع منابع داخلی مورد نیاز	حجم کل عملیات	۰	۰	۱۳۹۷	۰
					جمع منابع مورد نیاز	۰	۰	۱۳۹۷	۰
منابع آب	۱۳۰۷۰۰۰۰۰۰۰۰	بهبود بهره برداری و حفاظت از منابع آب	۱۳۰۷۰۰۶۰۰۰	جمع منابع داخلی مورد نیاز	حجم کل عملیات	۰	۰	۱۳۹۸	۰
					جمع منابع مورد نیاز	۰	۰	۱۳۹۸	۰
منابع آب	۱۳۰۷۰۰۰۰۰۰۰۰	بهبود بهره برداری و حفاظت از منابع آب	۱۳۰۷۰۰۶۰۰۰	جمع منابع داخلی مورد نیاز	حجم کل عملیات	۰	۰	۱۳۹۹	۰
					جمع منابع مورد نیاز	۰	۰	۱۳۹۹	۰
منابع آب	۱۳۰۷۰۰۰۰۰۰۰۰	بهبود بهره برداری و حفاظت از منابع آب	۱۳۰۷۰۰۶۰۰۰	جمع منابع داخلی مورد نیاز	حجم کل عملیات	۰	۰	۱۴۰۰	۰
					جمع منابع مورد نیاز	۰	۰	۱۴۰۰	۰

۳-۲- شرکت آب و فاضلاب استان در بخش آب بر نامه ششم توسعه شهرستان پردیس

ماموریت شرکت آب و فاضلاب استان، تامین، انتقال، تصفیه و توزیع پیوسته آب شرب و جمع‌آوری، انتقال، تصفیه و دفع بهداشتی فاضلاب در محدوده جغرافیایی استان تهران با به کارگیری استانداردهای لازم می‌باشد.

۳-۲-۱- تصویر وضع موجود آب شرب شهری در شهرستان پردیس

جدول ۳-۳ شناسنامه تاسیسات آب و فاضلاب شهرستان پردیس

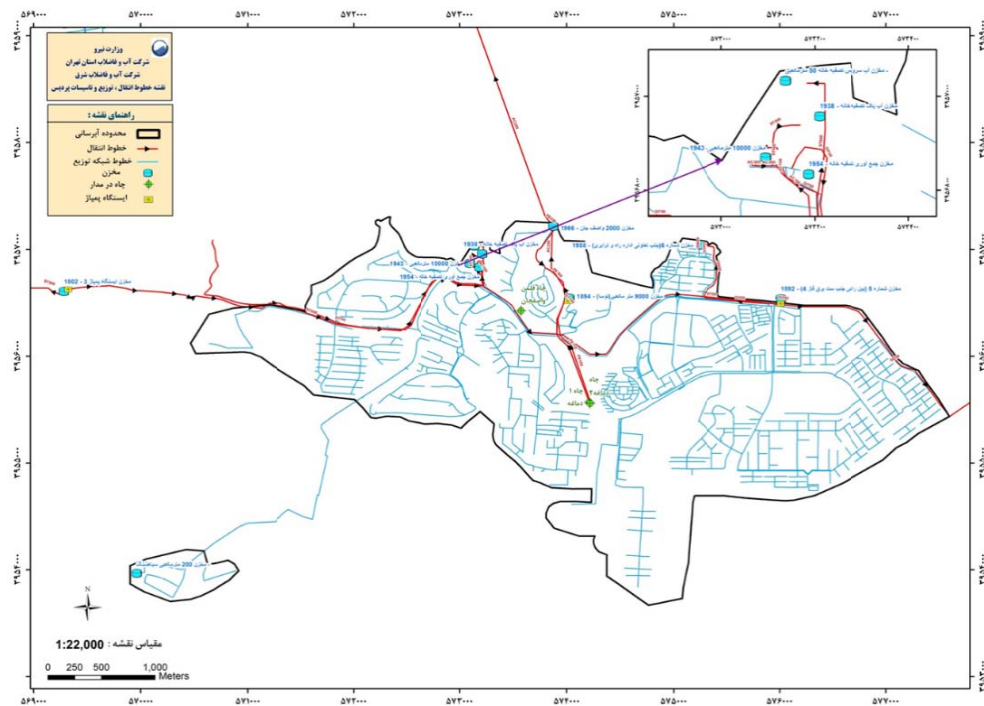
نام شهر	جمعیت تحت پوشش (فاضلاب نفر)	تعداد انشعابات فعال فاضلاب (فقره)	آحاد فعال فاضلاب (واحد)	طول کل شبکه فاضلاب اجرا شده (کیلومتر)	طول کل خط انتقال فاضلاب (کیلومتر)	تعداد تصفیه خانه فاضلاب (مترمکعب در شبانه روز)	ظرفیت تصفیه خانه فاضلاب (مترمکعب در شبانه روز)
پردیس	۱۳۳,۸۷	۸۱۴,۹	۸۹۰,۳۸	۳,۹۰۱,۸	۶/۱۵	۱	۰۰۰,۲۴

ماخذ: شرکت آب و فاضلاب استان تهران

جدول ۳-۴ شناسنامه تاسیسات فاضلاب شهرستان پردیس

شهر	شبکه توزیع آب (کیلومتر)	خط انتقال آب (کیلومتر)	مخزن ذخیره (مترمکعب)	چاه (حلقه)	میزان تولید آب (لیتر در ثانیه)	تعداد انشعاب آب (فقره)
پردیس	۱۲۹	۸۶	۴۰۰۰	۱۲	۵۳۸	۱۲۵۰۹
بومهن	۱۳۶	۳۹	۱۸۳۰۰	۶	۳۴۰۹	۱۵۹۲۶

ماخذ: شرکت آب و فاضلاب استان تهران



تصویر ۳-۱ سیمای تامین و انتقال آب به پردیس

۳-۲-۲- چالش‌های موجود در بخش آب شهرستان پردیس

- ظرفیت کمتر مدول اول تصفیه خانه آب شرب شهرهای پردیس، بومهن و رودهن نسبت به نیاز آبی (ظرفیت ۵۰۰ لیتر در ثانیه در سال ۱۳۹۴ افتتاح گردید).
- نیاز آبی کنونی شهرها برابر ۹۰۰ لیتر بر ثانیه می‌باشد.
- نیاز آبی آتی بعد از احداث مساکن مهر ۲۴۰۰ لیتر بر ثانیه می‌باشد.

۳-۲-۳- طرح‌های عملیاتی شرکت آب و فاضلاب برای تامین آب شرب شهرستان طی سال‌های برنامه ششم**توسعه**

- ۱- تسریع در احداث تصفیه خانه‌های مورد نیاز آب به ظرفیت ۲۰۰۰ لیتر در ثانیه و تخصیص اعتبار ۱۵۰۰ میلیارد ریال حداکثر در دو سال آتی
 - ۲- تسریع در اجرای پروژه خط انتقال آب کلان به تصفیه خانه آب پردیس
- با توجه به زمانبر بودن اجرای بندهای ۱ و ۲ بمنظور تامین آب واحدهای احداثی در حال تحویل، نیاز به ارتقای ایستگاه‌های پمپاژ موجود آب از سد لتیان به تصفیه خانه و نیز اجرای دو پکیج تصفیه خانه پرتابل در فازهای ۸ و ۱۱ می‌باشد که اعتباری به میزان ۳۵۰ میلیارد ریال مورد نیاز می‌باشد

بخش فاضلاب:**۱- فازهای پنج گانه:**

- ۱- مدول اول تصفیه خانه فاضلاب به ظرفیت ۲۴۰۰۰ مترمکعب در شبانه روز در مدار بهره برداری قرار دارد و با توجه به بارگذاری جمعیتی نیاز به احداث مدول دوم تصفیه خانه فاضلاب به ظرفیت ۲۴۰۰۰ مترمکعب در شبانه روز می‌باشد.
 - ۲- اراضی ۸۰۰۰۰ واحدی مسکن مهر:
- احداث تصفیه خانه به ظرفیت ۵۸۰۰۰ مترمکعب در شبانه روز برای جمعیت ۲۸۸۰۰۰ نفر جهت تسریع در فرآیند اجرای تصفیه خانه‌های فوق لزوم صدور مجوز زیست محیطی و نیز تخصیص اعتبارات جهت احداث مدول دوم تصفیه خانه پردیس به مبلغ ۶۰۰ میلیارد ریال حداکثر طی دو سال آتی مورد نیاز می‌باشد.

اقدامات انجام شده از طریق تجهیز منابع مالی به روش سرمایه گذاری بخش خصوصی (غیر دولتی) در شهرستان پردیس

- تهیه مدل مالی به منظور سرمایه گذاری جهت اصلاح و بازسازی شبکه و انشعابات آب از طریق کاهش پرت آب در شبکه
- تهیه مدل مالی به منظور سرمایه گذاری در خصوص احداث تصفیه خانه آب به روش BOT یا خرید تضمینی
- تهیه مدل مالی در خصوص خودگردانی احداث تأسیسات آب شهرک صنعتی خرم‌دشت به روش BOT



تصویر ۳-۲ تصفیه خانه فاضلاب پردیس



تصویر ۳-۳ مخزن ده هزار مترمکعبی پردیس



تصویر ۳-۴ تصفیه خانه اضطراری آب در سایت مسکن مهر پردیس

۳-۲-۴- اهداف کلی شرکت آب و فاضلاب در بخش آب شهرستان طی سال‌های برنامه ششم توسعه

- ارائه خدمات آب و فاضلاب به ۱۰۰٪ جمعیت شهری شهرستان در پایان برنامه ششم
- اصلاح ساختار اقتصاد صنعت آب و آبفا
- افزایش بهره‌وری آب از ابعاد کمی، کیفی و اقتصادی
- مدیریت کیفیت منابع آب شهرستان
- استفاده از پتانسیل بخش غیر دولتی برای تولید آب/ پساب
- جلوگیری از آلودگی منابع تامین‌کننده آب شرب شهرستان

۳-۲-۵- راهبردهای دستیابی شرکت آب و فاضلاب به اهداف کلی بخش طی سال‌های برنامه ششم توسعه

- حفر و تجهیز چاه‌ها بر اساس نیاز آبی مشترکین
- توسعه و بازسازی خطوط انتقال و شبکه‌های توزیع آب
- انجام مطالعات و اصلاح و ارسازی شبکه‌های توزیع آب و خطوط انتقال
- تجهیز نقاط تحویل و توزیع آب با وسایل اندازه‌گیری
- احداث مخازن ذخیره آب
- اصلاح، بازسازی و توسعه تاسیسات آب و فاضلاب با بهره‌گیری از تکنولوژی روز

۳-۲-۶- سیاست‌های شرکت آب و فاضلاب برای دستیابی به اهداف کلی بخش آب طی سال‌های برنامه ششم**توسعه**

- مدیریت خطرپذیری (ریسک) و بحران و پدافند غیرعامل در طراحی، ساخت و بهره‌برداری از طرح‌های تأمین و توزیع آب و تأسیسات آب و فاضلاب
- تنوع‌بخشی منابع مالی در سرمایه‌گذاری طرح‌های آب و فاضلاب و واگذاری طرح‌ها و تأسیسات آبی در اجرای سیاست‌های کلی اصل ۴۴
- مدیریت اقتصادی آب
- ارتقاء فرهنگ عمومی و تشویق مصرف‌کنندگان به رعایت الگوی مصرف
- تقویت فرایندهای تصفیه، تولید و انتقال پساب به منظور بهره‌گیری از پساب تصفیه شده به عنوان منبع جدید

۳-۲-۷- اهداف کمی و منابع مالی مورد نیاز شرکت آب و فاضلاب استان تهران در شهرستان پردیس طی سال‌های برنامه ششم توسعه

فصل	کد فصل	برنامه	کد برنامه	هدف/ عملیات	واحد اندازه گیری	حجم کل عملیات			
						جمع کل عملیات	۱۴۰۰	۱۳۹۹	۱۳۹۸
منابع آب	۱۳۰۷۰۰۰۰۰۰	عرضه آب	۱۳۰۷۰۰۰۲۰۰۰	کل نیاز آبی	میلیون متر مکعب	۲۴	۲۴	۲۶	۲۹
منابع آب	۱۳۰۷۰۰۰۰۰۰۱	عرضه آب	۱۳۰۷۰۰۰۲۰۰۰۱	منابع آب سطحی	میلیون متر مکعب	۰	۰	۰	۰
منابع آب	۱۳۰۷۰۰۰۰۰۰۲	عرضه آب	۱۳۰۷۰۰۰۲۰۰۰۲	تامین آب (کمبود)	میلیون متر مکعب	۲۲	۰	۰	۰
منابع آب	۱۳۰۷۰۰۰۰۰۰۳	عرضه آب	۱۳۰۷۰۰۰۲۰۰۰۳	احداث تصفیه خانه آب**	میلیون متر مکعب	۰	۰	۰	۵
منابع آب	۱۳۰۷۰۰۰۰۰۰۴	عرضه آب	۱۳۰۷۰۰۰۲۰۰۰۴	حفر و تجهیز چاه آب شرب	حلقه	۴	۱	۱	۱
جمع اعتبارات استانی مورد نیاز						۷۳۱۰۰۰	۰	۰	۰
جمع اعتبارات ملی مورد نیاز						۱۵۰۰۰۰	۰	۰	۰
جمع اعتبارات استانی مورد نیاز						۲۴۰۰۰۰	۰	۰	۰
منابع داخلی مورد نیاز						۰	۰	۰	۰
تبصره ۳ ماده ۱۱						۱۲۱۰۰۰	۰	۰	۰
بانک توسعه زیر ساخت آسیایی AIB						۰	۰	۰	۰
فروش اموال و مستقالات						۱۷۰۰۰۰	۰	۰	۰
فروش پساب						۰	۰	۰	۰

فصل	کد فصل	برنامه	کد برنامه	هدف / عملیات	واحد اندازه گیری	حجم کل عملیات		فقره	
						حجم کل عملیات	جمع منابع مورد نیاز		
منابع آب	۱۳۰۷۰۰۰۰۰۰۵	عرضه آب	۱۳۰۷۰۰۲۰۰۰۵	احداث مخزن جمع آوری آب شرب	متر مکعب	۰	۱۵۰۰۰۰	۲۵	۲۳۶
منابع آب	۱۳۰۷۰۰۰۰۰۰۶	عرضه آب	۱۳۰۷۰۰۲۰۰۰۶	احداث خطوط جمع آوری و انتقال آب	کیلو متر	۰	۲۵۰۰۰	۲۴	۲۵۰
منابع آب	۱۳۰۷۰۰۰۰۰۰۷	عرضه آب	۱۳۰۷۰۰۲۰۰۰۷	ایستگاه پمپاژ	متر مکعب در شبانه روز	۰	۶۰۰۰	۲۳	۲۵۰
آب و فاضلاب	۱۵۰۳۰۰۰۰۰۰۰	رایه خدمات آب شهری و روستایی	۱۵۰۳۰۰۳۰۰۰۰	هدر رفت آب	درصد	۲۴	۶۵۰۰۰	۲۲	۲۵۰
آب و فاضلاب	۱۵۰۳۰۰۰۰۰۰۱	رایه خدمات آب شهری و روستایی	۱۵۰۳۰۰۳۰۰۰۱	اصلاح انشعابات آب	متر مکعب در شبانه روز	۲۱	۱۶۳۶	۲۱	۲۵۰
				حجم کل عملیات		۲۰۰۰۰		۲۱	۲۵۰
				جمع منابع مورد نیاز		۲۵۰۰۰	۱۵۰۰۰۰	۲۱	۱۶۳۶
اعتبارات ملی									
				جمع اعتبارات ملی مورد نیاز		۰	۰	۰	۰
				۱۳۹۶		۰	۰	۰	۰
				۱۳۹۷		۰	۰	۰	۰
				۱۳۹۸		۰	۰	۰	۰
				۱۳۹۹		۰	۰	۰	۰
				۱۴۰۰		۰	۰	۰	۰
اعتبارات استانی									
				جمع اعتبارات استانی مورد نیاز		۰	۰	۰	۰
				۱۳۹۶		۰	۰	۰	۰
				۱۳۹۷		۰	۰	۰	۰
				۱۳۹۸		۰	۰	۰	۰
				۱۳۹۹		۰	۰	۰	۰
				۱۴۰۰		۰	۰	۰	۰
منابع داخلی مورد نیاز									
				جمع منابع داخلی مورد نیاز		۰	۰	۰	۰
				۱۳۹۶		۰	۰	۰	۰
				۱۳۹۷		۰	۰	۰	۰
				۱۳۹۸		۰	۰	۰	۰
				۱۳۹۹		۰	۰	۰	۰
				۱۴۰۰		۰	۰	۰	۰
				تیمبره ۳ ماده ۱۱		۰	۱۵۰۰۰	۰	۰
				بانک توسعه زیر ساخت آسیایی AIIB		۰	۰	۰	۰
				فروش اموال و مستغلات		۰	۱۰۰۰۰۰	۰	۰
				فروش پساب		۰	۰	۰	۰

فصل	کد فصل	پرنامه	کد برنامه	هدف/ عملیات	واحد اندازه گیری	حجم کل عملیات			
						حجم کل عملیات	۱۴۰۰	۱۳۹۹	۱۳۹۸
آب و فاضلاب	۱۵۰۳۰۰۰۰۰	توسعه تاسیسات فاضلاب و بازچرخانی آب	۱۵۰۳۰۰۰۲۰۰۰	افزایش جمعیت شهری تحت پوشش تاسیسات فاضلاب	درصد	۲۳	۲۳	۲۳	۲۳
						۲۳	۲۳	۲۳	
آب و فاضلاب	۱۵۰۳۰۰۰۰۱	توسعه تاسیسات فاضلاب و بازچرخانی آب	۱۵۰۳۰۰۰۲۰۰۱	احداث تصفیه خانه فاضلاب	متر مکعب در شبانه روز	۱۰۰۰۰	۸۰۰۰	۸۰۰۰	۸۰۰۰
						۸۰۰۰	۸۰۰۰	۸۰۰۰	
آب و فاضلاب	۱۵۰۳۰۰۰۰۲	توسعه تاسیسات فاضلاب و بازچرخانی آب	۱۵۰۳۰۰۰۲۰۰۲	احداث خط انتقال فاضلاب	کیلومتر	۱	۲	۱	۱
						۲	۱	۱	
آب و فاضلاب	۱۵۰۳۰۰۰۰۳	توسعه تاسیسات فاضلاب و بازچرخانی آب	۱۵۰۳۰۰۰۲۰۰۳	توسعه شبکه فاضلاب	کیلومتر	۳۰	۳۴	۳۶	۳۶
						۳۴	۳۶	۳۶	
جمع اعتبارات ملی مورد نیاز						۷۵۰۰۰۰۰	۵۰۰۰۰۰۰	۱۷۰۰۰۰۰	۲۸۰۰۰۰۰
جمع اعتبارات استانی مورد نیاز						۱۴۹۶	۱۴۹۷	۱۴۹۸	۱۴۹۹
جمع اعتبارات استانی مورد نیاز						۱۴۹۶	۱۴۹۷	۱۴۹۸	۱۴۹۹
منابع داخلی مورد نیاز						۱۴۰۰	۱۴۰۰	۱۴۰۰	۱۴۰۰
جمع منابع داخلی مورد نیاز						۱۴۰۰	۱۴۰۰	۱۴۰۰	۱۴۰۰
تیمبره ۳ ماده ۱۱						۱۰۰۰۰۰۰	۱۰۰۰۰۰۰	۱۰۰۰۰۰۰	۱۰۰۰۰۰۰
بانک توسعه زیر ساخت آسیایی AIB						۱۹۰۰۰۰۰۰	۱۲۰۰۰۰۰۰	۱۰۰۰۰۰۰۰	۱۹۰۰۰۰۰۰
فروش اموال و مستغلات						۰	۰	۰	۰
فروش پساب						۵۰۰۰۰	۰	۰	۵۰۰۰۰

۳-۳- آب و فاضلاب روستایی

شرکت آب و فاضلاب روستایی استان متولی توزیع آب شرب سالم و بهداشتی به ۱۰۰٪ جمعیت روستایی استان و جمع‌آوری و دفع بهداشتی فاضلاب منطبق بر استانداردهای موجود می‌باشد و عمده وظایف این شرکت به شرح زیر می‌باشد:

- دسترسی و برخورداری ۱۰۰٪ جمعیت روستایی استان از تاسیسات آب آشامیدنی با معیارها و استانداردهای کمی و کیفی
- دسترسی و بهره‌مندی ۱۰۰٪ جمعیت روستایی استان از آب آشامیدنی سالم و بهداشتی (قابلیت کامل سرویس دهی شبکه‌های آب روستایی)
- دسترسی و برخورداری ۳۰٪ جمعیت روستایی استان به سامانه‌های جمع‌آوری و دفع بهداشتی فاضلاب
- انواع تطبیق تصفیه فاضلاب با استانداردهای موجود
- دستیابی به ساختار اداری و مدیریتی کارآمد با هدف تسهیل و ارتقا خدمات
- دستیابی به تعادل و حفاظت کمی و کیفی منابع آب شرب و بهداشتی با نگرش جامع زیست محیطی
- دستیابی به شاخص مطلوب هدر رفت آب در تاسیسات تامین، انتقال و توزیع
- دستیابی به فناوری پیشرفته و روزآمد برای نیل به بهره‌وری مطلوب از تاسیسات آب و فاضلاب
- گسترش باور همگانی برای آب به عنوان کالای اقتصادی بدون جایگزین و استفاده بهینه از آن بر پایه الگوی مصرف

۳-۳-۱- تصویر وضع موجود آب شرب روستایی در شهرستان پردیس

جدول ۳-۵- شناسنامه تاسیسات آب و فاضلاب روستایی شهرستان پردیس

مقدار	واحد	شرح
۵	روستا	روستاهای تحت پوشش
۲۸	کیلومتر	طول شبکه و خط انتقال
۱۸۲۲	مترمکعب	حجم مخزن ذخیره آب
۴	حلقه	تعداد چاه‌ها

ماخذ: آب و فاضلاب روستایی استان تهران

۳-۳-۲- طرح‌های عملیاتی شرکت آب و فاضلاب برای تامین آب شرب شهرستان طی سال‌های برنامه ششم توسعه

جدول ۳-۶ اقدامات خاص شرکت آب و فاضلاب روستایی در شهرستان پردیس

شرح عملیات	واحد	حجم عملیات	روستا / مجتمع
بهسازی، کف شکنی و حفرچاه	حلقه	۳	سعیدآباد - خسروآباد
تجهیز و نصب منصوبات(الکتروپمپ، لوله آبد، کابل، تابلو برق)	حلقه	۳	سعیدآباد - خسروآباد
احداث مخزن ذخیره آب شرب	مترمکعب	۱۰۰۰	سعیدآباد
توسعه و بازسازی و اصلاح شبکه و لوله گذاری خط انتقال	کیلومتر	۱۱	خسروآباد - سعیدآباد-شهرک صنعتی
احداث تصفیه خانه پیشرفته فاضلاب MBBR دانش بنیان	مترمکعب در شبانه روز	۲۰۰	سعیدآباد
احداث شبکه جمع آوری، خط انتقال و تصفیه خانه فاضلاب سعیدآباد و خسروآباد SBR به روش	مترمکعب	۲۰۰۰	خسروآباد و سعیدآباد(بانک توسعه اسلامی)
تامین برق	تعداد	۲	سعیدآباد - کرشت
بهداشت آب و الکترولیز نمک طعام	تعداد	۴	سعیدآباد- خسروآباد
احداث حوضچه و نصب شیرآلات	تعداد	۱۲	سعیدآباد- خسروآباد
بهسازی اتاقک کلرزن	تعداد	۵	روستاهای سطح شهرستان

ماخذ: آب و فاضلاب روستایی استان تهران

۳-۳-۳- اهداف کلی شرکت آب و فاضلاب روستایی در بخش آب طی سال‌های برنامه ششم توسعه

- ارائه خدمات آب و فاضلاب به ۱۰۰٪ جمعیت روستایی شهرستان در پایان برنامه ششم
- ارتقاء مستمر کیفیت عرضه خدمات به مشترکین با رعایت استاندارد کیفی در اجرای پروژه‌ها
- رعایت استانداردهای کیفی در اجرای پروژه‌ها و خدمات آبرسانی و برقراری نظام‌های بازرسی فنی جهت استفاده صحیح از اعتبارات
- بهره گیری از عامل صرفه جویی در منابع موجود
- کاهش هدر رفت آب

۳-۳-۴- راهبردهای دستیابی شرکت آب و فاضلاب روستایی به اهداف کلی بخش طی سال‌های برنامه ششم توسعه

- توسعه فرهنگ مصرف بهینه آب
- بهبود روابط با جامعه و سازمان‌های خدمت رسان روستایی
- اصلاح و بازسازی و توسعه هدفمند شبکه توزیع تاسیسات آب با بهره مندی از سیستم‌ها و تکنولوژی نوین

— ارتقا کمی و کیفی آب توزیع شده

۳-۳-۵- سیاست‌های شرکت آب و فاضلاب روستایی برای دستیابی به اهداف کلی بخش آب طی سال‌های

برنامه ششم توسعه

- تکمیل مجتمع‌های آبرسانی روستایی و خارج کردن روستاها از حالت تک روستایی
- حفر و تجهیز چاه‌ها بر اساس نیاز آبی مشترکین
- توسعه و بازسازی خطوط انتقال و شبکه‌های توزیع آب
- تجهیز نقاط تحویل و توزیع آب با وسایل اندازه‌گیری هوشمند
- احداث مخازن ذخیره آب
- اجرای طرح استفاده از فرایند الکترولیز نمک طعام در مجتمع‌ها
- نصب سیستم تصفیه RO در روستاهای مشکل دار
- مهندسی مجدد کلیه چاه‌ها، تاسیسات و خطوط انتقال و شبکه‌های توزیع و ایستگاه‌های پمپاژ

۳-۳-۶- اهداف کمی و منابع مالی مورد نیاز شرکت آب و فاضلاب روستایی استان تهران در شهرستان پردیس طی سال‌های برنامه ششم توسعه

ردیف	فصل	کد فصل	برنامه	کد برنامه	هدف کمی / عملیات	واحد اندازه گیری	حجم عملیات در طول سال‌های برنامه شهرستان		جمع کل منابع مورد نیاز برای انضمام برنامه	اعتبارات ملی		اعتبارات استانی		منابع داخلی دستگاه	
							حجم کل عملیات	جمع کل منابع مورد نیاز		جمع اعتبارات ملی مورد نیاز	جمع اعتبارات استانی مورد نیاز	ارزش افزوده	سایر	جمع منابع داخلی دستگاه	
۱	آب و فاضلاب	۱۵۰۳۰۳۰۰۰۰۰۰	ارایه خدمات آب شهری و روستایی	۱۵۰۳۰۳۰۳۰۰۰	تکمیل مجتمع‌های آبرسانی	روستا	۱	۱۲۵۰۰۰۰	۱۲۵۰۰۰۰	۱۳۹۶	۱۳۹۷	۱۳۹۸	۱۳۹۹	۱۴۰۰	۰
							۱	۰		۱۳۹۶	۱۳۹۷	۱۳۹۸	۱۳۹۹	۱۴۰۰	
							۲	۰		۱۳۹۸	۱۳۹۹	۱۴۰۰	۰	۰	
							۲	۰		۱۳۹۸	۱۳۹۹	۱۴۰۰	۰	۰	
							۲	۰		۱۳۹۸	۱۳۹۹	۱۴۰۰	۰	۰	
							۲	۰		۱۳۹۸	۱۳۹۹	۱۴۰۰	۰	۰	
۲	آب و فاضلاب	۱۵۰۳۰۳۰۰۰۰۰۰	ارایه خدمات آب شهری و روستایی	۱۵۰۳۰۳۰۳۰۰۰	حفر و تجهیز چاه	حلقه چاه	۱	۱۰۷۳۸۱	۱۰۷۳۸۱	۱۳۹۶	۱۳۹۷	۱۳۹۸	۱۳۹۹	۱۴۰۰	۰
							۱	۰		۱۳۹۶	۱۳۹۷	۱۳۹۸	۱۳۹۹	۱۴۰۰	
							۲	۰		۱۳۹۸	۱۳۹۹	۱۴۰۰	۰	۰	
							۲	۰		۱۳۹۸	۱۳۹۹	۱۴۰۰	۰	۰	
							۲	۰		۱۳۹۸	۱۳۹۹	۱۴۰۰	۰	۰	
							۲	۰		۱۳۹۸	۱۳۹۹	۱۴۰۰	۰	۰	
۳	آب و فاضلاب	۱۵۰۳۰۳۰۰۰۰۰۰	ارایه خدمات آب شهری و روستایی	۱۵۰۳۰۳۰۳۰۰۰	اجرای خط انتقال و شبکه توزیع	کیلومتر	۱	۱۹۲۸۰۴	۱۹۲۸۰۴	۱۳۹۶	۱۳۹۷	۱۳۹۸	۱۳۹۹	۱۴۰۰	۰
							۱	۰		۱۳۹۶	۱۳۹۷	۱۳۹۸	۱۳۹۹	۱۴۰۰	
							۳	۰		۱۳۹۸	۱۳۹۹	۱۴۰۰	۰	۰	
							۳	۰		۱۳۹۸	۱۳۹۹	۱۴۰۰	۰	۰	
							۳	۰		۱۳۹۸	۱۳۹۹	۱۴۰۰	۰	۰	
							۳	۰		۱۳۹۸	۱۳۹۹	۱۴۰۰	۰	۰	
۴	آب و فاضلاب	۱۵۰۳۰۳۰۰۰۰۰۰	ارایه خدمات آب شهری و روستایی	۱۵۰۳۰۳۰۳۰۰۰	احداث مخزن ذخیره	مترمکعب	۵۰۰	۹۴۴۳۴	۹۴۴۳۴	۱۳۹۶	۱۳۹۷	۱۳۹۸	۱۳۹۹	۱۴۰۰	۰
							۵۰۰	۰		۱۳۹۶	۱۳۹۷	۱۳۹۸	۱۳۹۹	۱۴۰۰	
							۱۰۰۰	۰		۱۳۹۸	۱۳۹۹	۱۴۰۰	۰	۰	
							۱۰۰۰	۰		۱۳۹۸	۱۳۹۹	۱۴۰۰	۰	۰	
							۱۰۰۰	۰		۱۳۹۸	۱۳۹۹	۱۴۰۰	۰	۰	
							۱۰۰۰	۰		۱۳۹۸	۱۳۹۹	۱۴۰۰	۰	۰	
۵	آب و فاضلاب	۱۵۰۳۰۳۰۰۰۰۰۰	ارایه خدمات آب شهری و روستایی	۱۵۰۳۰۳۰۳۰۰۰	احداث شبکه و خط انتقال فاضلاب	کیلومتر	۷	۱۰۰۰۰۰	۱۰۰۰۰۰	۱۳۹۶	۱۳۹۷	۱۳۹۸	۱۳۹۹	۱۴۰۰	۰
							۷	۰		۱۳۹۶	۱۳۹۷	۱۳۹۸	۱۳۹۹	۱۴۰۰	
							۳	۰		۱۳۹۸	۱۳۹۹	۱۴۰۰	۰	۰	
							۳	۰		۱۳۹۸	۱۳۹۹	۱۴۰۰	۰	۰	
							۳	۰		۱۳۹۸	۱۳۹۹	۱۴۰۰	۰	۰	
							۳	۰		۱۳۹۸	۱۳۹۹	۱۴۰۰	۰	۰	
		ارزش افزوده		۲۵۰۰۰											
		سایر		۴۸۶۹۱											
		جمع منابع داخلی دستگاه		۹۱۴۰۲											

ردیف	فصل	کد فصل	برنامه	کد برنامه	هدف کمی / عملیات	حجم عملیات در طول سال های برنامه شهرستان	
						واحد اندازه گیری	حجم کل عملیات
۶	آب و فاضلاب	۱۵۰۳۰۰۰۰۰۰۰۰	ارایه خدمات آب شهری و روستایی	۱۵۰۳۰۰۳۰۰۰	احداث تصفیه خانه فاضلاب	مترمکعب	۱۱۲۶۰۰
۷	آب و فاضلاب	۱۵۰۳۰۰۰۰۰۰۰۰	ارایه خدمات آب شهری و روستایی	۱۵۰۳۰۰۳۰۰۰	تهیه و نصب دستگاه الکترولیز نمک طعام	دستگاه	۱۶۷۷۷
۸	آب و فاضلاب	۱۵۰۳۰۰۰۰۰۰۰۰	ارایه خدمات آب شهری و روستایی	۱۵۰۳۰۰۳۰۰۰	تجهیز نقاط تحویل و توزیع آب با وسایل اندازه گیری هوشمند	دستگاه	۲۳۹۰
۹	آب و فاضلاب	۱۵۰۳۰۰۰۰۰۰۰۰	ارایه خدمات آب شهری و روستایی	۱۵۰۳۰۰۳۰۰۰	تهیه و نصب فلوتر	دستگاه	۱۲۰۰
۱۰	آب و فاضلاب	۱۵۰۳۰۰۰۰۰۰۰۰	ارایه خدمات آب شهری و روستایی	۱۵۰۳۰۰۳۰۰۰	تهیه و نصب کنتور خانگی	دستگاه	۴۳۶
					جمع کل منابع مورد نیاز برای انجام برنامه		
					جمع اعتبارات ملی		
					جمع اعتبارات استانی		
					جمع اعتبارات استانی مورد نیاز		
					ارزش افزوده		
					سایر		
					منابع داخلی دستگاه		
					جمع منابع داخلی دستگاه		
					۱۳۹۶		۲۲
					۱۳۹۷		۳۷
					۱۳۹۸		۴۲
					۱۳۹۹		۴۹
					۱۴۰۰		۵۶
					جمع اعتبارات استانی مورد نیاز		۲۱۶
					ارزش افزوده		۲۲۰
					سایر		
					۱۳۹۶		
					۱۳۹۷		
					۱۳۹۸		
					۱۳۹۹		
					۱۴۰۰		
					جمع منابع داخلی دستگاه		

ردیف	فصل	کد فصل	برنامه	کد برنامه	هدف کمی / عملیات	حجم عملیات در طول سال های برنامه شهرستان	
						واحد اندازه گیری	حجم کل عملیات
۱۱	آب و فاضلاب	۱۵۰۳۰۰۰۰۰۰۰۰	ارایه خدمات آب شهری و روستایی	۱۵۰۳۰۰۳۰۰۰	تهیه و نصب شیرآلات کنترلی	دستگاه	۲۱۵۰
						۱۳۹۶	۲
						۱۳۹۷	۳
						۱۳۹۸	۵
						۱۳۹۹	۶
						۱۴۰۰	۴
						جمع کل منابع مورد نیاز برای انجام برنامه	۲۰
						اعتبارات ملی	۲۱۵۰
						جمع اعتبارات ملی مورد نیاز	۲۱۵۰
						اعتبارات استانی	۰
						جمع اعتبارات استانی مورد نیاز	۰
ارزش افزوده	۱۰۷۵						
سایر	۰						
۱۳۹۶	۰						
۱۳۹۷	۰						
۱۳۹۸	۰						
۱۳۹۹	۰						
۱۴۰۰	۰						
جمع منابع داخلی دستگاه	۰						
۱۲	آب و فاضلاب	۱۵۰۳۰۰۰۰۰۰۰۰	ارایه خدمات آب شهری و روستایی	۱۵۰۳۰۰۳۰۰۰	مهندسی مجدد و زون بندی شبکه ها به منظور کاهش اتفاقات و حوادث و پایین آوردن هزینه های بهره برداری	روستا	۸۷۰۰
						۱	۰
						۲	۰
						۲	۰
						۲	۰
						۳	۰
						۱۰	۰
						جمع کل منابع مورد نیاز برای انجام برنامه	۱۰
						اعتبارات ملی	۸۷۰۰
						جمع اعتبارات ملی مورد نیاز	۸۷۰۰
						اعتبارات استانی	۰
جمع اعتبارات استانی مورد نیاز	۰						
ارزش افزوده	۱۱۵۵۰						
سایر	۰						
۱۳۹۶	۰						
۱۳۹۷	۰						
۱۳۹۸	۰						
۱۳۹۹	۰						
۱۴۰۰	۰						
جمع منابع داخلی دستگاه	۰						
۱۳	آب و فاضلاب	۱۵۰۳۰۰۰۰۰۰۰۰	ارایه خدمات آب شهری و روستایی	۱۵۰۳۰۰۳۰۰۰	مطالعه و اجرای پروژه های مدیریت مصرف و کاهش هدر رفت	روستا	۲۳۳۰۵
						۰	۰
						۱	۰
						۱	۰
						۲	۰
						۲	۰
						۴	۰
						جمع کل منابع مورد نیاز برای انجام برنامه	۴
						اعتبارات ملی	۲۳۳۰۵
						جمع اعتبارات ملی مورد نیاز	۲۳۳۰۵
						اعتبارات استانی	۰
جمع اعتبارات استانی مورد نیاز	۰						
ارزش افزوده	۱۰۷۵۵						
سایر	۰						
۱۳۹۶	۰						
۱۳۹۷	۰						
۱۳۹۸	۰						
۱۳۹۹	۰						
۱۴۰۰	۰						
جمع منابع داخلی دستگاه	۰						



بخش صنعت، معدن و بازرگانی

۳-۴- بخش صنعت و معدن

۳-۴-۱- مقدمه

استان تهران به عنوان مرکز اقتصادی و سیاسی کشور، دارای قابلیت‌ها و زیرساخت‌های گسترده و سرمایه‌های انسانی قابل توجهی در بخش‌های کشاورزی، صنعت، معدن، خدمات و صنایع دستی بوده و در بسیاری از عرصه‌های تولید و تجارت نقش ویژه‌ای در توسعه صادرات و تامین نیازهای وارداتی و تعامل با سایر کشورهای جهان داشته است. استقرار بیش از ۲۰٪ صنایع کشور در این استان، آن را به یکی از مهمترین قطب‌های صنعتی کشور تبدیل کرده است که شهرستان پردیس یکی از تاثیرگذارترین شهرستان‌های استان در بخش صنعت و معدن می‌باشد.

۳-۴-۲- تصویر وضع موجود صنعت شهرستان پردیس

جدول ۳-۷ وضعیت واحدهای دارای مجوز صنعتی (پروانه بهره برداری، کارت شناسایی و گواهی فعالیت)

تعداد واحدهای دارای مجوز	اشتغال (نفر)	محصولات عمده تولیدی
۵۰۱	۱۲۵۲۵	صنایع سنگین (فلزی) - صنایع برق و الکترونیک - صنایع پلیمری و پلاستیک، صنایع غذایی و دارویی - صنایع چوب - صنایع معدنی

۳-۴-۳- پتانسیل‌های شهرستان پردیس در بخش صنعت، معدن و تجارت

- وجود ۵ لکه صنفی، صنعتی و تولیدی - خدماتی با استعداد بیش از ۸۰۰۰ واحد صنفی تولیدی توزیعی و خدماتی که زمینه را برای اشتغال نزدیک به ۱۰۰۰۰۰ نفر مهیا کرده است.
- استقرار حدود ۳۰۰۰ واحد تولیدی صنعت چوب و صنایع وابسته که علاوه بر تولید، اشتغال و حتی صادرات می‌تواند به عنوان مرکز تولید این صنعت در کشور و حتی منطقه معرفی گردد.
- نزدیکی به مرکز استان و دسترسی آسان به واحدهای صنعتی و کارگاهی از طریق آزاد راه تهران-پردیس و جاده قدیم دماوند (آبعلی)
- تنوع تولید در منطقه در تکمیل زنجیره تولید کالا موجب کاهش هزینه‌های تمام شده و در نتیجه محصول نهایی با قیمت پایین تولید میشود.
- استقرار پارک علم و فناوری پردیس و ارتباط نزدیک با صنعتگران شهرستان.

۳-۴-۴- اهداف کلی بخش صنعت در شهرستان طی سال‌های برنامه ششم توسعه

- ارتقاء رقابت‌پذیری صنعتی کشور
- نوسازی صنایع
- ارتقاء سطح مهارت و فن‌آوری در صنعت، با تاکید بر توسعه صنایع دانش بنیان
- ارتقاء توان و حضور موثر بخش خصوصی و مردمی در فعالیتهای صنعتی

- توسعه پایدار
- ارتقاء بهره‌وری در بخش صنعت
- تعیین تکلیف بافت‌های صنفی - صنعتی غیرمصوب استان

۳-۴-۵- راهبردهای دستیابی به اهداف کلی بخش صنعت

- بهبود مستمر محیط انجام کسب و کار
- توسعه صنایع مبتنی بر فناوری پیشرفته و دانش بنیان
- اشاعه و نفوذ فناوری در واحدهای صنعتی
- توسعه آموزش‌های کاربردی و مهارت‌افزایی مستمر نیروی کار بخش
- بسترسازی جهت گسترش تحقیقات کاربردی، آموزش صنعتی و قابلیت‌های طراحی، مشاوره و خدمات مهندسی در صنایع بمنظور ایجاد زیرساخت‌های مناسب
- ارتقاء شاخص‌های زیست محیطی
- بهبود کیفیت محصولات و خدمات
- استانداردسازی فرایندهای مشمول استاندارد اجباری معیار مصرف انرژی
- ارتقاء کارایی انرژی
- پشتیبانی از سرمایه‌گذاری در ایجاد و توسعه زیرساخت‌های بخش

۳-۴-۶- سیاست‌های راهبردی بخش صنعت

- شفاف‌سازی و تسهیل فرآیندهای اداری صدور جوازهای کسب و کار و بهره‌برداری‌های صنعتی
- ایجاد و توسعه زیرساخت‌های توسعه فناوری، صنایع پیشرفته و دانش بنیان
- نوسازی صنایع (نرم‌افزاری و سخت‌افزاری) برای ارتقاء بهره‌وری و توان رقابتی
- توسعه آموزش‌های کاربردی توسط مهارت‌های فنی
- تعمیق ارتباط صنعت با دانشگاه و مراکز علمی-پژوهشی
- بهره‌گیری از توانمندی‌های تشکلهای تخصصی
- ارتقای وضعیت موجود و کاهش پیامدهای انسانی و زیست محیطی
- ایجاد هماهنگی و هم‌افزایی بین کلیه بخش‌های سازمان و دستگاه‌های وابسته جهت بهبود
- تسریع در فرایندهای صدور پروانه کاربرد علامت استاندارد اجباری و تشویقی
- تسریع در ممیزی انرژی و صدور پروانه معیار مصرف انرژی
- کاهش شدت مصرف انرژی در واحدهای صنعتی
- تامین و توسعه زیرساخت‌ها و فعالیت‌ها در بخش صنعت، معدن و تجارت منطبق با آمایش سرزمین

۳-۵-بازرگانی**۳-۵-۱-مقدمه**

"بازرگانی" مجموعه فعالیتهای خدماتی را در بر می گیرد که کالاها و مواد اولیه مورد نیاز خانوارها، واحدهای تولیدی و دولت را از مبادی عرضه به مراکز تقاضا و مصرف و یا مراکز نگهداری و ذخیره سازی منتقل می نماید. مجموعه این فعالیتها به مراکز داخل کشور، در حوزه بازرگانی داخلی است. بازیگران اصلی این عرصه اداره کل جهاد کشاورزی برای تنظیم بازار داخلی محصولات کشاورزی و اداره کل صنعت، معدن و تجارت برای تنظیم بازار سایر کالاهای مورد نیاز مردم، می باشند.

۳-۵-۲-تصویر وضع موجود بخش بازرگانی در شهرستان پردیس

جدول ۳-۸ ساختار فعالیت های بازرگانی شهرستان پردیس

تعداد	عنوان
۱۲	تعداد اتحادیه های صنفی
۵۲۷۸	تعداد واحدهای صنفی دارای پروانه کسب
۲۴۳۹	تعداد واحدهای صنفی تولیدی دارای پروانه کسب
۱۵۴۸	تعداد واحدهای صنفی توزیعی دارای پروانه کسب
۶۹۹	تعداد واحدهای صنفی خدماتی دارای پروانه کسب
۵۹۱	تعداد واحدهای صنفی خدمات فنی دارای پروانه کسب

ماخذ: دبیرخانه هیات عالی نظارت بر سازمان های کشور <http://www.iranianasnaf.ir>

جدول ۳-۹ وضعیت فرش دستباف شهرستان در سال ۱۳۹۵

تعداد	عنوان
۲۷۰	تعداد بافندگان فعال تحت پوشش اتحادیه قالیبافان (نفر)
۱۴۰	تعداد کل افراد بیمه شده (نفر)
۲	تعداد تعاونی فرش دستباف
۱	تعداد کارگاه دارای جواز تاسیس کارگاه تولید فرش دستباف

ماخذ: اداره فرش اداره کل صنعت، معدن و تجارت

۳-۵-۳-اقدامات خاص شهرستان برای دستیابی به اهداف کلی بخش طی سال های برنامه ششم توسعه

- حمایت از ایجاد و توسعه فروشگاه های بزرگ و زنجیره ای
- ترغیب واحدهای صنفی به تشکیل واحدهای بزرگ مقیاس از طریق ادغام و یا ایجاد ساختارهای نوین
- ایجاد شبکه توزیع فراگیر و تاثیرگذار در عرضه محصولات تولیدی شهرستان
- ایجاد زنجیره ارزش مبیل و مصنوعات چوبی در شهرستان

۳-۵-۴- اهداف کلی بخش بازرگانی شهرستان طی سال‌های برنامه ششم توسعه

- افزایش بهره‌وری و رقابت پذیری در نظام توزیع کالا و خدمات
- ایجاد زمینه مناسب در جهت ارتقای بهره‌وری عوامل تولید
- ساماندهی صنوف آلاینده و مزاحم

۳-۵-۵- راهبردهای دستیابی به اهداف کلی بخش بازرگانی طی سال‌های برنامه ششم توسعه

- مدیریت اثر بخش عرضه و تقاضای بازار
- ساماندهی زیرساخت‌های بخش
- ایجاد و توسعه نواحی و شهرک‌های صنفی

۳-۵-۶- سیاست‌های دستیابی به اهداف کلی بخش بازرگانی طی سال‌های برنامه ششم توسعه

- توسعه شیوه‌های نوین تامین، توزیع و فروش
- اصلاح شبکه‌های توزیع در جهت کاهش هزینه‌های مبادله و قیمت نهایی مصرف‌کننده
- ساماندهی صنوف

۳-۵-۷- اهداف کمی و منابع مالی مورد نیاز اداره کل صنعت، معدن و تجارت استان تهران در شهرستان پردیس طی سال‌های برنامه ششم توسعه

فصل	کد فصل	برنامه	کد برنامه	هدف/عملیات	واحد اندازه گیری	حجم کل عملیات		اعتبارات ملی	اعتبارات استانی	منابع داخلی مورد نیاز	
						حجم کل عملیات	جمع منابع مورد نیاز			جمع اعتبارات استانی مورد نیاز	درآمد اختصاصی
صنعت و معدن	۱۳۰۴۰۰۰۰۰۰	ایجاد و توسعه صنایع، معدن و زیرساخت‌های صنعتی و معدنی	۱۳۰۴۰۱۱۰۰۰	بازسازی و نو سازی واحدهای تولیدی	واحد صنعتی	۱۸	۰	۰	۰	۰	۰
صنعت و معدن	۱۳۰۴۰۰۰۰۰۰	تامین، توسعه، مقاوم سازی، تعمیر، تجهیز و نگهداری فضاها، ساختمان‌ها، ماکن و ماشین آلات	۱۳۰۴۰۱۲۰۰۰	تکمیل ساختمان اداری صنعت، معدن و تجارت پردیس	درصد	۵	۰	۰	۰	۰	۰
						۲۰	۰	۰	۰	۰	۰
						۲۲	۰	۰	۰	۰	۰
						۲۴	۰	۰	۰	۰	۰
						۲۶	۰	۰	۰	۰	۰
						۱۱۰	۰	۰	۰	۰	۰
						۲۱۵۸۱۶۰	۱۶۰۰۰	۰	۰	۰	۰
						۱۳۹۶	۰	۰	۰	۰	۰
						۱۳۹۷	۰	۰	۰	۰	۰
						۱۳۹۸	۰	۰	۰	۰	۰
						۱۳۹۹	۰	۰	۰	۰	۰
						۱۴۰۰	۰	۰	۰	۰	۰
						جمع اعتبارات استانی مورد نیاز	۱۶۰۰۰	۰	۰	۰	۰
						درآمد اختصاصی	۰	۰	۰	۰	۰
						ظرفیت خیرین ماده ۱۰ و ۱۸ قانون الحاق ۲	۰	۰	۰	۰	۰
						تسهیلات بانکی	۱۹۶۲۰۰۰	۰	۰	۰	۰
						تسهیلات ماده ۱۸	۱۹۶۱۶۰	۰	۰	۰	۰
						سایر	۰	۰	۰	۰	۰
						۱۳۹۶	۰	۰	۰	۰	۰
						۱۳۹۷	۰	۰	۰	۰	۰
						۱۳۹۸	۰	۰	۰	۰	۰
						۱۳۹۹	۰	۰	۰	۰	۰
						۱۴۰۰	۰	۰	۰	۰	۰
						جمع منابع داخلی مورد نیاز	۰	۰	۰	۰	۰

۳-۵-۸-اهداف کمی و منابع مالی مورد نیاز شرکت شهرک‌های صنعتی استان تهران در شهرستان پردیس طی سال‌های برنامه ششم توسعه

فصل	کد فصل	برنامه	کد برنامه	هدف/عملیات	واحد اندازه گیری	حجم کل عملیات										اعتبارات ملی					اعتبارات استانی					منابع داخلی مورد نیاز				
						حجم کل عملیات										جمع اعتبارات ملی مورد نیاز					جمع اعتبارات استانی مورد نیاز					جمع منابع داخلی مورد نیاز				
						۱۳۹۶	۱۳۹۷	۱۳۹۸	۱۳۹۹	۱۴۰۰	جمع کل عملیات	۱۳۹۶	۱۳۹۷	۱۳۹۸	۱۳۹۹	۱۴۰۰	جمع اعتبارات ملی مورد نیاز	۱۳۹۶	۱۳۹۷	۱۳۹۸	۱۳۹۹	۱۴۰۰	جمع اعتبارات استانی مورد نیاز	۱۳۹۶	۱۳۹۷	۱۳۹۸	۱۳۹۹	۱۴۰۰	جمع منابع داخلی مورد نیاز	
صنعت و معدن	۱۳۰۴۰۰۰۰۰۰	ایجاد و توسعه صنایع، معادن و زیرساخت‌های صنعتی و معدنی	۱۳۰۴۰۱۱۰۰۰	ایجاد شهرک‌ها و نواحی صنعتی مصوب	شهرک و ناحیه	۰	۰	۰	۰	۰	۰	۵۰۰۰۰	۰	۰	۰	۰	۰	۰	۰	۰	۰	۰	۰	۰	۰	۰				
صنعت و معدن	۱۳۰۴۰۰۰۰۰۰	ایجاد و توسعه صنایع، معادن و زیرساخت‌های صنعتی و معدنی	۱۳۰۴۰۱۱۰۰۰	توسعه شهرک‌ها و نواحی صنعتی*	هکتار	۰	۰	۰	۰	۰	۰	۰	۰	۰	۰	۰	۰	۰	۰	۰	۰	۰	۰	۰	۰	۰				
صنعت و معدن	۱۳۰۴۰۰۰۰۰۰	ایجاد و توسعه صنایع، معادن و زیرساخت‌های صنعتی و معدنی	۱۳۰۴۰۱۱۰۰۰	تامین اراضی مورد نیاز*	هکتار	۰	۰	۰	۰	۰	۰	۱۰۰۰۰۰	۰	۰	۰	۰	۰	۰	۰	۰	۰	۰	۰	۰	۰	۱۰۰۰۰۰				
صنعت و معدن	۱۳۰۴۰۰۰۰۰۰	ایجاد و توسعه صنایع، معادن و زیرساخت‌های صنعتی و معدنی	۱۳۰۴۰۱۱۰۰۰	میزان آب تامین شده (برای فاز عملیاتی)*	لیتر بر ثانیه	۰	۰	۰	۰	۰	۰	۰	۰	۰	۰	۰	۰	۰	۰	۰	۰	۰	۰	۰	۰	۰				
صنعت و معدن	۱۳۰۴۰۰۰۰۰۰	ایجاد و توسعه صنایع، معادن و زیرساخت‌های صنعتی و معدنی	۱۳۰۴۰۱۱۰۰۰	اجرای شبکه توزیع آب، جمع آوری فاضلاب و خطوط انتقال*	کیلومتر	۰	۰	۰	۰	۰	۰	۰	۰	۰	۰	۰	۰	۰	۰	۰	۰	۰	۰	۰	۰	۰				
صنعت و معدن	۱۳۰۴۰۰۰۰۰۰	ایجاد و توسعه صنایع، معادن و زیرساخت‌های صنعتی و معدنی	۱۳۰۴۰۱۱۰۰۰	تامین برق شهرک‌ها و نواحی صنعتی (برای فاز عملیاتی)*	مگاوات	۰	۰	۰	۰	۰	۰	۳۰۰۰	۰	۰	۰	۰	۰	۰	۰	۰	۰	۰	۰	۰	۰	۰				

فصل	کد فصل	برنامه	کد برنامه	هدف/ عملیات	واحد اندازه گیری	حجم کل عملیات		اعتبارات ملی	اعتبارات استانی	منابع داخلی مورد نیاز						
						حجم کل عملیات	جمع منابع مورد نیاز			جمع اعتبارات استانی مورد نیاز	جمع اعتبارات استانی مورد نیاز	۱۳۹۶	۱۳۹۷	۱۳۹۸	۱۳۹۹	۱۴۰۰
صنعت و معدن	۱۳۰۴۰۰۰۰۰۰۰	ایجاد و توسعه صنایع، معادن و زیرساخت‌های صنعتی و معدنی	۱۳۰۴۰۱۱۰۰۰۰	اجرای شبکه توزیع و خط انتقال ۲۰ کیلو ولت*	کیلومتر	۰	۴	۰	۰	۰	۰	۰	۰	۰	۰	۰
صنعت و معدن	۱۳۰۴۰۰۰۰۰۰۰	ایجاد و توسعه صنایع، معادن و زیرساخت‌های صنعتی و معدنی	۱۳۰۴۰۱۱۰۰۰۰	اجرای شبکه توزیع گاز*	کیلومتر	۰	۱	۰	۰	۰	۰	۰	۰	۰	۰	۰
صنعت و معدن	۱۳۰۴۰۰۰۰۰۰۰	ایجاد و توسعه صنایع، معادن و زیرساخت‌های صنعتی و معدنی	۱۳۰۴۰۱۱۰۰۰۰	تامین خط تلفن در شهرک‌ها و نواحی صنعتی*	خط	۰	۲۰۰	۰	۰	۰	۰	۰	۰	۰	۰	۰
صنعت و معدن	۱۳۰۴۰۰۰۰۰۰۰	ایجاد و توسعه صنایع، معادن و زیرساخت‌های صنعتی و معدنی	۱۳۰۴۰۱۱۰۰۰۰	احداث و تکمیل مدول تصفیه خانه شهرک‌ها و نواحی صنعتی*	مدول	۰	۰	۰	۰	۰	۰	۰	۰	۰	۰	۰
صنعت و معدن	۱۳۰۴۰۰۰۰۰۰۰	ایجاد و توسعه صنایع، معادن و زیرساخت‌های صنعتی و معدنی	۱۳۰۴۰۱۱۰۰۰۰	احداث شبکه داخلی معابر و دسترسی*	کیلومتر	۰	۲	۰	۰	۰	۰	۰	۰	۰	۰	۰
صنعت و معدن	۱۳۰۴۰۰۰۰۰۰۰	ایجاد و توسعه صنایع، معادن و زیرساخت‌های صنعتی و معدنی	۱۳۰۴۰۱۱۰۰۰۰	حمایت نرم افزاری از طرح‌ها و واحدهای صنعتی*	میلیون ریال	۰	۰	۰	۰	۰	۰	۰	۰	۰	۰	۰

A decorative rectangular border in a dark brown color, featuring intricate floral and scrollwork designs at each corner. The background of the entire page is a light beige color with a repeating geometric pattern of interlocking lines forming a star-like or lattice structure.

بخش کشاورزی و منابع طبیعی

۳-۶- بخش کشاورزی و منابع طبیعی

۳-۶-۱- مقدمه

کشاورزی یکی از مقوله‌های اقتدار و امنیت ملی در هر کشور است، زیرا تامین امنیت غذایی در گروهی کشاورزی پایدار است. بخش کشاورزی به دلیل تامین غذای مورد نیاز جامعه یکی از مهم‌ترین حوزه‌های اقتصادی کشور محسوب می‌شود. این بخش از یکسو سهم بالایی در ارزش افزوده اقتصاد کشور دارد و از سوی دیگر سهم بالایی را در حوزه اشتغال به خود اختصاص داده است. بازیگران این بخش در شهرستان پردیس، اداره کل جهاد کشاورزی، اداره کل دامپزشکی و مدیریت امور عشایر می‌باشند که نقش هریک از آنها طی سال‌های برنامه ششم توسعه، به تفکیک آورده شده است.

اداره کل جهاد کشاورزی استان تهران

ارتقاء ضریب امنیت غذایی با تکیه بر تولیدات داخلی، خوداتکایی در تولید محصولات اساسی و صادرات محصولات کشاورزی دارای مزیت نسبی تحت راهبردهای تقویت پایداری منابع پایه تولید (آب و خاک) و زیرساخت‌ها، اقتصادی کردن تولید و سلامت تولید با هدف تحقق بهره‌برداری مطلوب از منابع آب و خاک، حفظ کاربری اراضی زراعی و باغ‌ها، ارتقاء توان تخصصی، مهارتی و مدیریتی مدیران مزارع و واحدهای تولیدی و ارتقاء بهره‌وری مصرف آب و نهاده‌ها، ارتقاء فناوری و مکانیزاسیون واحدهای تولیدی، تبدیل واحدهای تولیدی سنتی به صنعتی، فعال‌سازی واحدهای نیمه فعال و غیرفعال، کنترل و مدیریت سلامت تولید به ویژه با گسترش مدیریت تلفیقی آفات، جذب سرمایه‌گذاری، کاهش ضایعات و مدیریت هماهنگ و یکپارچه نمودن کل زنجیره تولید مأموریت اداره کل جهاد کشاورزی استان می‌باشد.

۳-۶-۲- تصویر وضع موجود بخش کشاورزی در شهرستان پردیس

جدول ۳-۱۰ مساحت و جمعیت بهره برداران پردیس

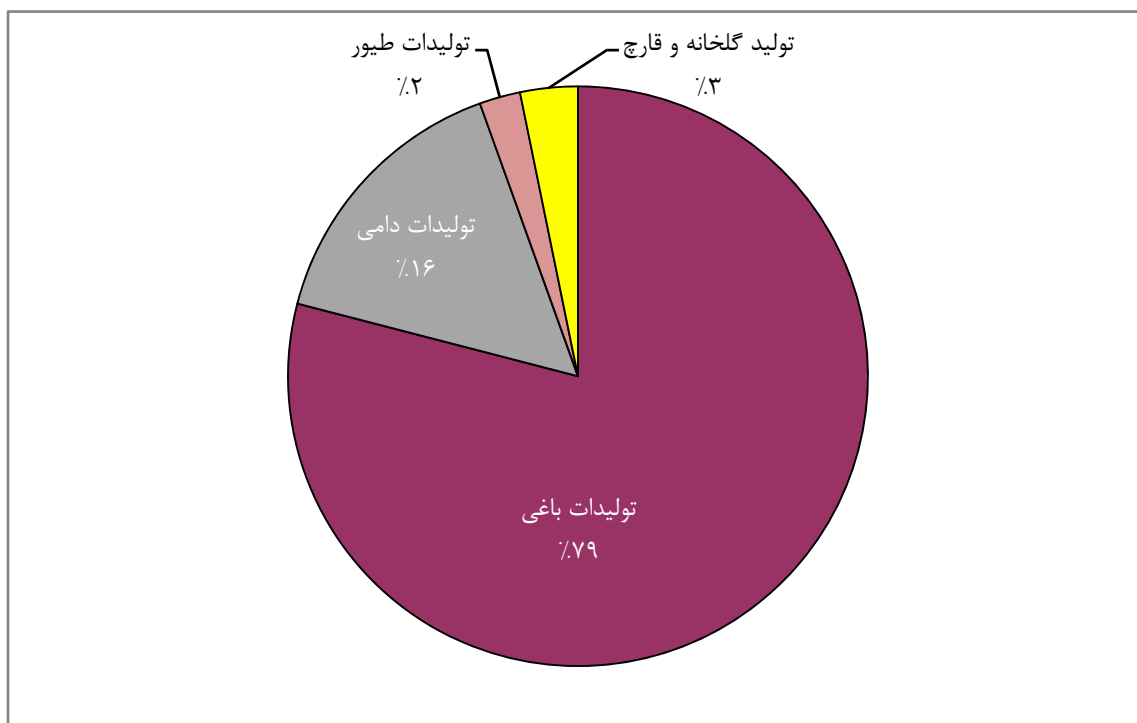
تعداد مراکز خدمات	جمعیت بهره بردار (نفر)			سطح اراضی دایر (زراعی و باغی) هزار هکتار			مساحت شهرستان هزار هکتار
	درصد (نسبت به استان)	استان	شهرستان	درصد (نسبت به استان)	استان	شهرستان	
۰	۱۰۱	۵۱۰۶۱	۵۲۰	۰۲	۱۸۷	۰۵	۲۹

ماخذ: اداره کل جهاد کشاورزی استان تهران

جدول ۳-۱۱ تعداد واحدهای تولیدی و خدماتی شهرستان پردیس

دامداری	مرغاری	پرورش ماهی	گلخانه	زنبورداری	صنایع تبدیلی	تعاونی و تشکل	جمع	تراکتور و کمپاین
۳۱۰	۱	۳	۳	۱	۳	۵	۳۲۶	۱۵

ماخذ: اداره کل جهاد کشاورزی استان تهران



تصویر ۳-۵ میزان تولید محصولات کشاورزی شهرستان پردیس (تن)

۳-۶-۳- اهداف کلی بخش کشاورزی در شهرستان پردیس

توسعه پایدار کشاورزی با تاکید بر:

- ارتقای ضریب امنیت غذایی با تکیه بر تولیدات داخلی و خوداتکایی در تولید محصولات اساسی
- حفاظت و صیانت از پایداری منابع پایه تولید و تقویت زیر ساختها و زیر بناهای تولید
- تشویق و توسعه صادرات محصولات دارای مزیت نسبی در بخش کشاورزی
- دستیابی به اهداف توسعه پایدار از طریق اجرای راهبردهای پایداری منابع پایه تولید و تقویت زیر ساختها
- ارتقاء بهره‌وری (اقتصادی کردن تولید) و ایجاد ظرفیت‌های جدید تولیدی
- سلامت تولید

۳-۶-۴- راهبردهای دستیابی به اهداف کلی بخش کشاورزی

- امنیت غذایی، سلامت و غنی‌سازی محصولات کشاورزی
- اعمال محدودیت و یا ممنوعیت کشت محصولات آب برحسب مورد با توجه به ظرفیت‌های ایجاد شده گلخانه‌ای
- رویکرد تکمیل زنجیره‌های ارزش تولید، توسعه صادرات و استفاده از فناوری‌های نوین
- فراهم نمودن ظرفیت‌های جذب سرمایه‌گذاری خارجی بویژه در زمینه انتقال دانش فنی تولید بذور و نهال و مارکتینگ محصولات تولیدی و.....
- اصلاح الگوی کشت و کاهش سطح زیر کشت محصولات آب‌بر

- کاهش هزینه‌های تولید
- استفاده از نژادهای اصیل و دارای میزان تولید بالا و سازگار با شرایط محیطی
- ایجاد مراکز تولید مواد ژنتیکی
- کاهش طول پرورش و کاهش وزن کشتار
- ایجاد زنجیره‌های تولید تا مصرف صنعت طیور
- ایجاد ساز و کار مناسب جهت توازن ظرفیت‌های تولیدی بالا دستی (بخش زراعی و باغی، دام و طیور و شیلات) با پایین دستی (ظرفیت‌های تولیدی صنایع تبدیلی) متناسب با موقعیت جغرافیایی (قطب‌های کشاورزی و مقیاس اقتصادی تولید)
- ایجاد تشکل در سرمایه‌گذاری صنایع تبدیلی
- برنامه‌ریزی و اجرای دوره‌های آموزش بهره‌برداران و مدیران صنایع تبدیلی و غذایی

۳-۶-۵- سیاست‌های راهبردی بخش کشاورزی

- ایجاد سازوکار مناسب برای رشد و بهره‌وری عوامل تولید (انرژی، سرمایه، نیروی کار، آب، خاک و...)
- بکارگیری روش‌های مناسب برای توسعه تحقیقات کاربردی و تلفیق آنها با دانش بومی، کنترل گازهای گلخانه‌ای (ترسیب کربن)، اشتغالزایی و ایجاد صندوق‌های خرد اعتباری و توانمندسازی جوامع محلی
- برگزاری دوره‌ها و کلاس‌های آموزشی، تشکیل تعاونی‌ها
- پایش سالیانه پروانه‌های چرا، پلاک کوبی دام
- توسعه گلخانه‌ها و انتقال کشت محصولات که قابلیت انتقال از فضای باز به گلخانه را دارند.
- اتمام واحدهای نیمه‌تمام و فعالسازی واحدهای غیرفعال و نیمه فعال
- افزایش تولیدات شیر و گوشت قرمز
- افزایش بهره‌وری و کاهش هزینه‌های تولید
- حمایت از ایجاد زنجیره‌های تولید
- حمایت از ایجاد و گسترش عملیات پس از برداشت و توسعه صنایع تبدیلی

۳-۶-۶- اهداف کمی و منابع مالی مورد نیاز اداره کل جهاد کشاورزی استان تهران در شهرستان پردیس طی سال‌های برنامه ششم توسعه

فصل	کد فصل	برنامه	کد برنامه	هدف / عملیات	واحد اندازه گیری	حجم کل عملیات			اعتبارات ملی			اعتبارات استانی									
						حجم کل عملیات	جمع منابع مورد نیاز	جمع اعتبارات ملی مورد نیاز	جمع اعتبارات استانی مورد نیاز	جمع اعتبارات استانی مورد نیاز	جمع اعتبارات استانی مورد نیاز	جمع اعتبارات استانی مورد نیاز	جمع اعتبارات استانی مورد نیاز								
														۱۳۹۶	۱۳۹۷	۱۳۹۸	۱۳۹۹	۱۴۰۰	۱۳۹۶	۱۳۹۷	۱۳۹۸
کشاورزی و منابع طبیعی	۱۳۰۶۰۰۰۰۰۰	افزایش تولید محصولات باغی	۱۳۰۶۰۰۹۰۰۰	احداث و نوسازی گلخانه	هکتار	۵	۵	۵	۵	۵	۵	۵	۵	۵	۵	۵	۵	۵	۵	۵	
منابع آب	۱۳۰۷۰۰۰۰۰۰	تامین آب	۱۳۰۷۰۰۳۰۰۰	احداث شبکه‌های آبیاری و زهکشی	هکتار	۰	۰	۰	۰	۰	۰	۰	۰	۰	۰	۰	۰	۰	۰	۰	
کشاورزی و منابع طبیعی	۱۳۰۶۰۰۰۰۰۰	بهبود بهره‌وری آب در عرصه کشاورزی	۱۳۰۶۰۱۲۰۰۰	انتقال آب و لوله گذاری	کیلومتر	۲	۲	۲	۲	۲	۲	۲	۲	۲	۲	۲	۲	۲	۲		
کشاورزی و منابع طبیعی	۱۳۰۶۰۰۰۰۰۰	بهبود بهره‌وری آب در عرصه کشاورزی	۱۳۰۶۰۱۲۰۰۰	تجهیز و نوسازی اراضی کشاورزی	هکتار	۰	۰	۰	۰	۰	۰	۰	۰	۰	۰	۰	۰	۰	۰	۰	
منابع آب	۱۳۰۷۰۰۰۰۰۰	تامین آب	۱۳۰۷۰۰۳۰۰۰	تامین و انتقال آب	میلیون متر مکعب	۰.۱۰	۰.۱۰	۰.۱۰	۰.۱۰	۰.۱۰	۰.۱۰	۰.۱۰	۰.۱۰	۰.۱۰	۰.۱۰	۰.۱۰	۰.۱۰	۰.۱۰	۰.۱۰	۰.۱۰	
						۴۹۹۰۰	۳۰۰۰	۳۰۰۰	۳۰۰۰	۳۰۰۰	۳۰۰۰	۳۰۰۰	۳۰۰۰	۳۰۰۰	۳۰۰۰	۳۰۰۰	۳۰۰۰	۳۰۰۰	۳۰۰۰	۳۰۰۰	
						۱۵۰۰۰	۲۷۰۰	۲۷۰۰	۲۷۰۰	۲۷۰۰	۲۷۰۰	۲۷۰۰	۲۷۰۰	۲۷۰۰	۲۷۰۰	۲۷۰۰	۲۷۰۰	۲۷۰۰	۲۷۰۰	۲۷۰۰	
						۲۱۹۰۰	۲۸۰۰	۲۸۰۰	۲۸۰۰	۲۸۰۰	۲۸۰۰	۲۸۰۰	۲۸۰۰	۲۸۰۰	۲۸۰۰	۲۸۰۰	۲۸۰۰	۲۸۰۰	۲۸۰۰	۲۸۰۰	۲۸۰۰
						۷۵۰۰	۲۹۰۰	۲۹۰۰	۲۹۰۰	۲۹۰۰	۲۹۰۰	۲۹۰۰	۲۹۰۰	۲۹۰۰	۲۹۰۰	۲۹۰۰	۲۹۰۰	۲۹۰۰	۲۹۰۰	۲۹۰۰	۲۹۰۰
						۵۵۰۰	۲۰۰۰	۲۰۰۰	۲۰۰۰	۲۰۰۰	۲۰۰۰	۲۰۰۰	۲۰۰۰	۲۰۰۰	۲۰۰۰	۲۰۰۰	۲۰۰۰	۲۰۰۰	۲۰۰۰	۲۰۰۰	۲۰۰۰
						۵۵۰۰	۲۸۰۰	۲۸۰۰	۲۸۰۰	۲۸۰۰	۲۸۰۰	۲۸۰۰	۲۸۰۰	۲۸۰۰	۲۸۰۰	۲۸۰۰	۲۸۰۰	۲۸۰۰	۲۸۰۰	۲۸۰۰	۲۸۰۰
						۲۱۹۰۰	۱۴۰۰	۱۴۰۰	۱۴۰۰	۱۴۰۰	۱۴۰۰	۱۴۰۰	۱۴۰۰	۱۴۰۰	۱۴۰۰	۱۴۰۰	۱۴۰۰	۱۴۰۰	۱۴۰۰	۱۴۰۰	۱۴۰۰
						۷۵۰۰	۱۸۰۰۰	۱۸۰۰۰	۱۸۰۰۰	۱۸۰۰۰	۱۸۰۰۰	۱۸۰۰۰	۱۸۰۰۰	۱۸۰۰۰	۱۸۰۰۰	۱۸۰۰۰	۱۸۰۰۰	۱۸۰۰۰	۱۸۰۰۰	۱۸۰۰۰	۱۸۰۰۰
						۵۵۰۰	۲۰۰۰	۲۰۰۰	۲۰۰۰	۲۰۰۰	۲۰۰۰	۲۰۰۰	۲۰۰۰	۲۰۰۰	۲۰۰۰	۲۰۰۰	۲۰۰۰	۲۰۰۰	۲۰۰۰	۲۰۰۰	۲۰۰۰
						۵۵۰۰	۲۸۰۰	۲۸۰۰	۲۸۰۰	۲۸۰۰	۲۸۰۰	۲۸۰۰	۲۸۰۰	۲۸۰۰	۲۸۰۰	۲۸۰۰	۲۸۰۰	۲۸۰۰	۲۸۰۰	۲۸۰۰	۲۸۰۰
						۲۱۹۰۰	۱۴۰۰	۱۴۰۰	۱۴۰۰	۱۴۰۰	۱۴۰۰	۱۴۰۰	۱۴۰۰	۱۴۰۰	۱۴۰۰	۱۴۰۰	۱۴۰۰	۱۴۰۰	۱۴۰۰	۱۴۰۰	۱۴۰۰
						۷۵۰۰	۱۸۰۰۰	۱۸۰۰۰	۱۸۰۰۰	۱۸۰۰۰	۱۸۰۰۰	۱۸۰۰۰	۱۸۰۰۰	۱۸۰۰۰	۱۸۰۰۰	۱۸۰۰۰	۱۸۰۰۰	۱۸۰۰۰	۱۸۰۰۰	۱۸۰۰۰	۱۸۰۰۰
						۵۵۰۰	۲۰۰۰	۲۰۰۰	۲۰۰۰	۲۰۰۰	۲۰۰۰	۲۰۰۰	۲۰۰۰	۲۰۰۰	۲۰۰۰	۲۰۰۰	۲۰۰۰	۲۰۰۰	۲۰۰۰	۲۰۰۰	۲۰۰۰
						۵۵۰۰	۲۸۰۰	۲۸۰۰	۲۸۰۰	۲۸۰۰	۲۸۰۰	۲۸۰۰	۲۸۰۰	۲۸۰۰	۲۸۰۰	۲۸۰۰	۲۸۰۰	۲۸۰۰	۲۸۰۰	۲۸۰۰	۲۸۰۰
						۲۱۹۰۰	۱۴۰۰	۱۴۰۰	۱۴۰۰	۱۴۰۰	۱۴۰۰	۱۴۰۰	۱۴۰۰	۱۴۰۰	۱۴۰۰	۱۴۰۰	۱۴۰۰	۱۴۰۰	۱۴۰۰	۱۴۰۰	۱۴۰۰
						۷۵۰۰	۱۸۰۰۰	۱۸۰۰۰	۱۸۰۰۰	۱۸۰۰۰	۱۸۰۰۰	۱۸۰۰۰	۱۸۰۰۰	۱۸۰۰۰	۱۸۰۰۰	۱۸۰۰۰	۱۸۰۰۰	۱۸۰۰۰	۱۸۰۰۰	۱۸۰۰۰	۱۸۰۰۰
						۵۵۰۰	۲۰۰۰	۲۰۰۰	۲۰۰۰	۲۰۰۰	۲۰۰۰	۲۰۰۰	۲۰۰۰	۲۰۰۰	۲۰۰۰	۲۰۰۰	۲۰۰۰	۲۰۰۰	۲۰۰۰	۲۰۰۰	۲۰۰۰
						۵۵۰۰	۲۸۰۰	۲۸۰۰	۲۸۰۰	۲۸۰۰	۲۸۰۰	۲۸۰۰	۲۸۰۰	۲۸۰۰	۲۸۰۰	۲۸۰۰	۲۸۰۰	۲۸۰۰	۲۸۰۰	۲۸۰۰	۲۸۰۰
						۲۱۹۰۰	۱۴۰۰	۱۴۰۰	۱۴۰۰	۱۴۰۰	۱۴۰۰	۱۴۰۰	۱۴۰۰	۱۴۰۰	۱۴۰۰	۱۴۰۰	۱۴۰۰	۱۴۰۰	۱۴۰۰	۱۴۰۰	۱۴۰۰

فصل	کد فصل	برنامه	کد برنامه	هدف / عملیات	واحد اندازه گیری	حجم کل عملیات			اعتبارات ملی			اعتبارات استانی							
						جمع کل عملیات	۱۳۹۹	۱۴۰۰	جمع اعتبارات ملی مورد نیاز	۱۳۹۶	۱۳۹۷	۱۳۹۸	۱۳۹۹	۱۴۰۰	جمع اعتبارات استانی مورد نیاز	۱۳۹۶	۱۳۹۷	۱۳۹۸	۱۳۹۹
منابع آب	۱۳۰۷۰۰۰۰۰۰	تامین آب	۱۳۰۷۰۰۳۰۰۰	بازسازی، نوسازی و احیاء قنوات	رشته	۰	۰	۰	۰	۰	۰	۰	۰	۰	۰	۰	۰	۰	
منابع آب	۱۳۰۷۰۰۰۰۰۰	تامین آب	۱۳۰۷۰۰۳۰۰۰	طرح استفاده از آب‌های نامتعارف پسب	میلیون متر مکعب	۰	۰	۰	۰	۰	۰	۰	۰	۰	۰	۰	۰	۰	
کشاورزی و منابع طبیعی	۱۳۰۶۰۰۰۰۰۰	کنترل و مبارزه با آفات و بیماری‌های گیاهی و علف‌های هرز	۱۳۰۶۰۰۳۰۰۰	کنترل و مبارزه با آفات و بیماری‌های گیاهی و علف‌های هرز	هکتار	۳۴۲۰	۳۴۵۰	۳۴۸۰	۳۵۱۰	۳۵۴۰	۱۷۴۰۰	۷۰۰۰	۴۰۰	۵۰۰	۱۰۰۰	۱۰۰۰	۱۰۰۰	۱۰۰۰	۴۰۰۰
کشاورزی و منابع طبیعی	۱۳۰۶۰۰۰۰۰۰	بهبود بهره‌وری آب در عرصه کشاورزی	۱۳۰۶۰۰۱۲۰۰۰	بهبود روش‌های آبیاری و توسعه آبیاری تحت فشار	هکتار	۲۵	۲۵	۲۵	۲۵	۲۵	۱۷۵	۳۹۱۶۰	۱۶۳۲	۳۳۶۵	۳۳۶۵	۳۳۶۵	۳۳۶۵	۴۸۹۶	۱۶۳۲۳
کشاورزی و منابع طبیعی	۱۳۰۶۰۰۰۰۰۰	واگذاری و ساماندهی مالکیت و صدور سند اراضی کشاورزی	۱۳۰۶۰۰۲۹۰۰۰	تهیه نقشه‌های کاداستر کشاورزی	هکتار	۰	۱۰۰۰	۱۰۰۰	۰	۰	۲۰۰۰	۰	۰	۰	۰	۰	۰	۰	۰
		مشارکت عمومی - خصوصی																	
		ارزش افزوده																	
		تسهیلات ماده ۱۸																	
		سایر																	
		صندوق توسعه ملی																	

۳-۶-۷- اهداف کمی و منابع مالی مورد نیاز اداره کل منابع طبیعی و آبخیزداری استان تهران در شهرستان پردیس طی سال های برنامه ششم توسعه

فصل	کد فصل	برنامه	کد برنامه	هدف / عملیات	حجم کل عملیات		اعتبارات ملی	اعتبارات استانی	منابع داخلی مورد نیاز		توضیحات
					حجم کل عملیات	واحد اندازه گیری			جمع منابع مورد نیاز	سایر	
کشاورزی و منابع طبیعی	۱۳۰۶۰۰۰۰۰۰	احیا توسعه بهره برداری اصولی از جنگل ها	۱۳۰۶۰۰۳۰۰۰۰	توسعه زراعت چوب	هکتار	۰	۱۰۵۰۰	۱۰۵۰۰	۰	۰	۱- ایجاد کمربند سبز در حاشیه شهر و توسعه فضای سبز موجود شهری حداقل تا سقف سرانه های مصوب
					۱۳۹۶	۰	۰	۰			
					۱۳۹۷	۲۰	۲۱۰۰	۰			
					۱۳۹۸	۴۰	۲۸۰۰	۰			
					۱۳۹۹	۴۰	۲۸۰۰	۰			
					۱۴۰۰	۴۰	۲۸۰۰	۰			
					جمع کل عملیات	۱۵۰	۱۰۵۰۰	۱۰۵۰۰	۰		
					جمع منابع مورد نیاز	۰	۰	۰	۰		
					۱۳۹۶	۰	۰	۰			
					۱۳۹۷	۲۱۰۰	۱۵۰۰	۰			
					۱۳۹۸	۲۸۰۰	۲۱۰۰	۰			
					۱۳۹۹	۲۸۰۰	۲۸۰۰	۰			
۱۴۰۰	۲۸۰۰	۳۶۰۰	۰								
جمع اعتبارات استانی مورد نیاز	۰	۰	۱۰۰۰۰	۰							
ارزش افزوده	۰	۰	۲۹۰۰	۰							
سایر	۰	۰	۰	۰							
۱۳۹۶	۰	۰	۰								
۱۳۹۷	۰	۰	۰								
۱۳۹۸	۰	۰	۰								
۱۳۹۹	۰	۰	۰								
۱۴۰۰	۰	۰	۰								
جمع منابع داخلی مورد نیاز	۰	۰	۰	۰							
تیمبره ۳ ماده ۱۱	۰	۰	۰								
مصدوق توسعه ملی	۰	۰	۰								
قانون هوای پاک	۰	۰	۳۰۰۰۰								

فصل	کد فصل	برنامه	کد برنامه	هدف / عملیات	واحد اندازه گیری	حجم کل عملیات	
						جمع کل عملیات	جمع منابع مورد نیاز
اداره امور عمومی (استانی) کشاورزی و منابع طبیعی (ملی)	۱۳۰۶۰۰۰۰۰۰	ارائه خدمات نقشه برداری و اطلاعات مکانی (استانی) ساماندهی مالکیت اراضی (ملی)	۱۰۰۲۰۰۶۰۰۰۰ ۱۳۰۶۰۲۸۰۰۰۰	افزایش سطوح اجرایی طرح های مرتع داری و گیاهان دارویی	هکتار	۲۷۸۰۰	۰
				۱۳۹۶	۳۰۰۰	۰	
				۱۳۹۷	۳۰۹۰	۰	
				۱۳۹۸	۴۱۲۰	۰	
				۱۳۹۹	۴۱۸۴	۰	
				۱۴۰۰	۴۲۷۰	۰	
				جمع کل عملیات	۱۸۶۶۴	۰	
				جمع منابع مورد نیاز	۲۷۸۰۰	۰	
				۱۳۹۶	۲۵۰	۰	
				۱۳۹۷	۳۰۰	۰	
۱۳۹۸	۳۵۰	۰					
۱۳۹۹	۳۵۰	۰					
۱۴۰۰	۳۵۰	۰					
جمع اعتبارات استانی مورد نیاز	۱۶۰۰	۰					
ارزش افزوده	۲۰۰	۰					
سایر	۲۶۰۰۰	۰					
۱۳۹۶	۰	۰					
۱۳۹۷	۰	۰					
۱۳۹۸	۰	۰					
۱۳۹۹	۰	۰					
۱۴۰۰	۰	۰					
جمع منابع داخلی مورد نیاز	۰	۰					
تبصره ۳ ماده ۱۱	۰	۰					
صندوق توسعه ملی	۰	۰					
قانون هوای پاک	۰	۰					
توضیحات							
کشاورزی و منابع طبیعی (ملی)	۱۳۰۶۰۰۰۰۰۰	آبخیزداری و حفاظت خاک	۱۳۰۶۰۰۱۰۰۰	کاداستر منابع طبیعی	هکتار	۷۸۹۰	۲۹۴۰
				۴۲۱	۴۰		
				۷۵۷۹	۹۰۰		
کشاورزی و منابع طبیعی	۱۳۰۶۰۰۰۰۰۰	آبخیزداری و حفاظت خاک	۱۳۰۶۰۰۱۰۰۰	اجرای عملیات آبخیزداری و آبخوان داری	هکتار	۲۳۵۵۰۰	۹۵۵۰۰
				۴۸۶۹	۱۴۰۰۰		
				۶۴۵۰	۲۵۵۰۰		
				۵۰۰۰	۴۰۰۰		
				۴۰۰۰	۲۲۰۰۰		
۶۶۰۰	۳۰۰۰۰						
۲۶۹۱۹	۲۳۵۵۰۰						

۳-۷-۱- اداره کل دامپزشکی استان

اداره کل دامپزشکی استان، پیشرو در کنترل و ریشه‌کنی بیماری‌های استراتژیک دامی در منطقه، توانمند در نظام سلامت کشور با کنترل و ریشه‌کنی بیماری‌های مشترک بین انسان و حیوان و نظام مراقبت ایمنی تولیدات دامی و آبی‌زی پروری می‌باشد. مأموریت این اداره کل به شرح زیر است؛

بررسی بیماری‌های دامی، شناسایی مناطق و منابع آلوده و راه سرایت و طرز انتشار بیماری‌ها
تأمین بهداشت دام استان از طریق پیش‌گیری و مبارزه با بیماری‌های همه‌گیر و قرنطینه‌ای دام
همکاری با وزارت بهداشت در امر مبارزه با بیماری‌های مشترک انسان و دام
نظارت بهداشتی چراگاه‌ها، مراتع، آبشخورها، محل نگهداری دام و سایر تاسیسات مربوط به پرورش دام، همچنین
نظارت بر کارخانه‌های تولید خوراک دام از لحاظ بهداشتی
نظارت بهداشتی کشتارگاه‌ها و بازرسی و معاینه بهداشتی گوشت در کشتارگاه‌های استان، نظارت بهداشتی
کارخانه‌های تولید و تهیه فرآورده‌های خام دامی
اظهارنظر و نظارت در مورد ساخت، ورود و صدور فروش انواع داروی سرم، واکسن و مواد بیولوژیکی مخصوص دام و
صدور پروانه برای اشتغال به کار تهیه و ترکیب و فروش داروهای ساده، مرکب، واکسن‌ها، سرم‌ها، مواد بیولوژیکی،
مواد ضد عفونی، سموم و مواد دیگری که به اشکال مختلف مورد مصرف دامپزشکی قرار می‌گیرد.
حذف دام بیمار یا مظنون به ابتلاء بیماری یا ناقل عامل بیماری و پرداخت غرامت به صاحبان

۳-۷-۱- تصویر وضع موجود بخش دامپزشکی در شهرستان پردیس

جدول ۳-۱۲ وضعیت برنامه پیشگیری و مبارزه با بیماری‌های دام، طیور و آبزیان در سال پایه ۱۳۹۵

ردیف	شرح	واحد	مقدار
۱	مبارزه و کنترل بیماری‌های واگیر و انگلی دام	هزار نوبت راس	۲۳۳
۲	کنترل و پیشگیری از شیوع بیماری‌های مشترک انسان و دام	مورد	۱۰۹۴
۳	مبارزه و کنترل بیماری‌های طیور، ابزیان و زنبورعسل	مورد	۷۴۳
۴	پوشش کنترل کیفی و بهداشتی تولیدات خام دامی و شیلاتی	مورد	۱۲۷۹

۳-۷-۲- اهداف کلی بخش دامپزشکی در شهرستان پردیس

- ارتقاء بهداشت و سلامت دام
- ارتقاء بهداشت و تضمین کیفیت فرآورده‌های خام دامی، خوراک دام، دارو و فرآورده‌های بیولوژیکی
- ارتقاء کیفیت و بهداشت واحدهای تولیدی، توزیعی، عرضه و خدمات مرتبط با دامپزشکی

۳-۷-۳- راهبردهای دستیابی به اهداف کلی بخش دامپزشکی

- ارتقاء شاخص‌های کنترل بیماری‌های دام، طیور و آبزیان

- ارتقاء ساختار بهداشتی واحدهای پرورش دام، طیور، آبزیان و صنایع مرتبط
- ارتقاء شاخص‌های سلامت و بهداشت فراورده‌های خام دامی و خوراک دام، دارو و فراورده‌های بیولوژیک
- ارتقاء مطالعات کاربردی برای ارزیابی مخاطرات فراورده‌های خام دامی و خوراک دام، دارو و فراورده‌های بیولوژیک
- توسعه متوازن و توانمندسازی بخش دولتی و غیردولتی دامپزشکی
- ارتقاء دانش و مهارت‌های ذینفعان
- توسعه خدمات دامپزشکی در مناطق روستایی / عشایری

۳-۷-۴- سیاست‌های راهبردی بخش دامپزشکی

- توسعه آزمایشگاه‌های کنترل کیفی فراورده‌های خام دامی و خوراک دام، دارو و فراورده‌های بیولوژیک
- استقرار سامانه‌های HACCP, GMP و... در واحدهای تولیدی، توزیعی، عرضه و خدمات مرتبط با دامپزشکی
- اقدامات کنترلی و ریشه کنی در خصوص بیماری‌های اگزوتیک و اجرای سیستم پایش مستمر و امنیت زیستی
- استقرار سیستم زنجیره سرد حمل / نگهداری / توزیع
- اجراء برنامه‌های سالیانه اقدامات بهداشتی و قرنطینه‌ای با توجه به بیماری‌های شایع
- اجراء برنامه‌های پیشگیری و مبارزه بر علیه بیماری‌های باکتریایی، ویروسی، انگلی و قارچی دام، طیور و آبزیان
- اجراء برنامه‌های کنترل و نظارت بهداشتی اماکن دامی، صنایع وابسته دام، مراکز تهیه، عمل‌آوری و بسته بندی فراورده‌های خوراکی و غیر خوراکی دامی، مراکز توزیع و عرضه فراورده‌های خام دامی
- اجراء دستورالعمل‌های فنی و اجرایی برنامه‌های کنترل‌کننده‌های دارو، هورمون‌ها، سموم و آفت‌کش‌ها، فلزات سنگین، متابولیت‌های قارچی و...
- اجراء دستورالعمل‌ها، ضوابط و استانداردهای موجود
- توسعه پوشش بهداشتی دام در برابر بیماری‌های دام، طیور، آبزیان

۳-۷-۵- اهداف کمی و منابع مالی مورد نیاز اداره کل دامپزشکی استان تهران در شهرستان پردیس طی سالهای برنامه ششم توسعه

فصل	کد فصل	برنامه	کد برنامه	هدف / عملیات	واحد اندازه گیری	حجم کل عملیات		جمع اعتبارات ملی	جمع اعتبارات استانی	منابع داخلی مورد نیاز
						مورد	مورد			
کشاورزی و منابع طبیعی	۱۳۰۶۰۰۰۰۰۰۰۰۰۰	پیشگیری و مبارزه با بیماری‌های دام، طیور و آبزیان	۱۳۰۶۰۱۵۰۰۰	واکسیناسیون دام	هزار توبیت سر	۲۰۵	۲۰۹	۱۳۹۶	۱۳۹۷	۰
کشاورزی و منابع طبیعی	۱۳۰۶۰۰۰۰۰۰۰۰۰۰۰	پیشگیری و مبارزه با بیماری‌های دام، طیور و آبزیان	۱۳۰۶۰۱۵۰۰۰	سمپاشی دام	هزار راس	۲۸	۲۹	۱۳۹۶	۱۳۹۷	۰
کشاورزی و منابع طبیعی	۱۳۰۶۰۰۰۰۰۰۰۰۰۰۰	پیشگیری و مبارزه با بیماری‌های دام، طیور و آبزیان	۱۳۰۶۰۱۵۰۰۰	نمونه برداری دام	مورد	۱۰۷۳	۱۰۹۴	۱۳۹۶	۱۳۹۷	۰
کشاورزی و منابع طبیعی	۱۳۰۶۰۰۰۰۰۰۰۰۰۰۰	پیشگیری و مبارزه با بیماری‌های دام، طیور و آبزیان	۱۳۰۶۰۱۵۰۰۰	پایش دام	مورد	۲۱	۲۱	۱۳۹۶	۱۳۹۷	۰
کشاورزی و منابع طبیعی	۱۳۰۶۰۰۰۰۰۰۰۰۰۰۰	پیشگیری و مبارزه با بیماری‌های دام، طیور و آبزیان	۱۳۰۶۰۱۵۰۰۰	نمونه برداری طیور	مورد	۵۹۰	۶۰۲	۱۳۹۶	۱۳۹۷	۰
								جمع منابع مورد نیاز	جمع اعتبارات استانی مورد نیاز	جمع منابع داخلی مورد نیاز
								۱۰۸۴۶	۱۶۲۸	۰
								۱۳۹	۱۳۹	۰
								۱۱۰	۱۱۰	۰
								۲۶۳	۲۶۳	۰
								۱۱۲	۱۱۲	۰
								۳۰۰	۳۰۰	۰
								۳۲۲	۳۲۲	۰
								۳۲۸	۳۲۸	۰
								۳۳۶	۳۳۶	۰
								۳۴۲	۳۴۲	۰
								۲۹	۲۹	۰
								۲۸	۲۸	۰
								۲۵	۲۵	۰
								۲۰	۲۰	۰
								۲۲	۲۲	۰
								۲۳	۲۳	۰
								۲۳	۲۳	۰
								۲۲	۲۲	۰
								۵۱	۵۱	۰
								۴۷	۴۷	۰
								۴۴	۴۴	۰
								۵۴	۵۴	۰
								۵۶	۵۶	۰
								۲۶۳	۲۶۳	۰
								۱۱۲	۱۱۲	۰
								۹۲۱۸	۹۲۱۸	۰
								۱۳۹۶	۱۳۹۶	۰
								۱۳۹۷	۱۳۹۷	۰
								۱۳۹۸	۱۳۹۸	۰
								۱۳۹۹	۱۳۹۹	۰
								۱۴۰۰	۱۴۰۰	۰
								جمع اعتبارات استانی مورد نیاز	جمع اعتبارات استانی مورد نیاز	جمع منابع داخلی مورد نیاز
								۱۳۹۶	۱۳۹۶	۰
								۱۳۹۷	۱۳۹۷	۰
								۱۳۹۸	۱۳۹۸	۰
								۱۳۹۹	۱۳۹۹	۰
								۱۴۰۰	۱۴۰۰	۰
								جمع منابع مورد نیاز	جمع اعتبارات استانی مورد نیاز	جمع منابع داخلی مورد نیاز
								۱۳۹۶	۱۳۹۶	۰
								۱۳۹۷	۱۳۹۷	۰
								۱۳۹۸	۱۳۹۸	۰
								۱۳۹۹	۱۳۹۹	۰
								۱۴۰۰	۱۴۰۰	۰
								جمع اعتبارات استانی مورد نیاز	جمع اعتبارات استانی مورد نیاز	جمع منابع داخلی مورد نیاز
								۱۳۹۶	۱۳۹۶	۰
								۱۳۹۷	۱۳۹۷	۰
								۱۳۹۸	۱۳۹۸	۰
								۱۳۹۹	۱۳۹۹	۰
								۱۴۰۰	۱۴۰۰	۰
								جمع اعتبارات استانی مورد نیاز	جمع اعتبارات استانی مورد نیاز	جمع منابع داخلی مورد نیاز
								۱۳۹۶	۱۳۹۶	۰
								۱۳۹۷	۱۳۹۷	۰
								۱۳۹۸	۱۳۹۸	۰
								۱۳۹۹	۱۳۹۹	۰
								۱۴۰۰	۱۴۰۰	۰

فصل	کد فصل	برنامه	کد برنامه	هدف / عملیات	واحد اندازه گیری	حجم کل عملیات		جمع اعتبارات ملی	جمع اعتبارات استانی	منابع داخلی مورد نیاز
						مورد	مورد			
کشاورزی و منابع طبیعی	۱۳۰۶۰۰۰۰۰۰۰۰	پیشگیری و مبارزه با بیماری‌های دام، طیور و آبزیان	۱۳۰۶۰۱۵۰۰۰	پایش طیور	مورد	۱۵۳	۱۱۶۹	۰	۱۳۹۶	۰
						۱۵۴	۱۱۹۳	۰	۱۳۹۷	۰
						۱۵۹	۱۲۱۶	۰	۱۳۹۸	۰
						۱۶۲	۱۲۴۱	۰	۱۳۹۹	۰
						۱۶۴	۱۲۶۵	۰	۱۴۰۰	۰
						۷۹۶	۶۰۸۳	۰	جمع کل عملیات	۷۹۶
						۱۵۶۶	۱۲۱۶	۰	جمع منابع مورد نیاز	۱۵۶۶
						۰	۰	۰	۱۳۹۶	۰
						۰	۰	۰	۱۳۹۷	۰
						۰	۰	۰	۱۳۹۸	۰
کشاورزی و منابع طبیعی	۱۳۰۶۰۰۰۰۰۰۰۰	پیشگیری و مبارزه با بیماری‌های دام، طیور و آبزیان	۱۳۰۶۰۱۵۰۰۰	بازدید از مراکز عرضه	مورد	۱۱۶۹	۱۱۶۹	۰	۱۳۹۶	۰
						۱۱۹۳	۱۱۹۳	۰	۱۳۹۷	۰
						۱۲۱۶	۱۲۱۶	۰	۱۳۹۸	۰
						۱۲۴۱	۱۲۴۱	۰	۱۳۹۹	۰
						۱۲۶۵	۱۲۶۵	۰	۱۴۰۰	۰
						۶۰۸۳	۶۰۸۳	۰	جمع کل عملیات	۶۰۸۳
						۱۲۱۶	۱۲۱۶	۰	جمع منابع مورد نیاز	۱۲۱۶
						۰	۰	۰	۱۳۹۶	۰
						۰	۰	۰	۱۳۹۷	۰
						۰	۰	۰	۱۳۹۸	۰
کشاورزی و منابع طبیعی	۱۳۰۶۰۰۰۰۰۰۰۰	پیشگیری و مبارزه با بیماری‌های دام، طیور و آبزیان	۱۳۰۶۰۱۵۰۰۰	نمونه برداری از مراکز عرضه	مورد	۱۱۰	۱۱۰	۰	۱۳۹۶	۰
						۱۱۳	۱۱۳	۰	۱۳۹۷	۰
						۱۱۴	۱۱۴	۰	۱۳۹۸	۰
						۱۱۷	۱۱۷	۰	۱۳۹۹	۰
						۱۱۹	۱۱۹	۰	۱۴۰۰	۰
						۵۷۳	۵۷۳	۰	جمع کل عملیات	۵۷۳
						۳۴۳	۳۴۳	۰	جمع منابع مورد نیاز	۳۴۳
						۰	۰	۰	۱۳۹۶	۰
						۰	۰	۰	۱۳۹۷	۰
						۰	۰	۰	۱۳۹۸	۰
کشاورزی و منابع طبیعی	۱۳۰۶۰۰۰۰۰۰۰۰	پیشگیری و مبارزه با بیماری‌های دام، طیور و آبزیان	۱۳۰۶۰۱۵۰۰۰	جمع اعتبارات استانی مورد نیاز	مورد	۱۵۶۶	۱۵۶۶	۰	جمع اعتبارات استانی	۱۵۶۶
						۲۳۴	۲۳۴	۰	سایر	۲۳۴
						۲۳۸	۲۳۸	۰	۱۳۹۶	۰
						۲۴۳	۲۴۳	۰	۱۳۹۷	۰
						۲۴۸	۲۴۸	۰	۱۳۹۸	۰
						۲۴۴	۲۴۴	۰	۱۳۹۹	۰
						۲۳۲	۲۳۲	۰	۱۴۰۰	۰
						۱۲۱۶	۱۲۱۶	۰	جمع اعتبارات استانی مورد نیاز	۱۲۱۶
						۰	۰	۰	سایر	۰
						۰	۰	۰	۱۳۹۶	۰
کشاورزی و منابع طبیعی	۱۳۰۶۰۰۰۰۰۰۰۰	پیشگیری و مبارزه با بیماری‌های دام، طیور و آبزیان	۱۳۰۶۰۱۵۰۰۰	جمع منابع داخلی مورد نیاز	مورد	۰	۰	۰	منابع داخلی مورد نیاز	۰
						۰	۰	۰	۱۳۹۶	۰
						۰	۰	۰	۱۳۹۷	۰
						۰	۰	۰	۱۴۰۰	۰

۳-۸- مدیریت امور عشایر استان

ارائه خدمات پشتیبانی به کوچندگان شامل تامین آب آشامیدنی بهداشتی در یوردهای عشایری، تامین آب شرب دام در مناطق، احداث ساختمان و تاسیسات زیر بنایی و ابنیه فنی، احداث راه، مرمت و نگهداری ایل‌راه‌های عشایری، استفاده از انرژی‌های نو (سامانه‌های خورشیدی) در مناطق عشایری، مکانیابی کانون‌های توسعه و مطالعات کاربردی توزیع سوخت فسیلی، تثبیت حقوق عرفی عشایر و افزایش نرخ مشارکت‌های اجتماعی و نظارت بر عملکرد شبکه تعاونی‌های عشایری از وظایف مدیریت امور عشایر می‌باشد.

۳-۸-۱- تصویر وضع موجود بخش امور عشایر در شهرستان پردیس

جدول ۳-۱۳ وضعیت طرح ساماندهی به عشایر در سال پایه ۱۳۹۵

ردیف	شرح	واحد	مقدار
۱	ارائه خدمات پشتیبانی به کوچندگان	خانوار	۹۳
۲	ساماندهی و ساماندهی تشکلهای تعاونی و مشارکت مردمی	خانوار	۸۸
۳	میزان افزایش تولید گوشت قرمز	تن	۳۸۵
۴	برخورداری از راه مناسب عشایر	خانوار	۵۳
۵	میزان برخورداری از آب آشامیدنی	خانوار	۸۳

ماخذ: اداره کل حفاظت محیط زیست استان تهران

۳-۸-۲- اهداف کلی بخش امور عشایر در شهرستان پردیس

- تامین عدالت اجتماعی با رفع محرومیت از مناطق عشایری و تعدیل نابرابری‌های موجود بین جوامع عشایری با جوامع شهری و روستایی
- ساماندهی به کوچ و اسکان عشایر کوچنده
- توسعه اجتماعی، مهندسی فرهنگی و حفظ هویت ایرانی - اسلامی و میراث معنوی عشایر
- ارتقاء کیفیت زندگی، بهبود و توسعه منابع انسانی، تولید، اشتغال و درآمد عشایر کوچنده

۳-۸-۳- راهبردهای دستیابی به اهداف کلی بخش امور عشایر در شهرستان پردیس

- ارتقاء سطح برخورداری‌ها و شاخص‌های توسعه انسانی، اجتماعی و اقتصادی عشایر
- افزایش پوشش آموزش‌های رسمی و ارتقای سطح مهارت و دانش عشایر با محوریت توسعه آموزش‌های ترویجی و فنی و حرفه‌ای
- تثبیت حقوق عرفی و قانونی عشایر نسبت به مراتع و ایل‌راه‌ها به منظور جلوگیری از تخریب و تصرف آن‌ها
- تقویت، توسعه و حمایت از تشکلهای عشایری (تعاونی‌های عشایری، صندوق توسعه بخش کشاورزی عشایری، صندوق خرد زنان و...)

- توسعه فعالیت‌ها، ارتقای بهره‌وری نظام تولید و تنوع بخشی به اشتغال و درآمد عشایر و بهبود فضای کسب و کار بر پایه فن‌آوری مناسب
- ساماندهی نظام سکونتگاهی و فضاهای کالبدی محل استقرار (بیلاقی و قشلاقی) و کانون‌های اسکان عشایر داوطلب
- ارتقای شاخص‌های توسعه، افزایش سطح برخورداری‌ها و خدمات رسانی موثر به عشایر برای بهبود کیفیت زندگی
- استفاده مناسب از منابع آب و خاک، توسعه و تکمیل زیرساخت‌ها، افزایش بهره‌وری تولید و ارتقای شاخص‌های توسعه اجتماعی و اقتصادی به منظور افزایش انگیزه کوچ، فعالیت و حضور جوانان در مناطق عشایری
- ساماندهی نظام تولید و مبادلات، زمینه‌سازی برای حفظ و افزایش سرمایه گذاری در مناطق عشایری و حمایت از محصولات و فراورده‌های تولیدی ارگانیک و سالم عشایری

۳-۸-۴- سیاست‌های دستیابی به اهداف کلی بخش امور عشایر

- توانمندسازی تشکل‌ها با تاکید بر بهبود مدیریتی و کارشناسی و شایسته‌سالاری و دانایی محوری
- افزایش سرمایه صندوق توسعه بخش کشاورزی عشایری با مشارکت عشایر و تشکل‌های مربوطه
- احقاق حقوق عرفی عشایر نسبت به عرصه‌های مرتعی و فرآیند تکمیل ممیزی مراتع
- اهتمام برای حفاظت و جلوگیری از تخریب و تصرف ایله‌ها و اطراقگاه‌ها و حریم آن‌ها و بازگرداندن عرصه‌های تخریب و تصرف شده با استفاده از ظرفیت‌های قانونی
- فراهم نمودن ساز و کارهای لازم برای پایش مستمر نیازها و انجام مطالعات نیازسنجی برنامه‌های توسعه و ساماندهی عشایر
- تنظیم مدیریت کوچ و چرا بر اساس ضوابط و مقررات، شرایط اکولوژیکی مناطق و با مشارکت بهره‌برداران
- تلفیق مهارت و دانش بومی عشایر با دستاوردهای علمی- پژوهشی و اصول فنی در روند ساماندهی به مدیریت کوچ و چرا
- ارتقاء راندمان تولید و بهره‌وری منابع با ترویج فن‌آوری مناسب و روش‌های نوین تولید
- خروج از اقتصاد متکی بر دام و مرتع و گسترش فعالیت و کسب و کارهای جدید در مناطق عشایری
- مطالعه محل‌های استقرار عشایر و امکان‌سنجی تمرکز و تجمیع آنها
- فراهم نمودن زیربناهای سکونتی مناسب در مناطق بیلاقی و قشلاقی
- بهبود شاخص‌های توسعه در مناطق عشایری
- تسهیل شرایط کوچ و استقرار عشایر
- شناسایی مناطق مستعد و توسعه و ترویج گردشگری فرهنگی و طبیعی در مناطق عشایری با همکاری دستگاه‌های ذیربط

فصل	کد فصل	برنامه	کد برنامه	هدف/ عملیات	واحد اندازه گیری	حجم کل عملیات		جمع اعتبارات ملی	جمع اعتبارات استانی	منابع داخلی مورد نیاز
						میزان بر خورداری از آب آشامیدنی	خانووار			
مسکن و عمران شهری، روستایی و عشایری	۱۵۲۰۰۰۰۰۰۰	ساماندهی عشایر	۱۵۰۲۰۰۵۰۰۰	بر خورداری از راه مناسب عشایر	خانووار	۶۰	۸۶	۰	۴۰۰	۰
مسکن و عمران شهری، روستایی و عشایری	۱۵۲۰۰۰۰۰۰۰	ساماندهی عشایر	۱۵۰۲۰۰۵۰۰۰	میزان بر خورداری از آب آشامیدنی	خانووار	۶۶	۹۱	۰	۴۴۰	۰
						۱۳۹۷	۹۶	۰	۴۴۰	۰
						۱۳۹۸	۷۲	۰	۴۴۰	۰
						۱۳۹۹	۸۰	۰	۴۸۶	۰
						۱۴۰۰	۸۸	۰	۵۳۲	۰
				حجم کل عملیات		۸۸	۱۰۸	۰	۵۸۵	۰
				جمع منابع مورد نیاز		۲۴۴۳	۶۰۹۵	۰	۲۴۴۳	۰
				اعتبارات ملی		۱۳۹۶	۰	۰	۶۵۰	۰
				جمع اعتبارات ملی مورد نیاز		۱۳۹۷	۰	۰	۷۱۵	۰
						۱۳۹۸	۰	۰	۷۸۷	۰
						۱۳۹۹	۰	۰	۸۶۶	۰
						۱۴۰۰	۰	۰	۹۵۷	۰
				جمع اعتبارات استانی مورد نیاز		۲۴۴۳	۳۹۷۵	۰	۲۴۴۳	۰
				تسهیلات بانکی				۰		
				ارزش افزوده			۲۱۲۰	۰		
				منابع داخلی مورد نیاز		۱۳۹۶	۰	۰		
						۱۳۹۷	۰	۰		
						۱۳۹۸	۰	۰		
						۱۳۹۹	۰	۰		
						۱۴۰۰	۰	۰		
				جمع منابع داخلی مورد نیاز		۰	۰	۰		
				صندوق توسعه ملی		۰	۰	۰		



بخش محیط زیست

۳-۹- بخش محیط زیست

۳-۹-۱- مقدمه

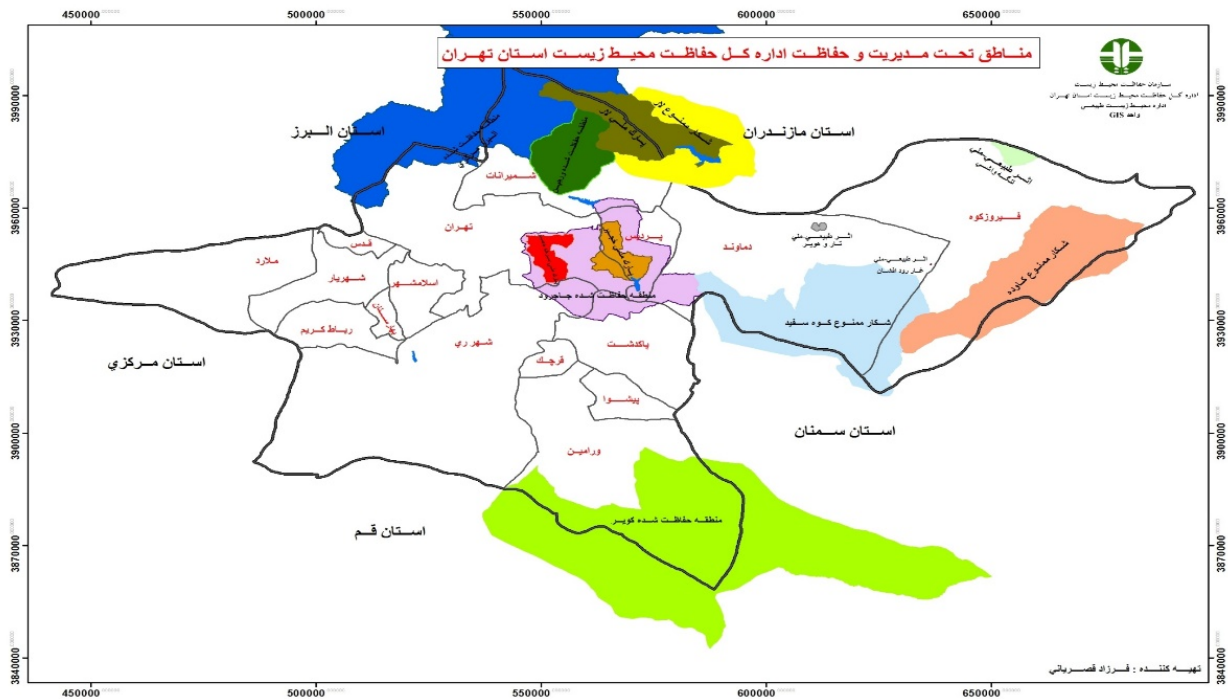
محیط زیست به عنوان یکی از مهمترین ارکان توسعه پایدار محسوب می‌شود و رشد سایر بخش‌ها در گرو پایداری و کارکرد صحیح آن معنا و مفهوم پیدا می‌کند. توسعه پایدار به عنوان دسترسی به ارزش‌هایی است که مورد نیاز و خواسته مردم است، به طوری که خللی در تأمین نیازهای نسل‌های آینده به وجود نیاید. اولین برنامه برای رسیدن توسعه پایدار را می‌توان اقداماتی در جهت حفظ منابع طبیعی و جلوگیری از تخریب محیط زیست دانست. اداره کل حفاظت محیط زیست استان تهران نیز همچون دیگر واحدهای تابعه سازمان حفاظت محیط زیست کشور در سایر مراکز استانی، از سال ۱۳۵۰ تاکنون با همین عنوان در تحقق رسالت‌های فرانسلی و فرابخشی و انجام وظایف قانونی خود مفتخر به خدمتگزاری به مردم شریف استان تهران بوده است.

مهمترین اهداف این اداره کل را می‌توان در اصل ۵۰ قانون اساسی جمهوری اسلامی ایران یافت که تصریح در حفاظت از محیط زیست و تضمین بهره‌مندی درست و مستمر از محیط زیست و همسو با توسعه پایدار دارد. همچنین پیشگیری و ممانعت از تخریب و آلودگی محیط زیست و حفاظت از تنوع زیستی استان از دیگر اهداف کلانی است که این بخش دنبال می‌کند.

از منظر حاکمیتی و تصدی‌گری، بخش محیط زیست و به تبع آن اداره کل حفاظت محیط زیست استان تهران دارای تکالیف و وظایف زیر است:

- اجرای قوانین و ضوابط مربوط به استقرار و فعالیت واحدهای صنعتی و خدماتی
- کنترل واحدهای آلوده کننده محیط زیست و الزام آنها به رعایت ضوابط و استانداردهای موجود و جلوگیری از ادامه فعالیت واحدهای آلاینده
- نمونه برداری، بررسی و کنترل مواد آلوده کننده محیط زیست در مراکز شهری و صنعت
- جلب همکاری دستگاه‌های اجرایی استان به منظور رعایت ملاحظات زیست محیطی
- انجام طرح‌های مطالعاتی با همکاری مراکز دانشگاهی
- رسیدگی به شکوایه‌ها و اختلافات مربوط به مسائل محیط زیست
- تعیین و شناسایی زیستگاه‌ها و روابط بوم شناختی موجود بین گونه‌های حیات وحش و محیط آنها
- حفاظت از ذخایر طبیعی و تنوع زیستی در مناطق تحت پوشش
- ارائه راهکار و پیشنهاد جهت ترمیم اثرات سوء ناشی از فعالیت‌های گذشته در محیط زیست طبیعی
- سرشماری وحوش و تعیین میزان بهره برداری اصولی از حیات وحش استان
- تهیه و آماده نمودن نمونه‌های گیاهی، جانوری و غیره برای موزه‌های تاریخ طبیعی استان
- بازرسی و نظارت بر عملکرد اجرایی واحدهای تابعه اداره کل و رسیدگی به شکایات مردمی
- اجرای قوانین شکار و صید قوانین حفاظت و بهسازی محیط زیست
- نشر فرهنگ زیست محیطی در بین افراد جامعه
- مشارکت فعال در تهیه و تدوین برنامه‌های کوتاه مدت، میان مدت و بلند مدت محیط زیست استان

مناطق تحت مدیریت اداره کل حفاظت محیط زیست استان تهران



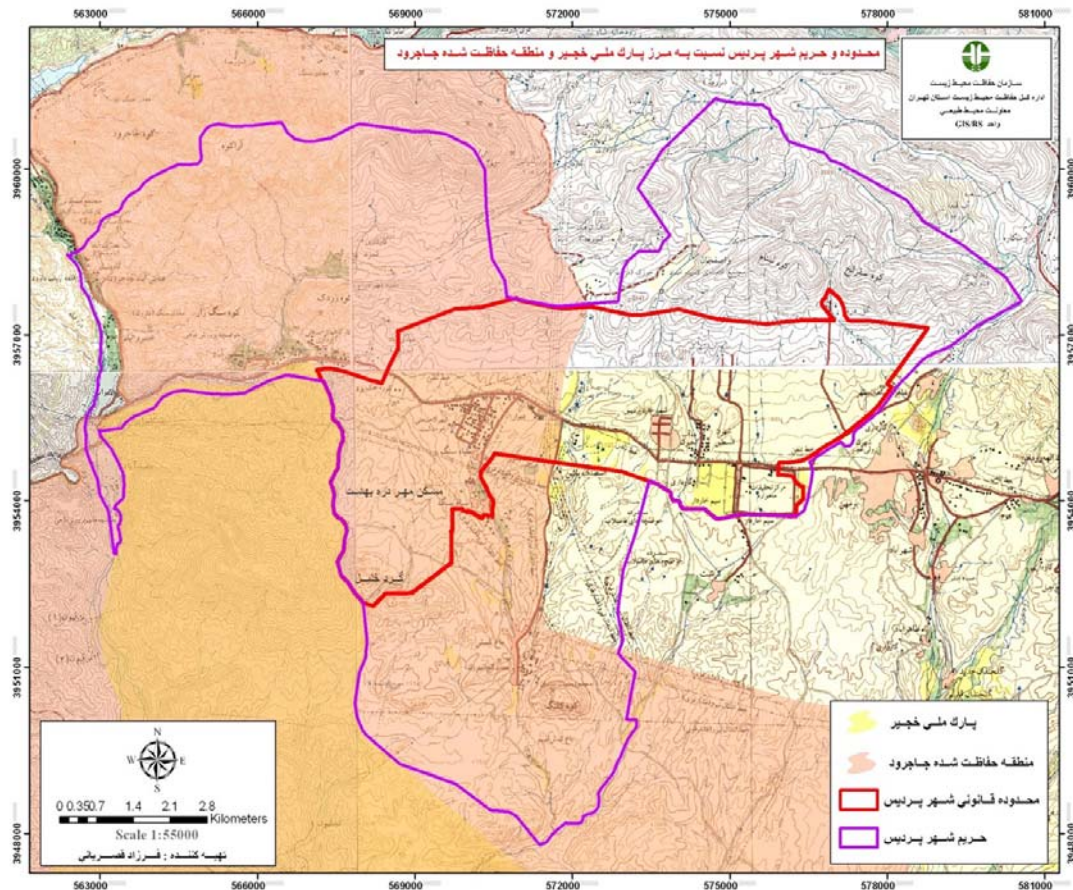
تصویر ۳-۶ نقشه مناطق تحت مدیریت اداره کل حفاظت محیط زیست استان تهران

مجموعه مناطق حفاظتی جاجرود با ۷۵ هزار هکتار از سال ۶۱ تحت مدیریت سازمان محیط زیست بوده که با سابقه ۲۶۰ ساله از زمان پایتختی تهران قدمت دارد. در این منطقه دو پارک ملی خجیر و سرخه حصار به مساحت حدود ۲۰ هزار هکتار وجود دارد.

بر طبق اطلاعات ارائه شده از سوی اداره کل حفاظت محیط استان، از ۲۷۶ کیلومتر مربع مساحت شهرستان ۲۲۰ کیلومتر مربع آن در داخل مناطق تحت مدیریت این اداره کل قرار گرفته یعنی ۸۰ درصد شهرستان پردیس در منطقه حفاظت شده جاجرود و پارک ملی خجیر قرار دارد و همچنین بیش از ۵۰ درصد حریم و محدوده شهر پردیس در داخل منطقه حفاظت شده جاجرود است. در داخل منطقه حفاظت شده جاجرود رودخانه حفاظت شده جاجرود و سد ماملو قرار دارد که از حساسیت‌های حفاظت کیفی آب شرب برخوردار است

جدول ۳-۱۴ مناطق تحت مدیریت اداره کل حفاظت محیط زیست استان تهران

نام منطقه	مساحت کل (هکتار)	مساحت واقع شده در شهرستان به (هکتار)
پارک ملی خجیر	۱۱۰۰۰	۷۷۵۶
منطقه حفاظت شده جاجرود	۵۵۰۰۰	۱۴۲۳۶
جمع		۲۱۹۹۲



تصویر ۳-۷ محدوده و حریم شهر پردیس نسبت به مرز پارک ملی خجیر و منطقه حفاظت شده جاجرود

۳-۹-۲- وضعیت تولید و دفن پسماند

جدول ۳-۱۵ میزان تولید پسماند (تن در روز)

نوع پسماند	استان	شهرستان	نسبت شهرستان به استان (درصد)
پسماند عادی	۱۱۰۳۶	حدود ۱۳۰	۱.۱۷
پسماند پزشکی	۱۱۵.۴۶	۳۵۰ کیلوگرم	۰.۳
ساختمانی و عمرانی	۶۱۵۰۲	۱۲۳۰	۱.۹۹

ماخذ: اداره کل حفاظت محیط زیست استان تهران

جدول ۳-۱۶ وضعیت دفن پسماند

نام مرکز	وسعت	نحوه امحاء
ایستگاه انتقال موقت شهر پردیس	۴ هکتار	انتقال به مرکز دفن گندک شهرستان دماوند
ایستگاه انتقال موقت شهر بومهن	۷/۲ هکتار	انتقال به مرکز دفن گندک شهرستان دماوند

۳-۹-۳- تعداد واحدهای صنعتی، کارگاهی و صنفی

جدول ۳-۱۷ تعداد واحدهای صنعتی و کارگاهی شهرستان پردیس

عنوان	شهرستان
تعداد کل واحدهای صنعتی، کارگاهی و صنفی شناسایی شده	۸۶۲۵
تعداد واحدهای صنعتی، صنفی و کارگاهی دارای مجوز از دستگاه‌های ذیربط	۲۳۴۷ (۲۱/۲۷ درصد)

ماخذ: اداره کل حفاظت محیط زیست استان تهران

بر اساس اطلاعات جدول فوق از مجموع ۸۶۲۵ واحد صنعتی و کارگاهی شناسایی شده، حدود ۲۱ درصد کارگاه‌ها (۲۳۴۷ واحد) مجوز زیست محیطی اخذ نموده‌اند.

۳-۹-۴- وضعیت زیست محیطی واحدهای صنعتی شهرستان پردیس

شهرستان پردیس فاقد شهرک صنعتی بوده و دارای ۶ لکه (ناحیه) صنعتی می‌باشد که وضعیت زیست محیطی واحدهای فعال در این لکه‌ها در جدول زیر ارائه شده است.

جدول ۳-۱۸ شاخص‌های زیست محیطی شهرک‌های صنعتی شهرستان پردیس

ردیف	نام لکه صنعتی	وسعت/هکتار	تعداد واحدهای صنعتی مستقر	وضعیت مجوز محیط زیستی	سایر اطلاعات	موقعیت نسبت به مناطق تحت مدیریت سازمان حفاظت محیط زیست
۱	جاجرود (سعیدآباد و خسروآباد)	۴۴ هکتار	۱۴۴۹	ندارد		داخل منطقه
۲	تپه سیف	۱۵ هکتار	۳۲۱	ندارد	دارای مصوبه هیات دولت جهت جمع‌آوری می‌باشد	داخل منطقه
۳	کمرد	۲۰۰ هکتار	۲۲۸۵	ندارد		داخل منطقه
	خرمدشت	۳۰۰ هکتار	۴۰۷۷	ندارد	مصوبه شورای عالی ۶ معماری و شهرسازی دارد	داخل منطقه
	سیاهسنگ					داخل منطقه
۶	بومهن	۶۶ هکتار	۴۹۳	ندارد		خارج منطقه
	جمع	۶۲۵	۸۶۲۵			

۳-۹-۵- تعیین اهداف کلی بخش محیط زیست شهرستان پردیس

- کاهش انتشار آلاینده‌های زیست محیطی
- جلوگیری از تخریب و آلودگی محیط زیست و منابع طبیعی و احیا آنها
- حفاظت و احیای تنوع زیستی
- حکمرانی مطلوب محیط زیستی
- دستیابی به اهداف توسعه پایدار

۳-۹-۶- راهبردهای دستیابی به اهداف کلی محیط زیست

راهبردهای رسیدن به هدف کلی	اهداف کلی	ردیف
<ul style="list-style-type: none"> - توسعه اقتصاد کم کربن - توسعه فناوری‌های سبز و ارتقاء بهره‌وری سبز - بهبود کیفیت هوا، آب و خاک - کنترل انتشار گازهای گلخانه‌ای 	کاهش انتشار آلاینده‌های زیست محیطی	۱

ردیف	اهداف کلی	راهبردهای رسیدن به هدف کلی
۲	جلوگیری از تخریب و آلودگی محیط زیست و منابع طبیعی و احیا آنها	- حفاظت و بهره‌برداری خردمندانانه از منابع طبیعی - اعمال هزینه‌های آلودگی و تخریب محیط زیست در ارزیابی و محاسبات طرح‌ها و اقتصاد - مدیریت و کاهش مصرف کود و سم شیمیایی
۳	حفاظت و احیای تنوع زیستی	- حفظ تنوع زیستی و بهبود شرایط زیست بوم‌های خسارت دیده، بحرانی
۴	حکمرانی مطلوب محیط زیستی	- مدیریت یکپارچه، کنترل و بهبود کمی و کیفی منابع آب، خاک و هوا - تمرکززدایی و واگذاری مسئولیت‌ها و تقسیم وظایف بر اساس تخصص و مهارت و استفاده از جوامع محلی - ارتقای آموزش و مشارکت‌های مردمی برای حفاظت از محیط زیست و منابع طبیعی - ارزشگذاری خدمات تنوع زیستی، محاسبه خسارت و سبز شدن حساب‌های ملی - توسعه و اشاعه اطلاعات زیست محیطی
۵	دستیابی به اهداف توسعه پایدار	- تعیین ظرفیت و توان اکولوژیک - تعیین ردپای اکولوژیک - نظارت بر نحوه تغییرات کاربری اراضی
۶	ساماندهی صنایع	- انتقال صنایع مزاحم و انتقالی به شهرک‌های صنعتی موجود - استفاده از پتانسیل‌های موجود جهت جلوگیری از رشد صنعت
۷	ارتقاء منابع مالی	- تامین منابع مالی با استفاده از ظرفیت‌های قانونی موجود داخلی

۳-۹-۷- سیاست‌های راهبردی محیط زیست

ردیف	راهبردها	سیاست‌ها	اقدامات اساسی
۱	توسعه اقتصاد کم کربن	- اتخاذ سیاست‌های تشویقی و تنبیهی در جهت کاهش آلاینده‌ها و حمایت از انرژی‌های نو و تجدیدپذیر - استفاده از ابزارهای مالی مانند وضع عوارض و مالیات بر واحدهای ایجادکننده آلاینده‌ها و استفاده در جهت اهداف زیست محیطی - درونی کردن هزینه‌های تخریب و آلودگی محیط زیست در هزینه فایده طرح‌ها و پروژه‌های اثر گذار بر محیط زیست	- کمک فنی به بنگاه‌ها به منظور تغییر تکنولوژی برای کاهش آلاینده‌ها و تولید محصولات با آلاینده‌ها کمتر - اختصاص بخشی از عوارض حاصل از آلاینده‌ها صنایع به محیط زیست (تبصره ۱ ماده ۳۸ قانون مالیات بر ارزش افزوده) از سوی متولیان امر با ایجاد محمل قانونی - حمایت از صنایع جهت اعطای تسهیلات کم بهره برای بازسازی و نوسازی صنایع فرسوده - حمایت از توسعه سیستم ریلی درون شهری و برون شهری در صورت در نظر گرفتن جوانب زیست محیطی و انجام بررسی‌های لازم در راستای کاهش انتشار گازهای آلاینده و

ردیف	راهبردها	سیاست‌ها	اقدامات اساسی
			<p>گلخانه‌ای</p> <p>— اجرای برنامه های کاهش انتشار گازهای آلاینده در بخش‌های کشاورزی، صنعت، انرژی</p> <p>— نظارت بر ایجاد سیستم پایش لحظه ای آلودگی در صنایع بزرگ</p>
۲	توسعه فناوری‌های سبز، ارتقای بهره‌وری سبز، گسترش اقتصاد سبز و کارآفرینی سبز	<p>— حمایت جهت معافیت‌های مالیاتی در خصوص فناوری‌های سبز</p> <p>— توسعه رویکرد بوم‌شناسی صنعتی</p> <p>— استقرار نظام جامع مدیریت اجرایی پسماندها</p> <p>— توسعه و حمایت از صنایع بازیافت</p> <p>— توسعه ساز و کارهای اجرای بهره‌وری سبز</p> <p>— فرهنگ سازی و گسترش اقتصاد سبز با توجه به اقتصاد مقاومتی</p> <p>— حمایت از کارآفرینی سبز</p> <p>— برقراری اصل احتیاطی در توسعه فناوری‌ها و مرز دانش در حوزه زیست فن آوری، نانو تکنولوژی و علوم شناختی زیست محیطی</p>	<p>— معرفی جهت برخورداری از وام‌های کم بهره برای توسعه فناوری سبز</p> <p>— حمایت از توسعه صنایع بازیافت و فناوری‌های سبز</p> <p>— حمایت و پشتیبانی از پژوهش‌های کاربردی برای توسعه فناوری‌های سبز</p> <p>— مشارکت در تدوین شاخص‌ها و معیارهای بهره‌وری سبز</p> <p>— توسعه و تدوین برنامه‌های آموزشی برای اشاعه بهره‌وری سبز</p> <p>— نظارت بر تدوین و اجرای برنامه بازیافت پسماندها</p> <p>— مشارکت در طراحی مدل مناسب خرید خدمات مدیریت پسماند با در نظر گرفتن ضوابط و ملاحظات زیست محیطی</p> <p>— استقرار نظام جامع مدیریت پسماندها با استقرار نظام ارزیابی، نظارت و پایش</p> <p>— حمایت از بخش خصوصی و نظارت بر ارتقاء کیفیت مدیریت پسماندهای پزشکی با لحاظ چرخه تفکیک، جمع‌آوری و دفع مجزا</p> <p>— نظارت بر ساماندهی مدیریت بازیافت و مشارکت در تدوین نظام بازرسی فنی و بهداشتی فعالیت‌های بازیافت</p>
۳	بهبود کیفیت هوا، آب و خاک	<p>— مطالعه و بررسی آلاینده‌های هوا، آب و خاک</p> <p>— شناسایی و بهسازی مناطق دارای خاک‌های آلوده</p> <p>— توسعه فناوری‌های پالایش خاک بویژه گیاه پالایی</p> <p>— استفاده از سازو کارهای اقتصادی برای بهبود کیفیت آب و هوا از جمله</p>	<p>— توسعه و تکمیل سیستم پایش منابع آب و هوا و خاک</p> <p>— اجرای مطالعات موردی برای پالایش خاک با استفاده از گیاهان</p> <p>— مشارکت در تدوین دستورالعمل‌های لازم برای نظارت و ارزیابی فعالیت‌های تولیدی و زیربنایی اثرگذار بر محیط زیست</p> <p>— کمک فنی به بنگاه‌ها به منظور تغییر تکنولوژی</p>

ردیف	راهبردها	سیاست‌ها	اقدامات اساسی
		<p>استفاده از مجوزهای قابل مبادله</p> <p>— توسعه سیستم‌های پایش آلاینده‌های آب، هوا و خاک</p> <p>— استقرار نظام جامع مدیریت پسماند</p>	<p>برای کاهش آلایندگی و کاهش مصرف آب و تولید محصولات با آلایندگی کمتر</p> <p>— حمایت و پشتیبانی از فناوری‌های بهسازی و پاکسازی محیط زیست</p> <p>— حمایت از پروژه‌های تحقیقاتی کاربردی برای پالایش منابع آب و خاک و در زمینه کاهش آلودگی‌های هوا</p> <p>— تقویت و توانمندسازی آزمایشگاه‌های سنجش آلاینده‌های آب، هوا و خاک</p> <p>— معرفی و حمایت جهت اعطای وام‌های کم بهره برای صنایع جهت تصفیه آلاینده‌های آب، خاک و هوا</p> <p>— تهیه بانک اطلاعات آلاینده‌های آب، خاک و هوا</p>
۴	کنترل انتشار گازهای گلخانه‌ای	<p>— استفاده از ابزارهای مالی و پولی (مالیات بر کربن) برای کاهش انتشار گازهای گلخانه‌ای</p> <p>— توسعه پوشش‌های گیاهی برای جذب گازهای گلخانه‌ای</p> <p>— توسعه فناوری‌های جذب گازهای گلخانه‌ای</p> <p>— توانمندسازی برای جذب منابع مالی از طریق کمک‌های بین‌المللی نظیر بانک جهانی، جایکا، یونپ و...</p> <p>— حمایت و معرفی جهت اعطای وام‌های کم بهره به تولیدکنندگان جهت کاهش انتشار گازهای گلخانه‌ای</p> <p>— توسعه فناوری‌های پاک و غیر آلاینده</p>	<p>— مشارکت در تدوین استانداردهای انتشار گازهای گلخانه‌ای</p> <p>— مشارکت در روزآمد کردن استانداردهای انتشار گازهای گلخانه‌ای</p> <p>— استفاده از سازوکارهای اقتصادی برای کاهش انتشار از جمله سیستم‌های مجوزهای قابل مبادله</p> <p>— استفاده از ظرفیت‌ها و کمک‌های بین‌المللی</p> <p>— نظارت بر مکان‌های دفع پسماندهای شهری به منظور کاهش انتشار گاز متان</p> <p>— پیگیری جهت استفاده از سازوکارهای قیمتی از جمله مالیات بر کربن برای کاهش انتشار گازهای گلخانه‌ای</p>

۳-۹-۸- اهداف کمی و منابع مالی مورد نیاز اداره کل حفاظت محیط زیست استان تهران در شهرستان پردیس طی سال‌های برنامه ششم توسعه

فصل	کد فصل	برنامه	کد برنامه	هدف/ عملیات	واحد اندازه گیری	حجم کل عملیات										توضیحات					
						اعتبارات ملی					اعتبارات استانی										
						جمع کل عملیات	۱۴۰۰	۱۳۹۹	۱۳۹۸	۱۳۹۷	جمع اعتبارات ملی مورد نیاز	۱۴۰۰	۱۳۹۹	۱۳۹۸	۱۳۹۷		جمع اعتبارات استانی مورد نیاز				
کاهش آلودگی	۱۴۰۳۰۰۰۰۰۰	پایش و مدیریت آلاینده‌ها	۱۴۰۳۰۰۱۰۰۰	میزان کاهش انتشار گازهای گلخانه‌ای نسبت به روند موجود	میلیون تن در سال	۰	۰	۰	۰	۰	۰	۰	۰	۰	۰	۰	نیروگاه‌ها و صنایع				
						۰	۰	۰	۰	۰	۰	۰	۰	۰	۰	۰					
						۰	۰	۰	۰	۰	۰	۰	۰	۰	۰	۰		۰			
						۰	۰	۰	۰	۰	۰	۰	۰	۰	۰	۰		۰			
						۰	۰	۰	۰	۰	۰	۰	۰	۰	۰	۰		۰	۰		
						۰	۰	۰	۰	۰	۰	۰	۰	۰	۰	۰		۰	۰		
						۰	۰	۰	۰	۰	۰	۰	۰	۰	۰	۰		۰	۰		
						۰	۰	۰	۰	۰	۰	۰	۰	۰	۰	۰		۰	۰	۰	
						۰	۰	۰	۰	۰	۰	۰	۰	۰	۰	۰		۰	۰	۰	۰
						۰	۰	۰	۰	۰	۰	۰	۰	۰	۰	۰		۰	۰	۰	۰
کاهش آلودگی	۱۴۰۳۰۰۰۰۰۰	پایش و مدیریت آلاینده‌ها	۱۴۰۳۰۰۱۰۰۰	نظارت بر نصب، ارتقا و توسعه سیستم‌های جمع‌آوری و تصفیه پساب و فاضلاب	درصد	۰	۰	۰	۰	۰	۰	۰	۰	۰	۰	۰	محیط زیست در بحث نظارت				
						۰	۰	۰	۰	۰	۰	۰	۰	۰	۰	۰					
						۰	۰	۰	۰	۰	۰	۰	۰	۰	۰	۰		۰			
						۰	۰	۰	۰	۰	۰	۰	۰	۰	۰	۰		۰			
						۰	۰	۰	۰	۰	۰	۰	۰	۰	۰	۰		۰	۰		
						۰	۰	۰	۰	۰	۰	۰	۰	۰	۰	۰		۰	۰		
						۰	۰	۰	۰	۰	۰	۰	۰	۰	۰	۰		۰	۰		
						۰	۰	۰	۰	۰	۰	۰	۰	۰	۰	۰		۰	۰		
						۰	۰	۰	۰	۰	۰	۰	۰	۰	۰	۰		۰	۰		
						۰	۰	۰	۰	۰	۰	۰	۰	۰	۰	۰		۰	۰	۰	
کاهش آلودگی	۱۴۰۳۰۰۰۰۰۰	پایش و مدیریت آلاینده‌ها	۱۴۰۳۰۰۱۰۰۰	نظارت بر نصب، ارتقا و توسعه سیستم‌های بازچرخانی پساب و فاضلاب	درصد	۰	۰	۰	۰	۰	۰	۰	۰	۰	۰	۰	محیط زیست در بحث نظارت				
						۰	۰	۰	۰	۰	۰	۰	۰	۰	۰	۰					
						۰	۰	۰	۰	۰	۰	۰	۰	۰	۰	۰		۰			
						۰	۰	۰	۰	۰	۰	۰	۰	۰	۰	۰		۰			
						۰	۰	۰	۰	۰	۰	۰	۰	۰	۰	۰		۰			
						۰	۰	۰	۰	۰	۰	۰	۰	۰	۰	۰		۰			
						۰	۰	۰	۰	۰	۰	۰	۰	۰	۰	۰		۰			
						۰	۰	۰	۰	۰	۰	۰	۰	۰	۰	۰		۰			
						۰	۰	۰	۰	۰	۰	۰	۰	۰	۰	۰		۰			
						۰	۰	۰	۰	۰	۰	۰	۰	۰	۰	۰		۰			
کاهش آلودگی	۱۴۰۳۰۰۰۰۰۰	پایش و مدیریت آلاینده‌ها	۱۴۰۳۰۰۱۰۰۰	خود اظهاری در پایش منابع صنعتی، خدماتی و معدنی	درصد	۰	۰	۰	۰	۰	۰	۰	۰	۰	۰	۰	صاحبان صنایع/ نظارت با محیط زیست				
						۰	۰	۰	۰	۰	۰	۰	۰	۰	۰	۰					
						۰	۰	۰	۰	۰	۰	۰	۰	۰	۰	۰		۰			
						۰	۰	۰	۰	۰	۰	۰	۰	۰	۰	۰		۰			
						۰	۰	۰	۰	۰	۰	۰	۰	۰	۰	۰		۰			
						۰	۰	۰	۰	۰	۰	۰	۰	۰	۰	۰		۰			
						۰	۰	۰	۰	۰	۰	۰	۰	۰	۰	۰		۰			
						۰	۰	۰	۰	۰	۰	۰	۰	۰	۰	۰		۰			
						۰	۰	۰	۰	۰	۰	۰	۰	۰	۰	۰		۰			
						۰	۰	۰	۰	۰	۰	۰	۰	۰	۰	۰		۰			

فصل	کد فصل	برنامه	کد برنامه	هدف / عملیات	حجم کل عملیات		اعتبارات ملی		اعتبارات استانی		منابع داخلی مورد نیاز					توضیحات
					حجم کل عملیات	واحد اندازه گیری	جمع اعتبارات ملی مورد نیاز	جمع اعتبارات استانی مورد نیاز	ارزش افزوده							
									جمع منابع داخلی مورد نیاز	جمع اعتبارات استانی مورد نیاز	۱۳۹۶	۱۳۹۷	۱۳۹۸	۱۳۹۹	۱۴۰۰	
کاهش آلودگی	۱۴۰۳۰۰۰۰۰۰	پایش و مدیریت آلاینده‌ها	۱۴۰۳۰۰۰۰۰۰	اجرای برنامه جامع کاهش آلودگی هوا	درصد	۲۶۶۰۰۰	۲۶۶۰۰۰	۰	۰	۰	۰	۰	۰	۰	شهرداری‌ها/نیروی انتظامی/راهنمایی رانندگی/نیرو/شرکت پخش فراورده‌های نفتی/صنعت معدن و تجارت/بهداشت و درمان و آموزش پزشکی/استانداری/هواشناسی/م نابع طبیعی - با نظارت محیط زیست	
کاهش آلودگی	۱۴۰۳۰۰۰۰۰۰	پایش و مدیریت آلاینده‌ها	۱۴۰۳۰۰۰۰۰۰	تدوین و اجرای برنامه جامع مقابله با گرد و غبار	درصد	۰	۰	۰	۰	۰	۰	۰	۰	۰	محیط زیست با مشارکت منابع طبیعی	
کاهش آلودگی	۱۴۰۳۰۰۰۰۰۰	پایش و مدیریت آلاینده‌ها	۱۴۰۳۰۰۰۰۰۰	تدوین و اجرای برنامه جامع کاهش آلودگی صدا و امواج	درصد	۰	۰	۰	۰	۰	۰	۰	۰	۰	در خصوص صوت: محیط زیست با همکاری وزارت بهداشت، درمان و آموزش - پزشکی، شهرداری‌ها و سایر دستگاه‌های مربوط /در خصوص امواج: محیط زیست با همکاری انرژی اتمی و بهداشت، درمان و آموزش پزشکی و ارتباطات و فناوری اطلاعات	

فصل	کد فصل	برنامه	کد برنامه	هدف/ عملیات	واحد اندازه گیری	حجم کل عملیات			اعتبارات ملی			اعتبارات استانی			منابع داخلی مورد نیاز			توضیحات
						جمع کل عملیات			جمع اعتبارات ملی مورد نیاز			جمع اعتبارات استانی مورد نیاز			ارزش افزوده			
						تعداد	درصد	تعداد	تعداد	تعداد	تعداد	تعداد	تعداد	تعداد	تعداد	تعداد	تعداد	
						۱۳۹۶	۱۳۹۷	۱۳۹۸	۱۳۹۹	۱۴۰۰	۱۳۹۶	۱۳۹۷	۱۳۹۸	۱۳۹۹	۱۴۰۰	۱۳۹۶	۱۳۹۷	
کاهش آلودگی	۱۴۰۳۰۰۰۰۰۰	پایش و مدیریت آلاینده‌ها	۱۴۰۳۰۰۰۱۰۰۰	ایجاد سیستم پایش بر خط هوا (صنایع و غیره)	تعداد	۰	۰	۰	۰	۰	۰	۰	۰	۰	۰	صاحبان صنایع/ نظارت با محیط زیست		
کاهش آلودگی	۱۴۰۳۰۰۰۰۰۰	پایش و مدیریت آلاینده‌ها	۱۴۰۳۰۰۰۱۰۰۰	ایجاد سیستم پایش بر خط پساب و فاضلاب	تعداد	۰	۰	۰	۰	۰	۰	۰	۰	۰	۰	صاحبان صنایع/ نظارت با محیط زیست		
کاهش آلودگی	۱۴۰۳۰۰۰۰۰۰	پایش و مدیریت آلاینده‌ها	۱۴۰۳۰۰۰۱۰۰۰	ایجاد سیستم پایش بر خط منابع آبی و رودخانه‌های حفاظت شده	تعداد	۲	۱	۱	۱	۱	۲۳۰۰۰	۷۵۰۰۰۰	۴۵۰۰۰۰	۵۰۰۰۰۰	۶۰۰۰۰۰	۰	صاحبان صنایع/ نظارت با محیط زیست	
کاهش آلودگی	۱۴۰۳۰۰۰۰۰۰	پایش و مدیریت آلاینده‌ها	۱۴۰۳۰۰۰۱۰۰۰	توانمندسازی آزمایشگاه‌های محیط زیست استان تهران جهت پایش	درصد	۴	۵	۷	۹	۱۱	۳۶۰۰۰	۵۵۵۰۰۰	۷۰۰۰۰۰	۸۷۰۰۰۰	۱۰۷۰۰۰۰	۰	صاحبان صنایع/ نظارت با محیط زیست	
کاهش آلودگی	۱۴۰۳۰۰۰۰۰۰	پایش و مدیریت آلاینده‌ها	۱۴۰۳۰۰۰۱۰۰۰	شناسایی و همکاری در ساماندهی صنایع و واحدهای آلاینده استان جهت جلوگیری از آلودگی حوضه‌های آبریز	درصد	۲	۴	۵	۷	۹	۲۸۰۰۰	۰	۰	۰	۰	۰	محیط زیست با همکاری شهرداری‌ها و صنعت، معدن و تجارت	

فصل	کد فصل	برنامه	کد برنامه	هدف/ عملیات	واحد اندازه گیری	حجم کل عملیات				جمع اعتبارات ملی	جمع اعتبارات استانی	جمع اعتبارات استانی مورد نیاز	جمع اعتبارات ملی مورد نیاز	توضیحات
						حجم کل عملیات								
						۱۳۹۶	۱۳۹۷	۱۳۹۸	۱۳۹۹					
کاهش آلودگی	۱۴۰۳۰۰۰۰۰۰	پایش و مدیریت آلاینده‌ها	۱۴۰۳۰۰۱۰۰۰	شناسایی مالکین واحدهای آلاینده اعم از مسکونی و غیر مسکونی در حوضه‌های آبریز و منابع تامین کننده آب استان	درصد	۵	۱۰	۳۰	۳۰	۲۰	۹۵۰۰	۰	محیط زیست با همکاری آب منطقه‌ای	
کاهش آلودگی	۱۴۰۳۰۰۰۰۰۰	پایش و مدیریت آلاینده‌ها	۱۴۰۳۰۰۱۰۰۰	مطالعه و نظارت بر کاهش فرسایش خاک	درصد	۱	۱	۱	۱	۱	۵۰۰	۰		
کاهش آلودگی	۱۴۰۳۰۰۰۰۰۰	پایش و مدیریت آلاینده‌ها	۱۴۰۳۰۰۱۰۰۰	ایجاد، ارتقا و گسترش سیستم‌های پایش منابع محیط زیستی	درصد	۲	۴	۴	۶	۸	۲۵۰۰	۴۷۵۰۰	۰	
کاهش آلودگی	۱۴۰۳۰۰۰۰۰۰	پایش و مدیریت آلاینده‌ها	۱۴۰۳۰۰۱۰۰۰	ارتقا مطالعات و تحقیقات علمی و فناوری‌های نوآورانه در زمینه محیط زیست	درصد	۲	۲	۲	۵	۵	۱۷۰۰	۲۰۰۰	۰	
						جمع منابع مورد نیاز	۱۳۹۶	۱۳۹۷	۱۳۹۸	۱۳۹۹	۱۴۰۰			
						جمع اعتبارات استانی مورد نیاز	۱۳۹۶	۱۳۹۷	۱۳۹۸	۱۳۹۹	۱۴۰۰			
						ارزش افزوده	۱۳۹۶	۱۳۹۷	۱۳۹۸	۱۳۹۹	۱۴۰۰			
						جمع منابع داخلی مورد نیاز	۱۳۹۶	۱۳۹۷	۱۳۹۸	۱۳۹۹	۱۴۰۰			
						فروش اموال و مستغلات								

فصل	کد فصل	برنامه	کد برنامه	هدف/ عملیات	واحد اندازه گیری	حجم کل عملیات																
						جمع کل عملیات																
						جمع منابع مورد نیاز																
						اعتبارات ملی					اعتبارات استانی											
کاهش آلودگی	۱۴۰۳۰۰۰۰۰۰	پایش و مدیریت آلاینده‌ها	۱۴۰۳۰۰۰۰۰۰	انتقال صنایع مزاحم و انتقالی به شهرک‌های صنعتی موجود	درصد	۱۳۹۶	۳	۱۳۹۷	۵	۱۳۹۸	۷	۱۳۹۹	۱۰	۱۴۰۰	۱۲	۳۷۰۰۰						
						جمع منابع مورد نیاز																
						اعتبارات ملی					اعتبارات استانی											
						جمع اعتبارات استانی مورد نیاز																
						ارزش افزوده																
						جمع منابع داخلی مورد نیاز																
						فروش اموال و مستغلات																
						توضیحات																
						کاهش آلودگی	۱۴۰۳۰۰۰۰۰۰	پایش و مدیریت آلاینده‌ها	۱۴۰۳۰۰۰۰۰۰	توسعه استفاده از تکنولوژی‌های جدید و نوین در صنایع	درصد	۱۳۹۶	۲	۱۳۹۷	۵	۱۳۹۸	۶	۹	۱۱	۱۰	۳۴۰۰۰	
												جمع منابع مورد نیاز										
												اعتبارات ملی					اعتبارات استانی					
												جمع اعتبارات استانی مورد نیاز										
												ارزش افزوده										
												جمع منابع داخلی مورد نیاز										
												فروش اموال و مستغلات										
توضیحات																						
کاهش آلودگی	۱۴۰۳۰۰۰۰۰۰	پایش و مدیریت آلاینده‌ها	۱۴۰۳۰۰۰۰۰۰	ساماندهی شهرک‌های صنعتی موجود	درصد							۱۳۹۶	۴	۱۳۹۷	۵	۱۳۹۸	۷	۹	۱۰	۱۰	۲۵۰۰۰	
												جمع منابع مورد نیاز										
												اعتبارات ملی					اعتبارات استانی					
												جمع اعتبارات استانی مورد نیاز										
												ارزش افزوده										
												جمع منابع داخلی مورد نیاز										
												فروش اموال و مستغلات										
						توضیحات																
						کاهش آلودگی	۱۴۰۳۰۰۰۰۰۰	پایش و مدیریت آلاینده‌ها	۱۴۰۳۰۰۰۰۰۰	تامین منابع مالی با استفاده از ظرفیت‌های قانونی موجود داخلی و کمک‌های بین المللی	درصد	۱۳۹۶	۲	۱۳۹۷	۲	۱۳۹۸	۴	۴	۶	۶	۲۰۰۰۰	
												جمع منابع مورد نیاز										
												اعتبارات ملی					اعتبارات استانی					
												جمع اعتبارات استانی مورد نیاز										
												ارزش افزوده										
												جمع منابع داخلی مورد نیاز										
												فروش اموال و مستغلات										
توضیحات																						
کاهش آلودگی	۱۴۰۳۰۰۰۰۰۰	پایش و مدیریت آلاینده‌ها	۱۴۰۳۰۰۰۰۰۰	تدوین و اجرای برنامه جامع آموزش محیط زیستی	درصد							۱۳۹۶	۵	۱۳۹۷	۵	۱۳۹۸	۵	۵	۵	۵	۲۵۰۰۰	
												جمع منابع مورد نیاز										
												اعتبارات ملی					اعتبارات استانی					
												جمع اعتبارات استانی مورد نیاز										
												ارزش افزوده										
												جمع منابع داخلی مورد نیاز										
												فروش اموال و مستغلات										
						توضیحات																

فصل	کد فصل	برنامه	کد برنامه	هدف/ عملیات	حجم کل عملیات				
					واحد اندازه گیری				
					تعداد				
					۱۳۹۶	۱۳۹۷	۱۳۹۸	۱۳۹۹	
حفاظت از گونه‌های زیستی	۱۴۰۴۰۰۰۰۰۰۰	حفاظت، احیا و بهسازی زیست بوم‌های خشکی	۱۴۰۴۰۰۲۰۰۰۰	احداث و تکمیل پایگاه‌های تحقیقات زیست محیطی	جمع منابع مورد نیاز	۱۳۰۰۰	۰	۰	۰
					جمع اعتبارات ملی	۰	۰	۰	۰
					جمع اعتبارات استانی	۰	۰	۰	۰
					جمع اعتبارات استانی مورد نیاز	۰	۰	۰	۰
					۱۳۹۶	۰	۰	۰	۰
					۱۳۹۷	۰	۰	۰	۰
					۱۳۹۸	۰	۰	۰	۰
					۱۳۹۹	۰	۰	۰	۰
					۱۴۰۰	۰	۰	۰	۰
					۱۳۹۶	۰	۰	۰	۰
					۱۳۹۷	۰	۰	۰	۰
					۱۳۹۸	۰	۰	۰	۰
					۱۳۹۹	۰	۰	۰	۰
۱۴۰۰	۰	۰	۰	۰					
ارزش افزوده	۰	۰	۰	۰					
۱۳۹۶	۰	۰	۰	۰					
۱۳۹۷	۰	۰	۰	۰					
۱۳۹۸	۰	۰	۰	۰					
۱۳۹۹	۰	۰	۰	۰					
۱۴۰۰	۰	۰	۰	۰					
جمع منابع داخلی مورد نیاز	۰	۰	۰	۰					
جمع منابع داخلی مورد نیاز	۰	۰	۰	۰					
فروش اموال و مستغلات	۷۰۰۰	۰	۰	۰					
حفاظت از گونه‌های زیستی	۱۴۰۴۰۰۰۰۰۰۰	حفاظت، احیا و بهسازی زیست بوم‌های خشکی	۱۴۰۴۰۰۲۰۰۰۰	اجرای طرح‌های توجیهی- تفصیلی مناطق	جمع منابع مورد نیاز	۱۰۹۵۰۰	۰	۰	۰
					جمع اعتبارات ملی	۰	۰	۰	۰
					جمع اعتبارات استانی	۰	۰	۰	۰
					جمع اعتبارات استانی مورد نیاز	۰	۰	۰	۰
					۱۳۹۶	۰	۰	۰	۰
					۱۳۹۷	۰	۰	۰	۰
					۱۳۹۸	۰	۰	۰	۰
					۱۳۹۹	۰	۰	۰	۰
					۱۴۰۰	۰	۰	۰	۰
					۱۳۹۶	۰	۰	۰	۰
					۱۳۹۷	۰	۰	۰	۰
					۱۳۹۸	۰	۰	۰	۰
					۱۳۹۹	۰	۰	۰	۰
۱۴۰۰	۰	۰	۰	۰					
ارزش افزوده	۶۵۰۰۰	۰	۰	۰					
۱۳۹۶	۰	۰	۰	۰					
۱۳۹۷	۰	۰	۰	۰					
۱۳۹۸	۰	۰	۰	۰					
۱۳۹۹	۰	۰	۰	۰					
۱۴۰۰	۰	۰	۰	۰					
جمع منابع داخلی مورد نیاز	۰	۰	۰	۰					
جمع منابع داخلی مورد نیاز	۰	۰	۰	۰					
فروش اموال و مستغلات	۷۰۰۰	۰	۰	۰					
حفاظت از گونه‌های زیستی	۱۴۰۴۰۰۰۰۰۰۰	حفاظت، احیا و بهسازی زیست بوم‌های خشکی	۱۴۰۴۰۰۲۰۰۰۰	تشبیت مناطق، خرید مستثنیات مناطق (با الویت پارک‌های ملی)	جمع منابع مورد نیاز	۹۹۰۰۰	۰	۰	۰
					جمع اعتبارات ملی	۰	۰	۰	۰
					جمع اعتبارات استانی	۰	۰	۰	۰
					جمع اعتبارات استانی مورد نیاز	۰	۰	۰	۰
					۱۳۹۶	۰	۰	۰	۰
					۱۳۹۷	۰	۰	۰	۰
					۱۳۹۸	۰	۰	۰	۰
					۱۳۹۹	۰	۰	۰	۰
					۱۴۰۰	۰	۰	۰	۰
					۱۳۹۶	۰	۰	۰	۰
					۱۳۹۷	۰	۰	۰	۰
					۱۳۹۸	۰	۰	۰	۰
					۱۳۹۹	۰	۰	۰	۰
۱۴۰۰	۰	۰	۰	۰					
ارزش افزوده	۰	۰	۰	۰					
۱۳۹۶	۰	۰	۰	۰					
۱۳۹۷	۰	۰	۰	۰					
۱۳۹۸	۰	۰	۰	۰					
۱۳۹۹	۰	۰	۰	۰					
۱۴۰۰	۰	۰	۰	۰					
جمع منابع داخلی مورد نیاز	۰	۰	۰	۰					
جمع منابع داخلی مورد نیاز	۰	۰	۰	۰					
فروش اموال و مستغلات	۰	۰	۰	۰					
حفاظت از گونه‌های زیستی	۱۴۰۴۰۰۰۰۰۰۰	حفاظت، احیا و بهسازی زیست بوم‌های خشکی	۱۴۰۴۰۰۲۰۰۰۰	ارزشگذاری اقتصادی زیست بوم‌ها و تعیین خسارات زیستی	جمع منابع مورد نیاز	۷۵۰۰	۰	۰	۰
					جمع اعتبارات ملی	۰	۰	۰	۰
					جمع اعتبارات استانی	۰	۰	۰	۰
					جمع اعتبارات استانی مورد نیاز	۰	۰	۰	۰
					۱۳۹۶	۰	۰	۰	۰
					۱۳۹۷	۰	۰	۰	۰
					۱۳۹۸	۰	۰	۰	۰
					۱۳۹۹	۰	۰	۰	۰
					۱۴۰۰	۰	۰	۰	۰
					۱۳۹۶	۰	۰	۰	۰
					۱۳۹۷	۰	۰	۰	۰
					۱۳۹۸	۰	۰	۰	۰
					۱۳۹۹	۰	۰	۰	۰
۱۴۰۰	۰	۰	۰	۰					
ارزش افزوده	۰	۰	۰	۰					
۱۳۹۶	۰	۰	۰	۰					
۱۳۹۷	۰	۰	۰	۰					
۱۳۹۸	۰	۰	۰	۰					
۱۳۹۹	۰	۰	۰	۰					
۱۴۰۰	۰	۰	۰	۰					
جمع منابع داخلی مورد نیاز	۰	۰	۰	۰					
جمع منابع داخلی مورد نیاز	۰	۰	۰	۰					
فروش اموال و مستغلات	۰	۰	۰	۰					
توضیحات									

فصل	کد فصل	برنامه	کد برنامه	هدف/ عملیات	واحد اندازه گیری	حجم کل عملیات		اعتبارات ملی	اعتبارات استانی	منابع داخلی مورد نیاز					توضیحات
						جمع کل عملیات	جمع منابع مورد نیاز			جمع اعتبارات استانی مورد نیاز	جمع اعتبارات ملی مورد نیاز	ارزش افزوده	جمع منابع داخلی مورد نیاز	فروش اموال و مستغلات	
حفاظت از گونه‌های زیستی	۱۴۰۴۰۰۰۰۰۰	حفاظت، احیا و بهسازی زیست بوم‌های خشکی	۱۴۰۴۰۰۲۰۰۰	تقویت آبخوان از طریق عملیات بیولوژیک در زون‌های بازسازی جهت بازسازی، نگهداری و بهره برداری تغذیه پایدار آبخوان	هکتار	۶۷۰۰	۲۷۰۰۰	۰	۰	۰	۰	۰	۰	۰	منابع طبیعی / محیط زیست
						۱۷۰۰	۱۷۰۰	۰	۰	۰	۰	۰			
						۱۷۰۰	۱۷۰۰	۰	۰	۰	۰	۰			
						۱۳۹۸	۱۳۹۸	۰	۰	۰	۰	۰			
						۱۳۹۷	۱۳۹۷	۰	۰	۰	۰	۰			
						۱۳۹۶	۱۳۹۶	۰	۰	۰	۰	۰			
						۱۳۹۹	۱۳۹۹	۰	۰	۰	۰	۰			
						۱۴۰۰	۱۴۰۰	۰	۰	۰	۰	۰			
						جمع کل عملیات	۶۷۰۰	۲۷۰۰۰	۰	۰	۰	۰	۰		
						جمع منابع مورد نیاز	۶۷۰۰	۲۷۰۰۰	۰	۰	۰	۰	۰		
حفاظت از گونه‌های زیستی	۱۴۰۴۰۰۰۰۰۰	حفاظت، احیا و بهسازی زیست بوم‌های خشکی	۱۴۰۴۰۰۲۰۰۰	ممیزی مراتع و جلوگیری از چرای بی رویه دام در مناطق چهارگانه واقع در حوضه‌های آبریز تامین کننده آب شرب	هکتار	۹۰۰۰	۱۵۵۰۰	۰	۰	۰	۰	۰	۰	منابع طبیعی / مشارکت محیط زیست	
						۰	۰	۰	۰	۰	۰	۰			
						۰	۰	۰	۰	۰	۰	۰			
						۰	۰	۰	۰	۰	۰	۰			
						۰	۰	۰	۰	۰	۰	۰			
						۰	۰	۰	۰	۰	۰	۰			
						۰	۰	۰	۰	۰	۰	۰			
						۰	۰	۰	۰	۰	۰	۰			
						۰	۰	۰	۰	۰	۰	۰			
						جمع کل عملیات	۹۰۰۰	۱۵۵۰۰	۰	۰	۰	۰	۰		
جمع منابع مورد نیاز	۹۰۰۰	۱۵۵۰۰	۰	۰	۰	۰	۰								
حفاظت از گونه‌های زیستی	۱۴۰۴۰۰۰۰۰۰	حفاظت، احیا و بهسازی زیست بوم‌های خشکی	۱۴۰۴۰۰۲۰۰۰	کاهش اثرات مخاطرات زیست محیطی در مناطق تحت مدیریت	درصد	۲۵	۹۰۰۰	۰	۰	۰	۰	۰	۰		
						۵	۵	۰	۰	۰	۰	۰			
						۵	۵	۰	۰	۰	۰	۰			
						۵	۵	۰	۰	۰	۰	۰			
						۵	۵	۰	۰	۰	۰	۰			
						۵	۵	۰	۰	۰	۰	۰			
						۵	۵	۰	۰	۰	۰	۰			
						۵	۵	۰	۰	۰	۰	۰			
						۵	۵	۰	۰	۰	۰	۰			
						جمع کل عملیات	۲۵	۹۰۰۰	۰	۰	۰	۰		۰	
جمع منابع مورد نیاز	۲۵	۹۰۰۰	۰	۰	۰	۰	۰								

فصل	کد فصل	برنامه	کد برنامه	هدف / عملیات	حجم کل عملیات	
					حجم کل عملیات	واحد اندازه گیری
حفاظت از گونه‌های زیستی	۱۴۰۴۰۰۰۰۰۰	حفاظت و بهره برداری پایدار از زیست بوم‌های آبی	۱۴۰۴۰۰۱۰۰۰	حفاظت و احیاء تالاب‌ها و رودخانه‌ها	۰	درصد
					۳	۱۳۹۶
					۴	۱۳۹۷
					۴	۱۳۹۸
					۴	۱۳۹۹
					۶	۱۴۰۰
					۱۷	حجم کل عملیات
					۱۲۰۰۰	جمع منابع مورد نیاز
					۰۰	۱۳۹۶
					۰۰	۱۳۹۷
					۰۰	۱۳۹۸
					۰۰	۱۳۹۹
					۰۰	۱۴۰۰
					۰	جمع اعتبارات ملی مورد نیاز
					۰۰۰	۱۳۹۶
					۳۳۰۰۰۰	۱۳۹۷
					۲۶۰۰۰۰	۱۳۹۸
۳۱۰۰۰۰	۱۳۹۹					
۴۰۰۰۰۰	۱۴۰۰					
۱۲۰۰۰	جمع اعتبارات استانی مورد نیاز					
۰	ارزش افزوده					
۰۰۰	۱۳۹۶					
۰۰۰	۱۳۹۷					
۰۰۰	۱۳۹۸					
۰۰۰	۱۳۹۹					
۰۰۰	۱۴۰۰					
۰	جمع منابع داخلی مورد نیاز					
۰	فروش اموال و مستغلات					
توضیحات						

فصل چهارم

امور زیرینایی



بخش انرژی

۴- فصل چهارم: امور زیربنایی در سند توسعه اقتصادی، اجتماعی و فرهنگی شهرستان پردیس

۴-۱- حوزه برق

۴-۱-۱- مقدمه

شرکت‌های برق منطقه‌ای، توزیع نیروی برق استان و توزیع نیروی برق تهران بزرگ از کارگزاران وزارت نیرو با هدف کلی تأمین برق مطمئن، مستمر و مطلوب با حداقل قیمت تمام شده می‌باشند. وظایف این سه شرکت، همانطور که در سیاست‌های کلان الگوی مصرف آمده است؛ صرفه جویی در مصرف انرژی با اعمال مجموعه‌ای متعادل از اقدامات قیمتی و غیرقیمتی به منظور کاهش مستمر «شاخص شدت انرژی» کشور به حداقل یک دوم میزان کنونی تا پایان برنامه ششم توسعه با تأکید بر سیاست‌های زیر:

- افزایش بازدهی نیروگاه‌ها، متنوع‌سازی منابع تولید برق و افزایش سهم انرژی‌های تجدیدپذیر و نوین
 - گسترش تولید برق از نیروگاه‌های تولید پراکنده، کوچک مقیاس و پر بازده برق و تولید همزمان برق و حرارت
 - اولویت دادن به افزایش بهره‌وری در تولید، انتقال و مصرف انرژی در ایجاد ظرفیت‌های جدید تولید انرژی
 - پایش شاخص‌های کلان انرژی با ساز و کار مناسب
- طی سال‌های برنامه ششم می‌باشد.

۴-۱-۲- بررسی عملکرد گذشته و تبیین وضع موجود شهرستان

حوزه انرژی بطور خاص تولید، تأمین و توزیع برق شاخص‌های متعددی را در سه بخش تولید، توزیع و مصرف رو شامل می‌شود. حوزه تولید شاخص‌هایی چون ظرفیت پست‌های فوق توزیع، خطوط هوایی فوق توزیع و... و حوزه توزیع طول خطوط انتقال، و ظرفیت پست‌ها در بخش انتقال و حوزه مصرف شامل شاخص‌هایی چون تعداد و نوع مشترکین، و وضعیت مصرف بر حسب نوع مشترکین و کل مصرف و... است. عمده شاخص‌های یادشده در قالب جداول زیر برای شهرستان به شرح ذیل ارائه شده است که نشان دهنده وضعیت موجود این شهرستان در حوزه برق می‌باشد.

جدول ۴-۱۱ اطلاعات توزیع برق شهرستان در پایان سال ۹۵

ردیف	عنوان	واحد	شهرستان	استان	سهم شهرستان از استان (درصد)
۱	تعداد مشترکین	مشترک	۸۷۰۱۲	۲۱۲۸۴۵۱	۴
۲	فروش انرژی	مگاوات ساعت	۴۷۰۷۴۹	۱۱۶۹۲۴۱۳	۴

جدول ۴-۲ تعداد و مصرف انرژی مشترکین به تفکیک تعرفه طی سال های برنامه پنجم در شهرستان

روشنایی معابر		کشاورزی		عمومی		صنعتی		تجاری		خانگی		سال
تعداد مشترکین	فروش انرژی (MWH)	تعداد مشترکین	فروش انرژی (MWH)	تعداد مشترکین	فروش انرژی (MWH)	تعداد مشترکین	فروش انرژی (MWH)	تعداد مشترکین	فروش انرژی (MWH)	تعداد مشترکین	فروش انرژی (MWH)	
-	۱۸۶۷	۷۴	۳۸۸۲۴	۳۳۷۷	۱۹۹۱۳	۱۳۰۷	۹۹۵۴۶	۱۲۱۹۶	۶۸۲۶۷	۵۱۸۷۳	۸۶۸۲۲	۱۳۹۱
-	۵۷۹۹	۷۸	۴۵۸۴۰	۳۸۹۴	۲۱۶۳۰	۱۵۷۲	۱۱۱۲۰۹	۱۳۲۱۰	۸۳۰۷۴	۵۸۸۴۶	۹۹۵۷۸	۱۳۹۲
-	۷۸۰۶	۸۴	۴۷۲۹۵	۴۳۰۷	۳۰۰۸۷	۱۷۶۸	۱۳۱۸۱۸	۱۳۹۱۸	۸۵۶۴۱	۶۲۷۸۲	۱۱۱۱۰۴	۱۳۹۳
-	۱۱۷۷۲	۷۷	۵۰۲۲۰	۴۴۸۶	۳۱۷۵۴	۲۰۹۶	۱۳۸۰۵۵	۱۴۱۶۴	۹۲۵۲۹	۶۲۲۶۰	۱۱۷۱۴۷	۱۳۹۴
۳۷۲	۱۶۵۶۲	۷۷	۴۸۵۳۲	۴۷۵۱	۳۳۶۰۴	۲۲۷۸	۱۵۵۴۲۸	۱۴۴۹۲	۹۲۴۶۷	۶۵۰۴۲	۱۲۴۱۵۶	۱۳۹۵

همانطور که در جداول فوق مشاهده می گردد ۴ درصد از مشترکین برق استان تهران غیر از تهران بزرگ، متعلق به شهرستان پردیس می باشد که از این تعداد حدود ۷۵ درصد مشترکین خانگی هستند.

۴-۱-۳- تعیین اهداف کلی حوزه برق در شهرستان پردیس

اهداف کلی حوزه انرژی بویژه برق چند موضوع عمومی و چند هدف خاص به شرح زیر را شامل می‌شود:

- افزایش بهره‌وری
- افزایش ظرفیت‌های جدید و استفاده بهینه از منابع و ظرفیت‌های بخش
- ارتقاء امنیت عرضه انرژی مطمئن، پایدار و با کیفیت مناسب
- تنوع بخشی اقتصادی در سبد انرژی کشور با تأکید بر انرژی‌های تجدیدپذیر
- افزایش بازیافت و کاهش هدرروی در تولید و مصرف انرژی
- کاهش پیک بار

۴-۱-۴- راهبردهای دستیابی به اهداف کلی برق

راهبردهای دستیابی به اهداف کلی در سطح شهرستان پردیس به شرح مواردی چون:

- افزایش قابلیت اطمینان و کیفیت توان
- خدمت رسانی برتر، نوین و کیفی به منظور ارتقا سطح رضایتمندی و اعتماد مردم
- کاهش قیمت تمام شده
- ایجاد حداکثر ارزش افزوده از منابع انرژی اولیه کشور
- تبدیل و تولید حامل‌های انرژی با ارزش افزوده بالاتر
- استفاده از روش‌های مختلف تامین مالی با تأکید بر افزایش سرمایه‌گذاری مستقیم خارجی برای اجرای طرح‌های صنعت برق و افزایش سهم مشارکت بخش غیر دولتی (با اولویت بخش خصوصی و تعاونی)
- ارتقا فناوری در تجهیزات و فرایندهای زنجیره انتقال نیروی برق و افزایش میزان استفاده از فناوری‌های نوین دنیا
- کاهش ضایعات و تلفات در بخش تولید، انتقال و توزیع انرژی

۴-۱-۵- سیاست‌های راهبردی برق

- بهبود شاخص‌های کیفی
- بهینه نمودن خدمات به مشترکین و مدیریت مصرف
- انجام اقدامات بهینه‌سازی و بهبود جهت افزایش راندمان و کارایی بیشتر و کاهش تلفات در مسیر تولید تا مصرف
- جلب مشارکت سرمایه‌گذاران بخش خصوصی در توسعه ظرفیت مولدهای تولید پراکنده از طریق ساز و کارهای انگیزشی
- اصلاح فرایندهای درون سازمانی برون و سازمانی جهت مشارکت بیشتر بخش خصوصی

- تسهیل فرایندهای مرتبط با اتصال مولدهای تولید پراکنده به شبکه انتقال و فوق توزیع
- انعقاد قراردادهای خرید تضمینی برق و تلاش در جهت استفاده از ظرفیت‌های قانونی به منظور بکارگیری منابع بخش خصوصی در جهت توسعه و نوسازی شبکه انتقال و فوق توزیع
- اهتمام در جهت رفع مشکلات تأمین زمین مورد نیاز پروژه‌های انتقال و فوق توزیع و مشکلات حقوقی مربوطه با همکاری نهادهای مربوطه

۴-۱-۶- اهداف کمی بخش برق در شهرستان پردیس

جدول ۴-۳ تعیین اهداف کمی بخش برق طی سال‌های برنامه ششم

تعداد مشترکین	فروش انرژی (MWH)	سال
۹۳۰۸۵	۵۰۹۸۳۸	۱۳۹۶
۱۰۱۶۵۷	۵۵۳۱۱۳	۱۳۹۷
۱۰۵۲۲۹	۵۸۸۳۳۳	۱۳۹۸
۱۰۸۸۰۱	۶۲۵۵۲۱	۱۳۹۹
۱۱۲۳۷۳	۶۶۴۹۱۱	۱۴۰۰

جدول ۴-۴ تعداد و مصرف انرژی مشترکین به تفکیک تعرفه با افق ۱۴۰۰ در ناحیه پردیس

روشنایی معابر		کشاورزی		عمومی		صنعتی		تجاری		خانگی		سال
تعداد مشترکین	فروش انرژی (MWH)	تعداد مشترکین	فروش انرژی (MWH)	تعداد مشترکین	فروش انرژی (MWH)	تعداد مشترکین	فروش انرژی (MWH)	تعداد مشترکین	فروش انرژی (MWH)	تعداد مشترکین	فروش انرژی (MWH)	
۳۸۳	۱۷۸۸۷	۸۰	۵۰۲۳۱	۵۰۱۶	۳۵۵۱۹	۲۴۶۲	۱۷۴۲۳۹	۱۴۸۲۰	۱۰۰۵۰۸	۷۰۳۲۴	۱۳۱۴۵۴	۱۳۹۶
۳۹۴	۱۹۳۱۸	۸۳	۵۱۹۸۹	۵۲۸۱	۳۷۵۴۴	۲۶۴۵	۱۸۹۴۷۱	۱۵۱۴۸	۱۰۵۶۹۸	۷۸۱۰۶	۱۴۹۰۹۳	۱۳۹۷
۴۰۵	۲۰۸۶۳	۸۶	۵۳۸۰۸	۵۵۴۶	۳۹۶۸۴	۲۸۲۸	۲۰۶۰۳۹	۱۵۴۷۶	۱۱۱۰۱۶	۸۰۸۸۸	۱۵۶۹۲۳	۱۳۹۸
۴۱۶	۲۲۵۳۲	۸۹	۵۵۶۹۲	۵۸۱۱	۴۱۹۴۶	۳۰۱۱	۲۲۴۰۵۸	۱۵۸۰۴	۱۱۶۴۶۳	۸۳۶۷۰	۱۶۴۸۳۰	۱۳۹۹
۴۲۷	۲۴۳۳۵	۹۲	۵۷۶۴۱	۶۰۷۶	۴۴۳۳۷	۳۱۹۴	۲۴۳۶۵۶	۱۶۱۳۲	۱۲۲۰۳۸	۸۶۴۵۲	۱۷۲۹۰۴	۱۴۰۰

۴-۱-۷- پیشران‌های توسعه بخش برق در شهرستان پردیس

- احداث پست ۶۳/۲۰ کیلوولت پردیس ۳
- احداث پست ۲۳۰/۲۰ پردیس
- احداث پست ۶۳/۲۰ کیلوولت پردیس ۴
- اجرای خط ۲۳۰ کیلوولت از گل - پردیس

۴-۱-۸- عنوان برنامه و طرح‌های عملیاتی شهرستان در بخش برق طی سال‌های برنامه ششم**عنوان برنامه:**

- کاهش تلفات شبکه توزیع نیروی برق شهرستان

عنوان طرح‌های عملیاتی:

- کاهش تعداد مشترکین قرائت نشده
- تعویض کنتورهای آنالوگ به دیجیتال
- کشف برق‌های غیرمجاز
- اصلاح شبکه با احداث کابل خودنگهدار
- اصلاح سیستم ارت
- کنترل و اصلاح اتصالات سست
- نصب خازن
- بهبود ضریب بار
- کاهش پیک بار

عنوان برنامه:

- توسعه انرژی‌های تجدیدپذیر و تولیدات پراکنده در شبکه توزیع برق

عنوان طرح‌های عملیاتی:

- توسعه سیستم‌های خورشیدی
- توسعه مولدهای CHP
- تهیه Help Desk

عنوان برنامه:

- هوشمندسازی شبکه با نصب کنتور هوشمند

عنوان طرح‌های عملیاتی:

- اجرای سیستم AMI
- گسترش تعداد پست‌های اتوماسیون

۴-۱-۹- اهداف کمی و منابع مالی مورد نیاز شرکت برق منطقه‌ای تهران در شهرستان پردیس طی سال‌های برنامه ششم توسعه

ردیف	فصل	کد فصل	برنامه	کد برنامه	هدف کمی / عملیات	واحد اندازه گیری	حجم عملیات در طول سال‌های برنامه شهرستان		اعتبارات ملی		اعتبارات استانی		منابع داخلی دستگاه	
							جمع کل منابع مورد نیاز برای انجام برنامه	جمع کل عملیات	جمع اعتبارات ملی مورد نیاز	جمع اعتبارات استانی مورد نیاز	جمع منابع داخلی دستگاه	جمع منابع داخلی دستگاه		
۱	انرژی	۱۳۰۱۰۰۰۰۰۰۰	توسعه امور برق	۱۳۰۱۰۱۵۰۰۰	احداث پست ۶۳/۲۳۰ کیلوولت گلستان	مگاوات آمپر	۱۳۹۶	۸۰	۳۶۸۴۰۰	۰/۰۰	۰/۰۰	۰/۰۰	۰	
							۱۳۹۷	۰	۰/۰۰	۰/۰۰	۰/۰۰	۰		
							۱۳۹۸	۸۰	۰/۰۰	۰/۰۰	۰/۰۰	۰		
							۱۳۹۹	۰	۰/۰۰	۰/۰۰	۰/۰۰	۰		
۲	انرژی	۱۳۰۱۰۰۰۰۰۰۰	توسعه امور برق	۱۳۰۱۰۱۵۰۰۰	احداث پست ۲۰/۶۳ اکبر آباد	مگاوات آمپر	۱۳۹۶	۹۰	۱۹۱۰۰	۰/۰۰	۰/۰۰	۰/۰۰	۰	
							۱۳۹۷	۰	۰/۰۰	۰/۰۰	۰/۰۰	۰		
							۱۳۹۸	۰	۰/۰۰	۰/۰۰	۰/۰۰	۰		
							۱۳۹۹	۰	۰/۰۰	۰/۰۰	۰/۰۰	۰		
۳	انرژی	۱۳۰۱۰۰۰۰۰۰۰	توسعه امور برق	۱۳۰۱۰۱۵۰۰۰	اجرای خط ۲۳۰ تغذیه پست گلستان	مگاوات آمپر	۱۳۹۶	۸۰	۳۶۸۴۰۰	۰/۰۰	۰/۰۰	۰/۰۰	۲۸۹۹۵۰	
							۱۳۹۷	۰	۰/۰۰	۰/۰۰	۰/۰۰	۰		
							۱۳۹۸	۰	۰/۰۰	۰/۰۰	۰/۰۰	۰		
							۱۳۹۹	۰	۰/۰۰	۰/۰۰	۰/۰۰	۰		
۴	انرژی	۱۳۰۱۰۰۰۰۰۰۰	توسعه امور برق	۱۳۰۱۰۱۵۰۰۰	ایجاد ارتباطات پست اکبر آباد	مگاوات آمپر	۱۳۹۶	۸۰	۶۶۲۰۰۰	۰/۰۰	۰/۰۰	۰/۰۰	۲۵۵۷۰۰	
							۱۳۹۷	۰	۰/۰۰	۰/۰۰	۰/۰۰	۰		
							۱۳۹۸	۰	۰/۰۰	۰/۰۰	۰/۰۰	۰		
							۱۳۹۹	۰	۰/۰۰	۰/۰۰	۰/۰۰	۰		
						جمع اعتبارات ملی مورد نیاز		جمع اعتبارات استانی مورد نیاز		جمع منابع داخلی دستگاه		جمع منابع داخلی دستگاه		
								۱۳۹۶	۰/۰۰	۰/۰۰	۰/۰۰	۰		
						ارزش افزوده		۱۳۹۶	۰/۰۰	۰/۰۰	۰/۰۰	۰		
								۱۳۹۷	۰/۰۰	۰/۰۰	۰/۰۰	۰		
								۱۳۹۸	۰/۰۰	۰/۰۰	۰/۰۰	۰		
								۱۳۹۹	۰/۰۰	۰/۰۰	۰/۰۰	۰		
								۱۴۰۰	۰/۰۰	۰/۰۰	۰/۰۰	۰		
								جمع	۲۵۲۰۰۰	۱۵۸۰۰	۳۳۰۰	۲۸۹۹۵۰		
								جمع	۰	۰	۰	۲۵۵۷۰۰		

۴-۱-۱- اهداف کمی و منابع مالی مورد نیاز شرکت توزیع نیروی برق استان تهران در شهرستان پردیس طی سال‌های برنامه ششم توسعه

ردیف فصل	کد فصل	برنامه	کد برنامه	هدف کمی / عملیات	واحد اندازه گیری	حجم عملیات در طول سال‌های برنامه شهرستان		اعتبارات ملی	اعتبارات استانی	منابع داخلی دستگاه		توضیحات
						جمع کل منابع مورد نیاز برای انجام برنامه	جمع کل عملیات			جمع منابع داخلی دستگاه	جمع منابع داخلی دستگاه	
۱	انرژی	توسعه امور برق / احداث و بهره برداری از انشعاب	۱۳۰۱۰۱۵۰۰۰	خانگی	تعداد	۱۳۹۶	۷۰۳۳۴	۰۰۰	۰۰۰	۱۹۰۸۷۹/۷۰	۱۵۱۱۲۰۷/۹۹	
						۱۳۹۷	۷۸۱۰۶	۰۰۰	۰۰۰	۳۳۵۳۵۸/۳۲		
						۱۳۹۸	۸۰۸۸۸	۰۰۰	۰۰۰	۲۸۹۷۵۳/۳۰		
						۱۳۹۹	۸۳۶۷۰	۰۰۰	۰۰۰	۲۵۶۶۳۵/۷۰		
						جمع کل منابع مورد نیاز	۶۶۴۸۱۶/۴	۰۰۰	۰۰۰	۴۳۸۶۸۱/۰۷		
۲	انرژی	توسعه امور برق / احداث و بهره برداری از انشعاب	۱۳۰۱۰۱۵۰۰۰	تجاری	تعداد	۱۳۹۶	۱۴۸۲۰	۰۰۰	۰۰۰	۱۴۳۲۰/۸۰	۱۱۲۶۳۱/۱۴	
						۱۳۹۷	۱۵۱۴۸	۰۰۰	۰۰۰	۱۷۵۳۰/۰۸		
						۱۳۹۸	۱۵۴۷۶	۰۰۰	۰۰۰	۲۱۵۹۴/۳۴		
						۱۳۹۹	۱۵۸۰۴	۰۰۰	۰۰۰	۲۶۵۸۲/۸۶		
						جمع کل منابع مورد نیاز	۴۶۴۱۷/۵	۰۰۰	۰۰۰	۳۲۷۰۲/۱۶		
۳	انرژی	توسعه امور برق / احداث و بهره برداری از انشعاب	۱۳۰۱۰۱۵۰۰۰	صنعتی	تعداد	۱۳۹۶	۲۴۶۲	۰۰۰	۰۰۰	۳۷۹۹/۰۰	۲۴۶۳۳۲/۷۸	
						۱۳۹۷	۲۶۴۵	۰۰۰	۰۰۰	۴۹۹۳۹/۲۰		
						۱۳۹۸	۲۸۲۸	۰۰۰	۰۰۰	۶۵۱۳۶/۹۶		
						۱۳۹۹	۳۰۱۱	۰۰۰	۰۰۰	۸۴۳۸۵/۱۵		
						جمع کل منابع مورد نیاز	۳۸۸۶۱۹/۳	۰۰۰	۰۰۰	۱۰۸۷۶۴/۴۷		
۴	انرژی	توسعه امور برق / احداث و بهره برداری از انشعاب	۱۳۰۱۰۱۵۰۰۰	عمومی	تعداد	۱۳۹۶	۵۰۱۶	۰۰۰	۰۰۰	۴۳۲۵۶/۰	۲۶۸۱۶۳/۲۴	
						۱۳۹۷	۵۲۸۱	۰۰۰	۰۰۰	۵۳۴۶۰/۸۰		
						۱۳۹۸	۵۵۴۶	۰۰۰	۰۰۰	۶۹۷۱۳/۲۸		
						۱۳۹۹	۵۸۱۱	۰۰۰	۰۰۰	۸۸۸۸۸/۳۲		
						جمع کل منابع مورد نیاز	۲۷۷۳۰	۰۰۰	۰۰۰	۱۱۲۶۴۴/۸۴		
						جمع کل منابع مورد نیاز برای انجام برنامه	۱۶۷۹۲۰/۲	۰۰۰	۰۰۰	۲۶۸۱۶۳/۲۴		

ردیف	فصل	کد فصل	برنامه	کد برنامه	هدف کمی / عملیات	واحد اندازه گیری	حجم عملیات در طول سال های برنامه شهرستان		اعتبارات ملی	اعتبارات استانی	منابع داخلی دستگاه		توضیحات
							شهرستان				منابع داخلی دستگاه		
							جمع کل منابع مورد نیاز برای انجام برنامه	حجم کل عملیات			جمع اعتبارات استانی مورد نیاز	ارزش افزوده	
۵	انرژی	۱۳۰۱۰۱۰۰۰۰۰۰۰۰۰۰۰۰۰۰۰۰	توسعه امور برق / احداث و بهره برداری از انشعاب	۱۳۰۱۰۱۰۵۰۰۰۰۰۰۰۰۰۰۰۰۰۰۰	کشاورزی	تعداد	۸۰	۷۱۲/۸	۰۰۰	۰/۰۰	۶۶۴۸۱۶/۴۰		
۶	انرژی	۱۳۰۱۰۱۰۰۰۰۰۰۰۰۰۰۰۰۰۰۰۰	توسعه امور برق / احداث و بهره برداری از انشعاب	۱۳۰۱۰۱۰۵۰۰۰۰۰۰۰۰۰۰۰۰۰۰	روشنایی و سایر	تعداد	۳۸۳	۲۵۴۱۲/۸	۰۰۰	۰/۰۰	۴۶۴۱۷/۴۷	اعتبار ارزش افزوده مربوط به منابع در اختیار شهرداری ها و دهیاری ها می باشد	
۷	انرژی	۱۳۰۱۰۱۰۰۰۰۰۰۰۰۰۰۰۰۰۰۰۰	توسعه امور برق	۱۳۰۱۰۱۰۵۰۰۰۰۰۰۰۰۰۰۰۰۰۰	خطوط فشار ضعیف	کیلو متر	۱۳۱۱	۴۸۸۲۴/۲	۰۰۰	۰/۰۰	۳۸۷۶۱۶/۳۲		
۸	انرژی	۱۳۰۱۰۱۰۰۰۰۰۰۰۰۰۰۰۰۰۰۰۰	توسعه امور برق	۱۳۰۱۰۱۰۵۰۰۰۰۰۰۰۰۰۰۰۰۰۰	خطوط فشار متوسط	کیلو متر	۵۱۵	۱۶۰۳۳/۶	۰۰۰	۰/۰۰	۱۶۷۹۶۲۰/۱۱۷		
									جمع اعتبارات ملی مورد نیاز				
									۱۳۹۶				
									۱۳۹۷				
									۱۳۹۸				
									۱۳۹۹				
									۱۴۰۰				
									جمع اعتبارات استانی مورد نیاز				
									۱۳۹۶				
									۱۳۹۷				
									۱۳۹۸				
									۱۳۹۹				
									۱۴۰۰				
									جمع منابع داخلی دستگاه				
									۱۳۹۶				
									۱۳۹۷				
									۱۳۹۸				
									۱۳۹۹				
									۱۴۰۰				

ردیف	فصل	کد فصل	برنامه	کد برنامه	هدف کمی / عملیات	حجم عملیات در طول سال های برنامه شهرستان		اعتبارات ملی	اعتبارات استانی	منابع داخلی دستگاه	توضیحات	
						واحد اندازه گیری						
۹	انرژی	۱۳۰۱۰۱۰۵۰۰۰۰۰۰۰۰	توسعه امور برق	۱۳۰۱۰۱۰۵۰۰۰۰۰۰۰۰۰۰۰۰۰۰۰	ظرفیت پست های توزیع (تجمعی)	مگاوات آمپری	۶۱۱	۶۳۴	۱۳۹۶	۱۳۹۶	۱۳۹۶	اعتبار ارزش افزوده مربوط به منابع در اختیار شهرداری ها و دهیاری ها می باشد
							۶۵۷	۷۴۷	۱۳۹۸	۱۳۹۸		
							۶۸۰	۸۹۷	۱۳۹۹	۱۳۹۸		
							۷۰۵	۱۰۷۶	۱۴۰۰	۱۳۹۹		
							۳۲۸۷	۳۳۴۲	حجم کل عملیات	۱۳۹۶	۱۳۹۷	
							۲۶۱۶۷۵۱۷	۱۲۴۶۲۱۰	جمع کل منابع مورد نیاز برای انجام برنامه	۱۳۹۸	۱۳۹۹	
							۰۰۰۰	۰۰۰۰	جمع اعتبارات ملی مورد نیاز	۱۴۰۰	۱۳۹۹	
							۰۰۰۰	۰۰۰۰	جمع اعتبارات استانی مورد نیاز	۱۳۹۸	۱۳۹۹	
							۰۰۰۰	۰۰۰۰	جمع اعتبارات ملی مورد نیاز	۱۳۹۷	۱۳۹۸	
							۰۰۰۰	۰۰۰۰	جمع اعتبارات استانی مورد نیاز	۱۳۹۶	۱۳۹۷	
							۰۰۰۰	۰۰۰۰	جمع اعتبارات استانی مورد نیاز	ارزش افزوده	۱۳۹۶	
										جمع منابع داخلی دستگاه	۱۳۹۷	
				۷۱۲/۸۰	۱۵۳۲/۰۰							
				۲۰۹/۸۵	۰/۰۰							
				۱۶۹/۱۷	۰/۰۰							
				۱۳۶/۲۲	۰/۰۰							
				۱۰۹/۵۶	۰/۰۰							
				۸۸/۰۰	۰/۰۰							

۴-۲-حوزه گاز

۴-۲-۱-مقدمه

شرکت گاز استان تهران یکی از شرکت‌های مستقل با منافع مشترک در شرکت ملی گاز ایران می‌باشد. شرکت گاز استان تهران در مسیر تحقق اهداف عالیه خود و مقاصد شرکت ملی گاز ایران و به عنوان یک شرکت مستقل مسئولیت در زمینه گازرسانی به شهرها، روستاها، شهرک‌های صنعتی و صنایع، نگهداری تأسیسات و تجهیزات گاز شهرستان‌های استان تهران جهت تأمین گاز مصرفی مشترکین خانگی، تجاری و صنعتی را عهده دار می‌باشد. از جمله اهداف این شرکت می‌توان به توسعه گازرسانی، ارتقای سطح ایمنی و بهداشت و حفاظت از محیط زیست اشاره نمود.

۴-۲-۲-بررسی عملکرد گذشته و تبیین وضع موجود حوزه گاز شهرستان پردیس

در حوزه انرژی گاز علاوه بر شاخص‌های متعدد وضعیت مصرف بر حسب نوع مصرف‌کننده و میزان مصرف و... تعداد شهرها و روستاهای گازرسانی شده از اهمیت بالایی برخوردار است. جداول زیر حاکی از عملکرد این حوزه در سطح شهرستان پردیس است.

جدول ۴-۵ تعداد شهر و روستاهای گازرسانی شده و تعداد انواع انشعاب - سال ۹۵

تعداد انشعاب	تعداد روستاهای گازرسانی شده		تعداد شهرهای گازرسانی شده	
	خانگی-تجاری	جمع		
صنعتی				
۱۰۴۹۲	۱۲۲۶۲۷۶	۱۲۳۶۷۶۸	۴۷۴	استان
۱۵۴	۱۱۶۶۱	۱۱۸۱۵	۱۴	پردیس

مأخذ: سالنامه آماری استان تهران سال ۱۳۹۵

همه شهرهای شهرستان پردیس و ۱۴ روستا از ۲۵ روستای دارای سکنه، گازرسانی شده‌اند. ۰.۹ درصد از مجموع انشعابات گاز استان در این شهرستان واقع شده است.

جدول ۴-۶ تعداد و میزان مصرف گاز طبیعی - سال ۹۵

مصرف گاز طبیعی (م.م.م)	تعداد مصرف‌کننده			
	صنعتی	تجاری	خانگی	
۲۲۲۵۴	۱۰۴۹۲	۲۲۸۹۷۱	۲۸۳۲۰۱۷	استان
۲۳۱	۱۵۴	۴۵۱۸	۵۵۲۹۸	پردیس

مأخذ: سالنامه آماری استان تهران سال ۱۳۹۵

در سال ۹۵، ۱.۹ درصد از مصرف‌کنندگان خانگی، ۱.۹ درصد از مصرف‌کنندگان تجاری و ۱.۴ درصد از مصرف‌کنندگان صنعتی استان در شهرستان پردیس بوده است.

۴-۲-۳- تعیین اهداف کلی حوزه گاز در شهرستان پردیس

- افزایش ظرفیت‌های جدید و استفاده بهینه از منابع و ظرفیت‌های بخش انرژی و...
- حفظ و ارتقاء جایگاه کشور در بازارهای جهانی و منطقه‌ای انرژی

۴-۲-۴- راهبردهای دستیابی به اهداف کلی بخش گاز

- متناسب با تصمیمات متخذه در هیئت مدیره شرکت، اقدامات و برنامه‌ها تعیین خواهد شد.
- براساس برنامه مصوب سالیانه شرکت، ابلاغیه از شرکت ملی گاز ایران صورت می‌پذیرد.
- پیشرفت و تسریع در گازرسانی صنایع فاقد گاز از طریق قراردادهای مشترکینی که زمان گازرسانی آنها گذشته است.

۴-۲-۵- اهداف کمی و منابع مالی مورد نیاز شرکت گاز استان تهران در شهرستان پردیس طی سال‌های برنامه ششم توسعه

ردیف	فصل	کد فصل	برنامه	هدف کمی / عملیات	حجم عملیات در طول سال‌های برنامه شهرستان		اعتبارات ملی	اعتبارات استانی	منابع داخلی دستگاه	
					واحد اندازه گیری	جمع کل منابع مورد نیاز برای انجام برنامه			جمع اعتبارات ملی مورد نیاز	جمع اعتبارات استانی مورد نیاز
۱	انرژی	۱۳۰۱۰۰۰۰۰۰۰۰	گازرسانی به مشترکین جدید شهری و روستایی و صنایع شهرستان پردیس	تعداد ۲۰۳۵ انشعاب شهری	۴۸۵	۱۷۰۳۶۶	۰	۰	۰	۰
					۱۳۹۶	۰	۰	۰	۰	
					۱۳۹۷	۰	۰	۰	۰	
					۱۳۹۸	۰	۰	۰	۰	
					۱۳۹۹	۰	۰	۰	۰	
					۱۴۰۰	۰	۰	۰	۰	
					جمع کل عملیات	۲۰۳۵	۱۷۰۳۶۶	۰	۰	۰
					جمع اعتبارات ملی مورد نیاز	۰	۰	۰	۰	۰
					جمع اعتبارات استانی مورد نیاز	۰	۰	۰	۰	۰
					جمع منابع داخلی دستگاه	۰	۰	۰	۰	۰
۲	انرژی	۱۳۰۱۰۰۰۰۰۰۰۰	گازرسانی به مشترکین جدید شهری و روستایی و صنایع شهرستان پردیس	تعداد ۶۴۵ انشعاب روستایی	۸۹	۶۷۶۴۳	۰	۰	۰	۰
					۱۳۹۶	۰	۰	۰	۰	
					۱۳۹۷	۰	۰	۰	۰	
					۱۳۹۸	۰	۰	۰	۰	
					۱۳۹۹	۰	۰	۰	۰	
					۱۴۰۰	۰	۰	۰	۰	
					جمع کل عملیات	۶۴۵	۶۷۶۴۳	۰	۰	۰
					جمع اعتبارات ملی مورد نیاز	۰	۰	۰	۰	۰
					جمع اعتبارات استانی مورد نیاز	۰	۰	۰	۰	۰
					جمع منابع داخلی دستگاه	۰	۰	۰	۰	۰
۳	انرژی	۱۳۰۱۰۰۰۰۰۰۰۰	گازرسانی به مشترکین جدید شهری و روستایی و صنایع شهرستان پردیس	۱۳۲۷۰ مترمکعب بر ساعت گازرسانی به صنایع	۳۰۰۰	۲۸۳۸۹	۰	۰	۰	۰
					۱۳۹۶	۰	۰	۰	۰	
					۱۳۹۷	۰	۰	۰	۰	
					۱۳۹۸	۰	۰	۰	۰	
					۱۳۹۹	۰	۰	۰	۰	
					۱۴۰۰	۰	۰	۰	۰	
					جمع کل عملیات	۱۳۲۷۰	۲۸۳۸۹	۰	۰	۰
					جمع اعتبارات ملی مورد نیاز	۰	۰	۰	۰	۰
					جمع اعتبارات استانی مورد نیاز	۰	۰	۰	۰	۰
					جمع منابع داخلی دستگاه	۰	۰	۰	۰	۰

۴-۳- حوزه پخش و پالایش فرآورده‌های نفتی

۴-۳-۱- بررسی عملکرد گذشته و تبیین وضع موجود شهرستان پردیس

عمده وظیفه شرکت پخش و پالایش فرآورده‌های نفتی، تأمین و توزیع مطمئن و پایدار فرآورده‌های نفتی چون بنزین و گازوئیل برای خودروها، و سوخت‌های سنگین چون گازوئیل و مازوت و... برای صنایع در فصول مختلف سال است.

جدول ۴-۷ جایگاه‌های مواد سوختی، تعداد نازل‌ها و مقدار فرآورده عرضه شده توسط شرکت ملی پخش فرآورده‌های نفتی سال ۱۳۹۵

فروش سالانه CNG (تن)	فروش سالانه فرآورده‌های مایع (مترمکعب)					تعداد نازل‌ها	مجارى عرضه فعال	
	نفت کوره	نفت سفید	نفت گاز	بنزین سوپر	بنزین			
۸۹۳۴۹۹	۱۱۰۳۳۹	۲۹۳۹۳	۲۳۷۲۹۲۶	۴۵۸۳۶۵	۴۹۸۹۲۱۹	۷۴۱۰	۴۳۰	استان تهران
۹۸۷۵	۷۰۷۰۹ ^(۱)	۹۷۴۳ ^(۱)	۱۳۵۲۷۸۹ ^(۱)	۳۷۰۷۱۳ ^(۱)	۳۲۹۳۷۲۰ ^(۱)	۳۸	۱۲	پردیس

مأخذ: سالنامه آماری استان تهران سال ۱۳۹۵
(۱) اطلاعات شهرستان پردیس و شمیرانات با تهران محاسبه شده است.

با توجه به جدول فوق، در سال ۹۵ حدود ۲.۸ درصد از مجاری عرضه فعال سوخت و ۰.۵ درصد از نازل‌های کل استان در شهرستان پردیس است. ۶۶ درصد فروش سالانه بنزین، ۸۱ درصد فروش بنزین سوپر، ۵۷ درصد فروش نفت گاز، ۳۳ درصد فروش نفت سفید، ۶۴ درصد فروش نفت کوره و ۱.۱ درصد فروش CNG در شهرستان پردیس بوده است.

۴-۳-۲- تعیین اهداف کلی حوزه پخش و پالایش در شهرستان پردیس

— ارتقاء امنیت عرضه انرژی مطمئن، پایدار و با کیفیت مناسب.

۴-۳-۳- راهبردهای دستیابی به اهداف کلی پخش و پالایش فرآورده‌های نفتی

- بهبود ارتقای زنجیره ارزش توزیع فرآورده‌های نفتی
- صیانت از حقوق مشتریان و عرضه کنندگان انرژی
- ارتقاء کیفی سطح خدمات در زمینه‌های مالی، تجاری حقوقی و پشتیبان تولید متناسب با استانداردهای جهانی

۴-۳-۴- سیاست‌های راهبردی پخش و پالایش فرآورده‌های نفتی

- توسعه کمی و کیفی مجاری عرضه
- برندسازی مجاری عرضه
- افزایش امکان استفاده از خطوط لوله جهت انتقال فرآورده

- کنترل مستمر فرآورده‌های تحویلی از پالایشگاه و مخازن انبارها
- کنترل مستمر نفتکش‌ها
- کنترل مستمر فرآورده مخازن مجاری عرضه
- بهبود سامانه‌های فروش الکترونیکی، تجارت آسان در راستای دولت الکترونیک
- پروژه ارتقاء حفاظت الکترونیک مجاری عرضه

۴-۳-۵- اهداف کمی و منابع مالی مورد نیاز شرکت پخش و پالایش فرآوندهای نفتی تهران در شهرستان پردیس طی سال‌های برنامه ششم توسعه

ردیف	فصل	کد فصل	برنامه	کد برنامه	هدف کمی / عملیات	حجم عملیات در طول سال‌های برنامه شهرستان		اعتبارات ملی	اعتبارات استانی	منابع داخلی دستگاه					
						واحد اندازه‌گیری	تعداد			جمع اعتبارات ملی مورد نیاز	جمع اعتبارات استانی مورد نیاز	مشارکت عمومی - خصوصی	۱۳۹۶	۱۳۹۷	۱۳۹۸
۱	انرژی	۱۳۰۱۰۰۰۰۰۰۰۰	ارتقاء امنیت عرضه انرژی مطمئن، پایدار و با کیفیت مناسب	-	تعداد مجاری عرضه تحت پوشش سوخت مایع (تجمعی)	تعداد	۷	۰	۰	۰	۰	۰	۰	۰	۰
						تعداد	۷	۰	۰	۰	۰	۰	۰		
۲	انرژی	۱۳۰۱۰۰۰۰۰۰۰۰۰	ارتقاء امنیت عرضه انرژی مطمئن، پایدار و با کیفیت مناسب	-	تعداد مجاری عرضه تحت پوشش سوخت CNG (تجمعی)	تعداد	۷	۰	۰	۰	۰	۰	۰	۰	۰
						تعداد	۷	۰	۰	۰	۰	۰	۰		



بخش حمل و نقل

۴-۴- بخش زیرساخت‌های حمل و نقل (جاده‌ای، ریلی، هوایی)

۴-۴-۱- مقدمه

حوزه حمل و نقل حاوی اطلاعاتی در زمینه اهداف و برنامه‌های اداره کل راه و شهرسازی و اداره کل راهداری و حمل و نقل جاده‌ای شهرستان در حول برنامه ششم توسعه فرهنگی، اجتماعی و اقتصادی کشور می‌باشد.

سفر ایمن برای مردم، امروزه یکی از دغدغه‌های اصلی مسئولان است. توجه به حمل و نقل نه تنها، امروزه دغدغه مدیران اجرایی بلکه خواست شهروندان محسوب می‌شود، در این راستا امروزه سیستم‌های حمل و نقل هوشمند، فناوری‌های نوین الکترونیک، کامپیوتر، IT، الکترومکانیک و... در برنامه‌ریزی حمل و نقل نقش بسیار مهمی ایفا می‌نماید. حوزه زیرساخت‌های حمل و نقلی جاده‌ای شامل دو موضوع اصلی راهسازی و راهداری می‌باشد. حوزه راه و شهرسازی/راهسازی بصورت یک معاونت با اداره کل راه و شهرسازی استان و حوزه راهداری بصورت اداره کل مستقل در سطح استان فعالیت می‌کند.

وظائف اصلی حوزه راه و شهرسازی/راهسازی، ساخت راه‌های روستایی و جاده‌ای بین شهری و احداث پل‌ها و بزرگراه‌ها در سطح استان و شهرستان‌ها است. اما وظائف اداره کل راهداری بیشتر به نگهداری و حفاظت از راه‌ها و حوزه ایمنی مربوط به آنها می‌باشد. در این مورد برخی از وظایف اصلی اداره کل راهداری عبارتند از:

- توسعه سیستم‌های حمل و نقل هوشمند (ITS) در راه‌های کشور، علاوه بر ارتقاء سطح خدمات و کاهش هزینه‌ها، نقش موثری در ارتقای ایمنی دارد و در بسیاری از موارد منجر به کاهش آمار تصادفات و تلفات رانندگی و بهبود و ارتقای شاخص‌های ایمنی شده است.
- نگهداری راه‌های ارتباطی حوزه استحفاظی استان؛
- بهسازی، روکش آسفالت راه‌های اصلی، فرعی و روستایی؛
- بهره برداری و نگهداری ماشین آلات راهداری؛
- انجام امور مربوط به ایمن‌سازی جاده‌های تحت سرپرستی؛
- حفظ حریم قانونی راه‌ها و خلع ید متجاوزین با همکاری پلیس راه و مقامات قضایی؛
- ساختمان پل‌ها و ابنیه فنی حفاظتی لازم در راه‌های ارتباطی و بازدید، تعمیر و نگهداری کلیه ابنیه فنی موجود در راه‌ها به طور مستمر؛
- بهره برداری از سیستم‌های مخابراتی بیسیم و نگهداری وسایل و ادوات مربوطه؛

۴-۴-۲- تبیین وضع موجود راه‌های شهرستان پردیس

حوزه حمل و نقل جاده‌ای دو گروه فعالیت شامل راهسازی و راهداری را شامل می‌شود که متکی بر طول راه‌های اصلی، فرعی، بزرگراه و راه‌های روستایی و پل‌ها و و زیرساخت‌های نگهداری آن‌هاست. جداول زیر گویای شاخص‌های مختلف این حوزه می‌باشند که به شرح ذیل ارائه می‌گردد:

جدول ۴-۸ طول راه‌های شهرستان - کیلومتر

مجموع	راه درون شهری	راه روستایی	راه برون شهری	نام شهرستان
۹۴	۱	۲۸.۳	۶۴.۷	پردیس
۲۸۹۷	۴۴	۱۸۷۵.۹	۹۷۷.۱	کل استان
۳.۲۴	۲.۲۷	۱.۵۱	۶.۶۲	سهم شهرستان از استان (درصد)

ماخذ: اداره کل راه و شهرسازی استان تهران

بر اساس اطلاعات جدول فوق حدود ۳.۲۴ درصد از راه‌های استان تهران در شهرستان پردیس قرار دارد همچنین سهم شهرستان از راه‌های روستایی استان در حدود ۱.۵ درصد می‌باشد.

جدول ۴-۹ وضعیت راه‌های برون شهری - کیلومتر

راه برون شهری				نام شهرستان
راه فرعی	راه اصلی	بزرگراه	آزاد راه	
۷.۳	۰	۲۷.۴	۳۰	پردیس
۱۰۱.۳	۱۹۴.۵	۴۸۴.۳	۱۹۷	کل استان
۷.۲۱	۰.۰۰	۵.۶۶	۱۵.۲۳	سهم شهرستان از استان (درصد)

ماخذ: اداره کل راه و شهرسازی استان تهران

از مجموع ۶۴.۷ کیلومتر راه‌های بین شهری شهرستان پردیس ۳۰ کیلومتر آزادراه و حدود ۲۷.۴ کیلومتر بزرگراه و ۷.۳ کیلومتر راه فرعی می‌باشد که به ترتیب سهم ۱۵.۲، ۵.۷ و ۷.۲ درصدی از آزادراه‌ها و بزرگراه‌ها و راه‌های فرعی استان را شامل می‌شود.

جدول ۴-۱۰ وضعیت راه‌های روستایی - کیلومتر

شهرستان	جمع	آسفالت	شوسه	سهم راه‌های روستایی لسفالت (درصد)
پردیس	۲۸.۳	۲۵	۳.۳	۸۸.۳۴
کل استان	۱۹۰۷.۲	۱۵۴۸.۶	۳۵۸.۶	۸۱.۲۰
سهم شهرستان از استان (درصد)	۱.۴۸	۱.۶۱	۰.۹۲	—

ماخذ: اداره کل راه و شهرسازی استان تهران

جدول فوق نشان می‌دهد راه‌های روستایی شهرستان وضعیت مناسب‌تری نسبت به میانگین استان دارند زیرا همانگونه که مشاهده می‌گردد در شهرستان پردیس بیش از ۸۸.۳ درصد راه‌های روستای آسفالت هستند در صورتی که این نسبت در استان تهران برابر با ۸۱.۲ درصد می‌باشد.

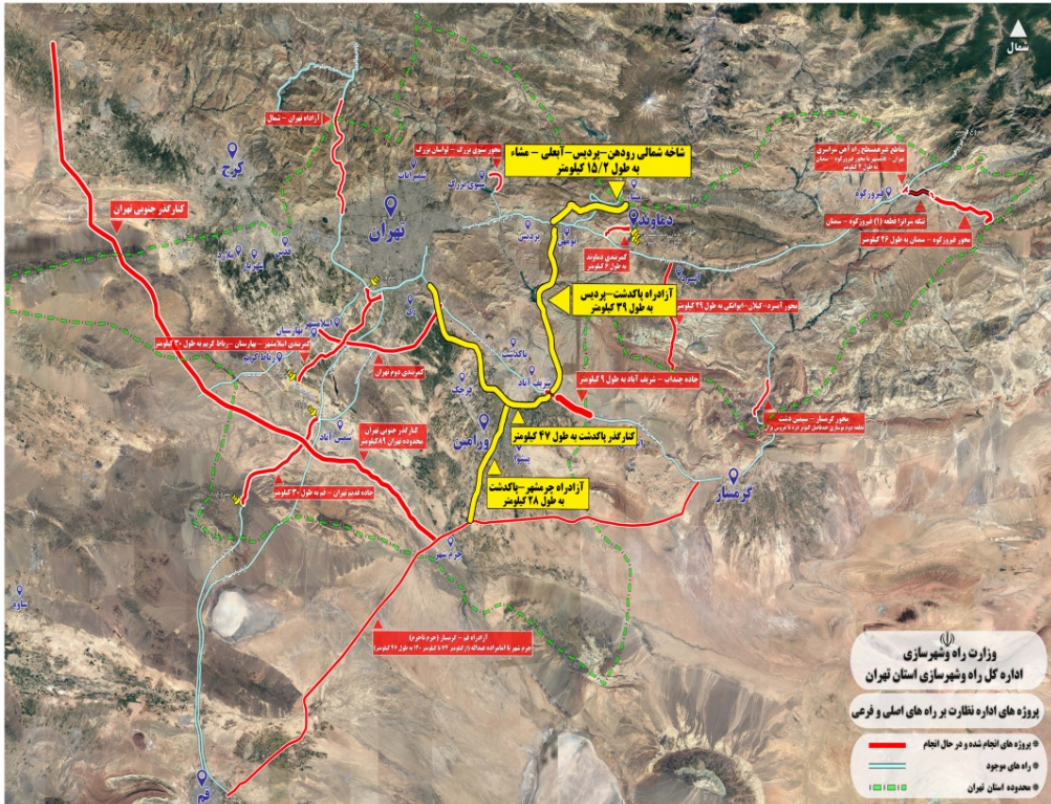
جدول ۴-۱۱ کل راه‌های خاکی بالای ۲۰ خانوار شهرستان پردیس

ردیف	نام محور	طول راه (کیلومتر)	نوع رویه	تعداد خانوار سال ۹۵
۱	سیاه سنگ - باغ کمش	۳.۳	خاکی	۷۵۰
	جمع کل	۳.۳		—

ماخذ: اداره کل راه و شهرسازی استان تهران

۴-۴-۳- اقدامات کلیدی (پیشران توسعه)

— احداث کنارگذر شرقی تهران (چرمشهر - پردیس)



تصویر ۴-۱ پروژه‌های انجام شده و در دست انجام شهرستان پردیس

۴-۴-۴- تعیین اهداف کلی حمل و نقل / راهسازی در شهرستان پردیس

— ارتقای کمی و کیفی زیرساخت‌های حمل و نقل افزایش کارایی در اجرای طرح‌های زیرساخت

۴-۴-۵- راهبردهای دستیابی به اهداف کلی حمل و نقل / راهسازی

- توسعه و اصلاح شبکه حمل و نقل با توجه به نگرش شبکه‌ای
- بهبود کیفیت شبکه جاده‌ای کشور با اولویت راه‌های شریانی مطابق با استانداردهای فنی

۴-۴-۶- سیاست‌های راهبردی حمل و نقل / راهسازی

- اصلاح شبکه با تاکید بر کریدورها و راه‌های شریانی
- تمرکز بر تکمیل پروژه‌های دارای اولویت که باعث رونق ترانزیت می‌گردد و پرهیز جدی از اجرای طرح‌ها و پروژه‌هایی که از توجیه فنی، اقتصادی و زیست محیطی برخوردار نمی‌باشد.
- استفاده از فناوری‌های نوین مهندسی در احداث زیرساخت‌ها با رویکرد کاهش زمان و هزینه احداث

۴-۴-۷- اهداف کمی و منابع مالی مورد نیاز اداره کل راه و شهرسازی استان تهران در شهرستان پردیس طی سال‌های برنامه ششم توسعه

ردیف	فصل	کد فصل	برنامه	کد برنامه	هدف کمی / عملیات	حجم عملیات در طول سال‌های برنامه شهرستان		اعتبارات ملی	اعتبارات استانی	منابع داخلی دستگاه				
						واحد اندازه‌گیری	جمع کل منابع مورد نیاز برای انجام برنامه			جمع اعتبارات ملی مورد نیاز	جمع اعتبارات استانی مورد نیاز	سایر	ارزش افزوده	جمع منابع داخلی دستگاه
۱	حمل و نقل	۱۳۰۳۰۰۰۰۰۰۰۰	توسعه حمل و نقل جاده‌ای	۱۳۰۳۰۱۶۰۰۰۰	احداث راه‌های روستایی بالای ۲۰ خانوار شهرستان پردیس	کیلومتر	۱۹۸۰۰	۰	۰	۰	۰	۰	۰	
							۰	۰	۰	۰	۰	۰	۰	
							۲	۰	۰	۰	۰	۰	۰	
							۳/۱	۰	۰	۰	۰	۰	۰	
							۰	۰	۰	۰	۰	۰	۰	
							۳۰۳	۰	۰	۰	۰	۰	۰	
							۱۳۹۶	۰	۰	۰	۰	۰	۰	
							۱۳۹۷	۰	۰	۰	۰	۰	۰	
							۱۳۹۸	۰	۰	۰	۰	۰	۰	
							۱۳۹۹	۰	۰	۰	۰	۰	۰	
							۱۴۰۰	۰	۰	۰	۰	۰	۰	
							جمع اعتبارات ملی مورد نیاز	۰	۰	۰	۰	۰	۰	
							جمع اعتبارات استانی مورد نیاز	۰	۰	۰	۰	۰	۰	
							ارزش افزوده	۰	۰	۰	۰	۰	۰	
							سایر	۰	۰	۰	۰	۰	۰	
							۱۳۹۶	۰	۰	۰	۰	۰	۰	
							۱۳۹۷	۰	۰	۰	۰	۰	۰	
							۱۳۹۸	۰	۰	۰	۰	۰	۰	
							۱۳۹۹	۰	۰	۰	۰	۰	۰	
							۱۴۰۰	۰	۰	۰	۰	۰	۰	
							جمع منابع داخلی دستگاه	۰	۰	۰	۰	۰	۰	

۴-۵- حوزه حمل و نقل جاده‌ای - حوزه راهداری

۴-۵-۱- تعیین اهداف کلی بخش حمل و نقل / راهداری شهرستان پردیس

- برنامه ریزی و نظارت بر اجرای عملیات راهداری، ایمن‌سازی محورهای مواصلاتی
- بهبود شرایط زیست محیطی فعالیت‌های بخش و کاهش انتشار انواع آلاینده‌ها با تاکید بر کاهش سوخت مصرفی ناوگان حمل و نقل
- ارتقای درآمد ترانزیت
- ارتقای کیفیت خدمات حمل و نقل بار و مسافر
- ارتقای ایمنی در کلیه شقوق حمل و نقل و کاهش تصادفات

۴-۵-۲- راهبردهای دستیابی به اهداف کلی حمل و نقل / راهداری

- مدیریت حمل و نقل جاده‌ای از طریق ایجاد سامانه‌های هوشمند
- ارتقای بهره‌گیری از ظرفیت‌های داخلی و حمایت از سرمایه گذاری بخش خصوصی
- بهبود کیفیت شبکه جاده‌ای کشور با اولویت راه‌های شریانی مطابق با استانداردهای فنی
- تعامل چندجانبه با پلیس و سایر ارگان‌های درگیر به منظور ارتقا ایمنی تردد در جاده‌های استانی با اولویت وسایل حمل
- برنامه ریزی در جهت استفاده از فناوری‌های نوین در راستای سفر ایمن و کاهش تلفات
- افزایش کیفیت سطح جاده
- افزایش کارایی و بهره‌وری ناوگان مسافری و باری
- بهبود راه‌اندازی پروژه‌های زیرساختی ترانزیت

۴-۵-۳- سیاست‌های راهبردی حمل و نقل / راهداری

- ارتقا سطح خدمات و افزایش سهم حمل و نقل عمومی با برنامه و صورت وضعیت
- نظارت بر قوانین و مقررات حمل و نقلی
- حمایت از سرمایه گذاری در بهره برداری و ساماندهی مجتمع‌های خدماتی - رفاهی بین راهی و تیر پارک‌ها و معاینه فنی
- نظارت بر توسعه شبکه‌های شریانی با رویکرد الگوگیری از استانداردهای جهانی راهی
- اصلاح شبکه با تاکید بر کریدورها و راه‌های شریانی
- استفاده از فناوری‌های نوین مهندسی در احداث زیرساخت‌ها با رویکرد کاهش زمان و هزینه احداث
- بکارگیری تکنولوژی نوین در جهت ایجاد شبکه‌های ارتباطی موثر

- مدیریت حمل و نقل جاده‌ای از طریق ایجاد سامانه‌های هوشمند
- بسترسازی و ایجاد زیر ساخت‌های مناسب جهت توسعه سیستم‌های حمل و نقل هوشمند بویژه دوربین‌های ثبت تخلف سرعت و wim^2
- حمایت از سرمایه گذاری در بهره برداری و ساماندهی مراکز معاینه فنی پیشرفته و حمل و نقل هوشمند
- تعامل چند جانبه با پلیس و سایر ارگان‌های درگیر به منظور ارتقاء ایمنی تردد در جاده‌های استانی با اولویت وسایل حمل و نقل عمومی
- نظارت بر نحوه پیاده‌سازی استانداردهای کیفی جاده
- نوسازی ناوگان مسافری و باری
- تعامل موثر با تشکل‌های صنفی

سیستم‌های توزین در حال حرکت خودروها weigh in motion - ^۲

ردیف	فصل	کد فصل	برنامه	کد برنامه	هدف کمی / عملیات	حجم عملیات در طول سال های برنامه شهرستان	
						واحد اندازه گیری	جمع کل منابع مورد نیاز برای انجام برنامه
۵	حمل و نقل	۱۳۰۳۰۱۶۰۰۰۰	توسعه حمل و نقل جاده های	۱۳۰۳۰۱۶۰۰۰	انجام امور نگهداری راه ها (اقدامات جاری راهداری در طول راه های شریانی و روستایی)	کیلومتر-باند	۴۹۲۱۵
۶	حمل و نقل	۱۳۰۳۰۱۶۰۰۰۰	توسعه حمل و نقل جاده های	۱۳۰۳۰۱۶۰۰۰۰	ادامه عملیات روسازی باند دوم محور هراز	کیلومتر-باند	۵۰۰۰۰
۷	حمل و نقل	۱۳۰۳۰۱۶۰۰۰۰	توسعه حمل و نقل جاده های	۱۳۰۳۰۱۶۰۰۰۰	حفظ تجهیزات و الزامات ایمنی راه های استان (خط کشی و تجهیز راه ها به علائم)	کیلومتر	۸۶۶۵۰
۸	حمل و نقل	۱۳۰۳۰۱۶۰۰۰۰	توسعه حمل و نقل جاده های	۱۳۰۳۰۱۶۰۰۰۰	ارتقاء ایمن سازی و آشکار سازی راه های استان (روشنایی- حفظ بتنی...)	کیلومتر	۱۳۴۰۰
					حجم کل عملیات		۲۰۷۵
					جمع کل منابع مورد نیاز برای انجام برنامه		۴۹۲۱۵
					۱۳۹۶		۸,۱۹۹
					۱۳۹۷		۸,۱۹۹
					۱۳۹۸		۸,۱۹۹
					۱۳۹۹		۸,۱۹۹
					۱۴۰۰		۸,۱۹۹
					جمع اعتبارات ملی مورد نیاز		۴۰۹۹۵
					۱۳۹۶		۱,۶۴۴
					۱۳۹۷		۱,۶۴۴
					۱۳۹۸		۱,۶۴۴
					۱۳۹۹		۱,۶۴۴
					۱۴۰۰		۱,۶۴۴
					جمع اعتبارات استانی مورد نیاز		۸۲۳۰
					ارزش افزوده		۰
					سایر		۰
					۱۳۹۶		۰
					۱۳۹۷		۰
					۱۳۹۸		۰
					۱۳۹۹		۰
					۱۴۰۰		۰
					جمع منابع داخلی دستگاه		۰

ردیف	فصل	کد فصل	برنامه	کد برنامه	هدف کمی / عملیات	واحد اندازه گیری	حجم عملیات در طول سال های برنامه شهرستان			
							اعتبارات ملی			
							اعتبارات استانی			
۹	حمل و نقل	۱۳۰۳۰۱۶۰۰۰۰۰۰	توسعه حمل و نقل جاده های	۱۳۰۳۰۱۶۰۰۰۰۰۰	پشتیبانی عملیات راهداری (تامین و تجهیز ماشین آلات)	دستگاه	جمع کل منابع مورد نیاز برای انجام برنامه	۱۰۷۹۲۰	۱۰۷۹۲۰	۱۰۷۹۲۰
							حجم کل عملیات	۱۰۵	۷۸۵۵	۷۵۰
							۱۳۹۶	۲۱	۱۵۷۱	۱۵۰
							۱۳۹۷	۲۱	۱۵۷۱	۱۵۰
							۱۳۹۸	۲۱	۱۵۷۱	۱۵۰
							۱۳۹۹	۲۱	۱۵۷۱	۱۵۰
							۱۴۰۰	۲۱	۱۵۷۱	۱۵۰
							۱۳۹۶	۲۱	۱۵۷۱	۱۵۰
							۱۳۹۷	۲۱	۱۵۷۱	۱۵۰
							۱۳۹۸	۲۱	۱۵۷۱	۱۵۰
							۱۳۹۹	۲۱	۱۵۷۱	۱۵۰
۱۴۰۰	۲۱	۱۵۷۱	۱۵۰							
۱۰	حمل و نقل	۱۳۰۳۰۱۶۰۰۰۰۰۰	توسعه حمل و نقل جاده های	۱۳۰۳۰۱۶۰۰۰۰۰۰	انجام امور نگهداری راهها (خرید نمک)	تن	جمع کل منابع مورد نیاز برای انجام برنامه	۶۴۹۵	۶۴۹۵	۶۴۹۵
							حجم کل عملیات	۷۸۵۵	۷۵۰	۷۵۰
							۱۳۹۶	۲۱	۱۵۷۱	۱۵۰
							۱۳۹۷	۲۱	۱۵۷۱	۱۵۰
							۱۳۹۸	۲۱	۱۵۷۱	۱۵۰
							۱۳۹۹	۲۱	۱۵۷۱	۱۵۰
							۱۴۰۰	۲۱	۱۵۷۱	۱۵۰
							۱۳۹۶	۲۱	۱۵۷۱	۱۵۰
							۱۳۹۷	۲۱	۱۵۷۱	۱۵۰
							۱۳۹۸	۲۱	۱۵۷۱	۱۵۰
							۱۳۹۹	۲۱	۱۵۷۱	۱۵۰
۱۴۰۰	۲۱	۱۵۷۱	۱۵۰							
۱۱	حمل و نقل	۱۳۰۳۰۱۶۰۰۰۰۰۰	توسعه حمل و نقل جاده های	۱۳۰۳۰۱۶۰۰۰۰۰۰	انجام امور نگهداری راهها (خرید آسفالت کیسه ای)	تن	جمع کل منابع مورد نیاز برای انجام برنامه	۵۹۲۰	۵۹۲۰	۵۹۲۰
							حجم کل عملیات	۷۸۵۵	۷۵۰	۷۵۰
							۱۳۹۶	۲۱	۱۵۷۱	۱۵۰
							۱۳۹۷	۲۱	۱۵۷۱	۱۵۰
							۱۳۹۸	۲۱	۱۵۷۱	۱۵۰
							۱۳۹۹	۲۱	۱۵۷۱	۱۵۰
							۱۴۰۰	۲۱	۱۵۷۱	۱۵۰
							۱۳۹۶	۲۱	۱۵۷۱	۱۵۰
							۱۳۹۷	۲۱	۱۵۷۱	۱۵۰
							۱۳۹۸	۲۱	۱۵۷۱	۱۵۰
							۱۳۹۹	۲۱	۱۵۷۱	۱۵۰
۱۴۰۰	۲۱	۱۵۷۱	۱۵۰							
ارزش افزوده							۹۶۵۰۰	۱۰۸۵	۱۱۸۵	
سایر							۰	۰	۰	
۱۳۹۶							۰	۰	۰	
۱۳۹۷							۰	۰	۰	
۱۳۹۸							۰	۰	۰	
۱۳۹۹							۰	۰	۰	
۱۴۰۰							۰	۰	۰	
جمع منابع داخلی دستگاه							۰	۰	۰	

۴-۶- بخش هواشناسی

۴-۶-۱- مقدمه

اداره کل هواشناسی استان تهران با هدف تامین ایمنی پرواز هواپیماها، تاسیس ایستگاه‌های هواشناسی، انجام تحقیقات علمی مرتبط، تربیت کارشناسان متخصص در حوزه‌های پیش بینی، پایش و فنی مورد نیاز و غیره تاسیس شده است. این اداره کل در طی سال‌های گذشته تلاش فراوانی کرده است تا ضمن تجهیز و توسعه خود، حوزه خدمات رسانی را از بخش هوانوردی به سایر بخش‌های استان گسترش دهد. اهداف امروزی، تنها تامین سلامت پرواز نیست بلکه در طیفی بسیار وسیع تر کمک به بخش‌های نظامی برای حفظ امنیت کشور، حفاظت از جان و مال مردم در مقابل بلایای طبیعی، حفاظت از محیط زیست و کمک به بهبود شرایط اقتصادی و اجتماعی همه بخش‌های جامعه در زمینه‌هایی از جمله: امنیت غذایی، انرژی، منابع آب، ترابری، گردشگری، تفریحی و ورزشی است. اهمیت موارد یادشده به حدی است که برخی از آن‌ها در اکثر اسناد فرا دستی از جمله سیاست‌های کلی برنامه ششم توسعه مورد اشاره قرار گرفته است. در این سند سعی شده است با توجه به راهکارهای ارتقای بهره‌وری، مبتنی بر دانش و ارتقاء فناوری، با مسایل موجود، با رویکردی راهبردی برخورد شود تا بتوان به تدریج و تلاش جمعی مجموعه هواشناسی در استان و نهادهای تصمیم‌گیر، موضوعات کلیدی این حوزه بررسی و مشکلات مربوطه مرتفع گردد. اداره کل هواشناسی استان تهران وظایف ذیل را دنبال می‌کند:

- بهبود حفاظت از جان و مال مردم
- افزایش ایمنی در زمین (خشکی) و هوا
- ارتقاء کیفیت زندگی
- رشد اقتصادی پایدار
- حفاظت از محیط زیست
- انجام پایش و دیدبانی‌های مربوط به متغیرهای جوی
- جمع‌آوری اطلاعات مربوط به هواشناسی از ایستگاه‌های هواشناسی و مخابره آن به سازمان هواشناسی کشور
- تهیه و صدور پیش‌بینی‌ها و هشدارهای جوی با کیفیت برای کاربران خاص و عام
- تشکیل بانک‌های اطلاعاتی لازم

۴-۶-۲- تعیین اهداف کلی و راهبردهای بخش هواشناسی

ردیف	اهداف کلی بخش/فرابخش	راهبردهای دستیابی به هدف کلی
۱	جمع‌آوری اطلاعات هواشناسی	اصلاح و بروز رسانی شبکه ایستگاه‌های هواشناسی
۲	توسعه خدمات هواشناسی	توسعه جامعه هدف با افزایش کارایی شبکه
۳	ایجاد بسترهای لازم ساختمانی، تأسیسات	نوسازی و ارتقاء بسترهای برق و مخابراتی، ساختمان و تجهیزات

۴-۶-۳- سیاست‌های راهبردی بخش هواشناسی

سیاست‌ها	راهبردها	ردیف
افزایش سطح دقت و سرعت جمع‌آوری اطلاعات با استفاده از ایستگاه‌های خودکار برخط و کالیبراسیون منظم ادوات	اصلاح و بروز رسانی شبکه ایستگاه‌های هواشناسی سطح استان	۱
توسعه جامعه هدف در قالب طرح تهک (توسعه هواشناسی کشاورزی) و ارائه گزارشات تخصصی بخش کشاورزی	توسعه جامعه هدف با افزایش کارایی شبکه	۲
تاکید بر فراهم نمودن برق پایدار برای همه ایستگاه‌های شبکه سنجش هوا و فراهم نمودن بسترهای مدرن مخابراتی و اینترنتی	نوسازی و ارتقاء بسترهای برق و مخابراتی، ساختمان و تجهیزات	۳

۴-۶-۴- اهداف کمی و منابع مالی مورد نیاز اداره کل هواشناسی استان تهران در شهرستان پردیس طی سال‌های برنامه ششم توسعه

ردیف	فصل	کد فصل	برنامه	کد برنامه	هدف کمی / عملیات	حجم عملیات در طول سال‌های برنامه شهرستان		اعتبارات ملی	اعتبارات استانی	منابع داخلی دستگاه					
						واحد اندازه گیری	حجم کل عملیات			جمع کل منابع مورد نیاز برای انجام برنامه	۱۳۹۶	۱۳۹۷	۱۳۹۸	۱۳۹۹	۱۴۰۰
۱	حمل و نقل	۱۳۰۳۰۰۰۰۰۰۰۰	برنامه ارائه خدمات هواشناسی	۱۳۰۳۳۰۰۰۵۰۰۰	ایجاد ایستگاه خودکار برخط	ایستگاه	۰	۵۰۰۰	۰	۰	۰	۰	۰	۰	۰
۲	حمل و نقل	۱۳۰۳۰۰۰۰۰۰۰۰۰	برنامه ارائه خدمات هواشناسی	۱۳۰۳۳۰۰۰۵۰۰۰	تجهیز شبکه سنتی و مدرن	ایستگاه	۰	۴۰۰	۰	۰	۰	۰	۰	۰	۰
۳	حمل و نقل	۱۳۰۳۰۰۰۰۰۰۰۰۰	برنامه ارائه خدمات هواشناسی	۱۳۰۳۳۰۰۰۵۰۰۰	ایجاد بانک اطلاعاتی و نرم افزار	ایستگاه	۰	۲۰۰	۰	۰	۰	۰	۰	۰	۰
۴	حمل و نقل	۱۳۰۳۰۰۰۰۰۰۰۰۰	برنامه ارائه خدمات هواشناسی	۱۳۰۳۳۰۰۰۵۰۰۰	کالیبراسیون تجهیزات و ادوات	دستگاه	۰	۵۰۰	۰	۰	۰	۰	۰	۰	۰
					جمع کل اعتبارات ملی مورد نیاز										
					جمع اعتبارات استانی مورد نیاز										
					ارزش افزوده										
					۱۳۹۶										
					۱۳۹۷										
					۱۳۹۸										
					۱۳۹۹										
					۱۴۰۰										
					جمع منابع داخلی دستگاه										

ردیف	فصل	کد فصل	برنامه	کد برنامه	هدف کمی / عملیات	حجم عملیات در طول سال های برنامه شهرستان	اعتبارات ملی		اعتبارات استانی		منابع داخلی دستگاه				
							جمع اعتبارات ملی مورد نیاز	جمع اعتبارات استانی مورد نیاز	ارزش افزوده	جمع منابع داخلی دستگاه	جمع منابع داخلی دستگاه	جمع منابع داخلی دستگاه	جمع منابع داخلی دستگاه	جمع منابع داخلی دستگاه	جمع منابع داخلی دستگاه
۵	حمل و نقل	۱۳۰۳۰۰۰۰۰۰۰۰	برنامه توسعه علوم هوشناسی و اقلیم شناسی	۱۳۰۳۰۰۰۰۰۰	توسعه هوشناسی کاربردی (تهک)	۲	۲۰۰	۰	۰	۰	۰	۰	۰	۰	۰
						۰	۰	۰	۰	۰	۰	۰	۰		
۶	حمل و نقل	۱۳۰۳۰۰۰۰۰۰۰۰	برنامه توسعه علوم هوشناسی و اقلیم شناسی	۱۳۰۳۰۰۰۰۰۰	تبدیل بارانسجی سنتی به خودکار	۳	۳۰۰۰	۰	۰	۰	۰	۰	۰	۰	۰
						۰	۰	۰	۰	۰	۰	۰	۰	۰	۰
۷	حمل و نقل	۱۳۰۳۰۰۰۰۰۰۰۰	برنامه توسعه علوم هوشناسی و اقلیم شناسی	۱۳۰۳۰۰۰۰۰۰	تابش سنجی	۱	۲۰۰	۰	۰	۰	۰	۰	۰	۰	۰
						۰	۰	۰	۰	۰	۰	۰	۰	۰	۰
۸	حمل و نقل	۱۳۰۳۰۰۰۰۰۰۰۰	برنامه توسعه علوم هوشناسی و اقلیم شناسی	۱۳۰۳۰۰۰۰۰۰	پیوی اس و باطری و ارت	۲	۴۰۰	۰	۰	۰	۰	۰	۰	۰	۰
						۰	۰	۰	۰	۰	۰	۰	۰	۰	۰

ردیف	فصل	کد فصل	برنامه	کد برنامه	هدف کمی / عملیات	حجم عملیات در طول سال های برنامه شهرستان		اعتبارات ملی	اعتبارات استانی	منابع داخلی دستگاه	
						واحد اندازه گیری	جمع کل منابع مورد نیاز برای انجام برنامه				
۹	حمل و نقل	۱۳۰۳۰۰۰۰۰۰۰۰	برنامه توسعه علوم هواشناسی و اقلیم شناسی	۱۳۰۳۰۰۴۰۰۰	ژنراتور برق	ایستگاه	۰	۴۰۰	۰	۰	۰
						ایستگاه	۰	۰	۰	۰	۰
						ایستگاه	۰	۰	۰	۰	۰
						ایستگاه	۰	۰	۰	۰	۰
۱۰	حمل و نقل	۱۳۰۳۰۰۰۰۰۰۰۰	برنامه توسعه علوم هواشناسی و اقلیم شناسی	۱۳۰۳۰۰۴۰۰۰	بستر و لینک اینترنت و مخابرات	ایستگاه	۰	۴۰۰	۰	۰	۰
						ایستگاه	۰	۰	۰	۰	۰
						ایستگاه	۰	۰	۰	۰	۰
						ایستگاه	۰	۰	۰	۰	۰
۱۱	حمل و نقل	۱۳۰۳۰۰۰۰۰۰۰۰	برنامه توسعه علوم هواشناسی و اقلیم شناسی	۱۳۰۳۰۰۴۰۰۰	ایجاد و بازسازی ساختمان ایستگاه ها	ایستگاه	۰	۸۰۰	۰	۰	۰
						ایستگاه	۰	۰	۰	۰	۰
						ایستگاه	۰	۰	۰	۰	۰
						ایستگاه	۰	۰	۰	۰	۰
۱۲	حمل و نقل	۱۳۰۳۰۰۰۰۰۰۰۰	برنامه توسعه علوم هواشناسی و اقلیم شناسی	۱۳۰۳۰۰۴۰۰۰	تجهیز ساختمان های هواشناسی	ایستگاه	۰	۴۰۰	۰	۰	۰
						ایستگاه	۰	۰	۰	۰	۰
						ایستگاه	۰	۰	۰	۰	۰
						ایستگاه	۰	۰	۰	۰	۰
جمع منابع داخلی دستگاه			جمع اعتبارات استانی مورد نیاز ارزش افزوده			ایستگاه	۰	۰	۰	۰	۰
						ایستگاه	۰	۰	۰	۰	۰
						ایستگاه	۰	۰	۰	۰	۰
						ایستگاه	۰	۰	۰	۰	۰
						ایستگاه	۰	۰	۰	۰	۰
						ایستگاه	۰	۰	۰	۰	۰
						ایستگاه	۰	۰	۰	۰	۰
						ایستگاه	۰	۰	۰	۰	۰
						ایستگاه	۰	۰	۰	۰	۰
						ایستگاه	۰	۰	۰	۰	۰
						ایستگاه	۰	۰	۰	۰	۰
						ایستگاه	۰	۰	۰	۰	۰
						ایستگاه	۰	۰	۰	۰	۰

A decorative rectangular border in a dark brown color, featuring intricate floral and scrollwork designs at each corner. The background of the page is a light beige color with a repeating geometric pattern of interlocking lines forming a grid of small squares and diamonds.

بخش عمران شهری و روستایی

۴-۷- عمران شهری و روستایی

۴-۷-۱- مقدمه

این بخش شامل سه حوزه شهرسازی و طرح‌های شهری، بازآفرینی شهری و عمران و مقاوم‌سازی روستایی است.

۴-۷-۲- عمران شهری

وابستگی منابع درآمد شهرداری‌ها به فروش تراکم و تغییر کاربری‌های اراضی و عدم التزام به اجرای طرح‌های مصوب شهری توسط نهادهای ذیربط از مهمترین دلایل ناکارآمدی نظام برنامه ریزی شهری است و با عنایت به هزینه‌های جاری تامین منابع لازم برای توسعه زیرساخت‌های شهری از جمله حمل و نقل عمومی با موانع جدی روبروست. راهبری و نظارت بر کلیه امور مربوط به بخش شهرسازی و معماری شهرستان پردیس در قالب طرح جامع شهرهای شهرستان و طرح‌های تفصیلی شهرهای مذکور انجام می‌شود.

- اجرای ضوابط و مقررات شهرسازی و معماری (مصوبات شورای عالی شهرسازی و معماری ایران) قوانین مربوطه و طرح‌های شهرسازی و معماری، عمران شهری و طرح‌های شهری
- اجرای آئین نامه‌های مربوط به نحوه بررسی و تصویب طرح‌های توسعه عمران محلی و ناحیه‌ای، منطقه‌ای و ملی مقررات شهرسازی و معماری کشور و همچنین استفاده از اراضی و احداث بنا و تأسیسات در خارج از محدوده قانونی و حریم شهرها
- تهیه و اجرای طرح‌های توسعه و عمران (جامع) ناحیه، مجموعه‌های شهری و جامع شهری، طرح‌های تفصیلی، طرح‌های معماری و طراحی شهری، طرح‌های ویژه، شهرک‌ها و شهرهای جدید.
- انجام طرح‌های مطالعاتی و تحقیقاتی در زمینه معماری بومی استان
- راهبری و نظارت بر طرح‌های مطالعاتی و تحقیقاتی در سطوح محلی
- انجام امور مربوط به دبیرخانه‌های کمیسیون‌های تخصصی مسکن و شهرسازی و کمیسیون ماده ۵ در استان
- ترویج، تقویت و ارتقا اصول و ارزش‌های معماری و شهرسازی اسلامی - ایرانی (بومی)
- تشکیل کمیته‌ای به منظور بررسی نیازها و کمبودهای موجود در قوانین و مقررات و اتخاذ تصمیم برای اقدامات لازم در جهت ارتقاء معماری و شهرسازی استان
- تشکیل منظم جلسات کمیته سیما و منظر و ارائه گزارش به دفتر معماری و طراحی شهری معاونت شهرسازی و معماری حوزه ستادی
- تنظیم قرارداد با مهندسين مشاور به منظور تهیه طرح‌های توسعه و عمران (جامع) ناحیه، مجموعه‌های شهری و جامع شهری، تفصیلی طرح‌های ویژه، طراحی شهری و معماری و طرح‌های مطالعاتی و تحقیقاتی
- شرکت در کمیسیون‌ها، کمیته‌ها، شوراهای مربوطه حسب قوانین و آئین نامه‌های موضوعه
- همکاری و هماهنگی با سایر دستگاه‌های ذیربط استانی در راستای وظایف مرتبط با بخش شهرسازی و معماری

- راهبری و نظارت بر کلیه امور مربوط به بخش شهرسازی و معماری در استان.
- از اهم فعالیت‌های این بخش بشمار می‌رود.

۴-۷-۳- بررسی عملکرد گذشته و تبیین وضع موجود شهرستان پردیس در حوزه عمران شهری

شهرستان پردیس با دو شهر بومهن و پردیس در شرق استان قرار دارد. ویژگی‌های عمران شهری نظیر طرح‌های جامع و تفصیلی شهری و میزان تحقق پذیری طرح‌های یادشده به شرح جداول ذیل می‌باشد:

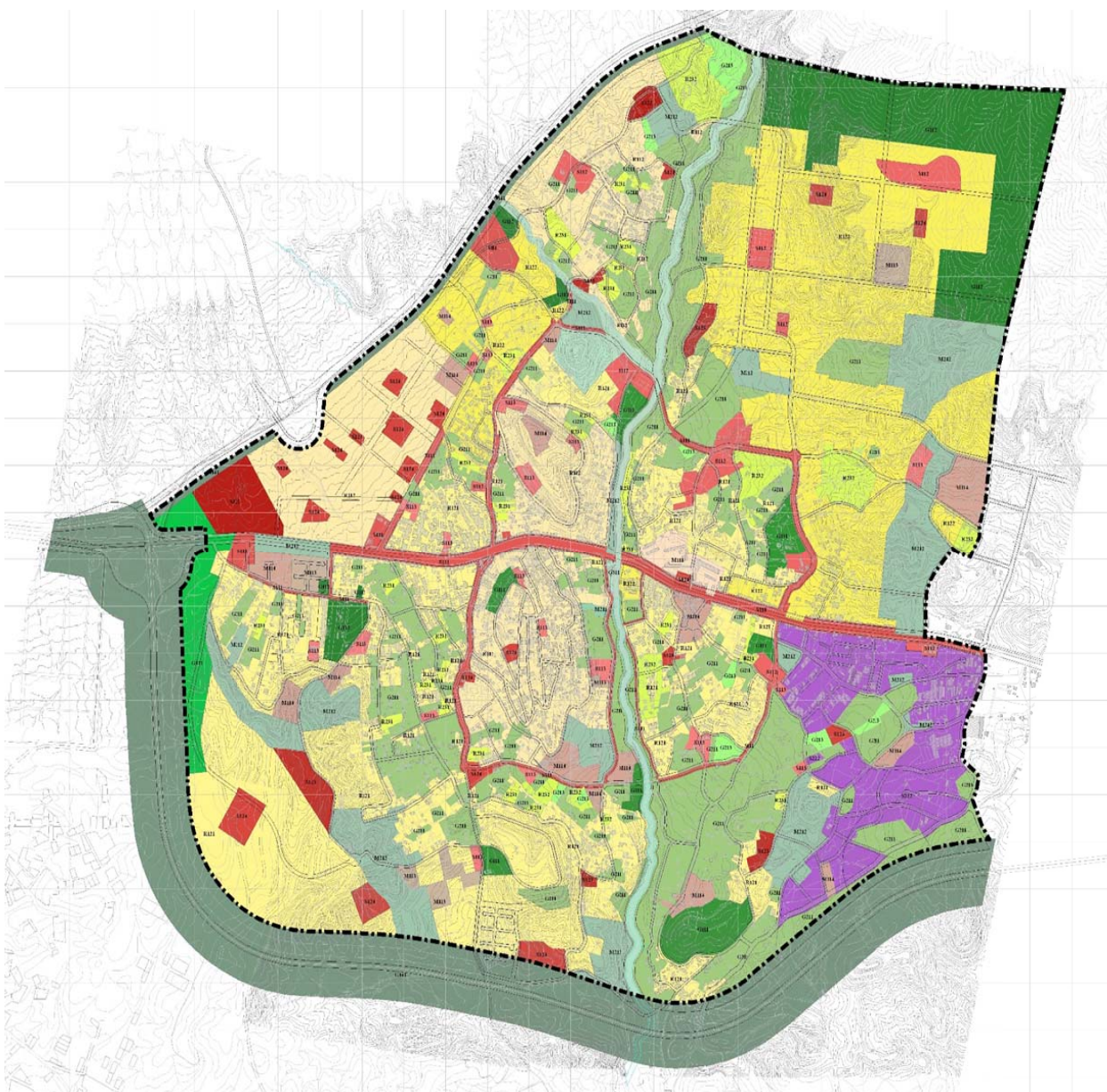
جدول ۴-۱۲ سیمای شهرسازی شهرستان پردیس

شهر	مساحت محدوده شهر براساس آخرین طرح مصوب (هکتار)	مساحت حریم شهر با احتساب محدوده (هکتار)	جمعیت سال ۱۳۹۰	جمعیت سال ۱۳۹۵	نرخ رشد دوره ۹۵-۹۰	جمعیت افق آخرین طرح شهری مصوب	درصد تحقق پذیری جمعیت افق طرح نسبت به جمعیت سال ۱۳۹۵
بومهن	۱۲۱۷.۳	۳۸۵۲.۴	۵۳,۴۵۱	۷۹,۰۳۴	۸.۱۴	۶۱,۵۷۳	٪۱۲۸
پردیس	۴۱۵۴.۶	۱۱۲۲۶.۷	۳۷,۲۵۷	۷۳,۳۶۳	۱۴.۵۱	۴۵۰,۰۰۰	٪۱۶

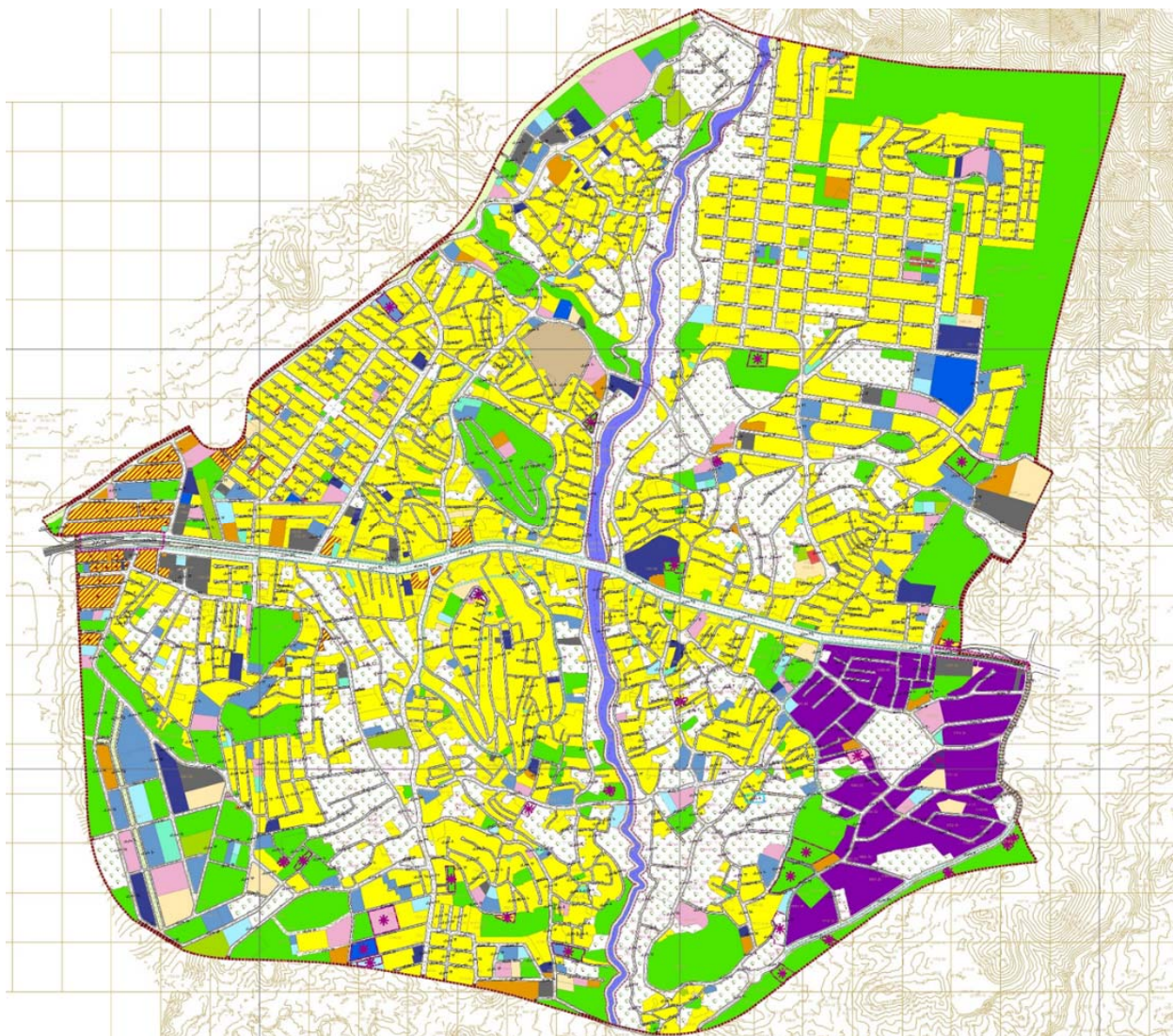
ماخذ: اداره کل راه و شهرسازی استان تهران



تصویر ۴-۲ طرح توسعه و عمران پردیس (نقشه کاربری اراضی پیشنهادی)



تصویر ۴-۳ طرح توسعه و عمران بومهن (نقشه پهنه بندی)



تصویر ۴-۴ طرح تفصیلی بومهن (نقشه کاربری اراضی پیشنهادی)

۴-۷-۴- تعیین اهداف کلی بخش عمران شهری در شهرستان پردیس

- برنامه ریزی و طرح ریزی کالبدی ناحیه‌ای شهری براساس رویکرد و اصول توسعه پایدار

۴-۷-۵- راهبردهای دستیابی به اهداف کلی عمران شهری

- تهیه و اجرای طرح‌های توسعه و عمران با رویکرد مشارکت مردمی
- اصلاح الگوی تهیه طرح‌های توسعه و عمران براساس رویکرد استراتژی توسعه شهری (CDS)
- یکپارچه‌سازی شرح خدمات تهیه طرح‌های توسعه و عمران شهری، بهسازی و نوسازی شهری و سکونتگاه‌های غیررسمی
- افزایش تحقق پذیری طرح‌های توسعه و عمران

۴-۷-۶- سیاست‌های راهبردی عمران شهری

- اصلاح نظام برنامه ریزی شهری در راستای تحقق پذیری طرح‌های توسعه شهری
- بازنگری در شرح خدمات طرح‌های توسعه شهری
- مناسب‌سازی محیط برای کم توانان و ناتوان
- تدوین قوانین جدید شهرسازی و اصلاح و حذف قوانین و مقررات موازی در جهت رفع تداخل میان وظایف نهادهای نظارتی و بازرسی
- ایجاد درآمدهای پایدار شهری به منظور جلوگیری از تغییر کاربری اراضی شهری و فروش تراکم ساختمانی
- تعیین سیاست‌های فوری در خصوص کنترل مهاجرت شهری
- جلوگیری از گسترش روزافزون و بی رویه تغییر کاربری و تخریب اراضی زراعی و باغات و تصرف حریم رودخانه‌ها

۴-۷-۷-اهداف کمی و منابع مالی مورد نیاز اداره کل راه و شهرسازی استان تهران در حوزه عمران شهری شهرستان پردیس طی سال‌های برنامه ششم توسعه

ردیف	فصل	کد فصل	برنامه	کد برنامه	هدف کمی / عملیات	حجم عملیات در طول سال‌های برنامه شهرستان													
						واحد اندازه گیری													
						اعتبارات ملی			اعتبارات استانی			جمع اعتبارات ملی مورد نیاز			جمع کل منابع مورد نیاز برای انجام برنامه			حجم کل عملیات	
توضیحات	مشارکت عمومی - خصوصی	جمع اعتبارات استانی مورد نیاز	۱۳۹۶	۱۳۹۷	۱۳۹۸	۱۳۹۹	۱۴۰۰	۱۳۹۶	۱۳۹۷	۱۳۹۸	۱۳۹۹	۱۴۰۰	۱۳۹۶	۱۳۹۷	۱۳۹۸	۱۳۹۹	۱۴۰۰		
۱	توسعه و خدمات شهری، روستایی و عشایری	۱۵۰۲۰۱۲۰۰۰۰۰۰۰۰	برنامه ساماندهی کالبدی شهری و روستایی	۱۵۰۲۰۱۲۰۰۰۰۰۰۰۰۰	تهیه طرح توسعه و عمران (جامع) شهری	طرح	۰	۱	۰	۰	۰	۰	۰	۰	۰	۰	۰	۰	شهر پردیس در سال ۱۳۹۷ و بومهن در سال ۱۴۰۰
۲	توسعه و خدمات شهری، روستایی و عشایری	۱۵۰۲۰۱۲۰۰۰۰۰۰۰۰۰	برنامه ساماندهی کالبدی شهری و روستایی	۱۵۰۲۰۱۲۰۰۰۰۰۰۰۰۱	تهیه طرح تفصیلی شهری	طرح	۰	۰	۰	۰	۰	۰	۰	۰	۰	۰	۰	۰	پردیس
۳	توسعه و خدمات شهری، روستایی و عشایری	۱۵۰۲۰۱۲۰۰۰۰۰۰۰۰۰	برنامه ساماندهی کالبدی شهری و روستایی	۱۵۰۲۰۱۲۰۰۰۰۰۰۰۰۲	تهیه عکس هوایی به روز از شهرهای استان تهران	شهر	۰	۰	۰	۰	۰	۰	۰	۰	۰	۰	۰	۰	بومهن
۴	توسعه و خدمات شهری، روستایی و عشایری	۱۵۰۲۰۱۲۰۰۰۰۰۰۰۰۰۰	برنامه ساماندهی کالبدی شهری و روستایی	۱۵۰۲۰۱۲۰۰۰۰۰۰۰۰۰۳	تهیه نقشه پایه ۱/۲۰۰۰ به روز از شهرهای استان تهران	شهر	۰	۰	۰	۰	۰	۰	۰	۰	۰	۰	۰	۰	بومهن

۴-۸-حوزه باز آفرینی شهری

۴-۸-۱- مقدمه

بازآفرینی شهری استراتژی که مقوله‌های مختلف حوزه شهری که نیازمند دخالت هستند را یکپارچه و همگرا می‌کند، موضوع‌هایی چون بافت فرسوده، بافت ناکارآمد، حاشیه نشینی و... را شامل شده و برنامه‌های یکپارچه و هماهنگ را با حضور بخش خصوصی و دستگاه‌های اجرایی به اجرا می‌گذارد. اولین قدم در حوزه بازآفرینی شهری شناسایی سطح و موقعیت فضاهای نیازمند به بازآفرینی است.

۴-۸-۲- ویژگی‌های مناطق نیازمند باز آفرینی شهری

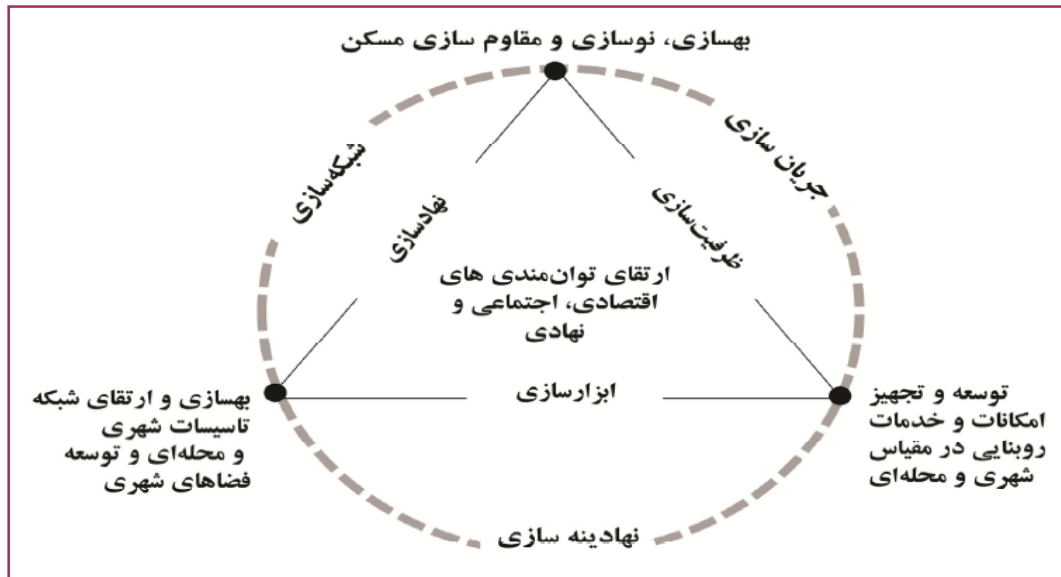
- مناطق نیازمند احیا، بهسازی و نوسازی اغلب محدوده‌هایی هستند که در آن‌ها:
- درآمد سرانه ساکنان کمتر از میانگین شهر و نرخ بیکاری بالاتر از آن است.
 - واحدهای مسکونی کم‌دوام و تراکم نفر در واحد مسکونی بالاتر از میانگین شهری است و دچار مشکلات محیط زیستی بسیار می‌باشند.
 - میزان برخورداری و دسترسی ساکنان به خدمات شهری و وضعیت زیرساخت‌های شهری نامناسب است.
 - بالا بودن ناهنجاری‌های اجتماعی و زمینه بروز آن نسبت به میانگین شهری مشهود است.
 - هویت تاریخی و فرهنگی مورد بی‌توجهی قرار گرفته‌شده و منزلت اجتماعی در این نواحی کاهش یافته و این مسئله منجر به جایگزینی سایر اقشار گردیده است.



تصویر ۴-۵ ویژگی‌های مناطق نیازمند باز آفرینی شهری

۴-۸-۳- ارکان برنامه‌های بازآفرینی شهری

بازآفرینی شهری و ارتقای کیفیت زندگی شهروندان در گرو تعریف و اجرای مجموعه‌ای متصل از برنامه‌ها و اقدامات هماهنگ و هم افزا در مقیاس شهری و محله‌ای به شرح نمودار زیر است:



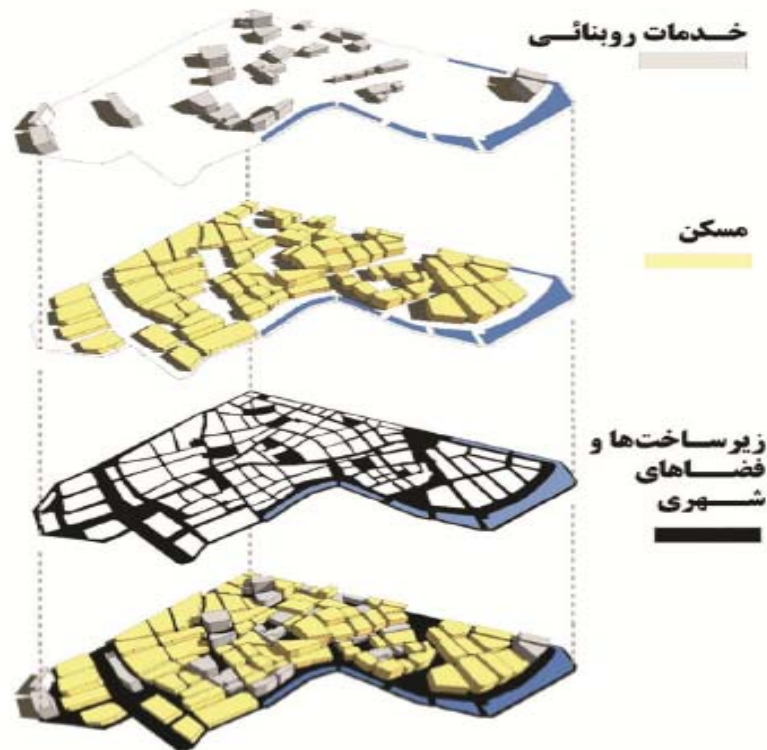
۴-۸-۴- برنامه‌های سه گانه کالبدی بازآفرینی شهری

توسعه و تجهیز امکانات و خدمات روبنایی در مقیاس شهری و محله‌ای
 - احداث فرهنگسرا، سالن‌های ورزشی، درمانگاه، کتابخانه، اورژانس، آتش نشانی و...

بهسازی، نوسازی و مقاوم‌سازی مسکن

- تامین مسکن مناسب، کافی و در دسترس به ویژه برای گروه‌ها و دهک‌های پایین اجتماع در قالب:
- نوسازی مجموعه‌های مسکونی، اعطای تسهیلات، مشوق‌ها و بسته‌های حمایتی، نظارت بر کیفیت ساخت و ساز، مقاوم‌سازی و اسکان مجدد

بهسازی و توسعه شبکه تاسیسات شهری شامل: خطوط آبرسانی و فاضلاب، شبکه برق، گاز، مخابرات و...
 تجهیز فضاهای شهری شامل: خیابان‌ها و میدان‌های شهری و محله‌ای، سواحل رودخانه‌ها، دریاها، دریاچه‌ها و تالاب‌ها
 و... فضاهای باز پیرامون پایانه‌های راه آهن و ابنیه عمومی



۴-۸-۵- برنامه‌های غیر کالبدی و نرم افزاری

توسعه توانمندی‌های اجتماعی و اقتصادی

توسعه توانمندی‌های افراد، گروه‌ها و جوامع فرآیندی است که در آن قدرت و توانایی اعضای اجتماع برای کنترل و هدایت زندگیشان افزایش می‌یابد.

در این فرآیند از طریق نهادسازی، ظرفیت‌سازی و ابزارسازی، افراد و گروه‌ها ظرفیت‌های لازم برای مشارکت فعال در جهت تحقق اهداف اقتصادی، اجتماعی و فرهنگی توسعه اجتماعات محلی را به دست می‌آورند.

نهادسازی: راه‌اندازی نهادهای اجتماعی و مدنی در محله‌های هدف به منظور توسعه جوامع محلی / جلب مشارکت‌های مردمی / ارتقای سهم و نقش اعضای جوامع محلی را در شکل دادن به شهرها

ظرفیت سازی: ایجاد فرصت‌های آموزش برای مردم به منظور ارتقای آگاهی، دانش و توسعه مهارت‌های آن‌ها در جهت بهبود همه جانبه کیفیت زندگی آنان

ابزارسازی: ایجاد ابزارهای لازم مالی و حقوقی در جهت تقویت و تسهیل جریان بازآفرینی شهری از طریق شناسایی موانع و ارائه راه حل‌های ویژه مانند تعریف و اصلاح آیین نامه، قوانین و دستورالعمل‌های لازم، ارایه بسته‌های تشویقی، معافیت‌ها و تسهیلات

۴-۸-۶- برنامه‌های غیر کالبدی و ترویجی

نهادینه سازی

هدف: پایداری سازی برنامه‌ها و اقدامات به صورت هم افزا و یکپارچه از طریق:

- مستندسازی و ایجاد پایگاه داده‌ها
- ارزیابی و پایش همه جانبه اقدامات و برنامه‌ها
- بروزرسانی و مدیریت دانش
- اصلاح فرآیندها و ساختارهای مدیریت و برنامه ریزی

شبکه سازی

- هدف: ایجاد هم افزایی و پرهیز از موازی کاری از طریق:
- ایجاد گروه‌ها و شبکه‌های همیاری
 - فراهم آوردن ساز و کارهای نهادی و حقوقی برای همکاری افقی و عمودی
 - به کار بردن طیف متنوعی از ابزارهای مشارکت جویی میان تمامی کنشگران

جریان سازی

- هدف: ایجاد مطالبه و جریانی عمومی و فراگیر در میان شهروندان از طریق:
- ترویج و اطلاع رسانی در سطوح مختلف کنشگران
 - مدیریت و حمایت از برنامه‌های فرهنگی، نشست‌ها و همایش‌های تخصصی
 - برگزاری دوره‌های آموزشی
 - تولید مستندات و منابع کاربردی

۴-۸-۷- تبیین وضع موجود شهرستان پردیس در حوزه باز آفرینی شهری

جدول ۴-۱۳ وضعیت مطالعات بافت فرسوده و سکونت گاه غیر رسمی استان تهران و برنامه مطالعات باز آفرینی شهری شهرهای

۲۴ گانه استان

شهرهایی که تعیین محدوده بافت فرسوده نشده اند یا شهر جدید هستند	شهرهایی که طرح بافت فرسوده آنها در دست تهیه و تصویب است	شهرهای دارای طرح مصوب بافت فرسوده	شهرهای فاقد مطالعات بافت فرسوده	شهرهای دارای مطالعات سکونت گاه غیر رسمی مصوب	شهرهای دارای مطالعات در دست تهیه و یا تصویب سکونت گاه غیر رسمی	شهرهای فاقد مطالعات سکونت گاه غیر رسمی	برنامه ریزی برای مطالعات باز آفرینی شهری تلفیق مطالعه بافت فرسوده و سکونت گاه غیر رسمی) برای ۲۴ شهر استان
شهرهای تعیین محدوده نشده شامل ۶ شهر: احمد آباد مستوفی- (بلاغ نشده)- شریف آباد - فرون آباد - ارجمند- جواد آباد و شمشک شهرهای جدید استان شامل ۳ شهر پرند- پردیس و اندیشه است.	شامل ۸ شهر: باغستان - باقر شهر - قدس - ورامین - نسیم شهر - تهران - ملارد و قرچک است.	شامل ۲ شهر اسلامشهر و چهار دانگه	شامل ۲۳ شهر: صالحیه- گلستان - پاکدشت- بومهن - پیشوا- آبدلی- کیلان- آپسرد- رودهن- دماوند- نصیرشهر- ریاطکریم - کهریزک- حسن آباد- نواسان- شاهنشهر اوشان، فشم- وحیدیه - فردوسیه- صباشهر- شهریار- فیروزکوه- صفادشت	شامل ۸ شهر: ورامین- اسلامشهر- نسیم شهر- گلستان- پاکدشت- شهریار- قدس و قرچک می باشد	تهران تنها شهری است که مطالعات در دست تهیه دارد	۲۳ شهر دیگر استان فاقد مطالعات سکونت گاه غیر رسمی می باشد.	گلستان- صالحیه- پاکدشت- فرون آباد- شریف آباد- پیشوا- دماوند- آبدلی- کیلان- رودهن- ریاط کریم- نصیر شهر- فیروزکوه- شهریار- صباشهر- فردوسیه- وحیدیه- شاهدشهر- حسن آباد- کهریزک- صفادشت- اوشان فشم- جواد آباد- بومهن

ماخذ: شرکت باز آفرینی ایران

جدول ۴-۱۴ وضعیت شهرستان‌های استان از حیث مساحت محدوده شهری - جمعیت - مساحت بافت فرسوده و نسبت بافت فرسوده به مساحت شهر و رتبه بندی آنها

ردیف	شهرستان های استان به ترتیب بیشترین مساحت محدوده شهری				شهرستان های استان به ترتیب بیشترین مساحت بافت فرسوده		شهرستان های استان به ترتیب بیشترین نسبت بافت به محدوده شهری		
	نام شهرستان	مساحت شهری (هکتار)	جمعیت شهرستان	نویسجات	نام شهرستان	مساحت (هکتار)	نام شهرستان	درصد	
۱	تهران	۶۱۵۵۳/۰	۸/۶۹۳/۷۰۶	دارای ۱ شهر	تهران	۳۲۶۸	بهارستان	۱۵/۸۲	
۲	شهریار	۶۹۸۷	۶۵۶/۵۸۸	دارای ۷ شهر	بهارستان	۴۵۹/۷۹	ورامین	۱۴/۴۱	
۳	رباط کریم	۵۸۵۹/۳۶	۲۳۱/۵۰۱	دارای ۳ شهر	ورامین	۴۱۷/۸۲	ملارد	۱۰/۹	
۴	دماوند	۵۶۴۴/۶	۹۳/۲۰۱	دارای ۵ شهر	شهریار	۴۱۰/۲	پیشوا	۱۰/۷	
۵	پردیس	۴۶۷۴/۱	۱۵۲/۳۹۷	دارای ۲ شهر	قدس	۲۶۴	قدس	۹/۸	
۶	اسلامشهر	۴۲۶۰/۲	۵۱۲/۱۵۶	دارای ۳ شهر	ملارد	۲۴۶/۱	شهریار	۵/۹	
۷	ری	۳۹۹۹/۲	۱۴۶/۸۳۷	دارای ۳ شهر	پیشوا	۱۷۸/۹۶	پاکدشت	۵/۵	
۸	پاکدشت	۳۰۱۸/۹۹	۲۷۶/۲۸۲	دارای ۳ شهر	پاکدشت	۱۶۷/۳	فیروزکوه	۵/۵	
۹	بهارستان	۲۹۰۶/۸	۴۹۸/۶۲۲	دارای ۲ شهر	اسلامشهر	۱۵۵	تهران	۵/۳	
۱۰	ورامین	۲۹۰۰/۴	۲۳۰/۴۷۲	دارای ۲ شهر	دماوند	۱۵۴/۴۵	اسلامشهر	۳/۶۴	
۱۱	قدس	۲۶۹۴	۳۰۹/۶۰۵	دارای ۱ شهر	ری	۱۱۶/۲	قرچک	۳/۴	
۱۲	قرچک	۲۳۸۱	۲۳۱/۰۷۵	دارای ۱ شهر	قرچک	۸۱/۵۱	ری	۲/۹	
۱۳	ملارد	۲۲۶۲	۳۱۳/۵۰۳	دارای ۲ شهر	رباط کریم	۸۰/۰۲	دماوند	۲/۷	
۱۴	شمیرانات	۲۱۴۹/۴	۲۸/۵۱۴	دارای ۳ شهر	پردیس	۵۹/۱	رباط کریم	۱/۴	
۱۵	پیشوا	۱۶۷۶	۵۹/۱۸۴	دارای ۱ شهر	فیروزکوه	۴۰	پردیس	۱/۳	
۱۶	فیروزکوه	۷۲۷/۶	۱۸/۵۷۷	دارای ۲ شهر	شمیرانات	۱۳/۱۷	شمیرانات	۰/۶	
مجموع مساحت شهری استان تهران: ۱۱۳۶۹۴/۴ هکتار				مجموع مساحت بافت فرسوده استان تهران: ۶۱۱۱/۶۲ هکتار					

ماخذ: شرکت بازآفرینی ایران

۴-۸-۸- تعیین اهداف کلی بخش باز آفرینی شهری در شهرستان پردیس

- دستیابی به تعادل فضایی و مهار و کنترل رشد جمعیتی و کالبدی مجموعه شهری تهران
- پویایی و بازآفرینی اقتصاد شهری

۴-۸-۹- راهبردهای دستیابی به اهداف کلی باز آفرینی شهری

- سامان بخشی مناطق حاشیه نشین، پیشگیری و کنترل ناهنجاری‌های عمومی ناشی از آن
- پیش بینی روش‌های ایجاد درآمد پایدار شهری
- تشویق سرمایه گذاری خارجی در طرح‌های توسعه و عمران

۴-۸-۱۰- سیاست‌های راهبردی باز آفرینی شهری

- تهیه برنامه یکپارچه ساماندهی و توانمندسازی سکونتگاه‌های نابسامان
- پایش و اجرای برنامه‌های فضایی با تمرکز بر اثرگذاری بر مسکن کم درآمدها
- ایجاد سامانه اطلاعاتی و پایش برنامه‌های حمایتی در بخش مسکن در محدوده‌های نا بسامان شهری
- اجرای پروژه‌های بهسازی و نوسازی واحدهای مسکونی و پروژه‌های محرک توسعه در بافت فرسوده مناطق شهری
- راه‌اندازی و تقویت صندوق‌های توسعه محلی، صندوق‌های ضمانت تسهیلات و سایر سیاست‌های تسهیل دسترسی به منابع مالی در بافت‌های فرسوده شهری و سکونتگاه‌های غیررسمی
- اعطای تسهیلات ساخت مسکن در بافت‌های فرسوده شهری و سکونتگاه‌های غیررسمی با نرخ بهره حمایتی
- اعطای تسهیلات اسکان موقت (ودیعه مسکن) در بافت‌های فرسوده شهری
- تشکیل بانک‌های اطلاعاتی و یکپارچه‌سازی نحوه ورود، همکاری و مداخلات بخش‌های عمومی و دولتی در بافت‌های فرسوده شهری و سکونتگاه‌های غیررسمی

۴-۸-۱۱- اهداف کمی و منابع مالی مورد نیاز اداره کل راه و شهرسازی استان تهران در حوزه باز آفرینی شهری شهرستان پردیس طی سال‌های برنامه ششم

توسعه

ردیف	فصل	کد فصل	برنامه	کد برنامه	اهداف کمی / عملیات	واحد اندازه گیری	حجم عملیات در طول سال‌های برنامه شهرستان		اعتبارات ملی	اعتبارات استانی					دستگاه مسوول		
							حجم کل عملیات	جمع کل منابع مورد نیاز برای انجام برنامه		جمع اعتبارات ملی مورد نیاز	۱۳۹۶	۱۳۹۷	۱۳۹۸	۱۳۹۹		۱۴۰۰	
۱	توسعه و خدمات شهری، روستایی و عشایری	۱۵۰۲۰۰۰۰۰۰	برنامه ساماندهی کالبدی شهری و روستایی	۱۵۰۲۰۱۲۰۰۰	ساماندهی و احیای محلات باز آفرینی شهری	هکتار	حجم کل عملیات	۶/۰۰	۵۵۲۰	۵۵۲۰	۵۵۲۰	۵۵۲۰	۵۵۲۰	۵۵۲۰	۵۵۲۰	۵۵۲۰	شهرسازی استان
							جمع کل منابع مورد نیاز برای انجام برنامه	۵۵۲۰	۵۵۲۰	۵۵۲۰	۵۵۲۰	۵۵۲۰	۵۵۲۰	۵۵۲۰	۵۵۲۰		
							جمع اعتبارات ملی مورد نیاز	۲۷۶۰۰	۲۷۶۰۰	۲۷۶۰۰	۲۷۶۰۰	۲۷۶۰۰	۲۷۶۰۰	۲۷۶۰۰	۲۷۶۰۰	۲۷۶۰۰	
							۱۳۹۶	۱۳۹۷	۱۳۹۸	۱۳۹۹	۱۴۰۰	۱۳۹۶	۱۳۹۷	۱۳۹۸	۱۳۹۹	۱۴۰۰	
							۱۳۹۶	۱۳۹۷	۱۳۹۸	۱۳۹۹	۱۴۰۰	۱۳۹۶	۱۳۹۷	۱۳۹۸	۱۳۹۹	۱۴۰۰	
							۱۳۹۶	۱۳۹۷	۱۳۹۸	۱۳۹۹	۱۴۰۰	۱۳۹۶	۱۳۹۷	۱۳۹۸	۱۳۹۹	۱۴۰۰	
							۱۳۹۶	۱۳۹۷	۱۳۹۸	۱۳۹۹	۱۴۰۰	۱۳۹۶	۱۳۹۷	۱۳۹۸	۱۳۹۹	۱۴۰۰	
							۱۳۹۶	۱۳۹۷	۱۳۹۸	۱۳۹۹	۱۴۰۰	۱۳۹۶	۱۳۹۷	۱۳۹۸	۱۳۹۹	۱۴۰۰	
							۱۳۹۶	۱۳۹۷	۱۳۹۸	۱۳۹۹	۱۴۰۰	۱۳۹۶	۱۳۹۷	۱۳۹۸	۱۳۹۹	۱۴۰۰	
							۱۳۹۶	۱۳۹۷	۱۳۹۸	۱۳۹۹	۱۴۰۰	۱۳۹۶	۱۳۹۷	۱۳۹۸	۱۳۹۹	۱۴۰۰	

۴-۸-۱۲- اهداف کمی و منابع مالی مورد نیاز شهرداری‌های شهرستان در حوزه باز آفرینی شهری شهرستان پردیس طی سال‌های برنامه ششم توسعه

ردیف	فصل	کد فصل	برنامه	کد برنامه	اهداف کمی / عملیات	واحد اندازه گیری	حجم عملیات در طول سال‌های برنامه شهرستان		اعتبارات ملی	اعتبارات استانی					دستگاه مسوول		
							حجم کل عملیات	جمع کل منابع مورد نیاز برای انجام برنامه		جمع اعتبارات ملی مورد نیاز	۱۳۹۶	۱۳۹۷	۱۳۹۸	۱۳۹۹		۱۴۰۰	
۱	توسعه و خدمات شهری، روستایی و عشایری	۱۵۰۲۰۰۰۰۰۰	برنامه ساماندهی کالبدی شهری و روستایی	۱۵۰۲۰۱۲۰۰۰	ساماندهی و احیای محلات باز آفرینی شهری	هکتار	حجم کل عملیات	۱۹/۰۰	۱۷۴۹۰۰	۰	۰	۰	۰	۰	۰	۰	شهرداری
							جمع کل منابع مورد نیاز برای انجام برنامه	۱۷۴۹۰۰	۱۷۴۹۰۰	۱۷۴۹۰۰	۱۷۴۹۰۰	۱۷۴۹۰۰	۱۷۴۹۰۰	۱۷۴۹۰۰	۱۷۴۹۰۰	۱۷۴۹۰۰	
							جمع اعتبارات ملی مورد نیاز	۰	۰	۰	۰	۰	۰	۰	۰	۰	
							۱۳۹۶	۱۳۹۷	۱۳۹۸	۱۳۹۹	۱۴۰۰	۱۳۹۶	۱۳۹۷	۱۳۹۸	۱۳۹۹	۱۴۰۰	
							۱۳۹۶	۱۳۹۷	۱۳۹۸	۱۳۹۹	۱۴۰۰	۱۳۹۶	۱۳۹۷	۱۳۹۸	۱۳۹۹	۱۴۰۰	
							۱۳۹۶	۱۳۹۷	۱۳۹۸	۱۳۹۹	۱۴۰۰	۱۳۹۶	۱۳۹۷	۱۳۹۸	۱۳۹۹	۱۴۰۰	
							۱۳۹۶	۱۳۹۷	۱۳۹۸	۱۳۹۹	۱۴۰۰	۱۳۹۶	۱۳۹۷	۱۳۹۸	۱۳۹۹	۱۴۰۰	
							۱۳۹۶	۱۳۹۷	۱۳۹۸	۱۳۹۹	۱۴۰۰	۱۳۹۶	۱۳۹۷	۱۳۹۸	۱۳۹۹	۱۴۰۰	
							۱۳۹۶	۱۳۹۷	۱۳۹۸	۱۳۹۹	۱۴۰۰	۱۳۹۶	۱۳۹۷	۱۳۹۸	۱۳۹۹	۱۴۰۰	
							۱۳۹۶	۱۳۹۷	۱۳۹۸	۱۳۹۹	۱۴۰۰	۱۳۹۶	۱۳۹۷	۱۳۹۸	۱۳۹۹	۱۴۰۰	

۴-۸-۱۳- اهداف کمی و منابع مالی مورد نیاز شرکت برق منطقه‌ای تهران بزرگ در حوزه باز آفرینی شهری شهرستان پردیس طی سال‌های برنامه ششم توسعه

ردیف	فصل	کد فصل	برنامه	کد برنامه	اهداف کمی / عملیات	واحد اندازه گیری	حجم عملیات در طول سال‌های برنامه شهرستان				جمع کل منابع مورد نیاز برای انجام برنامه	اعتبارات ملی	اعتبارات استانی				دستگاه مسوول		
							برنامه						جمع کل عملیات	جمع اعتبارات ملی مورد نیاز	اعتبارات استانی				
							۱۳۹۶	۱۳۹۷	۱۳۹۸	۱۳۹۹					۱۳۹۶	۱۳۹۷		۱۳۹۸	۱۳۹۹
۱	توسعه و خدمات شهری، روستایی و عشایری	۱۵۰۲۰۲۰۰۰۰	برنامه ساماندهی کالبدی شهری و روستایی	۱۵۰۲۰۲۰۰۰۰	ساماندهی و احیای محلات باز آفرینی شهری	هکتار	۰/۵۰	۰/۵۰	۰/۵۰	۰/۵۰	۰/۵۰	۰	۰	۰	۰	۰	۰	۰	شرکت برق منطقه‌ای
							۲/۵۰	۰/۵۰	۰/۵۰	۰/۵۰	۰/۵۰	۰	۰	۰	۰	۰	۰	۰	۲۵۳۰۰

۴-۸-۱۴- اهداف کمی و منابع مالی مورد نیاز شرکت آب و فاضلاب استان تهران در حوزه باز آفرینی شهری شهرستان پردیس طی سال‌های برنامه ششم توسعه

ردیف	فصل	کد فصل	برنامه	کد برنامه	اهداف کمی / عملیات	واحد اندازه گیری	حجم عملیات در طول سال‌های برنامه شهرستان				جمع کل منابع مورد نیاز برای انجام برنامه	اعتبارات ملی	اعتبارات استانی				دستگاه مسوول			
							برنامه						جمع کل عملیات	جمع اعتبارات ملی مورد نیاز	اعتبارات استانی					
							۱۳۹۶	۱۳۹۷	۱۳۹۸	۱۳۹۹					۱۳۹۶	۱۳۹۷		۱۳۹۸	۱۳۹۹	۱۴۰۰
۱	توسعه و خدمات شهری، روستایی و عشایری	۱۵۰۲۰۲۰۰۰۰	برنامه ساماندهی کالبدی شهری و روستایی	۱۵۰۲۰۲۰۰۰۰	ساماندهی و احیای محلات باز آفرینی شهری	هکتار	۰/۵۰	۰/۵۰	۰/۵۰	۰/۵۰	۰/۵۰	۰	۰	۰	۰	۰	۰	۰	۲۵۳۰۰	شرکت آب و فاضلاب استان
							۲/۵۰	۰/۵۰	۰/۵۰	۰/۵۰	۰/۵۰	۰	۰	۰	۰	۰	۰	۰	۲۵۳۰۰	

۴-۸-۱۵- اهداف کمی و منابع مالی مورد نیاز شرکت گاز استان تهران در حوزه باز آفرینی شهری شهرستان پردیس طی سال های برنامه ششم توسعه

ردیف	فصل	کد فصل	برنامه	کد برنامه	اهداف کمی / عملیات	واحد اندازه گیری	حجم عملیات در طول سال های برنامه شهرستان		اعتبارات ملی	اعتبارات استانی	دستگاه مسوول
							شهرستان				
							جمع کل منابع مورد نیاز برای انجام برنامه	جمع کل عملیات			
۱	توسعه و خدمات شهری، روستایی و عشایری	۱۵۰۲۰۰۰۰۰۰	برنامه ساماندهی کالبدی شهری و روستایی	۱۵۰۲۰۱۲۰۰۰۰	ساماندهی و احیای محلات باز آفرینی شهری	هکتار	۱۳۹۶	۰/۴۰	۱۳۹۶	۰	شرکت گاز استان
							۱۳۹۷	۰/۴۰	۱۳۹۷	۰	
							۱۳۹۸	۰/۴۰	۱۳۹۸	۰	
							۱۳۹۹	۰/۴۰	۱۳۹۹	۰	
							۱۴۰۰	۰/۴۰	۱۴۰۰	۰	
							۲/۰۰	۱۸۴۰۰	جمع اعتبارات ملی مورد نیاز	۰	
							۲۶۸۰	۱۳۹۶	جمع اعتبارات استانی	۰	
۲۶۸۰	۱۳۹۷	جمع اعتبارات استانی	۰								
۲۶۸۰	۱۳۹۸	جمع اعتبارات استانی	۰								
۲۶۸۰	۱۳۹۹	جمع اعتبارات استانی	۰								
۲۶۸۰	۱۴۰۰	جمع اعتبارات استانی	۰								
۱۸۴۰۰	جمع اعتبارات استانی مورد نیاز	۱۸۴۰۰	جمع اعتبارات استانی مورد نیاز	۱۸۴۰۰	جمع اعتبارات استانی مورد نیاز	۱۸۴۰۰	جمع اعتبارات استانی مورد نیاز	۱۸۴۰۰	جمع اعتبارات استانی مورد نیاز	۱۸۴۰۰	

۴-۸-۱۶- اهداف کمی و منابع مالی مورد نیاز دانشگاه علوم پزشکی و خدمات بهداشتی و درمانی شهید بهشتی در حوزه باز آفرینی شهری شهرستان پردیس طی

سال های برنامه ششم توسعه

ردیف	فصل	کد فصل	برنامه	کد برنامه	اهداف کمی / عملیات	واحد اندازه گیری	حجم عملیات در طول سال های برنامه شهرستان		اعتبارات ملی	اعتبارات استانی	دستگاه مسوول
							شهرستان				
							جمع کل منابع مورد نیاز برای انجام برنامه	جمع کل عملیات			
۱	توسعه و خدمات شهری، روستایی و عشایری	۱۵۰۲۰۰۰۰۰۰	برنامه ساماندهی کالبدی شهری و روستایی	۱۵۰۲۰۱۲۰۰۰۰	ساماندهی و احیای محلات باز آفرینی شهری	هکتار	۱۳۹۶	۰/۴۰	۱۳۹۶	۰	دانشگاه علوم پزشکی
							۱۳۹۷	۰/۴۰	۱۳۹۷	۰	
							۱۳۹۸	۰/۴۰	۱۳۹۸	۰	
							۱۳۹۹	۰/۴۰	۱۳۹۹	۰	
							۱۴۰۰	۰/۴۰	۱۴۰۰	۰	
							۲/۰۰	۱۸۴۰۰	جمع اعتبارات ملی مورد نیاز	۰	
							۳۶۸۰	۱۳۹۶	جمع اعتبارات استانی	۰	
۳۶۸۰	۱۳۹۷	جمع اعتبارات استانی	۰								
۳۶۸۰	۱۳۹۸	جمع اعتبارات استانی	۰								
۳۶۸۰	۱۳۹۹	جمع اعتبارات استانی	۰								
۳۶۸۰	۱۴۰۰	جمع اعتبارات استانی	۰								
۱۸۴۰۰	جمع اعتبارات استانی مورد نیاز	۱۸۴۰۰	جمع اعتبارات استانی مورد نیاز	۱۸۴۰۰	جمع اعتبارات استانی مورد نیاز	۱۸۴۰۰	جمع اعتبارات استانی مورد نیاز	۱۸۴۰۰	جمع اعتبارات استانی مورد نیاز	۱۸۴۰۰	

۴-۸-۱۷- اهداف کمی و منابع مالی مورد نیاز اداره کل میراث فرهنگی، صنایع دستی و گردشگری استان تهران در حوزه باز آفرینی شهری شهرستان پردیس

طی سال‌های برنامه ششم توسعه

ردیف	فصل	کد فصل	برنامه	کد برنامه	عملیات / عملیات هدف کمی	واحد اندازه گیری	حجم عملیات در طول سال‌های برنامه شهرستان		جمع کل منابع مورد نیاز برای انجام برنامه	اعتبارات ملی					اعتبارات استانی		دستگاه مسوول	
							۱۳۹۶	۱۳۹۷		۱۳۹۸	۱۳۹۹	۱۴۰۰	جمع اعتبارات ملی مورد نیاز	جمع اعتبارات استانی مورد نیاز				
۱	توسعه و خدمات شهری، روستایی و عشایری	۱۵۰۲۰۱۲۰۰۰۰	برنامه ساماندهی کالبدی شهری و روستایی	۱۵۰۲۰۱۲۰۰۰	ساماندهی و احیای محلات باز آفرینی شهری	هکتار	۰/۲۰	۰/۲۰	۰/۲۰	۰/۲۰	۰/۲۰	۰/۲۰	۰/۲۰	۰/۲۰	۰/۲۰	۰/۲۰	۰/۲۰	اداره کل میراث فرهنگی

۴-۸-۱۸- اهداف کمی و منابع مالی مورد نیاز اداره کل تعاون، کار و رفاه اجتماعی استان تهران در حوزه باز آفرینی شهری شهرستان پردیس طی سال‌های

برنامه ششم توسعه

ردیف	فصل	کد فصل	برنامه	کد برنامه	عملیات / عملیات هدف کمی	واحد اندازه گیری	حجم عملیات در طول سال‌های برنامه شهرستان		جمع کل منابع مورد نیاز برای انجام برنامه	اعتبارات ملی					اعتبارات استانی		دستگاه مسوول	
							۱۳۹۶	۱۳۹۷		۱۳۹۸	۱۳۹۹	۱۴۰۰	جمع اعتبارات ملی مورد نیاز	جمع اعتبارات استانی مورد نیاز				
۱	توسعه و خدمات شهری، روستایی و عشایری	۱۵۰۲۰۱۲۰۰۰۰	برنامه ساماندهی کالبدی شهری و روستایی	۱۵۰۲۰۱۲۰۰۰	ساماندهی و احیای محلات باز آفرینی شهری	هکتار	۰/۳۰	۰/۳۰	۰/۳۰	۰/۳۰	۰/۳۰	۰/۳۰	۰/۳۰	۰/۳۰	۰/۳۰	۰/۳۰	۰/۳۰	اداره کل تعاون استان

۴-۸-۱۹- اهداف کمی و منابع مالی مورد نیاز اداره کل ورزش و جوانان استان تهران در حوزه باز آفرینی شهری شهرستان پردیس طی سال های برنامه ششم

توسعه

ردیف	فصل	کد فصل	برنامه	کد برنامه	اهداف کمی / عملیات	واحد اندازه گیری	حجم عملیات در طول سال های برنامه شهرستان		جمع کل منابع مورد نیاز برای انجام برنامه	اعتبارات ملی					اعتبارات استانی		دستگاه مسوول					
							جمع کل عملیات	جمع کل منابع مورد نیاز برای انجام برنامه		جمع اعتبارات ملی مورد نیاز	۱۳۹۶	۱۳۹۷	۱۳۹۸	۱۳۹۹	۱۴۰۰	جمع اعتبارات استانی مورد نیاز		۱۳۹۶	۱۳۹۷	۱۳۹۸	۱۳۹۹	۱۴۰۰
۱	توسعه و خدمات شهری، روستایی و عشایری	۱۵۰۲۰۱۲۰۰۰	برنامه ساماندهی کالبدی شهری و روستایی	۱۵۰۲۰۱۲۰۰۰	ساماندهی و احیای محلات باز آفرینی شهری	هکتار	۰/۳۰	۰/۳۰	۰/۳۰	۰/۳۰	۰/۳۰	۰/۳۰	۰/۳۰	۰/۳۰	۰/۳۰	۰/۳۰	۰/۳۰	۰/۳۰	اداره کل ورزش و جوانان استان			

۴-۸-۲۰- اهداف کمی و منابع مالی مورد نیاز اداره کل اوقاف و امور خیریه استان تهران در حوزه باز آفرینی شهری شهرستان پردیس طی سال های برنامه ششم

توسعه

ردیف	فصل	کد فصل	برنامه	کد برنامه	اهداف کمی / عملیات	واحد اندازه گیری	حجم عملیات در طول سال های برنامه شهرستان		جمع کل منابع مورد نیاز برای انجام برنامه	اعتبارات ملی					اعتبارات استانی		دستگاه مسوول					
							جمع کل عملیات	جمع کل منابع مورد نیاز برای انجام برنامه		جمع اعتبارات ملی مورد نیاز	۱۳۹۶	۱۳۹۷	۱۳۹۸	۱۳۹۹	۱۴۰۰	جمع اعتبارات استانی مورد نیاز		۱۳۹۶	۱۳۹۷	۱۳۹۸	۱۳۹۹	۱۴۰۰
۱	توسعه و خدمات شهری، روستایی و عشایری	۱۵۰۲۰۱۲۰۰۰	برنامه ساماندهی کالبدی شهری و روستایی	۱۵۰۲۰۱۲۰۰۰	ساماندهی و احیای محلات باز آفرینی شهری	هکتار	۰/۳۰	۰/۳۰	۰/۳۰	۰/۳۰	۰/۳۰	۰/۳۰	۰/۳۰	۰/۳۰	۰/۳۰	۰/۳۰	۰/۳۰	۰/۳۰	اداره کل اوقاف و امور خیریه استان			

۴-۸-۲۱-اهداف کمی و منابع مالی مورد نیاز اداره کل دادگستری استان تهران در حوزه باز آفرینی شهری شهرستان پردیس طی سال‌های برنامه ششم توسعه

ردیف	فصل	کد فصل	برنامه	کد برنامه	عملیات / عملیات هدف کمی	حجم عملیات در طول سال‌های برنامه شهرستان		اعتبارات ملی	اعتبارات استانی	دستگاه مسوول
						واحد اندازه گیری				
						جمع کل منابع مورد نیاز برای انجام برنامه	جمع اعتبارات استانی مورد نیاز			
۱	توسعه و خدمات شهری، روستایی و عشایری	۱۵۰۲۰۱۲۰۰۰۰۰۰۰	برنامه ساماندهی کالبدی شهری و روستایی	۱۵۰۲۰۱۲۰۰۰۰۰۰۰	ساماندهی و احیای محلات بازآفرینی شهری	هکتار	۰/۲۰	۱۳۹۶	۱۳۹۶	دادگستری
						۰/۲۰	۱۳۹۷	۱۳۹۷		
						۰/۲۰	۱۳۹۸	۱۳۹۸		
						۰/۲۰	۱۳۹۹	۱۳۹۹		
						۰/۲۰	۱۴۰۰	۱۴۰۰		
						۰	جمع اعتبارات ملی مورد نیاز	۰		
						۱۸۴۰	جمع اعتبارات استانی مورد نیاز	۱۸۴۰		

۴-۸-۲۲-اهداف کمی و منابع مالی مورد نیاز نیروی انتظامی استان تهران در حوزه باز آفرینی شهری شهرستان پردیس طی سال‌های برنامه ششم توسعه

ردیف	فصل	کد فصل	برنامه	کد برنامه	عملیات / عملیات هدف کمی	حجم عملیات در طول سال‌های برنامه شهرستان		اعتبارات ملی	اعتبارات استانی	دستگاه مسوول
						واحد اندازه گیری				
						جمع کل منابع مورد نیاز برای انجام برنامه	جمع اعتبارات استانی مورد نیاز			
۱	توسعه و خدمات شهری، روستایی و عشایری	۱۵۰۲۰۱۲۰۰۰۰۰۰۰	برنامه ساماندهی کالبدی شهری و روستایی	۱۵۰۲۰۱۲۰۰۰۰۰۰۰	ساماندهی و احیای محلات بازآفرینی شهری	هکتار	۰/۲۰	۱۳۹۶	۱۳۹۶	نیروی انتظامی
						۰/۲۰	۱۳۹۷	۱۳۹۷		
						۰/۲۰	۱۳۹۸	۱۳۹۸		
						۰/۲۰	۱۳۹۹	۱۳۹۹		
						۰/۲۰	۱۴۰۰	۱۴۰۰		
						۰	جمع اعتبارات ملی مورد نیاز	۰		
						۱۸۴۰	جمع اعتبارات استانی مورد نیاز	۱۸۴۰		

۴-۸-۲۳- اهداف کمی و منابع مالی مورد نیاز اداره کل آموزش و پرورش شهرستان‌های استان تهران در حوزه باز آفرینی شهری شهرستان پردیس طی سال‌های برنامه ششم توسعه

ردیف	فصل	کد فصل	برنامه	کد برنامه	عملیات / اهداف کمی	حجم عملیات در طول سال‌های برنامه		واحد اندازه گیری	اعتبارات استانی
						شهرستان			
						جمع کل عملیات	جمع کل منابع مورد نیاز برای انجام برنامه		
۱	توسعه و خدمات شهری، روستایی و عشایری	۱۵۰۲۰۰۰۰۰۰	برنامه ساماندهی کالبدی شهری و روستایی	۱۵۰۲۰۱۲۰۰۰	ساماندهی و احیای محلات بازآفرینی شهری	۱۳۹۶	۰/۴۰	هکتار	دستگاه مسوول
						۱۳۹۷	۰/۴۰		
						۱۳۹۸	۰/۴۰		
						۱۳۹۹	۰/۴۰		
						۱۴۰۰	۰/۴۰		
						جمع کل عملیات	۲/۰۰		
						جمع کل منابع مورد نیاز برای انجام برنامه	۱۸۴۰۰		
اعتبارات ملی	۱۳۹۶	۰	۳۶۸۰						
	۱۳۹۷	۰	۳۶۸۰						
	۱۳۹۸	۰	۳۶۸۰						
	۱۳۹۹	۰	۳۶۸۰						
	۱۴۰۰	۰	۳۶۸۰						
	جمع اعتبارات ملی مورد نیاز	۰	۱۸۴۰۰						

۴-۸-۲۴- اهداف کمی و منابع مالی مورد نیاز اداره کل فرهنگ و ارشاد اسلامی استان تهران در حوزه باز آفرینی شهری شهرستان پردیس طی سال‌های برنامه ششم توسعه

ردیف	فصل	کد فصل	برنامه	کد برنامه	عملیات / اهداف کمی	حجم عملیات در طول سال‌های برنامه		واحد اندازه گیری	اعتبارات استانی
						شهرستان			
						جمع کل عملیات	جمع کل منابع مورد نیاز برای انجام برنامه		
۱	توسعه و خدمات شهری، روستایی و عشایری	۱۵۰۲۰۰۰۰۰۰	برنامه ساماندهی کالبدی شهری و روستایی	۱۵۰۲۰۱۲۰۰۰	ساماندهی و احیای محلات بازآفرینی شهری	۱۳۹۶	۰/۲۰	هکتار	دستگاه مسوول
						۱۳۹۷	۰/۲۰		
						۱۳۹۸	۰/۲۰		
						۱۳۹۹	۰/۲۰		
						۱۴۰۰	۰/۲۰		
						جمع کل عملیات	۱/۰۰		
						جمع کل منابع مورد نیاز برای انجام برنامه	۹۲۰۰		
اعتبارات ملی	۱۳۹۶	۰	۱۸۴۰						
	۱۳۹۷	۰	۱۸۴۰						
	۱۳۹۸	۰	۱۸۴۰						
	۱۳۹۹	۰	۱۸۴۰						
	۱۴۰۰	۰	۱۸۴۰						
	جمع اعتبارات ملی مورد نیاز	۰	۹۲۰۰						

۴-۸-۲۵- اهداف کمی و منابع مالی مورد نیاز اداره کل بهزیستی استان تهران در حوزه باز آفرینی شهری شهرستان پردیس طی سال‌های برنامه ششم توسعه

ردیف	فصل	کد فصل	برنامه	کد برنامه	عملیات / هدف کمی	حجم عملیات در طول سال‌های برنامه		اعتبارات استانی	اعتبارات ملی	اعتبارات استانی	دستگاه مسوول								
						شهرستان													
						واحد اندازه گیری	جمع کل منابع مورد نیاز برای انجام برنامه												
۱	توسعه و خدمات شهری، روستایی و عشایری	۱۵۰۲۰۰۰۰۰۰۰	برنامه ساماندهی کالبدی شهری و روستایی	۱۵۰۲۰۰۲۰۰۰۰	ساماندهی و احیای محلات باز آفرینی شهری	هکتار	۹۲۰۰	۰	۰	۰	۰	اداره کل بهزیستی استان							
						۱۳۹۶	۰/۲۰	۰	۰	۰									
						۱۳۹۷	۰/۲۰	۰	۰	۰									
						۱۳۹۸	۰/۲۰	۰	۰	۰									
						۱۳۹۹	۰/۲۰	۰	۰	۰									
						۱۴۰۰	۱/۰۰	۰	۰	۰									
						جمع کل عملیات	۱/۰۰	۰	۰	۰									
						جمع کل منابع مورد نیاز برای انجام برنامه	۹۲۰۰	۰	۰	۰									
						جمع اعتبارات ملی مورد نیاز	۱۳۹۶	۱۸۴۰	۱۳۹۷	۱۸۴۰	۱۳۹۸		۱۸۴۰	۱۳۹۹	۱۸۴۰	۱۴۰۰	۱۸۴۰	جمع اعتبارات استانی مورد نیاز	۹۲۰۰

۴-۸-۲۶- اهداف کمی و منابع مالی مورد نیاز اداره کل صنعت، معدن و تجارت استان تهران در حوزه باز آفرینی شهری شهرستان پردیس طی سال‌های برنامه

ششم توسعه

ردیف	فصل	کد فصل	برنامه	کد برنامه	عملیات / هدف کمی	حجم عملیات در طول سال‌های برنامه		اعتبارات استانی	اعتبارات ملی	اعتبارات استانی	دستگاه مسوول								
						شهرستان													
						واحد اندازه گیری	جمع کل منابع مورد نیاز برای انجام برنامه												
۱	توسعه و خدمات شهری، روستایی و عشایری	۱۵۰۲۰۰۰۰۰۰۰	برنامه ساماندهی کالبدی شهری و روستایی	۱۵۰۲۰۰۲۰۰۰۰	ساماندهی و احیای محلات باز آفرینی شهری	هکتار	۴۶۰۰	۰	۰	۰	۰	اداره کل صنعت معدن و تجارت استان							
						۱۳۹۶	۰/۱۰	۰	۰	۰									
						۱۳۹۷	۰/۱۰	۰	۰	۰									
						۱۳۹۸	۰/۱۰	۰	۰	۰									
						۱۳۹۹	۰/۱۰	۰	۰	۰									
						۱۴۰۰	۰/۱۰	۰	۰	۰									
						جمع کل عملیات	۰/۵۰	۰	۰	۰									
						جمع کل منابع مورد نیاز برای انجام برنامه	۴۶۰۰	۰	۰	۰									
						جمع اعتبارات ملی مورد نیاز	۱۳۹۶	۹۲۰	۱۳۹۷	۹۲۰	۱۳۹۸		۹۲۰	۱۳۹۹	۹۲۰	۱۴۰۰	۹۲۰	جمع اعتبارات استانی مورد نیاز	۴۶۰۰

۴-۸-۲۷-اهداف کمی و منابع مالی مورد نیاز فرمانداری پردیس در حوزه باز آفرینی شهری شهرستان طی سال های برنامه ششم توسعه

ردیف	فصل	کد فصل	برنامه	کد برنامه	عملیات / هدف کمی	حجم عملیات در طول سال های برنامه شهرستان		اعتبارات ملی	اعتبارات استانی	دستگاه مسوول
						شهرستان				
						واحد اندازه گیری	جمع کل منابع مورد نیاز برای انجام برنامه			
۱	توسعه و خدمات شهری، روستایی و عشایری	۱۵۰۲۰۰۰۰۰۰۰	برنامه ساماندهی کالبدی شهری و روستایی	۱۵۰۲۰۱۲۰۰۰	ساماندهی و احیای محلات باز آفرینی شهری	هکتار	۱۸۴۰۰	۰	۳۵۸۰	فرمانداری
						۰/۴۰	۰	۳۵۸۰		
						۰/۴۰	۰	۳۵۸۰		
						۰/۴۰	۰	۳۵۸۰		
						۰/۴۰	۰	۳۵۸۰		
						۰/۴۰	۰	۳۵۸۰		
						۰/۴۰	۰	۳۵۸۰		
۲/۰	۰	۳۵۸۰								

۴-۸-۲۸-اهداف کمی و منابع مالی مورد نیاز کل ثبت اسناد و املاک استان تهران در حوزه باز آفرینی شهری شهرستان پردیس طی سال های برنامه ششم توسعه

ردیف	فصل	کد فصل	برنامه	کد برنامه	عملیات / هدف کمی	حجم عملیات در طول سال های برنامه شهرستان		اعتبارات ملی	اعتبارات استانی	دستگاه مسوول
						شهرستان				
						واحد اندازه گیری	جمع کل منابع مورد نیاز برای انجام برنامه			
۱	توسعه و خدمات شهری، روستایی و عشایری	۱۵۰۲۰۰۰۰۰۰۰	برنامه ساماندهی کالبدی شهری و روستایی	۱۵۰۲۰۱۲۰۰۰	ساماندهی و احیای محلات باز آفرینی شهری	هکتار	۹۲۰۰	۰	۱۸۴۰	ثبت
						۰/۲۰	۰	۱۸۴۰		
						۰/۲۰	۰	۱۸۴۰		
						۰/۲۰	۰	۱۸۴۰		
						۰/۲۰	۰	۱۸۴۰		
						۰/۲۰	۰	۱۸۴۰		
						۰/۲۰	۰	۱۸۴۰		
۱/۰	۰	۱۸۴۰								

۴-۹-۹- عمران روستایی

۴-۹-۱- مقدمه

در پی فرمان حضرت امام در ۲۱ فروردین ۱۳۵۸ و افتتاح حساب ۱۰۰ و توجه عموم به این امر مهم بنیاد مسکن انقلاب اسلامی در بیست و پنجم اردیبهشت ماه فعالیت خود را آغاز کرد. اساسنامه بنیاد در تاریخ هفدهم آذرماه سال ۱۳۶۶ به تصویب مجلس شورای اسلامی رسید و طبق آن وظایفی بر عهده این نهاد گذارده شد که عبارتست از:

- ۱- مطالعه و بررسی در زمینه تشخیص و تبیین نیازمندی‌های مسکن محرومان اعم از روستایی و شهری و فراهم آوردن موجبات اجرایی آن با مشارکت، همکاری و خودیاری مردم و دستگاه‌های مختلف
 - ۲- تهیه طرح مجتمع‌های زیستی و واحدهای مسکونی ارزان قیمت و اجرای آن‌ها به طور مستقیم یا با مشارکت مردم و همکاری و هماهنگی دستگاه‌های ذی‌ربط در روستاها و شهر.
 - ۳- تهیه زمین مورد نیاز طرح‌ها و پروژه‌های بنیاد و آماده‌سازی آن‌ها.
 - ۴- کمک در جهت تامین مصالح ساختمانی کشور از طریق تهیه و تولید و توزیع
 - ۵- نظارت بر پرداخت و مصرف وام‌های قرض الحسنه مسکن روستایی و ارزان قیمت شهری که از محل منابع مالی سیستم بانکی کشور تامین می‌شود.
 - ۶- تهیه طرح‌های هادی و اصلاح معابر در روستاها با هماهنگی دستگاه‌های ذی‌ربط و اجرای آن با مشارکت مردم از محل اعتبارات مصوب واگذاری دولت.
- تهیه و ارائه طرح‌های لازم برای بازسازی و نوسازی مناطق مسکونی روستایی آسیب دیده در اثر سیل، زلزله و سایر سوانح طبیعی و اجرای آن‌ها با مشارکت مردم و هماهنگی با سازمان‌ها و ارگان‌های ذی‌ربط. از جدیدترین ماموریت‌های محوله به این نهاد اجرای برنامه ساماندهی روستاهای پراکنده و اجرای طرح سنددار کردن زمین‌های روستایی است.

۴-۹-۲- اهمیت فعالیت‌ها در بخش باز آفرینی شهری

ساماندهی کالبدی سکونتگاه‌های روستایی

ساماندهی کالبدی سکونتگاه‌های روستایی طرحی است که به منظور توسعه هماهنگ و موزون فعالیت‌های کشاورزی، صنعتی و خدماتی از طریق توزیع مناسب جمعیت و فعالیت و استقرار بهینه خدمات در محیط‌های روستایی، هماهنگ با نظام شبکه شهری تهیه می‌شود.

اهداف مورد نظر از تهیه طرح‌های مذکور به قرار زیر است:

۱. ساماندهی فضایی سکونتگاه‌های روستایی موجود در قالب نظام تقسیمات فضایی - کالبدی
۲. ساماندهی اقتصادی محدوده مورد مطالعه مبتنی بر آرایه برنامه‌ها، طرح‌ها و پروژه‌های اقتصادی به تفکیک تقسیمات کالبدی طرح

۳. توزیع و پراکنش جمعیت روستایی در قالب نظام تقسیمات کالبدی طرح
۴. ساماندهی مناسب تأسیسات و خدمات رفاهی با توجه به نظام سلسله مراتبی و تقسیمات کالبدی پیشنهادی

طرح‌های روستایی

طرح‌های روستایی طرحی است که ضمن ساماندهی و اصلاح بافت موجود، میزان و مکان گسترش آتی و نحوه استفاده از زمین برای عملکردهای مختلف از قبیل مسکونی، تجاری و کشاورزی و تأسیسات و تجهیزات و نیازمندی‌های عمومی روستایی را برحسب مورد در قالب مصوبات طرح‌های ساماندهی فضا و سکونتگاه‌های روستایی و طرح‌های جامع ناحیه‌ای تعیین می‌نماید.

اهداف مورد نظر از تهیه و اجرای طرح‌های مذکور به قرار زیر می‌باشند:

- ۱- ایجاد زمینه توسعه و عمران روستاها با توجه به شرایط فرهنگی، اقتصادی و اجتماعی
- ۲- تأمین عادلانه امکانات از طریق ایجاد تسهیلات اجتماعی، تولیدی و رفاهی
- ۳- هدایت وضعیت فیزیکی روستا
- ۴- ایجاد تسهیلات لازم جهت بهبود مسکن روستاییان و خدمات محیط زیستی و عمومی

بهبودی بافت با ارزش روستایی

بهبودی بافت با ارزش روستایی طرحی است که با شناسایی و ارتقای فضاهای با ارزش روستایی، توسعه کالبدی - فضایی روستا را از طریق حفاظت و احیای ارزش‌های فرهنگی، تاریخی و معماری آن به شیوه‌های مناسب و بهینه پیگیری می‌نماید.

تهیه و اجرای طرح‌های مذکور به منظور دستیابی به اهداف ذیل به انجام می‌رسد:

- ۱- حفاظت، احیاء و مرمت بافت و کالبد واجد ارزش در رابطه با سکونت و تولید
- ۲- حفاظت و احیای ارزش‌های فرهنگی، تاریخی، کالبدی - فضایی، معماری و منظر روستایی و معرفی این ارزش‌ها در سطوح ملی و فراملی به خصوص در زمینه توسعه گردشگری
- ۳- ارتقای کمی و کیفی عرصه‌های زیست و تولید روستایی
- ۴- فراهم نمودن زمینه توسعه و عمران روستا با توجه به شرایط، امکانات و محدودیت‌های موجود

صدور اسناد مالکیت املاک روستایی

صدور اسناد مالکیت املاک روستایی فعالیت حقوقی و فنی تهیه و تنظیم مدارک و نقشه‌های لازم جهت صدور اسناد مالکیت اماکن روستایی است.

اهداف مورد نظر از این فعالیت شامل موارد ذیل است:

- ۱- ساماندهی نظام مالکیت اراضی واقع در بافت مسکونی روستاها
- ۲- امکان بهره‌گیری روستاییان از تسهیلات بانکی
- ۳- افزایش ارزش حقوقی و اقتصادی املاک واقع در روستا

طرح‌های مطالعاتی و تحقیقاتی

طرح‌های مطالعاتی و تحقیقاتی فعالیت‌های مطالعاتی و تحقیقاتی در حوزه عمران و توسعه روستایی کشور است که با توجه به نیازهای کنونی و چالش‌های آتی و با بهره‌گیری از اصول و روش‌های علمی به منظور تدوین مبانی نظری و روش‌شناسی فعالیت‌های عمران روستایی، تعریف فعالیت‌ها و اقدامات جدید و یا توسعه و بهبود فعالیت‌های جاری عمران روستایی به انجام می‌رسد.

اهداف مورد نظر از تهیه طرح‌های مذکور شامل موارد ذیل است:

۱. رفع موانع و مشکلات تحقق مطلوب وظایف عمران روستایی
۲. دستیابی به روش‌های جدید در انجام وظایف عمران روستایی
۳. ایجاد زمینه‌های جدید فعالیت عمران روستایی
۴. آرایه الگو و روش‌های واحد در انجام وظایف عمران روستایی

طرح نوسازی واحدهای مسکونی فرسوده روستاهای استان تهران

با عنایت به سیاست‌های کلی و ابلاغی مقام معظم رهبری در بخش مدیریت بحران در مورخ ۰۳/۰۲/۸۴ مبنی بر پیشگیری و کاهش خطرپذیری ناشی از زلزله در شهرها و روستاها و افزایش ضریب ایمنی در ساخت و سازهای جدید و بند(ب) ماده ۶۱ بند ۸ و ۹ ماده ۲۷ قانون برنامه پنجساله ششم توسعه اقتصادی، اجتماعی و فرهنگی به جهت شناسایی روستاهای در معرض خطر سوانح طبیعی جهت اجرای طرح‌های ایمن‌سازی حداقل سی درصد (۳۰٪) سکونتگاه‌های روستای با همکاری دستگاه‌های مسؤول و مشارکت مردم و نهادهای محلی تا پایان اجرای قانون برنامه توسعه، ضرورت دارد به منظور اجرایی نمودن موضوع، آمار و اطلاعات جهت برنامه‌ریزی، پیشگیری و مقابله با حوادث در دسترس باشد به همین منظور بنیاد مسکن انقلاب اسلامی استان تهران در صدد تهیه گزارش برآمده است.

۴-۹-۳- وضعیت عمر بناهای مسکونی روستایی

یکی از شاخص‌هایی است که در بررسی و ارزیابی کیفی بنا اهمیت دارد، عمر ساختمان و سال اتمام آن است عمر بنا همگام با مصالح به کار گرفته شده در ساخت آن، علاوه بر اینکه نمایانگر دوام و استحکام واحد مسکونی است، بازگوکننده میزان استهلاک و فرسودگی واحدهای مسکونی نیز هست.

جدول ۴-۱۵ مقایسه عمر واحدهای مسکونی روستاهای کشور با استان تهران

استان تهران		کشوری		شرح	عمر بناهای مسکونی
درصد	تعداد واحد مسکونی	درصد	تعداد واحد مسکونی		
۱۲.۹	۲۹۲۸۹	۱۸.۱	۹۰۶۲۴۸	کمتر از ۵ سال	
۲۷.۴	۶۲۱۴۷	۳۱	۱۵۴۹۸۸۱	۵ تا ۱۴ سال	
۲۸	۶۳۵۶۴	۲۱.۱	۱۰۵۷۰۷۳	۱۵ تا ۲۴ سال	
۳۱.۷	۷۱۹۱۸	۲۹.۸	۱۴۸۹۸۰۶	۲۵ سال و بیشتر	
۱۰۰	۲۲۶۹۱۸	۱۰۰	۵۰۰۳۰۰۷	جمع	

ماخذ: بنیاد مسکن انقلاب اسلامی استان تهران

۴-۹-۴- کیفیت واحدهای مسکونی روستایی

براساس نتایج آمارگیری از ویژگی‌های مسکن روستایی سال ۹۲ از تعداد ۵۰۰۳۰۰۷ واحد مسکونی روستایی کشور ۳۲۷۰۰۲۷ واحد نامقاوم و از تعداد ۲۲۶۹۱۸ واحد مسکونی روستایی استان تهران ۱۴۳۰۸۴ یعنی ۶۳ درصد واحدها نامقاوم اعلام شده است.

جدول ۴-۱۶ مقایسه کیفیت واحدهای مسکونی روستایی کشور با استان تهران

استان تهران		کشوری			شرح	کیفیت واحدهای مسکونی
درصد	تعداد واحد مسکونی	تعداد روستا	درصد	تعداد واحد مسکونی		
۳۷	۸۳۸۳۴	۷۵۷	۳۵	۱۷۳۲۹۸۰	۶۱۷۲۴	مقاوم
۶۳	۱۴۳۰۸۴		۶۵	۳۲۷۰۰۲۷		نامقاوم
۱۰۰	۲۲۶۹۱۸		۱۰۰	۵۰۰۳۰۰۷	جمع	

ماخذ: بنیاد مسکن انقلاب اسلامی استان تهران

۴-۹-۵- مقایسه نتایج بررسی زلزله استان کرمانشاه با زلزله احتمالی استان تهران

جدول ۴-۱۷ تعداد واحدهای مسکونی روستایی آسیب دیده استان کرمانشاه در مقایسه با زلزله مشابه در استان تهران

استان تهران در وضعیت مشابه		استان کرمانشاه		شرح	بررسی خسارات ناشی از زلزله
درصد	تعداد واحد مسکونی	درصد	تعداد واحد مسکونی		
۱۰۰	۲۲۶۹۱۸	۱۰۰	۱۲۷۳۰۳	تعداد واحد مسکونی	
۶۳	۱۴۳۰۸۴	۷۴	۹۳۹۷۱	تعداد واحد مسکونی نامقاوم	
۵۲	۷۴۴۰۰	۵۲	۴۸۶۶۳	تعداد واحد خسارت دیده	
۵۸	۴۳۰۰۰	۵۸	۲۸۲۰۰	تعداد واحد تخریبی	
۴۲	۲۹۸۰۰	۴۲	۲۰۴۶۳	تعداد واحد تعمیری	

ماخذ: بنیاد مسکن انقلاب اسلامی استان تهران

۴-۹-۶- وضعیت روستاهای در معرض انواع سوانح طبیعی استان تهران به تفکیک شهرستان

با بررسی‌های صورت گرفته در میان روستاهای استان تهران از لحاظ موقعیت قرارگیری در معرض سوانح طبیعی همچون زلزله، لغزش و رانش زمین و... به جمع بندی نهایی در جدول زیر می‌رسیم.

در شهرستان پردیس از میان ۲۵ روستای دارای سکنه، ۶ روستا مورد پایش قرار گرفته است که با توجه به موقعیت قرارگیری جغرافیایی و ژئومورفولوژیک پردیس، از این میزان، ۶ روستای بررسی شده آن در پهنه با خطر بالای زمین لرزه، ۴ روستا در پهنه با خطر بسیار بالا و بالای وقوع سیل و ۴ روستا در معرض خطر متوسط و کم روانگرایی خاک قرار گرفته‌اند.

جدول ۴-۱۸ وضعیت روستاهای در معرض سوانح طبیعی

نوع حادثه	ری	دماوند	فیروزکوه	شمیرانات	تهران	پیشوا	ورامین	ملارد	اسلامشهر	پاکدشت	پردیس	قرچک	قدس	شهریار	رباط کریم	بهارستان	جمع
روستاهای واقع در پهنه با خطر بالای زمین لرزه	۷۰	۷۰	۶۱	۴۲	۴۰	۳۸	۳۰	۲۸	۲۲	۱۲	۶	۶	۰	۰	۰	۰	۴۲۵
روستاهای واقع در پهنه با خطر بسیار بالا و بالای وقوع سیل	۰	۲۲	۴	۱۶	۱۰	۰	۰	۰	۰	۴	۰	۰	۰	۰	۰	۰	۵۹
روستاهای در معرض خطر متوسط و کم روانگرایی خاک	۱	۱۷	۲۲	۷	۷	۰	۱	۰	۰	۴	۰	۰	۰	۰	۰	۰	۶۳
روستاهای در معرض خطر بالای ریزش بهمن	۰	۳	۴	۳	۱	۰	۰	۰	۰	۰	۰	۰	۰	۰	۰	۰	۱۱
روستاهای در معرض خطر بسیار بالای ریزش سنگ	۰	۱	۰	۰	۰	۰	۰	۰	۰	۰	۰	۰	۰	۰	۰	۰	۱
روستاهای واقع در پهنه با خطر زیاد زمین لغزش	۰	۱	۶	۲	۰	۰	۰	۰	۰	۰	۰	۰	۰	۰	۰	۰	۹
روستاهای در معرض خطر بسیار بالای فرونشست خاک	۱	۰	۰	۱	۰	۰	۰	۰	۰	۰	۰	۰	۰	۰	۰	۰	۲
روستاهای واقع در پهنه همزمان زیاد زمین لغزش و زمین لرزه	۰	۴	۲	۲	۰	۰	۰	۰	۰	۰	۰	۰	۰	۰	۰	۰	۸
روستاهای واقع در پهنه با خطر خیلی بالای زمین لغزش	۰	۲	۲	۲	۰	۰	۰	۰	۰	۰	۰	۰	۰	۰	۰	۰	۶
روستاهای واقع در پهنه خطر توامان زیاد سیلگیری و زیاد زمین لرزه	۰	۲	۰	۳	۰	۰	۰	۰	۱	۰	۰	۰	۰	۰	۰	۰	۶
روستاهای واقع در پهنه با خطر بسیار بالای طوفان شن و فرسایش بادی	۲۰	۲	۰	۰	۲	۰	۶۴	۲۰	۱۱	۱۷	۰	۵	۰	۷	۱۶	۴	۱۶۸
روستاهای واقع در پهنه با خطر زیاد زمین لغزش و رانش	۰	۳	۲	۲	۰	۰	۰	۰	۰	۰	۰	۰	۰	۰	۰	۰	۷
تعداد روستاهای پایش شده	۹۱	۷۰	۶۲	۴۲	۴۳	۳۸	۸۴	۳۷	۲۲	۲۸	۶	۸	۰	۷	۱۶	۴	۵۵۸

ماخذ: بنیاد مسکن انقلاب اسلامی استان تهران

۴-۹-۷- برنامه کمی احیای بافت فرسوده روستاهای استان تهران به تفکیک شهرستان

با بررسی شاخص‌های مقاومت مسکن روستایی استان تهران، نتایجی به تفکیک هر شهرستان استخراج گردید که تعیین‌کننده میزان نامقاوم بودن واحدهای مسکن روستایی در هر شهرستان می‌باشد که باید در برنامه ریزی برای بهبود شرایط تا افق برنامه ششم توسعه استان تهران در دستور کار قرار گیرد.

در این میان، شهرستان پردیس با مجموعاً ۴۱۶۶ واحد روستایی، سهم ۲ درصدی از تعداد کل واحدهای روستایی استان تهران را دارا می‌باشد. از این میزان تعداد ۱۳۳۳ واحد روستایی نامقاوم شناخته شده است که بیانگر این موضوع

می‌باشد که حدوداً ۳۲ درصد واحدهای روستایی شهرستان پردیس از مقاومت لازم برخوردار نبوده و نامقاوم می‌باشد. همچنین سهم شهرستان پردیس از تعداد کل واحدهای مسکونی نامقاوم روستایی در استان ۱ درصد می‌باشد. با توجه به حجم واحدهای نامقاوم روستایی در سطح شهرستان باید برنامه نوسازی بافت فرسوده در روستاهای این شهرستان انجام پذیرد که برای تحقق این امر در افق برنامه سال ۱۴۰۰، تعداد ۴۰۰ واحد مسکونی که مجموعاً ۳۰ درصد واحدهای نامقاوم روستایی در شهرستان پردیس را شامل می‌شود، در دستور کار قرار خواهد گرفت که سالانه حدود ۱۰۰ روستا باید تا افق طرح برنامه نوسازی و مقاوم‌سازی شود.

جدول ۴-۱۹ وضع موجود مسکن روستایی شهرستان پردیس

استان / شهرستان	مسکن روستایی موجود		مسکونی روستایی نامقاوم			نوسازی بافت فرسوده طبق برنامه ششم (تا سال ۱۴۰۰)	درصد روستایی نامقاوم تا پایان برنامه ششم	نوسازی سالانه واحدهای روستایی نامقاوم تا پایان برنامه ششم
	تعداد واحد	درصد نسبت به کل استان	تعداد واحد	درصد نسبت به کل استان	درصد نسبت به شهرستان			
استان	۲۲۶۹۱۸	۱۰۰	۱۴۳۰۸۴	۶۳	—	۵۳۲۰۵	—	۱۳۳۰۲
ری	۵۶۲۳۷	۲۵	۳۳۷۸۲	۲۴	۶۰	۱۰۱۳۵	۳۰	۲۵۳۴
اسلامشهر	۱۲۹۸۵	۶	۷۷۶۳	۵	۶۰	۲۳۲۹	۳۰	۵۸۲
رباط کریم	۲۴۷۴۲	۱۱	۱۳۵۲۴	۹	۵۵	۴۰۵۷	۳۰	۱۰۱۴
شهریار	۲۲۵۷۵	۱۰	۱۸۲۷۵	۱۳	۸۱	۹۱۳۸	۵۰	۲۲۸۵
بهارستان	۱۳۳۷۴	۶	۵۴۹۷	۴	۴۱	۱۶۴۹	۳	۴۱۲
تهران	۹۲۳۵	۴	۲۹۵۵	۲	۳۲	۸۸۷	۳۰	۲۲۲
پردیس	۴۱۶۶	۲	۱۳۳۳	۱	۳۲	۴۰۰	۳۰	۱۰۰
قدس	۲۰۳۶	۱	۷۸۲	۱	۳۸	۲۳۵	۳۰	۵۹
ورامین	۱۳۰۳۳	۶	۱۰۶۸۷	۷	۸۲	۵۳۴۴	۵۰	۱۳۳۶
قرچک	۹۵۱۶	۴	۷۸۰۳	۵	۸۲	۳۹۰۲	۵۰	۹۷۶
ملارد	۱۶۹۸۹	۷	۱۴۷۵۲	۱۰	۸۷	۷۳۷۶	۵۰	۱۸۴۴
پاکدشت	۱۵۴۳۹	۷	۸۸۰۲	۶	۵۷	۲۶۴۱	۳۰	۶۶۰
دماوند	۷۵۴۸	۳	۵۰۶۱	۴	۶۷	۱۵۱۸	۳۰	۳۸۰
پیشوا	۶۷۲۳	۳	۴۲۳۰	۳	۶۳	۱۲۶۹	۳۰	۳۱۷
شمیرانات	۶۴۶۵	۳	۳۶۸۲	۳	۵۷	۱۱۰۵	۳۰	۲۷۶
فیروزکوه	۵۸۵۵	۳	۴۰۶۷	۳	۶۹	۱۲۲۰	۳۰	۳۰۵

ماخذ: بنیاد مسکن انقلاب اسلامی استان تهران

۴-۹-۸- بسته‌های تشویقی جهت احیای بافت فرسوده روستاها

- ۱- تسهیلات نوسازی جهت خانوارهای ساکن در واحدهای مسکونی نامقاوم روستایی ۴۰۰ میلیون ریال با افزایش ۲۰ درصدی برای هر سال در طول مدت اجرای طرح
- ۲- پرداخت ودیعه مسکن (اجاره بها) به مبلغ ۱۰۰ میلیون ریال جهت خانوارهای ساکن در واحدهای مسکونی نامقاوم روستایی با افزایش ۲۰ درصدی برای هر سال در طول مدت اجرای طرح
- ۳- تامین اعتبار و پرداخت تسهیلات بلاعوض حداقل تا ۱۰۰ میلیون ریال جهت آواربرداری، تهیه نقشه و نظارت
- ۴- صدور پروانه ساختمانی بصورت رایگان از سوی مراجع صدور پروانه (دهیاری و بخشداری‌ها) جهت نوسازی واحد نامقاوم خانوارهای روستایی
- ۵- به استناد قانون تسریع در بازسازی مناطق آسیب دیده در حوادث غیرمترقبه، به منظور پیشگیری از حوادث طبیعی در بافت فرسوده روستاها، هزینه بیمه کارگران ساختمانی بیمه تامین اجتماعی رایگان محسوب گردد.
 - قانون تسریع در بازسازی مناطق آسیب دیده در اثر حوادث غیر مترقبه به شرح زیر می‌باشد:
 - دولت و دستگاه‌های اجرایی ذی ربط موظفند با استفاده از اعتبارات ماده ۱۲ قانون تشکیل سازمان مدیریت بحران کشور مصوب ۱۳۸۷/۲/۳۱ و ماده ۱۰ قانون تنظیم بخشی از مقررات مالی دولت مصوب ۱۳۸۰/۱۰/۲۶ (منابع پیش بینی شده در بند (ج) ماده ۲۱۶ و بند (ش) ماده ۲۲۴ قانون برنامه پنجساله پنجم توسعه جمهوری اسلامی ایران) و سایر منابع مرتبط اقدامات زیر را انجام دهند و دستگاه‌های اجرایی ذی ربط ملزم به اجرای آن می‌باشند:
 - دولت مکلف است معادل مالیات ساخت ابنیه این مناطق را که از پیمانکاران اخذ می‌شود به عنوان کمک به پیمانکاران طرف قرارداد پرداخت نماید.
 - به منظور تامین هزینه صدور پروانه ساختمانی واحدهای آسیب دیده، متناسب با ابعاد حادثه، تنخواهی به صورت علی الحساب ظرف حداکثر دو هفته در اختیار وزارت کشور قرار گیرد. این اعتبار به نسبت پروانه‌های صادره مذکور در اختیار شهرداری‌های شهرهای آسیب دیده قرار می‌گیرد.
 - همچنین تا پایان بازسازی، کسورات مربوط به هزینه بیمه کارگران ساختمانی در شهرهای آسیب دیده به ده درصد کسورات مذکور کاهش می‌یابد و احداث ابنیه مناطق روستایی آسیب دیده از پرداخت آن معاف می‌باشند. دولت می‌تواند باقیمانده حق بیمه مذکور را از محل اعتبارات پیش بینی شده در صدر ماده واحده تامین نماید.
- ۶- صدور مجوز درجاسازی واحدهای مسکونی نامقاوم واقع در بافت فرسوده روستاهایی که در حرایم رودخانه‌ها، نهرها خطوط برق، راه و... و ممنوعیت ساخت و ساز دارند، در قبال تخریب واحد قدیمی (فرسوده) با همان متراتژ یا تعیین تکلیف واحدهای مسکونی واقع شده در حرایم ذکر شده توسط متولیان حرایم.

۴-۹-۹- پیشنهادات در حوزه عمران روستایی

تشکیل کارگروه احیای بافت فرسوده روستایی استانی:

به منظور اجرایی نمودن مصوبات شورای برنامه‌ریزی و توسعه استان کارگروهی با عنوان کارگروه احیای بافت فرسوده روستاها با ریاست معاونت هماهنگی امور عمرانی استانداری تهران جهت برنامه‌ریزی، هماهنگی بین دستگاه‌ها و رفع مشکلات احتمالی تشکیل و هر ماهه گزارشات فعالیت‌های انجام شده کارگروه در اختیار استاندار گذشته شود.

- معاونت هماهنگی امور عمرانی استانداری تهران - رئیس کارگروه
- معاونت سازمان مدیریت و برنامه‌ریزی استان تهران
- مدیر کل امور روستایی استانداری تهران
- مدیر کل مدیریت بحران استانداری تهران
- مدیر کل بنیاد مسکن استان تهران - دبیر کارگروه
- فرمانداران شهرستان‌ها

استفاده بهینه از استادکاران و کارگران فنی:

- آموزش و استفاده بهینه از استادکاران و کارگران فنی دارای کارت مهارت و همچنین درج نام عوامل اجرایی (استادکاران) در پروانه ساختمانی صادره توسط مراجع ذیصلاح (مجوز ساخت)
- شناسایی و استفاده از کارگران ماهر
- تشکیل شورای انتظامی جهت اعمال مقررات با استادکاران متخلف همانند شورای انتظامی نظام مهندسی

۴-۹-۱۰- تعیین اهداف کلی بنیاد مسکن انقلاب اسلامی در برنامه توسعه شهرستان پردیس

- تسهیل دسترسی گروه‌های کم درآمد و گروه‌های خاص به مسکن مناسب
- افزایش سهم تسهیلات بانکی و سایر ابزارهای مالی در تامین مسکن
- افزایش نوسازی (نوسازی و بهسازی فقط در بافت‌های فرسوده به کار برده می‌شود برای حاشیه نشینی و سکونتگاه‌های غیررسمی از سیاست‌های توانمندسازی باید استفاده کرد) در بافت‌های ناکارآمد (بافت فرسوده و حاشیه نشینی شهری و روستایی
- کاهش نوسانات شدید بازار مسکن
- افزایش نظارت بر رعایت استانداردها از جمله مبحث ۱۹ مقررات ملی ساختمانی با هدف صرفه جویی در مصرف انرژی

۴-۹-۱۱- راهبردهای دستیابی به اهداف کلی عمران روستایی

- بسط روش‌های حمایتی تشویق نوسازی در بافت‌های ناکارآمد

- توسعه صنعت بیمه در تضمین کیفیت ساخت مسکن و گسترش بیمه سوانح
- توسعه مسکن اجتماعی
- فراگیر کردن نظام فنی روستایی
- کاهش خطرپذیری در قبال حوادث طبیعی
- ایجاد انطباق و هماهنگی میان شرایط اقلیمی و رعایت الگوی معماری و شهرسازی

۴-۹-۱۲- سیاست‌های راهبردی عمران روستایی

- بسط روش‌های حمایتی تشویق نوسازی در بافت‌های ناکارآمد
- توسعه صنعت بیمه در تضمین کیفیت ساخت مسکن و گسترش بیمه سوانح
- توسعه مسکن اجتماعی
- فراگیر کردن نظام فنی روستایی
- کاهش خطرپذیری در قبال حوادث طبیعی
- افزایش سهم بخش مسکن از منابع هدفمندسازی یارانه‌ها
- ارتقای نظام فنی و اجرایی ساختمان در فرایند تولید، اجرا و بهره برداری از ساختمان
- ارتقای کیفیت ساخت و ساز با گسترش استفاده از فناوری‌های نوین

۴-۹-۱۳- اهداف کمی و منابع مالی مورد نیاز اداره کل بنیاد مسکن استان تهران در شهرستان پردیس طی سال‌های برنامه ششم توسعه

ردیف	فصل	کد فصل	برنامه	کد برنامه	هدف کمی / عملیات	حجم عملیات در طول سال‌های برنامه شهرستان		اعتبارات ملی	اعتبارات استانی	منابع داخلی دستگاه																							
						جمع کل منابع مورد نیاز برای انجام برنامه	حجم کل عملیات			ارزش افزوده	سایر	۱۳۹۶	۱۳۹۷	۱۳۹۸	۱۳۹۹	۱۴۰۰	جمع منابع داخلی دستگاه																
۱	توسعه و خدمات شهری، روستایی و عشایری	۱۵۰۲۰۰۰۰۰۰	ساماندهی کالبدی شهری و روستایی	۱۵۰۳۰۱۲۰۰۰	تعداد روستاهای بالای ۲۰ خانوار که حداقل یک فاز طرح‌های در آنها اجرا شده است.	روستا	۱۲	۰/۰۰	۱۳۹۶	۱۳۹۷	۱۳۹۸	۱۳۹۹	۱۴۰۰	جمع اعتبارات ملی مورد نیاز	۴۰۰۰	۵۸۰۰	۱۰۰۰۰	۱۰۰۰۰	۱۰۰۰۰	۴۵۸۰۰	ارزش افزوده	۵۰۰۰	سایر	۱۳۹۶	۱۳۹۷	۱۳۹۸	۱۳۹۹	۱۴۰۰	جمع منابع داخلی دستگاه	۰۰۰۰			
						روستا	۰	۰/۰۰	۰	۰	۰	۰	۰	۰	۰	۰	جمع اعتبارات ملی مورد نیاز	۰	۱۵۰۰	۵۰۰۰	۵۰۰۰	۵۰۰۰	۲۱۵۰۰	ارزش افزوده	۰	سایر	۱۳۹۶	۱۳۹۷	۱۳۹۸	۱۳۹۹	۱۴۰۰	جمع منابع داخلی دستگاه	۰۰۰۰
						روستا	۰	۰/۰۰	۰	۰	۰	۰	۰	۰	۰	۰	جمع اعتبارات ملی مورد نیاز	۰	۵۰۰	۰	۰	۰	۴۷۰۰	ارزش افزوده	۰	سایر	۱۳۹۶	۱۳۹۷	۱۳۹۸	۱۳۹۹	۱۴۰۰	جمع منابع داخلی دستگاه	۰۰۰۰
						روستا	۰	۰/۰۰	۰	۰	۰	۰	۰	۰	۰	۰	جمع اعتبارات ملی مورد نیاز	۰	۰	۰	۰	۰	۰	۰	۰	۰	سایر	۱۳۹۶	۱۳۹۷	۱۳۹۸	۱۳۹۹	۱۴۰۰	جمع منابع داخلی دستگاه
۲	توسعه و خدمات شهری، روستایی و عشایری	۱۵۰۲۰۰۰۰۰۰	ساماندهی کالبدی شهری و روستایی	۱۵۰۳۰۱۲۰۰۰۱	تعداد روستاهای بالای ۲۰ خانوار که نیازمند بازنگری طرح‌های است.	روستا	۰	۰/۰۰	۰	۰	۰	۰	۰	جمع اعتبارات ملی مورد نیاز	۰	۰	۰	۰	۰	۰	۰	۰	سایر	۱۳۹۶	۱۳۹۷	۱۳۹۸	۱۳۹۹	۱۴۰۰	جمع منابع داخلی دستگاه	۰۰۰۰			
						روستا	۲	۰/۰۰	۰	۰	۰	۰	۰	۰	۰	۰	جمع اعتبارات ملی مورد نیاز	۰	۰	۰	۰	۰	۰	۰	سایر	۱۳۹۶	۱۳۹۷	۱۳۹۸	۱۳۹۹	۱۴۰۰	جمع منابع داخلی دستگاه	۰۰۰۰	
						روستا	۰	۰/۰۰	۰	۰	۰	۰	۰	۰	۰	۰	جمع اعتبارات ملی مورد نیاز	۰	۰	۰	۰	۰	۰	۰	۰	سایر	۱۳۹۶	۱۳۹۷	۱۳۹۸	۱۳۹۹	۱۴۰۰	جمع منابع داخلی دستگاه	۰۰۰۰
						روستا	۰	۰/۰۰	۰	۰	۰	۰	۰	۰	۰	۰	جمع اعتبارات ملی مورد نیاز	۰	۰	۰	۰	۰	۰	۰	۰	سایر	۱۳۹۶	۱۳۹۷	۱۳۹۸	۱۳۹۹	۱۴۰۰	جمع منابع داخلی دستگاه	۰۰۰۰
۳	توسعه و خدمات شهری، روستایی و عشایری	۱۵۰۲۰۰۰۰۰۰	ساماندهی کالبدی شهری و روستایی	۱۵۰۳۰۱۲۰۰۰۲	تعداد روستاهای مطالعه شده جهت نمونه هدف گردشگری	روستا	۰	۰/۰۰	۰	۰	۰	۰	۰	جمع اعتبارات ملی مورد نیاز	۰	۰	۰	۰	۰	۰	۰	۰	سایر	۱۳۹۶	۱۳۹۷	۱۳۹۸	۱۳۹۹	۱۴۰۰	جمع منابع داخلی دستگاه	۰۰۰۰			
						روستا	۰	۰/۰۰	۰	۰	۰	۰	۰	۰	۰	۰	جمع اعتبارات ملی مورد نیاز	۰	۰	۰	۰	۰	۰	۰	سایر	۱۳۹۶	۱۳۹۷	۱۳۹۸	۱۳۹۹	۱۴۰۰	جمع منابع داخلی دستگاه	۰۰۰۰	
						روستا	۰	۰/۰۰	۰	۰	۰	۰	۰	۰	۰	۰	جمع اعتبارات ملی مورد نیاز	۰	۰	۰	۰	۰	۰	۰	۰	سایر	۱۳۹۶	۱۳۹۷	۱۳۹۸	۱۳۹۹	۱۴۰۰	جمع منابع داخلی دستگاه	۰۰۰۰
						روستا	۰	۰/۰۰	۰	۰	۰	۰	۰	۰	۰	۰	جمع اعتبارات ملی مورد نیاز	۰	۰	۰	۰	۰	۰	۰	۰	سایر	۱۳۹۶	۱۳۹۷	۱۳۹۸	۱۳۹۹	۱۴۰۰	جمع منابع داخلی دستگاه	۰۰۰۰
۴	توسعه و خدمات شهری، روستایی و عشایری	۱۵۰۲۰۰۰۰۰۰	ساماندهی کالبدی شهری و روستایی	۱۵۰۳۰۱۲۰۰۰۳	طرح ساماندهی منظومه‌های روستایی (موضوع صورتجلسه ۲۸/۱/۹۶ شورای برنامه ریزی استان)	روستا	۰	۰/۰۰	۰	۰	۰	۰	۰	جمع اعتبارات ملی مورد نیاز	۰	۰	۰	۰	۰	۰	۰	۰	سایر	۱۳۹۶	۱۳۹۷	۱۳۹۸	۱۳۹۹	۱۴۰۰	جمع منابع داخلی دستگاه	۰۰۰۰			
						روستا	۰	۰/۰۰	۰	۰	۰	۰	۰	۰	۰	۰	جمع اعتبارات ملی مورد نیاز	۰	۰	۰	۰	۰	۰	۰	سایر	۱۳۹۶	۱۳۹۷	۱۳۹۸	۱۳۹۹	۱۴۰۰	جمع منابع داخلی دستگاه	۰۰۰۰	
						روستا	۰	۰/۰۰	۰	۰	۰	۰	۰	۰	۰	۰	جمع اعتبارات ملی مورد نیاز	۰	۰	۰	۰	۰	۰	۰	۰	سایر	۱۳۹۶	۱۳۹۷	۱۳۹۸	۱۳۹۹	۱۴۰۰	جمع منابع داخلی دستگاه	۰۰۰۰
						روستا	۰	۰/۰۰	۰	۰	۰	۰	۰	۰	۰	۰	جمع اعتبارات ملی مورد نیاز	۰	۰	۰	۰	۰	۰	۰	۰	سایر	۱۳۹۶	۱۳۹۷	۱۳۹۸	۱۳۹۹	۱۴۰۰	جمع منابع داخلی دستگاه	۰۰۰۰

ردیف	فصل	کد فصل	برنامه	کد برنامه	هدف کمی / عملیات	حجم عملیات در طول سال های برنامه شهرستان		اعتبارات ملی	اعتبارات استانی	منابع داخلی دستگاه	
						واحد اندازه گیری	جمع کل منابع مورد نیاز برای انجام برنامه				
۵	توسعه و خدمات شهری، روستایی و عشایری	۱۵۰۲۰۰۰۰۰۰	ساماندهی کالبدی شهری و روستایی	۱۵۰۲۰۱۲۰۰۰۴	اجرای طرح های ایمن سازی در روستاهای ناپایدار استان از منظر سوانح طبیعی	روستا	۰	۰	۰	۰	۰
						واحد	۰	۰	۰	۰	۰
						واحد	۰	۰	۰	۰	۰
						واحد	۰	۰	۰	۰	۰
						واحد	۰	۰	۰	۰	۰
۶	توسعه و خدمات شهری، روستایی و عشایری	۱۵۰۲۰۰۰۰۰۰	ساماندهی کالبدی شهری و روستایی	۱۵۰۲۰۱۲۰۰۰۵	اجرای طرح نوسازی واحدهای فرسوده روستائی استان	واحد	۰	۰	۰	۰	۰
						واحد	۰	۰	۰	۰	۰
						واحد	۰	۰	۰	۰	۰
						واحد	۰	۰	۰	۰	۰
						واحد	۰	۰	۰	۰	۰
۷	توسعه و خدمات شهری، روستایی و عشایری	۱۵۰۲۰۰۰۰۰۰	ساماندهی کالبدی شهری و روستایی	۱۵۰۲۰۱۲۰۰۰۶	کمک بلاعوض مورد نیاز اجرای طرح نوسازی واحدهای فرسوده روستائی استان	واحد	۰	۰	۰	۰	۰
						واحد	۰	۰	۰	۰	۰
						واحد	۰	۰	۰	۰	۰
						واحد	۰	۰	۰	۰	۰
						واحد	۰	۰	۰	۰	۰
۸	توسعه و خدمات شهری، روستایی و عشایری	۱۵۰۲۰۰۰۰۰۰	ساماندهی کالبدی شهری و روستایی	۱۵۰۲۰۱۲۰۰۰۷	ودیعہ اجاره مسکن مورد نیاز اجرای طرح نوسازی واحدهای فرسوده روستائی استان	واحد	۰	۰	۰	۰	۰
						واحد	۰	۰	۰	۰	۰
						واحد	۰	۰	۰	۰	۰
						واحد	۰	۰	۰	۰	۰
						واحد	۰	۰	۰	۰	۰
جمع اعتبارات داخلی دستگاه	جمع اعتبارات استانی مورد نیاز	ارزش افزوده سایر	جمع اعتبارات استانی مورد نیاز	جمع اعتبارات ملی مورد نیاز	جمع کل منابع مورد نیاز برای انجام برنامه	جمع کل عملیات	۰	۰	۰	۰	۰
						جمع کل منابع مورد نیاز برای انجام برنامه	۰	۰	۰	۰	۰
						جمع اعتبارات ملی مورد نیاز	۰	۰	۰	۰	۰
						جمع اعتبارات استانی مورد نیاز	۰	۰	۰	۰	۰
						جمع اعتبارات استانی مورد نیاز	۰	۰	۰	۰	۰
						جمع اعتبارات استانی مورد نیاز	۰	۰	۰	۰	۰
						جمع اعتبارات استانی مورد نیاز	۰	۰	۰	۰	۰
						جمع اعتبارات استانی مورد نیاز	۰	۰	۰	۰	۰
						جمع اعتبارات استانی مورد نیاز	۰	۰	۰	۰	۰
						جمع اعتبارات استانی مورد نیاز	۰	۰	۰	۰	۰