





ریاست جمهوری

سازمان برنامه و بودجه کشور

سازمان مدیریت و برنامه ریزی استان تهران



جمهوری اسلامی ایران

وزارت کشور

استاداری تهران

سند توسعه اقتصادی، اجتماعی و فرهنگی

شهرستان پاکدشت

۱۳۹۶-۱۴۰۰

---

عنوان: سند توسعه اقتصادی، اجتماعی و فرهنگی شهرستان پاکدشت (۱۳۹۶-۱۴۰۰)

تدوین شده در: سازمان مدیریت و برنامه‌ریزی استان تهران

مدیریت طرح: نعمت‌اله ترکی

مدیریت طرح در شهرستان: هادی تمهیدی

هدایت و نظارت طرح: شهرام عدالتی

هماهنگی و نظارت بر تدوین برنامه عملیاتی و بودجه: نوربخش عسکری

هماهنگی و پیگیری: پرستو شولستانی

تهیه کنندگان: مریم احمدپور، سمیه ارضرومچیلر، نسترن اسدی، معصومه جابری، حمیده ریحانی، پرستو شولستانی، رسول فرجام، صمد قائمی

تایپ و ویراستاری: سعیده حشمتی، اعظم نصیری

چاپ و نشر: انتشارات راستی نو

---



ارقام مندرج در جداول این سند طی جلسات متعدد با حضور ریاست سازمان و مسئولان و نمایندگان دستگاه‌های اجرایی مربوطه، نهایی و تایید شده است.



## فهرست مطالب

سخن آغازین.....	ق
پیشگفتار.....	ش
مقدمه.....	ث
دبیاچه.....	ذ

### فصل اول: سیمای شهرستان پاکدشت

۱- فصل اول: سیمای شهرستان پاکدشت.....	۳
۱-۱- موقعیت جغرافیایی و مساحت.....	۳
۱-۱-۱- تقسیمات کشوری.....	۳
۲-۱- پیشینه تاریخی پاکدشت.....	۳
۳-۱- تحلیل اجتماعی و اقتصادی شهرستان پاکدشت.....	۴
۳-۱-۱- جمعیت و ویژگی‌های آن.....	۴
۴-۱- نیروی انسانی و اشتغال.....	۹
۵-۱- جهت گیری اسناد فرادست توسعه شهرستان پاکدشت.....	۱۰
۶-۱- نقاط قوت، ضعف، فرصت و تهدید شهرستان پاکدشت.....	۱۰
۷-۱- تخصص‌های شهرستان پاکدشت.....	۱۱

### فصل دوم: امور فرهنگی و اجتماعی

۲- فصل دوم: امور فرهنگی و اجتماعی در سند توسعه اقتصادی، اجتماعی و فرهنگی شهرستان پاکدشت.....	۱۸
۲-۱- آموزش و پرورش- نوسازی، توسعه و تجهیز مدارس.....	۱۸
۲-۱-۱- مقدمه.....	۱۸
۲-۱-۲- سیمای آموزش و پرورش شهرستان پاکدشت.....	۱۸
۲-۱-۳- تعیین اهداف کلی بخش آموزش و پرورش در شهرستان پاکدشت.....	۲۱
۲-۱-۴- راهبردهای دستیابی به اهداف کلی آموزش و پرورش.....	۲۱
۲-۱-۵- سیاست‌های راهبردی آموزش و پرورش در شهرستان پاکدشت.....	۲۱
۲-۱-۶- اهداف کمی و منابع مالی مورد نیاز اداره کل آموزش و پرورش شهرستان‌های استان تهران در شهرستان پاکدشت طی سال‌های برنامه ششم توسعه.....	۲۳
۲-۱-۷- اهداف کمی و منابع مالی مورد نیاز اداره کل نوسازی مدارس استان تهران در شهرستان پاکدشت طی سال‌های برنامه ششم توسعه.....	۲۶
۲-۲- بخش آموزش فنی و حرفه‌ای.....	۳۰
۲-۲-۱- مقدمه.....	۳۰
۲-۲-۲- تعیین وضع موجود حوزه فنی و حرفه‌ای در شهرستان پاکدشت.....	۳۰

۳۱	۳-۲-۳ تعیین اهداف کلی بخش فنی و حرفه‌ای در شهرستان پاکدشت .....
۳۱	۴-۲-۲ راهبرد دستیابی به اهداف کلی آموزش فنی و حرفه‌ای .....
۳۲	۵-۲-۲ سیاست‌های راهبردی آموزش فنی و حرفه‌ای .....
۳۴	۶-۲-۲ اهداف کمی و منابع مالی مورد نیاز اداره کل فنی و حرفه‌ای استان تهران در شهرستان پاکدشت طی سال‌های برنامه ششم توسعه .....
۴۴	۳-۲-۳ بخش ورزش و جوانان .....
۴۴	۱-۳-۲ مقدمه .....
۴۴	۲-۳-۲ وضع موجود حوزه ورزش و جوانان در شهرستان پاکدشت .....
۴۵	۳-۳-۲ تعیین اهداف کلی بخش ورزش و جوانان در شهرستان پاکدشت .....
۴۵	۴-۳-۲ راهبردهای دستیابی به اهداف کلی ورزش و جوانان .....
۴۷	۵-۳-۲ اهداف کمی و منابع مالی مورد نیاز اداره کل ورزش و جوانان استان تهران در شهرستان پاکدشت طی سال‌های برنامه ششم توسعه .....
۶۸	۴-۲-۴ بخش بهزیستی .....
۶۸	۱-۴-۲ مقدمه .....
۶۸	۲-۴-۲ وضع موجود شهرستان پاکدشت در حوزه بهزیستی و توانبخشی .....
۶۹	۳-۴-۲ تعیین اهداف کلی بخش بهزیستی در شهرستان پاکدشت .....
۶۹	۴-۴-۲ راهبردهای دستیابی به اهداف کلی بهزیستی .....
۷۰	۵-۴-۲ سیاست‌های راهبردی بهزیستی .....
۷۱	۶-۴-۲ اهداف کمی و منابع مالی مورد نیاز اداره کل بهزیستی استان تهران در شهرستان پاکدشت طی سال‌های برنامه ششم توسعه .....
۷۴	۵-۲-۵ بخش بنیاد شهید و امور ایثارگران .....
۷۴	۱-۵-۲ مقدمه .....
۷۴	۲-۵-۲ وضع موجود شهرستان پاکدشت در حوزه بنیاد شهید و امور ایثارگران .....
۷۵	۳-۵-۲ تعیین اهداف کلی بخش بنیاد شهید و امور ایثارگران در شهرستان پاکدشت .....
۷۵	۴-۵-۲ راهبردهای دستیابی به اهداف کلی بنیاد شهید و امور ایثارگران .....
۷۶	۵-۵-۲ سیاست‌های راهبردی بنیاد شهید و امور ایثارگران .....
۷۶	۶-۵-۲ اهداف کمی و منابع مالی مورد نیاز اداره کل بنیاد شهید و امور ایثارگران استان تهران در شهرستان پاکدشت طی سال‌های برنامه ششم توسعه .....
۸۳	۶-۲-۶ بخش تعاون، کار و رفاه اجتماعی .....
۸۳	۱-۶-۲ بخش تعاون .....
۸۳	۱-۶-۲-۱ تعیین اهداف کلی بخش تعاون در شهرستان پاکدشت .....
۸۳	۲-۶-۲-۱ راهبردهای دستیابی به اهداف کلی تعاون .....
۸۳	۳-۶-۲-۱ سیاست‌های راهبردی تعاون .....
۸۳	۲-۶-۲-۲ بخش کارآفرینی و اشتغال .....
۸۳	۱-۲-۶-۲ تعیین اهداف کلی بخش کارآفرینی و اشتغال در شهرستان پاکدشت .....
۸۴	۲-۲-۶-۲ راهبردهای دستیابی به اهداف کلی کارآفرینی و اشتغال .....
۸۴	۳-۲-۶-۲ سیاست‌های راهبردی کارآفرینی و اشتغال .....
۸۴	۳-۶-۲ بخش فرهنگی و اجتماعی .....
۸۴	۱-۳-۶-۲ تعیین اهداف کلی بخش فرهنگی و اجتماعی در شهرستان پاکدشت .....
۸۴	۲-۳-۶-۲ راهبردهای دستیابی به اهداف کلی فرهنگی و اجتماعی .....
۸۴	۳-۳-۶-۲ سیاست‌های راهبردی فرهنگی و اجتماعی .....
۸۵	۴-۶-۲ بخش روابط کار .....
۸۵	۱-۴-۶-۲ تعیین اهداف کلی بخش روابط کار در شهرستان پاکدشت .....
۸۵	۲-۴-۶-۲ راهبردهای دستیابی به اهداف کلی روابط کار .....

۸۵	.....سیاست‌های راهبردی روابط کار
۸۶-۲	.....۵-۶ اهداف کمی و منابع مالی مورد نیاز اداره کل تعاون، کار و رفاه اجتماعی در شهرستان پاکدشت طی سال‌های برنامه ششم توسعه
۹۲	.....۷-۲ بخش بهداشت و درمان
۹۲	.....۱-۷-۲ مقدمه
۹۳	.....۲-۷-۲ سیمای بهداشت و درمان پاکدشت
۹۵	.....۳-۷-۲ پروژه‌های درمانی شبکه بهداشت و درمان پاکدشت طی برنامه ششم توسعه
۹۵	.....۴-۷-۲ پروژه‌های طرح تحول سلامت شبکه بهداشت و درمان پاکدشت طی برنامه ششم توسعه
۹۶	.....۵-۷-۲ پروژه‌های بهداشتی شبکه بهداشت و درمان پاکدشت طی برنامه ششم توسعه
۹۶	.....۶-۷-۲ تعیین اهداف کلی بخش سلامت و درمان
۹۷	.....۷-۷-۲ راهبردها و سیاست‌ها جهت دستیابی به اهداف کلی بهداشت و درمان
۹۹	.....۸-۷-۲ اهداف کمی و منابع مالی مورد نیاز دانشگاه علوم پزشکی و خدمات بهداشتی درمانی شهید بهشتی در شهرستان پاکدشت
۱۰۲	.....۸-۲ بخش فرهنگ و ارشاد
۱۰۲	.....۱-۸-۲ مقدمه
۱۰۲	.....۲-۸-۲ سیمای فرهنگی شهرستان پاکدشت
۱۰۳	.....۳-۸-۲ ظرفیت‌ها و فرصت‌های حوزه فرهنگ و هنر شهرستان پاکدشت
۱۰۴	.....۴-۸-۲ اقدامات پیشنهادی حوزه فرهنگ و هنر شهرستان پاکدشت در طی برنامه ششم توسعه
۱۰۴	.....۵-۸-۲ تعیین اهداف کلی بخش فرهنگ و ارشاد در شهرستان پاکدشت
۱۰۴	.....۶-۸-۲ راهبردهای دستیابی به اهداف کلی فرهنگ و ارشاد
۱۰۵	.....۷-۸-۲ سیاست‌های راهبردی فرهنگ و ارشاد
۱۰۶	.....۸-۸-۲ اهداف کمی و منابع مالی مورد نیاز اداره کل فرهنگ و ارشاد اسلامی استان تهران در شهرستان پاکدشت طی سال‌های برنامه ششم توسعه
۱۱۰	.....۹-۸-۲ اهداف کمی و منابع مالی مورد نیاز نهاد کتابخانه‌های عمومی استان تهران در شهرستان پاکدشت طی سال‌های برنامه ششم توسعه
۱۱۰-۲	.....۱۰-۸-۲ اهداف کمی و منابع مالی مورد نیاز کانون پرورش فکری کودکان و نوجوانان در شهرستان پاکدشت طی سال‌های برنامه ششم توسعه
۱۱۲	.....۹-۲ تبلیغات اسلامی
۱۱۲	.....۱-۹-۲ مقدمه
۱۱۲	.....۲-۹-۲ تبیین وضع موجود در حوزه تبلیغات اسلامی شهرستان پاکدشت
۱۱۳	.....۳-۹-۲ تعیین اهداف کلی بخش تبلیغات اسلامی در شهرستان پاکدشت
۱۱۳	.....۴-۹-۲ راهبردهای دستیابی به اهداف کلی تبلیغات اسلامی
۱۱۳	.....۵-۹-۲ سیاست‌های راهبردی تبلیغات اسلامی
۱۱۴	.....۶-۹-۲ اهداف کمی و منابع مالی مورد نیاز اداره کل تبلیغات اسلامی استان تهران در شهرستان پاکدشت طی سال‌های برنامه ششم توسعه
۱۱۸	.....۱۰-۲ بخش میراث فرهنگی، صنایع دستی و گردشگری
۱۱۸	.....۱-۱۰-۲ مقدمه
۱۱۸	.....۲-۱۰-۲ چشم انداز میراث فرهنگی، صنایع دستی و گردشگری شهرستان پاکدشت
۱۱۸	.....۳-۱۰-۲ وضع موجود بخش میراث فرهنگی در شهرستان پاکدشت
۱۱۹	.....۴-۱۰-۲ تعیین اهداف کلی بخش میراث فرهنگی در شهرستان پاکدشت
۱۱۹	.....۵-۱۰-۲ راهبردهای دستیابی به اهداف کلی بخش میراث فرهنگی
۱۲۰	.....۶-۱۰-۲ سیاست‌های راهبردی میراث فرهنگی

## فصل سوم: امور تولیدی

۱۲۸	.....۳-فصل سوم: امور تولیدی در سند توسعه اقتصادی، اجتماعی و فرهنگی شهرستان پاکدشت
-----	---

۱۲۸.....	۳-۱-بخش آب.....
۱۲۸.....	۳-۱-۱-مقدمه.....
۱۲۹.....	۳-۲-شرکت آب منطقه‌ای در بخش آب برنامه ششم توسعه شهرستان پاکدشت.....
۱۲۹.....	۳-۲-۱-تصویر وضع موجود آب در شهرستان پاکدشت.....
۱۲۹.....	۳-۲-۲-چالش‌های موجود در بخش آب شهرستان پاکدشت.....
۱۳۰.....	۳-۲-۳-اهداف کلی شرکت آب منطقه‌ای در بخش آب طی سال‌های برنامه ششم توسعه.....
۱۳۰.....	۳-۲-۴-راهبردهای دستیابی شرکت آب منطقه‌ای به اهداف کلی بخش طی سال‌های برنامه ششم توسعه.....
۱۳۰.....	۳-۲-۵-سیاست‌های شرکت آب منطقه‌ای برای دستیابی به اهداف کلی بخش آب طی سال‌های برنامه ششم توسعه.....
۱۳۲.....	۳-۲-۶-اهداف کمی و منابع مالی مورد نیاز شرکت آب منطقه‌ای تهران در شهرستان پاکدشت طی سال‌های برنامه ششم توسعه.....
۱۳۳.....	۳-۳-شرکت آب و فاضلاب استان در بخش آب برنامه ششم توسعه شهرستان پاکدشت.....
۱۳۳.....	۳-۳-۱-تصویر وضع موجود آب شرب شهری در شهرستان پاکدشت.....
۱۳۴.....	۳-۳-۲-چالش‌های موجود در تامین آب شرب شهرستان پاکدشت.....
۱۳۵.....	۳-۳-۳-طرح‌های عملیاتی شرکت آب و فاضلاب برای تامین آب شرب شهرستان طی سال‌های برنامه ششم توسعه.....
۱۳۷.....	۳-۳-۴-اهداف کلی شرکت آب و فاضلاب در بخش آب شهرستان طی سال‌های برنامه ششم توسعه.....
۱۳۷.....	۳-۳-۵-راهبردهای دستیابی شرکت آب و فاضلاب به اهداف کلی بخش طی سال‌های برنامه ششم توسعه.....
۱۳۸.....	۳-۳-۶-سیاست‌های شرکت آب و فاضلاب برای دستیابی به اهداف کلی بخش آب طی سال‌های برنامه ششم توسعه.....
۱۳۹.....	۳-۳-۷-اهداف کمی و منابع مالی مورد نیاز شرکت آب و فاضلاب استان تهران در شهرستان پاکدشت طی سال‌های برنامه ششم توسعه.....
۱۴۳.....	۳-۴-آب و فاضلاب روستایی.....
۱۴۳.....	۳-۴-۱-تصویر وضع موجود آب شرب روستایی در شهرستان پاکدشت.....
۱۴۳.....	۳-۴-۲-طرح‌های عملیاتی شرکت آب و فاضلاب برای تامین آب شرب شهرستان طی سال‌های برنامه ششم توسعه.....
۱۴۴.....	۳-۴-۳-مشکلات و چالش‌های موجود در تامین آب روستاهای شهرستان پاکدشت.....
۱۴۴.....	۳-۴-۴-اهداف کلی شرکت آب و فاضلاب روستایی در بخش آب طی سال‌های برنامه ششم توسعه.....
۱۴۴.....	۳-۴-۵-راهبردهای دستیابی شرکت آب و فاضلاب روستایی به اهداف کلی بخش طی سال‌های برنامه ششم توسعه.....
۱۴۵.....	۳-۴-۶-سیاست‌های شرکت آب و فاضلاب روستایی برای دستیابی به اهداف کلی بخش آب طی سال‌های برنامه ششم توسعه.....
۱۴۶.....	۳-۴-۷-اهداف کمی و منابع مالی مورد نیاز شرکت آب و فاضلاب روستایی استان تهران در شهرستان پاکدشت طی سال‌های برنامه ششم توسعه.....
۱۵۰.....	۳-۵-صنعت و معدن.....
۱۵۰.....	۳-۵-۱-مقدمه.....
۱۵۰.....	۳-۵-۲-تصویر وضع موجود صنعت شهرستان پاکدشت.....
۱۵۰.....	۳-۵-۳-پتانسیل‌های شهرستان در بخش صنعت، معدن و تجارت.....
۱۵۱.....	۳-۵-۴-اهداف کلی بخش صنعت در شهرستان پاکدشت طی سال‌های برنامه ششم توسعه.....
۱۵۱.....	۳-۵-۵-راهبردهای دستیابی به اهداف کلی بخش صنعت.....
۱۵۱.....	۳-۵-۶-سیاست‌ها و اقدامات اساسی بخش صنعت.....
۱۵۲.....	۳-۶-بازرگانی.....
۱۵۲.....	۳-۶-۱-مقدمه.....
۱۵۲.....	۳-۶-۲-تصویر وضع موجود بخش بازرگانی در شهرستان پاکدشت.....
۱۵۳.....	۳-۶-۳-اهداف کلی بخش بازرگانی شهرستان پاکدشت طی سال‌های برنامه ششم توسعه.....
۱۵۳.....	۳-۶-۴-راهبردهای دستیابی به اهداف کلی بخش بازرگانی طی سال‌های برنامه ششم توسعه.....
۱۵۳.....	۳-۶-۵-سیاست‌های دستیابی به اهداف کلی بخش بازرگانی طی سال‌های برنامه ششم توسعه.....
۱۵۴.....	۳-۶-۶-اهداف کمی و منابع مالی مورد نیاز اداره کل صنعت، معدن و تجارت استان تهران در شهرستان پاکدشت طی سال‌های برنامه ششم توسعه.....

۱۵۵	۶-۷ اهداف کمی و منابع مالی مورد نیاز شرکت شهرک‌های صنعتی استان تهران در شهرستان پاکدشت طی سال‌های برنامه ششم توسعه
۱۶۰	۳-۷ بخش کشاورزی و منابع طبیعی.....
۱۶۰	۳-۷-۱ مقدمه.....
۱۶۰	۳-۷-۲ تصویر وضع موجود بخش کشاورزی در شهرستان پاکدشت.....
۱۶۱	۳-۷-۳ اهداف کلی بخش کشاورزی در شهرستان پاکدشت.....
۱۶۲	۳-۷-۴ راهبردهای دستیابی به اهداف کلی بخش کشاورزی.....
۱۶۲	۳-۷-۵ سیاست‌های راهبردی بخش کشاورزی.....
۱۶۳	۳-۷-۶ اهداف کمی و منابع مالی مورد نیاز اداره کل استان تهران در شهرستان پاکدشت طی سال‌های برنامه ششم توسعه.....
۱۶۳	۳-۷-۷ اهداف کمی و منابع مالی مورد نیاز اداره کل منابع طبیعی و آبخیزداری استان تهران در شهرستان پاکدشت طی سال‌های برنامه ششم توسعه.....
۱۶۶	۳-۸ اداره کل دامپزشکی استان.....
۱۶۷	۳-۸-۱ تصویر وضع موجود دامپزشکی شهرستان پاکدشت.....
۱۶۷	۳-۸-۲ اهداف کلی بخش دامپزشکی در شهرستان پاکدشت.....
۱۶۸	۳-۸-۳ راهبردهای دستیابی به اهداف کلی بخش دامپزشکی.....
۱۶۸	۳-۸-۴ سیاست‌های راهبردی بخش دامپزشکی.....
۱۶۹	۳-۸-۵ اهداف کمی و منابع مالی مورد نیاز اداره کل دامپزشکی استان تهران در شهرستان پاکدشت طی سال‌های برنامه ششم توسعه.....
۱۷۱	۳-۹ مدیریت امور عشایر استان.....
۱۷۱	۳-۹-۱ تصویر وضع موجود بخش امور عشایر در شهرستان پاکدشت.....
۱۷۱	۳-۹-۲ اهداف کلی بخش امور عشایر در شهرستان پاکدشت.....
۱۷۱	۳-۹-۳ راهبردهای دستیابی به اهداف کلی بخش امور عشایر در شهرستان پاکدشت.....
۱۷۲	۳-۹-۴ سیاست‌های دستیابی به اهداف کلی بخش امور عشایر.....
۱۷۳	۳-۹-۵ اهداف کمی و منابع مالی مورد نیاز مدیریت امور عشایر استان تهران در شهرستان پاکدشت طی سال‌های برنامه ششم توسعه.....
۱۷۶	۳-۱۰ بخش محیط زیست.....
۱۷۶	۳-۱۰-۱ مقدمه.....
۱۷۷	۳-۱۰-۲ وضعیت تولید و دفن پسماند.....
۱۷۷	۳-۱۰-۳ وضعیت واحدهای صنعتی و کارگاهی شهرستان پاکدشت.....
۱۷۷	۳-۱۰-۴ وضعیت زیست محیطی شهرک‌های صنعتی.....
۱۷۸	۳-۱۰-۵ تعیین اهداف کلی بخش محیط زیست شهرستان پاکدشت.....
۱۷۹	۳-۱۰-۶ راهبردهای دستیابی به اهداف کلی محیط زیست.....
۱۷۹	۳-۱۰-۷ سیاست‌های راهبردی محیط زیست.....
۱۷۹	۳-۱۰-۸ اهداف کمی و منابع مالی مورد نیاز اداره کل حفاظت محیط زیست استان تهران در شهرستان پاکدشت طی سال‌های برنامه ششم توسعه.....
۱۸۲	توسعه.....

## فصل چهارم: امور تولیدی

۱۶۴	۴- فصل چهارم: امور زیربنایی در سند توسعه اقتصادی، اجتماعی و فرهنگی شهرستان شمیرانات.....
۱۹۲	۴-۱ حوزه برق.....
۱۹۲	۴-۱-۱ مقدمه.....
۱۹۲	۴-۱-۲ بررسی عملکرد گذشته و تبیین وضع موجود حوزه برق شهرستان پاکدشت.....
۱۹۴	۴-۱-۳ تعیین اهداف کلی حوزه برق در شهرستان پاکدشت.....
۱۹۴	۴-۱-۴ راهبردهای دستیابی به اهداف کلی برق.....

۱۹۴.....	۵-۱-۴ سیاست‌های راهبردی برق .....
۱۹۵.....	۶-۱-۴ اهداف کمی بخش برق در شهرستان پاکدشت.....
۱۹۷.....	۷-۱-۴ پیشران‌های توسعه بخش برق در شهرستان پاکدشت.....
۱۹۷.....	۸-۱-۴ عنوان برنامه و طرح‌های عملیاتی شهرستان پاکدشت در بخش برق طی سال‌های برنامه ششم.....
۱۹۹.....	۹-۱-۴ اهداف کمی و منابع مالی مورد نیاز اداره شرکت توزیع نیروی برق استان تهران در شهرستان پاکدشت طی سال‌های برنامه ششم توسعه.....
۲۰۴.....	۲-۲-۴ حوزه گاز.....
۲۰۴.....	۱-۲-۴ مقدمه.....
۲۰۴.....	۲-۲-۴ بررسی عملکرد گذشته و تبیین وضع موجود حوزه گاز شهرستان پاکدشت.....
۲۰۵.....	۳-۲-۴ تعیین اهداف کلی حوزه گاز در شهرستان پاکدشت.....
۲۰۵.....	۴-۲-۴ راهبردهای دستیابی به اهداف کلی بخش گاز.....
۲۰۶.....	۵-۲-۴ اهداف کمی و منابع مالی مورد نیاز شرکت گاز استان تهران در شهرستان پاکدشت طی سال‌های برنامه ششم توسعه.....
۲۱۰.....	۳-۳-۴ حوزه پخش و پالایش فرآورده‌های نفتی.....
۲۱۰.....	۱-۳-۴ بررسی عملکرد گذشته و تبیین وضع موجود شهرستان پاکدشت.....
۲۱۰.....	۲-۳-۴ تعیین اهداف کلی حوزه پخش و پالایش در شهرستان پاکدشت.....
۲۱۰.....	۳-۳-۴ راهبردهای دستیابی به اهداف کلی پخش و پالایش فرآورده‌های نفتی.....
۲۱۰.....	۴-۳-۴ سیاست‌های راهبردی پخش و پالایش فرآورده‌های نفتی.....
۲۱۱.....	۵-۳-۴ اهداف کمی و منابع مالی مورد نیاز شرکت پخش و پالایش فرآورده‌های نفتی در شهرستان پاکدشت طی سال‌های برنامه ششم توسعه.....
۲۱۴.....	۴-۴ بخش زیرساخت‌های حمل و نقل (جاده‌ای، ریلی، هوایی).....
۲۱۴.....	۱-۴-۴ مقدمه.....
۲۱۴.....	۲-۴-۴ تبیین وضع موجود راه‌های شهرستان پاکدشت.....
۲۱۶.....	۳-۴-۴ اقدامات اساسی در حوزه حمل و نقل (پیشران).....
۲۱۷.....	۴-۴-۴ تعیین اهداف کلی حمل و نقل / راهسازی در شهرستان پاکدشت.....
۲۱۷.....	۵-۴-۴ راهبردهای دستیابی به اهداف کلی حمل و نقل / راهسازی.....
۲۱۷.....	۶-۴-۴ سیاست‌های راهبردی حمل و نقل / راهسازی.....
۲۱۸.....	۷-۴-۴ اهداف کمی و منابع مالی مورد نیاز اداره کل راه و شهرسازی استان تهران در حوزه حمل و نقل شهرستان پاکدشت.....
۲۱۹.....	۵-۴-۴ حوزه حمل و نقل جاده‌ای- حوزه راهداری.....
۲۱۹.....	۱-۵-۴ تعیین اهداف کلی بخش حمل و نقل / راهداری شهرستان پاکدشت.....
۲۱۹.....	۲-۵-۴ راهبردهای دستیابی به اهداف کلی حمل و نقل / راهداری.....
۲۱۹.....	۳-۵-۴ سیاست‌های راهبردی حمل و نقل / راهداری.....
۲۲۱.....	۴-۵-۴ اهداف کمی و منابع مالی مورد نیاز اداره کل راهداری و حمل و نقل جاده‌ای استان تهران در شهرستان پاکدشت.....
۱۶۴.....	۶-۶-۴ بخش هواشناسی.....
۱۶۴.....	۱-۶-۴ مقدمه.....
۱۶۵.....	۲-۶-۴ تعیین اهداف کلی و راهبردهای بخش هواشناسی.....
۱۶۵.....	۳-۶-۴ سیاست‌های راهبردی بخش هواشناسی.....
۲۲۶.....	۴-۶-۴ اهداف کمی و منابع مالی مورد نیاز اداره کل هواشناسی استان تهران در شهرستان پاکدشت طی سال‌های برنامه ششم توسعه.....
۲۳۰.....	۷-۷-۴ عمران شهری و روستایی.....
۲۳۰.....	۱-۷-۴ مقدمه.....
۲۳۰.....	۲-۷-۴ عمران شهری.....
۲۳۱.....	۳-۷-۴ بررسی عملکرد گذشته و تبیین وضع موجود شهرستان پاکدشت در حوزه عمران شهری.....
۲۳۹.....	۴-۷-۴ تعیین اهداف کلی بخش عمران شهری در شهرستان پاکدشت.....
۲۳۹.....	۵-۷-۴ راهبردهای دستیابی به اهداف کلی عمران شهری.....



۶-۷-۴ سیاست‌های راهبردی عمران شهری.....	۲۳۹
۷-۷-۴ اهداف کمی و منابع مالی مورد نیاز اداره کل راه و شهرسازی در حوزه عمران شهری شهرستان پاکدشت طی سال‌های برنامه ششم توسعه.....	۲۴۰
۸-۴ حوزه بازآفرینی شهری.....	۲۴۱
۸-۴-۱ مقدمه.....	۲۴۱
۸-۴-۲ ویژگی‌های مناطق نیازمند بازآفرینی شهری.....	۲۴۱
۸-۴-۳ ارکان برنامه‌های بازآفرینی شهری.....	۲۴۲
۸-۴-۴ برنامه‌های سه گانه کالبدی بازآفرینی شهری.....	۲۴۲
۸-۴-۵ برنامه‌های غیر کالبدی و نرم افزاری.....	۲۴۳
۸-۴-۶ برنامه‌های غیر کالبدی و ترویجی.....	۲۴۴
۸-۴-۷ تبیین وضع موجود شهرستان پاکدشت در حوزه بازآفرینی شهری.....	۲۴۵
۸-۴-۸ تعیین اهداف کلی بخش بازآفرینی شهری در شهرستان پاکدشت.....	۲۴۷
۸-۴-۹ راهبردهای دستیابی به اهداف کلی بازآفرینی شهری.....	۲۴۷
۸-۴-۱۰ سیاست‌های راهبردی بازآفرینی شهری.....	۲۴۷
۸-۴-۱۱ اهداف کمی و منابع مالی اهداف کمی و منابع مالی مورد نیاز اداره کل راه و شهرسازی استان تهران در حوزه ساماندهی و احیای محلات بازآفرینی شهری پاکدشت طی سال‌های برنامه ششم توسعه.....	۲۴۹
۸-۴-۱۲ اهداف کمی و منابع مالی اهداف کمی و منابع مالی مورد نیاز شهرداری پاکدشت در حوزه ساماندهی و احیای محلات بازآفرینی شهری پاکدشت طی سال‌های برنامه ششم توسعه.....	۲۴۹
۸-۴-۱۳ اهداف کمی و منابع مالی اهداف کمی و منابع مالی مورد نیاز شرکت برق منطقه‌ای استان تهران در حوزه ساماندهی و احیای محلات بازآفرینی شهری پاکدشت طی سال‌های برنامه ششم توسعه.....	۲۵۰
۸-۴-۱۴ اهداف کمی و منابع مالی اهداف کمی و منابع مالی مورد نیاز شرکت آب و فاضلاب استان تهران در حوزه ساماندهی و احیای محلات بازآفرینی شهری پاکدشت طی سال‌های برنامه ششم توسعه.....	۲۵۰
۸-۴-۱۵ اهداف کمی و منابع مالی اهداف کمی و منابع مالی مورد نیاز شرکت گاز استان تهران در حوزه ساماندهی و احیای محلات بازآفرینی شهری پاکدشت طی سال‌های برنامه ششم توسعه.....	۲۵۱
۸-۴-۱۶ اهداف کمی و منابع مالی اهداف کمی و منابع مالی مورد نیاز دانشگاه علوم پزشکی در حوزه ساماندهی و احیای محلات بازآفرینی شهری پاکدشت طی سال‌های برنامه ششم توسعه.....	۲۵۱
۸-۴-۱۷ اهداف کمی و منابع مالی اهداف کمی و منابع مالی مورد نیاز اداره کل میراث فرهنگی، صنایع دستی و گردشگری استان تهران در حوزه ساماندهی و احیای محلات بازآفرینی شهری پاکدشت طی سال‌های برنامه ششم توسعه.....	۲۵۲
۸-۴-۱۸ اهداف کمی و منابع مالی اهداف کمی و منابع مالی مورد نیاز اداره کل تعاون استان تهران در حوزه ساماندهی و احیای محلات بازآفرینی شهری پاکدشت طی سال‌های برنامه ششم توسعه.....	۲۵۲
۸-۴-۱۹ اهداف کمی و منابع مالی اهداف کمی و منابع مالی مورد نیاز اداره کل ورزش و جوانان استان تهران در حوزه ساماندهی و احیای محلات بازآفرینی شهری پاکدشت طی سال‌های برنامه ششم توسعه.....	۲۵۳
۸-۴-۲۰ اهداف کمی و منابع مالی اهداف کمی و منابع مالی مورد نیاز اداره کل اوقاف و امور خیریه استان تهران در حوزه ساماندهی و احیای محلات بازآفرینی شهری پاکدشت طی سال‌های برنامه ششم توسعه.....	۲۵۳
۸-۴-۲۱ اهداف کمی و منابع مالی اهداف کمی و منابع مالی مورد نیاز دادگستری استان تهران در حوزه ساماندهی و احیای محلات بازآفرینی شهری پاکدشت طی سال‌های برنامه ششم توسعه.....	۲۵۴
۸-۴-۲۲ اهداف کمی و منابع مالی اهداف کمی و منابع مالی مورد نیاز نیروی انتظامی استان تهران در حوزه ساماندهی و احیای محلات بازآفرینی شهری پاکدشت طی سال‌های برنامه ششم توسعه.....	۲۵۴
۸-۴-۲۳ اهداف کمی و منابع مالی اهداف کمی و منابع مالی مورد نیاز اداره کل آموزش و پرورش استان تهران در حوزه ساماندهی و احیای محلات بازآفرینی شهری پاکدشت طی سال‌های برنامه ششم توسعه.....	۲۵۵

- ۴-۸-۲۴ اهداف کمی و منابع مالی اهداف کمی و منابع مالی مورد نیاز فرهنگ و ارشاد استان تهران در حوزه ساماندهی و احیای محلات بازآفرینی شهری پاکدشت طی سال‌های برنامه ششم توسعه..... ۲۵۵
- ۴-۸-۲۵ اهداف کمی و منابع مالی اهداف کمی و منابع مالی مورد نیاز اداره کل بهزیستی استان تهران در حوزه ساماندهی و احیای محلات بازآفرینی شهری پاکدشت طی سال‌های برنامه ششم توسعه..... ۲۵۶
- ۴-۸-۲۶ اهداف کمی و منابع مالی اهداف کمی و منابع مالی مورد نیاز اداره کل صنعت معدن و تجارت استان تهران در حوزه ساماندهی و احیای محلات بازآفرینی شهری پاکدشت طی سال‌های برنامه ششم توسعه..... ۲۵۶
- ۴-۸-۲۷ اهداف کمی و منابع مالی اهداف کمی و منابع مالی مورد نیاز فرمانداری شهرستان پاکدشت در حوزه ساماندهی و احیای محلات بازآفرینی شهری پاکدشت طی سال‌های برنامه ششم توسعه..... ۲۵۷
- ۴-۸-۲۸ اهداف کمی و منابع مالی اهداف کمی و منابع مالی مورد نیاز ثبت در حوزه ساماندهی و احیای محلات بازآفرینی شهری پاکدشت طی سال‌های برنامه ششم توسعه..... ۲۵۷
- ۴-۹-۲۹ عمران روستایی..... ۲۵۸
- ۴-۹-۳۰ مقدمه..... ۲۵۸
- ۴-۹-۳۱ اهمیت فعالیت‌ها در بخش بازآفرینی شهری..... ۲۵۸
- ۴-۹-۳۲ وضعیت عمر بناهای مسکونی روستایی..... ۲۶۰
- ۴-۹-۳۳ کیفیت واحدهای مسکونی روستایی..... ۲۶۱
- ۴-۹-۳۴ مقایسه نتایج بررسی زلزله استان کرمانشاه با زلزله احتمالی استان تهران..... ۲۶۱
- ۴-۹-۳۵ وضعیت روستاهای در معرض انواع سوانح طبیعی استان تهران به تفکیک شهرستان..... ۲۶۱
- ۴-۹-۳۶ برنامه کمی احیای بافت فرسوده روستاهای استان تهران به تفکیک شهرستان..... ۲۶۳
- ۴-۹-۳۷ بسته‌های تشویقی جهت احیای بافت فرسوده روستاها..... ۲۶۴
- ۴-۹-۳۸ پیشنهادات در حوزه عمران روستایی..... ۲۶۵
- ۴-۹-۳۹ تعیین اهداف کلی بنیاد مسکن انقلاب اسلامی در برنامه توسعه شهرستان پاکدشت..... ۲۶۵
- ۴-۹-۴۰ راهبردهای دستیابی به اهداف کلی عمران روستایی..... ۲۶۵
- ۴-۹-۴۱ سیاست‌های راهبردی عمران روستایی..... ۲۶۶
- ۴-۹-۴۲ اهداف کمی و منابع مالی مورد نیاز اداره بنیاد مسکن انقلاب استان تهران در شهرستان پاکدشت طی سال‌های برنامه ششم توسعه..... ۲۶۷

## فهرست جداول

- جدول (۱-۱): تقسیمات سیاسی شهرستان پاکدشت ..... ۳
- جدول (۲-۱): جمعیت شهرستان پاکدشت - سال ۱۳۹۵ ..... ۴
- جدول (۳-۱): متوسط نرخ رشد سالانه جمعیت شهرستان پاکدشت ..... ۶
- جدول (۴-۱): جمعیت شهرستان پاکدشت به تفکیک تقسیمات کشوری ..... ۶
- جدول (۵-۱): روند تغییرات تراکم جمعیت استان تهران و شهرستان پاکدشت: ۱۳۹۵-۱۳۷۵ (نفر در کیلومتر مربع) ..... ۷
- جدول (۶-۱): نسبت جنسی، بعد خانوار، میزان شهرنشینی و متوسط رشد جمعیت شهرستان پاکدشت ..... ۷
- جدول (۷-۱): وضعیت اشتغال شهرستان پاکدشت - سال ۱۳۹۵ ..... ۹
- جدول (۸-۱): تخصص‌های شهرستان پاکدشت ..... ۱۲
- جدول (۱-۲): آمار مدرسه، کلاس، کادر آموزشی و دانش آموز شهرستان پاکدشت سال تحصیلی ۹۶-۹۷ (شهری و روستایی) ..... ۱۸
- جدول (۲-۲): مقایسه مدارس دولتی و غیر دولتی شهرستان پاکدشت ..... ۱۹
- جدول (۳-۲): نسبت دانش آموزان رشته‌های نظری به فنی حرفه‌ای و کاردانش شهرستان پاکدشت ..... ۱۹
- جدول (۴-۲): آمار مقایسه‌ای وضعیت مدارس دولتی در شهرستان پاکدشت ..... ۱۹
- جدول (۵-۲): آمار مدارس نوبت دوم سال تحصیلی ۹۶-۹۷ ..... ۲۰
- جدول (۶-۲): وضعیت کلاس‌های نیازمند تخریب و بازسازی شهرستان پاکدشت طبق قانون سال پایه ..... ۲۰
- جدول (۷-۲): وضعیت کلاس‌های نیازمند مقاوم‌سازی شهرستان پاکدشت طبق قانون سال پایه ..... ۲۰
- جدول (۸-۲): وضعیت کلاس‌های نیازمند تخریب و بازسازی و اجرای مقاوم‌سازی شهرستان پاکدشت طبق بررسی جدید ..... ۲۰
- جدول (۹-۲): سرانه فضای ورزشی شهرستان پاکدشت ..... ۴۴
- جدول (۱۰-۲): تعداد مراکز (دولتی و غیر دولتی) تحت پوشش معاونت اجتماعی اداره کل بهزیستی و افراد خدمت‌گیرنده ..... ۶۸
- جدول (۱۱-۲): افراد خدمت‌گیرنده از مراکز (دولتی و غیر دولتی) تحت پوشش معاونت توانبخشی اداره کل بهزیستی ..... ۶۹
- جدول (۱۲-۲): آمار ایثارگران (شهداء، جانبازان، آزادگان) ..... ۷۴
- جدول (۱۳-۲): آمار حقوق (میلیون ریال) ..... ۷۴
- جدول (۱۴-۲): آمار وام مسکن ..... ۷۴
- جدول (۱۵-۲): آمار گلزارها (میلیون ریال) ..... ۷۵
- جدول (۱۶-۲): بهداشت و درمان (میلیون ریال) ..... ۷۵
- جدول (۱۷-۲): آمار دانشجویان (میلیون ریال) ..... ۷۵
- جدول (۱۸-۲): وضعیت شاخص‌های بهداشتی و درمانی شهرستان پاکدشت ..... ۹۳
- جدول (۱۹-۲): وضعیت موجود شهرستان پاکدشت - بخش بهداشت ..... ۹۳
- جدول (۲۰-۲): وضعیت موجود شهرستان پاکدشت - بخش درمان تا پایان سال ۱۳۹۶ ..... ۹۴
- جدول (۲۱-۲): پروژه احداث بیمارستان جدید شریف آباد (زعیم پاکدشت) ..... ۹۵
- جدول (۲۲-۲): احداث کلینیک ویژه بیمارستان شهدای پاکدشت ..... ۹۶
- جدول (۲۳-۲): پروژه احداث مرکز خدمات جامع سلامت درمانی ابراهیم آباد پاکدشت ..... ۹۶

- جدول (۲-۲۴): سیمای فرهنگی شهرستان پاکدشت ..... ۱۰۲
- جدول (۲-۲۵): سیمای اداره کل تبلیغات اسلامی شهرستان پاکدشت ..... ۱۱۲
- جدول (۳-۱): سیمای آب شهرستان پاکدشت در سال ۹۵ ..... ۱۲۹
- جدول (۳-۲): سیمای آب در شهرستان پاکدشت طی سال‌های برنامه ششم توسعه ..... ۱۳۱
- جدول (۳-۳): شناسنامه تاسیسات آب و فاضلاب شهرستان پاکدشت ..... ۱۳۳
- جدول (۳-۴): کلیات طرح فاضلاب پاکدشت ..... ۱۳۶
- جدول (۳-۵): شناسنامه تاسیسات آب و فاضلاب روستایی شهرستان پاکدشت ..... ۱۴۳
- جدول (۳-۶): اقدامات خاص شرکت آب و فاضلاب روستایی در شهرستان پاکدشت ..... ۱۴۳
- جدول (۳-۷): وضعیت واحدهای دارای مجوز صنعتی (پروانه بهره برداری، کارت شناسایی و گواهی فعالیت) ..... ۱۵۰
- جدول (۳-۸): ساختار فعالیت‌های بازرگانی شهرستان پاکدشت ..... ۱۵۲
- جدول (۳-۹): وضعیت فروش دستباف شهرستان در سال ۱۳۹۵ ..... ۱۵۳
- جدول (۳-۱۰): مساحت و جمعیت بهره برداران پاکدشت ..... ۱۶۰
- جدول (۳-۱۱): تعداد واحدهای تولیدی و خدماتی شهرستان پاکدشت ..... ۱۶۱
- جدول (۳-۱۲): وضعیت برنامه پیشگیری و مبارزه با بیماری‌های دام، طیور و آبزیان در سال پایه ۱۳۹۵ ..... ۱۶۷
- جدول (۳-۱۳): وضعیت طرح ساماندهی به عشایر در سال پایه ۱۳۹۵ ..... ۱۷۱
- جدول (۳-۱۴): میزان تولید پسماند (تن در روز) ..... ۱۷۷
- جدول (۳-۱۵): تعداد واحدهای صنعتی و کارگاهی شهرستان پاکدشت ..... ۱۷۷
- جدول (۳-۱۶): شاخص‌های زیست محیطی شهرک‌های صنعتی شهرستان پاکدشت ..... ۱۷۷
- جدول (۴-۱): اطلاعات توزیع برق شهرستان در پایان سال ۹۵ ..... ۱۹۲
- جدول (۴-۲): تعداد و مصرف انرژی مشترکین به تفکیک تعرفه طی سال‌های برنامه پنجم در شهرستان ..... ۱۹۳
- جدول (۴-۳): تعیین اهداف کمی بخش برق طی سال‌های برنامه ششم ..... ۱۹۵
- جدول (۴-۴): تعداد و مصرف انرژی مشترکین به تفکیک تعرفه با افق ۱۴۰۰ در ناحیه پاکدشت ..... ۱۹۶
- جدول (۴-۵): تعداد شهر و روستاهای گازرسانی شده و تعداد انواع انشعاب - سال ۹۵ ..... ۲۰۴
- جدول (۴-۶): تعداد و میزان مصرف گاز طبیعی - سال ۹۵ ..... ۲۰۴
- جدول (۴-۷): جایگاه‌های مواد سوختی، تعداد نازل‌ها و مقدار فرآورده عرضه شده توسط شرکت ملی پخش فرآورده‌های نفتی سال ۱۳۹۵ ..... ۲۱۰
- جدول (۴-۸): طول راه‌های شهرستان - کیلومتر ..... ۲۱۵
- جدول (۴-۹): وضعیت راه‌های برون شهری - کیلومتر ..... ۲۱۵
- جدول (۴-۱۰): وضعیت راه‌های روستایی - کیلومتر ..... ۲۱۵
- جدول (۴-۱۱): کل راه‌های خاکی بالای ۲۰ خانوار شهرستان پاکدشت ..... ۲۱۵
- جدول (۴-۱۲): وضع موجود شهرستان پاکدشت در حوزه عمران شهری ..... ۲۳۱
- جدول (۴-۱۳): وضعیت مطالعات بافت فرسوده و سکونت گاه غیر رسمی استان تهران و برنامه مطالعات بازآفرینی شهری شهرهای ۲۴ گانه استان ..... ۲۴۵
- جدول (۴-۱۴): وضعیت شهرستان‌های استان از حیث مساحت محدوده شهری - جمعیت - مساحت بافت فرسوده و نسبت بافت فرسوده به مساحت شهر و رتبه بندی آنها ..... ۲۴۶
- جدول (۴-۱۵): وضعیت ۱۰ شهر اول استان از حیث بیشترین مساحت شهری - بافت فرسوده و نسبت مساحت بافت به سطح شهر ..... ۲۴۷
- جدول (۴-۱۶): مقایسه عمر واحدهای مسکونی روستاهای کشور با استان تهران ..... ۲۶۰
- جدول (۴-۱۷): مقایسه کیفیت واحدهای مسکونی روستایی کشور با استان تهران ..... ۲۶۱
- جدول (۴-۱۸): تعداد واحدهای مسکونی روستایی آسیب دیده استان کرمانشاه در مقایسه با زلزله مشابه در استان تهران ..... ۲۶۱
- جدول (۴-۱۹): وضعیت روستاهای در معرض سوانح طبیعی ..... ۲۶۲
- جدول (۴-۲۰): وضع موجود مسکن روستایی شهرستان پاکدشت ..... ۲۶۳

## فهرست تصاویر

- تصویر (۱-۱): روند تحولات جمعیتی شهرستان پاکدشت ..... ۴
- تصویر (۲-۱): نرخ شهرنشینی سال‌های ۹۵-۹۰ در شهرستان پاکدشت ..... ۵
- تصویر (۳-۱): سهم مناطق شهری و روستایی از جمعیت ..... ۵
- تصویر (۴-۱): نرخ رشد جمعیت طی سال‌های ۹۵-۹۰ ..... ۶
- تصویر (۵-۱): مقایسه تراکم جمعیت بین شهرستان‌های استان تهران (نفر در کیلومتر مربع) ..... ۷
- تصویر (۶-۱): نمودار هرم سنی استان تهران ..... ۸
- تصویر (۷-۱): نمودار هرم سنی شهرستان پاکدشت ..... ۸
- تصویر (۸-۱): نمودار سهم شاغلین بخش‌های عمده اقتصادی ..... ۹
- تصویر (۱-۲): نقشه مناطق تحت پوشش مستقیم شبکه‌های بهداشت ..... ۹۲
- تصویر (۲-۲): پروژه احداث بیمارستان جدید شریف آباد (زعیم پاکدشت) ..... ۹۵
- تصویر (۳-۲): احداث کلینیک ویژه بیمارستان شهدای پاکدشت ..... ۹۵
- تصویر (۴-۲): پروژه احداث مرکز خدمات جامع سلامت درمانی ابراهیم آباد پاکدشت ..... ۹۶
- تصویر (۱-۳): سیمای تامین و انتقال آب به پاکدشت و شریف آباد ..... ۱۳۳
- ادامه تصویر (۱-۳): سیمای تامین و انتقال آب به پاکدشت و شریف آباد ..... ۱۳۴
- تصویر (۲-۳): پروژه آبرسانی به شهرستان پاکدشت از تصفیه خانه هفتم تهران (سد ماملو) ..... ۱۳۵
- تصویر (۳-۳): پروژه اصلاح و بازسازی شبکه توزیع آب آشامیدنی در سطح شهرستان پاکدشت ..... ۱۳۵
- تصویر (۴-۳): پروژه ایجاد تاسیسات فاضلاب شهر پاکدشت (نوع طرح: ملی) ..... ۱۳۶
- تصویر (۵-۳): طرح فاضلاب شهرستان پاکدشت ..... ۱۳۷
- تصویر (۶-۳): میزان تولید محصولات کشاورزی شهرستان پاکدشت (تن) ..... ۱۶۱
- تصویر (۷-۳): نقشه پارک‌های ملی خجیر و سرخه‌حصار و منطقه حفاظت شده جاجرود ..... ۱۷۸
- تصویر (۱-۴): پروژه‌های انجام شده و در دست انجام شهرستان پاکدشت ..... ۲۱۶
- تصویر (۲-۴): محور کنار گذر پاکدشت ..... ۲۱۶
- تصویر (۳-۴): تعریض و بهسازی باند شمالی محور امام رضا حد فاصل چناب تا پلیس راه شریف آباد ..... ۲۱۷
- تصویر (۴-۴): طرح توسعه و عمران پاکدشت (نقشه پهنه بندی) ..... ۲۳۲
- تصویر (۵-۴): طرح تفصیلی پاکدشت (نقشه کاربری اراضی مصوب) ..... ۲۳۳
- تصویر (۶-۴): نقشه محدوده بافت فرسوده پاکدشت ..... ۲۳۴
- تصویر (۷-۴): طرح توسعه و عمران شریف آباد (نقشه کاربری اراضی مصوب) ..... ۲۳۵
- تصویر (۸-۴): طرح تفصیلی شریف آباد (نقشه کاربری اراضی مصوب) ..... ۲۳۶

- تصویر (۹-۴): طرح‌های فرون آباد (نقشه کاربری اراضی مصوب) ..... ۲۳۷
- تصویر (۱۰-۴): نقشه محدوده بافت فرسوده فرون آباد..... ۲۳۸
- تصویر (۱۱-۴): پیاده‌سازی محدوده شهرهای واقع در شهرستان پاکدشت بر روی تصویر ماهواره‌ای ..... ۲۳۸
- تصویر (۱۲-۴): ویژگی‌های مناطق نیازمند بازآفرینی شهری ..... ۲۴۱



## سخن آغازین

برای دستیابی به توسعه نیاز به برنامه داریم؛ برنامه هم باید با توجه به اسناد بالادستی تهیه شود. جمهوری اسلامی ایران بر اساس سند چشم‌انداز از ویژگی‌های لازم در جهت توسعه برخوردار است و این سند ظرفیت آن را دارد که کشور ما را در مکانی ویژه و ممتاز و به جایگاه نخست در منطقه برساند. اجرای این سند توسعه که از سوی مقام معظم رهبری ارائه شده، یک الزام برای جمهوری اسلامی است، زیرا کشوری که از پتانسیل‌های بالایی برخوردار بوده و از پیشینه تاریخی و اسلامی نیز بهره‌مند است، نمی‌تواند عقب بماند.

اجرای عملی سند چشم‌انداز بیست‌ساله کشور، یک الزام است؛ زیرا در آینده این تاریخ است که در مورد ما قضاوت خواهد کرد که آیا با توجه به استعداد این ملت، از پتانسیل‌های موجود استفاده کرده‌ایم و یا این که آن‌ها را هدر داده‌ایم. برای دستیابی به آرمان‌ها و اهداف سند چشم‌انداز حتماً باید برنامه‌های متناسب با آن داشته باشیم و تلاش شود تا از تمامی پتانسیل‌های موجود در کشور در جهت عملیاتی نمودن سند چشم‌انداز بیست‌ساله استفاده کنیم. مسئولان نظام نیز بایستی با توجه به اهداف این سند بیست‌ساله، جایگاه مناسب کشور را تعیین کنند تا اهداف سند به درستی محقق شود.

دکتر محمدباقر نوبخت

معاون رئیس جمهور

و

رئیس سازمان برنامه و بودجه کشور







## پیشگفتار

تعالی و پیشرفت کشور بی تردید در گرو اهتمام به رویکردهای برنامه‌محور، نتیجه‌گرا و مشارکت‌جویانه و فهمی مشترک از هدفی به نام آینده مطلوب خواهد بود. این سیر اجتناب‌ناپذیر و ضروری با تدوین اسنادی مبنایی و بنیادی خواهد توانست در اتصالات توسعه‌ای کلیه ذی‌نفعان و ذی‌مدخلان عرصه توسعه و بخش‌های موثر بر آن، در ترسیم فردایی بهتر برای این زاد و بوم کهن، نقش آفرینی کند.

جایگاه و ویژگی‌های استان تهران و تأثیرات فراملی، ملی و منطقه‌ای این پهنه از جغرافیای سیاسی و اداری کشور، لزوم نگرشی برنامه‌محور و تعاملات هدفمند و ساختاری در کلیه عرصه‌های تصمیم‌سازی و تصمیم‌گیری را به یک اصل حیاتی تبدیل نموده است. در همین راستا، تدوین اسناد توسعه استان تهران و شهرستان‌های شانزده‌گانه آن با همفکری، هم‌سوایی و هم‌پیوندی ارکان اصلی نظام برنامه‌ریزی و بودجه‌ریزی استان، فصل‌نویسی است که می‌تواند به عنوان مهم‌ترین معیار و ملاک حرکت به سوی آینده محسوب شده و توانایی تحقق یافته‌های مطلوب و در شأن ام‌القرای اسلام را به ارمغان آورد.

بی‌تردید این رخداد ارزشمند و اساسی در پی مساعی و تلاش‌های بی‌وقفه کلیه دستگاه‌های اجرایی استان، نهادهای غیردولتی، فرمانداری‌ها و مجموعه عظیمی از تلاشگران عرصه اجرایی استان، محقق گردید که جا دارد از زحمات کلیه عزیزان در خصوص تدوین این اسناد مهم توسعه‌ای، سپاسگزار باشم و از کارکنان و به ویژه ریاست محترم سازمان مدیریت و برنامه‌ریزی استان که با جدیت و اهتمام این مهم را به عهده گرفتند، مراتب تشکر خود را اعلام دارم. امید است این تلاش وسیع، گامی اساسی برای ارتقاء شاخص‌های اساسی، اقتصادی، اجتماعی، فرهنگی و سازمان فضایی استان و تبدیل استان تهران به عنوان الگویی پیشرو در عرصه نظام برنامه‌ریزی و تصمیم‌گیری کشور باشد.

محمد حسین مقیمی

استاندار تهران

و

رئیس شورای برنامه‌ریزی و توسعه استان





## مقدمه

برنامه‌ریزی برای توسعه در هر منطقه با توجه به نیازها و شرایط و مقتضیات آن صورت می‌گیرد و ظرفیت‌ها و نیازهای هر منطقه یا کشور نوع خاصی از برنامه‌ریزی‌های بلند مدت و کوتاه مدت را مشخص می‌کند. در ایران نیز استراتژی‌ها و برنامه‌هایی برای توسعه به صورت بلند مدت، میان مدت و کوتاه مدت تدارک دیده شده که برنامه‌های پنج ساله توسعه، یکی از این برنامه‌ها است. از اینرو، از دهه ۲۰ هـ ش به اینسو، نظام برنامه‌ریزی در ایران ۱۱ برنامه میان مدت توسعه اجتماعی، اقتصادی و فرهنگی را تجربه کرده است و هم‌اکنون زمان دوازدهمین برنامه آن یعنی برنامه ششم توسعه است (۱۴۰۰-۱۳۹۶). در ارزیابی آسیب‌شناسانه‌ی برنامه‌های توسعه پیشین به ویژه در پنج برنامه‌ی پس از انقلاب اسلامی بیان چند نکته لازم است: نخست این که شناخت محدودیت‌ها و تنگناهای اجرای یک برنامه، ضرورتی مهم به شمار می‌رود، اما به طور معمول و اغلب، همه‌ی دست اندرکاران برنامه‌ریزی در هر برنامه‌ی توسعه مدعی آرایه‌ی بهترین برنامه بوده‌اند و در مقابل، به اجرای برنامه‌های پیشین انتقاد وارد کرده‌اند. به عنوان نمونه در همه برنامه‌های پس از انقلاب بر تسریع روند خصوصی‌سازی و کاهش اتکا به درآمدهای نفتی تاکید شده اما در این برنامه‌ها نه تنها اهداف برآورده نشده است بلکه برای شناخت علت‌های شکست و آسیب‌شناسی برنامه‌های پیشین اقدامی صورت نگرفته است تا در برنامه‌های بعد این مشکل رفع شود. نکته‌ی مهم دیگر تاثیرگذاری تحولات سیاسی داخل و خارج از کشور بر روند اجرا و پیگیری برنامه‌ها است. متأسفانه با تغییر دولت‌ها بسیاری از روندهای اجرای برنامه‌های توسعه کم اثر می‌شود یا اینکه دیگر از قاطعیت لازم برای اجرای آن‌ها خبری نیست.

در سال ۱۳۸۴ و با ابلاغ سند بلندمدت چشم‌انداز توسعه کشور (ابلاغی از سوی مقام معظم رهبری مدظله‌العالی)، سازمان مدیریت و برنامه‌ریزی استان تهران با سرلوحه قرار دادن محورهای سند چشم‌انداز کشور و با آسیب‌شناسی برنامه‌های قبلی و همچنین توجه جدی به وابستگی کمتر به بودجه‌های مصوب و ابلاغی، طی یک فرایند مشارکتی با دستگاه‌های اجرایی استان، فرمانداری‌ها، ادارات شهرستانی و... اقدام به تدوین برنامه ششم توسعه اجتماعی اقتصادی و فرهنگی استان نمود.

- اصلی‌ترین رویکردهای تدوین سند برنامه ششم توسعه اجتماعی، اقتصادی و فرهنگی استان تهران عبارتند از:
- مشارکت جدی کلیه کنشگران بخش اعم از ملی و استانی، صاحب‌نظران، خبرگان، بخش‌های غیر دولتی در مراحل تدوین برنامه
  - تهیه برنامه تا سطح عملیاتی و اقدام‌های اساسی برای تحقق اهداف
  - مساله - محور بودن تدوین سند و تعیین مسایل مهم بخش‌های اقتصادی استان که بالفعل یا بالقوه می‌توانند جزو تنگناهای اساسی توسعه بخش باشند؛
  - توجه و اهتمام جدی به بعضی بخش‌های استان که درگیر مسایل حادث‌تر هستند از جمله آسیب‌های اجتماعی، نوسازی فضاهای آموزش عمومی استان، آب، محیط زیست و...؛
  - توجه به ساختار اداری و منابع انسانی هر یک از بخش به منظور مدیریت بهتر و بهینه برنامه و منابع مرتبط با آن در سطوح بخشی و فضایی؛
  - شناسایی کلیه منابع مالی تحقق‌پذیر و عدم اتکا به بودجه‌های دولتی در تعیین اهداف و تحقق آنها

در همین راستا برنامه ششم توسعه استان در سه فصل با عنوان امور اجتماعی فرهنگی، امور تولیدی و امور زیربنایی و به تفکیک تمامی زیربخش‌های آنها تهیه شده است. همچنین فصول مذکور یا به عبارت بهتر، نیم‌رخ شهرستانی امورهای فوق به تفکیک بخش و زیربخش‌های توسعه‌ای آنها، برای شانزده شهرستان استان نیز تهیه شده است. از اینرو، از تمامی دستگاه‌های اجرایی استان، فرمانداری‌ها و ادارات تابعه شهرستان‌ها انتظار می‌رود با الزام به وفاق جمعی حاصله، مفاد این سند را به طور کامل رعایت نمایند و موارد آن را مبنای حرکت بخش‌ها و زیربخش‌های خود قرار دهند.

در پایان بر خود لازم می‌دانم از استاندار محترم استان تهران جناب آقای مهندس مقیمی، معاونین محترم استانداری استان تهران، روسای گرامی ادارات کل استان، فرمانداران گرانقدر، روسا و مدیران ارجمند ادارات شهرستانی و همه کارشناسان خدوم آنها به طور ویژه تشکر نمایم که ما را در تدوین این سند همراهی نمودند. همچنین از تمامی معاونین محترم سازمان مدیریت و برنامه‌ریزی استان تهران، روسای محترم گروه‌ها و تمامی کارشناسان زحمت‌کش سازمان که با خلوص نیت و جدیت تمام تهیه و تدوین سند را بر عهده داشتند تشکر و قدردانی به عمل می‌آید.

نعمت الله ترکی

رئیس سازمان مدیریت و برنامه‌ریزی استان تهران

و

دبیر شورای برنامه‌ریزی و توسعه استان



## دیباچه

تدوین نقشه راهی در قالب مفهومی به نام توسعه در عرصه در هم تنیده‌ای به نام استان تهران، ضرورتی حیاتی و اقدامی در خور تحسین بود که با اهتمام گسترده موثرترین عوامل اثرگذار بر ساختارهای کالبدی، اجرایی، اقتصادی و فرهنگی استان و شهرستان‌های تهران، شکل گرفت. عرصه‌ای که قلّت در مساحت سرزمین، انباشتگی و تراکم، تداخل و تراجم در عملکردها، در هم تنیدگی شهرها و روستاها و ... ویژگی‌های بارز آن گردیده است.

ایجاد همسویی و تلقی مشترک از مفهومی به نام آینده و ترسیم اهداف، تکالیف معین و جزء نگر از عوامل محیطی و ماهیتی، رویکرد ارزشمندی بود که با حدود دو سال کار مداوم و مستمر در نظام برنامه‌ریزی استان تهران و شهرستان‌های شانزده‌گانه آن عینیت یافت و این اسناد را به یک محصول منتج از خرد جمعی مبدل ساخت. بی‌تردید در میان مراحل مختلف برنامه‌ریزی، تدوین اسناد توسعه، گامی از مسیر طولانی پیشرفت است و آنچه بر اساس تجربیات پیشین چنین رخدادهایی در کشور و استان، بیشتر خودنمایی می‌کند تبدیل سند به فرهنگ، استمرار در تکامل شیوه‌ها، رشد در عرصه‌های ذی‌نفعان، پیمایش در مطلوبیت اهداف و ایجاد اتصال مابین منافع فردی و اجتماعی، خواهد بود.

امید است این رخداد بتواند در تحقق کلیه مراحل به مانند آنچه در تدوین و تهیه اسناد شکل بی‌بدیلی یافت، محقق گردیده و معیار و الگویی باشد از اصالت بخشی به مفهومی به نام برنامه‌ریزی منطقه‌ای و پذیرش اهلیتی باشد در نظام تصمیم‌سازی ناحیه‌ای.

و این مهم میسر نخواهد شد مگر به هم مردم، خواست مردم و تفکر مردم.

از همت بلند به جایی رسیده‌اند

همت بلند دار که مردان روزگار

شهرام عدالتی

معاون توسعه و برنامه‌ریزی

سازمان مدیریت و برنامه‌ریزی

و

رئیس دبیرخانه ستاد راهبری و هماهنگی

تدوین برنامه ششم توسعه استان تهران



---

فصل اول

---

سیمای شهرستان پاکدشت

---





## ۱- فصل اول: سیمای شهرستان پاکدشت

### ۱-۱- موقعیت جغرافیایی و مساحت

شهرستان پاکدشت با وسعتی معادل ۵۶۸ کیلومتر مربع در جنوب شرقی استان تهران واقع شده است. این شهرستان ۴۰۱ درصد از مساحت استان را به خود اختصاص داده و از این لحاظ در رتبه هشتم بین شهرستان‌های استان قرار دارد. شهرستان پاکدشت از شمال به شهرستان‌های پردیس، تهران و دماوند، از جنوب به شهرستان‌های پیشوا، قرچک و ورامین و از سمت شرق به شهرستان گرمسار در استان سمنان و از غرب به شهرستان ری محدود می‌باشد.

### ۱-۱-۱- تقسیمات کشوری

شهرستان پاکدشت دارای ۲ بخش شریف آباد و مرکزی، ۳ شهر به نام‌های پاکدشت، شریف آباد، فرون آباد، ۶ دهستان و ۶۲ آبادی است که از این مقدار ۵۳ آبادی دارای سکنه می‌باشد. این شهرستان ۶ درصد بخش‌ها، ۶۰۸ درصد شهرها، ۸۰۵ درصد دهستان‌ها و ۷۰۲ درصد آبادی‌های دارای سکنه استان تهران را در خود جای داده است.

جدول (۱-۱): تقسیمات سیاسی شهرستان پاکدشت

نام شهر	تعداد دهستان	تعداد شهر	تعداد بخش	مساحت (کیلومتر مربع)
پاکدشت، شریف آباد، فرون آباد	۶	۳	۲	۵۶۸

مأخذ: سالنامه آماری استان تهران، سال ۱۳۹۵

### ۲-۱- پیشینه تاریخی پاکدشت

به دلیل اینکه شهر پاکدشت متشکل از چند واحد روستایی است، مطالعه تاریخیچه تحول آبادی‌های آن به صورت تجریدی مورد بررسی قرار گرفته است. در گذشته ورامین را به علت زندگی قبیله‌ای به چهار قسمت تحت عناوین بهنام عرب، بهنام پازوکی، بهنام وسط و بهنام سوخته تقسیم می‌کردند. از آنجایی که طایفه پازوکی‌ها به عنوان قدیمی‌ترین اقوام این ناحیه در بخش شمالی دشت ورامین استقرار داشته‌اند، این منطقه تحت عنوان بهنام پازوکی نام گرفته بود و قسمت‌های شمال دشت ورامین که به این نام مشهور است، در برگیرنده شهر کنونی پاکدشت می‌باشد. اسناد و مدارک معتبری که بتوان با استناد به آن‌ها مقایسه‌ای از نظر قدمت آبادی‌ها انجام داد، وجود ندارد. آبادی‌های پاکدشت قوه، خاتون آباد سابقه‌ای طولانی‌تر از مامازن داشته‌اند ولی آنچه مسلم است این که آبادی‌های فوق از یک پیشینه تاریخی بسیار اصیلی برخوردار بوده‌اند. استقرار این آبادی‌ها در پهنه مخروطه‌افکنه جاجرود و در نتیجه وجود اراضی مرغوب و آب کافی موجب آبادانی بیش از پیش این منطقه گردیده بود.

در مورد نام پاکدشت نیز گفته می‌شود در گذشته‌های بسیار دور، باتلاقی در این محل بوده که به علت آلودگی و وجود پشه مالاریا، عدم پیشرفت بهداشت، باعث شیوع بیماری مالاریا در منطقه می‌گردید، از این رو به نام «پلشت» (آلوده) از آن یاد شده است. این شهرستان به استناد متون و اسناد تاریخی در گذشته به نام‌های پلاشرو، پلدشت و مامازن نیز خوانده شده و اهالی می‌گویند مادر کریم‌خان زند در این روستا زندگی می‌کرده و به همین جهت به مامازن هم معروف بوده ولی با توسعه و ترقی کنونی، از سال ۱۳۶۷ این اسامی منسوخ و نام پاکدشت به طور رسمی برای این شهرستان انتخاب شد. پاکدشت در سال ۱۳۶۶ براساس مصوبه هیأت محترم وزیران از بخش به شهرستان ارتقاء یافته است.

### ۳-۱ تحلیل اجتماعی و اقتصادی شهرستان پاكدشت

#### ۱-۳-۱ جمعیت و ویژگی‌های آن

جمعیت شهرستان پاكدشت در سال ۱۳۹۵ معادل ۳۵۰,۹۶۶ نفر بوده که در سال‌های ۱۳۹۰ و ۱۳۸۵ و ۱۳۷۵ به ترتیب ۲۹۲,۰۱۹ و ۲۴۲,۳۲۳ و ۱۶۰,۲۴۷ نفر بوده است. در سال ۱۳۹۵ جمعیت نقاط شهری ۲۷۶,۲۸۲ و نقاط روستایی ۷۴,۶۷۹ نفر بوده است (تعداد ۵ نفر نیز غیرساکن بوده اند).

با مطالعه روند رشد جمعیت در شهرستان پاكدشت، مشاهده می‌شود که طی دوره ده ساله ۱۳۷۵ تا ۱۳۸۵ رشد جمعیت با روند شتابانی طی شده است، نزدیکی به شهر تهران و پایین بودن هزینه‌های زندگی در این شهرستان آنرا به کانونی برای جذب جمعیت و مهاجرین تازه وارد بدل نموده است. این روند در دوره پنج ساله ۱۳۸۵ تا ۱۳۹۰ نیز با سرعت و شیب ملایم تری رشد یافته است. تسریع در افزایش رشد جمعیت حاصل از زاد و ولد و همچنین افزایش مهاجرت از سایر شهرهای کشور و سرریز جمعیتی از پایتخت به سمت شهرهای اقماری مادرشهر تهران، باعث افزایش جمعیت شهرستان‌های استان تهران و بروز پدیده حاشیه نشینی در اطراف شهرها شده است که شهرستان پاكدشت به شدت تحت تاثیر این موضوع قرار گرفته و از این قاعده مستثنا نبوده و همین طور که در آمارها به آن اشاره شده است طی سال‌های ۱۳۹۰ تا ۱۳۹۵ رشد جمعیت همچنان با نرخ بالتر از استان رو به افزایش می‌باشد.

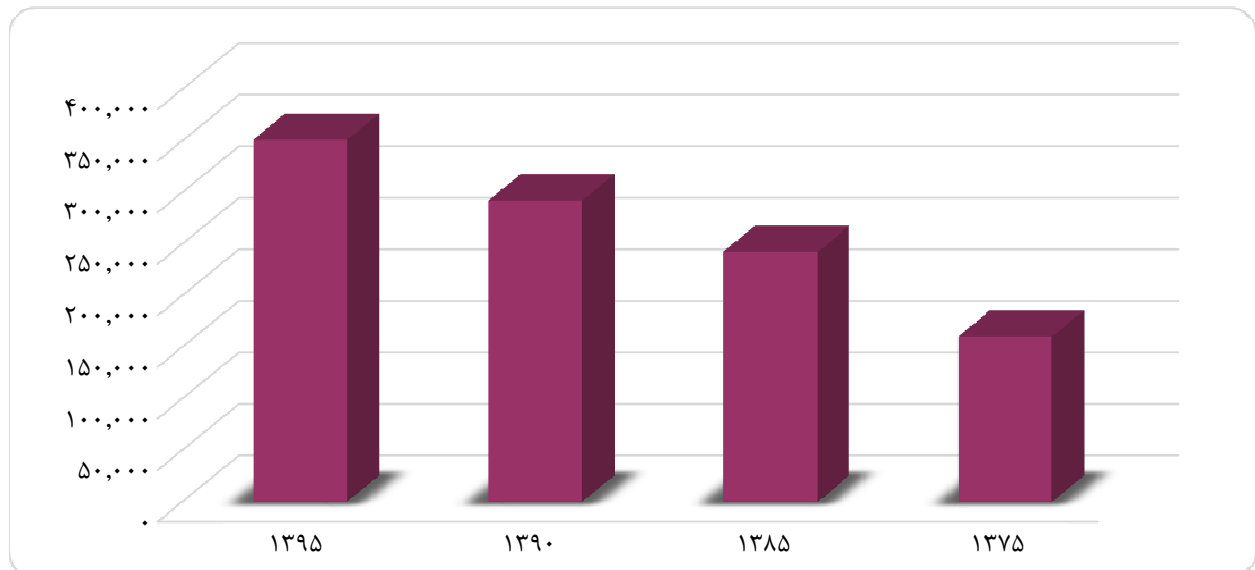
جدول (۱-۲): جمعیت شهرستان پاكدشت- سال ۱۳۹۵

۱۳۷۵	۱۳۸۵	۱۳۹۰	۱۳۹۵	جمعیت شهرستان
۱۶۰,۲۴۷	۲۴۲,۳۲۳	۲۹۲,۰۱۹	۳۵۰,۹۶۶	

مأخذ: نتایج سرشماری عمومی نفوس و مسکن، سال ۱۳۹۵ - مرکز آمار ایران

با توجه به جمعیت شهرستان پاكدشت که در سال ۱۳۹۵ که معادل ۳۵۰,۹۶۶ نفر بوده است، سهم این شهرستان از

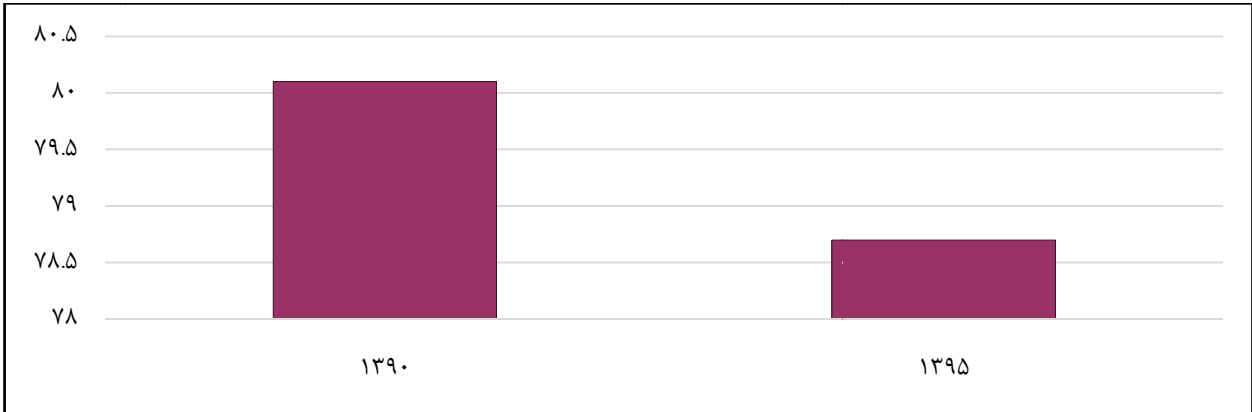
جمعیت ۱۳,۲۶۷,۶۳۷ نفری استان تهران به میزان ۲,۶ درصد می‌باشد.



تصویر (۱-۱): روند تحولات جمعیتی شهرستان پاكدشت

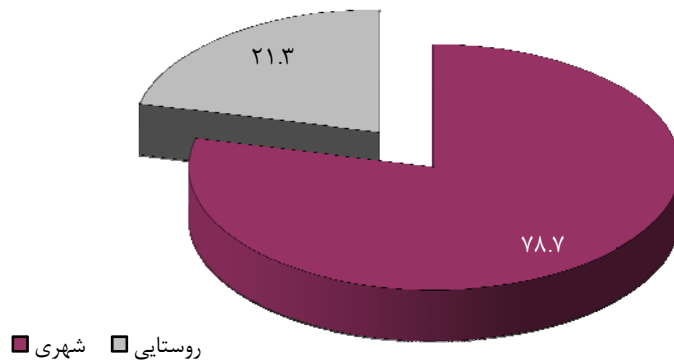
مأخذ: سالنامه آماری استان تهران، سال ۱۳۹۵

نرخ شهرنشینی شهرستان در سال ۱۳۹۵ به میزان ۷۸.۷ درصد رسیده است. میزان شهرنشینی در سال ۱۳۹۰ معادل ۸۰.۱ درصد بوده است. با توجه به کاهش نرخ شهرنشینی در شهرستان پاکدشت، می‌توان نتیجه گرفت که زیرساخت‌های کشاورزی موجود رو به بهبود بوده و پتانسیل‌های موجود در این شهرستان باعث جذابیت و کشش جمعیت به سمت روستاها شده است که اغلب به کارهای کشاورزی و دامپروری مشغول می‌باشند. با برنامه‌ریزی و تقویت پتانسیل‌های موجود می‌توان در آینده شاهد رونق بیشتری در روستاهای شهرستان پاکدشت بود.



تصویر (۲-۱): نرخ شهرنشینی سال‌های ۹۵-۹۰ در شهرستان پاکدشت

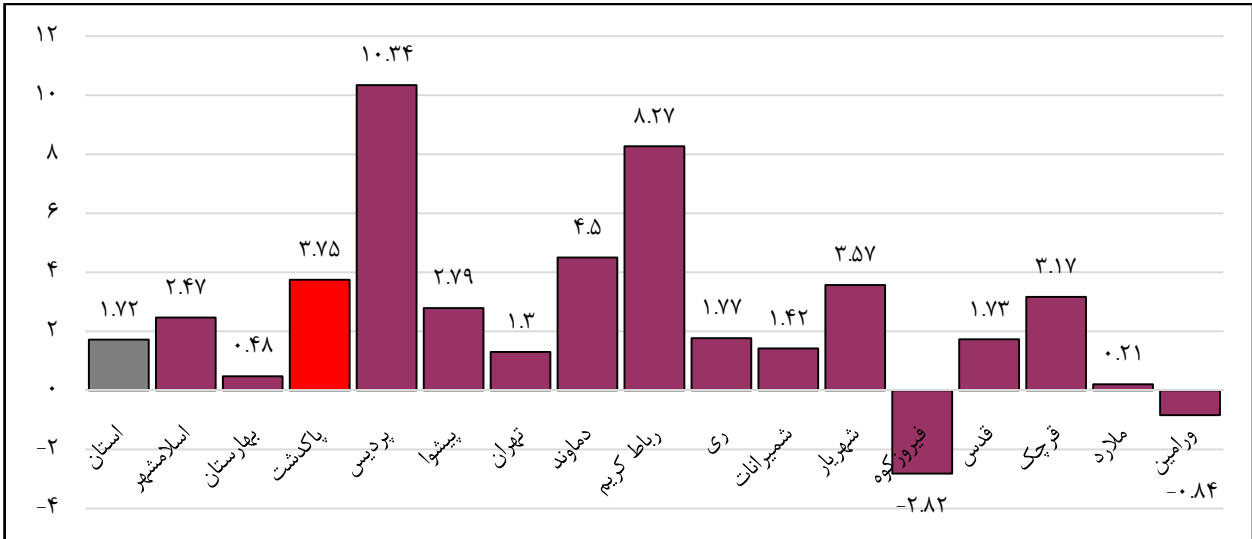
مأخذ: سالنامه آماری استان تهران، سال ۱۳۹۵



تصویر (۳-۱): سهم مناطق شهری و روستایی از جمعیت

مأخذ: سالنامه آماری استان تهران، سال ۱۳۹۵

نرخ رشد سالانه در طی ۵ سال ۱۳۹۰ الی ۱۳۹۵ به طور متوسط سالانه ۳.۸ درصد رشد داشته است و این رشد در طی سال‌های ۱۳۸۵ الی ۱۳۹۰ نیز به طور متوسط ۳.۸ درصد بوده است.



تصویر (۱-۴): نرخ رشد جمعیت طی سال‌های ۹۵-۹۰

مأخذ: سالنامه آماری استان تهران، سال ۱۳۹۵

جدول (۱-۳): متوسط نرخ رشد سالانه جمعیت شهرستان پاکدشت

شهرستان	۱۳۷۵-۸۵	۱۳۸۵-۹۰	۱۳۹۰-۹۵
استان تهران	۳.۰۳	۱.۴۴	۱.۷۲
پاکدشت	۴.۲۲	۳	۳.۷۵

مأخذ: سالنامه آماری استان تهران، سال ۱۳۹۵

جدول (۱-۴): جمعیت شهرستان پاکدشت به تفکیک تقسیمات کشوری

شرح	۱۳۹۵			۱۳۹۰		
	کل	مرد	زن	کل	مرد	زن
شهرستان پاکدشت	۳۵۰,۹۶۶	۱۷۹,۳۷۵	۱۷۱,۵۹۱	۲۹۲,۰۱۹	۱۵۰,۱۳۵	۱۴۱,۸۸۴
بخش شریف آباد	۶۴,۴۳۳	۳۳,۱۱۷	۳۱,۳۱۶	۴۲,۵۶۳	۲۲,۱۴۳	۲۰,۴۲۰
دهستان جمال آباد	۲۹,۶۸۴	۱۵,۱۹۲	۱۴,۴۹۲	۱۳,۴۲۶	۷,۰۱۰	۶,۴۱۶
دهستان شریف آباد	۹,۳۶۲	۴,۸۹۵	۴,۴۶۷	۹,۸۷۲	۵,۲۰۶	۴,۶۶۶
دهستان کریم آباد	۷,۱۰۶	۳,۶۴۲	۳,۴۶۴	۶,۹۳۳	۳,۶۳۵	۳,۲۹۸
شهر شریف آباد	۱۸,۲۸۱	۹,۳۸۸	۸,۸۹۳	۱۲,۳۳۲	۶,۲۹۲	۶,۰۴۰
بخش مرکزی	۲۸۶,۵۲۸	۱۴۶,۲۵۳	۱۴۰,۲۷۵	۲۴۹,۴۵۶	۱۲۷,۹۹۲	۱۲۱,۴۶۴
دهستان حصارامیر	۶,۴۶۵	۳,۳۱۲	۳,۱۵۲	۶,۶۵۹	۳,۵۳۲	۳,۱۲۷
دهستان فرون آباد	۶,۱۳۶	۳,۲۲۳	۲,۹۱۳	۵,۷۲۳	۲,۹۶۴	۲,۷۵۹
دهستان فیلیستان	۱۵,۹۲۶	۸,۱۸۸	۷,۷۳۸	۱۶,۱۴۷	۸,۳۲۵	۷,۸۲۲
شهر پاکدشت	۲۳۶,۳۱۹	۱۲۰,۴۵۹	۱۱۵,۸۶۰	۲۰۶,۴۹۰	۱۰۵,۸۱۴	۱۰۰,۶۷۶
شهر فرون آباد	۲۱,۶۸۲	۱۱,۰۷۰	۱۰,۶۱۲	۱۴,۴۳۷	۷,۳۵۷	۷,۰۸۰

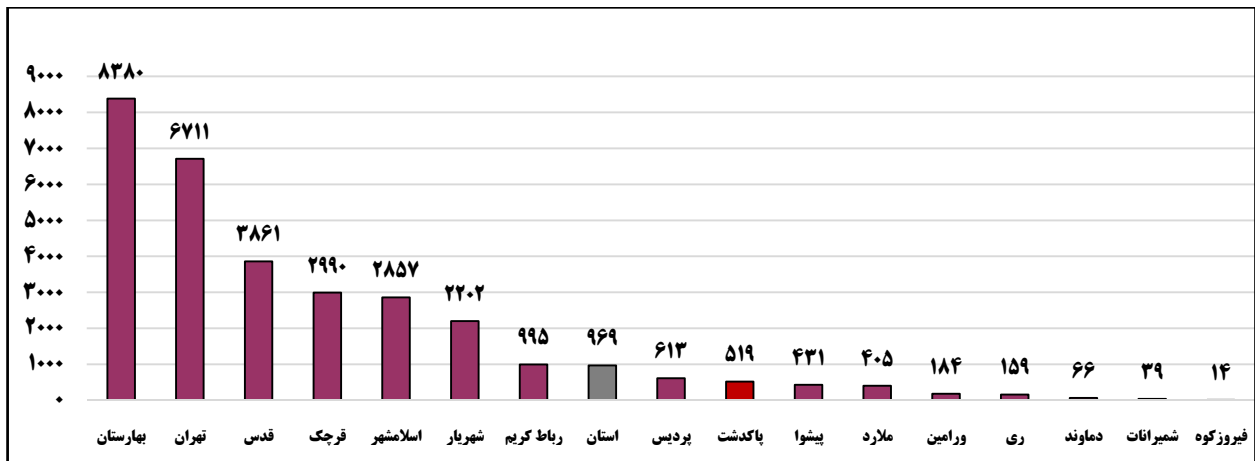
مأخذ: سالنامه آماری استان تهران، سال ۱۳۹۵

تراکم نسبی جمعیت در این شهرستان ۵۱۹ نفر در هر کیلومتر مربع است که از میانگین این شاخص در استان (۹۶۹ نفر در هر کیلومتر مربع) کمتر است.

جدول (۵-۱): روند تغییرات تراکم جمعیت استان تهران و شهرستان پاکدشت: ۱۳۹۵-۱۳۷۵ (نفر در کیلومتر مربع)

۱۳۷۵	۱۳۸۵	۱۳۹۰	۱۳۹۵	جمعیت شهرستان
۱۶۰,۲۴۷	۲۴۲,۳۲۳	۲۹۲,۰۱۹	۳۵۰,۹۶۶	

مأخذ: سالنامه آماری استان تهران، سال ۱۳۹۵



تصویر (۵-۱): مقایسه تراکم جمعیت بین شهرستان‌های استان تهران (نفر در کیلومتر مربع)

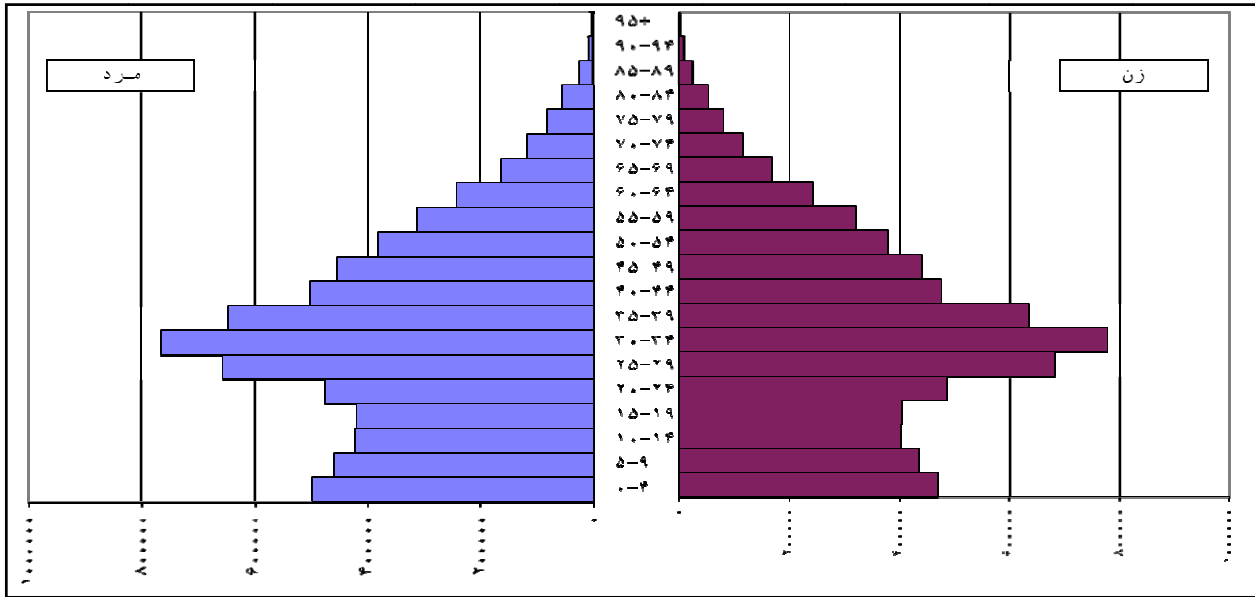
مأخذ: سالنامه آماری استان تهران، سال ۱۳۹۵

در سال ۱۳۹۵ نسبت جنسی در شهرستان پاکدشت ۱۰۶ بوده است. این نسبت در سال ۱۳۹۵ معادل ۱۰۷ می‌باشد. با ثابت بودن میزان نسبت جنسی در بین سال‌های ۱۳۹۰ تا ۱۳۹۵، می‌توان دریافت که ترکیب خانوادگی جمعیت در این شهرستان حاکم می‌باشد. متوسط تعداد اعضای خانوار (بعد خانوار) در سال ۱۳۹۵ شهرستان پاکدشت ۳.۴ نفر می‌باشد. بعد خانوار شهرستان در سال‌های ۱۳۹۰ معادل ۳.۶ نفر بوده است.

جدول (۶-۱): نسبت جنسی، بعد خانوار، میزان شهرنشینی و متوسط رشد جمعیت شهرستان پاکدشت

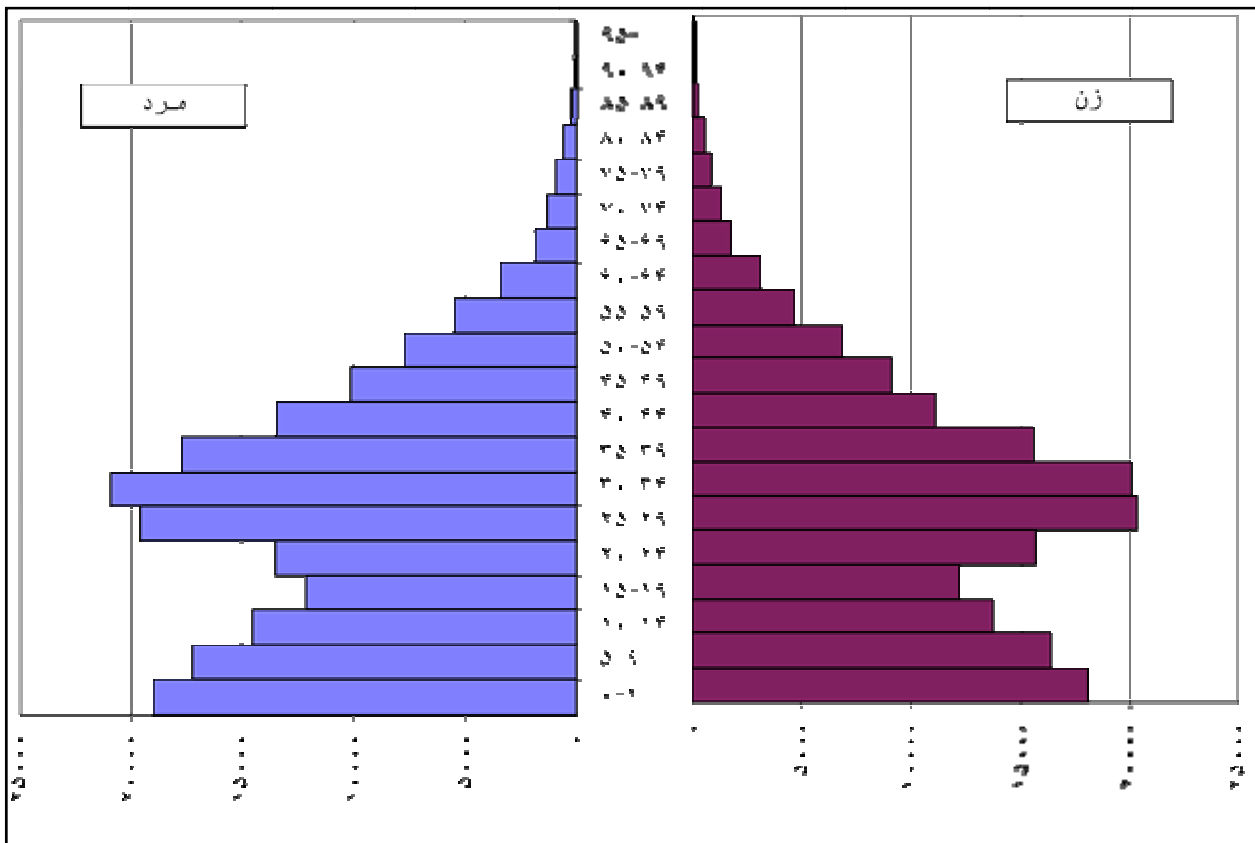
شرح	نسبت جنسی	بعد خانوار	میزان شهرنشینی	متوسط رشد جمعیت
۱۳۹۵	۱۰۵	۳.۴	۷۸.۷	۳.۸
۱۳۹۰	۱۰۶	۳.۶	۸۰.۱	۳.۸

مأخذ: سالنامه آماری استان تهران، سال ۱۳۹۵



تصویر (۶-۱): نمودار هرم سنی استان تهران

مأخذ: سالنامه آماری استان تهران، سال ۱۳۹۵



تصویر (۷-۱): نمودار هرم سنی شهرستان پاکدشت

مأخذ: سالنامه آماری استان تهران، سال ۱۳۹۵

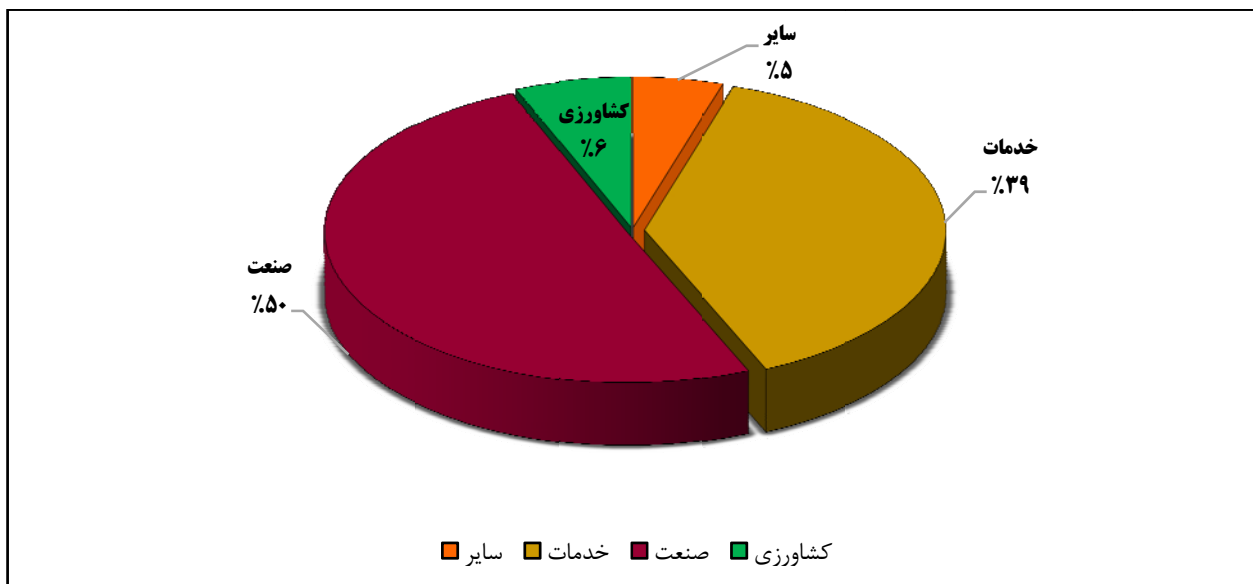
## ۴-۱ نیروی انسانی و اشتغال

در سال ۱۳۹۵، بررسی وضعیت نیروی انسانی و اشتغال شهرستان نشان می‌دهد که از کل جمعیت شهرستان، ۳۸.۵۳ درصد (۱۰۷۹۶۲ نفر) از نظر اقتصادی فعال بوده‌اند. از مجموع ۱۰۱۷۸۶ نفر شاغلین این شهرستان (حدود ۲.۶۳ درصد کل شاغلین استان) در سال ۱۳۹۵، ۶.۲ درصد در بخش کشاورزی، ۵۰.۴ درصد در بخش صنعت و معدن، ۳۸.۶ درصد در بخش خدمات مشغول به فعالیت بوده‌اند. در مجموع این شهرستان ۷.۴۲ درصد شاغلین بخش کشاورزی، ۴.۱ درصد شاغلین بخش صنعت و ۱.۶۷ درصد شاغلین بخش خدمات استان در سال ۱۳۹۵ را به خود اختصاص داده است. نرخ بیکاری شهرستان در سال ۱۳۹۵، حدود ۵.۷۲ درصد و پایینتر از میانگین استانی (۱۰.۴ درصد) است.

جدول (۷-۱): وضعیت اشتغال شهرستان پاکدشت - سال ۱۳۹۵

شرح	شهرستان	استان	سهم شهرستان از استان (درصد)
جمعیت فعال (نفر)	۱۰۷,۹۶۲	۴۰۴,۷۴۱	۲.۵
جمعیت شاغل (نفر)	کل	۳۵۱۱۱۷۵	۲.۶۳
	کشاورزی	۷۶۲۶۹	۷.۴۲
	صنعت	۱۱۳۷۵۸۵	۴.۱۰
	خدمات	۲۲۹۷۳۲۱	۱.۶۷
جمعیت بیکار (نفر)	۶۱۷۶	۵۲۹۵۶۶	۱.۳۷
نرخ فعالیت (درصد)	۳۸.۵۳	۳۸.۸۳	--
نرخ بیکاری (درصد)	۵.۷۲	۱۰.۴۵	--

مأخذ: نتایج سرشماری عمومی نفوس و مسکن، سال ۱۳۹۵ - مرکز آمار ایران



تصویر (۸-۱): نمودار سهم شاغلین بخش‌های عمده اقتصادی

مأخذ: سالنامه آماری استان تهران، سال ۱۳۹۵

## ۵-۱ جهت گیری اسناد فرادست توسعه شهرستان پاکدشت

طرح مجموعه شهری تهران مصوب ۱۳۸۱ شورایی عالی معماری و شهرسازی ایران پاکدشت با گرایش غالب خدمات تخصصی حمل و نقل و معدنی؛

سند ملی توسعه استان تهران مصوب ۱۳۸۴ هیات وزیران

این سند تمام شهرستان‌های استان را در بر می‌گیرد. از این رو، تقویت نقش بین‌المللی کلانشهر تهران در زمینه فعالیت‌های آموزشی و پژوهشی سطح بالای تخصصی و خدمات برتر، تمرکز استقرار فعالیت‌های دانش‌پایان (خدمات و صنایع برتر) و تبدیل استان به یکی از قطب‌های گردشگری در این سند برای استان تأکید شده است.

نظریه پایه توسعه استان تهران مصوب ۱۳۹۳ شورای برنامه‌ریزی و توسعه استان

توسعه و تقویت نقش کلیه مناطق استان در راستای توسعه دانایی محور، ارتقا سرمایه انسانی و فراهم نمودن نظام انگیزشی، اقتصادی و نهادی از طریق توسعه (ترویج) جریان اطلاعات و ارتباطات و ایجاد جریان دانایی و نوآوری، در این سند آمده است.

## ۶-۱ نقاط قوت، ضعف، فرصت و تهدید شهرستان پاکدشت

### نقاط قوت:

- قدمت و پیشینه تاریخی منطقه و برخورداری از اماکن تاریخی و مذهبی
- استقرار بزرگترین تولیدکنندگان گل و گیاه کشور در شهرستان
- پتانسیل استان در تولید محصولات زراعی و باغی
- وجود مالکیت عمده و یکپارچه در اراضی کشاورزی
- صادرات تولیدات صنعتی و کشاورزی شهرستان به ۲۹ کشور جهان
- فعالیت‌های صنعتی شهرستان و برخورداری از شهرک‌های صنعتی
- وجود معادن شن و ماسه و کارخانه‌های تولیدات بتنی
- پتانسیل استان در تولید محصولات دامپروری
- وجود شهرک‌های صنعتی مصوب (قرارگیری شهرک صنعتی عباس آباد به عنوان یکی از سه شهرک صنعتی بزرگ کشور در این منطقه)

### نقاط ضعف:

- فرسودگی شبکه توزیع برق در نقاط شهری و روستایی
- فرسودگی شبکه‌های آب آشامیدنی در شهرها و روستاها
- پایین بودن سرانه خدمات بهداشتی و درمانی



- کمبود پزشکان متخصص و فوق متخصص
- تفکیک غیرقانونی و تغییر کاربری اراضی منطقه
- بالا بودن تقاضای سفر نسبت به زیرساخت جاده‌ای در شهرستان
- نبود پایانه‌های صادراتی در شهرستان
- خاک برداری و تخریب اراضی کشاورزی به دلیل وجود کوره‌های آجرپزی و آلودگی محیط زیست
- ترافیک سنگین بزرگراه امام رضا (ع)
- کمبود منابع آب به منظور توسعه بخش کشاورزی و ایجاد اشتغال و جلوگیری از تخریب اراضی کشاورزی

#### نقاط فرصت:

- نزدیکی به کلانشهر تهران و بازار گل و گیاه
- وجود نیروگاه سیکل ترکیبی شهدای پاکدشت (۳۰۰۰ مگاواتی)
- راه اندازی سد مخزنی ماملو و تامین آب منطقه و تقویت سفره‌های آب زیرزمینی منطقه

#### نقاط تهدید:

- کمبود آب شرب و کشاورزی
- حاشیه نشینی و مهاجرت بی رویه به همراه بافت شهری - اجتماعی نامناسب
- سکونت اتباع خارجی به ویژه اتباع غیرمجاز افغان
- تخلیه نخاله‌های ساختمانی ناشی از ساخت و سازهای تهران

### ۷-۱ تخصصی‌های شهرستان پاکدشت

در اسناد فرادست استان، شهرستان پاکدشت به عنوان مراکز ارائه دهنده خدمات تخصصی حمل و نقل و فرآورده‌های معدنی مطرح شده است. این در حالی است که بر اساس بررسی‌های صورت گرفته از وضع موجود شهرستان به عمده فعالیت‌های خدماتی مربوط به زراعت و پرورش دام‌های سبک بر می‌خوریم. با در نظر گرفتن نتایج وضع موجود و همچنین اعمال نظرات کارشناسی بر روی تخصص‌های شهرستان پاکدشت طی چشم انداز برنامه ششم توسعه استان تهران، به فعالیت‌های تخصصی در حوزه کشاورزی با تغییر الگوی کشت و آبیاری به خصوص در زمینه کاشت گل و گیاه به طوری که شهرستان پاکدشت به عنوان پایتخت گل و گیاه کشور مطرح می‌شود، تولید محصولات پروتئینی نظیر گوشت، مرغ و تخم مرغ، تولیدات صنعتی و صنایع تکمیلی و تبدیلی در کنار فعالیت‌های کشاورزی و همچنین تولید برداشت شن و ماسه در این شهرستان اشاره می‌شود. تخصص گرایی ویژه در هر شهرستان می‌تواند خط مشی در راستای اهداف سرمایه‌گذاری در جهت توسعه آن شهرستان باشد.

جدول (۸-۱): تخصیص‌های شهرستان پاکدشت

تخصیص‌ها بر اساس اسناد فرادست	تخصیص‌ها بر اساس نتایج وضع موجود	تخصیص‌های پیشنهادی برای سال‌های برنامه ششم
خدمات تخصصی حمل و نقل و معدن	زراعت پرورش دام سبک	کشاورزی پایتخت تولید گل و گیاه تولید محصولات پروتئینی (گوشت، مرغ و تخم مرغ) تولیدات صنعتی تولید و برداشت شن و ماسه

مأخذ: معاونت برنامه‌ریزی سازمان مدیریت و برنامه‌ریزی استان تهران



## پیشران های توسعه شهرستان پاکدشت



پایتخت گل کشور



پایانه صادرات و بسته بندی گل



شهرک گلخانه ای گل های زینتی





تولید پسته و مشتقات آن



تولیدات بتنی جدید



خط مترو تهران - پاکدشت

پیشروان های توسعه شهرستان پاکدشت



---

فصل دوم

امور فرہنگی و اجتماعی

---





**بخش آموزش و پرورش عمومی**

## ۲- فصل دوم: امور فرهنگی و اجتماعی در سند توسعه اقتصادی، اجتماعی و فرهنگی شهرستان

### پاکدشت

#### ۱-۲ آموزش و پرورش - نوسازی، توسعه و تجهیز مدارس

##### ۱-۱-۲ مقدمه

آموزش و پرورش یکی از مهم ترین نهادهای فرهنگی هر جامعه است که وظیفه اجتماعی کردن و انتقال دانش را به افراد جامعه بر عهده دارد. تعلیم و تربیت فرآیندی تعالی جویانه، تعاملی، تدریجی، یکپارچه و مبتنی بر نظام معیار اسلامی است که به منظور هدایت افراد جامعه به سوی ایجاد آمادگی برای تحقق آگاهانه و اختیاری، مراتب شکل-گیری و پیشرفت جامعه اسلامی است. آموزش و پرورش کلید توسعه اجتماعی، اقتصادی، فرهنگی و سیاسی هر جامعه محسوب گردیده و عرصه تعلیم و تربیت از مهم ترین زیر ساخت‌های تعالی همه جانبه کشور است. از این رو تأکیدات حکیمانه رهبر فرزانه انقلاب اسلامی مبنی بر ضرورت تحول بنیادین در آموزش و پرورش با تکیه بر فلسفه تعلیم و تربیت اسلامی- ایرانی و تدوین الگوی اسلامی- ایرانی برای تحول، راه برون رفت از چالش‌های نظام آموزشی- تربیتی کشور است. در این راستا سند تحول بنیادین، بعنوان نقشه راهی است که در آن شیوه علمی مسیر، منابع و امکانات لازم، تقسیم کار در سطح ملی و الزامات در این مسیر را بصورت شفاف و دقیق مشخص نموده است. این سند بر اساس اسناد بالا دستی و اهداف و چشم انداز تعلیم و تربیت جمهوری اسلامی در افق ۱۴۰۴ ترسیم شده است. تدوین برنامه ۶ ساله توسعه استان و شهرستان‌های آن نیز با مبانی سند تحول بنیادین و اسناد بالا دستی دیگر در پرتو چشم انداز ۲۰ ساله کشور و با تأکید بر به اقتصاد مقاومتی، می‌تواند به توسعه همه جانبه استان و شهرستان‌ها کمک کند.

همچنین در این فرآیند فضاهای آموزشی و تربیتی، به دلیل وابستگی به یکی از نهادهای مهم فرهنگی- اجتماعی، نقش گسترده و ماندگار در فرایند تعلیم و تربیت کودکان و نوجوانان ایفا می‌کنند. به همین خاطر ارتباط، تناسب، هماهنگی و همسویی بین عناصر این ظرف (فضاهای آموزشی و تربیتی) با مظلوف آن (فرایند تعلیم و تربیت) اجتناب ناپذیر است.

از اینرو ادارات کل آموزش و پرورش شهرستان‌ها و نوسازی مدارس استان تهران با بهره‌گیری از نیروهای مجرب و خدوم ضمن تأسی به موارد فوق الذکر تمامی توان خود را به منظور نیل به اهداف، خصوصاً اهداف سند تحول و سایر اسناد بالادستی و همچنین برنامه ششم توسعه، بکار گرفته است.

#### ۲-۱-۲ سیمای آموزش و پرورش شهرستان پاکدشت

جدول (۲-۱): آمار مدرسه، کلاس، کادر آموزشی و دانش آموز شهرستان پاکدشت سال تحصیلی ۹۷-۹۶ (شهری)

(وروستایی)

شهرستان	جمع کل شهرستان	کل استان	درصد از کل استان
تعداد دانش آموز	۶۸۷۸۶	۹۴۱۳۴۳	۷.۳
تعداد مدرسه	۳۰۶	۳۴۳۲	۸.۹
تعداد پرسنل	۳۳۵۷	۴۵۸۳۱	۷.۳
تعداد پرسنل زن	۲۰۸۵	۲۸۷۰۴	۷.۳
تعداد پرسنل مرد	۱۲۷۲	۱۷۱۲۷	۷.۴

مأخذ: اداره کل آموزش و پرورش شهرستان‌های استان تهران



بر اساس آمار اداره کل آموزش و پرورش شهرستان‌های استان تهران تعداد ۶۸۷۸۶ نفر در شهرستان پاکدشت به تحصیل اشتغال دارند که در حدود ۷.۳ درصد دانش آموزان استان را تشکیل می‌دهند. از این تعداد در حدود ۱۰.۵ درصد دانش آموزان در مدارس غیر دولتی شهرستان مشغول به تحصیل هستند و این در حالی است که این شاخص در سطح استان در حدود ۹ درصد می‌باشد.

جدول (۲-۲): مقایسه مدارس دولتی و غیر دولتی شهرستان پاکدشت

منطقه	مدرسه	کلاس	دانش آموز دولتی			درصد از کل مدارس شهرستان	درصد از کل کلاس‌های شهرستان	درصد از کل دانش آموزان شهرستان
			پسر	دختر	جمع			
پاکدشت - دولتی	۲۴۰	۱۹۴۰	۳۰۷۱۰	۳۰۸۵۵	۶۱۵۶۵	۷۸	۸۲.۳	۸۹.۵
غیر دولتی	۶۶	۴۲۳	۴۴۹۹	۲۷۲۲	۷۲۲۱	۲۲	۱۷.۷	۱۰.۵
جمع دولتی و غیر دولتی	۳۰۶	۲۳۶۳	۳۵۲۰۹	۳۳۵۷۷	۶۸۷۸۶	-	-	-

مأخذ: اداره کل نوسازی، توسعه و تجهیز مدارس استان تهران

از دیگر شاخص‌های مورد بررسی نسبت دانش آموز نظری به کل متوسطه دوره دوم می‌باشد که این نسبت در استان و شهرستان به ترتیب ۶۲ و ۶۳ درصد اعلام شده است که تقریباً با نسبت این شاخص در استان تهران برابری می‌کند.

جدول (۲-۳): نسبت دانش آموزان رشته‌های نظری به فنی حرفه‌ای و کار دانش شهرستان پاکدشت

کل استان	پاکدشت	عنوان شاخص
۱۲۲۷۷	۶۵۶۹	تعداد دانش آموز نظری
۷۱۰۱	۴۰۲۶	تعداد دانش آموز فنی و حرفه‌ای و کارودانش
۶۳٪	۶۲٪	نسبت دانش آموز نظری به کل متوسطه دوره دوم

مأخذ: اداره کل آموزش و پرورش شهرستان‌های استان تهران

جدول (۲-۴): آمار مقایسه‌ای وضعیت مدارس دولتی در شهرستان پاکدشت

منطقه	کلاس مورد نیاز جهت رسیدن به تراکم کشوری	فضاهای ورزشی (مترمربع)	سرانه فضاهای ورزشی دانش آموزی
پاکدشت - دولتی	۶۲۵	۴۰۲۴	۰.۰۶۵
غیر دولتی	-	-	-
جمع دولتی و غیر دولتی	-	-	-

مأخذ: اداره کل آموزش و پرورش شهرستان‌های استان تهران

در حوزه عملکردی اداره کل نوسازی مدارس استان تهران در سال تحصیلی ۹۶-۹۷ تراکم دانش آموزی در شهرستان پاکدشت حدود ۳۲ نفر در هر کلاس دایر می باشد. همچنین تراکم استان ۳۲ و تراکم کشوری ۲۴ نفر در کلاس می باشد که برای رسیدن به میانگین تراکم کشوری تعداد ۶۲۵ کلاس جدید در قالب ۴۱ مدرسه ۱۵ کلاسه با اعتباری بالغ بر ۱۴۵ میلیارد تومان مورد نیاز است.

همچنین آمار مقایسه ای شهرستان، استان و کشور نشان می دهد سرانه فضای ورزشی شهرستان برابر با ۰.۰۶۵ متر مربع و میانگین سرانه ورزشی استان و کشور به ترتیب ۰.۱۲ و ۰.۱۸ متر مربع می باشد که برای رسیدن به میانگین سرانه ورزشی کشور ۷۰۵۸ مترمربع سالن ورزشی جدید با ۱۵ میلیارد تومان اعتبار مورد نیاز است.

جدول (۲-۵): آمار مدارس نوبت دوم سال تحصیلی ۹۶-۹۷

منطقه	کل مدارس	مدارس نوبت دوم	درصد مدارس نوبت دوم دولتی به کل مدارس دولتی	کل دانش آموزان	تعداد دانش آموز نوبت دوم	درصد دانش آموزان نوبت دوم به کل دانش آموزان
پاکدشت	۲۴۰	۶۹	۲۸.۷۵	۶۱۵۶۵	۲۱,۹۰۸	۳۵.۵۸
کل استان	۵,۱۱۳	۸۹۷	۱۷.۵۴	۱,۶۷۴,۳۲۳	۳۳۱,۱۹۸	۱۹.۷۸

مأخذ: اداره کل نوسازی، توسعه و تجهیز مدارس استان تهران

سهم مدارس دولتی دونوبته در شهرستان پاکدشت حدود ۹ درصد و در استان تهران در حدود ۱۷.۵ درصد می باشد.

جدول (۲-۶): وضعیت کلاس های نیازمند تخریب و بازسازی شهرستان پاکدشت طبق قانون سال پایه<sup>۱</sup>

شهرستان	کلاس نیازمند تخریب و بازسازی طبق قانون	درصد از استان	کلاس تخریب و بازسازی شده	درصد انجام شده از کل کلاس های نیازمند شهرستان	درصد انجام شده از استان	کلاس باقیمانده از قانون
پاکدشت	۲۵۵	۱.۷۸	۱۳۷	۵۳.۷	۲.۲۴	۱۱۸
استان تهران	۱۴۲۷۸	-	۶۱۰۵	۴۲.۷	-	۸۴۹۴

مأخذ: اداره کل نوسازی، توسعه و تجهیز مدارس استان تهران

جدول (۲-۷): وضعیت کلاس های نیازمند مقاوم سازی شهرستان پاکدشت طبق قانون سال پایه

شهرستان	کلاس نیازمند اجرای مقاوم سازی طبق قانون	درصد از استان	کلاس مقاوم سازی شده	درصد انجام شده از کل کلاس های نیازمند شهرستان	درصد انجام شده از استان	کلاس باقیمانده از قانون
پاکدشت	۴۷۳	۲.۴۳	۱۲۵	۲۶.۵	۲.۴۲	۳۴۸
استان تهران	۱۹۴۱۳	-	۵۱۶۳	۲۶.۶	-	۱۴۳۹۸

مأخذ: اداره کل نوسازی، توسعه و تجهیز مدارس استان تهران

جدول (۲-۸): وضعیت کلاس های نیازمند تخریب و بازسازی و اجرای مقاوم سازی شهرستان پاکدشت طبق بررسی جدید

۱- در سال های ۱۳۸۴ و ۸۵ کلاس های بدون استحکام (کلاس های ساختمان های مدارس مشمول طرح که می بایست بازسازی و یا مقاوم سازی می شدند) به تفکیک استان مشخص گردید که کلاس های قانون طرح و یا سال پایه نام گذاری شدند.

شهرستان	کلاس نیازمند تخریب و بازسازی طبق بررسی جدید	درصد از کل کلاس‌های تخریبی استان	کلاس نیازمند اجرای مقاوم‌سازی طبق بررسی جدید	درصد از کل کلاس‌های نیازمند مقاوم‌سازی استان
پاکدشت	۱۱۸	۱.۲۶	۴۴۴	۲.۳۸
استان تهران	۹۲۹۷	-	۱۴۶۰۸	-

مأخذ: اداره کل نوسازی، توسعه و تجهیز مدارس استان تهران

بر اساس آمار ارایه شده از سوی اداره کل نوسازی مدارس استان تهران جهت حذف ۱۱۸ کلاس تخریبی شهرستان اعتباری بالغ بر ۳۸ میلیارد تومان و جهت اجرای مقاوم‌سازی ۳۴۸ کلاس نیازمند مقاوم‌سازی شهرستان ۷۳ میلیارد تومان اعتبار مورد نیاز است.

### ۳-۱-۲ تعیین اهداف کلی بخش آموزش و پرورش در شهرستان پاکدشت

- تامین و بسط عدالت در برخورداری از فرصت‌های تعلیم و تربیت
- ارتقا و کیفیت تعلیم و تربیت
- بازننگری و مهندسی ساختارها، رویه‌ها و روش‌ها

### ۴-۱-۲ راهبردهای دستیابی به اهداف کلی آموزش و پرورش

- کاهش نابرابری در مناطق استان با اولویت مناطق نابرخوردار (بر اساس شاخص‌های آموزشی).
- فراهم آوردن زیرساخت‌ها و مقدمات لازم برای اجرای سند تحول بنیادین آموزش و پرورش.
- مدیریت بهینه و افزایش بهره‌وری منابع و مصارف مالی و ارتقاء رفاه فرهنگیان.
- توسعه عدالت آموزشی، پرورشی و ورزشی.
- توسعه و تجهیز فضاها و محیط‌های یادگیری.
- ارتقای کیفیت عوامل آموزشی، بهبود فرآیندها، محتوی و خروجی‌ها
- ارتقاء راهبری و مدیریت در آموزش و پرورش
- ارتقاء مدیریت منابع انسانی
- ارتقاء برنامه درسی (محتوا و روش‌ها، در فعالیت‌های آموزشی، پرورشی و ورزشی)
- ساماندهی نیروی انسانی و بازننگری در ساختارهای اداری و مدیریتی.
- توسعه مشارکت در آموزش و پرورش.

### ۵-۱-۲ سیاست‌های راهبردی آموزش و پرورش در شهرستان پاکدشت

- تهیه بسته‌های برنامه‌ای خاص برای شهرستان‌ها و مناطق دارای محرومیت آموزشی

- گسترش بهره‌برداری از ظرفیت آموزش‌های غیر حضوری و مجازی در برنامه‌های آموزشی و تربیتی
- اولویت بخشی به آموزش ابتدایی در تأمین و تخصیص منابع و تقویت نگاه تخصصی به ویژه در مناطق محروم استان.
- توسعه متوازن و عادلانه، مقاوم‌سازی و نوسازی فضاهای آموزشی، پژوهشی، ورزشی و بهداشتی متناسب با ویژگی‌ها و نیازهای دانش آموزان و اقتضات فرهنگ اسلامی- ایرانی، برنامه‌های درسی و تربیتی و شرایط اقلیمی و فرهنگی استان.
- ایجاد نظام رتبه بندی مدارس و مؤسسات آموزشی و پرورشی به منظور شفاف‌سازی عملکرد و ارتقای کیفیت و تقویت انگیزه‌های رقابت منطقی و عملی
- تقویت ایمان، بصیرت دینی و باور به ارزش‌های انقلاب اسلامی و توانمندسازی مربیان و دانش آموزان برای وفاداری و حمایت آگاهانه از این ارزش‌ها
- تنوع بخشی به محیط‌های یادگیری در فرآیند تعلیم و تربیت دانش آموزان
- کیفیت بخشی فرآیندهای یاد دهی و یادگیری با تکیه بر استفاده هوشمندانه از فناوری‌های نوین
- توسعه فرهنگ اقامه نماز و اهتمام به پرپایی نماز جماعت در مدرسه و تقویت انس با قرآن در دانش آموزان
- تنظیم و اجرای برنامه جامع کارآفرینی و مهارت‌آموزی برای تمام دوره‌های تحصیلی
- برنامه محوری در ساماندهی و به کارگیری اثربخش منابع انسانی و توزیع عادلانه آن در مدارس سراسر استان
- اصلاح ساختار اجرایی و کاهش تعداد واحدهای اداری به منظور مدیریت کارآمد و اثربخش
- افزایش نقش شوراهای آموزش و پرورش شهر و استان و مناطق در برنامه ریزی، تأمین منابع و امکانات

۲-۱-۶ اهداف کمی و منابع مالی مورد نیاز اداره کل آموزش و پرورش شهرستان‌های استان تهران در شهرستان پاکدشت طی سال‌های برنامه ششم توسعه

ردیف	فصل	کد فصل	برنامه	کد برنامه	هدف/عملیات	حجم کل عملیات		اعتبارات ملی		اعتبارات استانی		منابع مالی داخلی						
						حجم کل عملیات	جمع منابع مورد نیاز	حجم کل عملیات	جمع اعتبارات ملی مورد نیاز	جمع اعتبارات استانی مورد نیاز	جمع اعتبارات استانی مورد نیاز	مشارکت عمومی - خصوصی	۱۳۹۶	۱۳۹۷	۱۳۹۸	۱۳۹۹	۱۴۰۰	جمع منابع داخلی مورد نیاز
۱	آموزش و پرورش عمومی	۱۸۰۱۰۰۰۰۰۰۰۰	آموزش پیش از دبستان	۱۸۰۱۰۰۳۰۰۰۰	افزایش پوشش نو آموزان در دوره پیش از دبستان	درصد	۳۰۰۰۰	۰	۰	۰	۰	۳۰۰۰۰/۰۰	۰/۰۰	۰/۰۰	۰/۰۰	۰/۰۰	۰/۰۰	۰/۰۰
۲	آموزش و پرورش عمومی	۱۸۰۱۰۰۰۰۰۰۰۰	آموزش نهضت سوادآموزی	۱۸۰۱۰۰۱۳۰	درصد باسواد جمعیت ۱۰ ساله و بالاتر	درصد	۱۱۹۰۵	۱۶۰۰/۰۰	۱۹۲۰/۰۰	۲۳۰۴/۰۰	۲۷۴/۰۰	۳۳۱۷/۰۰	۱۱۹۰۵	۰/۰۰	۰/۰۰	۰/۰۰	۰/۰۰	۰/۰۰
۳	آموزش و پرورش عمومی	۱۸۰۱۰۰۰۰۰۰۰۰	راهبری توسعه مدارس غیردولتی و مشارکت‌های مردمی	۱۸۰۱۰۰۱۰۰۰۰۰	سهم دانش‌آموزان غیردولتی از کل دانش‌آموزان	درصد	۲۵۱۰۰۰	۰/۰۰	۰/۰۰	۰/۰۰	۰/۰۰	۲۵۱۰۰۰/۰۰	۰/۰۰	۰/۰۰	۰/۰۰	۰/۰۰	۰/۰۰	۰/۰۰
۴	آموزش و پرورش عمومی	۱۸۰۱۰۰۰۰۰۰۰۰	بهبودی و تعمیر و تجهیز هنرستان‌های فنی و حرفه‌ای و کارودانش	۱۸۰۱۰۰۰۶۶۲۱	کاهش درصد دانش‌آموزان رشته‌های نظری از کل دانش‌آموزان دوره دوم متوسطه (تجهیز و گسترش مدارس فنی و حرفه‌ای و کارودانش)	درصد	۲۱۰۸۴	۲۸۳۳/۳۳	۳۴۰۰/۰۰	۴۰۸۰/۰۰	۴۸۹/۰۰	۵۸۷/۰۰	۲۱۰۸۴	۰/۰۰	۰/۰۰	۰/۰۰	۰/۰۰	۰/۰۰

ردیف	فصل	کد فصل	برنامه	کد برنامه	هدف/عملیات	حجم کل عملیات		اعتبارات ملی		اعتبارات استانی		منابع مالی داخلی	
						واحد اندازه گیری	درصد	جمع منابع مورد نیاز	جمع اعتبارات ملی مورد نیاز	جمع اعتبارات استانی مورد نیاز	مشارکت عمومی - خصوصی	جمع منابع داخلی مورد نیاز	
۵	آموزش و پرورش عمومی	۱۸۰۱۰۰۰۰۰۰۰۰	آموزش دوره دوم متوسطه کارودانش	۱۸۰۲۰۰۱۰۰۰۰	کاهش درصد دانش آموزان رشته‌های نظری از کل دانش-آموزان دوره دوم متوسطه(تجهیز و گسترش مدارس فنی و حرفه‌ای و کارودانش)	درصد	۶۲/۰	۲۱۰۸۴	۲۱۰۸۴	۰/۰	۰/۰	۰/۰	۰/۰
						۵۸/۰	۲۸۳۳/۳۳	۲۸۳۳/۳۳	۰/۰	۰/۰	۰/۰		
						۵۲/۰	۳۴۰۰/۰۰	۳۴۰۰/۰۰	۰/۰	۰/۰	۰/۰		
						۴۸/۰	۴۰۸۰/۰۰	۴۰۸۰/۰۰	۰/۰	۰/۰	۰/۰		
						۴۴/۰	۴۸۹۶/۰۰	۴۸۹۶/۰۰	۰/۰	۰/۰	۰/۰		
						۱۴۰۰	۵۸۷۵/۰۰	۵۸۷۵/۰۰	۰/۰	۰/۰	۰/۰		
						جمع کل عملیات	۱۸/۰	۲۱۰۸۴	۲۱۰۸۴	۰/۰	۰/۰	۰/۰	
						حجم کل عملیات	۱۸/۰	۲۱۰۸۴	۲۱۰۸۴	۰/۰	۰/۰	۰/۰	
						جمع منابع مورد نیاز	۲۸۳۳/۳۳	۲۸۳۳/۳۳	۲۸۳۳/۳۳	۰/۰	۰/۰	۰/۰	
						۱۳۹۷	۳۴۰۰/۰۰	۳۴۰۰/۰۰	۳۴۰۰/۰۰	۰/۰	۰/۰	۰/۰	
						۱۳۹۸	۴۰۸۰/۰۰	۴۰۸۰/۰۰	۴۰۸۰/۰۰	۰/۰	۰/۰	۰/۰	
						۱۳۹۹	۴۸۹۶/۰۰	۴۸۹۶/۰۰	۴۸۹۶/۰۰	۰/۰	۰/۰	۰/۰	
۱۴۰۰	۵۸۷۵/۰۰	۵۸۷۵/۰۰	۵۸۷۵/۰۰	۰/۰	۰/۰	۰/۰							
جمع اعتبارات ملی مورد نیاز	۲۱۰۸۴	۲۱۰۸۴	۲۱۰۸۴	۰/۰	۰/۰	۰/۰							
۱۳۹۶	۰/۰	۰/۰	۰/۰	۰/۰	۰/۰	۰/۰							
۱۳۹۷	۰/۰	۰/۰	۰/۰	۰/۰	۰/۰	۰/۰							
۱۳۹۸	۰/۰	۰/۰	۰/۰	۰/۰	۰/۰	۰/۰							
۱۳۹۹	۰/۰	۰/۰	۰/۰	۰/۰	۰/۰	۰/۰							
۱۴۰۰	۰/۰	۰/۰	۰/۰	۰/۰	۰/۰	۰/۰							
جمع اعتبارات استانی مورد نیاز	۰/۰	۰/۰	۰/۰	۰/۰	۰/۰	۰/۰							
مشارکت عمومی - خصوصی	۰/۰	۰/۰	۰/۰	۰/۰	۰/۰	۰/۰							
۱۳۹۶	۰/۰	۰/۰	۰/۰	۰/۰	۰/۰	۰/۰							
۱۳۹۷	۰/۰	۰/۰	۰/۰	۰/۰	۰/۰	۰/۰							
۱۳۹۸	۰/۰	۰/۰	۰/۰	۰/۰	۰/۰	۰/۰							
۱۳۹۹	۰/۰	۰/۰	۰/۰	۰/۰	۰/۰	۰/۰							
۱۴۰۰	۰/۰	۰/۰	۰/۰	۰/۰	۰/۰	۰/۰							
جمع منابع داخلی مورد نیاز	۰/۰	۰/۰	۰/۰	۰/۰	۰/۰	۰/۰							
۶	آموزش و پرورش عمومی	۱۸۰۱۰۰۰۰۰۰۰	آموزش دوره دوم متوسطه فنی و حرفه‌ای	۱۸۰۲۰۰۲۰۰۰۰	کاهش درصد دانش آموزان رشته‌های نظری از کل دانش-آموزان دوره دوم متوسطه(تجهیز و گسترش مدارس فنی و حرفه‌ای و کارودانش)	درصد	۶۲/۰	۲۱۰۸۴	۲۱۰۸۴	۰/۰	۰/۰	۰/۰	۰/۰
						۵۸/۰	۲۸۳۳/۳۳	۲۸۳۳/۳۳	۰/۰	۰/۰	۰/۰		
						۵۲/۰	۳۴۰۰/۰۰	۳۴۰۰/۰۰	۰/۰	۰/۰	۰/۰		
						۴۸/۰	۴۰۸۰/۰۰	۴۰۸۰/۰۰	۰/۰	۰/۰	۰/۰		
						۴۴/۰	۴۸۹۶/۰۰	۴۸۹۶/۰۰	۰/۰	۰/۰	۰/۰		
						۱۴۰۰	۵۸۷۵/۰۰	۵۸۷۵/۰۰	۰/۰	۰/۰	۰/۰		
						جمع کل عملیات	۱۸/۰	۲۱۰۸۴	۲۱۰۸۴	۰/۰	۰/۰	۰/۰	
						حجم کل عملیات	۱۸/۰	۲۱۰۸۴	۲۱۰۸۴	۰/۰	۰/۰	۰/۰	
						جمع منابع مورد نیاز	۲۸۳۳/۳۳	۲۸۳۳/۳۳	۲۸۳۳/۳۳	۰/۰	۰/۰	۰/۰	
						۱۳۹۷	۳۴۰۰/۰۰	۳۴۰۰/۰۰	۳۴۰۰/۰۰	۰/۰	۰/۰	۰/۰	
						۱۳۹۸	۴۰۸۰/۰۰	۴۰۸۰/۰۰	۴۰۸۰/۰۰	۰/۰	۰/۰	۰/۰	
						۱۳۹۹	۴۸۹۶/۰۰	۴۸۹۶/۰۰	۴۸۹۶/۰۰	۰/۰	۰/۰	۰/۰	
۱۴۰۰	۵۸۷۵/۰۰	۵۸۷۵/۰۰	۵۸۷۵/۰۰	۰/۰	۰/۰	۰/۰							
جمع اعتبارات ملی مورد نیاز	۲۱۰۸۴	۲۱۰۸۴	۲۱۰۸۴	۰/۰	۰/۰	۰/۰							
۱۳۹۶	۰/۰	۰/۰	۰/۰	۰/۰	۰/۰	۰/۰							
۱۳۹۷	۰/۰	۰/۰	۰/۰	۰/۰	۰/۰	۰/۰							
۱۳۹۸	۰/۰	۰/۰	۰/۰	۰/۰	۰/۰	۰/۰							
۱۳۹۹	۰/۰	۰/۰	۰/۰	۰/۰	۰/۰	۰/۰							
۱۴۰۰	۰/۰	۰/۰	۰/۰	۰/۰	۰/۰	۰/۰							
جمع اعتبارات استانی مورد نیاز	۰/۰	۰/۰	۰/۰	۰/۰	۰/۰	۰/۰							
مشارکت عمومی - خصوصی	۰/۰	۰/۰	۰/۰	۰/۰	۰/۰	۰/۰							
۱۳۹۶	۰/۰	۰/۰	۰/۰	۰/۰	۰/۰	۰/۰							
۱۳۹۷	۰/۰	۰/۰	۰/۰	۰/۰	۰/۰	۰/۰							
۱۳۹۸	۰/۰	۰/۰	۰/۰	۰/۰	۰/۰	۰/۰							
۱۳۹۹	۰/۰	۰/۰	۰/۰	۰/۰	۰/۰	۰/۰							
۱۴۰۰	۰/۰	۰/۰	۰/۰	۰/۰	۰/۰	۰/۰							
جمع منابع داخلی مورد نیاز	۰/۰	۰/۰	۰/۰	۰/۰	۰/۰	۰/۰							
۷	آموزش و پرورش عمومی	۱۸۰۱۰۰۰۰۰۰۰	ارتقا سلامت دانش آموزان	۱۸۰۴۰۰۱۴۰۰۰	بهبود شاخص نسبت دانش-آموز به مربی بهداشت در مدارس	تعداد دانش آموز به ازای یک مربی بهداشت	۱،۱۲۸	۲۲،۳۴۰/۰	۲۲،۳۴۰/۰	۰/۰	۰/۰	۰/۰	۰/۰
						۹۸۲	۳،۶۰۰/۰	۳،۶۰۰/۰	۰/۰	۰/۰	۰/۰		
						۸۵۹	۴،۳۲۰/۰	۴،۳۲۰/۰	۰/۰	۰/۰	۰/۰		
						۷۶۴	۵،۱۸۴/۰	۵،۱۸۴/۰	۰/۰	۰/۰	۰/۰		
						۶۸۷	۶،۲۴۰/۰	۶،۲۴۰/۰	۰/۰	۰/۰	۰/۰		
						۴۴۰	۲۲،۳۴۰/۰	۲۲،۳۴۰/۰	۰/۰	۰/۰	۰/۰		
						جمع کل عملیات	۱،۱۲۸	۲۲،۳۴۰/۰	۲۲،۳۴۰/۰	۰/۰	۰/۰	۰/۰	
						حجم کل عملیات	۱،۱۲۸	۲۲،۳۴۰/۰	۲۲،۳۴۰/۰	۰/۰	۰/۰	۰/۰	
						جمع منابع مورد نیاز	۰/۰	۰/۰	۰/۰	۰/۰	۰/۰	۰/۰	
						۱۳۹۷	۰/۰	۰/۰	۰/۰	۰/۰	۰/۰	۰/۰	
						۱۳۹۸	۰/۰	۰/۰	۰/۰	۰/۰	۰/۰	۰/۰	
						۱۳۹۹	۰/۰	۰/۰	۰/۰	۰/۰	۰/۰	۰/۰	
۱۴۰۰	۰/۰	۰/۰	۰/۰	۰/۰	۰/۰	۰/۰							
جمع اعتبارات ملی مورد نیاز	۰/۰	۰/۰	۰/۰	۰/۰	۰/۰	۰/۰							
مشارکت عمومی - خصوصی	۰/۰	۰/۰	۰/۰	۰/۰	۰/۰	۰/۰							
۱۳۹۶	۰/۰	۰/۰	۰/۰	۰/۰	۰/۰	۰/۰							
۱۳۹۷	۰/۰	۰/۰	۰/۰	۰/۰	۰/۰	۰/۰							
۱۳۹۸	۰/۰	۰/۰	۰/۰	۰/۰	۰/۰	۰/۰							
۱۳۹۹	۰/۰	۰/۰	۰/۰	۰/۰	۰/۰	۰/۰							
۱۴۰۰	۰/۰	۰/۰	۰/۰	۰/۰	۰/۰	۰/۰							
جمع منابع داخلی مورد نیاز	۰/۰	۰/۰	۰/۰	۰/۰	۰/۰	۰/۰							

ردیف	فصل	کد فصل	برنامه	کد برنامه	هدف/عملیات	
۸	آموزش و پرورش عمومی	۱۸۰۱۰۰۰۰۰۰۰۰	رصد و کنترل آسیب‌های اجتماعی	۱۸۰۱۰۱۸۰۰۰	بهبود شاخص نسبت دانش - آموز به مشاور در مدارس تعداد دانش آموز به ازای یک مشاور	
					واحد اندازه گیری	
					۱۳۹۶	۱,۱۴۶
					۱۳۹۷	۹۸۵
					۱۳۹۸	۷۶۵
					۱۳۹۹	۷۷۰
					۱۴۰۰	۶۹۰
					حجم کل عملیات	۴۵۶
					جمع منابع مورد نیاز	۲۲,۳۴۴/۰
					۱۳۹۶	۳,۰۰۰/۰
					۱۳۹۷	۳۶۰۰/۰
					۱۳۹۸	۴,۳۳۰/۰
					۱۳۹۹	۵,۱۸۴/۰
					۱۴۰۰	۶,۳۴۰/۰
					جمع اعتبارات ملی مورد نیاز	۲۲,۳۴۴/۰
					اعتبارات استانی	
					۱۳۹۶	۰/۰
					۱۳۹۷	۰/۰
					۱۳۹۸	۰/۰
					۱۳۹۹	۰/۰
					۱۴۰۰	۰/۰
					جمع اعتبارات استانی مورد نیاز	۰/۰
					منابع مالی داخلی	
					مشارکت عمومی - خصوصی	۲۸۱۰۰۰
					۱۳۹۶	۰/۰
					۱۳۹۷	۰/۰
					۱۳۹۸	۰/۰
					۱۳۹۹	۰/۰
					۱۴۰۰	۰/۰
					جمع منابع داخلی مورد نیاز	۰/۰
					جمع کل	۴۰,۰۸۴۶

۲-۱-۷ اهداف کمی و منابع مالی مورد نیاز اداره کل نوسازی مدارس استان تهران در شهرستان پاکدشت طی سال‌های برنامه ششم توسعه

ردیف	فصل	کد فصل	برنامه	کد برنامه	هدف/ عملیات	واحد اندازه گیری	حجم کل عملیات		اعتبارات ملی		اعتبارات استانی		منابع مالی داخلی		
							جمع کل عملیات	حجم کل عملیات	جمع اعتبارات ملی مورد نیاز	جمع اعتبارات استانی مورد نیاز	مشارکت عمومی - خصوصی	ارزش افزوده	سایر	جمع منابع داخلی مورد نیاز	
۱	آموزش و پرورش عمومی	۱۸۰۱۰۰۰۰۰۰۰۰۰۰۰	تامین، توسعه، مقاوم سازی، تعمیر، تجهیز و نگهداری فضاها، ساختمان‌ها، اماکن و ماشین آلات	۱۸۰۱۰۱۵	بهبود کلاس ایمن (تخریب و بازسازی)	درصد	۹۲/۰	۳۸۵,۶۳۴/۰	۱۰,۴۳۴/۰	۶۲,۶۴۰/۰	۷۵,۶۰۰/۰	۸۸,۷۴۰/۰	۱۱۰,۷۰۰/۰	۳۳۸,۱۰۴/۰	۰/۰
							۹۴/۰	۷۸,۵۳۰/۰	۸۳,۵۲۰/۰	۱۰۰,۰۵۰/۰	۴۸۳,۷۲۰/۰	۷۳۸,۷۴۳/۰	۰/۰	۰/۰	۰/۰
							۹۸/۰	۱,۸۵۳/۰	۶۹,۶۰۰/۰	۸۳,۵۲۰/۰	۱۰۰,۰۵۰/۰	۴۸۳,۷۲۰/۰	۷۳۸,۷۴۳/۰	۰/۰	۰/۰
							۹۸/۰	۱,۸۵۳/۰	۶۹,۶۰۰/۰	۸۳,۵۲۰/۰	۱۰۰,۰۵۰/۰	۴۸۳,۷۲۰/۰	۷۳۸,۷۴۳/۰	۰/۰	۰/۰
							۹۸/۰	۱,۸۵۳/۰	۶۹,۶۰۰/۰	۸۳,۵۲۰/۰	۱۰۰,۰۵۰/۰	۴۸۳,۷۲۰/۰	۷۳۸,۷۴۳/۰	۰/۰	۰/۰
							۹۸/۰	۱,۸۵۳/۰	۶۹,۶۰۰/۰	۸۳,۵۲۰/۰	۱۰۰,۰۵۰/۰	۴۸۳,۷۲۰/۰	۷۳۸,۷۴۳/۰	۰/۰	۰/۰
							۹۸/۰	۱,۸۵۳/۰	۶۹,۶۰۰/۰	۸۳,۵۲۰/۰	۱۰۰,۰۵۰/۰	۴۸۳,۷۲۰/۰	۷۳۸,۷۴۳/۰	۰/۰	۰/۰
							۹۸/۰	۱,۸۵۳/۰	۶۹,۶۰۰/۰	۸۳,۵۲۰/۰	۱۰۰,۰۵۰/۰	۴۸۳,۷۲۰/۰	۷۳۸,۷۴۳/۰	۰/۰	۰/۰
							۹۸/۰	۱,۸۵۳/۰	۶۹,۶۰۰/۰	۸۳,۵۲۰/۰	۱۰۰,۰۵۰/۰	۴۸۳,۷۲۰/۰	۷۳۸,۷۴۳/۰	۰/۰	۰/۰
							۹۸/۰	۱,۸۵۳/۰	۶۹,۶۰۰/۰	۸۳,۵۲۰/۰	۱۰۰,۰۵۰/۰	۴۸۳,۷۲۰/۰	۷۳۸,۷۴۳/۰	۰/۰	۰/۰
۲	آموزش و پرورش عمومی	۱۸۰۱۰۰۰۰۰۰۰۰۰۰۰	تامین، توسعه، مقاوم سازی، تعمیر، تجهیز و نگهداری فضاها، ساختمان‌ها، اماکن و ماشین آلات	۱۸۰۱۰۱۵	بهبود کلاس ایمن (اجرای مقاوم سازی)	درصد	۷۷/۰	۷۳۸,۷۴۳/۰	۱,۸۵۳/۰	۶۹,۶۰۰/۰	۸۳,۵۲۰/۰	۱۰۰,۰۵۰/۰	۴۸۳,۷۲۰/۰	۷۳۸,۷۴۳/۰	۰/۰
							۸۲/۸	۱,۸۵۳/۰	۶۹,۶۰۰/۰	۸۳,۵۲۰/۰	۱۰۰,۰۵۰/۰	۴۸۳,۷۲۰/۰	۷۳۸,۷۴۳/۰	۰/۰	۰/۰
							۸۸/۵	۱,۸۵۳/۰	۶۹,۶۰۰/۰	۸۳,۵۲۰/۰	۱۰۰,۰۵۰/۰	۴۸۳,۷۲۰/۰	۷۳۸,۷۴۳/۰	۰/۰	۰/۰
							۹۴/۲	۱,۸۵۳/۰	۶۹,۶۰۰/۰	۸۳,۵۲۰/۰	۱۰۰,۰۵۰/۰	۴۸۳,۷۲۰/۰	۷۳۸,۷۴۳/۰	۰/۰	۰/۰
							۱۰۰/۰	۱,۸۵۳/۰	۶۹,۶۰۰/۰	۸۳,۵۲۰/۰	۱۰۰,۰۵۰/۰	۴۸۳,۷۲۰/۰	۷۳۸,۷۴۳/۰	۰/۰	۰/۰
							۱۰۰/۰	۱,۸۵۳/۰	۶۹,۶۰۰/۰	۸۳,۵۲۰/۰	۱۰۰,۰۵۰/۰	۴۸۳,۷۲۰/۰	۷۳۸,۷۴۳/۰	۰/۰	۰/۰
							۱۰۰/۰	۱,۸۵۳/۰	۶۹,۶۰۰/۰	۸۳,۵۲۰/۰	۱۰۰,۰۵۰/۰	۴۸۳,۷۲۰/۰	۷۳۸,۷۴۳/۰	۰/۰	۰/۰
							۱۰۰/۰	۱,۸۵۳/۰	۶۹,۶۰۰/۰	۸۳,۵۲۰/۰	۱۰۰,۰۵۰/۰	۴۸۳,۷۲۰/۰	۷۳۸,۷۴۳/۰	۰/۰	۰/۰
							۱۰۰/۰	۱,۸۵۳/۰	۶۹,۶۰۰/۰	۸۳,۵۲۰/۰	۱۰۰,۰۵۰/۰	۴۸۳,۷۲۰/۰	۷۳۸,۷۴۳/۰	۰/۰	۰/۰
							۱۰۰/۰	۱,۸۵۳/۰	۶۹,۶۰۰/۰	۸۳,۵۲۰/۰	۱۰۰,۰۵۰/۰	۴۸۳,۷۲۰/۰	۷۳۸,۷۴۳/۰	۰/۰	۰/۰
۳	آموزش و پرورش عمومی	۱۸۰۱۰۰۰۰۰۰۰۰۰۰۰	برنامه آموزش مقاطع مختلف تحصیلی	۱۸۰۱۰۱۰-۶	بهبود تراکم دانش آموزی	تراکم	۳۳	۱,۴۵۶,۸۵۱/۰	۰/۰	۰/۰	۰/۰	۰/۰	۰/۰	۰/۰	
							۳۰	۱,۴۵۶,۸۵۱/۰	۰/۰	۰/۰	۰/۰	۰/۰	۰/۰	۰/۰	
							۲۸	۱,۴۵۶,۸۵۱/۰	۰/۰	۰/۰	۰/۰	۰/۰	۰/۰	۰/۰	
							۲۶	۱,۴۵۶,۸۵۱/۰	۰/۰	۰/۰	۰/۰	۰/۰	۰/۰	۰/۰	
							۲۴	۱,۴۵۶,۸۵۱/۰	۰/۰	۰/۰	۰/۰	۰/۰	۰/۰	۰/۰	
							۲۳	۱,۴۵۶,۸۵۱/۰	۰/۰	۰/۰	۰/۰	۰/۰	۰/۰	۰/۰	
							۲۲	۱,۴۵۶,۸۵۱/۰	۰/۰	۰/۰	۰/۰	۰/۰	۰/۰	۰/۰	
							۲۱	۱,۴۵۶,۸۵۱/۰	۰/۰	۰/۰	۰/۰	۰/۰	۰/۰	۰/۰	
							۲۰	۱,۴۵۶,۸۵۱/۰	۰/۰	۰/۰	۰/۰	۰/۰	۰/۰	۰/۰	
							۱۹	۱,۴۵۶,۸۵۱/۰	۰/۰	۰/۰	۰/۰	۰/۰	۰/۰	۰/۰	
منابع مالی داخلی	مشارکت عمومی - خصوصی	۳۷,۵۲۰/۰	ارزش افزوده	۰/۰	۰/۰	۰/۰	۴۱۳,۴۹۰/۰	۰/۰	۰/۰	۰/۰	۰/۰	۰/۰	۰/۰		
							۲۵۹,۸۹۴/۰	۰/۰	۰/۰	۰/۰	۰/۰	۰/۰			
							۰/۰	۰/۰	۰/۰	۰/۰	۰/۰	۰/۰			
							۰/۰	۰/۰	۰/۰	۰/۰	۰/۰	۰/۰			



ردیف	فصل	کد فصل	برنامه	کد برنامه	هدف/ عملیات	واحد اندازه گیری	حجم کل عملیات
۴	آموزش و پرورش عمومی	۱۷۰۱۰۰۰۰۰۰۰۰۰۰	تامین، توسعه، مقاوم سازی، تعمیر، تجهیز و نگهداری فضاها، ساختمان‌ها، اماکن و ماشین آلات	۱۷۰۱۰۱۵	نسبت مدارس نیازمند به تعمیر و تجهیز به کل مدارس	درصد	۱۳۹۶
							۸۰/۰
۵	ورزش و تفریحات	۱۷۰۲۰۰۰۰۰۰۰۰۰۰۰	برنامه ورزش و سلامت دانش آموزان	۱۷۰۲۰۰۵	بهبود سرانه ورزشی مدارس	مترمربع	۱۳۹۶
							۰/۰۶۶
جمع کل							۱۳۹۷
							۷۵/۰
							۱۳۹۸
							۶۰/۰
							۱۳۹۹
							۴۵/۰
							۱۴۰۰
							۳۰/۰
							حجم کل عملیات
							۵۰/۰
							جمع منابع مورد نیاز
							۱۳۹۶
۱۶۹,۹۹۹/۰							
۱۳۹۷							
۰/۰							
۱۳۹۸							
۲۱,۳۳۹/۰							
۱۳۹۹							
۲۳,۷۶۸/۴							
۱۴۰۰							
۲۶,۴۵۷/۶							
جمع اعتبارات ملی							
۱۳۹۶							
۲۹,۳۳۶/۸							
جمع اعتبارات استانی مورد نیاز							
۱۳۹۶							
۱۰۰,۸۰۱/۸							
۱۳۹۷							
۱,۹۹۶/۰							
جمع اعتبارات استانی مورد نیاز							
۱۳۹۷							
۱۴,۳۳۶/۰							
۱۳۹۸							
۱۵,۸۴۵/۶							
۱۳۹۹							
۱۷,۶۵۰/۰							
۱۴۰۰							
۲۱,۱۸۰/۰							
جمع اعتبارات استانی مورد نیاز							
۱۳۹۶							
۲۵,۵۹۳/۵							
مشارکت عمومی - خصوصی							
ارزش افزوده							
۰/۰							
۴,۷۶۵/۵							
سایر							
۰/۰							
۷۱,۴۸۳/۵							
۱۳۹۶							
۰/۰							
۲۵,۹۸۹/۶							
۱۳۹۷							
۰/۰							
۰							
۱۳۹۸							
۰/۰							
۰							
۱۳۹۹							
۰/۰							
۰							
۱۴۰۰							
۰/۰							
۰							
جمع منابع داخلی مورد نیاز							
۰/۰							
۰							





**بخش آموزش فنی و حرفه ای**

## ۲-۲ بخش آموزش فنی و حرفه‌ای

### ۱-۲-۲ مقدمه

سازمان آموزش فنی و حرفه‌ای کشور متولی آموزش‌های غیررسمی در سطوح پایه و پیشرفته به تمام متقاضیان ورود به بازار کار اعم از: دارندگان گواهینامه پایان تحصیلات متوسطه و پایین‌تر، دانشجویان، دانش‌آموختگان دانشگاهی و شاغلین در کشور است که رسالت‌های زیر را بر عهده خواهد داشت:

- تحقق و پیاده‌سازی نظام آموزش مهارتی
- سوق دادن آموزش‌های مهارتی به سمت اشتغال پایدار
- فراهم آوردن بسترهای سیاست‌گذاری و مدیریت یکپارچه آموزش‌های فنی و حرفه‌ای
- آینده پژوهی با توجه به تغییرات مستمر فناوری‌ها جهت شناسایی تاثیر آن در ایجاد یا حذف فرصت‌های شغلی

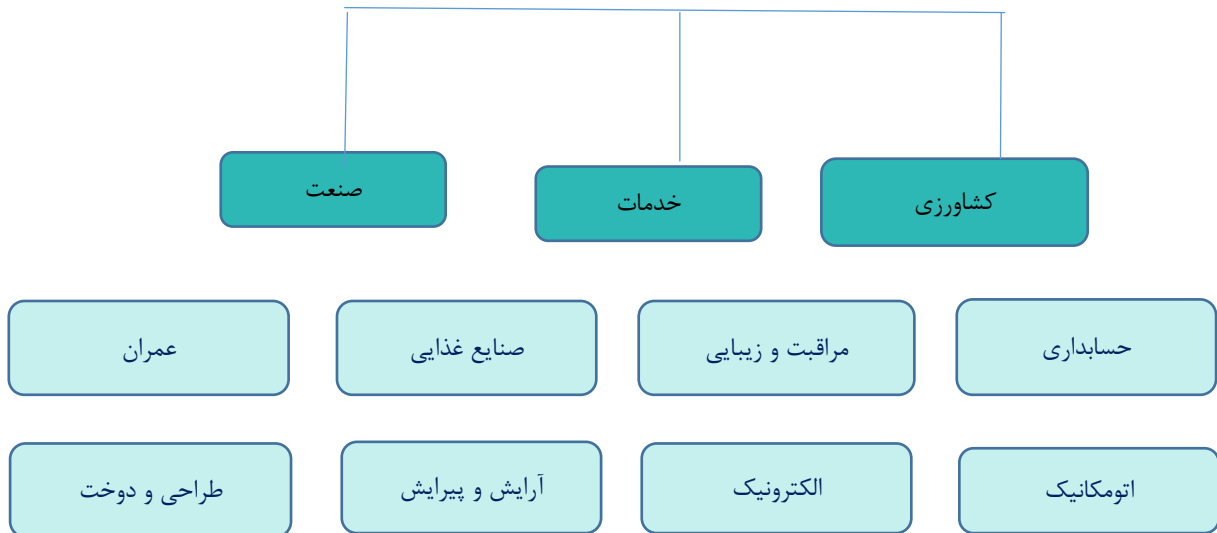
### ۲-۲-۲ تعیین وضع موجود حوزه فنی و حرفه‌ای در شهرستان پاکدشت

برنامه‌های آموزشی که در شهرستان پاکدشت برگزار می‌شود به شرح زیر می‌باشد:

- اجرای دوره‌های آموزشی تخصصی
  - ارائه مشاوره و هدایت شغلی به کارآموزان، دانشجویان، سربازان وظیفه و افراد جویای کار
  - ارائه آموزش رایگان در حوزه‌های فنی، خدماتی، کشاورزی
  - ارائه آموزش در محیط کار واقعی
  - مدیریت، بازرسی و نظارت بر عملکرد موسسات کارآموزی آزاد وابسته به فنی و حرفه‌ای
  - عقد تفاهم نامه با دستگاه‌های همکار از طریق ظرفیت‌های موجود و مشترک
  - اخذ آزمون تعیین صلاحیت فنی
  - صدور مجوز تاسیس آموزشگاه به بخش خصوصی
  - بازرسی و نظارت بر حسن ارائه آموزش توسط بخش خصوصی به متقاضیان
- با توجه به پتانسیل‌ها و قابلیت‌های خاص شهرستان پاکدشت حوزه‌های آموزشی زیر در قالب مراکز آموزش ثابت دولتی و سیار ارایه می‌گردد:

- تاسیسات
- سیم پیچی
- جوشکاری
- صنعت ساختمان
- برق صنعتی

در بخش آموزش‌های آزاد نیز صدور مجوز فعالیت و نظارت ۴۱ آموزشگاه آزاد در ۳ خوشه و ۱۱ رشته آموزشی در سطح شهرستان صورت گرفته است.



### ۳-۲-۲ تعیین اهداف کلی بخش فنی و حرفه‌ای در شهرستان پاکدشت

- تقویت انسجام و یکپارچگی نظام آموزش فنی و حرفه‌ای و مهارت‌آموزی
- افزایش بهره‌وری در کاربرد منابع
- ایجاد قدرت انطباق مراکز با نیازها
- افزایش اثر بخشی آموزش فنی و حرفه‌ای و مهارت‌آموزی
- گسترش مشارکت‌های بخش دولتی و غیردولتی آموزش فنی و حرفه‌ای و مهارت‌آموزی

### ۴-۲-۲ راهبرد دستیابی به اهداف کلی آموزش فنی و حرفه‌ای

- فراهم آوردن شرایط و امکانات نهادی
- توسعه همکاری و هماهنگی بین زیر نظام‌ها و تقویت مسیرهای پیوستگی آن‌ها
- ارتقای بهره‌وری در عرضه کنندگان آموزش فنی و حرفه‌ای و مهارت‌آموزی
- ارتقای پایداری منابع مالی و بازیگری در تخصیص منابع دولتی بین زیر نظام‌های آموزش فنی و حرفه‌ای و مهارت‌آموزی
- دسترسی گروه‌های خاص به آموزش‌های مهارتی
- افزایش و ارتقای کیفی آموزش غیر رسمی مهارتی
- توسعه هدفمند آموزش فنی و حرفه‌ای و مهارت‌آموزی در شهرستان



- گسترش و ارتقای رویکردهای تقاضا محور
- تضمین کیفیت آموزش‌ها و بهبود مستمر آنها
- طراحی بسته همکاری و حمایتی از عرضه کنندگان غیر دولتی آموزش

## ۵-۲-۲ سیاست‌های راهبردی آموزش فنی و حرفه‌ای

- استفاده از ظرفیت‌های سایر دستگاه‌ها و سازمان‌های دولتی و غیر دولتی برای آموزش متوسطه فنی و حرفه‌ای
- هماهنگی در تدوین استانداردهای آموزشی در زیر نظام‌های بخش آموزش فنی و حرفه‌ای و مهارت‌آموزی
- استفاده موثر از ظرفیت‌های موجود
- برنامه ریزی برای تربیت نیروی انسانی متخصص
- برنامه ریزی مدیریت و اقتصاد آموزش فنی و حرفه‌ای و مهارت‌آموزی
- تقویت سیاست فروش خدمات و محصولات تولیدی مراکز آموزش فنی و حرفه‌ای
- توجه به آموزش بیکاران در جستجوی کار، به ویژه فارغ التحصیلان دانشگاهی
- تاکید خاص به آموزش مهارتی و توانمندسازی بهره‌برداران کشاورزی
- توجه به آموزش مهارتی زنان روستایی
- تاکید بر مهارت‌آموزی بر سکونت‌گاه‌های غیر رسمی
- توجه به مهارت‌آموزی اقشار آسیب پذیر و یا در معرض آسیب‌های اجتماعی
- رویکرد استفاده از ظرفیت بخش غیر دولتی و نهادهای عمومی برای آموزش به گروه‌های خاص
- رهگیری مستمر اشتغال مهارت آموختگان و دریافت بازخورد از مهارت آموختگان و کار فرمایان (در صورت اشتغال به کار) برای اصلاح برنامه‌های آموزشی
- تعیین مسیر ارتقای شغلی مربیان دولتی و رتبه بندی و ارتقای شایستگی‌های مربیان
- ایجاد تحول در شیوه‌ها و برنامه‌های آموزشی‌های مبتنی بر شایستگی‌ها با نگاه کل نگر و رویکرد کارآفرینانه و فن آورانه
- بازنگری، اصلاح و تدوین استانداردهای مهارتی و محتوای آموزشی با مشارکت بخش غیر دولتی و بنگاه‌ها
- جلب مشارکت صنایع، اتحادیه‌ها و صنوف تولیدی، خدماتی و کشاورزی در آزمون و ارزشیابی مهارت جویان
- کاربرد شیوه‌های یاددهی- یادگیری حرفه‌ای نوین
- برنامه ریزی توسعه مهارت با توجه به سندهای آمایشی و ظرفیت‌های شهرستان
- توجه به نیازهای منطقه‌ای و آمایش سرزمین و بازنگری در عناوین، رشته محل‌ها و برنامه‌ها متناسب با نیازها
- استفاده مستمر از نظام جامع اطلاعات بازار کار در توسعه آموزش فنی و حرفه‌ای و مهارتی
- توسعه آموزش‌های مهارتی برای مشاغل غیر رسمی شناسایی شده

- توجه به کار آفرینی در آموزش فنی و حرفه‌ای با محوریت نقش بخش غیر دولتی
- الزام بنگاه‌های اقتصادی به حرفه‌آموزی و ارتقاء مستمر شایستگی‌های حرفه‌ای شاغلین و ایجاد سازوکار لازم برای تشویق بنگاه‌های اقتصادی به حرفه‌آموزی کارگران
- عمومی‌سازی مشاوره‌های آموزش فنی و حرفه‌ای در جامع و تعمیم فرهنگ مهارت از طریق همکاری مشترک سازمان آموزش فنی و حرفه‌ای با سایر دستگاه‌های مرتبط و رسانه‌های جمعی
- پیگیری مستمر و نظام‌مند وضعیت اشتغال مهارت آموختگان
- استفاده از ظرفیت نهادهای غیر دولتی در ارزشیابی و اعتبار سنجی
- استفاده امکانات بنگاه‌ها در فرآیند آموزشی
- استفاده از فن‌آوری‌های پیشرفته در امر آموزش تربیت و ارتقای حرفه‌ای مدرسان، هنر آموزان و مربیان مهارتی
- فرهنگ‌سازی برای ترویج ارزش کار و مهارت‌آموزی و معرفی آموزش‌ها به خانوارها و بنگاه‌ها
- ترویج آموزش فنی و حرفه‌ای در بین خانواده‌ها به صورت آموزش سازمان نیافته
- پیش بینی بسته‌ای حمایتی مناسب و کارا و پشتیبانی از فعالیتهای بخش خصوصی از جمله در تقسیم کار بین دولت و بخش خصوصی حمایت حقوقی، حمایت مالی، برون سپاری
- برون سپاری دوره‌های آموزشی

۲-۲-۶ اهداف کمی و منابع مالی مورد نیاز اداره کل فنی و حرفه‌ای استان تهران در شهرستان پاکدشت طی سال‌های برنامه ششم توسعه

ردیف	فصل	کد فصل	برنامه	کد برنامه	هدف/ عملیات	واحد اندازه‌گیری	حجم کل عملیات		اعتبارات ملی		اعتبارات استانی		منابع مالی داخلی	
							جمع کل عملیات	جمع منابع مورد نیاز	جمع اعتبارات ملی مورد نیاز	جمع اعتبارات استانی مورد نیاز	منابع داخلی	جمع منابع داخلی مورد نیاز		
۱	آموزش فنی و حرفه‌ای و مهارت‌آموزی	۱۸۰۲۰۰۰۰۰۰۰۰	آموزش غیررسمی فنی و حرفه‌ای و مهارتی	۱۸۰۲۰۰۰۰۰۰۰	اجرای دوره‌های آموزش تخصصی	دوره	۴۱۰	۲۳۳۰	۸۰۰/۰۰	۰/۰۰	۰/۰۰	۰/۰۰	۰/۰۰	۰/۰۰
							۴۸۰	۳۶۰/۰۰	۰/۰۰	۰/۰۰	۰/۰۰	۰/۰۰	۰/۰۰	
							۵۲۰	۴۲۰/۰۰	۰/۰۰	۰/۰۰	۰/۰۰	۰/۰۰	۰/۰۰	
							۵۵۰	۴۲۰/۰۰	۰/۰۰	۰/۰۰	۰/۰۰	۰/۰۰	۰/۰۰	
							۶۰۰	۴۵۰/۰۰	۰/۰۰	۰/۰۰	۰/۰۰	۰/۰۰	۰/۰۰	
۲	آموزش فنی و حرفه‌ای و مهارت‌آموزی	۱۸۰۲۰۰۰۰۰۰۰	آموزش غیررسمی فنی و حرفه‌ای و مهارتی	۱۸۰۲۰۰۰۰۰۰۰	متناسب‌سازی سخت افزارهای کارگاهی با تغییرات و فناوری مشاغل نوین	کارگاه	۰/۰	۴۴۵	۰/۰۰	۰/۰۰	۰/۰۰	۰/۰۰	۰/۰۰	۰/۰۰
							۱/۰	۲۱۰/۰۰	۰/۰۰	۰/۰۰	۰/۰۰	۰/۰۰	۰/۰۰	
							۱/۰	۲۴۵/۰۰	۰/۰۰	۰/۰۰	۰/۰۰	۰/۰۰	۰/۰۰	
							۲/۰	۲۸۰/۰۰	۰/۰۰	۰/۰۰	۰/۰۰	۰/۰۰	۰/۰۰	
							۵/۰۰	۳۵۰/۰۰	۰/۰۰	۰/۰۰	۰/۰۰	۰/۰۰	۰/۰۰	
۳	آموزش فنی و حرفه‌ای و مهارت‌آموزی	۱۸۰۲۰۰۰۰۰۰۰	آموزش غیررسمی فنی و حرفه‌ای و مهارتی	۱۸۰۲۰۰۰۰۰۰۰	مشاوره هدایت شغلی کارآموزان و کارجویان	نفر مشاوره	۲۶۴/۰	۵۱۲	۳۰۰/۰۰	۰/۰۰	۰/۰۰	۰/۰۰	۰/۰۰	۰/۰۰
							۵۰۰/۰	۴۸۰/۰۰	۰/۰۰	۰/۰۰	۰/۰۰	۰/۰۰	۰/۰۰	
							۵۲۰/۰	۵۰۰/۰۰	۰/۰۰	۰/۰۰	۰/۰۰	۰/۰۰	۰/۰۰	
							۵۷۰/۰	۵۷۰/۰۰	۰/۰۰	۰/۰۰	۰/۰۰	۰/۰۰	۰/۰۰	
							۶۱۰/۰	۵۷۰/۰۰	۰/۰۰	۰/۰۰	۰/۰۰	۰/۰۰	۰/۰۰	
۴	آموزش فنی و حرفه‌ای و مهارت‌آموزی	۱۸۰۲۰۰۰۰۰۰۰	آموزش غیررسمی فنی و حرفه‌ای و مهارتی	۱۸۰۲۰۰۰۰۰۰۰	اجرای نیازسنجی آموزشی در سطح شهرستان	مرحله	۰/۰	۵۶۰	۰/۰۰	۰/۰۰	۰/۰۰	۰/۰۰	۰/۰۰	۰/۰۰
							۴۰	۲۰۰/۰۰	۰/۰۰	۰/۰۰	۰/۰۰	۰/۰۰	۰/۰۰	
							۲۰	۱۰۰/۰۰	۰/۰۰	۰/۰۰	۰/۰۰	۰/۰۰	۰/۰۰	
							۲۰	۱۲۰/۰۰	۰/۰۰	۰/۰۰	۰/۰۰	۰/۰۰	۰/۰۰	
							۴۰	۱۴۰/۰۰	۰/۰۰	۰/۰۰	۰/۰۰	۰/۰۰	۰/۰۰	
۵	آموزش فنی و حرفه‌ای و مهارت‌آموزی	۱۸۰۲۰۰۰۰۰۰۰	آموزش غیررسمی فنی و حرفه‌ای و مهارتی	۱۸۰۲۰۰۰۰۰۰۰	ارائه مشاوره شغلی و آموزشی رایگان به متقاضیان	نفر	۴۰/۰	۱۴۱	۱۵۰/۰۰	۰/۰۰	۰/۰۰	۰/۰۰	۰/۰۰	۰/۰۰
							۴۵۰/۰	۳۰/۰۰	۰/۰۰	۰/۰۰	۰/۰۰	۰/۰۰	۰/۰۰	
							۶۰۰/۰	۳۰/۰۰	۰/۰۰	۰/۰۰	۰/۰۰	۰/۰۰	۰/۰۰	
							۶۳۰/۰	۳۰/۰۰	۰/۰۰	۰/۰۰	۰/۰۰	۰/۰۰	۰/۰۰	
							۶۷۰/۰	۳۰/۰۰	۰/۰۰	۰/۰۰	۰/۰۰	۰/۰۰	۰/۰۰	



ردیف	فصل	کد فصل	برنامه	کد برنامه	هدف/ عملیات	واحد اندازه گیری	حجم کل عملیات		اعتبارات ملی		اعتبارات استانی		منابع مالی داخلی	
							جمع کل عملیات	جمع منابع مورد نیاز	جمع اعتبارات ملی مورد نیاز	جمع اعتبارات استانی مورد نیاز	جمع منابع داخلی مورد نیاز	جمع منابع داخلی مورد نیاز		
۶	آموزش فنی و حرفه‌ای و مهارت‌آموزی	۱۸۰۲۰۰۰۰۰۰۰۰	آموزش غیررسمی فنی و حرفه‌ای و مهارتی	۱۸۰۲۰۰۵۰۰۰	ارائه آموزش رایگان در حوزه‌های فنی، خدماتی، کشاورزی و فرهنگ و هنر	تفریحات	۱۳۴۵۴۸۰	۱۵۰۰۰۰۰/۰	۳۵۰/۰۰	۰/۰۰	۲۸۰/۰۰	۲۹۴/۰۰	۰/۰۰	۰/۰۰
۷	آموزش فنی و حرفه‌ای و مهارت‌آموزی	۱۸۰۲۰۰۰۰۰۰۰۰	آموزش غیررسمی فنی و حرفه‌ای و مهارتی	۱۸۰۲۰۰۵۰۰۰	تجهیز و راه اندازی مرکز آزمون آنلاین	درصد	۰/۰	۲۵/۰	۰/۰۰	۰/۰۰	۲۸۰/۰۰	۲۸۰/۰۰	۰/۰۰	۰/۰۰
۸	آموزش فنی و حرفه‌ای و مهارت‌آموزی	۱۸۰۲۰۰۰۰۰۰۰۰	آموزش غیررسمی فنی و حرفه‌ای و مهارتی	۱۸۰۲۰۰۵۰۰۰	اخذ آزمون تعیین صلاحیت فنی و اعطای گواهینامه مهارت	تفریحات	۵۰۰/۰	۶۰۰/۰	۱۳۰/۰۰	۰/۰۰	۲۸۰/۰۰	۲۸۰/۰۰	۰/۰۰	۰/۰۰
۹	آموزش فنی و حرفه‌ای و مهارت‌آموزی	۱۸۰۲۰۰۰۰۰۰۰۰	آموزش غیررسمی فنی و حرفه‌ای و مهارتی	۱۸۰۲۰۰۵۰۰۰	عقد تفاهم‌نامه همکاری با دستگاهها و نهادهای همکار	تفاهم‌نامه	۱/۰	۳/۰	۰/۰۰	۰/۰۰	۲۸۰/۰۰	۲۸۰/۰۰	۰/۰۰	۰/۰۰
۱۰	آموزش فنی و حرفه‌ای و مهارت‌آموزی	۱۸۰۲۰۰۰۰۰۰۰۰	آموزش غیررسمی فنی و حرفه‌ای و مهارتی	۱۸۰۲۰۰۵۰۰۰	اجرای طرح نیازسنجی آموزشی بر اساس نیاز بازار کار	مرحله/تعداد	۰/۰	۲/۰	۰/۰۰	۰/۰۰	۲۸۰/۰۰	۲۸۰/۰۰	۰/۰۰	۰/۰۰
۱۱	آموزش فنی و حرفه‌ای و مهارت‌آموزی	۱۸۰۲۰۰۰۰۰۰۰۰	آموزش غیررسمی فنی و حرفه‌ای و مهارتی	۱۸۰۲۰۰۵۰۰۰	اجرای طرح مهارت‌آموزی در محیط کار واقعی	تفریحات	۱۰/۰	۲۵۰/۰	۰/۰۰	۰/۰۰	۲۸۰/۰۰	۲۸۰/۰۰	۰/۰۰	۰/۰۰

ردیف	فصل	کد فصل	برنامه	کد برنامه	هدف/ عملیات	واحد اندازه گیری	حجم کل عملیات		اعتبارات ملی		اعتبارات استانی		منابع مالی داخلی	
							جمع کل عملیات	جمع منابع مورد نیاز	جمع اعتبارات ملی مورد نیاز	جمع اعتبارات استانی مورد نیاز	جمع منابع داخلی مورد نیاز	جمع منابع داخلی مورد نیاز		
۱۲	آموزش فنی و حرفه‌ای و مهارت‌آموزی	۱۸۰۲۰۰۰۰۰۰۰۰	آموزش غیررسمی فنی و حرفه‌ای و مهارتی	۱۸۰۲۰۰۵۰۰۰	صدور مجوز جوار کارگاهی به بخش خصوصی و صنایع فعال در بخش آموزش	مجاز	۰/۰	۴۰۰	۰/۰	۰/۰	۰/۰	۰/۰	۰/۰	
۱۳	آموزش فنی و حرفه‌ای و مهارت‌آموزی	۱۸۰۲۰۰۰۰۰۰۰۰	آموزش غیررسمی فنی و حرفه‌ای و مهارتی	۱۸۰۲۰۰۵۰۰۰	برگزاری دوره‌های ارتقاء مهارت اصحاب صنایع	تفریحات	۱۲۰۰۰/۰	۵۹۵	۰/۰	۰/۰	۳۶۷/۵۰	۰/۰	۰/۰	
۱۴	آموزش فنی و حرفه‌ای و مهارت‌آموزی	۱۸۰۲۰۰۰۰۰۰۰۰	آموزش غیررسمی فنی و حرفه‌ای و مهارتی	۱۸۰۲۰۰۵۰۰۰	تعریف مشاغل جدید متناسب با نیاز روز و بازار کار	تعداد	۰/۰	۸۴۰	۰/۰	۰/۰	۰/۰	۰/۰	۰/۰	
۱۵	آموزش فنی و حرفه‌ای و مهارت‌آموزی	۱۸۰۲۰۰۰۰۰۰۰۰	آموزش غیررسمی فنی و حرفه‌ای و مهارتی	۱۸۰۲۰۰۵۰۰۰	ارائه آموزش‌های کسب و کار، تجارت الکترونیک، دوره‌های آشنائی با قوانین کار	تفریحات	۰/۰	۳۳۰	۰/۰	۰/۰	۱۶۱/۰۰	۰/۰	۰/۰	
۱۶	آموزش فنی و حرفه‌ای و مهارت‌آموزی	۱۸۰۲۰۰۰۰۰۰۰۰	آموزش غیررسمی فنی و حرفه‌ای و مهارتی	۱۸۰۲۰۰۵۰۰۰	همکاری در راه اندازی بازارچه‌های فروش محصولات و دستاوردهای کارآموزان	تعداد	۰/۰	۷۰۰	۰/۰	۰/۰	۰/۰	۰/۰	۰/۰	
							۱۳۹۶	۰/۰	۰/۰	۰/۰	۰/۰	۰/۰	۰/۰	
							۱۳۹۷	۱/۰	۰/۰	۰/۰	۰/۰	۰/۰	۰/۰	
							۱۳۹۸	۲/۰	۰/۰	۰/۰	۰/۰	۰/۰	۰/۰	
							۱۳۹۹	۲/۰	۰/۰	۰/۰	۰/۰	۰/۰	۰/۰	
							۱۴۰۰	۲/۰	۰/۰	۰/۰	۰/۰	۰/۰	۰/۰	
							جمع کل عملیات	۸۲۰۰۰/۰	۳۱۰۰	۰/۰	۰/۰	۰/۰	۰/۰	
							جمع منابع مورد نیاز	۵۹۵	۴۰۰	۰/۰	۰/۰	۰/۰	۰/۰	
							۱۳۹۶	۷۰/۰	۰/۰	۰/۰	۰/۰	۰/۰	۰/۰	
							۱۳۹۷	۲۲/۵۰	۰/۰	۰/۰	۰/۰	۰/۰	۰/۰	
							۱۳۹۸	۳۰/۰	۰/۰	۰/۰	۰/۰	۰/۰	۰/۰	
							۱۳۹۹	۴۵/۰	۰/۰	۰/۰	۰/۰	۰/۰	۰/۰	
							۱۴۰۰	۶۰/۰	۰/۰	۰/۰	۰/۰	۰/۰	۰/۰	
							جمع اعتبارات ملی مورد نیاز	۲۷۸	۴۰۰	۰/۰	۰/۰	۰/۰	۰/۰	
							۱۳۹۶	۵۲/۵۰	۰/۰	۰/۰	۰/۰	۰/۰	۰/۰	
							۱۳۹۸	۷۰/۰	۰/۰	۰/۰	۰/۰	۰/۰	۰/۰	
							۱۳۹۹	۱۰۵/۰	۰/۰	۰/۰	۰/۰	۰/۰	۰/۰	
							۱۴۰۰	۱۴۰/۰	۰/۰	۰/۰	۰/۰	۰/۰	۰/۰	
							جمع اعتبارات استانی مورد نیاز	۳۶۷/۵۰	۰/۰	۰/۰	۰/۰	۰/۰	۰/۰	
							۱۳۹۶	۰/۰	۰/۰	۰/۰	۰/۰	۰/۰	۰/۰	
							۱۳۹۷	۰/۰	۰/۰	۰/۰	۰/۰	۰/۰	۰/۰	
							۱۳۹۸	۰/۰	۰/۰	۰/۰	۰/۰	۰/۰	۰/۰	
							۱۳۹۹	۰/۰	۰/۰	۰/۰	۰/۰	۰/۰	۰/۰	
							۱۴۰۰	۰/۰	۰/۰	۰/۰	۰/۰	۰/۰	۰/۰	
							جمع منابع داخلی مورد نیاز	۰/۰	۰/۰	۰/۰	۰/۰	۰/۰	۰/۰	

ردیف	فصل	کد فصل	برنامه	کد برنامه	هدف/ عملیات	واحد اندازه گیری	حجم کل عملیات		اعتبارات ملی		اعتبارات استانی		منابع مالی داخلی	
							جمع کل عملیات	جمع منابع مورد نیاز	جمع اعتبارات ملی مورد نیاز	جمع اعتبارات استانی مورد نیاز	جمع منابع داخلی مورد نیاز	جمع منابع داخلی مورد نیاز		
۱۷	آموزش فنی و حرفه‌ای و مهارت‌آموزی	۱۸۰۲۰۰۰۰۰۰۰۰	آموزش غیررسمی فنی و حرفه‌ای و مهارتی	۱۸۰۲۰۰۰۰۰۰۰	اجرای طرح کارورزی دانش آموختگان دانشگاهی	نفر	۲۴۱۰	۳۳۰	۱۳۹۶	۱۳۹۷	۱۳۹۸	۱۳۹۹	۱۴۰۰	۰/۰۰
۱۸	آموزش فنی و حرفه‌ای و مهارت‌آموزی	۱۸۰۲۰۰۰۰۰۰۰۰	آموزش غیررسمی فنی و حرفه‌ای و مهارتی	۱۸۰۲۰۰۰۰۰۰۰	اجرای طرح نیازسنجی در سطح پادگان	مرحله	۰/۰	۳۵۰	۱۳۹۶	۱۳۹۷	۱۳۹۸	۱۳۹۹	۱۴۰۰	۰/۰۰
۱۹	آموزش فنی و حرفه‌ای و مهارت‌آموزی	۱۸۰۲۰۰۰۰۰۰۰۰	آموزش غیررسمی فنی و حرفه‌ای و مهارتی	۱۸۰۲۰۰۰۰۰۰۰	ارائه مشاوره شغلی و آموزشی رایگان به سربازان وظیفه	بهر	۶۰/۰	۱۵۸	۱۳۹۶	۱۳۹۷	۱۳۹۸	۱۳۹۹	۱۴۰۰	۰/۰۰
۲۰	آموزش فنی و حرفه‌ای و مهارت‌آموزی	۱۸۰۲۰۰۰۰۰۰۰۰	آموزش غیررسمی فنی و حرفه‌ای و مهارتی	۱۸۰۲۰۰۰۰۰۰۰	ارائه آموزش‌های کارآفرینی، مهارتی پایه و پیشرفته	نفر ساعت	۳۰۰۰/۰	۴۱۰	۱۳۹۶	۱۳۹۷	۱۳۹۸	۱۳۹۹	۱۴۰۰	۰/۰۰
۲۱	آموزش فنی و حرفه‌ای و مهارت‌آموزی	۱۸۰۲۰۰۰۰۰۰۰۰	آموزش غیررسمی فنی و حرفه‌ای و مهارتی	۱۸۰۲۰۰۰۰۰۰۰	تجهیز کارگاه‌های آموزشی در پادگان	تعداد	۱/۰	۲۰۸۰	۱۳۹۶	۱۳۹۷	۱۳۹۸	۱۳۹۹	۱۴۰۰	۰/۰۰

ردیف	فصل	کد فصل	برنامه	کد برنامه	هدف/ عملیات	واحد اندازه گیری	حجم کل عملیات		اعتبارات ملی		اعتبارات استانی		منابع مالی داخلی	
							تعداد	مبلغ	تعداد	مبلغ	تعداد	مبلغ	تعداد	مبلغ
۲۲	آموزش فنی و حرفه‌ای و مهارت‌آموزی	۱۸۰۲۰۵۰۰۰۰	آموزش غیررسمی فنی و حرفه‌ای و مهارتی	۱۸۰۲۰۵۰۰۰	اخذ آزمون تعیین صلاحیت فنی سربازان وظیفه و اعطای گواهینامه مهارت بین‌المللی	نفر	۲۰/۰	۰/۰	۲۳۰	۰/۰	۰/۰	۰/۰	۰/۰	
							۶۰/۰	۰/۰	۰/۰	۰/۰	۰/۰			
							۸۰/۰	۰/۰	۰/۰	۰/۰	۰/۰			
							۱۰۰/۰	۰/۰	۰/۰	۰/۰	۰/۰			
							۱۲۰/۰	۰/۰	۰/۰	۰/۰	۰/۰			
							۲۸۰/۰	۰/۰	۰/۰	۰/۰	۰/۰			
۲۳	آموزش فنی و حرفه‌ای و مهارت‌آموزی	۱۸۰۲۰۵۰۰۰۰	آموزش غیررسمی فنی و حرفه‌ای و مهارتی	۱۸۰۲۰۵۰۰۰	اجرای نیازسنجی آموزشی در سطح شهرستان	مرحله	۲/۰	۰/۰	۳۷۰	۰/۰	۰/۰	۰/۰	۰/۰	
							۱/۰	۰/۰	۰/۰	۰/۰	۰/۰			
							۱/۰	۰/۰	۰/۰	۰/۰	۰/۰			
							۱/۰	۰/۰	۰/۰	۰/۰	۰/۰			
							۱/۰	۰/۰	۰/۰	۰/۰	۰/۰			
							۶/۰	۰/۰	۰/۰	۰/۰	۰/۰			
۲۴	آموزش فنی و حرفه‌ای و مهارت‌آموزی	۱۸۰۲۰۵۰۰۰۰	آموزش غیررسمی فنی و حرفه‌ای و مهارتی	۱۸۰۲۰۵۰۰۰	برگزاری دوره‌های آموزش مهارتی زود بازده	تعداد	۵/۰	۰/۰	۴۷۶	۰/۰	۲۰۴/۰	۰/۰	۰/۰	
							۵/۰	۰/۰	۰/۰	۰/۰	۰/۰			
							۶/۰	۰/۰	۴۵/۰	۰/۰	۰/۰			
							۶/۰	۰/۰	۵۱/۰	۰/۰	۰/۰			
							۷/۰	۰/۰	۵۷/۰	۰/۰	۰/۰			
							۲۹/۰	۰/۰	۱۳۳/۰	۰/۰	۰/۰			
۲۵	آموزش فنی و حرفه‌ای و مهارت‌آموزی	۱۸۰۲۰۵۰۰۰۰	آموزش غیررسمی فنی و حرفه‌ای و مهارتی	۱۸۰۲۰۵۰۰۰	تجهیز کارگاه‌های آموزشی متناسب با نیازسنجی آموزشی	تعداد	۲/۰	۰/۰	۱۶۳۷	۰/۰	۵۷۲/۰	۰/۰	۰/۰	
							۲/۰	۰/۰	۰/۰	۰/۰	۰/۰			
							۲/۰	۰/۰	۲۸۰/۰	۰/۰	۰/۰			
							۲/۰	۰/۰	۴۲/۰	۰/۰	۰/۰			
							۴/۰	۰/۰	۴۵۵/۰	۰/۰	۰/۰			
							۱۴/۰	۰/۰	۵۶/۰	۰/۰	۰/۰			
۲۶	آموزش فنی و حرفه‌ای و مهارت‌آموزی	۱۸۰۲۰۵۰۰۰۰	آموزش غیررسمی فنی و حرفه‌ای و مهارتی	۱۸۰۲۰۵۰۰۰	ارائه آموزش‌های مهارت‌های زندگی-ایجاد شایستگی‌های اجتماعی و ارتقاء سطح سلامت جامعه	نفر ساعت	۰/۰	۰/۰	۲۳۰	۰/۰	۰/۰	۰/۰	۰/۰	
							۴۲۰۰/۰	۰/۰	۰/۰	۰/۰	۰/۰			
							۵۴۰۰/۰	۰/۰	۳۵/۰	۰/۰	۰/۰			
							۶۶۰۰/۰	۰/۰	۴۹/۰	۰/۰	۰/۰			
							۷۴۰۰/۰	۰/۰	۶۳/۰	۰/۰	۰/۰			
							۲۳۶۰۰/۰	۰/۰	۷۷/۰	۰/۰	۰/۰			
جمع اعتبارات داخلی														
جمع اعتبارات استانی مورد نیاز														
جمع منابع داخلی مورد نیاز														

ردیف	فصل	کد فصل	برنامه	کد برنامه	هدف/عملیات	واحد اندازه گیری	حجم کل عملیات		اعتبارات ملی		اعتبارات استانی		منابع مالی داخلی	
							حجم کل عملیات	جمع منابع مورد نیاز	جمع اعتبارات ملی مورد نیاز	جمع اعتبارات استانی مورد نیاز	جمع منابع داخلی مورد نیاز	جمع اعتبارات استانی مورد نیاز		
۲۷	آموزش فنی و حرفه‌ای و مهارت‌آموزی	۱۸۰۲۰۰۰۰۰۰۰	آموزش غیررسمی فنی و حرفه‌ای و مهارتی	۱۸۰۲۰۰۰۰۰۰۰	اجرای طرح نیازسنجی آموزش‌های روستائی	مرحله	۴۸۰	۴۸۰	۰/۰۰	۰/۰۰	۰/۰۰	۰/۰۰	۰/۰۰	
۲۸	آموزش فنی و حرفه‌ای و مهارت‌آموزی	۱۸۰۲۰۰۰۰۰۰۰	آموزش غیررسمی فنی و حرفه‌ای و مهارتی	۱۸۰۲۰۰۰۰۰۰۰	تولید کننده گل‌های شاخه بریده	تفریحات	۹۵۰	۶۶۵	۰/۰۰	۰/۰۰	۲۸۵/۰۰	۰/۰۰	۰/۰۰	
۲۹	آموزش فنی و حرفه‌ای و مهارت‌آموزی	۱۸۰۲۰۰۰۰۰۰۰	آموزش غیررسمی فنی و حرفه‌ای و مهارتی	۱۸۰۲۰۰۰۰۰۰۰	کشتکار گلخانه‌های خاکی و هیدروپونیک	تفریحات	۶۸۰	۴۷۶	۰/۰۰	۰/۰۰	۲۰۴/۰۰	۰/۰۰	۰/۰۰	
۳۰	آموزش فنی و حرفه‌ای و مهارت‌آموزی	۱۸۰۲۰۰۰۰۰۰۰	آموزش غیررسمی فنی و حرفه‌ای و مهارتی	۱۸۰۲۰۰۰۰۰۰۰	ارائه آموزش‌های رشته‌های دامپروری	تفریحات	۴۹۰	۳۴۳	۰/۰۰	۰/۰۰	۱۴۷/۰۰	۰/۰۰	۰/۰۰	
۳۱	آموزش فنی و حرفه‌ای و مهارت‌آموزی	۱۸۰۲۰۰۰۰۰۰۰	آموزش غیررسمی فنی و حرفه‌ای و مهارتی	۱۸۰۲۰۰۰۰۰۰۰	ارائه آموزش‌های رشته‌های کشاورزی	تفریحات	۵۵۵	۳۹۶	۰/۰۰	۰/۰۰	۱۶۹/۵۰	۰/۰۰	۰/۰۰	
							۵۹/۵۰	۸۴/۰۰	۱۲/۰۰	۱۴/۰۰	۲۵/۵۰	۳۹/۰۰	۴۸/۰۰	۶۰/۰۰
							۵۹/۰۰	۷۰/۰۰	۹/۸۰۰	۱۱۹/۰۰	۲۴/۰۰	۳۰/۰۰	۴۷/۰۰	۵۷/۰۰
							۴۹/۰۰	۱۲۶/۰۰	۱۴۷/۰۰	۱۵۴/۰۰	۲۱۰/۰۰	۵۴/۰۰	۶۳/۰۰	۶۶/۰۰
							۲۵/۰۰	۱۴۰/۰۰	۲۱۰/۰۰	۲۸۰/۰۰	۳۵۰/۰۰	۹۰/۰۰	۱۲۰/۰۰	۱۲۰/۰۰
							۰/۰۰	۰/۰۰	۰/۰۰	۰/۰۰	۰/۰۰	۰/۰۰	۰/۰۰	۰/۰۰
							۰/۰۰	۰/۰۰	۰/۰۰	۰/۰۰	۰/۰۰	۰/۰۰	۰/۰۰	۰/۰۰
							۰/۰۰	۰/۰۰	۰/۰۰	۰/۰۰	۰/۰۰	۰/۰۰	۰/۰۰	۰/۰۰
							۰/۰۰	۰/۰۰	۰/۰۰	۰/۰۰	۰/۰۰	۰/۰۰	۰/۰۰	۰/۰۰
							۰/۰۰	۰/۰۰	۰/۰۰	۰/۰۰	۰/۰۰	۰/۰۰	۰/۰۰	۰/۰۰
							۰/۰۰	۰/۰۰	۰/۰۰	۰/۰۰	۰/۰۰	۰/۰۰	۰/۰۰	۰/۰۰
							۰/۰۰	۰/۰۰	۰/۰۰	۰/۰۰	۰/۰۰	۰/۰۰	۰/۰۰	۰/۰۰
							۰/۰۰	۰/۰۰	۰/۰۰	۰/۰۰	۰/۰۰	۰/۰۰	۰/۰۰	۰/۰۰

ردیف	فصل	کد فصل	برنامه	کد برنامه	هدف/ عملیات	واحد اندازه گیری	حجم کل عملیات		اعتبارات ملی		اعتبارات استانی		منابع مالی داخلی	
							جمع کل عملیات	جمع منابع مورد نیاز	جمع اعتبارات ملی مورد نیاز	جمع اعتبارات استانی مورد نیاز	جمع منابع داخلی مورد نیاز	جمع منابع داخلی مورد نیاز		
۳۲	آموزش فنی و حرفه‌ای و مهارت‌آموزی	۱۸۰۲۰۰۰۰۰۰۰۰	آموزش غیررسمی فنی و حرفه‌ای و مهارتی	۱۸۰۲۰۰۰۵۰۰۰	همکاری با دستگاه‌های ذیربط به ویژه قوه قضائیه، کمیته امداد، سازمان زندان‌ها در توانمندسازی جامعه هدف	تفاهنامه	۳۱۰	۰	۱۳۹۶	۱۳۹۶	۰/۰۰	۰/۰۰	۰/۰۰	
۳۳	آموزش فنی و حرفه‌ای و مهارت‌آموزی	۱۸۰۲۰۰۰۰۰۰۰۰	آموزش غیررسمی فنی و حرفه‌ای و مهارتی	۱۸۰۲۰۰۰۵۰۰۰	ارائه آموزش‌های مهارتی رایگان کوتاه مدت و متناسب با نیاز بازار کار	تفرصات	۴۳۰۰/۰	۵۱۰	۱۳۹۶	۱۳۹۶	۰/۰۰	۰/۰۰	۰/۰۰	
۳۴	آموزش فنی و حرفه‌ای و مهارت‌آموزی	۱۸۰۲۰۰۰۰۰۰۰۰	آموزش غیررسمی فنی و حرفه‌ای و مهارتی	۱۸۰۲۰۰۰۵۰۰۰	اعطای گواهینامه مهارت به صاحبان مهارت در راستای اخذ تسهیلات	گواهینامه	۱۵۰/۰	۳۹۰	۱۳۹۶	۱۳۹۶	۰/۰۰	۰/۰۰	۰/۰۰	
۳۵	آموزش فنی و حرفه‌ای و مهارت‌آموزی	۱۸۰۲۰۰۰۰۰۰۰۰	آموزش غیررسمی فنی و حرفه‌ای و مهارتی	۱۸۰۲۰۰۰۵۰۰۰	کمک به راه اندازی بازارچه‌های فروش محصولات مشاغل خانگی	تعداد	۱۰	۳۵۰	۱۳۹۶	۱۳۹۶	۰/۰۰	۰/۰۰	۰/۰۰	
۳۶	آموزش فنی و حرفه‌ای و مهارت‌آموزی	۱۸۰۲۰۰۰۰۰۰۰۰	آموزش غیررسمی فنی و حرفه‌ای و مهارتی	۱۸۰۲۰۰۰۵۰۰۰	حذف آموزش‌های موازی با بخش خصوصی از مراکز دولتی	حرقه	۱۰	۸۰۰	۱۳۹۶	۱۳۹۶	۰/۰۰	۰/۰۰	۰/۰۰	
							۱۳۹۷	۲۱۰	۱۳۹۷	۱۳۹۷	۰/۰۰	۰/۰۰	۰/۰۰	
							۱۳۹۸	۲۱۰	۱۳۹۸	۱۳۹۸	۰/۰۰	۰/۰۰	۰/۰۰	
							۱۳۹۹	۲۱۰	۱۳۹۹	۱۳۹۹	۰/۰۰	۰/۰۰	۰/۰۰	
							۱۴۰۰	۲۱۰	۱۴۰۰	۱۴۰۰	۰/۰۰	۰/۰۰	۰/۰۰	
							جمع کل عملیات	۸۰۰	جمع کل عملیات	جمع اعتبارات ملی مورد نیاز	جمع اعتبارات استانی مورد نیاز	جمع منابع داخلی مورد نیاز	جمع منابع داخلی مورد نیاز	
							۱۳۹۶	۳۱۰	۱۳۹۶	۱۳۹۶	۰/۰۰	۰/۰۰	۰/۰۰	
							۱۳۹۷	۲۱۰	۱۳۹۷	۱۳۹۷	۰/۰۰	۰/۰۰	۰/۰۰	
							۱۳۹۸	۲۱۰	۱۳۹۸	۱۳۹۸	۰/۰۰	۰/۰۰	۰/۰۰	
							۱۳۹۹	۲۱۰	۱۳۹۹	۱۳۹۹	۰/۰۰	۰/۰۰	۰/۰۰	
							۱۴۰۰	۲۱۰	۱۴۰۰	۱۴۰۰	۰/۰۰	۰/۰۰	۰/۰۰	
							جمع کل عملیات	۸۰۰	جمع اعتبارات ملی مورد نیاز	جمع اعتبارات استانی مورد نیاز	جمع منابع داخلی مورد نیاز	جمع منابع داخلی مورد نیاز		
							۱۳۹۶	۳۱۰	۱۳۹۶	۱۳۹۶	۰/۰۰	۰/۰۰	۰/۰۰	
							۱۳۹۷	۲۱۰	۱۳۹۷	۱۳۹۷	۰/۰۰	۰/۰۰	۰/۰۰	
							۱۳۹۸	۲۱۰	۱۳۹۸	۱۳۹۸	۰/۰۰	۰/۰۰	۰/۰۰	
							۱۳۹۹	۲۱۰	۱۳۹۹	۱۳۹۹	۰/۰۰	۰/۰۰	۰/۰۰	
							۱۴۰۰	۲۱۰	۱۴۰۰	۱۴۰۰	۰/۰۰	۰/۰۰	۰/۰۰	
							جمع کل عملیات	۸۰۰	جمع اعتبارات ملی مورد نیاز	جمع اعتبارات استانی مورد نیاز	جمع منابع داخلی مورد نیاز	جمع منابع داخلی مورد نیاز		

ردیف	فصل	کد فصل	برنامه	کد برنامه	هدف/عملیات	واحد اندازه گیری	حجم کل عملیات		اعتبارات ملی		اعتبارات استانی		منابع مالی داخلی		
							جمع کل عملیات	جمع منابع مورد نیاز	جمع اعتبارات ملی مورد نیاز	جمع اعتبارات استانی مورد نیاز	جمع منابع داخلی مورد نیاز	جمع منابع داخلی مورد نیاز			
۳۷	آموزش فنی و حرفه‌ای و مهارت‌آموزی	۱۸۰۲۰۰۰۰۰۰۰	آموزش غیررسمی فنی و حرفه‌ای و مهارتی	۱۸۰۲۰۰۵۰۰۰	صدور مجوز تاسیس آموزشگاه آزاد به بخش خصوصی	مجاز	۲۱۰	۵۱۰	۲۰۰/۰۰	۶۰۰/۰۰	۰/۰۰	۰/۰۰	۰/۰۰	۰/۰۰	
۳۸	آموزش فنی و حرفه‌ای و مهارت‌آموزی	۱۸۰۲۰۰۰۰۰۰۰	آموزش غیررسمی فنی و حرفه‌ای و مهارتی	۱۸۰۲۰۰۵۰۰۰	پرداخت تسهیلات به بخش خصوصی در راستای اجرای اصل ۴۴	فقره	۰/۰	۵۱۰	۰/۰۰	۶۰۰/۰۰	۰/۰۰	۰/۰۰	۰/۰۰	۰/۰۰	
۳۹	آموزش فنی و حرفه‌ای و مهارت‌آموزی	۱۸۰۲۰۰۰۰۰۰۰	آموزش غیررسمی فنی و حرفه‌ای و مهارتی	۱۸۰۲۰۰۵۰۰۰	نظارت بر حسن ارائه آموزش توسط بخش خصوصی به متقاضیان	مرحله	۴۳/۰	۷۵/۰	۸۰/۰۰	۶۳۰	۰/۰۰	۰/۰۰	۰/۰۰	۰/۰۰	
۴۰	آموزش فنی و حرفه‌ای و مهارت‌آموزی	۱۸۰۲۰۰۰۰۰۰۰	آموزش غیررسمی فنی و حرفه‌ای و مهارتی	۱۸۰۲۰۰۵۰۰۰	اخذ آزمون پایان دوره آموزش‌های مهارتی و صدور گواهینامه مهارت بین‌المللی	فقره	۱۵۵۰/۰	۱۸۰۰/۰	۱۳۰/۰۰	۹۷۰	۰/۰۰	۰/۰۰	۰/۰۰	۰/۰۰	
<b>جمع کل</b>								۲۴۵۹۱	۲۴۹۵	۰	۲۰۲۲	۴۳۰۰	۳۰۳۷	۳۵۲۵	۱۰۹۸۴





A decorative rectangular border in a dark brown color, featuring intricate floral and scrollwork designs at each corner. The background of the entire page is a repeating geometric pattern of interlocking lines forming a complex, star-like lattice.

## بخش ورزش و جوانان

## ۲-۳ بخش ورزش و جوانان

### ۱-۳-۲ مقدمه

تربیت بدنی و ورزش به عنوان یک سرگرمی کنشی که نیاز به نیروی فیزیکی و رقابت دارد، تعبیر شده است و فرآیندی است آموزشی-تربیتی که هدف آن بهبود بخشیدن به رشد انسان از طریق فعالیت‌های فیزیکی و جسمانی است. بطور کلی ورزش یک پدیده اجتماعی است که در جامعه وجود دارد و از نظام و مقررات خاصی برخوردار است که براساس آنها برنامه‌های خود را اجرا می‌کند.

رسالت ورزش در جامعه رسیدن به اساسی‌ترین هدف یعنی داشتن انسانی سالم، با نشاط و توانمند است که می‌تواند از طریق فعالیت‌هایی نظیر مسابقات ورزشی، کسب مهارت‌های بدنی و ورزشی، رویدادهای ورزشی و... تحقق یابد. با ادغام سازمان‌های تربیت‌بدنی و ملی جوانان و ابلاغ قانون تاسیس وزارت ورزش و جوانان از سوی مجلس شورای اسلامی، دریچه‌ای جدید به سوی جهت‌گیری‌های اساسی دولت‌ها گشوده شده است. جوانان به عنوان بخش بزرگ و آینده‌ساز جمعیت کشور، دارای حقوقی هستند که دولت و جامعه مکلف و متعهد به حمایت آنها از طریق تضمین توسعه همه جانبه شرایط اجتماعی، اقتصادی، فیزیکی و روانی می‌باشد.

برنامه‌های برگرفته از سند چشم‌انداز و منشور فرهنگی-تربیتی نسل جوان و قوانین برنامه‌ای ۵ ساله بر توانمندسازی با تقویت رویکردهای مذهبی و تبدیل آنها به افراد الگو و نمونه در جامعه تاکید دارد. در این راستا، استان تهران و شهرستان‌های آن با دارا بودن سهم بالای جمعیتی و بترین اصلی دولت در تحقق آرمان‌ها، اهداف برنامه‌ها و طرح‌های اجرائی در کشور می‌باشد باید زمینه استمرار و توسعه این موفقیت‌ها را بیش از پیش فراهم کند.

بدون شک ایجاد انسجام بین دستگاه‌های اجرایی تربیت بدنی در جامعه یکی از مهمترین استراتژی‌های مدیریتی در زمینه پیشبرد بهتر اهداف اداره کل ورزش و جوانان می‌باشد و از سوی دیگر با توجه به ویژگی‌ها و قابلیت‌های هر شهرستان در زمینه شناسایی و توسعه رشته‌های خاص ورزشی ضروری به نظر می‌رسد.

### ۲-۳-۲ وضع موجود حوزه ورزش و جوانان در شهرستان پاکدشت

مساحت فضاهای ورزشی سرپوشیده دولتی و غیر دولتی در شهرستان پاکدشت برابر با ۳۵۳۴۴ متر مربع و فضاهای روباز در حدود ۲۳۴ هزار متر مربع می‌باشد بطوریکه مجموعاً ۴۰۶ درصد از مجموعه فضاهای سرپوشیده و روباز استان تهران در شهرستان پاکدشت قرار دارند. مقایسه سرانه ورزشی استان و شهرستان نشانگر وضعیت مناسب شهرستان پاکدشت در تامین فضای ورزشی می‌باشد، بطوریکه این شاخص در استان برابر به ۰.۴۶ و در شهرستان معادل ۰.۷۷ متر مربع به ازای هر نفر خواهد بود.

جدول (۲-۹): سرانه فضای ورزشی شهرستان پاکدشت

شهرستان	رو باز	سرپوشیده	سرانه فضاهای ورزشی روباز و سرپوشیده (سال ۱۳۹۶)*	برآورد وضعیت سال ۱۴۰۰	کسری کل سرانه (متر مربع)	کسری سرانه مربوط به اداره کل ورزش و جوانان (متر مربع)
استان تهران	۰.۳۲	۰.۱۴	۰.۴۶	۰.۸۲	۵۰.۲۶.۲۱۷	۲۰.۱۰.۴۸۷
پاکدشت	۰.۶۶	۰.۱۱	۰.۷۷	۱	۸۰.۷۱۶	۳۲.۲۸۶

مأخذ: اداره کل ورزش و جوانان استان تهران

### ۳-۳-۲ تعیین اهداف کلی بخش ورزش و جوانان در شهرستان پاکدشت

- نهادینه شدن ورزش و فعالیت‌های بدنی در بین آحاد و اقشار مختلف جامعه (ورزش همگانی)
- توسعه پایدار ورزش قهرمانی
- رشد و ارتقا سرانه فضاهای ورزشی
- توسعه برنامه اوقات فراغت جوانان
- ارتقاء سطح فرهنگ و هویت ملی و دینی جوانان و مطالعات پژوهشی
- اجرای برنامه‌های ازدواج و تحکیم بنیان نهاد خانواده

### ۴-۳-۲ راهبردهای دستیابی به اهداف کلی ورزش و جوانان

سیاست‌ها	راهبردها	ردیف
- بهره‌گیری حداکثری از ظرفیت اماکن ورزشی موجود بویژه اماکن متعلق به سازمان‌های دولتی و نهادهای عمومی - توزیع متوازن امکانات موجود بین اقشار و آحاد جامعه اعم از بانوان و گروه‌های خاص	توسعه متوازن و متعادل عرصه‌ها و فضاهای ورزشی	۱
- بهره‌گیری از ظرفیت مطلوب رسانه‌های دیداری-شنیداری و فرصت‌های موجود در فضای مجازی مبنی بر توصیف فواید مشارکت در برنامه‌های ورزشی	ارتقا سطح آگاهی‌های آحاد و اقشار جامعه نسبت به فواید مشارکت در برنامه‌های ورزشی	۲
- ارتقا سطح دانش و آگاهی خانواده‌ها نسبت به مشارکت دختران در برنامه‌های ورزشی	توسعه بسترهای فرهنگی مشارکت بانوان در برنامه‌های ورزش‌های همگانی	۳
- توسعه متوازن و متناسب با آمایش ورزش قهرمانی، مراکز شناسایی استعدادها و ورزشی	توسعه نظام کشف، پرورش و ارتقا استعدادها و ورزشی	۴
- توسعه نظام برنامه محوری در طراحی و اجرای مسابقات ورزشی	سازماندهی نظام مسابقات ورزشی	۵
- پیاده‌سازی ارزیابی مقطعی و سالیانه ادارات و هیئت‌های ورزشی	توسعه نظام ارزیابی عملکرد ورزش قهرمانی	۶
- فعال‌سازی خیرین ورزشی ساز - توسعه و گسترش ورزش‌های طبیعی و مورد علاقه مردم	توجه به ظرفیت‌های طبیعی و اقلیمی به منظور توسعه فضاهای قابل بهره‌برداری جهت پرداختن به فعالیت‌های ورزشی	۷
- آسان‌سازی مشارکت سرمایه‌گذاران در حوزه ورزش قهرمانی - بهره‌گیری از ظرفیت بخش‌های عمومی و خصوصی در کسب میزبانی و برگزاری مسابقات ورزشی	توسعه مشارکت نهادهای عمومی و بخش غیردولتی در حوزه ورزش قهرمانی و حرفه‌ای	۸
- تقویت ارکان مدیریتی هیات‌های ورزشی از طریق به کارگیری افراد با دانش و تجربه	تقویت ساختارهای هیات‌های ورزشی	۹

ردیف	راهبردها	سیاست‌ها
۱۰	تقویت و توسعه کیفی شیوه‌های برگزاری رویدادهای ورزشی	— کیفی‌سازی شیوه‌های تنظیم برنامه‌های سالیانه هیات‌های ورزشی
۱۱	توانمندسازی جوانان از طریق راهبرد آموزش در حوزه مشارکت اجتماعی	— توجه به راهبرد آموزش در مدارس و دانشگاه‌ها جهت توسعه دانش مشارکت اجتماعی دانش آموزان و دانشجویان
۱۲	توسعه فرهنگ بهره برداری بهینه و سازنده از اوقات فراغت	— بهره‌گیری از ظرفیت‌های رسانه‌ای و فضای مجازی برای معرفی اثرات، کارکردها و مزایای غنی‌سازی اوقات فراغت
۱۳	تقویت باورهای ملی، مذهبی و قومی جوانان	— بهره‌گیری از ظرفیت مراکز تولید محصولات و انتشارات ملی، مذهبی
۱۴	توسعه فرهنگ ایثار و شهادت	— نهادینه‌سازی فرهنگ تقدیر و تجلیل نسل جوان از شهدا و ایثارگران
۱۵	توسعه فرهنگ قرآنی و ترویج نماز	— گزینش راهکارهای گسترش پیوند جوانان با مفاهیم قرآنی و نماز
۱۶	تقویت پاسداشت مناسبت‌های ملی و مذهبی	— آشنا نمودن نسل جوان با رهیافت‌های انقلاب اسلامی — برجسته‌سازی جایگاه و کارکردهای مناسبت‌های ملی و مذهبی در ارتقا فرهنگ و هویت ملی و مذهبی
۱۷	ارتقا سطح کمی و کیفی محتویات تولیدی ملی و مذهبی (تولید محتوا)	— توجه به بهره‌گیری از الگوهای ملی و مذهبی در تولید محتویات
۱۸	توسعه دانش تخصصی جوانان در حوزه ازدواج و خانواده	— بهره‌گیری از ظرفیت‌های آموزشی و علمی جهت ارتقا اطلاعات عمومی و تخصصی زوجین قبل، حین و پس از ازدواج (توانمندسازی جوانان)
۱۹	توسعه فرهنگ ازدواج به هنگام، آسان و پایدار	— بهره‌گیری از آموزه‌های ملی و به ویژه مذهبی در امر توسعه ازدواج پایدار و تحکیم خانواده
۲۰	تقویت و تعالی نهاد خانواده	— تقویت باورهای دینی و اعتقادی — تقویت مسئولیت‌پذیری اجتماعی جوانان



۲-۳-۵ اهداف کمی و منابع مالی مورد نیاز اداره کل ورزش و جوانان استان تهران در شهرستان پاکدشت طی سال های برنامه ششم توسعه

ردیف	فصل	کد فصل	برنامه	کد برنامه	هدف/ عملیات	واحد اندازه گیری	حجم کل عملیات			اعتبارات ملی			اعتبارات استانی			منابع مالی داخلی		
							جمع کل عملیات	جمع منابع مورد نیاز	درصد(نسبت به سال قبل)	جمع اعتبارات استانی مورد نیاز	جمع اعتبارات استانی مورد نیاز	درآمد اختصاصی	ظرفیت خیرین ماده ۱۰ و ۱۸ قانون الحاق ۲	تسهیلات بانکی	خرید خدمت بخش خصوصی	سرمایه گذاری بخش غیر دولتی	ارزش افزوده	جمع منابع داخلی مورد نیاز
۱	ورزش و تفریحات	۱۷۰۲۰۰۰۰۰۰	برنامه گسترش ورزش همگانی	۱۷۰۲۰۰۴۰۰۰	کسب عناوین انفرادی در مسابقات قهرمانی کشور	واحد اندازه گیری	۱۲/۰	۱۲/۰	۰/۰	۱۳۹۶	۱۳۹۶	۵۰/۰	۰/۰	۰/۰	۰/۰	۰/۰	۰/۰	
							۱۲/۰	۱۲/۰	۰/۰	۱۳۹۷	۱۳۹۷	۰/۰	۰/۰	۰/۰	۰/۰	۰/۰		
							۱۲/۰	۱۲/۰	۰/۰	۱۳۹۸	۱۳۹۸	۰/۰	۰/۰	۰/۰	۰/۰	۰/۰	۰/۰	
							۱۲/۰	۱۲/۰	۰/۰	۱۳۹۹	۱۳۹۹	۰/۰	۰/۰	۰/۰	۰/۰	۰/۰	۰/۰	
۲	فرهنگ و هنر	۱۷۰۲۰۰۰۰۰۱	ساماندهی امور جوانان	۱۷۰۲۰۰۱۳۰۰۰	فعال سازی و بروز رسانی سیستم جامع اوقات فراغت (پرتال)	تعداد برنامه	۱	۲۷۶/۳	۰/۰	۱۳۹۶	۱۳۹۶	۰/۰	۰/۰	۰/۰	۰/۰	۰/۰	۰/۰	
							۱	۵۲/۵	۰/۰	۱۳۹۷	۱۳۹۷	۰/۰	۰/۰	۰/۰	۰/۰	۰/۰		
							۱	۵۵/۱	۰/۰	۱۳۹۸	۱۳۹۸	۰/۰	۰/۰	۰/۰	۰/۰	۰/۰	۰/۰	
							۱	۵۷/۹	۰/۰	۱۳۹۹	۱۳۹۹	۰/۰	۰/۰	۰/۰	۰/۰	۰/۰	۰/۰	
۳	فرهنگ و هنر	۱۷۰۲۰۰۰۰۰۱	ساماندهی امور جوانان	۱۷۰۲۰۰۱۳۰۰۰	غبارروبی از مزار شهدا	تعداد برنامه	۲	۲۷/۶	۰/۰	۱۳۹۶	۱۳۹۶	۰/۰	۰/۰	۰/۰	۰/۰	۰/۰	۰/۰	
							۲	۵/۰	۰/۰	۱۳۹۷	۱۳۹۷	۰/۰	۰/۰	۰/۰	۰/۰	۰/۰		
							۲	۵/۳	۰/۰	۱۳۹۸	۱۳۹۸	۰/۰	۰/۰	۰/۰	۰/۰	۰/۰	۰/۰	
							۲	۵/۵	۰/۰	۱۳۹۹	۱۳۹۹	۰/۰	۰/۰	۰/۰	۰/۰	۰/۰	۰/۰	
۴	ورزش و تفریحات	۱۷۰۲۰۰۰۰۰۰	برنامه گسترش ورزش همگانی	۱۷۰۲۰۰۴۰۰۰۰	اجرای طرح جاده تندرستی در مجموعه های ورزشی و پارک ها با کمک شهرداری ها	درصد(نسبت به سال قبل)	۱۵/۰	۱,۱۶۰/۴	۰/۰	۱۳۹۶	۱۳۹۶	۰/۰	۰/۰	۰/۰	۰/۰	۰/۰	۰/۰	
							۱۵/۰	۲۱۰/۰	۰/۰	۱۳۹۷	۱۳۹۷	۰/۰	۰/۰	۰/۰	۰/۰	۰/۰		
							۱۵/۰	۲۲۰/۵	۰/۰	۱۳۹۸	۱۳۹۸	۰/۰	۰/۰	۰/۰	۰/۰	۰/۰	۰/۰	
							۱۵/۰	۲۳۱/۵	۰/۰	۱۳۹۹	۱۳۹۹	۰/۰	۰/۰	۰/۰	۰/۰	۰/۰	۰/۰	

ردیف	فصل	فصل	فصل
۵	ورزش و تفریحات	ورزش و تفریحات	ورزش و تفریحات
	کد فصل	کد فصل	کد فصل
	۱۷۰۲۰۰۰۰۰۰	۱۷۰۲۰۰۰۰۰۰	۱۷۰۲۰۰۰۰۰۰
	برنامه گسترش ورزش همگانی	برنامه گسترش ورزش همگانی	برنامه گسترش ورزش همگانی
	کد برنامه	کد برنامه	کد برنامه
	۱۷۰۲۰۴۰۰۰	۱۷۰۲۰۴۰۰۰	۱۷۰۲۰۴۰۰۰
	هدف/عملیات	هدف/عملیات	هدف/عملیات
	پرورش مربیان ویژه ایستگاه‌های ورزش همگانی	اجرای طرح تهیه و تدوین شناسنامه ایستگاه‌های ورزش همگانی	استانداردسازی دستگاه‌های ورزشی پارک‌ها
	واحد اندازه گیری	واحد اندازه گیری	واحد اندازه گیری
	درصد(نسبت به سال قبل)	درصد(نسبت به سال قبل)	تعداد پارک
	۱۳۹۶	۱۳۹۶	۱۳۹۶
	۱۳۹۷	۱۳۹۷	۱۳۹۷
	۱۳۹۸	۱۳۹۸	۱۳۹۸
	۱۳۹۹	۱۳۹۹	۱۳۹۹
	۱۴۰۰	۱۴۰۰	۱۴۰۰
	حجم کل عملیات	حجم کل عملیات	حجم کل عملیات
	۷۵/۰	۱۰۰/۰	۸
	جمع منابع مورد نیاز	جمع منابع مورد نیاز	جمع منابع مورد نیاز
	۱۳۹۶	۱۳۹۶	۱۳۹۶
	۱۳۹۷	۱۳۹۷	۱۳۹۷
	۱۳۹۸	۱۳۹۸	۱۳۹۸
	۱۳۹۹	۱۳۹۹	۱۳۹۹
	۱۴۰۰	۱۴۰۰	۱۴۰۰
	جمع اعتبارات ملی	جمع اعتبارات ملی	جمع اعتبارات ملی
	۰/۰	۰/۰	۰/۰
	جمع اعتبارات استانی	جمع اعتبارات استانی	جمع اعتبارات استانی
	۱۳۹۶	۱۳۹۶	۱۳۹۶
	۱۳۹۷	۱۳۹۷	۱۳۹۷
	۱۳۹۸	۱۳۹۸	۱۳۹۸
	۱۳۹۹	۱۳۹۹	۱۳۹۹
	۱۴۰۰	۱۴۰۰	۱۴۰۰
	جمع اعتبارات استانی مورد نیاز	جمع اعتبارات استانی مورد نیاز	جمع اعتبارات استانی مورد نیاز
	۵۵۲/۶	۵۵۲/۶	۲,۳۷۶/۰
	درآمد اختصاصی	درآمد اختصاصی	درآمد اختصاصی
	۱۵۰/۰	۳۰۰/۰	۰/۰
	طرفیت خیرین ماده ۱۰ و ۱۸ قانون الحاق ۲	طرفیت خیرین ماده ۱۰ و ۱۸ قانون الحاق ۲	طرفیت خیرین ماده ۱۰ و ۱۸ قانون الحاق ۲
	۰/۰	۰/۰	۰/۰
	تسهیلات بانکی	تسهیلات بانکی	تسهیلات بانکی
	۰/۰	۰/۰	۰/۰
	خرید خدمات بخش خصوصی	خرید خدمات بخش خصوصی	خرید خدمات بخش خصوصی
	۰/۰	۰/۰	۰/۰
	سرمایه‌گذاری بخش غیر دولتی	سرمایه‌گذاری بخش غیر دولتی	سرمایه‌گذاری بخش غیر دولتی
	۰/۰	۰/۰	۰/۰
	ارزش افزوده	ارزش افزوده	ارزش افزوده
	۱۳۹۶	۱۳۹۶	۱۳۹۶
	۱۳۹۷	۱۳۹۷	۱۳۹۷
	۱۳۹۸	۱۳۹۸	۱۳۹۸
	۱۳۹۹	۱۳۹۹	۱۳۹۹
	۱۴۰۰	۱۴۰۰	۱۴۰۰
	جمع منابع داخلی مورد نیاز	جمع منابع داخلی مورد نیاز	جمع منابع داخلی مورد نیاز
	۰/۰	۰/۰	۰/۰

ردیف	فصل	فصل	کد فصل	برنامه	کد برنامه	هدف/ عملیات	واحد اندازه گیری	حجم کل عملیات	اعتبارات ملی	اعتبارات استانی	منابع مالی داخلی	
۸	ورزش و تفریحات	ورزش و تفریحات	۱۷۰۲۰۰۰۰۰۰۰	برنامه گسترش ورزش همگانی	۱۷۰۲۰۰۰۰۰۰۰	توزیع وسایل و پوشاک ورزشی بین آحاد جامعه به صورت نظام مند در برنامه های صبحگاهی و عصرگاهی (در قالب برنامه های رقابتی)	تعداد	۵۴۰	۰/۰	۰/۰	۰/۰	جمع منابع مورد نیاز
							۱۳۹۶	۷۹۲	۰/۰	۰/۰	۱۳۹۶	۲۰۰/۰
							۱۳۹۷	۱۰۸۰	۰/۰	۰/۰	۱۳۹۷	۲۱۰/۰
							۱۳۹۸	۱۳۵۰	۰/۰	۰/۰	۱۳۹۸	۲۲۰/۵
							۱۳۹۹	۱۶۲۵	۰/۰	۰/۰	۱۳۹۹	۲۳۷/۵
							۱۴۰۰	۵۳۸۷	۰/۰	۰/۰	۱۴۰۰	۲۴۷/۱
							جمع کل عملیات	۱۶۰۵۱	۰/۰	۰/۰	جمع اعتبارات استانی مورد نیاز	۱,۱۰۵/۱
							جمع منابع مورد نیاز	۱,۵۴۷/۲	۰/۰	۰/۰	درآمد اختصاصی	۵۰۰/۰
							۱۳۹۶	۲۸۰/۰	۰/۰	۰/۰	طرفیت خیرین ماده ۱۰ و ۱۸ قانون الحاق ۲	۰/۰
							۱۳۹۷	۲۹۴/۰	۰/۰	۰/۰	تسهیلات بانکی	۰/۰
۱۳۹۸	۳۰۸/۷	۰/۰	۰/۰	خرید خدمت بخش خصوصی	۰/۰							
۱۳۹۹	۳۳۴/۱	۰/۰	۰/۰	سرمایه گذاری بخش غیر دولتی	۰/۰							
۱۴۰۰	۳۴۰/۳	۰/۰	۰/۰	ارزش افزوده	۰/۰							
جمع منابع داخلی مورد نیاز	۱,۵۴۷/۲	۰/۰	۰/۰	جمع منابع داخلی مورد نیاز	۰/۰							
۹	ورزش و تفریحات	ورزش و تفریحات	۱۷۰۲۰۰۰۰۰۰۰	برنامه گسترش ورزش بانوان	۱۷۰۲۰۰۰۰۰۰۰	اختصاص پارک ویژه ورزش بانوان	تعداد پارک	۱	۰/۰	۰/۰	۰/۰	جمع منابع داخلی مورد نیاز
							۱۳۹۶	۱	۰/۰	۰/۰	۱۳۹۶	۲۸۰/۰
							۱۳۹۷	۱	۰/۰	۰/۰	۱۳۹۷	۲۹۴/۰
							۱۳۹۸	۱	۰/۰	۰/۰	۱۳۹۸	۳۰۸/۷
							۱۳۹۹	۱	۰/۰	۰/۰	۱۳۹۹	۳۳۴/۱
							۱۴۰۰	۵	۰/۰	۰/۰	۱۴۰۰	۳۴۰/۳
							جمع کل عملیات	۱,۵۴۷/۲	۰/۰	۰/۰	جمع اعتبارات استانی مورد نیاز	۱,۵۴۷/۲
							جمع منابع مورد نیاز	۱,۵۴۷/۲	۰/۰	۰/۰	درآمد اختصاصی	۳۵۰۰/۰
							۱۳۹۶	۲۸۰/۰	۰/۰	۰/۰	طرفیت خیرین ماده ۱۰ و ۱۸ قانون الحاق ۲	۰/۰
							۱۳۹۷	۲۹۴/۰	۰/۰	۰/۰	تسهیلات بانکی	۰/۰
۱۳۹۸	۳۰۸/۷	۰/۰	۰/۰	خرید خدمت بخش خصوصی	۰/۰							
۱۳۹۹	۳۳۴/۱	۰/۰	۰/۰	سرمایه گذاری بخش غیر دولتی	۰/۰							
۱۴۰۰	۳۴۰/۳	۰/۰	۰/۰	ارزش افزوده	۰/۰							
جمع منابع داخلی مورد نیاز	۱,۵۴۷/۲	۰/۰	۰/۰	جمع منابع داخلی مورد نیاز	۰/۰							
۱۰	ورزش و تفریحات	ورزش و تفریحات	۱۷۰۲۰۰۰۰۰۰۰	برنامه گسترش ورزش همگانی	۱۷۰۲۰۰۰۰۰۰۰	برگزاری جشنواره، همایش های ورزشی ویژه گروه های خاص (سالمدان، بانوان، بیماران خاص، خانواده ها...)	تعداد جشنواره، همایش	۱	۰/۰	۰/۰	۰/۰	جمع منابع داخلی مورد نیاز
							۱۳۹۶	۲	۰/۰	۰/۰	۱۳۹۶	۲۸۰/۰
							۱۳۹۷	۲	۰/۰	۰/۰	۱۳۹۷	۲۹۴/۰
							۱۳۹۸	۲	۰/۰	۰/۰	۱۳۹۸	۳۰۸/۷
							۱۳۹۹	۳	۰/۰	۰/۰	۱۳۹۹	۳۳۴/۱
							۱۴۰۰	۱۱	۰/۰	۰/۰	۱۴۰۰	۳۴۰/۳
							جمع کل عملیات	۱۶,۷۲۸/۸	۰/۰	۰/۰	جمع اعتبارات استانی مورد نیاز	۸,۲۸۸/۸
							جمع منابع مورد نیاز	۱۶,۷۲۸/۸	۰/۰	۰/۰	درآمد اختصاصی	۳۵۰۰/۰
							۱۳۹۶	۲۸۰/۰	۰/۰	۰/۰	طرفیت خیرین ماده ۱۰ و ۱۸ قانون الحاق ۲	۰/۰
							۱۳۹۷	۲۹۴/۰	۰/۰	۰/۰	تسهیلات بانکی	۰/۰
۱۳۹۸	۳۰۸/۷	۰/۰	۰/۰	خرید خدمت بخش خصوصی	۰/۰							
۱۳۹۹	۳۳۴/۱	۰/۰	۰/۰	سرمایه گذاری بخش غیر دولتی	۰/۰							
۱۴۰۰	۳۴۰/۳	۰/۰	۰/۰	ارزش افزوده	۰/۰							
جمع منابع داخلی مورد نیاز	۱,۵۴۷/۲	۰/۰	۰/۰	جمع منابع داخلی مورد نیاز	۰/۰							

ردیف	فصل	کد فصل	برنامه	کد برنامه
۱۱	ورزش و تفریحات	۱۷۰۲۰۰۰۰۰۰	برنامه گسترش ورزش همگانی	۱۷۰۲۰۰۰۴۰۰
۱۲	ورزش و تفریحات	۱۷۰۲۰۰۰۰۰۰	برنامه گسترش ورزش همگانی	۱۷۰۲۰۰۰۴۰۰
			هدف / عملیات	واحد اندازه گیری
			تعداد جشنواره، همایش	تعداد جشنواره، همایش
			۲۷	۲۷
			۳۰	۳۰
			۳۲	۳۲
			۳۵	۳۵
			۴۸	۴۸
			جمع کل عملیات	۱۶۲
			جمع منابع مورد نیاز	۱۷,۵۳۹/۶
			۱۳۹۶	۰/۰
			۱۳۹۷	۰/۰
			۱۳۹۸	۰/۰
			۱۳۹۹	۰/۰
			۱۴۰۰	۰/۰
			جمع اعتبارات ملی مورد نیاز	۰/۰
			۱۳۹۶	۵۷۰/۰
			۱۳۹۷	۵۹۸/۵
			۱۳۹۸	۶۳۸/۴
			۱۳۹۹	۶۵۹/۸
			۱۴۰۰	۶۹۲/۸
			جمع اعتبارات استانی مورد نیاز	۳,۱۴۹/۶
			درآمد اختصاصی	۲۰۰۰/۰
			طرفیت خیرین ماده ۱۰ و ۱۸ قانون الحاق ۲	۰/۰
			تسهیلات بانکی	۰/۰
			خرید خدمت بخش خصوصی	۰/۰
			سرمایه گذاری بخش غیر دولتی	۰/۰
			ارزش افزوده	۱۳,۴۰۰/۰
			۱۳۹۶	۰/۰
			۱۳۹۷	۰/۰
			۱۳۹۸	۰/۰
			۱۳۹۹	۰/۰
			۱۴۰۰	۰/۰
			جمع منابع داخلی مورد نیاز	۰/۰
			جمع منابع داخلی مورد نیاز	۰/۰
			۲۵۰۰/۰	۲۵۰۰/۰
			۸۳۸/۸	۸۳۸/۸
			۱۵۰/۰	۱۵۰/۰
			۱۵۷/۵	۱۵۷/۵
			۱۶۵/۴	۱۶۵/۴
			۱۷۳/۶	۱۷۳/۶
			۱۸۲/۳	۱۸۲/۳



ردیف	فصل	فصل	فصل	فصل
۱۳	ورزش و تفریحات	ورزش و تفریحات	ورزش و تفریحات	ورزش و تفریحات
	کد فصل	کد فصل	کد فصل	کد فصل
	۱۷۰۲۰۰۰۰۰۰	۱۷۰۲۰۰۰۰۰۰	۱۷۰۲۰۰۰۰۰۰	۱۷۰۲۰۰۰۰۰۰
	برنامه گسترش ورزش همگانی	برنامه گسترش ورزش همگانی	برنامه گسترش ورزش همگانی	برنامه گسترش ورزش همگانی
	کد برنامه	کد برنامه	کد برنامه	کد برنامه
	۱۷۰۲۰۰۴۰۰۰	۱۷۰۲۰۰۴۰۰۰	۱۷۰۲۰۰۴۰۰۰	۱۷۰۲۰۰۴۰۰۰
	تاسیس خانه ورزش روستایی	توزیع وسایل و پوشاک ورزشی در مناطق روستایی و عشایری به صورت نظاممند (در قالب برنامه‌های مناسبی)	برگزاری مسابقات روستایی و بازی‌های بومی محلی	برگزاری مسابقات کارکنان به مناسبت هفته دولت (دوره)
	تعداد	تعداد	تعداد رشته ورزشی	دوره مسابقه
	۳	۳۶۶	۱۰	۱
	۱۳۹۶	۱۳۹۶	۱۳	۱
	۱۳۹۷	۴۵۸	۱۵	۱
	۱۳۹۸	۵۵۰	۱۷	۱
	۱۳۹۹	۶۴۱	۲۰	۱
	۱۴۰۰	۷۳۳	۷۵	۵
	حجم کل عملیات	۲۷۴۸	۱,۸۰۵۱۱	۳۶۵۸
	جمع منابع مورد نیاز	۱,۶۵۲/۶	۰/۰	۰/۰
	۱۳۹۶	۰/۰	۰/۰	۰/۰
	۱۳۹۷	۰/۰	۰/۰	۰/۰
	۱۳۹۸	۰/۰	۰/۰	۰/۰
	۱۳۹۹	۰/۰	۰/۰	۰/۰
	۱۴۰۰	۰/۰	۰/۰	۰/۰
	جمع اعتبارات ملی	۰/۰	۰/۰	۰/۰
	جمع اعتبارات ملی مورد نیاز	۰/۰	۰/۰	۰/۰
	۱۳۹۶	۳۰۰/۰	۳۰۰/۰	۳۰۰/۰
	۱۳۹۷	۳۱۵/۰	۲۱۰/۰	۳۱۵/۵
	۱۳۹۸	۳۳۰/۸	۲۳۰/۵	۳۳۱/۱
	۱۳۹۹	۳۴۷/۳	۳۳۱/۵	۳۴۷/۷
	۱۴۰۰	۳۶۴/۷	۳۳۳/۱	۳۶۵/۵
	جمع اعتبارات استانی	۱,۶۵۲/۷	۱,۱۰۵/۱	۱,۶۵۸/۸
	درآمد اختصاصی	۰/۰	۷۰۰/۰	۲۰۰/۰
	ظرفیت خیرین ماده ۱۰ و ۱۸ قانون الحاق ۲	۰/۰	۰/۰	۰/۰
	تسهیلات بانکی	۰/۰	۰/۰	۰/۰
	خرید خدمت بخش خصوصی	۰/۰	۰/۰	۰/۰
	سرمایه‌گذاری بخش غیر دولتی	۰/۰	۰/۰	۰/۰
	ارزش افزوده	۰/۰	۰/۰	۰/۰
	۱۳۹۶	۰/۰	۰/۰	۰/۰
	۱۳۹۷	۰/۰	۰/۰	۰/۰
	۱۳۹۸	۰/۰	۰/۰	۰/۰
	۱۳۹۹	۰/۰	۰/۰	۰/۰
	۱۴۰۰	۰/۰	۰/۰	۰/۰
	جمع منابع داخلی مورد نیاز	۰/۰	۰/۰	۰/۰

ردیف	فصل	فصل	فصل
۱۷	ورزش و تفریحات	ورزش و تفریحات	ورزش و تفریحات
	کد فصل	کد فصل	کد فصل
	۱۷۰۲۰۰۰۰۰۰	۱۷۰۲۰۰۰۰۰۰	۱۷۰۲۰۰۰۰۰۰
	برنامه گسترش ورزش همگانی	برنامه گسترش ورزش همگانی	برنامه گسترش ورزش همگانی
	کد برنامه	کد برنامه	کد برنامه
	۱۷۰۲۰۰۴۰۰۰	۱۷۰۲۰۰۴۰۰۰	۱۷۰۲۰۰۴۰۰۰
	هدف/عملیات	هدف/عملیات	هدف/عملیات
	تشکیل جلسات شورای ورزش شهرستان	تجلیل از دستگاهها، نهادهای عمومی و بخشهای غیردولتی فعال در توسعه ورزش همگانی	تشکیل و تقویت کمیته ورزش همگانی هیئت های ورزشی شهرستان
	واحد اندازه گیری	تعداد جلسه	درصد(نسبت به سال قبل)
	۱۳۹۶	۴	۲۰/۰
	۱۳۹۷	۴	۲۰/۰
	۱۳۹۸	۴	۳۰/۰
	۱۳۹۹	۴	۳۰/۰
	۱۴۰۰	۴	۴۰/۰
	حجم کل عملیات	۲۰	۱۴۰/۰
	جمع منابع مورد نیاز	۵/۵	۳,۴۳۶/۷
	۱۳۹۶	۰/۰	۱۶۰/۰
	۱۳۹۷	۰/۰	۱۶۸/۰
	۱۳۹۸	۰/۰	۱۷۶/۴
	۱۳۹۹	۰/۰	۱۸۵/۲
	۱۴۰۰	۰/۰	۱۹۴/۵
	جمع اعتبارات ملی	۰/۰	۸۸۴/۱
	جمع اعتبارات ملی مورد نیاز	۱/۰	۱۰۰/۰
	۱۳۹۶	۱/۱	۱۰۵/۰
	۱۳۹۷	۱/۱	۱۱۰/۳
	۱۳۹۸	۱/۱	۱۱۵/۸
	۱۳۹۹	۱/۲	۱۲۱/۶
	۱۴۰۰	۱/۲	۵۵۲/۶
	جمع اعتبارات استانی مورد نیاز	۵/۵	۲,۰۰۰/۰
	درآمد اختصاصی	۰/۰	۰/۰
	ظرفیت خیرین ماده ۱۰ و ۱۸ قانون الحاق ۲	۰/۰	۰/۰
	تسهیلات بانکی	۰/۰	۰/۰
	خرید خدمت بخش خصوصی	۰/۰	۰/۰
	سرمایه گذاری بخش غیر دولتی	۰/۰	۰/۰
	ارزش افزوده	۰/۰	۰/۰
	۱۳۹۶	۰/۰	۰/۰
	۱۳۹۷	۰/۰	۰/۰
	۱۳۹۸	۰/۰	۰/۰
	۱۳۹۹	۰/۰	۰/۰
	۱۴۰۰	۰/۰	۰/۰
	جمع منابع داخلی مورد نیاز	۰/۰	۰/۰

ردیف	فصل	فصل	کد فصل	برنامه	کد برنامه	هدف/ عملیات	واحد اندازه گیری	حجم کل عملیات	اعتبارات ملی	اعتبارات استانی	منابع مالی داخلی
۲۰	ورزش و تفریحات	ورزش و تفریحات	۱۷۰۲۰۰۰۰۰۰	برنامه گسترش ورزش همگانی	۱۷۰۲۰۰۴۰۰۰	سطح بندی هیئت‌های ورزشی و رشته‌های ورزشی شهرستان‌ها (غیر فعال، نیمه فعال، فعال)	درصد(نسبت به سال قبل)	۲۰/۰	جمع اعتبارات ملی مورد نیاز	جمع اعتبارات استانی مورد نیاز	منابع مالی داخلی
								۲۰/۰	۱۳۹۶	۲۷۶/۳	جمع منابع داخلی مورد نیاز
								۲۰/۰	۱۳۹۷	۵۱۰	جمع منابع داخلی مورد نیاز
								۲۰/۰	۱۳۹۸	۵۲/۵	جمع منابع داخلی مورد نیاز
								۲۰/۰	۱۳۹۸	۵۵/۱	جمع منابع داخلی مورد نیاز
								۲۰/۰	۱۳۹۹	۵۷/۹	جمع منابع داخلی مورد نیاز
								۲۰/۰	۱۴۰۰	۶۰/۸	جمع منابع داخلی مورد نیاز
								۲۰/۰	جمع کل عملیات	جمع اعتبارات استانی مورد نیاز	جمع منابع مالی داخلی
								۱۴۰/۰	حجم کل عملیات	جمع اعتبارات استانی مورد نیاز	جمع منابع مالی داخلی
								۲,۴۶۱/۰	جمع کل عملیات	جمع اعتبارات استانی مورد نیاز	جمع منابع مالی داخلی
۲۱	ورزش و تفریحات	ورزش و تفریحات	۱۷۰۲۰۰۰۰۰۰	برنامه گسترش ورزش همگانی	۱۷۰۲۰۰۴۰۰۰	ایجاد پایگاه ورزش قهرمانی (مرکز سنجش و اندازه گیری قوای جسمانی)	تعداد پایگاه	۰	جمع اعتبارات ملی مورد نیاز	جمع اعتبارات استانی مورد نیاز	منابع مالی داخلی
								۰	۱۳۹۶	۲,۴۶۱/۰	منابع مالی داخلی
								۰	۱۳۹۷	۱,۱۸۰/۰	منابع مالی داخلی
								۱	۱۳۹۸	۱,۳۳۹/۰	منابع مالی داخلی
								۰	۱۳۹۹	۱,۳۰۰/۰	منابع مالی داخلی
								۰	۱۴۰۰	۱,۳۶۶/۰	منابع مالی داخلی
								۱	جمع کل عملیات	جمع اعتبارات استانی مورد نیاز	منابع مالی داخلی
								۸,۱۲۸/۱	جمع کل عملیات	جمع اعتبارات استانی مورد نیاز	منابع مالی داخلی
								۱۳	جمع کل عملیات	جمع اعتبارات استانی مورد نیاز	منابع مالی داخلی
۲۲	ورزش و تفریحات	ورزش و تفریحات	۱۷۰۲۰۰۰۰۰۰	برنامه گسترش ورزش همگانی	۱۷۰۲۰۰۴۰۰۰	ایجاد کانون‌های ورزش قهرمانی (برحسب رشته)	تعداد کانون	۲	جمع اعتبارات ملی مورد نیاز	جمع اعتبارات استانی مورد نیاز	منابع مالی داخلی
								۲	۱۳۹۶	۶,۵۳۰/۲	منابع مالی داخلی
								۲	۱۳۹۷	۱۱۰/۰	منابع مالی داخلی
								۳	۱۳۹۸	۱۱۵/۵	منابع مالی داخلی
								۳	۱۳۹۹	۱۲۱/۳	منابع مالی داخلی
								۳	۱۴۰۰	۱۲۷/۳	منابع مالی داخلی
								۳	جمع کل عملیات	جمع اعتبارات استانی مورد نیاز	منابع مالی داخلی
								۱۳	جمع کل عملیات	جمع اعتبارات استانی مورد نیاز	منابع مالی داخلی
								۸,۱۲۸/۱	جمع کل عملیات	جمع اعتبارات استانی مورد نیاز	منابع مالی داخلی
								۱۳	جمع کل عملیات	جمع اعتبارات استانی مورد نیاز	منابع مالی داخلی

ردیف	فصل	فصل	کد فصل	برنامه	کد برنامه	هدف/ عملیات	واحد اندازه گیری	حجم کل عملیات	اعتبارات ملی	اعتبارات استانی	منابع مالی داخلی
۲۳	ورزش و تفریحات	ورزش و تفریحات	۱۷۰۲۰۰۰۰۰۰۰	برنامه گسترش ورزش همگانی	۱۷۰۲۰۰۰۴۰۰۰	تیم‌های ورزشی حاضر در مسابقات ورزشی شهرستان	درصد	۱۵/۰	۱،۱۸۰/۰ ۱،۳۳۹/۰ ۱،۳۰۱/۰ ۱،۳۶۶/۰ ۱،۳۳۴/۳ ۴،۵۲۰/۲	۹/۰ ۹۴/۵ ۹۹/۲ ۱۰۴/۲ ۱۰۹/۴ ۴۹۷/۳	۰/۰ ۰/۰ ۰/۰ ۰/۰ ۰/۰ ۰/۰
۲۴	ورزش و تفریحات	ورزش و تفریحات	۱۷۰۲۰۰۰۰۰۰۰	برنامه گسترش ورزش همگانی	۱۷۰۲۰۰۰۴۰۰۰	تیم‌های حاضر در مسابقات لیگ استانی	درصد	۱۰/۰	۰/۰ ۰/۰ ۰/۰ ۰/۰ ۰/۰ ۰/۰	۹/۰ ۹۴/۵ ۹۹/۲ ۱۰۴/۲ ۱۰۹/۴ ۴۹۷/۳	۰/۰ ۰/۰ ۰/۰ ۰/۰ ۰/۰ ۰/۰
۲۵	ورزش و تفریحات	ورزش و تفریحات	۱۷۰۲۰۰۰۰۰۰۰	برنامه گسترش ورزش همگانی	۱۷۰۲۰۰۰۴۰۰۰	درجه بندی اماکن ورزشی (بازبینی و بهبود)	تعداد مکان	۲۸	۰/۰ ۰/۰ ۰/۰ ۰/۰ ۰/۰ ۰/۰	۱۵/۰ ۱۵/۸ ۱۶/۵ ۱۷/۴ ۱۸/۲ ۸۲/۹	۰/۰ ۰/۰ ۰/۰ ۰/۰ ۰/۰ ۰/۰
۲۶	ورزش و تفریحات	ورزش و تفریحات	۱۷۰۲۰۰۰۰۰۰۰	برنامه گسترش ورزش همگانی	۱۷۰۲۰۰۰۴۰۰۰	تعمیر اماکن ورزشی	تعداد مکان ورزشی	۱۰	۰/۰ ۰/۰ ۰/۰ ۰/۰ ۰/۰ ۰/۰	۵۰۰/۰ ۵۳۵/۰ ۵۵۱/۳ ۵۷۸/۸ ۶۰۷/۸ ۲،۷۶۲/۸	۵۰۰/۰ ۰/۰ ۰/۰ ۰/۰ ۰/۰ ۰/۰
۲۷	ورزش و تفریحات	ورزش و تفریحات	۱۷۰۲۰۰۰۰۰۰۰	برنامه گسترش ورزش همگانی	۱۷۰۲۰۰۰۴۰۰۰	تجهیز اماکن ورزشی	تعداد مکان ورزشی	۱۰	۰/۰ ۰/۰ ۰/۰ ۰/۰ ۰/۰ ۰/۰	۳۰۰/۰ ۲۱۰/۰ ۲۲۰/۵ ۳۳۷/۵ ۳۳۳/۱ ۱،۱۰۵/۱	۵۰۰/۰ ۰/۰ ۰/۰ ۰/۰ ۰/۰ ۰/۰

ردیف	فصل	کد فصل	برنامه	کد برنامه	هدف/عملیات	حجم کل عملیات	اعتبارات ملی	اعتبارات استانی	منابع مالی داخلی
۲۸	ورزش و تفریحات	۱۷۰۲۰۰۰۰۰۰	برنامه گسترش ورزش همگانی	۱۷۰۲۰۰۰۰۰۰	طراحی و ساخت اماکن ورزشی توسط اداره کل ورزش و جوانان (مساحت)	مترمربع	۶۳۷۹	۱۳۹۶	واحد اندازه گیری
						۶۳۶۷	۱۳۹۷	هدف/عملیات	
						۶۸۴۰	۱۳۹۸	واحد اندازه گیری	
						۷۲۲۴	۱۳۹۹	هدف/عملیات	
						۷۶۰۸	۱۴۰۰	واحد اندازه گیری	
						۳۴۳۱۸	جمع کل عملیات	حجم کل عملیات	
						۳۶۰۰۳۰/۵	جمع منابع مورد نیاز	اعتبارات ملی	
						۲۸,۰۰۰/۰	۱۳۹۶	اعتبارات استانی	
						۲۸,۰۰۰/۲	۱۳۹۷	اعتبارات ملی	
						۳۲۲۰۴/۸	۱۳۹۸	اعتبارات استانی	
۲۹	ورزش و تفریحات	۱۷۰۲۰۰۰۰۰۰	برنامه گسترش ورزش همگانی	۱۷۰۲۰۰۰۰۰۰	طراحی و ساخت اماکن ورزشی توسط سایر دستگاه های دولتی و نهادهای عمومی (مساحت)	مترمربع	۴۷۰۹	۱۳۹۶	واحد اندازه گیری
						۴۷۷۵	۱۳۹۷	هدف/عملیات	
						۴۸۴۲	۱۳۹۸	واحد اندازه گیری	
						۴۹۱۰	۱۳۹۹	هدف/عملیات	
						۴۹۷۹	۱۴۰۰	واحد اندازه گیری	
						۲۴۲۱۵	جمع کل عملیات	حجم کل عملیات	
						۰/۰	جمع منابع مورد نیاز	اعتبارات ملی	
						۰/۰	۱۳۹۶	اعتبارات استانی	
						۰/۰	۱۳۹۷	اعتبارات ملی	
						۰/۰	۱۳۹۸	اعتبارات استانی	
۳۰	ورزش و تفریحات	۱۷۰۲۰۰۰۰۰۰	برنامه گسترش ورزش همگانی	۱۷۰۲۰۰۰۰۰۰	طراحی و ساخت اماکن ورزشی توسط بخش خصوصی (مساحت)	مترمربع	۴۷۰۹	۱۳۹۶	واحد اندازه گیری
						۴۷۷۵	۱۳۹۷	هدف/عملیات	
						۴۸۴۲	۱۳۹۸	واحد اندازه گیری	
						۴۹۱۰	۱۳۹۹	هدف/عملیات	
						۴۹۷۹	۱۴۰۰	واحد اندازه گیری	
						۲۴۲۱۵	جمع کل عملیات	حجم کل عملیات	
						۳۶۳۰۱۲/۰	جمع منابع مورد نیاز	اعتبارات ملی	
						۰/۰	۱۳۹۶	اعتبارات استانی	
						۰/۰	۱۳۹۷	اعتبارات ملی	
						۰/۰	۱۳۹۸	اعتبارات استانی	
۰/۰	۱۳۹۹	اعتبارات ملی							
۰/۰	۱۴۰۰	اعتبارات استانی							
منابع مالی داخلی	جمع منابع داخلی مورد نیاز	۰/۰	۰/۰	۰/۰	جمع اعتبارات استانی مورد نیاز	درآمد اختصاصی	۰/۰	۱۳۹۶	منابع مالی داخلی
						طرفیت خیرین ماده ۱۰ و ۱۸ قانون الحاق ۲	۴۱,۵۰۰/۰	۱۳۹۷	منابع مالی داخلی
						تسهیلات بانکی	۰/۰	۱۳۹۸	منابع مالی داخلی
						خرید خدمت بخش خصوصی	۴۱۷/۰	۱۳۹۹	منابع مالی داخلی
						سرمایه گذاری بخش غیر دولتی	۰/۰	۱۴۰۰	منابع مالی داخلی
						ارزش افزوده	۲,۶۰۰/۰	جمع منابع داخلی مورد نیاز	منابع مالی داخلی
						۱۳۹۶	۰/۰	منابع مالی داخلی	
						۱۳۹۷	۰/۰	منابع مالی داخلی	
						۱۳۹۸	۰/۰	منابع مالی داخلی	
						۱۳۹۹	۰/۰	منابع مالی داخلی	
۱۴۰۰	۰/۰	منابع مالی داخلی							

ردیف	فصل	فصل	فصل
۳۱	ورزش و تفریحات	ورزش و تفریحات	ورزش و تفریحات
	کد فصل	کد فصل	کد فصل
	۱۷۰۲۰۰۰۰۰۰۰	۱۷۰۲۰۰۰۰۰۰۰	۱۷۰۲۰۰۰۰۰۰۰
	برنامه گسترش ورزش همگانی	برنامه گسترش ورزش همگانی	برنامه گسترش ورزش همگانی
	کد برنامه	کد برنامه	کد برنامه
	۱۷۰۲۰۰۴۰۰۰۰	۱۷۰۲۰۰۴۰۰۰۰	۱۷۰۲۰۰۴۰۰۰۰
	خانه جوانان (مساحت ۵۰۰ مترمربع)	افراد شرکت کننده در کلاس های مربیگری	افراد شرکت کننده در کلاس های داوری
	هدف/ عملیات	درصد (نسبت به سال قبل)	درصد (نسبت به سال قبل)
	تعداد	درصد (نسبت به سال قبل)	درصد (نسبت به سال قبل)
	واحد اندازه گیری	درصد (نسبت به سال قبل)	درصد (نسبت به سال قبل)
	۱۳۹۶	۵/۰	۵/۰
	۱۳۹۷	۰	۵/۰
	۱۳۹۸	۰	۵/۰
	۱۳۹۹	۱	۵/۰
	۱۴۰۰	۰	۵/۰
	حجم کل عملیات	۲۵/۰	۲۵/۰
	جمع منابع مورد نیاز	۵۱۵/۰	۶۱۵/۰
	۱۳۹۶	۰/۰	۰/۰
	۱۳۹۷	۰/۰	۰/۰
	۱۳۹۸	۰/۰	۰/۰
	۱۳۹۹	۰/۰	۰/۰
	۱۴۰۰	۰/۰	۰/۰
	جمع اعتبارات ملی	۰/۰	۰/۰
	جمع اعتبارات ملی مورد نیاز	۰/۰	۰/۰
	۱۳۹۶	۵۷/۰	۵۷/۰
	۱۳۹۷	۵۹/۹	۵۹/۹
	۱۳۹۸	۶۲/۸	۶۲/۸
	۱۳۹۹	۶۶/۰	۶۶/۰
	۱۴۰۰	۶۹/۳	۶۹/۳
	جمع اعتبارات استانی مورد نیاز	۳۱۵/۰	۳۱۵/۰
	درآمد اختصاصی	۲۰۰/۰	۳۰۰/۰
	طرفیت خیرین ماده ۱۰ و ۱۸ قانون الحاق ۲	۰/۰	۰/۰
	تسهیلات بانکی	۰/۰	۰/۰
	خرید خدمت بخش خصوصی	۰/۰	۰/۰
	سرمایه گذاری بخش غیر دولتی	۰/۰	۰/۰
	ارزش افزوده	۱۳۰۰۰/۰	۰/۰
	۱۳۹۶	۰/۰	۰/۰
	۱۳۹۷	۰/۰	۰/۰
	۱۳۹۸	۰/۰	۰/۰
	۱۳۹۹	۰/۰	۰/۰
	۱۴۰۰	۰/۰	۰/۰
	جمع منابع داخلی مورد نیاز	۰/۰	۰/۰
	منابع مالی داخلی		

ردیف	فصل	کد فصل	برنامه	کد برنامه	هدف/ عملیات	واحد اندازه گیری	حجم کل عملیات	اعتبارات ملی	اعتبارات استانی	منابع مالی داخلی		
۳۴	ورزش و تفریحات	۱۷۰۲۰۰۰۰۰۰	برنامه گسترش ورزش همگانی	۱۷۰۲۰۰۴۰۰۰	سمینار/ همایش های علمی	درصد(نسبت به سال قبل)	۱۳۹۶	۱۳۹۷	۱۳۹۸	۱۳۹۹	۱۴۰۰	
						۱۰/۰	۱۰/۰	۱۰/۰	۱۰/۰	۱۰/۰		
۳۵	ورزش و تفریحات	۱۷۰۲۰۰۰۰۰۰	برنامه گسترش ورزش همگانی	۱۷۰۲۰۰۴۰۰۰	دوره های آموزشی مدیریت ورزشی	درصد(نسبت به سال قبل)	۱۳۹۶	۱۳۹۷	۱۳۹۸	۱۳۹۹	۱۴۰۰	
						۱۰/۰	۱۰/۰	۱۰/۰	۱۰/۰	۱۰/۰		
۳۶	ورزش و تفریحات	۱۷۰۲۰۰۰۰۰۰	برنامه گسترش ورزش همگانی	۱۷۰۲۰۰۴۰۰۰	اعزام به مسابقات قهرمانی استان	درصد(نسبت به سال قبل)	۱۳۹۶	۱۳۹۷	۱۳۹۸	۱۳۹۹	۱۴۰۰	
						۱۲/۰	۱۲/۰	۱۲/۰	۱۲/۰	۱۲/۰		
							جمع کل عملیات	۲,۲۷۳/۶	۲,۳۲۸/۸	۲,۳۲۸/۸		
							جمع منابع مورد نیاز	۱۳۹۶	۱۳۹۷	۱۳۹۸	۱۳۹۹	۱۴۰۰
							جمع اعتبارات ملی	۰/۰	۰/۰	۰/۰	۰/۰	۰/۰
							جمع اعتبارات استانی	۱۳۹۶	۱۳۹۷	۱۳۹۸	۱۳۹۹	۱۴۰۰
							جمع اعتبارات استانی مورد نیاز	۱۳۹۶	۱۳۹۷	۱۳۹۸	۱۳۹۹	۱۴۰۰
							درآمد اختصاصی	۵۰۰/۰	۱۵۰/۰	۱۵۷/۵	۱۶۵/۴	۱۷۳/۶
							طرفیت خیرین ماده ۱۰ و ۱۸ قانون الحاق ۲	۰/۰	۸۵/۰	۸۹/۳	۹۳/۷	۹۸/۴
							تسهیلات بانکی	۰/۰	۰/۰	۰/۰	۰/۰	۰/۰
							خرید خدمت بخش خصوصی	۰/۰	۰/۰	۰/۰	۰/۰	۰/۰
							سرمایه گذاری بخش غیر دولتی	۰/۰	۰/۰	۰/۰	۰/۰	۰/۰
							ارزش افزوده	۰/۰	۰/۰	۰/۰	۰/۰	۰/۰
							۱۳۹۶	۰/۰	۰/۰	۰/۰	۰/۰	۰/۰
							۱۳۹۷	۰/۰	۰/۰	۰/۰	۰/۰	۰/۰
							۱۳۹۸	۰/۰	۰/۰	۰/۰	۰/۰	۰/۰
							۱۳۹۹	۰/۰	۰/۰	۰/۰	۰/۰	۰/۰
							۱۴۰۰	۰/۰	۰/۰	۰/۰	۰/۰	۰/۰
							جمع منابع داخلی مورد نیاز	۰/۰	۰/۰	۰/۰	۰/۰	۰/۰
							۱۵۰۰/۰	۱۴۰/۰	۱۴۷/۰	۱۵۴/۴	۱۶۲/۱	۱۷۰/۲

ردیف	فصل	فصل	فصل
۳۷	ورزش و تفریحات	ورزش و تفریحات	ورزش و تفریحات
	کد فصل	کد فصل	کد فصل
	۱۷۰۲۰۰۰۰۰۰	۱۷۰۲۰۰۰۰۰۰۰	۱۷۰۲۰۰۰۰۰۰۰
	برنامه گسترش ورزش همگانی	برنامه گسترش ورزش همگانی	برنامه گسترش ورزش همگانی
	کد برنامه	کد برنامه	کد برنامه
	۱۷۰۲۰۰۴۰۰۰	۱۷۰۲۰۰۴۰۰۰	۱۷۰۲۰۰۴۰۰۰
	هدف/ عملیات	هدف/ عملیات	هدف/ عملیات
	کسب مقام انفرادی مسابقات قهرمانی استان	کسب مقام تیمی مسابقات قهرمانی استان	کسب عناوین بین المللی، آسیایی و جهانی
	واحد اندازه گیری	واحد اندازه گیری	واحد اندازه گیری
	درصد(نسبت به سال قبل)	درصد(نسبت به سال قبل)	درصد(نسبت به سال قبل)
	۱۳۹۶	۱۳۹۶	۱۳۹۶
	۱۳۹۷	۱۳۹۷	۱۳۹۷
	۱۳۹۸	۱۳۹۸	۱۳۹۸
	۱۳۹۹	۱۳۹۹	۱۳۹۹
	۱۴۰۰	۱۴۰۰	۱۴۰۰
	حجم کل عملیات	حجم کل عملیات	حجم کل عملیات
	۶۰/۰	۶۰/۰	۶۰/۰
	جمع منابع مورد نیاز	جمع منابع مورد نیاز	جمع منابع مورد نیاز
	۶۱۰/۵	۶۱۰/۵	۶۱۰/۵
	۱۳۹۶	۱۳۹۶	۱۳۹۶
	۱۳۹۷	۱۳۹۷	۱۳۹۷
	۱۳۹۸	۱۳۹۸	۱۳۹۸
	۱۳۹۹	۱۳۹۹	۱۳۹۹
	۱۴۰۰	۱۴۰۰	۱۴۰۰
	جمع اعتبارات ملی	جمع اعتبارات ملی	جمع اعتبارات ملی
	۰/۰	۰/۰	۰/۰
	۱۳۹۶	۱۳۹۶	۱۳۹۶
	۱۳۹۷	۱۳۹۷	۱۳۹۷
	۱۳۹۸	۱۳۹۸	۱۳۹۸
	۱۳۹۹	۱۳۹۹	۱۳۹۹
	۱۴۰۰	۱۴۰۰	۱۴۰۰
	جمع اعتبارات استانی	جمع اعتبارات استانی	جمع اعتبارات استانی
	۰/۰	۰/۰	۰/۰
	۱۳۹۶	۱۳۹۶	۱۳۹۶
	۱۳۹۷	۱۳۹۷	۱۳۹۷
	۱۳۹۸	۱۳۹۸	۱۳۹۸
	۱۳۹۹	۱۳۹۹	۱۳۹۹
	۱۴۰۰	۱۴۰۰	۱۴۰۰
	جمع اعتبارات استانی مورد نیاز	جمع اعتبارات استانی مورد نیاز	جمع اعتبارات استانی مورد نیاز
	۱۱۰/۵	۱۱۰/۵	۱۱۰/۵
	درآمد اختصاصی	درآمد اختصاصی	درآمد اختصاصی
	۵۰/۰	۵۰/۰	۵۰/۰
	ظرفیت خیرین ماده ۱۰ و ۱۸ قانون الحاق ۲	ظرفیت خیرین ماده ۱۰ و ۱۸ قانون الحاق ۲	ظرفیت خیرین ماده ۱۰ و ۱۸ قانون الحاق ۲
	۰/۰	۰/۰	۰/۰
	تسهیلات بانکی	تسهیلات بانکی	تسهیلات بانکی
	۰/۰	۰/۰	۰/۰
	خرید خدمت بخش خصوصی	خرید خدمت بخش خصوصی	خرید خدمت بخش خصوصی
	۰/۰	۰/۰	۰/۰
	سرمایه گذاری بخش غیر دولتی	سرمایه گذاری بخش غیر دولتی	سرمایه گذاری بخش غیر دولتی
	۰/۰	۰/۰	۰/۰
	ارزش افزوده	ارزش افزوده	ارزش افزوده
	۱۳۹۶	۱۳۹۶	۱۳۹۶
	۱۳۹۷	۱۳۹۷	۱۳۹۷
	۱۳۹۸	۱۳۹۸	۱۳۹۸
	۱۳۹۹	۱۳۹۹	۱۳۹۹
	۱۴۰۰	۱۴۰۰	۱۴۰۰
	جمع منابع داخلی مورد نیاز	جمع منابع داخلی مورد نیاز	جمع منابع داخلی مورد نیاز
	۰/۰	۰/۰	۰/۰



ردیف	فصل	فصل	فصل
۴۰	ورزش و تفریحات	ورزش و تفریحات	فرهنگ و هنر
	کد فصل	کد فصل	کد فصل
	۱۷۰۲۰۰۰۰۰۰۰	۱۷۰۲۰۰۰۰۰۰۰	۱۷۰۳۰۰۰۰۰۰۱
	برنامه گسترش ورزش همگانی	برنامه گسترش ورزش همگانی	ساماندهی امور جوانان
	کد برنامه	کد برنامه	کد برنامه
	۱۷۰۲۰۰۴۰۰۰	۱۷۰۲۰۰۴۰۰۰	۱۷۰۳۰۰۱۳۰۰۰
	هدف/عملیات	هدف/عملیات	هدف/عملیات
	تعداد ورزشکاران دعوت شده به تیم های ملی	تعداد ورزشکاران به عضویت درآمده به تیم های ملی	برگزاری جلسات کمیته تخصصی مشارکت های اجتماعی شهرستان
	واحد اندازه گیری	واحد اندازه گیری	تعداد جلسه
	درصد(نسبت به سال قبل)	درصد(نسبت به سال قبل)	
	۱۲/۰	۱۲/۰	۳
	۱۳۹۶	۱۳۹۶	۳
	۱۳۹۷	۱۳۹۷	۳
	۱۳۹۸	۱۳۹۸	۳
	۱۳۹۹	۱۳۹۹	۳
	۱۴۰۰	۱۴۰۰	۳
	حجم کل عملیات	حجم کل عملیات	۱۵
	۴,۴۱۶/۳	۳,۷۷۶/۳	۱۴۵/۸
	جمع منابع مورد نیاز	جمع منابع مورد نیاز	
	۱۳۹۶	۱۳۹۶	۰/۰
	۱۳۹۷	۱۳۹۷	۰/۰
	۱۳۹۸	۱۳۹۸	۰/۰
	۱۳۹۹	۱۳۹۹	۰/۰
	۱۴۰۰	۱۴۰۰	۰/۰
	جمع اعتبارات ملی	جمع اعتبارات ملی	۰/۰
	۰/۰	۰/۰	۳۰/۰
	۰/۰	۰/۰	۳۱/۵
	۰/۰	۰/۰	۳۳/۱
	۰/۰	۰/۰	۳۴/۷
	۰/۰	۰/۰	۳۶/۵
	جمع اعتبارات استانی	جمع اعتبارات استانی	۱۴۵/۸
	۲۷۶/۳	۲۷۶/۳	۰/۰
	درآمد اختصاصی	درآمد اختصاصی	۰/۰
	۴,۱۴۰/۰	۳,۵۰۰/۰	۰/۰
	طرفیت خیرین ماده ۱۰ و ۱۸ قانون الحاق ۲	طرفیت خیرین ماده ۱۰ و ۱۸ قانون الحاق ۲	۰/۰
	۰/۰	۰/۰	۰/۰
	تسهیلات بانکی	تسهیلات بانکی	۰/۰
	۰/۰	۰/۰	۰/۰
	خرید خدمت بخش خصوصی	خرید خدمت بخش خصوصی	۰/۰
	۰/۰	۰/۰	۰/۰
	سرمایه گذاری بخش غیر دولتی	سرمایه گذاری بخش غیر دولتی	۰/۰
	۰/۰	۰/۰	۰/۰
	ارزش افزوده	ارزش افزوده	۰/۰
	۱۳۹۶	۱۳۹۶	۰/۰
	۱۳۹۷	۱۳۹۷	۰/۰
	۱۳۹۸	۱۳۹۸	۰/۰
	۱۳۹۹	۱۳۹۹	۰/۰
	۱۴۰۰	۱۴۰۰	۰/۰
	جمع منابع داخلی مورد نیاز	جمع منابع داخلی مورد نیاز	۰/۰
	۰/۰	۰/۰	۰/۰
	منابع مالی داخلی	منابع مالی داخلی	

ردیف	فصل	فصل	فصل	فصل
۴۳	فرهنگ و هنر	فرهنگ و هنر	فرهنگ و هنر	فرهنگ و هنر
	کد فصل	کد فصل	کد فصل	کد فصل
	۱۷۰۳۰۰۰۰۰۰۱	۱۷۰۳۰۰۰۰۰۰۱	۱۷۰۳۰۰۰۰۰۰۱	۱۷۰۳۰۰۰۰۰۰۱
	برنامه	برنامه	برنامه	برنامه
	کد برنامه	کد برنامه	کد برنامه	کد برنامه
	۱۷۰۳۰۱۳۰۰۰۰۰	۱۷۰۳۰۱۳۰۰۰۰۰	۱۷۰۳۰۱۳۰۰۰۰۰	۱۷۰۳۰۱۳۰۰۰۰۰
	هدف/ عملیات	هدف/ عملیات	هدف/ عملیات	هدف/ عملیات
	واحد اندازه گیری	تعداد طرح	تعداد جلسه	تعداد
	۱۳۹۶	۲	۱۲	۲۳
	۱۳۹۷	۲	۱۲	۷۸
	۱۳۹۸	۴	۱۲	۳۳
	۱۳۹۹	۵	۱۲	۴۰
	۱۴۰۰	۶	۱۲	۴۸
	حجم کل عملیات	۲۰	۶۰	۱۷۲
	جمع منابع مورد نیاز	۶۶۳/۱	۸۲/۹	۲,۲۱۰/۳
	۱۳۹۶	۰/۰	۰/۰	۰/۰
	۱۳۹۷	۰/۰	۰/۰	۰/۰
	۱۳۹۸	۰/۰	۰/۰	۰/۰
	۱۳۹۹	۰/۰	۰/۰	۰/۰
	۱۴۰۰	۰/۰	۰/۰	۰/۰
	جمع اعتبارات ملی	۰/۰	۰/۰	۰/۰
	جمع اعتبارات ملی مورد نیاز	۱۲۰/۰	۱۵/۰	۴۰۰/۰
	۱۳۹۷	۱۲۶/۰	۱۵/۸	۴۳۰/۰
	۱۳۹۸	۱۳۲/۳	۱۶/۵	۴۴۱/۰
	۱۳۹۹	۱۳۸/۹	۱۷/۴	۴۶۳/۱
	۱۴۰۰	۱۴۵/۹	۱۸/۳	۴۸۶/۳
	جمع اعتبارات استانی مورد نیاز	۶۶۳/۱	۸۲/۹	۲,۲۱۰/۳
	درآمد اختصاصی	۰/۰	۰/۰	۰/۰
	طرفیت خیرین ماده ۱۰ و ۱۸ قانون الحاق ۲	۰/۰	۰/۰	۰/۰
	تسهیلات بانکی	۰/۰	۰/۰	۰/۰
	خرید خدمت بخش خصوصی	۰/۰	۰/۰	۰/۰
	سرمایه گذاری بخش غیر دولتی	۰/۰	۰/۰	۰/۰
	ارزش افزوده	۰/۰	۰/۰	۰/۰
	۱۳۹۶	۰/۰	۰/۰	۰/۰
	۱۳۹۷	۰/۰	۰/۰	۰/۰
	۱۳۹۸	۰/۰	۰/۰	۰/۰
	۱۳۹۹	۰/۰	۰/۰	۰/۰
	۱۴۰۰	۰/۰	۰/۰	۰/۰
	جمع منابع داخلی مورد نیاز	۰/۰	۰/۰	۰/۰

ردیف	فصل	کد فصل	برنامه	کد برنامه	هدف/ عملیات	واحد اندازه گیری	حجم کل عملیات		
							حجم کل عملیات	جمع منابع مورد نیاز	جمع اعتبارات ملی
۴۷	فرهنگ و هنر	۱۷۰۳۰۰۰۰۰۰۰۱	ساماندهی امور جوانان	۱۷۰۳۰۱۳۰۰۰۰۰	برگزاری جشنواره تجلیل از برترین‌های حوزه اوقات فراغت	تعداد جشنواره	۱	۱,۴۳۶/۷	۱,۴۳۶/۷
						تعداد تفاهم‌نامه	۰	۰	۰
						تعداد نشست	۲	۵۵/۳	۵۵/۳
						تعداد جشنواره	۱	۲۱۰/۰	۲۱۰/۰
							۱	۲۲۰/۵	۲۲۰/۵
							۱	۲۳۱/۵	۲۳۱/۵
							۱	۲۴۳/۱	۲۴۳/۱
							۲۵۵/۳	۲۵۵/۳	۲۵۵/۳
						جمع اعتبارات ملی مورد نیاز	۱,۱۶۰/۴	۱,۱۶۰/۴	۱,۱۶۰/۴
						جمع اعتبارات استانی	۵۰/۰	۵۰/۰	۵۰/۰
						جمع اعتبارات استانی مورد نیاز	۵۰/۰	۵۰/۰	۵۰/۰
۴۸	فرهنگ و هنر	۱۷۰۳۰۰۰۰۰۰۰۱	ساماندهی امور جوانان	۱۷۰۳۰۱۳۰۰۰۰۰	انعقاد تفاهم‌نامه همکاری مشترک	تعداد تفاهم‌نامه	۰	۰	۰
						تعداد تفاهم‌نامه	۰	۰	۰
						تعداد نشست	۲	۱۰/۵	۱۰/۵
						تعداد تفاهم‌نامه	۰	۰	۰
							۰	۰	۰
							۲۲۰/۰	۲۲۰/۰	۲۲۰/۰
							۲۵۰/۰	۲۵۰/۰	۲۵۰/۰
						جمع اعتبارات استانی	۰/۰	۰/۰	۰/۰
						جمع اعتبارات استانی مورد نیاز	۰/۰	۰/۰	۰/۰
						درآمد اختصاصی	۰/۰	۰/۰	۰/۰
						طرفیت خیرین ماده ۱۰ و ۱۸ قانون الحاق ۲	۰/۰	۰/۰	۰/۰
۴۹	فرهنگ و هنر	۱۷۰۳۰۰۰۰۰۰۰۱	ساماندهی امور جوانان	۱۷۰۳۰۱۳۰۰۰۰۰	برگزاری نشست‌های علمی با حضور متخصصان علوم دینی و فرهنگی	تعداد نشست	۲	۵۵/۳	۵۵/۳
						تعداد نشست	۲	۵۵/۳	۵۵/۳
						تعداد نشست	۲	۱۰/۵	۱۰/۵
						تعداد نشست	۲	۱۱/۰	۱۱/۰
						تعداد نشست	۱۱/۶	۱۱/۶	۱۱/۶
						تعداد نشست	۱۲/۳	۱۲/۳	۱۲/۳
						جمع اعتبارات استانی	۰/۰	۰/۰	۰/۰
						جمع اعتبارات استانی مورد نیاز	۰/۰	۰/۰	۰/۰
						درآمد اختصاصی	۰/۰	۰/۰	۰/۰
						طرفیت خیرین ماده ۱۰ و ۱۸ قانون الحاق ۲	۰/۰	۰/۰	۰/۰
						۵۰	فرهنگ و هنر	۱۷۰۳۰۰۰۰۰۰۰۱	ساماندهی امور جوانان
تعداد جشنواره	۱	۲۱۶/۳	۲۱۶/۳						
تعداد نشست	۲	۱۰/۵	۱۰/۵						
تعداد نشست	۲	۱۱/۰	۱۱/۰						
تعداد نشست	۱۱/۶	۱۱/۶	۱۱/۶						
تعداد نشست	۱۲/۳	۱۲/۳	۱۲/۳						
جمع اعتبارات استانی	۰/۰	۰/۰	۰/۰						
جمع اعتبارات استانی مورد نیاز	۰/۰	۰/۰	۰/۰						
درآمد اختصاصی	۰/۰	۰/۰	۰/۰						
طرفیت خیرین ماده ۱۰ و ۱۸ قانون الحاق ۲	۰/۰	۰/۰	۰/۰						
منابع مالی داخلی	جمع منابع داخلی مورد نیاز	۱۴۰۰	۰/۰	۰/۰	۰/۰				
						تعداد نشست	۲	۱۰/۵	۱۰/۵
						تعداد نشست	۲	۱۱/۰	۱۱/۰
						تعداد نشست	۱۱/۶	۱۱/۶	۱۱/۶
						تعداد نشست	۱۲/۳	۱۲/۳	۱۲/۳
منابع مالی داخلی	جمع منابع داخلی مورد نیاز	۱۴۰۰	۰/۰	۰/۰	۰/۰	تعداد نشست	۲	۵۵/۳	۵۵/۳
						تعداد نشست	۲	۱۰/۵	۱۰/۵
						تعداد نشست	۲	۱۱/۰	۱۱/۰
						تعداد نشست	۱۱/۶	۱۱/۶	۱۱/۶
						تعداد نشست	۱۲/۳	۱۲/۳	۱۲/۳

ردیف	فصل	فصل	کد فصل	برنامه	کد برنامه	هدف/ عملیات	واحد اندازه گیری	حجم کل عملیات	اعتبارات ملی	اعتبارات استانی	منابع مالی داخلی
۵۱	فرهنگ و هنر	فرهنگ و هنر	۱۷۰۳۰۰۰۰۰۰۰۱	ساماندهی امور جوانان	۱۷۰۳۰۱۳۰۰۰۰۰۰	برگزاری مراسم و آیین انس با قرآن کریم	تعداد مراسم	۲	۰/۰	۰/۰	۰/۰
۵۲	فرهنگ و هنر	فرهنگ و هنر	۱۷۰۳۰۰۰۰۰۰۰۰۱	ساماندهی امور جوانان	۱۷۰۳۰۱۳۰۰۰۰۰۰۰	برگزاری مسابقات قرآنی (دوره)	دوره مسابقه	۱	۰/۰	۰/۰	۰/۰
۵۳	فرهنگ و هنر	فرهنگ و هنر	۱۷۰۳۰۰۰۰۰۰۰۰۱	ساماندهی امور جوانان	۱۷۰۳۰۱۳۰۰۰۰۰۰۰	برگزاری مسابقات کتابخوانی فرهنگی - مذهبی (دوره)	دوره مسابقه	۱	۰/۰	۰/۰	۰/۰
۵۴	فرهنگ و هنر	فرهنگ و هنر	۱۷۰۳۰۰۰۰۰۰۰۰۱	ساماندهی امور جوانان	۱۷۰۳۰۱۳۰۰۰۰۰۰۰	اعزام جوانان به تورهای هویتی-زیارتی-سیاحتی	تفر	۴۳	۰/۰	۲,۴۸۶/۵	۰/۰
۵۵	فرهنگ و هنر	فرهنگ و هنر	۱۷۰۳۰۰۰۰۰۰۰۰۱	ساماندهی امور جوانان	۱۷۰۳۰۱۳۰۰۰۰۰۰۰	بازدید از مناطق جنگی (اعزام گروه راهیان نور)	تفر	۲۱	۰/۰	۱,۱۰۵/۱	۰/۰
						جمع کل عملیات		۱۰	۵۵/۳	۵۵/۳	۰/۰
						جمع منابع مورد نیاز		۵۵/۳	۰/۰	۰/۰	۰/۰
						۱۳۹۶		۰/۰	۰/۰	۰/۰	۰/۰
						۱۳۹۷		۰/۰	۰/۰	۰/۰	۰/۰
						۱۳۹۸		۰/۰	۰/۰	۰/۰	۰/۰
						۱۳۹۹		۰/۰	۰/۰	۰/۰	۰/۰
						۱۴۰۰		۰/۰	۰/۰	۰/۰	۰/۰
						جمع اعتبارات ملی مورد نیاز		۰/۰	۰/۰	۰/۰	۰/۰
						۱۳۹۶		۰/۰	۰/۰	۰/۰	۰/۰
						۱۳۹۷		۰/۰	۰/۰	۰/۰	۰/۰
						۱۳۹۸		۰/۰	۰/۰	۰/۰	۰/۰
						۱۳۹۹		۰/۰	۰/۰	۰/۰	۰/۰
						۱۴۰۰		۰/۰	۰/۰	۰/۰	۰/۰
						جمع اعتبارات استانی مورد نیاز		۵۵/۳	۵۵/۳	۵۵/۳	۰/۰
						درآمد اختصاصی		۰/۰	۰/۰	۰/۰	۰/۰
						طرفیت خیرین ماده ۱۰ و ۱۸ قانون الحاق ۲		۰/۰	۰/۰	۰/۰	۰/۰
						تسهیلات بانکی		۰/۰	۰/۰	۰/۰	۰/۰
						خرید خدمت بخش خصوصی		۰/۰	۰/۰	۰/۰	۰/۰
						سرمایه گذاری بخش غیر دولتی		۰/۰	۰/۰	۰/۰	۰/۰
						ارزش افزوده		۰/۰	۰/۰	۰/۰	۰/۰
						۱۳۹۶		۰/۰	۰/۰	۰/۰	۰/۰
						۱۳۹۷		۰/۰	۰/۰	۰/۰	۰/۰
						۱۳۹۸		۰/۰	۰/۰	۰/۰	۰/۰
						۱۳۹۹		۰/۰	۰/۰	۰/۰	۰/۰
						۱۴۰۰		۰/۰	۰/۰	۰/۰	۰/۰
						جمع منابع داخلی مورد نیاز		۰/۰	۰/۰	۰/۰	۰/۰

ردیف	فصل	فصل	فصل
۵۶	فرهنگ و هنر	فرهنگ و هنر	فرهنگ و هنر
	کد فصل	کد فصل	کد فصل
	۱۷۰۳۰۰۰۰۰۱	۱۷۰۳۰۰۰۰۰۱	۱۷۰۳۰۰۰۰۰۱
	برنامه	برنامه	برنامه
	کد برنامه	کد برنامه	کد برنامه
	۱۷۰۳۰۱۳۰۰۰۰	۱۷۰۳۰۱۳۰۰۰۰	۱۷۰۳۰۱۳۰۰۰۰
	هدف/عملیات	هدف/عملیات	هدف/عملیات
	برگزاری کارگاه‌ها و سمینارهای آموزشی در حوزه‌های فرهنگی و مذهبی	ارائه خدمات مشاوره‌ای	برگزاری نشست‌های مذهبی و فرهنگی با حضور مدیران دستگاه‌های مسئول در امور جوانان
	واحد اندازه گیری	تعداد کارگاه	تعداد نشست
	۱۳۹۶	۲	۴
	۱۳۹۷	۲	۵
	۱۳۹۸	۳	۵
	۱۳۹۹	۴	۶
	۱۴۰۰	۵	۶
	حجم کل عملیات	۱۷	۲۶
	جمع منابع مورد نیاز	۴,۷۵۲/۰	۲,۷۶۳/۳
	۱۳۹۶	۸۳۰/۰	۰/۰
	۱۳۹۷	۸۷۱/۵	۰/۰
	۱۳۹۸	۹۱۵/۱	۰/۰
	۱۳۹۹	۹۶۰/۸	۰/۰
	۱۴۰۰	۱,۰۰۸/۹	۰/۰
	جمع اعتبارات ملی مورد نیاز	۴,۵۸۶/۳	۰/۰
	۱۳۹۶	۳۰/۰	۵۰/۰
	۱۳۹۷	۳۱/۵	۵۲/۵
	۱۳۹۸	۳۳/۱	۵۵/۱
	۱۳۹۹	۳۴/۷	۵۷/۹
	۱۴۰۰	۳۶/۵	۶۰/۸
	جمع اعتبارات استانی مورد نیاز	۱,۶۵/۸	۲,۷۶/۳
	درآمد اختصاصی	۰/۰	۰/۰
	طرفیت خیرین ماده ۱۰ و ۱۸ قانون الحاق ۲	۰/۰	۰/۰
	تسهیلات بانکی	۰/۰	۰/۰
	خرید خدمت بخش خصوصی	۰/۰	۰/۰
	سرمایه‌گذاری بخش غیر دولتی	۰/۰	۰/۰
	ارزش افزوده	۰/۰	۰/۰
	۱۳۹۶	۰/۰	۰/۰
	۱۳۹۷	۰/۰	۰/۰
	۱۳۹۸	۰/۰	۰/۰
	۱۳۹۹	۰/۰	۰/۰
	۱۴۰۰	۰/۰	۰/۰
	جمع منابع داخلی مورد نیاز	۰/۰	۰/۰
	منابع مالی داخلی		

ردیف	فصل	فصل	کد فصل	برنامه	کد برنامه	هدف/ عملیات	واحد اندازه گیری	حجم کل عملیات	اعتبارات ملی	اعتبارات استانی	منابع مالی داخلی
۵۹	فرهنگ و هنر	فرهنگ و هنر	۱۷۰۳۰۱۳۰۰۰۰۰۱	ساماندهی امور جوانان	۱۷۰۳۰۱۳۰۰۰۰۰۰	برگزاری نمایشگاه‌ها محصولات مذهبی فرهنگی	تعداد نمایشگاه	۱	۱۱۰/۵	۱۱۰/۵	۰/۰
۶۰	فرهنگ و هنر	فرهنگ و هنر	۱۷۰۳۰۱۳۰۰۰۰۰۱	ساماندهی امور جوانان	۱۷۰۳۰۱۳۰۰۰۰۰۰	بازدید از مراکز فرهنگی، مذهبی، آموزشی و ...	تعداد بازدید	۲	۵۵/۳	۵۵/۳	۰/۰
۶۱	فرهنگ و هنر	فرهنگ و هنر	۱۷۰۳۰۱۳۰۰۰۰۰۱	ساماندهی امور جوانان	۱۷۰۳۰۱۳۰۰۰۰۰۰	دیدار با خانواده شهدا	تعداد خانواده	۴	۵۵/۳	۵۵/۳	۰/۰
۶۲	فرهنگ و هنر	فرهنگ و هنر	۱۷۰۳۰۱۳۰۰۰۰۰۱	ساماندهی امور جوانان	۱۷۰۳۰۱۳۰۰۰۰۰۰	تجلیل از خانواده شهدا	تعداد خانواده	۲۰	۵۵/۳	۵۵/۳	۰/۰
۶۳	فرهنگ و هنر	فرهنگ و هنر	۱۷۰۳۰۱۳۰۰۰۰۰۱	ساماندهی امور جوانان	۱۷۰۳۰۱۳۰۰۰۰۰۰	برگزاری همایش و جشنواره‌های فرهنگی	تعداد همایش	۷	۶,۷۹۶/۵	۸۳۰/۰	۰/۰
								۷	۸۷۱/۵	۸۷۱/۵	۰/۰
								۷	۹۱۵/۱	۹۱۵/۱	۰/۰
								۸	۹۴۰/۸	۹۴۰/۸	۰/۰
								۸	۱,۰۰۸/۹	۱,۰۰۸/۹	۰/۰
								۳۷	۴,۵۸۶/۳	۴,۵۸۶/۳	۰/۰
								۳۷	۴۰۰/۰	۴۰۰/۰	۰/۰
								جمع اعتبارات ملی مورد نیاز	۴۳۰/۰	۴۳۰/۰	۰/۰
								جمع اعتبارات استانی مورد نیاز	۴۴۱/۰	۴۴۱/۰	۰/۰
								جمع اعتبارات استانی مورد نیاز	۴۴۳/۱	۴۴۳/۱	۰/۰
								جمع اعتبارات استانی مورد نیاز	۴۸۴/۳	۴۸۴/۳	۰/۰
								جمع اعتبارات استانی مورد نیاز	۲,۳۱۰/۳	۲,۳۱۰/۳	۰/۰
								درآمد اختصاصی	۰/۰	۰/۰	۰/۰
								طرفیت خیرین ماده ۱۰ و ۱۸ قانون الحاق ۲	۰/۰	۰/۰	۰/۰
								تسهیلات بانکی	۰/۰	۰/۰	۰/۰
								خرید خدمت بخش خصوصی	۰/۰	۰/۰	۰/۰
								سرمایه‌گذاری بخش غیر دولتی	۰/۰	۰/۰	۰/۰
								ارزش افزوده	۰/۰	۰/۰	۰/۰
								۱۳۹۶	۰/۰	۰/۰	۰/۰
								۱۳۹۷	۰/۰	۰/۰	۰/۰
								۱۳۹۸	۰/۰	۰/۰	۰/۰
								۱۳۹۹	۰/۰	۰/۰	۰/۰
								۱۴۰۰	۰/۰	۰/۰	۰/۰
								جمع منابع داخلی مورد نیاز	۰/۰	۰/۰	۰/۰

ردیف	فصل	کد فصل	برنامه	کد برنامه	هدف/ عملیات	حجم کل عملیات			اعتبارات ملی	اعتبارات استانی	منابع مالی داخلی
						واحد اندازه گیری					
						تعداد دوره	تعداد مرکز	تعداد نسبت			
۶۴	فرهنگ و هنر	۱۷۰۳۰۰۰۰۰۰۱	ساماندهی امور جوانان	۱۷۰۳۰۰۱۳۰۰۰	برگزاری دوره‌های آموزشی قبل، حین و پس از ازدواج (ویژه جوانان و زوجین)	۱	۱	۱	۱,۷۱۲/۹	۱,۱۶۰/۴	۰/۰
۶۵	فرهنگ و هنر	۱۷۰۳۰۰۰۰۰۰۱	ساماندهی امور جوانان	۱۷۰۳۰۰۱۳۰۰۰	برگزاری دوره‌های آموزشی (ویژه والدین)	۲	۲	۲	۲۱۰/۰	۴۰/۰	۰/۰
۶۶	فرهنگ و هنر	۱۷۰۳۰۰۰۰۰۰۱	ساماندهی امور جوانان	۱۷۰۳۰۰۱۳۰۰۰	راه اندازی مراکز مشاوره ازدواج و خانواده	۳	۳	۳	۲۳۱/۰	۶۰/۰	۰/۰
۶۷	فرهنگ و هنر	۱۷۰۳۰۰۰۰۰۰۱	ساماندهی امور جوانان	۱۷۰۳۰۰۱۳۰۰۰	برگزاری نشست تخصصی در حوزه ازدواج و خانواده	۳	۳	۳	۰/۰	۱۵۰/۰	۰/۰
۶۸	فرهنگ و هنر	۱۷۰۳۰۰۰۰۰۰۱	ساماندهی امور جوانان	۱۷۰۳۰۰۱۳۰۰۰	راه اندازی مجمع خیرین ازدواج شهرستان	۰	۰	۱	۰/۰	۰/۰	۰/۰
					جمع منابع مورد نیاز				۲۲۱/۰	۳۳۱/۵	۰/۰
					جمع کل عملیات				۲۱۰/۰	۴۰/۰	۰/۰
					جمع منابع مورد نیاز				۲۲۰/۵	۴۲/۰	۰/۰
					۱۳۹۷				۲۳۱/۵	۴۴/۱	۰/۰
					۱۳۹۸				۲۴۳/۱	۴۶/۳	۰/۰
					۱۳۹۹				۲۵۵/۳	۴۸/۶	۰/۰
					۱۴۰۰				۱۱۰/۳	۱۱۵/۸	۰/۰
					جمع اعتبارات استانی مورد نیاز				۱۲۱/۶	۴۸/۶	۰/۰
					درآمد اختصاصی				۵۵۲/۶	۲۳۱/۰	۰/۰
					ظرفیت خیرین ماده ۱۰ و ۱۸ قانون الحاق ۲				۰/۰	۰/۰	۰/۰
					تسهیلات بانکی				۰/۰	۰/۰	۰/۰
					خرید خدمت بخش خصوصی				۰/۰	۰/۰	۰/۰
					سرمایه‌گذاری بخش غیر دولتی				۰/۰	۰/۰	۰/۰
					ارزش افزوده				۰/۰	۰/۰	۰/۰
					۱۳۹۶				۰/۰	۰/۰	۰/۰
					۱۳۹۷				۰/۰	۰/۰	۰/۰
					۱۳۹۸				۰/۰	۰/۰	۰/۰
					۱۳۹۹				۰/۰	۰/۰	۰/۰
					۱۴۰۰				۰/۰	۰/۰	۰/۰
					جمع منابع داخلی مورد نیاز				۰/۰	۰/۰	۰/۰

ردیف	فصل	کد فصل	برنامه	کد برنامه	هدف/ عملیات	واحد اندازه گیری	حجم کل عملیات		جمع اعتبارات ملی	جمع اعتبارات استانی	منابع مالی داخلی	
							تعداد	تعداد نمایشگاه				
۶۹	فرهنگ و هنر	۱۷۰۳۰۰۰۰۰۰۱	ساماندهی امور جوانان	۱۷۰۳۰۰۱۳۰۰۰۰۰	برگزاری جشنواره تجلیل از برترین‌های ازدواج و خانواده	تعداد جشنواره	۱	۱	۱,۳۲۶/۳	۱,۶۵۸/۸	۰/۰	
							۱	۱	۳۱۰/۰	۳۰/۰	۰/۰	
							۱	۱	۲۲۰/۵	۳۱/۵	۰/۰	
							۱	۱	۳۳۱/۵	۳۳/۱	۰/۰	
							۱	۱	۲۴۳/۱	۲۴/۷	۰/۰	
							۱	۱	۲۵۵/۳	۳۶/۵	۰/۰	
							۱	۱	۱,۱۶۰/۴	۱,۶۵۸/۸	۰/۰	
							۱	۱	۳۰/۰	۳۰/۰	۰/۰	
							۱	۱	۳۱/۵	۳۱/۵	۰/۰	
							۱	۱	۳۳/۱	۳۳/۱	۰/۰	
۷۰	فرهنگ و هنر	۱۷۰۳۰۰۰۰۰۰۱	ساماندهی امور جوانان	۱۷۰۳۰۰۱۳۰۰۰۰۰	برگزاری نمایشگاه ازدواج و خانواده	تعداد نمایشگاه	۱	۱	۱,۶۵۸/۸	۱,۶۵۸/۸	۰/۰	
							۱	۱	۳۱۰/۰	۳۰/۰	۰/۰	
							۱	۱	۲۲۰/۵	۳۱/۵	۰/۰	
							۱	۱	۳۳۱/۵	۳۳/۱	۰/۰	
							۱	۱	۲۴۳/۱	۲۴/۷	۰/۰	
							۱	۱	۲۵۵/۳	۳۶/۵	۰/۰	
							۱	۱	۱,۱۶۰/۴	۱,۶۵۸/۸	۰/۰	
							۱	۱	۳۰/۰	۳۰/۰	۰/۰	
							۱	۱	۳۱/۵	۳۱/۵	۰/۰	
							۱	۱	۳۳/۱	۳۳/۱	۰/۰	
۷۱	ورزش و تفریحات	۱۷۰۲۰۰۰۰۰۰۰	برنامه گسترش ورزش همگانی	۱۷۰۲۰۰۰۰۰۰۰	طرح توجیه همگانی کردن ورزش در سطح جامعه در ابعاد مختلف (توسعه فرهنگ ورزش) (تبلیغات محیطی / تولید محتوا...)	تعداد	۲	۲	۲۵,۵۷۶/۳	۲۷۶/۳	۵۰۰/۰	
							۲	۲	۰/۰	۵۰/۰	۰/۰	
							۲	۲	۰/۰	۵۲/۵	۰/۰	
							۲	۲	۰/۰	۵۵/۱	۰/۰	
							۲	۲	۰/۰	۵۷/۹	۰/۰	
							۲	۲	۰/۰	۶۰/۸	۰/۰	
							۲	۲	۰/۰	۲۷۶/۳	۲۷۶/۳	۰/۰
							۲	۲	۰/۰	۵۰۰/۰	۵۰۰/۰	۰/۰
							۲	۲	۰/۰	۴۲۵۰۰	۴۲۵۰۰	۰/۰
							۲	۲	۰/۰	۳۰۰,۷۳۸	۳۰۰,۷۳۸	۰/۰
جمع کل							۲	۲	۸۹,۷۳۵/۸	۱,۷۷۶/۸۴	۷۷۶۰۰	
							۲	۲	۳۲۸۱۰	۲۷۱,۵۵	۴۹۷	
							۲	۲	۳۳۰,۵۵	۳۴۰,۴۳	۶۲,۲۷۴	
							۲	۲	۳۷۵۰۸	۴۲۲۴۹	۷۷۶۰۰	
							۲	۲	۴۲۶۰۴	۴۸۳۳۷	۷۷۶۰۰	
							۲	۲	۴۸۴۱۴	۵۲,۲۴۹	۷۷۶۰۰	
							۲	۲	۱,۹۴۴/۴	۱,۷۷۶/۸۴	۷۷۶۰۰	
							۲	۲	۲۷۱,۵۵	۲۷۶/۳	۷۷۶۰۰	
							۲	۲	۳۲۸۱۰	۳۰۰,۷۳۸	۷۷۶۰۰	
							۲	۲	۳۳۰,۵۵	۳۴۰,۴۳	۷۷۶۰۰	





**بخش کار و رفاه اجتماعی**

## ۴-۲ بخش بهزیستی

### ۱-۴-۲ مقدمه

رفاه و تأمین اجتماعی یکی از اساسی‌ترین پیشنیازهای توسعه در جوامع مختلف است که به همین دلیل همواره سرلوحه‌ی کار برنامه‌ریزان و تصمیم‌گیران دولت‌ها قرار داشته و برآن‌هاست که این وظیفه‌ی مهم و بنیادی را با مشارکت مردم به انجام رسانند. تأمین اجتماعی از دو کلمه‌ی تأمین و اجتماعی تشکیل شده است که منظور از تأمین، ایجاد امنیت خاطر در مقابل خطرهای و ریسک‌های مورد نظر است و کلمه‌ی اجتماعی رابطه‌ی این خطرهای را با جامعه بیان می‌کند. برخی از این خطرهای شخصی است؛ مانند بیماری، حوادث، معلولیت، از کارافتادگی، کهولت و مرگ و میر. برخی دیگر هم فراگیر بوده و کل جامعه را در بر می‌گیرد؛ مثل خشکسالی، آفات محصولات، حوادث طبیعی و مانند اینها. تأمین اجتماعی در واقع به دنبال راهکارهایی است که این خطرهای را برای افراد جامعه قابل تحمل نماید.

هدف از برنامه‌ریزی در این حوزه تدوین برنامه‌ها و راهکارهایی است که منجر به تحقق عدالت اجتماعی، تأمین امنیت اجتماعی، اقتصادی، سیاسی و فرهنگی، تأمین سطح مناسب معاش برای خانوارها، ایجاد انگیزه‌ی خدمت به هم‌نوع و به کارگیری ابزارهای بیمه‌ای و حمایتی در اجتماع گردد.

سازمان بهزیستی کشور به عنوان یکی از متولیان اصلی سازمانی است تخصصی که ارائه خدمات پیشگیری، اجتماعی و توانبخشی با رویکرد بهره‌مندی مشارکت عمومی و توانمندسازی با توجه ویژه به کودکان، زنان، معلولین و سالمندان، به عنوان متولی سلامت اجتماعی نقشی مؤثر در ارتقاء سلامت، کیفیت زندگی و رفاه اجتماعی آحاد جامعه ایفا می‌کند.

### ۲-۴-۲ وضع موجود شهرستان پاکدشت در حوزه بهزیستی و توانبخشی

جدول (۲-۱۰): تعداد مراکز (دولتی و غیر دولتی) تحت پوشش معاونت اجتماعی اداره کل بهزیستی و افراد خدمت‌گیرنده

شرح	کودکان بی‌سرپرست		آسیب‌های اجتماعی		کودکان مهدهای کودک	
	تعداد افراد	تعداد مراکز	تعداد افراد	تعداد مراکز	تعداد مهد کودک	تعداد کودکان
استان	۱۵۲۸	۷۲	۱۱۴۲	۵۷	۷۸۵	۴۳۲۲۵
شهرستان پاکدشت	۵۴	۳	۱	۲	۱۱	۶۳۲
سهم شهرستان از کشور (درصد)	۳.۵	۲.۷	۰.۰۸	۳.۵	۱.۴	۱.۵

ماخذ: سالنامه آماری ۱۳۹۵ استان تهران

از مجموع ۷۲ مرکز نگهداری کودکان بی‌سرپرست در استان تهران تعداد ۳ مرکز در شهرستان پاکدشت مستقر می‌باشند که مجموعاً به ۳.۵ درصد از کودکان بی‌سرپرست استان ارایه خدمت می‌نمایند. در مورد افراد تحت پوشش آسیب‌های شهرستان پاکدشت کمتر از ۱ درصد می‌باشد.

جدول (۲-۱۱): افراد خدمت گیرنده از مراکز (دولتی و غیر دولتی) تحت پوشش معاونت توانبخشی اداره کل بهزیستی

شرح	نگهداری از معلولین		گفتار درمانی		کار درمانی		شنوایی سنجی	
	تعداد مراکز	تعداد افراد	تعداد مراکز	تعداد افراد	تعداد مراکز	تعداد افراد	تعداد مراکز	تعداد افراد
شهرستان پاکدشت	۳	۲۷۵	۰	۰	۰	۰	۰	۰
استان	۶۴	۷۳۳۰	۵	۱۲۱۱	۲	۹۷۴	۶	۷۹۸
سهم شهرستان از استان (درصد)	۶.۵	۳.۷	۰	۰	۰	۰	۰	۰

ماخذ: سالنامه آماری ۱۳۹۵ استان تهران

در مراکز دولتی و غیر دولتی تحت پوشش معاونت توانبخشی اداره کل بهزیستی استان تهران بالاترین سهم به معلولین خدمت گیرنده از این مراکز تعلق دارد. از مجموع معلولین تحت پوشش این مراکز سهم شهرستان در حدود ۳.۷ درصد می باشد.

#### ۲-۴-۳ تعیین اهداف کلی بخش بهزیستی در شهرستان پاکدشت

- توانمندسازی جامعه تحت پوشش (خروج از چرخه حمایت مستقیم افراد قابل بازتوان)
- کنترل رشد آسیب های اجتماعی
- کنترل رشد بروز معلولیت
- میزان نفوذ خدمات حمایتی
- میزان نفوذ خدمات توانبخشی
- میزان خدمات حمایتی سالمندان

#### ۲-۴-۴ راهبردهای دستیابی به اهداف کلی بهزیستی

- توسعه توانمندسازی و گسترش کیفیت زندگی جامعه هدف و حمایت از اقشار آسیب پذیر
- ظرفیت سازی و شبکه سازی تشکل ها و سازمان های مردم نهاد
- تغییر روش های حمایتی مستقیم به رویکردهای بیمه ای
- تشخیص و مداخله به هنگام در امور فردی و خانوادگی
- توسعه سامانه رصد و دیدبان آسیب های اجتماعی
- اعتماد سازی و گسترش همکاری با سازمان ها و نهادهای مردم نهاد
- توسعه خدمات فرا موسسه ای و توانمندسازی سالمندان
- توسعه خدمات غربالگری تشخیص و مداخله به هنگام

- توسعه خدمات فرا موسسه‌ای و توسعه خدمات سپاری
- برون سپاری خدمات قابل واگذاری در حوزه حمایتی و توانبخشی
- کمک به تقویت ظرفیت جوامع محلی در راستای فعالیتهای خیریه و داوطلب

#### ۲-۴-۵ سیاست‌های راهبردی بهزیستی

- گسترش برنامه‌های اشتغال زایی و خودکفایی
- تقویت برنامه‌های اشتغال معلولین
- گسترش برنامه‌های اجتماع محور (گروه‌های همیار، خودیار و..)
- توسعه بیمه‌های اجتماعی جامعه تحت پوشش
- توسعه خدمات فوریت‌های اجتماعی
- ایجاد سامانه رصد و دیدبان آسیب‌های اجتماعی
- توسعه تعاملات بین بخشی در راستای کنترل رشد آسیب‌های اجتماعی
- گسترش برنامه‌های خدمات خانواده محور سالمندی و پیشگیری از آسیب‌های دوره سالمندی
- پیشگیری از ایجاد معلولیت و توسعه طرح‌های غربالگری
- تقویت برنامه توانبخشی مبتنی بر خانواده
- ظرفیت‌سازی و شبکه‌سازی تشکلهای و سازمان‌های مردم نهاد



۲-۴-۶ اهداف کمی و منابع مالی مورد نیاز اداره کل بهزیستی استان تهران در شهرستان پاکدشت طی سال‌های برنامه ششم توسعه

ردیف	فصل	کد فصل	برنامه	کد برنامه	هدف/عملیات	حجم کل عملیات		اعتبارات ملی		اعتبارات استانی		منابع مالی داخلی	
						تفهر	تفهر	جمع اعتبارات ملی مورد نیاز	جمع اعتبارات استانی مورد نیاز	جمع منابع داخلی مورد نیاز	جمع اعتبارات استانی مورد نیاز		
۱	حمایتی	۱۹۰۳۰۰۰۰۰۰۰۰	ارائه خدمات حمایتی به نیازمندان	۱۹۰۳۰۰۱۹۰۰۰۰	اشتغال افراد تحت پوشش	۵۰	تفهر	۱۴۷۰۰۵۹	۱۴۷۰۰۵۹	۰/۰	۰/۰	۰/۰	۰/۰
						۵۶	۲۰۳۵۲/۹	۲۰۳۵۲/۹	۰/۰	۰/۰	۰/۰	۰/۰	
						۶۲	۲۰۶۴۷/۱	۲۰۶۴۷/۱	۰/۰	۰/۰	۰/۰	۰/۰	
						۶۸	۲۰۹۴۱/۲	۲۰۹۴۱/۲	۰/۰	۰/۰	۰/۰	۰/۰	
						۷۴	۲۰۲۳۵/۳	۲۰۲۳۵/۳	۰/۰	۰/۰	۰/۰	۰/۰	
						۳۰۹	۲۰۵۲۹/۴	۲۰۵۲۹/۴	۰/۰	۰/۰	۰/۰	۰/۰	
۲	حمایتی	۱۹۰۳۰۰۰۰۰۰۰۰	ارائه خدمات حمایتی به نیازمندان	۱۹۰۳۰۰۱۹۰۰۰۰۰۰	ایجاد مسکن برای نیازمندان	۱۱	تفهر	۱۶۰۶۶/۴	۱۶۰۶۶/۴	۰/۰	۰/۰	۰/۰	۰/۰
						۱۲	۲۰۴۶۴/۸	۲۰۴۶۴/۸	۰/۰	۰/۰	۰/۰	۰/۰	
						۱۴	۲۰۷۷۷/۰	۲۰۷۷۷/۰	۰/۰	۰/۰	۰/۰	۰/۰	
						۱۵	۳۰۰۸/۱	۳۰۰۸/۱	۰/۰	۰/۰	۰/۰	۰/۰	
						۱۶	۳۰۲۷۴/۱	۳۰۲۷۴/۱	۰/۰	۰/۰	۰/۰	۰/۰	
						۶۸	۵۰۱۴۴/۳	۵۰۱۴۴/۳	۰/۰	۰/۰	۰/۰	۰/۰	
۳	حمایتی	۱۹۰۳۰۰۰۰۰۰۰۰	ارائه خدمات حمایتی به نیازمندان	۱۹۰۳۰۰۱۹۰۰۰۰۰۰	بیمه اجتماعی افراد تحت پوشش	۲۵۵	تفهر	۳۸۹۰۳۴۵/۶	۳۸۹۰۳۴۵/۶	۰/۰	۰/۰	۰/۰	۰/۰
						۲۵۶	۴۸۰۴۸۹/۹	۴۸۰۴۸۹/۹	۰/۰	۰/۰	۰/۰	۰/۰	
						۲۵۶	۵۸۰۱۸۷/۹	۵۸۰۱۸۷/۹	۰/۰	۰/۰	۰/۰	۰/۰	
						۲۵۶	۷۷۵۸۲/۹	۷۷۵۸۲/۹	۰/۰	۰/۰	۰/۰	۰/۰	
						۲۵۶	۹۲۰۹۸۶/۶	۹۲۰۹۸۶/۶	۰/۰	۰/۰	۰/۰	۰/۰	
						۱۲۰۰۹۷/۳	۱۱۲۰۰۹۷/۳	۱۱۲۰۰۹۷/۳	۰/۰	۰/۰	۰/۰	۰/۰	
۴	حمایتی	۱۹۰۳۰۰۰۰۰۰۰۰	ارائه خدمات حمایتی به نیازمندان	۱۹۰۳۰۰۱۹۰۰۰۰۰۰	افزایش حمایت از معتادان	۳۰۳۰	تفهر	۲۵۰۰۴۹/۶	۲۵۰۰۴۹/۶	۰/۰	۰/۰	۰/۰	۰/۰
						۳۰۳۵۸	۴۰۸۵۰/۱	۴۰۸۵۰/۱	۰/۰	۰/۰	۰/۰	۰/۰	
						۳۰۲۹۴	۴۰۹۳۲/۵	۴۰۹۳۲/۵	۰/۰	۰/۰	۰/۰	۰/۰	
						۳۰۳۲۷	۴۰۹۹۴/۸	۴۰۹۹۴/۸	۰/۰	۰/۰	۰/۰	۰/۰	
						۳۰۳۶۰	۵۰۶۷/۲	۵۰۶۷/۲	۰/۰	۰/۰	۰/۰	۰/۰	
						۱۶۴۶۹	۵۰۳۱۲/۰	۵۰۳۱۲/۰	۰/۰	۰/۰	۰/۰	۰/۰	
۵	حمایتی	۱۹۰۳۰۰۰۰۰۰۰۰	ارائه خدمات حمایتی به نیازمندان	۱۹۰۳۰۰۱۹۰۰۰۰۰۰	غربالگری بینایی کودکان	۱۶۰۷۸۰	تفهر	۱۰۰۵۴۴/۴	۱۰۰۵۴۴/۴	۰/۰	۰/۰	۰/۰	۰/۰
						۱۶۰۹۲۷	۳۰۱۶/۵	۳۰۱۶/۵	۰/۰	۰/۰	۰/۰	۰/۰	
						۱۷۰۱۱۵	۳۳۳/۲	۳۳۳/۲	۰/۰	۰/۰	۰/۰	۰/۰	
						۱۷۰۲۸۴	۱۳۱/۶	۱۳۱/۶	۰/۰	۰/۰	۰/۰	۰/۰	
						۱۷۰۴۵۳	۳۳۸/۱	۳۳۸/۱	۰/۰	۰/۰	۰/۰	۰/۰	
						۸۵۵۵۸	۳۴۵/۱	۳۴۵/۱	۰/۰	۰/۰	۰/۰	۰/۰	

ردیف	فصل	کد فصل	برنامه	کد برنامه	هدف/ عملیات	واحد اندازه گیری	حجم کل عملیات		اعتبارات ملی	اعتبارات استانی	منابع مالی داخلی
							جمع منابع مورد نیاز	حجم کل عملیات			
۶	حمایتی	۱۹۰۳۰۰۰۰۰۰۰۰	ارائه خدمات حمایتی به نیازمندان	۱۹۰۳۰۰۰۰۰۰۰۰	غربالگری شنوایی	نفر	۲۱,۷۲۶	۲,۲۳۳/۶	۲,۲۳۳/۶	۰/۰	
۷	حمایتی	۱۹۰۳۰۰۰۰۰۰۰۰	ارائه خدمات حمایتی به نیازمندان	۱۹۰۳۰۰۰۰۰۰۰۰	افزایش کودکان تحت پوشش تغذیه	نفر	۱۷۸	۷,۸۳۵/۵	۷,۸۳۵/۵	۰/۰	
۸	حمایتی	۱۹۰۳۰۰۰۰۰۰۰۰	ارائه خدمات حمایتی به نیازمندان	۱۹۰۳۰۰۰۰۰۰۰۰	افزایش حمایت از کودکان بی سرپرست	نفر	۸۱۱	۱۰,۶۱۹/۸	۱۰,۶۱۹/۸	۰/۰	
۹	توانبخشی	۱۹۰۴۰۰۰۰۰۰۰۰	ارائه خدمات توانبخشی به معلولین	۱۹۰۴۰۰۰۰۰۰۰۰	افزایش خانوارهای مستمری بگیر	نفر	۲,۵۴۹	۴۳۰,۰۴۵	۴۳۰,۰۴۵	۰/۰	
۱۰	توانبخشی	۱۹۰۴۰۰۰۰۰۰۰۰	ارائه خدمات توانبخشی به معلولین	۱۹۰۴۰۰۰۰۰۰۰۰	پرداخت شهریه دانشجویان	نفر	۲۶۴	۱۴,۳۸۳/۹	۱۴,۳۸۳/۹	۰/۰	
					جمع منابع مورد نیاز		۲۱,۷۲۶	۲,۲۳۳/۶	۲,۲۳۳/۶	۰/۰	
					جمع کل عملیات		۲۱,۷۲۶	۲,۲۳۳/۶	۲,۲۳۳/۶	۰/۰	
					۱۳۹۶		۴,۲۶۱	۱,۷۵۵/۰	۱,۷۵۵/۰	۰/۰	
					۱۳۹۷		۴,۲۹۸	۱,۷۷۱/۵	۱,۷۷۱/۵	۰/۰	
					۱۳۹۸		۴,۳۴۶	۱,۸۶۷/۹	۱,۸۶۷/۹	۰/۰	
					۱۳۹۹		۴,۳۸۹	۲,۰۳۶/۵	۲,۰۳۶/۵	۰/۰	
					۱۴۰۰		۴,۴۳۲	۲,۱۳۶/۵	۲,۱۳۶/۵	۰/۰	
					جمع کل عملیات		۲۱,۷۲۶	۲,۰۸۴/۲	۲,۰۸۴/۲	۰/۰	
					جمع منابع مورد نیاز		۲۱,۷۲۶	۲,۰۸۴/۲	۲,۰۸۴/۲	۰/۰	
					۱۳۹۶		۰/۰	۰/۰	۰/۰	۰/۰	
					۱۳۹۷		۰/۰	۰/۰	۰/۰	۰/۰	
					۱۳۹۸		۰/۰	۰/۰	۰/۰	۰/۰	
					۱۳۹۹		۰/۰	۰/۰	۰/۰	۰/۰	
					۱۴۰۰		۰/۰	۰/۰	۰/۰	۰/۰	
					جمع اعتبارات استانی مورد نیاز		۰/۰	۰/۰	۰/۰	۰/۰	
					۱۳۹۶		۰/۰	۰/۰	۰/۰	۰/۰	
					۱۳۹۷		۰/۰	۰/۰	۰/۰	۰/۰	
					۱۳۹۸		۰/۰	۰/۰	۰/۰	۰/۰	
					۱۳۹۹		۰/۰	۰/۰	۰/۰	۰/۰	
					۱۴۰۰		۰/۰	۰/۰	۰/۰	۰/۰	
					جمع اعتبارات استانی مورد نیاز		۰/۰	۰/۰	۰/۰	۰/۰	
					۱۳۹۶		۰/۰	۰/۰	۰/۰	۰/۰	
					۱۳۹۷		۰/۰	۰/۰	۰/۰	۰/۰	
					۱۳۹۸		۰/۰	۰/۰	۰/۰	۰/۰	
					۱۳۹۹		۰/۰	۰/۰	۰/۰	۰/۰	
					۱۴۰۰		۰/۰	۰/۰	۰/۰	۰/۰	
					جمع اعتبارات استانی مورد نیاز		۰/۰	۰/۰	۰/۰	۰/۰	
					۱۳۹۶		۰/۰	۰/۰	۰/۰	۰/۰	
					۱۳۹۷		۰/۰	۰/۰	۰/۰	۰/۰	
					۱۳۹۸		۰/۰	۰/۰	۰/۰	۰/۰	
					۱۳۹۹		۰/۰	۰/۰	۰/۰	۰/۰	
					۱۴۰۰		۰/۰	۰/۰	۰/۰	۰/۰	
					جمع اعتبارات استانی مورد نیاز		۰/۰	۰/۰	۰/۰	۰/۰	

ردیف	فصل	کد فصل	برنامه	کد برنامه	هدف/ عملیات	واحد اندازه گیری	حجم کل عملیات		اعتبارات ملی	اعتبارات استانی		منابع مالی داخلی
							جمع منابع مورد نیاز	حجم کل عملیات		جمع اعتبارات ملی مورد نیاز	جمع اعتبارات استانی مورد نیاز	
۱۱	توانبخشی	۱۶۰۴۰۰۰۰۰۰۰۰	ارائه خدمات توانبخشی به معلولین	۱۶۰۴۰۰۳۰۰۰۰	افزایش توانبخشی مبتنی بر جامعه روستایی	نفر	۲۳۱,۰۱۹	۴,۷۱۱	۲۳۱,۰۱۹	۰/۰	۰/۰	جمع منابع داخلی مورد نیاز
							۸۸۹	۹۴۴	۹۴۰,۴۱۰	۰/۰	۰/۰	
							۹۹۸	۱,۰۴۵	۴,۰۸۱/۲	۰/۰	۰/۰	
۱۲	توانبخشی	۱۶۰۴۰۰۰۰۰۰۰۰	ارائه خدمات توانبخشی به معلولین	۱۶۰۴۰۰۳۰۰۰۰	افزایش توانبخشی مبتنی بر جامعه شهری	نفر	۱۱۰,۵۰۹/۵	۷۰۰	۱۱۰,۵۰۹/۵	۰/۰	۰/۰	جمع اعتبارات ملی مورد نیاز
							۲۰۲,۲۰/۰	۲۰۴,۰۶/۲	۲۰۴,۰۶/۲	۰/۰	۰/۰	
							۲۱۹,۰۰/۹	۲۳۱,۰۴/۱	۲۳۱,۰۴/۱	۰/۰	۰/۰	
۱۳	توانبخشی	۱۶۰۴۰۰۰۰۰۰۰۰	ارائه خدمات توانبخشی به معلولین	۱۶۰۴۰۰۳۰۰۰۰	افزایش تامین وسایل توانبخشی	نفر	۷,۰۴۹/۰	۱,۴۰۱	۷,۰۴۹/۰	۰/۰	۰/۰	جمع اعتبارات ملی مورد نیاز
							۱,۱۴۳/۸	۱,۳۷۶/۸	۱,۳۷۶/۸	۰/۰	۰/۰	
							۱,۴۰۶/۸	۱,۵۴۲/۸	۱,۵۴۲/۸	۰/۰	۰/۰	
							۳۰۰,۳۲۴	۳۰۰,۳۲۴	۳۰۰,۳۲۴	۰	۰	جمع کل
							۱۱۴۷,۵۷۲	۱۱۴۷,۵۷۲	۱۱۴۷,۵۷۲	۰	۰	
							۰/۰	۰/۰	۰/۰	۰/۰	۰/۰	
							۰/۰	۰/۰	۰/۰	۰/۰	۰/۰	
							۰/۰	۰/۰	۰/۰	۰/۰	۰/۰	
							۰/۰	۰/۰	۰/۰	۰/۰	۰/۰	
							۰/۰	۰/۰	۰/۰	۰/۰	۰/۰	
							۰/۰	۰/۰	۰/۰	۰/۰	۰/۰	

## ۵-۲ بخش بنیاد شهید و امور ایثارگران

### ۱-۵-۲ مقدمه

بر اساس ماده سوم اساس نامه بنیاد شهید و امور ایثارگران مهمترین مأموریت‌های این نهاد مقدس عبارتند از: احیاء، حفظ و ترویج فرهنگ ایثار و شهادت در جامعه، زنده نگه داشتن یاد و نام شهیدان انقلاب اسلامی و حفظ آثار آنها، تجلیل و تکریم، صیانت از خانواده‌های معظم شاهد و ایثارگر و تلاش برای رشد و اعتلای مادی و معنوی خانواده‌های معظم شاهد و ایثارگر

### ۲-۵-۲ وضع موجود شهرستان پاکدشت در حوزه بنیاد شهید و امور ایثارگران

جدول (۲-۱۲): آمار ایثارگران (شهداء، جانبازان، آزادگان)

منطقه	شهید	مدافع حرم	درصد	جانباز	درصد	آزاده	درصد	مهمان	جمع
کشوری	۲۲۵۸۵۱	۱۹۰۸	۱۰۰	۵۷۶۰۵۱	۱۰۰	۴۳۲۱۹	۱۰۰		۸۴۷۰۲۹
اداره کل	۸۰۰۱	۳۹۵	۴	۲۰۵۴۰	۴	۱۳۷۷	۳	۷۵۸۸	۳۷۹۰۱
پاکدشت	۳۴۶	۴۵	۴.۶	۹۳۰	۴.۵	۶۹	۵	۱۴۵	۱۵۳۵

مأخذ: اداره کل بنیاد شهید و امور ایثارگران شهرستان‌های استان تهران

از مجموع ۸۳۹۶ شهید استان تهران، ۳۹۱ نفر معادل ۴.۶ درصد از جمعیت شهدای استان در شهرستان پاکدشت می‌باشند. همچنین نزدیک به ۴.۵ درصد از جانبازان گرانقدر استان نیز در شهرستان پاکدشت ساکن می‌باشند. با توجه به آمار ایثارگران و جانبازان در شهرستان پاکدشت، نزدیک به ۴.۵ درصد از حقوق ماهیانه ایثارگران در استان به این شهرستان تعلق می‌گیرد.

جدول (۲-۱۳): آمار حقوق (میلیون ریال)

منطقه	خانواده شهیدا		جانبازان		جمع تعداد	جمع مبلغ ماهیانه	جمع مبلغ سالیانه	درصد
	تعداد	مبلغ	تعداد	مبلغ				
اداره کل	۶۲۶۱	۱۳۳۴۱۴	۵۴۵۷	۹۷۷۷۲	۱۱۷۱۸	۲۳۱۱۸۶	۲۷۷۴۳۲	۱۰۰
پاکدشت	۳۱۷	۶۵۹۶	۲۵۳	۳۸۹۷	۵۷۰	۱۰۴۹۳	۱۲۵۹۱۶	۴.۵

مأخذ: اداره کل بنیاد شهید و امور ایثارگران شهرستان‌های استان تهران

جدول (۲-۱۴): آمار وام مسکن

منطقه	تعداد سهمیه	درصد	جذب شده	باقی معرفی شده	مبلغ وام
اداره کل	۲۱۵۸	۱۰۰	۶۰۱	۱۵۵۷	۶۰۰-۸۰۰
پاکدشت	۹۱	۴.۲	۱۵	۷۶	۶۰۰

مأخذ: اداره کل بنیاد شهید و امور ایثارگران شهرستان‌های استان تهران



جدول (۲-۱۵): آمار گلزارها (میلیون ریال)

منطقه	تعداد مزار	درصد	تعداد گلزارها	درصد	توضیحات
اداره کل	۳۸۷۲	۱۰۰	۲۶۱	۱۰۰	تمام گلزارها ساماندهی شده نیاز به مرمت دارند با حداقل ۱۵۰ میلیون تومان برآورد هزینه
پاکدشت	۲۵۶	۶.۵	۱۹	۷.۲	

مأخذ: اداره کل بنیاد شهید و امور ایثارگران شهرستان‌های استان تهران

جدول (۲-۱۶): بهداشت و درمان (میلیون ریال)

نوع خدمات	اداره کل	درصد	پاکدشت	درصد	سرانه هر نفر	ماه‌بانه	سال‌بانه
تعداد دفترچه‌های خدمات درمانی	۲۲۵۹۸	۱۰۰	۱۳۲۴	۵.۹	۷ درصد حقوق سرپرست خانوار	۳۳۲۷	۳۹۹۲۴
تعداد بیمه تکمیلی	۵۵۱۲۳	۱۰۰	۲۴۳۲	۴.۴	۹۸۷۸۲۰ ریال	۲۴۰۲	۲۸۸۲۸
تعداد حق پرستاری	۲۶۰۹	۱۰۰	۱۶۸	۳.۷	متغیر از ۶۵۱۰۰۰ تا ۱۸۶۰۰۰۰۰ ریال	۱۲۳۹	۱۴۸۶۸

مأخذ: اداره کل بنیاد شهید و امور ایثارگران شهرستان‌های استان تهران

جدول (۲-۱۷): آمار دانشجویان (میلیون ریال)

منطقه	تعداد	درصد	پرداخت شهریه
اداره کل	۴۴۴۰	۱۰۰	۱۵۹۰۶۸
پاکدشت	۱۱۵	۶.۲	۷۸۲۱

مأخذ: اداره کل بنیاد شهید و امور ایثارگران شهرستان‌های استان تهران

### ۳-۵-۲ تعیین اهداف کلی بخش بنیاد شهید و امور ایثارگران در شهرستان پاکدشت

- حفظ و ارتقای جایگاه و منزلت اجتماعی، عزتمندی، خودباوری و هویت جامعه ایثارگری
- ارتقاء سطح علمی، آموزشی و توانمندی ایثارگران و خانواده آنان
- اعتلای معرفت دینی، تعمیق ارزش‌ها، باورها و ترویج فرهنگ ایثار، جهاد و شهادت در جامعه
- حفظ و ارتقاء سطح معیشت و کیفیت زندگی جامعه ایثارگری به منظور برخورداری از سطح مطلوب زندگی با حفظ کرامت، عزتمندی و خود اتکایی آنان

### ۴-۵-۲ راهبردهای دستیابی به اهداف کلی بنیاد شهید و امور ایثارگران

- توسعه حمایت‌های حقوقی و قضایی از ایثارگران
- استفاده از ظرفیت‌های جامعه و دستگاه‌های اجرایی در ایجاد فرصت‌های برابر برای ایثارگران
- تشکیل سامانه عملکرد دستگاه‌های اجرایی
- توسعه حمایت‌های توانمندسازی و مهارت‌آموزی در جهت خوداتکایی معیشتی ایثارگران

- توسعه حمایت‌های معیشتی برای ایثارگران غیربرخوردار، محروم و معسر
- توسعه حمایت‌های کمک به تامین مسکن ایثارگران
- آموزش و توانمندسازی جامعه ایثارگری در حوزه اشتغال و حمایت از کارآفرینان شاهد و ایثارگر
- اهتمام ویژه به امور تحصیلی و فرصت‌های آموزشی، تربیتی و فرهنگی جامعه ایثارگری
- ارتقای مهارت‌های اجتماعی ایثارگران
- توسعه و تقویت روحیه نشاط و شادابی و توسعه ورزش همگانی و تربیت بدنی سلامت محور در جامعه ایثارگری

## ۲-۵-۵ سیاست‌های راهبردی بنیاد شهید و امور ایثارگران

- سیاستگذاری در راستای حمایت از تشکل‌ها و سازمان‌های مردم نهاد
- فعال نمودن شورای عالی ترویج فرهنگ ایثار و شهادت
- سیاستگذاری افزایش آثار فاخر فرهنگی، هنری، ادبی در مقوله فرهنگ ایثار، جهاد و شهادت
- انتقال یادگارها و میراث گرانبهای ایثارگران و فرهنگ ایثار و شهادت و انتقال آن به نسل‌های آتی
- سیاستگذاری افزایش برنامه‌های جذاب و موثر بر قشر جوان در ارتباط با فرهنگ ایثار و شهادت
- تکریم و تعظیم مناسبت‌ها و ایام مربوط به فرهنگ‌ها
- تقدیر و تجلیل از ایثارگران
- بهره‌مندی ایثارگران از فرصت‌های مطالعاتی، بورس‌های تحصیلی و عضویت در هیأت‌های علمی دانشگاه‌ها
- حمایت از نقش آفرینی سرآمدان و نخبگان شاهد و ایثارگر در تولید علم و فناوری
- بهره‌مندی از توان علمی و تخصصی نخبگان ایثارگر در تولید علم و کارآفرینی در جامعه
- سیاستگذاری در راستای اشتغال و کارآفرینی ایثارگران
- حمایت از ایثارگران معسر و فاقد درآمد و خانواده ایثارگران متوفی
- سیاستگذاری در راستای افزایش طرح‌های تحقیقاتی درمانی

۲-۵-۶ اهداف کمی و منابع مالی مورد نیاز اداره کل بنیاد شهید و امور ایثارگران استان تهران در شهرستان پاکدشت طی سال‌های برنامه ششم توسعه

ردیف	فصل	کد فصل	برنامه	کد برنامه	هدف/ عملیات	واحد اندازه گیری	حجم کل عملیات		اعتبارات ملی		اعتبارات استانی		منابع مالی داخلی	
							جمع کل عملیات	جمع منابع مورد نیاز	جمع اعتبارات ملی مورد نیاز	جمع اعتبارات استانی مورد نیاز	جمع منابع داخلی مورد نیاز	جمع منابع داخلی مورد نیاز		
۱	حمایتی	۱۹۰۳۰۲۰۰۰۰۰۰	ارائه خدمات اجتماعی، فرهنگی و ورزشی به ایثارگران	۱۹۰۳۰۲۰۰۰۰	افزایش پوشش آموزش‌ها و مسابقات قرآنی، فرهنگی و هنری ایثارگران	درصد	۱۰۰/۰	۷۲/۰۰	۱۳۹۶	۱۳۹۶	۱۳۹۶	۱۳۹۶	۱۳۹۶	۱۳۹۶
							۱۹/۰	۸۶/۴۰	۱۳۹۷	۱۳۹۷	۱۳۹۷	۱۳۹۷	۱۳۹۷	
							۲۰/۰	۱۰۳/۶۸	۱۳۹۸	۱۳۹۸	۱۳۹۸	۱۳۹۸	۱۳۹۸	
							۲۴/۰	۱۲۴/۴۲	۱۳۹۹	۱۳۹۹	۱۳۹۹	۱۳۹۹	۱۳۹۹	
							۳۰/۰	۱۴۹/۳۸	۱۴۰۰	۱۴۰۰	۱۴۰۰	۱۴۰۰	۱۴۰۰	
۲	حمایتی	۱۹۰۳۰۲۰۰۰۰۰۰	ارائه خدمات اجتماعی، فرهنگی و ورزشی به ایثارگران	۱۹۰۳۰۲۰۰۰۰	افزایش پوشش برنامه‌های زیارتی و سیاحتی ایثارگران	درصد	۱۰۰/۰	۳۱۰	۱۳۹۶	۱۳۹۶	۱۳۹۶	۱۳۹۶	۱۳۹۶	۱۳۹۶
							۱۴/۰	۴۸/۶۶	۱۳۹۷	۱۳۹۷	۱۳۹۷	۱۳۹۷	۱۳۹۷	
							۲۱/۰	۶۰/۴۸	۱۳۹۸	۱۳۹۸	۱۳۹۸	۱۳۹۸	۱۳۹۸	
							۲۲/۰	۷۲/۵۸	۱۳۹۹	۱۳۹۹	۱۳۹۹	۱۳۹۹	۱۳۹۹	
							۲۸/۰	۸۷/۰۷	۱۴۰۰	۱۴۰۰	۱۴۰۰	۱۴۰۰	۱۴۰۰	
۳	حمایتی	۱۹۰۳۰۲۰۰۰۰۰۰	ارائه خدمات اجتماعی، فرهنگی و ورزشی به ایثارگران	۱۹۰۳۰۲۰۰۰۰	افزایش پوشش خدمات ورزشی و تربیت بدنی ایثارگران	درصد	۱۴/۰	۳۱۱	۱۳۹۶	۱۳۹۶	۱۳۹۶	۱۳۹۶	۱۳۹۶	۱۳۹۶
							۱۸/۰	۵۰/۱۱	۱۳۹۷	۱۳۹۷	۱۳۹۷	۱۳۹۷	۱۳۹۷	
							۱۹/۰	۶۰/۱۴	۱۳۹۸	۱۳۹۸	۱۳۹۸	۱۳۹۸	۱۳۹۸	
							۲۱/۰	۷۲/۱۴	۱۳۹۹	۱۳۹۹	۱۳۹۹	۱۳۹۹	۱۳۹۹	
							۲۸/۰	۸۶/۵۴	۱۴۰۰	۱۴۰۰	۱۴۰۰	۱۴۰۰	۱۴۰۰	
۴	حمایتی	۱۹۰۳۰۲۰۰۰۰۰۰	ارائه خدمات اجتماعی، فرهنگی و ورزشی به ایثارگران	۱۹۰۳۰۲۰۰۰۰	افزایش پوشش خدمات، آموزش و پیشگیری از آسیب‌های اجتماعی ایثارگران واجد شرایط	درصد	۱۰۰/۰	۲۸۰	۱۳۹۶	۱۳۹۶	۱۳۹۶	۱۳۹۶	۱۳۹۶	۱۳۹۶
							۱۳/۰	۴۴/۹۳	۱۳۹۷	۱۳۹۷	۱۳۹۷	۱۳۹۷	۱۳۹۷	
							۲۲/۰	۵۳/۹۰	۱۳۹۸	۱۳۹۸	۱۳۹۸	۱۳۹۸	۱۳۹۸	
							۲۵/۰	۶۴/۷۰	۱۳۹۹	۱۳۹۹	۱۳۹۹	۱۳۹۹	۱۳۹۹	
							۳۰/۰	۷۹/۰۱	۱۴۰۰	۱۴۰۰	۱۴۰۰	۱۴۰۰	۱۴۰۰	
۵	حمایتی	۱۹۰۳۰۲۰۰۰۰۰۰	ارائه خدمات اجتماعی، فرهنگی و ورزشی به ایثارگران	۱۹۰۳۰۲۰۰۰۰	افزایش پوشش طرح سپاس و مراجعه معکوس (ارتباط با ایثارگران)	درصد	۱۸/۰	۱۴۱/۸۰	۱۳۹۶	۱۳۹۶	۱۳۹۶	۱۳۹۶	۱۳۹۶	۱۳۹۶
							۱۹/۰	۱۷۷/۶۰	۱۳۹۷	۱۳۹۷	۱۳۹۷	۱۳۹۷	۱۳۹۷	
							۲۰/۰	۲۱۳/۱۲	۱۳۹۸	۱۳۹۸	۱۳۹۸	۱۳۹۸	۱۳۹۸	
							۲۱/۰	۲۵۵/۷۴	۱۳۹۹	۱۳۹۹	۱۳۹۹	۱۳۹۹	۱۳۹۹	
							۲۲/۰	۳۰۶/۸۶	۱۴۰۰	۱۴۰۰	۱۴۰۰	۱۴۰۰	۱۴۰۰	

ردیف	فصل	کد فصل	برنامه	کد برنامه	هدف/ عملیات	واحد اندازه گیری	حجم کل عملیات		اعتبارات ملی		اعتبارات استانی		منابع مالی داخلی	
							جمع کل عملیات	جمع منابع مورد نیاز	جمع اعتبارات ملی مورد نیاز	جمع اعتبارات استانی مورد نیاز	جمع منابع داخلی مورد نیاز	جمع اعتبارات داخلی مورد نیاز		
۶	حمایتی	۱۹۰۳۰۰۰۰۰۰۰۰	ارائه خدمات اجتماعی، فرهنگی، ورزشی به ایثارگران	۱۹۰۳۰۰۰۰۰۰۰۰	افزایش پوشش خدمات مددکاری فردی و گروهی	درصد	۱۸/۰	۲۳۶۸	۲۳۶۸	۲۳۶۸	۰/۰۰	۰/۰۰	۰/۰۰	۰/۰۰
							۱۹/۰	۰/۰۰	۰/۰۰	۰/۰۰	۰/۰۰	۰/۰۰	۰/۰۰	
							۲۰/۰	۰/۰۰	۰/۰۰	۰/۰۰	۰/۰۰	۰/۰۰	۰/۰۰	
							۲۱/۰	۰/۰۰	۰/۰۰	۰/۰۰	۰/۰۰	۰/۰۰	۰/۰۰	
							۲۲/۰	۰/۰۰	۰/۰۰	۰/۰۰	۰/۰۰	۰/۰۰	۰/۰۰	
							۱۰۰/۰	۰/۰۰	۰/۰۰	۰/۰۰	۰/۰۰	۰/۰۰	۰/۰۰	
							۳۱۸/۲۴	۰/۰۰	۰/۰۰	۰/۰۰	۰/۰۰	۰/۰۰	۰/۰۰	
							۳۸۱/۸۹	۰/۰۰	۰/۰۰	۰/۰۰	۰/۰۰	۰/۰۰	۰/۰۰	
							۴۵۸/۲۶	۰/۰۰	۰/۰۰	۰/۰۰	۰/۰۰	۰/۰۰	۰/۰۰	
							۵۴۹/۸۹	۰/۰۰	۰/۰۰	۰/۰۰	۰/۰۰	۰/۰۰	۰/۰۰	
۷	حمایتی	۱۹۰۳۰۰۰۰۰۰۰۰	ارائه خدمات اجتماعی، فرهنگی، ورزشی به ایثارگران	۱۹۰۳۰۰۰۰۰۰۰۰	افزایش پوشش خدمات مشاوره خانوادگی ایثارگران واجد شرایط	درصد	۱۸/۰	۸۵۷	۸۵۷	۸۵۷	۰/۰۰	۰/۰۰	۰/۰۰	۰/۰۰
							۱۹/۰	۰/۰۰	۰/۰۰	۰/۰۰	۰/۰۰	۰/۰۰	۰/۰۰	
							۲۰/۰	۰/۰۰	۰/۰۰	۰/۰۰	۰/۰۰	۰/۰۰	۰/۰۰	
							۲۱/۰	۰/۰۰	۰/۰۰	۰/۰۰	۰/۰۰	۰/۰۰	۰/۰۰	
							۲۲/۰	۰/۰۰	۰/۰۰	۰/۰۰	۰/۰۰	۰/۰۰	۰/۰۰	
							۱۰۰/۰	۰/۰۰	۰/۰۰	۰/۰۰	۰/۰۰	۰/۰۰	۰/۰۰	
							۱۱۵/۲۰	۰/۰۰	۰/۰۰	۰/۰۰	۰/۰۰	۰/۰۰	۰/۰۰	
							۱۲۸/۲۴	۰/۰۰	۰/۰۰	۰/۰۰	۰/۰۰	۰/۰۰	۰/۰۰	
							۱۴۵/۸۹	۰/۰۰	۰/۰۰	۰/۰۰	۰/۰۰	۰/۰۰	۰/۰۰	
							۱۹۹/۰۶	۰/۰۰	۰/۰۰	۰/۰۰	۰/۰۰	۰/۰۰	۰/۰۰	
۸	حمایتی	۱۹۰۳۰۰۰۰۰۰۰۰	ارائه خدمات اجتماعی، فرهنگی، ورزشی به ایثارگران	۱۹۰۳۰۰۰۰۰۰۰۰	افزایش پوشش خدمات آموزش عمومی ایثارگران	تفر	۱۱۴/۰	۱۱۴۳	۱۱۴۳	۱۱۴۳	۰/۰۰	۰/۰۰	۰/۰۰	۰/۰۰
							۱۰۸/۰	۰/۰۰	۰/۰۰	۰/۰۰	۰/۰۰	۰/۰۰	۰/۰۰	
							۱۰۳/۰	۰/۰۰	۰/۰۰	۰/۰۰	۰/۰۰	۰/۰۰	۰/۰۰	
							۹۷/۸	۰/۰۰	۰/۰۰	۰/۰۰	۰/۰۰	۰/۰۰	۰/۰۰	
							۹۶/۰	۰/۰۰	۰/۰۰	۰/۰۰	۰/۰۰	۰/۰۰	۰/۰۰	
							۵۱۸/۸۰	۰/۰۰	۰/۰۰	۰/۰۰	۰/۰۰	۰/۰۰	۰/۰۰	
							۱۵۳/۶۰	۰/۰۰	۰/۰۰	۰/۰۰	۰/۰۰	۰/۰۰	۰/۰۰	
							۱۸۴/۳۲	۰/۰۰	۰/۰۰	۰/۰۰	۰/۰۰	۰/۰۰	۰/۰۰	
							۲۲۱/۱۸	۰/۰۰	۰/۰۰	۰/۰۰	۰/۰۰	۰/۰۰	۰/۰۰	
							۲۴۵/۴۴	۰/۰۰	۰/۰۰	۰/۰۰	۰/۰۰	۰/۰۰	۰/۰۰	
۹	حمایتی	۱۹۰۳۰۰۰۰۰۰۰۰	ارائه خدمات اجتماعی، فرهنگی، ورزشی به ایثارگران	۱۹۰۳۰۰۰۰۰۰۰۰	ارائه خدمات دانشجویان شهریه پرداز	تفر	۳۳۲/۰	۳۲۹۷	۳۲۹۷	۳۲۹۷	۰/۰۰	۰/۰۰	۰/۰۰	۰/۰۰
							۳۴۲/۰	۰/۰۰	۰/۰۰	۰/۰۰	۰/۰۰	۰/۰۰	۰/۰۰	
							۳۴۶/۰	۰/۰۰	۰/۰۰	۰/۰۰	۰/۰۰	۰/۰۰	۰/۰۰	
							۳۵۳/۰	۰/۰۰	۰/۰۰	۰/۰۰	۰/۰۰	۰/۰۰	۰/۰۰	
							۳۵۷/۰	۰/۰۰	۰/۰۰	۰/۰۰	۰/۰۰	۰/۰۰	۰/۰۰	
							۱۷۳/۰۰۰	۰/۰۰	۰/۰۰	۰/۰۰	۰/۰۰	۰/۰۰	۰/۰۰	
							۴۴۱/۰۴	۰/۰۰	۰/۰۰	۰/۰۰	۰/۰۰	۰/۰۰	۰/۰۰	
							۵۳۱/۶۵	۰/۰۰	۰/۰۰	۰/۰۰	۰/۰۰	۰/۰۰	۰/۰۰	
							۶۳۸/۹۷	۰/۰۰	۰/۰۰	۰/۰۰	۰/۰۰	۰/۰۰	۰/۰۰	
							۷۶۵/۵۵	۰/۰۰	۰/۰۰	۰/۰۰	۰/۰۰	۰/۰۰	۰/۰۰	
۱۰	حمایتی	۱۹۰۳۰۰۰۰۰۰۰۰	ارائه خدمات اجتماعی، فرهنگی، ورزشی به ایثارگران	۱۹۰۳۰۰۰۰۰۰۰۰	افزایش پوشش خدمات دانشجویان روزانه دولتی	تفر	۵۸/۰	۲۰۳۷	۲۰۳۷	۲۰۳۷	۰/۰۰	۰/۰۰	۰/۰۰	۰/۰۰
							۶۸/۰	۰/۰۰	۰/۰۰	۰/۰۰	۰/۰۰	۰/۰۰	۰/۰۰	
							۷۶/۰	۰/۰۰	۰/۰۰	۰/۰۰	۰/۰۰	۰/۰۰	۰/۰۰	
							۸۴/۰	۰/۰۰	۰/۰۰	۰/۰۰	۰/۰۰	۰/۰۰	۰/۰۰	
							۹۲/۰	۰/۰۰	۰/۰۰	۰/۰۰	۰/۰۰	۰/۰۰	۰/۰۰	
							۳۷۸/۰۰	۰/۰۰	۰/۰۰	۰/۰۰	۰/۰۰	۰/۰۰	۰/۰۰	
							۲۷۳/۶۰	۰/۰۰	۰/۰۰	۰/۰۰	۰/۰۰	۰/۰۰	۰/۰۰	
							۳۲۸/۳۲	۰/۰۰	۰/۰۰	۰/۰۰	۰/۰۰	۰/۰۰	۰/۰۰	
							۳۹۳/۹۸	۰/۰۰	۰/۰۰	۰/۰۰	۰/۰۰	۰/۰۰	۰/۰۰	
							۴۷۲/۸۰	۰/۰۰	۰/۰۰	۰/۰۰	۰/۰۰	۰/۰۰	۰/۰۰	

ردیف	فصل	کد فصل	برنامه	کد برنامه	هدف/عملیات	حجم کل عملیات		اعتبارات ملی		اعتبارات استانی		منابع مالی داخلی	
						واحد اندازه گیری	درصد	مراسم	عنوان	دقیقه	تفر - ایشاگر	جمع منابع مورد نیاز	جمع اعتبارات ملی مورد نیاز
۱۱	حمایتی	۱۹۰۳۰۰۰۰۰۰۰۰	ارائه خدمات اجتماعی، فرهنگی، ورزشی به ایثارگران	۱۹۰۳۰۰۰۰۰۰۰۰	افزایش پوشش خدمات حمایت از نخبگان و سرآمدان	درصد	۱۸/۰	۱۶۶	۱۶۶	۱۰۰/۰	۱۰۰/۰	۱۰۰/۰	۱۰۰/۰
						۱۹/۰	۲۶/۴۰	۳۲/۰۰	۳۹/۰۰	۴۷/۰۰	۰/۰	۰/۰	
۱۲	حمایتی	۱۹۰۳۰۰۰۰۰۰۰۰	ارائه خدمات اجتماعی، فرهنگی، ورزشی به ایثارگران	۱۹۰۳۰۰۰۰۰۰۰۰	افزایش تعداد مراسم و کنگره‌ها و یادواره‌ها	مراسم	۲۳/۰	۱۹۳۶	۱۹۳۶	۱۰۰/۰	۱۰۰/۰	۱۰۰/۰	۱۰۰/۰
						۲۵/۰	۳۱۲/۱۹	۳۷۴/۶۴	۴۴۹/۵۷	۵۳۹/۴۷	۰/۰	۰/۰	
۱۳	حمایتی	۱۹۰۳۰۰۰۰۰۰۰۰	ارائه خدمات اجتماعی، فرهنگی، ورزشی به ایثارگران	۱۹۰۳۰۰۰۰۰۰۰۰	افزایش تألیف و نشر کتاب مرتبط با فرهنگ ایثار و شهادت	عنوان	۱/۰	۲۹۳	۲۹۳	۱۰۰/۰	۱۰۰/۰	۱۰۰/۰	۱۰۰/۰
						۱/۰	۴۷/۲۳	۵۹/۶۹	۶۸/۰۲	۸۱/۶۰	۰/۰	۰/۰	
۱۴	حمایتی	۱۹۰۳۰۰۰۰۰۰۰۰	ارائه خدمات اجتماعی، فرهنگی، ورزشی به ایثارگران	۱۹۰۳۰۰۰۰۰۰۰۰	افزایش تولید و حمایت از برنامه دیداری و شنیداری	دقیقه	۴۵/۰	۲۶۸	۲۶۸	۱۰۰/۰	۱۰۰/۰	۱۰۰/۰	۱۰۰/۰
						۴۵/۰	۴۳/۲۰	۵۱/۸۴	۶۲/۲۱	۷۴/۶۴	۰/۰	۰/۰	
۱۵	حمایتی	۱۹۰۳۰۰۰۰۰۰۰۰	ارائه خدمات اجتماعی، فرهنگی، ورزشی به ایثارگران	۱۹۰۳۰۰۰۰۰۰۰۰	افزایش پوشش جمع آوری، مستندسازی و نگهداری آثار ایثارگران	تفر - ایشاگر	۳۰/۰	۳۳۹	۳۳۹	۱۰۰/۰	۱۰۰/۰	۱۰۰/۰	۱۰۰/۰
						۵۰/۰	۵۴/۷۳	۶۵/۶۶	۷۸/۱۲	۹۴/۶۱	۰/۰	۰/۰	

ردیف	فصل	کد فصل	برنامه	کد برنامه	هدف/ عملیات	واحد اندازه گیری		حجم کل عملیات	اعتبارات ملی	اعتبارات استانی	منابع مالی داخلی
						طرح	درصد				
۱۶	حمایتی	۱۹۰۳۰۰۰۰۰۰۰۰	ارائه خدمات اجتماعی، فرهنگی، ورزشی به ایثارگران	۱۹۰۳۰۰۰۰۰۰۰۰	افزایش پژوهش‌های فرهنگی مرتبط با فرهنگ ایثار و شهادت	طرح	۱/۰	۱۵۰۰۰	۲۴۳	۰/۰۰	۰/۰۰
۱۷	حمایتی	۱۹۰۳۰۰۰۰۰۰۰۰	ارائه خدمات اجتماعی، فرهنگی، ورزشی به ایثارگران	۱۹۰۳۰۰۰۰۰۰۰۰	افزایش تبلیغات محیطی و هنرهای تجسمی ایثارگران	طرح	۲/۶۰	۲۱۹۰۰۰	۱۰۰۰۰	۰/۰۰	۰/۰۰
۱۸	حمایتی	۱۹۰۳۰۰۰۰۰۰۰۰	ارائه خدمات اجتماعی، فرهنگی، ورزشی به ایثارگران	۱۹۰۳۰۰۰۰۰۰۰۰	اتمام طرح ساماندهی گلزار شهدا	درصد	۲۰/۰	۱۰۰۰/۰۰	۵۰۸۰	۰/۰۰	۰/۰۰
۱۹	حمایتی	۱۹۰۳۰۰۰۰۰۰۰۰	تامین مسکن ایثارگران	۱۹۰۳۰۰۰۰۰۰۰۰	افزایش پوشش خدمات تأمین مسکن ایثارگران واجد شرایط	درصد	۲۰/۰	۱۰۰۰/۰۰	۹۳۶	۰/۰۰	۰/۰۰
۲۰	حمایتی	۱۹۰۳۰۰۰۰۰۰۰۰	تامین مسکن ایثارگران	۱۹۰۳۰۰۰۰۰۰۰۰	افزایش پوشش خدمات مناسب‌سازی زیست شخصی ایثارگران واجد شرایط	درصد	۲۰/۰	۱۰۰۰/۰۰	۱۱۰۹	۰/۰۰	۰/۰۰
					جمع منابع مورد نیاز			۲۲۱۷۷۶	۲۲۱۷۷۶	۰/۰۰	۰/۰۰
					جمع اعتبارات ملی مورد نیاز			۲۲۱۷۷۶	۲۲۱۷۷۶	۰/۰۰	۰/۰۰
					جمع اعتبارات استانی مورد نیاز			۲۲۱۷۷۶	۲۲۱۷۷۶	۰/۰۰	۰/۰۰
					جمع منابع داخلی مورد نیاز			۲۲۱۷۷۶	۲۲۱۷۷۶	۰/۰۰	۰/۰۰
					جمع اعتبارات ملی مورد نیاز			۲۲۱۷۷۶	۲۲۱۷۷۶	۰/۰۰	۰/۰۰
					جمع اعتبارات استانی مورد نیاز			۲۲۱۷۷۶	۲۲۱۷۷۶	۰/۰۰	۰/۰۰
					جمع منابع داخلی مورد نیاز			۲۲۱۷۷۶	۲۲۱۷۷۶	۰/۰۰	۰/۰۰







**۶-۲ بخش تعاون، کار و رفاه اجتماعی****۱-۶-۲ بخش تعاون****۱-۱-۶-۲ تعیین اهداف کلی بخش تعاون در شهرستان پاکدشت**

- افزایش سهم بخش تعاون در اقتصاد ملی
- ایجاد فرصت‌های شغلی جدید و حفظ و صیانت از اشتغال موجود

**۲-۱-۶-۲ راهبردهای دستیابی به اهداف کلی تعاون**

- تقویت مدیریت و سیاست‌گذاری بخش تعاون
- توانمندسازی بخش تعاون
- تقویت مشارکت‌ها جهت توسعه و گسترش تعاونی‌ها
- ایجاد اشتغال فراگیر از طریق تقویت رشد اقتصادی اشتغالزا و تحرک بخشی به بازار کار

**۳-۱-۶-۲ سیاست‌های راهبردی تعاون**

- نظارت بر حسن اجرای قوانین و مقررات بخش تعاون
- حمایت از توسعه‌ی تعاونی‌ها و گسترش شبکه‌سازی در بخش تعاون (افقی و عمودی)
- ارتقای بهره‌وری منابع انسانی تعاونی‌ها
- حمایت از توسعه‌ی صادرات، بازار و برندسازی در بخش تعاون
- ترویج روحیه مشارکت و فرهنگ تعاون در بین مردم
- افزایش سرمایه‌گذاری و تقویت نهادهای پولی بخش تعاون
- تقویت فرهنگ کار و کارآفرینی و تسهیل در جستجوی فرصت شغلی بر اساس ظرفیت منطقه‌ای و توسعه آموزش و مهارت‌ها بر مبنای نیاز واقعی

**۲-۶-۲ بخش کارآفرینی و اشتغال****۱-۲-۶-۲ تعیین اهداف کلی بخش کارآفرینی و اشتغال در شهرستان پاکدشت**

- ایجاد تعادل در بازار کار
- ایجاد فرصت‌های شغلی جدید و حفظ و صیانت از اشتغال موجود

**۲-۶-۲-۲ راهبردهای دستیابی به اهداف کلی کار آفرینی و اشتغال**

- تقویت مدیریت و سیاست‌گذاری بازار کار
- توسعه، ایجاد و پایداری کسب و کارهای کوچک و متوسط
- ایجاد اشتغال فراگیر از طریق تقویت رشد اقتصادی اشتغالزا و تحرک بخشی به بازار کار

**۳-۶-۲-۲ سیاست‌های راهبردی کار آفرینی و اشتغال**

- ساماندهی و ارتقای نظام مدیریت اطلاعات و آمارهای حوزه بازار کار
- رصد مستمر مولفه‌های بازار کار
- ساماندهی اشتغال اتباع خارجی
- ساماندهی و توسعه‌ی اشتغال
- توسعه‌ی مشاغل خانگی، خوداشتغالی و کسب و کارهای کوچک و متوسط
- ایجاد اجماع ملی برای توسعه اشتغال و فعال‌سازی تمامی ظرفیت‌ها بمنظور ایجاد فرصت شغلی بخصوص برای جوانان دانش آموخته دانشگاهی

**۳-۶-۲ بخش فرهنگی و اجتماعی****۱-۳-۶-۲ تعیین اهداف کلی بخش فرهنگی و اجتماعی در شهرستان پاکدشت**

- ارتقای شاخص‌های فرهنگی و اجتماعی کارگران و کارفرمایان

**۲-۳-۶-۲ راهبردهای دستیابی به اهداف کلی فرهنگی و اجتماعی**

- توسعه و ترویج فرهنگ کار، تعاون و کار آفرینی
- توسعه فعالیت‌های تفریحی در جامعه هدف
- توسعه خدمات اجتماعی در جامعه کار و تولید

**۳-۳-۶-۲ سیاست‌های راهبردی فرهنگی و اجتماعی**

- تبیین مفهومی و کاربردی فرهنگ کار، تعاون و کار آفرینی مبتنی بر الگوی اسلامی ایرانی پیشرفت
- گسترش مشارکت با دستگاه‌های فرهنگی و آموزشی به منظور نهادینه کردن مضامین فرهنگ و اخلاق کار، تاون و کار آفرینی
- توسعه و ترویج ورزش‌های همگانی و همگانی کردن ورزش در جامعه هدف
- توسعه ورزش‌های قهرمانی در جامعه هدف

- استفاده از ظرفیت‌های بنگاه‌های اقتصادی در توسعه ورزش و تفریحات کارگری
- توسعه‌ی امکانات معیشتی نیروی کار

## ۲-۶-۴ بخش روابط کار

### ۲-۶-۴-۱ تعیین اهداف کلی بخش روابط کار در شهرستان پاکدشت

- صیانت از نیروی کار با تاکید بر ارتقاء بهره‌وری نیروی کار

### ۲-۶-۴-۲ راهبردهای دستیابی به اهداف کلی روابط کار

- توانمندسازی کارگران، کارفرمایان و شرکای اجتماعی
- افزایش سهم بری عادلانه عوامل تولید از منافع حاصل از تولید
- تعمیق سه جانبه‌گرایی و حفظ و نگهداشت نیروی کار

### ۲-۶-۴-۳ سیاست‌های راهبردی روابط کار

- توسعه‌ی دانش و مهارت شرکای اجتماعی کار
- توسعه‌ی فراگیر آموزش‌های ایمنی و بهداشت کار
- بهبود و گسترش نظم‌های جبران خدمت
- توسعه‌ی تشکل‌های کارگری و کارفرمایی
- گسترش دامنه شمول بیمه بیکاری (با رویکرد کاهش ماندگاری)
- حمایت و پشتیبانی از بنگاه‌های مشکل دار
- نظارت بر حسن اجرای قانون کار

۲-۶-۵ اهداف کمی و منابع مالی مورد نیاز اداره کل تعاون، کار و رفاه اجتماعی در شهرستان پاکدشت طی سال‌های برنامه ششم توسعه

ردیف	فصل	کد فصل	برنامه	کد برنامه	هدف/عملیات	حجم کل عملیات		اعتبارات ملی		اعتبارات استانی		منابع مالی داخلی	
						مورد	نفر	جمع اعتبارات ملی مورد نیاز	جمع اعتبارات ملی مورد نیاز	جمع اعتبارات استانی مورد نیاز	جمع منابع داخلی مورد نیاز	جمع منابع داخلی مورد نیاز	
۱			تنظیم و نظارت بر روابط کار	۱۳۰۸۰۰۱	ثبت دادخواست بدوی	مورد	نفر	۷,۱۸۵/۷	۷,۱۸۵/۷	۱,۱۷۷/۰	۷,۱۸۵/۷	۰/۰	۰/۰
۲			توسعه خدمات رفاه اجتماعی	۱۹۰۳۰۰۸	ارائه خدمات کل مقرر بگيران بیمه بیکاری	نفر	نفر	۱,۳۴۳/۱	۲۲۰/۰	۲۴۷/۰	۱,۳۴۳/۱	۰/۰	۰/۰
۳			توسعه خدمات رفاه اجتماعی	۱۹۰۳۰۰۸	قطع مقرر بیمه بیکاری از طریق عدم قبول شغل پیشنهادی، عدم حضور و غیاب و شناسایی اشتغال پنهان	نفر	نفر	۵۴۲/۴	۸۹/۰	۹۷/۹	۵۴۲/۴	۰/۰	۰/۰
۴			توسعه خدمات رفاه اجتماعی	۱۹۰۳۰۰۸	اشتغال مجدد مقرر بگيران از طریق معرفی واحدهای متقاضی تسهیلات کارفرمایی، واحدهای کار، خود اشتغالی، تبصره ۱ ماده ۶ و ...	نفر	نفر	۴۰۲/۹	۶۶/۰	۷۲/۶	۴۰۲/۹	۰/۰	۰/۰

ردیف	فصل	کد فصل	برنامه	کد برنامه	هدف/ عملیات	واحد اندازه گیری	حجم کل عملیات		اعتبارات ملی		اعتبارات استانی		منابع مالی داخلی	
							تعداد	مبلغ	تعداد	مبلغ	تعداد	مبلغ	تعداد	مبلغ
۵	حمایتی	۱۹۰۳۰۰۰۰۰۰۰	توسعه خدمات فرهنگی و اجتماعی نیروی کار	۱۹۰۳۰۰۰۹	تاسیس نماینده کارگر	تشکیل	۱۵	۱۸	۰/۰	۰/۰	۳۰۰/۰	۱۸۳۱/۵	۰/۰	۰/۰
۶	حمایتی	۱۹۰۳۰۰۰۰۰۰۰	توسعه خدمات فرهنگی و اجتماعی نیروی کار	۱۹۰۳۰۰۰۹	تاسیس شورای اسلامی کار	تشکیل	۰	۱	۰/۰	۰/۰	۳۳۰/۰	۱۵۳۱/۵	۰/۰	۰/۰
۷	حمایتی	۱۳۰۸۰۰۰۰۰۰۰	توسعه کارآفرینی و اشتغال	۱۳۰۸۰۰۰۲	بکارگمارده شدگان از طریق دفاتر مشاوره شغلی و کارپایی های غیردولتی	تعداد	۹۳۸	۹۵۷	۰/۰	۰/۰	۱۳۲/۰	۸۰۵/۹	۰/۰	۰/۰
۸	حمایتی	۱۳۰۸۰۰۰۰۰۰۰	توسعه کارآفرینی و اشتغال	۱۳۰۸۰۰۰۲	پیگیری جهت جایگزینی نیروی کار ایرانی بجای اتباع خارجی غیرمجاز شاغل	تعداد	۴۳۲	۴۳۲	۰/۰	۰/۰	۵۹/۰	۳۶۰/۲	۰/۰	۰/۰
۹	حمایتی	۱۳۰۸۰۰۰۰۰۰۰	ساماندهی اشتغال اتباع خارجی	۱۳۰۸۰۰۰۳	تهیه گزارش از اشتغال اتباع خارجی در راستای بازرسی های انجام شده	مورد	۵۵۹	۵۵۹	۰/۰	۰/۰	۷۰/۰	۴۲۷/۴	۰/۰	۰/۰
۱۰	حمایتی	۱۳۰۸۰۰۰۰۰۰۰	برنامه ساماندهی اشتغال اتباع خارجی	۱۳۰۸۰۰۰۳	شناسایی اتباع خارجی غیر مجاز	تعداد	۱,۱۹۷	۱,۱۹۷	۰/۰	۰/۰	۷۷/۰	۴۲۷/۴	۰/۰	۰/۰
					جمع کل عملیات		۸۸	۸۸	۰/۰	۰/۰	۳۳۰/۰	۱,۸۳۱/۵	۰/۰	۰/۰
					جمع منابع مورد نیاز		۱۳۹۶	۱۳۹۶	۰/۰	۰/۰	۳۳۰/۰	۱,۸۳۱/۵	۰/۰	۰/۰
					جمع اعتبارات ملی		۱۳۹۷	۱۳۹۷	۰/۰	۰/۰	۳۳۰/۰	۱,۸۳۱/۵	۰/۰	۰/۰
					جمع اعتبارات استانی مورد نیاز		۱۳۹۸	۱۳۹۸	۰/۰	۰/۰	۳۳۰/۰	۱,۸۳۱/۵	۰/۰	۰/۰
					جمع اعتبارات ملی مورد نیاز		۱۳۹۹	۱۳۹۹	۰/۰	۰/۰	۳۳۰/۰	۱,۸۳۱/۵	۰/۰	۰/۰
					جمع اعتبارات استانی مورد نیاز		۱۴۰۰	۱۴۰۰	۰/۰	۰/۰	۳۳۰/۰	۱,۸۳۱/۵	۰/۰	۰/۰
					جمع منابع داخلی		۱۳۹۶	۱۳۹۶	۰/۰	۰/۰	۳۳۰/۰	۱,۸۳۱/۵	۰/۰	۰/۰
					جمع منابع داخلی مورد نیاز		۱۳۹۷	۱۳۹۷	۰/۰	۰/۰	۳۳۰/۰	۱,۸۳۱/۵	۰/۰	۰/۰
					جمع منابع داخلی مورد نیاز		۱۳۹۸	۱۳۹۸	۰/۰	۰/۰	۳۳۰/۰	۱,۸۳۱/۵	۰/۰	۰/۰
					جمع منابع داخلی مورد نیاز		۱۳۹۹	۱۳۹۹	۰/۰	۰/۰	۳۳۰/۰	۱,۸۳۱/۵	۰/۰	۰/۰
					جمع منابع داخلی مورد نیاز		۱۴۰۰	۱۴۰۰	۰/۰	۰/۰	۳۳۰/۰	۱,۸۳۱/۵	۰/۰	۰/۰

ردیف	فصل	کد فصل	برنامه	کد برنامه	هدف/ عملیات	واحد اندازه گیری		حجم کل عملیات	اعتبارات ملی	اعتبارات استانی	منابع مالی داخلی														
						تفر	خانه بهداشت				برنامه	تعاونی	تفر	تعاونی	جمع منابع مورد نیاز	جمع اعتبارات استانی مورد نیاز	۱۳۹۶	۱۳۹۷	۱۳۹۸	۱۳۹۹	۱۴۰۰				
۱۱	حمایتی	۱۳۰۸۰۰۰۰۰۰۰	تنظیم و نظارت بر روابط کار	۱۳۰۸۰۰۰۰۰۱	معرفی کارفرمایان متخلف به مراجع قضایی	تفر	خانه بهداشت	۱،۱۳۰	۳۶۶/۳	۰/۰	۰/۰	۰/۰	۰/۰	۰/۰	۰/۰	۰/۰	۰/۰	۰/۰	۰/۰	۰/۰	۰/۰	۰/۰	۰/۰	۰/۰	
۱۲	حمایتی	۱۹۰۳۰۰۰۰۰۰۰	توسعه خدمات فرهنگی و اجتماعی نیروی کار	۱۹۰۳۰۰۰۰۰۹	حمایت از تاسیس راه اندازی خانه‌های بهداشت کارگری در بنگاه‌های اقتصادی ۵۰ تا ۵۰۰ نفر	۰	۱۹	۴	۸۶/۸	۰/۰	۰/۰	۰/۰	۰/۰	۰/۰	۰/۰	۰/۰	۰/۰	۰/۰	۰/۰	۰/۰	۰/۰	۰/۰	۰/۰	۰/۰	
۱۳	حمایتی	۱۹۰۳۰۰۰۰۰۰۰	توسعه خدمات فرهنگی و اجتماعی نیروی کار	۱۹۰۳۰۰۰۰۰۹	اجرای برنامه‌های امر به معروف و نهی از منکر	۲	۶	۱	۲۸۰/۸	۰/۰	۰/۰	۰/۰	۰/۰	۰/۰	۰/۰	۰/۰	۰/۰	۰/۰	۰/۰	۰/۰	۰/۰	۰/۰	۰/۰	۰/۰	۰/۰
۱۴	حمایتی	۱۹۰۳۰۰۰۰۰۰۰	توسعه و توانمندسازی تعاونی‌ها	۱۹۰۳۰۰۰۰۰۱	تشکیل تعاونی‌های متعارف تولیدی، توزیعی و خدماتی	۲۰	۱۱۶	۲۰	۷۳۸/۷	۰/۰	۰/۰	۰/۰	۰/۰	۰/۰	۰/۰	۰/۰	۰/۰	۰/۰	۰/۰	۰/۰	۰/۰	۰/۰	۰/۰	۰/۰	۰/۰
۱۵	حمایتی	۱۹۰۳۰۰۰۰۰۰۰	توسعه و توانمندسازی تعاونی‌ها	۱۹۰۳۰۰۰۰۰۱	جذب عضو در تعاونی‌های تولیدی، توزیعی و خدماتی	۲۱۵	۶،۰۹۸	۲۰	۱۳۴/۳	۰/۰	۰/۰	۰/۰	۰/۰	۰/۰	۰/۰	۰/۰	۰/۰	۰/۰	۰/۰	۰/۰	۰/۰	۰/۰	۰/۰	۰/۰	۰/۰
۱۶	حمایتی	۱۹۰۳۰۰۰۰۰۰۰	توسعه و توانمندسازی تعاونی‌ها	۱۹۰۳۰۰۰۰۰۱	برگزاری دوره‌های آموزش‌های تعاونی‌ها	۸،۱۰۰	۲۵۰،۷۴	۴،۱۲۰	۶۷۷/۷	۰/۰	۰/۰	۰/۰	۰/۰	۰/۰	۰/۰	۰/۰	۰/۰	۰/۰	۰/۰	۰/۰	۰/۰	۰/۰	۰/۰	۰/۰	۰/۰

ردیف	فصل	کد فصل	برنامه	کد برنامه	هدف/عملیات	حجم کل عملیات		اعتبارات ملی	اعتبارات استانی	منابع مالی داخلی
						واحد اندازه گیری	تفر			
۱۷	حمایتی	۱۹۰۳۰۰۰۰۰۰۰۰	توسعه و توانمندسازی تعاونی‌ها	۱۳۰۹۰۰۰۱	ایجاد فرصت شغلی جدید در اتحادیه‌های تعاونی تولیدی، توزیعی و خدماتی	حجم کل عملیات	۱,۹۹۰			
						جمع منابع مورد نیاز	۴۳۹/۶	۱۷۵۸۳		
						۱۳۹۶	۰/۰			
						۱۳۹۷	۰/۰			
						۱۳۹۸	۰/۰			
						۱۳۹۹	۰/۰			
						۱۴۰۰	۰/۰			
						جمع اعتبارات ملی مورد نیاز	۰/۰			
						۱۳۹۶	۷۲/۰	۲۶۱۵		
						۱۳۹۷	۷۹/۳	۳۲۲۵		
						۱۳۹۸	۸۷/۱	۳۵۴۸		
						۱۳۹۹	۹۵/۸	۳۹۰۲		
						۱۴۰۰	۱۰۵/۴	۴۲۹۳		
						جمع اعتبارات استانی مورد نیاز	۴۳۹/۶	۱۷۵۸۳		
						۱۳۹۶	۰/۰			
						۱۳۹۷	۰/۰			
						۱۳۹۸	۰/۰			
۱۳۹۹	۰/۰									
۱۴۰۰	۰/۰									
جمع منابع داخلی مورد نیاز	۰/۰									







**بخش بهداشت و درمان**

## ۷-۲ بخش بهداشت و درمان

### ۱-۷-۲ مقدمه

سلامت به عنوان مهمترین شاخص اجتماعی در رفاه آحاد جامعه، از دیرباز دغدغه همه جوامع پیشرفته و در حال توسعه بوده، چرا که به خودی خود نفس عدالت اجتماعی را محقق و بزرگترین سرمایه هر جامعه که همان آحاد مردم آن جامعه است را برای رشد و پرورش کشور حفظ خواهد نمود. دانشگاه علوم پزشکی و خدمات بهداشتی درمانی شهید بهشتی یکی از دانشگاه‌های دولتی ایران و تحت پوشش وزارت بهداشت، درمان و آموزش پزشکی در استان تهران است. دانشگاه علوم پزشکی و خدمات بهداشتی درمانی شهید بهشتی جزو دانشگاه‌های علوم پزشکی برتر کشور محسوب شده و رقابت قابل توجهی برای ورود به رشته‌های مختلف آن در کنکور سراسری وجود دارد. علاوه بر فعالیت‌های آموزشی و تحقیقاتی علوم پزشکی، این دانشگاه مسئولیت نظارت بر خدمات بهداشتی و درمانی بیش از ده میلیون نفر از جمعیت استان تهران از جمله مناطق شمالی، غربی و شرقی تهران و شهرستان‌های دماوند، فیروزکوه، شمیرانات، ورامین، پاکدشت، پیشوا، پردیس و قرچک را بر عهده دارد. ضمناً این دانشگاه در حوزه معاونت غذا و دارو به لحاظ تعداد کارخانجات مواد غذایی، آشامیدنی، آرایشی و بهداشتی، تعداد داروخانه‌های تحت پوشش نظارتی، مراکز ترک اعتیاد، شرکت‌های تأمین و توزیع دارو، و تعداد واحدهای بیمارستانی دولتی و خصوصی تحت پوشش معظم‌ترین دانشگاه علوم پزشکی کشور محسوب می‌شود. مرکز ملی اطلاع‌رسانی دارو و سموم و مرکز رسیدگی به شکایات غذایی و آرایشی و بهداشتی استان تهران نیز در معاونت غذا و دارو این دانشگاه مستقر می‌باشند.

### نقشه کل استان تهران



تصویر (۱-۲): نقشه مناطق تحت پوشش مستقیم شبکه‌های بهداشت

## ۲-۷-۲ سیمای بهداشت و درمان پاکدشت

جدول (۲-۱۸): وضعیت شاخص‌های بهداشتی و درمانی شهرستان پاکدشت

شهرستان	تعداد پزشک عمومی	سرانه پزشک عمومی (به ازاء ۱۰ هزار نفر جمعیت)	تعداد خانه‌های بهداشت روستایی	سرانه بهداشت روستایی (به ازاء هزار نفر جمعیت)	تعداد مراکز بهداشت شهری	سرانه بهداشت شهری (به ازاء ۱۰ هزار نفر جمعیت)	تعداد مراکز بهداشت روستایی	سرانه بهداشت روستایی (به ازاء ۱۰ هزار نفر جمعیت)
پاکدشت	۲۹	۰.۸۰	۴۰	۰.۵۱	۱۰	۰.۳۵	۶	۰.۷۷
استان	۹۵۳	۰.۷۱	۳۰۶	۰.۳۲	۲۶۸	۰.۲۱	۶۲	۰.۶۶

مأخذ: سالنامه آماری استان تهران سال ۱۳۹۵

طبق جدول فوق سرانه پزشک عمومی در شهرستان پاکدشت برابر با ۰.۸۰ پزشک به ازای هر ۱۰ هزار نفر جمعیت و در استان معادل ۰.۷۱ می‌باشد. در شاخص‌های مربوط به نقاط روستایی هم وضعیت پاکدشت کمی بهتر از متوسط استانی است. بطور مثال شاخص سرانه مراکز بهداشتی روستایی در شهرستان برابر با ۰.۷۷ مرکز به ازای هر ۱۰ هزار نفر جمعیت و در استان برابر با ۰.۶۶ مرکز می‌باشد.

بر اساس اطلاعات ارائه شده از سوی مرکز آمار، شهرستان پاکدشت دو بیمارستان با ۲۵۲ تخت ثابت با سرانه ۷ تخت به ازای هر ۱۰ هزار نفر فعال می‌باشند.

جدول (۲-۱۹): وضعیت موجود شهرستان پاکدشت - بخش بهداشت

تعداد	خانه بهداشت	مرکز بهداشت روستایی	مرکز بهداشت شهری	پایگاه بهداشت	مرکز بهداشت و درمان شهری و روستایی	پایگاه بهداشت مشارکتی	جمع
تملیکی	۲۲	۳	۷	۲	۱	۱۳	۴۸
استیجاری	-	-	-	۴	-	-	۴
	۲۲	۳	۷	۶	۱	۱۳	۵۲

مأخذ: دانشگاه علوم پزشکی و خدمات بهداشتی درمانی شهید بهشتی

جدول (۲-۲۰): وضعیت موجود شهرستان پاکدشت - بخش درمان تا پایان سال ۱۳۹۶

نام بیمارستان	معموب	فعال	ICU	CCU	NICU	PICU	اتفاق عمل	روانی	سویختگی	دیالیز	اورژانس	داخلی	جراحی	زنان و زایمان	درمانگاه تخصصی	تالاسمی	هموفیلی	ابنزله	اکسترا	کات نوزاد	انکوباتور	نوزادان	اطفال	بخش های هزینه بر
زعیم پاکدشت	۱۲۲	۶۲	۴	۷	-	-	۴	-	-	۱۰	۶	۲۲	۱۹	۶	۶۶	-	-	۶	-	۵	۶	-	۴	۱۱۸
شهدای پاکدشت	۱۳۰	۷۵	۶	۵	-	-	۴	-	-	۱۱	۱۵	۳۱	۱۳	۱۴	۵۱	-	-	-	-	۱۰	۲	-	۶	۱۴۲
جمع کل	۲۵۲	۱۳۷	۱۰	۱۲	-	-	۸	-	-	۲۱	۲۱	۵۳	۳۲	۲۰	۴۹	-	-	۴	-	۱۵	۵	-	۱۰	۲۶۰

مأخذ: دانشگاه علوم پزشکی و خدمات بهداشتی درمانی شهید بهشتی



### ۳-۷-۲ پروژه‌های درمانی شبکه بهداشت و درمان پاکدشت طی برنامه ششم توسعه



تصویر (۲-۲): پروژه احداث بیمارستان جدید شریف آباد (زعیم پاکدشت)

جدول (۲-۲۱): پروژه احداث بیمارستان جدید شریف آباد (زعیم پاکدشت)

تعداد تخت	زیربنا	پیشرفت فیزیکی	عملکرد اعتباری	اعتبار مورد نیاز	پیش بینی زمان خاتمه
۱۲۹	۹۰۰,۱۱	۲۰	۷۱.۲۳۱ میلیون ریال	۴۰۰.۰۰۰ میلیون ریال از طریق شرکت مادر تخصصی توسعه و تجهیز مراکز بهداشتی درمانی و تجهیزات پزشکی کشور	۱۳۹۹

### ۴-۷-۲ پروژه‌های طرح تحول سلامت شبکه بهداشت و درمان پاکدشت طی برنامه ششم توسعه



تصویر (۲-۳): احداث کلینیک ویژه بیمارستان شهدای پاکدشت

جدول (۲-۲۲): احداث کلینیک ویژه بیمارستان شهدای پاکدشت

زیربنا	پیشرفت فیزیکی	عملکرد اعتباری	اعتبار مورد نیاز	پیش بینی زمان خاتمه
۳۰۰،۲	۴۰	۲۹،۸۵۸ میلیون ریال	۳۷،۰۰۰ میلیون ریال	۱۳۹۷

### ۵-۷-۲ پروژه‌های بهداشتی شبکه بهداشت و درمان پاکدشت طی برنامه ششم توسعه



تصویر (۲-۴): پروژه احداث مرکز خدمات جامع سلامت درمانی ابراهیم آباد پاکدشت

جدول (۲-۲۳): پروژه احداث مرکز خدمات جامع سلامت درمانی ابراهیم آباد پاکدشت

زیربنا	پیشرفت فیزیکی	عملکرد اعتباری	اعتبار مورد نیاز	پیش بینی زمان خاتمه
۵۰۰	۵۰	۲،۴۳۰ میلیون ریال	۶،۰۰۰ میلیون ریال	۱۳۹۷

### ۶-۷-۲ تعیین اهداف کلی بخش سلامت و درمان

- افزایش امید به زندگی
- کاهش بار ناشی از بیماری‌های غیرواگیر و عوامل خطرزا
- مدیریت بهینه منابع مالی در نظام سلامت شهرستان با کاهش درصد خانوارهای مواجه با هزینه‌های سنگین درمانی و کاهش پرداخت از جیب مردم
- پوشش مطلوب و دسترسی عادلانه به خدمات بهداشتی- درمانی
- بهبود شاخص‌های سلامت باروری و فرزندآوری

## ۷-۷-۲ راهبردها و سیاستها جهت دستیابی به اهداف کلی بهداشت و درمان

ردیف	راهبردها	سیاستها
۱	کاهش عوامل خطر بیماری‌های غیرواگیر	<ul style="list-style-type: none"> <li>- گسترش نظام مراقبت از عوامل خطر بیماری‌های غیرواگیر در سطح شهرستان</li> <li>- بررسی پیمایشی عوامل خطر بیماری‌های غیرواگیر و حوادث ترافیکی و جاده‌ای.</li> </ul>
۲	ارتقاء بهداشت روان جامعه و توسعه عادلانه خدمات سلامت روان	<ul style="list-style-type: none"> <li>- بازنگری و اصلاح نظام ارائه خدمات سلامت روان و مراقبت بیماران.</li> <li>- افزایش مراکز مشاوره و سلامت روان متناسب با جمعیت در شهرستان‌های استان.</li> <li>- اجرای برنامه جامع ارتقای سلامت روان در استان.</li> </ul>
۳	ارتقاء حمایت‌های سلامت جسمی، روانی، اجتماعی و معنوی با تمرکز بر محیط زندگی، کار و جامعه	<ul style="list-style-type: none"> <li>- بازسازی، نوسازی و گسترش شبکه‌های بهداشت و درمان.</li> <li>- توسعه و تکمیل شبکه‌های بهداشت و درمان.</li> <li>- گسترش برنامه مراقبت از کودکان همچون ترویج تغذیه با شیر مادر و پایش رشد کودکان.</li> <li>- گسترش دسترسی مردم به خدمات سلامت دهان و دندان در مراکز بهداشتی و درمانی دولتی.</li> <li>- شناسایی و کنترل شاخص‌های زیست محیطی اثرگذار بر سلامت.</li> <li>- تکمیل و نوسازی پروژه‌های بیمارستانی در سطح استان با استفاده از کلیه ظرفیت‌های موجود به ویژه سرمایه‌گذاری بخش خصوصی و توریسم درمانی.</li> <li>- توجه ویژه به اطلاع رسانی، آموزش و تأمین ملزومات عدم گسترش بیماری‌های مرتبط با رفتارهای جنسی پرخطر.</li> <li>- افزایش بازرسی‌های بهداشت حرفه‌ای برای بهبود شاخص‌های سلامت نیروی کار در استان.</li> </ul>
۴	آموزش و نظارت در امر زایمان طبیعی و تقویت مراکز درمان ناباروری	<ul style="list-style-type: none"> <li>- اجرای سیاست‌های ابلاغی مقام معظم رهبری در زمینه تعالی جمعیت و خانواده و افزایش نرخ باروری.</li> <li>- گسترش آموزش‌های خود مراقبتی و جنسی زوجین.</li> </ul>
۵	ترویج سبک زندگی ایرانی-اسلامی	<ul style="list-style-type: none"> <li>- گسترش آموزش‌های مهارت‌های زندگی با توجه به معیارهای معنوی و اصول زندگی و تربیت اسلامی.</li> </ul>
۶	حمایت از مشارکت سازمان‌های مردم نهاد در ارتقاء شاخص‌های سلامت	<ul style="list-style-type: none"> <li>- تشویق و ترغیب خیرین سلامت در امر توسعه و تجهیز مراکز.</li> <li>- برگزاری جلسات هم‌اندیشی و همایش‌های تأمین منابع مالی حوزه سلامت با مشارکت خیرین و ارتقاء جایگاه سازمان‌های مردم نهاد در حمایت‌های معنوی از بیماران با مشوق‌های عملی.</li> </ul>
۷	تأمین امنیت غذایی، ترویج سبب غذایی مطلوب و بهره‌مندی عادلانه آحاد مردم از سبب غذایی سالم	<ul style="list-style-type: none"> <li>- بازنگری فرآیندهای تنظیم بازار در جهت هماهنگی با سیاست‌های امنیت غذایی.</li> <li>- نظارت بر مصرف هورمون و آنتی بیوتیک‌ها در واحدهای دامداری و</li> </ul>

ردیف	راهبردها	سیاست‌ها
		<p>پرورش طیور.</p> <p>— کنترل مقادیر انواع کودهای شیمیایی در واحدهای تولیدی بخش کشاورزی اعم از صنعتی و تولیدی با همکاری اداره کل جهاد کشاورزی استان.</p> <p>— استقرار سیستم کنترل کیفیت در آزمایشگاه‌های غذا و داروی استان.</p>
۸	توانمندسازی خانوارها در تأمین و مصرف غذای سالم	<p>— تثبیت قیمت مواد غذایی اساسی از جمله شیر، لبنیات، گوشت و حبوبات.</p> <p>— توسعه تعاونی‌های روستایی به منظور تأمین اقلام اساسی غذایی با قیمت مناسب.</p>
۹	ارتقای شاخص برخورداری از آب آشامیدنی سالم در مناطق شهری و روستایی به ویژه حاشیه شهرهای پرجمعیت	<p>— ایجاد زیرساخت‌های تأمین و انتقال آب آشامیدنی سالم.</p> <p>— کنترل مقادیر کلر و پایش واحدهای کلر زنی.</p> <p>— شناسایی عوامل خطرزا و کنترل و حذف منابع تهدید کننده سلامت آب‌های زیرزمینی.</p> <p>— افزایش بازرسی‌های بهداشت محیط برای جلوگیری از آلودگی منابع آب موجود توسط انواع فاضلاب و پساب صنعتی.</p>
۱۰	کاهش مصرف دارو با استفاده از نظام سطح بندی و راهنماهای بالینی در تجویز دارو و کاهش هزینه‌های دارویی در نظام سلامت	<p>— تدوین برنامه کمی برای کاهش مصرف و هزینه‌های دارو و تجهیزات پزشکی.</p> <p>— تقویت و کمک به ایجاد شرکت‌های دانش بنیان و پارک‌های علم و فناوری و همچنین شهرک دانش سلامت در استان.</p> <p>— افزایش فرآورده‌های خونی مشتق از پلاسما برای تأمین مواد اولیه دارو یا پاسخگویی مناسبتر به نیاز مراکز درمانی استان.</p>
۱۱	افزایش رضایتمندی مراجعین با توسعه نظارت‌های مردم نهاد و کاهش هزینه‌های مستقیم درمان از جیب مردم	<p>— ایجاد نظام ارزیابی و پایش عملکرد واحدهای ارائه دهنده خدمات با ایجاد دسترسی و شفافیت لازم.</p> <p>— کمک به یکپارچگی صندوق‌های بیمه و ایجاد منابع پایدار در حوزه سلامت برای استمرار ارائه خدمات با افزایش بیمه‌های همگانی و ارتقاء شاخص‌های عملکردی اداره کل بیمه سلامت استان.</p>
۱۲	هم افزایی و یکپارچگی در ارائه خدمات حوزه سلامت در جهت ایجاد توازن بین شهرستان‌ها و پاسخگویی مناسب با ایجاد بانک اطلاعات و تمرکز داده‌های عملکردی حوزه سلامت	<p>— تقویت دبیرخانه شورای عالی سلامت و امنیت غذایی استان.</p> <p>— اصلاح قانون استقلال دانشگاه‌ها (هیات امنایی بودن) در جهت سیاست‌های کلی سلامت و افزایش بهره‌وری.</p> <p>— راه اندازی نظام پایش و ارزشیابی عملکرد دانشگاه‌های علوم پزشکی استان با حمایت و نظارت سازمان مدیریت و برنامه‌ریزی.</p>



۲-۷-۸ اهداف کمی و منابع مالی مورد نیاز دانشگاه علوم پزشکی و خدمات بهداشتی درمانی شهید بهشتی در شهرستان پاکدشت طی سال‌های برنامه ششم

توسعه

ردیف	فصل	کد فصل	برنامه	کد برنامه	هدف/ عملیات	واحد اندازه گیری	حجم کل عملیات		اعتبارات ملی		اعتبارات استانی		منابع مالی داخلی	
							جمع کل عملیات	جمع منابع مورد نیاز	جمع اعتبارات ملی	جمع اعتبارات استانی	تسهیلات بانکی	مشارکت عمومی - خصوصی	ارزش افزوده	سایر
۱	بهداشت	۱۶۰۱۰۰۰۰۰۰۰	برنامه ارائه خدمات بهداشتی روستایی	۱۶۰۱۰۰۰۲۰۰۰	احداث خانه بهداشت روستایی (پایگاه بهداشت)	تعداد	۲۵۰۰/۰	۰/۰	۰/۰	۰/۰	۰/۰	۰/۰	۰/۰	
						جمع منابع مورد نیاز	۰/۰	۰/۰	۰/۰	۰/۰	۰/۰	۰/۰		
۲	بهداشت	۱۶۰۱۰۰۰۰۰۰۰	برنامه ارائه خدمات بهداشتی روستایی	۱۶۰۱۰۰۰۲۰۰۰	احداث مراکز بهداشتی و درمانی روستایی	تعداد	۱۳۰۳۰/۰	۰/۰	۰/۰	۰/۰	۰/۰	۰/۰	۰/۰	
						جمع منابع مورد نیاز	۰/۰	۰/۰	۰/۰	۰/۰	۰/۰	۰/۰		
۳	بهداشت	۱۶۰۱۰۰۰۰۰۰۰	برنامه ارائه خدمات بهداشت شهری	۱۶۰۱۰۰۰۳۰۰۰	مراکز جامع بهداشت شهری	تعداد	۱۱۵۰۰/۰	۰/۰	۰/۰	۰/۰	۰/۰	۰/۰	۰/۰	
						جمع منابع مورد نیاز	۰/۰	۰/۰	۰/۰	۰/۰	۰/۰	۰/۰		
۴	درمان	۱۶۰۲۰۰۰۰۰۰۰	فوریت‌های پزشکی	۱۶۰۲۰۰۰۲۰۰۰	احداث پایگاه‌های اورژانس	تعداد	۱۶۵۰۰/۰	۰/۰	۰/۰	۰/۰	۰/۰	۰/۰	۰/۰	
						جمع منابع مورد نیاز	۰/۰	۰/۰	۰/۰	۰/۰	۰/۰	۰/۰		
۵	درمان	۱۶۰۲۰۰۰۰۰۰۰	برنامه ارائه خدمات درمانی	۱۶۰۲۰۰۰۱۰۰۰	احداث و تکمیل بیمارستان	تخت	۸۴۰۰۰/۰	۲۰۰	۲۰۰۰۰/۰	۲۰۰۰۰/۰	۲۰۰۰۰/۰	۲۰۰۰۰/۰	۰/۰	
						جمع منابع مورد نیاز	۰/۰	۰/۰	۰/۰	۰/۰	۰/۰	۰/۰		
جمع کل							۸۸۴۱۳۰	۲۰۰۰۰	۲۰۰۰۰	۲۰۰۰۰	۲۰۰۰۰	۲۰۰۰۰	۲۰۰۰۰	





**بخش فرهنگ و ارشاد**

## ۸-۲ بخش فرهنگ و ارشاد

### ۱-۸-۲ مقدمه

وظایف بخش فرهنگ از دو جنبه قابل بررسی است؛ نخست نقش فرهنگ اسلامی-ایرانی در توسعه عمومی کشور و فرهنگ توسعه که در این رویکرد مهمترین رسالت بخش فرهنگ به ایجاد زیرساخت برای رشد اقتصادی، سیاسی و اجتماعی معطوف است. دوم از این جهت که وظایف بخش فرهنگ به توسعه فرهنگ معطوف است؛ یعنی به تأمین حقوق فرهنگی مردم به معنای دسترسی عادلانه افراد به کالا و خدمات فرهنگی، دستگاه‌ها و نهادهای مرتبط با حوزه فرهنگ بسیار گوناگون و متنوع هستند. شاید در یک بستر کلی می‌توان آنها را به دو قسمت حاکمیتی و غیر حاکمیتی تقسیم نمود. نهادهای حاکمیتی مانند اداره کل فرهنگ و ارشاد اسلامی، اداره کل اوقاف و امور خیریه، اداره کل تبلیغات اسلامی، نهاد کتابخانه‌های عمومی و نهادهای غیرحاکمیتی مانند شرکت‌های تهیه و تولید محصولات فرهنگی و هنری، کانون‌های فرهنگی و مذهبی، تشکل‌های مذهبی و قرآنی، مساجد، انبوه روحانیون، ناشران، چاپخانه‌ها و ... می‌توان گفت مأموریت فرهنگ عبارتست از هدایت، حمایت و نظارت بر فرهنگ عمومی جامعه بر مبنای ترویج هویت اسلامی ایرانی و تحقق اهداف فرهنگی انقلاب ترویج فرهنگ ایثار و شهادت، ترویج و اشاعه روحیه کار و خلاقیت. اداره کل فرهنگ و ارشاد اسلامی استان تهران به عنوان متولی قانونی فرهنگ، تلاش دارد بستر مناسب عملیاتی کردن کردن برنامه‌های فوق را فراهم سازد.

### ۲-۸-۲ سیمای فرهنگی شهرستان پاکدشت

جدول (۲-۲۴): سیمای فرهنگی شهرستان پاکدشت

عنوان شاخص	پاکدشت	کل استان	درصد
سال تاسیس اداره	۱۳۸۱	۱۳۷۲	-
تعداد پرسنل اداره/ نفر کارمند	۱۴	۴۰۰	-
جمعیت شهرستان/هزار نفر	۳۵۰,۹۶۶	۱۳,۲۶۷,۶۳۷	۲.۷
مساحت شهرستان/کیلومتر مربع	۶۱۰	-	-
کانون آگهی و تبلیغاتی	۱۱	۱۹۱۱	۰.۵۸
موسسه فرهنگی هنری چندمنظوره	۱	۱۴۲۶	۰.۰۷
موسسه فرهنگی هنری تک منظوره	۲	۳۰۸	۰.۶۵
موسسه قرآنی	۲	۱۲۰	۱.۷
ناشران	۰	۳۷۷۲	۰
نویسندگان	۵۰	۸۰۶	۰.۶۳
کیوسک مطبوعاتی	۱۲	۳۷۶	۵.۶
نشریات و مطبوعات محلی	۵	۴۶	۱۱

درصد	کل استان	پاکدشت	عنوان شاخص
۰.۱	۳۰۰۰	۳	چاپخانه/افست
۰	۵۰۰	۰	چاپخانه/لیتوگرافی
۵	۱۰۰	۵	چاپخانه/دیجیتال
۱۰	۱۳۵	۱۳	کتابخانه عمومی
۶.۵	۴۶۷	۳۰	کتابخانه مساجد
۶.۵	۱۱۶۷	۷۵	کانون‌های فرهنگی هنری مساجد
۰.۸	۵۳۸۱۵	۴۰۰	اعضای کانون‌های فرهنگی هنری مساجد/نفر
۲	۵۲۲	۱۰	آموزشگاه آزاد هنری/تجسمی
۰.۴	۵۴۸	۲	آموزشگاه آزاد هنری/موسیقی
۰	۵۶	۰	آموزشگاه آزاد هنری/نمایش
۳	۶۸	۲	سینما/تعداد سینما
۱.۱۷	۱۷۱	۲	سینما/تعداد سالن
۰.۸۵	۴۷۰۱۷	۴۰۰	سینما/تعداد صندلی
۶.۷	۲۲۵	۱۵	فروشگاه‌های عرضه محصولات فرهنگی
۷.۶	۱۳۲	۱۰	مراکز بازی‌های رایانه‌ای
۰	۸۰	۰	مراکز مجری آموزش‌های مهارتی کاردانش و آزاد
۱۱	۳۷	۴	مجتمع فرهنگی هنری
۸.۴	۱۲	۱	انجمن سینمای جوان
۱۰	۸۳	۸	انجمن‌های فرهنگی هنری
۰	۷	۰	خانه جوان
۴.۵	۲۳	۱	تعداد شوراهای فرهنگ عمومی فعال شهرستان
۱۰	۱۱	۱	تعداد نگارخانه
۱۰	۱۳۵	۱۳	کتابخانه عمومی
۶.۵	۴۶۷	۳۰	کتابخانه مساجد

مأخذ: اداره کل فرهنگ و ارشاد استان تهران

### ۳-۸-۲ ظرفیت‌ها و فرصت‌های حوزه فرهنگ و هنر شهرستان پاکدشت

- شهرستان پاکدشت پیش‌تاز در عرصه ایثار و شهادت با ۴۵۰ شهید و ۷۰ مدافع حرم به عنوان ظرفیت مهم فرهنگی
- قرار گرفتن در مسیر جاده ترانزیتی امام رضاع) و لزوم بهره مندی از این فرصت جهت توسعه و رونق فعالیت‌های فرهنگی و هنری



- شناخته شدن پاکدشت به عنوان پایتخت گل و گیاه که امکان استفاده از این ظرفیت در معرفی و شناخت شهرستان می‌توان به کار بست
- حضور نخبگان و فعالان فرهنگی و هنری در شهرستان
- وجود مراکز دینی در حوزه‌های علمیه و ۵ دانشگاه و مراکز فرهنگی و هنری
- حضور و فعالیت ۸ انجمن فعال فرهنگی و هنری و وجود مراکز آموزشی در حوزه‌های تبلیغات، رسانه
- وجود قومیت‌های مختلف در شهرستان و ایجاد ظرفیت‌های مناسب قومی فرهنگی سیستانی، کرد، لر، گیلکی، ترک

#### ۴-۸-۲ اقدامات پیشنهادی حوزه فرهنگ و هنر شهرستان پاکدشت در طی برنامه ششم توسعه

- برگزاری جشنواره ملی فرهنگی هنری گل (با توجه به ظرفیت‌ها و توانمندی‌های شهرستان پاکدشت در خصوص گل و گیاه به عنوان قطب تولید کننده گل و گیاه‌های زینتی در کشور)
- برگزاری جشنواره استانی اقوام و طوایف (با عنایت به وجود تنوع قومیتی و اقوام مختلف در شهرستان و پیشینه برگزاری این جشنواره در سنوات گذشته)
- برگزاری کنگره مدافعان حرم ((حافظان امنیت نظام ایران اسلامی)) (با توجه به پیشگاه‌های شهرستان در اهدای شهدای مدافع حرم (ایرانی و تیپ فاطمیون (اتباع بیش از ۷۰ شهید) با هدف تجلیل و تکریم خانواده‌های شهدای مدافع حرم و بازخوانی اندیشه‌ها و اهداف مدافعان حرم در تثبیت امنیت و آرامش کشور)
- برگزاری جشنواره پابوس رفتگان حرم رضوی

#### ۵-۸-۲ تعیین اهداف کلی بخش فرهنگ و ارشاد در شهرستان پاکدشت

- تحکیم هویت ملی و وفاق فرهنگی - مقاومت‌سازی و توانمندسازی فرهنگی
- فرهنگ‌سازی اقتصاد مقاومتی - تحکیم و پایدارسازی اقتصاد فرهنگ و هنر.

#### ۶-۸-۲ راهبردهای دستیابی به اهداف کلی فرهنگ و ارشاد

- استفاده از ظرفیت هنرمندان برای توسعه تولیدات فرهنگی و هنری برای تقویت هویت و انسجام ملی.
- اشاعه نمادها، نشان‌ها و مؤلفه‌های هویت ایرانی - اسلامی.
- توسعه فعالیت‌های بین فرهنگی.
- ترویج و تبیین ابعاد، مولفه‌ها و عناصر فرهنگی اقتصاد مقاومتی.
- ارتقاء اخلاق و فرهنگ کار، قانون‌گرایی، مسؤولیت‌پذیری

**۷-۸-۲ سیاست‌های راهبردی فرهنگ و ارشاد**

- حمایت از تولیدات فرهنگی و هنری متناسب با مضامین و مفاهیم ایرانی-اسلامی.
- حمایت از تولید و نظر آثار فرهنگی و هنری نواحی و مناطق مختلف ایران.
- حمایت از آئین‌ها و مناسک فرهنگی - مذهبی و هنرهای فولکلوریک.
- حمایت از گفتگوی ملی بین نخبگان و فعالان عرصه فرهنگ و هنر و رسانه‌های کشور.
- بکارگیری ظرفیت‌های فرهنگی و هنری کشور برای ترویج فرهنگ و مدیریت جهادی.
- برقراری عدالت در نظام فرهنگی، هنری و رسانه‌ای.
- ارتقای شفافیت در مدیریت فرهنگی، هنری و رسانه‌ای.
- تشویق و حمایت از فعالان فرهنگی اقتصاد مقاومتی.

۲-۸-۸ اهداف کمی و منابع مالی مورد نیاز اداره کل فرهنگ و ارشاد اسلامی استان تهران در شهرستان پاکدشت طی سال‌های برنامه ششم توسعه

ردیف	فصل	کد فصل	برنامه	کد برنامه	هدف/ عملیات	حجم کل عملیات		اعتبارات ملی		اعتبارات استانی		منابع مالی داخلی	
						حجم کل عملیات	جمع منابع مورد نیاز	جمع اعتبارات ملی مورد نیاز	جمع اعتبارات استانی مورد نیاز	مشترک عمومی - خصوصی	ارزش افزوده		
۱	فرهنگ و هنر	۱۷۰۳۰۳۰۰۰۰۰۰۰۰	حمایت از فعالیت‌های فرهنگی، هنری، دینی استان‌ها	۱۷۰۳۰۳۰۰۰۰۰۰۰۰	تماشاگران نمایش	۲۰۰۰/۰	۳۲۸۰	۰	۳۲۸۰/۰۰	۰/۰۰	۰/۰۰	۰/۰۰	۰/۰۰
						۲۵۰۰/۰	۰/۰۰	۰/۰۰	۰/۰۰	۰/۰۰	۰/۰۰		
						۳۱۰۰/۰	۰/۰۰	۰/۰۰	۰/۰۰	۰/۰۰	۰/۰۰		
						۳۷۰۰/۰	۰/۰۰	۰/۰۰	۰/۰۰	۰/۰۰	۰/۰۰		
						۴۵۰۰/۰	۰/۰۰	۰/۰۰	۰/۰۰	۰/۰۰	۰/۰۰		
۲	فرهنگ و هنر	۱۷۰۳۰۳۰۰۰۰۰۰۰۰	حمایت از فعالیت‌های فرهنگی، هنری، دینی استان‌ها	۱۷۰۳۰۳۰۰۰۰۰۰۰۰	تعداد مؤسسات قرآنی	۲/۰	۱۲۸۰	۰	۱۲۸۰/۰۰	۰/۰۰	۰/۰۰	۰/۰۰	۰/۰۰
						۳/۰	۰/۰۰	۰/۰۰	۰/۰۰	۰/۰۰	۰/۰۰		
						۴/۰	۰/۰۰	۰/۰۰	۰/۰۰	۰/۰۰	۰/۰۰		
						۵/۰	۰/۰۰	۰/۰۰	۰/۰۰	۰/۰۰	۰/۰۰		
						۶/۰	۰/۰۰	۰/۰۰	۰/۰۰	۰/۰۰	۰/۰۰		
۳	فرهنگ و هنر	۱۷۰۳۰۳۰۰۰۰۰۰۰۰	حمایت از فعالیت‌های فرهنگی، هنری، دینی استان‌ها	۱۷۰۳۰۳۰۰۰۰۰۰۰۰	تعداد مؤسسات فرهنگی و هنری	۳/۰	۹۱۶۰	۰	۹۱۶۰/۰۰	۰/۰۰	۰/۰۰	۰/۰۰	۰/۰۰
						۴/۰	۰/۰۰	۰/۰۰	۰/۰۰	۰/۰۰	۰/۰۰		
						۵/۰	۰/۰۰	۰/۰۰	۰/۰۰	۰/۰۰	۰/۰۰		
						۶/۰	۰/۰۰	۰/۰۰	۰/۰۰	۰/۰۰	۰/۰۰		
						۷/۰	۰/۰۰	۰/۰۰	۰/۰۰	۰/۰۰	۰/۰۰		
۴	فرهنگ و هنر	۱۷۰۳۰۳۰۰۰۰۰۰۰۰	حمایت از فعالیت‌های فرهنگی، هنری، دینی استان‌ها	۱۷۰۳۰۳۰۰۰۰۰۰۰۰	برگزاری نمایشگاه کتاب	۱۵/۰	۵۴۵۰	۷۷۰	۳۶۸۰/۰۰	۱۰۰۰/۰۰	۰/۰۰	۰/۰۰	۰/۰۰
						۱۷/۰	۰/۰۰	۰/۰۰	۰/۰۰	۰/۰۰	۰/۰۰		
						۲۰/۰	۰/۰۰	۰/۰۰	۰/۰۰	۰/۰۰	۰/۰۰		
						۲۲/۰	۰/۰۰	۰/۰۰	۰/۰۰	۰/۰۰	۰/۰۰		
						۲۴/۰	۰/۰۰	۰/۰۰	۰/۰۰	۰/۰۰	۰/۰۰		
۵	فرهنگ و هنر	۱۷۰۳۰۳۰۰۰۰۰۰۰۰	حمایت از فعالیت‌های فرهنگی، هنری، دینی استان‌ها	۱۷۰۳۰۳۰۰۰۰۰۰۰۰	اجرای موسیقی	۱۵/۰	۳۱۱۰	۹۹۰	۱۶۲۰/۰۰	۵۰۰/۰۰	۰/۰۰	۰/۰۰	۰/۰۰
						۱۷/۰	۰/۰۰	۰/۰۰	۰/۰۰	۰/۰۰	۰/۰۰		
						۱۹/۰	۰/۰۰	۰/۰۰	۰/۰۰	۰/۰۰	۰/۰۰		
						۲۲/۰	۰/۰۰	۰/۰۰	۰/۰۰	۰/۰۰	۰/۰۰		
						۲۵/۰	۰/۰۰	۰/۰۰	۰/۰۰	۰/۰۰	۰/۰۰		



ردیف	فصل	کد فصل	برنامه	کد برنامه	هدف/عملیات	واحد اندازه گیری	حجم کل عملیات			اعتبارات ملی			اعتبارات استانی			منابع مالی داخلی																	
							جمع کل عملیات	جمع منابع مورد نیاز	جمع اعتبارات ملی مورد نیاز	جمع اعتبارات ملی مورد نیاز	جمع اعتبارات استانی مورد نیاز	مشارکت عمومی - خصوصی	ارزش افزوده	۱۳۹۶	۱۳۹۷	۱۳۹۸	۱۳۹۹	۱۴۰۰	۱۳۹۶	۱۳۹۷	۱۳۹۸	۱۳۹۹	۱۴۰۰										
																								۰/۰	۰/۰	۰/۰	۰/۰	۰/۰	۰/۰	۰/۰	۰/۰	۰/۰	
۶	فرهنگ و هنر	۱۷۰۳۰۳۳۰۰۰۰۰۰	حمایت از فعالیتهای فرهنگی، هنری، دینی استانها	۱۷۰۳۰۳۳۰۰۰۰۰۰۰	تعداد چاپخانهها	باب	۸/۰	۹/۰	۱۰/۰	۱۱/۰	۱۲/۰	۵۰/۰	۲۱۷۰	۰	۳۳۰/۰	۳۷۰/۰	۴۳۰/۰	۴۹۰/۰	۵۶۰/۰	۲۱۷۰/۰	۰/۰	۰/۰	۰/۰	۰/۰	۰/۰	۰/۰	۰/۰	۰/۰	۰/۰	۰/۰	۰/۰		
۷	فرهنگ و هنر	۱۷۰۳۰۳۳۰۰۰۰۰۰	حمایت از فعالیتهای فرهنگی، هنری، دینی استانها	۱۷۰۳۰۳۳۰۰۰۰۰۰۰	ظرفیت چاپخانهها	ورق رنگ	۸۰/۰	۹۰/۰	۱۰۰/۰	۱۱۰/۰	۱۲۰/۰	۵۰۰/۰	۱۹۴۰	۰	۲۹۰/۰	۳۳۰/۰	۳۸۰/۰	۴۳۰/۰	۵۰۰/۰	۱۹۴۰/۰	۰/۰	۰/۰	۰/۰	۰/۰	۰/۰	۰/۰	۰/۰	۰/۰	۰/۰	۰/۰	۰/۰	۰/۰	
۸	فرهنگ و هنر	۱۷۰۳۰۳۳۰۰۰۰۰۰	حمایت از فعالیتهای فرهنگی، هنری، دینی استانها	۱۷۰۳۰۳۳۰۰۰۰۰۰۰	تعداد کانونهای فرهنگی و هنری مساجد	کابون	۷۵/۰	۷۶/۰	۷۷/۰	۷۸/۰	۷۹/۰	۳۸۵۰/۰	۲۸۰۰	۰	۴۳۰/۰	۴۴۰/۰	۵۶۰/۰	۶۴۰/۰	۷۳۰/۰	۲۸۰۰/۰	۰/۰	۰/۰	۰/۰	۰/۰	۰/۰	۰/۰	۰/۰	۰/۰	۰/۰	۰/۰	۰/۰	۰/۰	
۹	فرهنگ و هنر	۱۷۰۳۰۳۳۰۰۰۰۰۰	حمایت از فعالیتهای فرهنگی، هنری، دینی استانها	۱۷۰۳۰۳۳۰۰۰۰۰۰۰	بهبودی و نوسازی مراکز فرهنگی و هنری	متر مربع	۶۵۶/۰	۶۵۶/۰	۶۵۶/۰	۶۵۶/۰	۶۵۶/۰	۳۲۸۰/۰	۳۶۵۰	۰	۳۳۰/۰	۷۵۰/۰	۸۶۰/۰	۸۶۰/۰	۸۶۰/۰	۳۶۵۰/۰	۰/۰	۰/۰	۰/۰	۰/۰	۰/۰	۰/۰	۰/۰	۰/۰	۰/۰	۰/۰	۰/۰	۰/۰	
۱۰	فرهنگ و هنر	۱۷۰۳۰۳۳۰۰۰۰۰۰	حمایت از فعالیتهای فرهنگی، هنری، دینی استانها	۱۷۰۳۰۳۳۰۰۰۰۰۰۰	احداث و تکمیل مراکز فرهنگی	متر مربع	۰/۰	۲۰۰/۰	۲۰۰/۰	۲۰۰/۰	۲۰۰/۰	۸۰۰۰/۰	۲۳۰۰	۰	۰/۰	۰/۰	۰/۰	۰/۰	۰/۰	۰/۰	۰/۰	۰/۰	۰/۰	۰/۰	۰/۰	۰/۰	۰/۰	۰/۰	۰/۰	۰/۰	۰/۰	۰/۰	۰/۰

ردیف	فصل	کد فصل	برنامه	کد برنامه	هدف/ عملیات	واحد اندازه گیری	حجم کل عملیات		جمع اعتبارات ملی	جمع اعتبارات استانی	منابع مالی داخلی
							جمع کل عملیات	جمع منابع مورد نیاز			
۱۱	فرهنگ و هنر	۱۷۰۳۰۳۲۰۰۰۰۰۰۰	حمایت از فعالیت‌های فرهنگی، هنری، دینی استان‌ها	۱۷۰۳۰۳۲۰۰۰۰۰۰۰	اجرای نمایش	عنوان	۱۹۱۰	۱۳۹۶	۴۲۰/۰۰	۱۳۹۶	۰/۰۰
۱۲	فرهنگ و هنر	۱۷۰۳۰۳۲۰۰۰۰۰۰۰	حمایت از فعالیت‌های فرهنگی، هنری، دینی استان‌ها	۱۷۰۳۰۳۲۰۰۰۰۰۰۰	تعداد کانون‌های تبلیغاتی	کانون	۱۲۱۰	۱۳۹۷	۱۵۰/۰۰	۱۳۹۷	۰/۰۰
۱۳	فرهنگ و هنر	۱۷۰۳۰۳۲۰۰۰۰۰۰۰	حمایت از فعالیت‌های فرهنگی، هنری، دینی استان‌ها	۱۷۰۳۰۳۲۰۰۰۰۰۰۰	برگزاری کلاس‌های فرهنگی و هنری	دوره	۳۵۱۰	۱۳۹۷	۲۹۰/۰۰	۱۳۹۷	۰/۰۰
۱۴	فرهنگ و هنر	۱۷۰۳۰۳۲۰۰۰۰۰۰۰	حمایت از فعالیت‌های فرهنگی، هنری، دینی استان‌ها	۱۷۰۳۰۳۲۰۰۰۰۰۰۰	تعداد نگارخانه فعال	نیا	۲۱۰	۱۳۹۷	۲۲۰/۰۰	۱۳۹۷	۰/۰۰
۱۵	فرهنگ و هنر	۱۷۰۳۰۳۲۰۰۰۰۰۰۰	حمایت از فعالیت‌های فرهنگی، هنری، دینی استان‌ها	۱۷۰۳۰۳۲۰۰۰۰۰۰۰	تعداد آموزشگاه آزاد	نیا	۱۲۱۰	۱۳۹۷	۵۲۰/۰۰	۱۳۹۷	۰/۰۰
							۲۸۱۰	۱۳۹۸	۴۸۰/۰۰	۱۳۹۸	۰/۰۰
							۳۵۱۰	۱۳۹۹	۵۵۰/۰۰	۱۳۹۹	۰/۰۰
							۴۰۱۰	۱۴۰۰	۶۳۰/۰۰	۱۴۰۰	۰/۰۰
							۱۰۰۰۰	جمع اعتبارات ملی مورد نیاز	۲۸۰۰/۰۰	جمع اعتبارات استانی مورد نیاز	۲۸۰۰/۰۰
							۰	مشارکت عمومی - خصوصی	۲۵۰/۰۰	۰	۵۰۰/۰۰
							۰	ارزش افزوده	۰/۰۰	۰/۰۰	۰/۰۰
							۰/۰۰	۱۳۹۶	۰/۰۰	۰/۰۰	۰/۰۰
							۰/۰۰	۱۳۹۷	۰/۰۰	۰/۰۰	۰/۰۰
							۰/۰۰	۱۳۹۸	۰/۰۰	۰/۰۰	۰/۰۰
							۰/۰۰	۱۳۹۹	۰/۰۰	۰/۰۰	۰/۰۰
							۰/۰۰	۱۴۰۰	۰/۰۰	۰/۰۰	۰/۰۰
							۰/۰۰	جمع منابع داخلی مورد نیاز	۰/۰۰	جمع منابع داخلی مورد نیاز	۰/۰۰

ردیف	فصل	کد فصل	برنامه	کد برنامه	هدف/عملیات	واحد اندازه گیری	حجم کل عملیات		اعتبارات ملی		اعتبارات استانی		منابع مالی داخلی					
							جمع کل عملیات	جمع منابع مورد نیاز	جمع اعتبارات ملی مورد نیاز	جمع اعتبارات استانی مورد نیاز	مشارکت عمومی - خصوصی	ارزش افزوده	جمع منابع داخلی مورد نیاز	جمع منابع داخلی مورد نیاز				
۱۶	فرهنگ و هنر	۱۷۰۳۰۳۳۰۰۰۰۰	حمایت از فعالیتهای فرهنگی، هنری، دینی استانها	۱۷۰۳۰۳۳۰۰۰۰	برگزاری نمایشگاه هنرهای تجسمی	نمایشگاه	۱۹/۰	۲۴/۰	۹۰/۰۰	۱۲۰/۰۰	۱۶۰/۰۰	۱۸۰/۰۰	۲۱۰/۰۰	۲۴۰/۰۰	۲۷۰/۰۰	۱۰۶۰/۰۰	۵۰۰/۰۰	۰/۰۰
۱۷	فرهنگ و هنر	۱۷۰۳۰۳۳۰۰۰۰۰	حمایت از فعالیتهای فرهنگی، هنری، دینی استانها	۱۷۰۳۰۳۳۰۰۰۰	برگزاری مراسم مذهبی	مراسم	۱۵/۰	۲۰/۰	۱۰۰/۰۰	۱۵۰/۰۰	۲۳۰/۰۰	۲۶۰/۰۰	۳۰۰/۰۰	۳۴۰/۰۰	۳۹۰/۰۰	۱۵۲۰/۰۰	۷۵۰/۰۰	۰/۰۰
جمع کل									۴۷۰	۶۷۰	۶۴۸۰	۱۲۶۴۰	۱۲۸۴۰	۱۵۰۳۰	۱۶۳۴۰	۲۲۵۰	۳۰۰	۰

۲-۸-۹ اهداف کمی و منابع مالی مورد نیاز نهاد کتابخانه‌های عمومی استان تهران در شهرستان پاکدشت طی سال‌های برنامه ششم توسعه

ردیف	فصل	کد فصل	برنامه	کد برنامه	هدف/ عملیات	واحد اندازه گیری	حجم کل عملیات		اعتبارات ملی	اعتبارات استانی	منابع مالی داخلی				
							جمع کل عملیات	جمع منابع مورد نیاز			جمع اعتبارات ملی	جمع اعتبارات استانی	جمع منابع داخلی	جمع منابع در اختیار	جمع منابع در اختیار
۱	فرهنگ و هنر	۱۷۰۳۰۰۰۰۰۰۰۰	برنامه گسترش و بهسازی کتابخانه‌های عمومی	۱۷۰۳۰۳۴۰۰۰۰	بهسازی و تجهیز کتابخانه‌های شهرستان	مترمربع	۰	۴۶۰۰۰/۰	۰	۰	۰	۰	۰	۰	۰
							۰	۰	۰	۰	۰	۰	۰		
۲	فرهنگ و هنر	۱۷۰۳۰۰۰۰۰۰۰۰	برنامه گسترش و بهسازی کتابخانه‌های عمومی	۱۷۰۳۰۳۴۰۰۰۰	احداث کتابخانه در شهرستان	مترمربع	۰	۷۲۰۰۰/۰	۰	۰	۰	۰	۰	۰	۰
							۰	۰	۰	۰	۰	۰	۰		
جمع کل							۰	۱۱۸۰۰۰	۰	۰	۰	۰	۰	۰	

۲-۸-۱۰ اهداف کمی و منابع مالی مورد نیاز کانون پرورش فکری کودکان و نوجوانان در شهرستان پاکدشت طی سال‌های برنامه ششم توسعه

ردیف	فصل	کد فصل	برنامه	کد برنامه	هدف/ عملیات	واحد اندازه گیری	حجم کل عملیات		اعتبارات ملی	اعتبارات استانی	منابع مالی داخلی				
							جمع کل عملیات	جمع منابع مورد نیاز			جمع اعتبارات ملی	جمع اعتبارات استانی	جمع منابع داخلی	جمع منابع در اختیار	جمع منابع در اختیار
۱	فرهنگ و هنر	۱۷۰۳۰۰۰۰۰۰۰۰	حمایت از فعالیتهای فرهنگی، هنری و دینی استان‌ها	۱۷۰۳۰۲۳۰۰۰۰۰	بهسازی و تجهیز کانون پرورش فکری کودکان و نوجوانان	مترمربع	۰	۱۹۰۰۰/۰	۰	۰	۰	۰	۰	۰	۰
							۰	۰	۰	۰	۰	۰	۰		
جمع کل							۰	۱۹۰۰۰	۰	۰	۰	۰	۰	۰	

A decorative rectangular border in a dark brown color, featuring intricate floral and scrollwork designs at each corner. The background is a light beige color with a repeating geometric pattern of interlocking lines forming a star-like or lattice structure.

## بخش تبلیغات اسلامی



## ۹-۲ تبلیغات اسلامی

### ۱-۹-۲ مقدمه

پس از پیروزی انقلاب اسلامی و پایگذاری حکومت دینی در ایران، ضرورت تأسیس نهادها و ارگان‌هایی که بتواند مروج آرمان‌های دینی و اعتقادات پیروان امام و اسلام باشد، بیش از پیش احساس شده بر همین مبنا سازمان تبلیغات اسلامی با دستور بنیانگذار کبیر انقلاب حضرت امام خمینی (ره) در سال ۱۳۶۰ به عنوان یک نهاد فرهنگی در راستای نشر و گسترش فرهنگ و معارف اسلامی، تعمیق اصول و ارزش‌های دینی، راه اندازی گردید و اداره کل تبلیغات اسلامی استان تهران به عنوان اولین دفتر استانی پایه‌ریزی شد و با بهره‌گیری از نیروهای مخلص و توانمند انجام وظیفه نموده است که عمده وظایف این اداره کل عبارتند از:

- انجام مطالعات و بررسی‌های کاربردی در خصوص نیازهای دینی و تبلیغی
- سازماندهی و اعزام مبلغ
- هدایت و نظارت بر فعالیت‌های تبلیغی و شعائر مذهبی مردم
- کمک به تأسیس، توسعه و تجهیز کتابخانه‌های مساجد، حسینیه‌ها و مراکز و مؤسسات قرآنی شهری و روستایی
- جلب مشارکت و هدایت همکاری‌های مردمی از طریق صدور مجوز تأسیس و ساماندهی کانون‌های فرهنگی - تبلیغی
- کانون‌های قرآنی، تشکل‌های مذهبی و انجمن‌های اسلامی
- استقرار روحانی در مناطق روستایی
- بصیرت‌افزایی اقشار تأثیرگذار دینی از طریق آموزش‌های تخصصی
- همکاری با سازمان‌ها و دستگاه‌های مختلف جهت گسترش و تداوم تبلیغات اسلامی
- آموزش همگانی قرآن کریم

### ۲-۹-۲ تبیین وضع موجود در حوزه تبلیغات اسلامی شهرستان پاکدشت

جدول (۲-۲۵): سیمای اداره کل تبلیغات اسلامی شهرستان پاکدشت

شاخص	واحد اندازه‌گیری	شهرستان	استان	سهم شهرستان (درصد)
آموزش همگانی قرآن کریم	نفر	۴۳۴۰۰	۸۲۳۰۰۰	۵.۳
تثبیت مراسم و محافل قرآنی	مراسم	۱۴۷	۲۶۱۶	۵.۶
اعزام مبلغ	نفر / روز	۴۴۳۱۲	۹۸۵۰۷۰	۴.۵
روحانیون مستقر در شهرستان	نفر	۲۱	۱۹۲	۱۱
حمایت از اقشار تأثیرگذار دینی	نفر	۷۶۵	۱۷۶۷۴	۴.۳
حمایت از تشکل‌های دینی	تشکل	۷۰۵	۸۱۳۳	۸.۷
برگزاری گفتمان‌های دینی	گفتمان	۳۴۰	۷۵۵۰	۴.۵
ساماندهی و حمایت از مراکز و مؤسسات قرآنی	مرکز	۴۹	۸۷۲	۵.۶
بهسازی و نوسازی مراکز فرهنگی	مترمربع	۲۱۴	۲۴۳۹	۸.۸

ماخذ: اداره کل تبلیغات اسلامی استان تهران

شهرستان پاکدشت با توجه به سهم ۲.۶ درصدی از جمعیت استان در همه شاخص‌ها از وضعیت خوبی برخوردار است.

### ۳-۹-۲ تعیین اهداف کلی بخش تبلیغات اسلامی در شهرستان پاکدشت

— گسترش کمی و کیفی تبلیغات دینی در سایه قرآن- ارتقاء اخلاق، معنویت و تقوا.

### ۴-۹-۲ راهبردهای دستیابی به اهداف کلی تبلیغات اسلامی

- اعزام مبلغ و مبلغه.
- توسعه فضاهای فرهنگی و قرآنی مردم نهاد.
- تقویت و تعمیق باورها و ارزش‌های دینی.

### ۵-۹-۲ سیاست‌های راهبردی تبلیغات اسلامی

- اعزام مبلغین تخصصی به دوره‌های نقد فرق و نحله‌های انحرافی.
- اعزام امام جماعت به کانون‌های جمعیتی و فعال‌سازی مساجد.
- اعزام به مناسبت‌های ملی و مذهبی.
- سازماندهی و توسعه تشکل‌های دینی و کانون‌های قرآنی مردمی شهری و روستایی.
- ایجاد نمایندگی‌های فرهنگی در ادارات و کارخانجات.
- تقویت و تجهیز کتابخانه‌های حوزه دین و شبستان مساجد.
- اهتمام به فعالیت‌های قرآنی.
- ترویج معارف و ارزش‌های دینی.
- تبیین سبک زندگی ایرانی اسلامی.
- تبیین و ترویج فرهنگ عفاف و حجاب.

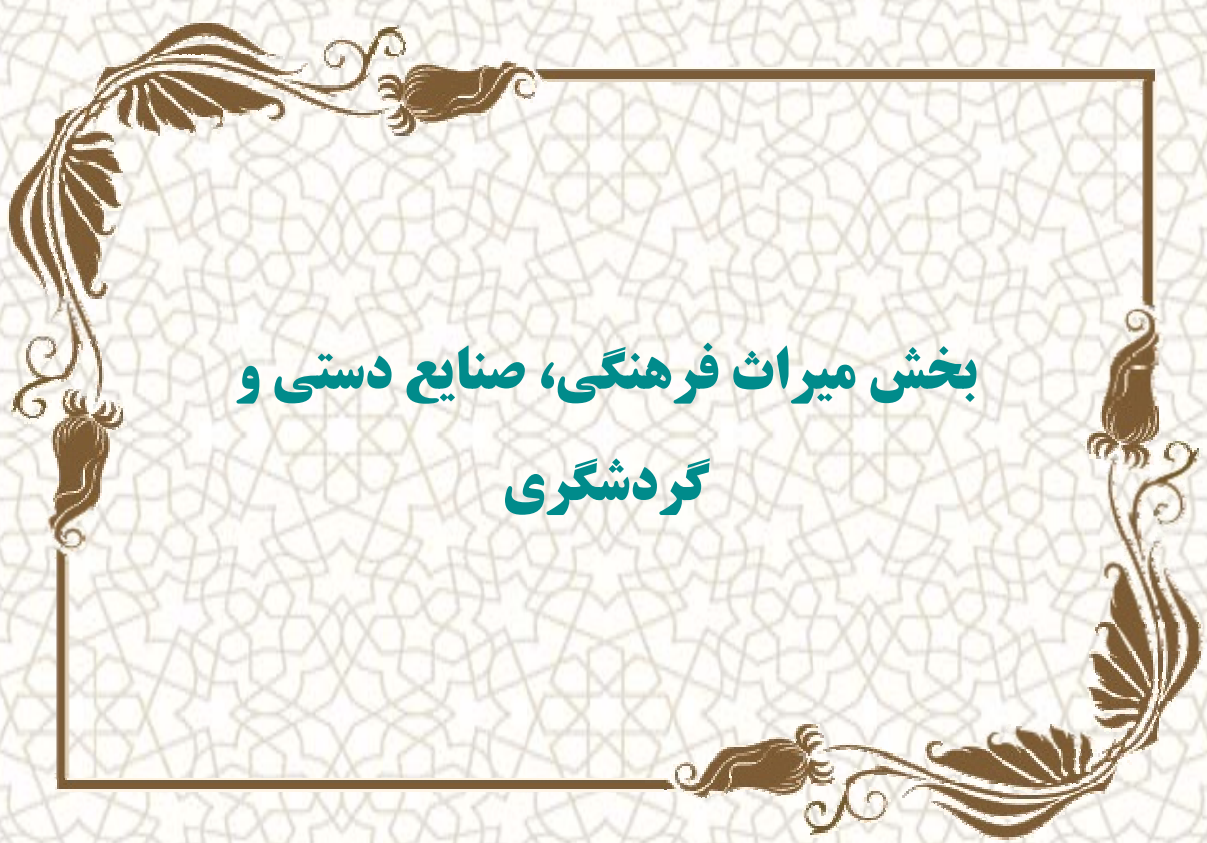
۲-۹-۶ اهداف کمی و منابع مالی مورد نیاز اداره کل تبلیغات اسلامی استان تهران در شهرستان پاکدشت طی سال‌های برنامه ششم توسعه

ردیف	فصل	کد فصل	برنامه	کد برنامه	هدف/ عملیات	واحد اندازه گیری	حجم کل عملیات		اعتبارات ملی		اعتبارات استانی		منابع مالی داخلی	
							جمع کل عملیات	جمع منابع مورد نیاز	جمع اعتبارات ملی مورد نیاز	جمع اعتبارات استانی مورد نیاز	مشارکت عمومی - خصوصی	جمع منابع داخلی مورد نیاز		
۱	فرهنگ و هنر	۱۷۰۳۰۳۰۰۰۰۰۰۰۰	حمایت از فعالیتهای فرهنگی، هنری و دینی استان‌ها	۱۷۰۳۰۳۰۳۰۰۰۰۰	آموزش همگانی قرآن کریم	نفر	۴۳۴۰۰	۱۶۹,۱۸۸/۰	۱۳۹۶	۱۳۹۶	۱۳۹۶	۱۳۹۶	۱۳۹۶	۱۳۹۶
						۵۱۹۶۵	۱,۹۱۷/۰	۱۳۹۷	۱۳۹۷	۱۳۹۷	۱۳۹۷			
						۶۰۵۳۰	۲,۳۲۷/۰	۱۳۹۸	۱۳۹۸	۱۳۹۸	۱۳۹۸			
						۶۹۰۹۵	۲,۵۳۸/۰	۱۳۹۹	۱۳۹۹	۱۳۹۹	۱۳۹۹			
						۷۷۶۶۰	۲,۸۴۸/۰	۱۴۰۰	۱۴۰۰	۱۴۰۰	۱۴۰۰			
۲	فرهنگ و هنر	۱۷۰۳۰۳۰۰۰۰۰۰۰	حمایت از فعالیتهای فرهنگی، هنری و دینی استان‌ها	۱۷۰۳۰۳۰۳۰۰۰۰۰	تشییع مراسم و محافل قرآنی	مراسم	۱۴۷	۵۱,۳۷۰/۰	۱۳۹۶	۱۳۹۶	۱۳۹۶	۱۳۹۶	۱۳۹۶	۱۳۹۶
						۲۰۸	۰/۰	۱۳۹۷	۱۳۹۷	۱۳۹۷	۱۳۹۷			
						۲۶۸	۰/۰	۱۳۹۸	۱۳۹۸	۱۳۹۸	۱۳۹۸			
						۳۲۹	۰/۰	۱۳۹۹	۱۳۹۹	۱۳۹۹	۱۳۹۹			
						۳۹۰	۰/۰	۱۴۰۰	۱۴۰۰	۱۴۰۰	۱۴۰۰			
۳	فرهنگ و هنر	۱۷۰۳۰۳۰۰۰۰۰۰۰	حمایت از فعالیتهای فرهنگی، هنری و دینی استان‌ها	۱۷۰۳۰۳۰۳۰۰۰۰۰	اعزام مبلغ	نفر / روز	۴۴۳۱۲	۱۰۰,۸۹۰/۰	۱۳۹۶	۱۳۹۶	۱۳۹۶	۱۳۹۶	۱۳۹۶	۱۳۹۶
						۴۸۷۴۳	۰/۰	۱۳۹۷	۱۳۹۷	۱۳۹۷	۱۳۹۷			
						۵۳۶۱۸	۰/۰	۱۳۹۸	۱۳۹۸	۱۳۹۸	۱۳۹۸			
						۵۸۹۷۹	۰/۰	۱۳۹۹	۱۳۹۹	۱۳۹۹	۱۳۹۹			
						۶۴۸۷۷	۰/۰	۱۴۰۰	۱۴۰۰	۱۴۰۰	۱۴۰۰			
۴	فرهنگ و هنر	۱۷۰۳۰۳۰۰۰۰۰۰۰	حمایت از فعالیتهای فرهنگی، هنری و دینی استان‌ها	۱۷۰۳۰۳۰۳۰۰۰۰۰	روحانیون مستقر در استان	نفر	۲۱	۳۷,۴۵۲/۰	۱۳۹۶	۱۳۹۶	۱۳۹۶	۱۳۹۶	۱۳۹۶	۱۳۹۶
						۲۵	۱,۱۰۳/۰	۱۳۹۷	۱۳۹۷	۱۳۹۷	۱۳۹۷			
						۲۹	۱,۴۳۹/۰	۱۳۹۸	۱۳۹۸	۱۳۹۸	۱۳۹۸			
						۳۲	۲,۳۵۴/۰	۱۳۹۹	۱۳۹۹	۱۳۹۹	۱۳۹۹			
						۳۶	۲,۷۶۷/۰	۱۴۰۰	۱۴۰۰	۱۴۰۰	۱۴۰۰			
۵	فرهنگ و هنر	۱۷۰۳۰۳۰۰۰۰۰۰۰	حمایت از فعالیتهای فرهنگی، هنری و دینی استان‌ها	۱۷۰۳۰۳۰۳۰۰۰۰۰	حمایت از اقشار تاثیر گذار دینی	نفر	۷۶۵	۷,۱۰۰/۰	۱۳۹۶	۱۳۹۶	۱۳۹۶	۱۳۹۶	۱۳۹۶	۱۳۹۶
						۸۴۳	۷۷/۰	۱۳۹۷	۱۳۹۷	۱۳۹۷	۱۳۹۷			
						۹۲۶	۱۰۱/۰	۱۳۹۸	۱۳۹۸	۱۳۹۸	۱۳۹۸			
						۱۰۱۸	۱۰۱/۰	۱۳۹۹	۱۳۹۹	۱۳۹۹	۱۳۹۹			
						۱۱۲۰	۱۱۲/۰	۱۴۰۰	۱۴۰۰	۱۴۰۰	۱۴۰۰			



ردیف	فصل	کد فصل	برنامه	کد برنامه	هدف/ عملیات	واحد اندازه گیری	حجم کل عملیات		اعتبارات ملی		اعتبارات استانی		منابع مالی داخلی	
							جمع کل عملیات	جمع منابع مورد نیاز	جمع اعتبارات ملی مورد نیاز	جمع اعتبارات استانی مورد نیاز	مشارکت عمومی - خصوصی	جمع منابع داخلی مورد نیاز		
۶	فرهنگ و هنر	۱۷۰۳۰۳۳۰۰۰۰۰۰۰۰	حمایت از فعالیت‌های فرهنگی، هنری و دینی استان‌ها	۱۷۰۳۰۳۳۰۰۰۰۰۰۰۰	ساماندهی و حمایت از مراکز مشاوره دینی	مرکز	۰	۵۰۰۰۰/۰	۰/۰	۰/۰	۰/۰	۰/۰	۰/۰	
۷	فرهنگ و هنر	۱۷۰۳۰۳۳۰۰۰۰۰۰۰۰۰	حمایت از فعالیت‌های فرهنگی، هنری و دینی استان‌ها	۱۷۰۳۰۳۳۰۰۰۰۰۰۰۰	حمایت از تشکل‌های دینی	تشکل	۷۰۵	۲۳۰۸۵۴/۰	۱۴۱/۰	۲۶۸/۰	۲۶۸/۰	۱۹۰۸۴/۰	۰/۰	
۸	فرهنگ و هنر	۱۷۰۳۰۳۳۰۰۰۰۰۰۰۰۰	حمایت از فعالیت‌های فرهنگی، هنری و دینی استان‌ها	۱۷۰۳۰۳۳۰۰۰۰۰۰۰۰	برگزاری گفتمان‌های دینی	گفتمان	۳۴۰	۱۰۰۳۲۳/۰	۰/۰	۰/۰	۰/۰	۵۰۱۶۲/۰	۰/۰	
۹	فرهنگ و هنر	۱۷۰۳۰۳۳۰۰۰۰۰۰۰۰۰	حمایت از فعالیت‌های فرهنگی، هنری و دینی استان‌ها	۱۷۰۳۰۳۳۰۰۰۰۰۰۰۰	ساماندهی و حمایت از مراکز و موسسات قرآنی شهری	مرکز	۴۱	۱۰۴۹۲/۰	۱۰۳/۰	۱۲۳/۰	۱۲۳/۰	۰/۰	۰/۰	
۱۰	فرهنگ و هنر	۱۷۰۳۰۳۳۰۰۰۰۰۰۰۰۰	حمایت از فعالیت‌های فرهنگی، هنری و دینی استان‌ها	۱۷۰۳۰۳۳۰۰۰۰۰۰۰۰	ساماندهی و حمایت از خانه‌های قرآن روستایی	مرکز	۸	۱۰۳۵۸/۰	۲۰۷	۱۲۵/۰	۱۲۵/۰	۰/۰	۰/۰	
							۲۵	۲۰۷	۱۹۳/۰	۱۹۳/۰	۱۲۵/۰	۰/۰	۰/۰	
							۴۱	۲۰۷	۲۷۳/۰	۲۷۳/۰	۱۲۵/۰	۰/۰	۰/۰	
							۵۸	۲۰۷	۲۷۳/۰	۲۷۳/۰	۱۲۵/۰	۰/۰	۰/۰	
							۵۵	۲۰۷	۲۰۳/۰	۲۰۳/۰	۱۲۳/۰	۰/۰	۰/۰	
							۴۸	۲۰۷	۱۷۲/۰	۱۷۲/۰	۱۲۳/۰	۰/۰	۰/۰	
							۴۵	۲۰۷	۱۴۶/۰	۱۴۶/۰	۱۲۳/۰	۰/۰	۰/۰	
							۴۱	۲۰۷	۱۰۳/۰	۱۰۳/۰	۱۲۳/۰	۰/۰	۰/۰	
							۳۷۴	۱۰۳۲۳/۰	۰/۰	۰/۰	۰/۰	۵۰۱۶۲/۰	۰/۰	
							۳۴۰	۱۰۰۳۲۳/۰	۰/۰	۰/۰	۰/۰	۵۰۱۶۲/۰	۰/۰	
							۷۰۵	۲۳۰۸۵۴/۰	۱۴۱/۰	۲۶۸/۰	۲۶۸/۰	۱۹۰۸۴/۰	۰/۰	
							۰	۵۰۰۰۰/۰	۰/۰	۰/۰	۰/۰	۰/۰	۰/۰	
							۱	۰/۰	۰/۰	۰/۰	۰/۰	۰/۰	۰/۰	
							۴	۰/۰	۰/۰	۰/۰	۰/۰	۰/۰	۰/۰	
							۶	۰/۰	۰/۰	۰/۰	۰/۰	۰/۰	۰/۰	
							۹	۰/۰	۰/۰	۰/۰	۰/۰	۰/۰	۰/۰	
							۲۰	۰/۰	۰/۰	۰/۰	۰/۰	۰/۰	۰/۰	
							جمع کل عملیات	۵۰۰۰۰/۰	۲۳۰۸۵۴/۰	۱۰۰۳۲۳/۰	۱۰۳۲۳/۰	۵۰۱۶۲/۰	۰/۰	
							جمع منابع مورد نیاز	۵۰۰۰۰/۰	۲۳۰۸۵۴/۰	۱۰۰۳۲۳/۰	۱۰۳۲۳/۰	۵۰۱۶۲/۰	۰/۰	
							۱۳۹۶	۰/۰	۱۴۱/۰	۲۶۸/۰	۲۶۸/۰	۱۹۰۸۴/۰	۰/۰	
							۱۳۹۷	۰/۰	۲۶۸/۰	۲۶۸/۰	۲۶۸/۰	۱۹۰۸۴/۰	۰/۰	
							۱۳۹۸	۰/۰	۴۳۶/۰	۴۳۶/۰	۴۳۶/۰	۹۹۶/۰	۰/۰	
							۱۳۹۹	۰/۰	۶۴۵/۰	۶۴۵/۰	۶۴۵/۰	۱۰۳۰۵/۰	۰/۰	
							۱۴۰۰	۰/۰	۸۹۵/۰	۸۹۵/۰	۸۹۵/۰	۱۰۳۵۸/۰	۰/۰	
							جمع اعتبارات استانی مورد نیاز	۵۰۰۰۰/۰	۲۰۳۸۵/۰	۲۰۳۸۵/۰	۲۰۳۸۵/۰	۵۰۱۶۲/۰	۰/۰	
							مشارکت عمومی - خصوصی	۰/۰	۱۹۰۸۴/۰	۱۹۰۸۴/۰	۱۹۰۸۴/۰	۵۰۱۶۲/۰	۰/۰	
							۱۳۹۶	۰/۰	۰/۰	۰/۰	۰/۰	۰/۰	۰/۰	
							۱۳۹۷	۰/۰	۰/۰	۰/۰	۰/۰	۰/۰	۰/۰	
							۱۳۹۸	۰/۰	۰/۰	۰/۰	۰/۰	۰/۰	۰/۰	
							۱۳۹۹	۰/۰	۰/۰	۰/۰	۰/۰	۰/۰	۰/۰	
							۱۴۰۰	۰/۰	۰/۰	۰/۰	۰/۰	۰/۰	۰/۰	
							جمع منابع داخلی مورد نیاز	۰/۰	۰/۰	۰/۰	۰/۰	۰/۰	۰/۰	

ردیف	فصل	کد فصل	برنامه	کد برنامه	هدف/ عملیات	واحد اندازه گیری	حجم کل عملیات	
							حجم کل عملیات	جمع منابع مورد نیاز
۱۱	فرهنگ و هنر	۱۷۰۳۰۳۰۰۰۰۰۰۰۰	حمایت از فعالیت‌های فرهنگی، هنری و دینی استان‌ها	۱۷۰۳۰۳۰۳۰۰۰۰۰	بهبودی و نوسازی مراکز فرهنگی	مترمربع	جمع کل عملیات	۱۰۶۸
							جمع منابع مورد نیاز	۷۴۴/۰
							۱۳۹۶	۲۱۴
							۱۳۹۷	۲۱۴
							۱۳۹۸	۲۱۴
							۱۳۹۹	۲۱۴
							۱۴۰۰	۲۱۴
							جمع اعتبارات ملی	۱۰۶۸
							جمع اعتبارات استانی	۷۴۴/۰
							جمع اعتبارات استانی مورد نیاز	۷۴۴/۰
							۱۳۹۶	۱۰۰/۰
۱۳۹۷	۱۲۰/۰							
۱۳۹۸	۱۴۴/۰							
۱۳۹۹	۱۷۳/۰							
۱۴۰۰	۲۰۷/۰							
جمع اعتبارات استانی مورد نیاز	۷۴۴/۰							
مشارکت عمومی - خصوصی	۰/۰							
۱۳۹۶	۰/۰							
۱۳۹۷	۰/۰							
۱۳۹۸	۰/۰							
۱۳۹۹	۰/۰							
۱۴۰۰	۰/۰							
جمع منابع داخلی مورد نیاز	۰/۰							
							جمع کل	
							۴۰۸۶۷۱	
							۳۳۶۱	
							۴۲۱۶	
							۵۱۸۸	
							۶۲۸۷	
							۷۵۲۰	
							۲۶۵۷۲	
							۴۷۲۴	
							۶۲۱۶	
							۸۳۲۷	
							۱۰۶۶۷	
							۱۳۲۴۸	
							۴۳۱۸۲	
							۳۳۸۹۱۷	
							۰	
							۰	
							۰	



**بخش میراث فرهنگی، صنایع دستی و  
گردشگری**

## ۱۰-۲ بخش میراث فرهنگی، صنایع دستی و گردشگری

### ۱-۱۰-۲ مقدمه

امروزه اهمیت حفظ میراث فرهنگی و صنایع دستی و گسترش صنعت گردشگری در ایجاد اثرات مثبت اقتصادی در سطح دنیا به طور روز افزونی آشکارتر شده و دولت‌های مختلف دنیا گردشگری را به عنوان یکی از عوامل مهم ایجاد اشتغال و کاهش نرخ بیکاری می‌دانند. در سال‌های گذشته پس از ادغام حوزه‌های میراث فرهنگی، گردشگری و صنایع دستی در یکدیگر، تشکیلات واحدی در کشورمان پدید آمده است که اهداف مشترکی را پیگیری می‌کنند. گرچه مجموعه این تشکیلات در حوزه فرهنگ می‌گنجد، اما با بهره‌برداری از آنها و به زبانی ساده‌تر؛ درآمدزایی این مجموعه با توجه به توان و درون مایه آنها، مصالح ملی کشور را نیز در راستای توسعه گردشگری مبتنی بر شرایط فرهنگی و تاریخی و همچنین جاذبه‌های طبیعی و اقتصادی، اجتماعی و سیاسی آن، برآورده خواهد کرد. همچنین توسعه زیرساخت‌های گردشگری، سبب بهبود توزیع درآمد پیرو رونق گردشگری داخلی و خارجی خواهد شد.

### ۲-۱۰-۲ چشم انداز میراث فرهنگی، صنایع دستی و گردشگری شهرستان پاکدشت

- تدوین طرح جامع میراث فرهنگی، صنایع دستی، گردشگری شهرستان پاکدشت با رویکرد توسعه شهرستان و شناسنامه پژوهش، حفاظت، احیاء، ارتقاء، ایجاد زیرساخت، تهیه بسته‌های سرمایه‌گذاری، جذب گردشگر، جذب سرمایه بهره‌برداری خردمندان از پتانسیل‌های موجود.
- بالا بردن سطح درآمد شهرستان پاکدشت سهم گردشگری
- هویت و تعمیق رابطه جامعه با موارث و دارائی‌های طبیعی و فرهنگی شهرستان و ارتقا آگاهی‌های عمومی از میراث فرهنگی (ملموس و غیر ملموس) موجود در شهرستان.
- ایجاد اشتغال پایدار در منطقه شهری و روستایی در حوزه‌های صنایع دستی و گردشگری
- بهره‌مندی از دانش روز و فناوری نوین در حوزه‌های مرتبط (میراث فرهنگی، صنایع دستی، گردشگری، حفاظت بناها از منابع انسانی ماهر و مسئولیت پذیر و متخصص)
- توسعه فضاهای عمومی و گردشگری با توجه به پتانسیل‌های موجود در منطقه

### ۳-۱۰-۲ وضع موجود بخش میراث فرهنگی در شهرستان پاکدشت

#### ظرفیت‌ها و پتانسیل‌های گردشگری موجود شهرستان پاکدشت

- قرارگیری در جاده امام رضا (ع)
- وجود ۳۰ اثر ثبتی و تاریخی
- مراکز تولید و پرورش گل و گیاه (باغ‌های گل و گلخانه‌های سنتی، نیمه سنتی و مدرن)



- نزدیکی به کلان شهر تهران و شهرهای مجاور
- توجیه اقتصادی پروژه های گردشگری خصوصا در مورد احداث مراکز سرگرمی و تعطیلات و احداث هتل (مجموعه های گردشگری) در منطقه گردشگری گلزار و یا روستای هدف گردشگری توچال
- برگزاری تورهای یک روزه بمنظور بازدید از مراکز پرورش گل و گیاه (منطقه گلزار) و جاذبه های تاریخی شهرستان
- باعنایت به اشیاء فرهنگی و مجوز فعالیت مجموعه داری آقای قنبر علی کرمانی امکان ایجاد و بهره برداری موزه در شهرستان پاکدشت
- مرمت، آماده سازی و بهره برداری متناسب و گسترده از کاروانسرای خاتون آباد در شهر پاکدشت
- روستای هدف گردشگری توچال و امکان ایجاد مراکز بوم گردی و گردشگری

#### ۴-۱۰-۲ تعیین اهداف کلی بخش میراث فرهنگی در شهرستان پاکدشت

- افزایش سهم گردشگری در تولید ناخالص داخلی و ایجاد اشتغال
- ایجاد اشتغال پایدار در منطقه شهری و روستایی در حوزه های صنایع دستی
- دست یافتن به جایگاه واقعی شهرستان به عنوان یکی از غنی ترین، کهن ترین و تأثیرگذارترین فرهنگ و تمدن بشری، با ویژگی های مذهبی و تاریخی در خور توجه

#### ۵-۱۰-۲ راهبردهای دستیابی به اهداف کلی بخش میراث فرهنگی

- تهیه طرح جامع گردشگری
- تهیه بسته های سرمایه گذاری جهت مشارکت بخش خصوصی (گردشگری کشاورزی)
- افزایش ظرفیت اقامت از طریق ساخت هتل، مهمانپذیر و خانه مسافرها
- افزایش ظرفیت مکان های پذیرایی (سفره خانه و رستوران های بین راهی، کمپینگ ها و مجتمع های گردشگری)
- افزایش دفاتر خدمات مسافرتی و گردشگری
- ایجاد پایگاه های اطلاع رسانی در مبادی ورودی
- برگزاری دوره های آموزشی برای شناسایی و ترویج رشته های صنایع دستی شهر و روستاهای شهرستان
- ایجاد شهرک تولیدی صنایع دستی جهت نظارت بر فعالیت های هنرمندان و استانداردسازی صنایع دستی
- ایجاد بازارچه های دائمی فروش جهت ارائه و عرضه ی تولیدات هنرمندان
- تهیه طرح مطالعاتی و باستان شناسی مسیر راه ابریشم
- برگزاری همایش های تخصصی دوره های مختلف تاریخی

## ۶-۱۰-۲ سیاست‌های راهبردی میراث فرهنگی

- تقویت رابطه جامعه با میراث‌ها و دارائی‌های طبیعی و فرهنگی و ارتقاء آگاهی‌های عمومی برای افزایش سرمایه اجتماعی بخش میراث فرهنگی (ملموس و ناملموس)، طبیعی
- اهتمام و تقویت حس مسؤولیت عمومی و جلب مشارکت همگانی در حمایت و صیانت، حفاظت، احیاء و بهره‌برداری از میراث فرهنگی، طبیعی، تنوع فرهنگی
- بهره‌گیری از ظرفیت نهادهای غیر دولتی صنفی و حرفه‌ای برای توسعه بخش
- توسعه نظام فراگیر و کارآمد تولید و توزیع صنایع دستی
- شناخت جامع و عمیق از گستره جغرافیایی و تاریخی شهرستان و حفاظت، احیاء و بهره‌برداری از میراث فرهنگی (ملموس و ناملموس)، طبیعی، هنرو دانش سنتی و فناوری بومی صنایع دستی و گردشگری
- ارتقای جایگاه شهرستان به عنوان یکی از قطب‌های گردشگری از طریق توسعه کمی و کیفی، ارتقاء کیفیت و استانداردسازی خدمات گردشگری و تسهیل سفر
- بهره‌گیری از ظرفیت طبیعی و فرهنگی و گردشگری سلامت با ارائه خدمات استاندارد

۲-۱۰-۷ اهداف کمی و منابع مالی مورد نیاز اداره کل میراث فرهنگی، صنایع دستی و گردشگری استان تهران در شهرستان پاکدشت طی سال‌های برنامه ششم

توسعه

ردیف	فصل	کد فصل	برنامه	کد برنامه	هدف/عملیات	حجم کل عملیات		اعتبارات ملی		اعتبارات استانی		منابع مالی داخلی				
						واحد اندازه گیری	حجم کل عملیات	جمع اعتبارات ملی مورد نیاز	جمع اعتبارات استانی مورد نیاز	فاینانس	ارزش افزوده	۱۳۹۶	۱۳۹۷	۱۳۹۸	۱۳۹۹	۱۴۰۰
۱	میراث فرهنگی	۱۷۰۴۰۰۰۰۰۰	تامین حفاظت مرمت و معرفی میراث غیر منقول فرهنگی	۱۷۰۴۰۰۰۰۰۰	تهیه حریم آثار تاریخی - فرهنگی	انبر	۱۷	۳۳۳۰/۰	۱۷۰۰۰/۰	۰/۰	۰/۰	۰/۰	۰/۰	۰/۰	۰/۰	۰/۰
۲	میراث فرهنگی	۱۷۰۴۰۰۰۰۰۰	اکتشاف باستانشناسی و تاریخی	۱۷۰۴۰۰۰۰۰۰	مطالعه و پژوهش و انتشار آثار تاریخی	تعداد	۲	۳۳۶۰/۰	۰/۰	۰/۰	۰/۰	۰/۰	۰/۰	۰/۰	۰/۰	۰/۰
۳	گردشگری	۱۷۰۶۰۰۰۰۰۰	توسعه گردشگری داخلی	۱۷۰۶۰۰۰۰۰۰	اجرای زیر ساخت‌های گردشگری در روستاهای استان	روستا	۲	۱۱۰۵۰/۰	۰/۰	۰/۰	۰/۰	۰/۰	۰/۰	۰/۰	۰/۰	۰/۰
۴	میراث فرهنگی	۱۷۰۴۰۰۰۰۰۰	تامین حفاظت مرمت و معرفی میراث غیر منقول فرهنگی	۱۷۰۴۰۰۰۰۰۰	مرمت و احیاء آثار تاریخی	انبر	۴	۳۸۰۰۰۰/۰	۰/۰	۰/۰	۰/۰	۰/۰	۰/۰	۰/۰	۰/۰	۰/۰
							جمع کل عملیات									
							جمع منابع مورد نیاز									
							۱۳۹۶	۰/۰	۰/۰	۰/۰	۰/۰	۰/۰	۰/۰	۰/۰	۰/۰	۰/۰
							۱۳۹۷	۳۰۰/۰	۰/۰	۰/۰	۰/۰	۰/۰	۰/۰	۰/۰	۰/۰	۰/۰
							۱۳۹۸	۱۰۰/۰	۰/۰	۰/۰	۰/۰	۰/۰	۰/۰	۰/۰	۰/۰	۰/۰
							۱۳۹۹	۶۰۰/۰	۰/۰	۰/۰	۰/۰	۰/۰	۰/۰	۰/۰	۰/۰	۰/۰
							۱۴۰۰	۷۰۰/۰	۰/۰	۰/۰	۰/۰	۰/۰	۰/۰	۰/۰	۰/۰	۰/۰
							جمع اعتبارات ملی مورد نیاز	۱۷۰۰۰/۰	۰/۰	۰/۰	۰/۰	۰/۰	۰/۰	۰/۰	۰/۰	۰/۰
							جمع اعتبارات استانی مورد نیاز	۶۸۰/۰	۰/۰	۰/۰	۰/۰	۰/۰	۰/۰	۰/۰	۰/۰	۰/۰
							فاینانس	۶۸۰/۰	۰/۰	۰/۰	۰/۰	۰/۰	۰/۰	۰/۰	۰/۰	۰/۰
							ارزش افزوده	۱۷۰/۰	۰/۰	۰/۰	۰/۰	۰/۰	۰/۰	۰/۰	۰/۰	۰/۰
							۱۳۹۶	۰/۰	۰/۰	۰/۰	۰/۰	۰/۰	۰/۰	۰/۰	۰/۰	۰/۰
							۱۳۹۷	۰/۰	۰/۰	۰/۰	۰/۰	۰/۰	۰/۰	۰/۰	۰/۰	۰/۰
							۱۳۹۸	۰/۰	۰/۰	۰/۰	۰/۰	۰/۰	۰/۰	۰/۰	۰/۰	۰/۰
							۱۳۹۹	۰/۰	۰/۰	۰/۰	۰/۰	۰/۰	۰/۰	۰/۰	۰/۰	۰/۰
							۱۴۰۰	۰/۰	۰/۰	۰/۰	۰/۰	۰/۰	۰/۰	۰/۰	۰/۰	۰/۰
							جمع منابع داخلی مورد نیاز	۰/۰	۰/۰	۰/۰	۰/۰	۰/۰	۰/۰	۰/۰	۰/۰	۰/۰

ردیف	فصل	کد فصل	برنامه	کد برنامه	هدف/عملیات	حجم کل عملیات		اعتبارات ملی	اعتبارات استانی	منابع مالی داخلی								
						واحد اندازه گیری	جمع منابع مورد نیاز			فاینانس	ارزش افزوده	جمع منابع داخلی مورد نیاز	جمع منابع داخلی مورد نیاز					
۵	گردشگری	۱۷۰۶۰۰۰۰۰۰۰۰	توسعه گردشگری داخلی	۱۷۰۶۰۰۰۰۰۰۰۰	تهیه و تولید و توزیع جاذبه‌های گردشگری استان	نسخه	۲,۵۰۰	۴,۳۷۷/۰	۱,۶۵۰/۰	۲۱۹/۰	۲۸۲/۰	۳۱۳/۰	۳۴۴/۰	۴۶۹/۰	۱,۶۳۷/۰	۰/۰	۰/۰	
۶	گردشگری	۱۷۰۶۰۰۰۰۰۰۰۰	توسعه گردشگری داخلی	۱۷۰۶۰۰۰۰۰۰۰۰	اجرای زیرساخت‌های گردشگری	تعداد	۰	۳۴,۸۰۰/۰	۰/۰	۰/۰	۰/۰	۲,۵۰۰/۰	۵,۰۰۰/۰	۱۸,۰/۰	۷,۶۸۰/۰	۰/۰	۰/۰	
۷	صنایع دستی	۱۷۰۷۰۰۰۰۰۰۰۰	طراحی و ترویج صنایع دستی	۱۷۰۷۰۰۰۰۰۰۰۰	نمایشگاه و بازارچه صنایع دستی	تعداد	۰	۱۰,۱۷۰/۰	۰/۰	۰/۰	۵۴۰/۰	۵۴۰/۰	۸۱۰/۰	۱,۵۰۰/۰	۳,۳۹۰/۰	۸۸۰/۰	۰/۰	۰/۰
۸	صنایع دستی	۱۷۰۷۰۰۰۰۰۰۰۰	طراحی و ترویج صنایع دستی	۱۷۰۷۰۰۰۰۰۰۰۰	مطالعه و پژوهش در تقویت و توسعه صنایع دستی	تعداد	۰	۱,۸۴۰/۰	۰/۰	۰/۰	۱۸۰/۰	۱۸۰/۰	۲۴۰/۰	۶۰۰/۰	۱,۳۰۰/۰	۳۰۰/۰	۰/۰	۰/۰
۹	صنایع دستی	۱۷۰۷۰۰۰۰۰۰۰۰	طراحی و ترویج صنایع دستی	۱۷۰۷۰۰۰۰۰۰۰۰	آموزش شاغلین صنایع دستی	دوره	۰	۲,۸۴۰/۰	۰/۰	۰/۰	۳۹۰/۰	۳۹۰/۰	۵۱۰/۰	۹۰۰/۰	۲,۱۹۰/۰	۳۰۰/۰	۰/۰	۰/۰



ردیف	فصل	کد فصل	برنامه	کد برنامه	هدف/عملیات	حجم کل عملیات		
						واحد اندازه گیری	جمع کل عملیات	
۱۰	صنایع دستی	۱۷۰۷۰۰۰۰۰۰۰۰	طراحی و ترویج صنایع دستی	۱۷۰۷۰۰۰۰۰۰۰۰	تولید بسته‌های فرهنگی صنایع دستی	بسته	۲۷۸۰/۰	
۱۱	صنایع دستی	۱۷۰۷۰۰۰۰۰۰۰۰	طراحی و ترویج صنایع دستی	۱۷۰۷۰۰۰۰۰۰۰۰	تجهیز و نوسازی صنایع دستی	کارگاه	۷۱۳۸۰/۰	
جمع کل								۱۸۲۸۰۷
							جمع منابع مورد نیاز	۰
							جمع اعتبارات ملی	۲۳۸۰
							جمع اعتبارات استانی	۱۰۸۴۰
							جمع اعتبارات ملی مورد نیاز	۱۹۱۷۰
							جمع اعتبارات استانی مورد نیاز	۱۵۱۸۰
							جمع اعتبارات استانی	۵۲۵۷۰
							جمع اعتبارات ملی مورد نیاز	۲۱۹
							جمع اعتبارات استانی مورد نیاز	۹۱۲۳
							جمع اعتبارات استانی مورد نیاز	۱۲۱۲۳
							جمع اعتبارات استانی مورد نیاز	۲۲۰۱۴
							جمع اعتبارات استانی مورد نیاز	۷۴۴۴۹
							جمع اعتبارات استانی مورد نیاز	۱۱۸۱۳۷
							فاینانس	۶۸۰
							ارزش افزوده	۱۱۴۳۰
							منابع مالی داخلی	۰
							جمع منابع داخلی مورد نیاز	۰
							منابع مالی داخلی	۰
							منابع مالی داخلی	۰
							منابع مالی داخلی	۰
							منابع مالی داخلی	۰
							منابع مالی داخلی	۰
							منابع مالی داخلی	۰
							منابع مالی داخلی	۰



---

فصل سوم

---

امور تولیدی

---



بخش آب

## ۳- فصل سوم: امور تولیدی در سند توسعه اقتصادی، اجتماعی و فرهنگی شهرستان پاکدشت

### ۱-۳ بخش آب

#### ۱-۱-۳ مقدمه

آب از عمده‌ترین مواهب طبیعی است که با فراهم ساختن بستر تولید، تداوم حیات را برای انسان میسر می‌سازد و نقش تاثیرگذار آن در شکل‌دهی توسعه بر کسی پوشیده نیست، لذا مهار، توسعه و استفاده درست از منابع آب موجود امری ضروری است. هر چند آب یکی از منابع تجدید شونده به شمار می‌رود، اما مقدار آن محدود است. با توجه به رشد جمعیت، گسترش صنعت، بالا رفتن سطح بهداشت و رفاه عمومی، سرانه منابع تجدید شونده رو به کاهش می‌باشد.

#### ماموریت:

«دسترسی همگان به آب سالم و کافی در محدوده هریک از حوضه‌های آبریز استان با مشارکت کلیه ذینفعان از طریق ایجاد تعادل بین منابع و مصارف و ارتقای بهره‌وری منابع آب»

- شرکت‌های آب منطقه‌ای، آب و فاضلاب و آب و فاضلاب روستایی استان به عنوان کارگزاران استانی وزارت نیرو در بخش آب با در نظر گرفتن ارزش ذاتی، اقتصادی، امنیتی، سیاسی و زیست‌محیطی این ماده حیاتی به عنوان یکی از محورهای اصلی توسعه پایدار و رکن اصلی آمایش سرزمین بر آن هستند تا با مدیریت پایدار کمی و کیفی منابع و مصارف آب، نسبت به عرضه آب مطمئن، کافی و قابل مصرف متناسب با ظرفیت‌های ملی اقدام نموده و از این راه نقش خود را در ارتقاء بهداشت، رفاه اجتماعی و توسعه پایدار ایفا نمایند.
- شرکت‌های آب منطقه‌ای، آب و فاضلاب و آب و فاضلاب روستایی به عنوان کارگزاران استانی وزارت نیرو، با سیاست‌گذاری، برنامه‌ریزی، هدایت و نظارت، تدوین ضوابط، دستورالعمل‌ها، تهیه و پیشنهاد لوایح مورد نیاز، برنامه‌ریزی توسعه فناوری و ارائه خدمات فنی و مهندسی، اقتصادی نمودن خدمات ارائه شده، گسترش مشارکت مردمی و ایجاد بستر مناسب برای حضور بخش تعاونی، خصوصی و عمومی در صدد است تا خدمات آب و فاضلاب را با استفاده از روش‌های مختلف فنی و اقتصادی و مطابق با استانداردهای ملی و بین‌المللی در اختیار جامعه قرار داده، باز مصرف پساب را در صنعت، کشاورزی و فضای سبز فراهم آورده و با اعمال مدیریت تقاضا در جهت بهبود الگوی مصرف آب فرهنگ‌سازی کنند.
- شرکت‌های آب منطقه‌ای، آب و فاضلاب و آب و فاضلاب روستایی استان به عنوان کارگزاران استانی وزارت نیرو بر آن هستند تا با بهره‌گیری از منابع انسانی کارآمد، توسعه تحقیقات کاربردی، فناوری پیشرفته، دارا بودن ساختار اداری و مدیریتی اثربخش، مشارکت مؤثر بخش تعاونی، خصوصی و عمومی و گسترش آگاهی عمومی، به‌عنوان کارآمدترین نهاد ذی‌ربط به‌گونه‌ای عمل نمایند تا احاد جامعه در حد استانداردهای ملی و بین‌المللی به آب شرب کافی و سالم و امکانات جمع‌آوری، انتقال و تصفیه بهداشتی فاضلاب دسترسی داشته و کشور در حوزه‌های حفاظت منابع آب، کمک به حفظ محیط زیست، تأمین بهداشت عمومی مردم و صدور خدمات فنی و مهندسی در منطقه به عنوان کشوری پیشرو شناخته شود.

### ۲-۳ شرکت آب منطقه‌ای در بخش آب برنامه ششم توسعه شهرستان پاکدشت

شرکت آب منطقه‌ای تهران با در نظر گرفتن ارزش ذاتی، اقتصادی، امنیتی، سیاسی و زیست محیطی ماده حیاتی آب به عنوان یکی از محورهای اصلی توسعه پایدار و رکن اصلی آمایش سرزمین بر آن است تا با مدیریت پایدار کمی و کیفی منابع و مصارف آب، نسبت به عرضه آب مطمئن، کافی و قابل مصرف بر اساس مدیریت یکپارچه منابع آب اقدام نموده و از این راه نقش خود را در ارتقاء بهداشت، رفاه اجتماعی و توسعه پایدار ایفا نماید.

از وظایف این شرکت در شهرستان‌های استان می‌توان به موارد زیر اشاره نمود:

- ۱- انجام مطالعات لازم برای شناخت، توسعه و بهره برداری از منابع آبی و انرژی برق آبی
- ۲- تهیه و اجرای طرح‌ها و پروژه‌های تامین آب و انتقال آب برای بخش‌های مختلف مصرف، شبکه‌های آبیاری و زهکشی، آبرسانی به شهرها و صنایع، پایداری و ایمنی سدها، مهندسی رودخانه و سواحل، کنترل سیلاب، تغذیه مصنوعی و تولید انرژی برق آبی
- ۳- بهره برداری و نگهداری از تاسیسات و سازه‌های تامین آب، انتقال آب، تولید انرژی برق آبی ایجاد شده و یا واگذار شده
- ۴- بهره برداری از منابع آب در چارچوب سیاست‌ها، ضوابط و برنامه‌های مصوب وزارت نیرو.
- ۵- کارگزاری وزارت نیرو در تخصیص آب مورد نیاز بخش‌های مختلف مصرف
- ۶- واگذاری اشتراک به متقاضیان براساس تعرفه‌های مربوط در چارچوب قوانین و مقررات ذیربط
- ۷- تحویل آب مورد نیاز به مشترکان در بخش‌های مختلف مصرف بر اساس تعرفه‌های مصوب مراجع قانونی ذیربط.

### ۱-۲-۳ تصویر وضع موجود آب در شهرستان پاکدشت

جدول (۳-۱): سیمای آب شهرستان پاکدشت در سال ۹۵

مقدار	واحد	شرح
۲۵.۳	میلیون متر مکعب	نیاز آبی شهرستان
۳۶.۹	میلیون متر مکعب	آب شرب تخصیص یافته
۰	میلیون متر مکعب	کمبود آب شرب
۳۴	حلقه چاه	چاه‌های مجاز

ماخذ: سیمای آب شهرستان پاکدشت ارائه شده توسط شرکت آب منطقه‌ای استان تهران - شرکت آب و فاضلاب استان تهران

### ۲-۲-۳ چالش‌های موجود در بخش آب شهرستان پاکدشت

- ناکارآمد بودن مدیریت تقاضای آب در بخش‌های مختلف
- ضعف در فرایندهای تصفیه، تولید و انتقال پساب
- فرسودگی تاسیسات، سازه‌های آبی و شبکه‌های آبرسانی و آبیاری
- کافی نبودن امکانات لازم جهت جلوگیری از بهره‌برداری بی‌رویه منابع آب زیرزمینی و مجاری آب‌های سطحی



- وجود انشعابات غیرمجاز بالا در سطح صنعت و هدر رفت آب
- خشکسالی‌های پیاپی و کاهش آب‌های زیرزمینی
- آلودگی محیط زیست و آب‌های زیرزمینی

### ۳-۲-۳ اهداف کلی شرکت آب منطقه‌ای در بخش آب طی سال‌های برنامه ششم توسعه

- ایجاد تعادل بین منابع و مصارف آب به منظور بهره‌برداری پایدار از منابع آب
- حفاظت و بهره‌برداری از رودخانه‌ها
- حفظ و صیانت از منابع آب و اعمال مدیریت کیفی منابع آب
- احیاء و تعادل بخشی منابع آب زیرزمینی و کاهش مصرف از این منابع
- افزایش بهره‌وری آب از ابعاد کمی، کیفی و اقتصادی

### ۴-۲-۳ راهبردهای دستیابی شرکت آب منطقه‌ای به اهداف کلی بخش طی سال‌های برنامه ششم توسعه

- استقرار حکمرانی خوب براساس اصول و فرآیند مدیریت بهم‌پیوسته منابع آب مبتنی بر مدیریت تقاضا در سطح ملی، حوضه‌های آبریز و محلی، ایجاد و توسعه نهادها و تشکل‌های مردمی
- استقرار نظام بهره‌برداری بهینه با تأکید بر پایداری منابع طبیعی و محیط زیست و تعادل بخشی در عرضه و تقاضای آب و پایش دقیق و بهنگام کمی و کیفی منابع و مصارف آب
- استقرار دیپلماسی آب و اجرای الزامات آن با مشارکت و همکاری کلیه ذینفعان و ذیمدخلان
- ارتقای بهره‌وری و صرفه‌جویی در کلیه بخش‌های مصرف‌کننده آب به‌ویژه در بخش کشاورزی برای دستیابی به پایداری سرزمین
- ساماندهی سکونتگاه‌ها و فعالیت‌های صنعتی، کشاورزی، زیربنایی و خدماتی بر اساس توان اکولوژیکی حوزه‌های آبریز
- بهره‌برداری از آب‌های غیر متعارف با رعایت ملاحظات زیست محیطی

### ۵-۲-۳ سیاست‌های شرکت آب منطقه‌ای برای دستیابی به اهداف کلی بخش آب طی سال‌های برنامه ششم

#### توسعه

- اولویت‌بندی طرح‌های آبی و تأکید بر طرح‌های چندمنظوره
- حفاظت از آب‌های زیرزمینی و سطحی و جلوگیری از برداشت‌های غیر مجاز
- ارتقای بهره‌وری و صرفه‌جویی در کلیه بخش‌های مصرف‌کننده آب به‌ویژه در بخش کشاورزی برای دستیابی به پایداری سرزمین



جدول (۳-۲): سیمای آب در شهرستان پاکدشت طی سال‌های برنامه ششم توسعه

نوع مصرف	جمعیت (نفر)		نیاز (MCM)		سال ۱۳۹۶		سال ۱۳۹۷		سال ۱۳۹۸		سال ۱۳۹۹		سال ۱۴۰۰	
	تشریحی	روستایی	جمع کل	کشاورزی	آب‌های سطحی	آب‌های زیرزمینی	پساب	جمع کل	آب‌های سطحی	آب‌های زیرزمینی	پساب	جمع کل	آب‌های سطحی	آب‌های زیرزمینی
۱۳۹۵	۲۷۶,۲۸۲	۷۴,۶۷۹	۳۵۰,۹۶۱											
۱۳۹۶	۲۸۵,۹۰۰	۷۷,۹۰۰	۳۶۳,۸۰۰											
۱۳۹۷	۲۹۵,۷۴۵	۸۱,۹۰۰	۳۷۷,۶۴۵											
۱۳۹۸	۳۰۵,۹۲۸	۸۶,۱۰۶	۳۹۲,۰۳۴											
۱۳۹۹	۳۱۶,۴۶۳	۹۰,۵۲۷	۴۰۶,۹۹۰											
۱۴۰۰	۳۲۷,۳۶۰	۹۵,۱۷۶	۴۲۲,۵۳۶											
۱۳۹۵	۲۱,۵	۳,۸	۲۵,۳											
۱۳۹۶	۲۲,۳	۴,۰	۲۶,۲											
۱۳۹۷	۲۳,۱	۴,۲	۲۷,۳											
۱۳۹۸	۲۴,۰	۴,۴	۲۸,۴											
۱۳۹۹	۲۴,۹	۴,۶	۲۹,۵											
۱۴۰۰	۲۵,۸	۴,۹	۳۰,۷											
آب‌های سطحی			۰,۰											
آب‌های زیرزمینی	۳۱,۳	۵,۶	۳۶,۹	۵۲,۷										
پساب			۰,۰	۲۹,۰										
جمع کل	۳۱,۳	۵,۶	۳۶,۹	۸۱,۷										
کمبود	۰,۰		۰,۰											
آب‌های سطحی			۰,۰											
آب‌های زیرزمینی	۳۱,۳	۵,۶	۳۶,۹	۵۲,۷										
پساب			۰,۰	۲۹,۰										
جمع کل	۳۱,۳	۵,۶	۳۶,۹	۸۱,۷										
کمبود	۰,۰		۰,۰											
آب‌های سطحی			۰,۰											
آب‌های زیرزمینی	۳۱,۳	۵,۶	۳۶,۹	۵۲,۷										
پساب			۰,۰	۲۹,۰										
جمع کل	۳۱,۳	۵,۶	۳۶,۹	۸۱,۷										
کمبود	۰,۰		۰,۰											
آب‌های سطحی			۰,۰											
آب‌های زیرزمینی	۳۱,۳	۵,۶	۳۶,۹	۵۲,۷										
پساب			۰,۰	۲۹,۰										
جمع کل	۳۱,۳	۵,۶	۳۶,۹	۸۱,۷										
کمبود	۰,۰		۰,۰											
آب‌های سطحی			۰,۰											
آب‌های زیرزمینی	۳۱,۳	۵,۶	۳۶,۹	۵۲,۷										
پساب			۰,۰	۲۹,۰										
جمع کل	۳۱,۳	۵,۶	۳۶,۹	۸۱,۷										
کمبود	۰,۰		۰,۰											
آب‌های سطحی			۰,۰											
آب‌های زیرزمینی	۳۱,۳	۵,۶	۳۶,۹	۵۲,۷										
پساب			۰,۰	۲۹,۰										
جمع کل	۳۱,۳	۵,۶	۳۶,۹	۸۱,۷										
کمبود	۰,۰		۰,۰											

وفق مصوبات شورای عالی آب و با عنایت به لزوم انطباق حجم برداشت با آب قابل برنامه‌ریزی ابلاغی در دشت ورامین، پس از تصویب ضریب تعدیل در شورای حفاظت استان، حجم پروانه‌های چاه‌ها به میزان ۲۲ درصد اصلاح خواهد شد.

ماخذ: سیمای آب شهرستان پاکدشت ارائه شده توسط شرکت آب منطقه‌ای استان تهران

۳-۲-۶ اهداف کمی و منابع مالی مورد نیاز شرکت آب منطقه‌ای تهران در شهرستان پاکدشت طی سال‌های برنامه ششم توسعه

فصل	کد فصل	برنامه	کد برنامه	هدف/عملیات	حجم کل عملیات		اعتبارات ملی		اعتبارات استانی		منابع داخلی مورد نیاز				
					حجم کل عملیات	جمع منابع مورد نیاز	جمع اعتبارات ملی مورد نیاز	جمع اعتبارات استانی مورد نیاز	سرمایه‌گذاری بخش غیر دولتی	ارزش افزوده	۱۳۹۶	۱۳۹۷	۱۳۹۸	۱۳۹۹	۱۴۰۰
منابع آب	۱۳۰۷۰۰۰۰۰۰	بهبود بهره برداری و حفاظت از منابع آب	۱۳۰۷۰۰۶۰۰۰۰	نصب کنتور حجمی هوشمند	۰	۶۴۹۰	۰	۶۴۹۰	۰	۰	۰	۰	۰	۰	۰
منابع آب	۱۳۰۷۰۰۰۰۰۰	بهبود بهره برداری و حفاظت از منابع آب	۱۳۰۷۰۰۶۰۰۰۰	انسداد چاه‌های غیر مجاز	۳۰	۹۰۰	۹۰۰	۹۰۰	۰	۰	۰	۰	۰	۰	۰
منابع آب	۱۳۰۷۰۰۰۰۰۰	بهبود بهره برداری و حفاظت از منابع آب	۱۳۰۷۰۰۶۰۰۰۰	گشت و بازرسی	۱	۵۰۰	۰	۵۰۰	۰	۰	۰	۰	۰	۰	۰
صنعت و معدن	۱۳۰۴۰۰۰۰۰۰	ایجاد و توسعه صنایع، معادن و زیرساخت‌های صنعتی و معدنی	۱۳۰۴۰۰۱۰۰۰۰	آبرسانی به صنایع و واحدهای خدماتی شرق استان تهران (به میزان ۷ میلیون مترمکعب در سال)	۰	۷۱۲۰	۰	۷۱۲۰	۰	۰	۰	۰	۰	۰	۰
				درصد	۰	۲۵۰۰۰۰	۰	۲۵۰۰۰۰	۰	۰	۰	۰	۰	۰	۰
				اکتیب	۱	۰	۰	۰	۰	۰	۰	۰	۰	۰	۰
				حلقه چاه	۳۰	۰	۰	۰	۰	۰	۰	۰	۰	۰	۰
				دستگاه	۰	۱۱۸	۰	۱۱۸	۰	۰	۰	۰	۰	۰	۰
				جمع منابع مورد نیاز	۰	۱۱۸۰۰۰	۰	۱۱۸۰۰۰	۰	۰	۰	۰	۰	۰	۰
				جمع کل عملیات	۰	۱۴۰۰	۰	۱۴۰۰	۰	۰	۰	۰	۰	۰	۰
				جمع اعتبارات ملی مورد نیاز	۰	۱۳۹۶	۰	۱۳۹۶	۰	۰	۰	۰	۰	۰	۰
				جمع اعتبارات استانی مورد نیاز	۰	۱۳۹۷	۰	۱۳۹۷	۰	۰	۰	۰	۰	۰	۰
				جمع اعتبارات ملی مورد نیاز	۰	۱۳۹۸	۰	۱۳۹۸	۰	۰	۰	۰	۰	۰	۰
				جمع اعتبارات استانی مورد نیاز	۰	۱۳۹۹	۰	۱۳۹۹	۰	۰	۰	۰	۰	۰	۰
				جمع اعتبارات ملی مورد نیاز	۰	۱۴۰۰	۰	۱۴۰۰	۰	۰	۰	۰	۰	۰	۰
				جمع اعتبارات استانی مورد نیاز	۰	۱۴۰۰	۰	۱۴۰۰	۰	۰	۰	۰	۰	۰	۰
				جمع منابع داخلی مورد نیاز	۰	۱۴۰۰	۰	۱۴۰۰	۰	۰	۰	۰	۰	۰	۰

### ۳-۳ شرکت آب و فاضلاب استان در بخش آب برنامه ششم توسعه شهرستان پاکدشت

ماموریت شرکت آب و فاضلاب استان، تامین، انتقال، تصفیه و توزیع پیوسته آب شرب و جمع‌آوری، انتقال، تصفیه و دفع بهداشتی فاضلاب در محدوده جغرافیایی استان تهران با به کارگیری استانداردهای لازم می‌باشد.

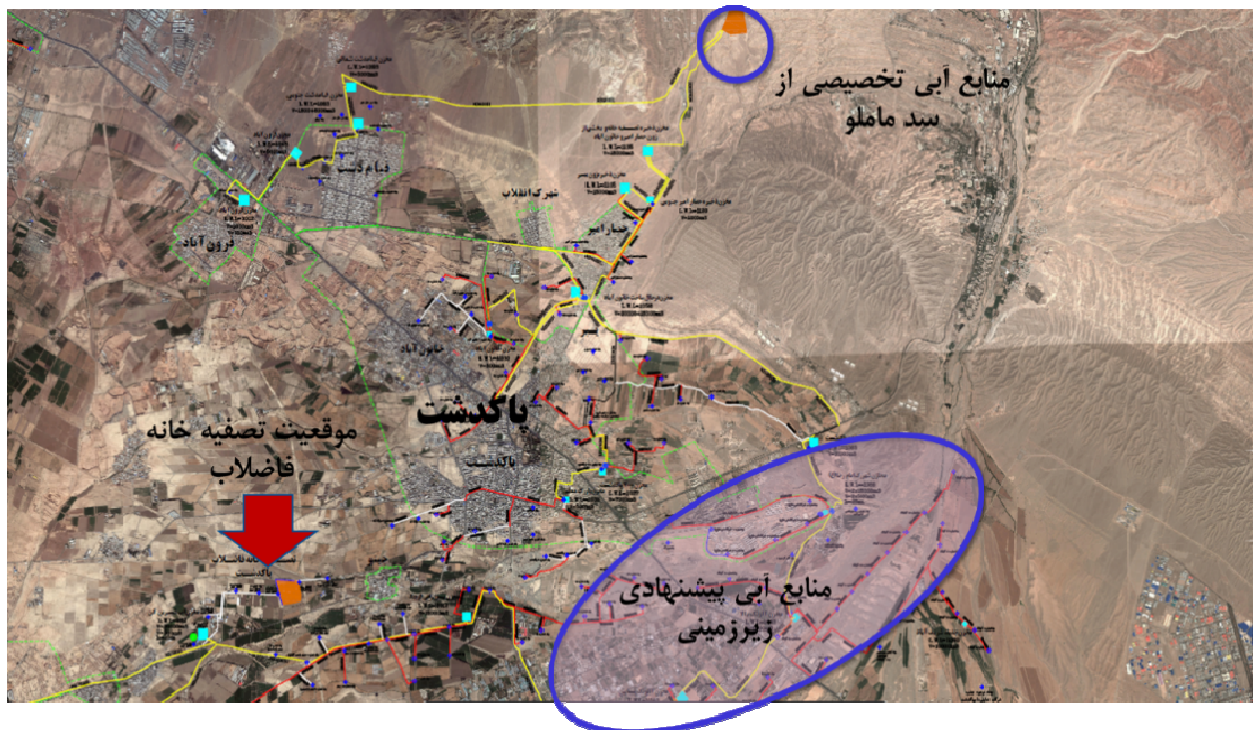
#### ۱-۳-۳ تصویر وضع موجود آب شرب شهری در شهرستان پاکدشت

جدول (۳-۳): شناسنامه تاسیسات آب و فاضلاب شهرستان پاکدشت

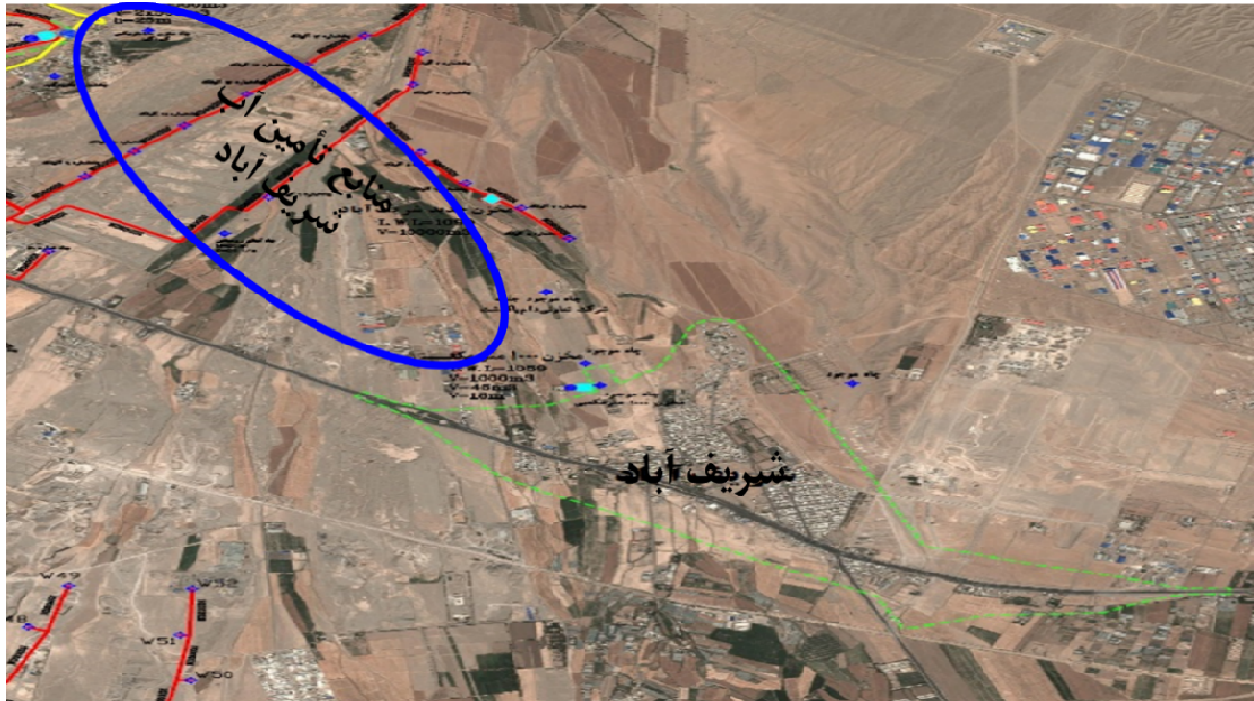
شرح	واحد	مقادیر
تعداد مشترکین آب	فقره	۵۷۵۳۹
تعداد آحاد مشترکین	واحد	۱۰۷۳۷۷
تعداد چاه‌ها	حلقه	۴۸
ظرفیت آبدهی چاه‌های فعال	میلیون مترمکعب در سال MCM	۴/۱۷
حجم مخازن زمینی	مترمکعب	۴۵۰۰۰
طول خطوط جمع‌آوری و انتقال آب	کیلومتر	۹۰
طول شبکه توزیع	کیلومتر	۴۱۸

ماخذ: شرکت آب و فاضلاب استان تهران

#### تصویر وضع موجود آب شرب شهری در شهرستان پاکدشت



تصویر (۳-۱): سیمای تامین و انتقال آب به پاکدشت و شریف آباد



ادامه تصویر (۱-۳): سیمای تامین و انتقال آب به پاکدشت و شریف آباد

ماخذ: شرکت آب و فاضلاب استان تهران

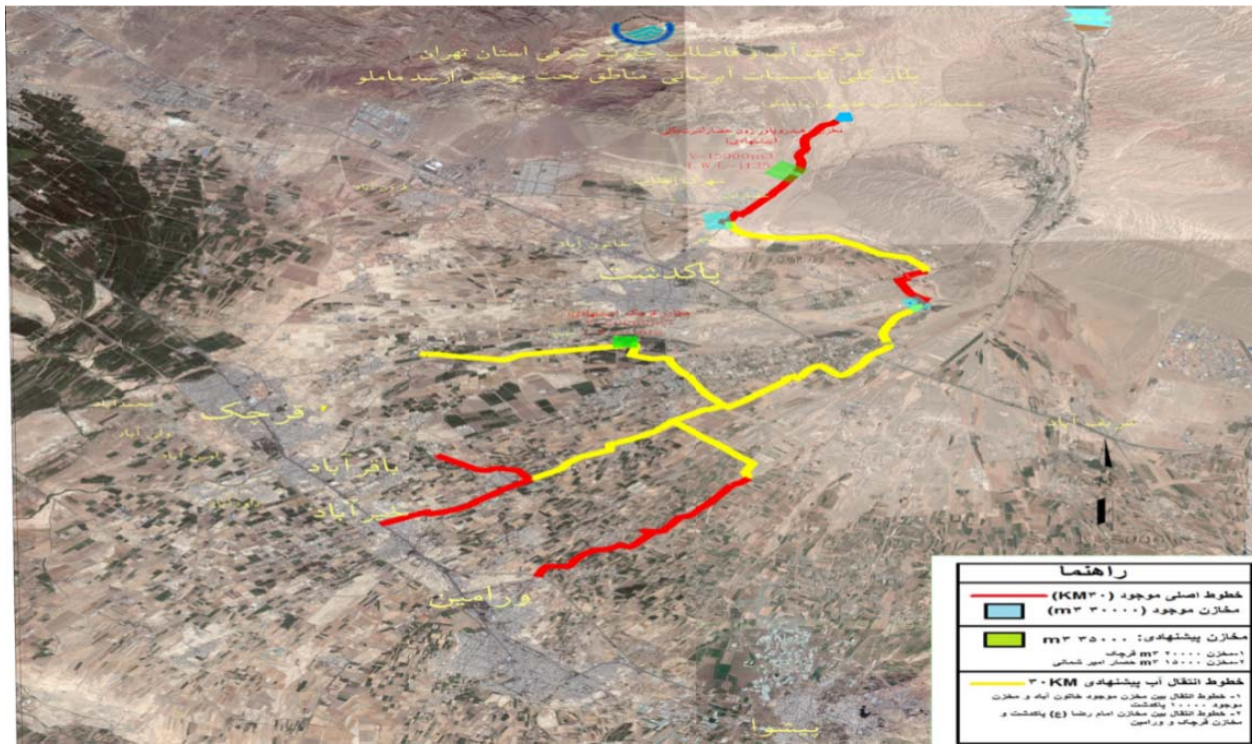
### ۲-۳-۳ چالش‌های موجود در تامین آب شرب شهرستان پاکدشت

- افزایش بی رویه جمعیت و نیازهای شدید منابع آب در محدوده عملیاتی
- برداشت بی رویه از سفره آب زیرزمینی
- افت شدید منابع آب
- کاهش کمی و کیفی منابع آب‌های زیر زمینی
- ماسه دهی چاه‌ها
- هجوم سفره‌های آب شور
- خشک شدن تدریجی چاه‌ها



### ۳-۳-۳ طرح‌های عملیاتی شرکت آب و فاضلاب برای تامین آب شرب شهرستان طی سال‌های برنامه ششم

توسعه



تصویر (۳-۲): پروژه آبرسانی به شهرستان پاکدشت از تصفیه خانه هفتم تهران (سد ماملو)

ماخذ: شرکت آب و فاضلاب استان تهران



تصویر (۳-۳): پروژه اصلاح و بازسازی شبکه توزیع آب آشامیدنی در سطح شهرستان پاکدشت



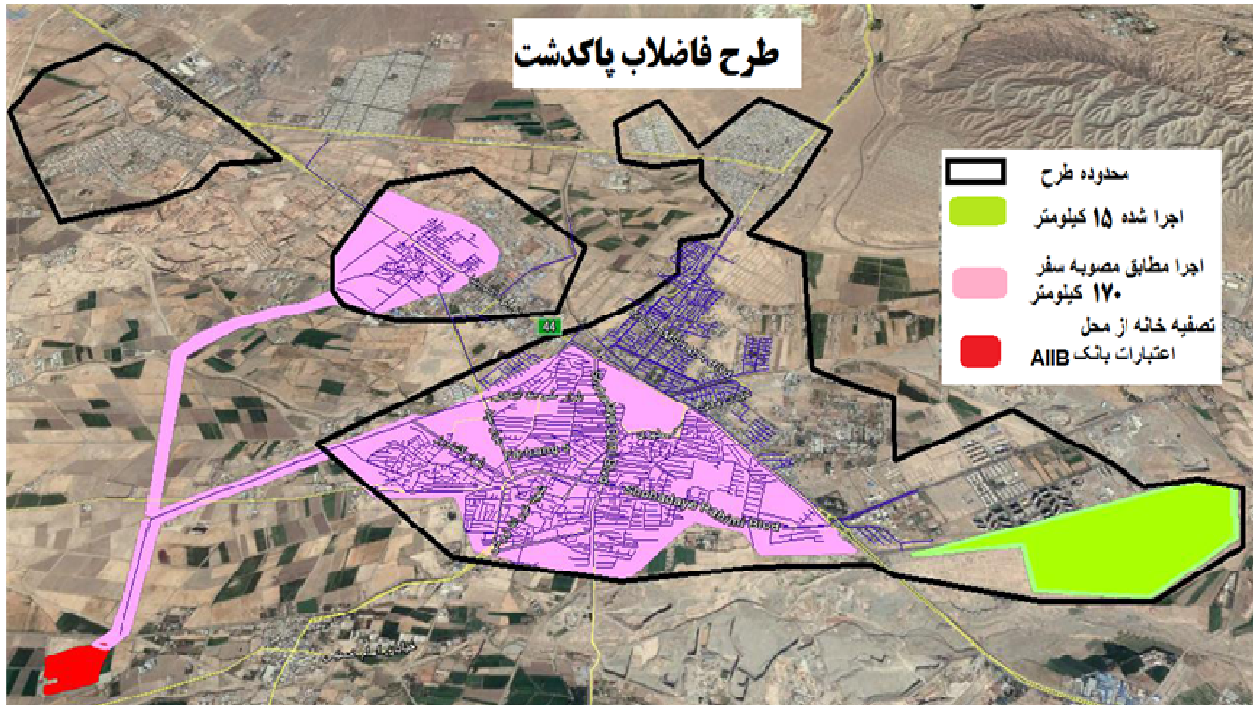
تصویر (۳-۴): پروژه ایجاد تاسیسات فاضلاب شهر پاکدشت (نوع طرح: ملی)

جدول (۳-۴): کلیات طرح فاضلاب پاکدشت

شرکت مهندسين مشاور پارس آب تدبير			مشاور:
۵۲۲۰۰۰ نفر	جمعیت تحت پوشش افق طرح:	۱۴۲۵	سال افق طرح:
۳۲۰۰ هکتار	محدوده طرح:	۱۵۸ لیتر در روز	سرانه تولید فاضلاب:
۶.۳ کیلومتر	طول خط انتقال:	۴۰۳ کیلومتر	طول شبکه جمع آوری:
<b>تصفیه خانه</b>			
A2O			سیستم فرآیند:
۹۰ هزار متر مکعب در روز	متوسط فاضلاب با نشتاب ورودی افق طرح:	۹ هکتار	مساحت زمین تصفیه خانه:
۹۰ هزار متر مکعب در روز	ظرفیت تصفیه خانه در سال افق طرح:	۲ مدول	تعداد مدول:

ماخذ: شرکت آب و فاضلاب استان تهران





تصویر (۳-۵): طرح فاضلاب شهرستان پاکدشت

ماخذ: شرکت آب و فاضلاب استان تهران

### ۳-۳-۴ اهداف کلی شرکت آب و فاضلاب در بخش آب شهرستان طی سال‌های برنامه ششم توسعه

- ارائه خدمات آب و فاضلاب به ۱۰۰٪ جمعیت شهری شهرستان در پایان برنامه ششم
- اصلاح ساختار اقتصاد صنعت آب و آبفا
- افزایش بهره‌وری آب از ابعاد کمی، کیفی و اقتصادی
- مدیریت کیفیت منابع آب شهرستان
- استفاده از پتانسیل بخش غیر دولتی برای تولید آب/پساب
- جلوگیری از آلودگی منابع تامین‌کننده آب شرب شهرستان

### ۳-۳-۵ راهبردهای دستیابی شرکت آب و فاضلاب به اهداف کلی بخش طی سال‌های برنامه ششم توسعه

- حفر و تجهیز چاه‌ها بر اساس نیاز آبی مشترکین
- توسعه و بازسازی خطوط انتقال و شبکه‌های توزیع آب
- انجام مطالعات و اصلاح و ازسازی شبکه‌های توزیع آب و خطوط انتقال
- تجهیز نقاط تحویل و توزیع آب با وسایل اندازه‌گیری
- احداث مخازن ذخیره آب

— اصلاح، بازسازی و توسعه تاسیسات آب و فاضلاب با بهره‌گیری از تکنولوژی روز

### ۳-۳-۶ سیاست‌های شرکت آب و فاضلاب برای دستیابی به اهداف کلی بخش آب طی سال‌های برنامه ششم

#### توسعه

- مدیریت خطرپذیری (ریسک) و بحران و پدافند غیرعامل در طراحی، ساخت و بهره‌برداری از طرح‌های تأمین و توزیع آب و تاسیسات آب و فاضلاب
- تنوع‌بخشی منابع مالی در سرمایه‌گذاری طرح‌های آب و فاضلاب و واگذاری طرح‌ها و تاسیسات آبی در اجرای سیاست‌های کلی اصل ۴۴
- مدیریت اقتصادی آب
- ارتقاء فرهنگ عمومی و تشویق مصرف‌کنندگان به رعایت الگوی مصرف
- تقویت فرایندهای تصفیه، تولید و انتقال پساب به منظور بهره‌گیری از پساب تصفیه شده به عنوان منبع جدید



۳-۳-۷ اهداف کمی و منابع مالی مورد نیاز شرکت آب و فاضلاب استان تهران در شهرستان پاکدشت طی سال‌های برنامه ششم توسعه

فصل	کد فصل	برنامه	کد برنامه	هدف/ عملیات	حجم کل عملیات		جمع اعتبارات ملی	جمع اعتبارات استانی	منابع داخلی مورد نیاز
					واحد اندازه گیری	حجم کل عملیات			
فصل آب	منابع آب	عرضه آب	۱۳۰۷۰۰۰۰۰۰۰	کل نیاز آبی	۲۲	میلیون متر مکعب	۳۴۰۰۰۰	۲۰۰۰۰۰	۱۴۰۰
					۲۳	میلیون متر مکعب	۲۵۰۰۰	۰	۱۳۹۶
					۲۴	میلیون متر مکعب	۲۵۰۰۰	۰	۱۳۹۷
					۲۵	میلیون متر مکعب	۸۰۰۰۰	۰	۱۳۹۸
					۲۶	میلیون متر مکعب	۱۱۰۰۰۰	۰	۱۳۹۹
					۲۶	میلیون متر مکعب	۳۴۰۰۰۰	۰	۱۴۰۰
					۲۶	میلیون متر مکعب	۲۵۰۰۰	۰	۱۳۹۶
					۲۵	میلیون متر مکعب	۲۵۰۰۰	۰	۱۳۹۷
					۴۰۰۰۰	میلیون متر مکعب	۴۰۰۰۰	۰	۱۳۹۸
					۴۰۰۰۰	میلیون متر مکعب	۳۰۰۰۰	۰	۱۳۹۹
					۴۰۰۰۰	میلیون متر مکعب	۸۰۰۰۰	۰	۱۴۰۰
فصل آب	منابع آب	عرضه آب	۱۳۰۷۰۰۰۰۰۰۱	منابع آب سطحی	۸	میلیون متر مکعب	۰	۰	۰
					۸	میلیون متر مکعب	۰	۰	۰
					۱۰	میلیون متر مکعب	۰	۰	۰
					۱۰	میلیون متر مکعب	۰	۰	۰
					۱۰	میلیون متر مکعب	۰	۰	۰
					۱۰	میلیون متر مکعب	۰	۰	۰
					۱۰	میلیون متر مکعب	۰	۰	۰
					۱۰	میلیون متر مکعب	۰	۰	۰
					۱۰	میلیون متر مکعب	۰	۰	۰
					۱۰	میلیون متر مکعب	۰	۰	۰
					۱۰	میلیون متر مکعب	۰	۰	۰
فصل آب	منابع آب	عرضه آب	۱۳۰۷۰۰۰۰۰۰۲	تامین آب (کمبود)	۰	میلیون متر مکعب	۰	۰	۰
					۰	میلیون متر مکعب	۰	۰	۰
					۰	میلیون متر مکعب	۰	۰	۰
					۰	میلیون متر مکعب	۰	۰	۰
					۰	میلیون متر مکعب	۰	۰	۰
					۰	میلیون متر مکعب	۰	۰	۰
					۰	میلیون متر مکعب	۰	۰	۰
					۰	میلیون متر مکعب	۰	۰	۰
					۰	میلیون متر مکعب	۰	۰	۰
					۰	میلیون متر مکعب	۰	۰	۰
					۰	میلیون متر مکعب	۰	۰	۰
فصل آب	منابع آب	عرضه آب	۱۳۰۷۰۰۰۰۰۰۳	حفر و تجهیز چاه آب شرب	۲	حلقه	۱۰۰۰۰۰	۶۰۰۰۰	۴۰۰۰۰
					۲	حلقه	۵۰۰۰	۰	۰
					۴	حلقه	۵۰۰۰	۰	۰
					۳	حلقه	۱۰۰۰۰	۰	۰
					۲	حلقه	۱۰۰۰۰	۰	۰
					۲	حلقه	۱۰۰۰۰	۰	۰
					۲	حلقه	۱۰۰۰۰	۰	۰
					۲	حلقه	۱۰۰۰۰	۰	۰
					۲	حلقه	۱۰۰۰۰	۰	۰
					۲	حلقه	۱۰۰۰۰	۰	۰
					۲	حلقه	۱۰۰۰۰	۰	۰
فصل آب	منابع آب	عرضه آب	۱۳۰۷۰۰۰۰۰۰۴	احداث مخزن جمع آوری آب شرب	۰	متر مکعب	۴۰۰۰۰	۴۰۰۰۰	۰
					۰	متر مکعب	۰	۰	۰
					۰	متر مکعب	۰	۰	۰
					۰	متر مکعب	۰	۰	۰
					۰	متر مکعب	۰	۰	۰
					۰	متر مکعب	۰	۰	۰
					۰	متر مکعب	۰	۰	۰
					۰	متر مکعب	۰	۰	۰
					۰	متر مکعب	۰	۰	۰
					۰	متر مکعب	۰	۰	۰
					۰	متر مکعب	۰	۰	۰
فصل آب	منابع آب	عرضه آب	۱۳۰۷۰۰۰۰۰۰۵	جمع اعتبارات استانی مورد نیاز	۲۰۰۰۰۰	میلیون متر مکعب	۰	۰	۰
					۰	میلیون متر مکعب	۰	۰	۰
					۰	میلیون متر مکعب	۰	۰	۰
					۰	میلیون متر مکعب	۰	۰	۰
					۰	میلیون متر مکعب	۰	۰	۰
					۰	میلیون متر مکعب	۰	۰	۰
					۰	میلیون متر مکعب	۰	۰	۰
					۰	میلیون متر مکعب	۰	۰	۰
					۰	میلیون متر مکعب	۰	۰	۰
					۰	میلیون متر مکعب	۰	۰	۰
					۰	میلیون متر مکعب	۰	۰	۰
فصل آب	منابع داخلی مورد نیاز	درآمد اختصاصی	۱۳۹۶	جمع اعتبارات استانی مورد نیاز	۰	میلیون متر مکعب	۰	۰	۰
					۰	میلیون متر مکعب	۰	۰	۰
					۰	میلیون متر مکعب	۰	۰	۰
					۰	میلیون متر مکعب	۰	۰	۰
					۰	میلیون متر مکعب	۰	۰	۰
					۰	میلیون متر مکعب	۰	۰	۰
					۰	میلیون متر مکعب	۰	۰	۰
					۰	میلیون متر مکعب	۰	۰	۰
					۰	میلیون متر مکعب	۰	۰	۰
					۰	میلیون متر مکعب	۰	۰	۰
					۰	میلیون متر مکعب	۰	۰	۰
فصل آب	منابع داخلی مورد نیاز	تبصره ۳ ماده ۱۱	۱۳۹۶	جمع اعتبارات استانی مورد نیاز	۰	میلیون متر مکعب	۰	۰	۰
					۰	میلیون متر مکعب	۰	۰	۰
					۰	میلیون متر مکعب	۰	۰	۰
					۰	میلیون متر مکعب	۰	۰	۰
					۰	میلیون متر مکعب	۰	۰	۰
					۰	میلیون متر مکعب	۰	۰	۰
					۰	میلیون متر مکعب	۰	۰	۰
					۰	میلیون متر مکعب	۰	۰	۰
					۰	میلیون متر مکعب	۰	۰	۰
					۰	میلیون متر مکعب	۰	۰	۰
					۰	میلیون متر مکعب	۰	۰	۰
فصل آب	منابع داخلی مورد نیاز	بانک توسعه زیر ساخت آسیایی (AIIB)	۱۳۹۶	جمع اعتبارات استانی مورد نیاز	۰	میلیون متر مکعب	۰	۰	۰
					۰	میلیون متر مکعب	۰	۰	۰
					۰	میلیون متر مکعب	۰	۰	۰
					۰	میلیون متر مکعب	۰	۰	۰
					۰	میلیون متر مکعب	۰	۰	۰
					۰	میلیون متر مکعب	۰	۰	۰
					۰	میلیون متر مکعب	۰	۰	۰
					۰	میلیون متر مکعب	۰	۰	۰
					۰	میلیون متر مکعب	۰	۰	۰
					۰	میلیون متر مکعب	۰	۰	۰
					۰	میلیون متر مکعب	۰	۰	۰
فصل آب	منابع داخلی مورد نیاز	فروش اموال و مستغلات	۱۳۹۶	جمع اعتبارات استانی مورد نیاز	۰	میلیون متر مکعب	۰	۰	۰
					۰	میلیون متر مکعب	۰	۰	۰
					۰	میلیون متر مکعب	۰	۰	۰
					۰	میلیون متر مکعب	۰	۰	۰
					۰	میلیون متر مکعب	۰	۰	۰
					۰	میلیون متر مکعب	۰	۰	۰
					۰	میلیون متر مکعب	۰	۰	۰
					۰	میلیون متر مکعب	۰	۰	۰
					۰	میلیون متر مکعب	۰	۰	۰
					۰	میلیون متر مکعب	۰	۰	۰
					۰	میلیون متر مکعب	۰	۰	۰
فصل آب	منابع داخلی مورد نیاز	فروش پساب	۱۳۹۶	جمع اعتبارات استانی مورد نیاز	۰	میلیون متر مکعب	۰	۰	۰
					۰	میلیون متر مکعب	۰	۰	۰
					۰	میلیون متر مکعب	۰	۰	۰
					۰	میلیون متر مکعب	۰	۰	۰
					۰	میلیون متر مکعب	۰	۰	۰
					۰	میلیون متر مکعب	۰	۰	۰
					۰	میلیون متر مکعب	۰	۰	۰
					۰	میلیون متر مکعب	۰	۰	۰
					۰	میلیون متر مکعب	۰	۰	۰
					۰	میلیون متر مکعب	۰	۰	۰
					۰	میلیون متر مکعب	۰	۰	۰
فصل آب	منابع داخلی مورد نیاز	توضیحات	۱۳۹۶	جمع اعتبارات استانی مورد نیاز	۰	میلیون متر مکعب	۰	۰	۰
					۰	میلیون متر مکعب	۰	۰	۰
					۰	میلیون متر مکعب	۰	۰	۰
					۰	میلیون متر مکعب	۰	۰	۰
					۰	میلیون متر مکعب	۰	۰	۰
					۰	میلیون متر مکعب	۰	۰	۰
					۰	میلیون متر مکعب	۰	۰	۰
					۰	میلیون متر مکعب	۰	۰	۰
					۰	میلیون متر مکعب	۰	۰	۰
					۰	میلیون متر مکعب	۰	۰	۰
					۰	میلیون متر مکعب	۰	۰	۰

فصل	کد فصل	برنامه	کد برنامه	هدف/ عملیات	واحد اندازه گیری	حجم کل عملیات		ارایه خدمات شهری و روستایی	ارایه خدمات شهری و روستایی	ارایه خدمات شهری و روستایی	
						درصد	متر مکعب در ششانه روز				
منابع آب	۱۳۰۷۰۰۰۰۰۵	عرضه آب	۱۳۰۷۰۰۰۲۰۰۵	احداث خطوط جمع آوری و انتقال آب	کیلو متر	۴	۲۵	۱۵۰۳۰۰۰۳۰۰۰	۱۵۰۳۰۰۰۳۰۰۱	۱۵۰۳۰۰۰۳۰۰۲	
منابع آب	۱۳۰۷۰۰۰۰۰۶	عرضه آب	۱۳۰۷۰۰۰۲۰۰۶	ایستگاه پمپاژ	متر مکعب در ششانه روز	۰	۰	۱۵۰۳۰۰۰۳۰۰۰	۱۵۰۳۰۰۰۳۰۰۱	۱۵۰۳۰۰۰۳۰۰۲	
آب و فاضلاب	۱۵۰۳۰۰۰۰۰۰۰	آرایه خدمات شهری و روستایی	۱۵۰۳۰۰۰۳۰۰۰	هدر رفت آب	درصد	۲۵	۲۵	۱۵۰۳۰۰۰۳۰۰۰	۱۵۰۳۰۰۰۳۰۰۱	۱۵۰۳۰۰۰۳۰۰۲	
آب و فاضلاب	۱۵۰۳۰۰۰۰۰۰۱	آرایه خدمات شهری و روستایی	۱۵۰۳۰۰۰۳۰۰۱	اصلاح انشعابات آب	فقره	۱۳۰۰	۶۱۰۰	۱۵۰۳۰۰۰۳۰۰۱	۱۵۰۳۰۰۰۳۰۰۱	۱۵۰۳۰۰۰۳۰۰۲	
آب و فاضلاب	۱۵۰۳۰۰۰۰۰۰۲	آرایه خدمات شهری و روستایی	۱۵۰۳۰۰۰۳۰۰۲	اصلاح شبکه آب آشامیدنی	کیلو متر	۱۸	۷۸	۱۵۰۳۰۰۰۳۰۰۰	۱۵۰۳۰۰۰۳۰۰۱	۱۵۰۳۰۰۰۳۰۰۲	
حجم کل عملیات						۲۵	۳۱	۲۳۰۰۰۰۰	۳۵۰۰۰۰	۱۹۵۰۰۰۰	
جمع کل عملیات						۲۵	۳۱	۲۳۰۰۰۰۰	۳۵۰۰۰۰	۱۹۵۰۰۰۰	
جمع منابع مورد نیاز						۵۰۰۰۰۰۰	۰	۲۳۰۰۰۰۰	۳۵۰۰۰۰	۱۹۵۰۰۰۰	
اعتبارات ملی						۳۰۰۰۰	۰	۰	۰	۰	
جمع اعتبارات ملی مورد نیاز						۳۰۰۰۰	۰	۰	۰	۰	
اعتبارات استانی						۳۰۰۰۰	۰	۰	۰	۰	
جمع اعتبارات استانی مورد نیاز						۳۰۰۰۰	۰	۰	۰	۰	
منابع داخلی مورد نیاز						۱۵۰۰۰	۰	۰	۰	۰	
درآمد اختصاصی						۱۵۰۰۰	۰	۰	۰	۰	
جمع اعتبارات استانی مورد نیاز						۱۰۰۰۰۰	۰	۱۵۰۰۰۰	۰	۱۵۰۰۰۰	
منابع داخلی مورد نیاز						۱۳۹۶	۰	۸۰۰۰	۴۰۰۰	۴۰۰۰	
						۱۳۹۷	۰	۸۰۰۰	۴۰۰۰	۴۰۰۰	
						۱۳۹۸	۰	۸۰۰۰	۴۰۰۰	۴۰۰۰	
						۱۳۹۹	۰	۸۰۰۰	۴۰۰۰	۴۰۰۰	
						۱۴۰۰	۰	۸۰۰۰	۴۰۰۰	۴۰۰۰	
جمع منابع داخلی مورد نیاز						۳۰۰۰۰۰	۰	۴۰۰۰۰	۲۰۰۰۰	۲۰۰۰۰	
تبصره ۳ ماده ۱۱						۲۰۰۰۰	۰	۴۰۰۰۰	۱۵۰۰۰	۲۵۰۰۰	
بانک توسعه زیرساخت آسیایی (AIIB)						۰	۰	۰	۰	۰	
فروش اموال و مستغلات						۵۰۰۰۰	۰	۰	۰	۰	
فروش پساب						۰	۰	۰	۰	۰	
توضیحات						بند ۴ و ۸ مصوبه شورا					



فصل	کد فصل	برنامه	کد برنامه	هدف/ عملیات	واحد اندازه گیری	حجم کل عملیات			
						حجم کل عملیات	حجم منابع مورد نیاز	اعتبارات ملی	اعتبارات استانی
فصل آب و فاضلاب	۱۵۰۳۰۰۰۰۰	توسعه تاسیسات فاضلاب و بازچرخانی آب	۱۵۰۳۰۰۲۰۰۰	افزایش جمعیت شهری تحت پوشش تاسیسات فاضلاب	درصد	۰	۲۸۵۰۰۰۰	۲۸۵۰۰۰۰	۲۸۵۰۰۰۰
					متر مکعب در شبانه روز	۰	۱۶۰۰۰۰۰	۱۶۰۰۰۰۰	۱۶۰۰۰۰۰
					کیلو متر	۰	۲۵۰۰۰۰۰	۲۵۰۰۰۰۰	۲۵۰۰۰۰۰
					کیلو متر	۱۰	۹۰۰۰۰	۹۰۰۰۰	۹۰۰۰۰
					کیلو متر	۲۰	۱۰۰۰۰	۱۰۰۰۰	۱۰۰۰۰
					کیلو متر	۴۰	۱۵۰۰۰	۱۵۰۰۰	۱۵۰۰۰
					کیلو متر	۲۰	۱۵۰۰۰	۱۵۰۰۰	۱۵۰۰۰
					کیلو متر	۲۰	۴۹۰۰۰	۴۹۰۰۰	۴۹۰۰۰
					کیلو متر	۲۰	۴۰۰۰۰	۴۰۰۰۰	۴۰۰۰۰
					کیلو متر	۲۰	۴۰۰۰۰	۴۰۰۰۰	۴۰۰۰۰
فصل آب و فاضلاب	۱۵۰۳۰۰۰۰۱	توسعه تاسیسات فاضلاب و بازچرخانی آب	۱۵۰۳۰۰۲۰۰۱	احداث تصفیه خانه فاضلاب	متر مکعب در شبانه روز	۰	۱۰۰۰۰	۱۰۰۰۰	۱۰۰۰۰
					کیلو متر	۰	۵۰۰۰	۵۰۰۰	۵۰۰۰
					کیلو متر	۰	۱۰۰۰۰	۱۰۰۰۰	۱۰۰۰۰
					کیلو متر	۰	۵۰۰۰	۵۰۰۰	۵۰۰۰
					کیلو متر	۰	۱۰۰۰۰	۱۰۰۰۰	۱۰۰۰۰
					کیلو متر	۰	۱۰۰۰۰	۱۰۰۰۰	۱۰۰۰۰
					کیلو متر	۰	۲۰۰۰۰	۲۰۰۰۰	۲۰۰۰۰
					کیلو متر	۰	۲۰۰۰۰	۲۰۰۰۰	۲۰۰۰۰
					کیلو متر	۰	۲۰۰۰۰	۲۰۰۰۰	۲۰۰۰۰
					کیلو متر	۰	۲۰۰۰۰	۲۰۰۰۰	۲۰۰۰۰
فصل آب و فاضلاب	۱۵۰۳۰۰۰۰۲	توسعه تاسیسات فاضلاب و بازچرخانی آب	۱۵۰۳۰۰۲۰۰۲	احداث خط انتقال فاضلاب	کیلو متر	۰	۲۵۰۰۰۰۰	۲۵۰۰۰۰۰	۲۵۰۰۰۰۰
					کیلو متر	۰	۲۰۰۰۰	۲۰۰۰۰	۲۰۰۰۰
					کیلو متر	۰	۲۰۰۰۰	۲۰۰۰۰	۲۰۰۰۰
					کیلو متر	۰	۲۰۰۰۰	۲۰۰۰۰	۲۰۰۰۰
					کیلو متر	۰	۲۰۰۰۰	۲۰۰۰۰	۲۰۰۰۰
					کیلو متر	۰	۲۰۰۰۰	۲۰۰۰۰	۲۰۰۰۰
					کیلو متر	۰	۲۰۰۰۰	۲۰۰۰۰	۲۰۰۰۰
					کیلو متر	۰	۲۰۰۰۰	۲۰۰۰۰	۲۰۰۰۰
					کیلو متر	۰	۲۰۰۰۰	۲۰۰۰۰	۲۰۰۰۰
					کیلو متر	۰	۲۰۰۰۰	۲۰۰۰۰	۲۰۰۰۰
فصل آب و فاضلاب	۱۵۰۳۰۰۰۰۳	توسعه تاسیسات فاضلاب و بازچرخانی آب	۱۵۰۳۰۰۲۰۰۳	توسعه شبکه فاضلاب	کیلو متر	۱۰	۹۰۰۰۰۰۰	۹۰۰۰۰۰۰	۹۰۰۰۰۰۰
					کیلو متر	۲۰	۴۰۰۰۰	۴۰۰۰۰	۴۰۰۰۰
					کیلو متر	۴۰	۴۰۰۰۰	۴۰۰۰۰	۴۰۰۰۰
					کیلو متر	۴۰	۴۰۰۰۰	۴۰۰۰۰	۴۰۰۰۰
					کیلو متر	۲۰	۴۰۰۰۰	۴۰۰۰۰	۴۰۰۰۰
					کیلو متر	۲۰	۴۰۰۰۰	۴۰۰۰۰	۴۰۰۰۰
					کیلو متر	۲۰	۴۰۰۰۰	۴۰۰۰۰	۴۰۰۰۰
					کیلو متر	۲۰	۴۰۰۰۰	۴۰۰۰۰	۴۰۰۰۰
					کیلو متر	۲۰	۴۰۰۰۰	۴۰۰۰۰	۴۰۰۰۰
					کیلو متر	۲۰	۴۰۰۰۰	۴۰۰۰۰	۴۰۰۰۰
منابع داخلی مورد نیاز	جمع منابع داخلی مورد نیاز	جمع اعتبارات استانی مورد نیاز	جمع اعتبارات استانی مورد نیاز	جمع اعتبارات استانی مورد نیاز	درآمد اختصاصی	۰	۰	۰	۰
					۱۳۹۶	۰	۰	۰	۰
					۱۳۹۷	۰	۰	۰	۰
					۱۳۹۸	۰	۰	۰	۰
					۱۳۹۹	۰	۰	۰	۰
					۱۴۰۰	۰	۰	۰	۰
					۱۳۹۶	۰	۰	۰	۰
					۱۳۹۷	۰	۰	۰	۰
					۱۳۹۸	۰	۰	۰	۰
					۱۳۹۹	۰	۰	۰	۰
۱۴۰۰	۰	۰	۰	۰					
منابع داخلی مورد نیاز	جمع منابع داخلی مورد نیاز	جمع اعتبارات استانی مورد نیاز	جمع اعتبارات استانی مورد نیاز	جمع اعتبارات استانی مورد نیاز	تیمبره ۳ ماده ۱۱	۰	۰	۰	۰
					۱۳۹۶	۰	۰	۰	۰
					۱۳۹۷	۰	۰	۰	۰
					۱۳۹۸	۰	۰	۰	۰
					۱۳۹۹	۰	۰	۰	۰
					۱۴۰۰	۰	۰	۰	۰
					۱۳۹۶	۰	۰	۰	۰
					۱۳۹۷	۰	۰	۰	۰
					۱۳۹۸	۰	۰	۰	۰
					۱۳۹۹	۰	۰	۰	۰
۱۴۰۰	۰	۰	۰	۰					
بانک توسعه زیرساخت آسیایی (AIIB)	فروش اموال و مستغلات	فروش اموال و مستغلات	فروش اموال و مستغلات	فروش اموال و مستغلات	بانک توسعه زیرساخت آسیایی	۱۷۵۰۰۰۰	۱۰۰۰۰۰۰	۱۵۰۰۰۰۰	۶۰۰۰۰۰۰
					۱۳۹۶	۰	۰	۰	۰
فروش اموال و مستغلات	فروش اموال و مستغلات	فروش اموال و مستغلات	فروش اموال و مستغلات	فروش اموال و مستغلات	فروش اموال و مستغلات	۳۰۰۰۰۰۰	۲۰۰۰۰۰۰	۰	۱۰۰۰۰۰۰
					۱۳۹۶	۰	۰	۰	۰
توضیحات	توضیحات	توضیحات	توضیحات	توضیحات	توضیحات	بند ۲۸	بند ۲۸	بند ۲۸	بند ۲۸
					۱۳۹۶	۰	۰	۰	۰

### ۴-۳ آب و فاضلاب روستایی

- شرکت آب و فاضلاب روستایی استان متولی توزیع آب شرب سالم و بهداشتی به ۱۰۰٪ جمعیت روستایی استان و جمع آوری و دفع بهداشتی فاضلاب منطبق بر استانداردهای موجود می‌باشد. وظایف این شرکت به شرح زیر می‌باشد:
- ۱- دسترسی و برخورداری ۱۰۰٪ جمعیت روستایی استان از تاسیسات آب آشامیدنی با معیارها و استانداردهای کمی و کیفی
  - ۲- دسترسی و بهره مندی ۱۰۰٪ جمعیت روستایی استان از آب آشامیدنی سالم و بهداشتی (قابلیت کامل سرویس دهی شبکه‌های آب روستایی)
  - ۳- دسترسی و برخورداری ۳۰٪ جمعیت روستایی استان به سامانه‌های جمع آوری و دفع بهداشتی فاضلاب
  - ۴- انواع تطبیق تصفیه فاضلاب با استانداردهای موجود
  - ۵- دستیابی به ساختار اداری و مدیریتی کارآمد با هدف تسهیل و ارتقا خدمات
  - ۶- دستیابی به تعادل و حفاظت کمی و کیفی منابع آب شرب و بهداشتی با نگرش جامع زیست محیطی
  - ۷- دستیابی به شاخص مطلوب هدر رفت آب در تاسیسات تامین، انتقال و توزیع
  - ۸- دستیابی به فناوری پیشرفته و روز آمد برای نیل به بهره‌وری مطلوب از تاسیسات آب و فاضلاب
  - ۹- گسترش باور همگانی برای آب به عنوان کالای اقتصادی بدون جایگزین و استفاده بهینه از آن بر پایه الگوی مصرف

### ۱-۴-۳ تصویر وضع موجود آب شرب روستایی در شهرستان پاکدشت

جدول (۳-۵): شناسنامه تاسیسات آب و فاضلاب روستایی شهرستان پاکدشت

مقدار	واحد	شرح
۳۸	روستا	روستاهاى تحت پوشش
۳۲۵	کیلومتر	طول شبکه و خط انتقال
۱۷۸۰۰	مترمکعب	حجم مخزن ذخیره آب
۳۳	حلقه	تعداد چاه‌ها

ماخذ: آب و فاضلاب روستایی استان تهران

### ۲-۴-۳ طرح‌های عملیاتی شرکت آب و فاضلاب برای تامین آب شرب شهرستان طی سال‌های برنامه ششم

توسعه

جدول (۳-۶): اقدامات خاص شرکت آب و فاضلاب روستایی در شهرستان پاکدشت

روستا / مجتمع	حجم عملیات	واحد	شرح عملیات
جیتو-جمال آباد(۲)-آلوئک(۳)-ابراهیم آباد-قشلاق کریم آباد-کریم آباد(۲)-ارمبویه	۱۲	حلقه	کف شکنی و حفاری چاه
جیتو-جمال آباد-آلوئک-ابراهیم آباد-قشلاق کریم آباد-کریم آباد-ارمبویه	۱۲	حلقه	تجهیز چاه
حمامک-قشلاق قلعه نو املاک-قشلاق فرون آباد-قشلاق حاجی آباد-مندکان و حصار مهتر-ارمبویه-ابراهیم آباد-فیلستان	۳۴.۵	کیلومتر	توسعه و بازسازی و اصلاح شبکه

شرح عملیات	واحد	حجم عملیات	روستا / مجتمع
لوله‌گذاری خط انتقال	کیلومتر	۱۲	جیتو-قشلاق قلعه نو- مجتمع قشلاق
احداث مخزن	مترمکعب	۴۸۰۰	قشلاق قلعه نو املاک- فیلیستان-ابراهیم آباد-قشلاق قلعه نو-قشلاق حاجی آباد-علی آباد میرزا ابوالقاسم خانی
دیوار کشی و فنس کشی	مترطول	۳۴۱	قشلاق قلعه نو املاک-ابراهیم آباد
ایستگاه پمپاژ	تعداد	۵	قشلاق قلعه نو املاک- فیلیستان-ابراهیم آباد
تامین برق	تعداد	۵	قلعه نو املاک-ابراهیم آباد-کیبود گنبد-آفرین

ماخذ: آب و فاضلاب روستایی استان تهران

### ۳-۴-۳ مشکلات و چالش‌های موجود در تامین آب روستاهای شهرستان پاکدشت

- محدودیت منابع آب و پدیده خشکسالی
- پراکندگی روستاها و طولانی بودن خطوط انتقال تامین آب
- استفاده از آب شرب در پرورش دام و طیور و گلخانه‌ها و مراکز تولید گل و گیاه
- فرسودگی بیش از حد خطوط شبکه و خط انتقال
- هدر رفت آب از شبکه توزیع آب بیش از ۴۰ درصد
- انشعابات غیر مجاز و پشت کنتری
- وجود معارض در اجرای پروژه‌های عمرانی

### ۴-۴-۳ اهداف کلی شرکت آب و فاضلاب روستایی در بخش آب طی سال‌های برنامه ششم توسعه

- ارائه خدمات آب و فاضلاب به ۱۰۰٪ جمعیت روستایی شهرستان در پایان برنامه ششم
- ارتقاء مستمر کیفیت عرضه خدمات به مشترکین با رعایت استاندارد کیفی در اجرای پروژه‌ها
- رعایت استانداردهای کیفی در اجرای پروژه‌ها و خدمات آبرسانی و برقراری نظام‌های بازرسی فنی جهت استفاده صحیح از اعتبارات
- بهره‌گیری از عامل صرفه جویی در منابع موجود
- کاهش هدر رفت آب

### ۵-۴-۳ راهبردهای دستیابی شرکت آب و فاضلاب روستایی به اهداف کلی بخش طی سال‌های برنامه ششم

توسعه

- توسعه فرهنگ مصرف بهینه آب
- بهبود روابط با جامعه و سازمان‌های خدمت رسان روستایی

- اصلاح و بازسازی و توسعه هدفمند شبکه توزیع تاسیسات آب با بهره مندی از سیستم‌ها و تکنولوژی نوین
- ارتقا کمی و کیفی آب توزیع شده

### ۳-۴-۶ سیاست‌های شرکت آب و فاضلاب روستایی برای دستیابی به اهداف کلی بخش آب طی سال‌های

#### برنامه ششم توسعه

- تکمیل مجتمع‌های آبرسانی روستایی و خارج کردن روستاها از حالت تک روستایی
- حفر و تجهیز چاه‌ها بر اساس نیاز آبی مشترکین
- توسعه و بازسازی خطوط انتقال و شبکه‌های توزیع آب
- تجهیز نقاط تحویل و توزیع آب با وسایل اندازه گیری هوشمند
- احداث مخازن ذخیره آب
- اجرای طرح استفاده از فرایند الکترولیز نمک طعام در مجتمع‌ها
- نصب سیستم تصفیه RO در روستاهای مشکل دار
- مهندسی مجدد کلیه چاه‌ها، تاسیسات و خطوط انتقال و شبکه‌های توزیع و ایستگاه‌های پمپاژ



**۳-۴-۷ اهداف کمی و منابع مالی مورد نیاز شرکت آب و فاضلاب روستایی استان تهران در شهرستان پاکدشت طی سال‌های برنامه ششم توسعه**

فصل	کد فصل	برنامه	کد برنامه	هدف کمی / عملیات	حجم عملیات در طول سال‌های برنامه شهرستان				
					حجم کل عملیات	۱۴۰۰	۱۳۹۹	۱۳۹۸	۱۳۹۷
آب و فاضلاب	۱۵۰۳۰۰۰۰۰۰۰	ارایه خدمات آب شهری و روستایی	۱۵۰۳۰۰۳۰۰۰	تکمیل مجتمع‌های آبرسانی	۱۲	۲	۲	۳	۳
آب و فاضلاب	۱۵۰۳۰۰۰۰۰۰۰	ارایه خدمات آب شهری و روستایی	۱۵۰۳۰۰۳۰۰۰	حفر و تجهیز چاه	۸	۱	۱	۲	۳
آب و فاضلاب	۱۵۰۳۰۰۰۰۰۰۰	ارایه خدمات آب شهری و روستایی	۱۵۰۳۰۰۳۰۰۰	اجرای خط انتقال و شبکه توزیع	۵۵	۱۵	۱۰	۱۰	۵
آب و فاضلاب	۱۵۰۳۰۰۰۰۰۰۰	ارایه خدمات آب شهری و روستایی	۱۵۰۳۰۰۳۰۰۰	احداث مخزن ذخیره	۸۵۰۰	۲۰۰۰	۲۰۰۰	۱۵۰۰	۱۰۰۰
				جمع کل منابع مورد نیاز برای انجام برنامه	۱۸۷۵۷۶	۱۷۵۸۷۰	۱۱۳۷۹۲	۱۳۴۶۰۹	
				جمع اعتبارات ملی					
				جمع اعتبارات استانی					
				جمع اعتبارات استانی مورد نیاز	۱۳۹۶	۱۳۵۰۰	۱۱۰۰۰	۷۵۰۰	
				۱۳۹۷	۵۰۰۰	۵۰۰۰			
				۱۳۹۸	۵۱۷۵	۶۰۰۰	۱۷۲۵۰		
				۱۳۹۹	۵۹۵۱	۷۲۰۰	۱۹۸۳۸		
				۱۴۰۰	۶۸۴۴	۸۴۴۰	۲۲۸۱۳		
				جمع اعتبارات استانی مورد نیاز	۳۶۴۷۰	۳۷۸۴۰	۲۲۴۰۱		
				ارزش افزوده	۳۷۵۷۶	۳۹۴۰۰	۳۰۴۸۰	۱۰۷۳۶	
				سایر	۱۵۰۰۰۰۰	۱۰۰۰۰۰۰	۴۵۴۷۲	۵۱۴۷۳	
				۱۳۹۶					
				۱۳۹۷					
				۱۳۹۸					
				۱۳۹۹					
				۱۴۰۰					
				جمع منابع داخلی دستگاه					

فصل	کد فصل	برنامه	کد برنامه	هدف کمی / عملیات	حجم عملیات در طول سال‌های برنامه شهرستان	
					واحد اندازه گیری	حجم کل عملیات
آب و فاضلاب	۱۵۰۳۰۰۰۰۰۰	ارایه خدمات آب شهری و روستایی	۱۵۰۳۰۰۰۰۰	تهیه و نصب دستگاه الکترولیز نمک طعام	دستگاه	۲
آب و فاضلاب	۱۵۰۳۰۰۰۰۰۰	ارایه خدمات آب شهری و روستایی	۱۵۰۳۰۰۰۰۰	تجهیز نقاط تحویل و توزیع آب با وسایل اندازه گیری هوشمند	دستگاه	۵
آب و فاضلاب	۱۵۰۳۰۰۰۰۰۰	ارایه خدمات آب شهری و روستایی	۱۵۰۳۰۰۰۰۰	تهیه و نصب فلوتر	دستگاه	۳
آب و فاضلاب	۱۵۰۳۰۰۰۰۰۰	ارایه خدمات آب شهری و روستایی	۱۵۰۳۰۰۰۰۰	تهیه و نصب کنتور خانگی	دستگاه	۷۰۰
آب و فاضلاب	۱۵۰۳۰۰۰۰۰۰	ارایه خدمات آب شهری و روستایی	۱۵۰۳۰۰۰۰۰	تهیه و نصب شیرآلات کنترلی	دستگاه	۷
						۱۳۹۶
						۱۳۹۷
						۱۳۹۸
						۱۳۹۹
						۱۴۰۰
						جمع کل منابع
						۳۲۱۹۷
						۱۰۲۳۲
						۴۱۵۸
						۱۳۵۶۲
						۵۸۴۹
						۲۰۰۰
						۳۷۵
						۱۲۵
						۲۳۰
						۲۶۶
						۳۰۰
						۱۳۴۶
						۱۱۸۰
						۲۰۷۹
						۱۰۰۰
						۲۰۷۹
						۱۱۸۴
						۳۰۰
						۸۶۲
						۵۲۴۷
						۱۴۰۰
						۴۵۶۳
						۳۹۶۸
						۳۷۵
						۳۰۰
						۳۰۰
						۷۵۰
						۲۰۰
						۲۵۰
						۲۵۰
						۳۰۰
						۴۸۰
						۱۳۳۵
						۳۰۳۴
						۱۳۹۶
						۱۳۹۷
						۱۳۹۸
						۱۳۹۹
						۱۴۰۰
						جمع منابع داخلی دستگاه

فصل	کد فصل	برنامه	کد برنامه	هدف کمی / عملیات	حجم عملیات در طول سال‌های برنامه شهرستان		اعتبارات ملی	اعتبارات استانی	منابع داخلی دستگاه
					واحد اندازه گیری	حجم کل عملیات			
آب و فاضلاب	۱۵۰۳۰۰۰۰۰۰	ارایه خدمات آب شهری و روستایی	۱۵۰۳۰۰۰۳۰۰۰	مهندسی مجدد و زون بندی شبکه‌ها به منظور کاهش اتفاقات و حوادث و پایین آوردن هزینه‌های بهره برداری	روستا	۳	جمع کل منابع مورد نیاز انجام برنامه	جمع اعتبارات ملی مورد نیاز	جمع منابع داخلی دستگاه
آب و فاضلاب	۱۵۰۳۰۰۰۰۰۰	ارایه خدمات آب شهری و روستایی	۱۵۰۳۰۰۰۳۰۰۰	مطالعه و اجرای پروژه‌های مدیریت مصرف و کاهش هدر رفت	روستا	۲	۴۸۶۰۴	۳۰۰۰	۰
						۵	۱۳۹۷	۱۳۹۷	۰
						۷	۱۳۹۸	۱۳۹۸	۰
						۹	۱۳۹۹	۱۳۹۹	۰
						۹	۱۴۰۰	۱۴۰۰	۰
						۳۳	جمع کل منابع مورد نیاز انجام برنامه	جمع اعتبارات ملی مورد نیاز	۰
						۲۳۲۹۹	۱۳۹۶	۱۳۹۶	۰
						۰	۱۳۹۷	۱۳۹۷	۰
						۰	۱۳۹۸	۱۳۹۸	۰
						۰	۱۳۹۹	۱۳۹۹	۰
						۰	۱۴۰۰	۱۴۰۰	۰
						۰	جمع اعتبارات استانی مورد نیاز	جمع اعتبارات استانی مورد نیاز	۰
						۰	ارزش افزوده	ارزش افزوده	۰
						۰	سایر	سایر	۱۸۱۰۴
						۰	۱۳۹۶	۱۳۹۶	۰
						۰	۱۳۹۷	۱۳۹۷	۰
						۰	۱۳۹۸	۱۳۹۸	۰
						۰	۱۳۹۹	۱۳۹۹	۰
						۰	۱۴۰۰	۱۴۰۰	۰
						۰	جمع منابع داخلی دستگاه	جمع منابع داخلی دستگاه	۰
						۰	جمع اعتبارات استانی مورد نیاز	جمع اعتبارات استانی مورد نیاز	۰
						۰	ارزش افزوده	ارزش افزوده	۱۲۸۲۴
						۰	سایر	سایر	۱۴۵۷۵
						۰	۱۳۹۶	۱۳۹۶	۰
						۰	۱۳۹۷	۱۳۹۷	۰
						۰	۱۳۹۸	۱۳۹۸	۰
						۰	۱۳۹۹	۱۳۹۹	۰
						۰	۱۴۰۰	۱۴۰۰	۰
						۰	جمع منابع داخلی دستگاه	جمع منابع داخلی دستگاه	۰
						۰	جمع اعتبارات استانی مورد نیاز	جمع اعتبارات استانی مورد نیاز	۰
						۰	ارزش افزوده	ارزش افزوده	۰
						۰	سایر	سایر	۰



**بخش صنعت، معدن و بازرگانی**

### ۳-۵ صنعت و معدن

#### ۳-۵-۱ مقدمه

استان تهران به عنوان مرکز اقتصادی و سیاسی کشور، دارای قابلیت‌ها و زیرساخت‌های گسترده و سرمایه‌های انسانی قابل توجهی در بخش‌های کشاورزی، صنعت، معدن، خدمات و صنایع دستی بوده و در بسیاری از عرصه‌های تولید و تجارت نقش ویژه‌ای در توسعه صادرات و تامین نیازهای وارداتی و تعامل با سایر کشورهای جهان داشته است. استقرار بیش از ۲۰٪ صنایع کشور در این استان، آن را به یکی از مهمترین قطب‌های صنعتی کشور تبدیل کرده است.

#### ۳-۵-۲ تصویر وضع موجود صنعت شهرستان پاکدشت

جدول (۳-۷): وضعیت واحدهای دارای مجوز صنعتی (پروانه بهره برداری، کارت شناسایی و گواهی فعالیت)

تعداد	اشتغال (نفر)	محصولات عمده تولیدی
۲۲۱۹	۵۶۹۸۱	غذایی، آشامیدنی، نساجی، پوشاک، سلولزی، شیمیایی، پلاستیک، صنایع فلزی، ماشین سازی، برق و الکترونیک و...

مأخذ: اداره کل صنعت، معدن و تجارت

#### ۳-۵-۳ پتانسیل‌های شهرستان در بخش صنعت، معدن و تجارت

- استقرار این شهرستان در مسیر جاده امام رضا (ع) و استان سمنان، بعنوان راه ورودی به گمرک شرق کشور برای حمل کالا و مسیر ترانزیتی می‌باشد.
- این شهرستان با دارا بودن شهرک‌های صنعتی متعدد (شهرک صنعتی عباس آباد با ۱۶۵۸ واحد، پایتخت (علی آباد) با ۴۴۰ واحد، و خوارزمی با ۹۳ واحد با مساحت ۱۱۸۸ هکتار زمین صنعتی و شهرک صنعتی خصوصی شنزار (مربوط به بخش خصوصی فعلاً با ۶ واحد که البته قابلیت استقرار حداقل ۱۰۰۰ واحد صنعتی و صنفی در صنایع مختلف فلزی، شیمیایی، الکترونیک، سلولزی و ... را در ۴۰۰ هکتار اراضی مربوطه دارد) و ۳ لکه صنعتی به مساحت بالغ بر ۹۰ هکتار و کارخانجات تولیدی گوناگون و فعالیت صنعتگران، فعالان تولیدی و سرمایه گذاران اقتصادی به عنوان قطب صنعتی استان تهران محسوب می‌شود.
- حدود ۱۰۰ کارخانه تولید شن و ماسه، آسفالت، آجر، بتن و قطعات بتنی با تولید سالانه ۸ میلیون تن مواد فرآورده‌های معدنی در این شهرستان فعال می‌باشند.
- وجود ۱۰۵ معدن شن و ماسه و خاک رس موجب گردیده این شهرستان، در بین شهرستان‌های استان تهران جز شهرستان‌های دارای معادن متعدد محسوب گردد.
- کشت گل و گیاه در مساحتی به میزان ۲۱۷۹ هکتار و تولید سالانه ۹۱۲ میلیون گل شاخه بریده از نوع آنتوریوم، ژرورا، میخک، آلستر، رز، شب بو و... این شهرستان را پایتخت گل و گیاه محسوب می‌گردد.



- حدود ۱۵۰۰ واحد صنعتی و ۹۰۰ واحد صنفی تولیدی دارای مجوز در خارج از شهرک های صنعتی و تعداد متنابهی بدون مجوز در فعالیتهای تولیدی در قالب کارخانجات بزرگ و کوچک و صنوف تولیدی می نمایند.
- نیروگاه برق شهدای پاکدشت با قدرت ۳۰۰۰ مگاوات و سد ماملو نیز در این شهرستان قرار دارد.

### ۳-۵-۴ اهداف کلی بخش صنعت در شهرستان پاکدشت طی سال های برنامه ششم توسعه

- ارتقاء رقابت پذیری صنعتی کشور
- نوسازی صنایع
- ارتقاء سطح مهارت و فن آوری در صنعت، با تاکید بر توسعه صنایع دانش بنیان
- ارتقاء توان و حضور موثر بخش خصوصی و مردمی در فعالیتهای صنعتی
- توسعه پایدار
- ارتقاء بهره‌وری در بخش صنعت
- تعیین تکلیف بافت‌های صنفی - صنعتی غیرمصوب استان

### ۳-۵-۵ راهبردهای دستیابی به اهداف کلی بخش صنعت

- بهبود مستمر سهولت انجام کسب و کار
- توسعه صنایع مبتنی بر فناوری پیشرفته و دانش بنیان
- اشاعه و نفوذ فناوری در واحدهای صنعتی
- توسعه آموزش‌های کاربردی و مهارت‌افزایی مستمر نیروی کار بخش
- بسترسازی جهت گسترش تحقیقات کاربردی، آموزش صنعتی و قابلیت‌های طراحی، مشاوره و خدمات مهندسی در صنایع بمنظور ایجاد زیرساخت‌های مناسب
- ارتقاء شاخص‌های زیست محیطی
- بهبود کیفیت محصولات و خدمات
- استانداردسازی فرایندهای مشمول استاندارد اجباری معیار مصرف انرژی
- ارتقاء کارایی انرژی
- پشتیبانی از سرمایه‌گذاری در ایجاد و توسعه زیرساخت‌های بخش

### ۳-۵-۶ سیاست‌ها و اقدامات اساسی بخش صنعت

- شفاف‌سازی و تسهیل فرآیندهای اداری صدور جوازهای کسب و کار و بهره برداری‌های صنعتی
- ایجاد و توسعه زیرساخت‌های توسعه فناوری، صنایع پیشرفته و دانش بنیان

- نوسازی صنایع (نرم افزاری و سخت افزاری) برای ارتقاء بهره‌وری و توان رقابتی
- توسعه آموزش‌های کاربردی توسط مهارت‌های فنی
- تعمیق ارتباط صنعت با دانشگاه و مراکز علمی-پژوهشی
- بهره‌گیری از توانمندی‌های تشکلهای تخصصی
- ارتقای وضعیت موجود و کاهش پیامدهای انسانی و زیست محیطی
- ایجاد هماهنگی و هم افزایی بین کلیه بخش‌های سازمان و دستگاه‌های وابسته جهت بهبود
- تسریع در فرایندهای صدور پروانه کاربرد علامت استاندارد اجباری و تشویقی
- تسریع در ممیزی انرژی و صدور پروانه معیار مصرف انرژی
- کاهش شدت مصرف انرژی در واحدهای صنعتی
- تامین و توسعه زیرساخت‌ها و فعالیت‌ها در بخش صنعت، معدن و تجارت منطبق با آمایش سرزمین

### ۶-۳ بازگانی

#### ۱-۶-۳ مقدمه

"بازگانی" مجموعه فعالیت‌های خدماتی را در بر می‌گیرد که کالاها و مواد اولیه مورد نیاز خانوارها، واحدهای تولیدی و دولت را از مبادی عرضه به مراکز تقاضا و مصرف و یا مراکز نگهداری و ذخیره‌سازی منتقل می‌نماید. مجموعه این فعالیت‌ها به مراکز داخل کشور، در حوزه بازگانی داخلی است. بازیگران اصلی این عرصه اداره کل جهاد کشاورزی برای تنظیم بازار داخلی محصولات کشاورزی و اداره کل صنعت، معدن و تجارت برای تنظیم بازار سایر کالاهای مورد نیاز مردم، می‌باشند.

#### ۲-۶-۳ تصویر وضع موجود بخش بازگانی در شهرستان پاکدشت

جدول (۳-۸): ساختار فعالیت‌های بازگانی شهرستان پاکدشت

تعداد	عنوان
۱۸	تعداد اتحادیه‌های صنفی
۱۱۷۸۹	تعداد واحدهای صنفی دارای پروانه کسب
۳۲۲۵	تعداد واحدهای صنفی تولیدی دارای پروانه کسب
۴۰۴۸	تعداد واحدهای صنفی توزیعی دارای پروانه کسب
۲۴۷۴	تعداد واحدهای صنفی خدماتی دارای پروانه کسب
۲۰۴۲	تعداد واحدهای صنفی خدمات فنی دارای پروانه کسب

مأخذ: اداره کل صنعت، معدن و تجارت

جدول (۳-۹): وضعیت فرش دستباف شهرستان در سال ۱۳۹۵

تعداد	عنوان
۱۵۰۰	تعداد کل بافندگان دارای کارت فعالیت (نفر)
۸۲۰	تعداد بافندگان بیمه شده (نفر)
۱	تعداد کارگاه دارای جواز تاسیس کارگاه تولید فرش دستباف
۳	تعداد تعاونی فرش دستباف

**۳-۶-۳ اهداف کلی بخش بازرگانی شهرستان پاکدشت طی سال‌های برنامه ششم توسعه**

- افزایش بهره‌وری و رقابت پذیری در نظام توزیع کالا و خدمات
- ایجاد زمینه مناسب در جهت ارتقای بهره‌وری عوامل تولید
- ساماندهی صنوف آلاینده و مزاحم

**۳-۶-۴ راهبردهای دستیابی به اهداف کلی بخش بازرگانی طی سال‌های برنامه ششم توسعه**

- مدیریت اثر بخش عرضه و تقاضای بازار
- ساماندهی زیرساخت‌های بخش
- ایجاد و توسعه نواحی و شهرک‌های صنفی

**۳-۶-۵ سیاست‌های دستیابی به اهداف کلی بخش بازرگانی طی سال‌های برنامه ششم توسعه**

- توسعه شیوه‌های نوین تامین، توزیع و فروش
- اصلاح شبکه‌های توزیع در جهت کاهش هزینه‌های مبادله و قیمت نهایی مصرف‌کننده
- ساماندهی صنوف



۳-۶-۶ اهداف کمی و منابع مالی مورد نیاز اداره کل صنعت، معدن و تجارت استان تهران در شهرستان پاکدشت طی سال‌های برنامه ششم توسعه

فصل	کد فصل	برنامه	کد برنامه	هدف/ عملیات	واحد اندازه گیری	حجم کل عملیات			اعتبارات ملی	اعتبارات استانی	منابع داخلی مورد نیاز	توضیحات
						حجم کل عملیات	جمع منابع مورد نیاز	جمع اعتبارات استانی مورد نیاز				
صنعت و معدن	۱۳۰۴۰۰۰۰۰۰	ایجاد و توسعه صنایع، معدن و زیرساخت‌های صنعتی و معدنی	۱۳۰۴۰۱۱	بازسازی و نوسازی واحدهای تولیدی	واحد صنعتی	۱۳۹۶	۶۲	۰	۱۳۹۶	۱۳۹۶	۰	۰
						۱۳۹۷	۶۹	۰	۱۳۹۷	۱۳۹۷	۰	
						۱۳۹۸	۷۷	۰	۱۳۹۸	۱۳۹۸	۰	
						۱۳۹۹	۸۵	۰	۱۳۹۹	۱۳۹۹	۰	
						۱۴۰۰	۹۳	۰	۱۴۰۰	۱۴۰۰	۰	
						حجم کل عملیات	۳۸۶	۰	جمع اعتبارات ملی مورد نیاز	جمع اعتبارات استانی مورد نیاز	۰	
						جمع منابع مورد نیاز	۷۳۳۱۶۵۰	۰	۱۳۹۶	۱۳۹۶	۰	
								۰	۱۳۹۷	۱۳۹۷	۰	
								۰	۱۳۹۸	۱۳۹۸	۰	
								۰	۱۳۹۹	۱۳۹۹	۰	
صنعت و معدن	۱۳۰۴۰۰۰۰۰۰	تامین، توسعه، مقاوم سازی، تعمیر، تجهیز و نگهداری فضاها، ساختمان‌ها، اماکن و ماشین آلات	۱۳۰۴۰۱۲۰۰	تکمیل ساختمان اداری صنعت، معدن و تجارت شهرستان پاکدشت	درصد	۱۳۹۶	۴۰	۰	۱۳۹۶	۱۳۹۶	۰	۰
						۱۳۹۷	۶۰	۰	۱۳۹۷	۱۳۹۷	۰	
						۱۳۹۸	۰	۰	۱۳۹۸	۱۳۹۸	۰	
						۱۳۹۹	۰	۰	۱۳۹۹	۱۳۹۹	۰	
						۱۴۰۰	۰	۰	۱۴۰۰	۱۴۰۰	۰	
						حجم کل عملیات	۱۰۰۰۰	۰	جمع اعتبارات ملی مورد نیاز	جمع اعتبارات استانی مورد نیاز	۰	
						جمع منابع مورد نیاز	۱۰۵۰۰	۰	۱۳۹۶	۱۳۹۶	۰	
								۰	۱۳۹۷	۱۳۹۷	۰	
								۰	۱۳۹۸	۱۳۹۸	۰	
								۰	۱۳۹۹	۱۳۹۹	۰	
صنعت و معدن	۱۳۰۴۰۰۰۰۰۰	تأمین، توسعه، مقاوم سازی، تعمیر، تجهیز و نگهداری فضاها، ساختمان‌ها، اماکن و ماشین آلات	۱۳۰۴۰۱۲۰۰	تکمیل ساختمان اداری صنعت، معدن و تجارت شهرستان پاکدشت	درصد	۱۳۹۶	۴۰	۰	۱۳۹۶	۱۳۹۶	۰	۰
						۱۳۹۷	۶۰	۰	۱۳۹۷	۱۳۹۷	۰	
						۱۳۹۸	۰	۰	۱۳۹۸	۱۳۹۸	۰	
						۱۳۹۹	۰	۰	۱۳۹۹	۱۳۹۹	۰	
						۱۴۰۰	۰	۰	۱۴۰۰	۱۴۰۰	۰	
						حجم کل عملیات	۱۰۰۰۰	۰	جمع اعتبارات ملی مورد نیاز	جمع اعتبارات استانی مورد نیاز	۰	
						جمع منابع مورد نیاز	۱۰۵۰۰	۰	۱۳۹۶	۱۳۹۶	۰	
								۰	۱۳۹۷	۱۳۹۷	۰	
								۰	۱۳۹۸	۱۳۹۸	۰	
								۰	۱۳۹۹	۱۳۹۹	۰	
		۰	۱۴۰۰	۱۴۰۰	۰							

۳-۶-۷ اهداف کمی و منابع مالی مورد نیاز شرکت شهرک‌های صنعتی استان تهران در شهرستان پاکدشت طی سال‌های برنامه ششم توسعه

فصل	کد فصل	برنامه	کد برنامه	هدف/ عملیات	واحد اندازه گیری	حجم کل عملیات		اعتبارات ملی	اعتبارات استانی	منابع داخلی مورد نیاز		توضیحات
						جمع کل عملیات	جمع منابع مورد نیاز			منابع داخلی مورد نیاز	جمع منابع داخلی مورد نیاز	
صنعت و معدن	۱۳۰۴۰۱۱۰۰۰	ایجاد و توسعه صنایع، معادن و زیرساخت‌های معدنی و صنعتی	۱۳۰۴۰۱۱۰۰۰	ایجاد شهرک‌ها و نواحی صنعتی مصوب (تجمعی)	شهرک و ناحیه	۰	۰	۰	۰	۰	۰	۰
						۰	۰	۰	۰	۰	۰	
						۰	۰	۰	۰	۰	۰	
						۰	۰	۰	۰	۰	۰	
						۰	۰	۰	۰	۰	۰	
						۰	۰	۰	۰	۰	۰	
						۰	۰	۰	۰	۰	۰	
						۰	۰	۰	۰	۰	۰	
						۰	۰	۰	۰	۰	۰	
						۰	۰	۰	۰	۰	۰	
صنعت و معدن	۱۳۰۴۰۱۱۰۰۰	ایجاد و توسعه صنایع، معادن و زیرساخت‌های معدنی و صنعتی	۱۳۰۴۰۱۱۰۰۰	توسعه شهرک‌ها و نواحی صنعتی (تجمعی)	هکتار	۰	۰	۰	۰	۰	۰	۰
						۰	۰	۰	۰	۰	۰	
						۰	۰	۰	۰	۰	۰	
						۰	۰	۰	۰	۰	۰	
						۰	۰	۰	۰	۰	۰	
						۰	۰	۰	۰	۰	۰	
						۰	۰	۰	۰	۰	۰	
						۰	۰	۰	۰	۰	۰	
						۰	۰	۰	۰	۰	۰	
						۰	۰	۰	۰	۰	۰	
صنعت و معدن	۱۳۰۴۰۱۱۰۰۰	ایجاد و توسعه صنایع، معادن و زیرساخت‌های معدنی و صنعتی	۱۳۰۴۰۱۱۰۰۰	تامین اراضی مورد نیاز (تجمعی)	هکتار	۰	۰	۰	۰	۰	۰	۰
						۰	۰	۰	۰	۰	۰	
						۰	۰	۰	۰	۰	۰	
						۰	۰	۰	۰	۰	۰	
						۰	۰	۰	۰	۰	۰	
						۰	۰	۰	۰	۰	۰	
						۰	۰	۰	۰	۰	۰	
						۰	۰	۰	۰	۰	۰	
						۰	۰	۰	۰	۰	۰	
						۰	۰	۰	۰	۰	۰	
صنعت و معدن	۱۳۰۴۰۱۱۰۰۰	ایجاد و توسعه صنایع، معادن و زیرساخت‌های معدنی و صنعتی	۱۳۰۴۰۱۱۰۰۰	میزان آب تامین شده (برای فاز عملیاتی) (تجمعی)	لیتر بر ثانیه	۲۷	۰	۰	۰	۰	۰	۰
						۲۷	۰	۰	۰	۰	۰	
						۳۷	۰	۰	۰	۰	۰	
						۴۰	۰	۰	۰	۰	۰	
						۶۰	۰	۰	۰	۰	۰	
						۶۰۰۰۰	۰	۰	۰	۰	۰	
						۸۵۳۷۸	۰	۰	۰	۰	۰	
						۸۵۳۷۸	۰	۰	۰	۰	۰	
						۳۷،۹۴۶	۰	۰	۰	۰	۰	
						۹،۲۸۰	۰	۰	۰	۰	۰	
صنعت و معدن	۱۳۰۴۰۱۱۰۰۰	ایجاد و توسعه صنایع، معادن و زیرساخت‌های معدنی و صنعتی	۱۳۰۴۰۱۱۰۰۰	اجرای شبکه توزیع آب، جمع آوری فاضلاب و خطوط انتقال (تجمعی)	کیلومتر	۰	۰	۰	۰	۰	۰	۰
						۰	۰	۰	۰	۰	۰	
						۰	۰	۰	۰	۰	۰	
						۰	۰	۰	۰	۰	۰	
						۰	۰	۰	۰	۰	۰	
						۰	۰	۰	۰	۰	۰	
						۰	۰	۰	۰	۰	۰	
						۰	۰	۰	۰	۰	۰	
						۰	۰	۰	۰	۰	۰	
						۰	۰	۰	۰	۰	۰	
۰	۰	۰	۰	۰	۰							

فصل	کد فصل	برنامه	کد برنامه	هدف / عملیات	واحد اندازه گیری	حجم کل عملیات		اعتبارات ملی	اعتبارات استانی	منابع داخلی مورد نیاز	توضیحات	
						جمع کل عملیات	جمع منابع مورد نیاز					
صنعت و معدن	۱۳۰۴۰۱۱۰۰۰	ایجاد و توسعه صنایع، معادن و زیرساخت‌های معدنی و صنعتی	۱۳۰۴۰۱۱۰۰۰	تامین برق شهرک‌ها و نواحی صنعتی (برای فاز عملیاتی) (تجمعی)	مگاوات	۲۴	۸۰۲۴۹	۱۳۹۶	۱۳۹۶	۰	۰	پند ۱۳ مصوبه جلسه مشترک شورای برنامه‌ریزی در شهرستان پاکدشت مورخ ۳۰/۱/۱۹۶
						۵۸	۰	۱۳۹۷	۱۳۹۷	۰		
						۸۶	۵۴۶۰۲	۱۳۹۸	۱۳۹۸	۰		
						۸۶	۰	۱۳۹۹	۱۳۹۹	۰		
						۱۹۴	۰	۱۴۰۰	۱۴۰۰	۰		
						۱۹۴۰۰	۰	جمع اعتبارات ملی مورد نیاز	جمع اعتبارات استانی مورد نیاز	جمع اعتبارات استانی مورد نیاز	جمع اعتبارات استانی مورد نیاز	
						۰	۰	۱۳۹۶	۱۳۹۶	۰	۰	
						۰	۰	۱۳۹۷	۱۳۹۷	۰	۰	
						۰	۰	۱۳۹۸	۱۳۹۸	۰	۰	
						۰	۰	۱۳۹۹	۱۳۹۹	۰	۰	
						۰	۰	۱۴۰۰	۱۴۰۰	۰	۰	
						صنعت و معدن	۱۳۰۴۰۱۱۰۰۰	ایجاد و توسعه صنایع، معادن و زیرساخت‌های معدنی و صنعتی	۱۳۰۴۰۱۱۰۰۰	اجرای شبکه توزیع و خط انتقال ۲۰ کیلو ولت (تجمعی)	کیلو متر	
۰	۰	۱۳۹۷	۱۳۹۷	۰								
۵	۰	۱۳۹۸	۱۳۹۸	۰								
۱۵	۰	۱۳۹۹	۱۳۹۹	۰								
۳۰	۰	۱۴۰۰	۱۴۰۰	۰								
۳۰۰۰	۰	جمع اعتبارات ملی مورد نیاز	جمع اعتبارات استانی مورد نیاز	جمع اعتبارات استانی مورد نیاز	جمع اعتبارات استانی مورد نیاز							
۰	۰	۱۳۹۶	۱۳۹۶	۰	۰							
۰	۰	۱۳۹۷	۱۳۹۷	۰	۰							
۰	۰	۱۳۹۸	۱۳۹۸	۰	۰							
۰	۰	۱۳۹۹	۱۳۹۹	۰	۰							
۰	۰	۱۴۰۰	۱۴۰۰	۰	۰							
صنعت و معدن	۱۳۰۴۰۱۱۰۰۰	ایجاد و توسعه صنایع، معادن و زیرساخت‌های معدنی و صنعتی	۱۳۰۴۰۱۱۰۰۰	اجرای شبکه توزیع گاز (تجمعی)	کیلو متر							۰
						۰	۰	۱۳۹۷	۱۳۹۷	۰		
						۰	۰	۱۳۹۸	۱۳۹۸	۰		
						۰	۰	۱۳۹۹	۱۳۹۹	۰		
						۲	۰	۱۴۰۰	۱۴۰۰	۰		
						۲۰۰	۰	جمع اعتبارات ملی مورد نیاز	جمع اعتبارات استانی مورد نیاز	جمع اعتبارات استانی مورد نیاز	جمع اعتبارات استانی مورد نیاز	
						۰	۰	۱۳۹۶	۱۳۹۶	۰	۰	
						۰	۰	۱۳۹۷	۱۳۹۷	۰	۰	
						۰	۰	۱۳۹۸	۱۳۹۸	۰	۰	
						۰	۰	۱۳۹۹	۱۳۹۹	۰	۰	
						۰	۰	۱۴۰۰	۱۴۰۰	۰	۰	
						صنعت و معدن	۱۳۰۴۰۱۱۰۰۰	ایجاد و توسعه صنایع، معادن و زیرساخت‌های معدنی و صنعتی	۱۳۰۴۰۱۱۰۰۰	تامین خط تلفن در شهرک‌ها و نواحی صنعتی (تجمعی)	خط	۰
۰	۰	۱۳۹۷	۱۳۹۷	۰								
۰	۰	۱۳۹۸	۱۳۹۸	۰								
۰	۰	۱۳۹۹	۱۳۹۹	۰								
۰	۰	۱۴۰۰	۱۴۰۰	۰								
۰	۰	جمع اعتبارات ملی مورد نیاز	جمع اعتبارات استانی مورد نیاز	جمع اعتبارات استانی مورد نیاز	جمع اعتبارات استانی مورد نیاز							
۰	۰	۱۳۹۶	۱۳۹۶	۰	۰							
۰	۰	۱۳۹۷	۱۳۹۷	۰	۰							
۰	۰	۱۳۹۸	۱۳۹۸	۰	۰							
۰	۰	۱۳۹۹	۱۳۹۹	۰	۰							
۰	۰	۱۴۰۰	۱۴۰۰	۰	۰							

فصل	کد فصل	برنامه	کد برنامه	هدف / عملیات	حجم کل عملیات		اعتبارات ملی	اعتبارات استانی	منابع داخلی مورد نیاز	توضیحات
					واحد اندازه گیری	حجم کل عملیات				
صنعت و معدن	۱۳۰۴۰۰۰۰۰۰	ایجاد و توسعه صنایع، معادن و زیرساخت‌های صنعتی و معدنی	۱۳۰۴۰۱۱۰۰۰	احداث و تکمیل مدول تصفیه خانه شهرک‌ها و نواحی صنعتی (تجمعی)	معدل	۱	۱۱۸۳۴۹	۱۳۹۶	۰	بند ۱۵ مصوبه جلسه مشترک شورای برنامه‌ریزی در شهرستان پاکدشت مورخ ۳۰/۱۱/۹۶
					کیلو متر	۴	۱۰۱۰۷۶	۱۳۹۷	۰	
					میلیون ریال	۰	۳۲۰۰۰۰	۱۳۹۸	۰	
						۷	۰	۱۳۹۸	۰	
						۷	۰	۱۳۹۹	۰	
						۷	۰	۱۳۹۹	۰	
						۷	۰	۱۴۰۰	۰	
						۷۰۰	۳۲۰۰۰۰۰	۱۴۰۰	۰	
						۲	۸۰۰۰	۱۴۰۰	۰	
						۲	۸۰۰۰	۱۳۹۹	۰	
						۲	۸۰۰۰	۱۳۹۸	۰	
						۱	۸۰۰۰	۱۳۹۷	۰	
						۱	۸۰۰۰	۱۳۹۶	۰	
						۱	۸۰۰۰	۱۳۹۶	۰	
					صنعت و معدن	۱۳۰۴۰۰۰۰۰۰	ایجاد و توسعه صنایع، معادن و زیرساخت‌های صنعتی و معدنی	۱۳۰۴۰۱۱۰۰۰	احداث شبکه داخلی معابر و دسترسی (تجمعی)	
میلیون ریال	۰	۰	۱۳۹۷	۰						
	۷	۰	۱۳۹۸	۰						
	۷	۰	۱۳۹۹	۰						
	۷	۰	۱۳۹۹	۰						
	۷	۰	۱۴۰۰	۰						
	۷۰۰	۳۲۰۰۰۰۰	۱۴۰۰	۰						
	۲	۸۰۰۰	۱۴۰۰	۰						
	۲	۸۰۰۰	۱۳۹۹	۰						
	۲	۸۰۰۰	۱۳۹۸	۰						
	۱	۸۰۰۰	۱۳۹۷	۰						
	۱	۸۰۰۰	۱۳۹۶	۰						
	۱	۸۰۰۰	۱۳۹۶	۰						
	۱	۸۰۰۰	۱۳۹۶	۰						
صنعت و معدن	۱۳۰۴۰۰۰۰۰۰	ایجاد و توسعه صنایع، معادن و زیرساخت‌های صنعتی و معدنی	۱۳۰۴۰۱۱۰۰۰	حمایت نرم افزاری از طرح‌ها و واحدهای صنعتی (تجمعی)						میلیون ریال
					کیلو متر	۰	۰	۱۳۹۷	۰	
					میلیون ریال	۰	۰	۱۳۹۸	۰	
						۰	۰	۱۳۹۸	۰	
						۰	۰	۱۳۹۹	۰	
						۰	۰	۱۳۹۹	۰	
						۰	۰	۱۴۰۰	۰	
						۰	۰	۱۴۰۰	۰	
						۰	۰	۱۴۰۰	۰	
						۰	۰	۱۴۰۰	۰	
						۰	۰	۱۴۰۰	۰	
						۰	۰	۱۴۰۰	۰	
						۰	۰	۱۴۰۰	۰	
						۰	۰	۱۴۰۰	۰	
						۰	۰	۱۴۰۰	۰	





**بخش کشاورزی و منابع طبیعی**



## ۳-۷ بخش کشاورزی و منابع طبیعی

### ۳-۷-۱ مقدمه

کشاورزی یکی از مقوله‌های اقتدار و امنیت ملی هر کشور است، زیرا تامین امنیت غذایی در گروهی کشاورزی پایدار است. بخش کشاورزی به دلیل تامین غذای مورد نیاز جامعه یکی از مهم‌ترین حوزه‌های اقتصادی کشور محسوب می‌شود. این بخش از یکسو سهم بالایی در ارزش افزوده اقتصاد کشور دارد و از سوی دیگر سهم بالایی را در حوزه اشتغال به خود اختصاص داده است. بازیگران این بخش در شهرستان پاکدشت، اداره کل جهاد کشاورزی، اداره کل دامپزشکی و مدیریت امور عشایر می‌باشند که نقش هریک از آنها طی سال‌های برنامه ششم توسعه، به تفکیک آورده شده است.

### اداره کل جهاد کشاورزی استان تهران

ارتقاء ضریب امنیت غذایی با تکیه بر تولیدات داخلی، خوداتکایی در تولید محصولات اساسی و صادرات محصولات کشاورزی دارای مزیت نسبی تحت راهبردهای تقویت پایداری منابع پایه تولید (آب و خاک) و زیرساخت‌ها، اقتصادی کردن تولید و سلامت تولید با هدف تحقق بهره‌برداری مطلوب از منابع آب و خاک، حفظ کاربری اراضی زراعی و باغ‌ها، ارتقاء توان تخصصی، مهارتی و مدیریتی مدیران مزارع و واحدهای تولیدی و ارتقاء بهره‌وری مصرف آب و نهاده‌ها، ارتقاء فناوری و مکانیزاسیون واحدهای تولیدی، تبدیل واحدهای تولیدی سنتی به صنعتی، فعال‌سازی واحدهای نیمه فعال و غیرفعال، کنترل و مدیریت سلامت تولید به ویژه با گسترش مدیریت تلفیقی آفات، جذب سرمایه‌گذاری، کاهش ضایعات و مدیریت هماهنگ و یکپارچه نمودن کل زنجیره تولید مأموریت اداره کل جهاد کشاورزی استان می‌باشد.

### ۳-۷-۲ تصویر وضع موجود بخش کشاورزی در شهرستان پاکدشت

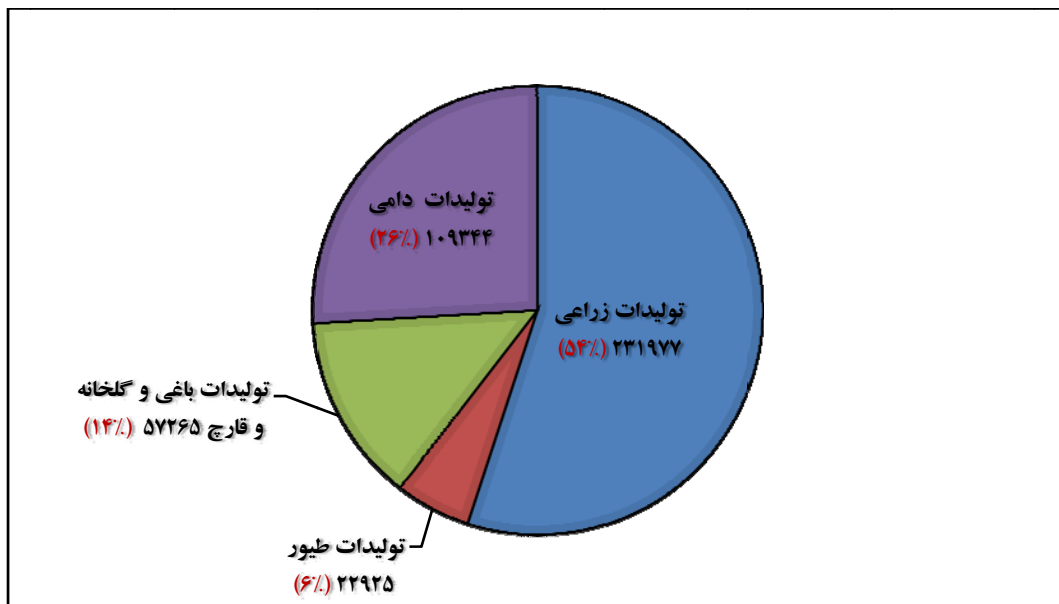
جدول (۳-۱۰): مساحت و جمعیت بهره برداران پاکدشت

تعداد مراکز خدمات	رتبه	ارزش تولید (میلیارد ریال)		میزان تولید (هزار تن)		جمعیت بهره بردار (نفر)		مساحت اراضی دایر (زراعی و باغی) هزار هکتار		مساحت شهرستان هکتار	
		استان	شهرستان	استان	شهرستان	درصد (نسبت به استان)	استان	شهرستان	درصد (نسبت به استان)	استان	شهرستان
۲	۱	۹۳۶۸۰	۱۶۲۸۱	۵۷۸۷	۴۱۶	۸	۵۱۰۶۱	۴۱۱۵	۸	۱۴	۶۷۶
	۷										

مأخذ: اداره کل جهاد کشاورزی استان تهران

جدول (۳-۱۱): تعداد واحدهای تولیدی و خدماتی شهرستان پاکدشت

دامداری	طیور	پرورش ماهی	گلخانه	پرورش قارچ	زنبور داری	سردخانه و صنایع تبدیلی	تعاونی و تشکل	جمع	تراکتور و کمباین
۷۸۹	۵۳	۱۰	۱۲۰۵	۲۲	۳۰	۱۷	۲	۲۱۲۸	۴۵۰



تصویر (۳-۶): میزان تولید محصولات کشاورزی شهرستان پاکدشت (تن)

مأخذ: اداره کل صنعت، معدن و تجارت

### ۳-۷-۳ اهداف کلی بخش کشاورزی در شهرستان پاکدشت

توسعه پایدار کشاورزی با تاکید بر:

- ارتقای ضریب امنیت غذایی با تکیه بر تولیدات داخلی و خوداتکایی در تولید محصولات اساسی
- حفاظت و صیانت از پایداری منابع پایه تولید و تقویت زیر ساختها و زیر بناهای تولید
- تشویق و توسعه صادرات محصولات دارای مزیت نسبی در بخش کشاورزی
- دستیابی به اهداف توسعه پایدار از طریق اجرای راهبردهای پایداری منابع پایه تولید و تقویت زیر ساختها
- ارتقاء بهره وری (اقتصادی کردن تولید) و ایجاد ظرفیتهای جدید تولیدی
- سلامت تولید



**۳-۷-۴ راهبردهای دستیابی به اهداف کلی بخش کشاورزی**

- امنیت غذایی، سلامت و غنی‌سازی محصولات کشاورزی
- اعمال محدودیت و یا ممنوعیت کشت محصولات آب برحسب مورد با توجه به ظرفیت‌های ایجاد شده گلخانه‌ای
- رویکرد تکمیل زنجیره‌های ارزش تولید، توسعه صادرات و استفاده از فناوری‌های نوین
- فراهم نمودن ظرفیت‌های جذب سرمایه‌گذاری خارجی بویژه در زمینه انتقال دانش فنی تولید بذور و نهال و مارکتینگ محصولات تولیدی و....
- اصلاح الگوی کشت و کاهش سطح زیر کشت محصولات آب‌بر
- کاهش هزینه‌های تولید
- استفاده از نژادهای اصیل و دارای میزان تولید بالا و سازگار با شرایط محیطی
- ایجاد مراکز تولید مواد ژنتیکی
- کاهش طول پرورش و کاهش وزن کشتار
- ایجاد زنجیره‌های تولید تا مصرف صنعت طیور
- ایجاد ساز و کار مناسب جهت توازن ظرفیت‌های تولیدی بالا دستی (بخش زراعی و باغی، دام و طیور و شیلات) با پایین‌دستی (ظرفیت‌های تولیدی صنایع تبدیلی) متناسب با موقعیت جغرافیایی (قطب‌های کشاورزی و مقیاس اقتصادی تولید)
- ایجاد تشکل در سرمایه‌گذاری صنایع تبدیلی
- برنامه‌ریزی و اجرای دوره‌های آموزش بهره‌برداران و مدیران صنایع تبدیلی و غذایی

**۳-۷-۵ سیاست‌های راهبردی بخش کشاورزی**

- ایجاد سازوکار مناسب برای رشد و بهره‌وری عوامل تولید (انرژی، سرمایه، نیروی کار، آب، خاک و ...)
- بکارگیری روش‌های مناسب برای توسعه تحقیقات کاربردی و تلفیق آنها با دانش بومی، کنترل گازهای گلخانه‌ای (ترسیب کربن)، اشتغالزایی و ایجاد صندوق‌های خرد اعتباری و توانمندسازی جوامع محلی
- برگزاری دوره‌ها و کلاس‌های آموزشی، تشکیل تعاونی‌ها
- پایش سالیانه پروانه‌های چرا، پلاک کوبی دام
- توسعه گلخانه‌ها و انتقال کشت محصولاتی که قابلیت انتقال از فضای باز به گلخانه را دارند.
- اتمام واحدهای نیمه‌تمام و فعالسازی واحدهای غیرفعال و نیمه فعال
- افزایش تولیدات شیر و گوشت قرمز
- افزایش بهره‌وری و کاهش هزینه‌های تولید
- حمایت از ایجاد زنجیره‌های تولید
- حمایت از ایجاد و گسترش عملیات پس از برداشت و توسعه صنایع تبدیلی

### ۳-۷-۶ اهداف کمی و منابع مالی مورد نیاز اداره کل استان تهران در شهرستان پاکدشت طی سال های برنامه ششم توسعه

فصل	کد فصل	برنامه	کد برنامه	هدف/عملیات	واحد اندازه گیری	حجم کل عملیات		اعتبارات ملی		اعتبارات استانی		منابع داخلی مورد نیاز	فروش اراضی با صندوق توسعه
						جمع کل عملیات	جمع منابع مورد نیاز	جمع اعتبارات ملی مورد نیاز	جمع اعتبارات استانی مورد نیاز				
کشاورزی و منابع طبیعی	۱۳۰۶۰۰۰۰۰۰	افزایش تولید آبیاری پرورشی	۱۳۰۶۰۰۸۰۰۰	تولید آبیاری پرورشی	تن	۱۳۹۶	۷۰	۱۳۹۶	۰	۱۳۹۶	۰	۰	۱۳۳۶۰۰۰
						۱۳۹۷	۷۶	۱۳۹۷	۰	۱۳۹۷	۰		
						۱۳۹۸	۸۶	۱۳۹۸	۰	۱۳۹۸	۰		
کشاورزی و منابع طبیعی	۱۳۰۶۰۰۰۰۰۰	افزایش تولید محصولات باغی	۱۳۰۶۰۰۹۰۰۰	ساماندهی گلخانه ها و زیرساخت مجتمع های گلخانه های	هکتار	۱۳۹۶	۲۷۵	۱۳۹۶	۰	۱۳۹۶	۰	۰	۱۳۳۶۰۰۰
						۱۳۹۷	۳۴۸	۱۳۹۷	۰	۱۳۹۷	۰		
						۱۳۹۸	۴۱۵	۱۳۹۸	۰	۱۳۹۸	۰		
کشاورزی و منابع طبیعی	۱۳۰۶۰۰۰۰۰۰	افزایش تولید محصولات باغی	۱۳۰۶۰۰۹۰۰۰	تولید محصولات باغی	تن	۱۳۹۶	۸۰۰۸	۱۳۹۶	۰	۱۳۹۶	۰	۰	۰
						۱۳۹۷	۸۱۶۸	۱۳۹۷	۰	۱۳۹۷	۰		
						۱۳۹۸	۸۳۳۲	۱۳۹۸	۰	۱۳۹۸	۰		
کشاورزی و منابع طبیعی	۱۳۰۶۰۰۰۰۰۰	افزایش تولید دام و طیور	۱۳۰۶۰۱۰۰۰۰	تولید محصولات دام و طیور	تن	۱۳۹۶	۱۳۸۰۰۰	۱۳۹۶	۰	۱۳۹۶	۰	۰	۰
						۱۳۹۷	۱۴۳۳۰۰	۱۳۹۷	۰	۱۳۹۷	۰		
						۱۳۹۸	۱۴۷۰۰۰	۱۳۹۸	۰	۱۳۹۸	۰		
کشاورزی و منابع طبیعی	۱۳۰۶۰۰۰۰۰۰	افزایش تولید محصولات زراعی	۱۳۰۶۰۱۱۰۰۰	تولید محصولات زراعی	تن	۱۳۹۶	۲۲۷۶۰۰	۱۳۹۶	۰	۱۳۹۶	۰	۰	۰
						۱۳۹۷	۲۳۰۰۳۰	۱۳۹۷	۰	۱۳۹۷	۰		
						۱۳۹۸	۲۳۲۷۷۵	۱۳۹۸	۰	۱۳۹۸	۰		
جمع کل عملیات	۱۹۵۰۰۰	جمع اعتبارات استانی مورد نیاز	۱۰۰۲۰۰۰۰۰	جمع اعتبارات ملی مورد نیاز	تن	۱۳۹۶	۱۷۰	۱۳۹۶	۰	۱۳۹۶	۰	۰	۱۳۳۶۰۰۰
						۱۳۹۷	۲۰۰۰	۱۳۹۷	۰	۱۳۹۷	۰		
						۱۳۹۸	۲۳۰۰	۱۳۹۸	۰	۱۳۹۸	۰		
						۱۳۹۹	۲۶۰۰	۱۳۹۹	۰	۱۳۹۹	۰		
						۱۴۰۰	۲۳۰۰	۱۴۰۰	۰	۱۴۰۰	۰		
						۱۳۹۶	۱۱۹۰۰	۱۳۹۶	۰	۱۳۹۶	۰		
						۱۳۹۷	۰	۱۳۹۷	۰	۱۳۹۷	۰		
						۱۳۹۸	۰	۱۳۹۸	۰	۱۳۹۸	۰		
						۱۳۹۹	۰	۱۳۹۹	۰	۱۳۹۹	۰		
						۱۴۰۰	۰	۱۴۰۰	۰	۱۴۰۰	۰		
						تسهیلات بانکی	۱۵۰۰۰	۶۶۸۰۰۰۰	۰	۶۶۸۰۰۰۰	۰	۰	۰
						مشارکت عمومی - خصوصی	۳۰۰۰	۱۳۳۶۰۰۰	۰	۱۳۳۶۰۰۰	۰	۰	۰
ارزش افزوده	۰	۰	۰	۰	۰	۰	۰						
تسهیلات ماده ۱۸	۱۵۰۰	۶۶۸۰۰۰۰	۰	۶۶۸۰۰۰۰	۰	۰	۰						
۱۳۹۶	۰	۰	۰	۰	۰	۰	۰						
۱۳۹۷	۰	۰	۰	۰	۰	۰	۰						
۱۳۹۸	۰	۰	۰	۰	۰	۰	۰						
۱۳۹۹	۰	۰	۰	۰	۰	۰	۰						
۱۴۰۰	۰	۰	۰	۰	۰	۰	۰						
جمع منابع داخلی مورد نیاز	۰	۰	۰	۰	۰	۰	۰						
تیمبره ۲ ماده ۱۱	۰	۰	۰	۰	۰	۰	۰						
فروش اراضی با صندوق توسعه	۰	۰	۰	۰	۰	۰	۰						

فصل	منابع آب	کشاورزی و منابع طبیعی	کشاورزی و منابع طبیعی	منابع آب	منابع آب
کد فصل	۱۳۰۷۰۰۰۰۰۰	۱۳۰۶۰۰۰۰۰۰	۱۳۰۶۰۰۰۰۰۰	۱۳۰۷۰۰۰۰۰۰	۱۳۰۷۰۰۰۰۰۰
برنامه	تامین آب	بهبود بهره‌وری آب در عرصه کشاورزی	بهبود بهره‌وری آب در عرصه کشاورزی	تامین آب	تامین آب
کد برنامه	۱۳۰۷۰۰۰۰۰۰۰	۱۳۰۶۰۰۰۰۰۰۰	۱۳۰۶۰۰۰۰۰۰۰	۱۳۰۷۰۰۰۰۰۰۰	۱۳۰۷۰۰۰۰۰۰۰
هدف/عملیات	احداث شبکه‌های آبیاری و زهکشی	انتقال آب و لوله گذاری	تجهیز و نوسازی اراضی کشاورزی	تامین و انتقال آب	بازسازی، نوسازی و احیاء قنوات
واحد اندازه گیری	هکتار	کیلومتر	هکتار	میلیون متر مکعب	رشته
حجم کل عملیات	۱۳۹۶	۱۸	۴۰۰	۰	۰
جمع منابع مورد نیاز	۳۳۷۰۰	۱۵۳۰۰۰	۱۳۹۰۰۰۰	۰	۲۹۲۰۰
اعتبارات ملی	۱۳۹۶	۰	۱۵۰۰۰	۰	۰
جمع اعتبارات ملی مورد نیاز	۱۳۹۷	۰	۱۷۰۰۰	۰	۰
اعتبارات استانی	۱۳۹۸	۰	۲۲۰۰۰	۰	۰
جمع اعتبارات استانی مورد نیاز	۱۳۹۹	۰	۲۵۰۰۰	۰	۰
تسهیلات بانکی	۱۴۰۰	۰	۳۰۰۰۰	۰	۰
جمع اعتبارات استانی مورد نیاز	۱۴۳۰۰	۵۰۰۰۰	۱۱۰۰۰	۰	۱۹۰۰۰
مشارکت عمومی - خصوصی	۵۱۰۰	۲۳۰۰۰	۱۹۰۰۰	۰	۴۲۰۰
ارزش افزوده	۰	۳۰۰۰۰	۰	۰	۶۰۰۰
تسهیلات ماده ۱۸	۰	۳۰۰۰۰	۰	۰	۰
منابع داخلی مورد نیاز	۱۳۹۶	۰	۰	۰	۰
جمع منابع داخلی مورد نیاز	۱۳۹۷	۰	۰	۰	۰
فروش اراضی با صندوق توسعه	۱۳۹۸	۰	۰	۰	۰
تنبصره ۳ ماده ۱۱	۱۳۹۹	۰	۰	۰	۰
فروش اراضی با صندوق توسعه	۱۴۰۰	۰	۰	۰	۰

فصل	کد فصل	منابع آب	کشاورزی و منابع طبیعی	کشاورزی و منابع طبیعی	کشاورزی و منابع طبیعی
برنامه	کد برنامه	تامین آب	کنترل و مبارزه با آفات و بیماری‌های گیاهی و علف‌های هرز	بهبود بهره‌وری آب در عرصه کشاورزی	واگذاری و ساماندهی مالکیت و صدور سند اراضی کشاورزی
هدف/ عملیات	هدف/ عملیات	طرح استفاده از آب‌های نا متعارف	کنترل و مبارزه با آفات و بیماری‌های گیاهی و علف‌های هرز	بهبود روش‌های آبیاری و توسعه آبیاری تحت فشار	تهیه نقشه‌های کاداستر کشاورزی
واحد اندازه گیری	واحد اندازه گیری	میلیون متر مکعب	هکتار	هکتار	هکتار
۱۳۹۶	۱۳۹۶	۰	۱۳۵۶۰	۶۰۰	۰
۱۳۹۷	۱۳۹۷	۱۰	۱۴۰۰۰	۷۰۰	۱۳۱۷۹
۱۳۹۸	۱۳۹۸	۱۰	۱۴۳۰۰	۱۳۰۰	۱۳۱۷۹
۱۳۹۹	۱۳۹۹	۹	۱۴۵۰۰	۱۴۰۰	۰
۱۴۰۰	۱۴۰۰	۰	۱۴۷۰۰	۱۶۰۰	۰
حجم کل عملیات	حجم کل عملیات	۲۹	۷۱۰۶۰	۵۶۰۰	۲۶۳۵۸
جمع منابع مورد نیاز	جمع منابع مورد نیاز	۳۱۸۰۰۰	۹۱۰۰	۱۳۱۳۰۰۰	۰
۱۳۹۶	۱۳۹۶	۰	۱۴۰۰	۴۸۰۰۰	۰
۱۳۹۷	۱۳۹۷	۱۷۳۰۰	۱۶۰۰	۷۰۰۰۰	۰
۱۳۹۸	۱۳۹۸	۱۷۳۰۰	۱۸۰۰	۱۱۰۰۰۰۰	۰
۱۳۹۹	۱۳۹۹	۱۵۴۰۰	۲۰۰۰	۱۸۰۰۰۰۰	۰
۱۴۰۰	۱۴۰۰	۰	۲۳۰۰	۲۴۰۰۰۰	۰
جمع اعتبارات ملی مورد نیاز	جمع اعتبارات ملی مورد نیاز	۵۰۰۰۰	۹۱۰۰	۶۴۸۰۰۰	۰
۱۳۹۶	۱۳۹۶	۰	۰	۱۵۰۰۰	۰
۱۳۹۷	۱۳۹۷	۱۷۳۰۰	۰	۱۵۰۰۰	۰
۱۳۹۸	۱۳۹۸	۱۷۳۰۰	۰	۲۱۰۰۰۰	۰
۱۳۹۹	۱۳۹۹	۱۵۴۰۰	۰	۲۴۰۰۰۰	۰
۱۴۰۰	۱۴۰۰	۰	۰	۲۵۰۰۰۰	۰
جمع اعتبارات استانی مورد نیاز	جمع اعتبارات استانی مورد نیاز	۵۰۰۰۰	۰	۱۰۰۰۰۰۰	۰
تسهیلات بانکی	تسهیلات بانکی	۰	۰	۰	۰
مشارکت عمومی - خصوصی	مشارکت عمومی - خصوصی	۰	۰	۱۸۵۰۰۰	۰
ارزش افزوده	ارزش افزوده	۲۰۰۰۰۰۰	۰	۱۰۰۰۰۰۰	۰
تسهیلات ماده ۱۸	تسهیلات ماده ۱۸	۰	۰	۰	۰
۱۳۹۶	۱۳۹۶	۰	۰	۰	۰
۱۳۹۷	۱۳۹۷	۰	۰	۰	۰
۱۳۹۸	۱۳۹۸	۰	۰	۰	۰
۱۳۹۹	۱۳۹۹	۰	۰	۰	۰
۱۴۰۰	۱۴۰۰	۰	۰	۰	۰
جمع منابع داخلی مورد نیاز	جمع منابع داخلی مورد نیاز	۰	۰	۰	۰
تیمبره ۳ ماده ۱۱	تیمبره ۳ ماده ۱۱	۰	۰	۰	۰
فروش اراضی با صندوق توسعه	فروش اراضی با صندوق توسعه	۱۸۰۰۰۰	۰	۲۸۰۰۰۰۰	۰

۳-۷-۷ اهداف کمی و منابع مالی مورد نیاز اداره کل منابع طبیعی و آبخیزداری استان تهران در شهرستان پاکدشت طی سال‌های برنامه ششم توسعه

فصل	کد فصل	برنامه	کد برنامه	هدف/ عملیات	حجم کل عملیات		اعتبارات ملی		اعتبارات استانی		منابع داخلی مورد نیاز		توضیحات
					حجم کل عملیات	مورد نیاز	جمع اعتبارات ملی	جمع اعتبارات استانی	جمع منابع داخلی مورد نیاز	ارزش افزوده	سایر		
کشاورزی و منابع طبیعی	۱۳۰۶۰۰۰۰۰۰۰	کشاورزی و بهره برداری از جنگل‌ها	۱۳۰۶۰۰۲۰۰۰۰	جنگلکاری و احیاء جنگل‌ها	هکتار	۵	۱۳۹۶	۱۳۹۶	۱۳۹۶	۱۳۹۶	۱۳۹۶	۱۳۹۶	پیمان‌گزاران سبز در حاشیه شهر و توسعه فضای سبز موجود شهری حداقل تا سقف سرانه‌های مصوب - حذف
					هکتار	۵۵	۱۳۹۷	۱۳۹۷	۱۳۹۷	۱۳۹۷			
					هکتار	۹۲	۱۳۹۸	۱۳۹۸	۱۳۹۸	۱۳۹۸			
					هکتار	۱۲۹	۱۳۹۹	۱۳۹۹	۱۳۹۹	۱۳۹۹			
					هکتار	۱۶۸	۱۴۰۰	۱۴۰۰	۱۴۰۰	۱۴۰۰			
					هکتار	۴۴۹	جمع کل عملیات	جمع اعتبارات ملی	جمع اعتبارات استانی	جمع منابع داخلی مورد نیاز	ارزش افزوده	سایر	
					هکتار	۲۷۴۰۰	۲۷۴۰۰	۲۷۴۰۰	۲۷۴۰۰	۲۷۴۰۰	۲۷۴۰۰	۲۷۴۰۰	
					هکتار	۱۰۰۰	۱۰۰۰	۱۰۰۰	۱۰۰۰	۱۰۰۰	۱۰۰۰	۱۰۰۰	
					هکتار	۱۰۰	۱۰۰	۱۰۰	۱۰۰	۱۰۰	۱۰۰	۱۰۰	
					هکتار	۳۱۰۰	۳۱۰۰	۳۱۰۰	۳۱۰۰	۳۱۰۰	۳۱۰۰	۳۱۰۰	
کشاورزی و منابع طبیعی	۱۳۰۶۰۰۰۰۰۰۰	کشاورزی و بهره برداری از مراتع کشور	۱۳۰۶۰۰۳۰۰۰۰	افزایش سطوح اجرایی طرح‌های مرتع داری	هکتار	۱۰۰۰	۱۳۹۶	۱۳۹۶	۱۳۹۶	۱۳۹۶	۱۳۹۶	پیمان‌گزاران سبز در حاشیه شهر و توسعه فضای سبز موجود شهری حداقل تا سقف سرانه‌های مصوب - حذف	
					هکتار	۱۰۰	۱۳۹۷	۱۳۹۷	۱۳۹۷	۱۳۹۷			
					هکتار	۶۰۰	۱۳۹۸	۱۳۹۸	۱۳۹۸	۱۳۹۸			
					هکتار	۱۰۰	۱۳۹۹	۱۳۹۹	۱۳۹۹	۱۳۹۹			
					هکتار	۱۰۰	۱۴۰۰	۱۴۰۰	۱۴۰۰	۱۴۰۰			
					هکتار	۲۸۰۰	جمع کل عملیات	جمع اعتبارات ملی	جمع اعتبارات استانی	جمع منابع داخلی مورد نیاز	ارزش افزوده		سایر
					هکتار	۳۱۰۰	۳۱۰۰	۳۱۰۰	۳۱۰۰	۳۱۰۰	۳۱۰۰		
					هکتار	۱۰۰	۱۰۰	۱۰۰	۱۰۰	۱۰۰	۱۰۰		
					هکتار	۱۰۰	۱۰۰	۱۰۰	۱۰۰	۱۰۰	۱۰۰		
					هکتار	۲۸۰۰	۲۸۰۰	۲۸۰۰	۲۸۰۰	۲۸۰۰	۲۸۰۰		
اداره امور عمومی(استانی) کشاورزی و منابع طبیعی (ملی)	۱۳۰۶۰۰۰۰۰۰۰	اداره امور عمومی(استانی) کشاورزی و منابع طبیعی (ملی)	۱۳۰۶۰۰۶۰۰۰۰	ارائه خدمات نقشه برداری و اطلاعات مکانی (استانی) ساماندهی مالکیت اراضی(ملی)	هکتار	۰	۱۳۹۶	۱۳۹۶	۱۳۹۶	۱۳۹۶	۱۳۹۶	پیمان‌گزاران سبز در حاشیه شهر و توسعه فضای سبز موجود شهری حداقل تا سقف سرانه‌های مصوب - حذف	
					هکتار	۸۶۵۵	۱۳۹۷	۱۳۹۷	۱۳۹۷	۱۳۹۷			
					هکتار	۸۰۰۰	۱۳۹۸	۱۳۹۸	۱۳۹۸	۱۳۹۸			
					هکتار	۸۰۰۰	۱۳۹۹	۱۳۹۹	۱۳۹۹	۱۳۹۹			
					هکتار	۷۸۵۳	۱۴۰۰	۱۴۰۰	۱۴۰۰	۱۴۰۰			
					هکتار	۳۳۵۰۷	جمع کل عملیات	جمع اعتبارات ملی	جمع اعتبارات استانی	جمع منابع داخلی مورد نیاز	ارزش افزوده		سایر
					هکتار	۹۲۰۰	۹۲۰۰	۹۲۰۰	۹۲۰۰	۹۲۰۰	۹۲۰۰		
					هکتار	۱۰۰۰	۱۰۰۰	۱۰۰۰	۱۰۰۰	۱۰۰۰	۱۰۰۰		
					هکتار	۱۲۰۰	۱۲۰۰	۱۲۰۰	۱۲۰۰	۱۲۰۰	۱۲۰۰		
					هکتار	۱۳۰۰	۱۳۰۰	۱۳۰۰	۱۳۰۰	۱۳۰۰	۱۳۰۰		
کشاورزی و منابع طبیعی	۱۳۰۶۰۰۰۰۰۰۰	کشاورزی و حفاظت خاک	۱۳۰۶۰۰۱۰۰۰۰	اجرای عملیات آبخیزداری و آبخوان داری	هکتار	۱۸۸۶	۱۳۹۶	۱۳۹۶	۱۳۹۶	۱۳۹۶	۱۳۹۶	پیمان‌گزاران سبز در حاشیه شهر و توسعه فضای سبز موجود شهری حداقل تا سقف سرانه‌های مصوب - حذف	
					هکتار	۲۶۳۵	۱۳۹۷	۱۳۹۷	۱۳۹۷	۱۳۹۷			
					هکتار	۱۳۸۱	۱۳۹۸	۱۳۹۸	۱۳۹۸	۱۳۹۸			
					هکتار	۲۲۹۶	۱۳۹۹	۱۳۹۹	۱۳۹۹	۱۳۹۹			
					هکتار	۳۷۵۱	۱۴۰۰	۱۴۰۰	۱۴۰۰	۱۴۰۰			
					هکتار	۶۶۳۰۰	جمع کل عملیات	جمع اعتبارات ملی	جمع اعتبارات استانی	جمع منابع داخلی مورد نیاز	ارزش افزوده		سایر
					هکتار	۳۷۰۰	۳۷۰۰	۳۷۰۰	۳۷۰۰	۳۷۰۰	۳۷۰۰		
					هکتار	۵۰۰۰	۵۰۰۰	۵۰۰۰	۵۰۰۰	۵۰۰۰	۵۰۰۰		
					هکتار	۲۶۰۰	۲۶۰۰	۲۶۰۰	۲۶۰۰	۲۶۰۰	۲۶۰۰		
					هکتار	۴۴۰۰	۴۴۰۰	۴۴۰۰	۴۴۰۰	۴۴۰۰	۴۴۰۰		
هکتار	۷۰۰۰	۷۰۰۰	۷۰۰۰	۷۰۰۰	۷۰۰۰	۷۰۰۰							

### ۳-۸ اداره کل دامپزشکی استان

اداره کل دامپزشکی استان، پیشرو در کنترل و ریشه‌کنی بیماری‌های استراتژیک دامی در منطقه، توانمند در نظام سلامت کشور با کنترل و ریشه‌کنی بیماری‌های مشترک بین انسان و حیوان و نظام مراقبت ایمنی تولیدات دامی و آبروی پروری می‌باشد. مأموریت این اداره کل به شرح زیر است؛

- ۱- بررسی بیماری‌های دامی، شناسایی مناطق و منابع آلوده و راه سرایت و طرز انتشار بیماری‌ها
- ۲- تامین بهداشت دام استان از طریق پیش‌گیری و مبارزه با بیماری‌های همه‌گیر و قرنطینه‌ای دام
- ۳- همکاری با وزارت بهداشت در امر مبارزه با بیماری‌های مشترک انسان و دام
- ۴- نظارت بهداشتی چراگاه‌ها، مراتع، آبشخورها، محل نگهداری دام و سایر تاسیسات مربوط به پرورش دام، همچنین نظارت بر کارخانه‌های تولید خوراک دام از لحاظ بهداشتی
- ۵- نظارت بهداشتی کشتارگاه‌ها و بازرسی و معاینه بهداشتی گوشت در کشتارگاه‌های استان، نظارت بهداشتی کارخانه‌های تولید و تهیه فرآورده‌های خام دامی
- ۶- اظهار نظر و نظارت در مورد ساخت، ورود و صدور فروش انواع داروی سرم، واکسن و مواد بیولوژیکی مخصوص دام و صدور پروانه برای اشتغال به کار تهیه و ترکیب و فروش داروهای ساده، مرکب، واکسن‌ها، سرم‌ها، مواد بیولوژیکی، مواد ضد عفونی، سموم و مواد دیگری که به اشکال مختلف مورد مصرف دامپزشکی قرار می‌گیرد.
- ۷- حذف دام بیمار یا مظنون به ابتلاء بیماری یا ناقل عامل بیماری و پرداخت غرامت به صاحبان

### ۳-۸-۱ تصویر وضع موجود دامپزشکی شهرستان پاکدشت

جدول (۳-۱۲): وضعیت برنامه پیشگیری و مبارزه با بیماری‌های دام، طیور و آبزیان در سال پایه ۱۳۹۵

ردیف	شرح	واحد	مقدار
۱	مبارزه و کنترل بیماری‌های واگیر و انگلی دام	هزار نوبت راس	۶۲۳
۲	کنترل و پیشگیری از شیوع بیماری‌های مشترک انسان و دام	مورد	۲۰۸۸۸
۳	مبارزه و کنترل بیماری‌های طیور، آبزیان و زنبورعسل	مورد	۷۶۰۶
۴	پوشش کنترل کیفی و بهداشتی تولیدات خام دامی و شیلاتی	مورد	۳۳۵۷

مأخذ: اداره کل دامپزشکی استان تهران

### ۳-۸-۲ اهداف کلی بخش دامپزشکی در شهرستان پاکدشت

- ارتقاء بهداشت و سلامت دام
- ارتقاء بهداشت و تضمین کیفیت فرآورده‌های خام دامی، خوراک دام، دارو و فرآورده‌های بیولوژیکی
- ارتقاء کیفیت و بهداشت واحدهای تولیدی، توزیعی، عرضه و خدمات مرتبط بادامپزشکی

**۳-۸-۳ راهبردهای دستیابی به اهداف کلی بخش دامپزشکی**

- ارتقاء شاخص‌های کنترل بیماری‌های دام، طیور و آبزیان
- ارتقاء ساختار بهداشتی واحدهای پرورش دام، طیور، آبزیان و صنایع مرتبط
- ارتقاء شاخص‌های سلامت و بهداشت فراورده‌های خام دامی و خوراک دام، دارو و فراورده‌های بیولوژیک
- ارتقاء مطالعات کاربردی برای ارزیابی مخاطرات فراورده‌های خام دامی و خوراک دام، دارو و فراورده‌های بیولوژیک
- توسعه متوازن و توانمندسازی بخش دولتی و غیردولتی دامپزشکی
- ارتقاء دانش و مهارت‌های ذینفعان
- توسعه خدمات دامپزشکی در مناطق روستایی / عشایری

**۴-۸-۳ سیاست‌های راهبردی بخش دامپزشکی**

- توسعه آزمایشگاه‌های کنترل کیفی فراورده‌های خام دامی و خوراک دام، دارو و فراورده‌های بیولوژیک
- استقرار سامانه‌های HACCP, GMP و ... در واحدهای تولیدی، توزیعی، عرضه و خدمات مرتبط با دامپزشکی
- اقدامات کنترلی و ریشه کنی در خصوص بیماری‌های اگزوتیک و اجرای سیستم پایش مستمر و امنیت زیستی
- استقرار سیستم زنجیره سرد حمل / نگهداری / توزیع
- اجراء برنامه‌های سالیانه اقدامات بهداشتی و قرنطینه‌ای با توجه به بیماری‌های شایع
- اجراء برنامه‌های پیشگیری و مبارزه بر علیه بیماری‌های باکتریایی، ویروسی، انگلی و قارچی دام، طیور و آبزیان
- اجراء برنامه‌های کنترل و نظارت بهداشتی اماکن دامی، صنایع وابسته دام، مراکز تهیه، عمل آوری و بسته بندی فراورده‌های خوراکی و غیر خوراکی دامی، مراکز توزیع و عرضه فراورده‌های خام دامی
- اجراء دستورالعمل‌های فنی و اجرایی برنامه‌های کنترل کننده‌های دارو، هورمون‌ها، سموم و آفت‌کش‌ها، فلزات سنگین، متابولیت‌های قارچی و ...
- اجراء دستورالعمل‌ها، ضوابط و استانداردهای موجود
- توسعه پوشش بهداشتی دام در برابر بیماری‌های دام، طیور، آبزیان

### ۳-۸-۵ اهداف کمی و منابع مالی مورد نیاز اداره کل دامپزشکی استان تهران در شهرستان پاکدشت طی سال‌های برنامه ششم توسعه

فصل	کد فصل	برنامه	کد برنامه	هدف / عملیات	واحد اندازه گیری	حجم کل عملیات			اعتبارات ملی			اعتبارات استانی			منابع داخلی مورد نیاز			جمع منابع داخلی مورد نیاز	
						جمع کل عملیات			اعتبارات ملی			اعتبارات استانی			منابع داخلی مورد نیاز				
						جمع کل عملیات	جمع اعتبارات ملی	جمع اعتبارات استانی	جمع اعتبارات ملی	جمع اعتبارات استانی	تسهیلات ماده ۱۸	جمع منابع داخلی مورد نیاز	جمع اعتبارات استانی مورد نیاز	تسهیلات ماده ۱۸	جمع منابع داخلی مورد نیاز				
کشاورزی و منابع طبیعی	۱۳۰۶۰۱۵۰۰۰۰	پیشگیری و مبارزه با بیماری‌های دام، طیور و آبزیان	۱۳۰۶۰۱۵۰۰۰	واکسیناسیون دام	هزار نوبت سر	۵۵۰	۰	۰	۰	۰	۰	۰	۰	۰	۰	۰	۰		
کشاورزی و منابع طبیعی	۱۳۰۶۰۱۵۰۰۰۰	پیشگیری و مبارزه با بیماری‌های دام، طیور و آبزیان	۱۳۰۶۰۱۵۰۰۰	سمپاشی دام	هزار راس	۷۳	۰	۰	۰	۰	۰	۰	۰	۰	۰	۰	۰		
کشاورزی و منابع طبیعی	۱۳۰۶۰۱۵۰۰۰۰	پیشگیری و مبارزه با بیماری‌های دام، طیور و آبزیان	۱۳۰۶۰۱۵۰۰۰	نمونه برداری دام	مورد	۲۰۸۰۴	۰	۰	۰	۰	۰	۰	۰	۰	۰	۰	۰		
کشاورزی و منابع طبیعی	۱۳۰۶۰۱۵۰۰۰۰	پیشگیری و مبارزه با بیماری‌های دام، طیور و آبزیان	۱۳۰۶۰۱۵۰۰۰	پایش دام	مورد	۸۴	۰	۰	۰	۰	۰	۰	۰	۰	۰	۰	۰		
کشاورزی و منابع طبیعی	۱۳۰۶۰۱۵۰۰۰۰	پیشگیری و مبارزه با بیماری‌های دام، طیور و آبزیان	۱۳۰۶۰۱۵۰۰۰	نمونه برداری طیور	مورد	۷۳۵۰	۰	۰	۰	۰	۰	۰	۰	۰	۰	۰	۰		
					جمع اعتبارات ملی	۳۱۰۵۹	۰	۰	۰	۰	۰	۰	۰	۰	۰	۰	۰	۰	
					جمع اعتبارات استانی	۳۷۹	۰	۰	۰	۰	۰	۰	۰	۰	۰	۰	۰	۰	
					تسهیلات ماده ۱۸	۲۶۵۴۲	۰	۰	۰	۰	۰	۰	۰	۰	۰	۰	۰	۰	
					جمع منابع داخلی مورد نیاز	۶۷۷	۶۴	۳۸۱	۱۸۸	۲۵۶	۲۶۹	۱۱۱۵	۱۴۶۸	۲۳۷	۳۷۹	۲۶۵۴۲	۳۱۰	۳۲۶	۱۴۶۸
						۱۳۹۶	۱۳۹۷	۱۳۹۸	۱۳۹۹	۱۴۰۰	۱۳۹۶	۱۳۹۷	۱۳۹۸	۱۳۹۹	۱۴۰۰	۱۳۹۶	۱۳۹۷	۱۳۹۸	۱۳۹۹
						۵۷۸	۵۹۱	۶۳۷	۶۶۹	۶۹۳	۷۳۹	۷۸۱	۸۱۳	۸۵۰۹	۸۵۰۹	۸۹۳	۹۲۶	۹۵۵	۹۸۲
						۵۰۶	۹۳۶	۹۸۲	۱۰۳۱	۱۰۳۱	۱۰۳۱	۱۰۳۱	۱۰۳۱	۱۰۳۱	۱۰۳۱	۱۰۳۱	۱۰۳۱	۱۰۳۱	۱۰۳۱
						۷۳	۷۷	۷۸	۸۰	۸۵	۸۵	۸۸	۹۷	۹۷	۹۷	۹۷	۹۷	۹۷	۹۷
						۲۱۰۵۹	۲۱۰۵۹	۲۱۰۵۹	۲۱۰۵۹	۲۱۰۵۹	۲۱۰۵۹	۲۱۰۵۹	۲۱۰۵۹	۲۱۰۵۹	۲۱۰۵۹	۲۱۰۵۹	۲۱۰۵۹	۲۱۰۵۹	۲۱۰۵۹
						۳۱۰۵۹	۳۱۰۵۹	۳۱۰۵۹	۳۱۰۵۹	۳۱۰۵۹	۳۱۰۵۹	۳۱۰۵۹	۳۱۰۵۹	۳۱۰۵۹	۳۱۰۵۹	۳۱۰۵۹	۳۱۰۵۹	۳۱۰۵۹	۳۱۰۵۹
						۳۱۰۵۹	۳۱۰۵۹	۳۱۰۵۹	۳۱۰۵۹	۳۱۰۵۹	۳۱۰۵۹	۳۱۰۵۹	۳۱۰۵۹	۳۱۰۵۹	۳۱۰۵۹	۳۱۰۵۹	۳۱۰۵۹	۳۱۰۵۹	۳۱۰۵۹
						۳۱۰۵۹	۳۱۰۵۹	۳۱۰۵۹	۳۱۰۵۹	۳۱۰۵۹	۳۱۰۵۹	۳۱۰۵۹	۳۱۰۵۹	۳۱۰۵۹	۳۱۰۵۹	۳۱۰۵۹	۳۱۰۵۹	۳۱۰۵۹	۳۱۰۵۹
						۳۱۰۵۹	۳۱۰۵۹	۳۱۰۵۹	۳۱۰۵۹	۳۱۰۵۹	۳۱۰۵۹	۳۱۰۵۹	۳۱۰۵۹	۳۱۰۵۹	۳۱۰۵۹	۳۱۰۵۹	۳۱۰۵۹	۳۱۰۵۹	۳۱۰۵۹



فصل	کد فصل	برنامه	کد برنامه	هدف / عملیات	واحد اندازه گیری	حجم کل عملیات		
						جمع کل عملیات	جمع منابع مورد نیاز	جمع اعتبارات ملی
کشاورزی و منابع طبیعی	۱۳۰۶۰۰۰۰۰۰۰	پیشگیری و مبارزه با بیماری‌های دام، طیور و آبزیان	۱۳۰۶۰۱۵۰۰۰	پایش طیور	مورد	۲۵۶	۰	۰
کشاورزی و منابع طبیعی	۱۳۰۶۰۰۰۰۰۰۰	پیشگیری و مبارزه با بیماری‌های دام، طیور و آبزیان	۱۳۰۶۰۱۵۰۰۰	بازدید از مراکز عرضه	مورد	۳۱۲۵	۰	۰
کشاورزی و منابع طبیعی	۱۳۰۶۰۰۰۰۰۰۰	پیشگیری و مبارزه با بیماری‌های دام، طیور و آبزیان	۱۳۰۶۰۱۵۰۰۰	نمونه برداری از مراکز عرضه	مورد	۲۳۲	۰	۰
						۲۴۴	۰	۰
						۲۵۶	۰	۰
						۲۶۹	۰	۰
						۲۸۲	۰	۰
						۲۹۶	۰	۰
						۳۱۱	۰	۰
						۳۱۴	۰	۰
						۳۴۵۲	۰	۰
						۲۷۸۹	۰	۰
						۱۳۹۶	۰	۰
						۱۳۹۷	۰	۰
						۱۳۹۸	۰	۰
						۱۳۹۹	۰	۰
						۱۴۰۰	۰	۰
						جمع اعتبارات ملی مورد نیاز	۴۷۰	۰
						۱۳۹۶	۵۳۸	۶۲۵
						۱۳۹۷	۵۶۵	۶۵۶
						۱۳۹۸	۵۹۳	۶۸۹
						۱۳۹۹	۶۲۳	۷۲۳
						۱۴۰۰	۶۲۳	۷۵۹
						جمع اعتبارات استانی مورد نیاز	۲۷۸۹	۳۴۵۲
						تسهیلات ماده ۱۸	۰	۰
						۱۳۹۶	۰	۰
						۱۳۹۷	۰	۰
						۱۳۹۸	۰	۰
						۱۳۹۹	۰	۰
						۱۴۰۰	۰	۰
						جمع منابع داخلی مورد نیاز	۰	۰
						تبصره ۳ ماده ۱۱	۰	۰

### ۹-۳ مدیریت امور عشایر استان

ارائه خدمات پشتیبانی به کوچندگان شامل تامین آب آشامیدنی بهداشتی در یوردهای عشایری، تامین آب شرب دام در مناطق، احداث ساختمان و تاسیسات زیر بنایی و ابنیه فنی، احداث راه، مرمت و نگهداری ایل راه‌های عشایری، استفاده از انرژی‌های نو (سامانه‌های خورشیدی) در مناطق عشایری، مکانیابی کانون‌های توسعه و مطالعات کاربردی توزیع سوخت فسیلی، تثبیت حقوق عرفی عشایر و افزایش نرخ مشارکت‌های اجتماعی و نظارت بر عملکرد شبکه تعاونی‌های عشایری از وظایف مدیریت امور عشایر می‌باشد.

### ۱-۹-۳ تصویر وضع موجود بخش امور عشایر در شهرستان پاکدشت

جدول (۳-۱۳): وضعیت طرح ساماندهی به عشایر در سال پایه ۱۳۹۵

ردیف	شرح	واحد	مقدار
۱	ارائه خدمات پشتیبانی به کوچندگان	خانوار	۲۸۰
۲	ساماندهی و ساماندهی تشکل‌های تعاونی و مشارکت مردمی	خانوار	۲۶۴
۳	میزان افزایش گوشت قرمز	تن	۱۱۵۴
۴	برخورداری از راه مناسب عشایر	خانوار	۱۶۰
۵	میزان برخورداری از آب آشامیدنی	خانوار	۲۴۹

مأخذ: اداره کل امور عشایر استان تهران

### ۲-۹-۳ اهداف کلی بخش امور عشایر در شهرستان پاکدشت

- تامین عدالت اجتماعی با رفع محرومیت از مناطق عشایری و تعدیل نابرابری‌های موجود بین جوامع عشایری با جوامع شهری و روستایی
- ساماندهی به کوچ و اسکان عشایر کوچنده
- توسعه اجتماعی، مهندسی فرهنگی و حفظ هویت ایرانی - اسلامی و میراث معنوی عشایر
- ارتقاء کیفیت زندگی، بهبود و توسعه منابع انسانی، تولید، اشتغال و درآمد عشایر کوچنده

### ۳-۹-۳ راهبردهای دستیابی به اهداف کلی بخش امور عشایر در شهرستان پاکدشت

- ارتقاء سطح برخورداری‌ها و شاخص‌های توسعه انسانی، اجتماعی و اقتصادی عشایر
- افزایش پوشش آموزش‌های رسمی و ارتقای سطح مهارت و دانش عشایر با محوریت توسعه آموزش‌های ترویجی و فنی و حرفه‌ای
- تثبیت حقوق عرفی و قانونی عشایر نسبت به مراتع و ایلراه‌ها به منظور جلوگیری از تخریب و تصرف آن‌ها
- تقویت، توسعه و حمایت از تشکل‌های عشایری (تعاونی‌های عشایری، صندوق توسعه بخش کشاورزی عشایری، صندوق خرد زنان و ...)

- توسعه فعالیت‌ها، ارتقای بهره‌وری نظام تولید و تنوع بخشی به اشتغال و درآمد عشایر و بهبود فضای کسب و کار بر پایه فن آوری مناسب
- ساماندهی نظام سکونتگاهی و فضاهای کالبدی محل استقرار (بیلاقی و قشلاقی) و کانون‌های اسکان عشایر داوطلب
- ارتقای شاخص‌های توسعه، افزایش سطح برخورداری‌ها و خدمات رسانی موثر به عشایر برای بهبود کیفیت زندگی
- استفاده مناسب از منابع آب و خاک، توسعه و تکمیل زیر ساخت‌ها، افزایش بهره‌وری تولید و ارتقای شاخص‌های توسعه اجتماعی و اقتصادی به منظور افزایش انگیزه کوچ، فعالیت و حضور جوانان در مناطق عشایری
- ساماندهی نظام تولید و مبادلات، زمینه‌سازی برای حفظ و افزایش سرمایه‌گذاری در مناطق عشایری و حمایت از محصولات و فرآورده‌های تولیدی ارگانیک و سالم عشایری

### ۳-۹-۴ سیاست‌های دستیابی به اهداف کلی بخش امور عشایر

- توانمندسازی تشکل‌ها با تاکید بر بهبود مدیریتی و کارشناسی و شایسته سالاری و دانایی محوری
- افزایش سرمایه صندوق توسعه بخش کشاورزی عشایری با مشارکت عشایر و تشکل‌های مربوطه
- احقاق حقوق عرفی عشایر نسبت به عرصه‌های مرتعی و فرآیند تکمیل ممیزی مراتع
- اهتمام برای حفاظت و جلوگیری از تخریب و تصرف ایله‌ها و اطرافگاه‌ها و حریم آن‌ها و بازگرداندن عرصه‌های تخریب و تصرف شده با استفاده از ظرفیت‌های قانونی
- فراهم نمودن ساز و کارهای لازم برای پایش مستمر نیازها و انجام مطالعات نیازسنجی برنامه‌های توسعه و ساماندهی عشایر
- تنظیم مدیریت کوچ و چرا بر اساس ضوابط و مقررات، شرایط اکولوژیکی مناطق و با مشارکت بهره‌برداران
- تلفیق مهارت و دانش بومی عشایر با دستاوردهای علمی- پژوهشی و اصول فنی در روند ساماندهی به مدیریت کوچ و چرا
- ارتقاء راندمان تولید و بهره‌وری منابع با ترویج فن آوری مناسب و روش‌های نوین تولید
- خروج از اقتصاد متکی بر دام و مرتع و گسترش فعالیت و کسب و کارهای جدید در مناطق عشایری
- مطالعه محل‌های استقرار عشایر و امکان‌سنجی تمرکز و تجمیع آنها
- فراهم نمودن زیربناهای سکونتی مناسب در مناطق بیلاقی و قشلاقی
- بهبود شاخص‌های توسعه در مناطق عشایری
- تسهیل شرایط کوچ و استقرار عشایر
- شناسایی مناطق مستعد و توسعه و ترویج گردشگری فرهنگی و طبیعی در مناطق عشایری با همکاری دستگاه‌های ذیربط

۳-۹-۵ اهداف کمی و منابع مالی مورد نیاز مدیریت امور عشایر استان تهران در شهرستان پاکدشت طی سال‌های برنامه ششم توسعه

فصل	کد فصل	برنامه	کد برنامه	هدف/ عملیات	واحد اندازه گیری	حجم کل عملیات		اعتبارات ملی	اعتبارات استانی	منابع داخلی مورد نیاز
						جمع کل عملیات	جمع منابع مورد نیاز			
مسکن و عمران شهری، روستایی و عشایری	۱۵۲۰۰۰۰۰۰	ساماندهی عشایر	۱۵۰۲۰۰۵۰۰۰	ارائه خدمات پشتیبانی به کوچندگان	خانوار	۲۸۸	۰	۰	۶۹۵۱۱	۰
مسکن و عمران شهری، روستایی و عشایری	۱۵۲۰۰۰۰۰۰	ساماندهی عشایر	۱۵۰۲۰۰۵۰۰۰	سازماندهی و ساماندهی تشکل‌های تعاونی و مشارکت مردمی	خانوار	۲۷۱	۰	۰	۸۳۴۹	۰
مسکن و عمران شهری، روستایی و عشایری	۱۵۲۰۰۰۰۰۰	ساماندهی عشایر	۱۵۰۲۰۰۵۰۰۰	میزان افزایش گوشت قرمز	تن	۱۱۶۹	۰	۰	۱۴۱۰۰	۰
						۱۱۸۳	۰	۰		
						۱۱۹۸	۰	۰		
						۱۲۱۲	۰	۰		
						۱۲۲۶	۰	۰		
						۵۹۸۸	۰	۰		
						۳۲۲	۰	۰		
						۳۲۲	۰	۰		
						۳۰۵	۰	۰		
						۲۹۷	۰	۰		
						۲۸۸	۰	۰		
						جمع کل عملیات	۱۴۰۰	۰	۰	۰
						جمع منابع مورد نیاز	۱۳۹۶	۰	۰	۰
							۱۳۹۷	۰	۰	۰
							۱۳۹۸	۰	۰	۰
							۱۳۹۹	۰	۰	۰
							۱۴۰۰	۰	۰	۰
							جمع اعتبارات ملی مورد نیاز	۱۳۹۶	۰	۰
							۱۳۹۷	۰	۰	۰
							۱۳۹۸	۰	۰	۰
							۱۳۹۹	۰	۰	۰
							۱۴۰۰	۰	۰	۰
							جمع اعتبارات استانی مورد نیاز	۱۳۹۶	۰	۰
							۱۳۹۷	۰	۰	۰
							۱۳۹۸	۰	۰	۰
							۱۳۹۹	۰	۰	۰
							۱۴۰۰	۰	۰	۰
							جمع اعتبارات استانی مورد نیاز	۲۶۶۹۰	۰	۰
							درآمد اختصاصی	۰	۰	۰
							تسهیلات بانکی	۰	۰	۰
							ارزش افزوده	۳۲۸۲۱	۰	۰
							۱۳۹۶	۰	۰	۰
							۱۳۹۷	۰	۰	۰
							۱۳۹۸	۰	۰	۰
							۱۳۹۹	۰	۰	۰
							۱۴۰۰	۰	۰	۰
							جمع منابع داخلی مورد نیاز	۰	۰	۰
							تنبصره ۳ ماده ۱۱	۰	۰	۰
							صندوق توسعه ملی	۰	۰	۷۰۵۰







بخش محیط زیست

### ۳-۱۰ بخش محیط زیست

#### ۳-۱۰-۱ مقدمه

محیط زیست به عنوان یکی از مهمترین ارکان توسعه پایدار محسوب می‌شود و رشد سایر بخش‌ها در گرو پایداری و کارکرد صحیح آن معنا و مفهوم پیدا می‌کند. توسعه پایدار به عنوان دسترسی به ارزش‌هایی است که مورد نیاز و خواسته مردم است، به طوری که خللی در تأمین نیازهای نسل‌های آینده به وجود نیاید. اولین برنامه برای رسیدن توسعه پایدار را می‌توان اقداماتی در جهت حفظ منابع طبیعی و جلوگیری از تخریب محیط زیست دانست. اداره کل حفاظت محیط زیست استان تهران نیز همچون دیگر واحدهای تابعه سازمان حفاظت محیط زیست کشور در سایر مراکز استانی، از سال ۱۳۵۰ تاکنون با همین عنوان در تحقق رسالت‌های فرانسلی و فرابخشی و انجام وظایف قانونی خود مفتخر به خدمتگزاری به مردم شریف استان تهران بوده است.

مهمترین اهداف این اداره کل را می‌توان در اصل ۵۰ قانون اساسی جمهوری اسلامی ایران یافت که تصریح در حفاظت از محیط زیست و تضمین بهره‌مندی درست و مستمر از محیط زیست و همسو با توسعه پایدار دارد. همچنین پیشگیری و ممانعت از تخریب و آلودگی محیط زیست و حفاظت از تنوع زیستی استان از دیگر اهداف کلانی است که این بخش دنبال می‌کند.

از منظر حاکمیتی و تصدی‌گری، بخش محیط زیست و به تبع آن اداره کل حفاظت محیط زیست استان تهران دارای تکالیف و وظایف زیر است:

- اجرای قوانین و ضوابط مربوط به استقرار و فعالیت واحدهای صنعتی و خدماتی
- کنترل واحدهای آلوده کننده محیط زیست و الزام آنها به رعایت ضوابط و استانداردهای موجود و جلوگیری از ادامه فعالیت واحدهای آلاینده
- نمونه برداری، بررسی و کنترل مواد آلوده کننده محیط زیست در مراکز شهری و صنعت
- جلب همکاری دستگاه‌های اجرایی استان به منظور رعایت ملاحظات زیست محیطی
- انجام طرح‌های مطالعاتی با همکاری مراکز دانشگاهی
- رسیدگی به شکوائیه‌ها و اختلافات مربوط به مسائل محیط زیست
- تعیین و شناسایی زیستگاه‌ها و روابط بوم شناختی موجود بین گونه‌های حیات وحش و محیط آنها
- حفاظت از ذخایر طبیعی و تنوع زیستی در مناطق تحت پوشش
- ارائه راهکار و پیشنهاد جهت ترمیم اثرات سوء ناشی از فعالیت‌های گذشته در محیط زیست طبیعی
- سرشماری وحوش و تعیین میزان بهره برداری اصولی از حیات وحش استان
- تهیه و آماده نمودن نمونه‌های گیاهی، جانوری و غیره برای موزه‌های تاریخ طبیعی استان
- بازرسی و نظارت بر عملکرد اجرایی واحدهای تابعه اداره کل و رسیدگی به شکایات مردمی
- اجرای قوانین شکار و صید قوانین حفاظت و بهسازی محیط زیست
- نشر فرهنگ زیست محیطی در بین افراد جامعه
- مشارکت فعال در تهیه و تدوین برنامه‌های کوتاه مدت، میان مدت و بلند مدت محیط زیست استان

## ۳-۱۰-۲ وضعیت تولید و دفن پسماند

جدول (۳-۱۴): میزان تولید پسماند (تن در روز)

نوع پسماند	استان	شهرستان	نسبت شهرستان به استان (درصد)
پسماند عادی	۱۱۰۳۶	۲۶۳	۲.۳
پسماند پزشکی	۱۱۵.۴۶	۰.۷	۰.۶
ساختمانی و عمرانی	۶۱۵۰۲	۸۰۰	۱.۳

ماخذ: اداره کل حفاظت محیط زیست استان تهران

نکته قابل توجه اینکه روزانه بخش قابل توجهی از پسماند ساختمانی تهران وارد شهرستان می‌شود.

## ۳-۱۰-۳ وضعیت واحدهای صنعتی و کارگاهی شهرستان پاکدشت

جدول (۳-۱۵): تعداد واحدهای صنعتی و کارگاهی شهرستان پاکدشت

واحد	عنوان
۳۰۹۴	تعداد واحدهای صنعتی و کارگاهی شناسایی شده توسط محیط زیست
۱۰۷۲ (۳۴ درصد)	تعداد واحدهای صنعتی و کارگاهی دارای مجوز زیست محیطی

ماخذ: اداره کل حفاظت محیط زیست استان تهران

بر اساس اطلاعات جدول فوق از مجموع ۳۰۹۴ واحد صنعتی و کارگاهی شناسایی شده، تنها ۳۴ درصد کارگاه‌ها

(۱۰۷۲ واحد) مجوز زیست محیطی اخذ نموده‌اند.

## ۳-۱۰-۴ وضعیت زیست محیطی شهرک‌های صنعتی

جدول (۳-۱۶): شاخص‌های زیست محیطی شهرک‌های صنعتی شهرستان پاکدشت

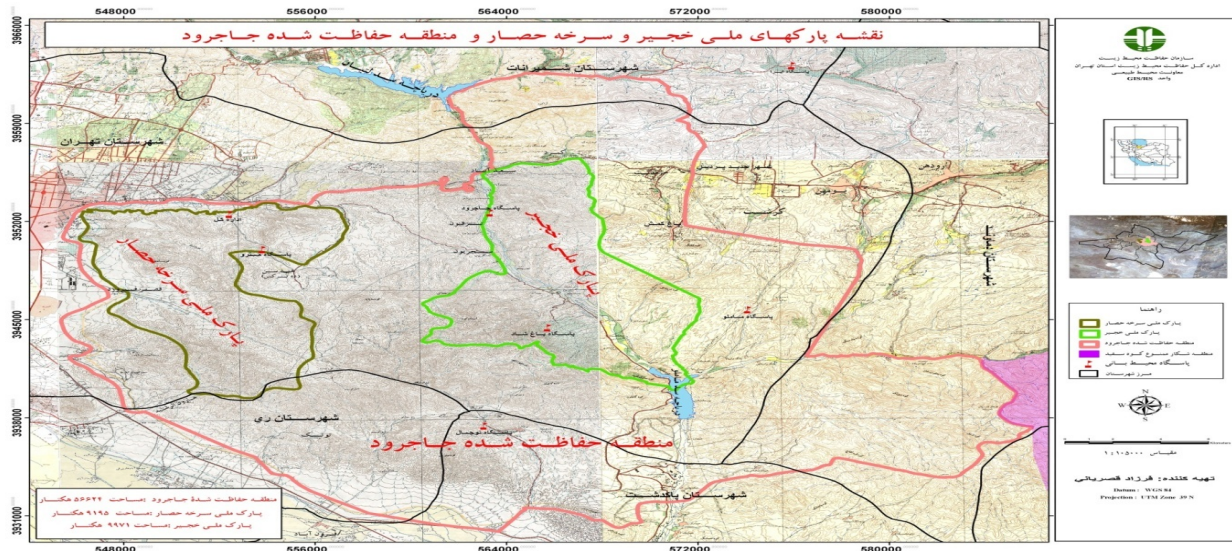
ردیف	نام شهرک	وسعت (هکتار)	حجم فاضلاب تولیدی / شبانه روز (متر مکعب)	بازدهی تصفیه خانه	پسماند	فضای سبز / درصد
۱	شهرک صنعتی عباس آباد	۱۰۳۰	۴۰۰۰	نامطلوب	خیلی نامطلوب	۱۶
۲	شهرک صنعتی خوارزمی	۳۲۴	۵۰۰	مطلوب	-	۲۲
۳	شهرک صنعتی پایتخت (علی آباد)	۶۶۹	۲۰۰۰	نامطلوب	خیلی نامطلوب	۶
۴	شهرک صنعتی خصوصی شنزار	۴۰۰	شبه فاضلاب ایجاد شده است	-	-	۲۰
۵	لکه‌های صنعتی غیر مصوب (جمال آباد، موزائیک سازان و عباس آباد ضرغام)	-	-	-	-	-

ماخذ: اداره کل حفاظت محیط زیست استان تهران



در طی دو دهه اخیر حدود ۳ میلیون تن انواع پسماند صنعتی به خصوص ماسه سوخته در داخل شهرک صنعتی عباس آباد دپو شده و هر سال ۱۵۰ هزار تن بدان اضافه می‌گردد که انواع آلودگی‌ها را در پی دارد .  
پسماندهای صنعتی و ویژه تولیدی توسط صنایع شهرک صنعتی پایتخت از جمله ماسه سوخته در سطح شهرک پراکنده شده و برخی دیگر از پسماندها در محوطه اطراف سوزانده می‌شود.

### مناطق حفاظت شده



تصویر (۳-۷): نقشه پارک‌های ملی خجیر و سرخه حصار و منطقه حفاظت شده جاجرود

ماخذ: اداره کل حفاظت محیط زیست استان تهران

در شهرستان پاکدشت بخشی از منطقه حفاظت شده جاجرود به مساحت ۸۰ کیلومتر مربع قرار دارد که در نقشه فوق قابل مشاهده می‌باشد.

عنوان	تعداد	مساحت
منطقه حفاظت شده	۱	۸۰ کیلومتر مربع در حوزه استحفاظی شهرستان پاکدشت

ماخذ: اداره کل حفاظت محیط زیست استان تهران

### ۳-۱-۵ تعیین اهداف کلی بخش محیط زیست شهرستان پاکدشت

- جلوگیری از تخریب و آلودگی محیط زیست و منابع طبیعی و احیا آنها
- حفاظت و احیای تنوع زیستی
- حکمرانی مطلوب محیط زیستی
- دستیابی به اهداف توسعه پایدار

### ۳-۱۰-۶ راهبردهای دستیابی به اهداف کلی محیط زیست

ردیف	اهداف کلی	راهبردهای رسیدن به هدف کلی
۱	کاهش انتشار آلاینده‌های زیست محیطی	- توسعه اقتصاد کم کربن - توسعه فناوری‌های سبز و ارتقاء بهره‌وری سبز - بهبود کیفیت هوا، آب و خاک - کنترل انتشار گازهای گلخانه‌ای
۲	جلوگیری از تخریب و آلودگی محیط زیست و منابع طبیعی و احیا آنها	- حفاظت و بهره‌برداری خردمندانه از منابع طبیعی - اعمال هزینه‌های آلودگی و تخریب محیط زیست در ارزیابی و محاسبات طرح‌ها و اقتصاد - مدیریت و کاهش مصرف کود و سم شیمیایی
۳	حفاظت و احیای تنوع زیستی	- حفظ تنوع زیستی و بهبود شرایط زیست بوم‌های خسارت دیده، بحرانی
۴	حکمرانی مطلوب محیط زیستی	- مدیریت یکپارچه، کنترل و بهبود کمی و کیفی منابع آب، خاک و هوا - تمرکززدایی و واگذاری مسئولیت‌ها و تقسیم وظایف بر اساس تخصص و مهارت و استفاده از جوامع محلی - ارتقای آموزش و مشارکت‌های مردمی برای حفاظت از محیط زیست و منابع طبیعی - ارزشگذاری خدمات تنوع زیستی، محاسبه خسارت و سبز شدن حساب‌های ملی - توسعه و اشاعه اطلاعات زیست محیطی
۵	دستیابی به اهداف توسعه پایدار	- تعیین ظرفیت و توان اکولوژیک - تعیین ردپای اکولوژیک - نظارت بر نحوه تغییرات کاربری اراضی
۶	ساماندهی صنایع	- انتقال صنایع مزاحم و انتقالی به شهرک‌های صنعتی موجود - استفاده از پتانسیل‌های موجود جهت جلوگیری از رشد صنعت
۷	ارتقاء منابع مالی	- تامین منابع مالی با استفاده از ظرفیت‌های قانونی موجود داخلی

### ۳-۱۰-۷ سیاست‌های راهبردی محیط زیست

ردیف	راهبردها	سیاست‌ها	اقدامات اساسی
۱	توسعه اقتصاد کم کربن	- اتخاذ سیاست‌های تشویقی و تنبیهی در جهت کاهش آلودگی و حمایت از انرژی‌های نو و تجدیدپذیر - استفاده از ابزارهای مالی مانند وضع عوارض و مالیات بر واحدهای ایجاد کننده آلودگی و استفاده در جهت اهداف زیست محیطی - درونی کردن هزینه‌های تخریب و آلودگی محیط زیست در هزینه فایده طرح‌ها و پروژه‌های اثر گذار بر محیط زیست	- کمک فنی به بنگاه‌ها به منظور تغییر تکنولوژی برای کاهش آلودگی و تولید محصولات با آلودگی کمتر - اختصاص بخشی از عوارض حاصل از آلودگی صنایع به محیط زیست (تبصره ۱ ماده ۳۸ قانون مالیات بر ارزش افزوده) از سوی متولیان امر با ایجاد محمول قانونی - حمایت از صنایع جهت اعطای تسهیلات کم بهره برای بازسازی و نوسازی صنایع فرسوده - حمایت از توسعه سیستم ریلی درون شهری و برون شهری در صورت در نظر گرفتن جوانب

ردیف	راهبردها	سیاستها	اقدامات اساسی
			<p>زیست محیطی و انجام بررسی های لازم در راستای کاهش انتشار گازهای آلاینده و گلخانه‌ای</p> <p>— اجرای برنامه‌های کاهش انتشار گازهای آلاینده در بخش‌های کشاورزی، صنعت، انرژی</p> <p>— نظارت بر ایجاد سیستم پایش لحظه‌ای آلودگی در صنایع بزرگ</p>
۲	توسعه فناوری‌های سبز، ارتقای بهره‌وری سبز، گسترش اقتصاد سبز و کارآفرینی سبز	<p>— حمایت جهت معافیت‌های مالیاتی در خصوص فناوری‌های سبز</p> <p>— توسعه رویکرد بوم‌شناسی صنعتی</p> <p>— استقرار نظام جامع مدیریت اجرایی پسماندها</p> <p>— توسعه و حمایت از صنایع بازیافت</p> <p>— توسعه ساز و کارهای اجرای بهره‌وری سبز</p> <p>— فرهنگ سازی و گسترش اقتصاد سبز با توجه به اقتصاد مقاومتی</p> <p>— حمایت از کارآفرینی سبز</p> <p>— برقراری اصل احتیاطی در توسعه فناوری‌ها و مرز دانش در حوزه زیست فن آوری، نانو تکنولوژی و علوم شناختی زیست محیطی</p>	<p>— معرفی جهت برخورداری از وام‌های کم بهره برای توسعه فناوری سبز</p> <p>— حمایت از توسعه صنایع بازیافت و فناوری‌های سبز</p> <p>— حمایت و پشتیبانی از پژوهش‌های کاربردی برای توسعه فناوری‌های سبز</p> <p>— مشارکت در تدوین شاخص‌ها و معیارهای بهره‌وری سبز</p> <p>— توسعه و تدوین برنامه‌های آموزشی برای اشاعه بهره‌وری سبز</p> <p>— نظارت بر تدوین و اجرای برنامه بازیافت پسماندها</p> <p>— مشارکت در طراحی مدل مناسب خرید خدمات مدیریت پسماند با در نظر گرفتن ضوابط و ملاحظات زیست محیطی</p> <p>— استقرار نظام جامع مدیریت پسماندها با استقرار نظام ارزیابی، نظارت و پایش</p> <p>— حمایت از بخش خصوصی و نظارت بر ارتقاء کیفیت مدیریت پسماندهای پزشکی با لحاظ چرخه تفکیک، جمع آوری و دفع مجزا</p> <p>— نظارت بر ساماندهی مدیریت بازیافت و مشارکت در تدوین نظام بازرسی فنی و بهداشتی فعالیت‌های بازیافت</p>
۳	بهبود کیفیت هوا، آب و خاک	<p>— مطالعه و بررسی آلاینده‌های هوا، آب و خاک</p> <p>— شناسایی و بهسازی مناطق دارای خاک‌های آلوده</p> <p>— توسعه فناوری‌های پالایش خاک</p>	<p>— توسعه و تکمیل سیستم پایش منابع آب و هوا و خاک</p> <p>— اجرای مطالعات موردی برای پالایش خاک با استفاده از گیاهان</p> <p>— مشارکت در تدوین دستورالعمل‌های لازم</p>

ردیف	راهبردها	سیاستها	اقدامات اساسی
		<p>بوژه گیاه پالایی</p> <p>— استفاده از سازو کارهای اقتصادی برای بهبود کیفیت آب و هوا از جمله استفاده از مجوزهای قابل مبادله</p> <p>— توسعه سیستم‌های پایش آلاینده‌های آب، هوا و خاک</p> <p>— استقرار نظام جامع مدیریت پسماند</p>	<p>برای نظارت و ارزیابی فعالیت های تولیدی و زیربنایی اثرگذار بر محیط زیست</p> <p>— کمک فنی به بنگاه‌ها به منظور تغییر تکنولوژی برای کاهش آلاینده‌گی و کاهش مصرف آب و تولید محصولات با آلاینده‌گی کمتر</p> <p>— حمایت و پشتیبانی از فناوری‌های بهسازی و پاکسازی محیط زیست</p> <p>— حمایت از پروژه‌های تحقیقاتی کاربردی برای پالایش منابع آب و خاک و در زمینه کاهش آلودگی‌های هوا</p> <p>— تقویت و توانمندسازی آزمایشگاه‌های سنجش آلاینده‌های آب، هوا و خاک</p> <p>— معرفی و حمایت جهت اعطای وام‌های کم بهره برای صنایع جهت تصفیه آلاینده‌های آب، خاک و هوا</p> <p>— تهیه بانک اطلاعات آلاینده‌های آب، خاک و هوا</p>
۴	کنترل انتشار گازهای گلخانه‌ای	<p>— استفاده از ابزارهای مالی و پولی (مالیات بر کربن) برای کاهش انتشار گازهای گلخانه‌ای</p> <p>— توسعه پوشش‌های گیاهی برای جذب گازهای گلخانه‌ای</p> <p>— توسعه فناوری‌های جذب گازهای گلخانه‌ای</p> <p>— توانمندسازی برای جذب منابع مالی از طریق کمک‌های بین المللی نظیر بانک جهانی، جایکا، یونپ و...</p> <p>— حمایت و معرفی جهت اعطای وام‌های کم بهره به تولید کنندگان جهت کاهش انتشار گازهای گلخانه‌ای</p> <p>— توسعه فناوری‌های پاک و غیر آلاینده</p>	<p>— مشارکت در تدوین استانداردهای انتشار گازهای گلخانه‌ای</p> <p>— مشارکت در روزآمد کردن استانداردهای انتشار گازهای گلخانه‌ای</p> <p>— استفاده از سازو کارهای اقتصادی برای کاهش انتشار از جمله سیستم‌های مجوزهای قابل مبادله</p> <p>— استفاده از ظرفیت‌ها و کمک‌های بین‌المللی</p> <p>— نظارت بر مکان‌های دفع پسماندهای شهری به منظور کاهش انتشار گاز متان</p> <p>— پیگیری جهت استفاده از سازو کارهای قیمتی از جمله مالیات بر کربن برای کاهش انتشار گازهای گلخانه‌ای</p>

۳-۱۰-۸ اهداف کمی و منابع مالی مورد نیاز اداره کل حفاظت محیط زیست استان تهران در شهرستان پاکدشت طی سال‌های برنامه ششم توسعه

توضیحات	منابع داخلی مورد نیاز		جمع اعتبارات استانی مورد نیاز ارزش افزوده	اعتبارات استانی		جمع اعتبارات ملی مورد نیاز	حجم کل عملیات		هدف/عملیات	کد برنامه	برنامه	کد فصل	فصل
	جمع منابع داخلی مورد نیاز	جمع اعتبارات استانی مورد نیاز		جمع منابع مورد نیاز	جمع کل عملیات		واحد اندازه گیری						
								۱۳۹۶					
نیروگاه‌ها و صنایع	۰	۰	۰	۰	۰	۰	۰	۰	میزان کاهش انتشار گازهای گلخانه‌ای نسبت به روند موجود	۱۴۰۳۰۰۱۰۰۰	پایش و مدیریت آلاینده‌ها	۱۴۰۳۰۰۰۰۰۰	کاهش آلودگی
	۰	۰	۰	۰	۰	۰	۰	۰					
	۰	۰	۰	۰	۰	۰	۰	۰					
	۰	۰	۰	۰	۰	۰	۰	۰					
	۰	۰	۰	۰	۰	۰	۰	۰					
	۰	۰	۰	۰	۰	۰	۰	۰					
محیط زیست در بحث نظارت	۰	۰	۰	۰	۰	۰	۰	۰	نظارت بر نصب، ارتقا و توسعه سیستم‌های جمع آوری و تصفیه پساب و فاضلاب	۱۴۰۳۰۰۱۰۰۰	پایش و مدیریت آلاینده‌ها	۱۴۰۳۰۰۰۰۰۰	کاهش آلودگی
	۰	۰	۰	۰	۰	۰	۰	۰					
	۰	۰	۰	۰	۰	۰	۰	۰					
	۰	۰	۰	۰	۰	۰	۰	۰					
	۰	۰	۰	۰	۰	۰	۰	۰					
	۰	۰	۰	۰	۰	۰	۰	۰					
محیط زیست در بحث نظارت	۰	۰	۰	۰	۰	۰	۰	۰	نظارت بر نصب، ارتقا و توسعه سیستم‌های بازچرخانی پساب و فاضلاب	۱۴۰۳۰۰۱۰۰۰	پایش و مدیریت آلاینده‌ها	۱۴۰۳۰۰۰۰۰۰	کاهش آلودگی
	۰	۰	۰	۰	۰	۰	۰	۰					
	۰	۰	۰	۰	۰	۰	۰	۰					
	۰	۰	۰	۰	۰	۰	۰	۰					
	۰	۰	۰	۰	۰	۰	۰	۰					
	۰	۰	۰	۰	۰	۰	۰	۰					
صاحبان صنایع/ نظارت با محیط زیست	۰	۰	۰	۰	۰	۰	۰	۰	خود اظهاری در پایش منابع صنعتی، خدماتی و معدنی	۱۴۰۳۰۰۱۰۰۰	پایش و مدیریت آلاینده‌ها	۱۴۰۳۰۰۰۰۰۰	کاهش آلودگی
	۰	۰	۰	۰	۰	۰	۰	۰					
	۰	۰	۰	۰	۰	۰	۰	۰					
	۰	۰	۰	۰	۰	۰	۰	۰					
	۰	۰	۰	۰	۰	۰	۰	۰					
	۰	۰	۰	۰	۰	۰	۰	۰					

توضیحات	منابع داخلی مورد نیاز						جمع اعتبارات استانی مورد نیاز	اعتبارات استانی						جمع اعتبارات ملی مورد نیاز	حجم کل عملیات						هدف/عملیات	کد برنامه	برنامه	کد فصل	فصل																								
	ارزش افزوده							جمع اعتبارات استانی مورد نیاز							جمع منابع مورد نیاز											حجم کل عملیات																							
																																جمع اعتبارات استانی مورد نیاز						جمع اعتبارات ملی مورد نیاز						حجم کل عملیات					
۱۳۹۶	۱۳۹۷	۱۳۹۸	۱۳۹۹	۱۴۰۰	جمع	۱۳۹۶	۱۳۹۷	۱۳۹۸	۱۳۹۹	۱۴۰۰	جمع	۱۳۹۶	۱۳۹۷	۱۳۹۸	۱۳۹۹	۱۴۰۰	جمع																																
شهرداری‌ها/نیروی انتظامی/راهنمایی رانندگی/نیرو/شرکت پخش فراورده‌های نفتی/صنعت معدن و تجارت/بهداشت و درمان و آموزش پزشکی/استانداری/هواشنا سی/منابع طبیعی- با نظارت محیط زیست																				درصد	۱۳۳۰۰۰۰	پایش و مدیریت آلاینده‌ها	۱۴۰۳۰۰۰۰۰۰	کاهش آلودگی																									
محیط زیست با مشارکت منابع طبیعی																				درصد	۱۳۳۰۰۰۰	تدوین و اجرای برنامه جامع مقابله با گرد و غبار	۱۴۰۳۰۰۰۰۰۰	کاهش آلودگی																									
در خصوص صوت: محیط زیست با همکاری وزارت بهداشت، درمان و آموزش-پزشکی، شهرداری‌ها و سایر دستگاه‌های مربوط ادر خصوص امواج: محیط زیست با همکاری انرژی اتمی و بهداشت، درمان و آموزش پزشکی و ارتباطات و فناوری اطلاعات																				درصد	۳۷۰۰۰	تدوین و اجرای برنامه جامع کاهش آلودگی صدا و امواج	۱۴۰۳۰۰۰۰۰۰	کاهش آلودگی																									

فصل	کد فصل	برنامه	کد برنامه	هدف/ عملیات	واحد اندازه گیری	حجم کل عملیات		اعتبارات ملی	اعتبارات استانی	منابع داخلی مورد نیاز						توضیحات
						جمع کل عملیات	جمع منابع مورد نیاز			ارزش افزوده						
										جمع اعتبارات ملی مورد نیاز	جمع اعتبارات استانی مورد نیاز	۱۳۹۶	۱۳۹۷	۱۳۹۸	۱۳۹۹	
کاهش آلودگی	۱۴۰۳۰۰۰۰۰۰۰۰	پایش و مدیریت آلاینده‌ها	۱۴۰۳۰۰۰۰۰۰۰	ایجاد سیستم پایش بر خط هوا (صنایع و غیره)	تعداد	۱	۱	۰	۰	۰	۰	۰	۰	۰	صاحبان صنایع/ نظارت با محیط زیست	
کاهش آلودگی	۱۴۰۳۰۰۰۰۰۰۰۰	پایش و مدیریت آلاینده‌ها	۱۴۰۳۰۰۰۰۰۰۰	ایجاد سیستم پایش بر خط پساب و فاضلاب	تعداد	۱	۱	۰	۰	۰	۰	۰	۰	۰	صاحبان صنایع/ نظارت با محیط زیست	
کاهش آلودگی	۱۴۰۳۰۰۰۰۰۰۰۰	پایش و مدیریت آلاینده‌ها	۱۴۰۳۰۰۰۰۰۰۰	توانمندسازی آزمایشگاه‌های محیط زیست استان تهران جهت پایش	درصد	۴	۵	۲۸۵۰۰	۴۵۰۰۰	۶۵۰۰۰	۸۰۰۰۰	۹۵۰۰۰	۲۸۵۰۰	۰		
کاهش آلودگی	۱۴۰۳۰۰۰۰۰۰۰۰	پایش و مدیریت آلاینده‌ها	۱۴۰۳۰۰۰۰۰۰۰	شناسایی و همکاری در ساماندهی صنایع و واحدهای آلاینده استان جهت جلوگیری از آلودگی حوضه‌های آبریز	درصد	۳	۴	۲۸۰۰	۰	۰	۰	۰	۰	۰		
کاهش آلودگی	۱۴۰۳۰۰۰۰۰۰۰۰	پایش و مدیریت آلاینده‌ها	۱۴۰۳۰۰۰۰۰۰۰	مطالعه و نظارت بر کاهش فرسایش خاک	درصد	۱	۱	۰	۰	۰	۰	۰	۰	۰		

فصل	کد فصل	برنامه	کد برنامه	هدف/ عملیات	واحد اندازه گیری	حجم کل عملیات			اعتبارات ملی	اعتبارات استانی	منابع داخلی مورد نیاز					توضیحات
						جمع کل عملیات	جمع منابع مورد نیاز	ارزش افزوده			اعتبارات استانی					
											جمع اعتبارات ملی مورد نیاز	جمع اعتبارات استانی مورد نیاز	۱۳۹۶	۱۳۹۷	۱۳۹۸	
کاهش آلودگی	۱۴۰۳۰۰۰۰۰۰۰۰	پایش و مدیریت آلاینده‌ها	۱۴۰۳۰۰۰۰۰۰۰	یجاد، ارتقا و گسترش سیستم‌های پایش منابع محیط زیستی	درصد	۳	۴	۴	۴	۴	۴	۴	۴	۴	۴	اعتبار ملی از محل ایجاد سیستم کنترل و پایش آلودگی هوا
کاهش آلودگی	۱۴۰۳۰۰۰۰۰۰۰۰	پایش و مدیریت آلاینده‌ها	۱۴۰۳۰۰۰۰۰۰۰	ارتقا مطالعات و تحقیقات علمی و بهره مندی از فناوری‌های نوآورانه در زمینه محیط زیست	درصد	۲	۲	۲	۲	۲	۲	۲	۲	۲	۲	اعتبار ملی از محل تحقیق و توسعه در امور محیط زیست
کاهش آلودگی	۱۴۰۳۰۰۰۰۰۰۰۰	پایش و مدیریت آلاینده‌ها	۱۴۰۳۰۰۰۰۰۰۰	انتقال صنایع مزاحم و انتقالی به شهرک‌های صنعتی موجود	درصد	۲	۲	۲	۲	۲	۲	۲	۲	۲	۲	محیط زیست با همکاری شهرداری‌ها و صنعت، معدن و تجارت
کاهش آلودگی	۱۴۰۳۰۰۰۰۰۰۰۰	پایش و مدیریت آلاینده‌ها	۱۴۰۳۰۰۰۰۰۰۰	توسعه استفاده از تکنولوژی‌های جدید و نوین در صنایع	درصد	۲	۲	۲	۲	۲	۲	۲	۲	۲	۲	صاحبان صنایع/صنعت، معدن و تجارت/محیط زیست
کاهش آلودگی	۱۴۰۳۰۰۰۰۰۰۰۰	پایش و مدیریت آلاینده‌ها	۱۴۰۳۰۰۰۰۰۰۰	ساماندهی شهرک‌های صنعتی موجود	درصد	۴	۵	۷	۹	۹	۱۰	۱۰	۱۰	۱۰	۱۰	صنعت، معدن و تجارت/محیط زیست
جمع اعتبارات ملی مورد نیاز				جمع کل عملیات		۲۵۰۰	۳۷۰۰	۳۴۰۰	۲۵۰۰							
جمع اعتبارات استانی مورد نیاز				جمع اعتبارات استانی مورد نیاز		۱۵۰۰	۴۰۰۰	۴۰۰۰	۱۵۰۰							
جمع منابع مورد نیاز				جمع منابع مورد نیاز		۱۳۹۶	۱۳۹۷	۱۳۹۸	۱۳۹۹	۱۴۰۰	۱۳۹۶	۱۳۹۷	۱۳۹۸	۱۳۹۹	۱۴۰۰	
				ارزش افزوده		۲۱۰۰۰۰۰۰										



فصل	کد فصل	برنامه	کد برنامه	هدف/ عملیات	واحد اندازه گیری	حجم کل عملیات		اعتبارات ملی	اعتبارات استانی	منابع داخلی مورد نیاز						توضیحات
						جمع کل عملیات	جمع منابع مورد نیاز			ارزش افزوده						
										جمع اعتبارات ملی مورد نیاز	جمع اعتبارات استانی مورد نیاز	منابع داخلی مورد نیاز				
												۱۳۹۶	۱۳۹۷	۱۳۹۸	۱۳۹۹	
کاهش آلودگی	۱۴۰۳۰۰۰۰۰۰۰	پایش و مدیریت آلاینده‌ها	۱۴۰۳۰۰۱۰۰۰	تدوین و اجرای برنامه جامع آموزش محیط زیستی	درصد	۵	۵	۵	۵	۵	۵	۵	۵	۵	اعتبار ملی از محل فرهنگ‌سازی و ارتقاء مشارکت‌های مردمی	
حفاظت از گونه‌های زیستی	۱۴۰۴۰۰۰۰۰۰۰	حفاظت، احیا و بهسازی زیست بوم‌های خشکی	۱۴۰۴۰۰۲۰۰۰	اجرای طرح‌های توجیهی - تفصیلی مناطق	تعداد	*	۲	*	*	*	*	*	*	*	محیط زیست با مشارکت سایر دستگاه‌ها از جمله استانداری	
حفاظت از گونه‌های زیستی	۱۴۰۴۰۰۰۰۰۰۰	حفاظت، احیا و بهسازی زیست بوم‌های خشکی	۱۴۰۴۰۰۲۰۰۰	ارزش‌گذاری اقتصادی زیست بوم‌ها و تعیین خسارات زیستی	درصد	۰	۰	۰	۰	۰	۰	۰	۰	۰		
حفاظت از گونه‌های زیستی	۱۴۰۴۰۰۰۰۰۰۰	حفاظت، احیا و بهسازی زیست بوم‌های خشکی	۱۴۰۴۰۰۲۰۰۰	تقویت آبخوان از طریق عملیات بیولوژیک در زون‌های بازسازی جهت بازسازی، نگهداری و بهره برداری تغذیه پایدار آبخوان	هکتار	۰	۴۰۰	۴۰۰	۴۰۰	۴۰۰	۴۰۰	۴۰۰	۴۰۰	۴۰۰	مشارکت محیط زیست / منابع طبیعی /	
حفاظت از گونه‌های زیستی	۱۴۰۴۰۰۰۰۰۰۰	حفاظت، احیا و بهسازی زیست بوم‌های خشکی	۱۴۰۴۰۰۲۰۰۰	ممیزی مراتع و جلوگیری از چرای بی رویه دام در مناطق چهارگانه واقع در حوضه‌های آبریز تامین کننده آب شرب	هکتار	۰	۶۰۰۰۰	۶۰۰۰۰	۶۰۰۰۰	۶۰۰۰۰	۶۰۰۰۰	۶۰۰۰۰	۶۰۰۰۰	۶۰۰۰۰	منابع طبیعی / محیط زیست	
جمع اعتبارات ملی مورد نیاز						۵۵۰۰	۲۷۶۰۰	۳۰۰۰	۱۵۰۰۰	۱۵۰۰۰	۱۵۰۰۰	۱۵۰۰۰	۱۵۰۰۰	۱۵۰۰۰		
جمع اعتبارات استانی مورد نیاز						۲۸۰۰۰	۲۱۰۰	۰	۲۳۰۰۰	۲۵۰۰	۲۷۰۰	۲۷۰۰	۲۷۰۰	۲۷۰۰		
جمع اعتبارات استانی مورد نیاز						۱۳۹۶	۱۳۹۷	۱۳۹۸	۱۳۹۹	۱۴۰۰	۱۳۹۶	۱۳۹۷	۱۳۹۸	۱۳۹۹	۱۴۰۰	
جمع منابع مورد نیاز						۱۳۹۶	۱۳۹۷	۱۳۹۸	۱۳۹۹	۱۴۰۰	۱۳۹۶	۱۳۹۷	۱۳۹۸	۱۳۹۹	۱۴۰۰	

فصل	کد فصل	برنامه	کد برنامه	هدف/ عملیات	واحد اندازه گیری	حجم کل عملیات				جمع اعتبارات ملی مورد نیاز	اعتبارات ملی				اعتبارات استانی				منابع داخلی مورد نیاز	توضیحات
						۱۳۹۶	۱۳۹۷	۱۳۹۸	۱۳۹۹		۱۴۰۰	۱۳۹۶	۱۳۹۷	۱۳۹۸	۱۳۹۹	۱۴۰۰	۱۳۹۶	۱۳۹۷		
حفاظت از گونه‌های زیستی	۱۴۰۴۰۰۰۰۰۰۰۰	حفاظت، احیا و بهسازی زیست بوم‌های خشکی	۱۴۰۴۰۰۰۰۰۰۰	کاهش اثرات مخاطرات زیست محیطی در مناطق تحت مدیریت	درصد	۵	۵	۵	۵	۵	۰	۰	۰	۰	۰	۰	۰	۰		
حفاظت از گونه‌های زیستی	۱۴۰۴۰۰۰۰۰۰۰۰	حفاظت و بهره برداری پایدار از زیست بوم‌های آبی	۱۴۰۴۰۰۰۰۰۰۰	حفاظت و احیاء تالاب‌ها و رودخانه‌ها	درصد	۰	۲	۴	۴	۶	۱۷۰۰	۵۰۰۰	۰	۰	۰	۰	۰	۰	۰	
جمع اعتبارات ملی مورد نیاز						۳۰۰۰	۰	۰	۰	۰	۰	۰	۰	۰	۰	۰	۰	۰		
جمع اعتبارات استانی مورد نیاز						۳۰۰۰	۱۵۰۰	۱۵۰۰	۱۵۰۰	۱۵۰۰	۰	۰	۰	۰	۰	۰	۰	۰		
ارزش افزوده						۰	۰	۰	۰	۰	۰	۰	۰	۰	۰	۰	۰	۰		
منابع داخلی مورد نیاز						۰	۰	۰	۰	۰	۰	۰	۰	۰	۰	۰	۰	۰		
						۰	۰	۰	۰	۰	۰	۰	۰	۰	۰	۰	۰	۰		
						۰	۰	۰	۰	۰	۰	۰	۰	۰	۰	۰	۰	۰		
						۰	۰	۰	۰	۰	۰	۰	۰	۰	۰	۰	۰	۰		
						۰	۰	۰	۰	۰	۰	۰	۰	۰	۰	۰	۰	۰		
						۰	۰	۰	۰	۰	۰	۰	۰	۰	۰	۰	۰	۰		
						۰	۰	۰	۰	۰	۰	۰	۰	۰	۰	۰	۰	۰		
						۰	۰	۰	۰	۰	۰	۰	۰	۰	۰	۰	۰	۰		



---

فصل چهارم

امور زیربنایی

---





**بخش انرژی**

## ۴- فصل چهارم: امور زیربنایی در سند توسعه اقتصادی، اجتماعی و فرهنگی شهرستان پاکدشت

### ۴-۱ حوزه برق

#### ۴-۱-۱ مقدمه

شرکت‌های برق منطقه‌ای، توزیع نیروی برق استان و توزیع نیروی برق تهران بزرگ از کارگزاران وزارت نیرو با هدف کلی تأمین برق مطمئن، مستمر و مطلوب با حداقل قیمت تمام شده می‌باشند. وظایف این سه شرکت، همانطور که در سیاست‌های کلان الگوی مصرف آمده است؛ صرفه جویی در مصرف انرژی با اعمال مجموعه‌ای متعادل از اقدامات قیمتی و غیرقیمتی به منظور کاهش مستمر «شاخص شدت انرژی» کشور به حداقل یک دوم میزان کنونی تا پایان برنامه ششم توسعه با تأکید بر سیاست‌های زیر:

- افزایش بازدهی نیروگاه‌ها، متنوع‌سازی منابع تولید برق و افزایش سهم انرژی‌های تجدید پذیر و نوین
- گسترش تولید برق از نیروگاه‌های تولید پراکنده، کوچک مقیاس و پر بازده برق و تولید همزمان برق و حرارت
- اولویت دادن به افزایش بهره‌وری در تولید، انتقال و مصرف انرژی در ایجاد ظرفیت‌های جدید تولید انرژی
- پایش شاخص‌های کلان انرژی با ساز و کار مناسب طی سال‌های برنامه ششم می‌باشد.

#### ۴-۱-۲ بررسی عملکرد گذشته و تبیین وضع موجود حوزه برق شهرستان پاکدشت

حوزه انرژی بطور خاص تولید، تأمین و توزیع برق شاخص‌های متعددی را در سه بخش تولید، توزیع و مصرف رو شامل می‌شود. حوزه تولید شاخص‌هایی چون ظرفیت پست‌های فوق توزیع، خطوط هوایی فوق توزیع و .. و حوزه توزیع طول خطوط انتقال، و ظرفیت پست‌ها در بخش انتقال و حوزه مصرف شامل شاخص‌هایی چون تعداد و نوع مشترکین، و وضعیت مصرف بر حسب نوع مشترکین و کل مصرف و ... است. عمده شاخص‌های یادشده در قالب جداول زیر برای شهرستان به شرح ذیل ارائه شده است که نشان دهنده وضعیت موجود این شهرستان در حوزه برق می‌باشد.

جدول (۴-۱): اطلاعات توزیع برق شهرستان در پایان سال ۹۵

ردیف	عنوان	واحد	شهرستان	استان	سهم شهرستان از استان (درصد)
۱	تعداد مشترکین	مشترک	۱۲۴۶۸۶	۲۱۲۸۴۵۱	۵.۸
۲	فروش انرژی	مگاوات ساعت	۱۱۴۵۶۹۸	۱۱۶۹۲۴۱۳	۱

ماخذ: شرکت توزیع برق شهرستان‌های استان تهران

جدول (۴-۲): تعداد و مصرف انرژی مشترکین به تفکیک تعرفه طی سال‌های برنامه پنجم در شهرستان

روشنایی معابر		کشاورزی		عمومی		صنعتی		تجاری		خانگی		سال
تعداد مشترکین	فروش انرژی (MWH)	تعداد مشترکین	فروش انرژی (MWH)	تعداد مشترکین	فروش انرژی (MWH)	تعداد مشترکین	فروش انرژی (MWH)	تعداد مشترکین	فروش انرژی (MWH)	تعداد مشترکین	فروش انرژی (MWH)	
-	۱۲۵۱۵	۷۰۸	۱۵۶۹۸۰	۲۸۴۳	۳۱۵۵۳	۳۷۰۰	۵۱۵۳۶۳	۱۶۴۵۷	۶۷۸۶۰	۸۷۱۳۲	۱۷۰۹۱۴	۱۳۹۱
-	۳۳۳۸۱	۶۹۰	۱۷۱۰۰۷	۳۶۹۱	۲۵۷۷۱	۳۹۰۰	۵۰۴۳۲۶	۱۸۴۵۶	۷۸۹۰۰	۸۹۵۴۵	۱۶۵۸۸۱	۱۳۹۲
-	۵۴۵۰۸	۷۹۵	۱۸۳۳۳۴	۴۱۹۰	۳۱۲۲۸	۲۹۰۷	۵۴۶۱۶۹	۱۳۶۴۸	۶۲۷۰۱	۹۲۸۶۵	۱۸۵۱۵۱	۱۳۹۳
-	۳۱۰۳۷	۹۰۰	۱۹۱۷۸۷	۴۶۳۱	۴۴۴۷۷	۳۱۸۸	۵۱۵۵۸۵	۱۴۵۳۷	۵۸۳۶۵	۹۶۵۲۶	۱۹۸۹۶۸	۱۳۹۴
۵۹۶	۱۱۲۸۰	۹۹۲	۱۹۹۳۲۸	۴۹۹۳	۴۳۸۸۷	۳۴۱۹	۶۲۱۰۸۸	۱۵۳۷۵	۶۲۶۰۱	۹۹۳۱۱	۲۰۷۵۱۴	۱۳۹۵

ماخذ: شرکت توزیع برق شهرستان‌های استان تهران

همانطور که در جداول فوق مشاهده می‌گردد در حدود ۶ درصد از مشترکین برق استان تهران غیر از تهران بزرگ، متعلق به شهرستان پاکدشت می‌باشد که از این تعداد

در حدود ۸۰ درصد مشترکین خانگی هستند.



**۳-۱-۴ تعیین اهداف کلی حوزه برق در شهرستان پاکدشت**

- افزایش بهره‌وری
- افزایش ظرفیت‌های جدید و استفاده بهینه از منابع و ظرفیت‌های بخش
- ارتقاء امنیت عرضه انرژی مطمئن، پایدار و با کیفیت مناسب
- تنوع بخشی اقتصادی در سبد انرژی کشور با تأکید بر انرژی‌های تجدیدپذیر
- افزایش بازیافت و کاهش هدرروی در تولید و مصرف انرژی
- کاهش پیک بار

**۴-۱-۴ راهبردهای دستیابی به اهداف کلی برق**

- افزایش قابلیت اطمینان و کیفیت توان
- خدمت رسانی برتر، نوین و کیفی به منظور ارتقا سطح رضایتمندی و اعتماد مردم
- کاهش قیمت تمام شده
- ایجاد حداکثر ارزش افزوده از منابع انرژی اولیه
- تبدیل و تولید حامل‌های انرژی با ارزش افزوده بالاتر
- استفاده از روش‌های مختلف تامین مالی با تأکید بر افزایش سرمایه‌گذاری مستقیم خارجی برای اجرای طرح‌های صنعت برق و افزایش سهم مشارکت بخش غیر دولتی (با اولویت بخش خصوصی و تعاونی)
- ارتقا فناوری در تجهیزات و فرایندهای زنجیره انتقال نیروی برق و افزایش میزان استفاده از فناوری‌های نوین دنیا
- کاهش ضایعات و تلفات در بخش تولید، انتقال و توزیع انرژی

**۵-۱-۴ سیاست‌های راهبردی برق**

- بهبود شاخص‌های کیفی
- بهینه نمودن خدمات به مشترکین و مدیریت مصرف
- انجام اقدامات بهینه‌سازی و بهبود جهت افزایش راندمان و کارایی بیشتر و کاهش تلفات در مسیر تولید تا مصرف
- جلب مشارکت سرمایه‌گذاران بخش خصوصی در توسعه ظرفیت مولدهای تولید پراکنده از طریق ساز و کارهای انگیزشی
- اصلاح فرایندهای درون سازمانی برون و سازمانی جهت مشارکت بیشتر بخش خصوصی
- تسهیل فرایندهای مرتبط با اتصال مولدهای تولید پراکنده به شبکه انتقال و فوق توزیع

- انعقاد قراردادهای خرید تضمینی برق و تلاش در جهت استفاده از ظرفیت‌های قانونی به منظور بکارگیری منابع بخش خصوصی در جهت توسعه و نوسازی شبکه انتقال و فوق توزیع
- اهتمام در جهت رفع مشکلات تأمین زمین مورد نیاز پروژه‌های انتقال و فوق توزیع و مشکلات حقوقی مربوطه با همکاری نهادهای مربوطه

#### ۴-۱-۶ اهداف کمی بخش برق در شهرستان پاکدشت

جدول (۴-۳): تعیین اهداف کمی بخش برق طی سال‌های برنامه ششم

سال	فروش انرژی (MWH)	تعداد مشترکین
۱۳۹۶	۱۲۱۲۹۱۷	۱۳۳۰۵۲
۱۳۹۷	۱۳۰۹۳۴۹	۱۴۶۴۱۳
۱۳۹۸	۱۳۸۷۴۶۶	۱۵۱۰۳۴
۱۳۹۹	۱۴۶۹۹۷۴	۱۵۵۶۵۵
۱۴۰۰	۱۵۵۷۱۹۰	۱۶۰۲۷۶

ماخذ: شرکت توزیع برق شهرستان‌های استان تهران

جدول (۴-۴): تعداد و مصرف انرژی مشترکین به تفکیک تعرفه با افق ۱۴۰۰ در ناحیه پاکدشت

روشنایی معابر		کشاورزی		عمومی		صنعتی		تجاری		خانگی		سال
تعداد مشترکین	فروش انرژی (MWH)	تعداد مشترکین	فروش انرژی (MWH)	تعداد مشترکین	فروش انرژی (MWH)	تعداد مشترکین	فروش انرژی (MWH)	تعداد مشترکین	فروش انرژی (MWH)	تعداد مشترکین	فروش انرژی (MWH)	
۶۲۴	۱۱۵۰۶	۱۰۸۴	۲۰۶۸۶۹	۵۳۵۵	۴۵۶۴۲	۳۶۸۰	۶۶۷۹۰۹	۱۶۲۱۳	۶۶۸۳۷	۱۰۶۰۹۶	۲۱۴۱۵۴	۱۳۹۶
۶۵۲	۱۱۷۳۶	۱۱۷۶	۲۱۴۴۱۰	۵۷۱۷	۴۷۴۶۸	۳۹۳۶	۷۱۸۲۹۱	۱۷۰۵۱	۷۱۰۷۳	۱۱۷۸۸۱	۲۴۶۳۷۱	۱۳۹۷
۶۸۰	۱۱۹۷۰	۱۲۶۸	۲۲۱۹۵۱	۶۰۷۹	۴۹۳۶۷	۴۱۹۲	۷۷۲۵۰۶	۱۷۸۸۹	۷۵۳۰۹	۱۲۰۹۲۶	۲۵۶۳۶۳	۱۳۹۸
۷۰۸	۱۲۲۱۰	۱۳۶۰	۲۲۹۴۹۲	۶۴۴۱	۵۱۳۴۲	۴۴۴۸	۸۳۰۸۴۷	۱۸۷۲۷	۷۹۵۴۵	۱۲۳۹۷۱	۲۶۶۵۳۸	۱۳۹۹
۷۳۶	۱۲۴۵۴	۱۴۵۲	۲۳۷۰۳۳	۶۸۰۳	۵۳۳۹۵	۴۷۰۴	۸۹۳۶۳۲	۱۹۵۶۵	۸۳۷۸۱	۱۲۷۰۱۶	۲۷۶۸۹۵	۱۴۰۰

ماخذ: شرکت توزیع برق شهرستان‌های استان تهران

**۷-۱-۴ پیشران‌های توسعه بخش برق در شهرستان پاکدشت**

- احداث پست ۴۰۰/۶۳ کیلوولت عباس آباد صنعتی
- احداث پست ۶۳/۲۰ کیلوولت مامازند
- احداث پست ۶۳/۲۰ کیلوولت عباس آباد صنعتی ۲
- احداث پست ۶۳/۲۰ کیلوولت عباس آباد صنعتی ۳
- احداث پست ۶۳/۲۰ کیلوولت شن زار
- ایجاد ارتباطات ۴۰۰ کیلوولت پست عباس آباد صنعتی
- ایجاد ارتباطات ۶۳ کیلوولت پست مامازند
- ایجاد ارتباطات ۶۳ کیلوولت پست عباس آباد صنعتی ۲
- ایجاد ارتباطات ۶۳ کیلوولت پست عباس آباد صنعتی ۳
- ایجاد ارتباطات ۶۳ کیلوولت پست شن زار

**۸-۱-۴ عنوان برنامه و طرح‌های عملیاتی شهرستان پاکدشت در بخش برق طی سال‌های برنامه ششم****عنوان برنامه:**

- کاهش تلفات شبکه توزیع نیروی برق شهرستان

**عنوان طرح‌های عملیاتی:**

- کاهش تعداد مشترکین قرائت نشده
- تعویض کنتورهای آنالوگ به دیجیتال
- کشف برق‌های غیرمجاز
- اصلاح شبکه با احداث کابل خودنگهدار
- اصلاح سیستم ارت
- کنترل و اصلاح اتصالات سست
- نصب خازن
- بهبود ضریب بار
- کاهش پیک بار

**عنوان برنامه:**

- توسعه انرژی‌های تجدیدپذیر و تولیدات پراکنده در شبکه توزیع برق

### عنوان طرح‌های عملیاتی:

- توسعه سیستم‌های خورشیدی
- توسعه مولدهای CHP
- تهیه Help Desk

### عنوان برنامه:

- هوشمندسازی شبکه با نصب کنتور هوشمند

### عنوان طرح‌های عملیاتی:

- اجرای سیستم AMI
- گسترش تعداد پست‌های اتوماسیون

۴-۱-۹ اهداف کمی و منابع مالی مورد نیاز اداره شرکت توزیع نیروی برق استان تهران در شهرستان پاکدشت طی سال‌های برنامه ششم توسعه

ردیف	فصل	کد فصل	برنامه	کد برنامه	هدف کمی / عملیات	حجم عملیات در طول سال‌های برنامه شهرستان		اعتبارات ملی	اعتبارات استانی	منابع داخلی دستگاه	توضیحات		
						تعداد	واحد اندازه‌گیری						
۱	انرژی	۱۳۰۱۰۰۰۰۰۰۰	توسعه امور برق / احداث و بهره برداری از انشعاب	۱۳۰۱۰۱۵۰۰۰	خانگی	۱۰۶۰۹۶	تعداد	۱۳۹۶	۱۳۹۷	۱۳۹۸	۱۳۹۹	۹۸۹,۲۱۷۸	
						۱۱۷,۸۸۱.۰	۱۳۹۷	۱۳۹۸	۱۳۹۹	۱۴۰۰			
۲	انرژی	۱۳۰۱۰۰۰۰۰۰۰	توسعه امور برق / احداث و بهره برداری از انشعاب	۱۳۰۱۰۱۵۰۰۰	تجاری	۱۶۲۱۳	تعداد	۱۳۹۶	۱۳۹۷	۱۳۹۸	۱۳۹۹	۵۴,۱۴۵.۸	
						۱۷,۰۵۱.۰	۱۳۹۷	۱۳۹۸	۱۳۹۹	۱۴۰۰			
۳	انرژی	۱۳۰۱۰۰۰۰۰۰۰	توسعه امور برق / احداث و بهره برداری از انشعاب	۱۳۰۱۰۱۵۰۰۰	صنعتی	۳۶۸۰	تعداد	۱۳۹۶	۱۳۹۷	۱۳۹۸	۱۳۹۹	۵۸۵,۶۱۶.۳	
						۴,۰۴۰.۰	۱۳۹۷	۱۳۹۸	۱۳۹۹	۱۴۰۰			
۴	انرژی	۱۳۰۱۰۰۰۰۰۰۰	توسعه امور برق / احداث و بهره برداری از انشعاب	۱۳۰۱۰۱۵۰۰۰	عمومی	۵۳۵۵	تعداد	۱۳۹۶	۱۳۹۷	۱۳۹۸	۱۳۹۹	۱۸۴,۸۳۳.۶	
						۵,۷۱۷.۰	۱۳۹۷	۱۳۹۸	۱۳۹۹	۱۴۰۰			
جمع منابع داخلی دستگاه						۹۸۹,۲۱۷.۸		۱۳۹۶	۱۳۹۷	۱۳۹۸	۱۳۹۹	۱۴۰۰	

ردیف	فصل	کد فصل	برنامه	کد برنامه	هدف کمی / عملیات	واحد اندازه گیری	حجم عملیات در طول سال های برنامه شهرستان		جمع اعتبارات ملی	جمع اعتبارات استانی مورد نیاز	مجموع اعتبارات استانی مورد نیاز	مجموع منابع داخلی دستگاه	توضیحات
							۱۳۹۶	۱۳۹۷					
۵	انرژی	۱۳۰۱۰۱۵۰۰۰۰	توسعه امور برق / احداث و بهره برداری از انشعاب	۱۳۰۱۰۱۵۰۰۰	کشاورزی	تعداد	۱۰۸۴	۱۰۶۵۰۳	۰	۰	۱۰۶۵۰۳		
۶	انرژی	۱۳۰۱۰۱۵۰۰۰۰	توسعه امور برق / احداث و بهره برداری از انشعاب	۱۳۰۱۰۱۵۰۰۰	روشنایی و سایر	تعداد	۶۲۴	۱۹۱۷۲۵۰	۰	۰	۲۳۹۶۰	اعتبار ارزش افزوده مربوط به منابع در اختیار شهرداری ها و دهیاری ها می باشد	
۷	انرژی	۱۳۰۱۰۱۵۰۰۰۰	توسعه امور برق	۱۳۰۱۰۱۵۰۰۰	خطوط فشار ضعیف	کیلومتر	۷۸۲	۲۹۱۰۰۹۳۰	۰	۰	۲۹۱۰۰۹۳۰		
۸	انرژی	۱۳۰۱۰۱۵۰۰۰۰	توسعه امور برق	۱۳۰۱۰۱۵۰۰۰	خطوط فشار متوسط	کیلومتر	۱۴۴۱	۴۴۹۳۷۸.۱	۰	۰	۴۴۹۳۷۸.۱		
							۱۰۸۴	۰	۰	۰			
							۱۳۹۷	۰	۰	۰			
							۱۳۹۸	۰	۰	۰			
							۱۳۹۹	۰	۰	۰			
							۱۴۰۰	۰	۰	۰			
							جمع کل عملیات	۶۳۴۰۰	۰	۰			
							جمع کل منابع مورد نیاز برای انجام برنامه	۱۰۶۵۰۳	۰	۰			
							۱۳۹۶	۰	۰	۰			
							۱۳۹۷	۰	۰	۰			
							۱۳۹۸	۰	۰	۰			
							۱۳۹۹	۰	۰	۰			
							۱۴۰۰	۰	۰	۰			
							جمع اعتبارات استانی مورد نیاز	۰	۰	۰			
							۱۳۹۶	۰	۰	۰			
							۱۳۹۷	۰	۰	۰			
							۱۳۹۸	۰	۰	۰			
							۱۳۹۹	۰	۰	۰			
							۱۴۰۰	۰	۰	۰			
							جمع اعتبارات استانی مورد نیاز	۰	۰	۰			
							۱۳۹۶	۰	۰	۰			
							۱۳۹۷	۰	۰	۰			
							۱۳۹۸	۰	۰	۰			
							۱۳۹۹	۰	۰	۰			
							۱۴۰۰	۰	۰	۰			
							جمع منابع داخلی دستگاه	۱۰۶۵۰۳	۰	۰			

ردیف	فصل	کد فصل	برنامه	کد برنامه	هدف کمی / عملیات	واحد اندازه گیری	حجم عملیات در طول سال های برنامه شهرستان															
							اعتبارات ملی	اعتبارات استانی					منابع داخلی دستگاه									
							جمع اعتبارات ملی مورد نیاز															
							جمع اعتبارات استانی مورد نیاز															
۹	انرژی	۱۳۰۱۰۰۰۰۰۰۰	توسعه امور برق	۱۳۰۱۰۱۵۰۰۰	ظرفیت پست های توزیع (تجمعی)	مگاوات آمپر	۰	۰	۰	۰	۰	۰	۰	۰	۰	۰	۰	۰	۰	۰	۰	
۱۰	انرژی	۱۳۰۱۰۰۰۰۰۰۰	توسعه امور انرژی	۱۳۰۱۰۱۴۰۰۰	نیروگاه های خورشیدی	کیلووات	۱۷۵،۹۹۰،۰۰	۰	۰	۰	۰	۰	۰	۰	۰	۰	۰	۰	۰	۰	۰	۰
							جمع اعتبارات ملی مورد نیاز															
							جمع اعتبارات استانی مورد نیاز															
							جمع منابع داخلی دستگاه															
							توضیحات															







بخش گاز

## ۲-۴ حوزه گاز

## ۱-۲-۴ مقدمه

شرکت گاز استان تهران یکی از شرکت‌های مستقل با منافع مشترک در شرکت ملی گاز ایران می‌باشد. شرکت گاز استان تهران در مسیر تحقق اهداف عالی خود و مقاصد شرکت ملی گاز ایران و به عنوان یک شرکت مستقل مسئولیت در زمینه گازرسانی به شهرها، روستاها، شهرک‌های صنعتی و صنایع، نگهداری تأسیسات و تجهیزات گاز شهرستان‌های استان تهران جهت تأمین گاز مصرفی مشترکین خانگی، تجاری و صنعتی را عهده دار می‌باشد. از جمله اهداف این شرکت می‌توان به توسعه گازرسانی، ارتقای سطح ایمنی و بهداشت و حفاظت از محیط زیست اشاره نمود.

## ۲-۲-۴ بررسی عملکرد گذشته و تبیین وضع موجود حوزه گاز شهرستان پاکدشت

در حوزه انرژی گاز علاوه بر شاخص‌های متعدد وضعیت مصرف بر حسب نوع مصرف کننده و میزان مصرف و ... تعداد شهرها و روستاهای گازرسانی شده از اهمیت بالایی برخوردار است. جداول زیر حاکی از عملکرد این حوزه در سطح شهرستان پاکدشت است.

جدول (۴-۵): تعداد شهر و روستاهای گازرسانی شده و تعداد انواع انشعاب - سال ۹۵

تعداد شهرهای گازرسانی شده	تعداد روستاهای گازرسانی شده	تعداد انشعاب		
		جمع	خانگی-تجاری	صنعتی
۴۳	۴۷۴	۱۲۳۶۷۶۸	۱۲۲۶۲۷۶	۱۰۴۹۲
۳	۴۸	۳۳۴۸۳	۳۱۱۹۳	۲۲۹۰

مأخذ: سالنامه آماری استان تهران سال ۱۳۹۵

همه شهرهای شهرستان پاکدشت و ۴۸ روستا از ۵۳ روستای دارای سکنه، گازرسانی شده اند. ۲.۷ درصد از مجموع انشعابات گاز استان در این شهرستان واقع شده است.

جدول (۴-۶): تعداد و میزان مصرف گاز طبیعی - سال ۹۵

مصرف گاز طبیعی (م.م.م)	تعداد مصرف کننده		
	صنعتی	تجاری	خانگی
۲۲۲۵۴	۱۰۴۹۲	۲۲۸۹۷۱	۲۸۳۲۰۱۷
۳۱۴۵	۲۲۹۰	۸۸۷۵	۹۷۷۱۴

مأخذ: سالنامه آماری استان تهران سال ۱۳۹۵

در سال ۹۵، ۵.۲ درصد از مصرف کنندگان خانگی، ۳.۸ درصد از مصرف کنندگان تجاری و ۲۱.۸ درصد از مصرف کنندگان صنعتی استان در شهرستان پاکدشت بوده است.

**۳-۲-۴ تعیین اهداف کلی حوزه گاز در شهرستان پاکدشت**

— افزایش ظرفیت‌های جدید و استفاده بهینه از منابع و ظرفیت‌های بخش انرژی و ...

**۴-۲-۴ راهبردهای دستیابی به اهداف کلی بخش گاز**

- متناسب با تصمیمات متخذه در هیأت مدیره شرکت، اقدامات و برنامه‌ها تعیین خواهد شد.
- براساس برنامه مصوب سالیانه شرکت، ابلاغیه از شرکت ملی گاز ایران صورت می‌پذیرد.
- پیشرفت و تسریع در گازرسانی صنایع فاقد گاز از طریق قراردادهای مشترکینی که زمان گازرسانی آنها گذشته است.

۴-۲-۵ اهداف کمی و منابع مالی مورد نیاز شرکت گاز استان تهران در شهرستان پاکدشت طی سال‌های برنامه ششم توسعه

ردیف	فصل	کد فصل	برنامه	هدف کمی / عملیات	حجم عملیات در طول سال‌های برنامه شهرستان		توضیحات	
					اعتبارات ملی	اعتبارات استانی		
					جمع اعتبارات ملی مورد نیاز	جمع اعتبارات استانی مورد نیاز		
۱	انرژی	۱۳۰۱۰۰۰۰۰۰۰	گازرسانی به مشترکین روستایی و صنایع شهرستان پاکدشت	تعداد ۱۴۶۴ انشعاب شهری	۱۳۹۶	۱۳۹۶	بر اساس مصوبه ردیف ۲۶ جلسه شورای برنامه‌ریزی مورخ ۳۰/۱۱/۹۶ مقرر گردید ابتدا مدیریت شرکت خطوط لوله و مخابرات نفت منطقه تهران ضمن در نظر گرفتن موارد ایمنی و رعایت استانداردهای لازم، نسبت به صدور مجوز به منظور عبور لوله گاز پروژه مزبور از روی خطوط انتقال موجود، با نظر مساعد اقدام نماید تا در اسرع زمان، پروژه گازرسانی به شهرک گلغام تکمیل شده و به بهره‌برداری برسد.	
					۱۳۹۷	۱۳۹۷		
					۱۳۹۸	۱۳۹۸		
					۱۳۹۹	۱۳۹۹		
					۱۴۰۰	۱۴۰۰		
					جمع کل عملیات	۱۳۹۶		۱۳۹۶
					جمع کل منابع مورد نیاز برای انجام برنامه	۱۳۹۷		۱۳۹۷
					۱۳۹۸	۱۳۹۸		
					۱۳۹۹	۱۳۹۹		
					۱۴۰۰	۱۴۰۰		
۲	انرژی	۱۳۰۱۰۰۰۰۰۰۰	گازرسانی به مشترکین روستایی و صنایع شهرستان پاکدشت	تعداد ۱۲۸۴ انشعاب روستایی	۱۳۹۶	۱۳۹۶	۱۳۳,۹۸۳,۰۰۰	
					۱۳۹۷	۱۳۹۷		
					۱۳۹۸	۱۳۹۸		
					۱۳۹۹	۱۳۹۹		
					۱۴۰۰	۱۴۰۰		
					جمع کل عملیات	۱۳۹۶		۱۳۹۶
					جمع کل منابع مورد نیاز برای انجام برنامه	۱۳۹۷		۱۳۹۷
					۱۳۹۸	۱۳۹۸		
					۱۳۹۹	۱۳۹۹		
					۱۴۰۰	۱۴۰۰		
جمع منابع داخلی دستگاه					۱۳۹۶	۱۳۹۶	۱۳۳,۹۸۳,۰۰۰	
منابع داخلی دستگاه					۱۳۹۷	۱۳۹۷	۱۵,۷۵۰,۰۰۰	
					۱۳۹۸	۱۳۹۸	۲۵,۳۸۰,۰۰۰	
					۱۳۹۹	۱۳۹۹	۲۰,۷۰۰,۰۰۰	
					۱۴۰۰	۱۴۰۰	۱۵,۷۵۰,۰۰۰	
					جمع اعتبارات استانی مورد نیاز	جمع اعتبارات استانی مورد نیاز	۱۳۳,۹۸۳,۰۰۰	
					۱۳۹۶	۱۳۹۶	۳۷,۹۵۳,۰۰۰	
					۱۳۹۷	۱۳۹۷	۳۴,۳۰۰,۰۰۰	
					۱۳۹۸	۱۳۹۸	۵۱,۹۳۰,۰۰۰	
					۱۳۹۹	۱۳۹۹	۴۲,۵۷۴,۰۰۰	
					۱۴۰۰	۱۴۰۰	۱۸,۳۰۲,۰۰۰	
					جمع اعتبارات ملی مورد نیاز	جمع اعتبارات ملی مورد نیاز	۱۷,۷۸۳,۰۰۰	
					۱۳۹۶	۱۳۹۶	۱۸,۵۰۹,۰۰۰	
					۱۳۹۷	۱۳۹۷	۱۷,۷۸۳,۰۰۰	
					۱۳۹۸	۱۳۹۸	۱۸,۳۰۲,۰۰۰	
					۱۳۹۹	۱۳۹۹	۱۷,۷۸۳,۰۰۰	
					۱۴۰۰	۱۴۰۰	۱۸,۳۰۲,۰۰۰	
					جمع اعتبارات ملی مورد نیاز	جمع اعتبارات ملی مورد نیاز	۱۳۳,۹۸۳,۰۰۰	
					۱۳۹۶	۱۳۹۶	۳۷,۹۵۳,۰۰۰	
					۱۳۹۷	۱۳۹۷	۳۴,۳۰۰,۰۰۰	
					۱۳۹۸	۱۳۹۸	۵۱,۹۳۰,۰۰۰	
					۱۳۹۹	۱۳۹۹	۴۲,۵۷۴,۰۰۰	
					۱۴۰۰	۱۴۰۰	۱۸,۳۰۲,۰۰۰	

ردیف	فصل	کد فصل	برنامه	هدف کمی / عملیات	حجم عملیات در طول سال های برنامه شهرستان		توضیحات
					واحد اندازه گیری	شهرستان	
					مترمکعب بر ساعت	جمع کل منابع مورد نیاز برای انجام برنامه	
۴	انرژی	۱۳۰۱۰۰۰۰۰۰	گازرسانی به مشترکین جدید شهری و روستایی و صنایع شهرستان پاکدشت	۷۹۳۴۰ مترمکعب بر ساعت گازرسانی به صنایع	۱۳۹۶	۱۴۰۰۰۰	
					۱۳۹۷	۱۵,۳۴۰,۰۰	
					۱۳۹۸	۱۴,۰۰۰,۰۰	
					۱۳۹۹	۱۴,۰۰۰,۰۰	
					۱۴۰۰	۱۴,۰۰۰,۰۰	
					جمع کل عملیات	۷۹,۳۴۰,۰۰	
					جمع کل منابع مورد نیاز برای انجام برنامه	۱۵۶,۱۷۰,۰۰	
					۱۳۹۶	-	
					۱۳۹۷	-	
					۱۳۹۸	-	
					۱۳۹۹	-	
					۱۴۰۰	-	
					جمع اعتبارات ملی مورد نیاز	-	
					اعتبارات استانی	جمع اعتبارات استانی مورد نیاز	
منابع داخلی دستگاه	۱۳۹۶	۳۰,۴۰۰,۰۰					
	۱۳۹۷	۲۹,۷۷۰,۰۰					
	۱۳۹۸	۳۲,۰۰۰,۰۰					
	۱۳۹۹	۳۲,۰۰۰,۰۰					
	۱۴۰۰	۳۲,۰۰۰,۰۰					
جمع منابع داخلی دستگاه	۱۵۶,۱۷۰,۰۰						







**بخش فرآورده‌های نفتی**



### ۳-۴ حوزه پخش و پالایش فراورده‌های نفتی

#### ۱-۳-۴ بررسی عملکرد گذشته و تبیین وضع موجود شهرستان پاکدشت

عمده وظیفه پخش و پالایش، تأمین و توزیع مطمئن و پایدار فراورده‌های نفتی چون بنزین و گازوئیل برای خودروها، و سوخت‌های سنگین چون گازوئیل و مازوت و ... برای صنایع در فصول مختلف سال است.

جدول (۴-۷): جایگاه‌های مواد سوختی، تعداد نازل‌ها و مقدار فرآورده عرضه شده توسط شرکت ملی پخش فرآورده‌های نفتی سال ۱۳۹۵

فروش سالانه CNG (تن)	فروش سالانه فرآورده‌های مایع (مترمکعب)					تعداد نازل‌ها	مجاری عرضه فعال	
	نفت کوره	نفت سفید	نفت گاز	بنزین سوپر	بنزین			
۸۹۳۴۹۹	۱۱۰۳۳۹	۲۹۳۹۳	۲۳۷۲۹۲۶	۴۵۸۳۶۵	۴۹۸۹۲۱۹	۷۴۱۰	۴۳۰	استان تهران
۱۲۸۰۱	۹۱۰۶	۱۹۷۰	۱۰۳۶۱۱	۲۳۶۳	۹۲۶۱۱	۲۴۶	۱۷	پاکدشت

مأخذ: سالنامه آماری استان تهران سال ۱۳۹۵

با توجه به جدول فوق، در سال ۹۵ حدود ۳.۹۵ درصد از مجاری عرضه فعال سوخت و ۳.۳ درصد از نازل‌های کل استان در شهرستان پاکدشت است. ۱.۸۵ درصد فروش سالانه بنزین، ۰.۵ درصد فروش بنزین سوپر، ۴.۳۶ درصد فروش نفت گاز، ۶.۷ درصد فروش نفت سفید، ۸.۲۵ درصد فروش نفت کوره و ۱.۴ درصد فروش CNG در شهرستان پاکدشت بوده است.

#### ۲-۳-۴ تعیین اهداف کلی حوزه پخش و پالایش در شهرستان پاکدشت

— ارتقاء امنیت عرضه انرژی مطمئن، پایدار و با کیفیت مناسب.

#### ۳-۳-۴ راهبردهای دستیابی به اهداف کلی پخش و پالایش فرآورده‌های نفتی

- بهبود ارتقای زنجیره ارزش توزیع فرآورده‌های نفتی
- صیانت از حقوق مشتریان و عرضه کنندگان انرژی
- ارتقاء کیفی سطح خدمات در زمینه‌های مالی، تجاری حقوقی و پشتیبان تولید متناسب با استانداردهای جهانی

#### ۴-۳-۴ سیاست‌های راهبردی پخش و پالایش فرآورده‌های نفتی

- توسعه کمی و کیفی مجاری عرضه
- برندسازی مجاری عرضه
- افزایش امکان استفاده از خطوط لوله جهت انتقال فرآورده
- کنترل مستمر فرآورده‌های تحویلی از پالایشگاه و مخازن انبارها
- کنترل مستمر نفتکش‌ها
- کنترل مستمر فرآورده مخازن مجاری عرضه
- بهبود سامانه‌های فروش الکترونیکی، تجارت آسان در راستای دولت الکترونیک
- پروژه ارتقاء حفاظت الکترونیک مجاری عرضه

**۴-۳-۵ اهداف کمی و منابع مالی مورد نیاز بخش و پالایش فرآورده‌های نفتی در شهرستان پاکدشت طی سال‌های برنامه ششم توسعه**

ردیف	فصل	کد فصل	برنامه	کد برنامه	هدف کمی / عملیات	واحد اندازه گیری	حجم عملیات در طول سال‌های برنامه شهرستان		اعتبارات ملی	اعتبارات استانی	منابع داخلی دستگاه					
							جمع کل منابع مورد نیاز برای انجام برنامه	حجم کل عملیات			جمع اعتبارات ملی مورد نیاز	جمع اعتبارات استانی مورد نیاز	جمع منابع داخلی دستگاه	۱۳۹۶	۱۳۹۷	۱۳۹۸
۱	انرژی	۱۳۰۱۰۰۰۰۰۰۰	ارتقاء امنیت عرضه انرژی مطمئن، پایدار و با کیفیت مناسب		تعداد مجاری عرضه تحت پوشش سوخت مایع (تجمعی)	تعداد	۱۲	۱۳۹۶	۰	۰	۰	۰	۰	۰	۰	۰
۱	انرژی	۱۳۰۱۰۰۰۰۰۰۰	ارتقاء امنیت عرضه انرژی مطمئن، پایدار و با کیفیت مناسب		تعداد مجاری عرضه تحت پوشش سوخت CNG (تجمعی)	تعداد	۹	۱۳۹۶	۰	۰	۰	۰	۰	۰	۰	۰
							۱۴۰۰	۱۳۹۷	۰	۰	۰	۰	۰	۰	۰	۰
							۱۳۹۸	۱۳۹۸	۰	۰	۰	۰	۰	۰	۰	۰
							۱۳۹۹	۱۳۹۹	۰	۰	۰	۰	۰	۰	۰	۰
							۱۴۰۰	۱۴۰۰	۰	۰	۰	۰	۰	۰	۰	۰
							جمع کل منابع مورد نیاز برای انجام برنامه	۲۴۰,۰۰۰,۰۰۰	۰	۰	۰	۰	۰	۰	۰	۰
							حجم کل عملیات	۱۶۰	۰	۰	۰	۰	۰	۰	۰	۰
							جمع اعتبارات ملی مورد نیاز	۱۶۰	۰	۰	۰	۰	۰	۰	۰	۰
							جمع اعتبارات استانی مورد نیاز	۱۶۰	۰	۰	۰	۰	۰	۰	۰	۰
							جمع منابع داخلی دستگاه	۰	۰	۰	۰	۰	۰	۰	۰	۰



A decorative rectangular border in a dark brown color, featuring intricate floral and scrollwork designs at each corner. The background of the entire page is a repeating geometric pattern of interlocking lines forming a complex, star-like lattice.

## بخش حمل و نقل

## ۴-۴ بخش زیرساخت‌های حمل و نقل (جاده‌ای، ریلی، هوایی)

### ۱-۴-۴ مقدمه

حوزه حمل و نقل حاوی اطلاعاتی در زمینه اهداف و برنامه‌های اداره کل راه و شهرسازی و اداره کل راهداری و حمل و نقل جاده‌ای شهرستان در حول برنامه ششم توسعه فرهنگی، اجتماعی و اقتصادی کشور می‌باشد.

سفر ایمن برای مردم، امروزه یکی از دغدغه‌های اصلی مسئولان است. توجه به حمل و نقل نه تنها، امروزه دغدغه مدیران اجرایی بلکه خواست شهروندان محسوب می‌شود، در این راستا امروزه سیستم‌های حمل و نقل هوشمند، فناوری‌های نوین الکترونیک، کامپیوتر، IT، الکترومکانیک و... در برنامه ریزی حمل و نقل نقش بسیار مهمی ایفا می‌نماید. حوزه زیرساخت‌های حمل و نقلی جاده‌ای شامل دو موضوع اصلی راهسازی و راهداری می‌باشد. حوزه راه و شهرسازی/راهسازی بصورت یک معاونت با اداره کل راه و شهرسازی استان و حوزه راهداری بصورت اداره کل مستقل در سطح استان فعالیت می‌کند.

وظائف اصلی حوزه راه و شهرسازی/راهسازی، ساخت راه‌های روستایی و جاده‌ای بین شهری و احداث پل‌ها و بزرگراه‌ها در سطح استان و شهرستان‌ها است. اما وظائف اداره کل راهداری بیشتر به نگهداری و حفاظت از راه‌ها و حوزه ایمنی مربوط به آنها می‌باشد. در این مورد برخی از وظایف اصلی اداره کل راهداری عبارتند از:

- توسعه سیستم‌های حمل و نقل هوشمند (ITS) در راه‌های کشور، علاوه بر ارتقاء سطح خدمات و کاهش هزینه‌ها، نقش موثری در ارتقای ایمنی دارد و در بسیاری از موارد منجر به کاهش آمار تصادفات و تلفات رانندگی و بهبود و ارتقای شاخص‌های ایمنی شده است.
- نگهداری راه‌های ارتباطی حوزه استحفاظی استان؛
- بهسازی، روکش آسفالت راه‌های اصلی، فرعی و روستایی؛
- بهره برداری و نگهداری ماشین آلات راهداری؛
- انجام امور مربوط به ایمن‌سازی جاده‌های تحت سرپرستی؛
- حفظ حریم قانونی راه‌ها و خلع ید متجاوزین با همکاری پلیس راه و مقامات قضایی؛
- ساختمان پل‌ها و ابنیه فنی حفاظتی لازم در راه‌های ارتباطی و بازدید، تعمیر و نگهداری کلیه ابنیه فنی موجود در راه‌ها به طور مستمر؛
- بهره برداری از سیستم‌های مخابراتی بیسیم و نگهداری وسایل و ادوات مربوطه؛

### ۲-۴-۴ تبیین وضع موجود راه‌های شهرستان پاکدشت

حوزه حمل و نقل جاده‌ای دو گروه فعالیت شامل راهسازی و راهداری را شامل می‌شود که متکی بر طول راه‌های اصلی، فرعی، بزرگراه و راه‌های روستایی و پل‌ها و زیرساخت‌های نگهداری آن‌هاست. جداول زیر گویای شاخص‌های مختلف این حوزه می‌باشند که به شرح ذیل ازایه می‌گردد:



جدول (۴-۸): طول راه‌های شهرستان - کیلومتر

نام شهرستان	راه برون شهری	راه روستایی	راه درون شهری	مجموع
پاکدشت	۳۹.۴	۱۴۰.۳	۵	۱۸۴.۷
کل استان	۹۷۷.۱	۱۸۷۵.۹	۴۴	۲۸۹۷
سهم شهرستان از استان (درصد)	۴.۰۳	۷.۴۸	۱۱.۳۶	۶.۳۸

ماخذ: اداره کل راه و شهرسازی استان تهران

بر اساس اطلاعات جدول فوق حدود ۶.۴ درصد از راه‌های استان تهران در شهرستان پاکدشت قرار دارد همچنین سهم شهرستان از راه‌های روستایی استان در حدود ۷.۴۸ درصد می‌باشد.

جدول (۴-۹): وضعیت راه‌های برون شهری - کیلومتر

نام شهرستان	راه برون شهری		
	آزاد راه	بزرگراه	راه اصلی
پاکدشت	۰	۳۹.۴	۰
کل استان	۱۹۷	۴۸۴.۳	۱۹۴.۵
سهم شهرستان از استان (درصد)	۰.۰۰	۸.۱۴	۰.۰۰

ماخذ: اداره کل راه و شهرسازی استان تهران

کل راه‌های بین شهری شهرستان پاکدشت بزرگراهی بوده و این شهرستان فاقد آزادراه و راه‌های اصلی و فرعی می‌باشد.

جدول (۴-۱۰): وضعیت راه‌های روستایی - کیلومتر

شهرستان	جمع	آسفالت	شوسه	سهم راه‌های روستایی لسفالت‌ه (درصد)
پاکدشت	۱۴۰.۳	۱۲۲.۷	۱۷.۶	۸۷.۴۶
کل استان	۱۹۰۷.۲	۱۵۴۸.۶	۳۵۸.۶	۸۱.۲۰
سهم شهرستان از استان (درصد)	۷.۳۶	۷.۹۲	۴.۹۱	-

ماخذ: اداره کل راه و شهرسازی استان تهران

جدول فوق نشان می‌دهد راه‌های روستایی شهرستان وضعیت مناسبتری نسبت به میانگین استان دارند زیرا همانگونه که مشاهده می‌گردد در شهرستان پاکدشت بیش از ۸۷ درصد راه‌های روستای آسفالت‌ه هستند در صورتیکه این نسبت در استان تهران برابر با ۸۱.۲ درصد می‌باشد.

جدول (۴-۱۱): کل راه‌های خاکی بالای ۲۰ خانوار شهرستان پاکدشت

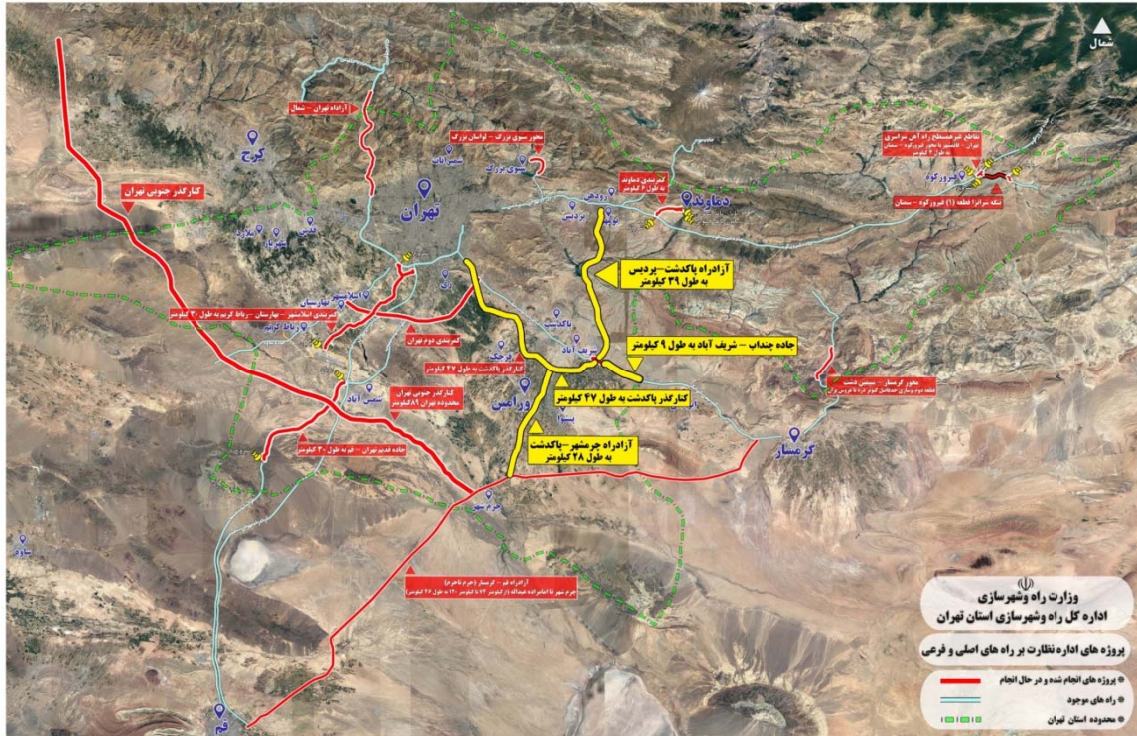
ردیف	نام محور	طول راه (کیلومتر)	نوع رویه	تعداد خانوار سال ۹۵
۱	جاده امام رضا حمامک	۸.۷	خاکی	۲۵۳
۲	جلیل آباد - قشلاق جلیل آباد	۱.۴	خاکی	۱۴۳
۳	خلیف آباد - حصار مهتر (نیمه تمام)	۱.۵	شوسه	۵۲
۴	حمامک - نی یک	۳.۹	خاکی	۱۲
	جمع کل (متر)	۱۵.۵		

ماخذ: اداره کل راه و شهرسازی استان تهران

طول راه‌های خاکی بالای ۲۰ خانوار شهرستان پاکدشت برابر ۱۱.۶ کیلومتر می‌باشد

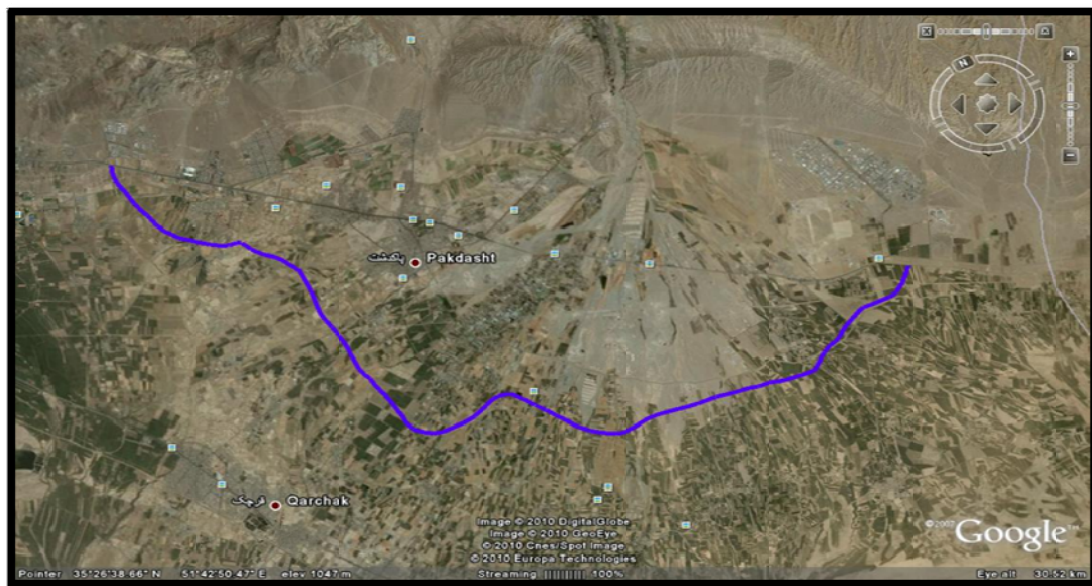
### ۴-۳ اقدامات اساسی در حوزه حمل و نقل (پیشران)

— احداث کنارگذر شرقی تهران (چرمشهر — پردیس)



تصویر (۴-۱): پروژه‌های انجام شده و در دست انجام شهرستان پاکدشت

ماخذ: اداره کل راه و شهرسازی استان تهران



تصویر (۴-۲): محور کنار گذر پاکدشت

ماخذ: اداره کل راه و شهرسازی استان تهران





تصویر (۴-۳): تعریض و بهسازی باند شمالی محور امام رضا حد فاصل چنداب تا پلیس راه شریف آباد

ماخذ: اداره کل راه و شهرسازی استان تهران

#### ۴-۴-۴ تعیین اهداف کلی حمل و نقل / راهسازی در شهرستان پاکدشت

- ارتقای کمی و کیفی زیرساخت‌های حمل و نقل افزایش کارایی در اجرای طرح‌های زیرساخت

#### ۴-۴-۵ راهبردهای دستیابی به اهداف کلی حمل و نقل / راهسازی

- توسعه و اصلاح شبکه حمل و نقل با توجه به نگرش شبکه‌ای
- بهبود کیفیت شبکه جاده‌ای کشور با اولویت راه‌های شریانی مطابق با استانداردهای فنی

#### ۴-۴-۶ سیاست‌های راهبردی حمل و نقل / راهسازی

- اصلاح شبکه با تاکید بر کریدورها و راه‌های شریانی
- تمرکز بر تکمیل پروژه‌های دارای اولویت که باعث رونق ترانزیت می‌گردد و پرهیز جدی از اجرای طرح‌ها و پروژه‌هایی که از توجیه فنی، اقتصادی و زیست محیطی برخوردار نمی‌باشد.
- استفاده از فناوری‌های نوین مهندسی در احداث زیرساخت‌ها با رویکرد کاهش زمان و هزینه احداث



**۴-۴-۷ اهداف کمی و منابع مالی مورد نیاز اداره کل راه و شهرسازی استان تهران در حوزه حمل و نقل شهرستان پاکدشت طی سال‌های برنامه ششم توسعه**

ردیف	فصل	کد فصل	برنامه	کد برنامه	هدف کمی / عملیات	حجم عملیات در طول سال‌های برنامه شهرستان																				
						اعتبارات ملی				اعتبارات استانی				منابع داخلی دستگاه												
						۱۳۹۶	۱۳۹۷	۱۳۹۸	۱۳۹۹	۱۳۹۶	۱۳۹۷	۱۳۹۸	۱۳۹۹	۱۴۰۰	۱۳۹۶	۱۳۹۷	۱۳۹۸	۱۳۹۹	۱۴۰۰							
۱	حمل و نقل	۱۳۰۳۰۰۰۰۰۰	توسعه حمل و نقل جاده‌ای	۱۳۰۳۰۱۴۰۰۰	طرح بهسازی راه اصلی شریف‌آباد- پاکدشت	کیلومتر	۰	۹	۰	۰	۰	۰	۰	۰	۰	۰	۰	۰	۰	۰	۰	۰	۰	۰	۰	
۲	حمل و نقل	۱۳۰۳۰۰۰۰۰۰	توسعه حمل و نقل جاده‌ای	۱۳۰۳۰۱۴۰۰۰	احداث راه‌های روستایی بالای ۲۰ خانوار شهرستان پاکدشت	کیلومتر	۰	۲	۳	۲۹	۲۷	۱۱۶۰	۵۷۳۵۰۰	۰	۰	۰	۰	۰	۰	۰	۰	۰	۰	۰	۰	۰
۳	حمل و نقل	۱۳۰۳۰۰۰۰۰۰	توسعه حمل و نقل جاده‌ای		احداث کنار گذر شرقی پاکدشت به طول ۴۷ کیلومتر (کمر بند ی پاکدشت)	کیلومتر	۰	۰	۰	۰	۰	۰	۰	۰	۰	۰	۰	۰	۰	۰	۰	۰	۰	۰	۰	۰
توضیحات						توسعه شرکت ساخت و توسعه زیربنای حمل و نقل کشور بطور آزادراه در حال مطالعه می‌باشد.	۰	۰	۰	۰	۰	۰	۰	۰	۰	۰	۰	۰	۰	۰	۰	۰	۰	۰	۰	۰

## ۵-۴ حوزه حمل و نقل جاده‌ای - حوزه راهداری

### ۱-۵-۴ تعیین اهداف کلی بخش حمل و نقل / راهداری شهرستان پاکدشت

- برنامه ریزی و نظارت بر اجرای عملیات راهداری، ایمن‌سازی محورهای مواصلاتی
- بهبود شرایط زیست محیطی فعالیت‌های بخش و کاهش انتشار انواع آلاینده‌ها با تاکید بر کاهش سوخت مصرفی ناوگان حمل و نقل
- ارتقای درآمد ترانزیت
- ارتقای کیفیت خدمات حمل و نقل بار و مسافر
- ارتقای ایمنی در کلیه شقوق حمل و نقل و کاهش تصادفات

### ۲-۵-۴ راهبردهای دستیابی به اهداف کلی حمل و نقل / راهداری

- مدیریت حمل و نقل جاده‌ای از طریق ایجاد سامانه‌های هوشمند
- ارتقای بهره‌گیری از ظرفیت‌های داخلی و حمایت از سرمایه‌گذاری بخش خصوصی
- بهبود کیفیت شبکه جاده‌ای کشور با اولویت راه‌های شریانی مطابق با استانداردهای فنی
- تعامل چندجانبه با پلیس و سایر ارگان‌های درگیر به منظور ارتقا ایمنی تردد در جاده‌های استانی با اولویت وسایل حمل
- برنامه ریزی در جهت استفاده از فناوری‌های نوین در راستای سفر ایمن و کاهش تلفات
- افزایش کیفیت سطح جاده
- افزایش کارایی و بهره‌وری ناوگان مسافری و باری
- بهبود راه اندازی پروژه‌های زیرساختی ترانزیت

### ۳-۵-۴ سیاست‌های راهبردی حمل و نقل / راهداری

- ارتقا سطح خدمات و افزایش سهم حمل و نقل عمومی با برنامه و صورت وضعیت
- نظارت بر قوانین و مقررات حمل و نقلی
- حمایت از سرمایه‌گذاری در بهره برداری و ساماندهی مجتمع‌های خدماتی - رفاهی بین راهی و تیر پارک‌ها و معاینه فنی
- نظارت بر توسعه شبکه‌های شریانی با رویکرد الگوگیری از استانداردهای جهانی راهی
- اصلاح شبکه با تاکید بر کریدورها و راه‌های شریانی
- استفاده از فناوری‌های نوین مهندسی در احداث زیرساخت‌ها با رویکرد کاهش زمان و هزینه احداث

- بکارگیری تکنولوژی نوین در جهت ایجاد شبکه‌های ارتباطی موثر
- مدیریت حمل و نقل جاده‌ای از طریق ایجاد سامانه‌های هوشمند
- بسترسازی و ایجاد زیر ساخت‌های مناسب جهت توسعه سیستم‌های حمل و نقل هوشمند بویژه دوربین‌های ثبت تخلف سرعت و  $wim^2$
- حمایت از سرمایه‌گذاری در بهره برداری و ساماندهی مراکز معاینه فنی پیشرفته و حمل و نقل هوشمند
- تعامل چند جانبه با پلیس و سایر ارگان‌های درگیر به منظور ارتقاء ایمنی تردد در جاده‌های استانی با اولویت وسایل حمل و نقل عمومی
- نظارت بر نحوه پیاده‌سازی استانداردهای کیفی جاده
- نوسازی ناوگان مسافری و باری
- تعامل موثر با تشکل‌های صنفی

---

سیستم‌های توزین در حال حرکت خودروها: weigh in motion - <sup>۲</sup>

۴-۵-۴ اهداف کمی و منابع مالی مورد نیاز اداره کل راهداری و حمل و نقل جاده‌های استان تهران در شهرستان پاکدشت طی سال‌های برنامه ششم توسعه

ردیف	فصل	کد فصل	برنامه	کد برنامه	اهداف کمی / عملیات	حجم عملیات در طول سال‌های برنامه شهرستان		اعتبارات ملی	اعتبارات استانی	منابع داخلی دستگاه									
						واحد اندازه گیری	دستگاه			متر مربع	کتبومتر-باند	کتبومتر	جمع منابع داخلی دستگاه						
۱	حمل و نقل	۱۳۰۳۰۱۶۰۰۰۰۰۰	توسعه حمل و نقل جاده‌های	تعمیر اساسی پل‌های بزرگ وابنیه فنی و پل‌های کوچک	دستگاه	جمع کل منابع مورد نیاز برای انجام برنامه	۴۴۰۰۰۰۰	۶۵۹۰۳۵۰	۵۵۸۹۵۰	۱۴۰۰۰۰۰	۲۸۰۰۰۰	۲۸۰۰۰۰	۲۸۰۰۰۰	۲۸۰۰۰۰	۲۸۰۰۰۰				
						۱۳۹۶	۱۲۰۰۰۰	۶۴۰۵۶۰	۵۴۹۰۰۰	۱۹۶۳۵۰	۱۳۹۶	۱۲۹۶	۱۳۹۶	۱۳۹۶	۱۳۹۶	۱۳۹۶	۱۳۹۶		
						۱۳۹۷	۴۰۰۰۰۰	۶۴۰۵۶۰	۵۴۹۰۰۰	۱۹۶۳۵۰	۱۳۹۷	۱۲۹۷	۱۳۹۷	۱۳۹۷	۱۳۹۷	۱۳۹۷	۱۳۹۷		
						۱۳۹۸	۴۰۰۰۰۰	۶۴۰۵۶۰	۵۴۹۰۰۰	۱۹۶۳۵۰	۱۳۹۸	۱۲۹۸	۱۳۹۸	۱۳۹۸	۱۳۹۸	۱۳۹۸	۱۳۹۸		
						۱۳۹۹	۴۰۰۰۰۰	۶۴۰۵۶۰	۵۴۹۰۰۰	۱۹۶۳۵۰	۱۳۹۹	۱۲۹۹	۱۳۹۹	۱۳۹۹	۱۳۹۹	۱۳۹۹	۱۳۹۹		
						۱۴۰۰	۱۱۰۰	۳۵۷۸۵۳۵۰	۲۴۰۵۰۰	۹۰۰۰۰	۱۴۰۰	۱۳۰۰	۱۴۰۰	۱۴۰۰	۱۴۰۰	۱۴۰۰	۱۴۰۰	۱۴۰۰	
						جمع اعتبارات ملی مورد نیاز	۱۴۰۰۰۰۰	۳۲۰۲۸۰۰	۲۷۶۵۰۰	۹۸۱۷۵۰	جمع اعتبارات استانی مورد نیاز	۱۳۹۶	۱۳۹۶	۱۳۹۶	۱۳۹۶	۱۳۹۶	۱۳۹۶	۱۳۹۶	۱۳۹۶
						۱۳۹۷	۸۳۰۰۰۰	۴۷۴۰۰۰۰	۵۶۸۹۰۰	۸۴۱۵۰۰	۱۳۹۷	۱۲۹۷	۱۳۹۷	۱۳۹۷	۱۳۹۷	۱۳۹۷	۱۳۹۷	۱۳۹۷	
						۱۳۹۸	۸۳۰۰۰۰	۴۷۴۰۰۰۰	۵۶۸۹۰۰	۸۴۱۵۰۰	۱۳۹۸	۱۲۹۸	۱۳۹۸	۱۳۹۸	۱۳۹۸	۱۳۹۸	۱۳۹۸	۱۳۹۸	
						۱۳۹۹	۵۴۰۰۰۰	۴۷۴۰۰۰۰	۵۶۸۹۰۰	۸۴۱۵۰۰	۱۳۹۹	۱۲۹۹	۱۳۹۹	۱۳۹۹	۱۳۹۹	۱۳۹۹	۱۳۹۹	۱۳۹۹	
						۱۴۰۰	۵۴۰۰۰۰	۴۷۴۰۰۰۰	۵۶۸۹۰۰	۸۴۱۵۰۰	۱۴۰۰	۱۲۰۰	۱۴۰۰	۱۴۰۰	۱۴۰۰	۱۴۰۰	۱۴۰۰	۱۴۰۰	
						جمع منابع داخلی دستگاه	۳۰۰۰۰۰۰	۲۳۷۰۰۰۰۰	۲۸۴۴۵۰	۴۲۰۷۵۰	جمع منابع داخلی دستگاه	۱۳۹۶	۱۳۹۶	۱۳۹۶	۱۳۹۶	۱۳۹۶	۱۳۹۶	۱۳۹۶	۱۳۹۶
						۱۳۹۷	۰۰	۰۰	۰۰	۰۰	۱۳۹۷	۱۲۹۷	۱۳۹۷	۱۳۹۷	۱۳۹۷	۱۳۹۷	۱۳۹۷	۱۳۹۷	۱۳۹۷
						۱۳۹۸	۰۰	۰۰	۰۰	۰۰	۱۳۹۸	۱۲۹۸	۱۳۹۸	۱۳۹۸	۱۳۹۸	۱۳۹۸	۱۳۹۸	۱۳۹۸	۱۳۹۸
۱۳۹۹	۰۰	۰۰	۰۰	۰۰	۱۳۹۹	۱۲۹۹	۱۳۹۹	۱۳۹۹	۱۳۹۹	۱۳۹۹	۱۳۹۹	۱۳۹۹							
۱۴۰۰	۰۰	۰۰	۰۰	۰۰	۱۴۰۰	۱۲۰۰	۱۴۰۰	۱۴۰۰	۱۴۰۰	۱۴۰۰	۱۴۰۰	۱۴۰۰							

ردیف	فصل	کد فصل	برنامه	کد برنامه	هدف کمی / عملیات	حجم عملیات در طول سال های برنامه شهرستان		اعتبارات ملی	اعتبارات استانی	منابع داخلی دستگاه	
						واحد اندازه گیری	جمع کل منابع مورد نیاز برای انجام برنامه				
۵	حمل و نقل	۱۳۰۳۰۱۶۰۰۰۰	توسعه حمل و نقل جاده ای	۱۳۰۳۰۱۶۰۰۰۰	ایمن سازی محور تیغاب (اجرای روشنایی و حفاظ ایمنی و...)	کیلومتر	۳۰۰۰۰۰	۰۰۰	۰۰۰	۰۰۰	
۶	حمل و نقل	۱۳۰۳۰۱۶۰۰۰۰	توسعه حمل و نقل جاده ای	۱۳۰۳۰۱۶۰۰۰۰	ایمن سازی محورهای پر تردد روستایی (جیتو-جمال آباد-پوپینک-قوهه)	کیلومتر	۲۰۰۰۰۰	۰۰۰	۰۰۰	۰۰۰	
۷	حمل و نقل	۱۳۰۳۰۱۶۰۰۰۰	توسعه حمل و نقل جاده ای	۱۳۰۳۰۱۶۰۰۰۰	اجرای روشنایی محور پیشوا-شریف آباد	کیلومتر	۲۱۰۰۰۰	۰۰۰	۲۱۰۰۰۰	۰۰۰	
۸	حمل و نقل	۱۳۰۳۰۱۶۰۰۰۰	توسعه حمل و نقل جاده ای	۱۳۰۳۰۱۶۰۰۰۰	ارتقاء ایمن سازی و آشکارسازی راه های استان (روشنایی-حفظ بتنی ...)	کیلومتر	۱۵۹۵۰۰	۱۰۵۰۰	۹۵۷۰۰	۴۷۸۵۰۰	
۹	حمل و نقل	۱۳۰۳۰۱۶۰۰۰۰	توسعه حمل و نقل جاده ای	۱۳۰۳۰۱۶۰۰۰۰	پشتیبانی عملیات راهداری (تامین و تجهیز ماشین آلات)	دستگاه	۱۳۸۷۰۰۰۰	۵۵۰۰	۷۰۰۰۰۰	۶۸۷۰۰۰	۰۰۰
						۱۱۰	۱۱۰	۱۱۰	۰۰۰		
						۱۱۰	۱۱۰	۱۱۰	۰۰۰		
						۱۱۰	۱۱۰	۱۱۰	۰۰۰		
						۱۱۰	۱۱۰	۱۱۰	۰۰۰		
						۱۱۰	۱۱۰	۱۱۰	۰۰۰		
						۱۱۰	۱۱۰	۱۱۰	۰۰۰		
						۱۱۰	۱۱۰	۱۱۰	۰۰۰		
						۱۱۰	۱۱۰	۱۱۰	۰۰۰		
						۱۱۰	۱۱۰	۱۱۰	۰۰۰		
						۱۱۰	۱۱۰	۱۱۰	۰۰۰		

ردیف	فصل	کد فصل	برنامه	کد برنامه	هدف کمی / عملیات	حجم عملیات در طول سال‌های برنامه شهرستان	
						واحد اندازه گیری	دستگاه
۱۰	حمل و نقل	۱۳۰۳۰۰۰۰۰۰۰۰	توسعه حمل و نقل جاده‌ای	۱۳۰۳۰۱۴۰۰۰	پشتیبانی عملیات راهداری (راهدارخانه‌ها)	دستگاه	۱۷۸۰۰۰۰۰
۱۱	حمل و نقل	۱۳۰۳۰۰۰۰۰۰۰۰	توسعه حمل و نقل جاده‌ای	۱۳۰۳۰۱۴۰۰۰	انجام امور نگهداری راه‌ها (خرید نمک)	تن	۴۳۱۵۰
۱۲	حمل و نقل	۱۳۰۳۰۰۰۰۰۰۰۰	توسعه حمل و نقل جاده‌ای	۱۳۰۳۰۱۴۰۰۰	انجام امور نگهداری راه‌ها (خرید آسفالت کیسه‌ای)	تن	۸۰۷۵۰
					حجم کل عملیات		۵۲۰۰۰
					جمع کل منابع مورد نیاز برای انجام برنامه		۱۷۸۰۰۰۰۰
					۱۳۹۶		۱۰۰۰۰۰
					۱۳۹۷		۲۰۰۰۰۰
					۱۳۹۸		۳۰۰۰۰۰
					۱۳۹۹		۴۰۰۰۰۰
					۱۴۰۰		۷۰۰۰۰۰
					جمع اعتبارات ملی مورد نیاز		۲۰۷۰۰۰
					۱۳۹۶		۴۲۹۰۰
					۱۳۹۷		۴۲۹۰۰
					۱۳۹۸		۴۲۹۰۰
					۱۳۹۹		۴۲۹۰۰
					۱۴۰۰		۲۸۰۰۰۰
					جمع اعتبارات استانی مورد نیاز		۲۱۴۵۰
					۱۳۹۶		۰۰۰
					۱۳۹۷		۰۰۰
					۱۳۹۸		۰۰۰
					۱۳۹۹		۰۰۰
					۱۴۰۰		۰۰۰
					جمع منابع داخلی دستگاه		۰۰۰

## ۴-۶ بخش هواشناسی

### ۴-۶-۱ مقدمه

اداره کل هواشناسی استان تهران با هدف تامین ایمنی پرواز هواپیماها، تاسیس ایستگاه‌های هواشناسی، انجام تحقیقات علمی مرتبط، تربیت کارشناسان متخصص در حوزه‌های پیش بینی، پایش و فنی مورد نیاز و غیره تاسیس شده است. این اداره کل در طی سال‌های گذشته تلاش فراوانی کرده است تا ضمن تجهیز و توسعه خود، حوزه خدمات رسانی را از بخش هوانوردی به سایر بخش‌های استان گسترش دهد. اهداف امروزی، تنها تامین سلامت پرواز نیست بلکه در طیفی بسیار وسیع تر کمک به بخش‌های نظامی برای حفظ امنیت کشور، حفاظت از جان و مال مردم در مقابل بلایای طبیعی، حفاظت از محیط زیست و کمک به بهبود شرایط اقتصادی و اجتماعی همه بخش‌های جامعه در زمینه‌هایی از جمله: امنیت غذایی، انرژی، منابع آب، ترابری، گردشگری، تفریحی و ورزشی است. اهمیت موارد یادشده به حدی است که برخی از آن‌ها در اکثر اسناد فرا دستی از جمله سیاست‌های کلی برنامه ششم توسعه مورد اشاره قرار گرفته است. در این سند سعی شده است با توجه به راهکارهای ارتقای بهره‌وری، مبتنی بر دانش و ارتقاء فناوری، با مسایل موجود، با رویکردی راهبردی برخورد شود تا بتوان به تدریج و تلاش جمعی مجموعه هواشناسی در استان و نهادهای تصمیم گیر، موضوعات کلیدی این حوزه بررسی و مشکلات مربوطه مرتفع گردد. اداره کل هواشناسی استان تهران وظایف ذیل را دنبال می‌کند:

- بهبود حفاظت از جان و مال مردم
- افزایش ایمنی در زمین (خشکی) و هوا
- ارتقاء کیفیت زندگی
- رشد اقتصادی پایدار
- حفاظت از محیط زیست
- انجام پایش و دیدبانی‌های مربوط به متغیرهای جوی
- جمع‌آوری اطلاعات مربوط به هواشناسی از ایستگاه‌های هواشناسی و مخابره آن به سازمان هواشناسی کشور
- تهیه و صدور پیش‌بینی‌ها و هشدارهای جوی با کیفیت برای کاربران خاص و عام
- تشکیل بانک‌های اطلاعاتی لازم

### ۴-۶-۲ تعیین اهداف کلی و راهبردهای بخش هواشناسی

اهداف کلی بخش/فرابخش	راهبردهای دستیابی به هدف کلی	ردیف
جمع‌آوری اطلاعات هواشناسی	اصلاح و بروز رسانی شبکه ایستگاه‌های هواشناسی	۱
توسعه خدمات هواشناسی	توسعه جامعه هدف با افزایش کارایی شبکه	۲
ایجاد بسترهای لازم ساختمانی، تأسیسات	نوسازی و ارتقاء بسترهای برق و مخابراتی، ساختمان و تجهیزات	۳



## ۳-۶-۴ سیاست‌های راهبردی بخش هواشناسی

سیاست‌ها	راهبردها	ردیف
افزایش سطح دقت و سرعت جمع آوری اطلاعات با استفاده از ایستگاه‌های خودکار برخط و کالیبراسیون منظم ادوات	اصلاح و بروز رسانی شبکه ایستگاه‌های هواشناسی سطح استان	۱
توسعه جامعه هدف در قالب طرح تهک (توسعه هواشناسی کشاورزی) و ارائه گزارشات تخصصی بخش کشاورزی	توسعه جامعه هدف با افزایش کارایی شبکه	۲
تاکید بر فراهم نمودن برق پایدار برای همه ایستگاه‌های شبکه سنجش هوا و فراهم نمودن بسترهای مدرن مخابراتی و اینترنتی	نوسازی و ارتقاء بسترهای برق و مخابراتی، ساختمان و تجهیزات	۳

۴-۶-۴ اهداف کمی و منابع مالی مورد نیاز اداره کل هواشناسی استان تهران در شهرستان پاکدشت طی سال‌های برنامه ششم توسعه

ردیف	فصل	کد فصل	برنامه	کد برنامه	هدف کمی / عملیات	حجم عملیات در طول سال‌های برنامه شهرستان		اعتبارات ملی	اعتبارات استانی	منابع داخلی دستگاه									
						واحد اندازه گیری				جمع اعتبارات ملی مورد نیاز	جمع اعتبارات استانی مورد نیاز	جمع منابع داخلی دستگاه	۱۴۰۰	۱۳۹۹	۱۳۹۸	۱۳۹۷			
						۱	۲												
۱	حمل و نقل	۱۳۰۳۰۰۰۰۰۰۰۰۰	برنامه ارائه خدمات هواشناسی	۱۳۰۳۳۰۰۵۰۰۰	ایجاد ایستگاه خودکار برخط	ایستگاه	۰	۰	۰	۰	۰	۰	۰	۰	۰	۰	۰	۰	۰
۲	حمل و نقل	۱۳۰۳۰۰۰۰۰۰۰۰۰	برنامه ارائه خدمات هواشناسی	۱۳۰۳۳۰۰۵۰۰۰	تجهیز شبکه سنتی و مدرن	ایستگاه	۰	۰	۰	۰	۰	۰	۰	۰	۰	۰	۰	۰	۰
۳	حمل و نقل	۱۳۰۳۰۰۰۰۰۰۰۰۰	برنامه ارائه خدمات هواشناسی	۱۳۰۳۳۰۰۵۰۰۰	ایجاد بانک اطلاعاتی و نرم افزار	ایستگاه	۰	۰	۰	۰	۰	۰	۰	۰	۰	۰	۰	۰	۰
۴	حمل و نقل	۱۳۰۳۰۰۰۰۰۰۰۰۰	برنامه ارائه خدمات هواشناسی	۱۳۰۳۳۰۰۵۰۰۰	کالیبراسیون تجهیزات و ادوات	دستگاه	۰	۰	۰	۰	۰	۰	۰	۰	۰	۰	۰	۰	۰
					حجم کل عملیات		۲	۲	۲۰۰۰۰	۲۰۰۰۰	۲۰۰۰۰	۲۰۰۰۰	۲۰۰۰۰	۲۰۰۰۰	۲۰۰۰۰	۲۰۰۰۰	۲۰۰۰۰	۲۰۰۰۰	۲۰۰۰۰
					جمع کل منابع مورد نیاز برای انجام برنامه		۲	۲	۴۰۰۰۰	۴۰۰۰۰	۴۰۰۰۰	۴۰۰۰۰	۴۰۰۰۰	۴۰۰۰۰	۴۰۰۰۰	۴۰۰۰۰	۴۰۰۰۰	۴۰۰۰۰	۴۰۰۰۰
					جمع اعتبارات ملی مورد نیاز		۲	۲	۲۰۰۰۰	۲۰۰۰۰	۲۰۰۰۰	۲۰۰۰۰	۲۰۰۰۰	۲۰۰۰۰	۲۰۰۰۰	۲۰۰۰۰	۲۰۰۰۰	۲۰۰۰۰	۲۰۰۰۰
					جمع اعتبارات استانی مورد نیاز		۰	۰	۰	۰	۰	۰	۰	۰	۰	۰	۰	۰	۰
					جمع منابع داخلی دستگاه		۰	۰	۰	۰	۰	۰	۰	۰	۰	۰	۰	۰	۰
					جمع اعتبارات استانی		۰	۰	۰	۰	۰	۰	۰	۰	۰	۰	۰	۰	۰
					جمع منابع داخلی دستگاه		۰	۰	۰	۰	۰	۰	۰	۰	۰	۰	۰	۰	۰

ردیف	فصل	کد فصل	برنامه	کد برنامه	هدف کمی / عملیات	واحد اندازه گیری	حجم عملیات در طول سال های برنامه شهرستان	
							جمع کل منابع مورد نیاز برای انجام برنامه	جمع اعتبارات ملی
۵	حمل و نقل	۱۳۰۳۰۰۰۰۰۰۰۰	برنامه ارائه خدمات هواشناسی	۱۳۰۳۳۰۰۵۰۰۰	توسعه هواشناسی کاربردی (تهک)	ایستگاه	۰	۱۰۰۰۰۰
							۰	۰
							۰	۰
							۰	۰
۶	حمل و نقل	۱۳۰۳۰۰۰۰۰۰۰۰	برنامه ارائه خدمات هواشناسی	۱۳۰۳۳۰۰۵۰۰۰	تبدیل بارانسنجی سنتی به خودکار	ایستگاه	۰	۲۰۰۰۰۰
							۱	۰
							۰	۰
							۰	۰
۷	حمل و نقل	۱۳۰۳۰۰۰۰۰۰۰۰	برنامه ارائه خدمات هواشناسی	۱۳۰۳۳۰۰۵۰۰۰	تابش سنجی	ایستگاه	۰	۱۰۰۰۰۰
							۰	۰
							۰	۰
							۰	۰
۸	حمل و نقل	۱۳۰۳۰۰۰۰۰۰۰۰	برنامه توسعه علوم هواشناسی و اقلیم شناسی	۱۳۰۳۰۰۴۰۰۰	یوپی اس و باتری و ارت	ایستگاه	۰	۳۰۰۰۰۰
							۰	۰
							۰	۰
							۰	۰
جمع منابع داخلی دستگاه			جمع اعتبارات استانی مورد نیاز				۰	۷۰۰۰۰۰
							۰	۰
							۰	۰
							۰	۰
							۰	۰
							۰	۰
							۰	۰
							۰	۰
							۰	۰
							۰	۰
۰	۰							
منابع داخلی دستگاه			جمع اعتبارات ملی مورد نیاز				۰	۱۰۰۰۰۰
							۰	۰
							۰	۰
							۰	۰
							۰	۰
							۰	۰
							۰	۰
							۰	۰
							۰	۰
							۰	۰
۰	۰							

ردیف	فصل	کد فصل	برنامه	کد برنامه	هدف کمی / عملیات	واحد اندازه گیری	حجم عملیات در طول سال های برنامه شهرستان		اعتبارات ملی	اعتبارات استانی	منابع داخلی دستگاه					
							جمع کل منابع مورد نیاز برای انجام برنامه	حجم کل عملیات			جمع منابع داخلی دستگاه	۱۳۹۶	۱۳۹۷	۱۳۹۸	۱۳۹۹	۱۴۰۰
۹	حمل و نقل	۱۳۰۳۰۰۰۰۰۰۰۰	برنامه توسعه علوم هواشناسی و اقلیم شناسی	۱۳۰۳۰۰۰۰۰۰۰	ژنراتور برق	ایستگاه	۰	۱	۱۰۰۰۰	۳۰۰۰	۰	۰	۰	۰	۰	۰
۱۰	حمل و نقل	۱۳۰۳۰۰۰۰۰۰۰۰	برنامه توسعه علوم هواشناسی و اقلیم شناسی	۱۳۰۳۰۰۰۰۰۰۰	بستر و لینک اینترنت و مخابرات	ایستگاه	۰	۱	۲۰۰۰	۰	۰	۰	۰	۰	۰	۰
۱۱	حمل و نقل	۱۳۰۳۰۰۰۰۰۰۰۰	برنامه توسعه علوم هواشناسی و اقلیم شناسی	۱۳۰۳۰۰۰۰۰۰۰	ایجاد و بازسازی ساختمان ایستگاه ها	ایستگاه	۰	۱	۴۰۰۰	۰	۰	۰	۰	۰	۰	۰
۱۲	حمل و نقل	۱۳۰۳۰۰۰۰۰۰۰۰	برنامه توسعه علوم هواشناسی و اقلیم شناسی	۱۳۰۳۰۰۰۰۰۰۰	تجهیز ساختمان های هواشناسی	ایستگاه	۰	۰	۰	۰	۰	۰	۰	۰	۰	۰
										جمع اعتبارات ملی مورد نیاز	۰	۰	۰	۰	۰	۰
										جمع اعتبارات استانی	۰	۰	۰	۰	۰	۰
										جمع اعتبارات استانی مورد نیاز	۰	۰	۰	۰	۰	۰
										جمع منابع داخلی دستگاه	۰	۰	۰	۰	۰	۰
										۱۳۹۶	۰	۰	۰	۰	۰	۰
										۱۳۹۷	۰	۰	۰	۰	۰	۰
										۱۳۹۸	۰	۰	۰	۰	۰	۰
										۱۳۹۹	۰	۰	۰	۰	۰	۰
										۱۴۰۰	۰	۰	۰	۰	۰	۰
										جمع منابع داخلی دستگاه	۰	۰	۰	۰	۰	۰



**بخش عمران شهری و روستایی**

## ۷-۴ عمران شهری و روستایی

### ۱-۷-۴ مقدمه

این بخش شامل سه حوزه شهرسازی و طرح‌های شهری، بازآفرینی شهری و عمران و مقاوم‌سازی روستایی است.

### ۲-۷-۴ عمران شهری

وابستگی منابع درآمد شهرداری‌ها به فروش تراکم و تغییر کاربری‌های اراضی و عدم التزام به اجرای طرح‌های مصوب شهری توسط نهادهای ذیربط از مهمترین دلایل ناکارآمدی نظام برنامه ریزی شهری است و با عنایت به هزینه‌های جاری تامین منابع لازم برای توسعه زیرساخت‌های شهری از جمله حمل و نقل عمومی با موانع جدی روبروست. راهبری و نظارت بر کلیه امور مربوط به بخش شهرسازی و معماری شهرستان پاکدشت در قالب طرح جامع شهرهای شهرستان و طرح‌های تفصیلی شهرهای مذکور انجام می‌شود.

– اجرای ضوابط و مقررات شهرسازی و معماری (مصوبات شورای عالی شهرسازی و معماری ایران) قوانین مربوطه و

طرح‌های شهرسازی و معماری، عمران شهری و طرح‌های شهری

– اجرای آئین‌نامه‌های مربوط به نحوه بررسی و تصویب طرح‌های توسعه عمران محلی و ناحیه‌ای، منطقه‌ای و ملی

مقررات شهرسازی و معماری کشور و همچنین استفاده از اراضی و احداث بنا و تأسیسات در خارج از محدوده قانونی و حریم شهرها

– تهیه و اجرای طرح‌های توسعه و عمران (جامع) ناحیه، مجموعه‌های شهری و جامع شهری، طرح‌های تفصیلی، طرح‌های معماری و طراحی شهری، طرح‌های ویژه، شهرک‌ها و شهرهای جدید.

– انجام طرح‌های مطالعاتی و تحقیقاتی در زمینه معماری بومی استان

– راهبری و نظارت بر طرح‌های مطالعاتی و تحقیقاتی در سطوح محلی

– انجام امور مربوط به دبیرخانه‌های کمیسیون‌های تخصصی مسکن و شهرسازی و کمیسیون ماده ۵ در استان

– ترویج، تقویت و ارتقا اصول و ارزش‌های معماری و شهرسازی اسلامی – ایرانی (بومی)

– تشکیل کمیته‌ای به منظور بررسی نیازها و کمبودهای موجود در قوانین و مقررات و اتخاذ تصمیم برای اقدامات لازم در جهت ارتقاء معماری و شهرسازی استان

– تشکیل منظم جلسات کمیته سیما و منظر و ارائه گزارش به دفتر معماری و طراحی شهری معاونت شهرسازی و معماری حوزه ستادی

– تنظیم قرارداد با مهندسين مشاور به منظور تهیه طرح‌های توسعه و عمران (جامع) ناحیه، مجموعه‌های شهری و جامع شهری، تفصیلی طرح‌های ویژه، طراحی شهری و معماری و طرح‌های مطالعاتی و تحقیقاتی



- شرکت در کمیسیون‌ها، کمیته‌ها، شوراهای مربوطه حسب قوانین و آئین‌نامه‌های موضوعه
- همکاری و هماهنگی با سایر دستگاه‌های ذیربط استانی در راستای وظایف مرتبط با بخش شهرسازی و معماری
- راهبری و نظارت بر کلیه امور مربوط به بخش شهرسازی و معماری در استان.

از اهم فعالیت‌های این بخش بشمار می‌رود.

#### ۴-۷-۳ بررسی عملکرد گذشته و تبیین وضع موجود شهرستان پاکدشت در حوزه عمران شهری

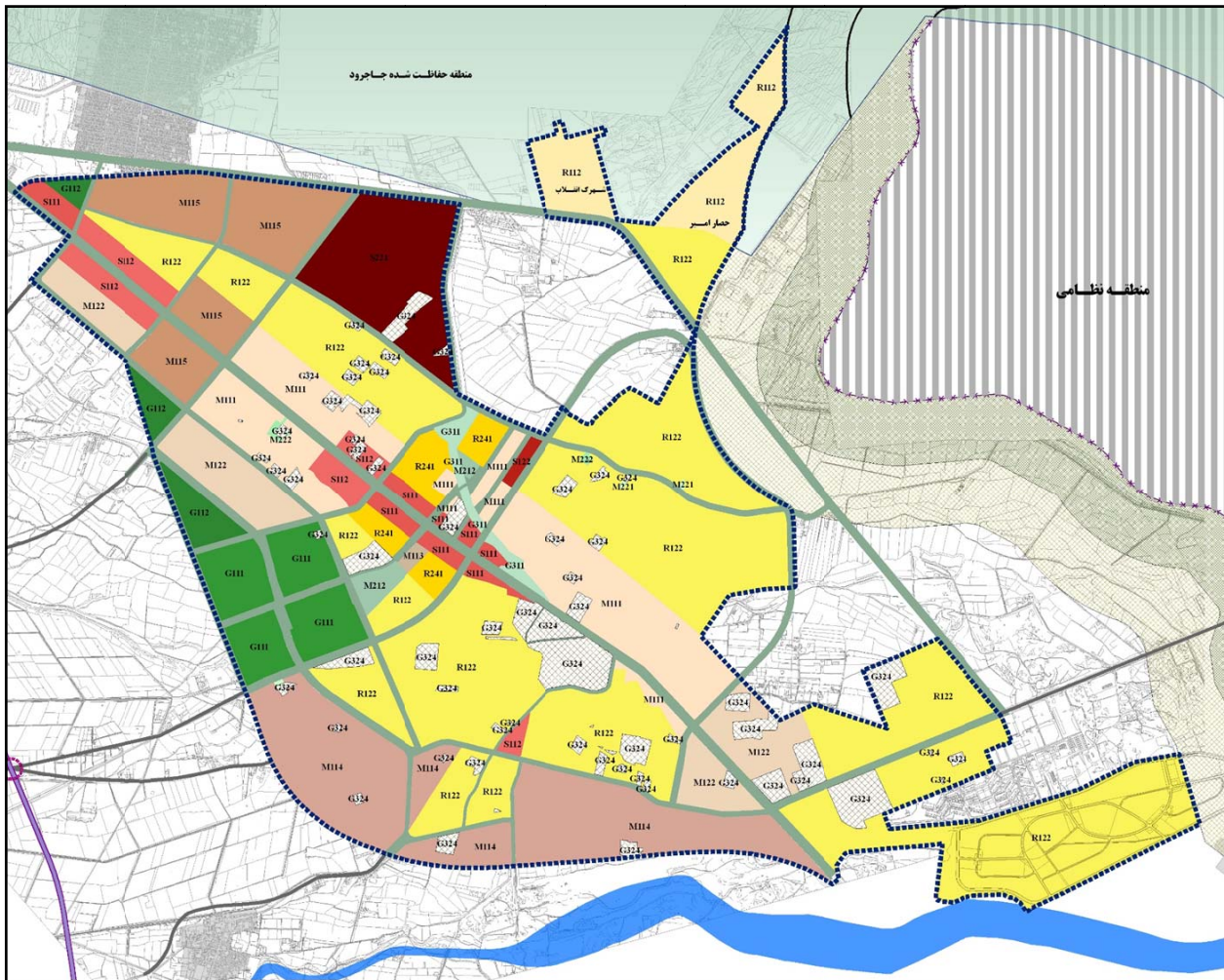
شهرستان پاکدشت با سه شهر شریف آباد، فرون آباد و پاکدشت، حدودت در مرکز استان تهران قرار دارد. ویژگی‌های عمران شهری نظیر طرح‌های جامع و تفصیلی شهری و میزان تحقق پذیری طرح‌های یادشده به شرح جداول ذیل می‌باشد:

جدول (۴-۱۲): وضع موجود شهرستان پاکدشت در حوزه عمران شهری

درصد تحقق پذیری جمعیت افق طرح نسبت به جمعیت سال ۱۳۹۵	جمعیت افق آخرین طرح شهری مصوب	نرخ رشد دوره ۹۵-۹۰	جمعیت سال ۱۳۹۵	جمعیت سال ۱۳۹۰	مساحت حریم شهر با احتساب محدوده (هکتار)	مساحت محدوده شهر براساس آخرین طرح مصوب (هکتار)	شهر
٪۸۰	۲۲,۹۷۹	۸.۱۹	۱۸,۲۸۱	۱۲,۳۳۲	۵۲۷۱.۸	۵۳۳.۹	شریف آباد
٪۷۸	۲۷,۷۴۵	۸.۴۷	۲۱,۶۸۲	۱۴,۴۳۷	۱۵۰۳.۲	۱۶۱.۳	فرون آباد
٪۶۸	۳۵۰,۰۰۰	۲.۷۴	۲۳۶,۳۱۹	۲۰۶,۴۹۰	۶۴۳۵.۱	۲۴۸۵.۹	پاکدشت

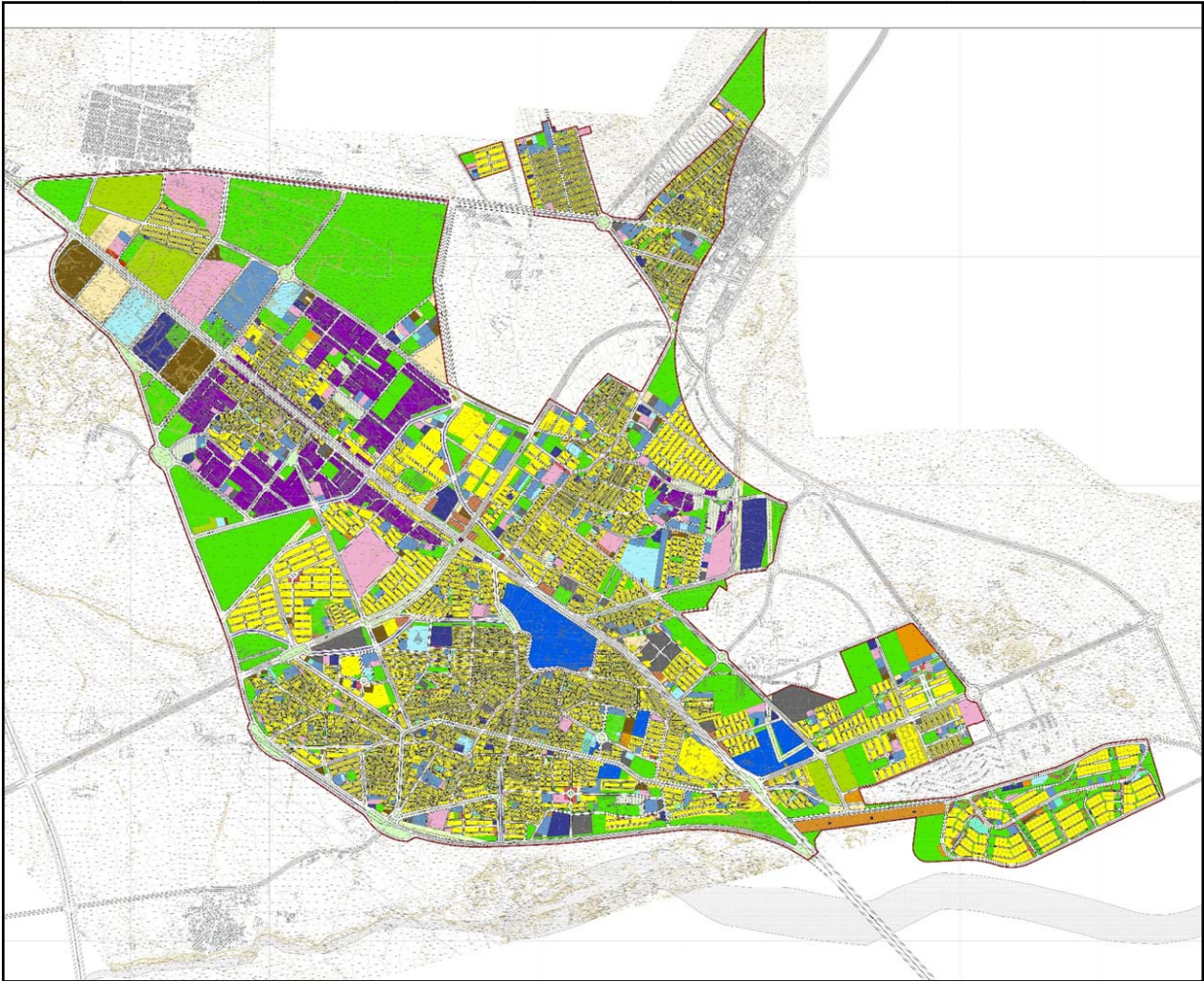
ماخذ: اداره کل راه و شهرسازی استان تهران





تصویر (۴-۴): طرح توسعه و عمران پاکدشت (نقشه پهنه بندی)

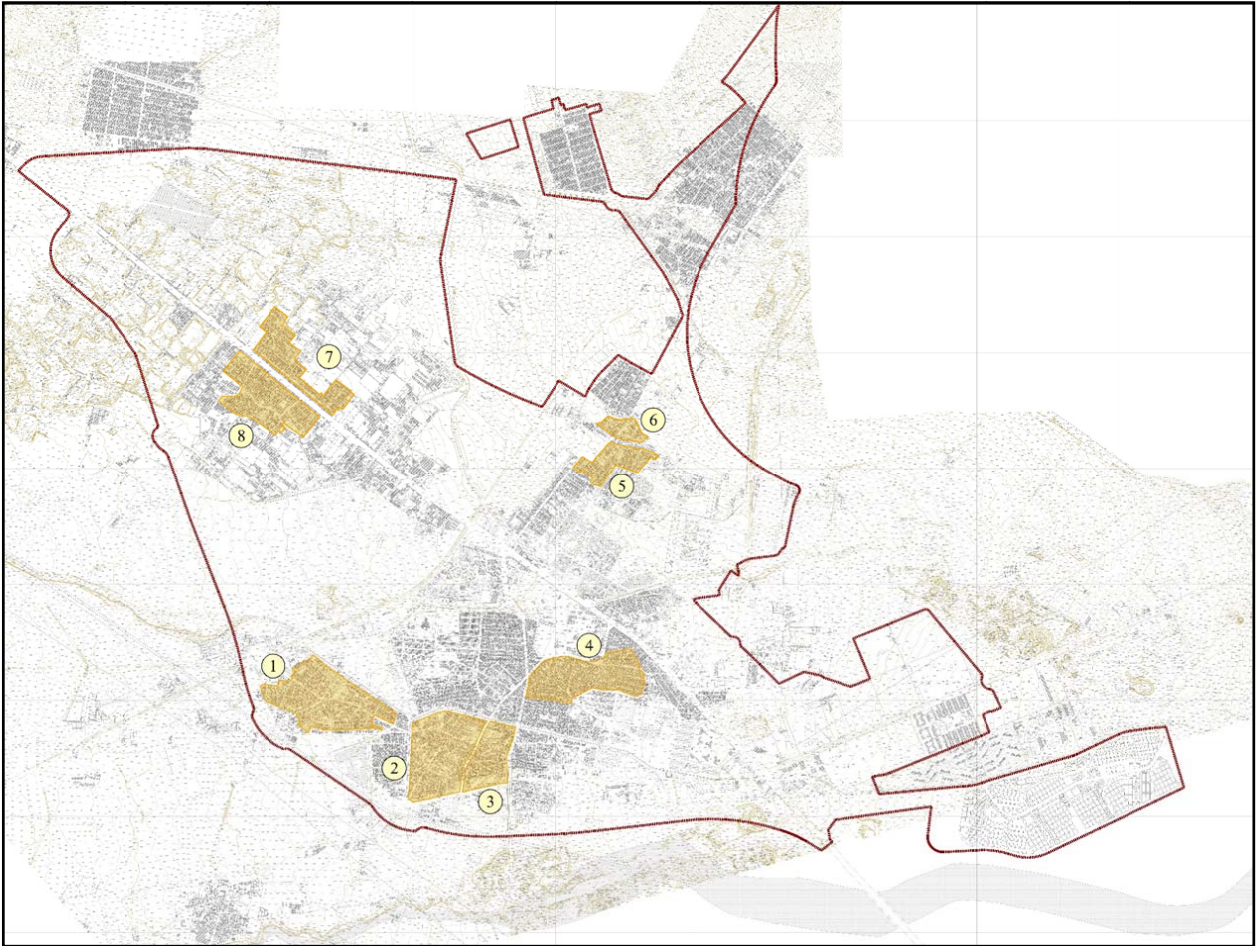
ماخذ: اداره کل راه و شهرسازی استان تهران



تصویر (۴-۵): طرح تفصیلی پاکدشت (نقشه کاربری اراضی مصوب)

ماخذ: اداره کل راه و شهرسازی استان تهران





تصویر (۴-۶): نقشه محدوده بافت فرسوده پاکدشت

ماخذ: اداره کل راه و شهرسازی استان تهران



تصویر (۴-۷): طرح توسعه و عمران شریف آباد (نقشه کاربری اراضی مصوب)

ماخذ: اداره کل راه و شهرسازی استان تهران



تصویر (۴-۸): طرح تفصیلی شریف آباد (نقشه کاربری اراضی مصوب)

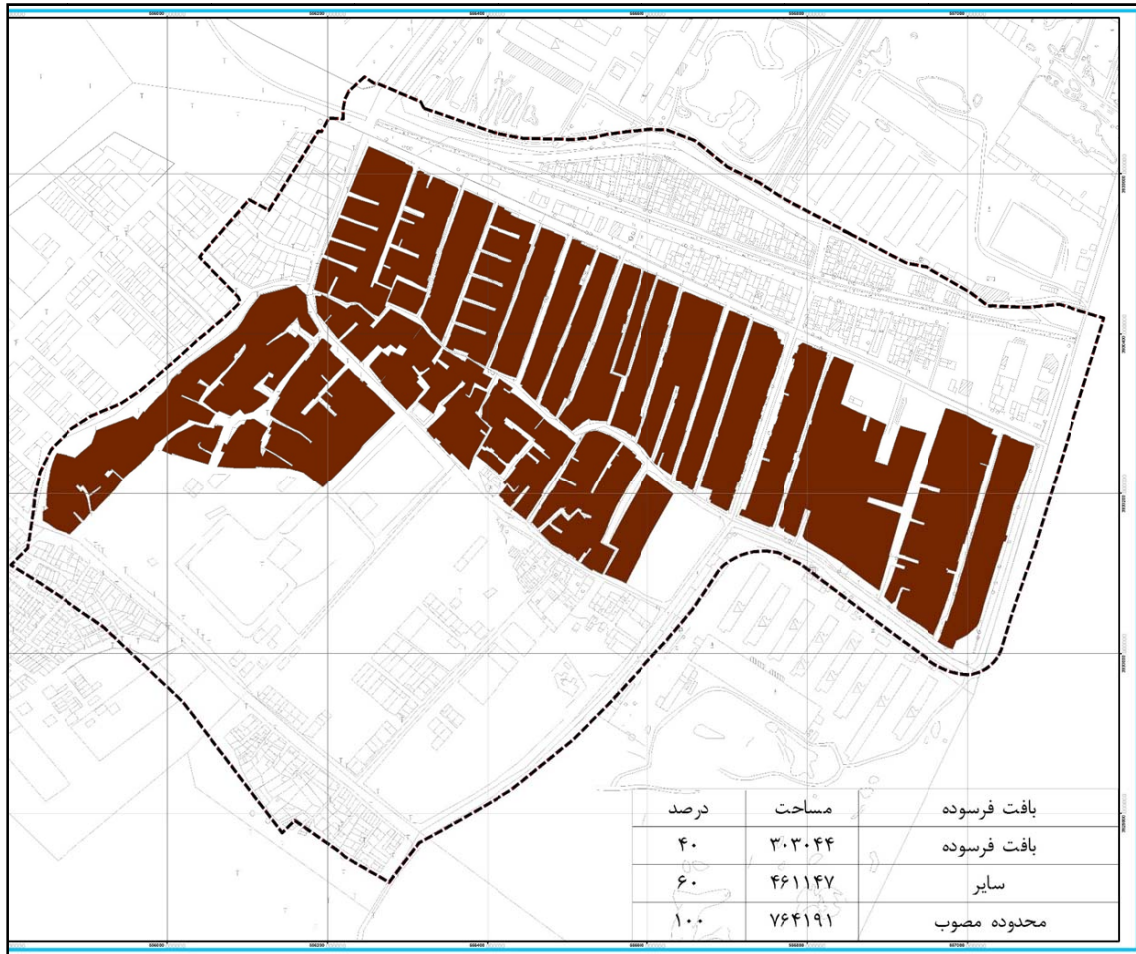
ماخذ: اداره کل راه و شهرسازی استان تهران





تصویر (۴-۹): طرح‌های فرون آباد (نقشه کاربری اراضی مصوب)

ماخذ: اداره کل راه و شهرسازی استان تهران



تصویر (۴-۱۰): نقشه محدوده بافت فرسوده فرون آباد

ماخذ: اداره کل راه و شهرسازی استان تهران



تصویر (۴-۱۱): پیاده‌سازی محدوده شهرهای واقع در شهرستان پاکدشت بر روی تصویر ماهواره‌ای



**۴-۷-۴ تعیین اهداف کلی بخش عمران شهری در شهرستان پاکدشت**

- برنامه‌ریزی و طرح‌ریزی کالبدی ناحیه‌ای شهری براساس رویکرد و اصول توسعه پایدار

**۵-۷-۴ راهبردهای دستیابی به اهداف کلی عمران شهری**

- تهیه و اجرای طرح‌های توسعه و عمران با رویکرد مشارکت مردمی
- اصلاح الگوی تهیه طرح‌های توسعه و عمران براساس رویکرد استراتژی توسعه شهری (CDS)
- یکپارچه‌سازی شرح خدمات تهیه طرح‌های توسعه و عمران شهری، بهسازی و نوسازی شهری و سکونتگاه‌های غیررسمی
- افزایش تحقق‌پذیری طرح‌های توسعه و عمران

**۶-۷-۴ سیاست‌های راهبردی عمران شهری**

- اصلاح نظام برنامه‌ریزی شهری در راستای تحقق‌پذیری طرح‌های توسعه شهری
- بازنگری در شرح خدمات طرح‌های توسعه شهری
- مناسب‌سازی محیط برای کم‌توانان و ناتوان
- تدوین قوانین جدید شهرسازی و اصلاح و حذف قوانین و مقررات موازی در جهت رفع تداخل میان وظایف نهادهای نظارتی و بازرسی
- ایجاد درآمدهای پایدار شهری به منظور جلوگیری از تغییر کاربری اراضی شهری و فروش تراکم ساختمانی
- تعیین سیاست‌های فوری در خصوص کنترل مهاجرت شهری
- جلوگیری از گسترش روزافزون و بی‌رویه تغییر کاربری و تخریب اراضی زراعی و باغات و تصرف حریم رودخانه‌ها

۴-۷-۷ اهداف کمی و منابع مالی مورد نیاز اداره کل راه و شهرسازی در حوزه عمران شهری شهرستان پاکدشت طی سال های برنامه ششم توسعه

توضیحات	منابع داخلی دستگاه		اعتبارات استانی				اعتبارات ملی				حجم عملیات در طول سال های برنامه شهرستان				هدف کمی / عملیات	کد برنامه	برنامه	کد فصل	فصل	ردیف
	جمع منابع داخلی دستگاه		جمع اعتبارات استانی مورد نیاز				جمع اعتبارات ملی مورد نیاز				حجم کل عملیات									
	۱۳۹۶	۱۳۹۷	۱۳۹۸	۱۳۹۹	۱۴۰۰	۱۳۹۶	۱۳۹۷	۱۳۹۸	۱۳۹۹	۱۴۰۰	حجم کل عملیات	۱۳۹۶	۱۳۹۷	۱۳۹۸						
شریف آباد در سال ۱۳۹۷ و پاکدشت در سال ۱۴۰۰	۰	۰	۰	۰	۰	۸۰۰۰۰۰	۰	۰	۰	۰	۹۵۰۰۰	۰	۰	۰	۰	۰	۱۵۰۲۰۱۲۰۰۰	توسعه و خدمات شهری، روستایی و عشایری	۱	
شریف آباد	۰	۰	۰	۰	۰	۳۰۰۰۰۰	۰	۰	۰	۰	۳۰۰۰۰	۰	۰	۰	۰	۰	۱۵۰۲۰۱۲۰۰۰۱	توسعه و خدمات شهری، روستایی و عشایری	۲	
پاکدشت	۰	۰	۰	۰	۵۰۰	۵۰۰۰۰	۰	۰	۰	۰	۵۰۰۰	۰	۰	۰	۰	۰	۱۵۰۲۰۱۲۰۰۰۲	توسعه و خدمات شهری، روستایی و عشایری	۳	
پاکدشت	۰	۰	۰	۰	۰	۳۸۰۰۰۰	۰	۰	۰	۰	۳۸۰۰۰	۰	۰	۰	۰	۰	۱۵۰۲۰۱۲۰۰۰۳	توسعه و خدمات شهری، روستایی و عشایری	۴	

## ۴-۸ حوزه بازآفرینی شهری

### ۴-۸-۱ مقدمه

بازآفرینی شهری استراتژی که مقوله‌های مختلف حوزه شهری که نیازمند دخالت هستند را یکپارچه و همگرا می‌کند، موضوع‌هایی چون بافت فرسوده، بافت ناکارآمد، حاشیه نشینی و ... را شامل شده و برنامه‌های یکپارچه و هماهنگ را با حضور بخش خصوصی و دستگاه‌های اجرایی به اجرا می‌گذارد. اولین قدم در حوزه بازآفرینی شهری شناسایی سطح و موقعیت فضاهای نیازمند به بازآفرینی است.

### ۴-۸-۲ ویژگی‌های مناطق نیازمند بازآفرینی شهری

- مناطق نیازمند احیا، بهسازی و نوسازی اغلب محدوده‌هایی هستند که در آن‌ها
- درآمد سرانه ساکنان کمتر از میانگین شهر و نرخ بیکاری بالاتر از آن است.
- واحدهای مسکونی کم‌دوام و تراکم نفر در واحد مسکونی بالاتر از میانگین شهری و ایجاد مشکلات محیط زیستی
- میزان برخورداری و دسترسی ساکنان به خدمات شهری و وضعیت زیرساخت‌های شهری نامناسب است.
- بالا بودن ناهنجاری‌های اجتماعی و زمینه بروز آن نسبت به میانگین شهری مشهود است.
- هویت تاریخی و فرهنگی مورد بی‌توجهی قرار گرفته شأن و منزلت اجتماعی در این نواحی کاهش یافته و این مسئله منجر به جایگزینی سایر اقشار گردیده است.

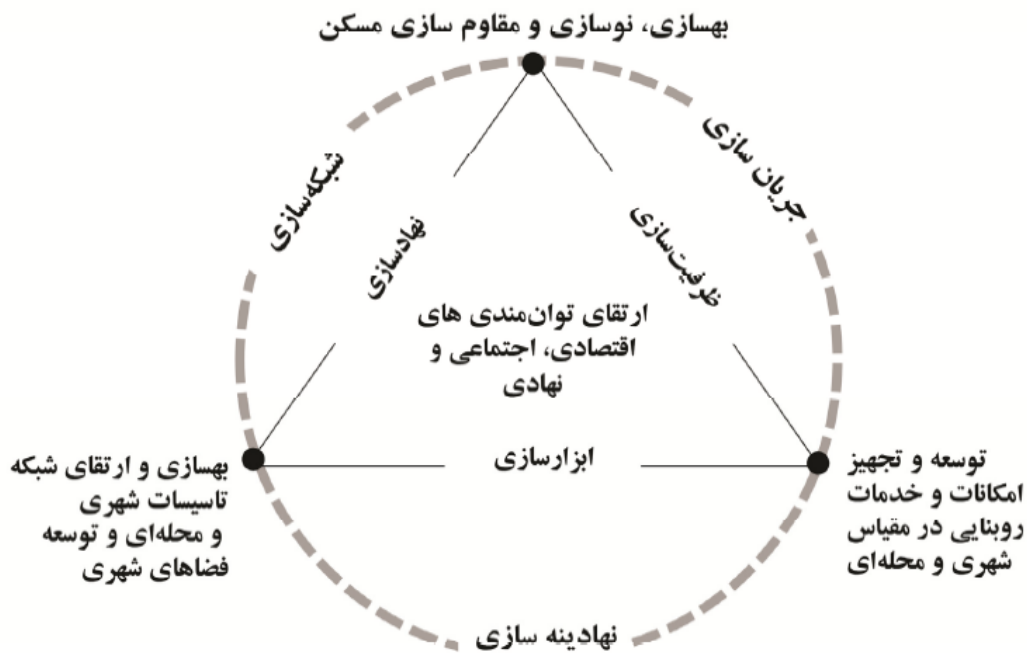


تصویر (۴-۱۲): ویژگی‌های مناطق نیازمند بازآفرینی شهری

ماخذ: شرکت بازآفرینی ایران

### ۴-۸-۳ ارکان برنامه‌های بازآفرینی شهری

بازآفرینی شهری و ارتقای کیفیت زندگی شهروندان در گرو تعریف و اجرای مجموعه‌ای متصل از برنامه‌ها و اقدامات هماهنگ و هم‌افزا در مقیاس شهری و محله‌ای به شرح نمودار زیر است:



### ۴-۸-۴ برنامه‌های سه‌گانه کلیدی بازآفرینی شهری

توسعه و تجهیز امکانات و خدمات روبنایی در مقیاس شهری و محله‌ای

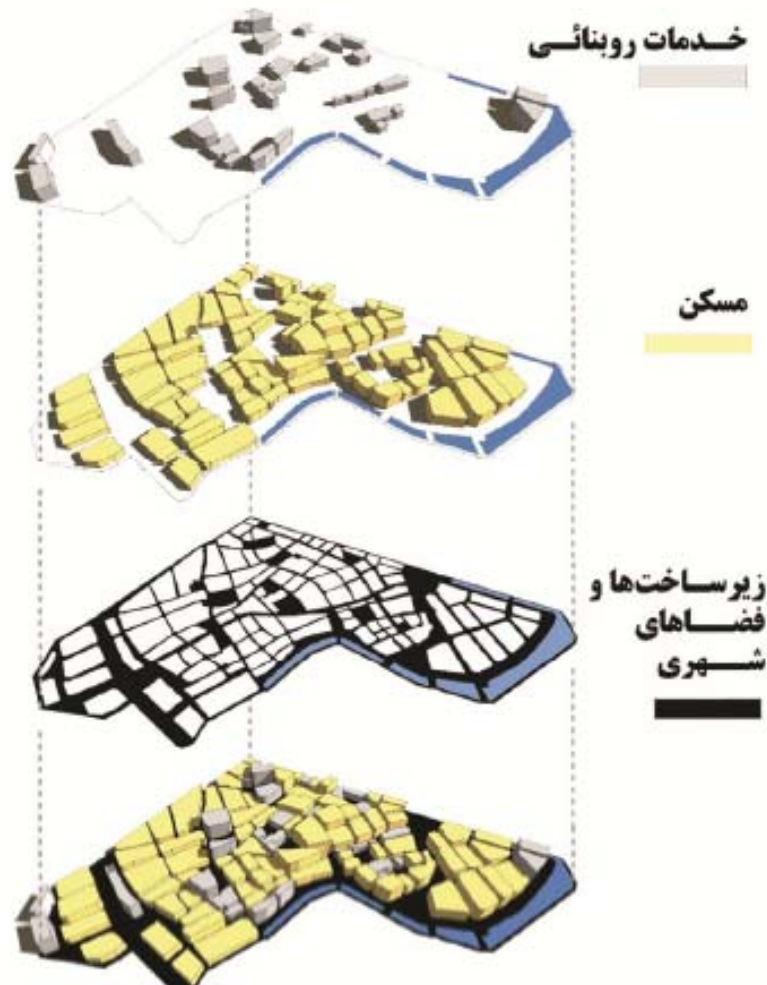
— احداث فرهنگسرا، سالن‌های ورزشی، درمانگاه، کتابخانه، اورژانس، آتش‌نشانی و ...

بهسازی، نوسازی و مقاوم‌سازی مسکن

— تامین مسکن مناسب، کافی و در دسترس به ویژه برای گروه‌ها و دهک‌های پایین اجتماع در قالب:

— نوسازی مجموعه‌های مسکونی، اعطای تسهیلات، مشوق‌ها و بسته‌های حمایتی، نظارت بر کیفیت ساخت و ساز، مقاوم‌سازی و اسکان مجدد

بهسازی و توسعه شبکه تاسیسات شهری شامل: خطوط آبرسانی و فاضلاب، شبکه برق، گاز، مخابرات و ...  
تجهیز فضاهای شهری شامل: خیابان‌ها و میدان‌های شهری و محله‌ای، سواحل رودخانه‌ها، دریاها، دریاچه‌ها و تالاب‌ها و ... فضاهای باز پیرامون پایانه‌های راه آهن و ابنیه عمومی



#### ۵-۸-۴ برنامه‌های غیر کالبدی و نرم افزاری

##### توسعه توانمندی‌های اجتماعی و اقتصادی

توسعه توانمندی‌های افراد، گروه‌ها و جوامع فرآیندی است که در آن قدرت و توانایی اعضای اجتماع برای کنترل و هدایت زندگیشان افزایش می‌یابد.

در این فرآیند از طریق نهادسازی، ظرفیت‌سازی و ابزارسازی، افراد و گروه‌ها ظرفیت‌های لازم برای مشارکت فعال در جهت تحقق اهداف اقتصادی، اجتماعی و فرهنگی توسعه اجتماعات محلی را به دست می‌آورند.

**نهادسازی:** راه اندازی نهادهای اجتماعی و مدنی در محله‌های هدف به منظور توسعه جوامع محلی / جلب

مشارکت‌های مردمی / ارتقای سهم و نقش اعضای جوامع محلی را در شکل دادن به شهرها

**ظرفیت سازی:** ایجاد فرصت‌های آموزش برای مردم به منظور ارتقای آگاهی، دانش و توسعه مهارت‌های آن‌ها در

جهت بهبود همه جانبه کیفیت زندگی آنان

**ابزارسازی:** ایجاد ابزارهای لازم مالی و حقوقی در جهت تقویت و تسهیل جریان بازآفرینی شهری از طریق شناسایی موانع و ارائه راه حل‌های ویژه مانند تعریف و اصلاح آیین‌نامه، قوانین و دستورالعمل‌های لازم، ارائه بسته‌های تشویقی، معافیت‌ها و تسهیلات

#### ۴-۸-۶ برنامه‌های غیرکالبدی و ترویجی

##### نهادینه سازی

هدف: پایدارسازی برنامه‌ها و اقدامات به صورت هم افزا و یکپارچه از طریق:

- مستندسازی و ایجاد پایگاه داده‌ها
- ارزیابی و پایش همه جانبه اقدامات و برنامه‌ها
- بروزرسانی و مدیریت دانش
- اصلاح فرآیندها و ساختارهای مدیریت و برنامه ریزی

##### شبکه سازی

هدف: ایجاد هم افزایی و پرهیز از موازی کاری از طریق:

- ایجاد گروه‌ها و شبکه‌های همیاری
- فراهم آوردن ساز و کارهای نهادی و حقوقی برای همکاری افقی و عمودی
- به کار بردن طیف متنوعی از ابزارهای مشارکت جویی میان تمامی کنشگران

##### جریان سازی

هدف: ایجاد مطالبه و جریانی عمومی و فراگیر در میان شهروندان از طریق:

- ترویج و اطلاع رسانی در سطوح مختلف کنشگران
- مدیریت و حمایت از برنامه‌های فرهنگی، نشست‌ها و همایش‌های تخصصی
- برگزاری دوره‌های آموزشی
- تولید مستندات و منابع کاربردی

#### ۴-۸-۷ تبیین وضع موجود شهرستان پاکدشت در حوزه بازآفرینی شهری

جدول (۴-۱۳): وضعیت مطالعات بافت فرسوده و سکونت گاه غیر رسمی استان تهران و برنامه مطالعات بازآفرینی شهری شهرهای ۲۴ گانه استان

شهرهایی که تعیین محدوده بافت فرسوده نشده اند یا شهر جدید هستند	شهرهایی که طرح بافت فرسوده آنها در دست تهیه و تصویب است	شهرهای دارای طرح مصوب بافت فرسوده	شهرهای فاقد مطالعات بافت فرسوده	شهرهای دارای مطالعات سکونتگاه‌های غیررسمی مصوب	شهرهای دارای مطالعات در دست تهیه و یا تصویب سکونتگاه‌های غیررسمی	شهرهای فاقد مطالعات سکونتگاه غیررسمی	برنامه‌ریزی برای مطالعات بازآفرینی شهری (تلفیق مطالعه بافت فرسوده و سکونتگاه غیررسمی) برای ۲۴ شهر استان
شهرهای تعیین محدوده نشده شامل ۶ شهر: احمدآباد مستوفی (ابلاغ نشده)، شریف آباد، فرون آباد، ارجمند، جواد آباد و شمشک شهرهای جدید استان شامل ۳ شهر: پرند، پردیس و اندیشه است	شامل ۸ شهر: باغستان، باقرشهر، قدس، ورامین، نسیم شهر، تهران، ملارد و قرچک است.	شامل دو شهر اسلامشهر و چهاردانگه	شامل ۲۳ شهر: صالحیه، گلستان، پاکدشت، بومهن، پیشوا، آبعلی، کیلان، آبسرد، رودهن، دماوند، نصیرشهر، رباط کریم، کهریزک، حسن آباد، لواسان، شاهدشهر، اوشان-فشم، وحیدیه، فردوسیه، صباشهر، شهریار، فیروزکوه، صفادشت	شامل ۸ شهر: ورامین، اسلامشهر، نسیم شهر، گلستان، پاکدشت، شهریار، قدس و قرچک می‌باشد	تهران تنها شهری است که مطالعات در دست تهیه دارد	۳۳ شهر دیگر استان فاقد مطالعات سکونتگاه غیررسمی می‌باشد	گلستان، صالحیه، پاکدشت، فرون آباد، شریف آباد، پیشوا، دماوند، آبعلی، کیلان، رودهن، رباط کریم، نصیرشهر، فیروزکوه، شهریار، صباشهر، فردوسیه، وحیدیه، شاهدشهر، حسن آباد، کهریزک، صفادشت، اوشان فشم، جوادآباد، بومهن

ماخذ: شرکت بازآفرینی ایران



جدول (۴-۱۴): وضعیت شهرستان‌های استان از حیث مساحت محدوده شهری - جمعیت - مساحت بافت فرسوده و نسبت بافت فرسوده به مساحت شهر و رتبه بندی آنها

ردیف	شهرستان‌های استان به ترتیب بیشترین مساحت محدوده شهری			شهرستان‌های استان به ترتیب بیشترین مساحت بافت فرسوده		شهرستان‌های استان به ترتیب بیشترین نسبت بافت به محدوده شهری	
	نام شهرستان	مساحت شهری (هکتار)	جمعیت شهرستان	توضیحات	نام شهرستان	مساحت (هکتار)	درصد
۱	تهران	۶۱۵۵۳/۰	۸/۶۹۳/۷۰۶	دارای ۱ شهر	تهران	۳۲۶۸	۱۵/۸۲
۲	شهریار	۶۹۸۷	۶۵۶/۵۸۸	دارای ۷ شهر	بهارستان	۴۵۹/۷۹	۱۴/۴۱
۳	رباط کریم	۵۸۵۹/۳۶	۲۳۱/۵۰۱	دارای ۳ شهر	ورامین	۴۱۷/۸۲	۱۰/۹
۴	دماوند	۵۶۴۴/۶	۹۳/۲۰۱	دارای ۵ شهر	شهریار	۴۱۰/۲	۱۰/۷
۵	پردیس	۴۶۷۴/۱	۱۵۲/۳۹۷	دارای ۲ شهر	قدس	۲۶۴	۹/۸
۶	اسلامشهر	۴۲۶۰/۲	۵۱۲/۱۵۶	دارای ۳ شهر	ملارد	۲۴۶/۱	۵/۹
۷	ری	۳۹۹۹/۶	۱۴۶/۸۳۷	دارای ۳ شهر	پیشوا	۱۷۸/۹۶	۵/۵
۸	پاکدشت	۳۰۱۸/۹۹	۲۷۶/۲۸۲	دارای ۳ شهر	پاکدشت	۱۶۷/۳	۵/۵
۹	بهارستان	۲۹۰۶/۸	۴۹۸/۶۳۲	دارای ۳ شهر	اسلامشهر	۱۵۵	۵/۳
۱۰	ورامین	۲۹۰۰/۴	۲۳۰/۴۷۲	دارای ۲ شهر	دماوند	۱۵۴/۴۵	۳/۶۴
۱۱	قدس	۲۶۹۴	۳۰۹/۶۰۵	دارای ۱ شهر	قرچک	۱۱۶/۲	۳/۴
۱۲	قرچک	۲۳۸۱	۲۳۱/۰۷۵	دارای ۱ شهر	ری	۸۱/۵۱	۲/۹
۱۳	ملارد	۲۲۶۲	۳۱۳/۵۰۳	دارای ۲ شهر	رباط کریم	۸۰/۰۲	۲/۷
۱۴	شمیرانات	۲۱۴۹/۴	۲۸/۵۱۴	دارای ۳ شهر	پردیس	۵۹/۱	۱/۴
۱۵	پیشوا	۱۶۷۶	۵۹/۱۸۴	دارای ۱ شهر	فیروزکوه	۴۰	۱/۳
۱۶	فیروزکوه	۷۲۷/۶	۱۸/۵۷۷	دارای ۲ شهر	شمیرانات	۱۳/۱۷	۰/۶
<b>مجموع مساحت شهری استان تهران: ۱۱۳۶۹۴/۴ هکتار</b>				<b>مجموع مساحت بافت فرسوده استان تهران: ۶۱۱۱/۶۲ هکتار</b>			

ماخذ: شرکت بازآفرینی ایران

جدول (۴-۱۵): وضعیت ۱۰ شهر اول استان از حیث بیشترین مساحت شهری - بافت فرسوده و نسبت مساحت بافت به سطح شهر

ردیف	شهرهای با بیشترین مساحت شهری		شهرهای با بیشترین میزان بافت فرسوده		شهرهای با بیشترین نسبت بافت به سطح شهر	
	نام شهر	مساحت (هکتار)	نام شهر	مساحت (هکتار)	نام شهر	نسبت بافت فرسوده به مساحت شهر (درصد)
۱	تهران	۶۱۰۴۴.۵	تهران	۳۲۶۸	صالحیه	۱۹.۶
۲	اسلامشهر	۳۵۶۳.۲	ورامین	۳۵۰	گلستان	۱۵.۴
۳	شهریار	۳۱۳۱	قدس	۲۶۸	نسیم شهر	۱۴.۵
۴	ورامین	۲۷۶۵	ملارد	۲۱۸.۱	ورامین	۱۲.۷
۵	قدس	۲۶۹۴	گلستان	۲۰۰.۳۹	باغستان	۱۲.۳۵
۶	دماوند	۲۶۸۵.۷	پیشوا	۱۷۸.۹۶	باقرشهر	۱۲
۷	پاکدشت	۲۴۸۵.۹	پاکدشت	۱۶۷.۳	وحیدیه	۱۱.۵
۸	قرچک	۲۳۸۱	نسیم شهر	۱۶۰.۹۳	ملارد	۱۱.۴
۹	رباط کریم	۲۰۸۴.۵۵	شهریار	۱۴۸.۳	پیشوا	۱۰.۷
۱۰	کهریزک	۱۹۲۳	باغستان	۱۲۶.۴	چهاردانگه	۱۰

ماخذ: شرکت بازآفرینی ایران

#### ۸-۸-۴ تعیین اهداف کلی بخش باز آفرینی شهری در شهرستان پاکدشت

- دستیابی به تعادل فضایی و مهار و کنترل رشد جمعیتی و کالبدی مجموعه شهری تهران
- پویایی و بازآفرینی اقتصاد شهری

#### ۹-۸-۴ راهبردهای دستیابی به اهداف کلی باز آفرینی شهری

- سامان بخشی مناطق حاشیه نشین، پیشگیری و کنترل ناهنجاری‌های عمومی ناشی از آن
- پیش بینی روش‌های ایجاد درآمد پایدار شهری
- تشویق سرمایه‌گذاری خارجی در طرح‌های توسعه و عمران

#### ۱۰-۸-۴ سیاست‌های راهبردی باز آفرینی شهری

- تهیه برنامه یکپارچه ساماندهی و توانمندسازی سکونتگاه‌های ناهه سامان
- پایش و اجرای برنامه‌های فضایی با تمرکز بر اثرگذاری بر مسکن کم درآمدها
- ایجاد سامانه اطلاعاتی و پایش برنامه‌های حمایتی در بخش مسکن در محدوده‌های ناهه سامان شهری

- اجرای پروژه‌های بهسازی و نوسازی واحدهای مسکونی و پروژه‌های محرک توسعه در بافت فرسوده مناطق شهری
- راه اندازی و تقویت صندوق‌های توسعه محلی، صندوق‌های ضمانت تسهیلات و سایر سیاست‌های تسهیل دسترسی به منابع مالی در بافت‌های فرسوده شهری و سکونتگاه‌های غیررسمی
- اعطای تسهیلات ساخت مسکن در بافت‌های فرسوده شهری و سکونتگاه‌های غیررسمی با نرخ بهره حمایتی
- اعطای تسهیلات اسکان موقت (ودیعه مسکن) در بافت‌های فرسوده شهری
- تشکیل بانک‌های اطلاعاتی و یکپارچه‌سازی نحوه ورود، همکاری و مداخلات بخش‌های عمومی و دولتی در بافت‌های فرسوده شهری و سکونتگاه‌های غیررسمی

**۴-۸-۱۱ اهداف کمی و منابع مالی اهداف کمی و منابع مالی مورد نیاز اداره کل راه و شهرسازی استان تهران در حوزه ساماندهی و احیای محلات باز آفرینی**

**شهری پاکدشت طی سال های برنامه ششم توسعه**

فصل	کد فصل	برنامه	کد برنامه	اهداف کمی / عملیات	واحد اندازه گیری	حجم عملیات در طول سال های برنامه شهرستان		اعتبارات ملی	اعتبارات استانی
						جمع کل عملیات	جمع کل منابع مورد نیاز برای انجام برنامه		
توسعه و خدمات شهری، روستایی و عشایری	۱۵۰۲۰۰۰۰۰۰	برنامه ساماندهی کالبدی شهری و روستایی	۱۵۰۲۰۱۲۰۰۰	ساماندهی و احیای محلات باز آفرینی شهری	هکتار	۱۲	۱۱۰۵۰۰	۱۱۰۵۰	۲۴
					۲۴	۱۱۰۵۰	۱۳۹۶		
					۲۴	۱۱۰۵۰	۱۳۹۷		
					۲۴	۱۱۰۵۰	۱۳۹۸		
					۲۴	۱۱۰۵۰	۱۳۹۹		
					۲۴	۱۱۰۵۰	۱۴۰۰		
				جمع اعتبارات ملی مورد نیاز		۵۵۲۵۰		۲۴	
				جمع اعتبارات استانی مورد نیاز				۲۴	

**۴-۸-۱۲ اهداف کمی و منابع مالی اهداف کمی و منابع مالی مورد نیاز شهرداری پاکدشت در حوزه ساماندهی و احیای محلات باز آفرینی شهری پاکدشت طی**

**سال های برنامه ششم توسعه**

فصل	کد فصل	برنامه	کد برنامه	اهداف کمی / عملیات	واحد اندازه گیری	حجم عملیات در طول سال های برنامه شهرستان		اعتبارات ملی	اعتبارات استانی
						جمع کل عملیات	جمع کل منابع مورد نیاز برای انجام برنامه		
توسعه و خدمات شهری، روستایی و عشایری	۱۵۰۲۰۰۰۰۰۰	برنامه ساماندهی کالبدی شهری و روستایی	۱۵۰۲۰۱۲۰۰۰	ساماندهی و احیای محلات باز آفرینی شهری	هکتار	۳۸	۳۴۹۸۰۰۰	۰	۷۵
					۷۵	۰	۱۳۹۶		
					۷۵	۰	۱۳۹۷		
					۷۵	۰	۱۳۹۸		
					۷۵	۰	۱۳۹۹		
					۷۵	۰	۱۴۰۰		
				جمع اعتبارات ملی مورد نیاز		۶۹۹۶۰		۷۵	
				جمع اعتبارات استانی مورد نیاز				۷۵	

۴-۸-۱۳ اهداف کمی و منابع مالی اهداف کمی و منابع مالی مورد نیاز شرکت برق منطقه‌ای استان تهران در حوزه ساماندهی و احیای محلات باز آفرینی شهری

پاکدشت طی سال‌های برنامه ششم توسعه

فصل	کد فصل	برنامه	کد برنامه	عملیات / هدف کمی	واحد اندازه گیری	حجم عملیات در طول سال‌های برنامه شهرستان		جمع کل منابع مورد نیاز برای انجام برنامه	اعتبارات ملی						اعتبارات استانی						
						حجم کل عملیات	۱۴۰۰		۱۳۹۹	۱۳۹۸	۱۳۹۷	۱۳۹۶	جمع اعتبارات ملی مورد نیاز	۱۳۹۶	۱۳۹۷	۱۳۹۸	۱۳۹۹	۱۴۰۰	جمع اعتبارات استانی مورد نیاز		
																				۵۰۶۵۰	۰
توسعه و خدمات شهری، روستایی و عشایری	۱۵۰۲۰۱۲۰۰۰۰	برنامه ساماندهی کالبدی شهری و روستایی	۱۵۰۲۰۱۲۰۰۰۰	ساماندهی و احیای محلات باز آفرینی شهری	هکتار	۱۱	۱۱	۱۱	۱۳۹۶	۱۳۹۷	۱۳۹۸	۱۳۹۹	۱۴۰۰	جمع اعتبارات ملی مورد نیاز	۱۳۹۶	۱۳۹۷	۱۳۹۸	۱۳۹۹	۱۴۰۰	جمع اعتبارات استانی مورد نیاز	۱۱

۴-۸-۱۴ اهداف کمی و منابع مالی اهداف کمی و منابع مالی مورد نیاز شرکت آب و فاضلاب استان تهران در حوزه ساماندهی و احیای محلات باز آفرینی شهری

پاکدشت طی سال‌های برنامه ششم توسعه

فصل	کد فصل	برنامه	کد برنامه	عملیات / هدف کمی	واحد اندازه گیری	حجم عملیات در طول سال‌های برنامه شهرستان		جمع کل منابع مورد نیاز برای انجام برنامه	اعتبارات ملی						اعتبارات استانی						
						حجم کل عملیات	۱۴۰۰		۱۳۹۹	۱۳۹۸	۱۳۹۷	۱۳۹۶	جمع اعتبارات ملی مورد نیاز	۱۳۹۶	۱۳۹۷	۱۳۹۸	۱۳۹۹	۱۴۰۰	جمع اعتبارات استانی مورد نیاز		
																				۵۰۶۵۰	۰
توسعه و خدمات شهری، روستایی و عشایری	۱۵۰۲۰۱۲۰۰۰۰	برنامه ساماندهی کالبدی شهری و روستایی	۱۵۰۲۰۱۲۰۰۰۰	ساماندهی و احیای محلات باز آفرینی شهری	هکتار	۱۱	۱۱	۱۱	۱۳۹۶	۱۳۹۷	۱۳۹۸	۱۳۹۹	۱۴۰۰	جمع اعتبارات ملی مورد نیاز	۱۳۹۶	۱۳۹۷	۱۳۹۸	۱۳۹۹	۱۴۰۰	جمع اعتبارات استانی مورد نیاز	۱۱

**۴-۸-۱۵ اهداف کمی و منابع مالی اهداف کمی و منابع مالی مورد نیاز شرکت گاز استان تهران در حوزه ساماندهی و احیای محلات باز آفرینی شهری پاکدشت طی سال‌های برنامه ششم توسعه**

فصل	کد فصل	برنامه	کد برنامه	عملیات / هدف کمی	حجم عملیات در طول سال‌های برنامه شهرستان		اعتبارات استانی
					شهرستان		
					واحد اندازه گیری	جمع کل عملیات	
توسعه و خدمات شهری، روستایی و عشایری	۱۵۰۲۰۱۲۰۰۰۰	برنامه ساماندهی کالبدی شهری و روستایی	۱۵۰۲۰۱۲۰۰۰۰	ساماندهی و احیای محلات باز آفرینی شهری	هکتار	۴	۰٫۷۹
					۱۳۹۶	۰٫۷۹	۰٫۷۹
					۱۳۹۷	۰٫۷۹	۰٫۷۹
					۱۳۹۸	۰٫۷۹	۰٫۷۹
					۱۳۹۹	۰٫۷۹	۰٫۷۹
					۱۴۰۰	۰٫۷۹	۰٫۷۹
					جمع کل عملیات	۴	۰٫۷۹
					جمع کل منابع مورد نیاز برای انجام برنامه	۳۶۸۰۰	۰
					۱۳۹۶	۰	۰
					۱۳۹۷	۰	۰
۱۳۹۸	۰	۰					
۱۳۹۹	۰	۰					
۱۴۰۰	۰	۰					
جمع اعتبارات ملی مورد نیاز	۰	۰					
۱۳۹۶	۷۳۶۰	۰٫۷۹					
۱۳۹۷	۰٫۷۹	۰٫۷۹					
۱۳۹۸	۰٫۷۹	۰٫۷۹					
۱۳۹۹	۰٫۷۹	۰٫۷۹					
۱۴۰۰	۰٫۷۹	۰٫۷۹					
جمع اعتبارات استانی مورد نیاز	۰٫۷۹	۰٫۷۹					

**۴-۸-۱۶ اهداف کمی و منابع مالی اهداف کمی و منابع مالی مورد نیاز دانشگاه علوم پزشکی در حوزه ساماندهی و احیای محلات باز آفرینی شهری پاکدشت طی سال‌های برنامه ششم توسعه**

فصل	کد فصل	برنامه	کد برنامه	عملیات / هدف کمی	حجم عملیات در طول سال‌های برنامه شهرستان		اعتبارات استانی
					شهرستان		
					واحد اندازه گیری	جمع کل عملیات	
توسعه و خدمات شهری، روستایی و عشایری	۱۵۰۲۰۱۲۰۰۰۰	برنامه ساماندهی کالبدی شهری و روستایی	۱۵۰۲۰۱۲۰۰۰۰	ساماندهی و احیای محلات باز آفرینی شهری	هکتار	۴	۰٫۷۹
					۱۳۹۶	۰٫۷۹	۰٫۷۹
					۱۳۹۷	۰٫۷۹	۰٫۷۹
					۱۳۹۸	۰٫۷۹	۰٫۷۹
					۱۳۹۹	۰٫۷۹	۰٫۷۹
					۱۴۰۰	۰٫۷۹	۰٫۷۹
					جمع کل عملیات	۴	۰٫۷۹
					جمع کل منابع مورد نیاز برای انجام برنامه	۳۶۸۰۰	۰
					۱۳۹۶	۰	۰
					۱۳۹۷	۰	۰
۱۳۹۸	۰	۰					
۱۳۹۹	۰	۰					
۱۴۰۰	۰	۰					
جمع اعتبارات ملی مورد نیاز	۰	۰					
۱۳۹۶	۷۳۶۰	۰٫۷۹					
۱۳۹۷	۰٫۷۹	۰٫۷۹					
۱۳۹۸	۰٫۷۹	۰٫۷۹					
۱۳۹۹	۰٫۷۹	۰٫۷۹					
۱۴۰۰	۰٫۷۹	۰٫۷۹					
جمع اعتبارات استانی مورد نیاز	۰٫۷۹	۰٫۷۹					

۴-۸-۱۷ اهداف کمی و منابع مالی اهداف کمی و منابع مالی مورد نیاز اداره کل میراث فرهنگی، صنایع دستی و گردشگری استان تهران در حوزه ساماندهی و

احیای محلات باز آفرینی شهری پاکدشت طی سال‌های برنامه ششم توسعه

فصل	کد فصل	برنامه	کد برنامه	عملیات / هدف کمی	واحد اندازه گیری	حجم عملیات در طول سال‌های برنامه شهرستان					اعتبارات استانی
						جمع کل منابع مورد نیاز برای انجام برنامه					
						۱۳۹۶	۱۳۹۷	۱۳۹۸	۱۳۹۹	۱۴۰۰	
توسعه و خدمات شهری، روستایی و عشایری	۱۵۰۲۰۰۰۰۰۰	برنامه ساماندهی کالبدی شهری و روستایی	۱۵۰۲۰۱۲۰۰۰	ساماندهی و احیای محلات باز آفرینی شهری	هکتار	۰	۰	۰	۰	۰	۱۸۴۰۰
				حجم کل عملیات	۲						
				جمع اعتبارات ملی مورد نیاز							
				جمع اعتبارات استانی مورد نیاز							۰
				۱۳۹۶							
				۱۳۹۷							
				۱۳۹۸							
				۱۳۹۹							
				۱۴۰۰							
				جمع اعتبارات ملی مورد نیاز							
				۱۳۹۶							۲۶۸۰
				۱۳۹۷							۰
				۱۳۹۸							۰
				۱۳۹۹							۰
				۱۴۰۰							۰
				جمع اعتبارات ملی مورد نیاز							
				۱۳۹۶							۰
				۱۳۹۷							۰
				۱۳۹۸							۰
				۱۳۹۹							۰
				۱۴۰۰							۰
				جمع اعتبارات استانی مورد نیاز							۰
				۱۳۹۶							۰
				۱۳۹۷							۰
				۱۳۹۸							۰
				۱۳۹۹							۰
				۱۴۰۰							۰
				جمع اعتبارات استانی مورد نیاز							۰

۴-۸-۱۸ اهداف کمی و منابع مالی اهداف کمی و منابع مالی مورد نیاز اداره کل تعاون استان تهران در حوزه ساماندهی و احیای محلات باز آفرینی شهری

پاکدشت طی سال‌های برنامه ششم توسعه

فصل	کد فصل	برنامه	کد برنامه	عملیات / هدف کمی	واحد اندازه گیری	حجم عملیات در طول سال‌های برنامه شهرستان					اعتبارات استانی
						جمع کل منابع مورد نیاز برای انجام برنامه					
						۱۳۹۶	۱۳۹۷	۱۳۹۸	۱۳۹۹	۱۴۰۰	
توسعه و خدمات شهری، روستایی و عشایری	۱۵۰۲۰۰۰۰۰۰	برنامه ساماندهی کالبدی شهری و روستایی	۱۵۰۲۰۱۲۰۰۰	ساماندهی و احیای محلات باز آفرینی شهری	هکتار	۰	۰	۰	۰	۰	۲۷۶۰۰۰
				حجم کل عملیات	۳						
				جمع اعتبارات ملی مورد نیاز							
				جمع اعتبارات استانی مورد نیاز							۰
				۱۳۹۶							
				۱۳۹۷							
				۱۳۹۸							
				۱۳۹۹							
				۱۴۰۰							
				جمع اعتبارات ملی مورد نیاز							
				۱۳۹۶							۵۵۲۰
				۱۳۹۷							۰
				۱۳۹۸							۰
				۱۳۹۹							۰
				۱۴۰۰							۰
				جمع اعتبارات ملی مورد نیاز							
				۱۳۹۶							۰
				۱۳۹۷							۰
				۱۳۹۸							۰
				۱۳۹۹							۰
				۱۴۰۰							۰
				جمع اعتبارات استانی مورد نیاز							۰



۴-۸-۱۹ اهداف کمی و منابع مالی اهداف کمی و منابع مالی مورد نیاز اداره کل ورزش و جوانان استان تهران در حوزه ساماندهی و احیای محلات باز آفرینی

شهری پاکدشت طی سال های برنامه ششم توسعه

فصل	کد فصل	برنامه	کد برنامه	عملیات / اهداف کمی	حجم عملیات در طول سال های برنامه		اعتبارات استانی
					شهرستان		
					واحد اندازه گیری	جمع کل عملیات	
توسعه و خدمات شهری، روستایی و عشایری	۱۵۰۲۰۱۲۰۰۰۰	برنامه ساماندهی کالبدی شهری و روستایی	۱۵۰۲۰۱۲۰۰۰	ساماندهی و احیای محلات باز آفرینی شهری	۱۳۹۶	۰.۷۹	۲۶۸۰۰
					۱۳۹۷	۰.۷۹	
					۱۳۹۸	۰.۷۹	
					۱۳۹۹	۰.۷۹	
					۱۴۰۰	۰.۷۹	
					جمع کل عملیات	۴	
					جمع کل منابع مورد نیاز برای انجام برنامه	۲۶۸۰۰	
					۱۳۹۶	۰	
					۱۳۹۷	۰	
					۱۳۹۸	۰	
۱۳۹۹	۰						
۱۴۰۰	۰						
جمع اعتبارات ملی مورد نیاز	۰						
۱۳۹۶	۷۳۶۰						
۱۳۹۷	۰.۷۹						
۱۳۹۸	۰.۷۹						
۱۳۹۹	۰.۷۹						
۱۴۰۰	۰.۷۹						
جمع اعتبارات استانی مورد نیاز	۰.۷۹						

۴-۸-۲۰ اهداف کمی و منابع مالی اهداف کمی و منابع مالی مورد نیاز اداره کل اوقاف و امور خیریه استان تهران در حوزه ساماندهی و احیای محلات باز آفرینی

شهری پاکدشت طی سال های برنامه ششم توسعه

فصل	کد فصل	برنامه	کد برنامه	عملیات / اهداف کمی	حجم عملیات در طول سال های برنامه		اعتبارات استانی
					شهرستان		
					واحد اندازه گیری	جمع کل عملیات	
توسعه و خدمات شهری، روستایی و عشایری	۱۵۰۲۰۱۲۰۰۰۰	برنامه ساماندهی کالبدی شهری و روستایی	۱۵۰۲۰۱۲۰۰۰	ساماندهی و احیای محلات باز آفرینی شهری	۱۳۹۶	۰.۶	۲۷۶۰۰
					۱۳۹۷	۰.۶	
					۱۳۹۸	۰.۶	
					۱۳۹۹	۰.۶	
					۱۴۰۰	۰.۶	
					جمع کل عملیات	۳	
					جمع کل منابع مورد نیاز برای انجام برنامه	۲۷۶۰۰	
					۱۳۹۶	۰	
					۱۳۹۷	۰	
					۱۳۹۸	۰	
۱۳۹۹	۰						
۱۴۰۰	۰						
جمع اعتبارات ملی مورد نیاز	۰						
۱۳۹۶	۵۵۲۰						
۱۳۹۷	۰.۶						
۱۳۹۸	۰.۶						
۱۳۹۹	۰.۶						
۱۴۰۰	۰.۶						
جمع اعتبارات استانی مورد نیاز	۰.۶						

**۴-۸-۲۱ اهداف کمی و منابع مالی اهداف کمی و منابع مالی مورد نیاز دادگستری استان تهران در حوزه ساماندهی و احیای محلات باز آفرینی شهری پاکدشت طی سال‌های برنامه ششم توسعه**

فصل	کد فصل	برنامه	کد برنامه	عملیات / هدف کمی	واحد اندازه گیری	حجم عملیات در طول سال‌های برنامه شهرستان					جمع کل منابع مورد نیاز برای انجام برنامه	اعتبارات ملی					اعتبارات استانی	
						شهرستان						جمع اعتبارات ملی مورد نیاز	جمع اعتبارات استانی مورد نیاز	جمع اعتبارات استانی	مورد نیاز			
						۱۳۹۶	۱۳۹۷	۱۳۹۸	۱۳۹۹	۱۴۰۰								
توسعه و خدمات شهری، روستایی و عشایری	۱۵۰۲۰۰۰۰۰۰۰	برنامه ساماندهی کالبدی شهری و روستایی	۱۵۰۲۰۱۲۰۰۰	ساماندهی و احیای محلات باز آفرینی شهری	هکتار	۰	۰	۰	۰	۰	۰	۰	۰	۰	۰	۰	۰	۰
						۱۸۴۰۰	۲	۰	۰	۰	۰	۰	۰	۰	۰	۰	۰	۰

**۴-۸-۲۲ اهداف کمی و منابع مالی اهداف کمی و منابع مالی مورد نیاز نیروی انتظامی استان تهران در حوزه ساماندهی و احیای محلات باز آفرینی شهری پاکدشت طی سال‌های برنامه ششم توسعه**

فصل	کد فصل	برنامه	کد برنامه	عملیات / هدف کمی	واحد اندازه گیری	حجم عملیات در طول سال‌های برنامه شهرستان					جمع کل منابع مورد نیاز برای انجام برنامه	اعتبارات ملی					اعتبارات استانی	
						شهرستان						جمع اعتبارات ملی مورد نیاز	جمع اعتبارات استانی مورد نیاز	جمع اعتبارات استانی	مورد نیاز			
						۱۳۹۶	۱۳۹۷	۱۳۹۸	۱۳۹۹	۱۴۰۰								
توسعه و خدمات شهری، روستایی و عشایری	۱۵۰۲۰۰۰۰۰۰۰	برنامه ساماندهی کالبدی شهری و روستایی	۱۵۰۲۰۱۲۰۰۰	ساماندهی و احیای محلات باز آفرینی شهری	هکتار	۰	۰	۰	۰	۰	۰	۰	۰	۰	۰	۰	۰	۰
						۱۸۴۰۰	۲	۰	۰	۰	۰	۰	۰	۰	۰	۰	۰	۰

۴-۸-۲۳ اهداف کمی و منابع مالی اهداف کمی و منابع مالی مورد نیاز اداره کل آموزش و پرورش استان تهران در حوزه ساماندهی و احیای محلات باز آفرینی

شهری پاکدشت طی سال های برنامه ششم توسعه

فصل	کد فصل	برنامه	کد برنامه	عملیات / هدف کمی	حجم عملیات در طول سال های برنامه		اعتبارات استانی
					شهرستان		
					واحد اندازه گیری	جمع کل منابع مورد نیاز برای انجام برنامه	
توسعه و خدمات شهری، روستایی و عشایری	۱۵۰۲۰۱۲۰۰۰۰	برنامه ساماندهی کالبدی شهری و روستایی	۱۵۰۲۰۱۲۰۰۰۰	ساماندهی و احیای محلات باز آفرینی شهری	هکتار	۳۶۸۰۰	
					۱۳۹۶	۰	
					۱۳۹۷	۰	
					۱۳۹۸	۰	
					۱۳۹۹	۰	
					۱۴۰۰	۰	
					جمع اعتبارات ملی مورد نیاز	۳۶۸۰	
					۱۳۹۶	۰	
					۱۳۹۷	۰	
					۱۳۹۸	۰	
۱۳۹۹	۰						
۱۴۰۰	۰						
جمع اعتبارات استانی مورد نیاز			۰				

۴-۸-۲۴ اهداف کمی و منابع مالی اهداف کمی و منابع مالی مورد نیاز فرهنگ و ارشاد استان تهران در حوزه ساماندهی و احیای محلات باز آفرینی شهری

پاکدشت طی سال های برنامه ششم توسعه

فصل	کد فصل	برنامه	کد برنامه	عملیات / هدف کمی	حجم عملیات در طول سال های برنامه		اعتبارات استانی
					شهرستان		
					واحد اندازه گیری	جمع کل منابع مورد نیاز برای انجام برنامه	
توسعه و خدمات شهری، روستایی و عشایری	۱۵۰۲۰۱۲۰۰۰۰	برنامه ساماندهی کالبدی شهری و روستایی	۱۵۰۲۰۱۲۰۰۰۰	ساماندهی و احیای محلات باز آفرینی شهری	هکتار	۱۸۴۰۰	
					۱۳۹۶	۰	
					۱۳۹۷	۰	
					۱۳۹۸	۰	
					۱۳۹۹	۰	
					۱۴۰۰	۰	
					جمع اعتبارات ملی مورد نیاز	۳۶۸۰	
					۱۳۹۶	۰	
					۱۳۹۷	۰	
					۱۳۹۸	۰	
۱۳۹۹	۰						
۱۴۰۰	۰						
جمع اعتبارات استانی مورد نیاز			۰				

**۴-۸-۲۵ اهداف کمی و منابع مالی اهداف کمی و منابع مالی مورد نیاز اداره کل بهزیستی استان تهران در حوزه ساماندهی و احیای محلات بازآفرینی شهری**  
**پاکدشت طی سال‌های برنامه ششم توسعه**

فصل	کد فصل	برنامه	کد برنامه	عملیات / هدف کمی	واحد اندازه گیری	حجم عملیات در طول سال‌های برنامه شهرستان			اعتبارات استانی			
						شهرستان						
						حجم کل عملیات	۱۳۹۹	۱۴۰۰				
توسعه و خدمات شهری، روستایی و عشایری	۱۵۰۲۰۰۰۰۰۰	برنامه ساماندهی کالبدی شهری و روستایی	۱۵۰۲۰۱۲۰۰۰	ساماندهی و احیای محلات بازآفرینی شهری	هکتار	۱۳۹۶	۱۳۹۷	۱۳۹۸	۱۳۹۹	۱۴۰۰	جمع اعتبارات ملی مورد نیاز	۳۶۸۰
						۱۳۹۶	۱۳۹۷	۱۳۹۸	۱۳۹۹	۱۴۰۰	جمع اعتبارات استانی مورد نیاز	۰
						۱۳۹۶	۱۳۹۷	۱۳۹۸	۱۳۹۹	۱۴۰۰	جمع اعتبارات استانی مورد نیاز	۰
						۱۳۹۶	۱۳۹۷	۱۳۹۸	۱۳۹۹	۱۴۰۰	جمع اعتبارات استانی مورد نیاز	۰
						۱۳۹۶	۱۳۹۷	۱۳۹۸	۱۳۹۹	۱۴۰۰	جمع اعتبارات استانی مورد نیاز	۰
						۱۳۹۶	۱۳۹۷	۱۳۹۸	۱۳۹۹	۱۴۰۰	جمع اعتبارات استانی مورد نیاز	۰

**۴-۸-۲۶ اهداف کمی و منابع مالی اهداف کمی و منابع مالی مورد نیاز اداره کل صنعت معدن و تجارت استان تهران در حوزه ساماندهی و احیای محلات**  
**بازآفرینی شهری پاکدشت طی سال‌های برنامه ششم توسعه**

فصل	کد فصل	برنامه	کد برنامه	عملیات / هدف کمی	واحد اندازه گیری	حجم عملیات در طول سال‌های برنامه شهرستان			اعتبارات استانی			
						شهرستان						
						حجم کل عملیات	۱۳۹۹	۱۴۰۰				
توسعه و خدمات شهری، روستایی و عشایری	۱۵۰۲۰۰۰۰۰۰	برنامه ساماندهی کالبدی شهری و روستایی	۱۵۰۲۰۱۲۰۰۰	ساماندهی و احیای محلات بازآفرینی شهری	هکتار	۱۳۹۶	۱۳۹۷	۱۳۹۸	۱۳۹۹	۱۴۰۰	جمع اعتبارات ملی مورد نیاز	۱۸۴۰
						۱۳۹۶	۱۳۹۷	۱۳۹۸	۱۳۹۹	۱۴۰۰	جمع اعتبارات استانی مورد نیاز	۰
						۱۳۹۶	۱۳۹۷	۱۳۹۸	۱۳۹۹	۱۴۰۰	جمع اعتبارات استانی مورد نیاز	۰
						۱۳۹۶	۱۳۹۷	۱۳۹۸	۱۳۹۹	۱۴۰۰	جمع اعتبارات استانی مورد نیاز	۰
						۱۳۹۶	۱۳۹۷	۱۳۹۸	۱۳۹۹	۱۴۰۰	جمع اعتبارات استانی مورد نیاز	۰
						۱۳۹۶	۱۳۹۷	۱۳۹۸	۱۳۹۹	۱۴۰۰	جمع اعتبارات استانی مورد نیاز	۰
						۱۳۹۶	۱۳۹۷	۱۳۹۸	۱۳۹۹	۱۴۰۰	جمع اعتبارات استانی مورد نیاز	۰

۴-۸-۲۷ اهداف کمی و منابع مالی اهداف کمی و منابع مالی مورد نیاز فرمانداری شهرستان پاکدشت در حوزه ساماندهی و احیای محلات باز آفرینی شهری

پاکدشت طی سال‌های برنامه ششم توسعه

فصل	کد فصل	برنامه	کد برنامه	عملیات / اهداف کمی	واحد اندازه گیری	حجم عملیات در طول سال‌های برنامه شهرستان					اعتبارات استانی	
						جمع کل عملیات	۱۴۰۰	۱۳۹۹	۱۳۹۸	۱۳۹۷		۱۳۹۶
توسعه و خدمات شهری، روستایی و عشایری	۱۵۰۲۰۱۲۰۰۰	برنامه ساماندهی کالبدی شهری و روستایی	۱۵۰۲۰۱۲۰۰۰	ساماندهی و احیای محلات باز آفرینی شهری	هکتار	۴	۰	۰	۰	۰	۰	جمع اعتبارات ملی مورد نیاز
						۲۶۸۰۰	۰	۰	۰	۰	۰	
						۰	۰	۰	۰	۰	۰	
						۰	۰	۰	۰	۰	۰	
						۰	۰	۰	۰	۰	۰	
						۰	۰	۰	۰	۰	۰	
						۰	۰	۰	۰	۰	۰	
						۰	۰	۰	۰	۰	۰	
						۰	۰	۰	۰	۰	۰	
						۰	۰	۰	۰	۰	۰	
جمع اعتبارات استانی مورد نیاز	۰	۰	۰	۰	۰	۰						

۴-۸-۲۸ اهداف کمی و منابع مالی اهداف کمی و منابع مالی مورد نیاز ثبت در حوزه ساماندهی و احیای محلات باز آفرینی شهری پاکدشت طی سال‌های برنامه

ششم توسعه

فصل	کد فصل	برنامه	کد برنامه	عملیات / اهداف کمی	واحد اندازه گیری	حجم عملیات در طول سال‌های برنامه شهرستان					اعتبارات استانی	
						جمع کل عملیات	۱۴۰۰	۱۳۹۹	۱۳۹۸	۱۳۹۷		۱۳۹۶
توسعه و خدمات شهری، روستایی و عشایری	۱۵۰۲۰۱۲۰۰۰	برنامه ساماندهی کالبدی شهری و روستایی	۱۵۰۲۰۱۲۰۰۰	ساماندهی و احیای محلات باز آفرینی شهری	هکتار	۲	۰	۰	۰	۰	۰	جمع اعتبارات ملی مورد نیاز
						۱۸۴۰۰۰	۰	۰	۰	۰	۰	
						۰	۰	۰	۰	۰	۰	
						۰	۰	۰	۰	۰	۰	
						۰	۰	۰	۰	۰	۰	
						۰	۰	۰	۰	۰	۰	
						۰	۰	۰	۰	۰	۰	
						۰	۰	۰	۰	۰	۰	
						۰	۰	۰	۰	۰	۰	
						۰	۰	۰	۰	۰	۰	
جمع اعتبارات استانی مورد نیاز	۰	۰	۰	۰	۰	۰						

## ۹-۴ عمران روستایی

### ۱-۹-۴ مقدمه

در پی فرمان حضرت امام در ۲۱ فروردین ۱۳۵۸ و افتتاح حساب ۱۰۰ و توجه عموم به این امر مهم بنیاد مسکن انقلاب اسلامی در بیست و پنجم اردیبهشت ماه فعالیت خود را آغاز کرد. اساسنامه بنیاد در تاریخ هفدهم آذرماه سال ۱۳۶۶ به تصویب مجلس شورای اسلامی رسید و طبق آن وظایفی بر عهده این نهاد گذارده شد که عبارتست از:

- ۱- مطالعه و بررسی در زمینه تشخیص و تبیین نیازمندی‌های مسکن محرومان اعم از روستایی و شهری و فراهم آوردن موجبات اجرایی آن با مشارکت، همکاری و خودیاری مردم و دستگاه‌های مختلف
- ۲- تهیه طرح مجتمع‌های زیستی و واحدهای مسکونی ارزان قیمت و اجرای آن‌ها به طور مستقیم یا با مشارکت مردم و همکاری و هماهنگی دستگاه‌های زیربند در روستاها و شهر.
- ۳- تهیه زمین مورد نیاز طرح‌ها و پروژه‌های بنیاد و آماده‌سازی آن‌ها.
- ۴- کمک در جهت تامین مصالح ساختمانی کشور از طریق تهیه و تولید و توزیع
- ۵- نظارت بر پرداخت و مصرف وام‌های قرض الحسنه مسکن روستایی و ارزان قیمت شهری که از محل منابع مالی سیستم بانکی کشور تامین می‌شود.
- ۶- تهیه طرح‌های هادی و اصلاح معابر در روستاها با هماهنگی دستگاه‌های زیربند و اجرای آن با مشارکت مردم از محل اعتبارات مصوب واگذاری دولت.
- ۷- تهیه و ارائه طرح‌های لازم برای بازسازی و نوسازی مناطق مسکونی روستایی آسیب دیده در اثر سیل، زلزله و سایر سوانح طبیعی و اجرای آن‌ها با مشارکت مردم و هماهنگی با سازمان‌ها و ارگان‌های زیربند. از جدیدترین ماموریت‌های محوله به این نهاد اجرای برنامه ساماندهی روستاهای پراکنده و اجرای طرح سنددار کردن زمین‌های روستایی است.

### ۲-۹-۴ اهم فعالیت‌ها در بخش بازآفرینی شهری

#### ساماندهی کالبدی سکونتگاه‌های روستایی

ساماندهی کالبدی سکونتگاه‌های روستایی طرحی است که به منظور توسعه هماهنگ و موزون فعالیت‌های کشاورزی، صنعتی و خدماتی از طریق توزیع مناسب جمعیت و فعالیت و استقرار بهینه خدمات در محیط‌های روستایی، هماهنگ با نظام شبکه شهری تهیه می‌شود.

اهداف مورد نظر از تهیه طرح‌های مذکور به قرار زیر است:

۱. ساماندهی فضایی سکونتگاه‌های روستایی موجود در قالب نظام تقسیمات فضایی - کالبدی
۲. ساماندهی اقتصادی محدوده مورد مطالعه مبتنی بر ارایه برنامه‌ها، طرح‌ها و پروژه‌های اقتصادی به تفکیک تقسیمات کالبدی طرح

۳. توزیع و پراکنش جمعیت روستایی در قالب نظام تقسیمات کالبدی طرح
۴. ساماندهی مناسب تأسیسات و خدمات رفاهی با توجه به نظام سلسله مراتبی و تقسیمات کالبدی پیشنهادی

### طرح‌های روستایی

طرح‌های روستایی طرحی است که ضمن ساماندهی و اصلاح بافت موجود، میزان و مکان گسترش آتی و نحوه استفاده از زمین برای عملکردهای مختلف از قبیل مسکونی، تجاری و کشاورزی و تأسیسات و تجهیزات و نیازمندی‌های عمومی روستایی را برحسب مورد در قالب مصوبات طرح‌های ساماندهی فضا و سکونتگاه‌های روستایی و طرح‌های جامع ناحیه‌ای تعیین می‌نماید.

اهداف مورد نظر از تهیه و اجرای طرح‌های مذکور به قرار زیر می‌باشند:

- ۱- ایجاد زمینه توسعه و عمران روستاها با توجه به شرایط فرهنگی، اقتصادی و اجتماعی
- ۲- تأمین عادلانه امکانات از طریق ایجاد تسهیلات اجتماعی، تولیدی و رفاهی
- ۳- هدایت وضعیت فیزیکی روستا
- ۴- ایجاد تسهیلات لازم جهت بهبود مسکن روستاییان و خدمات محیط زیستی و عمومی

### بهبودی بافت با ارزش روستایی

بهبودی بافت با ارزش روستایی طرحی است که با شناسایی و ارتقای فضاهای با ارزش روستایی، توسعه کالبدی - فضایی روستا را از طریق حفاظت و احیای ارزش‌های فرهنگی، تاریخی و معماری آن به شیوه‌های مناسب و بهینه پیگیری می‌نماید.

تهیه و اجرای طرح‌های مذکور به منظور دستیابی به اهداف ذیل به انجام می‌رسد:

- ۱- حفاظت، احیاء و مرمت بافت و کالبد واجد ارزش در رابطه با سکونت و تولید
- ۲- حفاظت و احیای ارزش‌های فرهنگی، تاریخی، کالبدی - فضایی، معماری و منظر روستایی و معرفی این ارزش‌ها در سطوح ملی و فراملی به خصوص در زمینه توسعه گردشگری
- ۳- ارتقای کمی و کیفی عرصه‌های زیست و تولید روستایی
- ۴- فراهم نمودن زمینه توسعه و عمران روستا با توجه به شرایط، امکانات و محدودیت‌های موجود

### صدور اسناد مالکیت املاک روستایی

صدور اسناد مالکیت املاک روستایی فعالیت حقوقی و فنی تهیه و تنظیم مدارک و نقشه‌های لازم جهت صدور اسناد مالکیت اماکن روستایی است.

اهداف مورد نظر از این فعالیت شامل موارد ذیل است:

۱. ساماندهی نظام مالکیت اراضی واقع در بافت مسکونی روستاها
۲. امکان بهره‌گیری روستاییان از تسهیلات بانکی
۳. افزایش ارزش حقوقی و اقتصادی املاک واقع در روستا



### طرح‌های مطالعاتی و تحقیقاتی

طرح‌های مطالعاتی و تحقیقاتی فعالیت‌های مطالعاتی و تحقیقاتی در حوزه عمران و توسعه روستایی کشور است که با توجه به نیازهای کنونی و چالش‌های آتی و با بهره‌گیری از اصول و روش‌های علمی به منظور تدوین مبانی نظری و روش‌شناسی فعالیت‌های عمران روستایی، تعریف فعالیت‌ها و اقدامات جدید و یا توسعه و بهبود فعالیت‌های جاری عمران روستایی به انجام می‌رسد.

اهداف مورد نظر از تهیه طرح‌های مذکور شامل موارد ذیل است:

۱. رفع موانع و مشکلات تحقق مطلوب وظایف عمران روستایی
۲. دستیابی به روش‌های جدید در انجام وظایف عمران روستایی
۳. ایجاد زمینه‌های جدید فعالیت عمران روستایی
۴. آرایه الگو و روش‌های واحد در انجام وظایف عمران روستایی

### طرح نوسازی واحدهای مسکونی فرسوده روستاهای استان تهران

با عنایت به سیاست‌های کلی و ابلاغی مقام معظم رهبری در بخش مدیریت بحران در مورخ ۰۳/۰۲/۸۴ مبنی بر پیشگیری و کاهش خطرپذیری ناشی از زلزله در شهرها و روستاها و افزایش ضریب ایمنی در ساخت و سازهای جدید و بند(ب) ماده ۶۱ بند ۸ و ۹ ماده ۲۷ قانون برنامه پنجساله ششم توسعه اقتصادی، اجتماعی و فرهنگی به جهت شناسایی روستاهای در معرض خطر سوانح طبیعی جهت اجرای طرح‌های ایمن‌سازی حداقل سی درصد (۳۰٪) سکونتگاه‌های روستای با همکاری دستگاه‌های مسؤول و مشارکت مردم و نهادهای محلی تا پایان اجرای قانون برنامه توسعه، ضرورت دارد به منظور اجرایی نمودن موضوع، آمار و اطلاعات جهت برنامه‌ریزی، پیشگیری و مقابله با حوادث در دسترس باشد به همین منظور بنیاد مسکن انقلاب اسلامی استان تهران در صدد تهیه گزارش برآمده است.

### ۳-۹-۴ وضعیت عمر بناهای مسکونی روستایی

یکی از شاخص‌هایی است که در بررسی و ارزیابی کیفی بنا اهمیت دارد، عمر ساختمان و سال اتمام آن است عمر بنا همگام با مصالح به کار گرفته شده در ساخت آن، علاوه بر اینکه نمایانگر دوام و استحکام واحد مسکونی است، بازگو کننده میزان استهلاک و فرسودگی واحدهای مسکونی نیز هست.

جدول (۴-۱۶): مقایسه عمر واحدهای مسکونی روستاهای کشور با استان تهران

استان تهران		کشوری		شرح	عمر بناهای مسکونی
درصد	تعداد واحد مسکونی	درصد	تعداد واحد مسکونی		
۱۲.۹	۲۹۲۸۹	۱۸.۱	۹۰۶۲۴۸	کمتر از ۵ سال	
۲۷.۴	۶۲۱۴۷	۳۱	۱۵۴۹۸۸۱	۵ تا ۱۴ سال	
۲۸	۶۳۵۶۴	۲۱.۱	۱۰۵۷۰۷۳	۱۵ تا ۲۴ سال	
۳۱.۷	۷۱۹۱۸	۲۹.۸	۱۴۸۹۸۰۶	۲۵ سال و بیشتر	
۱۰۰	۲۲۶۹۱۸	۱۰۰	۵۰۰۳۰۰۷	جمع	

ماخذ: بنیاد مسکن انقلاب اسلامی استان تهران

#### ۴-۹-۴ کیفیت واحدهای مسکونی روستایی

براساس نتایج آمارگیری از ویژگی‌های مسکن روستایی سال ۹۲ از تعداد ۵۰۰۳۰۰۷ واحد مسکونی روستایی کشور ۳۲۷۰۰۲۷ واحد نامقاوم و از تعداد ۲۲۶۹۱۸ واحد مسکونی روستایی استان تهران ۱۴۳۰۸۴ یعنی ۶۳ درصد واحدها نامقاوم اعلام شده است.

جدول (۴-۱۷): مقایسه کیفیت واحدهای مسکونی روستایی کشور با استان تهران

استان تهران		کشوری			شرح	کیفیت واحدهای مسکونی
درصد	تعداد واحد مسکونی	تعداد روستا	درصد	تعداد واحد مسکونی		
۳۷	۸۲۸۳۴	۷۵۷	۳۵	۱۷۳۲۹۸۰	۶۱۷۲۴	مقاوم
۶۳	۱۴۳۰۸۴		۶۵	۳۲۷۰۰۲۷		نامقاوم
۱۰۰	۲۲۶۹۱۸		۱۰۰	۵۰۰۳۰۰۷	جمع	

ماخذ: بنیاد مسکن انقلاب اسلامی استان تهران

#### ۵-۹-۴ مقایسه نتایج بررسی زلزله استان کرمانشاه با زلزله احتمالی استان تهران:

جدول (۴-۱۸): تعداد واحدهای مسکونی روستایی آسیب دیده استان کرمانشاه در مقایسه با زلزله مشابه در استان تهران

استان تهران در وضعیت مشابه		استان کرمانشاه		شرح	بررسی خسارات ناشی از زلزله
درصد	تعداد واحد مسکونی	درصد	تعداد واحد مسکونی		
۱۰۰	۲۲۶۹۱۸	۱۰۰	۱۲۷۳۰۳	تعداد واحد مسکونی	
۶۳	۱۴۳۰۸۴	۷۴	۹۳۹۷۱	تعداد واحد مسکونی نامقاوم	
۵۲	۷۴۴۰۰	۵۲	۴۸۶۶۳	تعداد واحد خسارت دیده	
۵۸	۴۳۰۰۰	۵۸	۲۸۲۰۰	تعداد واحد تخریبی	
۴۲	۲۹۸۰۰	۴۲	۲۰۴۶۳	تعداد واحد تعمیری	

ماخذ: بنیاد مسکن انقلاب اسلامی استان تهران

#### ۶-۹-۴ وضعیت روستاهای در معرض انواع سوانح طبیعی استان تهران به تفکیک شهرستان

با بررسی‌های صورت گرفته در میان روستاهای استان تهران از لحاظ موقعیت قرارگیری در معرض سوانح طبیعی همچون زلزله، لغزش و رانش زمین و ... به جمع بندی نهایی در جدول زیر می‌رسیم.

در شهرستان پاکدشت از میان ۶ روستای دارای سکنه، ۴ روستا مورد پایش قرار گرفته است که با توجه به موقعیت قرارگیری جغرافیایی و ژئومورفولوژیک پاکدشت، از این میزان، ۴ روستای بررسی شده آن در پهنه با خطر بسیار بالای طوفان شن و فرسایش بادی قرار گرفته اند.

جدول (۴-۱۹): وضعیت روستاهای در معرض سوانح طبیعی

جمع	بهارستان	رباط کریم	شهریار	قدس	قرچک	پردیس	پاکدشت	اسلامشهر	ملارد	ورامین	پیشوا	تهران	شمیرانات	فیروزکوه	دماوند	ری	نوع حادثه
۴۲۵	۰	۰	۰	۰	۶	۶	۱۲	۲۲	۲۸	۳۰	۳۸	۴۰	۴۲	۶۱	۷۰	۷۰	روستاهای واقع در پهنه با خطر بالای زمین لرزه
۵۹	۰	۰	۰	۰	۰	۴	۴	۰	۰	۰	۰	۱۰	۱۶	۴	۲۲	۰	روستاهای واقع در پهنه با خطر بسیار بالا و بالای وقوع سیل
۶۳	۰	۰	۰	۰	۰	۴	۴	۰	۰	۱	۰	۷	۷	۲۲	۱۷	۱	روستاهای در معرض خطر متوسط و کم روانگرایی خاک
۱۱	۰	۰	۰	۰	۰	۰	۰	۰	۰	۰	۰	۱	۴	۴	۳	۰	روستاهای در معرض خطر بالای ریزش بهمن
۱	۰	۰	۰	۰	۰	۰	۰	۰	۰	۰	۰	۰	۰	۰	۱	۰	روستاهای در معرض خطر بسیار بالای ریزش سنگ
۹	۰	۰	۰	۰	۰	۰	۰	۰	۰	۰	۰	۰	۲	۶	۱	۰	روستاهای واقع در پهنه با خطر زیاد زمین لغزش
۲	۰	۰	۰	۰	۰	۰	۰	۰	۰	۰	۰	۰	۱	۰	۰	۱	روستاهای در معرض خطر بسیار بالای فرونشست خاک
۸	۰	۰	۰	۰	۰	۰	۰	۰	۰	۰	۰	۰	۲	۲	۴	۰	روستاهای واقع در پهنه همزمان زیاد زمین لغزش و زمین لرزه
۶	۰	۰	۰	۰	۰	۰	۰	۰	۰	۰	۰	۰	۲	۲	۲	۰	روستاهای واقع در پهنه با خطر خیلی بالای زمین لغزش
۶	۰	۰	۰	۰	۰	۰	۱	۰	۰	۰	۰	۰	۳	۰	۲	۰	روستاهای واقع در پهنه خطر توامان زیاد سیلگیری و زیاد زمین لرزه
۱۶۸	۴	۱۶	۷	۰	۵	۰	۱۷	۱۱	۲۰	۶۴	۰	۲	۰	۰	۲	۲۰	روستاهای واقع در پهنه با خطر بسیار بالای طوفان شن و فرسایش بادی
۷	۰	۰	۰	۰	۰	۰	۰	۰	۰	۰	۰	۰	۲	۲	۳	۰	روستاهای واقع در پهنه با خطر زیاد زمین لغزش و رانش
۵۵۸	۴	۱۶	۷	۰	۸	۶	۲۸	۲۲	۳۷	۸۴	۳۸	۴۳	۴۲	۶۲	۷۰	۹۱	تعداد روستاهای پایش شده

ماخذ: بنیاد مسکن انقلاب اسلامی استان تهران

#### ۷-۹-۴ برنامه کمی احیای بافت فرسوده روستاهای استان تهران به تفکیک شهرستان

با بررسی شاخص‌های مقاومت مسکن روستایی استان تهران، نتایجی به تفکیک هر شهرستان استخراج گردید که تعیین کننده میزان نامقاوم بودن واحدهای مسکن روستایی در هر شهرستان می‌باشد که باید در برنامه‌ریزی برای بهبود شرایط تا افق برنامه ششم توسعه استان تهران در دستور کار قرار گیرد.

در این میان، شهرستان پاکدشت با مجموعاً ۱۵۴۳۹ واحد روستایی، سهم ۷ درصدی از تعداد کل واحدهای روستایی استان تهران را دارا می‌باشد. از این میزان تعداد ۸۸۰۲ واحد روستایی نامقاوم شناخته شده است که بیانگر این موضوع می‌باشد که حدوداً ۵۷ درصد واحدهای روستایی شهرستان پاکدشت از مقاومت لازم برخوردار نبوده و نامقاوم می‌باشد. همچنین سهم شهرستان پاکدشت از تعداد کل واحدهای مسکونی نامقاوم روستایی در استان ۶ درصد می‌باشد.

با توجه به حجم بالای واحدهای نامقاوم روستایی در سطح شهرستان باید برنامه نوسازی بافت فرسوده در روستاهای این شهرستان انجام پذیرد که برای تحقق این امر در افق برنامه سال ۱۴۰۰، تعداد ۲۶۴۱ واحد مسکونی که مجموعاً ۳۰ درصد واحدهای نامقاوم روستایی در شهرستان پاکدشت را شامل می‌شود، در دستور کار قرار خواهد گرفت که سالانه حدود ۶۶۰ روستا باید تا افق طرح برنامه نوسازی و مقاوم‌سازی شود.

جدول (۴-۲۰): وضع موجود مسکن روستایی شهرستان پاکدشت

استان / شهرستان	مسکن روستایی موجود		مسکونی روستایی نامقاوم			نوسازی بافت فرسوده طبق برنامه ششم (تا سال ۱۴۰۰)	درصد روستایی نامقاوم تا پایان برنامه ششم	نوسازی سالانه واحدهای روستایی نامقاوم تا پایان برنامه ششم
	تعداد واحد	درصد نسبت به کل استان	تعداد واحد	درصد نسبت به کل استان	درصد نسبت به شهرستان			
استان	۲۲۶۹۱۸	۱۰۰	۱۴۳۰۸۴	۱۰۰	—	۴۹۵۵۰	—	۱۲۳۸۸
ری	۵۶۲۳۷	۲۵	۳۳۷۸۲	۲۴	۶۰	۱۰۱۳۵	۳۰	۲۵۳۴
اسلام شهر	۱۲۹۸۵	۶	۷۷۶۳	۵	۶۰	۲۳۲۹	۳۰	۵۸۲
رباط کریم	۲۴۷۴۲	۱۱	۱۳۵۲۴	۹	۵۵	۴۰۵۷	۳۰	۱۰۱۴
شهریار	۲۲۵۷۵	۱۰	۱۸۲۷۵	۱۳	۸۱	۵۴۸۳	۳۰	۱۳۷۱
بهارستان	۱۳۳۷۴	۶	۵۴۹۷	۴	۴۱	۱۶۴۹	۳	۴۱۲
تهران	۹۲۳۵	۴	۲۹۵۵	۲	۳۲	۸۸۷	۳۰	۲۲۲
پردیس	۴۱۶۶	۲	۱۳۳۳	۱	۳۲	۴۰۰	۳۰	۱۰۰
قدس	۲۰۳۶	۱	۷۸۲	۱	۳۸	۲۳۵	۳۰	۵۹
ورامین	۱۳۰۳۳	۶	۱۰۶۸۷	۷	۸۲	۵۳۴۴	۵۰	۱۳۳۶
قرچک	۹۵۱۶	۴	۷۸۰۳	۵	۸۲	۳۹۰۲	۵۰	۹۷۶
ملارد	۱۶۹۸۹	۷	۱۴۷۵۲	۱۰	۸۷	۷۳۷۶	۵۰	۱۸۴۴
پاکدشت	۱۵۴۳۹	۷	۸۸۰۲	۶	۵۷	۲۶۴۱	۳۰	۶۶۰
دماوند	۷۵۴۸	۳	۵۰۶۱	۴	۶۷	۱۵۱۸	۳۰	۳۸۰
پیشوا	۶۷۲۳	۳	۴۲۳۰	۳	۶۳	۱۲۶۹	۳۰	۳۱۷
شمیرانات	۶۴۶۵	۳	۳۶۸۲	۳	۵۷	۱۱۰۵	۳۰	۲۷۶
فیروزکوه	۵۸۵۵	۳	۴۰۶۷	۳	۶۹	۱۲۲۰	۳۰	۳۰۵

ماخذ: بنیاد مسکن انقلاب اسلامی استان تهران

#### ۸-۹-۴ بسته‌های تشویقی جهت احیای بافت فرسوده روستاها

- ۱- تسهیلات نوسازی جهت خانوارهای ساکن در واحدهای مسکونی نامقاوم روستایی ۴۰۰ میلیون ریال با افزایش ۲۰ درصدی برای هر سال در طول مدت اجرای طرح
- ۲- پرداخت ودیعه مسکن (اجاره بها) به مبلغ ۱۰۰ میلیون ریال جهت خانوارهای ساکن در واحدهای مسکونی نامقاوم روستایی با افزایش ۲۰ درصدی برای هر سال در طول مدت اجرای طرح
- ۳- تامین اعتبار و پرداخت تسهیلات بلاعوض حداقل تا ۱۰۰ میلیون ریال جهت آواربرداری، تهیه نقشه و نظارت
- ۴- صدور پروانه ساختمانی بصورت رایگان از سوی مراجع صدور پروانه (دهیاری و بخشداری‌ها) جهت نوسازی واحد نامقاوم خانوارهای روستایی
- ۵- به استناد قانون تسریع در بازسازی مناطق آسیب دیده در حوادث غیرمترقبه، به منظور پیشگیری از حوادث طبیعی در بافت فرسوده روستاها، هزینه بیمه گارگران ساختمانی بیمه تامین اجتماعی رایگان محسوب گردد.
  - قانون تسریع در بازسازی مناطق آسیب دیده در اثر حوادث غیر مترقبه به شرح زیر می‌باشد:
  - ماده واحده- دولت و دستگاه‌های اجرایی ذی ربط موظفند با استفاده از اعتبارات ماده ۱۲ قانون تشکیل سازمان مدیریت بحران کشور مصوب ۱۳۸۷/۲/۳۱ و ماده ۱۰ قانون تنظیم بخشی از مقررات مالی دولت مصوب ۱۳۸۰/۱۰/۲۶ (منابع پیش بینی شده در بند (ج) ماده ۲۱۶ و بند (ش) ماده ۲۲۴ قانون برنامه پنجساله پنجم توسعه جمهوری اسلامی ایران) و سایر منابع مرتبط اقدامات زیر را انجام دهند و دستگاه‌های اجرایی ذی ربط ملزم به اجرای آن می‌باشند:
  - دولت مکلف است معادل مالیات ساخت ابنیه این مناطق را که از پیمانکاران اخذ می‌شود به عنوان کمک به پیمانکاران طرف قرارداد پرداخت نماید.
  - به منظور تامین هزینه صدور پروانه ساختمانی واحدهای آسیب دیده، متناسب با ابعاد حادثه، تنخواهی به صورت علی الحساب ظرف حداکثر دو هفته در اختیار وزارت کشور قرار گیرد. این اعتبار به نسبت پروانه‌های صادره مذکور در اختیار شهرداری‌های شهرهای آسیب دیده قرار می‌گیرد.
  - همچنین تا پایان بازسازی، کسورات مربوط به هزینه بیمه کارگران ساختمانی در شهرهای آسیب دیده به ده درصد کسورات مذکور کاهش می‌یابد و احداث ابنیه مناطق روستایی آسیب دیده از پرداخت آن معاف می‌باشند. دولت می‌تواند باقیمانده حق بیمه مذکور را از محل اعتبارات پیش بینی شده در صدر ماده واحده تامین نماید.
- ۶- صدور مجوز درجاسازی واحدهای مسکونی نامقاوم واقع در بافت فرسوده روستاهایی که در حرایم رودخانه‌ها، نهرها خطوط برق، راه و ... و ممنوعیت ساخت و ساز دارند، در قبال تخریب واحد قدیمی (فرسوده) با همان مترآژ یا تعیین تکلیف واحدهای مسکونی واقع شده در حرایم ذکر شده توسط متولیان حرایم.

#### ۹-۹-۴ پیشنهادات در حوزه عمران روستایی

تشکیل کارگروه احیای بافت فرسوده روستایی استانی:

به منظور اجرایی نمودن مصوبات شورای برنامه‌ریزی و توسعه استان کارگروهی با عنوان کارگروه احیای بافت فرسوده روستاها با ریاست معاونت هماهنگی امور عمرانی استانداری تهران جهت برنامه‌ریزی، هماهنگی بین دستگاه‌ها و رفع مشکلات احتمالی تشکیل و هر ماهه گزارشات فعالیت‌های انجام شده کارگروه در اختیار استاندارد گذشته شود.

- معاونت هماهنگی امور عمرانی استانداری تهران - رئیس کارگروه
- معاونت سازمان مدیریت و برنامه‌ریزی استان تهران
- مدیر کل امور روستایی استانداری تهران
- مدیر کل مدیریت بحران استانداری تهران
- مدیر کل بنیاد مسکن استان تهران - دبیر کارگروه
- فرمانداران شهرستان‌ها

استفاده بهینه از استادکاران و کارگران فنی:

- آموزش و استفاده بهینه از استادکاران و کارگران فنی دارای کارت مهارت و همچنین درج نام عوامل اجرایی (استادکاران) در پروانه ساختمانی صادره توسط مراجع ذیصلاح (مجوز ساخت)
- شناسایی و استفاده از کارگران ماهر
- تشکیل شورای انتظامی جهت اعمال مقررات با استادکاران متخلف همانند شورای انتظامی نظام مهندسی

#### ۱۰-۹-۴ تعیین اهداف کلی بنیاد مسکن انقلاب اسلامی در برنامه توسعه شهرستان پاکدشت

- تسهیل دسترسی گروه‌های کم درآمد و گروه‌های خاص به مسکن مناسب
- افزایش سهم تسهیلات بانکی و سایر ابزارهای مالی در تامین مسکن
- افزایش نوسازی (نوسازی و بهسازی فقط در بافت‌های فرسوده به کار برده می‌شود برای حاشیه نشینی و سکونتگاه‌های غیررسمی از سیاست‌های توانمندسازی باید استفاده کرد) در بافت‌های ناکارآمد (بافت فرسوده و حاشیه نشینی شهری و روستایی
- کاهش نوسانات شدید بازار مسکن
- افزایش نظارت بر رعایت استانداردها از جمله مبحث ۱۹ مقررات ملی ساختمانی با هدف صرفه جویی در مصرف انرژی

#### ۱۱-۹-۴ راهبردهای دستیابی به اهداف کلی عمران روستایی

- بسط روش‌های حمایتی تشویق نوسازی در بافت‌های ناکارآمد

- توسعه صنعت بیمه در تضمین کیفیت ساخت مسکن و گسترش بیمه سوانح
- توسعه مسکن اجتماعی
- فراگیر کردن نظام فنی روستایی
- کاهش خطرپذیری در قبال حوادث طبیعی
- ایجاد انطباق و هماهنگی میان شرایط اقلیمی و رعایت الگوی معماری و شهرسازی

#### ۴-۹-۱۲ سیاست‌های راهبردی عمران روستایی

- بسط روش‌های حمایتی تشویق نوسازی در بافت‌های ناکارآمد
- توسعه صنعت بیمه در تضمین کیفیت ساخت مسکن و گسترش بیمه سوانح
- توسعه مسکن اجتماعی
- فراگیر کردن نظام فنی روستایی
- کاهش خطرپذیری در قبال حوادث طبیعی
- افزایش سهم بخش مسکن از منابع هدفمندسازی یارانه‌ها
- ارتقای نظام فنی و اجرایی ساختمان در فرایند تولید، اجرا و بهره برداری از ساختمان
- ارتقای کیفیت ساخت و ساز با گسترش استفاده از فناوری‌های نوین



۴-۹-۱۳ اهداف کمی و منابع مالی مورد نیاز اداره بنیاد مسکن انقلاب استان تهران در شهرستان پاکدشت طی سال‌های برنامه ششم توسعه

ردیف	فصل	کد فصل	برنامه	کد برنامه	هدف کمی / عملیات	حجم عملیات در طول سال‌های برنامه شهرستان		اعتبارات ملی	اعتبارات استانی	منابع داخلی دستگاه					
						حجم کل عملیات	جمع کل منابع مورد نیاز برای انجام برنامه			جمع اعتبارات ملی مورد نیاز	جمع اعتبارات استانی مورد نیاز	۱۳۹۶	۱۳۹۷	۱۳۹۸	۱۳۹۹
۱	توسعه و خدمات شهری، روستایی و عشایری	۱۵۰۳۰۰۰۰۰	ساماندهی کالبدی شهری و روستایی	۱۵۰۳۰۱۲	تعداد روستاهای بالای ۲۰ خانوار که حداقل یک فاز طرح‌های در آنها اجرا شده است.	روستا	۲۷۰	۱۶۰۰۰	۵۶۰۰۰	۴۵۸۰۰۰	۰	۰	۰	۰	۰
۱	توسعه و خدمات شهری، روستایی و عشایری	۱۵۰۳۰۰۰۰۰	ساماندهی کالبدی شهری و روستایی	۱۵۰۳۰۱۳	تعداد روستاهای بالای ۲۰ خانوار که نیازمند بازنگری طرح‌های است.	روستا	۰	۰	۰	۲۳۵۰۰	۰	۰	۰	۰	۰
۴	توسعه و خدمات شهری، روستایی و عشایری	۱۵۰۴۰۰۰۰۰	ساماندهی کالبدی شهری و روستایی	۱۵۰۳۰۱۴	تعداد روستاهای مطالعه شده جهت نمونه هدف گردشگری	روستا	۰	۰	۰	۰	۰	۰	۰	۰	۰
۴	توسعه و خدمات شهری، روستایی و عشایری	۱۵۰۵۰۰۰۰۰	ساماندهی کالبدی شهری و روستایی	۱۵۰۳۰۱۵	طرح ساماندهی منظومه‌های روستائی (موضوع صورتجلسه ۲۸/۱/۹۶ شورای برنامه‌ریزی استان)	روستا	۰	۰	۰	۰	۰	۰	۰	۰	۰

ردیف	فصل	کد فصل	برنامه	کد برنامه	هدف کمی / عملیات	واحد اندازه گیری	حجم عملیات در طول سال های برنامه شهرستان	
							اعتبارات ملی	اعتبارات استانی
۵	توسعه و خدمات شهری، روستایی و عشایری	۱۵۰۶۰۰۰۰۰۰	ساماندهی کالبدی شهری و روستایی	۱۵۰۳۰۱۶	اجرای طرح های ایمن سازی در روستاهای ناپایدار استان از منظر سوانح طبیعی روستا	روستا	جمع کل عملیات	۱۰
							جمع کل منابع مورد نیاز برای انجام برنامه	۱۰۰۰۰۰۰
							۱۳۹۶	۰۰
							۱۳۹۷	۰۰
							۱۳۹۸	۱۰
۶	توسعه و خدمات شهری، روستایی و عشایری	۱۵۰۷۰۰۰۰۰۰	ساماندهی کالبدی شهری و روستایی	۱۵۰۳۰۱۷	اجرای طرح نوسازی واحدهای فرسوده روستائی استان واحد	واحد	جمع کل عملیات	۲۶۴۰۰
							جمع کل منابع مورد نیاز برای انجام برنامه	۱۴۱۹۰۰۰۰
							۱۳۹۶	۰۰
							۱۳۹۷	۲۶۴۰۰۰۰
							۱۳۹۸	۳۱۷۰۰۰۰
۷	توسعه و خدمات شهری، روستایی و عشایری	۱۵۰۸۰۰۰۰۰۰	ساماندهی کالبدی شهری و روستایی	۱۵۰۳۰۱۸	کمک بلاعوض مورد نیاز اجرای طرح نوسازی واحدهای فرسوده روستائی استان واحد	واحد	جمع کل عملیات	۲۶۴۰۰
							جمع کل منابع مورد نیاز برای انجام برنامه	۲۵۴۰۰۰۰
							۱۳۹۶	۰۰
							۱۳۹۷	۶۶۰۰۰
							۱۳۹۸	۶۶۰۰
۸	توسعه و خدمات شهری، روستایی و عشایری	۱۵۰۹۰۰۰۰۰۰	ساماندهی کالبدی شهری و روستایی	۱۵۰۳۰۱۹	ودیعہ اجاره مسکن مورد نیاز اجرای طرح نوسازی واحدهای فرسوده روستائی استان واحد	واحد	جمع کل عملیات	۲۶۴۰۰
							جمع کل منابع مورد نیاز برای انجام برنامه	۲۵۴۰۰۰۰
							۱۳۹۶	۰۰
							۱۳۹۷	۶۶۰۰۰
							۱۳۹۸	۶۶۰۰
جمع اعتبارات استانی								
جمع اعتبارات ملی مورد نیاز								
جمع منابع داخلی دستگاه								
منابع داخلی دستگاه								
جمع منابع داخلی دستگاه								