







ریاست جمهوری

سازمان برنامه و بودجه کشور

سازمان مدیریت و برنامه ریزی استان تهران



جمهوری اسلامی ایران

وزارت کشور

استاداری تهران

سند توسعه اقتصادی، اجتماعی و فرهنگی

شهرستان قدس

۱۳۹۶-۱۴۰۰

---

عنوان: سند توسعه اقتصادی، اجتماعی و فرهنگی شهرستان قدس (۱۳۹۶-۱۴۰۰)

تدوین شده در: سازمان مدیریت و برنامه‌ریزی استان تهران

مدیریت طرح: نعمت‌اله ترکی

مدیریت طرح در شهرستان: علی اصغر ناصربخت

هدایت و نظارت طرح: شهرام عدالتی

هماهنگی و نظارت بر تدوین برنامه عملیاتی و بودجه: نوربخش عسکری

هماهنگی و پیگیری: پرستو شولستانی

تهیه کنندگان: مریم احمدپور، سمیه ارضرومچیلر، نسترن اسدی، معصومه جابری، حمیده ریحانی، پرستو

شولستانی، عسکر صمیمی، رسول فرجام

تایپ و ویراستاری: سعیده حشمتی، اعظم نصیری

چاپ و نشر: انتشارات راستی نو

---

ارقام مندرج در جداول این سند طی جلسات متعدد با حضور ریاست سازمان و مسئولان و نمایندگان دستگاه‌های اجرایی مربوطه، نهایی و تایید شده است.



## فهرست مطالب

سخن آغازین.....	ق
پیشگفتار.....	ش
مقدمه.....	ث
دیباچه.....	ذ

### فصل اول: سیمای شهرستان قدس

۱- فصل اول: سیمای شهرستان قدس.....	۲
۱-۱- موقعیت جغرافیایی و مساحت.....	۳
۱-۱- تقسیمات کشوری.....	۳
۲-۱- پیشینه تاریخی قدس.....	۴
۳-۱- تحلیل اجتماعی و اقتصادی شهرستان قدس.....	۴
۱-۳-۱- جمعیت و ویژگی‌های آن.....	۴
۴-۱- نیروی انسانی و اشتغال.....	۹
۵-۱- جهت‌گیری اسناد فرادست توسعه شهرستان قدس.....	۹
۶-۱- نقاط قوت، ضعف، فرصت و تهدید شهرستان قدس.....	۱۰
۷-۱- تخصص‌های شهرستان قدس.....	۱۱

### فصل دوم: امور فرهنگی و اجتماعی

۲- فصل دوم: امور فرهنگی و اجتماعی در سند برنامه ششم توسعه اقتصادی، اجتماعی و فرهنگی شهرستان قدس.....	۱۸
۱-۲- آموزش و پرورش- نوسازی، توسعه و تجهیز مدارس.....	۱۸
۱-۲-۱- مقدمه.....	۱۸
۲-۱-۲- سیمای آموزش و پرورش شهرستان قدس.....	۱۹
۳-۱-۲- تعیین اهداف کلی بخش آموزش و پرورش در شهرستان قدس.....	۲۱
۴-۱-۲- راهبردهای دستیابی به اهداف کلی آموزش و پرورش.....	۲۲
۵-۱-۲- سیاست‌های راهبردی آموزش و پرورش در شهرستان قدس.....	۲۲
۶-۱-۲- اهداف کمی و منابع مالی مورد نیاز بخش آموزش و پرورش شهرستان قدس طی برنامه ششم.....	۲۳

۲۶	۷-۱-۲- اهداف کمی و منابع مالی مورد نیاز بخش نوسازی، توسعه و تجهیز مدارس شهرستان قدس طی برنامه ششم
۲۸	۲-۲- بخش آموزش فنی و حرفه‌ای
۲۸	۱-۲-۲- مقدمه
۲۸	۲-۲-۲- تعیین وضع موجود حوزه فنی و حرفه‌ای در شهرستان قدس
۲۹	۳-۲-۲- تعیین اهداف کلی بخش فنی و حرفه‌ای در شهرستان قدس
۲۹	۴-۲-۲- راهبرد دستیابی به اهداف کلی آموزش فنی و حرفه‌ای
۳۰	۵-۲-۲- سیاست‌های راهبردی آموزش فنی و حرفه‌ای
۳۱	۶-۲-۲- اهداف کمی و منابع مالی مورد نیاز بخش فنی و حرفه‌ای شهرستان قدس طی برنامه ششم
۴۲	۳-۲- بخش ورزش و جوانان
۴۲	۱-۳-۲- مقدمه
۴۲	۲-۳-۲- وضع موجود حوزه ورزش و جوانان در شهرستان قدس
۴۳	۳-۳-۲- تعیین اهداف کلی بخش ورزش و جوانان در شهرستان قدس
۴۳	۴-۳-۲- راهبردهای دستیابی به اهداف کلی ورزش و جوانان
۴۵	۵-۳-۲- اهداف کمی و منابع مالی مورد نیاز بخش ورزش و جوانان شهرستان قدس طی برنامه ششم
۶۴	۴-۲- بخش بهزیستی
۶۴	۱-۴-۲- مقدمه
۶۴	۲-۴-۲- وضع موجود شهرستان قدس در حوزه بهزیستی و توانبخشی
۶۶	۳-۴-۲- تعیین اهداف کلی بخش بهزیستی در شهرستان قدس
۶۶	۴-۴-۲- راهبردهای دستیابی به اهداف کلی بهزیستی
۶۶	۵-۴-۲- سیاست‌های راهبردی بهزیستی
۶۷	۶-۴-۲- اهداف کمی و منابع مالی مورد نیاز بخش بهزیستی شهرستان قدس طی برنامه ششم
۷۰	۵-۲- بخش بنیاد شهید و امور ایثارگران
۷۰	۱-۵-۲- مقدمه
۷۰	۲-۵-۲- وضع موجود شهرستان قدس در حوزه بنیاد شهید و امور ایثارگران
۷۱	۳-۵-۲- تعیین اهداف کلی بخش بنیاد شهید و امور ایثارگران در شهرستان قدس
۷۱	۴-۵-۲- راهبردهای دستیابی به اهداف کلی بنیاد شهید و امور ایثارگران
۷۲	۵-۵-۲- سیاست‌های راهبردی بنیاد شهید و امور ایثارگران
۷۳	۶-۵-۲- اهداف کمی و منابع مالی مورد نیاز بخش بنیاد شهید و امور ایثارگران شهرستان قدس طی برنامه ششم
۷۹	۶-۲- بخش کار، رفاه و امور اجتماعی
۷۹	۱-۶-۲- بخش تعاون
۷۹	۲-۶-۲- بخش کارآفرینی و اشتغال
۸۰	۳-۶-۲- بخش فرهنگی و اجتماعی
۸۱	۴-۶-۲- بخش روابط کار
۸۲	۵-۶-۲- اهداف کمی و منابع مالی مورد نیاز بخش کار رفاه و امور اجتماعی شهرستان قدس طی برنامه ششم
۸۸	۷-۲- بخش بهداشت و درمان
۸۸	۱-۷-۲- مقدمه
۸۹	۲-۷-۲- سیمای بهداشت و درمان قدس



۹۰	۳-۷-۲ تعیین اهداف کلی بخش سلامت و درمان
۹۰	۴-۷-۲ راهبردهای دستیابی به اهداف کلی بهداشت و درمان
۹۲	۵-۷-۲ اهداف کمی و منابع مالی مورد نیاز بهداشت و درمان شهرستان قدس طی برنامه ششم
۹۴	۸-۲ بخش فرهنگ و ارشاد
۹۴	۱-۸-۲ مقدمه
۹۴	۲-۸-۲ سیمای فرهنگی شهرستان قدس
۹۵	۳-۸-۲ اقدامات پیشنهادی حوزه فرهنگ و هنر شهرستان قدس در طی برنامه ششم توسعه
۹۶	۴-۸-۲ تعیین اهداف کلی بخش فرهنگ و ارشاد در شهرستان قدس
۹۶	۵-۸-۲ راهبردهای دستیابی به اهداف کلی فرهنگ و ارشاد
۹۶	۶-۸-۲ سیاست‌های راهبردی فرهنگ و ارشاد
۹۷	۷-۸-۲ اهداف کمی و منابع مالی مورد نیاز بخش فرهنگ و ارشاد اسلامی شهرستان قدس طی برنامه ششم
۱۰۲	۸-۸-۲ اهداف کمی و منابع مالی مورد نیاز بخش کتابخانه‌های شهرستان قدس طی برنامه ششم
۱۰۲	۹-۸-۲ اهداف کمی و منابع مالی مورد نیاز کانون پرورش فکری کودکان و نوجوانان شهرستان قدس طی برنامه ششم
۱۰۳	۹-۲ تبلیغات اسلامی
۱۰۳	۱-۹-۲ مقدمه
۱۰۳	۲-۹-۲ تبیین وضع موجود در حوزه تبلیغات اسلامی شهرستان قدس
۱۰۴	۳-۹-۲ تعیین اهداف کلی بخش تبلیغات اسلامی در شهرستان قدس
۱۰۴	۴-۹-۲ راهبردهای دستیابی به اهداف کلی تبلیغات اسلامی
۱۰۴	۵-۹-۲ سیاست‌های راهبردی تبلیغات اسلامی
۱۰۵	۶-۹-۲ اهداف کمی و منابع مالی مورد نیاز سازمان تبلیغات اسلامی شهرستان قدس طی برنامه ششم
۱۱۰	۱۰-۲ بخش میراث فرهنگی
۱۱۰	۱-۱۰-۲ مقدمه
۱۱۰	۲-۱۰-۲ چشم‌انداز میراث فرهنگی، صنایع دستی و گردشگری شهرستان قدس
۱۱۱	۳-۱۰-۲ وضع موجود بخش میراث فرهنگی در شهرستان قدس
۱۱۱	۴-۱۰-۲ تعیین اهداف کلی بخش میراث فرهنگی در شهرستان قدس
۱۱۲	۵-۱۰-۲ سیاست‌های راهبردی میراث فرهنگی
۱۱۳	۶-۱۰-۲ اهداف کمی و منابع مالی مورد نیاز بخش میراث فرهنگی، گردشگری و صنایع دستی شهرستان قدس طی برنامه ششم

### فصل سوم: امور تولیدی

۱۲۰	۳- فصل سوم: امور تولیدی در سند برنامه ششم توسعه اقتصادی، اجتماعی و فرهنگی شهرستان قدس
۱۲۱	۱-۳ شرکت آب منطقه‌ای در بخش آب برنامه ششم توسعه شهرستان قدس
۱۲۱	۱-۱-۳ تصویر وضع موجود آب در شهرستان قدس
۱۲۱	۲-۱-۳ چالش‌های موجود در بخش آب شهرستان قدس
۱۲۲	۳-۱-۳ اهداف کلی شرکت آب منطقه‌ای در بخش آب طی سالهای برنامه ششم توسعه
۱۲۲	۴-۱-۳ راهبردهای دستیابی شرکت آب منطقه‌ای به اهداف کلی بخش طی سالهای برنامه ششم توسعه
۱۲۲	۵-۱-۳ سیاست‌های شرکت آب منطقه‌ای برای دستیابی به اهداف کلی بخش آب طی سالهای برنامه ششم توسعه
۱۲۵	۶-۱-۳ اهداف کمی و منابع مالی مورد نیاز بخش آب منطقه‌ای شهرستان قدس طی برنامه ششم

- ۲-۳ شرکت آب و فاضلاب استان در بخش آب برنامه ششم توسعه شهرستان قدس ..... ۱۲۶
- ۱-۲-۳ تصویر وضع موجود آب شرب شهری در شهرستان قدس ..... ۱۲۶
- ۲-۲-۳ چالش‌های موجود در تامین آب شرب شهرستان قدس ..... ۱۲۷
- ۳-۲-۳ طرح‌های عملیاتی شرکت آب و فاضلاب برای تامین آب شرب شهرستان طی سال‌های برنامه ششم توسعه ..... ۱۲۷
- ۴-۲-۳ اهداف کلی شرکت آب و فاضلاب در بخش آب شهرستان طی سال‌های برنامه ششم توسعه ..... ۱۲۸
- ۵-۲-۳ راهبردهای دستیابی شرکت آب و فاضلاب به اهداف کلی بخش طی سال‌های برنامه ششم توسعه ..... ۱۲۸
- ۶-۲-۳ سیاست‌های شرکت آب و فاضلاب برای دستیابی به اهداف کلی بخش آب طی سال‌های برنامه ششم توسعه ..... ۱۲۸
- ۷-۲-۳ اهداف کمی و منابع مالی مورد نیاز بخش شرکت آب و فاضلاب شهرستان قدس طی برنامه ششم ..... ۱۲۹
- ۳-۳ آب و فاضلاب روستایی ..... ۱۳۳
- ۱-۳-۳ تصویر وضع موجود آب شرب روستایی در شهرستان قدس ..... ۱۳۳
- ۲-۳-۳ اهداف کلی شرکت آب و فاضلاب روستایی در بخش آب طی سال‌های برنامه ششم توسعه ..... ۱۳۳
- ۳-۳-۳ راهبردهای دستیابی شرکت آب و فاضلاب روستایی به اهداف کلی بخش طی سال‌های برنامه ششم توسعه ..... ۱۳۴
- ۴-۳-۳ سیاست‌های شرکت آب و فاضلاب روستایی برای دستیابی به اهداف کلی بخش آب طی سال‌های برنامه ششم توسعه ..... ۱۳۴
- ۵-۳-۳ اهداف کمی و منابع مالی مورد نیاز بخش آب و فاضلاب روستایی شهرستان قدس طی برنامه ششم ..... ۱۳۵
- ۴-۳ بخش صنعت و معدن ..... ۱۳۸
- ۱-۴-۳ مقدمه ..... ۱۳۸
- ۲-۴-۳ تصویر وضع موجود صنعت شهرستان قدس ..... ۱۳۸
- ۳-۴-۳ اهداف کلی بخش صنعت در شهرستان قدس طی سال‌های برنامه ششم توسعه ..... ۱۳۸
- ۴-۴-۳ راهبردهای دستیابی به اهداف کلی بخش صنعت ..... ۱۳۹
- ۵-۴-۳ سیاست‌ها و اقدامات اساسی بخش صنعت ..... ۱۳۹
- ۵-۳ بخش بازرگانی ..... ۱۴۰
- ۱-۵-۳ مقدمه ..... ۱۴۰
- ۲-۵-۳ تصویر وضع موجود بخش بازرگانی در شهرستان قدس ..... ۱۴۰
- ۳-۵-۳ اقدامات خاص شهرستان برای دستیابی به اهداف کلی بخش بازرگانی طی سال‌های برنامه ششم توسعه ..... ۱۴۰
- ۴-۵-۳ اهداف کلی بخش بازرگانی شهرستان طی سال‌های برنامه ششم توسعه ..... ۱۴۱
- ۵-۵-۳ راهبردهای دستیابی به اهداف کلی بخش بازرگانی طی سال‌های برنامه ششم توسعه ..... ۱۴۱
- ۶-۵-۳ سیاست‌های دستیابی به اهداف کلی بخش بازرگانی طی سال‌های برنامه ششم توسعه ..... ۱۴۱
- ۷-۵-۳ اهداف کمی و منابع مالی مورد نیاز بخش صنعت، معدن و تجارت شهرستان قدس طی برنامه ششم ..... ۱۴۲
- ۸-۵-۳ اهداف کمی و منابع مالی مورد نیاز بخش شهرک‌های صنعتی شهرستان قدس طی برنامه ششم ..... ۱۴۲
- ۶-۳ بخش کشاورزی و منابع طبیعی ..... ۱۴۶
- ۱-۶-۳ مقدمه ..... ۱۴۶
- ۲-۶-۳ تصویر وضع موجود بخش کشاورزی در شهرستان قدس ..... ۱۴۶
- ۳-۶-۳ اهداف کلی بخش کشاورزی در شهرستان قدس ..... ۱۴۷
- ۴-۶-۳ راهبردهای دستیابی به اهداف کلی بخش کشاورزی ..... ۱۴۷
- ۵-۶-۳ سیاست‌های راهبردی بخش کشاورزی ..... ۱۴۸
- ۶-۶-۳ اهداف کمی و منابع مالی مورد نیاز بخش جهاد کشاورزی شهرستان قدس طی برنامه ششم ..... ۱۴۹
- ۷-۳ اداره کل دامپزشکی استان ..... ۱۵۱

۱۵۱	۳-۷-۱ تصویر وضع موجود بخش دامپزشکی در شهرستان قدس
۱۵۱	۳-۷-۲ اهداف کلی بخش دامپزشکی در شهرستان قدس
۱۵۲	۳-۷-۳ راهبردهای دستیابی به اهداف کلی بخش دامپزشکی
۱۵۲	۳-۷-۴ سیاست‌های راهبردی بخش دامپزشکی
۱۵۳	۳-۷-۵ اهداف کمی و منابع مالی مورد نیاز بخش دامپزشکی شهرستان قدس طی برنامه ششم
۱۵۵	۳-۸-۱ مدیریت امور عشایر استان
۱۵۵	۳-۸-۲ تصویر وضع موجود بخش امور عشایر در شهرستان قدس
۱۵۵	۳-۸-۳ اهداف کلی بخش امور عشایر در شهرستان قدس
۱۵۵	۳-۸-۴ راهبردهای دستیابی به اهداف کلی بخش امور عشایر در شهرستان قدس
۱۵۶	۳-۸-۴ سیاست‌های دستیابی به اهداف کلی بخش امور عشایر
۱۵۷	۳-۸-۵ اهداف کمی و منابع مالی مورد نیاز بخش امور عشایری شهرستان قدس طی برنامه ششم
۱۵۸	۳-۹-۱ بخش محیط زیست
۱۵۸	۳-۹-۱-۱ مقدمه
۱۵۹	۳-۹-۲ وضعیت تولید و دفن پسماند
۱۵۹	۳-۹-۳ وضعیت واحدهای صنعتی کارگاهی شهرستان قدس
۱۵۹	۳-۹-۴ وضعیت شهرک‌های صنعتی
۱۶۰	۳-۹-۵ تعیین اهداف کلی بخش محیط زیست شهرستان قدس
۱۶۰	۳-۹-۶ راهبردهای دستیابی به اهداف کلی محیط زیست
۱۶۱	۳-۹-۷ سیاست‌های راهبردی محیط زیست
۱۶۳	۳-۹-۸ اهداف کمی و منابع مالی مورد نیاز بخش محیط زیست شهرستان قدس طی برنامه ششم

### فصل چهارم: امور زیربنایی

۱۷۰	۴- فصل چهارم: امور زیربنایی در سند برنامه ششم توسعه اقتصادی، اجتماعی و فرهنگی شهرستان قدس
۱۷۰	۴-۱ حوزه برق
۱۷۰	۴-۱-۱ مقدمه
۱۷۰	۴-۱-۲ بررسی عملکرد گذشته و تبیین وضع موجود حوزه برق شهرستان قدس
۱۷۱	۴-۱-۳ تعیین اهداف کلی حوزه برق در شهرستان قدس
۱۷۱	۴-۱-۴ راهبردهای دستیابی به اهداف کلی برق
۱۷۱	۴-۱-۵ سیاست‌های راهبردی برق
۱۷۲	۴-۱-۶ اهداف کمی بخش برق در شهرستان قدس
۱۷۲	۴-۱-۷ پیشران‌های توسعه بخش برق در شهرستان قدس
۱۷۳	۴-۱-۸ عنوان برنامه و طرح‌های عملیاتی شهرستان قدس در بخش برق طی سال‌های برنامه ششم
۱۷۴	۴-۱-۹ اهداف کمی و منابع مالی مورد نیاز شرکت سهامی برق منطقه‌ای استان تهران شهرستان قدس طی برنامه ششم
۱۷۵	۴-۱-۱۰ اهداف کمی و منابع مالی مورد نیاز شرکت توزیع برق استان تهران شهرستان قدس طی برنامه ششم
۱۷۷	۴-۲ حوزه گاز
۱۷۷	۴-۲-۱ مقدمه
۱۷۷	۴-۲-۲ بررسی عملکرد گذشته و تبیین وضع موجود حوزه گاز شهرستان قدس

۱۷۸.....	۳-۲-۴ تعیین اهداف کلی حوزه گاز در شهرستان قدس
۱۷۸.....	۴-۲-۴ راهبردهای دستیابی به اهداف کلی بخش گاز
۱۷۹.....	۴-۲-۵ اهداف کمی و منابع مالی مورد نیاز شرکت گاز شهرستان قدس طی برنامه ششم
۱۸۰.....	۴-۳-۳ حوزه پخش و پالایش فرآورده‌های نفتی
۱۸۰.....	۴-۳-۱ بررسی عملکرد گذشته و تبیین وضع موجود شهرستان قدس
۱۸۰.....	۴-۳-۲ تعیین اهداف کلی حوزه پخش و پالایش در شهرستان قدس
۱۸۰.....	۴-۳-۳ راهبردهای دستیابی به اهداف کلی پخش و پالایش فرآورده‌های نفتی
۱۸۰.....	۴-۳-۴ سیاست‌های راهبردی پخش و پالایش فرآورده‌های نفتی
۱۸۱.....	۴-۳-۵ اهداف کمی و منابع مالی مورد نیاز شرکت پخش و پالایش فرآورده‌های نفتی شهرستان قدس طی برنامه ششم
۱۸۴.....	۴-۴-۴ بخش زیرساخت‌های حمل و نقل (جاده‌ای، ریلی، هوایی)
۱۸۴.....	۴-۴-۱ مقدمه
۱۸۴.....	۴-۴-۲ تبیین وضع موجود راه‌های شهرستان قدس
۱۸۵.....	۴-۴-۳ اقدامات اساسی در حوزه حمل و نقل (پیشران)
۱۸۷.....	۴-۴-۴ تعیین اهداف کلی حمل و نقل / راهسازی در شهرستان قدس
۱۸۷.....	۴-۴-۵ راهبردهای دستیابی به اهداف کلی حمل و نقل / راهسازی
۱۸۷.....	۴-۴-۶ سیاست‌های راهبردی حمل و نقل / راهسازی
۱۸۸.....	۴-۴-۷ اهداف کمی و منابع مالی مورد نیاز اداره کل راه و شهرسازی (راهسازی) شهرستان قدس طی برنامه ششم
۱۸۹.....	۴-۵-۵ حوزه حمل و نقل جاده‌ای- حوزه راهداری
۱۸۹.....	۴-۵-۱ تعیین اهداف کلی بخش حمل و نقل / راهداری شهرستان قدس
۱۸۹.....	۴-۵-۲ راهبردهای دستیابی به اهداف کلی حمل و نقل / راهداری
۱۸۹.....	۴-۵-۳ سیاست‌های راهبردی حمل و نقل / راهداری
۱۹۱.....	۴-۵-۴ اهداف کمی و منابع مالی مورد نیاز اداره کل راهداری و حمل و نقل جاده‌ای شهرستان قدس طی برنامه ششم
۱۹۳.....	۴-۶-۶ بخش هواشناسی
۱۹۳.....	۴-۶-۱ مقدمه
۱۹۳.....	۴-۶-۲ تعیین اهداف کلی و راهبردهای بخش هواشناسی
۱۹۴.....	۴-۶-۳ سیاست‌های راهبردی بخش هواشناسی
۱۹۵.....	۴-۶-۴ اهداف کمی و منابع مالی مورد نیاز اداره کل هواشناسی شهرستان قدس طی برنامه ششم
۲۰۰.....	۴-۷-۷ عمران شهری و روستایی
۲۰۰.....	۴-۷-۱ مقدمه
۲۰۰.....	۴-۷-۲ عمران شهری
۲۰۱.....	۴-۷-۳ بررسی عملکرد گذشته و تبیین وضع موجود شهرستان قدس در حوزه عمران شهری
۲۰۳.....	۴-۷-۴ تعیین اهداف کلی بخش عمران شهری در شهرستان قدس
۲۰۳.....	۴-۷-۵ راهبردهای دستیابی به اهداف کلی عمران شهری
۲۰۴.....	۴-۷-۶ سیاست‌های راهبردی عمران شهری
۲۰۵.....	۴-۷-۷ اهداف کمی و منابع مالی مورد نیاز اداره کل راه و شهرسازی شهرستان قدس طی برنامه ششم
۲۰۶.....	۴-۸-۸ حوزه بازآفرینی شهری
۲۰۶.....	۴-۸-۱ مقدمه

- ۲۰۶-۸-۴ ویژگی‌های مناطق نیازمند بازآفرینی شهری ..... ۲۰۶
- ۲۰۷-۸-۴ ۳۳ برنامه‌های بازآفرینی شهری ..... ۲۰۷
- ۲۰۷-۸-۴ ۴ برنامه‌های سه گانه کالبدی بازآفرینی شهری ..... ۲۰۷
- ۲۰۸-۸-۴ ۵ برنامه‌های غیر کالبدی و نرم افزاری ..... ۲۰۸
- ۲۰۹-۸-۴ ۶ برنامه‌های غیر کالبدی و ترویجی ..... ۲۰۹
- ۲۱۰-۸-۴ ۷ تبیین وضع موجود شهرستان قدس در حوزه بازآفرینی شهری ..... ۲۱۰
- ۲۱۵-۸-۴ ۸ تعیین اهداف کلی بخش بازآفرینی شهری در شهرستان قدس ..... ۲۱۵
- ۲۱۵-۸-۴ ۹ راهبردهای دستیابی به اهداف کلی بازآفرینی شهری ..... ۲۱۵
- ۲۱۵-۸-۴ ۱۰ سیاست‌های راهبردی بازآفرینی شهری ..... ۲۱۵
- ۲۱۶-۸-۴ ۱۱ اهداف کمی و منابع مالی مورد نیاز آب و فاضلاب شهرستان قدس در جهت باز آفرینی شهری طی برنامه ششم ..... ۲۱۶
- ۲۱۶-۸-۴ ۱۲ اهداف کمی و منابع مالی مورد نیاز اداره کل اوقاف و امور خیریه شهرستان قدس در جهت باز آفرینی شهری طی برنامه ششم ..... ۲۱۶
- ۲۱۶-۸-۴ ۱۳ اهداف کمی و منابع مالی مورد نیاز اداره کل آموزش و پرورش شهرستان قدس در جهت باز آفرینی شهری طی برنامه ششم ..... ۲۱۶
- ۲۱۷-۸-۴ ۱۴ اهداف کمی و منابع مالی مورد نیاز اداره کل بهزیستی شهرستان قدس در جهت باز آفرینی شهری طی برنامه ششم ..... ۲۱۷
- ۲۱۷-۸-۴ ۱۵ اهداف کمی و منابع مالی مورد نیاز اداره کل تعاون شهرستان قدس در جهت باز آفرینی شهری طی برنامه ششم ..... ۲۱۷
- ۲۱۸-۸-۴ ۱۶ اهداف کمی و منابع مالی مورد نیاز اداره کل صنعت معدن و تجارت شهرستان قدس در جهت باز آفرینی شهری طی برنامه ششم ..... ۲۱۸
- ۲۱۸-۸-۴ ۱۷ اهداف کمی و منابع مالی مورد نیاز اداره کل میراث فرهنگی شهرستان قدس در جهت باز آفرینی شهری طی برنامه ششم ..... ۲۱۸
- ۲۱۹-۸-۴ ۱۸ اهداف کمی و منابع مالی مورد نیاز اداره کل ورزش و جوانان شهرستان قدس در جهت باز آفرینی شهری طی برنامه ششم ..... ۲۱۹
- ۲۱۹-۸-۴ ۱۹ اهداف کمی و منابع مالی مورد نیاز ثبت شهرستان قدس در جهت باز آفرینی شهری طی برنامه ششم ..... ۲۱۹
- ۲۲۰-۸-۴ ۲۰ اهداف کمی و منابع مالی مورد نیاز دادگستری شهرستان قدس در جهت باز آفرینی شهری طی برنامه ششم ..... ۲۲۰
- ۲۲۰-۸-۴ ۲۱ اهداف کمی و منابع مالی مورد نیاز دانشگاه علوم پزشکی شهرستان قدس در جهت باز آفرینی شهری طی برنامه ششم ..... ۲۲۰
- ۲۲۱-۸-۴ ۲۲ اهداف کمی و منابع مالی مورد نیاز شرکت برق منطقه‌ای شهرستان قدس در جهت باز آفرینی شهری طی برنامه ششم ..... ۲۲۱
- ۲۲۱-۸-۴ ۲۳ اهداف کمی و منابع مالی مورد نیاز شرکت گاز استان تهران شهرستان قدس در جهت باز آفرینی شهری طی برنامه ششم ..... ۲۲۱
- ۲۲۲-۸-۴ ۲۴ اهداف کمی و منابع مالی مورد نیاز شهرداری شهرستان قدس در جهت باز آفرینی شهری طی برنامه ششم ..... ۲۲۲
- ۲۲۳-۸-۴ ۲۵ اهداف کمی و منابع مالی مورد نیاز فرمانداری شهرستان قدس در جهت باز آفرینی شهری طی برنامه ششم ..... ۲۲۳
- ۲۲۳-۸-۴ ۲۶ اهداف کمی و منابع مالی مورد نیاز فرهنگ و ارشاد شهرستان قدس در جهت باز آفرینی شهری طی برنامه ششم ..... ۲۲۳
- ۲۲۴-۸-۴ ۲۷ اهداف کمی و منابع مالی مورد نیاز نیروی انتظامی شهرستان قدس در جهت باز آفرینی شهری طی برنامه ششم ..... ۲۲۴
- ۲۲۵-۹-۴ ۹ عمران روستایی ..... ۲۲۵
- ۲۲۵-۹-۴ ۱۰ مقدمه ..... ۲۲۵
- ۲۲۵-۹-۴ ۱۲ اهم فعالیت‌ها در بخش بازآفرینی شهری ..... ۲۲۵

- ۳-۹-۴ وضعیت عمر بناهای مسکونی روستایی ..... ۲۲۷
- ۴-۹-۴ کیفیت واحدهای مسکونی روستایی ..... ۲۲۸
- ۵-۹-۴ مقایسه نتایج بررسی زلزله استان کرمانشاه با زلزله احتمالی استان تهران ..... ۲۲۸
- ۶-۹-۴ وضعیت روستاهای در معرض انواع سوانح طبیعی استان تهران به تفکیک شهرستان ..... ۲۲۸
- ۷-۹-۴ برنامه کمی احیای بافت فرسوده روستاهای استان تهران به تفکیک شهرستان ..... ۲۳۰
- ۸-۹-۴ بسته‌های تشویقی جهت احیای بافت فرسوده روستاها ..... ۲۳۱
- ۹-۹-۴ پیشنهادات در حوزه عمران روستایی ..... ۲۳۲
- ۱۰-۹-۴ تعیین اهداف کلی بنیاد مسکن انقلاب اسلامی در برنامه توسعه شهرستان قدس ..... ۲۳۲
- ۱۱-۹-۴ راهبردهای دستیابی به اهداف کلی عمران روستایی ..... ۲۳۳
- ۱۲-۹-۴ سیاست‌های راهبردی عمران روستایی ..... ۲۳۳
- ۱۳-۹-۴ اهداف کمی و منابع مالی مورد نیاز بنیاد مسکن انقلاب اسلامی شهرستان قدس طی برنامه ششم ..... ۲۳۴

## فهرست جداول

- جدول ۱-۱- تقسیمات سیاسی شهرستان قدس ..... ۴
- جدول ۲-۱- جمعیت شهرستان قدس- سال ۱۳۹۵ ..... ۵
- جدول ۳-۱- نرخ رشد جمعیت شهرستان قدس طی سال‌های ۷۵-۹۵ ..... ۶
- جدول ۴-۱- جمعیت شهرستان قدس به تفکیک تقسیمات کشوری ..... ۷
- جدول ۵-۱- روند تغییرات تراکم جمعیت استان تهران و شهرستان قدس: ۱۳۷۵-۱۳۹۵ (نفر در کیلومتر مربع) ..... ۷
- جدول ۶-۱- نسبت جنسی، بعد خانوار، میزان شهرنشینی و متوسط رشد جمعیت شهرستان قدس ..... ۸
- جدول ۷-۱- وضعیت اشتغال شهرستان قدس - سال ۱۳۹۵ ..... ۹
- جدول ۸-۱- تبیین تخصص‌های شهرستان قدس ..... ۱۱
- جدول ۱-۲- آمار مدرسه، کلاس، کادر آموزشی و دانش‌آموز شهرستان قدس سال تحصیلی ۹۶-۹۷ (شهری و روستایی) ..... ۱۹
- جدول ۲-۲- مقایسه مدارس دولتی و غیر دولتی شهرستان قدس ..... ۱۹
- جدول ۳-۲- نسبت دانش‌آموزان نظری به کل متوسطه دوره دوم شهرستان قدس ..... ۱۹
- جدول ۴-۲- آمار مقایسه‌ای وضعیت مدارس دولتی در شهرستان قدس ..... ۲۰
- جدول ۵-۲- آمار مدارس نوبت دوم سال تحصیلی ۹۶-۹۷ ..... ۲۰
- جدول ۶-۲- گزارش شناسنامه فنی فضا (قدس) ..... ۲۰
- جدول ۷-۲- وضعیت کلاس‌های نیازمند تخریب و بازسازی شهرستان قدس طبق قانون سال پایه ..... ۲۱
- جدول ۸-۲- وضعیت کلاس‌های نیازمند مقاوم سازی شهرستان قدس طبق قانون سال پایه ..... ۲۱
- جدول ۹-۲- وضعیت کلاس‌های نیازمند تخریب و بازسازی و اجرای مقاوم سازی شهرستان قدس طبق بررسی جدید ..... ۲۱
- جدول ۱۰-۲- سرانه فضای ورزشی شهرستان قدس ..... ۴۳
- جدول ۱۱-۲- تعداد مراکز (دولتی و غیر دولتی) تحت پوشش معاونت اجتماعی اداره کل بهزیستی و افراد خدمت‌گیرنده ..... ۶۴
- جدول ۱۲-۲- افراد خدمت‌گیرنده از مراکز (دولتی و غیر دولتی) تحت پوشش معاونت توانبخشی اداره کل بهزیستی ..... ۶۴
- جدول ۱۳-۲- شناسنامه شهرستانی ..... ۶۵
- جدول ۱۴-۲- آمار ایثارگران (شهدا، جانبازان و آزادگان) ..... ۷۰
- جدول ۱۵-۲- آمار حقوق ماهیانه (میلیون ریال) ..... ۷۰
- جدول ۱۶-۲- آمار وام مسکن (میلیون ریال) ..... ۷۰
- جدول ۱۷-۲- آمار گلزارها (میلیون ریال) ..... ۷۱
- جدول ۱۸-۲- بهداشت و درمان (میلیون ریال) ..... ۷۱
- جدول ۱۹-۲- آمار دانشجویان (میلیون ریال) ..... ۷۱
- جدول ۲۰-۲- وضعیت شاخص‌های بهداشتی و درمانی شهرستان قدس ..... ۸۹
- جدول ۲۱-۲- وضعیت تخت‌های بیمارستانی ..... ۸۹

- جدول ۲-۲۲ پیش بینی واحدهای ارائه خدمات بهداشتی براساس طرح گسترش ..... ۸۹
- جدول ۲-۲۳ سیمای فرهنگی شهرستان قدس ..... ۹۴
- جدول ۲-۲۴ سیمای اداره کل تبلیغات اسلامی شهرستان قدس ..... ۱۰۳
- جدول ۲-۲۵ پتانسیل ها و ظرفیت های شهرستان قدس در حوزه میراث فرهنگی، گردشگری و صنایع دستی ..... ۱۱۱
- جدول ۲-۲۶ وضع موجود در حوزه میراث فرهنگی صنایع دستی و گردشگری شهرستان قدس ..... ۱۱۱
- جدول ۳-۱ سیمای آب شهرستان قدس در سال ۹۵ ..... ۱۲۱
- جدول ۳-۲ سیمای آب در شهرستان قدس طی سال های برنامه ششم توسعه ..... ۱۲۳
- جدول ۳-۳ شناسنامه تاسیسات آب شهرستان قدس ..... ۱۲۶
- جدول ۳-۴ شناسنامه تاسیسات فاضلاب شهرستان قدس ..... ۱۲۶
- جدول ۳-۵ شناسنامه تاسیسات آب و فاضلاب روستایی شهرستان قدس ..... ۱۳۳
- جدول ۳-۶ وضعیت واحدهای دارای مجوز صنعتی (پروانه بهره برداری، کارت شناسایی و گواهی فعالیت) ..... ۱۳۸
- جدول ۳-۷ شهرک های صنعتی غیردولتی ..... ۱۳۸
- جدول ۳-۸ وضع موجود معادن شهرستان قدس در سال ۹۵ ..... ۱۳۸
- جدول ۳-۹ ساختار فعالیت های بازرگانی شهرستان قدس ..... ۱۴۰
- جدول ۳-۱۰ وضعیت فرش دستباف شهرستان در سال ۱۳۹۵ ..... ۱۴۰
- جدول ۳-۱۱ تعیین اهداف کمی بخش بازرگانی طی سال های برنامه ششم در شهرستان قدس ..... ۱۴۱
- جدول ۳-۱۲ مساحت و جمعیت بهره برداران قدس در سال ۹۵ ..... ۱۴۶
- جدول ۳-۱۳ تعداد واحدهای تولیدی و خدماتی شهرستان قدس در سال ۹۵ ..... ۱۴۶
- جدول ۳-۱۴ وضعیت برنامه پیشگیری و مبارزه با بیماری های دام، طیور و آبزیان در سال پایه ۱۳۹۵ ..... ۱۵۱
- جدول ۳-۱۵ میزان تولید پسماند (تن در روز) ..... ۱۵۹
- جدول ۳-۱۶ وضعیت دفن پسماند ..... ۱۵۹
- جدول ۳-۱۷ تعداد واحدهای صنعتی و کارگاهی ..... ۱۵۹
- جدول ۳-۱۸ مشخصات شهرک های صنعتی شهرستان قدس ..... ۱۵۹
- جدول ۴-۱ اطلاعات توزیع برق شهرستان در پایان سال ۹۵ ..... ۱۷۰
- جدول ۴-۲ تعداد و مصرف انرژی مشترکین به تفکیک تعرفه طی سال های برنامه پنجم در شهرستان ..... ۱۷۰
- جدول ۴-۳ تعیین اهداف کمی بخش برق طی سال های برنامه ششم ..... ۱۷۲
- جدول ۴-۴ تعداد و مصرف انرژی مشترکین به تفکیک تعرفه با افق ۱۴۰۰ در ناحیه قدس ..... ۱۷۲
- جدول ۴-۵ تعداد شهر و روستاهای گازرسانی شده و تعداد انواع انشعاب - سال ۹۵ ..... ۱۷۷
- جدول ۴-۶ تعداد و میزان مصرف گاز طبیعی - سال ۹۵ ..... ۱۷۷
- جدول ۴-۷ جایگاه های مواد سوختی، تعداد نازل ها و مقدار فرآورده عرضه شده توسط شرکت ملی پخش فرآورده های نفتی سال ۱۳۹۵ ..... ۱۸۰
- جدول ۴-۸ طول راه های شهرستان - کیلومتر ..... ۱۸۵
- جدول ۴-۹ وضعیت راه های برون شهری - کیلومتر ..... ۱۸۵
- جدول ۴-۱۰ وضعیت راه های روستایی - کیلومتر ..... ۱۸۵
- جدول ۴-۱۱ سیمای شهرسازی شهرستان قدس ..... ۲۰۱
- جدول ۴-۱۲ وضعیت مطالعات بافت فرسوده و سکونت گاه غیر رسمی استان تهران و برنامه مطالعات بازآفرینی شهری شهرهای ۲۴ گانه استان ۲۱۰
- جدول ۴-۱۳ وضعیت شهرستان های استان از حیث مساحت محدوده شهری - جمعیت - مساحت بافت فرسوده و نسبت بافت فرسوده به مساحت شهر و رتبه بندی آنها ..... ۲۱۱
- جدول ۴-۱۴ سهم شهرستان قدس از ۶۳ محله بافت فرسوده و سکونت گاه غیر رسمی مقرر در قانون برنامه ششم توسعه ..... ۲۱۲



- جدول ۴-۱۵ وضعیت ۱۰ شهر اول استان از حیث بیشترین مساحت شهری - بافت فرسوده و نسبت مساحت بافت به سطح شهر ..... ۲۱۲
- جدول ۴-۱۶ بررسی تطبیقی شهرستان قدس و شهر آن با سایر شهرها و شهرستان‌ها ..... ۲۱۳
- جدول ۴-۱۷ مقایسه عمر واحدهای مسکونی روستاهای کشور با استان تهران ..... ۲۲۷
- جدول ۴-۱۸ مقایسه کیفیت واحدهای مسکونی روستایی کشور با استان تهران ..... ۲۲۸
- جدول ۴-۱۹ تعداد واحدهای مسکونی روستایی آسیب دیده استان کرمانشاه در مقایسه با زلزله مشابه در استان تهران ..... ۲۲۸
- جدول ۴-۲۰ وضعیت روستاهای در معرض سوانح طبیعی ..... ۲۲۹
- جدول ۴-۲۱ وضع موجود مساکن روستایی شهرستان قدس ..... ۲۳۰

## فهرست تصاویر

- تصویر ۱-۱- نقشه تقسیمات کشوری شهرستان قدس ..... ۳
- تصویر ۲-۱- روند تحولات جمعیتی شهرستان قدس ..... ۵
- تصویر ۳-۱- نرخ شهرنشینی سال‌های ۹۵-۹۰ در شهرستان قدس ..... ۵
- تصویر ۴-۱- سهم مناطق شهری و روستایی از جمعیت ..... ۶
- تصویر ۵-۱- نمودار مقایسه‌ای متوسط نرخ رشد سالانه جمعیت شهرستان‌های استان تهران ..... ۶
- تصویر ۶-۱- مقایسه تراکم جمعیت بین شهرستان‌های استان تهران (نفر در کیلومتر مربع) ..... ۷
- تصویر ۷-۱- نمودار هرم سنی استان تهران ..... ۸
- تصویر ۸-۱- نمودار هرم سنی شهرستان قدس ..... ۸
- تصویر ۹-۱- نمودار سهم شاغلین بخش‌های عمده اقتصادی ..... ۹
- تصویر ۱-۲- نقشه مناطق تحت پوشش مستقیم شبکه‌های بهداشت ..... ۸۸
- تصویر ۱-۳- موقعیت قرارگیری چاه‌ها در محدوده شهرستان قدس ..... ۱۲۷
- تصویر ۲-۳- میزان تولید محصولات کشاورزی شهرستان قدس (تن) ..... ۱۴۷
- تصویر ۱-۴- پروژه‌های انجام شده و در دست انجام شهرستان قدس ..... ۱۸۶
- تصویر ۲-۴- محور شهریار - قدس ..... ۱۸۶
- تصویر ۳-۴- طرح توسعه و عمران قدس (نقشه پهنه‌بندی) ..... ۲۰۱
- تصویر ۴-۴- طرح تفصیلی قدس (نقشه کاربری اراضی مصوب) ..... ۲۰۲
- تصویر ۵-۴- نقشه محدوده بافت فرسوده قدس ..... ۲۰۳
- تصویر ۶-۴- ویژگی‌های مناطق نیازمند بازآفرینی شهری ..... ۲۰۶
- تصویر ۷-۴- نقشه بافت فرسوده قدس ..... ۲۱۴



## سخن آغازین

برای دستیابی به توسعه نیاز به برنامه داریم؛ برنامه هم باید با توجه به اسناد بالادستی تهیه شود. جمهوری اسلامی ایران بر اساس سند چشم‌انداز از ویژگی‌های لازم در جهت توسعه برخوردار است و این سند ظرفیت آن را دارد که کشور ما را در مکانی ویژه و ممتاز و به جایگاه نخست در منطقه برساند. اجرای این سند توسعه که از سوی مقام معظم رهبری ارائه شده، یک الزام برای جمهوری اسلامی است، زیرا کشوری که از پتانسیل‌های بالایی برخوردار بوده و از پیشینه تاریخی و اسلامی نیز بهره‌مند است، نمی‌تواند عقب بماند.

اجرای عملی سند چشم‌انداز بیست‌ساله کشور، یک الزام است؛ زیرا در آینده این تاریخ است که در مورد ما قضاوت خواهد کرد که آیا با توجه به استعداد این ملت، از پتانسیل‌های موجود استفاده کرده‌ایم و یا این که آن‌ها را هدر داده‌ایم. برای دستیابی به آرمان‌ها و اهداف سند چشم‌انداز حتماً باید برنامه‌های متناسب با آن داشته باشیم و تلاش شود تا از تمامی پتانسیل‌های موجود در کشور در جهت عملیاتی نمودن سند چشم‌انداز بیست‌ساله استفاده کنیم. مسئولان نظام نیز بایستی با توجه به اهداف این سند بیست‌ساله، جایگاه مناسب کشور را تعیین کنند تا اهداف سند به درستی محقق شود.

دکتر محمدباقر نوبخت

معاون رئیس جمهور

و

رئیس سازمان برنامه و بودجه کشور





## پیشگفتار

تعالی و پیشرفت کشور بی‌تردید در گرو اهتمام به رویکردهای برنامه‌محور، نتیجه‌گرا و مشارکت‌جویانه و فهمی مشترک از هدفی به نام آینده مطلوب خواهد بود. این سیر اجتناب‌ناپذیر و ضروری با تدوین اسنادی مبنایی و بنیادی خواهد توانست در اتصالات توسعه‌ای کلیه ذی‌نفعان و ذی‌مدخلان عرصه توسعه و بخش‌های موثر بر آن، در ترسیم فردایی بهتر برای این زاد و بوم کهن، نقش آفرینی کند.

جایگاه و ویژگی‌های استان تهران و تأثیرات فراملی، ملی و منطقه‌ای این پهنه از جغرافیای سیاسی و اداری کشور، لزوم نگرشی برنامه‌محور و تعاملات هدفمند و ساختاری در کلیه عرصه‌های تصمیم‌سازی و تصمیم‌گیری را به یک اصل حیاتی تبدیل نموده است. در همین راستا، تدوین اسناد توسعه استان تهران و شهرستان‌های شانزده‌گانه آن با همفکری، هم‌سویی و هم‌پیوندی ارکان اصلی نظام برنامه‌ریزی و بودجه‌ریزی استان، فصل‌نویسی است که می‌تواند به عنوان مهم‌ترین معیار و ملاک حرکت به سوی آینده محسوب شده و توانایی تحقق یافته‌های مطلوب و در شأن ام‌القرای اسلام را به ارمغان آورد.

بی‌تردید این رخداد ارزشمند و اساسی در پی مساعی و تلاش‌های بی‌وقفه کلیه دستگاه‌های اجرایی استان، نهادهای غیردولتی، فرمانداری‌ها و مجموعه عظیمی از تلاشگران عرصه اجرایی استان، محقق گردید که جا دارد از زحمات کلیه عزیزان در خصوص تدوین این اسناد مهم توسعه‌ای، سپاسگزار باشم و از کارکنان و به ویژه ریاست محترم سازمان مدیریت و برنامه‌ریزی استان که با جدیت و اهتمام این مهم را به عهده گرفتند، مراتب تشکر خود را اعلام دارم. امید است این تلاش وسیع، گامی اساسی برای ارتقاء شاخص‌های اساسی، اقتصادی، اجتماعی، فرهنگی و سازمان فضایی استان و تبدیل استان تهران به عنوان الگویی پیشرو در عرصه نظام برنامه‌ریزی و تصمیم‌گیری کشور باشد.

محمد حسین مقیمی

استاندار تهران

و

رئیس شورای برنامه‌ریزی و توسعه استان





## مقدمه

برنامه‌ریزی برای توسعه در هر منطقه با توجه به نیازها و شرایط و مقتضیات آن صورت می‌گیرد و ظرفیت‌ها و نیازهای هر منطقه یا کشور نوع خاصی از برنامه‌ریزی‌های بلند مدت و کوتاه مدت را مشخص می‌کند. در ایران نیز استراتژی‌ها و برنامه‌هایی برای توسعه به صورت بلند مدت، میان مدت و کوتاه مدت تدارک دیده شده که برنامه‌های پنج ساله توسعه، یکی از این برنامه‌ها است. از اینرو، از دهه ۲۰ هـ ش به اینسو، نظام برنامه‌ریزی در ایران ۱۱ برنامه میان مدت توسعه اجتماعی، اقتصادی و فرهنگی را تجربه کرده است و هم‌اکنون زمان دوازدهمین برنامه آن یعنی برنامه ششم توسعه است (۱۴۰۰-۱۳۹۶). در ارزیابی آسیب‌شناسانه‌ی برنامه‌های توسعه پیشین به ویژه در پنج برنامه‌ی پس از انقلاب اسلامی بیان چند نکته لازم است: نخست این که شناخت محدودیت‌ها و تنگناهای اجرای یک برنامه، ضرورتی مهم به شمار می‌رود، اما به طور معمول و اغلب، همه‌ی دست‌اندرکاران برنامه‌ریزی در هر برنامه‌ی توسعه مدعی‌ارایه‌ی بهترین برنامه بوده‌اند و در مقابل، به اجرای برنامه‌های پیشین انتقاد وارد کرده‌اند. به عنوان نمونه در همه برنامه‌های پس از انقلاب بر تسریع روند خصوصی‌سازی و کاهش اتکا به درآمدهای نفتی تاکید شده اما در این برنامه‌ها نه تنها اهداف برآورده نشده است بلکه برای شناخت علت‌های شکست و آسیب‌شناسی برنامه‌های پیشین اقدامی صورت نگرفته است تا در برنامه‌های بعد این مشکل رفع شود. نکته‌ی مهم دیگر تاثیرگذاری تحولات سیاسی داخل و خارج از کشور بر روند اجرا و پیگیری برنامه‌ها است. متأسفانه با تغییر دولت‌ها بسیاری از روندهای اجرای برنامه‌های توسعه کم اثر می‌شود یا اینکه دیگر از قاطعیت لازم برای اجرای آن‌ها خبری نیست.

در سال ۱۳۸۴ و با ابلاغ سند بلندمدت چشم‌انداز توسعه کشور (ابلاغی از سوی مقام معظم رهبری مدظله‌العالی)، سازمان مدیریت و برنامه‌ریزی استان تهران با سرلوحه قرار دادن محورهای سند چشم‌انداز کشور و با آسیب‌شناسی برنامه‌های قبلی و همچنین توجه جدی به وابستگی کمتر به بودجه‌های مصوب و ابلاغی، طی یک فرایند مشارکتی با دستگاه‌های اجرایی استان، فرمانداری‌ها، ادارات شهرستانی و... اقدام به تدوین برنامه ششم توسعه اجتماعی اقتصادی و فرهنگی استان نمود.

- اصلی‌ترین رویکردهای تدوین سند برنامه ششم توسعه اجتماعی، اقتصادی و فرهنگی استان تهران عبارتند از:
- مشارکت جدی کلیه کنشگران بخش اعم از ملی و استانی، صاحب‌نظران، خبرگان، بخش‌های غیر دولتی در مراحل تدوین برنامه
  - تهیه برنامه تا سطح عملیاتی و اقدام‌های اساسی برای تحقق اهداف
  - مساله - محور بودن تدوین سند و تعیین مسایل مهم بخش‌های اقتصادی استان که بالفعل یا بالقوه می‌توانند جزو تنگناهای اساسی توسعه بخش باشند؛
  - توجه و اهتمام جدی به بعضی بخش‌های استان که درگیر مسایل حادث‌تر هستند از جمله آسیب‌های اجتماعی، نوسازی فضاهای آموزش عمومی استان، آب، محیط زیست و...؛
  - توجه به ساختار اداری و منابع انسانی هر یک از بخش به منظور مدیریت بهتر و بهینه برنامه و منابع مرتبط با آن در سطوح بخشی و فضایی؛
  - شناسایی کلیه منابع مالی تحقق‌پذیر و عدم اتکا به بودجه‌های دولتی در تعیین اهداف و تحقق آنها

در همین راستا برنامه ششم توسعه استان در سه فصل با عنوان امور اجتماعی فرهنگی، امور تولیدی و امور زیربنایی و به تفکیک تمامی زیربخش‌های آنها تهیه شده است. همچنین فصول مذکور یا به عبارت بهتر، نیم‌رخ شهرستانی امورهای فوق به تفکیک بخش و زیربخش‌های توسعه‌ای آنها، برای شانزده شهرستان استان نیز تهیه شده است. از اینرو، از تمامی دستگاه‌های اجرایی استان، فرمانداری‌ها و ادارات تابعه شهرستان‌ها انتظار می‌رود با الزام به وفاق جمعی حاصله، مفاد این سند را به طور کامل رعایت نمایند و موارد آن را مبنای حرکت بخش‌ها و زیربخش‌های خود قرار دهند.

در پایان بر خود لازم می‌دانم از استاندار محترم استان تهران جناب آقای مهندس مقیمی، معاونین محترم استانداری استان تهران، روسای گرامی ادارات کل استان، فرمانداران گرانقدر، روسا و مدیران ارجمند ادارات شهرستانی و همه کارشناسان خدوم آنها به طور ویژه تشکر نمایم که ما را در تدوین این سند همراهی نمودند. همچنین از تمامی معاونین محترم سازمان مدیریت و برنامه‌ریزی استان تهران، روسای محترم گروه‌ها و تمامی کارشناسان زحمت‌کش سازمان که با خلوص نیت و جدیت تمام تهیه و تدوین سند را بر عهده داشتند تشکر و قدردانی به عمل می‌آید.

نعمت الله ترکی

رییس سازمان مدیریت و برنامه‌ریزی استان

تهران

و

دبیر شورای برنامه‌ریزی و توسعه استان





## دیباچه

تدوین نقشه راهی در قالب مفهومی به نام توسعه در عرصه در هم تنیده‌ای به نام استان تهران، ضرورتی حیاتی و اقدامی در خور تحسین بود که با اهتمام گسترده موثرترین عوامل اثرگذار بر ساختارهای کالبدی، اجرایی، اقتصادی و فرهنگی استان و شهرستان‌های تهران، شکل گرفت. عرصه‌ای که قلّت در مساحت سرزمین، انباشتگی و تراکم، تداخل و تزامم در عملکردها، در هم تنیدگی شهرها و روستاها و ... ویژگی‌های بارز آن گردیده است. ایجاد همسویی و تلقی مشترک از مفهومی به نام آینده و ترسیم اهداف، تکالیف معین و جزء نگر از عوامل محیطی و ماهیتی، رویکرد ارزشمندی بود که با حدود دو سال کار مداوم و مستمر در نظام برنامه‌ریزی استان تهران و شهرستان‌های شانزده‌گانه آن عینیت یافت و این اسناد را به یک محصول منتج از خرد جمعی مبدل ساخت. بی‌تردید در میان مراحل مختلف برنامه‌ریزی، تدوین اسناد توسعه، گامی از مسیر طولانی پیشرفت است و آنچه بر اساس تجربیات پیشین چنین رخدادهایی در کشور و استان، بیشتر خودنمایی می‌کند تبدیل سند به فرهنگ، استمرار در تکامل شیوه‌ها، رشد در عرصه‌های ذی‌نفعان، پیمایش در مطلوبیت اهداف و ایجاد اتصال مابین منافع فردی و اجتماعی، خواهد بود.

امید است این رخداد بتواند در تحقق کلیه مراحل به مانند آنچه در تدوین و تهیه اسناد شکل بی‌بدیلی یافت، محقق گردیده و معیار و الگویی باشد از اصالت بخشی به مفهومی به نام برنامه‌ریزی منطقه‌ای و پذیرش اهلیتی باشد در نظام تصمیم‌سازی ناحیه‌ای.

و این مهم میسر نخواهد شد مگر به هم مردم، خواست مردم و تفکر مردم.

از همت بلند به جایی رسیده‌اند

همت بلند دار که مردان روزگار

شهرام عدالتی

معاون توسعه و برنامه‌ریزی

سازمان مدیریت و برنامه‌ریزی

و

رییس دبیرخانه ستاد راهبری و هماهنگی

تدوین برنامه ششم توسعه استان تهران



---

فصل اول

---

سیمای شهرستان قدس

---



## ۱- فصل اول: سیمای شهرستان قدس

### ۱-۱- موقعیت جغرافیایی و مساحت

شهرستان قدس با وسعتی معادل ۶۲ کیلومتر مربع در غرب استان واقع شده است. این شهرستان تنها ۰.۴ درصد از مساحت استان را به خود اختصاص داده و از این لحاظ در رتبه پانزدهم بین شهرستان‌های استان قرار دارد. شهرستان قدس از شرق و شمال شرقی به شهرستان تهران، از جنوب و جنوب شرقی به شهرستان شهریار، از غرب به شهرستان ملارد و از شمال و شمال غربی به شهرستان کرج در استان البرز محدود می‌شود.



تصویر ۱-۱- نقشه تقسیمات کشوری شهرستان قدس

مأخذ: سالنامه آماری استان تهران، سال ۱۳۹۵

### ۱-۱-۱- تقسیمات کشوری

شهرستان قدس دارای ۱ بخش مرکزی، ۱ شهر به نام قدس و ۲ دهستان به نام‌های دانش و هفت‌جوی و ۹ آبادی می‌باشد که از این مقدار ۵ آبادی دارای سکنه می‌باشد. ۳ درصد بخش‌ها، ۲.۳ درصد شهرها، ۲.۸ درصد دهستان‌ها و ۰.۷ درصد آبادی‌های دارای سکنه استان تهران در این شهرستان قرار دارد.

جدول ۱-۱- تقسیمات سیاسی شهرستان قدس

نام شهر	تعداد دهستان	تعداد شهر	تعداد بخش	مساحت (کیلومتر مربع)
قدس	۲	۱	۱	۸۲

مأخذ: سالنامه آماری استان تهران، سال ۱۳۹۵

## ۲-۱ پیشینه تاریخی قدس

از لحاظ تاریخی بخش قدس همان منطقه‌ای است که در گذشته «قلعه حسن خان» نامیده می‌شد. درباره ساخت قلعه مذکور و وجه تسمیه آن گفته می‌شود که در اواخر دوران قاجار یکی از میرشکاران که لقب «امیرتومان» را داشت طی سفری از تهران به کرج منطقه‌ای مستعد و آماده برای عمران و آبادانی را شناسایی کرده و آن را به تصرف خود در آورد. او با اجیر کردن و کوچ مردمانی از اهالی خمسه این سرزمین را در اندک زمانی به منطقه‌ای آباد و سرسبز تبدیل می‌کند و قلعه‌ای مستحکم نیز برپا می‌دارد.

این شهرستان براساس مصوبه ۸۸/۱/۲۳ هیأت دولت به مرکزیت شهر قدس متشکل از بخش مرکزی، شامل دهستان‌های هفت جوی (شامل روستای هفت جوی) و دانش (شامل روستاهای دانش، زرنان پایین و زرنان بالا) در استان تهران، شهرستان گردید.

## ۳-۱ تحلیل اجتماعی و اقتصادی شهرستان قدس

### ۱-۳-۱ جمعیت و ویژگی‌های آن

جمعیت شهرستان قدس در سرشماری سال ۱۳۹۵ معادل ۳۱۶,۶۳۶ نفر و در سال‌های ۱۳۹۰ و ۱۳۸۵ و ۱۳۷۵ به ترتیب ۲۹۰,۶۶۳ و ۲۳۸,۰۰۹ و ۱۴۴,۸۵۹ نفر بوده است. همچنین جمعیت نقاط شهری ۳۰۹,۶۰۵ و نقاط روستایی ۷,۰۲۶ نفر در سرشماری سال ۱۳۹۵ عنوان شده است (تعداد ۵ نفر نیز غیر ساکن بوده‌اند).

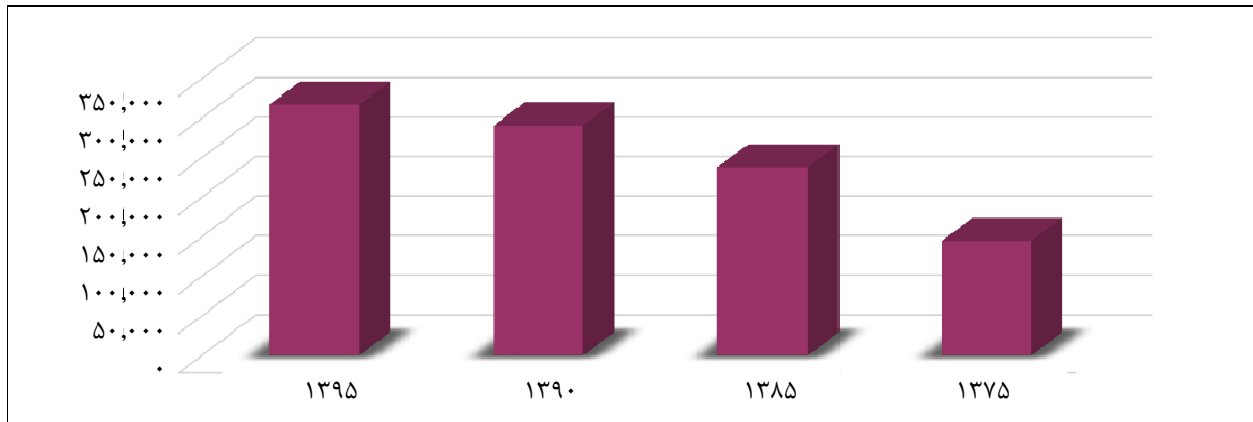
با مطالعه روند رشد جمعیت در شهرستان قدس، مشاهده می‌شود که طی دوره ده ساله ۱۳۷۵ تا ۱۳۸۵ رشد جمعیت با روند شتابانی طی شده است. نزدیکی به شهر تهران و پایین بودن هزینه‌های زندگی در این شهرستان آن را به کانونی برای جذب جمعیت و مهاجرین تازه وارد بدل نموده است. این روند در دوره پنج ساله ۱۳۸۵ تا ۱۳۹۰ که هم‌زمان با مستقل شدن قدس به عنوان یک شهرستان بود، نیز با سرعت بیشتری صورت پذیرفته است. تسریع در افزایش رشد جمعیت حاصل از زاد و ولد و همچنین افزایش مهاجرت از سایر شهرهای کشور و سرریز جمعیتی از پایتخت به سمت شهرهای اقماری مادرشهر تهران، باعث افزایش جمعیت شهرستان‌های استان تهران و بروز پدیده حاشیه نشینی در اطراف شهرها شده که شهرستان قدس نیز به شدت تحت تاثیر این موضوع قرار گرفته و از این قاعده مستثنا نبوده است.

جدول ۲-۱- جمعیت شهرستان قدس - سال ۱۳۹۵

۱۳۷۵	۱۳۸۵	۱۳۹۰	۱۳۹۵	جمعیت شهرستان
۱۴۴,۸۵۹	۲۳۸,۰۰۹	۲۹۰,۶۶۳	۳۱۶,۶۳۶	

مأخذ: نتایج سرشماری عمومی نفوس و مسکن، سال ۱۳۹۵ - مرکز آمار ایران

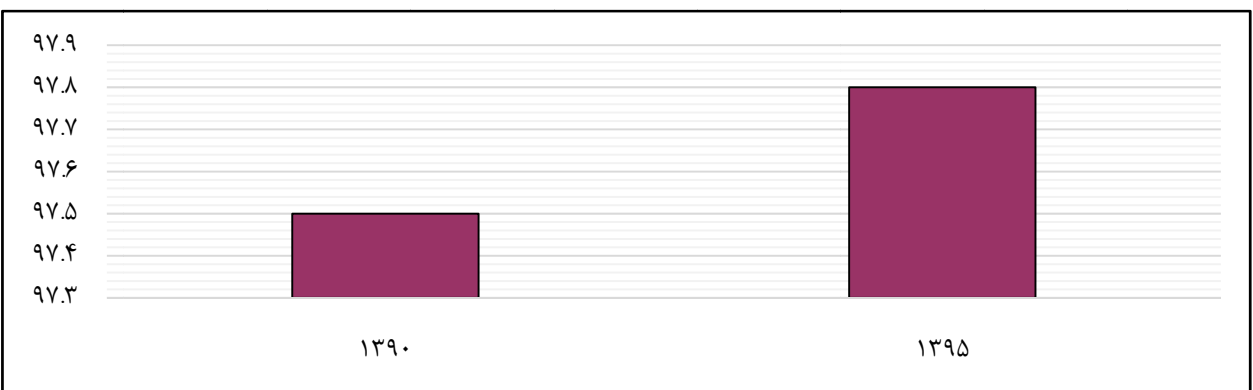
جمعیت شهرستان قدس در سال ۹۵، ۳۱۶۶۳۶ نفر بوده است که با توجه به جمعیت استان تهران (۱۳۲۶۷۶۳۷ نفر)، سهمی معادل ۲.۴ درصد داشته است.



تصویر ۲-۱- روند تحولات جمعیتی شهرستان قدس

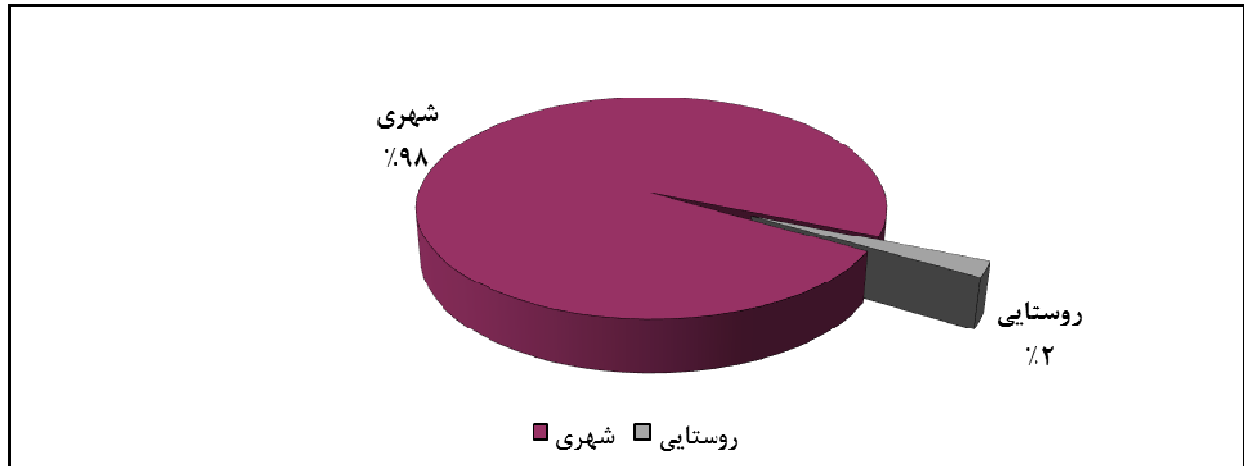
مأخذ: نتایج سرشماری عمومی نفوس و مسکن، سال ۱۳۹۵ - مرکز آمار ایران

نرخ شهرنشینی شهرستان در سال ۱۳۹۵ به میزان ۹۷.۸ درصد رسیده در حالی که این شاخص در سال ۱۳۹۰ معادل ۹۷.۵ درصد بوده است. با توجه به مقایسه نرخ شهرنشینی در دوره پنج ساله ۱۳۹۰ تا ۱۳۹۵، روند مهاجرت از روستاها به سمت شهرها افزایش یافته است. شهرستان قدس دارای ۵ آبادی دارای سکنه می‌باشد که با افزایش سرعت مهاجرت از روستاها به سمت شهرهای شهرستان، در آینده‌ای نه چندان دور احتمال افزایش نرخ شهرنشینی و خالی از سکنه شدن روستاهای قدس و در پی آن بروز پدیده حاشینه نشینی و گسترش سکونتگاه‌های غیررسمی خواهد بود.



تصویر ۳-۱- نرخ شهرنشینی سال‌های ۹۵-۹۰ در شهرستان قدس

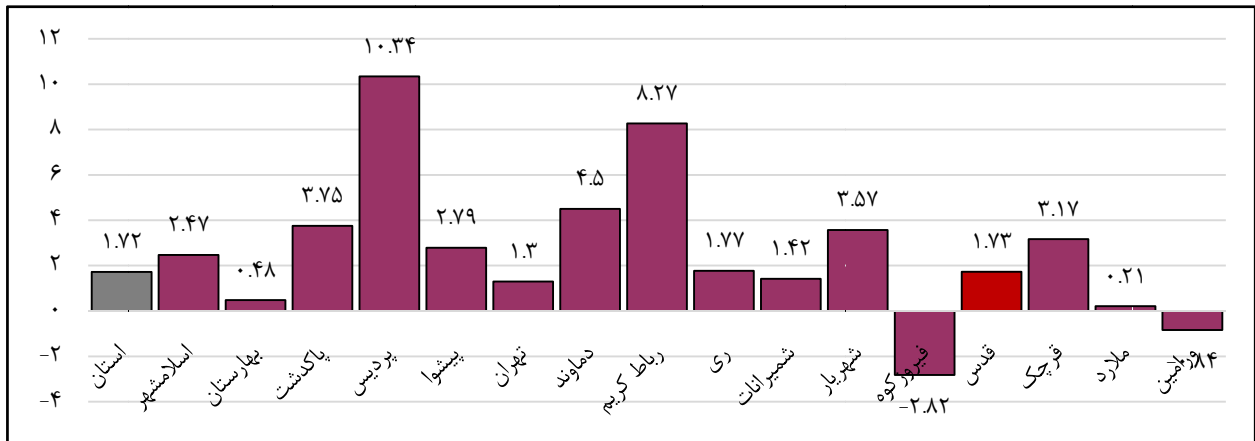
مأخذ: نتایج سرشماری عمومی نفوس و مسکن، سال ۱۳۹۵ - مرکز آمار ایران



تصویر ۴-۱ سهم مناطق شهری و روستایی از جمعیت

مأخذ: نتایج سرشماری عمومی نفوس و مسکن، سال ۱۳۹۵ - مرکز آمار ایران

نرخ رشد سالانه جمعیت ۹۵-۱۳۹۰ در این شهرستان ۱.۷ درصد و برابر با استان بوده است. این شاخص در شهرستان طی دوره ۹۰-۱۳۸۵ حدود ۴.۱ درصد بوده است.



تصویر ۵-۱ نمودار مقایسه‌ای متوسط نرخ رشد سالانه جمعیت شهرستان‌های استان تهران

مأخذ: نتایج سرشماری عمومی نفوس و مسکن، سال ۱۳۹۵ - مرکز آمار ایران

جدول ۳-۱ نرخ رشد جمعیت شهرستان قدس طی سال‌های ۷۵-۹۵

سال	۱۳۸۵-۹۰	۱۳۷۵-۸۵	شهرستان
۱۳۹۰-۹۵	۱.۴	۳.۰۳	استان تهران
۱۳۹۰-۹۵	۴.۱	-	قدس



جدول ۴-۱ جمعیت شهرستان قدس به تفکیک تقسیمات کشوری

۱۳۹۰			۱۳۹۵			شرح
زن	مرد	کل	زن	مرد	کل	
۱۴۲,۰۵۰	۱۴۸,۶۱۳	۲۹۰,۶۶۳	۱۵۴,۴۲۵	۱۶۲,۲۱۱	۳۱۶,۶۳۶	شهرستان قدس
۱۴۲,۰۵۰	۱۴۸,۶۱۳	۲۹۰,۶۶۳	۱۵۴,۴۲۴	۱۶۲,۲۰۷	۳۱۶,۶۳۱	بخش مرکزی
۲,۱۵۰	۲,۲۰۷	۴,۳۵۷	۱,۹۰۵	۱,۹۸۴	۳,۸۸۹	دهستان دانش
۱,۲۹۴	۱,۴۹۵	۲,۷۸۹	۱,۴۸۱	۱,۶۵۶	۳,۱۳۷	دهستان هفت جوی
۱۳۸,۶۰۶	۱۴۴,۹۱۱	۲۸۳,۵۱۷	۱۵۱,۰۲۸	۱۵۸,۵۶۷	۳۰۹,۶۰۵	شهر قدس

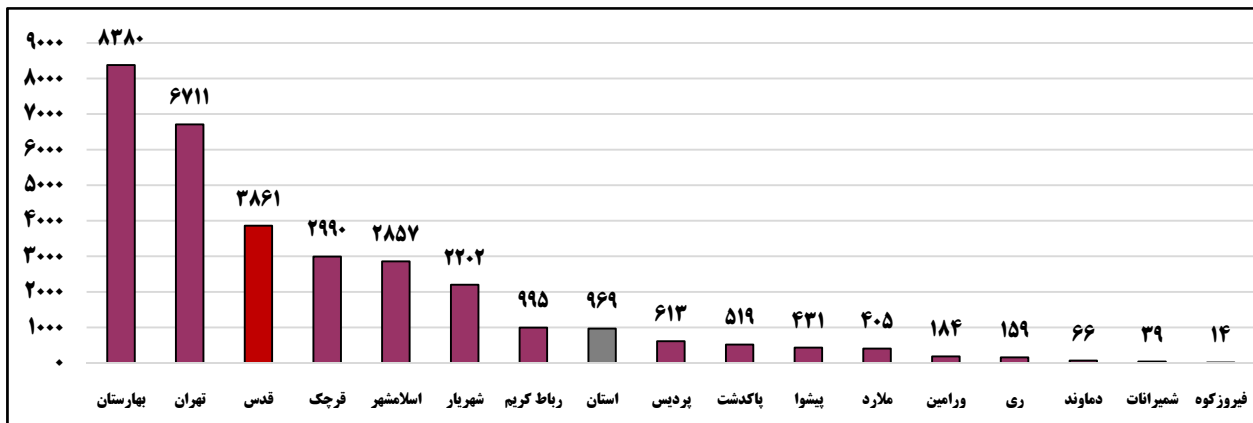
مأخذ: نتایج سرشماری عمومی نفوس و مسکن، سال ۱۳۹۵ - مرکز آمار ایران

تراکم نسبی جمعیت در این شهرستان ۳۸۶۱ نفر در هر کیلومتر مربع که بسیار بیشتر از میانگین این شاخص در استان (حدود چهار برابر) است. روند تراکم جمعیت طی سال‌های ۹۰-۱۳۷۵ بیانگر افزایش بالای تراکم در این شهرستان می‌باشد به طوری‌که این شاخص از حدود سه برابر متوسط استان در سال‌های ۷۵ و ۸۵ به حدود ۴ برابر در سطح استان در سال‌های ۹۰ و ۹۵ رسیده است.

جدول ۴-۱ روند تغییرات تراکم جمعیت استان تهران و شهرستان قدس: ۱۳۷۵-۱۳۹۵ (نفر در کیلومتر مربع)

شهرستان	۱۳۹۵	۱۳۹۰	۱۳۸۵	۱۳۷۵
استان تهران	۹۶۹	۸۹۰	۸۲۹	۶۵۴
قدس	۳۸۶۱	۳۵۴۵	۲۹۰۳	۱۷۶۷

مأخذ: نتایج سرشماری عمومی نفوس و مسکن، سال ۱۳۹۵ - مرکز آمار ایران



تصویر ۶-۱ مقایسه تراکم جمعیت بین شهرستان‌های استان تهران (نفر در کیلومتر مربع)

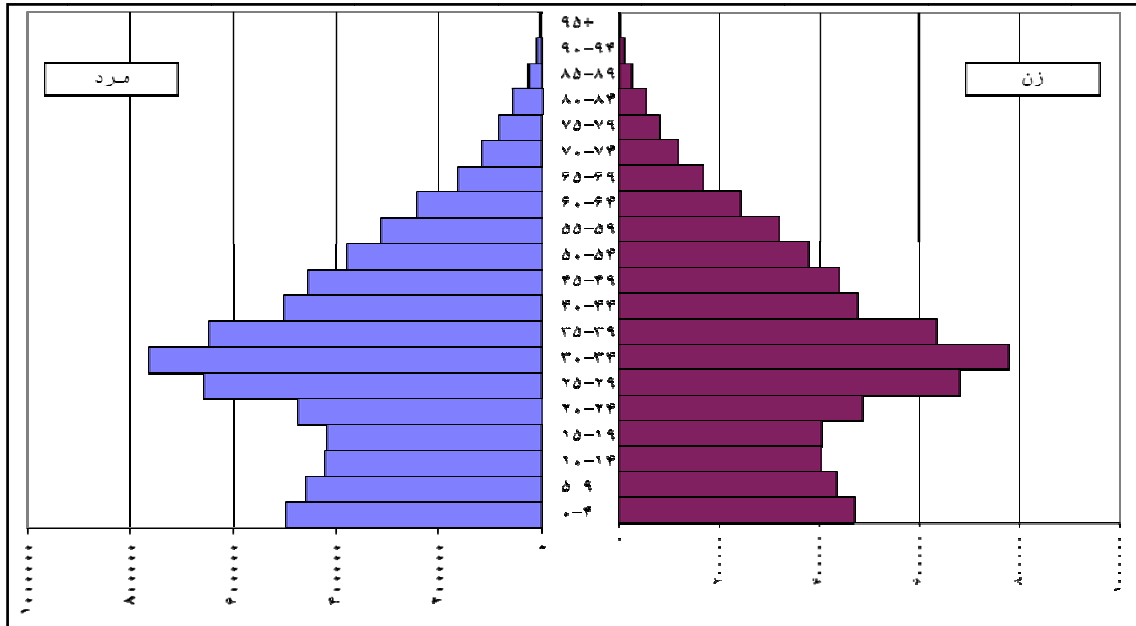
مأخذ: نتایج سرشماری عمومی نفوس و مسکن، سال ۱۳۹۵ - مرکز آمار ایران

در سال ۱۳۹۵ نسبت جنسی در شهرستان قدس ۱۰۵ بوده است. این نسبت در سال ۱۳۹۰ نیز معادل ۱۰۵ بوده است. با ثابت بودن میزان نسبت جنسی در بین سال‌های ۱۳۹۰ تا ۱۳۹۵، می‌توان دریافت که ترکیب خانوادگی جمعیت در این شهرستان حاکم می‌باشد. متوسط تعداد اعضای خانوار (بعد خانوار) در سال ۱۳۹۵ شهرستان قدس ۳.۳ نفر می‌باشد که نسبت به سال ۹۰ (۳/۴ نفر) تغییر چندانی نداشته است.

جدول ۵-۱ نسبت جنسی، بعد خانوار، میزان شهرنشینی و متوسط رشد جمعیت شهرستان قدس

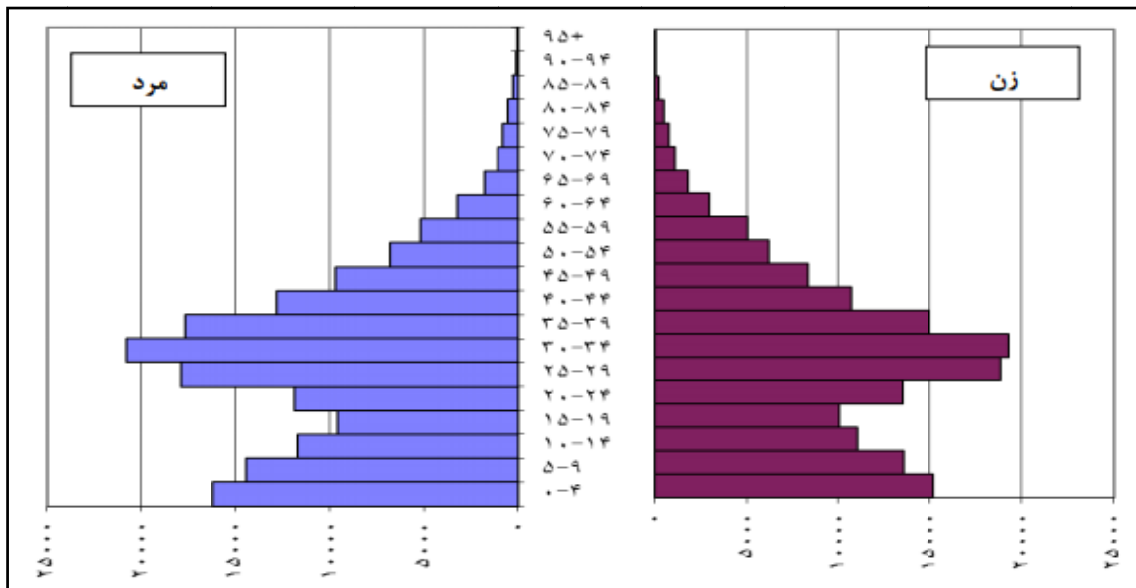
شرح	نسبت جنسی	بعد خانوار	میزان شهرنشینی	متوسط رشد جمعیت
۱۳۹۵	۱۰۵	۳.۳	۹۷.۸	۱.۷
۱۳۹۰	۱۰۵	۳.۴	۹۷.۵	۴.۱

مأخذ: نتایج سرشماری عمومی نفوس و مسکن، سال ۱۳۹۵ - مرکز آمار ایران



تصویر ۷-۱ نمودار هرم سنی استان تهران

نتایج تفصیلی سرشماری عمومی نفوس و مسکن استان تهران - ۱۳۹۵



تصویر ۸-۱ نمودار هرم سنی شهرستان قدس

نتایج تفصیلی سرشماری عمومی نفوس و مسکن استان تهران - ۱۳۹۵

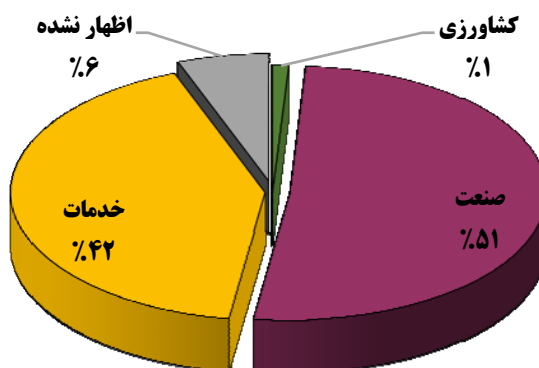
## ۴-۱ نیروی انسانی و اشتغال

بر اساس نتایج سرشماری عمومی نفوس و مسکن در این شهرستان در سال ۱۳۹۵ حدود ۱۰۱ هزار نفر در سن فعالیت (ده ساله و بیشتر) قرار داشته‌اند که از این تعداد حدود ۹۲ هزار نفر شاغل، ۹ هزار نفر بیکار و ۱۵۶ هزار نفر از نظر اقتصادی غیر فعال بوده‌اند. به عبارت دیگر نرخ مشارکت اقتصادی در این شهرستان ۳۹.۴ درصد و نرخ بیکاری ۹.۴ درصد اعلام شده است. بررسی وضعیت نیروی انسانی و اشتغال شهرستان در سال ۱۳۹۰ نشان می‌دهد که از مجموع ۷۹۹۲۰ نفر شاغلین این شهرستان (حدود ۲.۳ درصد کل شاغلین استان)، یک درصد در بخش کشاورزی، ۵۱.۳ درصد در بخش صنعت و معدن، ۴۷.۷ درصد در بخش خدمات مشغول به فعالیت بوده‌اند.

جدول ۶-۱ وضعیت اشتغال شهرستان قدس - سال ۱۳۹۵

شرح	شهرستان	استان	سهم شهرستان از استان (درصد)
جمعیت فعال (نفر)	۱۰۱۲۷۴	۴۳۱۵۲۱۱	۲.۳
جمعیت شاغل (نفر)	۹۱۷۹۵	۳۸۶۴۱۸۸	۲.۴
جمعیت بیکار (نفر)	۹۴۷۹	۴۵۱۰۲۳	۲.۱
نرخ فعالیت (درصد)	۳۹.۴	۳۷.۸	-
نرخ بیکاری (درصد)	۹.۴	۱۰.۵	-

مأخذ: نتایج سرشماری عمومی نفوس و مسکن، سال ۱۳۹۵ - مرکز آمار ایران



تصویر ۹-۱ نمودار سهم شاغلین بخش‌های عمده اقتصادی

## ۵-۱ جهت‌گیری اسناد فرادست توسعه شهرستان قدس

طرح مجموعه شهری تهران مصوب ۱۳۸۱ شورایی عالی معماری و شهرسازی ایران در این سند، قدس به عنوان مرکز ارائه دهنده خدمات به جمعیت موجود نام برده شده است.

### سند ملی توسعه استان تهران مصوب ۱۳۸۴ هیات وزیران

این سند تمام شهرستان‌های استان را در بر می‌گیرد. شایان ذکر است که تقویت نقش بین‌المللی کلانشهر تهران در زمینه فعالیت‌های آموزشی و پژوهشی سطح بالای تخصصی و خدمات برتر، تمرکز استقرار فعالیت‌های دانش بیان (خدمات و صنایع برتر) و تبدیل استان به یکی از قطب‌های گردشگری در این سند برای استان تهران تأکید شده است.

نظریه پایه توسعه استان تهران مصوب ۱۳۹۳ شورای برنامه‌ریزی و توسعه استان توسعه و تقویت نقش کلیه مناطق استان در راستای توسعه دانایی محور، ارتقا سرمایه انسانی و فراهم نمودن نظام انگیزشی، اقتصادی و نهادی از طریق توسعه (ترویج) جریان اطلاعات و ارتباطات و ایجاد جریان دانایی و نوآوری، در این سند آمده است.

## ۶-۱ نقاط قوت، ضعف، فرصت و تهدید شهرستان قدس

### نقاط قوت:

- برخورداری از مراکز آموزش عالی و واحدهای دانشگاهی
- برخورداری از بناهای تاریخی جهت توسعه گردشگری مانند تپه کاووسیه، امامزاده حضرتین و مسجد جامع شهر و حمام قدیمی بازمانده از دوره قاجار (ثبت شده در فهرست آثار ملی)
- برخورداری از معادن شن و ماسه و تأمین بخش عمده‌ای از شن و ماسه استان
- تنوع در تولیدات صنعتی شهرستان مانند تولید دستگاه‌های سنگ شکن و ساخت و تولید دستگاه‌های صنایع بسته بندی و تولید پنجره‌های دوجداره و PVC شرکت تولیدی همارشتن در این شهرستان به عنوان اولین شرکت تولیدکننده این نوع پنجره در کشور
- استقرار یا مجاورت با مراکز مهم نظامی (پادگان الغدیر، خیبر، پژوهشکده مهندسی جهاد، دیو)

### فرصت‌ها:

- قرار گرفتن در حد فاصل کلانشهرهای تهران و کرج
- مجاورت و یا عبور بخشی از مسیر محورهای عمده ارتباطی زمینی و هوایی کشور از حوزه شهرستان
- مجاورت با محور بین‌المللی تهران - کرج به عنوان شاهراه اصلی تهران و سایر استان‌های مرکزی و شرقی با شمال، شمال غرب و غرب کشور
- عبور راه آهن تهران - تبریز
- عبور محور چیتگر، مسیر دسترسی شهر تهران با شهرهای غربی پایتخت و استان‌های غربی و شمال غرب کشور
- عبور محور کرج - شهریار و سایر شهرهای جنوب غرب استان تهران
- عبور خطوط اصلی لوله‌های نفت و گاز شمال غرب و غرب کشور از محدوده شهرستان
- موقعیت متمایز طبیعی در غرب تهران (نقطه‌ای که توسعه و گسترش شهر تهران عمدتاً در آن سمت دیده شده است)
- نزدیکی به بزرگ‌ترین مراکز تولیدی و صنعتی کشور (شرکت‌های ایران خودرو، سایپا، گروه بهمن، نفت پارس و صدها شرکت خصوصی و دولتی دیگر)

### نقاط ضعف:

- مهاجر پذیر بودن شهرستان و ناهمگونی فرهنگی و اجتماعی
- تراکم بالای جمعیت و ضعف امکانات و خدمات شهری

- کیفیت پایین آب آشامیدنی
- کمبود امکانات فرهنگی و تفریحی در شهرستان
- کمبود امکانات آموزشی نظیر کمبود مدارس مورد نیاز آموزش و پرورش
- پایین بودن سرانه تخت بیمارستانی نسبت به جمعیت
- ضعف در ارائه خدمات بهداشتی و درمانی به ویژه خدمات تخصصی پزشکی
- عدم تخصیص آب مورد نیاز جهت اراضی کشاورزی
- فقدان راه دسترسی مناسب به معادن استان

#### تهدیدها:

- آسیب پذیری در برابر بلایای طبیعی نظیر سیلاب، سیل و زلزله
- عدم تفکیک دقیق مرز شهرستان با شهرستان های همجوار
- خوابگاهی شدن شهرستان قدس
- عدم وجود زیرساخت های مناسب در کلیه بخش ها و کمبود اعتبارات شهرستانی، استانی و ملی

### ۷-۱ تخصیص های شهرستان قدس

در اسناد فرادست استان تهران، شهرستان قدس به عنوان مراکز ارائه دهنده خدمات به جمعیت شهرستان ها مطرح شده است. این در حالی است که بر اساس بررسی های صورت گرفته از وضع موجود شهرستان عمده فعالیت های خدماتی مربوط به تامین جا و غذا، فعالیت های املاک و مستغلات، کارگاه های تولیدات صنعتی و تامین مواد و مصالح ساختمانی مشاهده می گردد. با در نظر گرفتن نتایج وضع موجود و همچنین مطالعات صورت گرفته بر روی تخصیص های شهرستان قدس طی چشم انداز برنامه ششم توسعه استان تهران، به فعالیت های تخصصی در حوزه تولید و برداشت شن و ماسه، تولید قطعات بتنی و ساختمانی، تولید قطعات صنعتی خودرو، شهرک کفش و بوم گردی روستایی در این شهرستان اشاره می شود.

جدول ۷-۱ تبیین تخصیص های شهرستان قدس

تخصیص های پیشنهادی برای سال های برنامه ششم	تخصیص ها بر اساس نتایج وضع موجود	تخصیص ها بر اساس اسناد فرادست
تولید و برداشت شن و ماسه تولید قطعات بتنی و ساختمانی تولیدات قطعات صنعتی خودرو شهرک کفش بوم گردی (روستایی)	فعالیت های خدماتی مربوط به تامین جا و غذا فعالیت های املاک و مستغلات تولید صنعتی ساختمان	مرکز ارائه دهنده خدمات به جمعیت شهرستان

مأخذ: معاونت برنامه ریزی سازمان مدیریت و برنامه ریزی استان تهران

## پیشن‌های توسعه شهرستان قدس



ایستگاه قطار حومه‌ای (ریل باس) در شهرستان قدس



معادن شن و ماسه (شهرک خدمات ساختمان)



شهرک کفش و کیف

## پیشران های توسعه شهرستان قدس



بوم گردی



بزرگ‌ترین سالن آمفی‌تئاتر غرب استان تهران در شهر قدس





---

فصل دوم

---

امور فرہنگی و اجتماعی

---





**بخش آموزش و پرورش عمومی**

## ۲- فصل دوم: امور فرهنگی و اجتماعی در سند توسعه اقتصادی، اجتماعی و فرهنگی شهرستان

### قدس

#### ۱-۲ آموزش و پرورش - نوسازی، توسعه و تجهیز مدارس

##### ۱-۱-۲ مقدمه

آموزش و پرورش یکی از مهم‌ترین نهادهای فرهنگی هر جامعه است که وظیفه اجتماعی کردن و انتقال دانش را به افراد جامعه بر عهده دارد. تعلیم و تربیت فرآیندی تعالی جویانه، تعاملی، تدریجی، یکپارچه و مبتنی بر نظام معیار اسلامی است که به منظور هدایت افراد جامعه به سوی ایجاد آمادگی برای تحقق آگاهانه و اختیاری، مراتب شکل‌گیری و پیشرفت جامعه اسلامی است. آموزش و پرورش کلید توسعه اجتماعی، اقتصادی، فرهنگی و سیاسی هر جامعه محسوب گردیده و عرصه تعلیم و تربیت از مهم‌ترین زیر ساخت‌های تعالی همه جانبه کشور است. از این رو تأکیدات حکیمانه رهبر فرزانه انقلاب اسلامی مبنی بر ضرورت تحول بنیادین در آموزش و پرورش با تکیه بر فلسفه تعلیم و تربیت اسلامی - ایرانی و تدوین الگوی اسلامی - ایرانی برای تحول، راه برون رفت از چالش‌های نظام آموزشی - تربیتی کشور است. در این راستا سند تحول بنیادین، بعنوان نقشه راهی است که در آن شیوه علمی مسیر، منابع و امکانات لازم، تقسیم کار در سطح ملی و الزامات در این مسیر را بصورت شفاف و دقیق مشخص نموده است. این سند بر اساس اسناد بالا دستی و اهداف و چشم‌انداز تعلیم و تربیت جمهوری اسلامی در افق ۱۴۰۴ ترسیم شده است. تدوین برنامه ۶ ساله توسعه استان و شهرستان‌های آن نیز با مبانی سند تحول بنیادین و اسناد بالا دستی دیگر در پرتو چشم‌انداز ۲۰ ساله کشور و با تأکید بر به اقتصاد مقاومتی، می‌تواند به توسعه همه جانبه استان و شهرستان‌ها کمک کند.

همچنین در این فرآیند فضاهای آموزشی و تربیتی، به دلیل وابستگی به یکی از نهادهای مهم فرهنگی - اجتماعی، نقش گسترده و ماندگار در فرایند تعلیم و تربیت کودکان و نوجوانان ایفا می‌کنند. به همین خاطر ارتباط، تناسب، هماهنگی و همسویی بین عناصر این ظرف (فضاهای آموزشی و تربیتی (با مظلوف آن) فرایند تعلیم و تربیت اجتناب‌ناپذیر است.

از اینرو ادارات کل آموزش و پرورش شهرستان‌ها و نوسازی مدارس استان تهران با بهره‌گیری از نیروهای مجرب و خدوم ضمن تأسی به موارد فوق‌الذکر تمامی توان خود را به منظور نیل به اهداف، خصوصاً اهداف سند تحول و سایر اسناد بالادستی و همچنین برنامه ششم توسعه، بکار گرفته است.

## ۲-۱-۲ سیمای آموزش و پرورش شهرستان قدس

جدول ۱-۲ آمار مدرسه، کلاس، کادر آموزشی و دانش آموز شهرستان قدس سال تحصیلی ۹۶-۹۷ (شهری و روستایی)

شهرستان	قدس	کل استان	درصد از کل شهرستان های استان تهران
تعداد دانش آموز	۶۲۹۶۱	۹۴۱۳۴۳	۶.۶
تعداد دانش آموز (بدون پیش دبستانی-بزرگسالان و استثنایی)	۵۷۷۷۷	۸۷۳۹۷۰	۶.۶
تعداد مدرسه	۱۶۵	۳۴۳۲	۴.۸
تعداد پرسنل	۲۶۷۱	۴۵۸۳۱	۵.۸
تعداد پرسنل زن	۱۶۹۷	۲۸۷۰۴	۵.۹
تعداد پرسنل مرد	۹۷۴	۱۷۱۲۷	۵.۶
تعداد مدارس دولتی	۱۲۰	۲۷۵۲	۴.۳
تعداد مدارس غیردولتی	۴۵	۶۷۲	۶.۶

مأخذ: اداره کل آموزش و پرورش شهرستان های استان تهران

بر اساس آمار اداره کل آموزش و پرورش شهرستان های استان تعداد ۶۲۹۶۱ نفر در شهرستان قدس به تحصیل اشتغال دارند که در حدود ۶.۶ درصد دانش آموزان استان را تشکیل می دهند. از این تعداد در حدود ۱۱ درصد دانش آموزان در مدارس غیر دولتی شهرستان مشغول به تحصیل هستند و این در حالی است که این شاخص در سطح استان در حدود ۹ درصد می باشد.

## جدول ۲-۲ مقایسه مدارس دولتی و غیر دولتی شهرستان قدس

عنوان	قدس
تعداد مدارس غیردولتی	۴۵
تعداد دانش آموز غیردولتی	۶۵۵۶
درصد دانش آموز مدارس غیردولتی به کل دانش آموزان	٪۱۱

مأخذ: اداره کل آموزش و پرورش شهرستان های استان تهران

از دیگر شاخص های مورد بررسی نسبت دانش آموز نظری به کل متوسطه دوره دوم می باشد که این نسبت در استان و شهرستان به ترتیب ۶۷ و ۷۴ درصد اعلام شده است. با توجه به مزیت های شهرستان قدس در فعالیت های تولیدی و صنعتی سهم کمتر دانش آموزان نظری نسبت به میانگین استان کاملاً توجیه پذیر خواهد بود.

## جدول ۳-۲ نسبت دانش آموزان نظری به کل متوسطه دوره دوم شهرستان قدس

عنوان	قدس
تعداد دانش آموز نظری	۷۸۷۸
تعداد دانش آموز فنی و حرفه ای و کارودانش	۲۶۷۲
نسبت دانش آموز نظری به کل متوسطه دوره دوم	٪۷۴

مأخذ: اداره کل آموزش و پرورش شهرستان های استان تهران

جدول ۳-۲ آمار مقایسه‌ای وضعیت مدارس دولتی در شهرستان قدس

عنوان	مدرسه	کلاس	دانش آموز دولتی			تراکم	درصد از کل مدارس شهرستان	درصد از کل کلاس‌های شهرستان	درصد از کل دانش آموزان شهرستان	نیاز جهت رسیدن به تراکم کشوری	فضاهای ورزشی دانش آموزی (مترمربع)	سرانه فضاهای ورزشی دانش آموزی
			پسر	دختر	جمع							
دولتی	۱۲۰	۱۵۳۴	۲۴۹۰۷	۲۶۳۱۴	۵۱۲۲۱	۳۳.۴	۷۲.۷	۸۱.۴	۸۸.۶	۶۰۰	۳۸۱۲	۰.۰۸
غیردولتی	۴۵	۳۵۰	۴۵۹۱	۱۹۶۵	۶۵۵۶	۱۸.۷	۲۷.۳	۱۸.۶	۱۱.۴	-	-	-
جمع شهرستان	۱۶۵	۱۸۸۴	۲۹۴۹۸	۲۸۲۷۹	۵۷۷۷۷	۲۶	-	-	-	-	-	-

مأخذ: اداره کل نوسازی، توسعه و تجهیز مدارس استان تهران

در حوزه عملکردی اداره کل نوسازی مدارس استان در سال تحصیلی ۹۷-۹۶ تراکم دانش‌آموزی در شهرستان قدس بیش از ۳۳ نفر در هر کلاس دایر می‌باشد. همچنین تراکم استان ۳۲ و تراکم کشوری ۲۴ نفر در کلاس می‌باشد که برای رسیدن به میانگین تراکم کشوری تعداد ۶۰۰ کلاس جدید در قالب ۴۰ مدرسه ۱۵ کلاسه با اعتباری بالغ بر ۱۳۹ میلیارد تومان مورد نیاز است. همچنین سهم شهرستان قدس از ۱۲۰۰۰ کلاس مصوب استان در طول سال‌های برنامه ششم توسعه، ۴۲۹ کلاس می‌باشد.

آمار مقایسه‌ای شهرستان، استان و کشور نشان می‌دهد سرانه فضای ورزشی شهرستان برابر با ۰.۰۸ متر مربع و میانگین سرانه ورزشی استان و کشور به ترتیب ۰.۱۲ و ۰.۱۸ متر مربع می‌باشد که برای رسیدن به میانگین سرانه ورزشی کشور ۵۴۰۸ مترمربع سالن ورزشی جدید با ۱۷ میلیارد تومان اعتبار مورد نیاز است.

جدول ۴-۲ آمار مدارس نوبت دوم سال تحصیلی ۹۷-۹۶

منطقه	کل مدارس	مدارس نوبت دوم	درصد مدارس نوبت دوم دولتی به کل مدارس دولتی	کل دانش آموزان	تعداد دانش آموز نوبت دوم	درصد دانش آموزان نوبت دوم به کل دانش آموزان
شهر قدس	۱۲۰	۴۲	۳۵	۵۱۲۲۱	۲۰,۰۲۹	۳۹.۱
جمع استان	۵,۱۱۳	۸۹۷	۱۷.۵۴	۱,۶۷۴,۳۲۳	۳۳۱,۱۹۸	۱۹.۷۸

مأخذ: اداره کل نوسازی، توسعه و تجهیز مدارس استان تهران

سهم مدارس دولتی دو نوبته در شهرستان قدس برابر با ۳۵ درصد و در استان تهران در حدود ۱۷.۵ درصد می‌باشد.

جدول ۵-۲ گزارش شناسنامه فنی فضا (قدس)

تعداد ساختمان	تعداد کلاس تیپ	زیربنا (مترمربع)
۳۴۹	۱۰۵۳	۱۴۴۹۴۹.۲۸

مأخذ: اداره کل نوسازی، توسعه و تجهیز مدارس استان تهران

**جدول ۲-۶ وضعیت کلاس‌های نیازمند تخریب و بازسازی شهرستان قدس طبق قانون سال پایه<sup>۱</sup>**

شهرستان	کلاس نیازمند تخریب و بازسازی طبق قانون	درصد از استان	کلاس تخریب و بازسازی شده	درصد انجام شده از کل کلاس‌های نیازمند شهرستان	درصد انجام شده از استان	کلاس باقیمانده از قانون
قدس	۱۳۲	۰.۹۲	۱۸۰	۱۰۰	۲.۹	۰
استان تهران	۱۴۲۷۸	-	۶۱۰۵	۴۲.۷	-	۸۴۹۴

مأخذ: اداره کل نوسازی، توسعه و تجهیز مدارس استان تهران

**جدول ۲-۷ وضعیت کلاس‌های نیازمند مقاوم سازی شهرستان قدس طبق قانون سال پایه**

شهرستان	کلاس نیازمند اجرای مقاوم سازی طبق قانون	درصد از استان	کلاس مقاوم سازی شده	درصد انجام شده از کل کلاس‌های نیازمند شهرستان	درصد انجام شده از استان	کلاس باقیمانده از قانون
قدس	۵۶۶	۲.۹	۶۷	۱۲	۱.۳	۴۹۹
استان تهران	۱۹۴۱۳	-	۵۱۶۳	۲۶.۶	-	۱۴۳۹۸

مأخذ: اداره کل نوسازی، توسعه و تجهیز مدارس استان تهران

**جدول ۲-۸ وضعیت کلاس‌های نیازمند تخریب و بازسازی و اجرای مقاوم سازی شهرستان قدس طبق بررسی جدید**

شهرستان	کلاس نیازمند تخریب و بازسازی طبق بررسی جدید	درصد از کل کلاس‌های تخریبی استان	کلاس نیازمند اجرای مقاوم سازی طبق بررسی جدید	درصد از کل کلاس‌های نیازمند مقاوم سازی استان
قدس	۲۰۱	۲.۱	۴۹۹	۳.۴
استان تهران	۹۲۹۷	-	۱۴۶۰۸	-

مأخذ: اداره کل نوسازی، توسعه و تجهیز مدارس استان تهران

بر اساس آمار ارائه شده از سوی اداره کل نوسازی مدارس استان جهت حذف ۲۰۱ کلاس تخریبی شهرستان اعتباری بالغ بر ۶۴ میلیارد تومان و جهت اجرای مقاوم سازی ۴۹۹ کلاس نیازمند مقاوم‌سازی شهرستان ۱۰۵ میلیارد تومان اعتبار مورد نیاز است.

**۳-۱-۲ تعیین اهداف کلی بخش آموزش و پرورش در شهرستان قدس**

- تامین و بسط عدالت در برخورداری از فرصت‌های تعلیم و تربیت
- ارتقا و کیفیت تعلیم و تربیت
- بازننگری و مهندسی ساختارها، رویه‌ها و روش‌ها

۱- در سال‌های ۸۴ و ۸۵ کلاس‌های بدون استحکام (کلاس‌های ساختمان‌های مدارس مشمول طرح که می‌بایست بازسازی و یا مقاوم سازی می‌شدند) به تفکیک استان مشخص گردید که به کلاس‌های قانون طرح یا سال پایه نامگذاری شدند.

**۴-۱-۲ راهبردهای دستیابی به اهداف کلی آموزش و پرورش**

- کاهش نابرابری در مناطق استان با اولویت مناطق نابرخوردار (بر اساس شاخص‌های آموزشی).
- فراهم آوردن زیرساخت‌ها و مقدمات لازم برای اجرای سند تحول بنیادین آموزش و پرورش.
- مدیریت بهینه و افزایش بهره‌وری منابع و مصارف مالی و ارتقاء رفاه فرهنگیان.
- توسعه عدالت آموزشی، پرورشی و ورزشی.
- توسعه و تجهیز فضاها و محیط‌های یادگیری.
- ارتقای کیفیت عوامل آموزشی، بهبود فرآیندها، محتوی و خروجی‌ها
- ارتقاء راهبری و مدیریت در آموزش و پرورش
- ارتقاء مدیریت منابع انسانی
- ارتقاء برنامه درسی (محتوا و روش‌ها، در فعالیتهای آموزشی، پرورشی و ورزشی)
- ساماندهی نیروی انسانی و بازنگری در ساختارهای اداری و مدیریتی.
- توسعه مشارکت در آموزش و پرورش.

**۵-۱-۲ سیاست‌های راهبردی آموزش و پرورش در شهرستان قدس**

- گسترش بهره‌برداری از ظرفیت آموزش‌های غیر حضوری و مجازی در برنامه‌های آموزشی و تربیتی
- توسعه متوازن و عادلانه، مقاوم سازی و نوسازی فضاهای آموزشی، پژوهشی، ورزشی و بهداشتی متناسب با ویژگی‌ها و نیازهای دانش آموزان
- ایجاد نظام رتبه بندی مدارس و مؤسسات آموزشی و پرورشی به منظور شفاف سازی عملکرد و ارتقای کیفیت و تقویت انگیزه‌های رقابت منطقی و عملی
- تقویت ایمان، بصیرت دینی و باور به ارزش‌های انقلاب اسلامی و توانمندسازی مربیان و دانش آموزان برای وفاداری و حمایت آگاهانه از این ارزش‌ها
- تنوع بخشی به محیط‌های یادگیری در فرآیند تعلیم و تربیت دانش آموزان
- کیفیت بخشی فرآیندهای یاددهی و یادگیری با تکیه بر استفاده هوشمندانه از فناوری‌های نوین
- توسعه فرهنگ اقامه نماز و اهتمام به پرپایی نماز جماعت در مدرسه و تقویت انس با قرآن در دانش آموزان
- تنظیم و اجرای برنامه جامع کارآفرینی و مهارت آموزی برای تمام دوره‌های تحصیلی
- افزایش نقش شوراهای آموزش و پرورش شهر و استان و مناطق در برنامه‌ریزی، تأمین منابع و امکانات



۲-۱-۶ اهداف کمی و منابع مالی مورد نیاز بخش آموزش و پرورش شهرستان قدس طی برنامه ششم

ردیف	فصل	کد فصل	برنامه	کد برنامه	هدف/ عملیات	واحد اندازه گیری	حجم کل عملیات		اعتبارات ملی		اعتبارات استانی		منابع مالی داخلی						
							جمع کل عملیات	جمع منابع مورد نیاز	جمع اعتبارات ملی مورد نیاز	جمع اعتبارات استانی مورد نیاز	مشارکت عمومی - خصوصی	۱۳۹۶	۱۳۹۷	۱۳۹۸	۱۳۹۹	۱۴۰۰	جمع منابع داخلی مورد نیاز		
۱	آموزش و پرورش عمومی	۱۸۰۱۰۰۰۰۰۰۰	آموزش پیش از دبستان	۱۸۰۱۰۰۰۰۰۰۰	افزایش پوشش نو آموزان در دوره پیش از دبستان	درصد	۵۰۰	۱۸۵۰۰	۰	۰	۰	۰	۰	۰	۰	۰	۰	۰	۰
۲	آموزش و پرورش عمومی	۱۸۰۱۰۰۰۰۰۰۰	آموزش نهضت سوادآموزی	۱۸۰۱۰۰۰۰۰	درصد باسواد جمعیت ۱۰ ساله و بالاتر	درصد	۹۶۰	۷۴۴۱	۷۴۴۱	۲۰۷۳۰۰	۲۰۷۳۰۰	۲۰۷۳۰۰	۲۰۷۳۰۰	۲۰۷۳۰۰	۲۰۷۳۰۰	۲۰۷۳۰۰	۲۰۷۳۰۰	۲۰۷۳۰۰	۲۰۷۳۰۰
۳	آموزش و پرورش عمومی	۱۸۰۱۰۰۰۰۰۰۰	راهبری توسعه مدارس غیردولتی و مشارکت‌های مردمی	۱۸۰۱۰۰۰۰۰۰۰	سهم دانش آموزان غیردولتی از کل دانش آموزان	درصد	۱۱۰	۴۵۰۰۰	۰	۰	۰	۰	۰	۰	۰	۰	۰	۰	۰
۴	آموزش و پرورش عمومی	۱۸۰۱۰۰۰۰۰۰۰	بهبودی و تعمیر و تجهیز هنرستان‌های فنی و حرفه‌ای و کارودانش	۱۸۰۱۰۰۰۰۰۰۰	کاهش درصد دانش آموزان رشته‌های نظری از کل دانش آموزان دوره دوم متوسطه (تجهیز و گسترش مدارس فنی و حرفه‌ای و کارودانش)	درصد	۷۵۰	۱۴۳۹۲۶	۱۴۳۹۲۶	۴۰۰۰۰۰۰	۴۰۰۰۰۰۰	۴۰۰۰۰۰۰	۴۰۰۰۰۰۰	۴۰۰۰۰۰۰	۴۰۰۰۰۰۰	۴۰۰۰۰۰۰	۴۰۰۰۰۰۰	۴۰۰۰۰۰۰	۴۰۰۰۰۰۰

ردیف	فصل	کد فصل	برنامه	کد برنامه	هدف / عملیات	حجم کل عملیات		اعتبارات ملی		اعتبارات استانی		منابع مالی داخلی								
						درصد	درصد	جمع اعتبارات ملی مورد نیاز	جمع اعتبارات استانی مورد نیاز	مشارکت عمومی - خصوصی	۱۳۹۶	۱۳۹۷	۱۳۹۸	۱۳۹۹	۱۴۰۰	جمع منابع داخلی مورد نیاز				
۵	آموزش و پرورش عمومی	۱۸۰۱۰۱۰۰۰۰۰	آموزش دوره دوم متوسطه کارودانش	۱۸۰۲۰۰۱۰۰۰۰	کاهش درصد دانش-آموزان رشته‌های نظری از کل دانش‌آموزان دوره دوم متوسطه (تجهیز و گسترش مدارس فنی و حرفه‌ای و کارودانش)	درصد	درصد	۱۳۹۶	۱۳۹۷	۱۳۹۸	۱۳۹۹	۱۴۰۰	۱۳۹۶	۱۳۹۷	۱۳۹۸	۱۳۹۹	۱۴۰۰	جمع منابع داخلی مورد نیاز		
								۱۹۲۵۹۰۰	۷۵۰	۷۰۰	۶۵۰	۶۰۰	۵۵۰	۲۰۰	۱۳۹۶	۱۳۹۷	۱۳۹۸	۱۳۹۹	۱۴۰۰	۰۰۰
								۲۳۳۳۳۳۳	۷۵۰	۷۰۰	۶۵۰	۶۰۰	۵۵۰	۲۰۰	۱۳۹۶	۱۳۹۷	۱۳۹۸	۱۳۹۹	۱۴۰۰	۰۰۰
								۲۸۰۰۰۰۰	۷۵۰	۷۰۰	۶۵۰	۶۰۰	۵۵۰	۲۰۰	۱۳۹۶	۱۳۹۷	۱۳۹۸	۱۳۹۹	۱۴۰۰	۰۰۰
								۴۰۰۰۰۰۰	۷۵۰	۷۰۰	۶۵۰	۶۰۰	۵۵۰	۲۰۰	۱۳۹۶	۱۳۹۷	۱۳۹۸	۱۳۹۹	۱۴۰۰	۰۰۰
								۱۳۳۹۲۶	۷۵۰	۷۰۰	۶۵۰	۶۰۰	۵۵۰	۲۰۰	۱۳۹۶	۱۳۹۷	۱۳۹۸	۱۳۹۹	۱۴۰۰	۰۰۰
								۱۹۲۵۹۰۰	۷۵۰	۷۰۰	۶۵۰	۶۰۰	۵۵۰	۲۰۰	۱۳۹۶	۱۳۹۷	۱۳۹۸	۱۳۹۹	۱۴۰۰	۰۰۰
								۲۳۳۳۳۳۳	۷۵۰	۷۰۰	۶۵۰	۶۰۰	۵۵۰	۲۰۰	۱۳۹۶	۱۳۹۷	۱۳۹۸	۱۳۹۹	۱۴۰۰	۰۰۰
								۲۸۰۰۰۰۰	۷۵۰	۷۰۰	۶۵۰	۶۰۰	۵۵۰	۲۰۰	۱۳۹۶	۱۳۹۷	۱۳۹۸	۱۳۹۹	۱۴۰۰	۰۰۰
								۴۰۰۰۰۰۰	۷۵۰	۷۰۰	۶۵۰	۶۰۰	۵۵۰	۲۰۰	۱۳۹۶	۱۳۹۷	۱۳۹۸	۱۳۹۹	۱۴۰۰	۰۰۰
								۱۳۳۹۲۶	۷۵۰	۷۰۰	۶۵۰	۶۰۰	۵۵۰	۲۰۰	۱۳۹۶	۱۳۹۷	۱۳۹۸	۱۳۹۹	۱۴۰۰	۰۰۰
								۱۹۲۵۹۰۰	۷۵۰	۷۰۰	۶۵۰	۶۰۰	۵۵۰	۲۰۰	۱۳۹۶	۱۳۹۷	۱۳۹۸	۱۳۹۹	۱۴۰۰	۰۰۰
								۲۳۳۳۳۳۳	۷۵۰	۷۰۰	۶۵۰	۶۰۰	۵۵۰	۲۰۰	۱۳۹۶	۱۳۹۷	۱۳۹۸	۱۳۹۹	۱۴۰۰	۰۰۰
								۲۸۰۰۰۰۰	۷۵۰	۷۰۰	۶۵۰	۶۰۰	۵۵۰	۲۰۰	۱۳۹۶	۱۳۹۷	۱۳۹۸	۱۳۹۹	۱۴۰۰	۰۰۰
								۴۰۰۰۰۰۰	۷۵۰	۷۰۰	۶۵۰	۶۰۰	۵۵۰	۲۰۰	۱۳۹۶	۱۳۹۷	۱۳۹۸	۱۳۹۹	۱۴۰۰	۰۰۰

ردیف	فصل	کد فصل	برنامه	کد برنامه	هدف / عملیات	حجم کل عملیات		اعتبارات ملی		اعتبارات استانی		منابع مالی داخلی								
						تعداد دانش آموز به ازای یک مشاور	تعداد دانش آموز به ازای یک بهداشت	جمع اعتبارات ملی مورد نیاز	جمع اعتبارات استانی مورد نیاز	مشارکت عمومی - خصوصی	۱۳۹۶	۱۳۹۷	۱۳۹۸	۱۳۹۹	۱۴۰۰	جمع منابع داخلی مورد نیاز				
۷	آموزش و پرورش عمومی	۱۸۰۱۰۰۰۰۰۰۰۰	ارتقا سلامت دانش آموزان	۱۸۰۱۰۱۶۰۰۰۰۰۰	بهبود شاخص نسبت دانش آموز به مربی بهداشت در مدارس	۱۵۲۰	۱۲۰۳	۳۶۰۰۰۰	۴۳۲۰۰۰	۵,۱۸۴۰	۶,۲۴۰۰	۲۲,۳۴۰۰	۰	۰	۰	۰	۰	۰	۰	
						۱,۲۸۳	۱,۰۵۰	۳,۶۰۰۰	۴,۳۲۰۰	۵,۱۸۴۰	۶,۲۴۰۰	۲۲,۳۴۰۰	۰	۰	۰	۰	۰	۰	۰	۰
۸	آموزش و پرورش عمومی	۱۸۰۱۰۰۰۰۰۰۰۰	رصد و کنترل آسیب‌های اجتماعی	۱۸۰۱۰۱۸۰۰۰۰۰۰	بهبود شاخص نسبت دانش آموز به مشاور در مدارس	۶۷۹	۷۷۰	۳,۶۰۰۰	۴,۳۲۰۰	۵,۱۸۴۰	۶,۲۴۰۰	۲۲,۳۴۰۰	۰	۰	۰	۰	۰	۰	۰	۰
						۶۰۴	۸۸۸	۳,۶۰۰۰	۴,۳۲۰۰	۵,۱۸۴۰	۶,۲۴۰۰	۲۲,۳۴۰۰	۰	۰	۰	۰	۰	۰	۰	۰
جمع کل						۵۴۷۴۰۶	۶۴۷۷۷	۷۸۴۰۰	۹۴۰۸۰	۱۱۲۰۹۶	۱۳۴۵۵۳	۴۸۳۹۰۶	۰	۰	۰	۰	۰	۰	۰	

۲-۱-۷ اهداف کمی و منابع مالی مورد نیاز بخش نوسازی، توسعه و تجهیز مدارس شهرستان قدس طی برنامه ششم

ردیف	فصل	کد فصل	برنامه	کد برنامه	هدف/ عملیات	حجم کل عملیات		اعتبارات ملی		اعتبارات استانی		منابع مالی داخلی							
						حجم کل عملیات	جمع منابع مورد نیاز	جمع اعتبارات ملی مورد نیاز	جمع اعتبارات استانی مورد نیاز	جمع منابع داخلی مورد نیاز	۱۳۹۶	۱۳۹۷	۱۳۹۸	۱۳۹۹	۱۴۰۰				
۱	آموزش و پرورش عمومی	۱۸۰۱۰۰۰۰۰۰۰	تأمین، توسعه، مقاوم‌سازی، تعمیر، تجهیز و نگهداری فضاها، ساختمان‌ها، اماکن و ماشین‌آلات	۱۸۰۱۰۱۵	بهبود کلاس ایمن (تخریب و بازسازی)	درصد	۶۴۷,۳۱۱,۱۰۰	۸,۲۱۱,۱۰۰	۱۰۸,۰۰۰,۰۰۰	۱۲۶,۰۰۰,۰۰۰	۱۵۳,۰۰۰,۰۰۰	۱۸۸,۱۹۰,۰۰۰	۵۸۳,۴۰۱,۰۰۰	۰	۰	۰	۰	۰	۰
۲	آموزش و پرورش عمومی	۱۸۰۱۰۰۰۰۰۰۰	تأمین، توسعه، مقاوم‌سازی، تعمیر، تجهیز و نگهداری فضاها، ساختمان‌ها، اماکن و ماشین‌آلات		بهبود کلاس ایمن (اجرای مقاوم‌سازی)	درصد	۱,۰۵۶,۲۱۰,۰۰۰	۰	۱۰۰,۰۰۰,۰۰۰	۱۲۰,۰۰۰,۰۰۰	۱۴۲,۶۰۰,۰۰۰	۶۹۳,۶۱۰,۰۰۰	۱,۰۵۶,۲۱۰,۰۰۰	۰	۰	۰	۰	۰	۰
۳	آموزش و پرورش عمومی		برنامه آموزش مقاطع مختلف تحصیلی		بهبود تراکم دانش‌آموزی	تراکم	۱,۳۹۳,۴۸۰,۰۰۰	۰	۰	۰	۰	۰	۱,۸۴۲,۰۰۰	۰	۰	۰	۰	۰	۰
۴	آموزش و پرورش عمومی		تأمین، توسعه، مقاوم‌سازی، تعمیر، تجهیز و نگهداری فضاها، ساختمان‌ها، اماکن و ماشین‌آلات		نسبت مدارس نیازمند به تعمیر و تجهیز به کل مدارس	درصد	۱۸۹,۹۱۳,۰۰۰	۰	۱۹,۰۶۵,۰۰۰	۲۱,۰۸۴,۰۰۰	۲۳,۴۰۹,۰۰۰	۲۶,۰۳۲,۸۰۰	۸۹,۵۹۱,۴۰۰	۲,۴۹۴,۰۰۰	۰	۰	۰	۰	۰
۵	ورزش و تفریحات		برنامه ورزش و سلامت دانش‌آموزان		بهبود سرانه ورزشی مدارس	متر مربع	۱۷۱,۶۸۰,۰۰۰	۰	۴۵۹,۷۰۰	۵۴۰,۸۰۰	۶۴۹,۰۰۰	۷۸۴,۲۰۰	۲,۴۳۳,۰۰۰	۰	۰	۰	۰	۰	۰
جمع							۳۴۵,۸۵۴,۰۰۰	۸۲۱۱,۰۰۰	۲۲۷,۵۲۵,۰۰۰	۲۶۷,۶۲۵,۰۰۰	۳۱۹,۶۵۹,۰۰۰	۹۰۸,۶۱۷,۰۰۰	۱,۷۳۱,۶۳۶,۰۰۰	۴۳۳۶,۰۰۰	۰	۰	۰	۰	۰



**بخش آموزش فنی و حرفه‌ای**

## ۲-۲ بخش آموزش فنی و حرفه‌ای

### ۱-۲-۲ مقدمه

سازمان آموزش فنی و حرفه‌ای متولی آموزش‌های غیررسمی در سطوح پایه و پیشرفته به تمام متقاضیان ورود به بازار کار اعم از دارندگان گواهینامه پایان تحصیلات متوسطه و پایین‌تر، دانشجویان، دانش‌آموختگان دانشگاهی و شاغلین است که رسالت‌های زیر را بر عهده خواهد داشت:

- تحقق و پیاده سازی نظام آموزش مهارتی
- سوق دادن آموزش‌های مهارتی به سمت اشتغال پایدار
- فراهم آوردن بسترهای سیاست گذاری و مدیریت یکپارچه آموزش‌های فنی و حرفه‌ای
- آینده پژوهی با توجه به تغییرات مستمر فناوری‌ها جهت شناسایی تاثیر آن در ایجاد یا حذف فرصت‌های شغلی

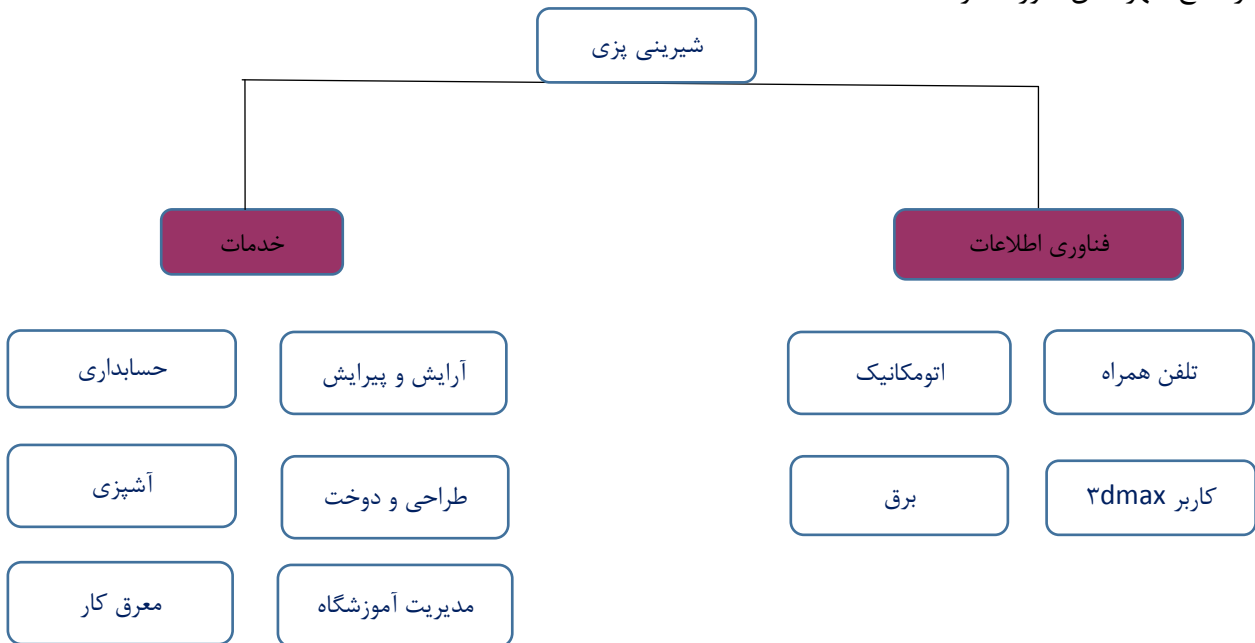
### ۲-۲-۲ تعیین وضع موجود حوزه فنی و حرفه‌ای در شهرستان قدس

برنامه‌های آموزشی مرکز دو منظوره فنی و حرفه‌ای شماره ۲۹ شهرستان قدس، به شرح زیر می‌باشد:

- اجرای دوره‌های آموزشی تخصصی
  - ارائه مشاوره و هدایت شغلی به کارآموزان، دانشجویان، سربازان وظیفه و افراد جویای کار
  - ارائه آموزش رایگان در حوزه‌های فنی، خدماتی، کشاورزی
  - ارائه آموزش در محیط کار واقعی
  - مدیریت، بازرسی و نظارت بر عملکرد موسسات کارآموزی آزاد وابسته به فنی و حرفه‌ای
  - عقد تفاهم نامه با دستگاه‌های همکار از طریق ظرفیت‌های موجود و مشترک
  - اخذ آزمون تعیین صلاحیت فنی
  - صدور مجوز تاسیس آموزشگاه به بخش خصوصی
  - بازرسی و نظارت بر حسن ارائه آموزش توسط بخش خصوصی به متقاضیان
- با توجه به پتانسیل‌ها و قابلیت‌های خاص شهرستان قدس حوزه‌های آموزشی زیر در قالب مراکز آموزش ثابت دولتی  
ارایه می‌گردد:

- تعداد ۹ کارگاه آموزشی ثابت بخش دولتی در واحد برادران در حوزه‌های: تعمیر و لوازم صوتی و تصویری، تعمیر لوازم خانگی، تعمیر لوازم سرمایشی و گرمایشی و پکیج، جوشکاری، کنترل و ابزار دقیق، جوشکاری گاز، تراشکاری، برق صنعتی، برق ساختمان
- تعداد ۱۳ رشته آموزشی در بخش دولتی در واحد برادران شامل: سیستم‌های اندازه‌گیری و کنترل قطعات صنعتی، نقشه خوانی صنعتی، دریل کار واره کار، کارور plc، تراشکار درجه ۲، جوشکاری درجه ۱ و ۲، لوله کشی گاز خانگی، برقکار صنعتی درجه ۲، محافظ کار CO<sub>2</sub>، ابزار تیزکن، جوشکاری آرگون، برق ساختمان و جوشکاری سازه‌های فلزی.

در بخش آموزش‌های آزاد نیز صدور مجوز فعالیت و نظارت ۴۵ آموزشگاه آزاد در ۲ خوشه و ۱۲ حرفه آموزشی در سطح شهرستان صورت گرفته است.



### ۳-۲-۲ تعیین اهداف کلی بخش فنی و حرفه‌ای در شهرستان قدس

- تقویت انسجام و یکپارچگی نظام آموزش فنی و حرفه‌ای و مهارت آموزی
- افزایش بهره‌وری در کاربرد منابع
- ایجاد قدرت انطباق مراکز با نیازها
- افزایش اثربخشی آموزش فنی و حرفه‌ای و مهارت آموزی
- گسترش مشارکت‌های بخش دولتی و غیردولتی آموزش فنی و حرفه‌ای و مهارت آموزی

### ۴-۲-۲ راهبرد دستیابی به اهداف کلی آموزش فنی و حرفه‌ای

- فراهم آوردن شرایط و امکانات نهادی
- توسعه همکاری و هماهنگی بین زیر نظام‌ها و تقویت مسیرهای پیوستگی آنها
- ارتقای بهره‌وری در عرضه کنندگان آموزش فنی و حرفه‌ای و مهارت آموزی
- ارتقای پایداری منابع مالی و بازیگری در تخصیص منابع دولتی بین زیر نظام‌های آموزش فنی و حرفه‌ای و مهارت آموزی
- دسترسی گروه‌های خاص به آموزش‌های مهارتی
- افزایش و ارتقای کیفی آموزش غیر رسمی مهارتی
- توسعه هدفمند آموزش فنی و حرفه‌ای و مهارت آموزی در استان‌ها
- گسترش و ارتقای رویکردهای تقاضا محور

- تضمین کیفیت آموزش‌ها و بهبود مستمر آنها
- طراحی بسته همکاری و حمایتی از عرضه کنندگان غیر دولتی آموزش

## ۲-۲-۵ سیاست‌های راهبردی آموزش فنی و حرفه‌ای

- استفاده از ظرفیت‌های سایر دستگاه‌ها و سازمان‌های دولتی و غیر دولتی برای آموزش متوسطه فنی و حرفه‌ای
- استفاده موثر از ظرفیت‌های موجود
- برنامه ریزی برای تربیت نیروی انسانی متخصص
- برنامه ریزی مدیریت و اقتصاد آموزش فنی و حرفه‌ای و مهارت آموزی
- تقویت سیاست فروش خدمات و محصولات تولیدی مراکز آموزش فنی و حرفه‌ای
- توجه به آموزش بیکاران در جستجوی کار، به ویژه فارغ التحصیلان دانشگاهی
- توجه به آموزش مهارتی زنان روستایی
- تاکید بر مهارت آموزی بر سکونت‌گاه‌های غیر رسمی
- توجه به مهارت آموزی اقشار آسیب پذیر و یا در معرض آسیب‌های اجتماعی
- رویکرد استفاده از ظرفیت بخش غیر دولتی و نهادهای عمومی برای آموزش به گروه‌های خاص
- رهگیری مستمر اشتغال مهارت آموختگان و دریافت بازخورد از مهارت آموختگان و کار فرمایان (در صورت اشتغال به کار) برای اصلاح برنامه‌های آموزشی
- ایجاد تحول در شیوه‌ها و برنامه‌های آموزشی‌های مبتنی بر شایستگی‌ها با نگاه کل نگر و رویکرد کارآفرینانه و فن آورانه
- بازنگری، اصلاح و تدوین استانداردهای مهارتی و محتوای آموزشی با مشارکت بخش غیر دولتی و بنگاه‌ها
- جلب مشارکت صنایع، اتحادیه‌ها و صنوف تولیدی، خدماتی و کشاورزی در آزمون و ارزشیابی مهارت جویان
- کاربرد شیوه‌های یاددهی- یادگیری حرفه‌ای نوین
- برنامه ریزی توسعه مهارت با توجه به سندهای آمایشی و ظرفیت‌های استانی
- توجه به نیازهای منطقه‌ای و آمایش سرزمین و بازنگری در عناوین، رشته محل‌ها و برنامه‌ها متناسب با نیازها
- استفاده مستمر از نظام جامع اطلاعات بازار کار در توسعه آموزش فنی و حرفه‌ای و مهارتی
- توسعه آموزش‌های مهارتی برای مشاغل غیر رسمی شناسایی شده
- توجه به کار آفرینی در آموزش فنی و حرفه‌ای با محوریت نقش بخش غیر دولتی
- الزام بنگاه‌های اقتصادی به حرفه آموزی و ارتقاء مستمر شایستگی‌های حرفه‌ای شاغلین و ایجاد سازوکار لازم برای تشویق بنگاه‌های اقتصادی به حرفه آموزی کارگران
- عمومی سازی مشاوره‌های آموزش فنی و حرفه‌ای در جامع و تعمیم فرهنگ مهارت از طریق همکاری مشترک سازمان آموزش فنی و حرفه‌ای با سایر دستگاه‌های مرتبط و رسانه‌های جمعی
- پیگیری مستمر و نظام مند وضعیت اشتغال مهارت آموختگان
- فرهنگ سازی برای ترویج ارزش کار و مهارت آموزی و معرفی آموزش‌ها به خانوارها و بنگاه‌ها



۲-۲-۶ اهداف کمی و منابع مالی مورد نیاز بخش فنی و حرفه‌ای شهرستان قدس طی برنامه ششم

ردیف	فصل	کد فصل	برنامه	کد برنامه	هدف/ عملیات	حجم کل عملیات		اعتبارات ملی		اعتبارات استانی		منابع مالی داخلی	
						واحد اندازه گیری	جمع کل عملیات	جمع اعتبارات ملی مورد نیاز	جمع اعتبارات استانی مورد نیاز	منابع مالی داخلی	جمع منابع داخلی مورد نیاز		
۱	آموزش فنی و حرفه‌ای و مهارت آموزی	۱۸۰۲۰۰۰۰۰۰۰۰	آموزش غیررسمی فنی و حرفه‌ای و مهارتی	۱۸۰۲۰۰۰۰۰۰۰۰	اجرای دوره‌های آموزش تخصصی	دوره	۲۰۰۰	۵۰۰۰۰۰	۱۳۹۶	۰۰۰۰	۱۳۹۶	۰۰۰۰	۰۰۰۰
						کارگاه	۲۷۰	۱۵۰۰۰۰	۱۳۹۷	۰۰۰۰	۱۳۹۷	۰۰۰۰	
						مشاغل نوین	۵۵۰	۳۰۰۰۰۰	۱۳۹۸	۰۰۰۰	۱۳۹۸	۰۰۰۰	
						مشاغل نوین	۶۰۰	۳۰۰۰۰۰	۱۳۹۹	۰۰۰۰	۱۳۹۹	۰۰۰۰	
						مشاغل نوین	۶۵۰	۳۰۰۰۰۰	۱۴۰۰	۰۰۰۰	۱۴۰۰	۰۰۰۰	
۲	آموزش فنی و حرفه‌ای و مهارت آموزی	۱۸۰۲۰۰۰۰۰۰۰۰	آموزش غیررسمی فنی و حرفه‌ای و مهارتی	۱۸۰۲۰۰۰۰۰۰۰۰	متناسب سازی سخت افزارهای تغییرات و فناوری مشاغل نوین	کارگاه	۷۰۰	۱۳۵۰۰۰	۱۳۹۶	۰۰۰۰	۱۳۹۶	۰۰۰۰	۰۰۰۰
						مشاغل نوین	۱۰	۴۵۰۰۰	۱۳۹۷	۰۰۰۰	۱۳۹۷	۰۰۰۰	
						مشاغل نوین	۲۰	۹۰۰۰۰	۱۳۹۸	۰۰۰۰	۱۳۹۸	۰۰۰۰	
						مشاغل نوین	۱۰	۹۰۰۰۰	۱۳۹۹	۰۰۰۰	۱۳۹۹	۰۰۰۰	
						مشاغل نوین	۲۰	۱۸۰۰۰۰	۱۴۰۰	۰۰۰۰	۱۴۰۰	۰۰۰۰	
۳	آموزش فنی و حرفه‌ای و مهارت آموزی	۱۸۰۲۰۰۰۰۰۰۰۰	آموزش غیررسمی فنی و حرفه‌ای و مهارتی	۱۸۰۲۰۰۰۰۰۰۰۰	مشاوره هدایت شغلی کارآموزان و کارجویان	تفرمشاوره	۲۰۸	۲۰۸۰۰۰	۱۳۹۶	۰۰۰۰	۱۳۹۶	۰۰۰۰	۰۰۰۰
						تفرمشاوره	۱۰۰۰	۲۶۰۰۰۰	۱۳۹۷	۰۰۰۰	۱۳۹۷	۰۰۰۰	
						تفرمشاوره	۲۰	۵۰۰۰۰	۱۳۹۸	۰۰۰۰	۱۳۹۸	۰۰۰۰	
						تفرمشاوره	۲۰	۵۶۰۰۰	۱۳۹۹	۰۰۰۰	۱۳۹۹	۰۰۰۰	
						تفرمشاوره	۲۰	۱۰۰۰۰۰	۱۴۰۰	۰۰۰۰	۱۴۰۰	۰۰۰۰	
۴	آموزش فنی و حرفه‌ای و مهارت آموزی	۱۸۰۲۰۰۰۰۰۰۰۰	آموزش غیررسمی فنی و حرفه‌ای و مهارتی	۱۸۰۲۰۰۰۰۰۰۰۰	اجرای نیازسنجی آموزشی در سطح شهرستان	مرحله	۳۵۰	۳۵۰۰۰	۱۳۹۶	۰۰۰۰	۱۳۹۶	۰۰۰۰	۰۰۰۰
						مرحله	۱۰	۵۰۰۰۰	۱۳۹۷	۰۰۰۰	۱۳۹۷	۰۰۰۰	
						مرحله	۲۰	۱۰۰۰۰۰	۱۳۹۸	۰۰۰۰	۱۳۹۸	۰۰۰۰	
						مرحله	۲۰	۱۰۰۰۰۰	۱۳۹۹	۰۰۰۰	۱۳۹۹	۰۰۰۰	
						مرحله	۲۰	۱۰۰۰۰۰	۱۴۰۰	۰۰۰۰	۱۴۰۰	۰۰۰۰	
۵	آموزش فنی و حرفه‌ای و مهارت آموزی	۱۸۰۲۰۰۰۰۰۰۰۰	آموزش غیررسمی فنی و حرفه‌ای و مهارتی	۱۸۰۲۰۰۰۰۰۰۰۰	ارائه مشاوره شغلی و آموزشی رایگان به متقاضیان	تفر	۱۵۶	۱۵۶۰۰۰	۱۳۹۶	۰۰۰۰	۱۳۹۶	۰۰۰۰	۰۰۰۰
						تفر	۶۰۰	۱۰۰۰۰۰	۱۳۹۷	۰۰۰۰	۱۳۹۷	۰۰۰۰	
						تفر	۲۰	۴۰۰۰۰	۱۳۹۸	۰۰۰۰	۱۳۹۸	۰۰۰۰	
						تفر	۲۰	۴۶۰۰۰	۱۳۹۹	۰۰۰۰	۱۳۹۹	۰۰۰۰	
						تفر	۲۰	۵۰۰۰۰	۱۴۰۰	۰۰۰۰	۱۴۰۰	۰۰۰۰	

ردیف	فصل	کد فصل	برنامه	کد برنامه	هدف/ عملیات	واحد اندازه گیری	حجم کل عملیات			اعتبارات ملی	اعتبارات استانی	منابع مالی داخلی				
							جمع کل عملیات	جمع منابع مورد نیاز				جمع اعتبارات استانی مورد نیاز	۱۳۹۶	۱۳۹۷	۱۳۹۸	۱۳۹۹
۶	آموزش فنی و حرفه‌ای و مهارت آموزی	۱۸۰۲۰۰۰۰۰۰۰۰	آموزش غیررسمی فنی و حرفه‌ای و مهارتی	۱۸۰۲۰۰۰۰۰۰۰۰	ارائه آموزش رایگان در حوزه‌های فنی، خدماتی، کشاورزی و فرهنگ و هنر	تفرسات	۱۰۰۰۰۰۰۰	۳۰۰۰	۴۰۰۰۰۰	۱۵۰۰۰۰	۱۸۰	۰۰۰	۰۰۰	۰۰۰	۰۰۰	۰۰۰
۷	آموزش فنی و حرفه‌ای و مهارت آموزی	۱۸۰۲۰۰۰۰۰۰۰۰	آموزش غیررسمی فنی و حرفه‌ای و مهارتی	۱۸۰۲۰۰۰۰۰۰۰۰	تجهیز و راه‌اندازی مرکز آزمون آنلاین	درصد	۰۰	۱۰۰۰	۰۰۰	۷۵۰۰	۳۰۰	۰۰۰	۰۰۰	۰۰۰	۰۰۰	۰۰۰
۸	آموزش فنی و حرفه‌ای و مهارت آموزی	۱۸۰۲۰۰۰۰۰۰۰۰	آموزش غیررسمی فنی و حرفه‌ای و مهارتی	۱۸۰۲۰۰۰۰۰۰۰۰	اخذ آزمون تعیین صلاحیت فنی و اعطای گواهینامه مهارت	تفر	۲۰۰۰	۵۹۰	۵۰۰۰	۱۰۰۰۰۰	۵۹۰	۰۰۰	۰۰۰	۰۰۰	۰۰۰	۰۰۰
۹	آموزش فنی و حرفه‌ای و مهارت آموزی	۱۸۰۲۰۰۰۰۰۰۰۰	آموزش غیررسمی فنی و حرفه‌ای و مهارتی	۱۸۰۲۰۰۰۰۰۰۰۰	عقد تفاهم نامه همکاری با دستگاهها و نهادهای همکار	تفاهم نامه	۰۰	۰	۰۰۰	۰۰۰	۰	۰۰۰	۰۰۰	۰۰۰	۰۰۰	۰۰۰
۱۰	آموزش فنی و حرفه‌ای و مهارت آموزی	۱۸۰۲۰۰۰۰۰۰۰۰	آموزش غیررسمی فنی و حرفه‌ای و مهارتی	۱۸۰۲۰۰۰۰۰۰۰۰	اجرای طرح نیازسنجی آموزشی بر اساس نیاز بازار کار	مرحله/ تعداد	۰۰	۶۵۰	۰۰۰	۱۲۰۰۰	۶۵۰	۰۰۰	۰۰۰	۰۰۰	۰۰۰	۰۰۰

ردیف	فصل	کد فصل	برنامه	کد برنامه	هدف/ عملیات	واحد اندازه گیری	حجم کل عملیات		اعتبارات ملی	اعتبارات استانی	منابع مالی داخلی					
							جمع منابع مورد نیاز	حجم کل عملیات								
۱۱	آموزش فنی و حرفه‌ای و مهارت آموزی	۱۸۰۲۰۰۰۰۰۰۰	آموزش غیررسمی فنی و حرفه‌ای و مهارتی	۱۸۰۲۰۰۰۰۰۰۰	اجرای طرح مهارت آموزی در محیط کار واقعی	تفر	۲۵۰	۲۵۰	۱۳۹۶	۱۳۹۶	۱۳۹۷	۱۳۹۸	۱۳۹۹	۱۴۰۰	جمع منابع داخلی مورد نیاز	۰۰۰
۱۲	آموزش فنی و حرفه‌ای و مهارت آموزی	۱۸۰۲۰۰۰۰۰۰۰	آموزش غیررسمی فنی و حرفه‌ای و مهارتی	۱۸۰۲۰۰۰۰۰۰۰	صدور مجوز جوار کارگاهی به بخش خصوصی و صنایع فعال در بخش آموزش	مجوز	۰	۰	۱۳۹۶	۱۳۹۷	۱۳۹۸	۱۳۹۹	۱۴۰۰	جمع اعتبارات ملی مورد نیاز	۰	
۱۳	آموزش فنی و حرفه‌ای و مهارت آموزی	۱۸۰۲۰۰۰۰۰۰۰	آموزش غیررسمی فنی و حرفه‌ای و مهارتی	۱۸۰۲۰۰۰۰۰۰۰	برگزاری دوره‌های ارتقاء مهارت اصحاب صنایع	تفر ساعت	۱۱۵۰۰۰	۱۲۰۰۰۰	۱۳۹۶	۱۳۹۷	۱۳۹۸	۱۳۹۹	۱۴۰۰	جمع اعتبارات ملی مورد نیاز	۱۱۹	
۱۴	آموزش فنی و حرفه‌ای و مهارت آموزی	۱۸۰۲۰۰۰۰۰۰۰	آموزش غیررسمی فنی و حرفه‌ای و مهارتی	۱۸۰۲۰۰۰۰۰۰۰	تعریف مشاغل جدید متناسب با نیاز روز و بازار کار	تعداد	۰	۰	۱۳۹۶	۱۳۹۷	۱۳۹۸	۱۳۹۹	۱۴۰۰	جمع اعتبارات ملی مورد نیاز	۱۵۰	
۱۵	آموزش فنی و حرفه‌ای و مهارت آموزی	۱۸۰۲۰۰۰۰۰۰۰	آموزش غیررسمی فنی و حرفه‌ای و مهارتی	۱۸۰۲۰۰۰۰۰۰۰	ارائه آموزش‌های کسب و کار، تجارت الکترونیک، دوره‌های آشنایی با قوانین کار	تفر ساعت	۸۰۰۰	۸۰۰۰	۱۳۹۶	۱۳۹۷	۱۳۹۸	۱۳۹۹	۱۴۰۰	جمع اعتبارات ملی مورد نیاز	۹۵۰	

ردیف	فصل	کد فصل	برنامه	کد برنامه	هدف/ عملیات	واحد اندازه گیری	حجم کل عملیات					اعتبارات ملی	اعتبارات استانی	منابع مالی داخلی						
							جمع کل عملیات	جمع منابع مورد نیاز	تعداد	تفر	مرحله			تفر	جمع اعتبارات ملی مورد نیاز	جمع اعتبارات استانی مورد نیاز	۱۳۹۶	۱۳۹۷	۱۳۹۸	۱۳۹۹
۱۶	آموزش فنی و حرفه‌ای و مهارت آموزی	۱۸۰۲۰۰۰۰۰۰۰	آموزش غیررسمی فنی و حرفه‌ای و مهارتی	۱۸۰۲۰۰۵۰۰۰	همکاری در راه‌اندازی بازارچه‌های فروش محصولات و دستاوردهای کارآموزان	تعداد	۰۰۰	۱۰	۱۰	۱۰	۱۰	۱۰	۱۰	۱۰	۱۰	۱۰	۱۰	۱۰	۱۰	
۱۷	آموزش فنی و حرفه‌ای و مهارت آموزی	۱۸۰۲۰۰۰۰۰۰۰	آموزش غیررسمی فنی و حرفه‌ای و مهارتی	۱۸۰۲۰۰۵۰۰۰	اجرای طرح کارورزی دانش‌آموختگان دانشگاهی	تفر	۰۰۰	۳۰	۵۰۰	۱۰۰۰	۱۸۰۰۰	۱۷۰	۰۰۰	۰۰۰	۰۰۰	۰۰۰	۰۰۰	۰۰۰	۰۰۰	
۱۸	آموزش فنی و حرفه‌ای و مهارت آموزی	۱۸۰۲۰۰۰۰۰۰۰	آموزش غیررسمی فنی و حرفه‌ای و مهارتی	۱۸۰۲۰۰۵۰۰۰	اجرای طرح نیازسنجی در سطح پادگان	مرحله	۰۰۰	۱۰	۲۰	۲۰	۲۰	۶۴۰	۰۰۰	۰۰۰	۰۰۰	۰۰۰	۰۰۰	۰۰۰	۰۰۰	
۱۹	آموزش فنی و حرفه‌ای و مهارت آموزی	۱۸۰۲۰۰۰۰۰۰۰	آموزش غیررسمی فنی و حرفه‌ای و مهارتی	۱۸۰۲۰۰۵۰۰۰	ارائه مشاوره شغلی و آموزشی رایگان به سربازان وظیفه	تفر	۱۰۰۰	۱۵۰۰	۲۵۰۰	۳۰۰۰	۴۰۰۰	۱۲۰۰۰	۱۵۸	۰۰۰	۰۰۰	۰۰۰	۰۰۰	۰۰۰	۰۰۰	
۲۰	آموزش فنی و حرفه‌ای و مهارت آموزی	۱۸۰۲۰۰۰۰۰۰۰	آموزش غیررسمی فنی و حرفه‌ای و مهارتی	۱۸۰۲۰۰۵۰۰۰	ارائه آموزش‌های کارآفرینی، مهارتی پایه و پیشرفته	تفر ساعت	۵۰۰۰۰	۵۰۰۰۰	۱۰۰۰۰۰	۱۲۰۰۰۰	۱۵۰۰۰۰	۴۷۰۰۰۰۰	۱۷۰۰	۲۰۰۰۰	۹۰۰۰۰	۱۰۵۰۰۰	۱۲۰۰۰۰	۱۳۵۰۰۰	۶۵۰	۰۰۰
												جمع اعتبارات ملی مورد نیاز	جمع اعتبارات استانی مورد نیاز	۱۳۹۶	۱۳۹۷	۱۳۹۸	۱۳۹۹	۱۴۰۰	جمع منابع داخلی مورد نیاز	
												۵۵۰	۵۵۰	۰۰۰	۰۰۰	۰۰۰	۰۰۰	۰۰۰	۰۰۰	۰۰۰
												۱۷۰	۱۷۰	۰۰۰	۰۰۰	۰۰۰	۰۰۰	۰۰۰	۰۰۰	۰۰۰
												۶۴۰	۶۴۰	۰۰۰	۰۰۰	۰۰۰	۰۰۰	۰۰۰	۰۰۰	۰۰۰
												۱۵۸	۱۵۸	۰۰۰	۰۰۰	۰۰۰	۰۰۰	۰۰۰	۰۰۰	۰۰۰
												۴۷۰۰۰۰۰	۴۷۰۰۰۰۰	۵۰۰۰۰	۵۰۰۰۰	۱۰۰۰۰۰	۱۲۰۰۰۰	۱۵۰۰۰۰	۰۰۰	۰۰۰
												۶۵۰	۶۵۰	۰۰۰	۰۰۰	۰۰۰	۰۰۰	۰۰۰	۰۰۰	۰۰۰
												۰۰۰	۰۰۰	۰۰۰	۰۰۰	۰۰۰	۰۰۰	۰۰۰	۰۰۰	۰۰۰
												۰۰۰	۰۰۰	۰۰۰	۰۰۰	۰۰۰	۰۰۰	۰۰۰	۰۰۰	۰۰۰
												۰۰۰	۰۰۰	۰۰۰	۰۰۰	۰۰۰	۰۰۰	۰۰۰	۰۰۰	۰۰۰
												۰۰۰	۰۰۰	۰۰۰	۰۰۰	۰۰۰	۰۰۰	۰۰۰	۰۰۰	۰۰۰
												۰۰۰	۰۰۰	۰۰۰	۰۰۰	۰۰۰	۰۰۰	۰۰۰	۰۰۰	۰۰۰
												۰۰۰	۰۰۰	۰۰۰	۰۰۰	۰۰۰	۰۰۰	۰۰۰	۰۰۰	۰۰۰

ردیف	فصل	کد فصل	برنامه	کد برنامه	هدف/ عملیات	واحد اندازه گیری	حجم کل عملیات		اعتبارات ملی	اعتبارات استانی	منابع مالی داخلی
							تعداد	بهره			
۲۱	آموزش فنی و حرفه‌ای و مهارت آموزی	۱۸۰۲۰۰۰۰۰۰۰۰	آموزش غیررسمی فنی و حرفه‌ای و مهارتی	۱۸۰۲۰۰۵۰۰۰۰	تجهیز کارگاه‌های آموزشی در پادگان	تعداد	۱۶۰	۱۶۰	۰	۰	
۲۲	آموزش فنی و حرفه‌ای و مهارت آموزی	۱۸۰۲۰۰۰۰۰۰۰۰	آموزش غیررسمی فنی و حرفه‌ای و مهارتی	۱۸۰۲۰۰۵۰۰۰۰	اخذ آزمون تعیین صلاحیت فنی سربازان وظیفه و اعطای گواهینامه مهارت بین المللی	بهره	۲۰۰	۱۷۸	۰	۰	
۲۳	آموزش فنی و حرفه‌ای و مهارت آموزی	۱۸۰۲۰۰۰۰۰۰۰۰	آموزش غیررسمی فنی و حرفه‌ای و مهارتی	۱۸۰۲۰۰۵۰۰۰۰	اجرای طرح نیازسنجی آموزش‌های روستائی	مرحله	۱۰	۲۷۰	۰	۰	
۲۴	آموزش فنی و حرفه‌ای و مهارت آموزی	۱۸۰۲۰۰۰۰۰۰۰۰	آموزش غیررسمی فنی و حرفه‌ای و مهارتی	۱۸۰۲۰۰۵۰۰۰۰	ارائه آموزش‌های صنایع دستی (فرش)	تفرساعت	۳۰۰	۳۳۵	۰	۰	
۲۵	آموزش فنی و حرفه‌ای و مهارت آموزی	۱۸۰۲۰۰۰۰۰۰۰۰	آموزش غیررسمی فنی و حرفه‌ای و مهارتی	۱۸۰۲۰۰۵۰۰۰۰	ارائه آموزش‌های رشته‌های کشاورزی	تفرساعت	۵۷۶۰	۱۱۰	۰	۰	
					جمع کل عملیات		۱۶۰	۱۶۰	۰	۰	
					جمع منابع مورد نیاز		۱۶۰	۱۶۰	۰	۰	
					جمع اعتبارات ملی		۱۶۰	۱۶۰	۰	۰	
					جمع اعتبارات استانی		۰	۰	۰	۰	
					جمع اعتبارات استانی مورد نیاز		۰	۰	۰	۰	
					منابع مالی داخلی		۰	۰	۰	۰	
					۱۳۹۶		۰	۰	۰	۰	
					۱۳۹۷		۰	۰	۰	۰	
					۱۳۹۸		۰	۰	۰	۰	
					۱۳۹۹		۰	۰	۰	۰	
					۱۴۰۰		۰	۰	۰	۰	
					جمع منابع داخلی مورد نیاز		۰	۰	۰	۰	

ردیف	فصل	کد فصل	برنامه	کد برنامه	هدف/ عملیات	واحد اندازه گیری	حجم کل عملیات		اعتبارات ملی	اعتبارات استانی	منابع مالی داخلی
							جمع اعتبارات ملی مورد نیاز	جمع اعتبارات استانی مورد نیاز			
۲۶	آموزش فنی و حرفه‌ای و مهارت آموزی	۱۸۰۲۰۰۰۰۰۰۰۰	آموزش غیررسمی فنی و حرفه‌ای و مهارتی	۱۸۰۲۰۰۵۰۰۰	همکاری با دستگاه‌های ذیربط به ویژه قوه قضائیه، کمیته امداد، سازمان زندان‌ها در توانمندسازی جامعه هدف	تفاهم نامه	۰۰۰	۰	۰۰۰	۰	۰۰۰
							۱۰	۰	۰۰۰	۰	۰۰۰
							۲۰	۰	۰۰۰	۰	۰۰۰
							۳۰	۰	۰۰۰	۰	۰۰۰
							۴۰	۰	۰۰۰	۰	۰۰۰
							۱۰۰۰	۰	۰۰۰	۰	۰۰۰
۲۷	آموزش فنی و حرفه‌ای و مهارت آموزی	۱۸۰۲۰۰۰۰۰۰۰۰	آموزش غیررسمی فنی و حرفه‌ای و مهارتی	۱۸۰۲۰۰۵۰۰۰	ارائه آموزش‌های مهارتی رایگان کوتاه مدت و متناسب با نیاز بازار کار	تفریحات	۰۰۰	۲۶۰	۰۰۰	۱۸۲	۷۸۰
							۵۰۰۰۰	۲۶۰	۰۰۰	۱۳۵۰	۷۸۰
							۱۰۰۰۰۰	۲۶۰	۰۰۰	۱۹۵۰	۷۸۰
							۱۵۰۰۰۰	۲۶۰	۰۰۰	۲۱۰۰	۷۸۰
							۲۰۰۰۰۰	۲۶۰	۰۰۰	۲۴۰۰	۷۸۰
							۵۰۰۰۰۰	۲۶۰	۰۰۰	۷۸۰	۷۸۰
۲۸	آموزش فنی و حرفه‌ای و مهارت آموزی	۱۸۰۲۰۰۰۰۰۰۰۰	آموزش غیررسمی فنی و حرفه‌ای و مهارتی	۱۸۰۲۰۰۵۰۰۰	اعطای گواهینامه مهارت به صاحبان مهارت در راستای اخذ تسهیلات	گواهینامه	۰۰۰	۲۵۶	۰۰۰	۲۵۶	۰
							۳۰۰	۲۵۶	۰۰۰	۲۵۶	۰
							۱۰۰۰	۲۵۶	۰۰۰	۲۵۶	۰
							۱۶۰۰	۲۵۶	۰۰۰	۲۵۶	۰
							۲۰۰۰	۲۵۶	۰۰۰	۲۵۶	۰
							۴۹۰۰۰	۲۵۶	۰۰۰	۲۵۶	۰
۲۹	آموزش فنی و حرفه‌ای و مهارت آموزی	۱۸۰۲۰۰۰۰۰۰۰۰	آموزش غیررسمی فنی و حرفه‌ای و مهارتی	۱۸۰۲۰۰۵۰۰۰	کمک به راه‌اندازی بازارچه‌های فروش محصولات مشاغل خانگی	تعداد	۰۰۰	۲۶۲	۰۰۰	۲۶۲	۰
							۱۰	۲۶۲	۰۰۰	۲۶۲	۰
							۲۰	۲۶۲	۰۰۰	۲۶۲	۰
							۲۰	۲۶۲	۰۰۰	۲۶۲	۰
							۳۰	۲۶۲	۰۰۰	۲۶۲	۰
							۷۰۰۰	۲۶۲	۰۰۰	۲۶۲	۰
جمع منابع داخلی مورد نیاز	جمع اعتبارات استانی مورد نیاز	جمع اعتبارات ملی مورد نیاز	جمع اعتبارات استانی مورد نیاز	جمع اعتبارات ملی مورد نیاز	جمع اعتبارات استانی مورد نیاز	جمع منابع داخلی مورد نیاز	۰۰۰	۰	۰۰۰	۰	۰۰۰
							۰۰۰	۰	۰۰۰	۰	۰۰۰
							۰۰۰	۰	۰۰۰	۰	۰۰۰
							۰۰۰	۰	۰۰۰	۰	۰۰۰
							۰۰۰	۰	۰۰۰	۰	۰۰۰
							۰۰۰	۰	۰۰۰	۰	۰۰۰

ردیف	فصل	کد فصل	برنامه	کد برنامه	هدف/ عملیات	واحد اندازه گیری	حجم کل عملیات		اعتبارات ملی	اعتبارات استانی	منابع مالی داخلی
							جمع اعتبارات ملی مورد نیاز	جمع اعتبارات استانی مورد نیاز			
۳۰	آموزش فنی و حرفه‌ای و مهارت آموزی	۱۸۰۲۰۵۰۰۰	آموزش غیررسمی فنی و حرفه‌ای و مهارتی	۱۸۰۲۰۵۰۰۰	ارائه آموزش‌های مهارتی رایگان و توانمندسازی شغلی منطبق با رشته‌های دانشگاهی، مهارتی پایه و عمومی	تفریحات	۰۰۰	۰۰۰	۶۴۰	۱۹۲	۴۴۸۰۰
							۱۵۰۰۰	۰۰۰	۰۰۰	۰۰۰	
							۲۰۰۰۰	۰۰۰	۰۰۰	۰۰۰	
							۲۵۰۰۰	۱۰۰	۰۰۰	۰۰۰	
							۳۰۰۰۰	۱۰۰	۰۰۰	۰۰۰	
							۹۰۰۰۰	۲۰۰	۰۰۰	۰۰۰	
							۰۰۰	۰	۰۰۰	۰۰۰	
							۰۰۰	۰۰۰	۰۰۰	۰۰۰	
							۰۰۰	۰۰۰	۰۰۰	۰۰۰	
							۰۰۰	۰۰۰	۰۰۰	۰۰۰	
۳۱	آموزش فنی و حرفه‌ای و مهارت آموزی	۱۸۰۲۰۵۰۰۰	آموزش غیررسمی فنی و حرفه‌ای و مهارتی	۱۸۰۲۰۵۰۰۰	ارائه و صدور مجوز راه‌اندازی مرکز جوار دانشگاه	مخبر	۰۰۰	۰۰۰	۰	۰	۰۰۰
							۰۰۰	۰۰۰	۰۰۰	۰۰۰	
							۰۰۰	۰۰۰	۰۰۰	۰۰۰	
							۰۰۰	۰۰۰	۰۰۰	۰۰۰	
							۰۰۰	۰۰۰	۰۰۰	۰۰۰	
							۰۰۰	۰۰۰	۰۰۰	۰۰۰	
							۰۰۰	۰۰۰	۰۰۰	۰۰۰	
							۰۰۰	۰۰۰	۰۰۰	۰۰۰	
							۰۰۰	۰۰۰	۰۰۰	۰۰۰	
							۰۰۰	۰۰۰	۰۰۰	۰۰۰	
۳۲	آموزش فنی و حرفه‌ای و مهارت آموزی	۱۸۰۲۰۵۰۰۰	آموزش غیررسمی فنی و حرفه‌ای و مهارتی	۱۸۰۲۰۵۰۰۰	عقد تفاهم نامه همکاری با دانشگاه‌ها در جهت تلفیق آموزش‌های نظری و مهارتی و استفاده مشترک از ظرفیت‌ها	تفاهم نامه	۰۰۰	۰۰۰	۰	۰	۰۰۰
							۱۰۰	۰۰۰	۰۰۰	۰۰۰	
							۱۰۰	۰۰۰	۰۰۰	۰۰۰	
							۱۰۰	۰۰۰	۰۰۰	۰۰۰	
							۱۰۰	۰۰۰	۰۰۰	۰۰۰	
							۴۰۰	۰۰۰	۰۰۰	۰۰۰	
							۰۰۰	۰۰۰	۰۰۰	۰۰۰	
							۰۰۰	۰۰۰	۰۰۰	۰۰۰	
							۰۰۰	۰۰۰	۰۰۰	۰۰۰	
							۰۰۰	۰۰۰	۰۰۰	۰۰۰	

ردیف	فصل	کد فصل	برنامه	کد برنامه	هدف/ عملیات	واحد اندازه گیری	حجم کل عملیات		اعتبارات ملی	اعتبارات استانی	منابع مالی داخلی				
							جمع کل عملیات	جمع منابع مورد نیاز			جمع اعتبارات استانی مورد نیاز	۱۳۹۶	۱۳۹۷	۱۳۹۸	۱۳۹۹
۳۳	آموزش فنی و حرفه‌ای و مهارت آموزی	۱۸۰۲۰۰۰۰۰۰۰	آموزش غیررسمی فنی و حرفه‌ای و مهارتی	۱۸۰۲۰۰۵۰۰۰	اجرای طرح نیازسنجی آموزشی	مرحله	۰۰۰	۸۳۰	۰۰۰	۰۰۰	۰۰۰	۰۰۰	۰۰۰	۰۰۰	۰۰۰
۳۴	آموزش فنی و حرفه‌ای و مهارت آموزی	۱۸۰۲۰۰۰۰۰۰۰	آموزش غیررسمی فنی و حرفه‌ای و مهارتی	۱۸۰۲۰۰۵۰۰۰	تجهیز کارگاه‌های آموزشی متناسب با نیازسنجی آموزشی	تعداد	۰۰۰	۷۰۰	۰۰۰	۰۰۰	۰۰۰	۰۰۰	۰۰۰	۰۰۰	۰۰۰
۳۵	آموزش فنی و حرفه‌ای و مهارت آموزی	۱۸۰۲۰۰۰۰۰۰۰	آموزش غیررسمی فنی و حرفه‌ای و مهارتی	۱۸۰۲۰۰۵۰۰۰	صدور مجوز تاسیس آموزشگاه آزاد به بخش خصوصی	مجوز	۰۰۰	۳۰۰	۰۰۰	۰۰۰	۰۰۰	۰۰۰	۰۰۰	۰۰۰	۰۰۰
۳۶	آموزش فنی و حرفه‌ای و مهارت آموزی	۱۸۰۲۰۰۰۰۰۰۰	آموزش غیررسمی فنی و حرفه‌ای و مهارتی	۱۸۰۲۰۰۵۰۰۰	پرداخت تسهیلات به بخش خصوصی در راستای اجرای اصل ۴۴	فقره	۰۰۰	۱۳۵۰	۰۰۰	۰۰۰	۰۰۰	۰۰۰	۰۰۰	۰۰۰	۰۰۰
۳۷	آموزش فنی و حرفه‌ای و مهارت آموزی	۱۸۰۲۰۰۰۰۰۰۰	آموزش غیررسمی فنی و حرفه‌ای و مهارتی	۱۸۰۲۰۰۵۰۰۰	نظارت بر حسن ارائه آموزش توسط بخش خصوصی به متقاضیان	مرحله	۰۰۰	۶۹۰	۰۰۰	۰۰۰	۰۰۰	۰۰۰	۰۰۰	۰۰۰	۰۰۰
					جمع کل عملیات		۰۰۰	۲۸۵۰۰	۰۰۰	۰۰۰	۰۰۰	۰۰۰	۰۰۰	۰۰۰	۰۰۰
					جمع منابع مورد نیاز		۰۰۰	۸۳۰	۰۰۰	۰۰۰	۰۰۰	۰۰۰	۰۰۰	۰۰۰	۰۰۰
					جمع اعتبارات استانی مورد نیاز		۰۰۰	۲۱۰	۰۰۰	۰۰۰	۰۰۰	۰۰۰	۰۰۰	۰۰۰	۰۰۰
					۱۳۹۶		۰۰۰	۰۰۰	۰۰۰	۰۰۰	۰۰۰	۰۰۰	۰۰۰	۰۰۰	۰۰۰
					۱۳۹۷		۰۰۰	۰۰۰	۰۰۰	۰۰۰	۰۰۰	۰۰۰	۰۰۰	۰۰۰	۰۰۰
					۱۳۹۸		۰۰۰	۰۰۰	۰۰۰	۰۰۰	۰۰۰	۰۰۰	۰۰۰	۰۰۰	۰۰۰
					۱۳۹۹		۰۰۰	۰۰۰	۰۰۰	۰۰۰	۰۰۰	۰۰۰	۰۰۰	۰۰۰	۰۰۰
					۱۴۰۰		۰۰۰	۰۰۰	۰۰۰	۰۰۰	۰۰۰	۰۰۰	۰۰۰	۰۰۰	۰۰۰
					جمع منابع داخلی مورد نیاز		۰۰۰	۰۰۰	۰۰۰	۰۰۰	۰۰۰	۰۰۰	۰۰۰	۰۰۰	۰۰۰



ردیف	فصل	کد فصل	برنامه	کد برنامه	هدف/ عملیات	واحد اندازه گیری	حجم کل عملیات		اعتبارات ملی	اعتبارات استانی	منابع مالی داخلی	
							جمع اعتبارات ملی مورد نیاز	جمع اعتبارات استانی مورد نیاز				
۳۸	آموزش فنی و حرفه‌ای و مهارت آموزی	۱۸۰۲۰۰۰۰۰۰۰۰	آموزش غیررسمی فنی و حرفه‌ای و مهارتی	۱۸۰۲۰۰۰۵۰۰۰۰	اخذ آزمون پایان دوره آموزش‌های مهارتی و صدور گواهینامه مهارت بین المللی	نفر	۱۳۹۶	۰۰۰	۱۳۹۶	۰۰۰	۰۰۰	
							۱۳۹۷	۰۰۰	۱۳۹۷	۰۰۰	۰۰۰	
							۱۳۹۸	۲۵۰۰۰۰	۱۳۹۸	۵۰۰۰۰۰	۲۹۱۹	
							۱۳۹۹	۲۷۰۰۰۰	۱۳۹۹	۵۴۰۰۰۰	۴۹۰۵	
							۱۴۰۰	۳۰۰۰۰۰	۱۴۰۰	۶۰۰۰۰۰	۵۶۶۸	
							جمع کل عملیات	۸۲۰۰۰۰۰	جمع اعتبارات ملی مورد نیاز	۱۶۴۰	جمع اعتبارات استانی مورد نیاز	۱۸۰۰۸
							۱۳۹۶	۰۰۰	۱۳۹۶	۰۰۰	۰	
							۱۳۹۷	۰۰۰	۱۳۹۷	۰۰۰	۲۰۲۳	
							۱۳۹۸	۰۰۰	۱۳۹۸	۰۰۰	۲۸۲۳	
							۱۳۹۹	۰۰۰	۱۳۹۹	۰۰۰	۳۱۰۱	
۱۴۰۰	۰۰۰	۱۴۰۰	۰۰۰	۳۲۷۰								
جمع منابع داخلی مورد نیاز	۰۰۰	جمع اعتبارات استانی مورد نیاز	۱۱۲۱۷	جمع منابع داخلی مورد نیاز	۰							
۱۳۹۶	۰۰۰	۱۳۹۶	۰۰۰	۰								
۱۳۹۷	۰۰۰	۱۳۹۷	۰۰۰	۰								
۱۳۹۸	۰۰۰	۱۳۹۸	۰۰۰	۰								
۱۳۹۹	۰۰۰	۱۳۹۹	۰۰۰	۰								
۱۴۰۰	۰۰۰	۱۴۰۰	۰۰۰	۰								
جمع منابع داخلی مورد نیاز	۰۰۰	جمع منابع داخلی مورد نیاز	۰۰۰	۰								





**بخش ورزش و جوانان**

## ۳-۲ بخش ورزش و جوانان

### ۱-۳-۲ مقدمه

تربیت بدنی و ورزش به عنوان یک سرگرمی کنشی که نیاز به نیروی فیزیکی و رقابت دارد، تعبیر شده و فرآیندی است آموزشی-تربیتی که هدف آن بهبود بخشیدن به رشد انسان از طریق فعالیت‌های فیزیکی و جسمانی است. بطور کلی ورزش یک پدیده اجتماعی است که در جامعه وجود دارد و از نظام و مقررات خاصی برخوردار است که براساس آنها برنامه‌های خود را اجرا می‌کند.

رسالت ورزش در جامعه رسیدن به اساسی‌ترین هدف یعنی داشتن انسانی سالم، با نشاط و توانمند است که می‌تواند از طریق فعالیت‌هایی نظیر مسابقات ورزشی، کسب مهارت‌های بدنی و ورزشی، رویدادهای ورزشی و... تحقق یابد. با ادغام سازمان‌های تربیت‌بدنی و ملی جوانان و ابلاغ قانون تاسیس وزارت ورزش و جوانان از سوی مجلس شورای اسلامی، دریچه‌ای جدید به سوی جهت‌گیری‌های اساسی دولت‌ها گشوده شده است. جوانان به عنوان بخش بزرگ و آینده‌ساز جمعیت کشور، دارای حقوقی هستند که دولت و جامعه مکلف و متعهد به حمایت آنها از طریق تضمین توسعه همه جانبه شرایط اجتماعی، اقتصادی، فیزیکی و روانی می‌باشد.

برنامه‌های برگرفته از سند چشم‌انداز و منشور فرهنگی- تربیتی نسل جوان و قوانین برنامه‌ای ۵ ساله بر توانمندسازی با تقویت رویکردهای مذهبی و تبدیل آنها به افراد الگو و نمونه در جامعه تاکید دارد. در این راستا، استان تهران و شهرستان‌های آن با دارا بودن سهم بالای جمعیتی و بترین اصلی دولت در تحقق آرمان‌ها، اهداف برنامه‌ها و طرح‌های اجرائی در کشور می‌باشد باید زمینه استمرار و توسعه این موفقیت‌ها را بیش از پیش فراهم کند. بدون شک ایجاد انسجام بین دستگاه‌های اجرایی تربیت بدنی در جامعه یکی از مهمترین استراتژی‌های مدیریتی در زمینه پیشبرد بهتر اهداف اداره کل ورزش و جوانان می‌باشد و از سوی دیگر با توجه به ویژگی‌ها و قابلیت‌های هر شهرستان در زمینه شناسایی و توسعه رشته‌های خاص ورزشی ضروری به نظر می‌رسد.

### ۲-۳-۲ وضع موجود حوزه ورزش و جوانان در شهرستان قدس

مساحت فضاهای ورزشی سرپوشیده دولتی و غیر دولتی در شهرستان قدس برابر با ۲۳۷۴۷ متر مربع و فضاهای روباز در حدود ۴۰ هزار متر مربع می‌باشد بطوریکه مجموعاً ۱ درصد از مجموعه فضاهای سرپوشیده و روباز استان تهران در شهرستان قدس قرار دارند. مقایسه سرانه ورزشی استان و شهرستان نشانگر کمبود تامین فضاهای ورزشی خواهد بود. بطوری‌که این شاخص در استان برابر با ۰.۴۶ و در شهرستان معادل ۰.۲۰ متر مربع به ازای هر نفر خواهد بود.

## جدول ۹-۲ سرانه فضای ورزشی شهرستان قدس

شهرستان	سرانه فضاهای ورزشی روباز و سرپوشیده (سال ۱۳۹۶)*	برآورد وضعیت سال ۱۴۰۰	کسری کل سرانه (متر مربع)	کسری سرانه مربوط به اداره کل ورزش و جوانان (متر مربع)
استان تهران	۰.۴۶	۰.۸۲	۵.۰۲۶.۲۱۷	۲.۰۱۰.۴۸۷
قدس	۰.۲۰	۰.۷۵	۱۰۰.۸۹۳	۷۲.۳۵۷

مأخذ: اداره کل ورزش و جوانان استان تهران

## ۳-۳-۲ تعیین اهداف کلی بخش ورزش و جوانان در شهرستان قدس

- نهادینه شدن ورزش و فعالیت‌های بدنی در بین آحاد و اقشار مختلف جامعه (ورزش همگانی)
- توسعه پایدار ورزش قهرمانی
- رشد و ارتقا سرانه فضاهای ورزشی
- ارتقا جایگاه ورزش استان و شهرستان‌ها در سطح کشور، میادین بین المللی، آسیایی، جهانی و المپیک
- توسعه برنامه اوقات فراغت جوانان
- ارتقاء سطح فرهنگ و هویت ملی و دینی جوانان و مطالعات پژوهشی
- اجرای برنامه‌های ازدواج و تحکیم بنیان نهاد خانواده

## ۴-۳-۲ راهبردهای دستیابی به اهداف کلی ورزش و جوانان

ردیف	راهبردها	سیاست‌ها
۱	توسعه متوازن و متعادل عرصه‌ها و فضاهای ورزشی	بهره‌گیری حداکثری از ظرفیت اماکن ورزشی موجود بویژه اماکن متعلق به سازمان‌های دولتی و نهادهای عمومی توزیع متوازن امکانات موجود بین اقشار و آحاد جامعه اعم از بانوان و گروه‌های خاص
۲	ارتقا سطح آگاهی‌های آحاد و اقشار جامعه نسبت به فواید مشارکت در برنامه‌های ورزشی	بهره‌گیری از ظرفیت مطلوب رسانه‌های دیداری-شنیداری و فرصت‌های موجود در فضای مجازی مبنی بر توصیف فواید مشارکت در برنامه‌های ورزشی
۳	توسعه بسترهای فرهنگی مشارکت بانوان در برنامه‌های ورزشی همگانی	ارتقا سطح دانش و آگاهی خانواده‌ها نسبت به مشارکت دختران در برنامه‌های ورزشی
۴	توسعه نظام کشف، پرورش و ارتقا استعدادها و ورزشی	توسعه متوازن و متناسب با آمایش ورزش قهرمانی، مراکز شناسایی استعدادها و ورزشی
۵	سازماندهی نظام مسابقات ورزشی	توسعه نظام برنامه محوری در طراحی و اجرای مسابقات ورزشی
۶	توسعه نظام ارزیابی عملکرد ورزش قهرمانی	پیاده سازی ارزیابی مقطعی و سالیانه ادارات و هیئت‌های ورزشی
۷	توجه به ظرفیت‌های طبیعی و اقلیمی به منظور توسعه فضاهای قابل بهره برداری جهت پرداختن به فعالیت‌های ورزشی	فعال سازی خیرین ورزشی ساز توسعه و گسترش ورزش‌های طبیعی و مورد علاقه مردم

ردیف	راهبردها	سیاست‌ها
۸	توسعه مشارکت نهادهای عمومی و بخش غیر دولتی در حوزه ورزش قهرمانی و حرفه‌ای	آسان سازی مشارکت سرمایه گذاران در حوزه ورزش قهرمانی بهره‌گیری از ظرفیت بخش‌های عمومی و خصوصی در کسب میزبانی و برگزاری مسابقات ورزشی
۹	تقویت ساختارهای هیات‌های ورزشی	تقویت ارکان مدیریتی هیات‌های ورزشی از طریق به کارگیری افراد با دانش و تجربه
۱۰	تقویت و توسعه کیفی شیوه‌های برگزاری رویدادهای ورزشی	کیفی سازی شیوه‌های تنظیم برنامه‌های سالیانه هیات‌های ورزشی
۱۱	توانمند سازی جوانان از طریق راهبرد آموزش در حوزه مشارکت اجتماعی	توجه به راهبرد آموزش در مدارس و دانشگاه‌ها جهت توسعه دانش مشارکت اجتماعی دانش آموزان و دانشجویان
۱۲	توسعه فرهنگ بهره برداری بهینه و سازنده از اوقات فراغت	بهره‌گیری از ظرفیت‌های رسانه‌ای و فضای مجازی برای معرفی اثرات، کارکردها و مزایای غنی سازی اوقات فراغت
۱۳	تقویت باورهای ملی، مذهبی و قومی جوانان	بهره‌گیری از ظرفیت مراکز تولید محصولات و انتشارات ملی، مذهبی
۱۴	توسعه فرهنگ ایثار و شهادت	نهادینه سازی فرهنگ تقدیر و تجلیل نسل جوان از شهدا و ایثارگران
۱۵	توسعه فرهنگ قرآنی و ترویج نماز	گزینش راهکارهای گسترش پیوند جوانان با مفاهیم قرآنی و نماز
۱۶	تقویت پاسداشت مناسبت‌های ملی و مذهبی	آشنا نمودن نسل جوان با رهیافت‌های انقلاب اسلامی برجسته سازی جایگاه و کارکردهای مناسبت‌های ملی و مذهبی در ارتقا فرهنگ و هویت ملی و مذهبی
۱۷	ارتقا سطح کمی و کیفی محتویات تولیدی ملی و مذهبی (تولید محتوا)	توجه به بهره‌گیری از الگوهای ملی و مذهبی در تولید محتویات
۱۸	توسعه دانش تخصصی جوانان در حوزه ازدواج و خانواده	بهره‌گیری از ظرفیت‌های آموزشی و علمی جهت ارتقا اطلاعات عمومی و تخصصی زوجین قبل، حین و پس از ازدواج (توانمندسازی جوانان)
۱۹	توسعه فرهنگ ازدواج به هنگام، آسان و پایدار	بهره‌گیری از آموزه‌های ملی و به ویژه مذهبی در امر توسعه ازدواج پایدار و تحکیم خانواده
۲۰	تقویت و تعالی نهاد خانواده	تقویت باورهای دینی و اعتقادی تقویت مسئولیت پذیری اجتماعی جوانان

مأخذ: معاونت برنامه‌ریزی سازمان مدیریت و برنامه‌ریزی استان تهران

۲-۳-۵ اهداف کمی و منابع مالی مورد نیاز بخش ورزش و جوانان شهرستان قدس طی برنامه ششم

ردیف	فصل	کد فصل	برنامه	کد برنامه	هدف/عملیات	واحد اندازه گیری	حجم کل عملیات		اعتبارات ملی		اعتبارات استانی		منابع مالی داخلی															
							جمع کل عملیات	جمع منابع مورد نیاز	جمع اعتبارات ملی مورد نیاز	جمع اعتبارات استانی مورد نیاز																		
۱	ورزش و تفریحات	۱۷۰۲۰۰۰۰۰۰۰۰	برنامه گسترش ورزش همگانی	۱۷۰۲۰۰۴۰۰۰	کسب عناوین انفرادی در مسابقات قهرمانی کشور	درصد(نسبت) به سال قبل)	۱۲۰	۱۲۰	۱۲۰	۱۲۰	۱۲۰	۱۲۰	منابع مالی داخلی															
							۱۲۰	۱۲۰	۱۲۰	۱۲۰	۱۲۰	۱۲۰																
							۱۲۰	۱۲۰	۱۲۰	۱۲۰	۱۲۰	۱۲۰																
							۱۲۰	۱۲۰	۱۲۰	۱۲۰	۱۲۰	۱۲۰																
۲	فرهنگ و هنر	۱۷۰۳۰۰۰۰۰۰۰۱	ساماندهی امور جوانان	۱۷۰۳۰۰۱۳۰۰۰	فعال سازی و بروز رسانی سیستم جامع اوقات فراغت (پرتال)	تعداد برنامه	۱	۱	۱	۱	۱	۱	منابع مالی داخلی															
							۱	۱	۱	۱	۱	۱																
							۱	۱	۱	۱	۱	۱																
							۱	۱	۱	۱	۱	۱																
۳	فرهنگ و هنر	۱۷۰۳۰۰۰۰۰۰۰۱	ساماندهی امور جوانان	۱۷۰۳۰۰۱۳۰۰۰	غبارروبی از مزار شهدا	تعداد برنامه	۲	۲	۲	۲	۲	۲	منابع مالی داخلی															
							۲	۲	۲	۲	۲	۲																
							۲	۲	۲	۲	۲	۲																
							۲	۲	۲	۲	۲	۲																
۴	ورزش و تفریحات	۱۷۰۲۰۰۰۰۰۰۰۰	برنامه گسترش ورزش همگانی	۱۷۰۲۰۰۴۰۰۰	اجرای طرح جاده تندرستی در مجموعه‌های ورزشی و پارک‌ها با کمک شهرداری‌ها	درصد(نسبت) به سال قبل)	۱۵۰	۱۵۰	۱۵۰	۱۵۰	۱۵۰	۱۵۰	منابع مالی داخلی															
							۱۵۰	۱۵۰	۱۵۰	۱۵۰	۱۵۰	۱۵۰																
							۱۵۰	۱۵۰	۱۵۰	۱۵۰	۱۵۰	۱۵۰																
							۱۵۰	۱۵۰	۱۵۰	۱۵۰	۱۵۰	۱۵۰																
۲	ظرفیت خیرین ماده ۱۰ و ۱۸ قانون الحاق ۲ تسهیلات بانکی خرید خدمت بخش خصوصی سرمایه‌گذاری بخش غیر دولتی ارزش افزوده	۵۰۰۰	۵۵۲۶	۱۱۰۵	۲۳۰۹	۲۳۰۹	۱۰۰۰	۲۰۰۰	۲۱۰۰	۲۲۰۵	۲۳۱۵	۲۴۳۱	۱،۱۰۵،۱	۵۰۰۰														
															۱۲۹۷	۱۲۹۷	۱۲۹۷	۱۲۹۷	۱۲۹۷	۱۲۹۷	۱۲۹۷	۱۲۹۷	۱۲۹۷	۱۲۹۷	۱۲۹۷	۱۲۹۷	۱۲۹۷	
															۱۲۹۸	۱۲۹۸	۱۲۹۸	۱۲۹۸	۱۲۹۸	۱۲۹۸	۱۲۹۸	۱۲۹۸	۱۲۹۸	۱۲۹۸	۱۲۹۸	۱۲۹۸	۱۲۹۸	۱۲۹۸
															۱۲۹۹	۱۲۹۹	۱۲۹۹	۱۲۹۹	۱۲۹۹	۱۲۹۹	۱۲۹۹	۱۲۹۹	۱۲۹۹	۱۲۹۹	۱۲۹۹	۱۲۹۹	۱۲۹۹	۱۲۹۹
															۱۳۰۰	۱۳۰۰	۱۳۰۰	۱۳۰۰	۱۳۰۰	۱۳۰۰	۱۳۰۰	۱۳۰۰	۱۳۰۰	۱۳۰۰	۱۳۰۰	۱۳۰۰	۱۳۰۰	۱۳۰۰
															۱۳۰۱	۱۳۰۱	۱۳۰۱	۱۳۰۱	۱۳۰۱	۱۳۰۱	۱۳۰۱	۱۳۰۱	۱۳۰۱	۱۳۰۱	۱۳۰۱	۱۳۰۱	۱۳۰۱	۱۳۰۱
															۱۳۰۲	۱۳۰۲	۱۳۰۲	۱۳۰۲	۱۳۰۲	۱۳۰۲	۱۳۰۲	۱۳۰۲	۱۳۰۲	۱۳۰۲	۱۳۰۲	۱۳۰۲	۱۳۰۲	۱۳۰۲
															۱۳۰۳	۱۳۰۳	۱۳۰۳	۱۳۰۳	۱۳۰۳	۱۳۰۳	۱۳۰۳	۱۳۰۳	۱۳۰۳	۱۳۰۳	۱۳۰۳	۱۳۰۳	۱۳۰۳	۱۳۰۳
															۱۳۰۴	۱۳۰۴	۱۳۰۴	۱۳۰۴	۱۳۰۴	۱۳۰۴	۱۳۰۴	۱۳۰۴	۱۳۰۴	۱۳۰۴	۱۳۰۴	۱۳۰۴	۱۳۰۴	۱۳۰۴
															۱۳۰۵	۱۳۰۵	۱۳۰۵	۱۳۰۵	۱۳۰۵	۱۳۰۵	۱۳۰۵	۱۳۰۵	۱۳۰۵	۱۳۰۵	۱۳۰۵	۱۳۰۵	۱۳۰۵	۱۳۰۵

ردیف	فصل	کد فصل	برنامه	کد برنامه	هدف/ عملیات	واحد اندازه گیری	حجم کل عملیات	اعتبارات ملی	اعتبارات استانی	منابع مالی داخلی
۵	ورزش و تفریحات	۱۷۰۲۰۴۰۰۰۰۰	برنامه گسترش ورزش همگانی	۱۷۰۲۰۴۰۰۰۰	پرورش مربیان ویژه ایستگاه‌های ورزش همگانی	درصد(نسبت به سال قبل)	۱۵۰	جمع اعتبارات ملی مورد نیاز	جمع اعتبارات استانی مورد نیاز	منابع مالی داخلی
۶	ورزش و تفریحات	۱۷۰۲۰۴۰۰۰۰۰	برنامه گسترش ورزش همگانی	۱۷۰۲۰۴۰۰۰۰	اجرای طرح تهیه و تدوین شناسنامه ایستگاه‌های ورزش همگانی	درصد(نسبت به سال قبل)	۲۰۰	جمع اعتبارات ملی مورد نیاز	جمع اعتبارات استانی مورد نیاز	منابع مالی داخلی
۷	ورزش و تفریحات	۱۷۰۲۰۴۰۰۰۰۰	برنامه گسترش ورزش همگانی	۱۷۰۲۰۴۰۰۰۰	استاندارد سازی دستگاه‌های ورزشی پارک‌ها	تعداد پارک	۱	جمع اعتبارات ملی مورد نیاز	جمع اعتبارات استانی مورد نیاز	منابع مالی داخلی
۸	ورزش و تفریحات	۱۷۰۲۰۴۰۰۰۰۰	برنامه گسترش ورزش همگانی	۱۷۰۲۰۴۰۰۰۰	توزیع وسایل و پوشاک ورزشی بین آحاد جامعه به صورت نظام مند در برنامه‌های صبحگاهی و عصرگاهی (در قالب برنامه‌های رقابتی)	تعداد	۴۸۷	جمع اعتبارات ملی مورد نیاز	جمع اعتبارات استانی مورد نیاز	منابع مالی داخلی
							۷۱۵	۱۳۹۷	۱۳۹۷	۱۳۹۷
							۹۷۴	۱۳۹۸	۱۳۹۸	۱۳۹۸
							۱,۳۱۸	۱۳۹۹	۱۳۹۹	۱۳۹۹
							۱,۴۶۶	۱۴۰۰	۱۴۰۰	۱۴۰۰
							۴۸۶۰	جمع کل عملیات	جمع اعتبارات ملی مورد نیاز	جمع منابع مالی داخلی
							۳,۲۶۲,۸	جمع منابع مورد نیاز	جمع اعتبارات استانی مورد نیاز	جمع منابع داخلی مورد نیاز
							۵۰۰	۱۳۹۶	۱۳۹۶	۱۳۹۶
							۵۰۰	۱۳۹۷	۱۳۹۷	۱۳۹۷
							۵۲۵,۰	۱۳۹۸	۱۳۹۸	۱۳۹۸
							۵۵۱,۳	۱۳۹۹	۱۳۹۹	۱۳۹۹
							۵۷۸,۸	۱۴۰۰	۱۴۰۰	۱۴۰۰
							۶۰۷,۸	جمع اعتبارات ملی مورد نیاز	جمع اعتبارات استانی مورد نیاز	جمع منابع مالی داخلی
							۲,۷۶۲,۸	جمع اعتبارات ملی مورد نیاز	جمع اعتبارات استانی مورد نیاز	جمع منابع مالی داخلی
							۵۰۰	درآمد اختصاصی	درآمد اختصاصی	منابع مالی داخلی
							۵۰۰	ظرفیت خیرین ماده ۱۰ و ۱۸ قانون الحاق ۲	ظرفیت خیرین ماده ۱۰ و ۱۸ قانون الحاق ۲	منابع مالی داخلی
							۵۰۰	تسهیلات بانکی	تسهیلات بانکی	منابع مالی داخلی
							۵۰۰	خرید خدمت بخش خصوصی	خرید خدمت بخش خصوصی	منابع مالی داخلی
							۵۰۰	سرمایه گذاری بخش غیر دولتی	سرمایه گذاری بخش غیر دولتی	منابع مالی داخلی
							۵۰۰	ارزش افزوده	ارزش افزوده	منابع مالی داخلی
							۵۰۰	۱۳۹۶	۱۳۹۶	۱۳۹۶
							۵۰۰	۱۳۹۷	۱۳۹۷	۱۳۹۷
							۵۰۰	۱۳۹۸	۱۳۹۸	۱۳۹۸
							۵۰۰	۱۳۹۹	۱۳۹۹	۱۳۹۹
							۵۰۰	۱۴۰۰	۱۴۰۰	۱۴۰۰
							۵۰۰	جمع منابع داخلی مورد نیاز	جمع منابع داخلی مورد نیاز	جمع منابع مالی داخلی



ردیف	فصل	فصل	کد فصل	برنامه	کد برنامه	هدف/ عملیات	واحد اندازه گیری	حجم کل عملیات	اعتبارات ملی	اعتبارات استانی	منابع مالی داخلی
۹	ورزش و تفریحات	ورزش و تفریحات	۱۷۰۲۰۰۰۰۰۰۰۰	برنامه گسترش ورزش بانوان	۱۷۰۲۰۰۱۰۰۰	اختصاص پارک ویژه ورزش بانوان	تعداد پارک	۱	۱۳۹۶	۱۳۹۷	۱۳۹۷
۱۰	ورزش و تفریحات	ورزش و تفریحات	۱۷۰۲۰۰۰۰۰۰۰۰	برنامه گسترش ورزش همگانی	۱۷۰۲۰۰۴۰۰۰	برگزاری جشنواره، همایش‌های ورزشی ویژه گروه‌های خاص (سالمدان، بانوان، بیماران خاص، خانواده‌ها و...)	تعداد جشنواره، همایش	۱	۱۳۹۶	۱۳۹۷	۱۳۹۷
۱۱	ورزش و تفریحات	ورزش و تفریحات	۱۷۰۲۰۰۰۰۰۰۰۰	برنامه گسترش ورزش همگانی	۱۷۰۲۰۰۴۰۰۰	برگزاری جشنواره، همایش‌های پیاده روی، دوچرخه سواری، کوهنوردی، اسکیت و... در مناسبت‌های مختلف	تعداد جشنواره، همایش	۲۴	۱۳۹۶	۱۳۹۷	۱۳۹۷
								۲۷	۱۳۹۷	۱۳۹۸	۱۳۹۷
								۲۹	۱۳۹۸	۱۳۹۹	۱۳۹۸
								۳۱	۱۳۹۹	۱۴۰۰	۱۳۹۹
								۳۴	۱۴۰۰		۱۴۰۰
								۱۴۵			
								۴,۸۳۸,۳	جمع کل عملیات	جمع اعتبارات ملی مورد نیاز	جمع اعتبارات استانی مورد نیاز
								۱,۳۳۶,۲	۱۳۹۶	۱۳۹۶	۱۳۹۶
								۲۴۰,۰	۱۳۹۷	۱۳۹۷	۱۳۹۷
								۲۵۲,۰	۱۳۹۸	۱۳۹۸	۱۳۹۸
								۲۶۴,۶	۱۳۹۹	۱۳۹۹	۱۳۹۹
								۲۷۷,۸	۱۴۰۰	۱۴۰۰	۱۴۰۰
								۲۹۱,۷			
								۱,۳۳۶,۲	جمع اعتبارات استانی مورد نیاز	جمع اعتبارات استانی مورد نیاز	جمع اعتبارات استانی مورد نیاز
								۴,۰۰۰,۰	درآمد اختصاصی	درآمد اختصاصی	درآمد اختصاصی
								۵۵۲,۶	ظرفیت خیرین ماده ۱۰ و ۱۸ قانون الحاق ۲	ظرفیت خیرین ماده ۱۰ و ۱۸ قانون الحاق ۲	ظرفیت خیرین ماده ۱۰ و ۱۸ قانون الحاق ۲
								۲,۰۰۰,۰	تسهیلات بانکی	تسهیلات بانکی	تسهیلات بانکی
								۱,۸۶,۰	خرید خدمت بخش خصوصی	خرید خدمت بخش خصوصی	خرید خدمت بخش خصوصی
								۱,۸۶,۰	سرمایه گذاری بخش غیر دولتی	سرمایه گذاری بخش غیر دولتی	سرمایه گذاری بخش غیر دولتی
								۱,۸۶,۰	ارزش افزوده	ارزش افزوده	ارزش افزوده
								۱,۸۶,۰	۱۳۹۶	۱۳۹۶	۱۳۹۶
								۱,۸۶,۰	۱۳۹۷	۱۳۹۷	۱۳۹۷
								۱,۸۶,۰	۱۳۹۸	۱۳۹۸	۱۳۹۸
								۱,۸۶,۰	۱۳۹۹	۱۳۹۹	۱۳۹۹
								۱,۸۶,۰	۱۴۰۰	۱۴۰۰	۱۴۰۰
								۱,۸۶,۰	جمع منابع داخلی مورد نیاز	جمع منابع داخلی مورد نیاز	جمع منابع داخلی مورد نیاز

ردیف	فصل	کد فصل	برنامه	کد برنامه	هدف/ عملیات	تعداد جشنواره، همایش	تعداد	تعداد
۱۲	ورزش و تفریحات	۱۷۰۲۰۰۰۰۰۰۰۰	برنامه گسترش ورزش همگانی	۱۷۰۲۰۰۰۰۰۰۰۰	برگزاری جشنواره، همایش‌های بازی‌های بومی محلی (جشنواره اقوام، غذاهای سنتی و محلی، تولیدات و محصولات روستایی و...)	۱	۰	۳۶
۱۳	ورزش و تفریحات	۱۷۰۲۰۰۰۰۰۰۰۰	برنامه گسترش ورزش همگانی	۱۷۰۲۰۰۰۰۰۰۰۰	تاسیس خانه ورزش روستایی	۱	۲	۴۳
۱۴	ورزش و تفریحات	۱۷۰۲۰۰۰۰۰۰۰۰	برنامه گسترش ورزش همگانی	۱۷۰۲۰۰۰۰۰۰۰۰	توزیع وسایل و پوشاک ورزشی در مناطق روستایی و عشایری به صورت نظام مند (در قالب برنامه‌های مناسبی)	۱	۱	۵۲
					حجم کل عملیات	۱	۱	۶۰
					حجم کل عملیات	۵	۴	۶۹
					جمع منابع مورد نیاز	۳,۲۳۸,۶	۶۳۰,۵	۲,۶۰۸,۰
					۱۳۹۶	۰۰۰	۰۰۰	۰۰۰
					۱۳۹۷	۰۰۰	۰۰۰	۰۰۰
					۱۳۹۸	۰۰۰	۰۰۰	۰۰۰
					۱۳۹۹	۰۰۰	۰۰۰	۰۰۰
					۱۴۰۰	۰۰۰	۰۰۰	۰۰۰
					جمع اعتبارات ملی مورد نیاز	۰۰۰	۰۰۰	۰۰۰
					۱۳۹۶	۱۰۰۰۰	۰۰۰	۵۰۰۰
					۱۳۹۷	۱۰۵۰۰	۲۰۰۰۰	۵۲۵۰۰
					۱۳۹۸	۱۱۰۰۳	۲۱۰۰۰	۵۵۱۰۳
					۱۳۹۹	۱۱۵۰۸	۲۲۰۰۵	۵۷۸۰۸
					۱۴۰۰	۱۲۱۰۶	۰۰۰	۶۰۷۰۸
					جمع اعتبارات استانی مورد نیاز	۵۵۲,۶	۶۳۰,۵	۲,۷۶۲,۸
					درآمد اختصاصی	۲,۵۰۰,۰	۰۰۰	۵۰۰,۰
					ظرفیت خیرین ماده ۱۰ و ۱۸ قانون الصاق ۲	۰۰۰	۰۰۰	۰۰۰
					تسهیلات بانکی	۰۰۰	۰۰۰	۰۰۰
					خرید خدمت بخش خصوصی	۰۰۰	۰۰۰	۰۰۰
					سرمایه گذاری بخش غیر دولتی	۰۰۰	۰۰۰	۰۰۰
					ارزش افزوده	۱۸۶,۰	۰۰۰	۰۰۰
					۱۳۹۶	۰۰۰	۰۰۰	۰۰۰
					۱۳۹۷	۰۰۰	۰۰۰	۰۰۰
					۱۳۹۸	۰۰۰	۰۰۰	۰۰۰
					۱۳۹۹	۰۰۰	۰۰۰	۰۰۰
					۱۴۰۰	۰۰۰	۰۰۰	۰۰۰
					جمع منابع داخلی مورد نیاز	۰۰۰	۰۰۰	۰۰۰

ردیف	فصل	کد فصل	برنامه	کد برنامه	هدف/ عملیات	حجم کل عملیات	
						واحد اندازه گیری	تعداد
۱۵	ورزش و تفریحات	۱۷۰۲۰۴۰۰۰۰	برنامه گسترش ورزش همگانی	۱۷۰۲۰۴۰۰۰	برگزاری مسابقات روستایی و بازی های بومی محلی	تعداد رشته ورزشی	۶
						تعداد رشتته ورزشی	۹
						تعداد رشتته ورزشی	۱۱
						تعداد رشتته ورزشی	۱۳
						تعداد رشتته ورزشی	۱۶
						تعداد رشتته ورزشی	۵۵
						تعداد رشتته ورزشی	۲۵۱۳۰۱
						تعداد رشتته ورزشی	۰۰۰
						تعداد رشتته ورزشی	۰۰۰
						تعداد رشتته ورزشی	۰۰۰
۱۶	ورزش و تفریحات	۱۷۰۲۰۴۰۰۰۰	برنامه گسترش ورزش همگانی	۱۷۰۲۰۴۰۰۰	برگزاری مسابقات کارکنان به مناسبت هفته دولت (دوره)	دوره مسابقه	۱
						دوره مسابقه	۱
						دوره مسابقه	۱
						دوره مسابقه	۱
						دوره مسابقه	۱
						دوره مسابقه	۵
						دوره مسابقه	۲۶۵۸
						دوره مسابقه	۰۰۰
						دوره مسابقه	۰۰۰
						دوره مسابقه	۰۰۰
۱۷	ورزش و تفریحات	۱۷۰۲۰۴۰۰۰۰	برنامه گسترش ورزش همگانی	۱۷۰۲۰۴۰۰۰	تشکیل جلسات شورای ورزش شهرستان	تعداد جلسه	۴
						تعداد جلسه	۴
						تعداد جلسه	۴
						تعداد جلسه	۴
						تعداد جلسه	۴
						تعداد جلسه	۲۰
						تعداد جلسه	۶۶۳۰۱
						تعداد جلسه	۰۰۰
						تعداد جلسه	۰۰۰
						تعداد جلسه	۰۰۰
۱۸	ورزش و تفریحات	۱۷۰۲۰۴۰۰۰۰	برنامه گسترش ورزش همگانی	۱۷۰۲۰۴۰۰۰	تجلیل از دستگاه ها، نهادهای عمومی و بخش های غیردولتی فعال در توسعه ورزش همگانی	تعداد برنامه	۱
						تعداد برنامه	۱
						تعداد برنامه	۱
						تعداد برنامه	۱
						تعداد برنامه	۱
						تعداد برنامه	۵
						تعداد برنامه	۴۹۷۳
						تعداد برنامه	۰۰۰
						تعداد برنامه	۰۰۰
						تعداد برنامه	۰۰۰
اعتبارات ملی						جمع اعتبارات ملی مورد نیاز	۰۰۰
اعتبارات استانی						جمع اعتبارات استانی مورد نیاز	۱۱۰۰۵۰۱
مجموع اعتبارات استانی مورد نیاز						۱۱۰۰۵۰۱	
درآمد اختصاصی						۱۴۰۸۰۰	
ظرفیت خیرین ماده ۱۰ و ۱۸ قانون الحاق ۲						۰۰۰	
تسهیلات بانکی						۰۰۰	
خرید خدمت بخش خصوصی						۰۰۰	
سرمایه گذاری بخش غیر دولتی						۰۰۰	
ارزش افزوده						۰۰۰	
۱۳۹۶						۰۰۰	
۱۳۹۷						۰۰۰	
۱۳۹۸						۰۰۰	
۱۳۹۹						۰۰۰	
۱۴۰۰						۰۰۰	
جمع منابع داخلی مورد نیاز						۰۰۰	
منابع مالی داخلی						۰۰۰	



ردیف	فصل	کد فصل	برنامه	کد برنامه	هدف/ عملیات	واحد اندازه گیری	حجم کل عملیات	اعتبارات ملی	اعتبارات استانی	منابع مالی داخلی
۲۳	ورزش و تفریحات	۱۷۰۲۰۴۰۰۰۰۰۰	برنامه گسترش ورزش همگانی	۱۷۰۲۰۴۰۰۰۰۰	تیم‌های ورزشی حاضر در مسابقات ورزشی شهرستان	درصد	۱۵۰	۱۳۹۶ ۱۳۹۷ ۱۳۹۸ ۱۳۹۹ ۱۴۰۰	۲۸۶۸ ۷۳۵ ۷۷۲ ۸۱۰ ۸۵۱	۰ ۰ ۰ ۰ ۰
۲۴	ورزش و تفریحات	۱۷۰۲۰۴۰۰۰۰۰۰	برنامه گسترش ورزش همگانی	۱۷۰۲۰۴۰۰۰۰۰	تیم‌های حاضر در مسابقات لیگ استانی	درصد	۱۰۰	۱۳۹۶ ۱۳۹۷ ۱۳۹۸ ۱۳۹۹ ۱۴۰۰	۱,۱۰۵,۱ ۲۰۰ ۲۱۰,۰ ۲۲۰,۵ ۲۳۱,۵	۰ ۰ ۰ ۰ ۰
۲۵	ورزش و تفریحات	۱۷۰۲۰۴۰۰۰۰۰۰	برنامه گسترش ورزش همگانی	۱۷۰۲۰۴۰۰۰۰۰	درجه بندی اماکن ورزشی (بازبینی و بهبود)	تعداد مکان	۱۷	۱۳۹۶ ۱۳۹۷ ۱۳۹۸ ۱۳۹۹ ۱۴۰۰	۱۶۵۸ ۳۰۰ ۳۱,۵ ۳۳,۱ ۳۴,۷	۰ ۰ ۰ ۰ ۰
۲۶	ورزش و تفریحات	۱۷۰۲۰۴۰۰۰۰۰۰	برنامه گسترش ورزش همگانی	۱۷۰۲۰۴۰۰۰۰۰	تعمیر اماکن ورزشی	تعداد مکان ورزشی	۲	۱۳۹۶ ۱۳۹۷ ۱۳۹۸ ۱۳۹۹ ۱۴۰۰	۰,۴ ۰,۱ ۰,۱ ۰,۱ ۰,۱	۵۰۰۰ ۰ ۸۰۰ ۰ ۰
۲۷	ورزش و تفریحات	۱۷۰۲۰۴۰۰۰۰۰۰	برنامه گسترش ورزش همگانی	۱۷۰۲۰۴۰۰۰۰۰	تجهیز اماکن ورزشی	تعداد مکان ورزشی	۲	۱۳۹۶ ۱۳۹۷ ۱۳۹۸ ۱۳۹۹ ۱۴۰۰	۰,۴ ۰,۱ ۰,۱ ۰,۱ ۰,۱	۵۰۰۰ ۰ ۸۰۰ ۰ ۰
<p>ظرفیت خیرین ماده ۱۰ و ۱۸ قانون الصاق ۲</p> <p>سهیلات بانکی</p> <p>خرید خدمت بخش خصوصی</p> <p>سرمایه گذاری بخش غیر دولتی</p> <p>ارزش افزوده</p> <p>درآمد اختصاصی</p> <p>۷۰۰۰</p>										
<p>منابع مالی داخلی</p> <p>۱۳۹۶</p> <p>۱۳۹۷</p> <p>۱۳۹۸</p> <p>۱۳۹۹</p> <p>۱۴۰۰</p> <p>جمع منابع داخلی مورد نیاز</p> <p>۰</p>										

ردیف	فصل	فصل	فصل	فصل
۲۸	ورزش و تفریحات	ورزش و تفریحات	ورزش و تفریحات	ورزش و تفریحات
	کد فصل	کد فصل	کد فصل	کد فصل
	۱۷۰۲۰۰۴۰۰۰۰	۱۷۰۲۰۰۴۰۰۰۰	۱۷۰۲۰۰۴۰۰۰۰	۱۷۰۲۰۰۴۰۰۰۰
	برنامه گسترش ورزش همگانی	برنامه گسترش ورزش همگانی	برنامه گسترش ورزش همگانی	برنامه گسترش ورزش همگانی
	کد برنامه	کد برنامه	کد برنامه	کد برنامه
	۱۷۰۲۰۰۴۰۰۰۰	۱۷۰۲۰۰۴۰۰۰۰	۱۷۰۲۰۰۴۰۰۰۰	۱۷۰۲۰۰۴۰۰۰۰
	هدف/ عملیات	هدف/ عملیات	هدف/ عملیات	هدف/ عملیات
	طراحی و ساخت اماکن ورزشی توسط اداره کل ورزش و جوانان (مساحت)	طراحی و ساخت اماکن ورزشی توسط سایر دستگاه‌های دولتی و نهادهای عمومی (مساحت)	طراحی و ساخت اماکن ورزشی توسط بخش خصوصی (مساحت)	خانه جوانان (مساحت ۵۰۰ مترمربع)
	واحد اندازه گیری	مترمربع	مترمربع	تعداد
	۱۳۹۶	۱۳۹۶	۱۳۹۶	۱۳۹۶
	۱۴۰۷۲	۱۰۵۵۴	۱۰۵۵۴	۰
	۱۳۹۷	۱۰۷۰۲	۱۰۷۰۲	۰
	۱۳۹۸	۱۰۸۵۱	۱۰۸۵۱	۰
	۱۳۹۹	۱۱۰۰۳	۱۱۰۰۳	۰
	۱۴۰۰	۱۱۱۵۷	۱۱۱۵۷	۱
	حجم کل عملیات	۷۲۳۵۳	۵۴۲۶۷	۱
	حجم منابع مورد نیاز	۲۸۱,۸۹۲,۲	۳۲۷,۵۰۰	۱۰,۰۰۰,۰۰۰
	۱۳۹۶	۱۴۳۰,۰۰۰	۰	۰
	۱۳۹۷	۱۶,۳۴۵,۰	۰	۰
	۱۳۹۸	۱۸,۹۱۱,۸	۰	۰
	۱۳۹۹	۲۱,۷۴۸,۵	۰	۰
	۱۴۰۰	۲۵,۰۱۰,۸	۰	۰
	جمع اعتبارات ملی مورد نیاز	۹۶,۴۱۶,۱	۰	۰
	۱۳۹۶	۴,۱۴۰,۰	۰	۰
	۱۳۹۷	۴,۳۴۷,۰	۰	۰
	۱۳۹۸	۴,۵۶۴,۴	۰	۰
	۱۳۹۹	۴,۷۹۲,۶	۰	۰
	۱۴۰۰	۵,۰۳۲,۲	۰	۰
	جمع اعتبارات استانی مورد نیاز	۲۲,۸۷۶,۱	۰	۰
	درآمد اختصاصی	۰	۰	۰
	ظرفیت خیرین ماده ۱۰ و ۱۸ قانون الصاق ۲	۹۴,۰۳۰,۰	۰	۰
	تسهیلات بانکی	۰	۳۴۷,۵۰۰,۰	۰
	خرید خدمت بخش خصوصی	۳۴۰,۰	۰	۰
	سرمایه گذاری بخش غیر دولتی	۶۵,۱۴۰,۰	۰	۰
	ارزش افزوده	۳,۰۹۰,۰	۰	۱۰,۰۰۰,۰۰۰
	۱۳۹۶	۰	۰	۰
	۱۳۹۷	۰	۰	۰
	۱۳۹۸	۰	۰	۰
	۱۳۹۹	۰	۰	۰
	۱۴۰۰	۰	۰	۰
	جمع منابع داخلی مورد نیاز	۰	۰	۰

ردیف	فصل	فصل	فصل
۳۲	ورزش و تفریحات	ورزش و تفریحات	ورزش و تفریحات
	کد فصل	کد فصل	کد فصل
	۱۷۰۲۰۰۰۰۰۰۰۰	۱۷۰۲۰۰۰۰۰۰۰۰	۱۷۰۲۰۰۰۰۰۰۰۰
	برنامه گسترش ورزش همگانی	برنامه گسترش ورزش همگانی	برنامه گسترش ورزش همگانی
	کد برنامه	کد برنامه	کد برنامه
	۱۷۰۲۰۰۴۰۰۰	۱۷۰۲۰۰۴۰۰۰	۱۷۰۲۰۰۴۰۰۰
	هدف/ عملیات	هدف/ عملیات	هدف/ عملیات
	افراد شرکت کننده در کلاس های مربیگری	افراد شرکت کننده در کلاس های داوری	سمینار/ همایش های علمی
	درصد(نسبت به سال قبل)	درصد(نسبت به سال قبل)	درصد(نسبت به سال قبل)
	۵۰	۵۰	۱۰۰
	۱۳۹۶	۱۳۹۶	۱۳۹۶
	۵۰	۵۰	۱۰۰
	۱۳۹۷	۵۰	۱۰۰
	۵۰	۵۰	۱۰۰
	۱۳۹۸	۵۰	۱۰۰
	۵۰	۵۰	۱۰۰
	۱۳۹۹	۵۰	۱۰۰
	۵۰	۵۰	۱۰۰
	۱۴۰۰	۲۵۰	۵۰۰
	حجم کل عملیات	حجم کل عملیات	حجم کل عملیات
	جمع منابع مورد نیاز	جمع منابع مورد نیاز	جمع منابع مورد نیاز
	۴۷۶۳	۵۷۶۳	۱,۱۶۳,۱
	۱۳۹۶	۱۳۹۶	۱۳۹۶
	۰۰	۰۰	۰۰
	۱۳۹۷	۰۰	۰۰
	۰۰	۰۰	۰۰
	۱۳۹۸	۰۰	۰۰
	۰۰	۰۰	۰۰
	۱۳۹۹	۰۰	۰۰
	۰۰	۰۰	۰۰
	۱۴۰۰	۰۰	۰۰
	جمع اعتبارات ملی مورد نیاز	جمع اعتبارات ملی مورد نیاز	جمع اعتبارات ملی مورد نیاز
	۱۳۹۶	۵۰۰	۱۲۰۰
	۱۳۹۷	۵۲۵	۱۲۶۰
	۱۳۹۸	۵۵۱	۱۳۲۳
	۱۳۹۹	۵۷۹	۱۳۸۹
	۱۴۰۰	۶۰۸	۱۴۵۹
	جمع اعتبارات استانی مورد نیاز	جمع اعتبارات استانی مورد نیاز	جمع اعتبارات استانی مورد نیاز
	۲۷۶۳	۲۷۶۳	۶۶۳,۱
	درآمد اختصاصی	درآمد اختصاصی	درآمد اختصاصی
	۲۰۰۰	۳۰۰۰	۵۰۰۰
	ظرفیت خیرین ماده ۱۰ و ۱۸ قانون الحاق ۲	ظرفیت خیرین ماده ۱۰ و ۱۸ قانون الحاق ۲	ظرفیت خیرین ماده ۱۰ و ۱۸ قانون الحاق ۲
	۰۰	۰۰	۰۰
	تسهیلات بانکی	تسهیلات بانکی	تسهیلات بانکی
	۰۰	۰۰	۰۰
	خرید خدمت بخش خصوصی	خرید خدمت بخش خصوصی	خرید خدمت بخش خصوصی
	۰۰	۰۰	۰۰
	سرمایه گذاری بخش غیر دولتی	سرمایه گذاری بخش غیر دولتی	سرمایه گذاری بخش غیر دولتی
	۰۰	۰۰	۰۰
	ارزش افزوده	ارزش افزوده	ارزش افزوده
	۱۳۹۶	۰۰	۰۰
	۱۳۹۷	۰۰	۰۰
	۱۳۹۸	۰۰	۰۰
	۱۳۹۹	۰۰	۰۰
	۱۴۰۰	۰۰	۰۰
	جمع منابع داخلی مورد نیاز	جمع منابع داخلی مورد نیاز	جمع منابع داخلی مورد نیاز
	۰۰	۰۰	۰۰

ردیف	فصل	فصل	فصل
۳۵	ورزش و تفریحات	ورزش و تفریحات	ورزش و تفریحات
	کد فصل	کد فصل	کد فصل
	۱۷۰۲۰۰۰۰۰۰۰۰	۱۷۰۲۰۰۰۰۰۰۰۰	۱۷۰۲۰۰۰۰۰۰۰۰
	برنامه گسترش ورزش همگانی	برنامه گسترش ورزش همگانی	برنامه گسترش ورزش همگانی
	کد برنامه	کد برنامه	کد برنامه
	۱۷۰۲۰۰۴۰۰۰	۱۷۰۲۰۰۴۰۰۰	۱۷۰۲۰۰۴۰۰۰
	دوره‌های آموزشی مدیریت ورزشی	اعزام به مسابقات قهرمانی استان	کسب مقام انفرادی مسابقات قهرمانی استان
	هدف/ عملیات	هدف/ عملیات	هدف/ عملیات
	واحد اندازه گیری	واحد اندازه گیری	واحد اندازه گیری
	۱۳۹۶	۱۳۹۶	۱۳۹۶
	۱۳۹۷	۱۳۹۷	۱۳۹۷
	۱۳۹۸	۱۳۹۸	۱۳۹۸
	۱۳۹۹	۱۳۹۹	۱۳۹۹
	۱۴۰۰	۱۴۰۰	۱۴۰۰
	حجم کل عملیات	حجم کل عملیات	حجم کل عملیات
	۵۰۰۰	۶۰۰۰	۶۰۰۰
	جمع منابع مورد نیاز	جمع منابع مورد نیاز	جمع منابع مورد نیاز
	۶۸۶۸	۱۶۶۳۱	۱۶۰۵۱
	۱۳۹۶	۱۳۹۶	۱۳۹۶
	۱۳۹۷	۱۳۹۷	۱۳۹۷
	۱۳۹۸	۱۳۹۸	۱۳۹۸
	۱۳۹۹	۱۳۹۹	۱۳۹۹
	۱۴۰۰	۱۴۰۰	۱۴۰۰
	جمع اعتبارات ملی مورد نیاز	جمع اعتبارات ملی مورد نیاز	جمع اعتبارات ملی مورد نیاز
	۷۰۰۰	۱۲۰۰	۲۰۰۰
	۱۳۹۶	۱۳۹۶	۱۳۹۶
	۱۳۹۷	۱۳۹۷	۱۳۹۷
	۱۳۹۸	۱۳۹۸	۱۳۹۸
	۱۳۹۹	۱۳۹۹	۱۳۹۹
	۱۴۰۰	۱۴۰۰	۱۴۰۰
	جمع اعتبارات استانی	جمع اعتبارات استانی	جمع اعتبارات استانی
	۷۳۵	۱۲۶۰	۲۱۰۰
	۷۷۲	۱۳۳۳	۲۲۰۵
	۸۱۰	۱۳۸۹	۲۳۱۵
	۸۵۱	۱۴۵۹	۲۴۳۱
	۳۸۶۸	۶۶۳۱	۱۰۱۰۵۱
	درآمد اختصاصی	درآمد اختصاصی	درآمد اختصاصی
	۳۰۰۰	۱۰۰۰۰	۵۰۰۰
	ظرفیت خیرین ماده ۱۰ و ۱۸ قانون الحاق ۲	ظرفیت خیرین ماده ۱۰ و ۱۸ قانون الحاق ۲	ظرفیت خیرین ماده ۱۰ و ۱۸ قانون الحاق ۲
	تسهیلات بانکی	تسهیلات بانکی	تسهیلات بانکی
	خرید خدمت بخش خصوصی	خرید خدمت بخش خصوصی	خرید خدمت بخش خصوصی
	سرمایه گذاری بخش غیر دولتی	سرمایه گذاری بخش غیر دولتی	سرمایه گذاری بخش غیر دولتی
	ارزش افزوده	ارزش افزوده	ارزش افزوده
	۱۳۹۶	۱۳۹۶	۱۳۹۶
	۱۳۹۷	۱۳۹۷	۱۳۹۷
	۱۳۹۸	۱۳۹۸	۱۳۹۸
	۱۳۹۹	۱۳۹۹	۱۳۹۹
	۱۴۰۰	۱۴۰۰	۱۴۰۰
	جمع منابع داخلی مورد نیاز	جمع منابع داخلی مورد نیاز	جمع منابع داخلی مورد نیاز
	۰۰۰	۰۰۰	۰۰۰



ردیف	فصل	فصل	فصل
۳۸	ورزش و تفریحات	ورزش و تفریحات	ورزش و تفریحات
	کد فصل	کد فصل	کد فصل
	۱۷۰۲۰۰۰۰۰۰۰۰	۱۷۰۲۰۰۰۰۰۰۰۰	۱۷۰۲۰۰۰۰۰۰۰۰
	برنامه گسترش ورزش همگانی	برنامه گسترش ورزش همگانی	برنامه گسترش ورزش همگانی
	کد برنامه	کد برنامه	کد برنامه
	۱۷۰۲۰۰۴۰۰۰۰	۱۷۰۲۰۰۴۰۰۰۰۰	۱۷۰۲۰۰۴۰۰۰۰۰
	هدف/ عملیات	کسب مقام تیمی مسابقات قهرمانی استان	کسب عناوین بین المللی، آسیایی و جهانی
	واحد اندازه گیری	درصد(نسبت به سال قبل)	درصد(نسبت به سال قبل)
	۱۳۹۶	۱۲۰	۱۲۰
	۱۳۹۷	۱۲۰	۱۲۰
	۱۳۹۸	۱۲۰	۱۲۰
	۱۳۹۹	۱۲۰	۱۲۰
	۱۴۰۰	۱۲۰	۱۲۰
	حجم کل عملیات	۶۰۰	۶۰۰
	جمع منابع مورد نیاز	۱,۶۰۵,۱	۱,۶۰۵,۱
	۱۳۹۶	۰۰	۰۰
	۱۳۹۷	۰۰	۰۰
	۱۳۹۸	۰۰	۰۰
	۱۳۹۹	۰۰	۰۰
	۱۴۰۰	۰۰	۰۰
	جمع اعتبارات ملی مورد نیاز	۰۰	۰۰
	۱۳۹۶	۲۰۰۰	۴۰۰۰
	۱۳۹۷	۲۱۰۰	۴۲۰۰
	۱۳۹۸	۲۲۰۵	۴۴۱۰
	۱۳۹۹	۲۳۱۵	۴۶۳۱
	۱۴۰۰	۲۴۳۱	۴۸۶۳
	جمع اعتبارات استانی مورد نیاز	۱,۱۰۵,۱	۲,۲۱۰,۳
	درآمد اختصاصی	۵۰۰۰	۳,۰۰۰,۰
	ظرفیت خیرین ماده ۱۰ و ۱۸ قانون الحاق ۲	۰۰	۰۰
	تسهیلات بانکی	۰۰	۰۰
	خرید خدمت بخش خصوصی	۰۰	۰۰
	سرمایه گذاری بخش غیر دولتی	۰۰	۰۰
	ارزش افزوده	۰۰	۰۰
	۱۳۹۶	۰۰	۰۰
	۱۳۹۷	۰۰	۰۰
	۱۳۹۸	۰۰	۰۰
	۱۳۹۹	۰۰	۰۰
	۱۴۰۰	۰۰	۰۰
	جمع منابع داخلی مورد نیاز	۰۰	۰۰

ردیف	فصل	فصل	کد فصل	برنامه	کد برنامه	هدف/ عملیات	واحد اندازه گیری	حجم کل عملیات	اعتبارات ملی	اعتبارات استانی	منابع مالی داخلی
۴۱	ورزش و تفریحات	ورزش و تفریحات	۱۷۰۳۰۰۰۰۰۰۰۰	برنامه گسترش ورزش همگانی	۱۷۰۳۰۰۴۰۰۰	تعداد ورزشکاران به عضویت درآمده به تیم‌های ملی	درصد(نسبت به سال قبل)	۶۰۰ جمع منابع مورد نیاز	۱۳۹۶ ۱۳۹۷ ۱۳۹۸ ۱۳۹۹ ۱۴۰۰	۴۰۰۰ ۴۲۰۰ ۴۴۱۰ ۴۶۳۱ ۴۸۶۳	۲۲۱۰۳ ۳۰۰۰۰
۴۲	فرهنگ و هنر	فرهنگ و هنر	۱۷۰۳۰۰۰۰۰۰۰۱	ساماندهی امور جوانان	۱۷۰۳۰۱۳۰۰۰	برگزاری جلسات کمیته تخصصی مشارکت‌های اجتماعی شهرستان	تعداد جلسه	۱۵ ۳۸۶۸	۱۳۹۶ ۱۳۹۷ ۱۳۹۸ ۱۳۹۹ ۱۴۰۰	۷۰۰ ۷۳۵ ۷۷۳ ۸۱۰ ۸۵۱	۳۸۶۸ ۳۰۰۰
۴۳	فرهنگ و هنر	فرهنگ و هنر	۱۷۰۳۰۰۰۰۰۰۰۱	ساماندهی امور جوانان	۱۷۰۳۰۱۳۰۰۰	کمک به طرح‌های عملیاتی سازمان‌های مردم نهاد شهرستان	تعداد طرح	۲۰ ۵۵۲۶	۱۳۹۶ ۱۳۹۷ ۱۳۹۸ ۱۳۹۹ ۱۴۰۰	۱۰۰۰ ۱۰۵۰ ۱۱۰۳ ۱۱۵۸ ۱۲۱۶	۵۵۲۶ ۳۰۰۰
۴۴	فرهنگ و هنر	فرهنگ و هنر	۱۷۰۳۰۰۰۰۰۰۰۱	ساماندهی امور جوانان	۱۷۰۳۰۱۳۰۰۰	برگزاری جلسات ستاد ساماندهی امور جوانان شهرستان	تعداد جلسه	۶۰ ۴۹۷۳	۱۳۹۶ ۱۳۹۷ ۱۳۹۸ ۱۳۹۹ ۱۴۰۰	۹۰۰ ۹۴۵ ۹۹۳ ۱۰۴۳ ۱۰۹۴	۴۹۷۳ ۳۰۰۰
ظرفیت خیرین ماده ۱۰ و ۱۸ قانون الحاق ۲											
درآمد اختصاصی											
جمع اعتبارات استانی مورد نیاز											
جمع اعتبارات ملی مورد نیاز											
جمع منابع داخلی مورد نیاز											
ارزش افزوده											
سرمایه گذاری بخش غیر دولتی											
خرید خدمت بخش خصوصی											
سهیلات بانکی											
منابع مالی داخلی											
۱۳۹۶											
۱۳۹۷											
۱۳۹۸											
۱۳۹۹											
۱۴۰۰											
جمع منابع داخلی مورد نیاز											



ردیف	فصل	کد فصل	برنامه	کد برنامه	هدف/ عملیات	واحد اندازه گیری
۵۰	فرهنگ و هنر	۱۷۰۳۰۰۰۰۰۰۰۱	ساماندهی امور جوانان	۱۷۰۳۰۰۳۰۰۰۰۰	برگزاری جشنواره تجلیل از برترین‌های حوزه‌های فرهنگی و مذهبی	تعداد جشنواره
۵۱	فرهنگ و هنر	۱۷۰۳۰۰۰۰۰۰۰۰۱	ساماندهی امور جوانان	۱۷۰۳۰۰۳۰۰۰۰۰۰	برگزاری مراسم و آیین انس با قرآن کریم	تعداد مراسم
۵۲	فرهنگ و هنر	۱۷۰۳۰۰۰۰۰۰۰۰۰۱	ساماندهی امور جوانان	۱۷۰۳۰۰۳۰۰۰۰۰۰۰	برگزاری مسابقات قرآنی (دوره)	دوره مسابقه
۵۳	فرهنگ و هنر	۱۷۰۳۰۰۰۰۰۰۰۰۰۱	ساماندهی امور جوانان	۱۷۰۳۰۰۳۰۰۰۰۰۰۰	برگزاری مسابقات کتابخوانی فرهنگی - مذهبی (دوره)	دوره مسابقه
۵۴	فرهنگ و هنر	۱۷۰۳۰۰۰۰۰۰۰۰۰۱	ساماندهی امور جوانان	۱۷۰۳۰۰۳۰۰۰۰۰۰۰	اعزام جوانان به تورهای هویتی - زیارتی - سیاحتی	فقر
					حجم کل عملیات	
					جمع منابع مورد نیاز	
					۱۳۹۶	۱
					۱۳۹۷	۱
					۱۳۹۸	۱
					۱۳۹۹	۱
					۱۴۰۰	۱
					حجم کل عملیات	۵
					جمع منابع مورد نیاز	۱۶۵۸۷
					۱۳۹۶	۰
					۱۳۹۷	۰
					۱۳۹۸	۰
					۱۳۹۹	۰
					۱۴۰۰	۰
					جمع اعتبارات ملی مورد نیاز	۰
					۱۳۹۶	۳۰۰۰
					۱۳۹۷	۳۱۵۰
					۱۳۹۸	۳۳۰۸
					۱۳۹۹	۳۴۷۳
					۱۴۰۰	۳۶۴۷
					جمع اعتبارات استانی مورد نیاز	۱۶۵۸۷
					درآمد اختصاصی	۰
					ظرفیت خیرین ماده ۱۰ و ۱۸ قانون الصاق ۲	۰
					تسهیلات بانکی	۰
					خرید خدمت بخش خصوصی	۰
					سرمایه گذاری بخش غیر دولتی	۰
					ارزش افزوده	۰
					۱۳۹۶	۰
					۱۳۹۷	۰
					۱۳۹۸	۰
					۱۳۹۹	۰
					۱۴۰۰	۰
					جمع منابع داخلی مورد نیاز	۰

ردیف	فصل	فصل و کد فصل	برنامه	کد برنامه	هدف/ عملیات	واحد اندازه گیری	حجم کل عملیات	اعتبارات ملی	اعتبارات استانی	منابع مالی داخلی
۵۵	فرهنگ و هنر	۱۷۰۳۰۰۰۰۰۰۰۰۱	ساماندهی امور جوانان	۱۷۰۳۰۰۳۰۰۰۰	بازدید از مناطق جنگی (اعزام گروه راهیان نور)	تفر	۱۹	۱۳۹۶	۲,۴۸۶,۵	جمع منابع داخلی مورد نیاز
۵۶	فرهنگ و هنر	۱۷۰۳۰۰۰۰۰۰۰۰۱	ساماندهی امور جوانان	۱۷۰۳۰۰۳۰۰۰۰	برگزاری کارگاه‌ها و سمینارهای آموزشی در حوزه‌های فرهنگی و مذهبی	تعداد کارگاه	۱	۱۳۹۷	۱,۶۵۷,۷	جمع منابع داخلی مورد نیاز
۵۷	فرهنگ و هنر	۱۷۰۳۰۰۰۰۰۰۰۰۱	ساماندهی امور جوانان	۱۷۰۳۰۰۳۰۰۰۰	ارائه خدمات مشاوره‌ای	تفر	۹۵	۱۳۹۷	۱,۶۵۷,۷	جمع منابع داخلی مورد نیاز
۵۸	فرهنگ و هنر	۱۷۰۳۰۰۰۰۰۰۰۰۱	ساماندهی امور جوانان	۱۷۰۳۰۰۳۰۰۰۰	برگزاری نشست‌های مذهبی و فرهنگی با حضور مدیران دستگاه‌های مسئول در امور جوانان	تعداد نشست	۴	۱۳۹۸	۳۸۴,۸	جمع منابع داخلی مورد نیاز
					حجم کل عملیات		۲۴	۱۳۹۹	۳,۵۲۰,۹	
					جمع منابع مورد نیاز		۲۴	۱۴۰۰	۵,۴۷۰,۰	
					جمع اعتبارات ملی مورد نیاز		۱۱۱	۱۳۹۶	۲,۴۸۶,۵	
					جمع اعتبارات ملی مورد نیاز		۱۱۱	۱۳۹۷	۲,۴۸۶,۵	
					جمع اعتبارات ملی مورد نیاز		۱۱۱	۱۳۹۸	۲,۴۸۶,۵	
					جمع اعتبارات ملی مورد نیاز		۱۱۱	۱۳۹۹	۲,۴۸۶,۵	
					جمع اعتبارات ملی مورد نیاز		۱۱۱	۱۴۰۰	۲,۴۸۶,۵	
					جمع اعتبارات استانی مورد نیاز		۱۹	۱۳۹۶	۲,۴۸۶,۵	
					جمع اعتبارات استانی مورد نیاز		۱۹	۱۳۹۷	۲,۴۸۶,۵	
					جمع اعتبارات استانی مورد نیاز		۱۹	۱۳۹۸	۲,۴۸۶,۵	
					جمع اعتبارات استانی مورد نیاز		۱۹	۱۳۹۹	۲,۴۸۶,۵	
					جمع اعتبارات استانی مورد نیاز		۱۹	۱۴۰۰	۲,۴۸۶,۵	
					درآمد اختصاصی		۰	۱۳۹۶	۰	
					ظرفیت خیرین ماده ۱۰ و ۱۸ قانون الحاق ۲		۰	۱۳۹۷	۰	
					تسهیلات بانکی		۰	۱۳۹۸	۰	
					خرید خدمت بخش خصوصی		۰	۱۳۹۹	۰	
					سرمایه گذاری بخش غیر دولتی		۰	۱۴۰۰	۰	
					ارزش افزوده		۰	۱۳۹۶	۰	
							۰	۱۳۹۷	۰	
							۰	۱۳۹۸	۰	
							۰	۱۳۹۹	۰	
							۰	۱۴۰۰	۰	
							۰	جمع منابع داخلی مورد نیاز	۰	

ردیف	فصل	کد فصل	برنامه	کد برنامه	هدف/ عملیات	واحد اندازه گیری	حجم کل عملیات	اعتبارات ملی	اعتبارات استانی	منابع مالی داخلی						
۵۹	فرهنگ و هنر	۱۷۰۳۰۰۱۰۰۰۰۰۰۰۱	ساماندهی امور جوانان	۱۷۰۳۰۰۱۳۰۰۰۰	برگزاری نمایشگاه‌ها محصولات مذهبی فرهنگی	تعداد نمایشگاه	۱	جمع اعتبارات ملی مورد نیاز	۱۳۹۶	۵۵۲۶	جمع منابع داخلی مورد نیاز	۱۴۰۰				
						تعداد بازدید	۲	۱۳۹۷	۱۰۰۰	۱۳۹۸	۱۰۵۰	۱۳۹۹	۱۱۵۸	۱۲۱۶	۵۵۲۶	۱۴۰۰
						تعداد خانواده	۴	۱۳۹۷	۴۰۰	۱۳۹۸	۴۲۰	۱۳۹۹	۴۶۳	۴۸۶	۲۳۱۰	۸۳۸۸
						تعداد خانواده	۲۰	۱۳۹۷	۲۰۰	۱۳۹۸	۱۵۷۵	۱۳۹۹	۱۷۳۶	۱۸۲۳	۷۷۳۶	۳۰۰۰
						تعداد خانواده	۲۰	۱۳۹۷	۲۰۰	۱۳۹۸	۱۶۵۴	۱۳۹۹	۳۳۰۸	۳۴۷۳	۱۶۵۴	۳۳۰۸
						تعداد همایش	۷	۱۳۹۷	۷۰	۱۳۹۸	۱۵۴۴	۱۳۹۹	۱۶۲۱	۱۷۰۲	۱۴۰۰	۱۷۰۲
						تعداد خانواده	۲۰	۱۳۹۷	۲۰۰	۱۳۹۸	۱۵۷۵	۱۳۹۹	۱۷۳۶	۱۸۲۳	۷۷۳۶	۳۰۰۰
						تعداد خانواده	۲۰	۱۳۹۷	۲۰۰	۱۳۹۸	۱۵۷۵	۱۳۹۹	۱۷۳۶	۱۸۲۳	۷۷۳۶	۳۰۰۰
						تعداد خانواده	۲۰	۱۳۹۷	۲۰۰	۱۳۹۸	۱۵۷۵	۱۳۹۹	۱۷۳۶	۱۸۲۳	۷۷۳۶	۳۰۰۰
						تعداد خانواده	۲۰	۱۳۹۷	۲۰۰	۱۳۹۸	۱۵۷۵	۱۳۹۹	۱۷۳۶	۱۸۲۳	۷۷۳۶	۳۰۰۰
۶۰	فرهنگ و هنر	۱۷۰۳۰۰۱۰۰۰۰۰۰۰۱	ساماندهی امور جوانان	۱۷۰۳۰۰۱۳۰۰۰۰	بازدید از مراکز فرهنگی، مذهبی، آموزشی و ...	تعداد بازدید	۲	جمع اعتبارات ملی مورد نیاز	۱۳۹۶	۵۵۲۶	جمع منابع داخلی مورد نیاز	۱۴۰۰				
						تعداد خانواده	۴	۱۳۹۷	۴۰۰	۱۳۹۸	۴۲۰	۱۳۹۹	۴۶۳	۴۸۶	۲۳۱۰	۸۳۸۸
						تعداد خانواده	۲۰	۱۳۹۷	۲۰۰	۱۳۹۸	۱۵۷۵	۱۳۹۹	۱۷۳۶	۱۸۲۳	۷۷۳۶	۳۰۰۰
						تعداد خانواده	۲۰	۱۳۹۷	۲۰۰	۱۳۹۸	۱۵۷۵	۱۳۹۹	۱۷۳۶	۱۸۲۳	۷۷۳۶	۳۰۰۰
						تعداد خانواده	۲۰	۱۳۹۷	۲۰۰	۱۳۹۸	۱۵۷۵	۱۳۹۹	۱۷۳۶	۱۸۲۳	۷۷۳۶	۳۰۰۰
						تعداد همایش	۷	۱۳۹۷	۷۰	۱۳۹۸	۱۵۴۴	۱۳۹۹	۱۶۲۱	۱۷۰۲	۱۴۰۰	۱۷۰۲
						تعداد خانواده	۲۰	۱۳۹۷	۲۰۰	۱۳۹۸	۱۵۷۵	۱۳۹۹	۱۷۳۶	۱۸۲۳	۷۷۳۶	۳۰۰۰
						تعداد خانواده	۲۰	۱۳۹۷	۲۰۰	۱۳۹۸	۱۵۷۵	۱۳۹۹	۱۷۳۶	۱۸۲۳	۷۷۳۶	۳۰۰۰
						تعداد خانواده	۲۰	۱۳۹۷	۲۰۰	۱۳۹۸	۱۵۷۵	۱۳۹۹	۱۷۳۶	۱۸۲۳	۷۷۳۶	۳۰۰۰
						تعداد خانواده	۲۰	۱۳۹۷	۲۰۰	۱۳۹۸	۱۵۷۵	۱۳۹۹	۱۷۳۶	۱۸۲۳	۷۷۳۶	۳۰۰۰
۶۱	فرهنگ و هنر	۱۷۰۳۰۰۱۰۰۰۰۰۰۰۱	ساماندهی امور جوانان	۱۷۰۳۰۰۱۳۰۰۰۰	دیدار با خانواده شهدا	تعداد خانواده	۴	جمع اعتبارات ملی مورد نیاز	۱۳۹۶	۵۵۲۶	جمع منابع داخلی مورد نیاز	۱۴۰۰				
						تعداد خانواده	۴	۱۳۹۷	۴۰۰	۱۳۹۸	۴۲۰	۱۳۹۹	۴۶۳	۴۸۶	۲۳۱۰	۸۳۸۸
						تعداد خانواده	۲۰	۱۳۹۷	۲۰۰	۱۳۹۸	۱۵۷۵	۱۳۹۹	۱۷۳۶	۱۸۲۳	۷۷۳۶	۳۰۰۰
						تعداد خانواده	۲۰	۱۳۹۷	۲۰۰	۱۳۹۸	۱۵۷۵	۱۳۹۹	۱۷۳۶	۱۸۲۳	۷۷۳۶	۳۰۰۰
						تعداد خانواده	۲۰	۱۳۹۷	۲۰۰	۱۳۹۸	۱۵۷۵	۱۳۹۹	۱۷۳۶	۱۸۲۳	۷۷۳۶	۳۰۰۰
						تعداد همایش	۷	۱۳۹۷	۷۰	۱۳۹۸	۱۵۴۴	۱۳۹۹	۱۶۲۱	۱۷۰۲	۱۴۰۰	۱۷۰۲
						تعداد خانواده	۲۰	۱۳۹۷	۲۰۰	۱۳۹۸	۱۵۷۵	۱۳۹۹	۱۷۳۶	۱۸۲۳	۷۷۳۶	۳۰۰۰
						تعداد خانواده	۲۰	۱۳۹۷	۲۰۰	۱۳۹۸	۱۵۷۵	۱۳۹۹	۱۷۳۶	۱۸۲۳	۷۷۳۶	۳۰۰۰
						تعداد خانواده	۲۰	۱۳۹۷	۲۰۰	۱۳۹۸	۱۵۷۵	۱۳۹۹	۱۷۳۶	۱۸۲۳	۷۷۳۶	۳۰۰۰
						تعداد خانواده	۲۰	۱۳۹۷	۲۰۰	۱۳۹۸	۱۵۷۵	۱۳۹۹	۱۷۳۶	۱۸۲۳	۷۷۳۶	۳۰۰۰
۶۲	فرهنگ و هنر	۱۷۰۳۰۰۱۰۰۰۰۰۰۰۱	ساماندهی امور جوانان	۱۷۰۳۰۰۱۳۰۰۰۰	تجلیل از خانواده شهدا	تعداد خانواده	۲۰	جمع اعتبارات ملی مورد نیاز	۱۳۹۶	۵۵۲۶	جمع منابع داخلی مورد نیاز	۱۴۰۰				
						تعداد خانواده	۲۰	۱۳۹۷	۲۰۰	۱۳۹۸	۲۰۰	۱۳۹۹	۲۰۰	۲۰۰	۲۰۰	
						تعداد خانواده	۲۰	۱۳۹۷	۲۰۰	۱۳۹۸	۲۰۰	۱۳۹۹	۲۰۰	۲۰۰	۲۰۰	
						تعداد خانواده	۲۰	۱۳۹۷	۲۰۰	۱۳۹۸	۲۰۰	۱۳۹۹	۲۰۰	۲۰۰	۲۰۰	
						تعداد خانواده	۲۰	۱۳۹۷	۲۰۰	۱۳۹۸	۲۰۰	۱۳۹۹	۲۰۰	۲۰۰	۲۰۰	
						تعداد همایش	۷	۱۳۹۷	۷۰	۱۳۹۸	۱۵۴۴	۱۳۹۹	۱۶۲۱	۱۷۰۲	۱۴۰۰	۱۷۰۲
						تعداد خانواده	۲۰	۱۳۹۷	۲۰۰	۱۳۹۸	۲۰۰	۱۳۹۹	۲۰۰	۲۰۰	۲۰۰	۲۰۰
						تعداد خانواده	۲۰	۱۳۹۷	۲۰۰	۱۳۹۸	۲۰۰	۱۳۹۹	۲۰۰	۲۰۰	۲۰۰	۲۰۰
						تعداد خانواده	۲۰	۱۳۹۷	۲۰۰	۱۳۹۸	۲۰۰	۱۳۹۹	۲۰۰	۲۰۰	۲۰۰	۲۰۰
						تعداد خانواده	۲۰	۱۳۹۷	۲۰۰	۱۳۹۸	۲۰۰	۱۳۹۹	۲۰۰	۲۰۰	۲۰۰	۲۰۰
۶۳	فرهنگ و هنر	۱۷۰۳۰۰۱۰۰۰۰۰۰۰۱	ساماندهی امور جوانان	۱۷۰۳۰۰۱۳۰۰۰۰	برگزاری همایش و جشنواره‌های فرهنگی	تعداد همایش	۷	جمع اعتبارات ملی مورد نیاز	۱۳۹۶	۵۵۲۶	جمع منابع داخلی مورد نیاز	۱۴۰۰				
						تعداد همایش	۷	۱۳۹۷	۷۰	۱۳۹۸	۱۵۴۴	۱۳۹۹	۱۶۲۱	۱۷۰۲	۱۴۰۰	۱۷۰۲
						تعداد همایش	۷	۱۳۹۷	۷۰	۱۳۹۸	۱۵۴۴	۱۳۹۹	۱۶۲۱	۱۷۰۲	۱۴۰۰	۱۷۰۲
						تعداد همایش	۷	۱۳۹۷	۷۰	۱۳۹۸	۱۵۴۴	۱۳۹۹	۱۶۲۱	۱۷۰۲	۱۴۰۰	۱۷۰۲
						تعداد همایش	۷	۱۳۹۷	۷۰	۱۳۹۸	۱۵۴۴	۱۳۹۹	۱۶۲۱	۱۷۰۲	۱۴۰۰	۱۷۰۲
						تعداد همایش	۷	۱۳۹۷	۷۰	۱۳۹۸	۱۵۴۴	۱۳۹۹	۱۶۲۱	۱۷۰۲	۱۴۰۰	۱۷۰۲
						تعداد همایش	۷	۱۳۹۷	۷۰	۱۳۹۸	۱۵۴۴	۱۳۹۹	۱۶۲۱	۱۷۰۲	۱۴۰۰	۱۷۰۲
						تعداد همایش	۷	۱۳۹۷	۷۰	۱۳۹۸	۱۵۴۴	۱۳۹۹	۱۶۲۱	۱۷۰۲	۱۴۰۰	۱۷۰۲
						تعداد همایش	۷	۱۳۹۷	۷۰	۱۳۹۸	۱۵۴۴	۱۳۹۹	۱۶۲۱	۱۷۰۲	۱۴۰۰	۱۷۰۲
						تعداد همایش	۷	۱۳۹۷	۷۰	۱۳۹۸	۱۵۴۴	۱۳۹۹	۱۶۲۱	۱۷۰۲	۱۴۰۰	۱۷۰۲

ردیف	فصل	کد فصل	برنامه	کد برنامه	هدف/ عملیات	واحد اندازه گیری
۶۴	فرهنگ و هنر	۱۷۰۳۰۰۰۰۰۰۰۱	ساماندهی امور جوانان	۱۷۰۳۰۰۱۳۰۰۰	برگزاری دوره‌های آموزشی قبل، حین و پس از ازدواج (ویژه جوانان و زوجین)	تعداد دوره ۴
۶۵	فرهنگ و هنر	۱۷۰۳۰۰۰۰۰۰۰۰۱	ساماندهی امور جوانان	۱۷۰۳۰۰۱۳۰۰۰	برگزاری دوره‌های آموزشی (ویژه والدین)	تعداد دوره ۲
۶۶	فرهنگ و هنر	۱۷۰۳۰۰۰۰۰۰۰۰۰۱	ساماندهی امور جوانان	۱۷۰۳۰۰۱۳۰۰۰	راه‌اندازی مراکز مشاوره ازدواج و خانواده	تعداد مرکز ۳
۶۷	فرهنگ و هنر	۱۷۰۳۰۰۰۰۰۰۰۰۰۱	ساماندهی امور جوانان	۱۷۰۳۰۰۱۳۰۰۰	برگزاری نشست تخصصی در حوزه ازدواج و خانواده	تعداد نشست ۲
۶۸	فرهنگ و هنر	۱۷۰۳۰۰۰۰۰۰۰۰۰۱	ساماندهی امور جوانان	۱۷۰۳۰۰۱۳۰۰۰	راه‌اندازی مجمع خیرین ازدواج شهرستان	تعداد مجمع ۰
<b>حجم کل عملیات</b>						
<b>حجم کل عملیات</b>						
<b>جمع منابع مورد نیاز</b>						
۱۳۹۶					۳۵۳۶۴	۵۶۰۰
۱۳۹۷					۵۸۸۰	۵۸۸۰
۱۳۹۸					۶۱۷۴	۶۱۷۴
۱۳۹۹					۶۴۸۳	۶۴۸۳
۱۴۰۰					۶۸۰۷	۶۸۰۷
<b>جمع اعتبارات ملی مورد نیاز</b>						
۱۳۹۶					۳۰۹۴۴	۳۰۹۴۴
۱۳۹۷					۸۰۰	۸۰۰
۱۳۹۷					۸۴۰	۸۴۰
۱۳۹۸					۸۸۲	۸۸۲
۱۳۹۹					۹۲۶	۹۲۶
۱۴۰۰					۹۷۲	۹۷۲
<b>جمع اعتبارات استانی مورد نیاز</b>						
<b>درآمد اختصاصی</b>						
<b>ظرفیت خیرین ماده ۱۰ و ۱۸ قانون الصاق ۲</b>						
<b>تسهیلات بانکی</b>						
<b>خرید خدمت بخش خصوصی</b>						
<b>سرمایه گذاری بخش غیر دولتی</b>						
<b>ارزش افزوده</b>						
۱۳۹۶					۴۴۲۰۱	۴۴۲۰۱
۱۳۹۷					۰	۰
۱۳۹۷					۰	۰
۱۳۹۸					۰	۰
۱۳۹۹					۰	۰
۱۴۰۰					۰	۰
<b>جمع منابع داخلی مورد نیاز</b>						
<b>تعداد مجمع</b>						
۱۳۹۶					۲۷۶۲۸	۲۷۶۲۸
۱۳۹۷					۱۳۰۰	۱۳۰۰
۱۳۹۷					۱۳۶۵	۱۳۶۵
۱۳۹۸					۱۴۳۳	۱۴۳۳
۱۳۹۹					۱۵۰۵	۱۵۰۵
۱۴۰۰					۱۵۸۰	۱۵۸۰
<b>جمع منابع داخلی مورد نیاز</b>						
<b>تعداد نشست</b>						
۱۳۹۶					۷۱۸۳	۷۱۸۳
۱۳۹۷					۰	۰
۱۳۹۷					۰	۰
۱۳۹۸					۰	۰
۱۳۹۹					۰	۰
۱۴۰۰					۰	۰
<b>جمع منابع داخلی مورد نیاز</b>						







**بخش کار و رفاه اجتماعی**

## ۴-۲ بخش بهزیستی

## ۴-۲-۱ مقدمه

رفاه و تأمین اجتماعی یکی از اساسی‌ترین پیش‌نیازهای توسعه در جوامع مختلف است که به همین دلیل همواره سرلوحه‌ی کار برنامه‌ریزان و تصمیم‌گیران دولت‌ها قرار داشته و برآن‌هاست که این وظیفه‌ی مهم و بنیادی را با مشارکت مردم به انجام رسانند. تأمین اجتماعی از دو کلمه‌ی تأمین و اجتماعی تشکیل شده که منظور از تأمین، ایجاد امنیت خاطر در مقابل خطرهای وریسک‌های مورد نظر است و کلمه‌ی اجتماعی رابطه‌ی این خطرها را با جامعه بیان می‌کند. برخی از این خطرها مانند بیماری، حوادث، معلولیت، از کارافتادگی، کهولت و مرگ و میر شخصی است. برخی دیگر مثل خشکسالی، آفات محصولات، حوادث طبیعی و مانند این‌ها هم فراگیر بوده و کل جامعه را در بر می‌گیرد. تأمین اجتماعی در واقع به دنبال راهکارهایی است که این خطرها را برای افراد جامعه قابل تحمل نماید.

هدف از برنامه‌ریزی در این حوزه تدوین برنامه‌ها و راهکارهایی است که منجر به تحقق عدالت اجتماعی، تأمین امنیت اجتماعی، اقتصادی، سیاسی و فرهنگی، تأمین سطح مناسب معاش برای خانوارها، ایجاد انگیزه‌ی خدمت به هم‌نوع و به کارگیری ابزارهای بیمه‌ای و حمایتی در اجتماع گردد.

سازمان بهزیستی کشور به عنوان یکی از متولیان اصلی سازمانی است تخصصی که ارائه خدمات پیشگیری، اجتماعی و توانبخشی با رویکرد بهره‌مندی مشارکت عمومی و توانمندسازی با توجه ویژه به کودکان، زنان، معلولین و سالمندان، به عنوان متولی سلامت اجتماعی نقشی مؤثر در ارتقاء سلامت، کیفیت زندگی و رفاه اجتماعی آحاد جامعه ایفا می‌کند.

## ۴-۲-۲ وضع موجود شهرستان قدس در حوزه بهزیستی و توانبخشی

جدول ۱۰۰۲ تعداد مراکز (دولتی و غیر دولتی) تحت پوشش معاونت اجتماعی اداره کل بهزیستی و افراد خدمت‌گیرنده

شرح	کودکان بی‌سرپرست		آسیب‌های اجتماعی		کودکان مهدهای کودک	
	تعداد مراکز	تعداد افراد	تعداد مراکز	تعداد افراد	تعداد مهد کودک	تعداد کودکان
استان	۷۲	۱۵۲۸	۵۷	۱۱۴۲	۷۸۵	۴۳۲۲۵
شهرستان قدس	۱	۷	۱	۰	۷	۳۱۲
سهم شهرستان از کشور (درصد)	۱.۳	۰.۴۵	۱.۷۵	۰	۰.۸۹	۰.۷۲

مأخذ: سالنامه آماری استان تهران سال ۱۳۹۵

از مجموع ۷۲ مرکز نگهداری کودکان بی‌سرپرست در استان تهران تعداد ۱ مرکز در شهرستان قدس مستقر می‌باشند که مجموعاً به ۰.۴۵۳ درصد از کودکان بی‌سرپرست استان ارایه خدمت می‌نمایند. در مورد افراد تحت پوشش آسیب‌های اجتماعی، شهرستان قدس با وجود یک مرکز نگهداری، سهمی از استان ندارد.

جدول ۱۱-۲ افراد خدمت‌گیرنده از مراکز (دولتی و غیر دولتی) تحت پوشش معاونت توانبخشی اداره کل بهزیستی

شرح	نگهداری از معلولین		گفتار درمانی		کاردرمانی		شنوایی سنجی	
	تعداد مراکز	تعداد افراد	تعداد مراکز	تعداد افراد	تعداد مراکز	تعداد افراد	تعداد مراکز	تعداد افراد
شهرستان قدس	۱	۲۰	۰	۰	۰	۰	۰	۰
استان	۶۴	۷۳۳۰	۵	۱۲۱۱	۲	۹۷۴	۶	۷۹۸
سهم شهرستان از استان (درصد)	۱.۵	۰.۲۷	۰	۰	۰	۰	۰	۰

مأخذ: نتایج سرشماری عمومی نفوس و مسکن، سال ۱۳۹۵ - مرکز آمار ایران

در مراکز دولتی و غیر دولتی تحت پوشش معاونت توانبخشی اداره کل بهزیستی استان بالاترین سهم به معلولین خدمت‌گیرنده از این مراکز تعلق دارد. بطوریکه از مجموع معلولین تحت پوشش این مراکز، سهم شهرستان در حدود ۰.۲۷ درصد می‌باشد. در شهرستان قدس هیچ گونه مرکز توانبخشی و توانسنجی تحت پوشش اداره بهزیستی شهرستان وجود ندارد.

جدول ۱۲-۲ شناسنامه شهرستانی

حوزه توانبخشی			
تعداد پرونده‌های توانبخشی		تعداد خانوارهای مستمری بگیر توانبخشی	
شهرستان: ۲۲۹۲		شهرستان: ۱۱۶۸	
تعداد معلولین تحت پوشش			
صوت و گفتار:		بینایی: ۱۸۹	
جسمی حرکتی: ۸۸۲		ذهنی: ۶۶۸	
تعداد افراد ضایعه نخاعی تحت پوشش		شهرستان	
تعداد سالمندان تحت پوشش		شهرستان	
تعداد دانشجویان معلول تحت پوشش		شهرستان	
شهرستان: ۰		شهرستان: ۱	
تعداد مراکز نگهداری معلولین		تعداد مراکز نگهداری سالمندان	
تعداد مراکز روزانه توانبخشی		ویزیت در منزل	
شهرستان: ۲		شهرستان: ۰	
حوزه اجتماعی			
تعداد پرونده‌های اجتماعی		تعداد خانوارهای مستمری بگیر اجتماعی	
شهرستان: ۲۴۵		شهرستان: ۲۱۵	
مهدهای کودک			
تعداد مهد			
شهرستان		دولتی: ۰	
تعداد دانشجویان تحت پوشش		شهرستان	
شهرستان: ۶۹۳		شهرستان: ۱۰	
تعداد معتادین تحت پوشش		تعداد مراکز اعتیاد	
تیم سیار و مرکز گذری: ۰		تیم سیار و مرکز گذری: ۰	
سرپناه: ۰		سرپناه شبانه: ۰	

مأخذ: اداره کل بهزیستی و توانبخشی استان تهران

**۲-۴-۳ تعیین اهداف کلی بخش بهزیستی در شهرستان قدس**

- توانمندسازی جامعه تحت پوشش (خروج از چرخه حمایت مستقیم افراد قابل بازتوان)
- کنترل رشد آسیب‌های اجتماعی
- کنترل رشد بروز معلولیت
- میزان نفوذ خدمات حمایتی
- میزان نفوذ خدمات توانبخشی
- میزان خدمات حمایتی سالمندان

**۲-۴-۴ راهبردهای دستیابی به اهداف کلی بهزیستی**

- توسعه توانمندسازی و گسترش کیفیت زندگی جامعه هدف و حمایت از اقشار آسیب‌پذیر
- ظرفیت‌سازی و شبکه‌سازی تشکل‌ها و سازمان‌های مردم‌نهاد
- تغییر روش‌های حمایتی مستقیم به رویکردهای بیمه‌ای
- تشخیص و مداخله به هنگام در امور فردی و خانوادگی
- توسعه سامانه رصد و دیدبان آسیب‌های اجتماعی
- اعتمادسازی و گسترش همکاری با سازمان‌ها و نهادهای مردم‌نهاد
- توسعه خدمات فراموسسه‌ای و توانمندسازی سالمندان
- توسعه خدمات غربالگری تشخیص و مداخله به هنگام
- توسعه خدمات فراموسسه‌ای و توسعه خدمات سیاری
- برون‌سپاری خدمات قابل واگذاری در حوزه حمایتی و توانبخشی
- کمک به تقویت ظرفیت جوامع محلی در راستای فعالیت‌های خیریه و داوطلب

**۲-۴-۵ سیاست‌های راهبردی بهزیستی**

- گسترش برنامه‌های اشتغال‌زایی و خودکفایی
- تقویت برنامه‌های اشتغال معلولین
- گسترش برنامه‌های اجتماع محور (گروه‌های همیار، خودیار و..)
- توسعه بیمه‌های اجتماعی جامعه تحت پوشش
- توسعه خدمات فوریت‌های اجتماعی
- ایجاد سامانه رصد و دیدبان آسیب‌های اجتماعی
- توسعه تعاملات بین بخشی در راستای کنترل رشد آسیب‌های اجتماعی
- گسترش برنامه‌های خدمات خانواده محور سالمندی و پیشگیری از آسیب‌های دوره سالمندی
- پیشگیری از ایجاد معلولیت و توسعه طرح‌های غربالگری
- تقویت برنامه توانبخشی مبتنی بر خانواده
- ظرفیت‌سازی و شبکه‌سازی تشکل‌ها و سازمان‌های مردم‌نهاد

۲-۴-۶ اهداف کمی و منابع مالی مورد نیاز بخش بهزیستی شهرستان قدس طی برنامه ششم

ردیف	فصل	کد فصل	برنامه	کد برنامه	هدف/ عملیات	حجم کل عملیات		اعتبارات ملی	اعتبارات استانی	منابع مالی داخلی									
						واحد اندازه گیری	حجم کل عملیات			جمع اعتبارات ملی مورد نیاز	جمع اعتبارات استانی مورد نیاز	۱۳۹۶	۱۳۹۷	۱۳۹۸	۱۳۹۹	۱۴۰۰			
۱	حمایتی	۱۹۰۳۰۰۰۰۰۰۰۰	ارائه خدمات حمایتی به نیازمندان	۱۹۰۳۰۰۰۰۰۰۰۰	اشتغال افراد تحت پوشش	نفر	۳۵	۱۰,۳۹۴,۱	۱,۶۴۷,۱	۱,۸۵۳,۹	۲,۰۵۸,۸	۲,۲۶۴,۷	۲,۴۷۰,۶	۱۰,۳۹۴,۱	..	..	..	..	..
۲	حمایتی	۱۹۰۳۰۰۰۰۰۰۰۰	ارائه خدمات حمایتی به نیازمندان	۱۹۰۳۰۰۰۰۰۰۰۰	ایجاد مسکن برای نیازمندان	نفر	۵	۶,۸۴۵,۸	۱,۱۳۰,۴	۱,۲۶۳,۳	۱,۳۶۷,۳	۱,۴۸۸,۲	۱,۶۰۷,۶	۶,۸۴۵,۸	..	..	..	..	..
۳	حمایتی	۱۹۰۳۰۰۰۰۰۰۰۰	ارائه خدمات حمایتی به نیازمندان	۱۹۰۳۰۰۰۰۰۰۰۰	بیمه اجتماعی افراد تحت پوشش	نفر	۱۲۶	۱۹۲,۰۷۰,۸	۲۳,۹۵۹,۷	۲۸,۷۵۱,۷	۳۸,۳۵۰,۰	۴۵,۸۴۳,۸	۵۵,۲۶۵,۶	۱۹۲,۰۷۰,۸	..	..	..	..	..
۴	حمایتی	۱۹۰۳۰۰۰۰۰۰۰۰	ارائه خدمات حمایتی به نیازمندان	۱۹۰۳۰۰۰۰۰۰۰۰	افزایش حمایت از معزادان	نفر	۳۳۳۸	۲۵,۸۸۴,۱	۵,۰۱۲,۳	۵,۰۸۷,۰	۵,۱۶۱,۹	۵,۲۳۶,۷	۵,۳۸۶,۳	۲۵,۸۸۴,۱	..	..	..	..	..
۵	حمایتی	۱۹۰۳۰۰۰۰۰۰۰۰	ارائه خدمات حمایتی به نیازمندان	۱۹۰۳۰۰۰۰۰۰۰۰	غربالگری بینایی کودکان	نفر	۱۵,۱۰۵	۱,۴۸۸,۵	۲۸۴,۹	۲۹۰,۹	۲۹۷,۷	۳۰۴,۳	۳۱۰,۷	۱,۴۸۸,۵	..	..	..	..	..

ردیف	فصل	کد فصل	برنامه	کد برنامه	هدف/ عملیات	واحد اندازه گیری	حجم کل عملیات		اعتبارات ملی	اعتبارات استانی	منابع مالی داخلی							
							جمع کل عملیات	جمع منابع مورد نیاز			جمع اعتبارات استانی مورد نیاز	جمع اعتبارات استانی مورد نیاز	جمع منابع داخلی مورد نیاز	جمع منابع داخلی مورد نیاز	جمع منابع داخلی مورد نیاز	جمع منابع داخلی مورد نیاز	جمع منابع داخلی مورد نیاز	
۶	حمایتی	۱۹۰۳۰۰۰۰۰۰۰۰	ارائه خدمات حمایتی به نیازمندان	۱۹۰۳۰۱۹۰۰۰۰۰	غربالگري شنوایی	نفر	۲,۷۵۸	۱,۵۹۰.۳	۲,۷۵۸	۱,۵۹۰.۳	۲,۷۵۸	۱,۵۹۰.۳	۲,۷۵۸	۱,۵۹۰.۳	۲,۷۵۸	۱,۵۹۰.۳	۲,۷۵۸	۱,۵۹۰.۳
۷	حمایتی	۱۹۰۳۰۰۰۰۰۰۰۰	ارائه خدمات حمایتی به نیازمندان	۱۹۰۳۰۱۹۰۰۰۰۰	افزایش کودکان تحت پوشش تغذیه	نفر	۱۴۲	۲۹,۲۸۰.۰	۲۶۶.۰	۲۹,۲۸۰.۰	۲۶۶.۰	۲۹,۲۸۰.۰	۲۶۶.۰	۲۹,۲۸۰.۰	۲۶۶.۰	۲۹,۲۸۰.۰	۲۶۶.۰	۲۹,۲۸۰.۰
۸	حمایتی	۱۹۰۳۰۰۰۰۰۰۰۰	ارائه خدمات حمایتی به نیازمندان	۱۹۰۳۰۱۹۰۰۰۰۰	افزایش حمایت از کودکان بی سرپرست	نفر	۲۸	۱۸,۷۰۰.۳	۲,۳۰۹.۵	۱۸,۷۰۰.۳	۲,۳۰۹.۵	۱۸,۷۰۰.۳	۲,۳۰۹.۵	۱۸,۷۰۰.۳	۲,۳۰۹.۵	۱۸,۷۰۰.۳	۲,۳۰۹.۵	۱۸,۷۰۰.۳
۹	توانبخشی	۱۹۰۴۰۰۰۰۰۰۰۰	ارائه خدمات توانبخشی به معلولین	۱۹۰۴۰۰۳۰۰۰۰	افزایش خانوارهای مستمری بگیر	نفر	۲۱۵	۱۸۴,۹۲۰.۰	۲۷,۷۳۰.۰	۱۸۴,۹۲۰.۰	۲۷,۷۳۰.۰	۱۸۴,۹۲۰.۰	۲۷,۷۳۰.۰	۱۸۴,۹۲۰.۰	۲۷,۷۳۰.۰	۱۸۴,۹۲۰.۰	۲۷,۷۳۰.۰	۱۸۴,۹۲۰.۰
۱۰	توانبخشی	۱۹۰۴۰۰۰۰۰۰۰۰	ارائه خدمات توانبخشی به معلولین	۱۹۰۴۰۰۳۰۰۰۰	پرداخت شهریه دانشجویان	نفر	۳۸۳	۱۴,۸۸۹.۳	۲,۹۰۶.۱	۱۴,۸۸۹.۳	۲,۹۰۶.۱	۱۴,۸۸۹.۳	۲,۹۰۶.۱	۱۴,۸۸۹.۳	۲,۹۰۶.۱	۱۴,۸۸۹.۳	۲,۹۰۶.۱	۱۴,۸۸۹.۳

ردیف	فصل	فصل	کد فصل	برنامه	کد برنامه	هدف/ عملیات	حجم کل عملیات		اعتبارات ملی	اعتبارات استانی	منابع مالی داخلی				
							واحد اندازه گیری	نفر			جمع اعتبارات ملی مورد نیاز	جمع اعتبارات استانی مورد نیاز	۱۳۹۶	۱۳۹۷	۱۳۹۸
۱۱	توانبخشی	توانبخشی	۱۹۰۴۰۰۰۰۰۰۰۰	ارائه خدمات توانبخشی به معلولین	۱۹۰۴۰۰۳۰۰۰۰۰	افزایش توانبخشی مبتنی بر جامعه روستایی	نفر	۹۹۵	۱۸,۸۴۱,۶۰۰	۱۸,۸۴۱,۶۰۰	۰	۰	۰	۰	۰
۱۲	توانبخشی	توانبخشی	۱۹۰۴۰۰۰۰۰۰۰۰	ارائه خدمات توانبخشی به معلولین	۱۹۰۴۰۰۳۰۰۰۰۰	افزایش توانبخشی مبتنی بر جامعه شهری	نفر	۳۰۰	۹۴,۲۰۸,۰۰۰	۹۴,۲۰۸,۰۰۰	۰	۰	۰	۰	۰
۱۳	توانبخشی	توانبخشی	۱۹۰۴۰۰۰۰۰۰۰۰	ارائه خدمات توانبخشی به معلولین	۱۹۰۴۰۰۳۰۰۰۰۰	افزایش تامین وسایل توانبخشی	نفر	۲۵۰	۴,۸۴۹,۵۰۰	۴,۸۴۹,۵۰۰	۰	۰	۰	۰	۰
<b>جمع کل</b>									۶۰,۳۸۶,۱۰۰	۶۰,۳۸۶,۱۰۰	۰	۰	۰	۰	۰
								۸۸۹,۰۰۰	۸۸۹,۰۰۰	۰	۰	۰	۰	۰	۰
								۱۰۱,۴۳۴,۰۰۰	۱۰۱,۴۳۴,۰۰۰	۰	۰	۰	۰	۰	۰
								۱۱۹,۹۹۳,۰۰۰	۱۱۹,۹۹۳,۰۰۰	۰	۰	۰	۰	۰	۰
								۱۳۷,۳۲۲,۰۰۰	۱۳۷,۳۲۲,۰۰۰	۰	۰	۰	۰	۰	۰
								۱۵۶,۲۰۷,۰۰۰	۱۵۶,۲۰۷,۰۰۰	۰	۰	۰	۰	۰	۰
								۴,۸۴۹,۵۰۰	۴,۸۴۹,۵۰۰	۰	۰	۰	۰	۰	۰
								۲,۰۲۴,۰۰۰	۲,۰۲۴,۰۰۰	۰	۰	۰	۰	۰	۰
								۱۸,۵۸۴,۰۰۰	۱۸,۵۸۴,۰۰۰	۰	۰	۰	۰	۰	۰
								۳,۷۱۶,۵۰۰	۳,۷۱۶,۵۰۰	۰	۰	۰	۰	۰	۰
								۳,۳۴۸,۸۰۰	۳,۳۴۸,۸۰۰	۰	۰	۰	۰	۰	۰
								۳,۲۲۰,۰۰۰	۳,۲۲۰,۰۰۰	۰	۰	۰	۰	۰	۰
								۱۸,۸۴۱,۶۰۰	۱۸,۸۴۱,۶۰۰	۰	۰	۰	۰	۰	۰
								۵,۶۱۷,۰۰۰	۵,۶۱۷,۰۰۰	۰	۰	۰	۰	۰	۰
								۱,۲۴۶,۰۰۰	۱,۲۴۶,۰۰۰	۰	۰	۰	۰	۰	۰
								۱,۱۹۰,۰۰۰	۱,۱۹۰,۰۰۰	۰	۰	۰	۰	۰	۰
								۱,۱۲۵,۰۰۰	۱,۱۲۵,۰۰۰	۰	۰	۰	۰	۰	۰
								۱,۰۶۰,۰۰۰	۱,۰۶۰,۰۰۰	۰	۰	۰	۰	۰	۰
								۹۹۵,۰۰۰	۹۹۵,۰۰۰	۰	۰	۰	۰	۰	۰

## ۲-۵ بخش بنیاد شهید و امور ایثارگران

### ۲-۵-۱ مقدمه

بر اساس ماده سوم اساس نامه بنیاد شهید و امور ایثارگران مهمترین مأموریت‌های این نهاد مقدس احیاء، حفظ و ترویج فرهنگ ایثار و شهادت در جامعه، زنده نگه داشتن یاد و نام شهیدان انقلاب اسلامی و حفظ آثار آنها، تجلیل و تکریم، صیانت از خانواده‌های معظم شاهد و ایثارگر و تلاش برای رشد و اعتلای مادی و معنوی خانواده‌های معظم شاهد و ایثارگر می‌باشد.

### ۲-۵-۲ وضع موجود شهرستان قدس در حوزه بنیاد شهید و امور ایثارگران

جدول ۲-۱۳ آمار ایثارگران (شهید، جانبازان و آزادگان)

منطقه	شهید	مدافع حرم	درصد	جانباز	درصد	آزاده	درصد	مهمان	جمع
کشوری	۲۲۵۸۵۱	۱۹۰۸	۱۰۰	۵۷۶۰۵۱	۱۰۰	۴۳۲۱۹	۱۰۰		۸۴۷۰۲۹
اداره کل	۸۰۰۱	۳۹۵	۴	۲۰۵۴۰	۴	۱۳۷۷	۳	۷۵۸۸	۳۷۹۰۱
قدس	۳۱۳	۱	۳.۷	۸۴۸	۴.۱	۶۲	۴.۵	-	۱۲۲۴

مأخذ: اداره کل بنیاد شهید و امور ایثارگران شهرستان‌های استان تهران

از مجموع ۸۳۹۶ شهید استان، ۳۱۴ نفر معادل ۳.۸ درصد در شهرستان قدس می‌باشند. همچنین ۴ درصد از جانبازان گرانقدر استان نیز در این شهرستان ساکن می‌باشند. با توجه به آمار ایثارگران و جانبازان در شهرستان قدس، نزدیک به ۳.۵ درصد از حقوق ماهیانه ایثارگران در استان به این شهرستان تعلق می‌گیرد.

جدول ۲-۱۴ آمار حقوق ماهیانه (میلیون ریال)

منطقه	خانواده شهید		جانبازان		جمع تعداد	جمع مبلغ ماهیانه	جمع مبلغ سالیانه	درصد
	تعداد	مبلغ	تعداد	مبلغ				
اداره کل	۶۲۶۱	۱۳۳۴۱۴	۵۴۵۷	۹۷۷۷۲	۱۱۷۱۸	۲۳۱۱۸۶	۲۷۷۴۲۳۲	۱۰۰
قدس	۲۵۳	۵۶۰۳	۱۷۲	۲۹۱۰	۴۲۵	۸۵۱۴	۱۰۲۱۶۸	۳.۵

مأخذ: اداره کل بنیاد شهید و امور ایثارگران شهرستان‌های استان تهران

جدول ۲-۱۵ آمار وام مسکن (میلیون ریال)

منطقه	تعداد سهمیه	درصد	جذب شده	باقی معرفی شده	مبلغ وام
اداره کل	۲۱۵۸	۱۰۰	۶۰۱	۱۵۵۷	۶۵۰-۸۰۰
قدس	۱۱۳	۵.۲	۱۶	۱۱۳	۶۵۰

مأخذ: اداره کل بنیاد شهید و امور ایثارگران شهرستان‌های استان تهران



جدول ۲-۱۶ آمار گلزارها (میلیون ریال)

منطقه	تعداد مزار	درصد	تعداد گلزارها	درصد	توضیحات
اداره کل	۳۸۷۲	۱۰۰	۲۶۱	۱۰۰	-
قدس	۱۹۱	۵	۷	۲.۷	-

مأخذ: اداره کل بنیاد شهید و امور ایثارگران شهرستان‌های استان تهران

جدول ۲-۱۷ بهداشت و درمان (میلیون ریال)

نوع خدمات	اداره کل	درصد	قدس	درصد	سرانه هر نفر	ماه‌بانه	سال‌بانه
تعداد دفترچه‌های خدمات درمانی	۲۲۵۹۸	۱۰۰	۷۶۴	۴.۱	۷ درصد حقوق سرپرست خانوار	۲۳۵۳	۳۴۳۶۸
تعداد بیمه تکمیلی	۵۵۱۲۳	۱۰۰	۲۲۸۶	۳.۶	۹۸۷۸۲۰ ریال	۲۲۶۳	۲۳۶۷۶
تعداد حق پرستاری	۲۶۰۹	۱۰۰	۷۸	۳	متغیر از ۶۵۱۰۰۰ تا ۱۸۶۰۰۰۰۰ ریال	۷۶۴	۹۱۸۰

مأخذ: اداره کل بنیاد شهید و امور ایثارگران شهرستان‌های استان تهران

جدول ۲-۱۸ آمار دانشجویان (میلیون ریال)

منطقه	تعداد	درصد	پرداخت شهریه
اداره کل	۴۴۴۰	۱۰۰	۱۵۹۰۶۸
قدس	۴۶۱	۱۰	۱۸۷۱۲

مأخذ: اداره کل بنیاد شهید و امور ایثارگران شهرستان‌های استان تهران

## ۲-۵-۳ تعیین اهداف کلی بخش بنیاد شهید و امور ایثارگران در شهرستان قدس

- حفظ و ارتقای جایگاه و منزلت اجتماعی، عزتمندی، خودباوری و هویت جامعه ایثارگری
- ارتقاء سطح علمی، آموزشی و توانمندی ایثارگران و خانواده آنان
- اعتلای معرفت دینی، تعمیق ارزش‌ها، باورها و ترویج فرهنگ ایثار، جهاد و شهادت در جامعه
- حفظ و ارتقاء سطح معیشت و کیفیت زندگی جامعه ایثارگری به منظور برخورداری از سطح مطلوب زندگی با حفظ کرامت، عزتمندی و خود اتکایی آنان

## ۲-۵-۴ راهبردهای دستیابی به اهداف کلی بنیاد شهید و امور ایثارگران

- توسعه حمایت‌های حقوقی و قضایی از ایثارگران
- استفاده از ظرفیت‌های جامعه و دستگاه‌های اجرایی در ایجاد فرصت‌های برابر برای ایثارگران
- تشکیل سامانه عملکرد دستگاه‌های اجرایی
- توسعه حمایت‌های توانمندسازی و مهارت آموزی در جهت خوداتکایی معیشتی ایثارگران

- توسعه حمایت‌های معیشتی برای ایثارگران غیربرخوردار، محروم و معسر
- توسعه حمایت‌های کمک به تامین مسکن ایثارگران
- آموزش و توانمندسازی جامعه ایثارگری در حوزه اشتغال و حمایت از کارآفرینان شاهد و ایثارگر
- اهتمام ویژه به امور تحصیلی و فرصت‌های آموزشی، تربیتی و فرهنگی جامعه ایثارگری
- ارتقای مهارت‌های اجتماعی ایثارگران
- توسعه و تقویت روحیه نشاط و شادابی و توسعه ورزش همگانی و تربیت بدنی سلامت محور در جامعه ایثارگری

## ۵-۵-۲ سیاست‌های راهبردی بنیاد شهید و امور ایثارگران

- سیاست‌گذاری در راستای حمایت از تشکله‌ها و سازمان‌های مردم نهاد
- فعال نمودن شورای عالی ترویج فرهنگ ایثار و شهادت
- سیاست‌گذاری افزایش آثار فاخر فرهنگی، هنری، ادبی در مقوله فرهنگ ایثار، جهاد و شهادت
- انتقال یادگارها و میراث گرانبهای ایثارگران و فرهنگ ایثار و شهادت و انتقال آن به نسل‌های آتی
- سیاست‌گذاری افزایش برنامه‌های جذاب و موثر بر قشر جوان در ارتباط با فرهنگ ایثار و شهادت
- تکریم و تعظیم مناسبت‌ها و ایام مربوط به فرهنگ‌ها
- تقدیر و تجلیل از ایثارگران
- بهره‌مندی ایثارگران از فرصت‌های مطالعاتی، بورس‌های تحصیلی و عضویت در هیأت‌های علمی دانشگاه‌ها
- حمایت از نقش‌آفرینی سرآمدان و نخبگان شاهد و ایثارگر در تولید علم و فناوری
- بهره‌مندی از توان علمی و تخصصی نخبگان ایثارگر در تولید علم و کارآفرینی در جامعه
- سیاست‌گذاری در راستای اشتغال و کارآفرینی ایثارگران
- حمایت از ایثارگران معسر و فاقد درآمد و خانواده ایثارگران متوفی
- سیاست‌گذاری در راستای افزایش طرح‌های تحقیقاتی درمانی

۲-۵-۶ اهداف کمی و منابع مالی مورد نیاز بخش بنیاد شهید و امور ایثارگران شهرستان قدس طی برنامه ششم

ردیف	فصل	کد فصل	برنامه	کد برنامه	هدف/ عملیات	حجم کل عملیات		اعتبارات ملی		اعتبارات استانی		منابع مالی داخلی	
						حجم کل عملیات	جمع منابع مورد نیاز	جمع اعتبارات ملی مورد نیاز	جمع اعتبارات استانی مورد نیاز	جمع منابع داخلی مورد نیاز	جمع اعتبارات داخلی مورد نیاز		
۱	حمایتی	۱۹۰۳۰۰۰۰۰۰۰۰	ارائه خدمات اجتماعی، فرهنگی، ورزشی به ایثارگران	۱۹۰۳۰۰۰۰۰۰۰۰	افزایش پوشش آموزش‌ها و مسابقات قرآنی، فرهنگی و هنری ایثارگران	۱۰۰۰	۴۴۶	۱۰۰۰	۴۴۶	۱۳۹۶	۰۰۰	۱۳۹۶	۰۰۰
						۱۶۰	۷۲۰۰	۱۳۹۷	۰۰۰	۱۳۹۷	۰۰۰		
						۲۰۰	۸۶۴۰	۱۳۹۸	۰۰۰	۱۳۹۸	۰۰۰		
						۲۴۰	۱۰۳۶۸	۱۳۹۹	۰۰۰	۱۳۹۹	۰۰۰		
						۳۰۰	۱۲۴۴۰	۱۴۰۰	۰۰۰	۱۴۰۰	۰۰۰		
۲	حمایتی	۱۹۰۳۰۰۰۰۰۰۰۰	ارائه خدمات اجتماعی، فرهنگی، ورزشی به ایثارگران	۱۹۰۳۰۰۰۰۰۰۰۰	افزایش پوشش برنامه‌های زیارتی و سیاحتی ایثارگران	۱۰۰۰	۲۵۸	۱۰۰۰	۲۵۸	۱۳۹۶	۰۰۰	۱۳۹۶	۰۰۰
						۱۴۰	۳۴۰۰	۱۳۹۷	۰۰۰	۱۳۹۷	۰۰۰		
						۲۲۰	۴۰۸۰	۱۳۹۸	۰۰۰	۱۳۹۸	۰۰۰		
						۲۴۰	۵۰۴۰	۱۳۹۹	۰۰۰	۱۳۹۹	۰۰۰		
						۳۰۰	۶۰۴۸	۱۴۰۰	۰۰۰	۱۴۰۰	۰۰۰		
۳	حمایتی	۱۹۰۳۰۰۰۰۰۰۰۰	ارائه خدمات اجتماعی، فرهنگی، ورزشی به ایثارگران	۱۹۰۳۰۰۰۰۰۰۰۰	افزایش پوشش خدمات ورزشی و تربیت بدنی ایثارگران	۱۴۰	۲۵۹	۱۰۰۰	۲۵۹	۱۳۹۶	۰۰۰	۱۳۹۶	۰۰۰
						۱۸۰	۳۴۸۰	۱۳۹۷	۰۰۰	۱۳۹۷	۰۰۰		
						۱۹۰	۴۱۷۶	۱۳۹۸	۰۰۰	۱۳۹۸	۰۰۰		
						۲۱۰	۵۰۱۲	۱۳۹۹	۰۰۰	۱۳۹۹	۰۰۰		
						۲۸۰	۶۰۱۲	۱۴۰۰	۰۰۰	۱۴۰۰	۰۰۰		
۴	حمایتی	۱۹۰۳۰۰۰۰۰۰۰۰	ارائه خدمات اجتماعی، فرهنگی، ورزشی به ایثارگران	۱۹۰۳۰۰۰۰۰۰۰۰	افزایش پوشش خدمات، آموزش و پیشگیری از آسیب‌های اجتماعی ایثارگران واجد شرایط	۱۰۰	۲۳۳	۱۰۰۰	۲۳۳	۱۳۹۶	۰۰۰	۱۳۹۶	۰۰۰
						۱۳۰	۳۷۴۴	۱۳۹۷	۰۰۰	۱۳۹۷	۰۰۰		
						۲۲۰	۴۴۹۲	۱۳۹۸	۰۰۰	۱۳۹۸	۰۰۰		
						۲۵۰	۵۳۹۲	۱۳۹۹	۰۰۰	۱۳۹۹	۰۰۰		
						۳۰۰	۶۵۸۴	۱۴۰۰	۰۰۰	۱۴۰۰	۰۰۰		
۵	حمایتی	۱۹۰۳۰۰۰۰۰۰۰۰	ارائه خدمات اجتماعی، فرهنگی، ورزشی به ایثارگران	۱۹۰۳۰۰۰۰۰۰۰۰	افزایش پوشش طرح سپاس و مراجعه معکوس (ارتباط با ایثارگران)	۱۸۰	۹۱۸	۱۰۰۰	۹۱۸	۱۳۹۶	۰۰۰	۱۳۹۶	۰۰۰
						۱۶۰	۱۳۴۰۰	۱۳۹۷	۰۰۰	۱۳۹۷	۰۰۰		
						۲۰۰	۱۷۷۶۰	۱۳۹۸	۰۰۰	۱۳۹۸	۰۰۰		
						۲۱۰	۲۱۳۱۲	۱۳۹۹	۰۰۰	۱۳۹۹	۰۰۰		
						۲۲۰	۲۵۵۷۲	۱۴۰۰	۰۰۰	۱۴۰۰	۰۰۰		

ردیف	فصل	کد فصل	برنامه	کد برنامه	هدف/ عملیات	حجم کل عملیات		اعتبارات ملی	اعتبارات استانی	منابع مالی داخلی
						واحد اندازه گیری	حجم کل عملیات			
۶	حمایتی	۱۹۰۳۰۰۲۰۰۰۰	ارائه خدمات اجتماعی، فرهنگی، ورزشی به ایثارگران	۱۹۰۳۰۰۲۰۰۰۰	افزایش پوشش خدمات مددکاری فردی و گروهی	درصد	۱۰۰۰۰۰	۱۹۷۳	۱۹۷۳	۰۰۰۰
						درصد	۱۰۰۰۰۰	۷۱۴	۷۱۴	۰۰۰۰
						تفر	۳۴۰۰۰	۹۵۳	۹۵۳	۰۰۰۰
						تفر	۲۹۰۱۰۰	۲۷۴۷	۲۷۴۷	۰۰۰۰
						تفر	۲۰	۲۸۰۰۰	۲۸۰۰۰	۰۰۰۰
						تفر	۲۰	۲۷۳۶۰	۲۷۳۶۰	۰۰۰۰
						تفر	۲۰	۳۷۸۳۳	۳۷۸۳۳	۰۰۰۰
						تفر	۲۰	۲۹۴۰۰	۲۹۴۰۰	۰۰۰۰
						تفر	۲۰	۴۴۳۰۴	۴۴۳۰۴	۰۰۰۰
						تفر	۲۰	۶۳۷۶۶	۶۳۷۶۶	۰۰۰۰
۷	حمایتی	۱۹۰۳۰۰۲۰۰۰۰	ارائه خدمات اجتماعی، فرهنگی، ورزشی به ایثارگران	۱۹۰۳۰۰۲۰۰۰۰	افزایش پوشش خدمات مشاوره خانوادگی ایثارگران واجد شرایط	درصد	۱۰۰۰۰۰	۱۹۹۰۴	۱۹۹۰۴	۰۰۰۰
						درصد	۱۰۰۰۰۰	۷۱۴	۷۱۴	۰۰۰۰
						تفر	۳۴۰۰۰	۹۵۳	۹۵۳	۰۰۰۰
						تفر	۲۹۰۱۰۰	۲۷۴۷	۲۷۴۷	۰۰۰۰
						تفر	۲۰	۲۸۰۰۰	۲۸۰۰۰	۰۰۰۰
						تفر	۲۰	۲۷۳۶۰	۲۷۳۶۰	۰۰۰۰
						تفر	۲۰	۳۷۸۳۳	۳۷۸۳۳	۰۰۰۰
						تفر	۲۰	۲۹۴۰۰	۲۹۴۰۰	۰۰۰۰
						تفر	۲۰	۴۴۳۰۴	۴۴۳۰۴	۰۰۰۰
						تفر	۲۰	۶۳۷۶۶	۶۳۷۶۶	۰۰۰۰
۸	حمایتی	۱۹۰۳۰۰۲۰۰۰۰	ارائه خدمات اجتماعی، فرهنگی، ورزشی به ایثارگران	۱۹۰۳۰۰۲۰۰۰۰	افزایش پوشش خدمات آموزش عمومی ایثارگران	تفر	۷۰۰	۷۰۰	۷۰۰	۰۰۰۰
						تفر	۵۷۰۰	۵۷۰۰	۵۷۰۰	۰۰۰۰
						تفر	۵۸۰۰	۵۸۰۰	۵۸۰۰	۰۰۰۰
						تفر	۵۸۵۰	۵۸۵۰	۵۸۵۰	۰۰۰۰
						تفر	۵۹۲۰	۵۹۲۰	۵۹۲۰	۰۰۰۰
						تفر	۲۹۰۱۰۰	۲۷۴۷	۲۷۴۷	۰۰۰۰
						تفر	۲۰	۲۸۰۰۰	۲۸۰۰۰	۰۰۰۰
						تفر	۲۰	۲۷۳۶۰	۲۷۳۶۰	۰۰۰۰
						تفر	۲۰	۳۷۸۳۳	۳۷۸۳۳	۰۰۰۰
						تفر	۲۰	۲۹۴۰۰	۲۹۴۰۰	۰۰۰۰
۹	حمایتی	۱۹۰۳۰۰۲۰۰۰۰	ارائه خدمات اجتماعی، فرهنگی، ورزشی به ایثارگران	۱۹۰۳۰۰۲۰۰۰۰	ارائه خدمات دانشجویان شهریه پرداز	تفر	۵۷۰۰	۵۷۰۰	۵۷۰۰	۰۰۰۰
						تفر	۵۷۴۰	۵۷۴۰	۵۷۴۰	۰۰۰۰
						تفر	۵۸۰۰	۵۸۰۰	۵۸۰۰	۰۰۰۰
						تفر	۵۸۵۰	۵۸۵۰	۵۸۵۰	۰۰۰۰
						تفر	۵۹۲۰	۵۹۲۰	۵۹۲۰	۰۰۰۰
						تفر	۲۹۰۱۰۰	۲۷۴۷	۲۷۴۷	۰۰۰۰
						تفر	۲۰	۲۸۰۰۰	۲۸۰۰۰	۰۰۰۰
						تفر	۲۰	۲۷۳۶۰	۲۷۳۶۰	۰۰۰۰
						تفر	۲۰	۳۷۸۳۳	۳۷۸۳۳	۰۰۰۰
						تفر	۲۰	۲۹۴۰۰	۲۹۴۰۰	۰۰۰۰
۱۰	حمایتی	۱۹۰۳۰۰۲۰۰۰۰	ارائه خدمات اجتماعی، فرهنگی، ورزشی به ایثارگران	۱۹۰۳۰۰۲۰۰۰۰	افزایش پوشش خدمات دانشجویان روزانه دولتی	تفر	۷۰۰	۷۰۰	۷۰۰	۰۰۰۰
						تفر	۵۷۰۰	۵۷۰۰	۵۷۰۰	۰۰۰۰
						تفر	۵۸۰۰	۵۸۰۰	۵۸۰۰	۰۰۰۰
						تفر	۵۸۵۰	۵۸۵۰	۵۸۵۰	۰۰۰۰
						تفر	۵۹۲۰	۵۹۲۰	۵۹۲۰	۰۰۰۰
						تفر	۲۹۰۱۰۰	۲۷۴۷	۲۷۴۷	۰۰۰۰
						تفر	۲۰	۲۸۰۰۰	۲۸۰۰۰	۰۰۰۰
						تفر	۲۰	۲۷۳۶۰	۲۷۳۶۰	۰۰۰۰
						تفر	۲۰	۳۷۸۳۳	۳۷۸۳۳	۰۰۰۰
						تفر	۲۰	۲۹۴۰۰	۲۹۴۰۰	۰۰۰۰

ردیف	فصل	کد فصل	برنامه	کد برنامه	هدف/ عملیات	حجم کل عملیات		اعتبارات ملی	اعتبارات استانی	منابع مالی داخلی					
						حجم کل عملیات	واحد اندازه گیری			جمع اعتبارات ملی مورد نیاز	جمع اعتبارات استانی مورد نیاز	جمع منابع داخلی مورد نیاز	۱۳۹۶	۱۳۹۷	۱۳۹۸
۱۱	حمایتی	۱۹۰۳۰۰۲۰۰۰۰	ارائه خدمات اجتماعی، فرهنگی، ورزشی به ایثارگران	۱۹۰۳۰۰۲۰۰۰۰	افزایش پوشش خدمات حمایت از نخبگان و سرآمدان	درصد	۱۰۰۰۰۰	جمع اعتبارات ملی مورد نیاز	جمع اعتبارات استانی مورد نیاز	۱۳۹۶	۱۳۹۷	۱۳۹۸	۱۳۹۹	۱۴۰۰	جمع منابع داخلی مورد نیاز
							۳۰	۳۰	۳۰	۰	۰	۰	۰	۰	۰
۱۲	حمایتی	۱۹۰۳۰۰۲۰۰۰۰	ارائه خدمات اجتماعی، فرهنگی، ورزشی به ایثارگران	۱۹۰۳۰۰۲۰۰۰۰	افزایش تعداد مراسم و کنگره‌ها و یادواره‌ها	مراسم	۲۹۸۰۰۰	جمع اعتبارات ملی مورد نیاز	جمع اعتبارات استانی مورد نیاز	۱۳۹۶	۱۳۹۷	۱۳۹۸	۱۳۹۹	۱۴۰۰	جمع منابع داخلی مورد نیاز
							۱۶۱۳	۱۶۱۳	۱۶۱۳	۰	۰	۰	۰	۰	۰
۱۳	حمایتی	۱۹۰۳۰۰۲۰۰۰۰	ارائه خدمات اجتماعی، فرهنگی، ورزشی به ایثارگران	۱۹۰۳۰۰۲۰۰۰۰	افزایش تألیف و نشر کتاب مرتبط با فرهنگ ایثار و شهادت	عنوان	۱۶۰۰۰	جمع اعتبارات ملی مورد نیاز	جمع اعتبارات استانی مورد نیاز	۱۳۹۶	۱۳۹۷	۱۳۹۸	۱۳۹۹	۱۴۰۰	جمع منابع داخلی مورد نیاز
							۲۴۴	۲۴۴	۲۴۴	۰	۰	۰	۰	۰	۰
۱۴	حمایتی	۱۹۰۳۰۰۲۰۰۰۰	ارائه خدمات اجتماعی، فرهنگی، ورزشی به ایثارگران	۱۹۰۳۰۰۲۰۰۰۰	افزایش تولید و حمایت از برنامه دیداری و شنیداری	دقیقه	۲۴۵۰۰۰	جمع اعتبارات ملی مورد نیاز	جمع اعتبارات استانی مورد نیاز	۱۳۹۶	۱۳۹۷	۱۳۹۸	۱۳۹۹	۱۴۰۰	جمع منابع داخلی مورد نیاز
							۲۲۳	۲۲۳	۲۲۳	۰	۰	۰	۰	۰	۰
۱۵	حمایتی	۱۹۰۳۰۰۲۰۰۰۰	ارائه خدمات اجتماعی، فرهنگی، ورزشی به ایثارگران	۱۹۰۳۰۰۲۰۰۰۰	افزایش پوشش جمع آوری، مستند سازی و نگهداری آثار ایثارگران	نفر - ایثارگر	۵۰۰۰	جمع اعتبارات ملی مورد نیاز	جمع اعتبارات استانی مورد نیاز	۱۳۹۶	۱۳۹۷	۱۳۹۸	۱۳۹۹	۱۴۰۰	جمع منابع داخلی مورد نیاز
							۲۸۳	۲۸۳	۲۸۳	۰	۰	۰	۰	۰	۰

ردیف	فصل	کد فصل	برنامه	کد برنامه	هدف/ عملیات	حجم کل عملیات		اعتبارات ملی	اعتبارات استانی	منابع مالی داخلی				
						حجم کل عملیات	جمع منابع مورد نیاز			جمع اعتبارات ملی مورد نیاز	جمع اعتبارات استانی مورد نیاز	۱۳۹۶	۱۳۹۷	۱۳۹۸
۱۶	حمایتی	۱۹۰۳۰۰۰۰۰۰۰۰	ارائه خدمات اجتماعی، فرهنگی، ورزشی به ایثارگران	۱۹۰۳۰۰۰۰۰۰۰۰	افزایش پژوهش‌های فرهنگی مرتبط با فرهنگ ایثار و شهادت	طرح	۲۰۲	۲۷۲۰	۲۰۲	۱۳۹۶	۱۳۹۷	۱۳۹۸	۱۳۹۹	۱۴۰۰
۱۷	حمایتی	۱۹۰۳۰۰۰۰۰۰۰۰۰	ارائه خدمات اجتماعی، فرهنگی، ورزشی به ایثارگران	۱۹۰۳۰۰۰۰۰۰۰۰	افزایش تبلیغات محیطی و هنرهای تجسمی ایثارگران	طرح	۸۳۳	۲۱۹۰۰۰	۸۳۳	۱۳۹۶	۱۳۹۷	۱۳۹۸	۱۳۹۹	۱۴۰۰
۱۸	حمایتی	۱۹۰۳۰۰۰۰۰۰۰۰۰	ارائه خدمات اجتماعی، فرهنگی، ورزشی به ایثارگران	۱۹۰۳۰۰۰۰۰۰۰۰	اتمام طرح ساماندهی گلزار شهدا	درصد	۳۸۲۰	۱۰۰۰۰۰	۳۸۲۰	۱۳۹۶	۱۳۹۷	۱۳۹۸	۱۳۹۹	۱۴۰۰
۱۹	حمایتی	۱۹۰۳۰۰۰۰۰۰۰۰۰	تامین مسکن ایثارگران	۱۹۰۳۰۰۰۰۰۰۰۰	افزایش پوشش خدمات تأمین مسکن ایثارگران واجد شرایط	درصد	۷۸۰	۱۰۰۰۰۰	۷۸۰	۱۳۹۶	۱۳۹۷	۱۳۹۸	۱۳۹۹	۱۴۰۰
۲۰	حمایتی	۱۹۰۳۰۰۰۰۰۰۰۰۰	تامین مسکن ایثارگران	۱۹۰۳۰۰۰۰۰۰۰۰	افزایش پوشش خدمات مناسب سازی زیست شخصی ایثارگران واجد شرایط	درصد	۹۲۴	۱۰۰۰۰۰	۹۲۴	۱۳۹۶	۱۳۹۷	۱۳۹۸	۱۳۹۹	۱۴۰۰

ردیف	فصل	کد فصل	برنامه	کد برنامه	هدف/ عملیات	حجم کل عملیات		اعتبارات ملی	اعتبارات استانی	منابع مالی داخلی	
						واحد اندازه گیری	مقدار				
۲۱	حمایتی	۱۹۰۳۰۰۰۰۰۰	تامین مسکن ایثارگران	۱۹۰۳۰۰۵۰۰۰	تسهیلات بانکی مسکن ایثارگران	تفر	۷۵۰۰۰	۴۴۹۶۵۱	۴۴۹۶۵۱	۰۰۰	
						درصد	۱۰۰۰	۶۶۲	۶۶۲	۰۰۰	
۲۲	حمایتی	۱۹۰۳۰۰۰۰۰۰	تامین مسکن ایثارگران	۱۹۰۳۰۰۵۰۰۰	حفظ پوشش بیمه همگانی ایثارگران	تفر	۱۵۰۰	۶۰۴۳۴۰۰	۶۰۴۳۴۰۰	۰۰۰	
						درصد	۱۰۰۰	۸۹۰۰	۸۹۰۰	۰۰۰	
۲۳	حمایتی	۱۹۰۳۰۰۰۰۰۰	تامین مسکن ایثارگران	۱۹۰۳۰۰۵۰۰۰	حفظ پوشش بیمه مکمل ایثارگران	تفر	۱۵۰۰	۲۱۵۶۰۰	۲۱۵۶۰۰	۰۰۰	
						درصد	۱۰۰۰	۲۵۸۷۲۰	۲۵۸۷۲۰	۰۰۰	
۲۴	حمایتی	۱۹۰۳۰۰۰۰۰۰	تامین مسکن ایثارگران	۱۹۰۳۰۰۵۰۰۰	افزایش پوشش آموزش‌های تخصصی درمانی	تفر	۱۵۰۰	۱۳۸۴	۱۳۸۴	۰۰۰	
						درصد	۲۰۰	۸۰۰	۸۰۰	۰۰۰	
۲۵	حمایتی	۱۹۰۳۰۰۰۰۰۰	تامین مسکن ایثارگران	۱۹۰۳۰۰۵۰۰۰	افزایش پوشش طرح پایش سلامت ایثارگران	تفر	۱۴۳۰۰	۵۹۶۵۰۰	۵۹۶۵۰۰	۰۰۰	
						درصد	۲۰۰	۹۶۰۰	۹۶۰۰	۰۰۰	
						جمع کل عملیات	۷۵۰۰۰	۴۴۹۶۵۱	۴۴۹۶۵۱	۰۰۰	
						جمع منابع مورد نیاز	۷۵۰۰۰	۴۴۹۶۵۱	۴۴۹۶۵۱	۰۰۰	
						جمع اعتبارات ملی مورد نیاز	۱۴۰۰	۱۲۵۲۹۵۱۶	۱۲۵۲۹۵۱۶	۰۰۰	
						جمع اعتبارات استانی مورد نیاز	۱۳۹۶	۴۴۹۶۵۱	۴۴۹۶۵۱	۰۰۰	
							۱۳۹۷	۰۰۰	۰۰۰	۰۰۰	
							۱۳۹۸	۰۰۰	۰۰۰	۰۰۰	
							۱۳۹۹	۰۰۰	۰۰۰	۰۰۰	
							۱۴۰۰	۰۰۰	۰۰۰	۰۰۰	
							جمع اعتبارات استانی مورد نیاز	۱۳۹۶	۴۴۹۶۵۱	۴۴۹۶۵۱	۰۰۰
							۱۳۹۷	۰۰۰	۰۰۰	۰۰۰	
							۱۳۹۸	۰۰۰	۰۰۰	۰۰۰	
							۱۳۹۹	۰۰۰	۰۰۰	۰۰۰	
							۱۴۰۰	۰۰۰	۰۰۰	۰۰۰	
							جمع منابع داخلی	۱۳۹۶	۴۴۹۶۵۱	۴۴۹۶۵۱	۰۰۰
							۱۳۹۷	۰۰۰	۰۰۰	۰۰۰	
							۱۳۹۸	۰۰۰	۰۰۰	۰۰۰	
							۱۳۹۹	۰۰۰	۰۰۰	۰۰۰	
							۱۴۰۰	۰۰۰	۰۰۰	۰۰۰	
							جمع منابع داخلی مورد نیاز	۱۳۹۶	۴۴۹۶۵۱	۴۴۹۶۵۱	۰۰۰

ردیف	فصل	کد فصل	برنامه	کد برنامه	هدف/ عملیات	حجم کل عملیات		اعتبارات ملی	اعتبارات استانی	منابع مالی داخلی						
						درصد	تفر			جمع اعتبارات ملی مورد نیاز	جمع اعتبارات استانی مورد نیاز	۱۳۹۶	۱۳۹۷	۱۳۹۸	۱۳۹۹	۱۴۰۰
۲۶	حمایتی	۱۹۰۳۰۰۰۰۰۰۰	تامین مسکن ایثارگران	۱۹۰۳۰۰۰۰۰۰۰	حفظ پوشش خدمات مراقبت طولانی مدت (مراقبت سالمندی)	درصد		۷۷۳۶	۵۷۳۶	۱۳۹۶	۱۳۹۷	۱۳۹۸	۱۳۹۹	۱۴۰۰	۵۷۳۶	۰
۲۷	حمایتی	۱۹۰۳۰۰۰۰۰۰۰	تامین مسکن ایثارگران	۱۹۰۳۰۰۰۰۰۰۰	پوشش کامل خدمات کمیسیون‌های پزشکی	تفر		۴۷	۴۷	۱۳۹۶	۱۳۹۷	۱۳۹۸	۱۳۹۹	۱۴۰۰	۴۷	۰
۲۸	حمایتی	۱۹۰۳۰۰۰۰۰۰۰	تامین مسکن ایثارگران	۱۹۰۳۰۰۰۰۰۰۰	افزایش پوشش ایجاد اشتغال ایثارگران (استخدام در دستگاه‌ها)	درصد		۷۴۴	۷۴۴	۱۳۹۶	۱۳۹۷	۱۳۹۸	۱۳۹۹	۱۴۰۰	۷۴۴	۰
۲۹	حمایتی	۱۹۰۳۰۰۰۰۰۰۰	تامین مسکن ایثارگران	۱۹۰۳۰۰۰۰۰۰۰	افزایش پوشش ارتقاء آموزش‌های مهارتی شغلی و افزایش فرصت‌های شغلی ایثارگران (خوداشتغالی)	درصد		۱۰۷۲	۱۰۷۲	۱۳۹۶	۱۳۹۷	۱۳۹۸	۱۳۹۹	۱۴۰۰	۱۰۷۲	۰
جمع کل								۴۹۳۶۵۶	۶۵۷۸۶	۹۲۰	۹۲۰	۹۲۰	۹۲۰	۹۲۰	۴۹۳۶۵۶	۰



**۶-۲ بخش کار، رفاه و امور اجتماعی****۱-۶-۲ بخش تعاون****۱-۱-۶-۲ تعیین اهداف کلی بخش تعاون در شهرستان قدس**

- افزایش سهم بخش تعاون در اقتصاد
- ایجاد فرصت‌های شغلی جدید و حفظ و صیانت از اشتغال موجود

**۲-۱-۶-۲ راهبردهای دستیابی به اهداف کلی تعاون**

- تقویت مدیریت و سیاست گذاری بخش تعاون
- توانمند سازی بخش تعاون
- تقویت مشارکت‌ها جهت توسعه و گسترش تعاونی‌ها
- ایجاد اشتغال فراگیر از طریق تقویت رشد اقتصادی اشتغالزا و تحرک بخشی به بازار کار

**۳-۱-۶-۲ سیاست‌های راهبردی تعاون**

- نظارت بر حسن اجرای قوانین و مقررات بخش تعاون
- حمایت از توسعه ی تعاونی‌ها و گسترش شبکه سازی در بخش تعاون (افقی و عمودی)
- ارتقای بهره وری منابع انسانی تعاونی‌ها
- حمایت از توسعه ی صادرات، بازار و برندسازی در بخش تعاون
- ترویج روحیه مشارکت و فرهنگ تعاون در بین مردم
- افزایش سرمایه گذاری و تقویت نهادهای پولی بخش تعاون
- تقویت فرهنگ کار و کارآفرینی و تسهیل در جستجوی فرصت شغلی بر اساس ظرفیت منطقه‌ای و توسعه آموزش و مهارت‌ها بر مبنای نیاز واقعی

**۲-۶-۲ بخش کارآفرینی و اشتغال****۱-۲-۶-۲ تعیین اهداف کلی بخش کارآفرینی و اشتغال در شهرستان قدس**

- ایجاد تعادل در بازار کار
- ایجاد فرصت‌های شغلی جدید و حفظ و صیانت از اشتغال موجود

**۲-۲-۶-۲ راهبردهای دستیابی به اهداف کلی کارآفرینی و اشتغال**

- تقویت مدیریت و سیاست گذاری بازار کار

- توسعه، ایجاد و پایداری کسب و کارهای کوچک و متوسط
- ایجاد اشتغال فراگیر از طریق تقویت رشد اقتصادی اشتغالزا و تحرک بخشی به بازار کار

## ۲-۶-۲ سیاست‌های راهبردی کار آفرینی و اشتغال

- ساماندهی و ارتقای نظام مدیریت اطلاعات و آمارهای حوزه بازار کار
- رصد مستمر مولفه‌های بازار کار
- ساماندهی اشتغال اتباع خارجی
- ساماندهی و توسعه ی اشتغال خارج از کشور
- توسعه ی مشاغل خانگی، خوداشتغالی و کسب و کارهای کوچک و متوسط
- ایجاد اجماع ملی برای توسعه اشتغال و فعال سازی تمامی ظرفیت‌ها بمنظور ایجاد فرصت شغلی بخصوص برای جوانان دانش آموخته دانشگاهی

## ۲-۶-۳ بخش فرهنگی و اجتماعی

### ۲-۶-۳-۱ تعیین اهداف کلی بخش فرهنگی و اجتماعی در شهرستان قدس

- ارتقای شاخص‌های فرهنگی و اجتماعی کارگران و کارفرمایان

### ۲-۶-۳-۲ راهبردهای دستیابی به اهداف کلی فرهنگی و اجتماعی

- توسعه و ترویج فرهنگ کار، تعاون و کار آفرینی
- توسعه فعالیت‌های تفریحی در جامعه هدف
- توسعه خدمات اجتماعی در جامعه کار و تولید

### ۲-۶-۳-۳ سیاست‌های راهبردی فرهنگی و اجتماعی

- تبیین مفهومی و کاربردی فرهنگ کار، تعاون و کار آفرینی مبتنی بر الگوی اسلامی ایرانی پیشرفت
- گسترش مشارکت با دستگاه‌های فرهنگی و آموزشی به منظور نهادینه کردن مضامین فرهنگ و اخلاق کار، تاون و کار آفرینی
- توسعه و ترویج ورزش‌های همگانی و همگانی کردن ورزش در جامعه هدف
- توسعه ورزش‌های قهرمانی در جامعه هدف
- استفاده از ظرفیت‌های بنگاه‌های اقتصادی در توسعه ورزش و تفریحات کارگری
- توسعه ی امکانات و معیشتی نیروی کار

**۲-۶-۴ بخش روابط کار****۲-۶-۴-۱ تعیین اهداف کلی بخش روابط کار در شهرستان قدس**

- صیانت از نیروی کار با تاکید بر ارتقاء بهره وری نیروی کار

**۲-۶-۴-۲ راهبردهای دستیابی به اهداف کلی روابط کار**

- توانمند سازی کارگران، کارفرمایان و شرکای اجتماعی
- افزایش سهم بری عادلانه عوامل تولید از منافع حاصل از تولید
- تعمیق سه جانبه گرایی و حفظ و نگهداشت نیروی کار

**۲-۶-۴-۳ سیاست‌های راهبردی روابط کار**

- توسعه ی دانش و مهارت شرکای اجتماعی کار
- توسعه ی فراگیر آموزش‌های ایمنی و بهداشت کار
- بهبود و گسترش نظم‌های جبران خدمت
- توسعه ی تشکل‌های کارگری و کارفرمایی
- گسترش دامنه شمول بیمه بیکاری (با رویکرد کاهش ماندگاری)
- حمایت و پشتیبانی از بنگاه‌های مشکل دار

۲-۶-۵ اهداف کمی و منابع مالی مورد نیاز بخش کار رفاه و امور اجتماعی شهرستان قدس طی برنامه ششم

ردیف	فصل	کد فصل	برنامه	کد برنامه	هدف/ عملیات	حجم کل عملیات		اعتبارات ملی	اعتبارات استانی	منابع مالی داخلی										
						مورد	تفیر			جمع اعتبارات ملی مورد نیاز	جمع اعتبارات استانی مورد نیاز	جمع اعتبارات استانی مورد نیاز	۱۳۹۶	۱۳۹۷	۱۳۹۸	۱۳۹۹	۱۴۰۰			
۱	حمایتی	۱۳۰۷۰۰۰۰۰۰۰۰	تنظیم و نظارت بر روابط کار	۱۳۰۷۰۰۰۰۰۰۰۰۰۰۱	ثبت دادخواست بدوی	مورد	تفیر	۷,۱۸۵,۷	۱,۱۷۷,۰	۱,۲۹۴,۷	۱,۳۳۴,۳	۱,۵۶۶,۶	۱,۷۲۳,۳	۷,۱۸۵,۷	۰,۰	۰,۰	۰,۰	۰,۰	۰,۰	۰,۰
۲	حمایتی	۱۹۰۳۰۰۰۰۰۰۰۰۰	توسعه خدمات رفاه اجتماعی	۱۹۰۳۰۰۰۰۰۰۰۰۰۰۰۰۸	ارائه خدمات کل مقررری بگیران بیمه بیکاری	تفیر	تفیر	۵۳۷,۲	۸۸,۰	۹۶,۸	۱۰۶,۵	۱۱۷,۱	۱۲۸,۸	۵۳۷,۲	۰,۰	۰,۰	۰,۰	۰,۰	۰,۰	۰,۰
۳	حمایتی	۱۹۰۳۰۰۰۰۰۰۰۰۰۰	توسعه خدمات رفاه اجتماعی	۱۹۰۳۰۰۰۰۰۰۰۰۰۰۰۰۸	قطع مقررری بیمه بیکاری از طریق عدم قبول شغل پیشنهادی، عدم حضور و غیاب و شناسایی اشتغال پنهان	تفیر	تفیر	۴۰۳,۹	۶۶,۰	۷۲,۶	۷۹,۹	۸۷,۸	۹۶,۶	۴۰۳,۹	۰,۰	۰,۰	۰,۰	۰,۰	۰,۰	۰,۰



ردیف	فصل	کد فصل	برنامه	کد برنامه	هدف/ عملیات	حجم کل عملیات		اعتبارات ملی	اعتبارات استانی	منابع مالی داخلی
						واحد اندازه گیری	مورد			
۸	حمایتی	۱۳۰۸۰۰۰۰۰۰۰	ساماندهی اشتغال اتباع خارجی	۱۳۰۸۰۰۰۳	تهیه گزارش از اشتغال اتباع خارجی در راستای بازرسی‌های انجام شده	مورد	۳۰۰	۴۲۷۴	۷۰۰	۴۲۷۴
۹	حمایتی	۱۳۰۸۰۰۰۰۰۰۰	برنامه ساماندهی اشتغال اتباع خارجی	۱۳۰۸۰۰۰۳	شناسایی اتباع خارجی غیر مجاز	نفر	۶۴۳	۴۲۷۴	۷۰۰	۴۲۷۴
۱۰	حمایتی	۱۳۰۸۰۰۰۰۰۰۰	تنظیم و نظارت بر روابط کار	۱۳۰۸۰۰۰۱	معرفی کارفرمایان متخلف به مراجع قضایی	نفر	۱۲۱	۳۶۶۳	۶۰۰	۳۶۶۳
۱۱	حمایتی	۱۹۰۳۰۰۰۰۰۰۰	توسعه خدمات فرهنگی و اجتماعی نیروی کار	۱۹۰۳۰۰۰۹	حمایت از تاسیس راه‌اندازی خانه‌های بهداشت کارگری در بنگاه‌های اقتصادی ۵۰ تا ۵۰۰ نفر	خانه بهداشت	۰	۸۱۷	۱۷۶	۸۱۷
۱۲	حمایتی	۱۹۰۳۰۰۰۰۰۰۰	توسعه خدمات فرهنگی و اجتماعی نیروی کار	۱۹۰۳۰۰۰۹	اجرای برنامه‌های امر به معروف و نهی از منکر	برنامه	۱	۲۸۶۹	۴۷۰	۲۸۶۹
					جمع کل عملیات		۱,۵۰۰	۳۲۱۵	۶۰۵	۳۲۱۵
					جمع منابع مورد نیاز		۳۰۰	۴۲۷۴	۷۰۰	۴۲۷۴
					۱۳۹۶		۳۰۰	۰	۰	۳۰۰
					۱۳۹۷		۳۰۰	۰	۰	۳۰۰
					۱۳۹۸		۳۰۰	۰	۰	۳۰۰
					۱۳۹۹		۳۰۰	۰	۰	۳۰۰
					۱۴۰۰		۳۰۰	۰	۰	۳۰۰
					جمع اعتبارات ملی مورد نیاز		۳۰۰	۴۲۷۴	۷۰۰	۴۲۷۴
					۱۳۹۶		۰	۰	۰	۰
					۱۳۹۷		۰	۰	۰	۰
					۱۳۹۸		۰	۰	۰	۰
					۱۳۹۹		۰	۰	۰	۰
					۱۴۰۰		۰	۰	۰	۰
					جمع اعتبارات استانی مورد نیاز		۰	۰	۰	۰
					۱۴۰۰		۰	۰	۰	۰
					۱۳۹۶		۰	۰	۰	۰
					۱۳۹۷		۰	۰	۰	۰
					۱۳۹۸		۰	۰	۰	۰
					۱۳۹۹		۰	۰	۰	۰
					۱۴۰۰		۰	۰	۰	۰
					جمع اعتبارات استانی مورد نیاز		۰	۰	۰	۰
					۱۴۰۰		۰	۰	۰	۰
					۱۳۹۶		۰	۰	۰	۰
					۱۳۹۷		۰	۰	۰	۰
					۱۳۹۸		۰	۰	۰	۰
					۱۳۹۹		۰	۰	۰	۰
					۱۴۰۰		۰	۰	۰	۰
					جمع منابع داخلی		۰	۰	۰	۰
					۱۴۰۰		۰	۰	۰	۰
					۱۳۹۶		۰	۰	۰	۰
					۱۳۹۷		۰	۰	۰	۰
					۱۳۹۸		۰	۰	۰	۰
					۱۳۹۹		۰	۰	۰	۰
					۱۴۰۰		۰	۰	۰	۰
					جمع منابع داخلی مورد نیاز		۰	۰	۰	۰
					۱۴۰۰		۰	۰	۰	۰







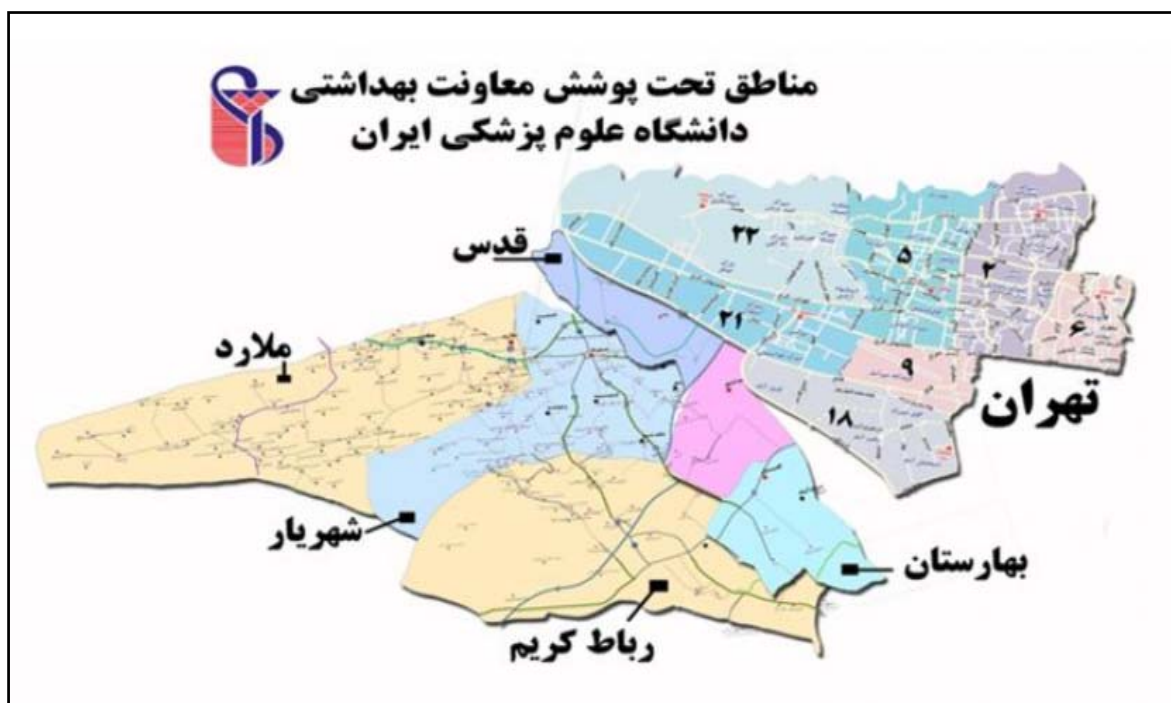


**بخش بهداشت و درمان**

## ۷-۲ بخش بهداشت و درمان

### ۱-۷-۲ مقدمه

سلامت به عنوان مهمترین شاخص اجتماعی در رفاه آحاد جامعه، از دیرباز دغدغه همه جوامع پیشرفته و در حال توسعه بوده، چرا که به خودی خود نفس عدالت اجتماعی را محقق و بزرگترین سرمایه هر جامعه که همان آحاد مردم آن جامعه است را برای رشد و پرورش کشور حفظ خواهد نمود. دانشگاه علوم پزشکی ایران بیشترین جمعیت تحت پوشش را در میان دانشگاه‌های علوم پزشکی کشور دارا می‌باشد و موقعیت خاص مناطق تحت پوشش و قرار گرفتن بر روی گسل‌های مهم از جمله گسل معکوس امامزاده داوود و همچنین قدمت بالای ساختمان‌های مراکز و شبکه‌های بهداشتی باعث شده است در برابر مخاطرات سطح آسیب‌پذیری بالایی داشته باشد. با توجه به موقعیت استراتژیک مراکز درمانی تحت پوشش دانشگاه می‌بایست همواره آمادگی لازم را در زمینه ارائه خدمات به مصدومین و مجروحین ناشی از بلایا داشته باشند.



تصویر ۱-۲ نقشه مناطق تحت پوشش مستقیم شبکه‌های بهداشت

شبکه بهداشت و درمان شهر قدس دارای ۵ مرکز خدمات جامع سلامت شهری، ۲ مرکز خدمات جامع سلامت روستایی، ۱۰ پایگاه سلامت شهری و ۲ خانه بهداشت بوده که نسبت به ارائه خدمات بهداشتی درمانی به جمعیت تحت پوشش اقدام می‌نماید.

## ۲-۷-۲ سیمای بهداشت و درمان قدس

جدول ۱۹-۲ وضعیت شاخص‌های بهداشتی و درمانی شهرستان قدس

شهرستان	تعداد پزشک عمومی	سرانه پزشک عمومی (به ازاء ۱۰ هزار نفر جمعیت)	تعداد خانه‌های بهداشت روستایی	سرانه بهداشت روستایی (به ازاء ۱۰ هزار نفر جمعیت)	تعداد مراکز بهداشت شهری	سرانه بهداشت شهری (به ازاء ۱۰ هزار نفر جمعیت)	تعداد مراکز بهداشت روستایی	سرانه بهداشت روستایی (به ازاء ۱۰ هزار نفر جمعیت)
قدس	۱۶	۰.۵۰	۲	۰.۲	۵	۰.۱۶	۱	۱.۴۳
استان	۹۵۳	۰.۷۱	۳۰۶	۰.۳۲	۲۶۸	۰.۲۱	۶۲	۰.۶۶

مأخذ: سالنامه آماری استان تهران سال ۱۳۹۵

طبق جدول فوق سرانه پزشک عمومی در شهرستان قدس برابر با ۰.۵۰ پزشک به ازای هر ۱۰ هزار نفر جمعیت و پایین تر از استان (۰.۷۱) می‌باشد. اما در شاخص‌های مربوط به نقاط روستایی وضعیت قدس بهتر از متوسط استانی است. بطور مثال شاخص سرانه مراکز بهداشتی روستایی در شهرستان برابر با ۱.۴۳ مرکز به ازای هر ۱۰ هزار نفر جمعیت و بیش از دو برابر این شاخص در استان (۰.۶۶) مرکز) می‌باشد.

جدول ۲۰-۲ وضعیت تخت‌های بیمارستانی

بیمارستان‌های فعال	تخت ثابت	سرانه تخت ثابت (به ازاء ۱۰ هزار نفر جمعیت)
۱	۴۸	۱.۴۹

مأخذ: سالنامه آماری استان تهران سال ۱۳۹۵

جدول ۲۱-۲ پیش بینی واحدهای ارائه خدمات بهداشتی براساس طرح گسترش

نام واحد	تعداد پیش بینی در طرح گسترش	فعال	غیر فعال
خانه بهداشت	۲	۲	۰
تسهیلات زایمانی	۰	۰	۰
مرکز بهداشتی درمانی روستایی	۲	۲	۰
پایگاه بهداشتی روستایی	۱	۱	۰
	۰	۰	۰
پایگاه سلامت شهری	۷	۵	۲
	۲۰	۱۰	۱۰
مرکز سلامت جامعه شهری	۷	۵	۲
مرکز آموزش بهورزی	۰	۰	۰

مأخذ: دانشگاه علوم پزشکی و خدمات بهداشتی درمانی ایران

### ۲-۷-۳ تعیین اهداف کلی بخش سلامت و درمان

- افزایش امید به زندگی
- کاهش بار ناشی از بیماری‌های غیرواگیر و عوامل خطرزا
- مدیریت بهینه منابع مالی در نظام سلامت استان با کاهش درصد خانوارهای مواجه با هزینه‌های سنگین درمانی و کاهش پرداخت از جیب مردم
- پوشش مطلوب و دسترسی عادلانه به خدمات بهداشتی- درمانی
- بهبود شاخص‌های سلامت باروری و فرزندآوری

### ۲-۷-۴ راهبردهای دستیابی به اهداف کلی بهداشت و درمان

سیاست‌ها	راهبردها	ردیف
<ul style="list-style-type: none"> <li>- گسترش نظام مراقبت از عوامل خطر بیماری‌های غیرواگیر در سطح شهرستان‌های استان.</li> <li>- بررسی پیمایشی عوامل خطر بیماری‌های غیرواگیر و حوادث ترافیکی و جاده‌ای.</li> </ul>	کاهش عوامل خطر بیماری‌های غیرواگیر	۱
<ul style="list-style-type: none"> <li>- بازنگری و اصلاح نظام ارائه خدمات سلامت روان و مراقبت بیماران.</li> <li>- افزایش مراکز مشاوره و سلامت روان متناسب با جمعیت در شهرستان‌های استان.</li> <li>- اجرای برنامه جامع ارتقای سلامت روان در استان.</li> </ul>	ارتقاء بهداشت روان جامعه و توسعه عادلانه خدمات سلامت روان	۲
<ul style="list-style-type: none"> <li>- بازسازی، نوسازی و گسترش شبکه‌های بهداشت و درمان.</li> <li>- توسعه و تکمیل شبکه‌های بهداشت و درمان.</li> <li>- گسترش برنامه مراقبت از کودکان همچون ترویج تغذیه با شیر مادر و پایش رشد کودکان.</li> <li>- گسترش دسترسی مردم به خدمات سلامت دهان و دندان در مراکز بهداشتی و درمانی دولتی.</li> <li>- شناسایی و کنترل شاخص‌های زیست محیطی اثرگذار بر سلامت.</li> <li>- تکمیل و نوسازی پروژه‌های بیمارستانی در سطح استان با استفاده از کلیه ظرفیت‌های موجود به ویژه سرمایه‌گذاری بخش خصوصی و توریسم درمانی.</li> <li>- توجه ویژه به اطلاع رسانی، آموزش و تأمین ملزومات عدم گسترش بیماری‌های مرتبط با رفتارهای جنسی پرخطر.</li> <li>- افزایش بازرسی‌های بهداشت حرفه‌ای برای بهبود شاخص‌های سلامت نیروی کار در استان.</li> </ul>	ارتقاء حمایت‌های سلامت جسمی، روانی، اجتماعی و معنوی با تمرکز بر محیط زندگی، کار و جامعه	۳
<ul style="list-style-type: none"> <li>- اجرای سیاست‌های ابلاغی مقام معظم رهبری در زمینه تعالی جمعیت و خانواده و افزایش نرخ باروری.</li> <li>- گسترش آموزش‌های خود مراقبتی و جنسی زوجین.</li> </ul>	آموزش و نظارت در امر زایمان طبیعی و تقویت مراکز درمان ناباروری	۴
<ul style="list-style-type: none"> <li>- گسترش آموزش‌های مهارت‌های زندگی با توجه به معیارهای معنوی و اصول زندگی و تربیت اسلامی.</li> </ul>	ترویج سبک زندگی ایرانی-اسلامی	۵

ردیف	راهبردها	سیاست‌ها
۶	حمایت از مشارکت سازمان‌های مردم‌نهاد در ارتقاء شاخص‌های سلامت	<ul style="list-style-type: none"> <li>- تشویق و ترغیب خیرین سلامت در امر توسعه و تجهیز مراکز.</li> <li>- برگزاری جلسات هم‌اندیشی و همایش‌های تأمین منابع مالی حوزه سلامت با مشارکت خیرین و ارتقاء جایگاه سازمان‌های مردم‌نهاد در حمایت‌های معنوی از بیماران با مشوق‌های عملی.</li> </ul>
۷	تأمین امنیت غذایی، ترویج سبب غذایی مطلوب و بهره‌مندی عادلانه آحاد مردم از سبب غذایی سالم	<ul style="list-style-type: none"> <li>- بازنگری فرآیندهای تنظیم بازار در جهت هماهنگی با سیاست‌های امنیت غذایی.</li> <li>- نظارت بر مصرف هورمون و آنتی‌بیوتیک‌ها در واحدهای دامداری و پرورش طیور.</li> <li>- کنترل مقادیر انواع کودهای شیمیایی در واحدهای تولیدی بخش کشاورزی اعم از صنعتی و تولیدی با همکاری اداره کل جهاد کشاورزی استان.</li> <li>- استقرار سیستم کنترل کیفیت در آزمایشگاه‌های غذا و داروی استان.</li> </ul>
۸	توانمندسازی خانوارها در تأمین و مصرف غذای سالم	<ul style="list-style-type: none"> <li>- تثبیت قیمت مواد غذایی اساسی از جمله شیر، لبنیات، گوشت و حبوبات.</li> <li>- توسعه تعاونی‌های روستایی به منظور تأمین اقلام اساسی غذایی با قیمت مناسب.</li> </ul>
۹	ارتقای شاخص برخورداری از آب آشامیدنی سالم در مناطق شهری و روستایی به ویژه حاشیه شهرهای پرجمعیت	<ul style="list-style-type: none"> <li>- ایجاد زیرساخت‌های تأمین و انتقال آب آشامیدنی سالم.</li> <li>- کنترل مقادیر کلر و پایش واحدهای کلر زنی.</li> <li>- شناسایی عوامل خطرزا و کنترل و حذف منابع تهدید کننده سلامت آب-های زیرزمینی.</li> <li>- افزایش بازرسی‌های بهداشت محیط برای جلوگیری از آلودگی منابع آب موجود توسط انواع فاضلاب و پساب صنعتی.</li> </ul>
۱۰	کاهش مصرف دارو با استفاده از نظام سطح بندی و راهنماهای بالینی در تجویز دارو و کاهش هزینه‌های دارویی در نظام سلامت	<ul style="list-style-type: none"> <li>- تدوین برنامه کمی برای کاهش مصرف و هزینه‌های دارو و تجهیزات پزشکی.</li> <li>- تقویت و کمک به ایجاد شرکت‌های دانش بنیان و پارک‌های علم و فناوری و همچنین شهرک دانش سلامت در استان.</li> <li>- افزایش فرآورده‌های خونی مشتق از پلاسما برای تأمین مواد اولیه دارو یا پاسخگویی مناسب‌تر به نیاز مراکز درمانی استان.</li> </ul>
۱۱	افزایش رضایتمندی مراجعین با توسعه نظارت‌های مردم‌نهاد و کاهش هزینه‌های مستقیم درمان از جیب مردم	<ul style="list-style-type: none"> <li>- ایجاد نظام ارزیابی و پایش عملکرد واحدهای ارائه دهنده خدمات با ایجاد دسترسی و شفافیت لازم.</li> <li>- کمک به یکپارچگی صندوق‌های بیمه و ایجاد منابع پایدار در حوزه سلامت برای استمرار ارائه خدمات با افزایش بیمه‌های همگانی و ارتقاء شاخص‌های عملکردی اداره کل بیمه سلامت استان.</li> </ul>
۱۲	هم‌افزایی و یکپارچگی در ارائه خدمات حوزه سلامت در جهت ایجاد توازن بین شهرستان-ها و پاسخگویی مناسب با ایجاد بانک اطلاعات و تمرکز داده‌های عملکردی حوزه سلامت	<ul style="list-style-type: none"> <li>- تقویت دبیرخانه شورای عالی سلامت و امنیت غذایی استان.</li> <li>- اصلاح قانون استقلال دانشگاه‌ها (هیات امنایی بودن) در جهت سیاست‌های کلی سلامت و افزایش بهره‌وری.</li> <li>- راه‌اندازی نظام پایش و ارزشیابی عملکرد دانشگاه‌های علوم پزشکی استان با حمایت و نظارت سازمان مدیریت و برنامه‌ریزی.</li> </ul>

مأخذ: معاونت برنامه ریزی سازمان مدیریت و برنامه‌ریزی استان تهران

۲-۷-۵ اهداف کمی و منابع مالی مورد نیاز بهداشت و درمان شهرستان قدس طی برنامه ششم

ردیف	فصل	کد فصل	برنامه	کد برنامه	هدف/عملیات	حجم کل عملیات		اعتبارات ملی		اعتبارات استانی		منابع مالی داخلی								
						تعداد	مبلغ	جمع اعتبارات ملی مورد نیاز	جمع اعتبارات استانی مورد نیاز	ارزش افزوده	۱۳۹۶	۱۳۹۷	۱۳۹۸	۱۳۹۹	۱۴۰۰	جمع اعتبارات استانی مورد نیاز	جمع منابع داخلی مورد نیاز			
۱	بهداشت	۱۶۰۱۰۰۰۰۰۰	برنامه ارائه خدمات بهداشت شهری	۱۶۰۱۰۰۳۰۰۰	احداث، توسعه و بازسازی پایگاه سلامت شهری	تعداد	۱۸	۱۱۰,۰۰۰,۰۰۰	۰	۰	۰	۰	۰	۰	۰	۰	۰	۰	۰	
۲	بهداشت	۱۶۰۱۰۰۰۰۰۰	برنامه ارائه خدمات بهداشت شهری	۱۶۰۱۰۰۳۰۰۰	احداث، توسعه و بازسازی مراکز جامع سلامت شهری	تعداد	۲	۲۶,۲۵۰,۰۰۰	۰	۰	۰	۰	۰	۰	۰	۰	۰	۰	۰	
۳	بهداشت	۱۶۰۱۰۰۰۰۰۰	برنامه ارائه خدمات بهداشت شهری	۱۶۰۱۰۰۳۰۰۰	تعمیر و تجهیز مراکز و پایگاه‌های سلامت	تعداد	۲۰	۲۰,۰۰۰,۰۰۰	۰	۰	۰	۰	۰	۰	۰	۰	۰	۰	۰	
۴	بهداشت	۱۶۰۱۰۰۰۰۰۰	برنامه ارائه خدمات بهداشت شهری	۱۶۰۱۰۰۳۰۰۰	احداث، توسعه و بازسازی پایگاه‌های اورژانس ۱۱۵	تعداد	۶	۲۵,۰۰۰,۰۰۰	۰	۰	۰	۰	۰	۰	۰	۰	۰	۰	۰	
۵	درمان	۱۶۰۲۰۰۰۰۰۰	برنامه ارائه خدمات درمانی	۱۶۰۲۰۰۱۰۰۰	ساخت و تکمیل و تجهیز بیمارستان	تخت	۴۸۰	۳۸۵,۸۱۰,۰۰۰	۱۶۰	۱۶۰	۷۰,۱۳۵,۰۰۰	۲۰,۰۰۰,۰۰۰	۱۱۵,۶۷۵,۰۰۰	۶,۰۰۰,۰۰۰	۳۸۵,۸۱۰,۰۰۰	۰	۰	۰	۰	۰
۶	درمان	۱۶۰۲۰۰۰۰۰۰	برنامه ارائه خدمات درمانی	۱۶۰۲۰۰۱۰۰۰	تعمیر و تجهیز بیمارستان‌ها	تخت	۴۸۰	۲,۴۰۰,۰۰۰,۰۰۰	۰	۰	۰	۰	۰	۰	۲,۴۰۰,۰۰۰,۰۰۰	۰	۰	۰	۰	۰
جمع کل								۲۹۶۷,۶۰					۲۲۱,۵۰۰	۱,۵۱۶,۷۵	۶,۰۰۰	۳۳۷,۵۰	۵,۶۷۰,۶۰	۲۴,۰۰۰,۰۰۰	۰	



**بخش فرهنگ و ارشاد**

## ۸-۲ بخش فرهنگ و ارشاد

### ۱-۸-۲ مقدمه

وظایف بخش فرهنگ از دو جنبه قابل بررسی است؛ نخست نقش فرهنگ اسلامی- ایرانی در توسعه عمومی کشور و فرهنگ توسعه که در این رویکرد مهمترین رسالت بخش فرهنگ به ایجاد زیرساخت برای رشد اقتصادی، سیاسی و اجتماعی معطوف است. دوم از این جهت که وظایف این بخش به توسعه فرهنگ معطوف است؛ یعنی به تأمین حقوق فرهنگی مردم به معنای دسترسی عادلانه افراد به کالا و خدمات فرهنگی. دستگاه‌ها و نهادهای مرتبط با حوزه فرهنگ بسیار گوناگون و متنوع هستند. شاید در یک بستر کلی می‌توان آنها را به دو قسمت حاکمیتی و غیر حاکمیتی تقسیم نمود. نهادهای حاکمیتی مانند اداره کل فرهنگ و ارشاد اسلامی، اداره کل اوقاف و امور خیریه، اداره کل تبلیغات اسلامی، نهاد کتابخانه‌های عمومی و نهادهای غیرحاکمیتی مانند شرکت‌های تهیه و تولید محصولات فرهنگی و هنری، کانون‌های فرهنگی و مذهبی، تشکل‌های مذهبی و قرآنی، مساجد، انبوه روحانیون، ناشران، چاپخانه‌ها و... می‌توان گفت مأموریت فرهنگ هدایت، حمایت و نظارت بر فرهنگ عمومی جامعه بر مبنای ترویج هویت اسلامی ایرانی و تحقق اهداف فرهنگی انقلاب ترویج فرهنگ ایثار و شهادت، ترویج و اشاعه روحیه کار و خلاقیت است.

اداره کل فرهنگ و ارشاد اسلامی استان به عنوان متولی قانونی فرهنگ استان تلاش دارد بستر مناسب عملیاتی کردن کردن برنامه‌های فوق را فراهم سازد.

### ۲-۸-۲ سیمای فرهنگی شهرستان قدس

جدول ۲-۲ سیمای فرهنگی شهرستان قدس

درصد	کل استان	قدس	عنوان شاخص
-	۱۳۷۲	۱۳۸۹	سال تاسیس اداره
۲	۴۰۰	۸	تعداد پرسنل اداره/ نفر کارمند
۲.۴	۱۳,۲۶۷,۶۳۷	۳۱۶,۶۳۶	جمعیت شهرستان/ نفر
۰.۵	۱۹۱۱	۸	کانون آگهی و تبلیغاتی
۰	۱۴۲۶	۰	موسسه فرهنگی هنری چندمنظوره
۰.۷	۳۰۸	۲	موسسه فرهنگی هنری تک منظوره
۰	۱۲۰	۰	موسسه قرآنی
۰.۰۶	۳۷۷۲	۲	ناشران
۸	۸۰۶	۶۰	نویسندگان
۸	۳۷۶	۲۸	کیوسک مطبوعاتی
۲.۵	۴۶	۱	نشریات و مطبوعات محلی
۰.۵۵	۳۰۰۰	۱۶	چاپخانه/افست
۰.۴	۵۰۰	۲	چاپخانه/لیتوگرافی



درصد	کل استان	قدس	عنوان شاخص
۳	۳۰۰	۹	چاپخانه سیلک اسکرین
۴.۵	۱۳۵	۶	کتابخانه عمومی
۳.۷	۴۶۷	۱۷	کتابخانه مساجد
۳	۱۱۶۷	۳۲	کانون‌های فرهنگی هنری مساجد
۱.۲	۵۳۸۱۵	۶۲۰	اعضای کانون‌های فرهنگی هنری مساجد/نفر
۰.۶	۵۲۲	۳	آموزشگاه آزاد هنری/تجسمی
۰.۶	۵۴۸	۳	آموزشگاه آزاد هنری/موسیقی
۰	۵۶	۰	آموزشگاه آزاد هنری/نمایش
۰	۶۸	۰	سینما/تعداد سینما
۰	۱۷۱	۰	سینما/تعداد سالن
۰	۴۷۰۱۷	۰	سینما/تعداد صندلی
۶	۲۲۵	۱۳	فروشگاه‌های عرضه محصولات فرهنگی
۱۳	۱۳۲	۱۷	مراکز بازی‌های رایانه‌ای
۱.۵	۸۰	۱	مراکز مجری آموزش‌های مهارتی کار دانش و آزاد
۰	۳۷	۰	مجتمع فرهنگی هنری
۸.۵	۱۲	۱	انجمن سینمای جوان
۵	۸۳	۴	انجمن‌های فرهنگی هنری
۰	۷	۰	خانه جوان
۴.۵	۲۳	۱	تعداد شوراهای فرهنگ عمومی فعال شهرستان
۰	۱۱	۰	تعداد نگارخانه

مأخذ: اداره کل فرهنگ و ارشاد استان تهران

## ۲-۸-۳ اقدامات پیشنهادی حوزه فرهنگ و هنر شهرستان قدس در طی برنامه ششم توسعه

— جشنواره هنرهای نمایشی و پرفورمنس آرت با موضوع آسیب‌های اجتماعی

**ضرورت‌ها:** شهرستان قدس به لحاظ مهاجرپذیری و تنوع قومیت‌ها با توجه به سطح پایین درآمد خانوارها و همچنین خوابگاهی بودن آن مستعد انواع آسیب‌های اجتماعی می‌باشد لذا برگزاری چنین جشنواره‌ای در جهت ارتقاء سطح فرهنگی و آموزش خانواده می‌تواند باعث آگاهی و کاهش آسیب‌های اجتماعی از قبیل طلاق، اعتیاد، بزهکاری و.... در سطح جامعه گردد.

**قالب:** تئاتر صحنه‌ای و خیابانی و پرفورمنس آرت

برگزاری جشنواره فرهنگی هنری اقوام ایرانی (ملی) با استفاده از ظرفیت‌های فرهنگی اقوام ساکن شهرستان قدس  
**ضرورت‌ها:** وجود قومیت‌های مختلف در شهرستان امکان برگزاری چنین جشنواره‌ای را در شهرستان جهت معرفی آداب و رسوم طوایف مختلف را فراهم نموده است تا باعث ایجاد شور و نشاط اجتماعی به همراه احترام به اقوام در جامعه گردد.

**قالب:** موسیقی محلی، اجرای نمایش، آداب و سنن محلی و...

- جشنواره تصویر اجتماعی (عکاسی با گوشی همراه به منظور ثبت و نمایش آسیب‌های اجتماعی)
- ضرورت‌ها:** مهاجرت مردم به شهرهای بزرگ و ایجاد حاشیه نشینی و شرایط نامطلوب اقتصادی (بالاخص شهرستان‌های مهاجرپذیری مانند قدس) باعث ایجاد معضلات اجتماعی شده که راهکار اصلاح و رفع این معضلات شناسایی و نشان دادن آنها می‌باشد.
- برگزاری دوره‌های برند سازی در شهرک‌های صنعتی با هدف حمایت از تولیدات داخلی و تغییر ذائقه مردم برای خرید و استفاده از این محصولات
- ضرورت‌ها:** وجود شهرک‌های صنعتی متعدد در داخل و اطراف شهرستان قابلیت برگزاری دوره‌های مذکور جهت ارتقاء کیفیت محصولات داخلی و تبلیغات آن در سطح کلان با هماهنگی و حمایت بخش خصوصی داراست.
- برگزاری دوره‌های تخصصی طراحی صنعتی برای مناسب سازی تولیدات با ذائقه مردم، با استفاده از هنرمندان و استاتید برجسته شهرستان و همچنین جشنواره ملی فیلم کوتاه (تیزرتبلیغاتی) در راستای حمایت از تولید ملی

#### ۴-۸-۲ تعیین اهداف کلی بخش فرهنگ و ارشاد در شهرستان قدس

- تحکیم هویت ملی و وفاق فرهنگی - مقاوم سازی و توانمند سازی فرهنگی
- فرهنگ سازی اقتصاد مقاومتی - تحکیم و پایدارسازی اقتصاد فرهنگ و هنر.

#### ۵-۸-۲ راهبردهای دستیابی به اهداف کلی فرهنگ و ارشاد

- استفاده از ظرفیت هنرمندان برای توسعه تولیدات فرهنگی و هنری برای تقویت هویت و انسجام ملی.
- اشاعه نمادها، نشان‌ها و مؤلفه‌های هویت ایرانی - اسلامی.
- توسعه فعالیت‌های بین فرهنگی.
- ترویج و تبیین ابعاد، مولفه‌ها و عناصر فرهنگی اقتصاد مقاومتی.
- ارتقاء اخلاق و فرهنگ کار، قانون‌گرایی، مسؤولیت‌پذیری

#### ۶-۸-۲ سیاست‌های راهبردی فرهنگ و ارشاد

- حمایت از تولیدات فرهنگی و هنری متناسب با مضامین و مفاهیم ایرانی - اسلامی.
- حمایت از تولید و نظر آثار فرهنگی و هنری نواحی و مناطق مختلف ایران.
- حمایت از آئین‌ها و مناسک فرهنگی - مذهبی و هنرهای فولکلوریک.
- حمایت از گفتگوی ملی بین نخبگان و فعالان عرصه فرهنگ و هنر و رسانه‌های کشور.
- بکارگیری ظرفیت‌های فرهنگی و هنری کشور برای ترویج فرهنگ و مدیریت جهادی.
- برقراریدالتدر نظام فرهنگی، هنری و رسانه‌ای.
- ارتقای شفافیت در مدیریت فرهنگی، هنری و رسانه‌ای.
- تشویق و حمایت از فعالان فرهنگی اقتصاد مقاومتی.



ردیف	فصل	کد فصل	برنامه	کد برنامه	هدف/ عملیات	واحد اندازه گیری	حجم کل عملیات		اعتبارات ملی		اعتبارات استانی		مشارکت عمومی - خصوصی	ارزش افزوده	منابع مالی داخلی					توضیحات
							جمع کل عملیات	جمع منابع مورد نیاز	جمع اعتبارات ملی مورد نیاز	جمع اعتبارات استانی مورد نیاز	۱۳۹۶	۱۳۹۷			۱۳۹۸	۱۳۹۹	۱۴۰۰			
۶	فرهنگ و هنر	۱۷۰۳۰۳۰۰۰۰۰۰	حمایت از فعالیت‌های فرهنگی، هنری، دینی استان‌ها	۱۷۰۳۰۳۰۳۰۰۰۰	تعداد چاپخانه‌ها	باب	۵۵۰۰	۰	۳۷۰۰۰۰	۲۵۱۰۰۰۰	۵۷۰۰۰۰	۶۵۰۰۰۰	۰۰۰۰	۰۰۰۰	۰۰۰۰	۰۰۰۰	۰۰۰۰			
							۵۶۰۰	۰	۴۳۰۰۰۰	۳۵۰۰۰۰	۵۷۰۰۰۰	۶۵۰۰۰۰	۰۰۰۰	۰۰۰۰	۰۰۰۰	۰۰۰۰				
							۵۷۰۰	۰	۴۹۰۰۰۰	۳۷۰۰۰۰	۵۷۰۰۰۰	۶۵۰۰۰۰	۰۰۰۰	۰۰۰۰	۰۰۰۰	۰۰۰۰				
							۵۸۰۰	۰	۴۹۰۰۰۰	۳۷۰۰۰۰	۵۷۰۰۰۰	۶۵۰۰۰۰	۰۰۰۰	۰۰۰۰	۰۰۰۰	۰۰۰۰				
							۵۹۰۰	۰	۴۹۰۰۰۰	۳۷۰۰۰۰	۵۷۰۰۰۰	۶۵۰۰۰۰	۰۰۰۰	۰۰۰۰	۰۰۰۰	۰۰۰۰				
							۲۸۵۰۰۰	۰	۴۹۰۰۰۰	۳۷۰۰۰۰	۵۷۰۰۰۰	۶۵۰۰۰۰	۰۰۰۰	۰۰۰۰	۰۰۰۰	۰۰۰۰				
۷	فرهنگ و هنر	۱۷۰۳۰۳۰۰۰۰۰۰	حمایت از فعالیت‌های فرهنگی، هنری، دینی استان‌ها	۱۷۰۳۰۳۰۳۰۰۰۰	ظرفیت چاپخانه‌ها	ورق رنگ	۵۵۰۰۰	۰	۲۰۰۰۰۰	۱۳۶۰۰۰۰	۳۱۰۰۰۰	۳۵۰۰۰۰	۰۰۰۰	۰۰۰۰	۰۰۰۰	۰۰۰۰	۰۰۰۰			
							۵۶۰۰۰	۰	۲۳۰۰۰۰	۱۳۶۰۰۰۰	۳۱۰۰۰۰	۳۵۰۰۰۰	۰۰۰۰	۰۰۰۰	۰۰۰۰	۰۰۰۰				
							۵۷۰۰۰	۰	۲۳۰۰۰۰	۱۳۶۰۰۰۰	۳۱۰۰۰۰	۳۵۰۰۰۰	۰۰۰۰	۰۰۰۰	۰۰۰۰	۰۰۰۰				
							۵۸۰۰۰	۰	۲۷۰۰۰۰	۱۳۶۰۰۰۰	۳۱۰۰۰۰	۳۵۰۰۰۰	۰۰۰۰	۰۰۰۰	۰۰۰۰	۰۰۰۰				
							۵۹۰۰۰	۰	۲۷۰۰۰۰	۱۳۶۰۰۰۰	۳۱۰۰۰۰	۳۵۰۰۰۰	۰۰۰۰	۰۰۰۰	۰۰۰۰	۰۰۰۰				
							۲۸۵۰۰۰	۰	۲۷۰۰۰۰	۱۳۶۰۰۰۰	۳۱۰۰۰۰	۳۵۰۰۰۰	۰۰۰۰	۰۰۰۰	۰۰۰۰	۰۰۰۰				
۸	فرهنگ و هنر	۱۷۰۳۰۳۰۰۰۰۰۰	حمایت از فعالیت‌های فرهنگی، هنری، دینی استان‌ها	۱۷۰۳۰۳۰۳۰۰۰۰	تعداد کانون‌های فرهنگی و هنری مساجد	کانون	۳۲۰۰	۰	۳۵۰۰۰۰	۲۳۵۰۰۰۰	۵۳۰۰۰۰	۶۱۰۰۰۰	۰۰۰۰	۰۰۰۰	۰۰۰۰	۰۰۰۰	۰۰۰۰			
							۳۳۰۰	۰	۴۰۰۰۰۰	۲۳۵۰۰۰۰	۵۳۰۰۰۰	۶۱۰۰۰۰	۰۰۰۰	۰۰۰۰	۰۰۰۰	۰۰۰۰				
							۳۵۰۰	۰	۴۶۰۰۰۰	۲۳۵۰۰۰۰	۵۳۰۰۰۰	۶۱۰۰۰۰	۰۰۰۰	۰۰۰۰	۰۰۰۰	۰۰۰۰				
							۳۷۰۰	۰	۴۶۰۰۰۰	۲۳۵۰۰۰۰	۵۳۰۰۰۰	۶۱۰۰۰۰	۰۰۰۰	۰۰۰۰	۰۰۰۰	۰۰۰۰				
							۴۰۰۰	۰	۴۶۰۰۰۰	۲۳۵۰۰۰۰	۵۳۰۰۰۰	۶۱۰۰۰۰	۰۰۰۰	۰۰۰۰	۰۰۰۰	۰۰۰۰				
							۱۷۷۰۰۰	۰	۴۶۰۰۰۰	۲۳۵۰۰۰۰	۵۳۰۰۰۰	۶۱۰۰۰۰	۰۰۰۰	۰۰۰۰	۰۰۰۰	۰۰۰۰				
۹	فرهنگ و هنر	۱۷۰۳۰۳۰۰۰۰۰۰	حمایت از فعالیت‌های فرهنگی، هنری، دینی استان‌ها	۱۷۰۳۰۳۰۳۰۰۰۰	بهسازی و نوسازی مراکز فرهنگی و هنری	متر مربع	۳۷۰۰۰	۱۷۰۰	۱۰۰۰۰۰	۳۱۰۰۰۰۰	۵۰۰۰۰۰	۵۰۰۰۰۰	۰۰۰۰	۰۰۰۰	۰۰۰۰	۰۰۰۰	۰۰۰۰			
							۳۷۰۰۰	۱۷۰۰	۱۰۰۰۰۰	۳۱۰۰۰۰۰	۵۰۰۰۰۰	۵۰۰۰۰۰	۰۰۰۰	۰۰۰۰	۰۰۰۰	۰۰۰۰				
							۳۷۰۰۰	۱۷۰۰	۱۰۰۰۰۰	۳۱۰۰۰۰۰	۵۰۰۰۰۰	۵۰۰۰۰۰	۰۰۰۰	۰۰۰۰	۰۰۰۰	۰۰۰۰				
							۳۷۰۰۰	۱۷۰۰	۱۰۰۰۰۰	۳۱۰۰۰۰۰	۵۰۰۰۰۰	۵۰۰۰۰۰	۰۰۰۰	۰۰۰۰	۰۰۰۰	۰۰۰۰				
							۳۷۰۰۰	۱۷۰۰	۱۰۰۰۰۰	۳۱۰۰۰۰۰	۵۰۰۰۰۰	۵۰۰۰۰۰	۰۰۰۰	۰۰۰۰	۰۰۰۰	۰۰۰۰				
							۳۷۰۰۰	۱۷۰۰	۱۰۰۰۰۰	۳۱۰۰۰۰۰	۵۰۰۰۰۰	۵۰۰۰۰۰	۰۰۰۰	۰۰۰۰	۰۰۰۰	۰۰۰۰				

ردیف	فصل	کد فصل	برنامه	کد برنامه	هدف / عملیات	واحد اندازه گیری	حجم کل عملیات		اعتبارات ملی		اعتبارات استانی		منابع مالی داخلی	
							جمع کل عملیات	جمع منابع مورد نیاز	جمع اعتبارات ملی مورد نیاز	جمع اعتبارات استانی مورد نیاز	مشارکت عمومی - خصوصی	ارزش افزوده		
۱۰	فرهنگ و هنر	۱۷۰۳۰۳۰۰۰۰۰۰	حمایت از فعالیت‌های فرهنگی، هنری، دینی استان‌ها	۱۷۰۳۰۳۰۳۰۰۰	احداث و تکمیل مراکز فرهنگی	متر مربع	جمع کل عملیات	۴۰۰۰۰۰	۱۶۰۰۰۰	۰	۰	۰	۰	۰
							جمع منابع مورد نیاز	۳۹۶۵	۵۰۰	۰	۰	۰	۰	
							۱۳۹۶	۱۵۰	۰	۰	۰	۰	۰	
							۱۳۹۷	۲۰۰	۰	۰	۰	۰	۰	
							۱۳۹۸	۳۰۰	۰	۰	۰	۰	۰	
							۱۳۹۹	۴۰۰	۰	۰	۰	۰	۰	
							۱۴۰۰	۵۰۰	۰	۰	۰	۰	۰	
							۱۳۹۶	۴۴۰۰۰	۰	۰	۰	۰	۰	
							۱۳۹۷	۷۰۰۰	۰	۰	۰	۰	۰	
							۱۳۹۸	۱۰۰۰۰	۰	۰	۰	۰	۰	
۱۳۹۹	۱۲۰۰۰	۰	۰	۰	۰	۰								
۱۴۰۰	۱۵۰۰۰	۰	۰	۰	۰	۰								
جمع اعتبارات ملی مورد نیاز	۴۹۰	۰	۰	۰	۰	۰	۰							
جمع اعتبارات استانی مورد نیاز	۲۹۷۵۰۰	۰	۰	۰	۰	۰	۰							
مشارکت عمومی - خصوصی	۵۰۰۰۰	۰	۰	۰	۰	۰	۰							
ارزش افزوده	۱۴۰۰۰۰۰۰	۰	۰	۰	۰	۰	۰							
۱۳۹۶	۰۰۰	۰	۰	۰	۰	۰	۰							
۱۳۹۷	۰۰۰	۰	۰	۰	۰	۰	۰							
۱۳۹۸	۰۰۰	۰	۰	۰	۰	۰	۰							
۱۳۹۹	۰۰۰	۰	۰	۰	۰	۰	۰							
۱۴۰۰	۰۰۰	۰	۰	۰	۰	۰	۰							
جمع منابع داخلی مورد نیاز	۰۰۰	۰	۰	۰	۰	۰	۰							

مقرر گردید سازمان مدیریت و برنامه‌ریزی استان، اعتباری معادل چهار هزار (۴۰۰۰) میلیارد ریال به منظور تکمیل مجتمع فرهنگی شهر قدس قائم‌مقام، ضمناً اعتبار مورد نیاز به منظور تجهیز سیستم‌های کامپیوتر مجتمع فرهنگی یاد شده نیز از محل منابع ملی و توسط دستگاه اجرائی پیشگویی سیستم‌ها در مجموعه فرهنگی یاد شده نیز در شهر یوز ماه ۹۷ (هفته پوشت) به انجام و بهره‌برداری برسد. تا پروژه مذکور در شهر یوز ماه ۹۷ (هفته پوشت) به انجام و بهره‌برداری برسد.

ردیف	فصل	کد فصل	برنامه	هدف/ عملیات	واحد اندازه گیری	حجم کل عملیات		اعتبارات ملی		اعتبارات استانی		مشارکت عمومی - خصوصی	ارزش افزوده	منابع مالی داخلی					توضیحات							
						جمع کل عملیات	جمع منابع مورد نیاز	جمع اعتبارات ملی مورد نیاز	جمع اعتبارات استانی مورد نیاز	جمع منابع داخلی مورد نیاز	۱۳۹۶			۱۳۹۷	۱۳۹۸	۱۳۹۹	۱۴۰۰									
۱۲	فرهنگ و هنر	۱۷۰۳۰۲۰۰۰۰۰۰۰	حمایت از فعالیتهای فرهنگی، هنری، دینی استانها	تعداد کانونهای تبلیغاتی	کانون	۸۰	۲۱۷۰	۰	۳۲۰۰۰۰	۳۷۰۰۰۰	۴۳۰۰۰۰	۴۹۰۰۰۰	۵۶۰۰۰۰	۲۱۷۰۰۰۰	۰	۰	۰	۰	۰	۰	۰	۰	۰	۰		
۱۳	فرهنگ و هنر	۱۷۰۳۰۲۲۰۰۰۰۰۰	حمایت از فعالیتهای فرهنگی، هنری، دینی استانها	برگزاری کلاسهای فرهنگی و هنری	دوره	۶۰	۱۵۹۰	۰	۲۴۰۰۰۰	۲۷۰۰۰۰	۳۱۰۰۰۰	۳۶۰۰۰۰	۴۱۰۰۰۰	۱۵۹۰۰۰۰	۰	۰	۰	۰	۰	۰	۰	۰	۰	۰		
۱۴	فرهنگ و هنر	۱۷۰۳۰۲۳۰۰۰۰۰۰	حمایت از فعالیتهای فرهنگی، هنری، دینی استانها	تعداد نگارخانه فعال	باب	۰	۱۰۴۰	۰	۰	۰	۰	۰	۰	۱۰۴۰۰۰۰	۰	۰	۰	۰	۰	۰	۰	۰	۰	۰	۰	
۱۵	فرهنگ و هنر	۱۷۰۳۰۲۴۰۰۰۰۰۰	حمایت از فعالیتهای فرهنگی، هنری، دینی استانها	تعداد آموزشگاه آزاد	باب	۶۰	۲۸۰۰	۰	۴۲۰۰۰۰	۴۸۰۰۰۰	۵۵۰۰۰۰	۶۳۰۰۰۰	۷۲۰۰۰۰	۲۸۰۰۰۰۰۰	۰	۰	۰	۰	۰	۰	۰	۰	۰	۰	۰	
۱۶	فرهنگ و هنر	۱۷۰۳۰۲۵۰۰۰۰۰۰	حمایت از فعالیتهای فرهنگی، هنری، دینی استانها	برگزاری نمایشگاه هنرهای تجسمی	نمایشگاه	۱۰۰	۲۱۲۰	۴۹۰	۱۳۰۰۰۰	۱۷۰۰۰۰	۲۲۰۰۰۰	۲۷۰۰۰۰	۳۴۰۰۰۰	۱۱۳۰۰۰۰	۵۰۰۰۰۰	۰	۰	۰	۰	۰	۰	۰	۰	۰	۰	

ردیف	فصل	کد فصل	برنامه	کد برنامه	هدف / عملیات	واحد اندازه گیری	حجم کل عملیات		توضیحات		
							جمع کل عملیات	جمع منابع مورد نیاز			
۱۷	فرهنگ و هنر	۱۷۰۳۰۰۰۰۰۰۰۰۰۰	حمایت از فعالیتهای فرهنگی، هنری، دینی استانها	۱۷۰۳۰۲۰۰۰۰۰	برگزاری مراسم مذهبی	مراسم	جمع کل عملیات	۱۵۰.۰۰۰	۲۰۳۸۳۰		
							جمع منابع مورد نیاز	۲۴۵۰			
							۱۳۹۶	۲۰۰۰			
							۱۳۹۷	۲۵۰۰			
							۱۳۹۸	۳۰۰۰			
							۱۳۹۹	۳۵۰۰			
							۱۴۰۰	۴۰۰۰			
							اعتبارات ملی	جمع اعتبارات ملی مورد نیاز		۴۹۰	
							۱۳۹۶	۱۸۰.۰۰۰		۴۸۰۰	
							۱۳۹۷	۲۳۰.۰۰۰		۶۶۱۵	
							۱۳۹۸	۲۸۰.۰۰۰		۱۷۸۱۵	
							۱۳۹۹	۳۵۰.۰۰۰		۱۳۳۷۰	
							۱۴۰۰	۴۲۰.۰۰۰		۱۴۵۸۰	
							اعتبارات استانی	جمع اعتبارات استانی مورد نیاز		۱۴۶۰.۰۰۰	۵۷۱۸۰
							مشارکت عمومی - خصوصی	۵۰۰.۰۰۰		۲۵۰۰	
							ارزش افزوده	۰.۰۰۰		۱۴۰۰.۰۰۰	
							منابع مالی داخلی			۱۳۹۶	۰.۰۰۰
	۱۳۹۷	۰.۰۰۰	۰								
	۱۳۹۸	۰.۰۰۰	۰								
	۱۳۹۹	۰.۰۰۰	۰								
	۱۴۰۰	۰.۰۰۰	۰								
جمع منابع داخلی مورد نیاز			۰.۰۰۰	۰							

۸-۸-۲ اهداف کمی و منابع مالی مورد نیاز بخش کتابخانه‌های شهرستان قدس طی برنامه ششم

ردیف	فصل	کد فصل	برنامه	کد برنامه	هدف/عملیات	واحد اندازه گیری	حجم کل عملیات				اعتبارات ملی	اعتبارات استانی	منابع مالی داخلی					
							جمع کل عملیات	۱۴۰۰	۱۳۹۹	۱۳۹۸			۱۳۹۷	جمع منابع مورد نیاز	۱۴۰۰	۱۳۹۹	۱۳۹۸	۱۳۹۷
۱	فرهنگ و هنر	۱۷۰۳۰۳۰۰۰۰۰۰	برنامه گسترش و بهسازی کتابخانه‌های عمومی	۱۷۰۳۰۳۰۳۰۰۰۰۰	بهسازی و تجهیز کتابخانه‌های شهرستان	مترمربع	۰	۳۰۰	۳۰۰	۳۰۰	۳۰۰	۰	۰	۰	۰	۰	۰	۰
							۱,۱۸۵	۲۸۵	۳۰۰	۳۰۰	۳۰۰	۱,۳۳۰	۰	۰	۰	۰	۰	۰
۲	فرهنگ و هنر	۱۷۰۳۰۳۰۰۰۰۰۰	برنامه گسترش و بهسازی کتابخانه‌های عمومی	۱۷۰۳۰۳۰۳۰۰۰۰۰	احداث کتابخانه در شهرستان	مترمربع	۲۴۰	۰	۰	۰	۰	۰	۰	۰	۰	۰	۰	۰
							۲۴۰	۰	۰	۰	۰	۵,۰۰۰	۰	۰	۰	۰	۰	۰
جمع کل							۶۲۰	۲۸۵	۳۰۰	۳۰۰	۳۰۰	۰	۰	۰	۰	۰	۰	۰

۹-۸-۲ اهداف کمی و منابع مالی مورد نیاز کانون پرورش فکری کودکان و نوجوانان شهرستان قدس طی برنامه ششم

ردیف	فصل	کد فصل	برنامه	کد برنامه	هدف/عملیات	واحد اندازه گیری	حجم کل عملیات				اعتبارات ملی	اعتبارات استانی	منابع مالی داخلی					
							جمع کل عملیات	۱۴۰۰	۱۳۹۹	۱۳۹۸			۱۳۹۷	جمع منابع مورد نیاز	۱۴۰۰	۱۳۹۹	۱۳۹۸	۱۳۹۷
۱	فرهنگ و هنر	۱۷۰۳۰۳۰۰۰۰۰۰	حمایت از فعالیت‌های فرهنگی، هنری و دینی استان‌ها	۱۷۰۳۰۳۰۳۰۰۰۰۰	بهسازی و تجهیز کانون پرورش فکری کودکان و نوجوانان	مترمربع	۰	۳۰۰	۳۹۰	۰	۰	۰	۰	۰	۰	۰	۰	۰
							۶۹۰	۰	۳۹۰	۰	۰	۱,۳۰۰	۰	۰	۰	۰	۰	۰
جمع کل							۶۹۰	۳۹۰	۳۹۰	۰	۰	۰	۰	۰	۰	۰	۰	۰



## ۹-۲ تبلیغات اسلامی

### ۱-۹-۲ مقدمه

پس از پیروزی انقلاب اسلامی، ضرورت تأسیس نهادها و ارگان‌هایی که بتواند مروج آرمان‌های دینی و اعتقادات پیروان امام و اسلام باشد، بیش از پیش احساس شده بر همین مبنا سازمان تبلیغات اسلامی با دستور بنیانگذار کبیر انقلاب حضرت امام خمینی (ره) در سال ۱۳۶۰ به عنوان یک نهاد فرهنگی در راستای نشر و گسترش فرهنگ و معارف اسلامی، تعمیق اصول و ارزش‌های دینی، راه‌اندازی گردید و اداره کل تبلیغات اسلامی استان به عنوان اولین دفتر استانی پایه‌ریزی شد و با بهره‌گیری از نیروهای مخلص و توانمند انجام وظیفه نموده است که عمده وظایف این اداره کل عبارتند از:

- انجام مطالعات و بررسی‌های کاربردی در خصوص نیازهای دینی و تبلیغی
- سازماندهی و اعزام مبلغ
- هدایت و نظارت بر فعالیت‌های تبلیغی و شعائر مذهبی مردم
- کمک به تأسیس، توسعه و تجهیز کتابخانه‌های مساجد، حسینیه‌ها و مراکز و مؤسسات قرآنی شهری و روستایی
- جلب مشارکت و هدایت همکاری‌های مردمی از طریق صدور مجوز تأسیس و ساماندهی کانون‌های فرهنگی - تبلیغی
- کانون‌های قرآنی، تشکل‌های مذهبی و انجمن‌های اسلامی
- استقرار روحانی در مناطق روستایی
- بصیرت‌افزایی اقشار تأثیرگذار دینی از طریق آموزش‌های تخصصی
- همکاری با سازمان‌ها و دستگاه‌های مختلف جهت گسترش و تداوم تبلیغات اسلامی
- آموزش همگانی قرآن کریم

### ۲-۹-۲ تبیین وضع موجود در حوزه تبلیغات اسلامی شهرستان قدس

جدول ۲-۲۳ سیمای اداره کل تبلیغات اسلامی شهرستان قدس

شاخص	واحد اندازه گیری	شهرستان	استان	سهم شهرستان (درصد)
آموزش همگانی قرآن کریم	نفر	۱۲۰۰۰	۸۲۳۰۰۰	۱.۴
تثبیت مراسم و محافل قرآنی	مراسم	۳۶	۲۶۱۶	۱.۴
اعزام مبلغ	نفر / روز	۵۹۵۹۵	۹۸۵۰۷۰	۶
روحانیون مستقر در شهرستان	نفر	۴	۱۹۲	۲
حمایت از اقشار تأثیرگذار دینی	نفر	۹۲۲	۱۷۶۷۴	۵.۲
حمایت از تشکل‌های دینی	تشکل	۲۶۷	۸۱۳۳	۳.۳
برگزاری گفتمان‌های دینی	گفتمان	۱۴۶	۷۵۵۰	۱.۹
ساماندهی و حمایت از مراکز و مؤسسات قرآنی	مرکز	۱۲	۸۷۲	۱.۴
بهسازی و نوسازی مراکز فرهنگی	مترمربع	۳۲	۲۴۳۹	۰.۱

ماخذ: اداره کل تبلیغات اسلامی استان تهران

با توجه به سهم ۲.۴ درصدی شهرستان قدس از جمعیت استان، وضعیت اغلب شاخص های حوزه تبلیغات اسلامی نیازمند ارتقاء است.

### ۳-۹-۲ تعیین اهداف کلی بخش تبلیغات اسلامی در شهرستان قدس

— گسترش کمی و کیفی تبلیغات دینی در سایه قرآن- ارتقاء اخلاق، معنویت و تقوا.

### ۴-۹-۲ راهبردهای دستیابی به اهداف کلی تبلیغات اسلامی

- اعزام مبلغ و مبلغه.
- توسعه فضاهای فرهنگی و قرآنی مردم نهاد.
- تقویت و تعمیق باورها و ارزش های دینی.

### ۵-۹-۲ سیاست های راهبردی تبلیغات اسلامی

- اعزام مبلغین تخصصی به دوره های نقد فرق و نحله های انحرافی.
- اعزام امام جماعت به کانون های جمعیتی و فعال سازی مساجد.
- اعزام به مناسبت های ملی و مذهبی.
- سازماندهی و توسعه تشکل های دینی و کانون های قرآنی مردمی شهری و روستایی.
- ایجاد نمایندگی های فرهنگی در ادارات و کارخانجات.
- تقویت و تجهیز کتابخانه های حوزه دین و شبستان مساجد.
- اهتمام به فعالیت های قرآنی.
- ترویج معارف و ارزش های دینی.
- تبیین سبک زندگی ایرانی اسلامی.
- تبیین و ترویج فرهنگ عفاف و حجاب.

۲-۹-۶ اهداف کمی و منابع مالی مورد نیاز سازمان تبلیغات اسلامی استان تهران در شهرستان قدس طی سال های برنامه ششم

ردیف	فصل	کد فصل	برنامه	کد برنامه	هدف/ عملیات	واحد اندازه گیری	حجم کل عملیات		اعتبارات ملی		اعتبارات استانی		منابع مالی داخلی						
							جمع کل عملیات	جمع منابع مورد نیاز	جمع اعتبارات ملی مورد نیاز	جمع اعتبارات استانی مورد نیاز	مشارکت عمومی - خصوصی	۱۳۹۶	۱۳۹۷	۱۳۹۸	۱۳۹۹	۱۴۰۰			
۱	فرهنگ و هنر	۱۷۰۳۰۰۰۰۰۰۰	حمایت از فعالیت های فرهنگی، هنری و دینی استان ها	۱۷۰۳۰۰۰۰۰۰۰	آموزش همگانی قرآن کریم	نفر	۱۲۰۰۰	۱۱۲,۹۸۹,۰	۵۴۰,۰	۸,۴۷۴,۰	۵۴۰,۰	۱,۱۱۷,۰	۱,۶۹۵,۰	۲,۲۷۲,۰	۲,۸۵۰,۰	۸,۴۷۴,۰	۹۶,۰۴۱,۰	۰,۰	۰,۰
۲	فرهنگ و هنر	۱۷۰۳۰۰۰۰۰۰۰	حمایت از فعالیت های فرهنگی، هنری و دینی استان ها	۱۷۰۳۰۰۰۰۰۰۰	تثبیت مراسم و محافل قرآنی	مراسم	۳۶	۳۳,۷۲۴,۰	۰,۰	۰,۰	۵۴۰,۰	۱۳۰,۰	۲۳۰,۰	۳۲۸,۰	۴۵۴,۰	۱,۱۸۶,۰	۲۳,۵۲۸,۰	۰,۰	۰,۰
۳	فرهنگ و هنر	۱۷۰۳۰۰۰۰۰۰۰	حمایت از فعالیت های فرهنگی، هنری و دینی استان ها	۱۷۰۳۰۰۰۰۰۰۰	اعزام مبلغ	نفر / روز	۵۹۵۹۵	۱۳۵,۶۸۵,۰	۰,۰	۰,۰	۱۷۹,۰	۲۱۶,۰	۲۶۲,۰	۳۱۷,۰	۳۸۳,۰	۱,۳۵۷,۰	۱۳۴,۳۲۸,۰	۰,۰	۰,۰
۴	فرهنگ و هنر	۱۷۰۳۰۰۰۰۰۰۰	حمایت از فعالیت های فرهنگی، هنری و دینی استان ها	۱۷۰۳۰۰۰۰۰۰۰	روحانیون مستقر در استان	نفر	۴	۵,۸۲۹,۰	۲۱۰,۰	۲۴۵,۰	۲۱۰,۰	۲۴۵,۰	۲۸۶,۰	۳۳۲,۰	۳۸۴,۰	۱,۴۵۷,۰	۲,۹۱۵,۰	۰,۰	۰,۰
۵	فرهنگ و هنر	۱۷۰۳۰۰۰۰۰۰۰	حمایت از فعالیت های فرهنگی، هنری و دینی استان ها	۱۷۰۳۰۰۰۰۰۰۰	حمایت از اقشار تاثیر گذار دینی	نفر	۹۲۲	۹,۵۲۶,۰	۹۲,۰	۱۳۷,۰	۳۶۹,۰	۵۴۹,۰	۷۲۴,۰	۹۵۲,۰	۱,۳۱۷,۰	۳,۸۱۱,۰	۴,۷۶۳,۰	۰,۰	۰,۰



ردیف	فصل	کد فصل	برنامه	کد برنامه	هدف/ عملیات	حجم کل عملیات		اعتبارات ملی	اعتبارات استانی	منابع مالی داخلی									
						واحد اندازه گیری	حجم کل عملیات			جمع اعتبارات ملی مورد نیاز	جمع اعتبارات استانی مورد نیاز	مشارکت عمومی - خصوصی	۱۳۹۶	۱۳۹۷	۱۳۹۸	۱۳۹۹	۱۴۰۰		
۱۱	فرهنگ و هنر	۱۷۰۳۰۰۰۰۰۰۰	حمایت از فعالیت‌های فرهنگی، هنری و دینی استان‌ها	۱۷۰۳۰۰۳۰۰۰۰	بهبودی و نوسازی مراکز فرهنگی	مترمربع	۳۳	۰	۱۳۹۶	۱۳۹۷	۱۳۹۸	۱۳۹۹	۱۴۰۰	۰					
۱۲	فرهنگ و هنر	۱۷۰۳۰۰۰۰۰۰۰	حمایت از فعالیت‌های فرهنگی، هنری و دینی استان‌ها	۱۷۰۳۰۰۳۰۰۰۰	احداث / تکمیل پروژه‌های نیمه تمام	مترمربع	۰	۹۰۰	۱۳۹۶	۱۳۹۷	۱۳۹۸	۱۳۹۹	۱۴۰۰	۰					
<b>جمع کل</b>								۳۳۲۳۳۸	۱۸۰۰۰۰۰	۱۸۰۰۰۰۰	۱۵۰۰۰	۱۸۰۰۰	۲۱۶۰۰	۲۵۹۰۰	۳۱۱۰۰	۹۰۰۰۰	۱۸۰۰۰۰۰	۱۱۱۶۰۰	۲۶۸۸۹۴



**بخش میراث فرهنگی، صنایع دستی و**

**گردشگری**

## ۲-۱۰ بخش میراث فرهنگی

### ۲-۱۰-۱ مقدمه

امروزه اهمیت حفظ میراث فرهنگی و صنایع دستی و گسترش صنعت گردشگری در ایجاد اثرات مثبت اقتصادی در سطح دنیا به طور روز افزونی آشکارتر شده و دولت‌های مختلف دنیا گردشگری را به عنوان یکی از عوامل مهم ایجاد اشتغال و کاهش نرخ بیکاری می‌دانند. در سال‌های گذشته پس از ادغام حوزه‌های میراث فرهنگی، گردشگری و صنایع دستی در یکدیگر، تشکیلات واحدی در کشورمان پدید آمده است که اهداف مشترکی را پیگیری می‌کنند. گرچه مجموعه این تشکیلات در حوزه فرهنگ می‌گنجد، اما با بهره‌برداری از آنها و به زبانی ساده‌تر؛ درآمدزایی این مجموعه با توجه به توان و درون مایه آنها، مصالح ملی کشور را نیز در راستای توسعه گردشگری مبتنی بر شرایط فرهنگی و تاریخی و همچنین جاذبه‌های طبیعی و اقتصادی، اجتماعی و سیاسی آن، برآورده خواهد کرد. همچنین توسعه زیرساخت‌های گردشگری، سبب بهبود توزیع درآمد پیرو رونق گردشگری داخلی و خارجی خواهد شد.

### ۲-۱۰-۲ چشم‌انداز میراث فرهنگی، صنایع دستی و گردشگری شهرستان قدس

- تدوین طرح جامع میراث فرهنگی، صنایع دستی، گردشگری شهرستان قدس با رویکرد توسعه شهرستان و شناخت و پژوهش، حفاظت، احیاء، ارتقاء، ایجاد زیر ساخت، تهیه بسته‌های سرمایه گذاری، جذب گردشگر، جذب سرمایه گذار و بهره برداری خردمندان از پتانسیل‌های موجود.
- دستیابی به جایگاه واقعی شهرستان بعنوان یکی از قطب‌های گردشگری مذهبی و تاریخی در سطح استان و کشور.
- ارتقاء صنایع دستی در تولید ناخالص استان و توسعه زیر ساخت‌های مرتبط با صنایع دستی با مشارکت و جذب سرمایه گذاران و فعالان مرتبط با این حوزه
- ایجاد اشتغال پایدار در منطقه شهری و روستایی در حوزه‌های صنایع دستی و گردشگری
- تقویت و تعمیق رابطه جامعه با موارث و دارائی‌های طبیعی و فرهنگی شهرستان و ارتقا آگاهی‌های عمومی از سرمایه‌های میراث فرهنگی (ملموس و غیرملموس) موجود در شهرستان.
- بالا بردن سطح درآمد شهرستان قدس از سهم گردشگری
- ارتقاء ساختار و تشکیلات اداری به منظور برخورداری از نظام مدیریت به روز و کارآمد و تکریم ارباب رجوع
- بهره مندی از دانش روز و فناوری نوین در حوزه‌های مرتبط (میراث فرهنگی، صنایع دستی، گردشگری، حفاظت، بهره‌مندی از منابع انسانی ماهر و مسئولیت پذیر و متخصص).
- توسعه فضاهای عمومی و گردشگری با توجه به پتانسیل‌های موجود در منطقه



## ۲-۱۰-۳ وضع موجود بخش میراث فرهنگی در شهرستان قدس

جدول ۲-۲۴ پتانسیل‌ها و ظرفیت‌های شهرستان قدس در حوزه میراث فرهنگی، گردشگری و صنایع دستی

ردیف	عنوان
۱	وجود آستان مقدس بقاع متبرکه
۲	وجود آثار تاریخی مربوط به دوره‌های مختلف پیش از تاریخ، تاریخی و اسلامی و معاصر
۳	قطب صنعتی استان و کشور
۴	محل عبور محورهای ترانزیتی غرب کشور به پایتخت و بلعکس
۵	جایگاه ویژه شهرستان در سطح استان در حوزه تولید در صنایع سبک، سنگین و صنایع دستی

ماخذ: اداره کل میراث فرهنگی، صنایع دستی و گردشگری استان تهران

جدول ۲-۲۵ وضع موجود در حوزه میراث فرهنگی صنایع دستی و گردشگری شهرستان قدس

ردیف	عنوان	وضع موجود شهرستان قدس	وضع موجود استان تهران
۱	تعداد بناهای تاریخی، تپه‌ها، محوطه و...	۳ اثر تاریخی ثبت شده	۴۲۳۱ اثر: شامل ۳۵۹۰ اثر واجد ارزش و ۷۳۱ ثبتی
۲	تعداد جاذبه‌های گردشگری	منابع طبیعی سرسبز- ماکت خانه پدر امام راحل در روستای زرنان	۲۰۰
۳	تاسیسات گردشگری	۳ آژانس خدمات و مسافرتی، ۱ واحد سفره خانه سنتی ۲ واحد پذیرایی بین راهی	۲۰۴۴ آژانس مسافرتی، ۴۵ مجتمع گردشگری و ۱۴۰ واحد پذیرایی
۴	تاسیسات گردشگری دارای موافقت اصولی	۲ مورد بین راهی ۲ مورد سفره خانه سنتی ۱ مورد مجتمع گردشگری	۱۷۲
۵	پروژه‌های در دست احداث شهرستان	تاسیس اقامتی در یکی از مجتمع‌های بین راهی. تکمیل کمپینگ گردشگری	۱۱۵ پروژه
۶	رشته‌های فعال صنایع دستی	۳۰ رشته فعال صنایع دستی از جمله صنایع چوب (معرق، منبت و...)، سفال و سرامیک، شیشه گری، سرمه دوزی، سنگ تراشی	۷۰ رشته
۷	کارگاه‌های صنایع دستی	۲ کارگاه دارای مجوز پروانه تولید می‌باشند	۱۰۲
۸	هنرمندان صنایع دستی	۳۰۰ نفر دارای مجوز پروانه تولید انفرادی می‌باشند و ۲۰۰ نفر از خدمات بیمه تامین اجتماعی بهرمنند هستند	۱۵۹۴

## ۲-۱۰-۴ تعیین اهداف کلی بخش میراث فرهنگی در شهرستان قدس

فصل	اهداف کلی	راهبردها
گردشگری	افزایش گردشگران ورودی به شهرستان	تهیه طرح جامع گردشگری تهیه بسته‌های سرمایه گذاری جهت مشارکت بخش خصوصی افزایش ظرفیت اقامت از طریق ساخت هتل، مهمانپذیر و خانه مسافرها افزایش ظرفیت مکان‌های پذیرایی (سفره خانه و رستوران‌های بین راهی، کمپینگ‌ها و مجتمع‌های گردشگری)

فصل	اهداف کلی	راهبردها
		افزایش دفاتر خدمات مسافرتی و گردشگری ایجاد پایگاه‌های اطلاع رسانی در مبادی ورودی
میراث فرهنگی	بازیابی سیمای تاریخی و فرهنگی	ایجاد موزه مردم شناسی و مجموعه گردشگری برگزاری همایش‌ها و سمینارهای تخصصی در زمینه باستانشناسی، تاریخ و فرهنگ بومی ایجاد بسترهای مناسب برای افزایش مشارکت بخش خصوصی و همراهی
گردشگری و میراث فرهنگی	معرفی قدس به عنوان قطب صنعتی و بهشت تولیدگران	تصویب ردیف اعتباری همکاری و همراهی دستگاه‌های اجرایی استان و شهرستان ایجاد بسترهای مناسب برای افزایش مشارکت بخش خصوصی
صنایع دستی	ایجاد اشتغال پایدار در منطقه شهری و روستایی در حوزه‌های صنایع دستی	برگزاری دوره‌های آموزشی برای شناسایی و ترویج رشته‌های صنایع دستی شهر و روستاهای شهرستان ایجاد شهرک تولیدی صنایع دستی جهت نظارت بر فعالیت‌های هنرمندان و استاندارد سازی تولیدات صنایع دستی ایجاد بازارچه‌های دائمی فروش جهت ارائه و عرضه ی تولیدات هنرمندان

## ۲-۱۰-۵ سیاست‌های راهبردی میراث فرهنگی

- تقویت رابطه جامعه با میراث‌ها و دارائی‌های طبیعی و فرهنگی و ارتقاء آگاهی‌های عمومی برای افزایش سرمایه اجتماعی بخش میراث فرهنگی (ملموس و ناملموس)، طبیعی
- اهتمام و تقویت حس مسؤولیت عمومی و جلب مشارکت همگانی در حمایت و صیانت، حفاظت، احیاء و بهره‌برداری از میراث فرهنگی، طبیعی، تنوع فرهنگی
- بهره‌گیری از ظرفیت نهادهای غیر دولتی صنفی و حرفه‌ای برای توسعه بخش
- توسعه نظام فراگیر و کارآمد تولید و توزیع صنایع دستی
- شناخت جامع و عمیق از گستره جغرافیایی و تاریخی شهرستان و حفاظت، احیاء و بهره‌برداری از میراث فرهنگی (ملموس و ناملموس)، طبیعی، هنر و دانش سنتی و فناوری بومی صنایع دستی و گردشگری
- ارتقای جایگاه شهرستان به عنوان یکی از قطب‌های گردشگری از طریق توسعه کمی و کیفی، ارتقاء کیفیت و استاندارد سازی خدمات گردشگری و تسهیل سفر
- بهره‌گیری از ظرفیت طبیعی و فرهنگی و گردشگری سلامت با ارائه خدمات استاندارد

۲-۱۰-۶ اهداف کمی و منابع مالی مورد نیاز بخش میراث فرهنگی، گردشگری و صنایع دستی شهرستان قدس طی برنامه ششم

ردیف	فصل	کد فصل	برنامه	کد برنامه	هدف/عملیات	حجم کل عملیات		اعتبارات ملی		اعتبارات استانی		منابع مالی داخلی					
						تعداد	مبلغ	تعداد	مبلغ	تعداد	مبلغ	تعداد	مبلغ	تعداد	مبلغ	تعداد	مبلغ
۱	میراث فرهنگی	۱۷۰۴۰۰۰۰۰۰	تأمین حفاظت مرمت و معرفی میراث غیر منقول فرهنگی	۱۷۰۴۰۰۰۰۰۰	تهیه حریم آثار تاریخی - فرهنگی	۰	۰	۰	۰	۰	۰	۰	۰	۰	۰	۰	
						۱	۱۵۰۰۰	۱۳۹۷	۱۳۹۷	۱۳۹۷	۱۳۹۷	۱۳۹۷	۱۳۹۷	۱۳۹۷	۱۳۹۷	۱۳۹۷	
۲	میراث فرهنگی	۱۷۰۴۰۰۰۰۰۰	تأمین حفاظت مرمت و معرفی میراث غیر منقول فرهنگی	۱۷۰۴۰۰۰۰۰۰	خرید حریم، ابنیه و اشیاء با ارزش تاریخی و فرهنگی	۰	۰	۰	۰	۰	۰	۰	۰	۰	۰	۰	
						۱	۲۰۰۰۰۰۰	۱۳۹۸	۱۳۹۸	۱۳۹۸	۱۳۹۸	۱۳۹۸	۱۳۹۸	۱۳۹۸	۱۳۹۸	۱۳۹۸	
۳	میراث فرهنگی	۱۷۰۴۰۰۰۰۰۰	اکتشاف باستانشناسی و تاریخی	۱۷۰۴۰۰۰۰۰۰	مطالعه و پژوهش و انتشار آثار تاریخی	۰	۰	۰	۰	۰	۰	۰	۰	۰	۰	۰	
						۱	۲۰۰۰۰	۱۳۹۸	۱۳۹۸	۱۳۹۸	۱۳۹۸	۱۳۹۸	۱۳۹۸	۱۳۹۸	۱۳۹۸	۱۳۹۸	
۴	گردشگری	۱۷۰۶۰۰۰۰۰۰	توسعه گردشگری داخلی	۱۷۰۶۰۰۰۰۰۰	اجرای زیر ساخت‌های گردشگری در روستاهای استان	۰	۰	۰	۰	۰	۰	۰	۰	۰	۰	۰	
						۱	۳۱۰۰۰۰۰	۱۳۹۸	۱۳۹۸	۱۳۹۸	۱۳۹۸	۱۳۹۸	۱۳۹۸	۱۳۹۸	۱۳۹۸	۱۳۹۸	
۵	میراث فرهنگی	۱۷۰۴۰۰۰۰۰۰	تأمین حفاظت مرمت و معرفی میراث غیر منقول فرهنگی	۱۷۰۴۰۰۰۰۰۰	مرمت و احیاء آثار تاریخی	۰	۰	۰	۰	۰	۰	۰	۰	۰	۰	۰	
						۱	۵۳۰۰۰۰	۱۳۹۷	۱۳۹۷	۱۳۹۷	۱۳۹۷	۱۳۹۷	۱۳۹۷	۱۳۹۷	۱۳۹۷	۱۳۹۷	
جمع منابع داخلی مورد نیاز						۲۱۱۰۰۰	۲۰۰۰۰۰۰	۲۰۰۰۰۰۰	۲۰۰۰۰۰۰	۲۰۰۰۰۰۰	۲۰۰۰۰۰۰	۲۰۰۰۰۰۰	۲۰۰۰۰۰۰	۲۰۰۰۰۰۰	۲۰۰۰۰۰۰	۲۰۰۰۰۰۰	
جمع اعتبارات ملی مورد نیاز						۱۴۰۰۰	۶۰۰۰۰	۲۵۰۰۰	۴۰۰۰۰	۴۰۰۰۰	۴۰۰۰۰	۴۰۰۰۰	۴۰۰۰۰	۴۰۰۰۰	۴۰۰۰۰	۴۰۰۰۰	۴۰۰۰۰
جمع اعتبارات استانی مورد نیاز						۱۴۰۰۰	۱۵۰۰۰	۷۰۰۰	۱۵۰۰۰	۱۵۰۰۰	۱۵۰۰۰	۱۵۰۰۰	۱۵۰۰۰	۱۵۰۰۰	۱۵۰۰۰	۱۵۰۰۰	۱۵۰۰۰
جمع منابع داخلی مورد نیاز						۰	۰	۰	۰	۰	۰	۰	۰	۰	۰	۰	۰



ردیف	فصل	کد فصل	برنامه	کد برنامه	هدف/عملیات	واحد اندازه گیری	حجم کل عملیات		اعتبارات ملی	اعتبارات استانی	منابع مالی داخلی					
							جمع کل عملیات	جمع منابع مورد نیاز			۱۳۹۶	۱۳۹۷	۱۳۹۸	۱۳۹۹	۱۴۰۰	
۱۲	صنایع دستی	۱۷۰۷۰۰۰۰۰۰۰	طراحی و ترویج صنایع دستی	۱۷۰۷۰۰۳۰۰۰	مطالعه و پژوهش در تقویت و توسعه صنایع دستی	تعداد	۰	۴,۵۵۰,۰۰۰	۱۵۰,۰۰۰	۵۰,۰۰۰	۵۰,۰۰۰	۵۰,۰۰۰	۵۰,۰۰۰	۵۰,۰۰۰	۵۰,۰۰۰	۵۰,۰۰۰
۱۳	صنایع دستی	۱۷۰۷۰۰۰۰۰۰۰	طراحی و ترویج صنایع دستی	۱۷۰۷۰۰۳۰۰۰	آموزش شاغلین صنایع دستی	دوره	۰	۵,۲۰۰,۰۰۰	۱۵۰,۰۰۰	۶۵,۰۰۰	۶۵,۰۰۰	۶۵,۰۰۰	۶۵,۰۰۰	۶۵,۰۰۰	۶۵,۰۰۰	۶۵,۰۰۰
۱۴	صنایع دستی	۱۷۰۷۰۰۰۰۰۰۰	طراحی و ترویج صنایع دستی	۱۷۰۷۰۰۳۰۰۰	تولید بسته‌های فرهنگی صنایع دستی	بسته	۰	۵,۱۵۰,۰۰۰	۱۵۰,۰۰۰	۶۰,۰۰۰	۶۰,۰۰۰	۶۰,۰۰۰	۶۰,۰۰۰	۶۰,۰۰۰	۶۰,۰۰۰	۶۰,۰۰۰
۱۵	صنایع دستی	۱۷۰۷۰۰۰۰۰۰۰	طراحی و ترویج صنایع دستی	۱۷۰۷۰۰۳۰۰۰	تجهیز و نوسازی صنایع دستی	کارگاه	۰	۵۸,۰۰۰,۰۰۰	۲,۵۰۰,۰۰۰	۶,۰۰۰,۰۰۰	۶,۰۰۰,۰۰۰	۶,۰۰۰,۰۰۰	۶,۰۰۰,۰۰۰	۶,۰۰۰,۰۰۰	۶,۰۰۰,۰۰۰	۶,۰۰۰,۰۰۰
<b>جمع کل</b>								۲۷۳۳۹۰	۷۰۰	۱۵۷۶۰	۲۰۷۳۰	۲۳۹۴۰	۴۰۳۵۰	۴۰۵۵۰	۴۰۵۵۰	۴۰۵۵۰
								۲۱۱۳۰۰	۱۵۰	۱۲۱۳۰۰	۱۰۰۹۳۰	۱۰۰۹۳۰	۱۰۰۹۳۰	۱۰۰۹۳۰	۱۰۰۹۳۰	۱۰۰۹۳۰



---

فصل سوم

امور تولیدی

---







بخش آب

### ۳- فصل سوم: امور تولیدی در سند توسعه اقتصادی، اجتماعی و فرهنگی شهرستان قدس

#### \* بخش آب

##### مقدمه

آب از عمده‌ترین مواهب طبیعی است که با فراهم ساختن بستر تولید، تداوم حیات را برای انسان میسر می‌سازد و نقش تاثیرگذار آن در شکل‌دهی توسعه بر کسی پوشیده نیست، لذا مهار، توسعه و استفاده درست از منابع آب موجود امری ضروری است. هر چند آب یکی از منابع تجدید شونده به شمار می‌رود، اما مقدار آن محدود است. با توجه به رشد جمعیت، گسترش صنعت، بالا رفتن سطح بهداشت و رفاه عمومی، سرانه منابع تجدید شونده رو به کاهش می‌باشد.

##### ماموریت:

«دسترسی همگان به آب سالم و کافی در محدوده هریک از حوضه‌های آبریز استان با مشارکت کلیه ذینفعان از طریق ایجاد تعادل بین منابع و مصارف و ارتقای بهره‌وری منابع آب»

— شرکت‌های آب منطقه‌ای، آب و فاضلاب و آب و فاضلاب روستایی استان به عنوان کارگزاران استانی وزارت نیرو در بخش آب با در نظر گرفتن ارزش ذاتی، اقتصادی، امنیتی، سیاسی و زیست‌محیطی این ماده حیاتی به عنوان یکی از محورهای اصلی توسعه پایدار و رکن اصلی آمایش سرزمین بر آن هستند تا با مدیریت پایدار کمی و کیفی منابع و مصارف آب، نسبت به عرضه آب مطمئن، کافی و قابل مصرف متناسب با ظرفیت‌های ملی اقدام نموده و از این راه نقش خود را در ارتقاء بهداشت، رفاه اجتماعی و توسعه پایدار ایفا نمایند.

— شرکت‌های آب منطقه‌ای، آب و فاضلاب و آب و فاضلاب روستایی به عنوان کارگزاران استانی وزارت نیرو، با سیاست‌گذاری، برنامه‌ریزی، هدایت و نظارت، تدوین ضوابط، دستورالعمل‌ها، تهیه و پیشنهاد لوایح مورد نیاز، برنامه‌ریزی توسعه فناوری و ارائه خدمات فنی و مهندسی، اقتصادی نمودن خدمات ارائه شده، گسترش مشارکت مردمی و ایجاد بستر مناسب برای حضور بخش تعاونی، خصوصی و عمومی در صدد است تا خدمات آب و فاضلاب را با استفاده از روش‌های مختلف فنی و اقتصادی و مطابق با استانداردهای ملی و بین‌المللی در اختیار جامعه قرار داده، با مصرف پساب را در صنعت، کشاورزی و فضای سبز فراهم آورده و با اعمال مدیریت تقاضا در جهت بهبود الگوی مصرف آب فرهنگ‌سازی کنند.

— شرکت‌های آب منطقه‌ای، آب و فاضلاب و آب و فاضلاب روستایی استان به عنوان کارگزاران استانی وزارت نیرو بر آن هستند تا با بهره‌گیری از منابع انسانی کارآمد، توسعه تحقیقات کاربردی، فناوری پیشرفته، دارا بودن ساختار اداری و مدیریتی اثربخش، مشارکت مؤثر بخش تعاونی، خصوصی و عمومی و گسترش آگاهی عمومی، به‌عنوان کارآمدترین نهاد ذی‌ربط به‌گونه‌ای عمل نمایند تا آحاد جامعه در حد استانداردهای ملی و بین‌المللی به آب شرب کافی و سالم و امکانات جمع‌آوری، انتقال و تصفیه بهداشتی فاضلاب دسترسی داشته و کشور در

حوزه‌های حفاظت منابع آب، کمک به حفظ محیط زیست، تأمین بهداشت عمومی مردم و صدور خدمات فنی و مهندسی در منطقه به عنوان کشوری پیشرو شناخته شود.

### ۳-۱ شرکت آب منطقه‌ای در بخش آب برنامه ششم توسعه شهرستان قدس

شرکت آب منطقه‌ای تهران با در نظر گرفتن ارزش ذاتی، اقتصادی، امنیتی، سیاسی و زیست محیطی ماده حیاتی آب به عنوان یکی از محورهای اصلی توسعه پایدار و رکن اصلی آمایش سرزمین بر آن است تا با مدیریت پایدار کمی و کیفی منابع و مصارف آب، نسبت به عرضه آب مطمئن، کافی و قابل مصرف بر اساس مدیریت یکپارچه منابع آب اقدام نموده و از این راه نقش خود را در ارتقاء بهداشت، رفاه اجتماعی و توسعه پایدار ایفا نماید.

از وظایف این شرکت در شهرستان‌های استان می‌توان به موارد زیر اشاره نمود:

- ۱- انجام مطالعات لازم برای شناخت، توسعه و بهره برداری از منابع آبی و انرژی برق آبی
- ۲- تهیه و اجرای طرح‌ها و پروژه‌های تامین آب و انتقال آب برای بخش‌های مختلف مصرف، شبکه‌های آبیاری و زهکشی، آبرسانی به شهرها و صنایع، پایداری و ایمنی سدها، مهندسی رودخانه و سواحل، کنترل سیلاب، تغذیه مصنوعی و تولید انرژی برق آبی
- ۳- بهره برداری و نگهداری از تاسیسات و سازه‌های تامین آب، انتقال آب، تولید انرژی برق آبی ایجاد شده و یا واگذار شده
- ۴- بهره برداری از منابع آب در چارچوب سیاست‌ها، ضوابط و برنامه‌های مصوب وزارت نیرو.
- ۵- کارگزاری وزارت نیرو در تخصیص آب مورد نیاز بخش‌های مختلف مصرف
- ۶- واگذاری اشتراک به متقاضیان براساس تعرفه‌های مربوط در چارچوب قوانین و مقررات ذیربط
- ۷- تحویل آب مورد نیاز به مشترکان در بخش‌های مختلف مصرف بر اساس تعرفه‌های مصوب مراجع قانونی ذیربط.

### ۳-۱-۱ تصویر وضع موجود آب در شهرستان قدس

جدول ۳-۱ سیمای آب شهرستان قدس در سال ۹۵

مقدار	واحد	شرح
۲۴.۹	میلیون متر مکعب	نیاز آبی شهرستان
۲۳.۹	میلیون متر مکعب	آب شرب تخصیص یافته
۱	میلیون متر مکعب	کمبود آب شرب

ماخذ: سیمای آب شهرستان قدس ارائه شده توسط شرکت آب منطقه‌ای استان تهران - شرکت آب و فاضلاب استان تهران

### ۳-۱-۲ چالش‌های موجود در بخش آب شهرستان قدس

- ناکارآمد بودن مدیریت تقاضای آب در بخش‌های مختلف
- ضعف در فرایندهای تصفیه، تولید و انتقال پساب

- فرسودگی تاسیسات، سازه‌های آبی و شبکه‌های آبرسانی و آبیاری
- کافی نبودن امکانات لازم جهت جلوگیری از بهره‌برداری بی‌رویه منابع آب زیرزمینی و مجاری آب‌های سطحی
- وجود انشعابات غیرمجاز بالا در سطح صنعت و هدر رفت آب
- خشکسالی‌های پیاپی و کاهش آب‌های زیرزمینی
- آلودگی محیط زیست و آب‌های زیرزمینی

### ۳-۱-۳ اهداف کلی شرکت آب منطقه‌ای در بخش آب طی سال‌های برنامه ششم توسعه

- ایجاد تعادل بین منابع و مصارف آب به منظور بهره‌برداری پایدار از منابع آب
- حفاظت و بهره‌برداری از رودخانه‌ها
- حفظ و صیانت از منابع آب و اعمال مدیریت کیفی منابع آب
- احیاء و تعادل بخشی منابع آب زیرزمینی و کاهش مصرف از این منابع
- افزایش بهره‌وری آب از ابعاد کمی، کیفی و اقتصادی

### ۴-۱-۳ راهبردهای دستیابی شرکت آب منطقه‌ای به اهداف کلی بخش طی سال‌های برنامه ششم توسعه

- استقرار حکمرانی خوب براساس اصول و فرآیند مدیریت بهم پیوسته منابع آب مبتنی بر مدیریت تقاضا در سطح استان، حوضه‌های آبریز و محلی، ایجاد و توسعه نهادها و تشکل‌های مردمی
- استقرار نظام بهره‌برداری بهینه با تأکید بر پایداری منابع طبیعی و محیط زیست و تعادل بخشی در عرضه و تقاضای آب و پایش دقیق و بهنگام کمی و کیفی منابع و مصارف آب
- استقرار دیپلماسی آب و اجرای الزامات آن با مشارکت و همکاری کلیه ذینفعان و ذیمدخلان
- ارتقای بهره‌وری و صرفه‌جویی در کلیه بخش‌های مصرف‌کننده آب به‌ویژه در بخش کشاورزی برای دستیابی به پایداری سرزمین
- ساماندهی سکونتگاه‌ها و فعالیت‌های صنعتی، کشاورزی، زیربنایی و خدماتی بر اساس توان اکولوژیکی حوزه‌های آبریز
- بهره‌برداری از آب‌های غیر متعارف با رعایت ملاحظات زیست محیطی

### ۵-۱-۳ سیاست‌های شرکت آب منطقه‌ای برای دستیابی به اهداف کلی بخش آب طی سال‌های برنامه ششم

#### توسعه

- اولویت‌بندی طرح‌های آبی و تأکید بر طرح‌های چندمنظوره
- حفاظت از آب‌های زیرزمینی و سطحی و جلوگیری از برداشت‌های غیر مجاز
- ارتقای بهره‌وری و صرفه‌جویی در کلیه بخش‌های مصرف‌کننده آب به‌ویژه در بخش کشاورزی برای دستیابی به پایداری سرزمین







**۲-۳ شرکت آب و فاضلاب استان در بخش آب برنامه ششم توسعه شهرستان قدس**

ماموریت شرکت آب و فاضلاب استان، تامین، انتقال، تصفیه و توزیع پیوسته آب شرب و جمع‌آوری، انتقال، تصفیه و دفع بهداشتی فاضلاب در محدوده جغرافیایی استان تهران با به کارگیری استانداردهای لازم می‌باشد.

**۱-۲-۳ تصویر وضع موجود آب شرب شهری در شهرستان قدس**

جدول ۳-۳ شناسنامه تاسیسات آب شهرستان قدس

تاسیسات آب	
۱۱۷۴۶۶	تعداد واحدهای کل انشعاب
۵۱	تعداد کل چاه‌ها (حلقه)
۷۸۸۷۷	ظرفیت آبدهی کل چاه‌ها (مترمکعب در روز)
۲۶۱.۵۸	طول شبکه‌های توزیع آب در مدار (کیلومتر)
۵۷.۱۷	طول خطوط انتقال آب در مدار (کیلومتر)
۷	تعداد مخازن زمینی در مدار (مترمکعب)
۴۱۲۰۰	حجم مخازن زمینی در مدار (مترمکعب)

ماخذ: شرکت آب و فاضلاب استان تهران

جدول ۴-۳ شناسنامه تاسیسات فاضلاب شهرستان قدس

تاسیسات فاضلاب	
۱۴۷۰۶۹	جمعیت تحت پوشش فاضلاب (نفر)
۳۲۹۶۰	تعداد انشعابات کل فاضلاب (فقره)
۲۰۸۰۱	تعداد انشعابات فعال (فقره)
۶۸۸۶۸	تعداد واحدهای کل انشعاب
۴۵۴۴۴	تعداد واحدهای فعال انشعاب
۱۴۶.۵	طول شبکه جمع‌آوری فاضلاب (کیلومتر)
۳.۳	طول خطوط انتقال (کیلومتر)

ماخذ: شرکت آب و فاضلاب استان تهران





تصویر ۱-۳ موقعیت قرارگیری چاهها در محدوده شهرستان قدس

ماخذ: شرکت آب و فاضلاب استان تهران

### ۲-۲-۳ چالش‌های موجود در تامین آب شرب شهرستان قدس

- افزایش بی‌رویه جمعیت و نیازهای شدید منابع آب در محدوده عملیاتی
- برداشت بی‌رویه از سفره آب زیرزمینی
- افت شدید منابع آب
- کاهش کمی و کیفی منابع آب‌های زیر زمینی
- ماسه‌دهی چاه‌ها
- هجوم سفره‌های آب شور
- خشک شدن تدریجی چاه‌ها

### ۳-۲-۳ طرح‌های عملیاتی شرکت آب و فاضلاب برای تامین آب شرب شهرستان طی سال‌های برنامه ششم

#### توسعه

- اصلاح و توسعه شبکه توزیع و اصلاح انشعابات شهر قدس
- تامین آب و حفر چاه در شهر قدس
- ایجاد تاسیسات فاضلاب شهر قدس

**۴-۲-۳ اهداف کلی شرکت آب و فاضلاب در بخش آب شهرستان طی سال‌های برنامه ششم توسعه**

- ارائه خدمات آب و فاضلاب به ۱۰۰٪ جمعیت شهری شهرستان در پایان برنامه ششم
- اصلاح ساختار اقتصاد صنعت آب و آبفا
- افزایش بهره‌وری آب از ابعاد کمی، کیفی و اقتصادی
- مدیریت کیفیت منابع آب شهرستان
- استفاده از پتانسیل بخش غیر دولتی برای تولید آب/پساب
- جلوگیری از آلودگی منابع تامین‌کننده آب شرب شهرستان

**۵-۲-۳ راهبردهای دستیابی شرکت آب و فاضلاب به اهداف کلی بخش طی سال‌های برنامه ششم توسعه**

- حفر و تجهیز چاه‌ها بر اساس نیاز آبی مشترکین
- توسعه و بازسازی خطوط انتقال و شبکه‌های توزیع آب
- انجام مطالعات و اصلاح و بازسازی شبکه‌های توزیع آب و خطوط انتقال
- تجهیز نقاط تحویل و توزیع آب با وسایل اندازه‌گیری
- احداث مخازن ذخیره آب
- اصلاح، بازسازی و توسعه تاسیسات آب و فاضلاب با بهره‌گیری از تکنولوژی روز

**۶-۲-۳ سیاست‌های شرکت آب و فاضلاب برای دستیابی به اهداف کلی بخش آب طی سال‌های برنامه ششم****توسعه**

- مدیریت خطرپذیری (ریسک) و بحران و پدافند غیرعامل در طراحی، ساخت و بهره‌برداری از طرح‌های تأمین و توزیع آب و تأسیسات آب و فاضلاب
- تنوع‌بخشی منابع مالی در سرمایه‌گذاری طرح‌های آب و فاضلاب و واگذاری طرح‌ها و تأسیسات آبی در اجرای سیاست‌های کلی اصل ۴۴
- مدیریت اقتصادی آب
- ارتقاء فرهنگ عمومی و تشویق مصرف‌کنندگان به رعایت الگوی مصرف
- تقویت فرایندهای تصفیه، تولید و انتقال پساب به منظور بهره‌گیری از پساب تصفیه شده به عنوان منبع جدید

۳-۲-۷ اهداف کمی و منابع مالی مورد نیاز بخش شرکت آب و فاضلاب شهرستان قدس طی برنامه ششم

فصل	کد فصل	برنامه	کد برنامه	هدف/ عملیات	واحد اندازه گیری	حجم کل عملیات				
						جمع منابع مورد نیاز	جمع کل عملیات	حجم کل عملیات	جمع منابع مورد نیاز	
فصل	کد فصل	برنامه	کد برنامه	هدف/ عملیات	واحد اندازه گیری	۱۳۹۶	۲۵	۲	۳	۶
						۱۳۹۷	۲۵	۳	۴	۲
						۱۳۹۸	۲۶	۳	۵	۳
						۱۳۹۹	۲۶	۴	۶	۴
						۱۴۰۰	۲۷	۴	۷	۴
						حجم کل عملیات	۲۷	۴	۲۵	۲۰
						جمع منابع مورد نیاز	۳۲۰۰۰۰	۰	۲۰۰۰۰۰	۱۲۰۰۰۰
						۱۳۹۶	۰	۰	۰	۰
						۱۳۹۷	۰	۰	۰	۰
						۱۳۹۸	۰	۰	۰	۰
۱۳۹۹	۰	۰	۰	۰						
۱۴۰۰	۰	۰	۰	۰						
جمع اعتبارات ملی مورد نیاز	۰	۰	۰	۰						
اعتبارات استانی	۱۳۹۶	۲۰۰۰۰	۰	۱۰۰۰۰	۱۰۰۰۰					
۱۳۹۷	۲۰۰۰۰	۰	۱۰۰۰۰	۱۰۰۰۰						
۱۳۹۸	۲۰۰۰۰	۰	۱۰۰۰۰	۱۰۰۰۰						
۱۳۹۹	۲۰۰۰۰	۰	۱۰۰۰۰	۱۰۰۰۰						
۱۴۰۰	۲۰۰۰۰	۰	۱۰۰۰۰	۱۰۰۰۰						
جمع اعتبارات استانی مورد نیاز	۱۰۰۰۰۰	۰	۵۰۰۰۰	۵۰۰۰۰						
منابع داخلی مورد نیاز	۱۳۹۶	۱۶۰۰۰	۰	۱۰۰۰۰	۶۰۰۰					
۱۳۹۷	۱۳۰۰۰	۰	۱۰۰۰۰	۳۰۰۰						
۱۳۹۸	۱۳۰۰۰	۰	۱۰۰۰۰	۳۰۰۰						
۱۳۹۹	۱۴۰۰۰	۰	۱۰۰۰۰	۴۰۰۰						
۱۴۰۰	۱۴۰۰۰	۰	۱۰۰۰۰	۴۰۰۰						
جمع منابع داخلی مورد نیاز	۷۰۰۰۰	۰	۵۰۰۰۰	۲۰۰۰۰						
تیموره ۳ ماده ۱۱	۸۰۰۰۰	۰	۵۰۰۰۰	۳۰۰۰۰						
بانک توسعه زیر ساخت آسیایی (AIIB)	۰	۰	۰	۰						
بانک توسعه اسلامی (IDB)	۰	۰	۰	۰						
فروش اموال و مستغلات	۷۰۰۰۰	۰	۵۰۰۰۰	۲۰۰۰۰						
فروش پساب	۰	۰	۰	۰						
توضیحات										

فصل	منابع آب	آب و فاضلاب	آب و فاضلاب	آب و فاضلاب	آب و فاضلاب
کد فصل	۱۳۰۷۰۰۰۰۰۰۵	۱۵۰۳۰۰۰۰۰۰۰۰	۱۵۰۳۰۰۰۰۰۰۰۱	۱۵۰۳۰۰۰۰۰۰۰۲	۱۵۰۳۰۰۰۰۰۰۰۰
برنامه	عرضه آب	ارایه خدمات آب شهری و روستایی	ارایه خدمات آب شهری و روستایی	ارایه خدمات آب شهری و روستایی	ارایه خدمات آب شهری و روستایی
کد برنامه	۱۳۰۷۰۰۰۲۰۰۰۵	۱۵۰۳۰۰۰۳۰۰۰۰	۱۵۰۳۰۰۰۳۰۰۰۱	۱۵۰۳۰۰۰۳۰۰۰۲	۱۵۰۳۰۰۰۳۰۰۰۰
هدف/ عملیات	ایستگاه پمپاژ	هدر رفت آب	اصلاح انشعابات آب	اصلاح شبکه آب آشامیدنی	افزایش جمعیت شهری تحت پوشش شبکه آب شرب
واحد اندازه گیری	متر مربع در شبانه روز	درصد	فقره	کیلو متر	درصد
۱۳۹۶	۰	۲۷	۱۷۰۰	۹	۹۹
۱۳۹۷	۰	۲۶	۱۵۰۰	۱۰	۱۰۰
۱۳۹۸	۰	۲۵	۱۵۰۰	۱۰	۱۰۰
۱۳۹۹	۰	۲۴	۱۵۰۰	۱۲	۱۰۰
۱۴۰۰	۰	۲۳	۱۵۰۰	۱۲	۱۰۰
حجم کل عملیات	۰	۲۳	۷۷۰۰	۵۳	۱۰۰
جمع منابع مورد نیاز	۰	۲۵۰۰۰۰	۵۰۰۰۰	۳۰۰۰۰۰	۲۳۶۰۰۰
اعتبارات ملی	۱۳۹۶	۰	۰	۰	۰
۱۳۹۷	۰	۲۵۰۰۰	۰	۰	۰
۱۳۹۸	۰	۰	۰	۰	۰
۱۳۹۹	۰	۰	۰	۰	۰
۱۴۰۰	۰	۰	۰	۰	۰
جمع اعتبارات ملی مورد نیاز	۰	۰	۰	۰	۰
اعتبارات استانی	۱۳۹۶	۲۵۰۰۰	۰	۲۵۰۰۰	۲۰۰۰۰
۱۳۹۷	۰	۳۰۰۰۰	۰	۳۰۰۰۰	۲۰۰۰۰
۱۳۹۸	۰	۳۰۰۰۰	۰	۳۰۰۰۰	۴۰۰۰۰
۱۳۹۹	۰	۳۰۰۰۰	۰	۳۰۰۰۰	۲۰۰۰۰
۱۴۰۰	۰	۲۵۰۰۰	۰	۲۵۰۰۰	۲۰۰۰۰
جمع اعتبارات استانی مورد نیاز	۰	۱۵۰۰۰۰	۰	۱۵۰۰۰۰	۱۲۰۰۰۰
منابع داخلی مورد نیاز	۱۳۹۶	۱۴۰۰۰	۴۰۰۰	۱۰۰۰۰	۲۷۰۰۰
۱۳۹۷	۰	۱۴۰۰۰	۴۰۰۰	۱۰۰۰۰	۱۵۰۰۰
۱۳۹۸	۰	۱۴۰۰۰	۴۰۰۰	۱۰۰۰۰	۱۸۰۰۰
۱۳۹۹	۰	۱۴۰۰۰	۴۰۰۰	۱۰۰۰۰	۱۸۰۰۰
۱۴۰۰	۰	۱۴۰۰۰	۴۰۰۰	۱۰۰۰۰	۱۸۰۰۰
جمع منابع داخلی مورد نیاز	۰	۷۰۰۰۰	۲۰۰۰۰	۵۰۰۰۰	۹۶۰۰۰
تبصره ۳ ماده ۱۱	۰	۷۰۰۰۰	۲۰۰۰۰	۵۰۰۰۰	۸۰۰۰۰
بانک توسعه زیر ساخت آسیایی (AMIB)	۰	۰	۰	۰	۰
بانک توسعه اسلامی (IDB)	۰	۰	۰	۰	۰
فروش اموال و مستغلات	۰	۶۰۰۰۰	۱۰۰۰۰۰	۵۰۰۰۰۰	۴۰۰۰۰۰
فروش پساب	۰	۰	۰	۰	۰
توضیحات					

فصل	کد فصل	برنامه	کد برنامه	هدف/ عملیات	واحد اندازه گیری
آب و فاضلاب	۱۵۰۳۰۰۰۰۰۰۱	ارایه خدمات آب شهری و روستایی	۱۵۰۳۰۰۳۰۰۰۱	احداث مخزن ذخیره آب شرب	متر مکعب
آب و فاضلاب	۱۵۰۳۰۰۰۰۰۰۲	ارایه خدمات آب شهری و روستایی	۱۵۰۳۰۰۳۰۰۰۲	ایستگاه پمپاژ	متر مکعب در شبانه روز
آب و فاضلاب	۱۵۰۳۰۰۰۰۰۰۳	ارایه خدمات آب شهری و روستایی	۱۵۰۳۰۰۳۰۰۰۳	توسعه شبکه آب	کیلومتر
آب و فاضلاب	۱۵۰۳۰۰۰۰۰۰۰	توسعه تاسیسات فاضلاب و بازچرخانی آب	۱۵۰۳۰۰۲۰۰۰۰	افزایش جمعیت شهری تحت پوشش تاسیسات فاضلاب	درصد
آب و فاضلاب	۱۵۰۳۰۰۰۰۰۰۱	توسعه تاسیسات فاضلاب و بازچرخانی آب	۱۵۰۳۰۰۲۰۰۰۱	احداث تصفیه خانه فاضلاب	متر مکعب در شبانه روز
<b>حجم کل عملیات</b>					
<b>حجم کل عملیات</b>					
<b>جمع منابع مورد نیاز</b>					
<b>اعتبارات ملی</b>					
<b>جمع اعتبارات ملی مورد نیاز</b>					
<b>اعتبارات استانی</b>					
<b>جمع اعتبارات استانی مورد نیاز</b>					
<b>منابع داخلی مورد نیاز</b>					
<b>جمع منابع داخلی مورد نیاز</b>					
<b>تبصره ۳ ماده ۱۱</b>					
<b>بانک توسعه زیر ساخت آسیایی (AMIB)</b>					
<b>بانک توسعه اسلامی (IDB)</b>					
<b>فروش اموال و مستغلات</b>					
<b>فروش پساب</b>					
<b>توضیحات</b>					
				جز بند (ک)	

فصل	کد فصل	برنامه	کد برنامه	هدف/ عملیات	واحد اندازه گیری	حجم کل عملیات	
						حجم کل عملیات	جمع منابع مورد نیاز
آب و فاضلاب	۱۵۰۳۰۰۰۰۰۲	توسعه تاسیسات فاضلاب و بازچرخانی آب	۱۵۰۳۰۰۲۰۰۲	احداث خط انتقال فاضلاب	کیلو متر	۱۴	۹۰۰۰۰۰
						۱۳۹۶	۱۰۰۰۰۰
						۱۳۹۷	۱۱۰۰۰۰
						۱۳۹۸	۱۲۰۰۰۰
						۱۳۹۹	۱۳۰۰۰۰
						۱۴۰۰	۱۴۰۰۰۰
						جمع اعتبارات ملی	۶۰۰۰۰۰
						جمع اعتبارات استانی	۰
						جمع اعتبارات استانی مورد نیاز	۰
						جمع منابع داخلی مورد نیاز	۰
آب و فاضلاب	۱۵۰۳۰۰۰۰۰۳	توسعه تاسیسات فاضلاب و بازچرخانی آب	۱۵۰۳۰۰۳۰۰۳	توسعه شبکه فاضلاب	کیلو متر	۱۶	۹۰۰۰۰۰
						۱۳۹۶	۱۰۰۰۰۰
						۱۳۹۷	۱۱۰۰۰۰
						۱۳۹۸	۱۲۰۰۰۰
						۱۳۹۹	۱۳۰۰۰۰
						۱۴۰۰	۱۴۰۰۰۰
						جمع اعتبارات ملی	۶۰۰۰۰۰
						جمع اعتبارات استانی	۰
						جمع اعتبارات استانی مورد نیاز	۰
						جمع منابع داخلی مورد نیاز	۰
توسعه زیرساخت آسیاب (AMIB)	بانک توسعه اسلامی (IDB)	بانک توسعه اسلامی	۱۴۰۰	فروش اموال و مستغلات	فروش پساب	۰	۳۰۰۰۰۰
						۱۳۹۶	۰
						۱۳۹۷	۰
						۱۳۹۸	۰
						۱۳۹۹	۰
						۱۴۰۰	۰
						جمع اعتبارات استانی مورد نیاز	۰
						جمع منابع داخلی مورد نیاز	۰
						تبصره ۳ ماده ۱۱	۰
						تبصره ۳ ماده ۱۱	۰
توضیحات							

### ۳-۳ آب و فاضلاب روستایی

- شرکت آب و فاضلاب روستایی استان متولی توزیع آب شرب سالم و بهداشتی به ۱۰۰٪ جمعیت روستایی استان و جمع آوری و دفع بهداشتی فاضلاب منطبق بر استانداردهای موجود می‌باشد. وظایف این شرکت به شرح زیر می‌باشد:
- ۱- دسترسی و برخورداری ۱۰۰٪ جمعیت روستایی استان از تاسیسات آب آشامیدنی با معیارها و استانداردهای کمی و کیفی و آب آشامیدنی سالم و بهداشتی (قابلیت کامل سرویس دهی شبکه‌های آب روستایی)
  - ۲- دسترسی و برخورداری ۳۰٪ جمعیت روستایی استان به سامانه‌های جمع آوری و دفع بهداشتی فاضلاب
  - ۳- انواع تطبیق تصفیه فاضلاب با استانداردهای موجود
  - ۴- دستیابی به ساختار اداری و مدیریتی کارآمد با هدف تسهیل و ارتقا خدمات
  - ۵- دستیابی به تعادل و حفاظت کمی و کیفی منابع آب شرب و بهداشتی با نگرش جامع زیست محیطی
  - ۶- دستیابی به شاخص مطلوب هدر رفت آب در تاسیسات تامین، انتقال و توزیع
  - ۷- دستیابی به فناوری پیشرفته و روز آمد برای نیل به بهره‌وری مطلوب از تاسیسات آب و فاضلاب
  - ۸- گسترش باور همگانی برای آب به عنوان کالای اقتصادی بدون جایگزین و استفاده بهینه از آن بر پایه الگوی مصرف

### ۱-۳-۳ تصویر وضع موجود آب شرب روستایی در شهرستان قدس

جدول ۳-۵ شناسنامه تاسیسات آب و فاضلاب روستایی شهرستان قدس

مقدار	واحد	شرح
۳	روستا	روستاهای تحت پوشش
۲۴/۹	کیلومتر	طول شبکه موجود
۳/۷	کیلومتر	مقدار خط انتقال موجود
۱۳۵۰	مترمکعب	حجم مخزن ذخیره آب
۴	حلقه	تعداد چاه‌های روستایی

ماخذ: آب و فاضلاب روستایی استان تهران

### ۲-۳-۳ اهداف کلی شرکت آب و فاضلاب روستایی در بخش آب طی سال‌های برنامه ششم توسعه

- ارائه خدمات آب و فاضلاب به ۱۰۰٪ جمعیت روستایی شهرستان تا پایان سال ۱۴۱۰
- ارتقاء مستمر کیفیت عرضه خدمات به مشترکین با رعایت استاندارد کیفی در اجرای پروژه‌ها
- رعایت استانداردهای کیفی در اجرای پروژه‌ها و خدمات آبرسانی و برقراری نظام‌های بازرسی فنی جهت استفاده صحیح از اعتبارات
- بهره‌گیری از عامل صرفه جویی در منابع موجود
- کاهش هدر رفت آب

**۳-۳-۳ راهبردهای دستیابی شرکت آب و فاضلاب روستایی به اهداف کلی بخش طی سال‌های برنامه ششم****توسعه**

- توسعه فرهنگ مصرف بهینه آب
- بهبود روابط با جامعه و سازمان‌های خدمت رسان روستایی
- اصلاح و بازسازی و توسعه هدفمند شبکه توزیع تاسیسات آب با بهره‌مندی از سیستم‌ها و تکنولوژی نوین
- ارتقا کمی و کیفی آب توزیع شده

**۳-۳-۴ سیاست‌های شرکت آب و فاضلاب روستایی برای دستیابی به اهداف کلی بخش آب طی سال‌های****برنامه ششم توسعه**

- تکمیل مجتمع‌های آبرسانی روستایی و خارج کردن روستاها از حالت تک روستایی
- حفر و تجهیز چاه‌ها بر اساس نیاز آبی مشترکین
- توسعه و بازسازی خطوط انتقال و شبکه‌های توزیع آب
- تجهیز نقاط تحویل و توزیع آب با وسایل اندازه‌گیری هوشمند
- احداث مخازن ذخیره آب
- اجرای طرح استفاده از فرایند الکترولیز نمک طعام در مجتمع‌ها
- نصب سیستم تصفیه RO در روستاهای مشکل دار
- مهندسی مجدد کلیه چاه‌ها، تاسیسات و خطوط انتقال و شبکه‌های توزیع و ایستگاه‌های پمپاژ



۳-۳-۵ اهداف کمی و منابع مالی مورد نیاز بخش آب و فاضلاب روستایی شهرستان قدس طی برنامه ششم

ردیف	فصل	کد فصل	برنامه	کد برنامه	هدف کمی / عملیات	واحد اندازه گیری	حجم عملیات در طول سال های برنامه شهرستان		جمع کل منابع مورد نیاز برای انجام برنامه	اعتبارات ملی	اعتبارات استانی	منابع داخلی دستگاه		
							جمع کل عملیات							
							۱۳۹۶	۱۳۹۷						
۱	آب و فاضلاب	۱۵۰۳۰۰۰۰۰۰	ارایه خدمات آب شهری و روستایی	۱۵۰۳۰۰۰۰۰۰	حفر و تجهیز چاه حلقه چاه	چاه	۱	۱۷۶۰۰	۴۰۰۰	۱۳۹۶	۱۳۹۷	۱۳۹۸	۱۳۹۹	۱۴۰۰
							۰	۰	۰	۰	۰			
							۰	۰	۰	۰	۰			
							۰	۰	۰	۰	۰			
۲	آب و فاضلاب	۱۵۰۳۰۰۰۰۰۰	ارایه خدمات آب شهری و روستایی	۱۵۰۳۰۰۰۰۰۰	اجرای خط انتقال و شبکه توزیع	کیلومتر	۱	۳۶۸۰۰	۲۰۰۰	۱۳۹۶	۱۳۹۷	۱۳۹۸	۱۳۹۹	۱۴۰۰
							۰	۰	۰	۰	۰			
							۰	۰	۰	۰	۰			
							۰	۰	۰	۰	۰			
۳	آب و فاضلاب	۱۵۰۳۰۰۰۰۰۰	ارایه خدمات آب شهری و روستایی	۱۵۰۳۰۰۰۰۰۰	احداث مخزن ذخیره	مترمکعب	۰	۱۵۰۰۰	۰	۱۳۹۶	۱۳۹۷	۱۳۹۸	۱۳۹۹	۱۴۰۰
							۰	۰	۰	۰	۰			
							۰	۰	۰	۰	۰			
							۰	۰	۰	۰	۰			
۴	آب و فاضلاب	۱۵۰۳۰۰۰۰۰۰	ارایه خدمات آب شهری و روستایی	۱۵۰۳۰۰۰۰۰۰	تجهیز نقاط تحویل و توزیع آب با وسایل اندازه گیری هوشمند	دستگاه	۰	۹۶۰	۰	۱۳۹۶	۱۳۹۷	۱۳۹۸	۱۳۹۹	۱۴۰۰
							۰	۰	۰	۰	۰			
							۰	۰	۰	۰	۰			
							۰	۰	۰	۰	۰			
جمع منابع داخلی دستگاه							۰	۰	۰	۰	۰	۰	۰	۰
سایر							۸۸۰۰	۸۹۰۰	۵۷۵۰	۱۳۹۶	۱۳۹۷	۱۳۹۸	۱۳۹۹	۱۴۰۰
ارزش افزوده							۰	۹۰۰۰	۵۷۵۰	۱۳۹۶	۱۳۹۷	۱۳۹۸	۱۳۹۹	۱۴۰۰
جمع اعتبارات استانی مورد نیاز							۸۸۰۰	۹۰۰۰	۵۷۵۰	۱۳۹۶	۱۳۹۷	۱۳۹۸	۱۳۹۹	۱۴۰۰
جمع اعتبارات استانی							۰	۰	۰	۱۳۹۶	۱۳۹۷	۱۳۹۸	۱۳۹۹	۱۴۰۰
جمع اعتبارات ملی مورد نیاز							۰	۰	۰	۱۳۹۶	۱۳۹۷	۱۳۹۸	۱۳۹۹	۱۴۰۰
جمع اعتبارات ملی							۰	۰	۰	۱۳۹۶	۱۳۹۷	۱۳۹۸	۱۳۹۹	۱۴۰۰
جمع منابع داخلی دستگاه							۰	۰	۰	۱۳۹۶	۱۳۹۷	۱۳۹۸	۱۳۹۹	۱۴۰۰

ردیف	فصل	کد فصل	برنامه	کد برنامه	هدف کمی / عملیات	واحد اندازه گیری	حجم عملیات در طول سال های برنامه شهرستان	
							جمع کل عملیات	جمع کل منابع مورد نیاز برای انجام برنامه
۵	آب و فاضلاب	۱۵۰۳۰۳۰۰۰۰	ارایه خدمات آب شهری و روستایی	۱۵۰۳۰۳۰۰۰۰	تهیه و نصب کنتور خانگی	دستگاه	۱۳۹۶	۸۰
							۱۳۹۷	۴۰
							۱۳۹۸	۸۰
							۱۳۹۹	۶۰
							۱۴۰۰	۹۰
							جمع کل عملیات	۳۵۰
							جمع کل منابع مورد نیاز برای انجام برنامه	۶۶۳
							۱۳۹۶	۰
							۱۳۹۷	۰
							۱۳۹۸	۰
							۱۳۹۹	۰
							۱۴۰۰	۰
جمع اعتبارات ملی مورد نیاز	۰							
۶	آب و فاضلاب	۱۵۰۳۰۳۰۰۰۰	ارایه خدمات آب شهری و روستایی	۱۵۰۳۰۳۰۰۰۰	تهیه و نصب شیرآلات کنترلی	دستگاه	۱۳۹۶	۳
							۱۳۹۷	۳
							۱۳۹۸	۳
							۱۳۹۹	۳
							۱۴۰۰	۳
							جمع کل عملیات	۱۵
							جمع کل منابع مورد نیاز برای انجام برنامه	۱۷۹۰
							۱۳۹۶	۰
							۱۳۹۷	۰
							۱۳۹۸	۰
							۱۳۹۹	۰
							۱۴۰۰	۰
جمع اعتبارات ملی مورد نیاز	۰							
۷	آب و فاضلاب	۱۵۰۳۰۳۰۰۰۰	ارایه خدمات آب شهری و روستایی	۱۵۰۳۰۳۰۰۰۰	مهندسی مجدد و زون بندی شبکه ها به منظور کاهش اتفاقات و حوادث و پایین آوردن هزینه های بهره برداری	روستا	۱۳۹۶	۰
							۱۳۹۷	۰
							۱۳۹۸	۱
							۱۳۹۹	۱
							۱۴۰۰	۱
							جمع کل عملیات	۳
							جمع کل منابع مورد نیاز برای انجام برنامه	۵۴۰۰
							۱۳۹۶	۰
							۱۳۹۷	۰
							۱۳۹۸	۰
							۱۳۹۹	۰
							۱۴۰۰	۰
جمع اعتبارات ملی مورد نیاز	۰							
۸	آب و فاضلاب	۱۵۰۳۰۳۰۰۰۰	ارایه خدمات آب شهری و روستایی	۱۵۰۳۰۳۰۰۰۰	مطالعه و اجرای پروژه های مدیریت مصرف و کاهش هدر رفت	روستا	۱۳۹۶	۰
							۱۳۹۷	۰
							۱۳۹۸	۰
							۱۳۹۹	۰
							۱۴۰۰	۰
							جمع کل عملیات	۰
							جمع کل منابع مورد نیاز برای انجام برنامه	۱۱۲۵
							۱۳۹۶	۰
							۱۳۹۷	۰
							۱۳۹۸	۰
							۱۳۹۹	۰
							۱۴۰۰	۰
جمع اعتبارات ملی مورد نیاز	۰							
اعتبارات استانی							جمع اعتبارات استانی مورد نیاز	۰
ارزش افزوده							۰	۲۰۰
سایر							۰	۷۹۵
منابع داخلی دستگاه							۰	۳۳۰۰
۱۳۹۶							۰	۰
۱۳۹۷							۰	۰
۱۳۹۸							۰	۰
۱۳۹۹							۰	۰
۱۴۰۰							۰	۰
جمع منابع داخلی دستگاه							۰	۰



**بخش صنعت، معدن و بازرگانی**

### ۴-۳ بخش صنعت و معدن

#### ۱-۴-۳ مقدمه

استان تهران به عنوان مرکز اقتصادی و سیاسی کشور، دارای قابلیت‌ها و زیرساخت‌های گسترده و سرمایه‌های انسانی قابل توجهی در بخش‌های کشاورزی، صنعت، معدن، خدمات و صنایع دستی بوده و در بسیاری از عرصه‌های تولید و تجارت نقش ویژه‌ای در توسعه صادرات و تامین نیازهای وارداتی و تعامل با سایر کشورهای جهان داشته است. استقرار بیش از ۲۰٪ صنایع کشور در این استان، آن را به یکی از مهمترین قطب‌های صنعتی کشور تبدیل کرده است.

#### ۲-۴-۳ تصویر وضع موجود صنعت شهرستان قدس

جدول ۳-۶ وضعیت واحدهای دارای مجوز صنعتی (پروانه بهره برداری، کارت شناسایی و گواهی فعالیت)

تعداد واحدهای دارای مجوز	اشتغال (نفر)	محصولات عمده تولیدی
۲۹۸	۱۷۷۰۰	برق و الکترونیک، سلولزی، شیمیایی و پلیمری، غذایی، بهداشتی، دارویی، فلزی و ماشین سازی، نساجی، چرم پوشاک

ماخذ: اداره کل صنعت، معدن و تجارت استان تهران

#### جدول ۳-۷ شهرک‌های صنعتی غیردولتی

تعداد اشتغال (نفر)	واحدهای به بهره برداری		مساحت واگذاری (هکتار)	مساحت زمین		نام شهرک
	صنعتی	صنعتی		زمین صنعتی	اراضی در اختیار	
۲۰۰۰۰	۷۷۹	۵۱	۹۱.۰۷	۹۱.۰۷	۱۵۱.۲۶	شهرک صنعتی گلبرگ-زاگرس
۷۵۰۰	۲۰۴	۶۶	۵۵.۰۳	۵۵.۰۳	۷۸.۷۴	شهرک صنعتی قدس
۲۷۵۰۰	۹۸۳	۱۱۷	۱۴۶.۱	۱۴۶.۱	۲۳۰	جمع

ماخذ: اداره کل صنعت، معدن و تجارت استان تهران

#### جدول ۳-۸ وضع موجود معادن شهرستان قدس در سال ۹۵

ردیف	عنوان	واحد	تعداد
۱	تعداد معادن فعال دارای پروانه معتبر بهره برداری	فقره	۱۷
۲	ظرفیت استخراج معادن فعال	میلیون تن	۱۰
۳	میزان کل شن و ماسه تولید شده	میلیون تن	۹/۶

ماخذ: اداره کل صنعت، معدن و تجارت استان تهران

#### ۳-۴-۳ اهداف کلی بخش صنعت در شهرستان قدس طی سال‌های برنامه ششم توسعه

— ارتقاء رقابت‌پذیری صنعتی کشور

- نوسازی صنایع
- ارتقاء سطح مهارت و فن آوری در صنعت، با تاکید بر توسعه صنایع دانش بنیان
- ارتقاء توان و حضور موثر بخش خصوصی و مردمی در فعالیتهای صنعتی
- ارتقاء بهره‌وری در بخش صنعت و معدن
- تعیین تکلیف بافت‌های صنفی - صنعتی غیرمصوب شهرستان

### ۳-۴-۴ راهبردهای دستیابی به اهداف کلی بخش صنعت

- بهبود مستمر سهولت انجام کسب و کار
- توسعه صنایع مبتنی بر فناوری پیشرفته و دانش بنیان
- اشاعه و نفوذ فناوری در واحدهای صنعتی
- توسعه آموزش‌های کاربردی و مهارت‌افزایی مستمر نیروی کار بخش صنعت
- بسترسازی جهت گسترش تحقیقات کاربردی، آموزش صنعتی و قابلیت‌های طراحی، مشاوره و خدمات مهندسی در صنایع بمنظور ایجاد زیرساخت‌های مناسب
- ارتقاء شاخص‌های زیست محیطی
- بهبود کیفیت محصولات و خدمات
- استانداردسازی فرایندهای مشمول استاندارد اجباری معیار مصرف انرژی
- ارتقاء کارایی انرژی
- پشتیبانی از سرمایه‌گذاری در ایجاد و توسعه زیرساخت‌های بخش

### ۳-۴-۵ سیاست‌ها و اقدامات اساسی بخش صنعت

- شفاف‌سازی و تسهیل فرآیندهای اداری صدور جوازهای کسب و کار و بهره‌برداری‌های صنعتی
- ایجاد و توسعه زیرساخت‌های توسعه فناوری، صنایع پیشرفته و دانش بنیان
- نوسازی صنایع (نرم افزاری و سخت افزاری) برای ارتقاء بهره‌وری و توان رقابتی
- توسعه آموزش‌های کاربردی توسط مهارت‌های فنی
- تعمیق ارتباط صنعت با دانشگاه و مراکز علمی-پژوهشی
- بهره‌گیری از توانمندی‌های تشکلهای تخصصی
- ارتقای وضعیت موجود و کاهش پیامدهای انسانی و زیست محیطی
- کاهش شدت مصرف انرژی در واحدهای صنعتی
- تامین و توسعه زیرساخت‌ها و فعالیتهای در بخش صنعت، معدن و تجارت منطبق با آمایش سرزمین

### ۵-۳ بخش بازرگانی

#### ۱-۵-۳ مقدمه

"بازرگانی" مجموعه فعالیتهای خدماتی را در بر می‌گیرد که کالاها و مواد اولیه مورد نیاز خانوارها، واحدهای تولیدی و دولت را از مبادی عرضه به مراکز تقاضا و مصرف و یا مراکز نگهداری و ذخیره‌سازی منتقل می‌نماید. مجموعه این فعالیت‌ها به مراکز داخل کشور، در حوزه بازرگانی داخلی است. بازیگران اصلی این عرصه اداره کل جهاد کشاورزی برای تنظیم بازار داخلی محصولات کشاورزی و اداره کل صنعت، معدن و تجارت برای تنظیم بازار سایر کالاهای مورد نیاز مردم، می‌باشند.

#### ۲-۵-۳ تصویر وضع موجود بخش بازرگانی در شهرستان قدس

جدول ۹-۳ ساختار فعالیت‌های بازرگانی شهرستان قدس

تعداد	عنوان
۲۴	اتحادیه‌های صنفی
۹۲۷۸	کل واحدهای صنفی دارای پروانه کسب
۲۳۶۷	واحدهای صنفی تولیدی دارای پروانه کسب
۳۷۱۰	واحدهای صنفی توزیعی دارای پروانه کسب
۱۴۵۲	واحدهای صنفی خدماتی دارای پروانه کسب
۱۷۴۹	واحدهای صنفی خدمات فنی دارای پروانه کسب

ماخذ: دبیرخانه هیات عالی نظارت بر سازمان‌های کشور <http://www.iranianasnaf.ir>

جدول ۱۰-۳ وضعیت فرش دستباف شهرستان در سال ۱۳۹۵

تعداد	واحد شمارش	عنوان
۲۰۰۰	نفر	تعداد بافندگان فعال تحت پوشش اتحادیه قالیبافان
۴۶۳	نفر	تعداد کل افراد بیمه شده
۱	واحد	تعداد کارگاه دارای جواز تاسیس کارگاه تولید فرش دستباف
۱	عدد	تعداد تعاونی فرش دستباف

ماخذ: اداره فرش اداره کل صنعت، معدن و تجارت

#### ۳-۵-۳ اقدامات خاص شهرستان برای دستیابی به اهداف کلی بخش بازرگانی طی سال‌های برنامه ششم توسعه

- ایجاد زنجیره ارزش محصولات تولیدی شهرستان
- ایجاد شبکه توزیع فراگیر و تاثیرگذار در عرضه محصولات تولیدی شهرستان
- ترغیب واحدهای صنفی به تشکیل واحدهای بزرگ مقیاس از طریق ادغام و یا ایجاد ساختارهای نوین
- حمایت از ایجاد و توسعه فروشگاه‌های بزرگ و زنجیره‌ای

**۳-۵-۴ اهداف کلی بخش بازرگانی شهرستان طی سال‌های برنامه ششم توسعه**

- افزایش بهره‌وری و رقابت پذیری در نظام توزیع کالا و خدمات
- ایجاد زمینه مناسب در جهت ارتقای بهره‌وری عوامل تولید
- ساماندهی صنوف آلاینده و مزاحم

**۳-۵-۵ راهبردهای دستیابی به اهداف کلی بخش بازرگانی طی سال‌های برنامه ششم توسعه**

- مدیریت اثر بخش عرضه و تقاضای بازار
- ساماندهی زیرساخت‌های بخش
- ایجاد و توسعه نواحی و شهرک‌های صنفی

**۳-۵-۶ سیاست‌های دستیابی به اهداف کلی بخش بازرگانی طی سال‌های برنامه ششم توسعه**

- توسعه شیوه‌های نوین تامین، توزیع و فروش
- اصلاح شبکه‌های توزیع در جهت کاهش هزینه‌های مبادله و قیمت نهایی مصرف‌کننده
- ساماندهی صنوف

جدول ۳-۱۱ تعیین اهداف کمی بخش بازرگانی طی سال‌های برنامه ششم در شهرستان قدس

عنوان برنامه	سال ۱۳۹۶	سال ۱۳۹۷	سال ۱۳۹۸	سال ۱۳۹۹	سال ۱۴۰۰
صدور و تمدید مکانیزه پروانه کسب	۱۱۲۵	۱۲۱۶	۱۲۶۹	۱۲۲۱	۱۲۲۲
ساماندهی بافندگان فرش دستباف- تعداد افراد معرفی شده به بیمه	۱۲۴	۱۳۶	۱۴۹	۱۶۳	۱۷۹
ساماندهی بافندگان فرش دستباف- جواز تاسیس و پروانه بهره برداری کارگاهی	۲	۲	۳	۳	۳

ماخذ: اداره فرش اداره کل صنعت، معدن و تجارت

۳-۵-۷ اهداف کمی و منابع مالی مورد نیاز بخش صنعت، معدن و تجارت شهرستان قدس طی برنامه ششم

فصل	کد فصل	برنامه	کد برنامه	هدف/ عملیات	حجم کل عملیات		اعتبارات ملی	اعتبارات استانی		منابع داخلی مورد نیاز					
					واحد اندازه گیری	حجم کل عملیات		جمع اعتبارات استانی مورد نیاز	تسهیلات بانکی	تسهیلات ماده ۱۸	۱۳۹۶	۱۳۹۷	۱۳۹۸	۱۳۹۹	۱۴۰۰
صنعت و معدن	۱۳۰۴۰۰۰۰۰۰	ایجاد و توسعه صنایع، معادن و زیرساخت‌های صنعتی و معدنی	۱۳۰۴۰۰۱۱	بازسازی و نوسازی واحدهای تولیدی	واحد صنعتی	۹	۱۰۷۹۱۰۰	۰	۰	۰	۰	۰	۰	۰	۰
					جمع اعتبارات ملی مورد نیاز	۱۳۹۶	۰	۰	۰	۰	۰				
					جمع منابع مورد نیاز	۱۳۹۷	۰	۰	۰	۰	۰				
						۱۳۹۸	۰	۰	۰	۰	۰				
						۱۳۹۹	۰	۰	۰	۰	۰				
						۱۴۰۰	۰	۰	۰	۰	۰				
						جمع اعتبارات استانی مورد نیاز	۱۳۹۶	۰	۰	۰	۰				
						جمع اعتبارات استانی مورد نیاز	۱۳۹۷	۰	۰	۰	۰				
						جمع اعتبارات استانی مورد نیاز	۱۳۹۸	۰	۰	۰	۰				
						جمع اعتبارات استانی مورد نیاز	۱۳۹۹	۰	۰	۰	۰				

۳-۵-۸ اهداف کمی و منابع مالی مورد نیاز بخش شهرک‌های صنعتی شهرستان قدس طی برنامه ششم

فصل	کد فصل	برنامه	کد برنامه	هدف/ عملیات	حجم کل عملیات		اعتبارات ملی	اعتبارات استانی		منابع داخلی مورد نیاز					
					واحد اندازه گیری	حجم کل عملیات		جمع اعتبارات استانی مورد نیاز	تسهیلات بانکی	تسهیلات ماده ۱۸	۱۳۹۶	۱۳۹۷	۱۳۹۸	۱۳۹۹	۱۴۰۰
صنعت و معدن	۱۳۰۴۰۰۰۰۰۰	ایجاد و توسعه صنایع، معادن و زیرساخت‌های صنعتی و معدنی	۱۳۰۴۰۰۱۱	ایجاد شهرک‌ها و نواحی صنعتی مصوب	شهرک و ناحیه	۰	۰	۰	۰	۰	۰	۰	۰	۰	۰
					جمع اعتبارات ملی مورد نیاز	۱۳۹۶	۰	۰	۰	۰	۰				
					جمع منابع مورد نیاز	۱۳۹۷	۰	۰	۰	۰	۰				
						۱۳۹۸	۰	۰	۰	۰	۰				
						۱۳۹۹	۰	۰	۰	۰	۰				
						۱۴۰۰	۰	۰	۰	۰	۰				
						جمع اعتبارات استانی مورد نیاز	۱۳۹۶	۰	۰	۰	۰				
						جمع اعتبارات استانی مورد نیاز	۱۳۹۷	۰	۰	۰	۰				
						جمع اعتبارات استانی مورد نیاز	۱۳۹۸	۰	۰	۰	۰				
						جمع اعتبارات استانی مورد نیاز	۱۳۹۹	۰	۰	۰	۰				









**بخش کشاورزی و منابع طبیعی**

### ۳-۶ بخش کشاورزی و منابع طبیعی

#### ۳-۶-۱ مقدمه

کشاورزی یکی از مقوله‌های اقتدار و امنیت ملی است، زیرا تامین امنیت غذایی در گرو کشاورزی پایدار است. بخش کشاورزی به دلیل تامین غذای مورد نیاز جامعه یکی از مهم‌ترین حوزه‌های اقتصادی محسوب می‌شود. این بخش از یکسو سهم بالایی در ارزش افزوده اقتصاد دارد و از سوی دیگر سهم بالایی را در حوزه اشتغال به خود اختصاص داده است. بازیگران این بخش در شهرستان قدس، اداره کل جهاد کشاورزی، اداره کل دامپزشکی و مدیریت امور عشایر می‌باشند که نقش هریک از آنها طی سال‌های برنامه ششم توسعه، به تفکیک آورده شده است.

#### اداره کل جهاد کشاورزی استان تهران

ارتقاء ضریب امنیت غذایی با تکیه بر تولیدات داخلی، خوداتکایی در تولید محصولات اساسی و صادرات محصولات کشاورزی دارای مزیت نسبی تحت راهبردهای تقویت پایداری منابع پایه تولید (آب و خاک) و زیرساخت‌ها، اقتصادی کردن تولید و سلامت تولید با هدف تحقق بهره‌برداری مطلوب از منابع آب و خاک، حفظ کاربری اراضی زراعی و باغ‌ها، ارتقاء توان تخصصی، مهارتی و مدیریتی مدیران مزارع و واحدهای تولیدی و ارتقاء بهره‌وری مصرف آب و نهاده‌ها، ارتقاء فناوری و مکانیزاسیون واحدهای تولیدی، تبدیل واحدهای تولیدی سنتی به صنعتی، فعال‌سازی واحدهای نیمه فعال و غیرفعال، کنترل و مدیریت سلامت تولید به ویژه با گسترش مدیریت تلفیقی آفات، جذب سرمایه‌گذاری، کاهش ضایعات و مدیریت هماهنگ و یکپارچه نمودن کل زنجیره تولید مأموریت اداره کل جهاد کشاورزی استان می‌باشد.

#### ۳-۶-۲ تصویر وضع موجود بخش کشاورزی در شهرستان قدس

جدول ۳-۱۲ مساحت و جمعیت بهره برداران قدس در سال ۹۵

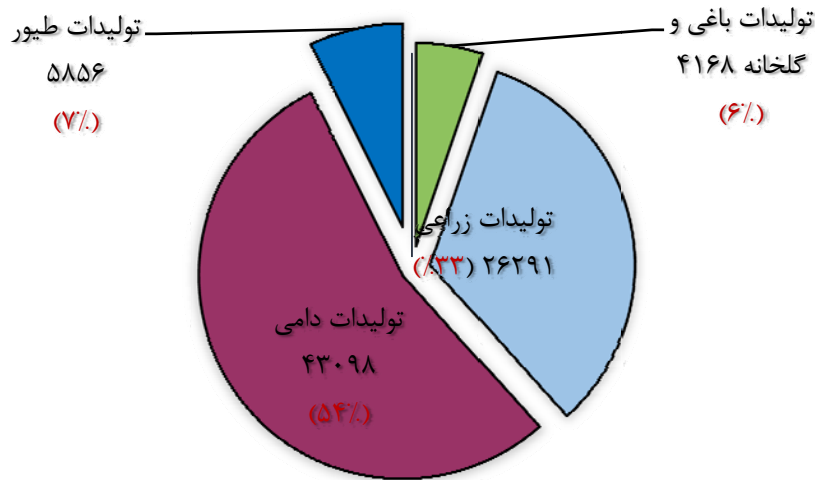
تعداد مراکز خدمات	رتبه در استان		ارزش تولید (میلیارد ریال)		میزان تولید (هزار تن)		جمعیت بهره بردار (نفر)			سطح اراضی دایر (زراعی و باغی) هزار هکتار		
	ارزش کل تولیدات	میزان کل تولید	استان	شهرستان	استان	شهرستان	سهم (درصد)	استان	شهرستان	سهم (درصد)	استان	شهرستان
۰	۱۴	۱۳	۹۳۶۸۰	۱۱۲۲	۵۷۸۷	۷۹	۰.۴	۵۱۰۶۱	۲۰.۵	۰.۷	۱۸۷	۱.۳

ماخذ: اداره کل جهاد کشاورزی استان تهران

جدول ۳-۱۳ تعداد واحدهای تولیدی و خدماتی شهرستان قدس در سال ۹۵

تراکتور و کمباین	جمع	تعاونی و تشکل	سردخانه و صنایع تبدیلی	زنبور داری	پرورش قارچ	گلخانه	پرورش ماهی	مرغداری	دامداری
۲۹	۶۴	۲	۱	۱۲	۱	۳	۱۳	۴	۲۸

ماخذ: اداره کل جهاد کشاورزی استان تهران



تصویر ۳-۲ میزان تولید محصولات کشاورزی شهرستان قدس (تن)

### ۳-۶-۳ اهداف کلی بخش کشاورزی در شهرستان قدس

توسعه پایدار کشاورزی با تاکید بر:

- ارتقای ضریب امنیت غذایی با تکیه بر تولیدات داخلی و خوداتکایی در تولید محصولات اساسی
- حفاظت و صیانت از پایداری منابع پایه تولید و تقویت زیر ساختها و زیر بناهای تولید
- تشویق و توسعه صادرات محصولات دارای مزیت نسبی در بخش کشاورزی
- دستیابی به اهداف توسعه پایدار از طریق اجرای راهبردهای پایداری منابع پایه تولید و تقویت زیر ساختها
- ارتقاء بهره‌وری (اقتصادی کردن تولید) و ایجاد ظرفیت‌های جدید تولیدی
- سلامت تولید

### ۳-۶-۴ راهبردهای دستیابی به اهداف کلی بخش کشاورزی

- امنیت غذایی، سلامت و غنی‌سازی محصولات کشاورزی
- اعمال محدودیت و یا ممنوعیت کشت محصولات آب برحسب مورد با توجه به ظرفیت‌های ایجاد شده گلخانه‌ای
- رویکرد تکمیل زنجیره‌های ارزش تولید، توسعه صادرات و استفاده از فناوری‌های نوین
- فراهم نمودن ظرفیت‌های جذب سرمایه‌گذاری خارجی بویژه در زمینه انتقال دانش فنی تولید بذور و نهال و مارکتینگ محصولات تولیدی و.....
- اصلاح الگوی کشت و کاهش سطح زیر کشت محصولات آب‌بر
- کاهش هزینه‌های تولید محصولات کشاورزی

- استفاده از نژادهای اصیل و دارای میزان تولید بالا و سازگار با شرایط محیطی
- کاهش طول پرورش و کاهش وزن کشتار
- ایجاد زنجیره‌های تولید تا مصرف محصولات تولیدی
- ایجاد ساز و کار مناسب جهت توازن ظرفیت‌های تولیدی بالا دستی (بخش زراعی و باغی، دام و طیور و شیلات) با پایین دستی (ظرفیت‌های تولیدی صنایع تبدیلی) متناسب با موقعیت جغرافیایی (قطب‌های کشاورزی و مقیاس اقتصادی تولید)
- ایجاد تشکل در سرمایه‌گذاری صنایع تبدیلی
- برنامه‌ریزی و اجرای دوره‌های آموزش بهره‌برداران و مدیران صنایع تبدیلی و غذایی

### ۳-۶-۵ سیاست‌های راهبردی بخش کشاورزی

- ایجاد سازوکار مناسب برای رشد و بهره‌وری عوامل تولید (انرژی، سرمایه، نیروی کار، آب، خاک و...)
- بکارگیری روش‌های مناسب برای توسعه تحقیقات کاربردی و تلفیق آنها با دانش بومی، کنترل گازهای گلخانه‌ای (ترسیب کربن)، اشتغالزایی و ایجاد صندوق‌های خرد اعتباری و توانمندسازی جوامع محلی
- برگزاری دوره‌ها و کلاس‌های آموزشی، تشکیل تعاونی‌ها
- پایش سالیانه پروانه‌های چرا، پلاک کوبی دام
- توسعه گلخانه‌ها و انتقال کشت محصولات که قابلیت انتقال از فضای باز به گلخانه را دارند.
- اتمام واحدهای نیمه‌تمام و فعالسازی واحدهای غیرفعال و نیمه فعال
- افزایش تولیدات شیر و گوشت قرمز
- افزایش بهره‌وری و کاهش هزینه‌های تولید
- حمایت از ایجاد زنجیره‌های تولید
- حمایت از ایجاد و گسترش عملیات پس از برداشت و توسعه صنایع تبدیلی







### ۷-۳ اداره کل دامپزشکی استان

اداره کل دامپزشکی استان، پیشرو در کنترل و ریشه‌کنی بیماری‌های استراتژیک دامی در منطقه، توانمند در نظام سلامت کشور با کنترل و ریشه‌کنی بیماری‌های مشترک بین انسان و حیوان و نظام مراقبت ایمنی تولیدات دامی و آبروی پروری می‌باشد. مأموریت این اداره کل به شرح زیر است؛

- ۱- بررسی بیماری‌های دامی، شناسایی مناطق و منابع آلوده و راه سرایت و طرز انتشار بیماری‌ها
- ۲- تامین بهداشت دام استان از طریق پیش‌گیری و مبارزه با بیماری‌های همه‌گیر و قرنطینه‌ای دام
- ۳- همکاری با وزارت بهداشت در امر مبارزه با بیماری‌های مشترک انسان و دام
- ۴- نظارت بهداشتی چراگاه‌ها، مراتع، آب‌سخورها، محل نگهداری دام و سایر تاسیسات مربوط به پرورش دام، همچنین نظارت بر کارخانه‌های تولید خوراک دام از لحاظ بهداشتی
- ۵- نظارت بهداشتی کشتارگاه‌ها و بازرسی و معاینه بهداشتی گوشت در کشتارگاه‌های استان، نظارت بهداشتی کارخانه‌های تولید و تهیه فرآورده‌های خام دامی
- ۶- اظهارنظر و نظارت در مورد ساخت، ورود و صدور فروش انواع داروی سرم، واکسن و مواد بیولوژیکی مخصوص دام و صدور پروانه برای اشتغال به کار تهیه و ترکیب و فروش داروهای ساده، مرکب، واکسن‌ها، سرم‌ها، مواد بیولوژیکی، مواد ضد عفونی، سموم و مواد دیگری که به اشکال مختلف مورد مصرف دامپزشکی قرار می‌گیرد.
- ۷- حذف دام بیمار یا مظنون به ابتلاء بیماری یا ناقل عامل بیماری و پرداخت غرامت به صاحبان

### ۱-۷-۳ تصویر وضع موجود بخش دامپزشکی در شهرستان قدس

جدول ۱۴-۳ وضعیت برنامه پیشگیری و مبارزه با بیماری‌های دام، طیور و آبزیان در سال پایه ۱۳۹۵

ردیف	شرح	واحد	مقدار
۱	مبارزه و کنترل بیماری‌های واگیر و انگلی دام	هزار نوبت راس	۳۵
۲	کنترل و پیشگیری از شیوع بیماری‌های مشترک انسان و دام	هزار نوبت راس	۱۶۲
۳	مبارزه و کنترل بیماری‌های طیور، آبزیان و زنبورعسل	مورد	۱۷۵
۴	پوشش کنترل کیفی و بهداشتی تولیدات خام دامی و شیلاتی	مورد	۸۴۰

ماخذ: اداره کل دامپزشکی استان تهران

### ۲-۷-۳ اهداف کلی بخش دامپزشکی در شهرستان قدس

- ارتقاء بهداشت و سلامت دام
- ارتقاء بهداشت و تضمین کیفیت فرآورده‌های خام دامی، خوراک دام، دارو و فرآورده‌های بیولوژیکی
- ارتقاء کیفیت و بهداشت واحدهای تولیدی، توزیعی، عرضه و خدمات مرتبط با دامپزشکی

**۳-۷-۳ راهبردهای دستیابی به اهداف کلی بخش دامپزشکی**

- ارتقاء شاخص‌های کنترل بیماری‌های دام، طیور و آبزیان
- ارتقاء ساختار بهداشتی واحدهای پرورش دام، طیور، آبزیان و صنایع مرتبط
- ارتقاء شاخص‌های سلامت و بهداشت فراورده‌های خام دامی و خوراک دام، دارو و فراورده‌های بیولوژیک
- ارتقاء مطالعات کاربردی برای ارزیابی مخاطرات فراورده‌های خام دامی و خوراک دام، دارو و فراورده‌های بیولوژیک
- توسعه متوازن و توانمندسازی بخش دولتی و غیردولتی دامپزشکی
- ارتقاء دانش و مهارت‌های ذینفعان
- توسعه خدمات دامپزشکی در مناطق روستایی / عشایری

**۴-۷-۳ سیاست‌های راهبردی بخش دامپزشکی**

- توسعه آزمایشگاه‌های کنترل کیفی فراورده‌های خام دامی و خوراک دام، دارو و فراورده‌های بیولوژیک
- استقرار سامانه‌های HACCP, GMP و... در واحدهای تولیدی، توزیعی، عرضه و خدمات مرتبط با دامپزشکی
- اقدامات کنترلی و ریشه کنی در خصوص بیماری‌های اگزوتیک و اجرای سیستم پایش مستمر و امنیت زیستی
- استقرار سیستم زنجیره سرد حمل / نگهداری / توزیع
- اجراء برنامه‌های سالیانه اقدامات بهداشتی و قرنطینه‌ای با توجه به بیماری‌های شایع
- اجراء برنامه‌های پیشگیری و مبارزه بر علیه بیماری‌های باکتریایی، ویروسی، انگلی و قارچی دام، طیور و آبزیان
- اجراء برنامه‌های کنترل و نظارت بهداشتی اماکن دامی، صنایع وابسته دام، مراکز تهیه، عمل آوری و بسته بندی فراورده‌های خوراکی و غیر خوراکی دامی، مراکز توزیع و عرضه فراورده‌های خام دامی
- اجراء دستورالعمل‌های فنی و اجرایی برنامه‌های کنترل کننده‌های دارو، هورمون‌ها، سموم و آفت‌کش‌ها، فلزات سنگین، متابولیت‌های قارچی و...
- اجراء دستورالعمل‌ها، ضوابط و استانداردهای موجود
- توسعه پوشش بهداشتی دام در برابر بیماری‌های دام، طیور، آبزیان
- ایجاد پست قرنطینه دامی در شهرستان

۳-۷-۵ اهداف کمی و منابع مالی مورد نیاز بخش دامپزشکی شهرستان قدس طی برنامه ششم

فصل	کد فصل	برنامه	کد برنامه	هدف/ عملیات	واحد اندازه گیری	حجم کل عملیات		اعتبارات ملی		اعتبارات استانی		منابع داخلی مورد نیاز						
						حجم کل عملیات	جمع منابع مورد نیاز	جمع اعتبارات ملی مورد نیاز	جمع اعتبارات استانی مورد نیاز	سایر	۱۳۹۶	۱۳۹۷	۱۳۹۸	۱۳۹۹	۱۴۰۰			
کشاورزی و منابع طبیعی	۱۳۰۶۰۱۵۰۰۰۰	پیشگیری و مبارزه با بیماری‌های دام، طیور و آبزیان	۱۳۰۶۰۱۵۰۰۰	واکسیناسیون دام	هزار نوبت سر	۱۲۰	۶۴۰۲	۰	۰	۱۷۵	۱۸۸	۱۹۳	۱۹۶	۲۰۰	۹۵۲	۵۴۵۰	۰	
کشاورزی و منابع طبیعی	۱۳۰۶۰۱۵۰۰۰۰	پیشگیری و مبارزه با بیماری‌های دام، طیور و آبزیان	۱۳۰۶۰۱۵۰۰۰	سمپاشی دام	هزار راس	۲۵	۱۲۴	۰	۰	۲۲	۲۵	۲۵	۲۶	۲۶	۱۲۴	۰	۰	
کشاورزی و منابع طبیعی	۱۳۰۶۰۱۵۰۰۰۰	پیشگیری و مبارزه با بیماری‌های دام، طیور و آبزیان	۱۳۰۶۰۱۵۰۰۰	نمونه برداری دام	مورد	۷۳۱۸	۷۴۸	۰	۰	۱۳۴	۱۴۹	۱۵۲	۱۵۵	۱۵۸	۷۴۸	۰	۰	
کشاورزی و منابع طبیعی	۱۳۰۶۰۱۵۰۰۰۰	پیشگیری و مبارزه با بیماری‌های دام، طیور و آبزیان	۱۳۰۶۰۱۵۰۰۰	پایش دام	مورد	۲۵	۴۳۹	۰	۰	۷۹	۸۸	۸۸	۹۱	۹۳	۴۳۹	۰	۰	
کشاورزی و منابع طبیعی	۱۳۰۶۰۱۵۰۰۰۰	پیشگیری و مبارزه با بیماری‌های دام، طیور و آبزیان	۱۳۰۶۰۱۵۰۰۰	نمونه برداری طیور	مورد	۲۴۹	۱۲۹۶	۰	۰	۸	۹	۱۰	۱۰	۱۰	۴۷	۰	۰	
						۱۳۹۶		۰	۰	۱۳۹۶		۱۳۹۷		۰		۰	۰	
						۱۳۹۷		۰	۰	۱۳۹۷		۱۳۹۸		۰		۰	۰	
						۱۳۹۸		۰	۰	۱۳۹۸		۱۳۹۹		۰		۰	۰	
						۱۳۹۹		۰	۰	۱۳۹۹		۱۴۰۰		۰		۰	۰	
						۱۴۰۰		۰	۰	۱۴۰۰				۰		۰	۰	
						جمع کل عملیات		۶۴۰۲	۱۳۱	۳۸۰۸۳	۷۴۸	۱۸۲	۴۳۹	۱۲۴	۷۴۸	۴۳۹	۱۲۹۶	۴۷
						جمع منابع مورد نیاز		۶۴۰۲	۱۳۴	۷۴۸	۴۳۹	۱۲۴	۷۴۸	۴۳۹	۱۲۴	۷۴۸	۴۳۹	۱۲۹۶
						جمع اعتبارات ملی مورد نیاز		۰	۰	۰	۰	۰	۰	۰	۰	۰	۰	۰
						جمع اعتبارات استانی مورد نیاز		۰	۰	۰	۰	۰	۰	۰	۰	۰	۰	۰
						سایر		۰	۰	۰	۰	۰	۰	۰	۰	۰	۰	۰
						۱۳۹۶		۰	۰	۰	۰	۰	۰	۰	۰	۰	۰	۰
						۱۳۹۷		۰	۰	۰	۰	۰	۰	۰	۰	۰	۰	۰
						۱۳۹۸		۰	۰	۰	۰	۰	۰	۰	۰	۰	۰	۰
						۱۳۹۹		۰	۰	۰	۰	۰	۰	۰	۰	۰	۰	۰
						۱۴۰۰		۰	۰	۰	۰	۰	۰	۰	۰	۰	۰	۰
						جمع منابع داخلی مورد نیاز		۰	۰	۰	۰	۰	۰	۰	۰	۰	۰	۰



### ۳-۸ مدیریت امور عشایر استان

ارائه خدمات پشتیبانی به کوچندگان شامل تامین آب آشامیدنی بهداشتی در یوردهای عشایری، تامین آب شرب دام در مناطق، احداث ساختمان و تاسیسات زیر بنایی و ابنیه فنی، احداث راه، مرمت و نگهداری ایلمراه‌های عشایری، استفاده از انرژی‌های نو (سامانه‌های خورشیدی) در مناطق عشایری، مکانیابی کانون‌های توسعه و مطالعات کاربردی توزیع سوخت فسیلی، تثبیت حقوق عرفی عشایر و افزایش نرخ مشارکت‌های اجتماعی و نظارت بر عملکرد شبکه تعاونی‌های عشایری از وظایف مدیریت امور عشایر می‌باشد.

#### ۳-۸-۱ تصویر وضع موجود بخش امور عشایر در شهرستان قدس

در سال ۹۵ در شهرستان قدس عشایری زندگی نمی‌کردند لذا شاخص‌های مد نظر نظیر ارائه خدمات پشتیبانی به کوچندگان و میزان برخورداری از آب آشامیدنی سالم و راه مناسب صفر در نظر گرفته شده است.

#### ۳-۸-۲ اهداف کلی بخش امور عشایر در شهرستان قدس

- تامین عدالت اجتماعی با رفع محرومیت از مناطق عشایری و تعدیل نابرابری‌های موجود بین جوامع عشایری با جوامع شهری و روستایی
- ساماندهی به کوچ و اسکان عشایر کوچنده
- توسعه اجتماعی، مهندسی فرهنگی و حفظ هویت ایرانی - اسلامی و میراث معنوی عشایر
- ارتقاء کیفیت زندگی، بهبود و توسعه منابع انسانی، تولید، اشتغال و درآمد عشایر کوچنده

#### ۳-۸-۳ راهبردهای دستیابی به اهداف کلی بخش امور عشایر در شهرستان قدس

- ارتقاء سطح برخورداری‌ها و شاخص‌های توسعه انسانی، اجتماعی و اقتصادی عشایر
- افزایش پوشش آموزش‌های رسمی و ارتقای سطح مهارت و دانش عشایر با محوریت توسعه آموزش‌های ترویجی و فنی و حرفه‌ای
- تثبیت حقوق عرفی و قانونی عشایر نسبت به مراتع و ایلراه‌ها به منظور جلوگیری از تخریب و تصرف آن‌ها
- تقویت، توسعه و حمایت از شکل‌های عشایری (تعاونی‌های عشایری، صندوق توسعه بخش کشاورزی عشایری، صندوق خرد زنان و...)
- توسعه فعالیت‌ها، ارتقای بهره‌وری نظام تولید و تنوع بخشی به اشتغال و درآمد عشایر و بهبود فضای کسب و کار بر پایه فن آوری مناسب
- ساماندهی نظام سکونتگاهی و فضاهای کالبدی محل استقرار (بیلاقی و قشلاقی) و کانون‌های اسکان عشایر داوطلب

- ارتقای شاخص‌های توسعه، افزایش سطح برخورداری‌ها و خدمات رسانی موثر به عشایر برای بهبود کیفیت زندگی
- استفاده مناسب از منابع آب و خاک، توسعه و تکمیل زیرساخت‌ها، افزایش بهره‌وری تولید و ارتقای شاخص‌های توسعه اجتماعی و اقتصادی به منظور افزایش انگیزه کوچ، فعالیت و حضور جوانان در مناطق عشایری
- ساماندهی نظام تولید و مبادلات، زمینه‌سازی برای حفظ و افزایش سرمایه‌گذاری در مناطق عشایری و حمایت از محصولات و فرآورده‌های تولیدی ارگانیک و سالم عشایری

### ۴-۸-۳ سیاست‌های دستیابی به اهداف کلی بخش امور عشایر

- توانمندسازی تشکل‌ها با تاکید بر بهبود مدیریتی و کارشناسی و شایسته‌سالاری و دانایی محوری
- افزایش سرمایه صندوق توسعه بخش کشاورزی عشایری با مشارکت عشایر و تشکل‌های مربوطه
- احقاق حقوق عرفی عشایر نسبت به عرصه‌های مرتعی و فرآیند تکمیل ممیزی مراتع
- اهتمام برای حفاظت و جلوگیری از تخریب و تصرف ایله‌ها و اطرافگاه‌ها و حریم آن‌ها و بازگرداندن عرصه‌های تخریب و تصرف شده با استفاده از ظرفیت‌های قانونی
- فراهم نمودن ساز و کارهای لازم برای پایش مستمر نیازها و انجام مطالعات نیازسنجی برنامه‌های توسعه و ساماندهی عشایر
- تنظیم مدیریت کوچ و چرا بر اساس ضوابط و مقررات، شرایط اکولوژیکی مناطق و با مشارکت بهره‌برداران
- تلفیق مهارت و دانش بومی عشایر با دستاوردهای علمی- پژوهشی و اصول فنی در روند ساماندهی به مدیریت کوچ و چرا
- ارتقاء راندمان تولید و بهره‌وری منابع با ترویج فن‌آوری مناسب و روش‌های نوین تولید
- خروج از اقتصاد متکی بر دام و مرتع و گسترش فعالیت و کسب و کارهای جدید در مناطق عشایری
- مطالعه محل‌های استقرار عشایر و امکان‌سنجی تمرکز و تجمیع آنها
- فراهم نمودن زیربناهای سکونتی مناسب در مناطق بیابانی و قشلاقی
- بهبود شاخص‌های توسعه در مناطق عشایری
- تسهیل شرایط کوچ و استقرار عشایر

۳-۸-۵ اهداف کمی و منابع مالی مورد نیاز بخش امور عشایری شهرستان قدس طی برنامه ششم

فصل	کد فصل	برنامه	کد برنامه	هدف/ عملیات	حجم کل عملیات		اعتبارات ملی		اعتبارات استانی		منابع داخلی مورد نیاز							
					حجم کل عملیات	واحد اندازه گیری	جمع اعتبارات ملی مورد نیاز	جمع اعتبارات استانی مورد نیاز	ارزش افزوده	جمع منابع داخلی مورد نیاز	۱۳۹۶	۱۳۹۷	۱۳۹۸	۱۳۹۹	۱۴۰۰			
مسکن و عمران شهری، روستایی و عشایری	۱۵۲۰۰۰۰۰۰۰۰	ساماندهی عشایر	۱۵۰۲۰۰۵۰۰۰	ارائه خدمات پشتیبانی به کوچندگان خانوار	۱	۱۳۹۶	۰	۰	۰	۰	۰	۰	۰	۰	۰			
					۲	۱۳۹۷	۰	۰	۰	۰	۰	۰	۰	۰	۰	۰		
					۳	۱۳۹۸	۰	۰	۰	۰	۰	۰	۰	۰	۰	۰	۰	
					۴	۱۳۹۹	۰	۰	۰	۰	۰	۰	۰	۰	۰	۰	۰	
					۵	۱۴۰۰	۰	۰	۰	۰	۰	۰	۰	۰	۰	۰	۰	
					۱۵	جمع کل عملیات	۰	۰	۰	۰	۰	۰	۰	۰	۰	۰	۰	۰
					۱۴۶	جمع منابع مورد نیاز	۰	۰	۰	۰	۰	۰	۰	۰	۰	۰	۰	۰
					۰	۱۳۹۶	۰	۰	۰	۰	۰	۰	۰	۰	۰	۰	۰	۰
					۰	۱۳۹۷	۰	۰	۰	۰	۰	۰	۰	۰	۰	۰	۰	۰
					۰	۱۳۹۸	۰	۰	۰	۰	۰	۰	۰	۰	۰	۰	۰	۰
					۱۱	۱۳۹۸	۰	۰	۰	۰	۰	۰	۰	۰	۰	۰	۰	۰
					۱۲	۱۳۹۹	۰	۰	۰	۰	۰	۰	۰	۰	۰	۰	۰	۰
					۱۳	۱۴۰۰	۰	۰	۰	۰	۰	۰	۰	۰	۰	۰	۰	۰
					۴۶	جمع اعتبارات استانی مورد نیاز	۰	۰	۰	۰	۰	۰	۰	۰	۰	۰	۰	۰
					۱۰۰	ارزش افزوده	۰	۰	۰	۰	۰	۰	۰	۰	۰	۰	۰	۰
۰	۱۳۹۶	۰	۰	۰	۰	۰	۰	۰	۰	۰	۰	۰	۰					
۰	۱۳۹۷	۰	۰	۰	۰	۰	۰	۰	۰	۰	۰	۰	۰					
۰	۱۳۹۸	۰	۰	۰	۰	۰	۰	۰	۰	۰	۰	۰	۰					
۰	۱۳۹۹	۰	۰	۰	۰	۰	۰	۰	۰	۰	۰	۰	۰					
۰	۱۴۰۰	۰	۰	۰	۰	۰	۰	۰	۰	۰	۰	۰	۰					
۰	جمع منابع داخلی مورد نیاز	۰	۰	۰	۰	۰	۰	۰	۰	۰	۰	۰	۰					

## ۳-۹ بخش محیط زیست

### ۳-۹-۱ مقدمه

محیط زیست به عنوان یکی از مهمترین ارکان توسعه پایدار محسوب می‌شود و رشد سایر بخش‌ها در گرو پایداری و کارکرد صحیح آن معنا و مفهوم پیدا می‌کند. توسعه پایدار به عنوان دسترسی به ارزش‌هایی است که مورد نیاز و خواسته مردم است، به طوری که خللی در تأمین نیازهای نسل‌های آینده به وجود نیاید. اولین برنامه برای رسیدن توسعه پایدار را می‌توان اقداماتی در جهت حفظ منابع طبیعی و جلوگیری از تخریب محیط زیست دانست. اداره کل حفاظت محیط زیست استان تهران نیز همچون دیگر واحدهای تابعه سازمان حفاظت محیط زیست کشور در سایر مراکز استانی، از سال ۱۳۵۰ تاکنون با همین عنوان در تحقق رسالت‌های فرانسلی و فرابخشی و انجام وظایف قانونی خود مفتخر به خدمتگزاری به مردم شریف استان تهران بوده است.

مهمترین اهداف این اداره کل را می‌توان در اصل ۵۰ قانون اساسی جمهوری اسلامی ایران یافت که تصریح در حفاظت از محیط زیست و تضمین بهره‌مندی درست و مستمر از محیط زیست و همسو با توسعه پایدار دارد. همچنین پیشگیری و ممانعت از تخریب و آلودگی محیط زیست و حفاظت از تنوع زیستی استان از دیگر اهداف کلانی است که این بخش دنبال می‌کند.

از منظر حاکمیتی و تصدی‌گری، بخش محیط زیست و به تبع آن اداره کل حفاظت محیط زیست استان تهران دارای تکالیف و وظایف زیر است:

- اجرای قوانین و ضوابط مربوط به استقرار و فعالیت واحدهای صنعتی و خدماتی
- کنترل واحدهای آلوده کننده محیط زیست و الزام آنها به رعایت ضوابط و استانداردهای موجود و جلوگیری از ادامه فعالیت واحدهای آلاینده
- نمونه برداری، بررسی و کنترل مواد آلوده کننده محیط زیست در مراکز شهری و صنعت
- جلب همکاری دستگاه‌های اجرایی استان به منظور رعایت ملاحظات زیست محیطی
- انجام طرح‌های مطالعاتی با همکاری مراکز دانشگاهی
- رسیدگی به شکوائیه‌ها و اختلافات مربوط به مسائل محیط زیست
- تعیین و شناسایی زیستگاه‌ها و روابط بوم شناختی موجود بین گونه‌های حیات وحش و محیط آنها
- حفاظت از ذخایر طبیعی و تنوع زیستی در مناطق تحت پوشش
- ارائه راهکار و پیشنهاد جهت ترمیم اثرات سوء ناشی از فعالیت‌های گذشته در محیط زیست طبیعی
- سرشماری وحوش و تعیین میزان بهره برداری اصولی از حیات وحش استان
- تهیه و آماده نمودن نمونه‌های گیاهی، جانوری و غیره برای موزه‌های تاریخ طبیعی استان
- بازرسی و نظارت بر عملکرد اجرایی واحدهای تابعه اداره کل و رسیدگی به شکایات مردمی



- اجرای قوانین شکار و صید قوانین حفاظت و بهسازی محیط زیست
- نشر فرهنگ زیست محیطی در بین افراد جامعه
- مشارکت فعال در تهیه و تدوین برنامه‌های کوتاه مدت، میان مدت و بلند مدت محیط زیست استان

### ۳-۹-۲ وضعیت تولید و دفن پسماند

جدول ۳-۱۵- میزان تولید پسماند (تن در روز)

نوع پسماند	استان /تن در روز	شهرستان /تن در روز	درصد نسبت به استان
پسماند عادی	۱۱۰۳۶	۲۴۰	۲.۱
پسماند پزشکی	۱۱۵.۴۶	۳۵۰ کیلوگرم	۰.۳
ساختمانی و عمرانی	۶۵۰۰۰	۱۰۰۰	۱.۵

ماخذ: اداره کل حفاظت محیط زیست استان تهران

جدول ۳-۱۶- وضعیت دفن پسماند

نام مرکز	وسعت	نحوه امحاء
زباله به مرکز دفن اختر آباد منتقل می‌شود	۲۰۰ هکتار	تفکیک و دفن در ترانشه

ماخذ: اداره کل حفاظت محیط زیست استان تهران

### ۳-۹-۳ وضعیت واحدهای صنعتی کارگاهی شهرستان قدس

جدول ۳-۱۷- تعداد واحدهای صنعتی و کارگاهی

شهرستان	عنوان
۲	تعداد شهرک صنعتی
۳۵۰ واحد	تعداد واحدهای صنعتی و کارگاهی دارای مجوز
۲۳۳ واحد	تعداد واحدهای بافت صنعتی موجود

ماخذ: اداره کل حفاظت محیط زیست استان تهران

### ۳-۹-۴ وضعیت شهرک‌های صنعتی

جدول ۳-۱۸- مشخصات شهرک‌های صنعتی شهرستان قدس

ردیف	نام شهرک	وسعت /هکتار	تعداد واحدهای صنعتی مستقر	فضای سبز /هکتار	تصفیه خانه دارد / ندارد
۱	شهرک صنعتی زاگرس - گلبرگ	۱۵۱.۲۶	۵۵۷	۱۳.۷۵	ندارد
۲	شهرک صنعتی اسماعیل آباد	۷۸.۷۴	۱۰۲	۵.۳۶	ندارد

ماخذ: اداره کل حفاظت محیط زیست استان تهران

### ۳-۹-۵ تعیین اهداف کلی بخش محیط زیست شهرستان قدس

- کاهش انتشار آلاینده‌های زیست محیطی
- جلوگیری از تخریب و آلودگی محیط زیست و منابع طبیعی و احیا آنها
- حفاظت و احیای تنوع زیستی
- حکمرانی مطلوب محیط زیستی
- دستیابی به اهداف توسعه پایدار

### ۳-۹-۶ راهبردهای دستیابی به اهداف کلی محیط زیست

اهداف کلی	راهبردهای رسیدن به هدف کلی	ردیف
کاهش انتشار آلاینده‌های زیست محیطی	<ul style="list-style-type: none"> <li>- توسعه اقتصاد کم کربن</li> <li>- توسعه فناوری‌های سبز و ارتقاء بهره‌وری سبز</li> <li>- بهبود کیفیت هوا، آب و خاک</li> <li>- کنترل انتشار گازهای گلخانه‌ای</li> </ul>	۱
جلوگیری از تخریب و آلودگی محیط زیست و منابع طبیعی و احیا آنها	<ul style="list-style-type: none"> <li>- حفاظت و بهره‌برداری خردمندانه از منابع طبیعی</li> <li>- اعمال هزینه‌های آلودگی و تخریب محیط زیست در ارزیابی و محاسبات طرح‌ها و اقتصاد</li> <li>- مدیریت و کاهش مصرف کود و سم شیمیایی</li> </ul>	۲
حفاظت و احیای تنوع زیستی	<ul style="list-style-type: none"> <li>- حفظ تنوع زیستی و بهبود شرایط زیست بوم‌های خسارت دیده، بحرانی</li> </ul>	۳
حکمرانی مطلوب محیط زیستی	<ul style="list-style-type: none"> <li>- مدیریت یکپارچه، کنترل و بهبود کمی و کیفی منابع آب، خاک و هوا</li> <li>- تمرکززدایی و واگذاری مسئولیت‌ها و تقسیم وظایف بر اساس تخصص و مهارت و استفاده از جوامع محلی</li> <li>- ارتقای آموزش و مشارکت‌های مردمی برای حفاظت از محیط زیست و منابع طبیعی</li> <li>- ارزشگذاری خدمات تنوع زیستی، محاسبه خسارت و سبز شدن حساب‌های ملی</li> <li>- توسعه و اشاعه اطلاعات زیست محیطی</li> </ul>	۴
دستیابی به اهداف توسعه پایدار	<ul style="list-style-type: none"> <li>- تعیین ظرفیت و توان اکولوژیک</li> <li>- تعیین ردپای اکولوژیک</li> <li>- نظارت بر نحوه تغییرات کاربری اراضی</li> </ul>	۵
ساماندهی صنایع	<ul style="list-style-type: none"> <li>- انتقال صنایع مزاحم و انتقالی به شهرک‌های صنعتی موجود</li> <li>- استفاده از پتانسیل‌های موجود جهت جلوگیری از رشد صنعت</li> </ul>	۶
ارتقاء منابع مالی	<ul style="list-style-type: none"> <li>- تامین منابع مالی با استفاده از ظرفیت‌های قانونی موجود داخلی</li> </ul>	۷

۳-۹-۷ سیاست‌های راهبردی محیط زیست

ردیف	راهبردها	سیاست‌ها	اقدامات اساسی
۱	توسعه اقتصاد کم کربن	<ul style="list-style-type: none"> <li>— اتخاذ سیاست‌های تشویقی و تنبیهی در جهت کاهش آلاینده‌گی و حمایت از انرژی‌های نو و تجدیدپذیر</li> <li>— استفاده از ابزارهای مالی مانند وضع عوارض و مالیات بر واحدهای ایجاد کننده آلاینده‌گی و استفاده در جهت اهداف زیست محیطی</li> <li>— درونی کردن هزینه‌های تخریب و آلودگی محیط زیست در هزینه فایده طرح‌ها و پروژه‌های اثر گذار بر محیط زیست</li> </ul>	<ul style="list-style-type: none"> <li>— کمک فنی به بنگاه‌ها به منظور تغییر تکنولوژی برای کاهش آلاینده‌گی و تولید محصولات با آلاینده‌گی کمتر</li> <li>— اختصاص بخشی از عوارض حاصل از آلاینده‌گی صنایع به محیط زیست (تبصره ۱ ماده ۳۸ قانون مالیات بر ارزش افزوده) از سوی متولیان امر با ایجاد محمول قانونی</li> <li>— حمایت از صنایع جهت اعطای تسهیلات کم بهره برای بازسازی و نوسازی صنایع فرسوده</li> <li>— حمایت از توسعه سیستم ریلی درون شهری و برون شهری در صورت در نظر گرفتن جوانب زیست محیطی و انجام بررسی‌های لازم در راستای کاهش انتشار گازهای آلاینده و گلخانه‌ای</li> <li>— اجرای برنامه‌های کاهش انتشار گازهای آلاینده در بخش‌های کشاورزی، صنعت، انرژی</li> <li>— نظارت بر ایجاد سیستم پایش لحظه‌ای آلودگی در صنایع بزرگ</li> </ul>
۲	توسعه فناوری‌های سبز، ارتقای بهره‌وری سبز، گسترش اقتصاد سبز و کارآفرینی سبز	<ul style="list-style-type: none"> <li>— حمایت جهت معافیت‌های مالیاتی در خصوص فناوری‌های سبز</li> <li>— توسعه رویکرد بوم‌شناسی صنعتی</li> <li>— استقرار نظام جامع مدیریت اجرایی پسماندها</li> <li>— توسعه و حمایت از صنایع بازیافت</li> <li>— توسعه ساز و کارهای اجرای بهره‌وری سبز</li> <li>— فرهنگ سازی و گسترش اقتصاد سبز با توجه به اقتصاد مقاومتی</li> <li>— حمایت از کارآفرینی سبز</li> <li>— برقراری اصل احتیاطی در توسعه فناوری‌ها و مرز دانش در حوزه زیست فن آوری، نانو تکنولوژی و علوم شناختی زیست محیطی</li> </ul>	<ul style="list-style-type: none"> <li>— معرفی جهت برخورداری از وام‌های کم بهره برای توسعه فناوری سبز</li> <li>— حمایت از توسعه صنایع بازیافت و فناوری‌های سبز</li> <li>— حمایت و پشتیبانی از پژوهش‌های کاربردی برای توسعه فناوری‌های سبز</li> <li>— مشارکت در تدوین شاخص‌ها و معیارهای بهره‌وری سبز</li> <li>— توسعه و تدوین برنامه‌های آموزشی برای اشاعه بهره‌وری سبز</li> <li>— نظارت بر تدوین و اجرای برنامه بازیافت پسماندها</li> <li>— مشارکت در طراحی مدل مناسب خرید خدمات مدیریت پسماند با در نظر گرفتن ضوابط و ملاحظات زیست محیطی</li> <li>— استقرار نظام جامع مدیریت پسماندها با استقرار نظام ارزیابی، نظارت و پایش</li> <li>— حمایت از بخش خصوصی و نظارت بر ارتقاء کیفیت مدیریت پسماندهای پزشکی با لحاظ چرخه تفکیک، جمع آوری و دفع مجزا</li> <li>— نظارت بر ساماندهی مدیریت بازیافت و مشارکت در تدوین نظام بازرسی فنی و بهداشتی فعالیت‌های بازیافت</li> </ul>
۳	بهبود کیفیت هوا، آب و خاک	<ul style="list-style-type: none"> <li>— مطالعه و بررسی آلاینده‌های هوا، آب و خاک</li> <li>— شناسایی و بهسازی مناطق دارای خاک‌های</li> </ul>	<ul style="list-style-type: none"> <li>— توسعه و تکمیل سیستم پایش منابع آب و هوا و خاک</li> <li>— اجرای مطالعات موردی برای پالایش خاک با استفاده</li> </ul>

ردیف	راهبردها	سیاست‌ها	اقدامات اساسی
		<p>آلوده</p> <ul style="list-style-type: none"> <li>— توسعه فناوری‌های پالایش خاک بویژه گیاه پالایی</li> <li>— استفاده از سازو کارهای اقتصادی برای بهبود کیفیت آب و هوا از جمله استفاده از مجوزهای قابل مبادله</li> <li>— توسعه سیستم‌های پایش آلاینده‌های آب، هوا و خاک</li> <li>— استقرار نظام جامع مدیریت پسماند</li> </ul>	<p>از گیاهان</p> <ul style="list-style-type: none"> <li>— مشارکت در تدوین دستورالعمل‌های لازم برای نظارت و ارزیابی فعالیت‌های تولیدی و زیربنایی اثرگذار بر محیط زیست</li> <li>— کمک فنی به بنگاه‌ها به منظور تغییر تکنولوژی برای کاهش آلاینده‌گی و کاهش مصرف آب و تولید محصولات با آلاینده‌گی کمتر</li> <li>— حمایت و پشتیبانی از فناوری‌های بهسازی و پاکسازی محیط زیست</li> <li>— حمایت از پروژه‌های تحقیقاتی کاربردی برای پالایش منابع آب و خاک و در زمینه کاهش آلودگی‌های هوا</li> <li>— تقویت و توانمندسازی آزمایشگاه‌های سنجش آلاینده‌های آب، هوا و خاک</li> <li>— معرفی و حمایت جهت اعطای وام‌های کم بهره برای صنایع جهت تصفیه آلاینده‌های آب، خاک و هوا</li> <li>— تهیه بانک اطلاعات آلاینده‌های آب، خاک و هوا</li> </ul>
۴	کنترل انتشار گازهای گلخانه‌ای	<ul style="list-style-type: none"> <li>— استفاده از ابزارهای مالی و پولی (مالیات بر کربن) برای کاهش انتشار گازهای گلخانه‌ای</li> <li>— توسعه پوشش‌های گیاهی برای جذب گازهای گلخانه‌ای</li> <li>— توسعه فناوری‌های جذب گازهای گلخانه‌ای</li> <li>— توانمندسازی برای جذب منابع مالی از طریق کمک‌های بین‌المللی نظیر بانک جهانی، جایکا، یونپ و...</li> <li>— حمایت و معرفی جهت اعطای وام‌های کم بهره به تولیدکنندگان جهت کاهش انتشار گازهای گلخانه‌ای</li> <li>— توسعه فناوری‌های پاک و غیر آلاینده</li> </ul>	<ul style="list-style-type: none"> <li>— مشارکت در تدوین استانداردهای انتشار گازهای گلخانه‌ای</li> <li>— مشارکت در روزآمد کردن استانداردهای انتشار گازهای گلخانه‌ای</li> <li>— استفاده از سازوکارهای اقتصادی برای کاهش انتشار از جمله سیستم‌های مجوزهای قابل مبادله</li> <li>— استفاده از ظرفیت‌ها و کمک‌های بین‌المللی</li> <li>— نظارت بر مکان‌های دفع پسماندهای شهری به منظور کاهش انتشار گاز متان</li> <li>— پیگیری جهت استفاده از سازوکارهای قیمتی از جمله مالیات بر کربن برای کاهش انتشار گازهای گلخانه‌ای</li> </ul>







فصل	کد فصل	برنامه	کد برنامه	هدف/ عملیات	حجم کل عملیات	
					واحد اندازه گیری	تعداد
کاهش آلودگی	۱۴۰۳۰۰۰۰۰۰۰۰	پایش و مدیریت آلاینده‌ها	۱۴۰۳۰۰۱۰۰۰	ساماندهی شهرک‌های صنعتی موجود	درصد	۴
					درصد	۲
					درصد	۵
					درصد	۵
کاهش آلودگی	۱۴۰۳۰۰۰۰۰۰۰۰	پایش و مدیریت آلاینده‌ها	۱۴۰۳۰۰۱۰۰۰	تامین منابع مالی با استفاده از ظرفیت‌های قانونی موجود داخلی و کمک‌های بین‌المللی	درصد	۲
					درصد	۴
					درصد	۴
					درصد	۶
کاهش آلودگی	۱۴۰۳۰۰۰۰۰۰۰۰	پایش و مدیریت آلاینده‌ها	۱۴۰۳۰۰۱۰۰۰	تدوین و اجرای برنامه جامع آموزش محیط زیستی	درصد	۵
					درصد	۵
					درصد	۵
					درصد	۵
حفاظت از گونه‌های زیستی	۱۴۰۴۰۰۰۰۰۰۰۰	حفاظت، احیا و بهسازی زیست بوم‌های خشکی	۱۴۰۴۰۰۲۰۰۰	احداث و تکمیل ساختمان‌های پایگاه‌های تحقیقات زیست محیطی	تعداد	۱۰۰۰
					تعداد	۱۸۰۰۰
					تعداد	۳۷۰۰
					تعداد	۳۷۰۰
اعتبارات ملی					جمع اعتبارات ملی مورد نیاز	۲۰۰۰
					جمع اعتبارات استانی	۲۷۰۰۰
اعتبارات استانی					جمع اعتبارات استانی مورد نیاز	۳۳۰۰۰
					جمع اعتبارات استانی مورد نیاز	۳۹۰۰۰
منابع داخلی مورد نیاز					ارزش افزوده	۴۶۰۰۰
					جمع منابع داخلی مورد نیاز	۱۲۰۰۰۰
فروش اراضی با صندوق توسعه					جمع منابع داخلی مورد نیاز	۱۴۰۰۰
					فروش اراضی با صندوق توسعه	۷۰۰۰



---

فصل چهارم

امور زیربنایی

---





**بخش انرژی**

## ۴- فصل چهارم: امور زیربنایی در سند توسعه اقتصادی، اجتماعی و فرهنگی شهرستان قدس

### ۴-۱ حوزه برق

#### ۴-۱-۱ مقدمه

شرکت‌های برق منطقه‌ای، توزیع نیروی برق استان و توزیع نیروی برق تهران بزرگ از کارگزاران وزارت نیرو با هدف کلی تأمین برق مطمئن، مستمر و مطلوب با حداقل قیمت تمام شده می‌باشند. وظایف این سه شرکت، همانطور که در سیاست‌های کلان الگوی مصرف آمده است؛ صرفه جویی در مصرف انرژی با اعمال مجموعه‌ای متعادل از اقدامات قیمتی و غیرقیمتی به منظور کاهش مستمر «شاخص شدت انرژی» کشور به حداقل یک دوم میزان کنونی تا پایان برنامه ششم توسعه با تأکید بر سیاست‌های زیر:

- افزایش بازدهی نیروگاه‌ها، متنوع‌سازی منابع تولید برق و افزایش سهم انرژی‌های تجدید پذیر و نوین
- گسترش تولید برق از نیروگاه‌های تولید پراکنده، کوچک مقیاس و پر بازده برق و تولید همزمان برق و حرارت
- اولویت دادن به افزایش بهره‌وری در تولید، انتقال و مصرف انرژی در ایجاد ظرفیت‌های جدید تولید انرژی
- پایش شاخص‌های کلان انرژی با ساز و کار مناسب طی سال‌های برنامه ششم می‌باشد.

#### ۴-۱-۲ بررسی عملکرد گذشته و تبیین وضع موجود حوزه برق شهرستان قدس

حوزه انرژی بطور خاص تولید، تأمین و توزیع برق شاخص‌های متعددی را در سه بخش تولید، توزیع و مصرف رو شامل می‌شود. حوزه تولید شاخص‌هایی چون ظرفیت پست‌های فوق توزیع، خطوط هوایی فوق توزیع و... و حوزه توزیع طول خطوط انتقال، و ظرفیت پست‌ها در بخش انتقال و حوزه مصرف شامل شاخص‌هایی چون تعداد و نوع مشترکین، و وضعیت مصرف بر حسب نوع مشترکین و کل مصرف و... است. عمده شاخص‌های یادشده در قالب جداول زیر برای شهرستان به شرح ذیل ارائه شده است که نشان دهنده وضعیت موجود این شهرستان در حوزه برق می‌باشد.

جدول ۴-۱ اطلاعات توزیع برق شهرستان در پایان سال ۹۵

ردیف	عنوان	واحد	شهرستان	استان	سهم شهرستان از استان (درصد)
۱	تعداد مشترکین	مشترک	۱۲۸۰۷۸	۲۱۲۸۴۵۱	۶
۲	فروش انرژی	مگاوات ساعت	۸۱۰۱۲۲	۱۱۶۹۲۴۱۳	۷

جدول ۴-۲ تعداد و مصرف انرژی مشترکین به تفکیک تعرفه طی سال‌های برنامه پنجم در شهرستان

سال	خانگی		تجاری		صنعتی		عمومی		کشاورزی		روشنایی معابر	
	فروش انرژی (MWH)	تعداد مشترکین	فروش انرژی (MWH)	تعداد مشترکین	فروش انرژی (MWH)	تعداد مشترکین	فروش انرژی (MWH)	تعداد مشترکین	فروش انرژی (MWH)	تعداد مشترکین	فروش انرژی (MWH)	تعداد مشترکین
۱۳۹۱	۱۷۲۰۵۱	۸۸۸۲۵	۵۶۹۵۶	۱۳۱۲۴	۳۶۳۱۰۳	۸۴۲	۳۲۵۵۷	۳۸۶۰	۴۳۲۶۹	۱۴۷	۳۸۰۵	۳۶۱
۱۳۹۲	۱۷۴۴۹۱	۹۵۰۱۷	۵۲۶۵۴	۱۴۴۸۵	۳۶۵۸۶۴	۱۰۱۷	۳۵۹۶۷	۵۰۲۶	۴۶۷۱۲	۱۱۶	۴۳۴۴	۲۶۷
۱۳۹۳	۱۹۱۸۸۸	۹۸۰۶۹	۶۰۸۰۰	۱۵۰۳۱	۳۸۶۴۶۱	۱۱۴۶	۴۱۰۹۵	۵۳۹۱	۶۱۳۱۷	۱۲۷	۲۶۸۹	۲۷۳
۱۳۹۴	۲۰۰۴۴۱	۹۹۵۱۹	۷۰۴۲۰	۱۶۰۴۷	۳۵۶۷۹۶	۱۲۷۹	۴۵۵۴۷	۵۸۵۸	۶۲۸۸۵	۱۴۰	۱۱۴۱۲	۳۱۵
۱۳۹۵	۲۰۹۴۱۱	۱۰۲۶۷۰	۶۹۷۹۲	۱۷۰۷۲	۴۱۱۸۵۹	۱۴۲۹	۴۷۴۹۰	۶۴۲۹	۶۲۹۹۶	۱۵۱	۸۵۷۴	۳۲۷

ماخذ: شرکت توزیع برق شهرستان‌های استان تهران

همانطور که در جداول فوق مشاهده می‌گردد ۶ درصد از مشترکین برق استان تهران غیر از تهران بزرگ، متعلق به شهرستان قدس می‌باشد که از این تعداد حدود ۸۰ درصد مشترکین خانگی هستند.

#### ۳-۱-۴ تعیین اهداف کلی حوزه برق در شهرستان قدس

- افزایش بهره‌وری
- افزایش ظرفیت‌های جدید و استفاده بهینه از منابع و ظرفیت‌های بخش
- ارتقاء امنیت عرضه انرژی مطمئن، پایدار و با کیفیت مناسب
- تنوع بخشی اقتصادی در سبد انرژی کشور با تأکید بر انرژی‌های تجدیدپذیر
- افزایش بازیافت و کاهش هدرروی در تولید و مصرف انرژی
- کاهش پیک بار

#### ۴-۱-۴ راهبردهای دستیابی به اهداف کلی برق

- افزایش قابلیت اطمینان و کیفیت توان
- خدمت رسانی برتر، نوین و کیفی به منظور ارتقا سطح رضایتمندی و اعتماد مردم
- کاهش قیمت تمام شده
- ایجاد حداکثر ارزش افزوده از منابع انرژی اولیه کشور
- تبدیل و تولید حامل‌های انرژی با ارزش افزوده بالاتر
- استفاده از روش‌های مختلف تامین مالی با تأکید بر افزایش سرمایه‌گذاری مستقیم خارجی برای اجرای طرح‌های صنعت برق و افزایش سهم مشارکت بخش غیر دولتی (با اولویت بخش خصوصی و تعاونی)
- ارتقا فناوری در تجهیزات و فرایندهای زنجیره انتقال نیروی برق و افزایش میزان استفاده از فناوری‌های نوین دنیا
- کاهش ضایعات و تلفات در بخش تولید، انتقال و توزیع انرژی

#### ۵-۱-۴ سیاست‌های راهبردی برق

- بهبود شاخص‌های کیفی
- بهینه نمودن خدمات به مشترکین و مدیریت مصرف
- انجام اقدامات بهینه سازی و بهبود جهت افزایش راندمان و کارایی بیشتر و کاهش تلفات در مسیر تولید تا مصرف
- جلب مشارکت سرمایه گذاران بخش خصوصی در توسعه ظرفیت مولدهای تولید پراکنده از طریق ساز و کارهای انگیزشی

- اصلاح فرایندهای درون سازمانی برون و سازمانی جهت مشارکت بیشتر بخش خصوصی
- تسهیل فرایندهای مرتبط با اتصال مولدهای تولید پراکنده به شبکه انتقال و فوق توزیع
- انعقاد قراردادهای خرید تضمینی برق و تلاش در جهت استفاده از ظرفیت‌های قانونی به منظور بکارگیری منابع بخش خصوصی در جهت توسعه و نوسازی شبکه انتقال و فوق توزیع
- اهتمام در جهت رفع مشکلات تأمین زمین مورد نیاز پروژه‌های انتقال و فوق توزیع و مشکلات حقوقی مربوطه با همکاری نهادهای مربوطه

#### ۶-۱-۴ اهداف کمی بخش برق در شهرستان قدس

جدول ۳-۴ تعیین اهداف کمی بخش برق طی سال‌های برنامه ششم

سال	فروش انرژی (MWH)	تعداد مشترکین
۱۳۹۶	۸۶۵۷۶۰	۱۳۲۹۹۰
۱۳۹۷	۹۰۷۳۷۴	۱۳۷۹۰۲
۱۳۹۸	۹۵۰۱۳۱	۱۴۲۸۱۴
۱۳۹۹	۹۹۴۰۸۱	۱۴۷۷۲۶
۱۴۰۰	۱۰۳۹۳۳۸	۱۵۲۶۳۸

ماخذ: شرکت توزیع برق شهرستان‌های استان تهران

جدول ۴-۴ تعداد و مصرف انرژی مشترکین به تفکیک تعرفه با افق ۱۴۰۰ در ناحیه قدس

سال	خانگی		تجاری		صنعتی		عمومی		کشاورزی		روشنایی معابر	
	تعداد مشترکین	فروش انرژی (MWH)	تعداد مشترکین	فروش انرژی (MWH)	تعداد مشترکین	فروش انرژی (MWH)	تعداد مشترکین	فروش انرژی (MWH)	تعداد مشترکین	فروش انرژی (MWH)	تعداد مشترکین	فروش انرژی (MWH)
۱۳۹۶	۲۳۶۰۰۰	۱۰۵۸۲۱	۷۹۴۱۲	۱۸۰۹۷	۴۲۲۹۷۹	۱۵۸۰	۵۳۰۰۰	۷۰۰۰	۶۵۰۰۰	۱۶۲	۹۳۶۹	۳۳۰
۱۳۹۷	۲۴۶۲۹۶	۱۰۸۹۷۲	۸۹۰۳۲	۱۹۱۲۲	۴۴۰۵۱۵	۱۷۳۱	۵۵۰۶۷	۷۵۷۱	۶۶۳۰۰	۱۷۳	۱۰۱۶۴	۳۳۳
۱۳۹۸	۲۵۶۷۸۲	۱۱۲۱۲۳	۹۸۶۵۲	۲۰۱۴۷	۴۵۸۹۵۲	۱۸۸۲	۵۷۱۶۰	۸۱۴۲	۶۷۶۲۶	۱۸۴	۱۰۹۵۹	۳۳۶
۱۳۹۹	۲۶۷۴۵۷	۱۱۵۲۷۴	۱۰۸۲۷۲	۲۱۱۷۲	۴۷۸۳۴۵	۲۰۳۳	۵۹۲۷۴	۸۷۱۳	۶۸۹۷۹	۱۹۵	۱۱۷۵۴	۳۳۹
۱۴۰۰	۲۷۸۳۲۰	۱۱۸۴۲۵	۱۱۷۸۹۲	۲۲۱۹۷	۴۹۸۷۵۱	۲۱۸۴	۶۱۴۶۸	۹۲۸۴	۷۰۳۵۸	۲۰۶	۱۲۵۴۹	۳۴۲

ماخذ: شرکت توزیع برق شهرستان‌های استان تهران

#### ۷-۱-۴ پیشران‌های توسعه بخش برق در شهرستان قدس

- احداث پست ۶۳/۲۰ کیلوولت اندیشه ۵
- اجرای ورود و خروج هردو مدار خط شهر قدس - منتظر قائم، اندیشه درپست ۲۳۰ شهریار و تغییر ارتباطات
- ایجاد ارتباطات پست اندیشه ۵

**۸-۱-۴ عنوان برنامه و طرح‌های عملیاتی شهرستان قدس در بخش برق طی سال‌های برنامه ششم****عنوان برنامه:**

- کاهش تلفات شبکه توزیع نیروی برق شهرستان

**عنوان طرح‌های عملیاتی:**

- کاهش تعداد مشترکین قرائت نشده
- تعویض کنتورهای آنالوگ به دیجیتال
- کشف برق‌های غیرمجاز
- اصلاح شبکه با احداث کابل خودنگهدار
- اصلاح سیستم ارت
- کنترل و اصلاح اتصالات سست
- نصب خازن
- بهبود ضریب بار
- کاهش پیک بار

**عنوان برنامه:**

- توسعه انرژی‌های تجدیدپذیر و تولیدات پراکنده در شبکه توزیع برق

**عنوان طرح‌های عملیاتی:**

- توسعه سیستم‌های خورشیدی
- توسعه مولدهای CHP
- تهیه Help Desk

**عنوان برنامه:**

- هوشمندسازی شبکه با نصب کنتور هوشمند

**عنوان طرح‌های عملیاتی:**

- اجرای سیستم AMI
- گسترش تعداد پست‌های اتوماسیون

۹-۱-۴ اهداف کمی و منابع مالی مورد نیاز شرکت سهامی برق منطقه‌ای استان تهران شهرستان قدس طی برنامه ششم

ردیف	فصل	کد فصل	برنامه	کد برنامه	هدف کمی / عملیات	حجم عملیات در طول سال‌های برنامه شهرستان		اعتبارات ملی	اعتبارات استانی	منابع داخلی دستگاه	
						واحد اندازه گیری	جمع کل منابع مورد نیاز برای انجام برنامه			جمع اعتبارات ملی مورد نیاز	جمع اعتبارات داخلی دستگاه
۱	انرژی	۱۳۰۱۰۰۰۰۰۰۰	توسعه امور برق	۱۳۰۱۰۱۵۰۰۰	احداث پست ۲۰/۶۳ کیلوولت اندیشه ۵	مگاوات آمپر	۲۶۸,۵۰۰,۰۰۰	-	-	۲۳۸,۶۰۰,۰۰۰	-
۲	انرژی	۱۳۰۱۰۰۰۰۰۰۰	توسعه امور برق	۱۳۰۱۰۱۵۰۰۰	اجرای ورود و خروج هردو مدار خط شهر قدس - منتظر قائم، اندیشه در پست ۲۳۰ شهریار و تغییر ارتباطات	کیلومتر مدار	۴۵,۱۰۰,۰۰۰	۶,۰۰۰,۰۰۰	-	۴۴,۵۰۰,۰۰۰	-
۳	انرژی	۱۳۰۱۰۰۰۰۰۰۰	توسعه امور برق	۱۳۰۱۰۱۵۰۰۰	ایجاد ارتباطات پست اندیشه ۵	کیلومتر مدار	۲۰,۰۰۰	-	-	۳۹,۹۰۰,۰۰۰	۱۰,۹۰۰,۰۰۰
					حجم کل عملیات		۸۰۰,۰۰۰	۱۰,۰۰۰,۰۰۰	۱,۰۰۰,۰۰۰	۳۵۳,۰۰۰,۰۰۰	۷۰,۰۰۰,۰۰۰
					جمع کل منابع مورد نیاز برای انجام برنامه		۲۶۸,۵۰۰,۰۰۰	۱,۰۰۰,۰۰۰	-	۳۱۴,۰۰۰,۰۰۰	۵۱۰,۵۰۰,۰۰۰
					جمع اعتبارات ملی مورد نیاز		-	۱,۰۰۰,۰۰۰	-	۱,۰۰۰,۰۰۰	-
					جمع اعتبارات داخلی دستگاه		-	-	-	۳۰۳,۰۰۰,۰۰۰	۷۰,۰۰۰,۰۰۰
					اعتبارات استانی		-	-	-	۳۱۴,۰۰۰,۰۰۰	۵۱۰,۵۰۰,۰۰۰
					منابع داخلی دستگاه		-	-	-	۳۰۳,۰۰۰,۰۰۰	۷۰,۰۰۰,۰۰۰
					اعتبارات ملی		-	۱,۰۰۰,۰۰۰	-	۱,۰۰۰,۰۰۰	-
					اعتبارات استانی		-	-	-	۳۱۴,۰۰۰,۰۰۰	۵۱۰,۵۰۰,۰۰۰
					منابع داخلی دستگاه		-	-	-	۳۰۳,۰۰۰,۰۰۰	۷۰,۰۰۰,۰۰۰



۴-۱-۱۰ اهداف کمی و منابع مالی مورد نیاز شرکت توزیع برق استان تهران شهرستان قدس طی برنامه ششم

ردیف	فصل	کد فصل	برنامه	کد برنامه	هدف کمی / عملیات	واحد اندازه گیری	حجم عملیات در طول سال های برنامه شهرستان		اعتبارات ملی	اعتبارات استانی	منابع داخلی دستگاه					توضیحات		
							جمع کل عملیات	جمع کل منابع مورد نیاز برای انجام برنامه			۱۳۹۶	۱۳۹۷	۱۳۹۸	۱۳۹۹	۱۴۰۰		جمع اعتبارات استانی مورد نیاز	
۱	انرژی	۱۳۰۱۰۰۰۰۰۰	توسعه امور برق / احداث و بهره برداری از انشعاب	۱۳۰۱۰۱۵۰۰۰	خانگی	تعداد	۱۰۵۸۳۱	۱۰۸۰۹۷۲	-	-	۱۱۶۴۰۳۰۱	۱۴۳۰۸۴۳۰	۱۳۹۷	۱۳۹۸	۱۳۹۹	۱۴۰۰	۹۳۷۰۰۸۴۵	
۲	انرژی	۱۳۰۱۰۰۰۰۰۰	توسعه امور برق / احداث و بهره برداری از انشعاب	۱۳۰۱۰۱۵۰۰۰	تجاری	تعداد	۱۸۰۹۷	۱۹۰۱۳۲۰	-	-	۷۳۳۸۰۸	۹۰۱۷۸۶	۱۳۹۷	۱۳۹۸	۱۳۹۹	۱۴۰۰	۶۱۰۶۷۲	
۳	انرژی	۱۳۰۱۰۰۰۰۰۰	توسعه امور برق / احداث و بهره برداری از انشعاب	۱۳۰۱۰۱۵۰۰۰	صنعتی	تعداد	۱۵۸۰	۱۷۳۱۰	-	-	۲۸۰۴۰۰	۳۷۳۸۹۶	۱۳۹۷	۱۳۹۸	۱۳۹۹	۱۴۰۰	۲۵۹۳۶۲۸	
۴	انرژی	۱۳۰۱۰۰۰۰۰۰	توسعه امور برق / احداث و بهره برداری از انشعاب	۱۳۰۱۰۱۵۰۰۰	عمومی	تعداد	۷۰۰۰	۷۵۷۱۰	-	-	۲۸۰۰۰۰۰	۳۶۳۴۰۸	۱۳۹۷	۱۳۹۸	۱۳۹۹	۱۴۰۰	۳۴۸۴۶۸۲	
۵	انرژی	۱۳۰۱۰۰۰۰۰۰	توسعه امور برق / احداث و بهره برداری از انشعاب	۱۳۰۱۰۱۵۰۰۰	کشاورزی	تعداد	۱۶۲	۱۷۳۰	-	-	۱۷۸۰۲	۲۲۸۰۴	۱۳۹۷	۱۳۹۸	۱۳۹۹	۱۴۰۰	۱۵۳۸۵	

ردیف	فصل	کد فصل	برنامه	کد برنامه	هدف کمی / عملیات	واحد اندازه گیری	حجم عملیات در طول سال های برنامه شهرستان		جمع اعتبارات ملی	جمع اعتبارات استانی	منابع داخلی دستگاه	توضیحات
							۱۳۹۶	۱۳۹۷				
۶	انرژی	۱۳۰۱۰۰۰۰۰۰۰	توسعه امور برق / احداث و بهره برداری از انشعاب	۱۳۰۱۰۱۵۰۰۰	روشنایی و سایر	تعداد	۳۲۰	۳۳۳۰	۱۳۹۶ ۱۳۹۷ ۱۳۹۸ ۱۳۹۹ ۱۴۰۰	۱۳۲۰۰	اعتبار ارزش افزوده مربوط به منابع در اختیار شهرداری ها و دهیاری ها می باشد	
۷	انرژی	۱۳۰۱۰۰۰۰۰۰۰	توسعه امور برق	۱۳۰۱۰۱۵۰۰۰	خطوط فشار ضعیف	کیلومتر	۶۰۷	۶۲۱۰	۱۳۹۶ ۱۳۹۷ ۱۳۹۸ ۱۳۹۹ ۱۴۰۰	۲۳۵,۹۵۸,۹		
۸	انرژی	۱۳۰۱۰۰۰۰۰۰۰	توسعه امور برق	۱۳۰۱۰۱۵۰۰۰	خطوط فشار متوسط	کیلومتر	۵۵۰	۵۶۰۰	۱۳۹۶ ۱۳۹۷ ۱۳۹۸ ۱۳۹۹ ۱۴۰۰	۱۷۱,۳۱۲,۳		
۹	انرژی	۱۳۰۱۰۰۰۰۰۰۰	توسعه امور برق	۱۳۰۱۰۱۵۰۰۰	ظرفیت پست های توزیع (تجمعی)	مگاوات آمپر	۴۵۰	۴۶۷۰	۱۳۹۶ ۱۳۹۷ ۱۳۹۸ ۱۳۹۹ ۱۴۰۰	۳۲۰,۳۷۹,۳	نیاز واحدهای صنعتی به میزان ۱۴ مگا وات با تقویت پست ها	
۱۰	انرژی	۱۳۰۱۰۰۰۰۰۰۰	توسعه امور انرژی	۱۳۰۱۰۱۴۰۰۰	نیروگاه های خورشیدی	کیلووات	۰	۹۱۰۱	۱۳۹۶ ۱۳۹۷ ۱۳۹۸ ۱۳۹۹ ۱۴۰۰	-	اعتبار ارزش افزوده مربوط به منابع در اختیار شهرداری ها و دهیاری ها می باشد	

## ۲-۴ حوزه گاز

## ۱-۲-۴ مقدمه

شرکت گاز استان تهران یکی از شرکت‌های مستقل با منافع مشترک در شرکت ملی گاز ایران می‌باشد. شرکت گاز استان در مسیر تحقق اهداف عالی خود و مقاصد شرکت ملی گاز ایران و به عنوان یک شرکت مستقل مسئولیت در زمینه گازرسانی به شهرها، روستاها، شهرک‌های صنعتی و صنایع، نگهداری تأسیسات و تجهیزات گاز شهرستان‌های استان تهران جهت تأمین گاز مصرفی مشترکین خانگی، تجاری و صنعتی را عهده دار می‌باشد. از جمله اهداف این شرکت می‌توان به توسعه گازرسانی، ارتقای سطح ایمنی و بهداشت و حفاظت از محیط زیست اشاره نمود.

## ۲-۲-۴ بررسی عملکرد گذشته و تبیین وضع موجود حوزه گاز شهرستان قدس

در حوزه انرژی گاز علاوه بر شاخص‌های متعدد وضعیت مصرف بر حسب نوع مصرف کننده و میزان مصرف و... تعداد شهرها و روستاهای گازرسانی شده از اهمیت بالایی برخوردار است. جداول زیر حاکی از عملکرد این حوزه در سطح شهرستان قدس است.

جدول ۴-۵ تعداد شهر و روستاهای گازرسانی شده و تعداد انواع انشعاب - سال ۹۵

تعداد انشعاب	تعداد روستاهای گازرسانی شده		تعداد شهرهای گازرسانی شده	استان
	خانگی - تجاری	جمع		
۱۰۴۹۲	۱۲۲۶۲۷۶	۱۲۳۶۷۶۸	۴۷۴	۴۳
۹۴۰	۲۵۴۱۸	۲۶۳۵۸	۴	۱

مأخذ: سالنامه آماری استان تهران سال ۱۳۹۵

تنها شهر شهرستان قدس و ۴ روستا از ۵ روستای دارای سکنه، گازرسانی شده‌اند. ۲.۱ درصد از مجموع انشعابات گاز استان در شهرستان قدس واقع شده است.

جدول ۴-۶ تعداد و میزان مصرف گاز طبیعی - سال ۹۵

مصرف گاز طبیعی (م.م.م)	تعداد مصرف کننده			استان
	صنعتی	تجاری	خانگی	
۲۲۲۵۴	۱۰۴۹۲	۲۲۸۹۷۱	۲۸۳۲۰۱۷	استان
۲۸۵	۹۴۰	۷۲۸۲	۹۱۰۸۵	قدس

مأخذ: سالنامه آماری استان تهران سال ۱۳۹۵

در سال ۹۵، ۳.۲ درصد از مصرف کنندگان خانگی، ۳.۱ درصد از مصرف کنندگان تجاری و ۸.۹ درصد از مصرف کنندگان صنعتی استان در شهرستان قدس بوده است.

**۳-۲-۴ تعیین اهداف کلی حوزه گاز در شهرستان قدس**

- افزایش ظرفیت‌های جدید و استفاده بهینه از منابع و ظرفیت‌های بخش انرژی و...
- حفظ و ارتقاء جایگاه کشور در بازارهای جهانی و منطقه‌ای انرژی

**۴-۲-۴ راهبردهای دستیابی به اهداف کلی بخش گاز**

- متناسب با تصمیمات متخذه در هیئت مدیره شرکت، اقدامات و برنامه‌ها تعیین خواهد شد.
- براساس برنامه مصوب سالیانه شرکت، ابلاغیه از شرکت ملی گاز ایران صورت می‌پذیرد.
- پیشرفت و تسریع در گازرسانی صنایع فاقد گاز از طریق قراردادهای مشترکینی که زمان گازرسانی آنها گذشته است.

۴-۲-۵ اهداف کمی و منابع مالی مورد نیاز شرکت گاز شهرستان قدس طی برنامه ششم

ردیف	فصل	کد فصل	برنامه	کد برنامه	هدف کمی / عملیات	واحد اندازه گیری	حجم عملیات در طول سال های برنامه شهرستان		اعتبارات ملی	اعتبارات استانی	منابع داخلی دستگاه					
							جمع کل منابع مورد نیاز برای انجام برنامه	حجم کل عملیات			جمع اعتبارات ملی مورد نیاز	جمع اعتبارات استانی مورد نیاز	جمع منابع داخلی دستگاه			
۱	انرژی	۱۳۰۱۰۰۰۰۰۰	گازرسانی به مشترکین جدید شهری و روستایی و صنایع شهرستان قدس		تعداد ۹۰۳ عملیات	انشعاب شهری	۳۴۷	۲۵۰۰۰	-	-	۳۳۰۱۳۰	۲۵۰۲۵۰۰	۱۷۰۱۷۰۰	۱۲۰۱۲۰۰	۱۱۰۷۱۶۰	۸۹۰۸۶۹۰
۲	انرژی	۱۳۰۱۰۰۰۰۰۰	گازرسانی به مشترکین جدید شهری و روستایی و صنایع شهرستان قدس		تعداد ۶۴ عملیات	انشعاب روستایی	۱	۱۰۰	-	-	۶۷۰	۲۳۴۲۰	۴۴۸۴۰	۴۲۶۰۰	۳۱۳۹۰	۱۴۰۱۹۲۰
۳	انرژی	۱۳۰۱۰۰۰۰۰۰	گازرسانی به مشترکین جدید شهری و روستایی و صنایع شهرستان قدس		۲۵۰۱۰ مترمکعب بر ساعت گازرسانی به صنایع	مترمکعب بر ساعت	۵۰۰۰	۵۰۱۰۰	-	-	۱۰۰۰۰۰	۹۶۳۰۰	۹۰۰۰۰	۹۰۰۰۰	۹۰۰۰۰	۴۶۰۳۰۰
					جمع کل منابع مورد نیاز برای انجام برنامه		۸۹۰۸۶۹۰	۱۴۰۱۹۲۰	۴۶۰۳۰۰							
					حجم کل عملیات		۹۰۳۰۰	۶۴۰	۲۵۰۱۰۰							
					جمع اعتبارات ملی مورد نیاز		-	-	-							
					جمع اعتبارات استانی مورد نیاز		-	-	-							
					جمع اعتبارات ملی مورد نیاز		-	-	-							
					جمع اعتبارات استانی مورد نیاز		-	-	-							
					جمع منابع داخلی دستگاه		۳۳۰۱۳۰	۲۳۴۲۰	۹۶۳۰۰							
					جمع منابع داخلی دستگاه		۲۵۰۲۵۰۰	۴۴۸۴۰	۹۰۰۰۰							
					جمع منابع داخلی دستگاه		۱۷۰۱۷۰۰	۴۲۶۰۰	۹۰۰۰۰							
					جمع منابع داخلی دستگاه		۱۲۰۱۲۰۰	۳۱۳۹۰	۹۰۰۰۰							
					جمع منابع داخلی دستگاه		۱۱۰۷۱۶۰	۳۱۳۹۰	۹۰۰۰۰							
					جمع منابع داخلی دستگاه		۸۹۰۸۶۹۰	۱۴۰۱۹۲۰	۴۶۰۳۰۰							

### ۳-۴ حوزه پخش و پالایش فراورده‌های نفتی

#### ۱-۳-۴ بررسی عملکرد گذشته و تبیین وضع موجود شهرستان قدس

عمده وظیفه پخش و پالایش، تأمین و توزیع مطمئن و پایدار فراورده‌های نفتی چون بنزین و گازوئیل برای خودروها و سوخت‌های سنگین چون گازوئیل و مازوت و... برای صنایع در فصول مختلف سال است.

جدول ۴-۷ جایگاه‌های مواد سوختی، تعداد نازل‌ها و مقدار فرآورده عرضه شده توسط شرکت ملی پخش فرآورده‌های نفتی سال ۱۳۹۵

فروش سالانه CNG (تن)	فروش سالانه فرآورده‌های مایع (مترمکعب)					تعداد نازل‌ها	مجاری عرضه فعال	
	نفت کوره	نفت سفید	نفت گاز	بنزین سوپر	بنزین			
۸۹۳۴۹۹	۱۱۰۳۳۹	۲۹۳۹۳	۲۳۷۲۹۲۶	۴۵۸۳۶۵	۴۹۸۹۲۱۹	۷۴۱۰	۴۳۰	استان تهران
۱۱۵۴۴	( <sup>۱</sup> )۱۳۳۴	( <sup>۱</sup> )۲۸۸۴	( <sup>۱</sup> )۲۱۰۵۳۸	( <sup>۱</sup> )۲۲۰۴۵	( <sup>۱</sup> )۴۲۲۳۰۸	۹۶	۷	قدس

مأخذ: سالنامه آماری استان تهران سال ۱۳۹۵  
(۱) اطلاعات شهرستان قدس و ملارد با شهریار محاسبه شده است.

با توجه به جدول فوق، در سال ۹۵ حدود ۱.۶ درصد از مجاری عرضه فعال سوخت و ۱.۳ درصد از نازل‌های کل استان در شهرستان قدس است. ۸.۴ درصد فروش سالانه بنزین، ۴.۸ درصد فروش بنزین سوپر، ۸.۸ درصد فروش نفت گاز، ۹.۸ درصد فروش نفت سفید، ۱.۲ درصد فروش نفت کوره و ۱.۳ درصد فروش CNG در شهرستان قدس بوده است.

#### ۲-۳-۴ تعیین اهداف کلی حوزه پخش و پالایش در شهرستان قدس

— ارتقاء امنیت عرضه انرژی مطمئن، پایدار و با کیفیت مناسب.

#### ۳-۳-۴ راهبردهای دستیابی به اهداف کلی پخش و پالایش فرآورده‌های نفتی

- بهبود و ارتقای زنجیره ارزش توزیع فرآورده‌های نفتی
- صیانت از حقوق مشتریان و عرضه کنندگان انرژی
- ارتقاء کیفی سطح خدمات در زمینه‌های مالی، تجاری حقوقی و پشتیبان تولید متناسب با استانداردهای جهانی

#### ۴-۳-۴ سیاست‌های راهبردی پخش و پالایش فرآورده‌های نفتی

- توسعه کمی و کیفی مجاری عرضه
- برندسازی مجاری عرضه
- افزایش امکان استفاده از خطوط لوله جهت انتقال فرآورده
- کنترل مستمر فرآورده‌های تحویلی از پالایشگاه و مخازن انبارها
- کنترل مستمر نفتکش‌ها
- کنترل مستمر فرآورده مخازن مجاری عرضه
- بهبود سامانه‌های فروش الکترونیکی، تجارت آسان در راستای دولت الکترونیک
- پروژه ارتقاء حفاظت الکترونیک مجاری عرضه

۴-۳-۵ اهداف کمی و منابع مالی مورد نیاز شرکت پخش و پالایش فراورده‌های نفتی شهرستان قدس طی برنامه ششم

ردیف	فصل	کد فصل	برنامه	کد برنامه	هدف کمی / عملیات	حجم عملیات در طول سال‌های برنامه شهرستان		اعتبارات ملی	اعتبارات استانی	منابع داخلی دستگاه						
						واحد اندازه‌گیری	تعداد			جمع اعتبارات ملی مورد نیاز	جمع اعتبارات استانی مورد نیاز	۱۳۹۶	۱۳۹۷	۱۳۹۸	۱۳۹۹	۱۴۰۰
۱	انرژی	۱۳۰۱۰۰۰۰۰۰	ارتقاء امنیت عرضه انرژی مطمئن، پایدار و با کیفیت مناسب		تعداد مجاری عرضه تحت پوشش سوخت مایع (تجمعی)	تعداد	۵	-	-	-	-	-	-	-	-	-
۲	انرژی	۱۳۰۱۰۰۰۰۰۰	ارتقاء امنیت عرضه انرژی مطمئن، پایدار و با کیفیت مناسب		تعداد مجاری عرضه تحت پوشش سوخت CNG (تجمعی)	تعداد	۲۰	-	-	-	-	-	-	-	-	-
					حجم کل عملیات	۵۰	۲۰	-	-	-	-	-	-	-	-	-
					جمع کل منابع مورد نیاز برای انجام برنامه	۵۰	۲۰	-	-	-	-	-	-	-	-	-
					جمع اعتبارات ملی مورد نیاز	۱۳۹۶	۱۳۹۷	۱۳۹۸	۱۳۹۹	۱۴۰۰	-	-	-	-	-	-
					جمع اعتبارات استانی مورد نیاز	۱۳۹۶	۱۳۹۷	۱۳۹۸	۱۳۹۹	۱۴۰۰	-	-	-	-	-	-
					منابع داخلی دستگاه	۱۳۹۶	۱۳۹۷	۱۳۹۸	۱۳۹۹	۱۴۰۰	-	-	-	-	-	-







## بخش حمل و نقل

## ۴-۴ بخش زیرساخت‌های حمل و نقل (جاده‌ای، ریلی، هوایی)

### ۴-۴-۱ مقدمه

حوزه حمل و نقل حاوی اطلاعاتی در زمینه اهداف و برنامه‌های اداره کل راه و شهرسازی و اداره کل راهداری و حمل و نقل جاده‌ای شهرستان در حول برنامه ششم توسعه فرهنگی، اجتماعی و اقتصادی می‌باشد.

سفر ایمن برای مردم، امروزه یکی از دغدغه‌های اصلی مسئولان است. توجه به حمل و نقل نه تنها، امروزه دغدغه مدیران اجرایی بلکه خواست شهروندان محسوب می‌شود، در این راستا امروزه سیستم‌های حمل و نقل هوشمند، فناوری‌های نوین الکترونیک، کامپیوتر، IT، الکترومکانیک و... در برنامه ریزی حمل و نقل نقش بسیار مهمی ایفا می‌نماید. حوزه زیرساخت‌های حمل و نقلی جاده‌ای شامل دو موضوع اصلی راهسازی و راهداری می‌باشد. حوزه راه و شهرسازی/راهسازی بصورت یک معاونت با اداره کل راه و شهرسازی استان و حوزه راهداری بصورت اداره کل مستقل در سطح استان فعالیت می‌کند.

وظائف اصلی حوزه راه و شهرسازی/راهسازی، ساخت راه‌های روستایی و جاده‌ای بین شهری و احداث پل‌ها و بزرگراه‌ها در سطح استان و شهرستان‌ها است. اما وظائف اداره کل راهداری بیشتر به نگهداری و حفاظت از راه‌ها و حوزه ایمنی مربوط به آنها می‌باشد. در این مورد برخی از وظایف اصلی اداره کل راهداری عبارتند از:

- توسعه سیستم‌های حمل و نقل هوشمند (ITS) در راه‌های کشور، علاوه بر ارتقاء سطح خدمات و کاهش هزینه‌ها، نقش موثری در ارتقای ایمنی دارد و در بسیاری از موارد منجر به کاهش آمار تصادفات و تلفات رانندگی و بهبود و ارتقای شاخص‌های ایمنی شده است.
- نگهداری راه‌های ارتباطی حوزه استحفاظی استان؛
- بهسازی، روکش آسفالت راه‌های اصلی، فرعی و روستایی؛
- بهره برداری و نگهداری ماشین‌آلات راهداری؛
- انجام امور مربوط به ایمن سازی جاده‌های تحت سرپرستی؛
- حفظ حریم قانونی راه‌ها و خلع ید متجاوزین با همکاری پلیس راه و مقامات قضایی؛
- ساختمان پل‌ها و ابنیه فنی حفاظتی لازم در راه‌های ارتباطی و بازدید، تعمیر و نگهداری کلیه ابنیه فنی موجود در راه‌ها به طور مستمر؛
- بهره برداری از سیستم‌های مخابراتی بیسیم و نگهداری وسایل و ادوات مربوطه؛

### ۴-۴-۲ تبیین وضع موجود راه‌های شهرستان قدس

حوزه حمل و نقل جاده‌ای دو گروه فعالیت راهسازی و راهداری را شامل می‌شود که متکی بر طول راه‌های اصلی، فرعی، بزرگراه و راه‌های روستایی و پل‌ها و زیرساخت‌های نگهداری آن‌هاست. جداول زیر گویای شاخص‌های مختلف این حوزه می‌باشند که به شرح ذیل ارایه می‌گردد:

جدول ۴-۸ طول راه‌های شهرستان - کیلومتر

نام شهرستان	راه برون شهری	راه روستایی	راه درون شهری	مجموع
قدس	۱۵.۴	۷	۰	۲۲.۴
کل استان	۹۷۷.۱	۱۸۷۵.۹	۴۴	۲۸۹۷
سهم شهرستان از استان (درصد)	۱.۵۸	۰.۳۷	۰	۰.۷۷

ماخذ: اداره کل راه و شهرسازی استان تهران

بر اساس اطلاعات جدول فوق حدود ۰.۷۷ درصد از راه‌های استان تهران در شهرستان قدس قرار دارد همچنین سهم شهرستان از راه‌های روستایی استان در حدود ۰.۳۷ درصد می‌باشد.

جدول ۴-۹ وضعیت راه‌های برون شهری - کیلومتر

نام شهرستان	راه برون شهری		
	آزاد راه	بزرگراه	راه اصلی
قدس	۰	۱۵.۴	۰
کل استان	۱۹۷	۴۸۴.۳	۱۹۴.۵
سهم شهرستان از استان (درصد)	۰	۳.۱۸	۰

ماخذ: اداره کل راه و شهرسازی استان تهران

کل راه‌های بین شهری شهرستان بزرگراه هستند و شهرستان قدس فاقد آزادراه و راه‌های اصلی و فرعی می‌باشد. حدود ۳.۱۸ درصد آزادراه‌های استان در شهرستان قدس واقع شده‌اند.

جدول ۴-۱۰ وضعیت راه‌های روستایی - کیلومتر

شهرستان	جمع	آسفالت	شوسه	سهم راه‌های روستایی آسفالت‌ه (درصد)
قدس	۷	۷	۰	۱۰۰.۰۰
کل استان	۱۹۰۷.۲	۱۵۴۸.۶	۳۵۸.۶	۸۱.۲۰
سهم شهرستان از استان (درصد)	۰.۳۷	۰.۴۵	۰	-

ماخذ: سالنامه آماری استان تهران

کل راه‌های روستایی شهرستان آسفالت‌ه هستند در صورتیکه در استان تهران تنها در حدود ۸۱.۲ درصد راه‌های روستایی آسفالت‌ه هستند.

### ۴-۳ اقدامات اساسی در حوزه حمل و نقل (پیشران)

- احداث باند کندرو در محور شهریار - قدس



تصویر ۱-۴ پروژه های انجام شده و در دست انجام شهرستان قدس

ماخذ: اداره کل راه و شهرسازی استان تهران



تصویر ۲-۴ محور شهریار - قدس

ماخذ: اداره کل راه و شهرسازی استان تهران

**۴-۴-۴ تعیین اهداف کلی حمل و نقل / راهسازی در شهرستان قدس**

- ارتقای کمی و کیفی زیرساخت‌های حمل و نقل افزایش کارایی در اجرای طرح‌های زیرساخت

**۵-۴-۴ راهبردهای دستیابی به اهداف کلی حمل و نقل / راهسازی**

- توسعه و اصلاح شبکه حمل و نقل با توجه به نگرش شبکه‌ای
- بهبود کیفیت شبکه جاده‌ای کشور با اولویت راه‌های شریانی مطابق با استانداردهای فنی

**۶-۴-۴ سیاست‌های راهبردی حمل و نقل / راهسازی**

- اصلاح شبکه با تاکید بر کریدورها و راه‌های شریانی
- تمرکز بر تکمیل پروژه‌های دارای اولویت جهت رونق ترانزیت و پرهیز جدی از اجرای طرح‌ها و پروژه‌های فاقد توجیه فنی، اقتصادی و زیست محیطی
- استفاده از فناوری‌های نوین مهندسی در احداث زیرساخت‌ها با رویکرد کاهش زمان و هزینه احداث

۴-۴-۷ اهداف کمی و منابع مالی مورد نیاز اداره کل راه و شهرسازی (راهسازی) شهرستان قدس طی برنامه ششم

ردیف	فصل	کد فصل	برنامه	کد برنامه	هدف کمی / عملیات	واحد اندازه گیری	حجم عملیات در طول سال های برنامه شهرستان										توضیحات		
							اعتبارات ملی					اعتبارات استانی						منابع داخلی دستگاه	
							۱۳۹۶	۱۳۹۷	۱۳۹۸	۱۳۹۹	۱۴۰۰	۱۳۹۶	۱۳۹۷	۱۳۹۸	۱۳۹۹	۱۴۰۰		جمع اعتبارات ملی مورد نیاز	جمع اعتبارات استانی مورد نیاز
۱	حمل و نقل	۱۳۰۳۰۱۵۰۰۰۰	توسعه حمل و نقل جاده های	۱۳۰۳۰۱۵۰۰۰	بهسازی و اجرای روکش آسفالت تهران - چیتگر - شهریار - قدس	کیلومتر	۴	۲۰	-	-	-	۹۹,۷۳۴۰	۲۹,۹۳۴۰	۸,۹۳۳۰	-	-	۳۸,۸۶۷۰	-	
۲	حمل و نقل	۱۳۰۳۰۱۵۰۰۰۰	توسعه حمل و نقل جاده های	۱۳۰۳۰۱۵۰۰۰	مطالعه و احداث محور هفت جوی - شهر قدس	کیلومتر	۰	-	۲۸	۴۰	-	-	-	۵,۰۰۰۰	۱۵,۰۰۰۰	۱۵,۰۰۰۰	۱۵,۰۰۰۰	۵۰,۰۰۰۰	اعتبار پروژه از طریق فرمانداری پیگیری گردد
۳	حمل و نقل	۱۳۰۳۰۱۵۰۰۰۰	توسعه حمل و نقل جاده های	۱۳۰۳۰۱۵۰۰۰	اشکارسازی و ایمن سازی میدان شهر قدس	مقطع	۰	۰	۱	۰	۰	۰	۰	۰	۰	۰	۴۰,۰۰۰۰	-	

**۵-۴ حوزه حمل و نقل جاده‌ای - حوزه راهداری****۱-۵-۴ تعیین اهداف کلی بخش حمل و نقل / راهداری شهرستان قدس**

- برنامه‌ریزی و نظارت بر اجرای عملیات راهداری، ایمن سازی محورهای مواصلاتی
- بهبود شرایط زیست محیطی فعالیت‌های بخش و کاهش انتشار انواع آلاینده‌ها با تاکید بر کاهش سوخت مصرفی ناوگان حمل و نقل
- ارتقای درآمد ترانزیت
- ارتقای کیفیت خدمات حمل و نقل بار و مسافر
- ارتقای ایمنی در کلیه شقوق حمل و نقل و کاهش تصادفات

**۲-۵-۴ راهبردهای دستیابی به اهداف کلی حمل و نقل / راهداری**

- مدیریت حمل و نقل جاده‌ای از طریق ایجاد سامانه‌های هوشمند
- ارتقای بهره‌گیری از ظرفیت‌های داخلی و حمایت از سرمایه‌گذاری بخش خصوصی
- بهبود کیفیت شبکه جاده‌ای کشور با اولویت راه‌های شریانی مطابق با استانداردهای فنی
- تعامل چندجانبه با پلیس و سایر ارگان‌های درگیر به منظور ارتقا ایمنی تردد در جاده‌های استانی با اولویت وسایل حمل
- برنامه‌ریزی در جهت استفاده از فناوری‌های نوین در راستای سفر ایمن و کاهش تلفات
- افزایش کیفیت سطح جاده
- افزایش کارایی و بهره‌وری ناوگان مسافری و باری
- بهبود راه‌اندازی پروژه‌های زیرساختی ترانزیت

**۳-۵-۴ سیاست‌های راهبردی حمل و نقل / راهداری**

- ارتقا سطح خدمات و افزایش سهم حمل و نقل عمومی با برنامه و صورت وضعیت
- نظارت بر قوانین و مقررات حمل و نقلی
- حمایت از سرمایه‌گذاری در بهره‌برداری و ساماندهی مجتمع‌های خدماتی-رفاهی بین‌راهی و تیرپارک‌ها و معاینه فنی
- نظارت بر توسعه شبکه‌های شریانی با رویکرد الگوگیری از استانداردهای جهانی راهی
- اصلاح شبکه با تاکید بر کریدورها و راه‌های شریانی
- استفاده از فناوری‌های نوین مهندسی در احداث زیرساخت‌ها با رویکرد کاهش زمان و هزینه احداث
- بکارگیری تکنولوژی نوین در جهت ایجاد شبکه‌های ارتباطی موثر

- مدیریت حمل و نقل جاده‌ای از طریق ایجاد سامانه‌های هوشمند
- بستر سازی و ایجاد زیر ساخت‌های مناسب جهت توسعه سیستم‌های حمل و نقل هوشمند بویژه دوربین‌های ثبت تخلف سرعت و  $wim^2$
- حمایت از سرمایه‌گذاری در بهره برداری و ساماندهی مراکز معاینه فنی پیشرفته و حمل و نقل هوشمند
- تعامل چند جانبه با پلیس و سایر ارگان‌های درگیر به منظور ارتقاء ایمنی تردد در جاده‌های استانی با اولویت وسایل حمل و نقل عمومی
- نظارت بر نحوه پیاده سازی استانداردهای کیفی جاده
- نوسازی ناوگان مسافری و باری
- تعامل موثر با تشکل‌های صنفی







## ۴-۶ بخش هواشناسی

### ۴-۶-۱ مقدمه

اداره کل هواشناسی استان تهران با هدف تامین ایمنی پرواز هواپیماها، تاسیس ایستگاه‌های هواشناسی، انجام تحقیقات علمی مرتبط، تربیت کارشناسان متخصص در حوزه‌های پیش بینی، پیش و فنی مورد نیاز و غیره تاسیس شده است. این اداره کل در طی سال‌های گذشته تلاش فراوانی کرده است تا ضمن تجهیز و توسعه خود، حوزه خدمات رسانی را از بخش هوانوردی به سایر بخش‌های استان گسترش دهد. اهداف امروزی، تنها تامین سلامت پرواز نیست بلکه در طیفی بسیار وسیع تر کمک به بخش‌های نظامی برای حفظ امنیت کشور، حفاظت از جان و مال مردم در مقابل بلایای طبیعی، حفاظت از محیط زیست و کمک به بهبود شرایط اقتصادی و اجتماعی همه بخش‌های جامعه در زمینه‌هایی از جمله: امنیت غذایی، انرژی، منابع آب، ترابری، گردشگری، تفریحی و ورزشی است. اهمیت موارد یادشده به حدی است که برخی از آن‌ها در اکثر اسناد فرا دستی از جمله سیاست‌های کلی برنامه ششم توسعه مورد اشاره قرار گرفته است. در این سند سعی شده است با توجه به راهکارهای ارتقای بهره‌وری، مبتنی بر دانش و ارتقاء فناوری، با مسایل موجود، با رویکردی راهبردی برخورد شود تا بتوان به تدریج و تلاش جمعی مجموعه هواشناسی در استان و نهادهای تصمیم‌گیر، موضوعات کلیدی این حوزه بررسی و مشکلات مربوطه مرتفع گردد. اداره کل هواشناسی استان تهران وظایف ذیل را دنبال می‌کند:

- بهبود حفاظت از جان و مال مردم
- افزایش ایمنی در زمین (خشکی) و هوا
- ارتقاء کیفیت زندگی
- رشد اقتصادی پایدار
- حفاظت از محیط زیست
- انجام پیش و دیدبانی‌های مربوط به متغیرهای جوی
- جمع‌آوری اطلاعات مربوط به هواشناسی از ایستگاه‌های هواشناسی و مخابره آن به سازمان هواشناسی کشور
- تهیه و صدور پیش بینی‌ها و هشدارهای جوی با کیفیت برای کاربران خاص و عام
- تشکیل بانک‌های اطلاعاتی لازم

### ۴-۶-۲ تعیین اهداف کلی و راهبردهای بخش هواشناسی

اهداف کلی بخش/فرابخش	راهبردهای دستیابی به هدف کلی	ردیف
جمع‌آوری اطلاعات هواشناسی	اصلاح و بروز رسانی شبکه ایستگاه‌های هواشناسی	۱
توسعه خدمات هواشناسی	توسعه جامعه هدف با افزایش کارایی شبکه	۲
ایجاد بسترهای لازم ساختمانی، تأسیسات	نوسازی و ارتقاء بسترهای برق و مخابراتی، ساختمان و تجهیزات	۳

### ۳-۶-۴ سیاست‌های راهبردی بخش هواشناسی

سیاست‌ها	راهبردها	ردیف
افزایش سطح دقت و سرعت جمع آوری اطلاعات با استفاده از ایستگاه‌های خودکار برخط و کالیبراسیون منظم ادوات	اصلاح و بروز رسانی شبکه ایستگاه‌های هواشناسی سطح استان	۱
توسعه جامعه هدف در قالب طرح تهک (توسعه هواشناسی کشاورزی) و ارائه گزارشات تخصصی بخش کشاورزی	توسعه جامعه هدف با افزایش کارایی شبکه	۲
تاکید برفراهم نمودن برق پایدار برای همه ایستگاه‌های شبکه سنجش هوا و فراهم نمودن بسترهای مدرن مخابراتی و اینترنتی	نوسازی و ارتقاء بسترهای برق و مخابراتی، ساختمان و تجهیزات	۳

۴-۶-۴ اهداف کمی و منابع مالی مورد نیاز اداره کل هواشناسی شهرستان قدس طی برنامه ششم

ردیف	فصل	کد فصل	برنامه	کد برنامه	هدف کمی / عملیات	واحد اندازه گیری	حجم عملیات در طول سال های برنامه شهرستان										جمع اعتبارات ملی	اعتبارات استانی	منابع داخلی دستگاه					جمع منابع داخلی دستگاه
							۱۳۹۶	۱۳۹۷	۱۳۹۸	۱۳۹۹	۱۴۰۰	حجم کل عملیات	جمع کل منابع مورد نیاز برای انجام برنامه	۱۳۹۶	۱۳۹۷	۱۳۹۸			۱۳۹۹	۱۴۰۰	جمع اعتبارات ملی مورد نیاز	۱۳۹۶	۱۳۹۷	
۱	حمل و نقل	۱۳۰۳۰۰۰۰۰۰	برنامه ارائه خدمات هواشناسی	۱۳۰۳۳۰۰۰۵۰۰۰	ایجاد ایستگاه خودکار برخط	ایستگاه	۰	-	۱۰	-	-	-	-	۲۰۰۰۰۰	-	-	-	-	-	-	-	-	-	
۲	حمل و نقل	۱۳۰۳۰۰۰۰۰۰	برنامه ارائه خدمات هواشناسی	۱۳۰۳۳۰۰۰۵۰۰۰	تجهیز شبکه سنتی و مدرن	ایستگاه	۰	-	۱۰	-	-	-	-	۱۰۰۰۰	-	-	-	-	-	-	-	-	-	
۳	حمل و نقل	۱۳۰۳۰۰۰۰۰۰	برنامه ارائه خدمات هواشناسی	۱۳۰۳۳۰۰۰۵۰۰۰	ایجاد بانک اطلاعاتی و نرم افزار	ایستگاه	۰	-	۱۰	-	-	-	-	۲۰۰۰۰	-	-	-	-	-	-	-	-	-	
۴	حمل و نقل	۱۳۰۳۰۰۰۰۰۰	برنامه ارائه خدمات هواشناسی	۱۳۰۳۳۰۰۰۵۰۰۰	کالیبراسیون تجهیزات و ادوات	دستگاه	۰	-	۱۰	-	-	-	-	۲۰۰۰۰	-	-	-	-	-	-	-	-	-	
۵	حمل و نقل	۱۳۰۳۰۰۰۰۰۰	برنامه ارائه خدمات هواشناسی	۱۳۰۳۳۰۰۰۵۰۰۰	توسعه هواشناسی کاربردی (تهک)	ایستگاه	۰	-	۱۰	-	-	-	-	۱۰۰۰۰	-	-	-	-	-	-	-	-	-	











**بخش عمران شهری و روستایی**

## ۷-۴ عمران شهری و روستایی

### ۱-۷-۴ مقدمه

این بخش شامل سه حوزه شهرسازی و طرح‌های شهری، بازآفرینی شهری و عمران و مقاوم سازی روستایی است.

### ۲-۷-۴ عمران شهری

وابستگی منابع درآمد شهرداری‌ها به فروش تراکم و تغییر کاربری‌های اراضی و عدم التزام به اجرای طرح‌های مصوب شهری توسط نهادهای ذیربط از مهمترین دلایل ناکارآمدی نظام برنامه‌ریزی شهری است و با عنایت به هزینه‌های جاری تامین منابع لازم برای توسعه زیرساخت‌های شهری از جمله حمل و نقل عمومی با موانع جدی روبروست. راهبری و نظارت بر کلیه امور مربوط به بخش شهرسازی و معماری شهرستان قدس در قالب طرح جامع شهرهای شهرستان و طرح‌های تفصیلی شهرهای مذکور انجام می‌شود.

- اجرای ضوابط و مقررات شهرسازی و معماری (مصوبات شورای عالی شهرسازی و معماری ایران) قوانین مربوطه و طرح‌های شهرسازی و معماری، عمران شهری و طرح‌های شهری
- اجرای آئین نامه‌های مربوط به نحوه بررسی و تصویب طرح‌های توسعه عمران محلی و ناحیه‌ای، منطقه‌ای و ملی مقررات شهرسازی و معماری کشور و همچنین استفاده از اراضی و احداث بنا و تأسیسات در خارج از محدوده قانونی و حریم شهرها
- تهیه و اجرای طرح‌های توسعه و عمران (جامع) ناحیه، مجموعه‌های شهری و جامع شهری، طرح‌های تفصیلی، طرح‌های معماری و طراحی شهری، طرح‌های ویژه، شهرک‌ها و شهرهای جدید.
- انجام طرح‌های مطالعاتی و تحقیقاتی در زمینه معماری بومی استان
- راهبری و نظارت بر طرح‌های مطالعاتی و تحقیقاتی در سطوح محلی
- انجام امور مربوط به دبیرخانه‌های کمیسیون‌های تخصصی مسکن و شهرسازی و کمیسیون ماده ۵ در استان
- ترویج، تقویت و ارتقا اصول و ارزش‌های معماری و شهرسازی اسلامی - ایرانی (بومی)
- تشکیل کمیته‌ای به منظور بررسی نیازها و کمبودهای موجود در قوانین و مقررات و اتخاذ تصمیم برای اقدامات لازم در جهت ارتقاء معماری و شهرسازی استان
- تشکیل منظم جلسات کمیته سیما و منظر و ارائه گزارش به دفتر معماری و طراحی شهری معاونت شهرسازی و معماری حوزه ستادی
- تنظیم قرارداد با مهندسين مشاور به منظور تهیه طرح‌های توسعه و عمران (جامع) ناحیه، مجموعه‌های شهری و جامع شهری، تفصیلی طرح‌های ویژه، طراحی شهری و معماری و طرح‌های مطالعاتی و تحقیقاتی
- شرکت در کمیسیون‌ها، کمیته‌ها، شوراهای مربوطه حسب قوانین و آئین نامه‌های موضوعه
- همکاری و هماهنگی با سایر دستگاه‌های ذیربط استانی در راستای وظایف مرتبط با بخش شهرسازی و معماری
- راهبری و نظارت بر کلیه امور مربوط به بخش شهرسازی و معماری در استان.
- از اهم فعالیت‌های این بخش بشمار می‌رود.

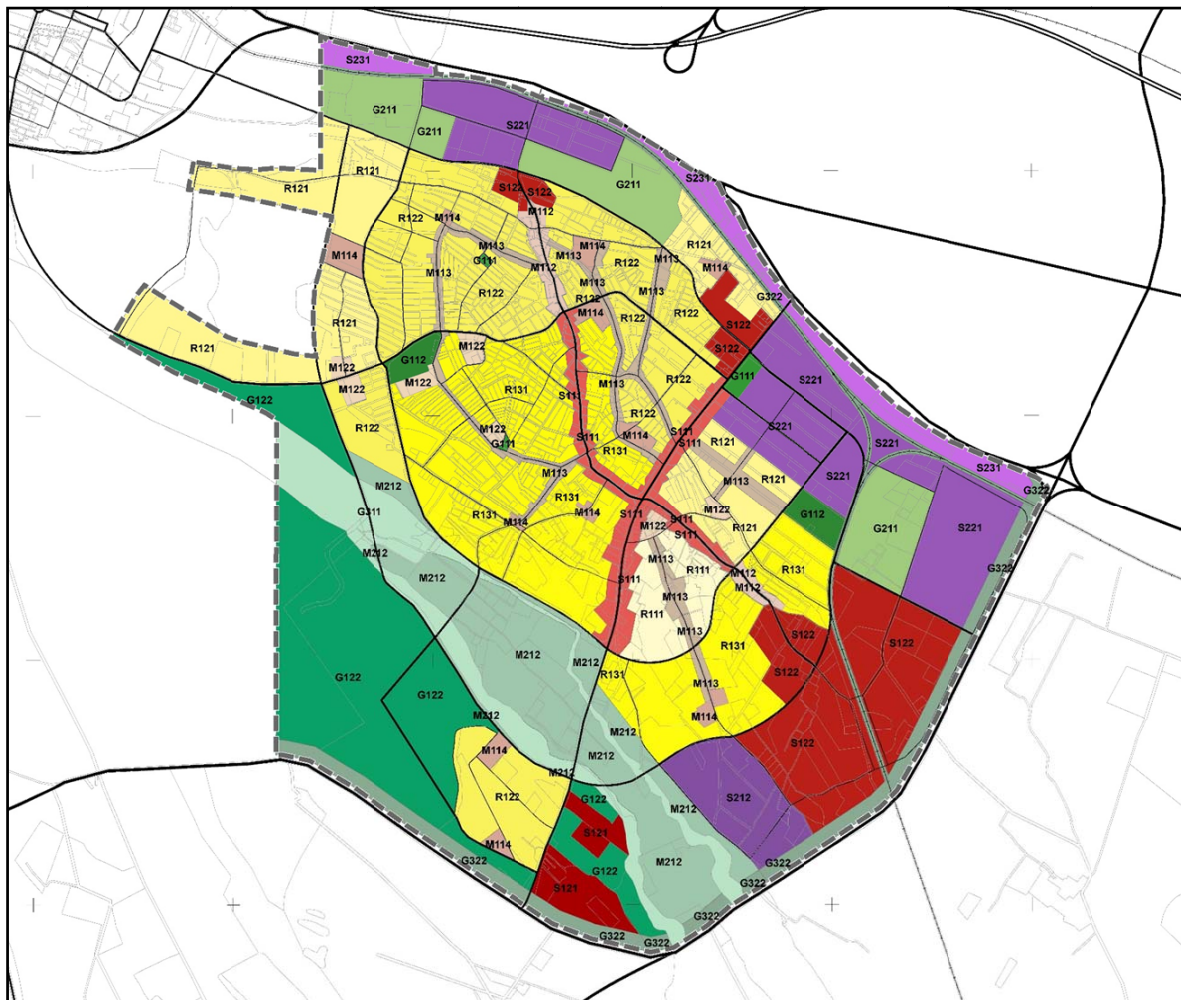
### ۳-۷-۴ بررسی عملکرد گذشته و تبیین وضع موجود شهرستان قدس در حوزه عمران شهری

شهرستان قدس با یک شهر قدس، در غرب استان قرار دارد. ویژگی‌های عمران شهری نظیر طرح‌های جامع و تفصیلی شهری و میزان تحقق پذیری طرح‌های یادشده به شرح جداول ذیل می‌باشد:

جدول ۱۱-۴ سیمای شهرسازی شهرستان قدس

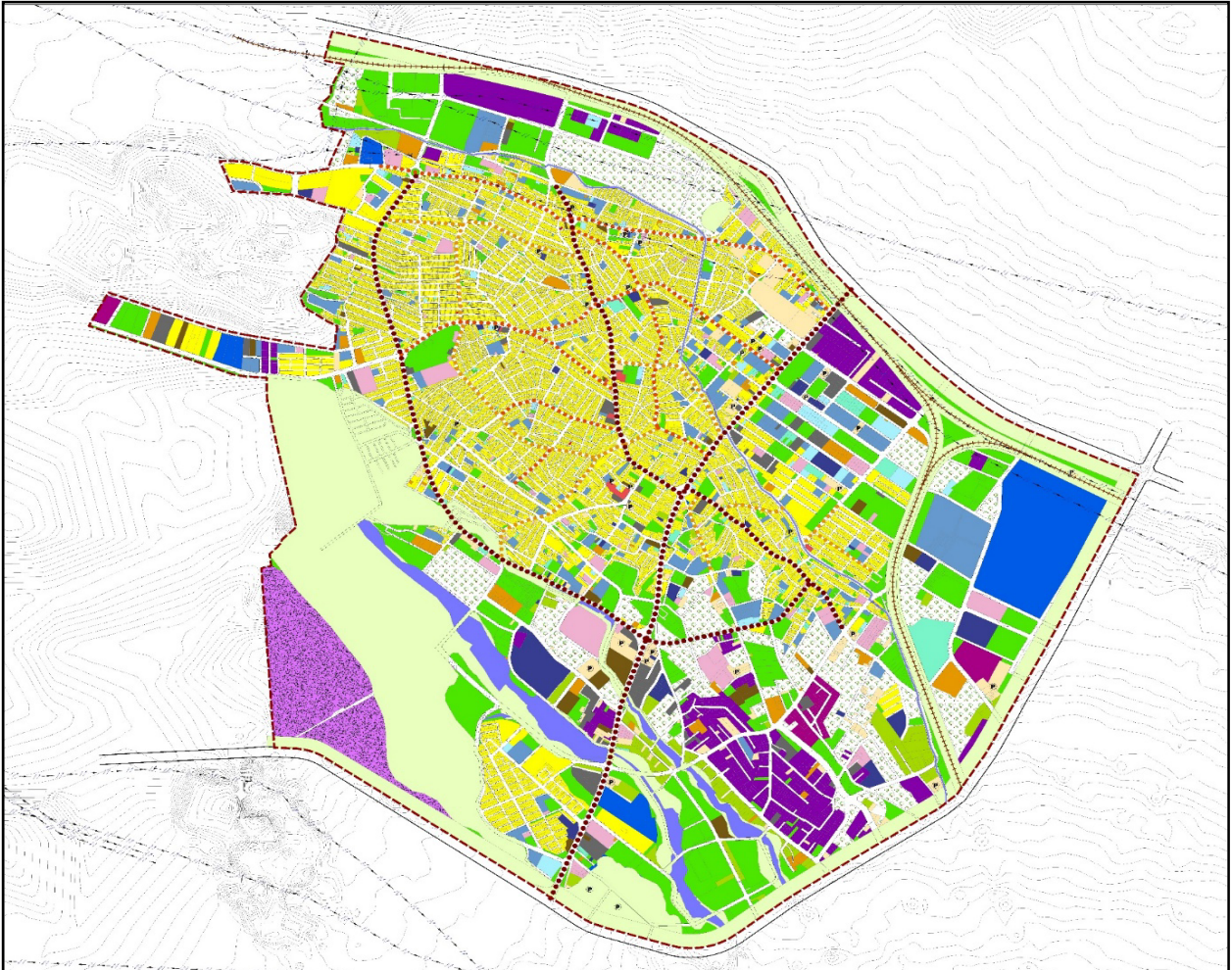
شهر	مساحت محدوده شهر براساس آخرین طرح مصوب (هکتار)	مساحت حریم شهر با احتساب محدوده (هکتار)	جمعیت سال ۱۳۹۰	نرخ رشد دوره ۹۵-۹۰	جمعیت افق آخرین طرح شهری مصوب	درصد تحقق پذیری جمعیت افق طرح نسبت به جمعیت سال ۱۳۹۵
قدس	۲۶۹۴	۶۷۴۲.۷	۲۸۳,۵۱۷	۱.۷۸	۳۱۰,۰۰۰	٪۱۰۰

ماخذ: اداره کل راه و شهرسازی استان تهران



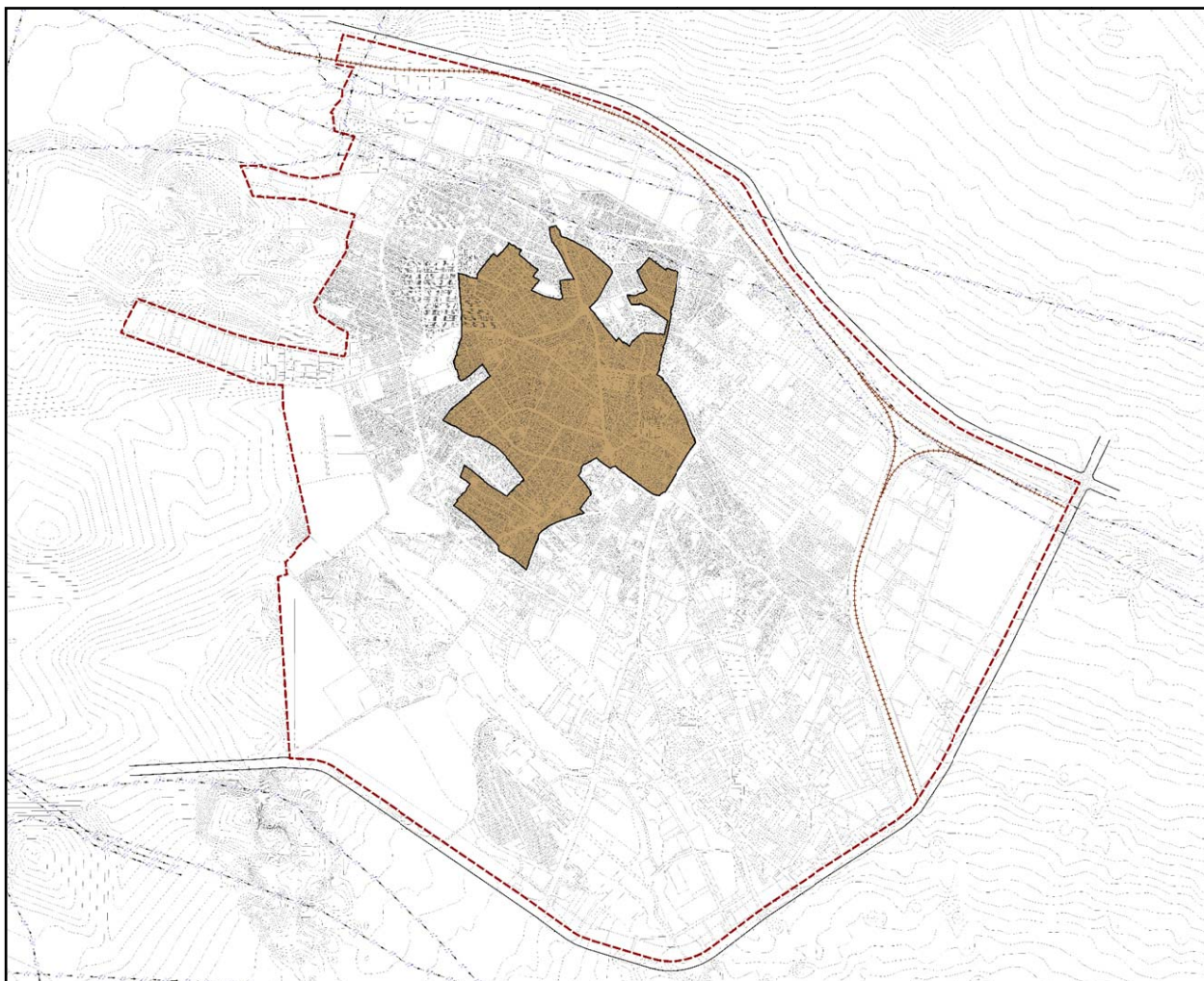
تصویر ۳-۴ طرح توسعه و عمران قدس (نقشه پهنه بندی)

ماخذ: اداره کل راه و شهرسازی استان تهران



تصویر ۴-۴ طرح تفصیلی قدس (نقشه کاربری اراضی مصوب)

ماخذ: اداره کل راه و شهرسازی استان تهران



تصویر ۴-۵ نقشه محدوده بافت فرسوده قدس

ماخذ: اداره کل راه و شهرسازی استان تهران

#### ۴-۷-۴ تعیین اهداف کلی بخش عمران شهری در شهرستان قدس

- برنامه‌ریزی و طرح‌ریزی کالبدی ناحیه‌ای شهری براساس رویکرد و اصول توسعه پایدار

#### ۴-۷-۵ راهبردهای دستیابی به اهداف کلی عمران شهری

- تهیه و اجرای طرح‌های توسعه و عمران با رویکرد مشارکت مردمی
- اصلاح الگوی تهیه طرح‌های توسعه و عمران براساس رویکرد استراتژی توسعه شهری (CDS)
- یکپارچه سازی شرح خدمات تهیه طرح‌های توسعه و عمران شهری، بهسازی و نوسازی شهری و سکونتگاه‌های غیررسمی
- افزایش تحقق پذیری طرح‌های توسعه و عمران

**۴-۷-۶ سیاست‌های راهبردی عمران شهری**

- اصلاح نظام برنامه‌ریزی شهری در راستای تحقق پذیری طرح‌های توسعه شهری
- بازنگری در شرح خدمات طرح‌های توسعه شهری
- مناسب سازی محیط برای کم توانان و ناتوان
- تدوین قوانین جدید شهرسازی و اصلاح و حذف قوانین و مقررات موازی در جهت رفع تداخل میان وظایف نهادهای نظارتی و بازرسی
- ایجاد درآمدهای پایدار شهری به منظور جلوگیری از تغییر کاربری اراضی شهری و فروش تراکم ساختمانی
- تعیین سیاست‌های فوری در خصوص کنترل مهاجرت شهری
- جلوگیری از گسترش روزافزون و بی رویه تغییر کاربری و تخریب اراضی زراعی و باغات و تصرف حریم رودخانه‌ها

۴-۷-۷ اهداف کمی و منابع مالی مورد نیاز اداره کل راه و شهرسازی شهرستان قدس طی برنامه ششم

ردیف	فصل	کد فصل	برنامه	کد برنامه	هدف کمی / عملیات	واحد اندازه گیری	حجم عملیات در طول سال های برنامه شهرستان		اعتبارات ملی	اعتبارات استانی	منابع داخلی دستگاه					توضیحات	
							جمع کل منابع مورد نیاز برای انطباق برنامه	جمع کل عملیات			جمع اعتبارات ملی مورد نیاز	جمع اعتبارات استانی مورد نیاز	۱۳۹۶	۱۳۹۷	۱۳۹۸		۱۳۹۹
۱	توسعه و خدمات شهری، روستایی و عشایری	۱۵۰۲۰۰۰۰۰۰	برنامه ساماندهی کالبدی شهری و روستایی	۱۵۰۲۰۱۲۰۰۰	ساماندهی و احیای محلات بازارآفرینی شهری	هکتار	۲۶	۱۸۰	۱۶۶	۱۶۵۷۰۰	۱۶۵۷۰۰	۱۶۵۷۰۰	۱۶۵۷۰۰	۱۶۵۷۰۰	۱۶۵۷۰۰	۸۲,۸۵۰,۰۰	ساماندهی ۲ محله بافت فرسوده در شهرستان شامل محله سجاد و محله شهید عالمی در شهر قدس و ساماندهی ۱ سکونتگاه غیررسمی در شهرستان شامل محله محمد آباد در شهر قدس
۲	توسعه و خدمات شهری، روستایی و عشایری	۱۵۰۲۰۰۰۰۰۰	برنامه ساماندهی کالبدی شهری و روستایی	۱۵۰۲۰۱۲۰۰۰	تهیه طرح توسعه و عمران (جامع) شهری	طرح	۰	۱,۰۰۰,۰۰۰	۸,۰۰۰,۰۰	-	-	-	-	-	-	-	
۳	توسعه و خدمات شهری، روستایی و عشایری	۱۵۰۲۰۰۰۰۰۰	برنامه ساماندهی کالبدی شهری و روستایی	۱۵۰۲۰۱۲۰۰۱	تهیه طرح تفصیلی شهری	طرح	۰	-	-	-	-	-	-	-	-	-	
۴	توسعه و خدمات شهری، روستایی و عشایری	۱۵۰۲۰۰۰۰۰۰	برنامه ساماندهی کالبدی شهری و روستایی	۱۵۰۲۰۱۲۰۰۲	تهیه نقشه هوایی به روز از شهرهای استان تهران	شهر	۰	۱,۰	-	-	-	-	-	-	-	۵۰۰,۰۰	
۵	توسعه و خدمات شهری، روستایی و عشایری	۱۵۰۲۰۰۰۰۰۰	برنامه ساماندهی کالبدی شهری و روستایی	۱۵۰۲۰۱۲۰۰۳	تهیه نقشه پایه ۲۰۰۰/۱ به روز از شهرهای استان تهران	شهر	۰	۱,۰	-	-	-	-	-	-	-	۵۰۰,۰۰۰	

## ۸-۴ حوزه بازآفرینی شهری

### ۱-۸-۴ مقدمه

بازآفرینی شهری استراتژی که مقوله‌های مختلف حوزه شهری که نیازمند دخالت هستند را یکپارچه و همگرا می‌کند، موضوع‌هایی چون بافت فرسوده، بافت ناکارآمد، حاشیه نشینی و... را شامل شده و برنامه‌ای یکپارچه و هماهنگ را با حضور بخش خصوصی و دستگاه‌های اجرایی به اجرا می‌گذارد. اولین قدم در حوزه بازآفرینی شهری شناسایی سطح و موقعیت فضاهای نیازمند به بازآفرینی است.

### ۲-۸-۴ ویژگی‌های مناطق نیازمند بازآفرینی شهری

- مناطق نیازمند احیا، بهسازی و نوسازی اغلب محدوده‌هایی هستند که در آن‌ها
- درآمد سرانه ساکنان کمتر از میانگین شهر و نرخ بیکاری بالاتر از آن است.
- واحدهای مسکونی کم‌دوام و تراکم نفر در واحد مسکونی بالاتر از میانگین شهری است و دچار مشکلات محیط زیستی بسیار می‌باشند.
- میزان برخورداری و دسترسی ساکنان به خدمات شهری و وضعیت زیرساخت‌های شهری نامناسب است.
- بالا بودن ناهنجاری‌های اجتماعی و زمینه بروز آن نسبت به میانگین شهری مشهود است.
- هویت تاریخی و فرهنگی مورد بی‌توجهی قرار گرفته‌شأن و منزلت اجتماعی در این نواحی کاهش یافته و این مسئله منجر به جایگزینی سایر اقشار گردیده است.



تصویر ۴-۶ ویژگی‌های مناطق نیازمند بازآفرینی شهری

ماخذ: شرکت بازآفرینی ایران



### ۴-۸-۳ ارکان برنامه‌های بازآفرینی شهری

بازآفرینی شهری و ارتقای کیفیت زندگی شهروندان در گرو تعریف و اجرای مجموعه‌ای متصل از برنامه‌ها و اقدامات هماهنگ و هم‌افزا در مقیاس شهری و محله‌ای به شرح نمودار زیر است:



### ۴-۸-۴ برنامه‌های سه گانه کالبدی بازآفرینی شهری

توسعه و تجهیز امکانات و خدمات روبنایی در مقیاس شهری و محله‌ای

— احداث فرهنگسرا، سالن‌های ورزشی، درمانگاه، کتابخانه، اورژانس، آتش نشانی و...

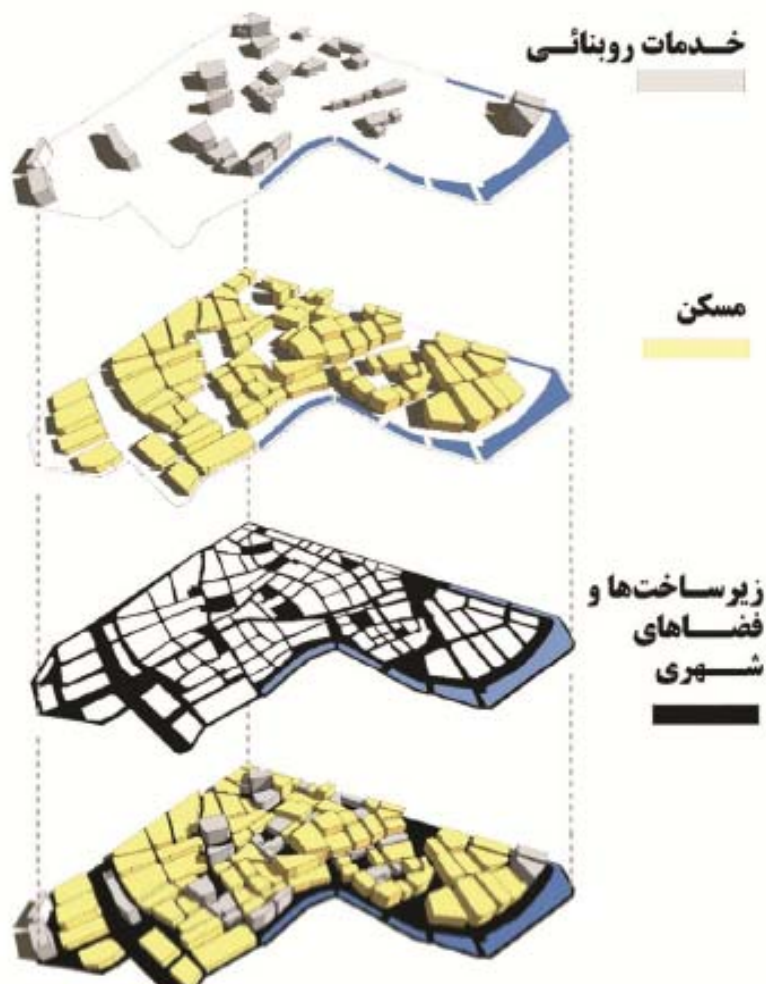
بهسازی، نوسازی و مقاوم سازی مسکن

تامین مسکن مناسب، کافی و در دسترس به ویژه برای گروه‌ها و دهک‌های پایین اجتماع در قالب:

— نوسازی مجموعه‌های مسکونی، اعطای تسهیلات، مشوق‌ها و بسته‌های حمایتی، نظارت بر کیفیت ساخت و ساز، مقاوم سازی و اسکان مجدد

بهسازی و توسعه شبکه تاسیسات شهری شامل: خطوط آبرسانی و فاضلاب، شبکه برق، گاز، مخابرات و...

تجهیز فضاهای شهری شامل: خیابان‌ها و میدان‌های شهری و محله‌ای، سواحل رودخانه‌ها، دریاها، دریاچه‌ها و تالاب‌ها و... فضاهای باز پیرامون پایانه‌های راه آهن و ابنیه عمومی



#### ۴-۸-۵ برنامه‌های غیر کالبدی و نرم افزاری

##### توسعه توانمندی‌های اجتماعی و اقتصادی

توسعه توانمندی‌های افراد، گروه‌ها و جوامع فرآیندی است که در آن قدرت و توانایی اعضای اجتماع برای کنترل و هدایت زندگیشان افزایش می‌یابد.

در این فرآیند از طریق نهادسازی، ظرفیت‌سازی و ابزارسازی، افراد و گروه‌ها ظرفیت‌های لازم برای مشارکت فعال در جهت تحقق اهداف اقتصادی، اجتماعی و فرهنگی توسعه اجتماعات محلی را به دست می‌آورند.

**نهادسازی:** راه‌اندازی نهادهای اجتماعی و مدنی در محله‌های هدف به منظور توسعه جوامع محلی / جلب مشارکت‌های مردمی / ارتقای سهم و نقش اعضای جوامع محلی را در شکل دادن به شهرها

**ظرفیت سازی:** ایجاد فرصت‌های آموزش برای مردم به منظور ارتقای آگاهی، دانش و توسعه مهارت‌های آن‌ها در جهت بهبود همه جانبه کیفیت زندگی آنان

**ابزارسازی:** ایجاد ابزارهای لازم مالی و حقوقی در جهت تقویت و تسهیل جریان بازآفرینی شهری از طریق شناسایی موانع و ارائه راه حل‌های ویژه مانند تعریف و اصلاح آیین نامه، قوانین و دستورالعمل‌های لازم، ارائه بسته‌های تشویقی، معافیت‌ها و تسهیلات

#### ۴-۸-۶ برنامه‌های غیرکالبدی و ترویجی

##### نهادینه سازی

هدف: پایدارسازی برنامه‌ها و اقدامات به صورت هم افزا و یکپارچه از طریق:

- مستند سازی و ایجاد پایگاه داده‌ها
- ارزیابی و پایش همه جانبه اقدامات و برنامه‌ها
- بروزرسانی و مدیریت دانش
- اصلاح فرآیندها و ساختارهای مدیریت و برنامه‌ریزی

##### شبکه سازی

هدف: ایجاد هم افزایی و پرهیز از موازی کاری از طریق:

- ایجاد گروه‌ها و شبکه‌های همیاری
- فراهم آوردن ساز و کارهای نهادی و حقوقی برای همکاری افقی و عمودی
- به کار بردن طیف متنوعی از ابزارهای مشارکت جویی میان تمامی کنشگران

##### جریان سازی

هدف: ایجاد مطالبه و جریانی عمومی و فراگیر در میان شهروندان از طریق:

- ترویج و اطلاع رسانی در سطوح مختلف کنشگران
- مدیریت و حمایت از برنامه‌های فرهنگی، نشست‌ها و همایش‌های تخصصی
- برگزاری دوره‌های آموزشی
- تولید مستندات و منابع کاربردی

#### ۴-۸-۷ تبیین وضع موجود شهرستان قدس در حوزه بازآفرینی شهری

جدول ۴-۱۲ وضعیت مطالعات بافت فرسوده و سکونت گاه غیر رسمی استان تهران و برنامه مطالعات بازآفرینی شهری شهرهای ۲۴ گانه استان

شهرهایی که تعیین محدوده بافت فرسوده نشده‌اند یا شهر جدید هستند	شهرهایی که طرح بافت فرسوده آن‌ها در دست تهیه و تصویب است	هرهای دارای طرح مصوب بافت فرسوده	شهرهای فاقد مطالعات بافت فرسوده	شهرهای دارای مطالعات سکونتگاه‌های غیررسمی مصوب	شهرهای دارای مطالعات در دست تهیه و یا تصویب سکونتگاه‌های غیررسمی	شهرهای فاقد مطالعات سکونتگاه غیررسمی	برنامه‌ریزی برای مطالعات بازآفرینی شهری (تلفیق مطالعه بافت فرسوده و سکونتگاه غیررسمی) برای ۲۴ شهر استان
شهرهای تعیین محدوده نشده شامل ۶ شهر: احمدآباد مستوفی (ابلاغ نشده)، شریف آباد، فرون آباد، ارجمند، جواد آباد و شمشک شهرهای جدید استان شامل ۳ شهر: پرند، پردیس و اندیشه است	شامل ۸ شهر: باغستان، باقرشهر، قدس، ورامین، نسیم شهر، تهران، ملارد و قرچک است.	شامل دو شهر اسلامشهر و چهاردانگه	شامل ۲۳ شهر: صالحیه، گلستان، پاکدشت، بومهن، پیشوا، آبعلی، کیلان، آبسرد، رودهن، دماوند، نصیرشهر، رباط کریم، کهریزک، حسن آباد، لواسان، شاهدشهر، اوشان-فشم، وحیدیه، فردوسیه، صباشهر، شهریار، فیروزکوه، صفادشت	شامل ۸ شهر: ورامین، اسلامشهر، نسیم شهر، گلستان، پاکدشت، شهریار، قدس و قرچک می‌باشد	تهران تنها شهری است که مطالعات در دست تهیه دارد	۳۳ شهر دیگر استان فاقد مطالعات سکونتگاه غیررسمی می‌باشد	گلستان، صالحیه، پاکدشت، فرون آباد، شریف آباد، پیشوا، دماوند، آبعلی، کیلان، رودهن، رباط کریم، نصیرشهر، فیروزکوه، شهریار، صباشهر، فردوسیه، وحیدیه، شاهدشهر، حسن آباد، کهریزک، صفادشت، اوشان فشم، جوادآباد، بومهن

ماخذ: شرکت بازآفرینی ایران

جدول ۴-۱۳ وضعیت شهرستان‌های استان از حیث مساحت محدوده شهری - جمعیت - مساحت بافت فرسوده و نسبت بافت فرسوده به مساحت شهر و رتبه بندی آنها

رتبه	شهرهای استان به ترتیب بیشترین مساحت شهری		شهرهای استان به ترتیب بیشترین بافت فرسوده		شهرهای استان به ترتیب بیشترین مساحت شهری		نسبت بافت فرسوده به مساحت شهر (درصد)
	نام شهر	مساحت (هکتار)	نام شهر	مساحت (هکتار)	نام شهر	جمعیت (نفر)	
۱	تهران	۰/۶۱۵۵۳	تهران	۳۲۶۸	تهران	۸۶۹۳۷۰۶	۶۷/۱۹
۲	اسلامشهر	۲/۳۵۶۲	ورامین	۸۲/۴۱۷	اسلامشهر	۴۴۸۱۲۹	۴۳/۱۵
۳	پردیس	۸/۳۴۵۶	قدس	۲۶۴	ورامین	۳۰۹۶۰۷	۱۱/۱۵
۴	پرنده	۳۴۲۰	ملارد	۱/۲۱۸	باقرشهر	۳۰۹۶۰۵	۷۷/۱۴
۵	شهریار	۳۱۳۱	گلستان	۳۹/۲۰۰	نسیم شهر	۲۸۱۰۲۷	۵۴/۱۴
۶	ورامین	۲۷۶۵	پیشوا	۹۶/۱۷۸	باغستان	۲۳۹۵۵۶	۳۶/۱۲
۷	قدس	۲۶۹۴	پاکدشت	۳/۱۶۷	ملارد	۲۳۶۳۱۹	۳۸/۱۱
۸	دماوند	۷/۳۶۸۵	نسیم شهر	۹۳/۱۶۰	وحیدیه	۲۳۱۰۷۵	۱۶/۱۱
۹	پاکدشت	۰۹/۲۴۸۵	شهریار	۳/۱۴۸	پیشوا	۲۲۵۶۲۸	۶۸/۱۰
۱۰	فرچک	۲۳۸۱	باغستان	۴/۱۲۶	چهاردانگه	۲۰۰۳۹۳	۱۰
۱۱	رباط کریم	۵۵/۲۰۸۴	اسلامشهر	۱۰۰	قدس	۱۱۶۰۶۲	۸/۹
۱۲	کهریزک	۱۹۲۳	صالحیه	۴۷/۹۸	صباشهر	۱۰۵۳۹۳	۶۵/۹
۱۳	ملارد	۱۹۱۶	فرچک	۵۱/۸۱	فردوسیه	۹۷۴۶۴	۵۴/۹
۱۴	رودهن	۵/۱۸۹۳	باقرشهر	۸۰	آیسرد	۸۳۹۳۴	۴۲/۸
۱۵	پیشوا	۱۶۷۶	بومهن	۱/۵۹	نصیرشهر	۷۹۰۳۴	۴۰/۸
۱۶	حسن آباد	۱۵۳۵	چهاردانگه	۵۵	صفادشت	۷۳۳۶۳	۰۹/۸

ماخذ: شرکت بازآفرینی ایران

جدول ۴-۱۴ سهم شهرستان قدس از ۶۳ محله بافت فرسوده و سکونت گاه غیر رسمی مقرر در قانون برنامه ششم توسعه

نام شهرستان	ردیف	نام شهر	جمعیت (سال ۹۵)	مساحت شهر (هکتار)	مساحت بافت فرسوده (هکتار)	مساحت سکونت گاه (هکتار)	مطالعات بافت		مطالعات سکونت گاه	
					جمعیت بافت (نفر)	جمعیت سکونت گاه (نفر)	مرجع مطالعه	وضعیت	مرجع مطالعه	وضعیت
قدس	۱	قدس	۳۰۹,۶۰۵	۲۶۹۴	۲۶۴	۱۱۹	دارد	دارد	دارد	دارد
					۵۳۴,۱۲۰	۴۸۹,۳۲	داره کل	در دست تهیه	اداره کل	مصوب
شهرستان قدس			۶۰۵,۳۰۹	۲۶۹۴	۲۶۴	۱۱۹	یک شهر مطالعات بافت دارد	یک شهر مطالعات سکونت گاه دارد		
					۵۳۴,۱۲۰	۴۸۹,۳۲				
استان تهران با ۱۶ شهرستان	۴۲	تهران به شهر	استان تهران با جمعیت شهری: ۸۶۹۳۷۰۶ تهران: ۳۷۵۸۷۰۵ شهرها: ۱۲۴۵۲۴۱۱ استان: ۱۱۳۶۹۴/۴	مساحت بافت فرسوده ۶۱۱۱/۶۲	مساحت سکونتگاه غیر رسمی: ۸۷۷۲	شهر جدید و تعیین محدوده نشده: ۹ و فاقد مطالعات: ۲۳	شهر فاقد طرح سکونتگاه: ۳۳	شهرهای دارای مطالعات سکونتگاه مصوب: ۸	شهرهای دارای مطالعات بافت مصوب: ۲	شهرهای دارای مطالعات سکونتگاه در دست تهیه و بررسی: ۱
						جمعیت ساکن در بافت مطالعه شده: ۱۵۳۶۹۵۳	جمعیت ساکن در سکونتگاه مطالعه شده: ۱۷۰۶۷۸۱	جمعیت ساکن در بافت مطالعه شده: ۱۵۳۶۹۵۳	جمعیت ساکن در سکونتگاه مطالعه شده: ۱۷۰۶۷۸۱	
						بافت مطالعه شده: ۱۵۳۶۹۵۳	سکونتگاه مطالعه شده: ۱۷۰۶۷۸۱	بافت مطالعه شده: ۱۵۳۶۹۵۳	سکونتگاه مطالعه شده: ۱۷۰۶۷۸۱	

ماخذ: شرکت بازآفرینی ایران

جدول ۴-۱۵ وضعیت ۱۰ شهر اول استان از حیث بیشترین مساحت شهری - بافت فرسوده و نسبت مساحت بافت به سطح شهر

ردیف	شهرهای با بیشترین مساحت شهری		شهرهای با بیشترین میزان بافت فرسوده		شهرهای با بیشترین نسبت بافت به سطح شهر
	نام شهر	مساحت (هکتار)	نام شهر	مساحت (هکتار)	
۱	تهران	۶۱۰۴۴۰۵	تهران	۳۲۶۸	نسبت بافت فرسوده به مساحت شهر (درصد) ۱۹.۶
۲	اسلامشهر	۳۵۶۳۰۲	ورامین	۳۵۰	۱۵.۴
۳	شهریار	۳۱۳۱	قدس	۲۶۸	۱۴.۵
۴	ورامین	۲۷۶۵	ملارد	۲۱۸.۱	۱۲.۷
۵	قدس	۲۶۹۴	گلستان	۲۰۰.۳۹	۱۲.۳۵
۶	دماوند	۲۶۸۵.۷	پیشوا	۱۷۸.۹۶	۱۲
۷	پاکدشت	۲۴۸۵.۹	پاکدشت	۱۶۷.۳	۱۱.۵
۸	قرچک	۲۳۸۱	نسیم شهر	۱۶۰.۹۳	۱۱.۴
۹	رباط کریم	۲۰۸۴.۵۵	شهریار	۱۴۸.۳	۱۰.۷
۱۰	کهریزک	۱۹۲۳	باغستان	۱۲۶.۴	۱۰

ماخذ: شرکت بازآفرینی ایران

## جدول ۴-۱۶ بررسی تطبیقی شهرستان قدس و شهر آن با سایر شهرها و شهرستانها

شهرستان قدس (بایک شهر)			
نسبت بافت فرسوده به مساحت شهری	بافت فرسوده (هکتار)	مساحت شهری (هکتار)	جمعیت (نفر)
۹.۸	۲۶۹۴.۰	۲۶۹۴.۰	۳۰۹۶۰۵
رتبه در ۱۶ شهرستان استان	رتبه در ۱۶ شهرستان استان	رتبه در ۱۶ شهرستان استان	رتبه در ۱۶ شهرستان استان
۵	۵	۱۱	۶
شهر قدس			
نسبت بافت فرسوده به مساحت شهری	بافت فرسوده (هکتار)	مساحت شهری (هکتار)	جمعیت (نفر)
۹.۸	۲۶۹۴.۰	۲۶۹۴.۰	۳۰۹۶۰۵
رتبه در ۴۲ شهر استان	رتبه در ۴۲ شهر استان	رتبه در ۴۲ شهر استان	رتبه در ۴۲ شهر استان
۱۱	۳	۷	۴

ماخذ: شرکت بازآفرینی ایران





**۴-۸-۸ تعیین اهداف کلی بخش باز آفرینی شهری در شهرستان قدس**

- دستیابی به تعادل فضایی و مهار و کنترل رشد جمعیتی و کالبدی مجموعه شهری تهران
- پویایی و باز آفرینی اقتصاد شهری

**۴-۸-۹ راهبردهای دستیابی به اهداف کلی باز آفرینی شهری**

- سامان بخشی مناطق حاشیه نشین، پیشگیری و کنترل ناهنجاری‌های عمومی ناشی از آن
- پیش بینی روش‌های ایجاد درآمد پایدار شهری
- تشویق سرمایه گذاری خارجی در طرح‌های توسعه و عمران

**۴-۸-۱۰ سیاست‌های راهبردی باز آفرینی شهری**

- تهیه برنامه یکپارچه ساماندهی و توانمندسازی سکونتگاه‌های نابه سامان
- پایش و اجرای برنامه‌های فضایی با تمرکز بر اثرگذاری بر مسکن کم درآمدها
- ایجاد سامانه اطلاعاتی و پایش برنامه‌های حمایتی در بخش مسکن در محدوده‌های نا به سامان شهری
- اجرای پروژه‌های بهسازی و نوسازی واحدهای مسکونی و پروژه‌های محرک توسعه در بافت فرسوده مناطق شهری
- راه‌اندازی و تقویت صندوق‌های توسعه محلی، صندوق‌های ضمانت تسهیلات و سایر سیاست‌های تسهیل دسترسی به منابع مالی در بافت‌های فرسوده شهری و سکونتگاه‌های غیررسمی
- اعطای تسهیلات ساخت مسکن در بافت‌های فرسوده شهری و سکونتگاه‌های غیررسمی با نرخ بهره حمایتی
- اعطای تسهیلات اسکان موقت (ودیعه مسکن) در بافت‌های فرسوده شهری
- تشکیل بانک‌های اطلاعاتی و یکپارچه سازی نحوه ورود، همکاری و مداخلات بخش‌های عمومی و دولتی در بافت‌های فرسوده شهری و سکونتگاه‌های غیررسمی







۴-۸-۱۷ اهداف کمی و منابع مالی مورد نیاز اداره کل میراث فرهنگی شهرستان قدس در جهت باز آفرینی شهری طی برنامه ششم

ردیف	فصل	کد فصل	برنامه	کد برنامه	هدف کمی / عملیات	واحد اندازه گیری	حجم عملیات در طول سال های برنامه شهرستان																				
							اعتبارات ملی	اعتبارات استانی					منابع داخلی دستگاه														
۱	توسعه و خدمات شهری، روستایی و عشایری	۱۵۰۲۰۰۰۰۰۰	برنامه ساماندهی کالبدی شهری و روستایی	۱۵۰۲۰۱۲۰۰۰	ساماندهی و احیای محلات باز آفرینی شهری	هکتار	۱۳۹۶	۱۳۹۷	۱۳۹۸	۱۳۹۹	۱۴۰۰	جمع کل عملیات	جمع کل منابع مورد نیاز برای انجام برنامه	۱۳۹۶	۱۳۹۷	۱۳۹۸	۱۳۹۹	۱۴۰۰	جمع اعتبارات ملی مورد نیاز	جمع اعتبارات استانی مورد نیاز	منابع داخلی دستگاه	جمع منابع داخلی دستگاه					
						-	-	-	-	-	-	-	-	-	-	-	-	-	-	-	-	-	-	-	-		
						-	-	-	-	-	-	-	-	-	-	-	-	-	-	-	-	-	-	-	-	-	
						-	-	-	-	-	-	-	-	-	-	-	-	-	-	-	-	-	-	-	-	-	
						-	-	-	-	-	-	-	-	-	-	-	-	-	-	-	-	-	-	-	-	-	
						-	-	-	-	-	-	-	-	-	-	-	-	-	-	-	-	-	-	-	-	-	-
						-	-	-	-	-	-	-	-	-	-	-	-	-	-	-	-	-	-	-	-	-	-
						-	-	-	-	-	-	-	-	-	-	-	-	-	-	-	-	-	-	-	-	-	-
						-	-	-	-	-	-	-	-	-	-	-	-	-	-	-	-	-	-	-	-	-	-
						-	-	-	-	-	-	-	-	-	-	-	-	-	-	-	-	-	-	-	-	-	-
						-	-	-	-	-	-	-	-	-	-	-	-	-	-	-	-	-	-	-	-	-	-

۴-۸-۱۸ اهداف کمی و منابع مالی مورد نیاز اداره کل ورزش و جوانان شهرستان قدس در جهت باز آفرینی شهری طی برنامه ششم

ردیف	فصل	کد فصل	برنامه	کد برنامه	هدف کمی / عملیات	واحد اندازه گیری	حجم عملیات در طول سال های برنامه شهرستان																					
							اعتبارات ملی	اعتبارات استانی					منابع داخلی دستگاه															
۱	توسعه و خدمات شهری، روستایی و عشایری	۱۵۰۲۰۰۰۰۰۰	برنامه ساماندهی کالبدی شهری و روستایی	۱۵۰۲۰۱۲۰۰۰	ساماندهی و احیای محلات باز آفرینی شهری	هکتار	۱۳۹۶	۱۳۹۷	۱۳۹۸	۱۳۹۹	۱۴۰۰	جمع کل عملیات	جمع کل منابع مورد نیاز برای انجام برنامه	۱۳۹۶	۱۳۹۷	۱۳۹۸	۱۳۹۹	۱۴۰۰	جمع اعتبارات ملی مورد نیاز	جمع اعتبارات استانی مورد نیاز	منابع داخلی دستگاه	جمع منابع داخلی دستگاه						
						-	-	-	-	-	-	-	-	-	-	-	-	-	-	-	-	-	-	-	-			
						-	-	-	-	-	-	-	-	-	-	-	-	-	-	-	-	-	-	-	-	-		
						-	-	-	-	-	-	-	-	-	-	-	-	-	-	-	-	-	-	-	-	-	-	
						-	-	-	-	-	-	-	-	-	-	-	-	-	-	-	-	-	-	-	-	-	-	
						-	-	-	-	-	-	-	-	-	-	-	-	-	-	-	-	-	-	-	-	-	-	
						-	-	-	-	-	-	-	-	-	-	-	-	-	-	-	-	-	-	-	-	-	-	-
						-	-	-	-	-	-	-	-	-	-	-	-	-	-	-	-	-	-	-	-	-	-	-
						-	-	-	-	-	-	-	-	-	-	-	-	-	-	-	-	-	-	-	-	-	-	-
						-	-	-	-	-	-	-	-	-	-	-	-	-	-	-	-	-	-	-	-	-	-	-
						-	-	-	-	-	-	-	-	-	-	-	-	-	-	-	-	-	-	-	-	-	-	





۴-۸-۲۳ اهداف کمی و منابع مالی مورد نیاز شرکت گاز استان تهران شهرستان قدس در جهت باز آفرینی شهری طی برنامه ششم

ردیف	فصل	کد فصل	برنامه	کد برنامه	هدف کمی / عملیات	واحد اندازه گیری	حجم عملیات در طول سال های برنامه شهرستان										توضیحات															
							اعتبارات ملی	اعتبارات استانی	منابع داخلی دستگاه				جمع منابع داخلی دستگاه																			
۱	توسعه و خدمات شهری، روستایی و عشایری	۱۵۰۲۰۰۰۰۰۰۰۰	برنامه ساماندهی کالبدی شهری و روستایی	۱۵۰۲۰۱۲۰۰۰	ساماندهی و احیای محلات بازآفرینی شهری	هکتار	۱۳۹۶	۱۳۹۷	۱۳۹۸	۱۳۹۹	۱۴۰۰	جمع اعتبارات ملی	۱۳۹۶	۱۳۹۷	۱۳۹۸	۱۳۹۹	۱۴۰۰	جمع اعتبارات استانی	۱۳۹۶	۱۳۹۷	۱۳۹۸	۱۳۹۹	۱۴۰۰	جمع اعتبارات داخلی دستگاه								
							-	-	-	-	-	-	-	-	-	-	-	-	-	-	-	-	-	-	-	-	-	-	-			
							-	-	-	-	-	-	-	-	-	-	-	-	-	-	-	-	-	-	-	-	-	-	-	-		
							-	-	-	-	-	-	-	-	-	-	-	-	-	-	-	-	-	-	-	-	-	-	-	-		
							-	-	-	-	-	-	-	-	-	-	-	-	-	-	-	-	-	-	-	-	-	-	-	-	-	
							-	-	-	-	-	-	-	-	-	-	-	-	-	-	-	-	-	-	-	-	-	-	-	-	-	
							-	-	-	-	-	-	-	-	-	-	-	-	-	-	-	-	-	-	-	-	-	-	-	-	-	
							-	-	-	-	-	-	-	-	-	-	-	-	-	-	-	-	-	-	-	-	-	-	-	-	-	-
							-	-	-	-	-	-	-	-	-	-	-	-	-	-	-	-	-	-	-	-	-	-	-	-	-	-
							-	-	-	-	-	-	-	-	-	-	-	-	-	-	-	-	-	-	-	-	-	-	-	-	-	-
							-	-	-	-	-	-	-	-	-	-	-	-	-	-	-	-	-	-	-	-	-	-	-	-	-	-

۴-۸-۲۴ اهداف کمی و منابع مالی مورد نیاز شهرداری شهرستان قدس در جهت باز آفرینی شهری طی برنامه ششم

ردیف	فصل	کد فصل	برنامه	کد برنامه	هدف کمی / عملیات	واحد اندازه گیری	حجم عملیات در طول سال های برنامه شهرستان										توضیحات															
							اعتبارات ملی	اعتبارات استانی	منابع داخلی دستگاه				جمع منابع داخلی دستگاه																			
۱	توسعه و خدمات شهری، روستایی و عشایری	۱۵۰۲۰۰۰۰۰۰۰۰	برنامه ساماندهی کالبدی شهری و روستایی	۱۵۰۲۰۱۲۰۰۰	ساماندهی و احیای محلات بازآفرینی شهری	هکتار	۱۳۹۶	۱۳۹۷	۱۳۹۸	۱۳۹۹	۱۴۰۰	جمع اعتبارات ملی	۱۳۹۶	۱۳۹۷	۱۳۹۸	۱۳۹۹	۱۴۰۰	جمع اعتبارات استانی	۱۳۹۶	۱۳۹۷	۱۳۹۸	۱۳۹۹	۱۴۰۰	جمع اعتبارات داخلی دستگاه								
							-	-	-	-	-	-	-	-	-	-	-	-	-	-	-	-	-	-	-	-	-	-	-	-		
							-	-	-	-	-	-	-	-	-	-	-	-	-	-	-	-	-	-	-	-	-	-	-	-	-	
							-	-	-	-	-	-	-	-	-	-	-	-	-	-	-	-	-	-	-	-	-	-	-	-	-	
							-	-	-	-	-	-	-	-	-	-	-	-	-	-	-	-	-	-	-	-	-	-	-	-	-	
							-	-	-	-	-	-	-	-	-	-	-	-	-	-	-	-	-	-	-	-	-	-	-	-	-	
							-	-	-	-	-	-	-	-	-	-	-	-	-	-	-	-	-	-	-	-	-	-	-	-	-	
							-	-	-	-	-	-	-	-	-	-	-	-	-	-	-	-	-	-	-	-	-	-	-	-	-	-
							-	-	-	-	-	-	-	-	-	-	-	-	-	-	-	-	-	-	-	-	-	-	-	-	-	-
							-	-	-	-	-	-	-	-	-	-	-	-	-	-	-	-	-	-	-	-	-	-	-	-	-	-
							-	-	-	-	-	-	-	-	-	-	-	-	-	-	-	-	-	-	-	-	-	-	-	-	-	



۴-۸-۲۵ اهداف کمی و منابع مالی مورد نیاز فرمانداری شهرستان قدس در جهت باز آفرینی شهری طی برنامه ششم

ردیف	فصل	کد فصل	برنامه	کد برنامه	هدف کمی / عملیات	واحد اندازه گیری	حجم عملیات در طول سال های برنامه شهرستان		اعتبارات ملی	اعتبارات استانی	منابع داخلی دستگاه				جمع منابع داخلی دستگاه
							جمع کل منابع مورد نیاز برای انجام برنامه	جمع کل عملیات			۱۳۹۶	۱۳۹۷	۱۳۹۸	۱۳۹۹	
۱	توسعه و خدمات شهری، روستایی و عشایری	۱۵۰۲۰۰۰۰۰۰۰	برنامه ساماندهی کالبدی شهری و روستایی	۱۵۰۲۰۱۲۰۰۰	ساماندهی و احیای محلات بازآفرینی شهری	هکتار	جمع کل منابع مورد نیاز برای انجام برنامه	۵۵,۲۵۰,۰۰	-	۱۳۹۶	۱۳۹۷	۱۳۹۸	۱۳۹۹	۱۴۰۰	-
							جمع اعتبارات ملی مورد نیاز	۱۱,۰۵۰,۰۰	-	۱۳۹۶	۱۳۹۷	۱۳۹۸	۱۳۹۹	۱۴۰۰	-
							جمع اعتبارات استانی مورد نیاز	۱۱,۰۵۰,۰۰	-	۱۳۹۶	۱۳۹۷	۱۳۹۸	۱۳۹۹	۱۴۰۰	-
							منابع داخلی دستگاه	۳۳,۱۵۰,۰۰	-	۱۳۹۶	۱۳۹۷	۱۳۹۸	۱۳۹۹	۱۴۰۰	-
							جمع منابع داخلی دستگاه	۳۳,۱۵۰,۰۰	-	۱۳۹۶	۱۳۹۷	۱۳۹۸	۱۳۹۹	۱۴۰۰	-
							جمع اعتبارات ملی مورد نیاز	۱۱,۰۵۰,۰۰	-	۱۳۹۶	۱۳۹۷	۱۳۹۸	۱۳۹۹	۱۴۰۰	-
							جمع اعتبارات استانی مورد نیاز	۱۱,۰۵۰,۰۰	-	۱۳۹۶	۱۳۹۷	۱۳۹۸	۱۳۹۹	۱۴۰۰	-
							منابع داخلی دستگاه	۳۳,۱۵۰,۰۰	-	۱۳۹۶	۱۳۹۷	۱۳۹۸	۱۳۹۹	۱۴۰۰	-
							جمع منابع داخلی دستگاه	۳۳,۱۵۰,۰۰	-	۱۳۹۶	۱۳۹۷	۱۳۹۸	۱۳۹۹	۱۴۰۰	-
							جمع اعتبارات ملی مورد نیاز	۱۱,۰۵۰,۰۰	-	۱۳۹۶	۱۳۹۷	۱۳۹۸	۱۳۹۹	۱۴۰۰	-
							جمع اعتبارات استانی مورد نیاز	۱۱,۰۵۰,۰۰	-	۱۳۹۶	۱۳۹۷	۱۳۹۸	۱۳۹۹	۱۴۰۰	-
							جمع منابع داخلی دستگاه	۳۳,۱۵۰,۰۰	-	۱۳۹۶	۱۳۹۷	۱۳۹۸	۱۳۹۹	۱۴۰۰	-

۴-۸-۲۶ اهداف کمی و منابع مالی مورد نیاز فرهنگ و ارشاد شهرستان قدس در جهت باز آفرینی شهری طی برنامه ششم

ردیف	فصل	کد فصل	برنامه	کد برنامه	هدف کمی / عملیات	واحد اندازه گیری	حجم عملیات در طول سال های برنامه شهرستان		اعتبارات ملی	اعتبارات استانی	منابع داخلی دستگاه				جمع منابع داخلی دستگاه
							جمع کل منابع مورد نیاز برای انجام برنامه	جمع کل عملیات			۱۳۹۶	۱۳۹۷	۱۳۹۸	۱۳۹۹	
۱	توسعه و خدمات شهری، روستایی و عشایری	۱۵۰۲۰۰۰۰۰۰۰	برنامه ساماندهی کالبدی شهری و روستایی	۱۵۰۲۰۱۲۰۰۰	ساماندهی و احیای محلات بازآفرینی شهری	هکتار	جمع کل منابع مورد نیاز برای انجام برنامه	۲۷,۶۰۰,۰۰	-	۱۳۹۶	۱۳۹۷	۱۳۹۸	۱۳۹۹	۱۴۰۰	-
							جمع اعتبارات ملی مورد نیاز	۵,۵۲۰,۰۰	-	۱۳۹۶	۱۳۹۷	۱۳۹۸	۱۳۹۹	۱۴۰۰	-
							جمع اعتبارات استانی مورد نیاز	۵,۵۲۰,۰۰	-	۱۳۹۶	۱۳۹۷	۱۳۹۸	۱۳۹۹	۱۴۰۰	-
							منابع داخلی دستگاه	۱۶,۵۶۰,۰۰	-	۱۳۹۶	۱۳۹۷	۱۳۹۸	۱۳۹۹	۱۴۰۰	-
							جمع منابع داخلی دستگاه	۱۶,۵۶۰,۰۰	-	۱۳۹۶	۱۳۹۷	۱۳۹۸	۱۳۹۹	۱۴۰۰	-
							جمع اعتبارات ملی مورد نیاز	۵,۵۲۰,۰۰	-	۱۳۹۶	۱۳۹۷	۱۳۹۸	۱۳۹۹	۱۴۰۰	-
							جمع اعتبارات استانی مورد نیاز	۵,۵۲۰,۰۰	-	۱۳۹۶	۱۳۹۷	۱۳۹۸	۱۳۹۹	۱۴۰۰	-
							منابع داخلی دستگاه	۱۶,۵۶۰,۰۰	-	۱۳۹۶	۱۳۹۷	۱۳۹۸	۱۳۹۹	۱۴۰۰	-
							جمع منابع داخلی دستگاه	۱۶,۵۶۰,۰۰	-	۱۳۹۶	۱۳۹۷	۱۳۹۸	۱۳۹۹	۱۴۰۰	-
							جمع اعتبارات ملی مورد نیاز	۵,۵۲۰,۰۰	-	۱۳۹۶	۱۳۹۷	۱۳۹۸	۱۳۹۹	۱۴۰۰	-
							جمع اعتبارات استانی مورد نیاز	۵,۵۲۰,۰۰	-	۱۳۹۶	۱۳۹۷	۱۳۹۸	۱۳۹۹	۱۴۰۰	-
							جمع منابع داخلی دستگاه	۱۶,۵۶۰,۰۰	-	۱۳۹۶	۱۳۹۷	۱۳۹۸	۱۳۹۹	۱۴۰۰	-



## ۹-۴ عمران روستایی

### ۱-۹-۴ مقدمه

در پی فرمان حضرت امام در ۲۱ فروردین ۱۳۵۸ و افتتاح حساب ۱۰۰ و توجه عموم به این امر مهم بنیاد مسکن انقلاب اسلامی در بیست و پنجم اردیبهشت ماه فعالیت خود را آغاز کرد. اساسنامه بنیاد در تاریخ هفدهم آذرماه سال ۱۳۶۶ به تصویب مجلس شورای اسلامی رسید و طبق آن وظایفی بر عهده این نهاد گذارده شد که عبارتست از:

- ۱- مطالعه و بررسی در زمینه تشخیص و تبیین نیازمندی‌های مسکن محرومان اعم از روستایی و شهری و فراهم آوردن موجبات اجرایی آن با مشارکت، همکاری و خودیاری مردم و دستگاه‌های مختلف
- ۲- تهیه طرح مجتمع‌های زیستی و واحدهای مسکونی ارزان قیمت و اجرای آن‌ها به طور مستقیم یا با مشارکت مردم و همکاری و هماهنگی دستگاه‌های زیربند در روستاها و شهر.
- ۳- تهیه زمین مورد نیاز طرح‌ها و پروژه‌های بنیاد و آماده سازی آن‌ها.
- ۴- کمک در جهت تامین مصالح ساختمانی کشور از طریق تهیه و تولید و توزیع
- ۵- نظارت بر پرداخت و مصرف وام‌های قرض الحسنه مسکن روستایی و ارزان قیمت شهری که از محل منابع مالی سیستم بانکی کشور تامین می‌شود.
- ۶- تهیه طرح‌های هادی و اصلاح معابر در روستاها با هماهنگی دستگاه‌های زیربند و اجرای آن با مشارکت مردم از محل اعتبارات مصوب واگذاری دولت.
- ۷- تهیه و ارائه طرح‌های لازم برای بازسازی و نوسازی مناطق مسکونی روستایی آسیب دیده در اثر سیل، زلزله و سایر سوانح طبیعی و اجرای آن‌ها با مشارکت مردم و هماهنگی با سازمان‌ها و ارگان‌های زیربند. از جدیدترین ماموریت‌های محوله به این نهاد اجرای برنامه ساماندهی روستاهای پراکنده و اجرای طرح سنددار کردن زمین‌های روستایی است.

### ۲-۹-۴ اهم فعالیت‌ها در بخش باز آفرینی شهری

#### ساماندهی کالبدی سکونتگاه‌های روستایی

ساماندهی کالبدی سکونتگاه‌های روستایی طرحی است که به منظور توسعه هماهنگ و موزون فعالیت‌های کشاورزی، صنعتی و خدماتی از طریق توزیع مناسب جمعیت و فعالیت و استقرار بهینه خدمات در محیط‌های روستایی، هماهنگ با نظام شبکه شهری تهیه می‌شود.

اهداف مورد نظر از تهیه طرح‌های مذکور به قرار زیر است:

۱. ساماندهی فضایی سکونتگاه‌های روستایی موجود در قالب نظام تقسیمات فضایی - کالبدی
۲. ساماندهی اقتصادی محدوده مورد مطالعه مبتنی بر ارایه برنامه‌ها، طرح‌ها و پروژه‌های اقتصادی به تفکیک تقسیمات کالبدی طرح

۳. توزیع و پراکنش جمعیت روستایی در قالب نظام تقسیمات کالبدی طرح

۴. ساماندهی مناسب تأسیسات و خدمات رفاهی با توجه به نظام سلسله مراتبی و تقسیمات کالبدی پیشنهادی

### طرح‌های روستایی

طرح‌های روستایی طرحی است که ضمن ساماندهی و اصلاح بافت موجود، میزان و مکان گسترش آتی و نحوه استفاده از زمین برای عملکردهای مختلف از قبیل مسکونی، تجاری و کشاورزی و تأسیسات و تجهیزات و نیازمندی‌های عمومی روستایی را برحسب مورد در قالب مصوبات طرح‌های ساماندهی فضا و سکونتگاه‌های روستایی و طرح‌های جامع ناحیه‌ای تعیین می‌نماید.

اهداف مورد نظر از تهیه و اجرای طرح‌های مذکور به قرار زیر می‌باشند:

۱. ایجاد زمینه توسعه و عمران روستاها با توجه به شرایط فرهنگی، اقتصادی و اجتماعی

۲. تأمین عادلانه امکانات از طریق ایجاد تسهیلات اجتماعی، تولیدی و رفاهی

۳. هدایت وضعیت فیزیکی روستا

۴. ایجاد تسهیلات لازم جهت بهبود مسکن روستاییان و خدمات محیط زیستی و عمومی!

### بهسازی بافت با ارزش روستایی

بهسازی بافت با ارزش روستایی طرحی است که با شناسایی و ارتقای فضاهای با ارزش روستایی، توسعه کالبدی - فضایی روستا را از طریق حفاظت و احیای ارزش‌های فرهنگی، تاریخی و معماری آن به شیوه‌های مناسب و بهینه پیگیری می‌نماید.

تهیه و اجرای طرح‌های مذکور به منظور دستیابی به اهداف ذیل به انجام می‌رسد:

۱. حفاظت، احیاء و مرمت بافت و کالبد واجد ارزش در رابطه با سکونت و تولید

۲. حفاظت و احیای ارزش‌های فرهنگی، تاریخی، کالبدی - فضایی، معماری و منظر روستایی و معرفی این ارزش‌ها

در سطوح ملی و فراملی به خصوص در زمینه توسعه گردشگری

۳. ارتقای کمی و کیفی عرصه‌های زیست و تولید روستایی

۴. فراهم نمودن زمینه توسعه و عمران روستا با توجه به شرایط، امکانات و محدودیت‌های موجود

### صدور اسناد مالکیت املاک روستایی

صدور اسناد مالکیت املاک روستایی فعالیت حقوقی و فنی تهیه و تنظیم مدارک و نقشه‌های لازم جهت صدور اسناد مالکیت اماکن روستایی است.

اهداف مورد نظر از این فعالیت شامل موارد ذیل است:

۱. ساماندهی نظام مالکیت اراضی واقع در بافت مسکونی روستاها

۲. امکان بهره‌گیری روستاییان از تسهیلات بانکی

۳. افزایش ارزش حقوقی و اقتصادی املاک واقع در روستا

### طرح‌های مطالعاتی و تحقیقاتی

طرح‌های مطالعاتی و تحقیقاتی فعالیت‌های مطالعاتی و تحقیقاتی در حوزه عمران و توسعه روستایی کشور است که با توجه به نیازهای کنونی و چالش‌های آتی و با بهره‌گیری از اصول و روش‌های علمی به منظور تدوین مبانی نظری و روش‌شناسی فعالیت‌های عمران روستایی، تعریف فعالیت‌ها و اقدامات جدید و یا توسعه و بهبود فعالیت‌های جاری عمران روستایی به انجام می‌رسد.

اهداف مورد نظر از تهیه طرح‌های مذکور شامل موارد ذیل است:

۱. رفع موانع و مشکلات تحقق مطلوب وظایف عمران روستایی
۲. دستیابی به روش‌های جدید در انجام وظایف عمران روستایی
۳. ایجاد زمینه‌های جدید فعالیت عمران روستایی
۴. آرایه الگو و روش‌های واحد در انجام وظایف عمران روستایی

### طرح نوسازی واحدهای مسکونی فرسوده روستاهای استان تهران

با عنایت به سیاست‌های کلی و ابلاغی مقام معظم رهبری در بخش مدیریت بحران در مورخ ۰۳/۰۲/۸۴ مبنی بر پیشگیری و کاهش خطرپذیری ناشی از زلزله در شهرها و روستاها و افزایش ضریب ایمنی در ساخت و سازهای جدید و بند(ب) ماده ۶۱ بند ۸ و ۹ ماده ۲۷ قانون برنامه پنجساله ششم توسعه اقتصادی، اجتماعی و فرهنگی به جهت شناسایی روستاهای در معرض خطر سوانح طبیعی جهت اجرای طرح‌های ایمن‌سازی حداقل سی درصد (۳۰٪) سکونتگاه‌های روستای با همکاری دستگاه‌های مسؤول و مشارکت مردم و نهادهای محلی تا پایان اجرای قانون برنامه توسعه، ضرورت دارد به منظور اجرایی نمودن موضوع، آمار و اطلاعات جهت برنامه‌ریزی، پیشگیری و مقابله با حوادث در دسترس باشد به همین منظور بنیاد مسکن انقلاب اسلامی استان تهران در صدد تهیه گزارش برآمده است.

### ۳-۹-۴ وضعیت عمر بناهای مسکونی روستایی

یکی از شاخص‌هایی است که در بررسی و ارزیابی کیفی بنا اهمیت دارد، عمر ساختمان و سال اتمام آن است عمر بنا همگام با مصالح به کار گرفته شده در ساخت آن، علاوه بر اینکه نمایانگر دوام و استحکام واحد مسکونی است، بازگو کننده میزان استهلاک و فرسودگی واحدهای مسکونی نیز هست.

جدول ۴-۱۴ مقایسه عمر واحدهای مسکونی روستاهای کشور با استان تهران

استان تهران		کشوری		شرح	عمر بناهای مسکونی
درصد	تعداد واحد مسکونی	درصد	تعداد واحد مسکونی		
۱۲.۹	۲۹۲۸۹	۱۸.۱	۹۰۶۲۴۸	کمتر از ۵ سال	
۲۷.۴	۶۲۱۴۷	۳۱	۱۵۴۹۸۸۱	۵ تا ۱۴ سال	
۲۸	۶۳۵۶۴	۲۱.۱	۱۰۵۷۰۷۳	۱۵ تا ۲۴ سال	
۳۱.۷	۷۱۹۱۸	۲۹.۸	۱۴۸۹۸۰۶	۲۵ سال و بیشتر	
۱۰۰	۲۲۶۹۱۸	۱۰۰	۵۰۰۳۰۰۷	جمع	

ماخذ: بنیاد مسکن انقلاب اسلامی استان تهران

#### ۴-۹-۴ کیفیت واحدهای مسکونی روستایی

براساس نتایج آمارگیری از ویژگی‌های مسکن روستایی سال ۹۲ از تعداد ۵۰۰۳۰۰۷ واحد مسکونی روستایی کشور ۳۲۷۰۰۲۷ واحد نامقاوم و از تعداد ۲۲۶۹۱۸ واحد مسکونی روستایی استان تهران ۱۴۳۰۸۴ یعنی ۶۳ درصد واحدها نامقاوم اعلام شده است.

جدول ۴-۱۵ مقایسه کیفیت واحدهای مسکونی روستایی کشور با استان تهران

استان تهران		کشوری			شرح	کیفیت واحدهای مسکونی
درصد	تعداد واحد مسکونی	تعداد روستا	درصد	تعداد واحد مسکونی		
۳۷	۸۳۸۳۴	۷۵۷	۳۵	۱۷۳۲۹۸۰	۶۱۷۲۴	مقاوم
۶۳	۱۴۳۰۸۴		۶۵	۳۲۷۰۰۲۷		نامقاوم
۱۰۰	۲۲۶۹۱۸		۱۰۰	۵۰۰۳۰۰۷	جمع	

ماخذ: بنیاد مسکن انقلاب اسلامی استان تهران

#### ۵-۹-۴ مقایسه نتایج بررسی زلزله استان کرمانشاه با زلزله احتمالی استان تهران:

جدول ۴-۱۶ تعداد واحدهای مسکونی روستایی آسیب دیده استان کرمانشاه در مقایسه با زلزله مشابه در استان تهران

استان تهران در وضعیت مشابه		استان کرمانشاه		شرح	بررسی خسارات ناشی از زلزله
درصد	تعداد واحد مسکونی	درصد	تعداد واحد مسکونی		
۱۰۰	۲۲۶۹۱۸	۱۰۰	۱۲۷۳۰۳	تعداد واحد مسکونی	
۶۳	۱۴۳۰۸۴	۷۴	۹۳۹۷۱	تعداد واحد مسکونی نامقاوم	
۵۲	۷۴۴۰۰	۵۲	۴۸۶۶۳	تعداد واحد خسارت دیده	
۵۸	۴۳۰۰۰	۵۸	۲۸۲۰۰	تعداد واحد تخریبی	
۴۲	۲۹۸۰۰	۴۲	۲۰۴۶۳	تعداد واحد تعمیری	

ماخذ: بنیاد مسکن انقلاب اسلامی استان تهران

#### ۶-۹-۴ وضعیت روستاهای در معرض انواع سوانح طبیعی استان تهران به تفکیک شهرستان

با بررسی‌های صورت گرفته در میان روستاهای استان تهران از لحاظ موقعیت قرارگیری در معرض سوانح طبیعی همچون زلزله، لغزش و رانش زمین و... به جمع بندی نهایی در جدول زیر می‌رسیم. در شهرستان قدس با داشتن ۵ روستای دارای سکنه، تا به حال پایشی در حوزه مخاطرات طبیعی صورت نگرفته است.

جدول ۴-۱۷ وضعیت روستاهای در معرض سوانح طبیعی

جمع	بهارستان	رباط کریم	شهریار	قدس	قرچک	پردیس	پاکدشت	اسلامشهر	ملارد	ورامین	پیشوا	تهران	شمیرانات	فیروزکوه	دماوند	ری	نوع حادثه
۴۲۵	۰	۰	۰	۰	۶	۶	۱۲	۲۲	۲۸	۲۰	۳۸	۴۰	۴۲	۶۱	۷۰	۷۰	روستاهای واقع در پهنه با خطر بالای زمین لرزه
۵۹	۰	۰	۰	۰	۰	۴	۴	۰	۰	۰	۰	۱۰	۱۶	۴	۲۲	۰	روستاهای واقع در پهنه با خطر بسیار بالا و بالای وقوع سیل
۶۳	۰	۰	۰	۰	۰	۴	۴	۰	۰	۱	۰	۷	۷	۲۲	۱۷	۱	روستاهای در معرض خطر متوسط و کم روانگرایی خاک
۱۱	۰	۰	۰	۰	۰	۰	۰	۰	۰	۰	۰	۱	۴	۴	۳	۰	روستاهای در معرض خطر بالای ریزش بهمن
۱	۰	۰	۰	۰	۰	۰	۰	۰	۰	۰	۰	۰	۰	۰	۱	۰	روستاهای در معرض خطر بسیار بالای ریزش سنگ
۹	۰	۰	۰	۰	۰	۰	۰	۰	۰	۰	۰	۰	۲	۶	۱	۰	روستاهای واقع در پهنه با خطر زیاد زمین لغزش
۲	۰	۰	۰	۰	۰	۰	۰	۰	۰	۰	۰	۰	۱	۰	۰	۱	روستاهای در معرض خطر بسیار بالای فرونشست خاک
۸	۰	۰	۰	۰	۰	۰	۰	۰	۰	۰	۰	۰	۲	۲	۴	۰	روستاهای واقع در پهنه همزمان زیاد زمین لغزش و زمین لرزه
۶	۰	۰	۰	۰	۰	۰	۰	۰	۰	۰	۰	۰	۲	۲	۲	۰	روستاهای واقع در پهنه با خطر خیلی بالای زمین لغزش
۶	۰	۰	۰	۰	۰	۰	۱	۰	۰	۰	۰	۰	۳	۰	۲	۰	روستاهای واقع در پهنه خطر توامان زیاد سیلگیری و زیاد زمین لرزه
۱۶۸	۴	۱۶	۷	۰	۵	۰	۱۷	۱۱	۲۰	۶۴	۰	۲	۰	۰	۲	۲۰	روستاهای واقع در پهنه با خطر بسیار بالای طوفان شن و فرسایش بادی
۷	۰	۰	۰	۰	۰	۰	۰	۰	۰	۰	۰	۰	۲	۲	۳	۰	روستاهای واقع در پهنه با خطر زیاد زمین لغزش و رانش
۵۵۸	۴	۱۶	۷	۰	۸	۶	۲۸	۲۲	۳۷	۸۴	۳۸	۴۳	۴۲	۶۲	۷۰	۹۱	تعداد روستاهای پایش شده

ماخذ: بنیاد مسکن انقلاب اسلامی استان تهران

### ۷-۹-۴ برنامه کمی احیای بافت فرسوده روستاهای استان تهران به تفکیک شهرستان

با بررسی شاخص‌های مقاومت مسکن روستایی استان، نتایجی به تفکیک هر شهرستان استخراج گردید که تعیین کننده میزان نامقاوم بودن واحدهای مسکن روستایی در هر شهرستان می‌باشد که باید در برنامه‌ریزی برای بهبود شرایط تا افق برنامه ششم توسعه استان تهران در دستور کار قرار گیرد.

در این میان، شهرستان قدس با مجموعاً ۲۰۳۶ واحد روستایی، سهم ۱ درصدی از تعداد کل واحدهای روستایی استان را دارا می‌باشد. از این میزان تعداد ۷۸۲ واحد روستایی نامقاوم شناخته شده است که بیانگر این موضوع می‌باشد که حدوداً ۳۸ درصد واحدهای روستایی شهرستان قدس از مقاومت لازم برخوردار نبوده و نامقاوم می‌باشد. همچنین سهم شهرستان قدس از تعداد کل واحدهای مسکونی نامقاوم روستایی در استان ۱ درصد می‌باشد.

با توجه به حجم واحدهای نامقاوم روستایی در سطح شهرستان باید برنامه نوسازی بافت فرسوده در روستاهای این شهرستان انجام پذیرد که برای تحقق این امر در افق برنامه سال ۱۴۰۰، تعداد ۲۳۵ واحد مسکونی که مجموعاً ۳۰ درصد واحدهای نامقاوم روستایی در شهرستان قدس را شامل می‌شود، در دستور کار قرار خواهد گرفت که سالانه حدود ۵۹ روستا باید تا افق طرح برنامه نوسازی و مقاوم سازی شود.

جدول ۴-۱۸ وضع موجود مسکن روستایی شهرستان قدس

استان / شهرستان	مسکن روستایی موجود		مسکونی روستایی نامقاوم			نوسازی بافت فرسوده (طبق برنامه ششم تا سال ۱۴۰۰)	درصد روستایی نامقاوم تا پایان برنامه ششم	نوسازی سالانه واحدهای روستایی نامقاوم تا پایان برنامه ششم
	تعداد واحد	درصد نسبت به کل استان	تعداد واحد	درصد نسبت به کل شهرستان	درصد نسبت به کل استان			
استان	۲۲۶۹۱۸	۱۰۰	۱۴۳۰۸۴	۶۳	—	۵۳۲۰۵	—	۱۳۳۰۲
ری	۵۶۲۳۷	۲۵	۳۳۷۸۲	۲۴	۶۰	۱۰۱۳۵	۳۰	۲۵۳۴
اسلام شهر	۱۲۹۸۵	۶	۷۷۶۳	۵	۶۰	۲۳۲۹	۳۰	۵۸۲
رباط کریم	۲۴۷۴۲	۱۱	۱۳۵۲۴	۹	۵۵	۴۰۵۷	۳۰	۱۰۱۴
شهریار	۲۲۵۷۵	۱۰	۱۸۲۷۵	۱۳	۸۱	۹۱۳۸	۵۰	۲۲۸۵
بهارستان	۱۳۳۷۴	۶	۵۴۹۷	۴	۴۱	۱۶۴۹	۳	۴۱۲
تهران	۹۲۳۵	۴	۲۹۵۵	۲	۳۲	۸۸۷	۳۰	۲۲۲
پردیس	۴۱۶۶	۲	۱۳۳۳	۱	۳۲	۴۰۰	۳۰	۱۰۰
قدس	۲۰۳۶	۱	۷۸۲	۱	۳۸	۲۳۵	۳۰	۵۹
ورامین	۱۳۰۳۳	۶	۱۰۶۸۷	۷	۸۲	۵۳۴۴	۵۰	۱۳۳۶
قرچک	۹۵۱۶	۴	۷۸۰۳	۵	۸۲	۳۹۰۲	۵۰	۹۷۶
ملارد	۱۶۹۸۹	۷	۱۴۷۵۲	۱۰	۸۷	۷۳۷۶	۵۰	۱۸۴۴
پاکدشت	۱۵۴۳۹	۷	۸۸۰۲	۶	۵۷	۲۶۴۱	۳۰	۶۶۰
دماوند	۷۵۴۸	۳	۵۰۶۱	۴	۶۷	۱۵۱۸	۳۰	۳۸۰
پیشوا	۶۷۲۳	۳	۴۲۳۰	۳	۶۳	۱۲۶۹	۳۰	۳۱۷
شمیرانات	۶۴۶۵	۳	۳۶۸۲	۳	۵۷	۱۱۰۵	۳۰	۲۷۶
فیروزکوه	۵۸۵۵	۳	۴۰۶۷	۳	۶۹	۱۲۲۰	۳۰	۳۰۵

ماخذ: بنیاد مسکن انقلاب اسلامی استان تهران



#### ۴-۹-۸ بسته‌های تشویقی جهت احیای بافت فرسوده روستاها

- ۱- تسهیلات نوسازی جهت خانوارهای ساکن در واحدهای مسکونی نامقاوم روستایی ۴۰۰ میلیون ریال با افزایش ۲۰ درصدی برای هر سال در طول مدت اجرای طرح
- ۲- پرداخت ودیعه مسکن (اجاره بها) به مبلغ ۱۰۰ میلیون ریال جهت خانوارهای ساکن در واحدهای مسکونی نامقاوم روستایی با افزایش ۲۰ درصدی برای هر سال در طول مدت اجرای طرح
- ۳- تامین اعتبار و پرداخت تسهیلات بلاعوض حداقل تا ۱۰۰ میلیون ریال جهت آواربرداری، تهیه نقشه و نظارت
- ۴- صدور پروانه ساختمانی بصورت رایگان از سوی مراجع صدور پروانه (دهیاری و بخشداری‌ها) جهت نوسازی واحد نامقاوم خانوارهای روستایی
- ۵- به استناد قانون تسریع در بازسازی مناطق آسیب دیده در حوادث غیرمترقبه، به منظور پیشگیری از حوادث طبیعی در بافت فرسوده روستاها، هزینه بیمه کارگران ساختمانی بیمه تامین اجتماعی رایگان محسوب گردد.
  - قانون تسریع در بازسازی مناطق آسیب دیده در اثر حوادث غیر مترقبه به شرح زیر می‌باشد:
  - ماده واحده- دولت و دستگاه‌های اجرایی ذی ربط موظفند با استفاده از اعتبارات ماده ۱۲ قانون تشکیل سازمان مدیریت بحران کشور مصوب ۱۳۸۷/۲/۳۱ و ماده ۱۰ قانون تنظیم بخشی از مقررات مالی دولت مصوب ۱۳۸۰/۱۰/۲۶ (منابع پیش بینی شده در بند (ج) ماده ۲۱۶ و بند (ش) ماده ۲۲۴ قانون برنامه پنجساله پنجم توسعه جمهوری اسلامی ایران) و سایر منابع مرتبط اقدامات زیر را انجام دهند و دستگاه‌های اجرایی ذی ربط ملزم به اجرای آن می‌باشند:
  - دولت مکلف است معادل مالیات ساخت ابنیه این مناطق را که از پیمانکاران اخذ می‌شود به عنوان کمک به پیمانکاران طرف قرارداد پرداخت نماید.
  - به منظور تامین هزینه صدور پروانه ساختمانی واحدهای آسیب دیده، متناسب با ابعاد حادثه، تنخواهی به صورت علی الحساب ظرف حداکثر دو هفته در اختیار وزارت کشور قرار گیرد. این اعتبار به نسبت پروانه‌های صادره مذکور در اختیار شهرداری‌های شهرهای آسیب دیده قرار می‌گیرد.
  - همچنین تا پایان بازسازی، کسورات مربوط به هزینه بیمه کارگران ساختمانی در شهرهای آسیب دیده به ده درصد کسورات مذکور کاهش می‌یابد و احداث ابنیه مناطق روستایی آسیب دیده از پرداخت آن معاف می‌باشند. دولت می‌تواند باقیمانده حق بیمه مذکور را از محل اعتبارات پیش بینی شده در صدر ماده واحده تامین نماید.
- ۶- صدور مجوز درجاسازی واحدهای مسکونی نامقاوم واقع در بافت فرسوده روستاهایی که در حرایم رودخانه‌ها، نهرها خطوط برق، راه ... و ممنوعیت ساخت و ساز دارند، در قبال تخریب واحد قدیمی (فرسوده) با همان متراتژ یا تعیین تکلیف واحدهای مسکونی واقع شده در حرایم ذکر شده توسط متولیان حرایم.

**۹-۹-۴ پیشنهادات در حوزه عمران روستایی****تشکیل کارگروه احیای بافت فرسوده روستایی استانی:**

به منظور اجرایی نمودن مصوبات شورای برنامه‌ریزی و توسعه استان کارگروهی با عنوان کارگروه احیای بافت فرسوده روستاها با ریاست معاونت هماهنگی امور عمرانی استانداری تهران جهت برنامه‌ریزی، هماهنگی بین دستگاه‌ها و رفع مشکلات احتمالی تشکیل و هر ماه گزارشات فعالیت‌های انجام شده کارگروه در اختیار استاندارد گذشته شود.

- معاونت هماهنگی امور عمرانی استانداری تهران - رئیس کارگروه
- معاونت سازمان مدیریت و برنامه‌ریزی استان تهران
- مدیر کل امور روستایی استانداری تهران
- مدیر کل مدیریت بحران استانداری تهران
- مدیر کل بنیاد مسکن استان تهران - دبیر کارگروه
- فرمانداران شهرستان‌ها

**استفاده بهینه از استادکاران و کارگران فنی:**

- آموزش و استفاده بهینه از استادکاران و کارگران فنی دارای کارت مهارت و همچنین درج نام عوامل اجرایی (استادکاران) در پروانه ساختمانی صادره توسط مراجع ذیصلاح (مجوز ساخت)
- شناسایی و استفاده از کارگران ماهر
- تشکیل شورای انتظامی جهت اعمال مقررات با استادکاران متخلف همانند شورای انتظامی نظام مهندسی

**۱۰-۹-۴ تعیین اهداف کلی بنیاد مسکن انقلاب اسلامی در برنامه توسعه شهرستان قدس**

- تسهیل دسترسی گروه‌های کم درآمد و گروه‌های خاص به مسکن مناسب
- افزایش سهم تسهیلات بانکی و سایر ابزارهای مالی در تامین مسکن
- افزایش نوسازی (نوسازی و بهسازی فقط در بافت‌های فرسوده به کار برده می‌شود برای حاشیه نشینی و سکونتگاه‌های غیررسمی از سیاست‌های توانمندسازی باید استفاده کرد) در بافت‌های ناکارآمد (بافت فرسوده و حاشیه نشینی شهری و روستایی
- کاهش نوسانات شدید بازار مسکن
- افزایش نظارت بر رعایت استانداردها از جمله مبحث ۱۹ مقررات ملی ساختمانی با هدف صرفه جویی در مصرف انرژی

**۴-۹-۱۱ راهبردهای دستیابی به اهداف کلی عمران روستایی**

- بسط روش‌های حمایتی تشویق نوسازی در بافت‌های ناکارآمد
- توسعه صنعت بیمه در تضمین کیفیت ساخت مسکن و گسترش بیمه سوانح
- توسعه مسکن اجتماعی
- فراگیر کردن نظام فنی روستایی
- کاهش خطرپذیری در قبال حوادث طبیعی
- ایجاد انطباق و هماهنگی میان شرایط اقلیمی و رعایت الگوی معماری و شهرسازی

**۴-۹-۱۲ سیاست‌های راهبردی عمران روستایی**

- بسط روش‌های حمایتی تشویق نوسازی در بافت‌های ناکارآمد
- توسعه صنعت بیمه در تضمین کیفیت ساخت مسکن و گسترش بیمه سوانح
- توسعه مسکن اجتماعی
- فراگیر کردن نظام فنی روستایی
- کاهش خطرپذیری در قبال حوادث طبیعی
- افزایش سهم بخش مسکن از منابع هدفمند سازی یارانه‌ها
- ارتقای نظام فنی و اجرایی ساختمان در فرایند تولید، اجرا و بهره برداری از ساختمان
- ارتقای کیفیت ساخت و ساز با گسترش استفاده از فناوری‌های نوین

۴-۹-۱۳ اهداف کمی و منابع مالی مورد نیاز بنیاد مسکن انقلاب اسلامی شهرستان قدس طی برنامه ششم

ردیف	فصل	کد فصل	برنامه	کد برنامه	هدف کمی / عملیات	واحد اندازه گیری	حجم عملیات در طول سال های برنامه شهرستان		اعتبارات ملی	اعتبارات استانی	منابع داخلی دستگاه					جمع منابع داخلی دستگاه										
							جمع کل منابع مورد نیاز برای انجام برنامه	جمع اعتبارات ملی مورد نیاز			۱۳۹۶	۱۳۹۷	۱۳۹۸	۱۳۹۹	۱۴۰۰		جمع اعتبارات استانی مورد نیاز	۱۳۹۶	۱۳۹۷	۱۳۹۸	۱۳۹۹	۱۴۰۰				
۱	توسعه و خدمات شهری، روستایی و عشایری	۱۵۰۳۰۰۰۰۰۰	ساماندهی کالبدی شهری و روستایی	۱۵۰۳۰۱۲	تعداد روستاهای بالای ۲۰ خانوار که حداقل یک فاز طرح هادی در آنها اجرا شده است.	روستا	۱۹۰,۰۰۰	-	۱۳۹۶	۱۳۹۷	۱۳۹۸	۱۳۹۹	۱۴۰۰	جمع اعتبارات استانی مورد نیاز	۵۰,۰۰۰	-	-	-	-	-	-	-	-	-	-	-
۲	توسعه و خدمات شهری، روستایی و عشایری	۱۵۰۳۰۰۰۰۰۰	ساماندهی کالبدی شهری و روستایی	۱۵۰۳۰۱۳	تعداد روستاهای بالای ۲۰ خانوار که نیازمند بازنگری طرح هادی است.	روستا	۱,۶۰۰	-	۱۳۹۶	۱۳۹۷	۱۳۹۸	۱۳۹۹	۱۴۰۰	جمع اعتبارات استانی مورد نیاز	۱,۶۰۰	-	-	-	-	-	-	-	-	-	-	-
۳	توسعه و خدمات شهری، روستایی و عشایری	۱۵۰۴۰۰۰۰۰۰	ساماندهی کالبدی شهری و روستایی	۱۵۰۴۰۱۴	تعداد روستاهای مطالعه شده جهت نمونه هدف گردشگری	روستا	-	-	۱۳۹۶	۱۳۹۷	۱۳۹۸	۱۳۹۹	۱۴۰۰	جمع اعتبارات استانی مورد نیاز	-	-	-	-	-	-	-	-	-	-	-	-
۴	توسعه و خدمات شهری، روستایی و عشایری	۱۵۰۵۰۰۰۰۰۰	ساماندهی کالبدی شهری و روستایی	۱۵۰۵۰۱۵	طرح ساماندهی منظومه های روستائی (موضوع صورتجلسه ۲۸/۱/۹۶ شورای برنامه ریزی استان)	روستا	-	-	۱۳۹۶	۱۳۹۷	۱۳۹۸	۱۳۹۹	۱۴۰۰	جمع اعتبارات استانی مورد نیاز	-	-	-	-	-	-	-	-	-	-	-	-

ردیف	فصل	کد فصل	برنامه	کد برنامه	هدف کمی / عملیات	حجم عملیات در طول سال های برنامه شهرستان	اعتبارات ملی		اعتبارات استانی		منابع داخلی دستگاه		جمع منابع داخلی دستگاه
							جمع کل منابع مورد نیاز برای انجام برنامه	جمع اعتبارات ملی مورد نیاز	جمع اعتبارات استانی مورد نیاز	۱۳۹۶	۱۳۹۷	۱۳۹۸	
۵	توسعه و خدمات شهری، روستایی و عشایری	۱۵۰۶۰۰۰۰۰۰	ساماندهی کالبدی شهری و روستایی	۱۵۰۳۰۱۶	اجرای طرح های ایمن سازی در روستاهای ناپایدار استان از منظر سوانح طبیعی	روستا	-	-	-	-	-	-	-
۶	توسعه و خدمات شهری، روستایی و عشایری	۱۵۰۷۰۰۰۰۰۰	ساماندهی کالبدی شهری و روستایی	۱۵۰۳۰۱۷	اجرای طرح نوسازی واحدهای فرسوده روستائی استان	واحد	۱۲۷,۰۰۰,۰۰۰	-	-	-	-	-	-
۷	توسعه و خدمات شهری، روستایی و عشایری	۱۵۰۸۰۰۰۰۰۰	ساماندهی کالبدی شهری و روستایی	۱۵۰۳۰۱۸	کمک بلاعوض مورد نیاز اجرای طرح نوسازی واحدهای فرسوده روستائی استان	واحد	۳۲,۰۰۰,۰۰۰	-	-	-	-	-	-
۸	توسعه و خدمات شهری، روستایی و عشایری	۱۵۰۹۰۰۰۰۰۰	ساماندهی کالبدی شهری و روستایی	۱۵۰۳۰۱۹	ودیعه اجاره مسکن مورد نیاز اجرای طرح نوسازی واحدهای فرسوده روستائی استان	واحد	۳۲,۰۰۰,۰۰۰	-	-	-	-	-	-
							۶,۰۰۰,۰۰۰	-	-	-	-	-	-
							۲۸,۰۰۰,۰۰۰	-	-	-	-	-	-
							۳۴,۰۰۰,۰۰۰	-	-	-	-	-	-
							۱۰,۰۰۰,۰۰۰	-	-	-	-	-	-
							۱۲۷,۰۰۰,۰۰۰	-	-	-	-	-	-
							۲۴,۰۰۰,۰۰۰	-	-	-	-	-	-
							۵۹,۰۰۰	-	-	-	-	-	-
							۵۹,۰۰۰	-	-	-	-	-	-
							۵۹,۰۰۰	-	-	-	-	-	-
							۲۳۶,۰۰۰	-	-	-	-	-	-
							۵۹,۰۰۰	-	-	-	-	-	-
							۵۹,۰۰۰	-	-	-	-	-	-
							۵۹,۰۰۰	-	-	-	-	-	-
							۲۳۶,۰۰۰	-	-	-	-	-	-
							۰۰۰	-	-	-	-	-	-
							۵۹,۰۰۰	-	-	-	-	-	-
							۵۹,۰۰۰	-	-	-	-	-	-
							۰۰۰	-	-	-	-	-	-
							۰۰۰	-	-	-	-	-	-
							۰۰۰	-	-	-	-	-	-