







ریاست جمهوری

سازمان برنامه و بودجه کشور

سازمان مدیریت و برنامه ریزی استان تهران



جمهوری اسلامی ایران

وزارت کشور

استاداری تهران

سند توسعه اقتصادی، اجتماعی و فرهنگی

شهرستان قرچک

۱۳۹۶-۱۴۰۰

---

عنوان: سند توسعه اقتصادی، اجتماعی و فرهنگی شهرستان قرچک (۱۳۹۶-۱۴۰۰)

تدوین شده در: سازمان مدیریت و برنامه‌ریزی استان تهران

مدیریت طرح: نعمت‌اله ترکی

مدیریت طرح در شهرستان: مسعود مرسل‌پور

هدایت و نظارت طرح: شهرام عدالتی

هماهنگی و نظارت بر تدوین برنامه عملیاتی و بودجه: نوربخش عسکری

هماهنگی و پیگیری: پرستو شولستانی

تهیه کنندگان: مریم احمدپور، سمیه ارضرومچیلر، نسترن اسدی، معصومه جابری، حمیده ریحانی، پرستو

شولستانی، حسین عسگری‌پور، رسول فرجام

تایپ و ویراستاری: سعیده حشمتی، اعظم نصیری

چاپ و نشر: انتشارات راستی نو

---



ارقام مندرج در جداول این سند طی جلسات متعدد با حضور ریاست سازمان و مسئولان و نمایندگان دستگاه‌های اجرایی مربوطه، نهایی و تایید شده است.



## فهرست مطالب

ق	سخن آغازین.....
ش	پیشگفتار.....
ث	مقدمه.....
ذ	دیاچه.....

### فصل اول: سیمای شهرستان قرچک

۳	۱- فصل اول: سیمای شهرستان قرچک.....
۳	۱-۱- موقعیت جغرافیایی و مساحت.....
۳	۱-۱-۱ تقسیمات کشوری.....
۴	۱-۲ پیشینه تاریخی شهرستان قرچک.....
۴	۱-۳ تحلیل اجتماعی و اقتصادی شهرستان قرچک.....
۴	۱-۳-۱ جمعیت و ویژگی های آن.....
۹	۱-۴ نیروی انسانی و اشتغال.....
۱۰	۱-۵ جهت گیری اسناد فرادست توسعه شهرستان قرچک.....
۱۰	۱-۶ نقاط قوت، ضعف، فرصت و تهدید شهرستان قرچک.....
۱۱	۱-۷ تخصص های شهرستان قرچک.....

### فصل دوم: امور فرهنگی و اجتماعی

۱۶	۲- فصل دوم: امور فرهنگی و اجتماعی در سند توسعه اقتصادی، اجتماعی و فرهنگی شهرستان قرچک.....
۱۶	۲-۱ آموزش و پرورش- نوسازی، توسعه و تجهیز مدارس.....
۱۶	۲-۱-۱ مقدمه.....
۱۷	۲-۱-۲ سیمای آموزش و پرورش شهرستان قرچک.....
۱۹	۲-۱-۳ تعیین اهداف کلی بخش آموزش و پرورش در شهرستان قرچک.....
۲۰	۲-۱-۴ راهبردهای دستیابی به اهداف کلی آموزش و پرورش در شهرستان قرچک.....
۲۰	۲-۱-۵ سیاست های راهبردی آموزش و پرورش در شهرستان قرچک.....
۲۱	۲-۱-۶ اهداف کمی و منابع مالی مورد نیاز بخش آموزش و پرورش شهرستان قرچک طی برنامه ششم.....

۲۴	۷-۱-۲ اهداف کمی و منابع مالی مورد نیاز بخش نوسازی، توسعه و تجهیز مدارس شهرستان قرچک طی برنامه ششم.....
۲۸	۲-۲ بخش آموزش فنی و حرفه‌ای .....
۲۸	۱-۲-۲ مقدمه .....
۲۸	۲-۲-۲ تعیین وضع موجود حوزه فنی و حرفه‌ای در شهرستان قرچک .....
۲۹	۳-۲-۲ تعیین اهداف کلی بخش فنی و حرفه‌ای در شهرستان قرچک .....
۲۹	۴-۲-۲ راهبرد دستیابی به اهداف کلی آموزش فنی و حرفه‌ای .....
۳۰	۵-۲-۲ سیاست‌های راهبردی آموزش فنی و حرفه‌ای .....
۳۱	۶-۲-۲ اهداف کمی و منابع مالی مورد نیاز بخش فنی و حرفه‌ای شهرستان قرچک طی برنامه ششم .....
۴۰	۳-۲ بخش ورزش و جوانان .....
۴۰	۱-۳-۲ مقدمه .....
۴۰	۲-۳-۲ وضع موجود حوزه ورزش و جوانان در شهرستان قرچک .....
۴۱	۳-۳-۲ تعیین اهداف کلی بخش ورزش و جوانان در شهرستان قرچک .....
۴۱	۴-۳-۲ راهبردهای دستیابی به اهداف کلی ورزش و جوانان .....
۴۳	۵-۳-۲ اهداف کمی و منابع مالی مورد نیاز بخش ورزش و جوانان شهرستان قرچک طی برنامه ششم .....
۶۲	۴-۲ بخش بهزیستی .....
۶۲	۱-۴-۲ مقدمه .....
۶۲	۲-۴-۲ وضع موجود شهرستان قرچک در حوزه بهزیستی و توانبخشی .....
۶۴	۳-۴-۲ تعیین اهداف کلی بخش بهزیستی در شهرستان قرچک .....
۶۴	۴-۴-۲ راهبردهای دستیابی به اهداف کلی بهزیستی .....
۶۴	۵-۴-۲ سیاست‌های راهبردی بهزیستی .....
۶۵	۶-۴-۲ اهداف کمی و منابع مالی مورد نیاز بخش بهزیستی شهرستان قرچک طی برنامه ششم .....
۶۸	۵-۲ بخش بنیاد شهید و امور ایثارگران .....
۶۸	۱-۵-۲ مقدمه .....
۶۸	۲-۵-۲ وضع موجود شهرستان قرچک در حوزه بنیاد شهید و امور ایثارگران .....
۶۹	۳-۵-۲ تعیین اهداف کلی بخش بنیاد شهید و امور ایثارگران در شهرستان قرچک .....
۷۰	۴-۵-۲ راهبردهای دستیابی به اهداف کلی بنیاد شهید و امور ایثارگران .....
۷۰	۵-۵-۲ سیاست‌های راهبردی بنیاد شهید و امور ایثارگران .....
۷۱	۶-۵-۲ اهداف کمی و منابع مالی مورد نیاز بخش بنیاد شهید و امور ایثارگران شهرستان قرچک طی برنامه ششم .....
۷۷	۶-۲ بخش کار، رفاه و امور اجتماعی .....
۷۷	۱-۶-۲ بخش تعاون .....
۷۷	۱-۱-۶-۲ تعیین اهداف کلی بخش تعاون در شهرستان قرچک .....
۷۷	۲-۱-۶-۲ راهبردهای دستیابی به اهداف کلی تعاون .....
۷۷	۳-۱-۶-۲ سیاست‌های راهبردی تعاون .....
۷۷	۲-۶-۲ بخش کارآفرینی و اشتغال .....
۷۷	۱-۲-۶-۲ تعیین اهداف کلی بخش کارآفرینی و اشتغال در شهرستان قرچک .....
۷۷	۲-۲-۶-۲ راهبردهای دستیابی به اهداف کلی کارآفرینی و اشتغال .....
۷۸	۳-۲-۶-۲ سیاست‌های راهبردی کارآفرینی و اشتغال .....

۷۸	..... بخش فرهنگی و اجتماعی
۷۸	..... ۱-۳-۶-۲ تعیین اهداف کلی بخش فرهنگی و اجتماعی در شهرستان قرچک
۷۸	..... ۲-۳-۶-۲ راهبردهای دستیابی به اهداف کلی فرهنگی و اجتماعی
۷۸	..... ۳-۳-۶-۲ سیاست‌های راهبردی فرهنگی و اجتماعی
۷۹	..... ۴-۶-۲ بخش روابط کار
۷۹	..... ۱-۴-۶-۲ تعیین اهداف کلی بخش روابط کار در شهرستان قرچک
۷۹	..... ۲-۴-۶-۲ راهبردهای دستیابی به اهداف کلی روابط کار
۷۹	..... ۳-۴-۶-۲ سیاست‌های راهبردی روابط کار
۸۰	..... ۵-۶-۲ اهداف کمی و منابع مالی مورد نیاز بخش کار رفاه و امور اجتماعی شهرستان قرچک طی برنامه ششم
۸۴	..... ۷-۲ بخش بهداشت و درمان
۸۴	..... ۱-۷-۲ مقدمه
۸۵	..... ۲-۷-۲ سیمای بهداشت و درمان قرچک
۸۶	..... ۳-۷-۲ برنامه‌های در دست اجرا طی برنامه ششم بخش بهداشت و درمان شهرستان قرچک
۸۶	..... ۲-۷-۴ تعیین اهداف کلی بخش سلامت و درمان
۸۷	..... ۵-۷-۲ راهبردهای دستیابی به اهداف کلی بهداشت و درمان
۸۹	..... ۶-۷-۲ اهداف کمی و منابع مالی مورد نیاز بخش بهداشت و درمان شهرستان قرچک طی برنامه ششم
۹۲	..... ۸-۲ بخش فرهنگ و ارشاد
۹۲	..... ۱-۸-۲ مقدمه
۹۲	..... ۲-۸-۲ سیمای فرهنگی شهرستان قرچک
۹۳	..... ۳-۸-۲ اقدامات پیشنهادی حوزه فرهنگ و هنر شهرستان قرچک در طی برنامه ششم توسعه
۹۳	..... ۴-۸-۲ تعیین اهداف کلی بخش فرهنگ و ارشاد در شهرستان قرچک
۹۳	..... ۵-۸-۲ راهبردهای دستیابی به اهداف کلی فرهنگ و ارشاد
۹۴	..... ۶-۸-۲ سیاست‌های راهبردی فرهنگ و ارشاد
۹۵	..... ۷-۸-۲ اهداف کمی و منابع مالی مورد نیاز بخش فرهنگ و ارشاد شهرستان قرچک طی برنامه ششم
۹۹	..... ۸-۸-۲ اهداف کمی و منابع مالی مورد نیاز بخش کتابخانه‌های شهرستان قرچک طی برنامه ششم
۹۹	..... ۹-۸-۲ اهداف کمی و منابع مالی مورد نیاز بخش کانون پرورش فکری کودکان و نوجوانان شهرستان قرچک طی برنامه ششم
۱۰۰	..... ۹-۲ تبلیغات اسلامی
۱۰۰	..... ۱-۹-۲ مقدمه
۱۰۰	..... ۲-۹-۲ تبیین وضع موجود در حوزه تبلیغات اسلامی شهرستان قرچک
۱۰۱	..... ۳-۹-۲ تعیین اهداف کلی بخش تبلیغات اسلامی در شهرستان قرچک
۱۰۱	..... ۴-۹-۲ راهبردهای دستیابی به اهداف کلی تبلیغات اسلامی
۱۰۱	..... ۵-۹-۲ سیاست‌های راهبردی تبلیغات اسلامی
۱۰۲	..... ۶-۹-۲ اهداف کمی و منابع مالی مورد نیاز بخش سازمان تبلیغات اسلامی شهرستان قرچک طی برنامه ششم
۱۰۶	..... ۱۰-۲ بخش میراث فرهنگی
۱۰۶	..... ۱-۱۰-۲ مقدمه
۱۰۶	..... ۲-۱۰-۲ چشم انداز میراث فرهنگی، صنایع دستی و گردشگری شهرستان قرچک
۱۰۷	..... ۳-۱۰-۲ وضع موجود بخش میراث فرهنگی در شهرستان قرچک

- ۴-۱۰-۲ تعیین اهداف کلی بخش میراث فرهنگی در شهرستان قرچک ..... ۱۰۸
- ۵-۱۰-۲ راهبردهای دستیابی به اهداف کلی میراث فرهنگی ..... ۱۰۸
- ۶-۱۰-۲ سیاست‌های راهبردی میراث فرهنگی ..... ۱۰۸
- ۷-۱۰-۲ اهداف کمی و منابع مالی مورد نیاز بخش میراث فرهنگی، گردشگری و صنایع دستی شهرستان قرچک طی برنامه ششم ۱۰۹ ..... ۱۰۸

### فصل سوم: امور تولیدی

- ۳- فصل سوم: امور تولیدی در سند توسعه اقتصادی، اجتماعی و فرهنگی شهرستان قرچک ..... ۱۱۶
- ۱-۳ شرکت آب منطقه‌ای در بخش آب برنامه ششم توسعه شهرستان قرچک ..... ۱۱۷
- ۱-۱-۳ تصویر وضع موجود آب در شهرستان قرچک ..... ۱۱۷
- ۲-۱-۳ چالش‌های موجود در بخش آب شهرستان قرچک ..... ۱۱۷
- ۳-۱-۳ پیشران‌های توسعه بخش آب در شهرستان قرچک ..... ۱۱۸
- ۴-۱-۳ اهداف کلی شرکت آب منطقه‌ای در بخش آب طی سال‌های برنامه ششم توسعه ..... ۱۱۸
- ۵-۱-۳ راهبردهای دستیابی شرکت آب منطقه‌ای به اهداف کلی بخش طی سال‌های برنامه ششم توسعه ..... ۱۱۸
- ۶-۱-۳ سیاست‌های شرکت آب منطقه‌ای برای دستیابی به اهداف کلی بخش آب طی سال‌های برنامه ششم توسعه ..... ۱۱۹
- ۷-۱-۳ اهداف کمی و منابع مالی مورد نیاز بخش آب منطقه‌ای شهرستان تهران طی برنامه ششم ..... ۱۲۱
- ۲-۳ شرکت آب و فاضلاب استان در بخش آب برنامه ششم توسعه شهرستان قرچک ..... ۱۲۲
- ۱-۲-۳ تصویر وضع موجود آب شرب شهری در شهرستان قرچک ..... ۱۲۲
- ۲-۲-۳ چالش‌های موجود در تامین آب شرب شهرستان ..... ۱۲۲
- ۳-۲-۳ طرح‌های عملیاتی شرکت آب و فاضلاب برای تامین آب شرب شهرستان طی سال‌های برنامه ششم توسعه ..... ۱۲۳
- ۴-۲-۳ اهداف کلی شرکت آب و فاضلاب در بخش آب شهرستان طی سال‌های برنامه ششم توسعه ..... ۱۲۳
- ۵-۲-۳ راهبردهای دستیابی شرکت آب و فاضلاب به اهداف کلی بخش طی سال‌های برنامه ششم توسعه ..... ۱۲۳
- ۶-۲-۳ سیاست‌های شرکت آب و فاضلاب برای دستیابی به اهداف کلی بخش آب طی سال‌های برنامه ششم توسعه ..... ۱۲۳
- ۷-۲-۳ اهداف کمی و منابع مالی مورد نیاز بخش شرکت آب و فاضلاب شهرستان قرچک طی برنامه ششم ..... ۱۲۴
- ۳-۳ بخش صنعت و معدن ..... ۱۳۰
- ۱-۳-۳ مقدمه ..... ۱۳۰
- ۲-۳-۳ تصویر وضع موجود صنعت شهرستان قرچک ..... ۱۳۰
- ۳-۳-۳ شهرک‌های صنعتی مصوب شهرستان قرچک ..... ۱۳۰
- ۴-۳-۳ اهداف کلی بخش صنعت در شهرستان قرچک طی سال‌های برنامه ششم توسعه ..... ۱۳۱
- ۵-۳-۳ راهبردهای دستیابی به اهداف کلی بخش صنعت ..... ۱۳۱
- ۶-۳-۳ سیاست‌ها و اقدامات اساسی بخش صنعت ..... ۱۳۱
- ۴-۳ بخش بازرگانی ..... ۱۳۲
- ۱-۴-۳ مقدمه ..... ۱۳۲
- ۲-۴-۳ تصویر وضع موجود بخش بازرگانی در شهرستان قرچک ..... ۱۳۲
- ۳-۴-۳ اقدامات خاص شهرستان برای دستیابی به اهداف کلی بخش طی سال‌های برنامه ششم توسعه ..... ۱۳۲
- ۳-۴-۴ اهداف کلی بخش بازرگانی شهرستان طی سال‌های برنامه ششم توسعه ..... ۱۳۳
- ۵-۴-۳ راهبردهای دستیابی به اهداف کلی بخش طی سال‌های برنامه ششم توسعه ..... ۱۳۳
- ۶-۴-۳ سیاست‌های دستیابی به اهداف کلی بخش طی سال‌های برنامه ششم توسعه ..... ۱۳۳

- ۱۳۴ ..... ۷-۴ اهداف کمی و منابع مالی مورد نیاز بخش صنعت، معدن و تجارت شهرستان قرچک طی برنامه ششم
- ۱۳۴ ..... ۸-۴ اهداف کمی و منابع مالی مورد نیاز بخش شهرک‌های صنعتی شهرستان قرچک طی برنامه ششم
- ۱۴۰ ..... ۵-۳ بخش کشاورزی و منابع طبیعی
- ۱۴۰ ..... ۱-۵-۳ مقدمه
- ۱۴۰ ..... ۲-۵-۳ تصویر وضع موجود بخش کشاورزی در شهرستان قرچک
- ۱۴۱ ..... ۳-۵-۳ اهداف کلی بخش کشاورزی در شهرستان قرچک
- ۱۴۱ ..... ۴-۵-۳ راهبردهای دستیابی به اهداف کلی بخش کشاورزی
- ۱۴۲ ..... ۵-۵-۳ سیاست‌های راهبردی بخش کشاورزی
- ۱۴۳ ..... ۶-۵-۳ اهداف کمی و منابع مالی مورد نیاز بخش جهاد کشاورزی شهرستان قرچک طی برنامه ششم
- ۱۴۵ ..... ۶-۳ اداره کل دامپزشکی استان
- ۱۴۵ ..... ۱-۶-۳ تصویر وضع موجود بخش دامپزشکی در شهرستان قرچک
- ۱۴۵ ..... ۳-۶-۲ اهداف کلی بخش دامپزشکی در شهرستان قرچک
- ۱۴۶ ..... ۳-۶-۳ راهبردهای دستیابی به اهداف کلی بخش دامپزشکی
- ۱۴۶ ..... ۳-۶-۴ سیاست‌های راهبردی بخش دامپزشکی
- ۱۴۷ ..... ۵-۶-۳ اهداف کمی و منابع مالی مورد نیاز بخش دامپزشکی شهرستان قرچک طی برنامه ششم
- ۱۴۹ ..... ۷-۳ مدیریت امور عشایر استان
- ۱۴۹ ..... ۱-۷-۳ تصویر وضع موجود بخش امور عشایر در شهرستان قرچک
- ۱۴۹ ..... ۳-۷-۲ اهداف کلی بخش امور عشایر در شهرستان قرچک
- ۱۴۹ ..... ۳-۷-۳ راهبردهای دستیابی به اهداف کلی بخش امور عشایر در شهرستان قرچک
- ۱۵۰ ..... ۴-۷-۳ سیاست‌های دستیابی به اهداف کلی بخش امور عشایر
- ۱۵۱ ..... ۵-۷-۳ اهداف کمی و منابع مالی مورد نیاز بخش امور عشایری شهرستان قرچک طی برنامه ششم
- ۱۵۴ ..... ۸-۳ بخش محیط زیست
- ۱۵۴ ..... ۱-۸-۳ مقدمه
- ۱۵۵ ..... ۲-۸-۳ وضعیت تولید و دفن پسماند
- ۱۵۵ ..... ۳-۸-۳ تعیین اهداف کلی بخش محیط زیست شهرستان قرچک
- ۱۵۵ ..... ۳-۸-۴ راهبردهای دستیابی به اهداف کلی محیط زیست
- ۱۵۶ ..... ۳-۸-۵ سیاست‌های راهبردی محیط زیست
- ۱۵۹ ..... ۶-۸-۳ اهداف کمی و منابع مالی مورد نیاز بخش محیط زیست شهرستان قرچک طی برنامه ششم

### فصل چهارم: امور زیربنایی

- ۱۶۸ ..... ۴- فصل چهارم: امور زیربنایی در سند توسعه اقتصادی، اجتماعی و فرهنگی شهرستان قرچک
- ۱۶۸ ..... ۱-۴ حوزه برق
- ۱۶۸ ..... ۱-۱-۴ مقدمه
- ۱۶۸ ..... ۲-۱-۴ بررسی عملکرد گذشته و تبیین وضع موجود حوزه برق شهرستان قرچک
- ۱۶۹ ..... ۳-۱-۴ تعیین اهداف کلی حوزه برق در شهرستان قرچک
- ۱۷۰ ..... ۴-۱-۴ راهبردهای دستیابی به اهداف کلی برق
- ۱۷۰ ..... ۵-۱-۴ سیاست‌های راهبردی برق

۱۷۱	۶-۱-۴ اهداف کمی بخش برق در شهرستان قرچک
۱۷۲	۷-۱-۴ پیشران‌های توسعه بخش برق در شهرستان قرچک
۱۷۲	۸-۱-۴ عنوان برنامه و طرح‌های عملیاتی شهرستان قرچک در بخش برق طی سال‌های برنامه ششم
۱۷۳	۹-۱-۴ اهداف کمی و منابع مالی مورد نیاز شرکت سهامی برق منطقه‌ای تهران شهرستان قرچک طی برنامه ششم
۱۷۳	۱۰-۱-۴ اهداف کمی و منابع مالی مورد نیاز شرکت توزیع برق شهرستان قرچک طی برنامه ششم
۱۷۸	۲-۴ حوزه گاز
۱۷۸	۱-۲-۴ مقدمه
۱۷۸	۲-۲-۴ بررسی عملکرد گذشته و تبیین وضع موجود حوزه گاز شهرستان قرچک
۱۷۸	۳-۲-۴ تعیین اهداف کلی حوزه گاز در شهرستان قرچک
۱۷۸	۴-۲-۴ راهبردهای دستیابی به اهداف کلی بخش گاز
۱۷۹	۵-۲-۴ اهداف کمی و منابع مالی مورد نیاز شرکت گاز شهرستان قرچک طی برنامه ششم
۱۸۲	۳-۴ حوزه پخش و پالایش فراورده‌های نفتی
۱۸۲	۱-۳-۴ بررسی عملکرد گذشته و تبیین وضع موجود شهرستان قرچک
۱۸۲	۲-۳-۴ تعیین اهداف کلی حوزه پخش و پالایش در شهرستان قرچک
۱۸۲	۳-۳-۴ راهبردهای دستیابی به اهداف کلی پخش و پالایش فراورده‌های نفتی
۱۸۲	۴-۳-۴ سیاست‌های راهبردی پخش و پالایش فراورده‌های نفتی
۱۸۳	۵-۳-۴ اهداف کمی و منابع مالی مورد نیاز شرکت پخش و پالایش فراورده‌های نفتی شهرستان قرچک طی برنامه ششم
۱۸۶	۴-۴ بخش زیرساخت‌های حمل و نقل (جاده‌ای، ریلی، هوایی)
۱۸۶	۱-۴-۴ مقدمه
۱۸۶	۲-۴-۴ تبیین وضع موجود راه‌های شهرستان قرچک
۱۸۷	۳-۴-۴ اقدامات اساسی در حوزه حمل و نقل (پیشران)
۱۸۷	۴-۴-۴ تعیین اهداف کلی حمل و نقل / راهسازی در شهرستان قرچک
۱۸۷	۵-۴-۴ راهبردهای دستیابی به اهداف کلی حمل و نقل / راهسازی
۱۸۷	۶-۴-۴ سیاست‌های راهبردی حمل و نقل / راهسازی
۱۸۸	۷-۴-۴ اهداف کمی و منابع مالی مورد نیاز بخش اداره کل راه و شهرسازی شهرستان قرچک طی برنامه ششم-حوزه حمل و نقل
۱۸۹	۵-۴ حوزه حمل و نقل جاده‌ای- حوزه راهداری
۱۸۹	۱-۵-۴ تعیین اهداف کلی بخش حمل و نقل / راهداری شهرستان قرچک
۱۸۹	۲-۵-۴ راهبردهای دستیابی به اهداف کلی حمل و نقل / راهداری
۱۸۹	۳-۵-۴ سیاست‌های راهبردی حمل و نقل / راهداری
۱۹۱	۴-۵-۴ اهداف کمی و منابع مالی مورد نیاز اداره کل راهداری و حمل و نقل جاده‌ای شهرستان قرچک طی برنامه ششم
۱۹۳	۶-۴ بخش هواشناسی
۱۹۳	۱-۶-۴ مقدمه
۱۹۳	۲-۶-۴ تعیین اهداف کلی و راهبردهای بخش هواشناسی
۱۹۴	۳-۶-۴ سیاست‌های راهبردی بخش هواشناسی
۱۹۵	۴-۶-۴ اهداف کمی و منابع مالی مورد نیاز اداره کل هواشناسی شهرستان قرچک طی برنامه ششم
۲۰۰	۷-۴ عمران شهری و روستایی
۲۰۰	۱-۷-۴ مقدمه



۲۰۰	..... ۲-۷-۴ عمران شهری
۲۰۱	..... ۳-۷-۴ بررسی عملکرد گذشته و تبیین وضع موجود شهرستان قرچک در حوزه عمران شهری
۲۰۴	..... ۴-۷-۴ تعیین اهداف کلی بخش عمران شهری در شهرستان قرچک
۲۰۴	..... ۵-۷-۴ راهبردهای دستیابی به اهداف کلی عمران شهری
۲۰۴	..... ۶-۷-۴ سیاست‌های راهبردی عمران شهری
۲۰۵	..... ۷-۷-۴ اهداف کمی و منابع مالی مورد نیاز بخش اداره کل راه و شهرسازی شهرستان قرچک طی برنامه ششم
۲۰۶	..... ۸-۴ حوزه بازآفرینی شهری
۲۰۶	..... ۱-۸-۴ مقدمه
۲۰۶	..... ۲-۸-۴ ویژگی‌های مناطق نیازمند بازآفرینی شهری
۲۰۷	..... ۳-۸-۴ ارکان برنامه‌های بازآفرینی شهری
۲۰۷	..... ۴-۸-۴ برنامه‌های سه گانه کالبدی بازآفرینی شهری
۲۰۸	..... ۵-۸-۴ برنامه‌های غیر کالبدی و نرم افزاری
۲۰۹	..... ۶-۸-۴ برنامه‌های غیر کالبدی و ترویجی
۲۱۰	..... ۷-۸-۴ تبیین وضع موجود شهرستان قرچک در حوزه بازآفرینی شهری
۲۱۴	..... ۸-۸-۴ تعیین اهداف کلی بخش بازآفرینی شهری در شهرستان قرچک
۲۱۴	..... ۹-۸-۴ راهبردهای دستیابی به اهداف کلی بازآفرینی شهری
۲۱۴	..... ۱۰-۸-۴ سیاست‌های راهبردی بازآفرینی شهری
۲۱۵	..... ۱۱-۸-۴ اهداف کمی و منابع مالی مورد نیاز اداره کل اوقاف و امور خیریه شهرستان قرچک طی برنامه ششم
۲۱۵	..... ۱۲-۸-۴ اهداف کمی و منابع مالی مورد نیاز اداره کل بهزیستی شهرستان قرچک طی برنامه ششم
۲۱۶	..... ۱۳-۸-۴ اهداف کمی و منابع مالی مورد نیاز اداره کل صنعت معدن و تجارت شهرستان قرچک طی برنامه ششم
۲۱۶	..... ۱۴-۸-۴ اهداف کمی و منابع مالی مورد نیاز اداره کل میراث فرهنگی شهرستان قرچک طی برنامه ششم
۲۱۷	..... ۱۵-۸-۴ اهداف کمی و منابع مالی مورد نیاز اداره کل ورزش و جوانان شهرستان قرچک طی برنامه ششم
۲۱۷	..... ۱۶-۸-۴ اهداف کمی و منابع مالی مورد نیاز بخش آموزش و پرورش شهرستان قرچک طی برنامه ششم
۲۱۸	..... ۱۷-۸-۴ اهداف کمی و منابع مالی مورد نیاز فرمانداری شهرستان قرچک طی برنامه ششم
۲۱۸	..... ۱۸-۸-۴ اهداف کمی و منابع مالی مورد نیاز بخش ثبت شهرستان قرچک طی برنامه ششم
۲۱۹	..... ۱۹-۸-۴ اهداف کمی و منابع مالی مورد نیاز بخش دادگستری ثبت شهرستان قرچک طی برنامه ششم
۲۱۹	..... ۲۰-۸-۴ اهداف کمی و منابع مالی مورد نیاز دانشگاه علوم پزشکی شهرستان قرچک طی برنامه ششم
۲۲۰	..... ۲۱-۸-۴ اهداف کمی و منابع مالی مورد نیاز شرکت آب و فاضلاب شهرستان قرچک طی برنامه ششم
۲۲۰	..... ۲۲-۸-۴ اهداف کمی و منابع مالی مورد نیاز شرکت برق منطقه‌ای شهرستان قرچک طی برنامه ششم
۲۲۱	..... ۲۳-۸-۴ اهداف کمی و منابع مالی مورد نیاز شرکت گاز شهرستان قرچک طی برنامه ششم
۲۲۱	..... ۲۴-۸-۴ اهداف کمی و منابع مالی مورد نیاز شهرداری شهرستان قرچک طی برنامه ششم
۲۲۲	..... ۲۵-۸-۴ اهداف کمی و منابع مالی مورد نیاز فرهنگ و ارشاد شهرستان قرچک طی برنامه ششم
۲۲۲	..... ۲۶-۸-۴ اهداف کمی و منابع مالی مورد نیاز نیروی انتظامی شهرستان قرچک طی برنامه ششم
۲۲۳	..... ۹-۴ عمران روستایی
۲۲۳	..... ۱-۹-۴ مقدمه
۲۲۳	..... ۲-۹-۴ اهم فعالیت‌ها در بخش بازآفرینی شهری
۲۲۵	..... ۳-۹-۴ وضعیت عمر بناهای مسکونی روستایی

- ۴-۹-۴ کیفیت واحدهای مسکونی روستایی ..... ۲۲۶
- ۴-۹-۵ مقایسه نتایج بررسی زلزله استان کرمانشاه با زلزله احتمالی استان تهران ..... ۲۲۶
- ۴-۹-۶ وضعیت روستاهای در معرض انواع سوانح طبیعی استان تهران به تفکیک شهرستان ..... ۲۲۶
- ۴-۹-۷ برنامه کمی احیای بافت فرسوده روستاهای استان تهران به تفکیک شهرستان ..... ۲۲۷
- ۴-۹-۸ بسته‌های تشویقی جهت احیای بافت فرسوده روستاها ..... ۲۲۸
- ۴-۹-۹ پیشنهادات در حوزه عمران روستایی ..... ۲۲۹
- ۴-۹-۱۰ تعیین اهداف کلی بنیاد مسکن انقلاب اسلامی در برنامه توسعه شهرستان قرچک ..... ۲۳۰
- ۴-۹-۱۱ راهبردهای دستیابی به اهداف کلی عمران روستایی ..... ۲۳۰
- ۴-۹-۱۲ سیاست‌های راهبردی عمران روستایی ..... ۲۳۱
- ۴-۹-۱۳ اهداف کمی و منابع مالی مورد نیاز بنیاد مسکن انقلاب اسلامی شهرستان قرچک طی برنامه ششم ..... ۲۳۲

## فهرست جداول

- جدول (۱-۱): تقسیمات سیاسی شهرستان قرچک ..... ۴
- جدول (۲-۱): جمعیت شهرستان قرچک- سال ۱۳۹۵ ..... ۵
- جدول (۳-۱): متوسط نرخ رشد سالانه جمعیت شهرستان قرچک ..... ۶
- جدول (۴-۱): جمعیت شهرستان قرچک به تفکیک تقسیمات کشوری ..... ۷
- جدول (۵-۱): روند تغییرات تراکم جمعیت استان تهران و شهرستان قرچک: ۱۳۹۵-۱۳۷۵ (نفر در کیلومتر مربع) ..... ۷
- جدول (۶-۱): نسبت جنسی، بعد خانوار، میزان شهرنشینی و متوسط رشد جمعیت شهرستان قرچک ..... ۸
- جدول (۷-۱): وضعیت اشتغال شهرستان قرچک - سال ۱۳۹۵ ..... ۹
- جدول (۸-۱): تخصص‌های شهرستان‌های استان تهران ..... ۱۱
- جدول (۱-۲): آمار مدرسه، کلاس، کادر آموزشی و دانش آموز شهرستان قرچک سال تحصیلی ۹۶-۹۷ (شهری و روستایی) ..... ۱۷
- جدول (۲-۲): نسبت دانش آموزان مدارس غیردولتی به کل دانش آموزان ..... ۱۷
- جدول (۳-۲): نسبت دانش آموزان رشته‌های نظری به فنی حرفه‌ای و کاردانش شهرستان قرچک ..... ۱۷
- جدول (۴-۲): آمار مقایسه‌ای وضعیت مدارس دولتی در شهرستان قرچک ..... ۱۸
- جدول (۵-۲): آمار مدارس نوبت دوم سال تحصیلی ۹۶-۹۷ ..... ۱۸
- جدول (۶-۲): گزارش شناسنامه فنی فضا (قرچک) ..... ۱۸
- جدول (۷-۲): وضعیت کلاس‌های نیازمند تخریب و بازسازی شهرستان قرچک طبق قانون سال پایه ..... ۱۹
- جدول (۸-۲): وضعیت کلاس‌های نیازمند مقاوم‌سازی شهرستان قرچک طبق قانون سال پایه ..... ۱۹
- جدول (۹-۲): وضعیت کلاس‌های نیازمند تخریب و بازسازی و اجرای مقاوم‌سازی شهرستان قرچک طبق بررسی جدید ..... ۱۹
- جدول (۱۰-۲): سرانه فضای ورزشی شهرستان قرچک ..... ۴۰
- جدول (۱۱-۲): راهبردها و سیاست‌های دستیابی به اهداف کلی اداره کل ورزش و جوانان در برنامه ششم ..... ۴۱
- جدول (۱۲-۲): تعداد مراکز (دولتی و غیر دولتی) تحت پوشش معاونت اجتماعی اداره کل بهزیستی و افراد خدمت‌گیرنده ..... ۶۲
- جدول (۱۳-۲): افراد خدمت‌گیرنده از مراکز (دولتی و غیر دولتی) تحت پوشش معاونت توانبخشی اداره کل بهزیستی ..... ۶۳
- جدول (۱۴-۲): شناسنامه شهرستانی ..... ۶۳
- جدول (۱۵-۲): آمار ایثارگران (شهدا، جانبازان و آزادگان) ..... ۶۸
- جدول (۱۶-۲): آمار حقوق ماهیانه (میلیون ریال) ..... ۶۸

- جدول (۲-۱۷): آمار تسهیلات بانکی (میلیون ریال)..... ۶۸
- جدول (۲-۱۸): آمار وام مسکن (میلیون ریال)..... ۶۹
- جدول (۲-۱۹): آمار گلزارها (میلیون ریال)..... ۶۹
- جدول (۲-۲۰): بهداشت و درمان (میلیون ریال)..... ۶۹
- جدول (۲-۲۱): آمار دانشجویان (میلیون ریال)..... ۶۹
- جدول (۲-۲۲): وضعیت شاخص‌های بهداشتی و درمانی شهرستان قرچک..... ۸۵
- جدول (۲-۲۳): وضعیت تخت‌های بیمارستانی..... ۸۵
- جدول (۲-۲۴): وضعیت موجود واحدهای ارائه خدمات بهداشتی براساس طرح گسترش..... ۸۶
- جدول (۲-۲۵): مشخصات پروژه مرکز خدمات جامع سلامت قشلاق داود آباد..... ۸۶
- جدول (۲-۲۶): سیمای فرهنگی شهرستان قرچک..... ۹۲
- جدول (۲-۲۷): سیمای اداره کل تبلیغات اسلامی شهرستان قرچک..... ۱۰۰
- جدول (۲-۲۸): پتانسیل‌ها و ظرفیت‌های شهرستان قرچک..... ۱۰۷
- جدول (۲-۲۹): وضع موجود در حوزه میراث فرهنگی صنایع دستی و گردشگری شهرستان قرچک..... ۱۰۷
- جدول (۳-۱): سیمای آب شهرستان قرچک در سال ۹۵..... ۱۱۷
- جدول (۳-۲): سیمای آب در شهرستان قرچک طی سال‌های برنامه ششم توسعه..... ۱۲۲
- جدول (۳-۳): شناسنامه تاسیسات آب و فاضلاب شهرستان قرچک..... ۱۲۲
- جدول (۳-۴): وضعیت واحدهای دارای مجوز صنعتی (پروانه بهره برداری، کارت شناسایی و گواهی فعالیت)..... ۱۳۰
- جدول (۳-۵): شهرک‌های صنعتی مصوب شهرستان قرچک..... ۱۳۰
- جدول (۳-۶): ساختار فعالیت‌های بازرگانی شهرستان قرچک..... ۱۳۲
- جدول (۳-۷): وضعیت فرش دستباف شهرستان در سال ۱۳۹۵..... ۱۳۲
- جدول (۳-۸): تعیین اهداف کمی بخش بازرگانی در شهرستان قرچک طی سال‌های برنامه ششم توسعه..... ۱۳۳
- جدول (۳-۹): مساحت و جمعیت بهره برداران قرچک در سال ۹۵..... ۱۴۰
- جدول (۳-۱۰): تعداد واحدهای تولیدی و خدماتی شهرستان قرچک در سال ۹۵..... ۱۴۰
- جدول (۳-۱۱): وضعیت برنامه پیشگیری و مبارزه با بیماری‌های دام، طیور و آبزیان در سال پایه ۱۳۹۶..... ۱۴۵
- جدول (۳-۱۲): وضعیت طرح ساماندهی به عشایر در سال پایه ۱۳۹۵..... ۱۴۹
- جدول (۳-۱۳): میزان تولید پسماند (تن در روز)..... ۱۵۵
- جدول (۳-۱۴): وضعیت دفن پسماند..... ۱۵۵
- جدول (۴-۱): اطلاعات توزیع برق شهرستان در پایان سال ۹۵..... ۱۶۸
- جدول (۴-۲): تعداد و مصرف انرژی مشترکین به تفکیک تعرفه طی سال‌های برنامه پنجم در شهرستان..... ۱۶۹
- جدول (۴-۳): تعیین اهداف کمی بخش برق طی سال‌های برنامه ششم..... ۱۷۱
- جدول (۴-۴): تعداد و مصرف انرژی مشترکین به تفکیک تعرفه با افق ۱۴۰۰ در ناحیه قرچک..... ۱۷۱
- جدول (۴-۵): تعداد شهر و روستاهای گازرسانی شده و تعداد انواع انشعاب - سال ۹۵..... ۱۷۸
- جدول (۴-۶): تعداد و میزان مصرف گاز طبیعی - سال ۹۵..... ۱۷۸
- جدول (۴-۷): جایگاه‌های مواد سوختی، تعداد نازل‌ها و مقدار فرآورده عرضه شده توسط شرکت ملی پخش فرآورده‌های نفتی سال ۱۳۹۵..... ۱۸۲
- جدول (۴-۸): طول راه‌های شهرستان - کیلومتر..... ۱۸۷
- جدول (۴-۹): کل راه‌های خاکی بالای ۲۰ خانوار شهرستان قرچک..... ۱۸۷

- جدول (۴-۱۰): سیمای شهرسازی شهرستان قرچک ..... ۲۰۱
- جدول (۴-۱۱): وضعیت مطالعات بافت فرسوده و سکونت گاه غیر رسمی استان تهران و برنامه مطالعات بازآفرینی شهری شهرهای  
 ۲۴ گانه استان ..... ۲۱۰
- جدول (۴-۱۲): وضعیت شهرستان‌های استان از حیث مساحت محدوده شهری - جمعیت - مساحت بافت فرسوده و نسبت بافت  
 فرسوده به مساحت شهر و رتبه‌بندی آنها ..... ۲۱۱
- جدول (۴-۱۳): وضعیت ۱۰ شهر اول استان از حیث بیشترین مساحت شهری - بافت فرسوده و نسبت مساحت بافت به سطح  
 شهر ..... ۲۱۲
- جدول (۴-۱۴): مقایسه عمر واحدهای مسکونی روستاهای کشور با استان تهران ..... ۲۲۵
- جدول (۴-۱۵): مقایسه کیفیت واحدهای مسکونی روستایی کشور با استان تهران ..... ۲۲۶
- جدول (۴-۱۶): تعداد واحدهای مسکونی روستایی آسیب دیده استان کرمانشاه در مقایسه با زلزله مشابه در استان تهران ..... ۲۲۶
- ..... ۲۲۶
- جدول (۴-۱۷): وضعیت روستاهای در معرض سوانح طبیعی ..... ۲۲۷
- جدول (۴-۱۸): وضع موجود مسکن روستایی شهرستان قرچک ..... ۲۲۸

## فهرست تصاویر

- تصویر (۱-۱): نقشه تقسیمات کشوری شهرستان قرچک ..... ۳
- تصویر (۲-۱): روند تحولات جمعیتی شهرستان قرچک ..... ۵
- تصویر (۳-۱): سهم مناطق شهری و روستایی از جمعیت ..... ۶
- تصویر (۴-۱): نمودار مقایسه‌ای متوسط نرخ رشد سالانه جمعیت شهرستان‌های استان تهران ..... ۶
- تصویر (۵-۱): مقایسه تراکم جمعیت بین شهرستان‌های استان تهران (نفر در کیلومتر مربع) ..... ۷
- تصویر (۶-۱): نمودار هرم سنی استان تهران ..... ۸
- تصویر (۷-۱): نمودار هرم سنی شهرستان قرچک ..... ۸
- تصویر (۸-۱): نمودار سهم شاغلین بخش‌های عمده اقتصادی ..... ۹
- تصویر (۱-۲): نقشه مناطق تحت پوشش مستقیم شبکه‌های بهداشت ..... ۸۴
- تصویر (۲-۲): عنوان پروژه: احداث مرکز خدمات جامع سلامت قشلاق داود آباد ..... ۸۶
- تصویر (۱-۳): نقشه اجرای خط دوم انتقال پساب تصفیه خانه جنوب تهران ..... ۱۱۸
- تصویر (۲-۳): سیمای کلی طرح آبرسانی از سد ماملو به شهرستان قرچک ..... ۱۲۲
- تصویر (۳-۳): موقعیت شهرک صنعتی قرچک ..... ۱۳۰
- تصویر (۴-۳): میزان تولید محصولات کشاورزی شهرستان قرچک (تن) ..... ۱۴۱
- تصویر (۱-۴): طرح توسعه و عمران قرچک (نقشه پهنه بندی) ..... ۲۰۱
- تصویر (۲-۴): نقشه محدوده بافت فرسوده قرچک ..... ۲۰۲
- تصویر (۳-۴): طرح تفصیلی قرچک نقشه کاربری (اراضی پیشنهادی) ..... ۲۰۳
- تصویر (۴-۴): پیاده‌سازی محدوده شهر قرچک بر روی تصویر ماهواره‌ای ..... ۲۰۴
- تصویر (۵-۴): ویژگی‌های مناطق نیازمند بازآفرینی شهری ..... ۲۰۶
- تصویر (۶-۴): نقشه محدوده محلات هدف و بافت‌های ناکارآمد ..... ۲۱۳



## سخن آغازین

برای دستیابی به توسعه نیاز به برنامه داریم؛ برنامه هم باید با توجه به اسناد بالادستی تهیه شود. جمهوری اسلامی ایران بر اساس سند چشم‌انداز از ویژگی‌های لازم در جهت توسعه برخوردار است و این سند ظرفیت آن را دارد که کشور ما را در مکانی ویژه و ممتاز و به جایگاه نخست در منطقه برساند. اجرای این سند توسعه که از سوی مقام معظم رهبری ارائه شده، یک الزام برای جمهوری اسلامی است، زیرا کشوری که از پتانسیل‌های بالایی برخوردار بوده و از پیشینه تاریخی و اسلامی نیز بهره‌مند است، نمی‌تواند عقب بماند.

اجرای عملی سند چشم‌انداز بیست‌ساله کشور، یک الزام است؛ زیرا در آینده این تاریخ است که در مورد ما قضاوت خواهد کرد که آیا با توجه به استعداد این ملت، از پتانسیل‌های موجود استفاده کرده‌ایم و یا این که آن‌ها را هدر داده‌ایم. برای دستیابی به آرمان‌ها و اهداف سند چشم‌انداز حتماً باید برنامه‌های متناسب با آن داشته باشیم و تلاش شود تا از تمامی پتانسیل‌های موجود در کشور در جهت عملیاتی نمودن سند چشم‌انداز بیست‌ساله استفاده کنیم. مسئولان نظام نیز بایستی با توجه به اهداف این سند بیست‌ساله، جایگاه مناسب کشور را تعیین کنند تا اهداف سند به درستی محقق شود.

دکتر محمدباقر نوبخت

معاون رئیس جمهور

و

رئیس سازمان برنامه و بودجه کشور







## پیشگفتار

تعالی و پیشرفت کشور بی‌تردید در گرو اهتمام به رویکردهای برنامه‌محور، نتیجه‌گرا و مشارکت‌جویانه و فهمی مشترک از هدفی به نام آینده مطلوب خواهد بود. این سیر اجتناب‌ناپذیر و ضروری با تدوین اسنادی مبنایی و بنیادی خواهد توانست در اتصالات توسعه‌ای کلیه ذی‌نفعان و ذی‌مدخلان عرصه توسعه و بخش‌های موثر بر آن، در ترسیم فردایی بهتر برای این زاد و بوم کهن، نقش آفرینی کند.

جایگاه و ویژگی‌های استان تهران و تأثیرات فراملی، ملی و منطقه‌ای این پهنه از جغرافیای سیاسی و اداری کشور، لزوم نگرشی برنامه‌محور و تعاملات هدفمند و ساختاری در کلیه عرصه‌های تصمیم‌سازی و تصمیم‌گیری را به یک اصل حیاتی تبدیل نموده است. در همین راستا، تدوین اسناد توسعه استان تهران و شهرستان‌های شانزده‌گانه آن با همفکری، هم‌سویی و هم‌پیوندی ارکان اصلی نظام برنامه‌ریزی و بودجه‌ریزی استان، فصل نوینی است که می‌تواند به عنوان مهم‌ترین معیار و ملاک حرکت به سوی آینده محسوب شده و توانایی تحقق یافته‌های مطلوب و در شأن ام‌القرای اسلام را به ارمغان آورد.

بی‌تردید این رخداد ارزشمند و اساسی در پی مساعی و تلاش‌های بی‌وقفه کلیه دستگاه‌های اجرایی استان، نهادهای غیردولتی، فرمانداری‌ها و مجموعه عظیمی از تلاشگران عرصه اجرایی استان، محقق گردید که جا دارد از زحمات کلیه عزیزان در خصوص تدوین این اسناد مهم توسعه‌ای، سپاسگزار باشم و از کارکنان و به‌ویژه ریاست محترم سازمان مدیریت و برنامه‌ریزی استان که با جدیت و اهتمام این مهم را به عهده گرفتند، مراتب تشکر خود را اعلام دارم. امید است این تلاش وسیع، گامی اساسی برای ارتقاء شاخص‌های اساسی، اقتصادی، اجتماعی، فرهنگی و سازمان فضایی استان و تبدیل استان تهران به عنوان الگویی پیشرو در عرصه نظام برنامه‌ریزی و تصمیم‌گیری کشور باشد.

محمد حسین مقیمی

استاندار تهران

و

رئیس شورای برنامه‌ریزی و توسعه استان





## مقدمه

برنامه‌ریزی برای توسعه در هر منطقه با توجه به نیازها و شرایط و مقتضیات آن صورت می‌گیرد و ظرفیت‌ها و نیازهای هر منطقه یا کشور نوع خاصی از برنامه‌ریزی‌های بلند مدت و کوتاه مدت را مشخص می‌کند. در ایران نیز استراتژی‌ها و برنامه‌هایی برای توسعه به صورت بلند مدت، میان مدت و کوتاه مدت تدارک دیده شده که برنامه‌های پنج ساله توسعه، یکی از این برنامه‌ها است. از اینرو، از دهه ۲۰ هـ ش به اینسو، نظام برنامه‌ریزی در ایران ۱۱ برنامه میان مدت توسعه اجتماعی، اقتصادی و فرهنگی را تجربه کرده است و هم‌اکنون زمان دوازدهمین برنامه آن یعنی برنامه ششم توسعه است (۱۳۹۶-۱۴۰۰). در ارزیابی آسیب‌شناسانه‌ی برنامه‌های توسعه پیشین به ویژه در پنج برنامه‌ی پس از انقلاب اسلامی بیان چند نکته لازم است: نخست این که شناخت محدودیت‌ها و تنگناهای اجرای یک برنامه، ضرورتی مهم به شمار می‌رود، اما به طور معمول و اغلب، همه‌ی دست‌اندرکاران برنامه‌ریزی در هر برنامه‌ی توسعه مدعی آرایه‌ی بهترین برنامه بوده‌اند و در مقابل، به اجرای برنامه‌های پیشین انتقاد وارد کرده‌اند. به عنوان نمونه در همه برنامه‌های پس از انقلاب بر تسریع روند خصوصی‌سازی و کاهش اتکا به درآمدهای نفتی تأکید شده اما در این برنامه‌ها نه تنها اهداف برآورده نشده است بلکه برای شناخت علت‌های شکست و آسیب‌شناسی برنامه‌های پیشین اقدامی صورت نگرفته است تا در برنامه‌های بعد این مشکل رفع شود. نکته‌ی مهم دیگر تأثیرگذاری تحولات سیاسی داخل و خارج از کشور بر روند اجرا و پیگیری برنامه‌ها است. متأسفانه با تغییر دولت‌ها بسیاری از روندهای اجرای برنامه‌های توسعه کم‌اثر می‌شود یا اینکه دیگر از قاطعیت لازم برای اجرای آن‌ها خبری نیست.

در سال ۱۳۸۴ و با ابلاغ سند بلندمدت چشم‌انداز توسعه کشور (ابلاغی از سوی مقام معظم رهبری مدظله‌العالی)، سازمان مدیریت و برنامه‌ریزی استان تهران با سرلوحه قرار دادن محورهای سند چشم‌انداز کشور و با آسیب‌شناسی برنامه‌های قبلی و همچنین توجه جدی به وابستگی کمتر به بودجه‌های مصوب و ابلاغی، طی یک فرایند مشارکتی با دستگاه‌های اجرایی استان، فرمانداری‌ها، ادارات شهرستانی و... اقدام به تدوین برنامه ششم توسعه اجتماعی اقتصادی و فرهنگی استان نمود.

- اصلی‌ترین رویکردهای تدوین سند برنامه ششم توسعه اجتماعی، اقتصادی و فرهنگی استان تهران عبارتند از:
- مشارکت جدی کلیه کنشگران بخش اعم از ملی و استانی، صاحب‌نظران، خبرگان، بخش‌های غیر دولتی در مراحل تدوین برنامه
  - تهیه برنامه تا سطح عملیاتی و اقدام‌های اساسی برای تحقق اهداف
  - مساله - محور بودن تدوین سند و تعیین مسایل مهم بخش‌های اقتصادی استان که بالفعل یا بالقوه می‌توانند جزو تنگناهای اساسی توسعه بخش باشند؛
  - توجه و اهتمام جدی به بعضی بخش‌های استان که درگیر مسایل حادث‌تر هستند از جمله آسیب‌های اجتماعی، نوسازی فضاهای آموزش عمومی استان، آب، محیط زیست و...؛
  - توجه به ساختار اداری و منابع انسانی هر یک از بخش به منظور مدیریت بهتر و بهینه برنامه و منابع مرتبط با آن در سطوح بخشی و فضایی؛
  - شناسایی کلیه منابع مالی تحقق‌پذیر و عدم اتکا به بودجه‌های دولتی در تعیین اهداف و تحقق آنها

در همین راستا برنامه ششم توسعه استان در سه فصل با عنوان امور اجتماعی فرهنگی، امور تولیدی و امور زیربنایی و به تفکیک تمامی زیربخش‌های آنها تهیه شده است. همچنین فصول مذکور یا به عبارت بهتر، نیم‌رخ شهرستانی امورهای فوق به تفکیک بخش و زیربخش‌های توسعه‌ای آنها، برای شانزده شهرستان استان نیز تهیه شده است. از اینرو، از تمامی دستگاه‌های اجرایی استان، فرمانداری‌ها و ادارات تابعه شهرستان‌ها انتظار می‌رود با الزام به وفاق جمعی حاصله، مفاد این سند را به طور کامل رعایت نمایند و موارد آن را مبنای حرکت بخش‌ها و زیربخش‌های خود قرار دهند.

در پایان بر خود لازم می‌دانم از استاندار محترم استان تهران جناب آقای مهندس مقیمی، معاونین محترم استانداری استان تهران، روسای گرامی ادارات کل استان، فرمانداران گرانقدر، روسا و مدیران ارجمند ادارات شهرستانی و همه کارشناسان خدوم آنها به طور ویژه تشکر نمایم که ما را در تدوین این سند همراهی نمودند. همچنین از تمامی معاونین محترم سازمان مدیریت و برنامه‌ریزی استان تهران، روسای محترم گروه‌ها و تمامی کارشناسان زحمت‌کش سازمان که با خلوص نیت و جدیت تمام تهیه و تدوین سند را بر عهده داشتند تشکر و قدردانی به عمل می‌آید.

نعمت الله ترکی

رییس سازمان مدیریت و برنامه‌ریزی استان تهران

و

دبیر شورای برنامه‌ریزی و توسعه استان



## دیباچه

تدوین نقشه راهی در قالب مفهومی به نام توسعه در عرصه در هم تنیده‌ای به نام استان تهران، ضرورتی حیاتی و اقدامی در خور تحسین بود که با اهتمام گسترده موثرترین عوامل اثرگذار بر ساختارهای کالبدی، اجرایی، اقتصادی و فرهنگی استان و شهرستان‌های تهران، شکل گرفت. عرصه‌ای که قلّت در مساحت سرزمین، انباشتگی و تراکم، تداخل و تزامم در عملکردها، در هم تنیدگی شهرها و روستاها و ... ویژگی‌های بارز آن گردیده است.

ایجاد همسویی و تلقی مشترک از مفهومی به نام آینده و ترسیم اهداف، تکالیف معین و جزء نگر از عوامل محیطی و ماهیتی، رویکرد ارزشمندی بود که با حدود دو سال کار مداوم و مستمر در نظام برنامه‌ریزی استان تهران و شهرستان‌های شانزده‌گانه آن عینیت یافت و این اسناد را به یک محصول منتج از خرد جمعی مبتدل ساخت.

بی‌تردید در میان مراحل مختلف برنامه‌ریزی، تدوین اسناد توسعه، گامی از مسیر طولانی پیشرفت است و آنچه بر اساس تجربیات پیشین چنین رخدادهایی در کشور و استان، بیشتر خودنمایی می‌کند تبدیل سند به فرهنگ، استمرار در تکامل شیوه‌ها، رشد در عرصه‌های ذی‌نفعان، پیمایش در مطلوبیت اهداف و ایجاد اتصال مابین منافع فردی و اجتماعی، خواهد بود.

امید است این رخداد بتواند در تحقق کلیه مراحل به مانند آنچه در تدوین و تهیه اسناد شکل بی‌بدیلی یافت، محقق گردیده و معیار و الگویی باشد از اصالت بخشی به مفهومی به نام برنامه‌ریزی منطقه‌ای و پذیرش اهلیتی باشد در نظام تصمیم‌سازی ناحیه‌ای.

و این مهم میسر نخواهد شد مگر به هم مردم، خواست مردم و تفکر مردم.

از همت بلند به جایی رسیده‌اند

همت بلند دار که مردان روزگار

شهرام عدالتی

معاون توسعه و برنامه‌ریزی

سازمان مدیریت و برنامه‌ریزی

و

رئیس دبیرخانه ستاد راهبری و هماهنگی

تدوین برنامه ششم توسعه استان تهران



---

فصل اول

---

سیمای شهرستان قرچک

---





## ۱- فصل اول: سیمای شهرستان قرچک

### ۱-۱- موقعیت جغرافیایی و مساحت

شهرستان قرچک با وسعتی معادل ۹۰ کیلومتر مربع در جنوب شرقی استان تهران واقع شده است. این شهرستان ۰.۷ درصد از مساحت استان را به خود اختصاص داده و از این لحاظ در رتبه چهاردهم بین شهرستان‌های استان قرار دارد. شهرستان قرچک از شمال و شمال شرق به شهرستان پاکدشت، از شرق و جنوب به شهرستان ورامین و از غرب به شهرستان ری محدود می‌گردد.



تصویر (۱-۱): نقشه تقسیمات کشوری شهرستان قرچک

مأخذ: سالنامه آماری استان تهران، سال ۱۳۹۵

### ۱-۱-۱ تقسیمات کشوری

شهرستان قرچک دارای ۱ بخش مرکزی، ۱ شهر به نام قرچک، ۲ دهستان و ۱۱ آبادی است که کلیه آبادی‌های آن دارای سکنه می‌باشند. ۳ درصد بخش‌ها، ۲.۳ درصد شهرها، ۲.۸ درصد دهستان‌ها و ۱.۵ درصد آبادی‌های دارای سکنه استان تهران در این شهرستان قرار دارد.

## جدول (۱-۱): تقسیمات سیاسی شهرستان قرچک

نام شهر	تعداد دهستان	تعداد شهر	تعداد بخش	مساحت (کیلومتر مربع)
قرچک	۲	۱	۱	۹۰

مأخذ: سالنامه آماری استان تهران، سال ۱۳۹۵

## ۱-۲ پیشینه تاریخی شهرستان قرچک

قرچک در سال ۱۳۲۰ تنها ۱۶۷ نفر جمعیت داشت ولی به دلیل مهاجرپذیری فراوان، رشد جمعیتی بالایی را پیموده است. این مکان در سال ۱۳۵۵ به شهر تبدیل شد که علت توسعه اصلی آن در آن سالها وجود کوره پزخانه‌های زیادی بود که در این منطقه وجود داشت و دلیل اصلی شکل‌گیری قرچک کوره پزخانه‌های آن است. بر روی یکی از دودکش‌های این کارخانه‌های آجرپزی که هم اکنون غیرفعال است و در کنار کمربندی شمالی این شهر واقع شده توسط معمار آن که مشخص نیست چه کسی است با آجر و به صورت برجسته عدد ۱۳۲۲ نوشته شده است که نشان دهنده قدمت فعالیت در این شهر می‌باشد.

پل معروفی در منطقه باقراآباد این شهر نیز وجود دارد که به دلیل به شهادت رسیدن کفن پوشانی که در قیام ۱۵ خرداد ورامین و پیشوا شرکت داشته اند و روی این پل به شهادت رسیدند، به پل شهدای ۱۵ خرداد معروف است. ساخت این پل قدیمی آجری به دوره پهلوی اول باز می‌گردد.

وجه تسمیه قرچک به سبب وجود پست بازرسی روس‌ها در جریان جنگ جهانی دوم، در کنار ایستگاه قطاری بود که آن جا برای بازرسی محموله‌های گندمی که به مقصد اتحاد جماهیر شوروی فرستاده می‌شد ایجاد کرده بودند و به این سبب مردم بومی به آن جا قریه چک می‌گفتند.

این شهرستان در آذرماه ۱۳۹۱ به مرکزیت شهر قرچک و از ترکیب بخش مرکزی شامل دهستان‌های ولی آباد و قشلاق جیتو، با انتزاع از شهرستان ورامین، در تابعیت استان تهران ایجاد شد.

## ۱-۳ تحلیل اجتماعی و اقتصادی شهرستان قرچک

### ۱-۳-۱ جمعیت و ویژگی‌های آن

جمعیت شهرستان قرچک در سال ۱۳۹۵ معادل ۲۶۹۱۳۸ نفر بوده که در سال‌های ۱۳۹۰ و ۱۳۸۵ و ۱۳۷۵ به ترتیب ۲۳۰۲۶۲ و ۲۱۲۱۲۳ و ۱۷۰۲۰۹ نفر بوده است. در سال ۱۳۹۵ جمعیت نقاط شهری ۲۳۱,۰۷۵ و نقاط روستایی ۳۸,۰۶۱ نفر بوده است (تعداد ۲ نفر نیز غیر ساکن بوده اند).

با مطالعه روند رشد جمعیت در شهرستان قرچک، مشاهده می‌شود که طی دوره ده ساله ۱۳۷۵ تا ۱۳۸۵ رشد جمعیت با روند شتابانی طی شده است، نزدیکی به شهر تهران و پایین بودن هزینه‌های زندگی در این شهرستان آنرا به کانونی برای جذب جمعیت و مهاجرین تازه وارد بدل نموده است. طی دوره پنج ساله ۱۳۹۰-۱۳۸۵ رشد جمعیت سرعت و شیب ملایم‌تری داشته است. تسریع در افزایش رشد جمعیت حاصل از زاد و ولد و همچنین افزایش مهاجرت از سایر

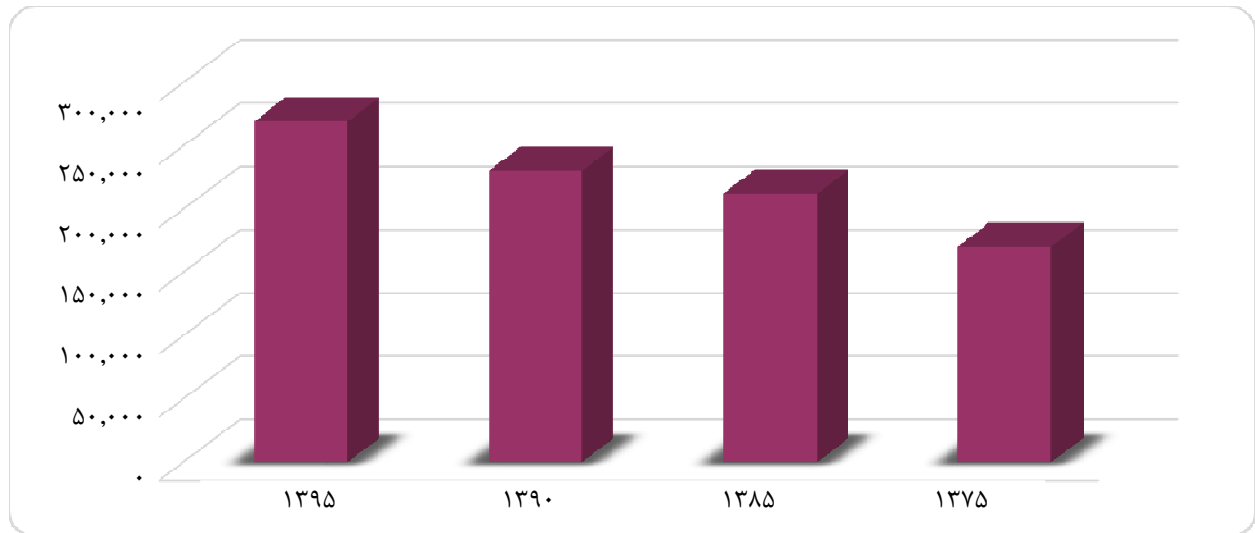
شهرهای کشور و سرریز جمعیتی از پایتخت به سمت شهرهای اقماری مادرشهر تهران، باعث افزایش جمعیت شهرستان‌های استان تهران و بروز پدیده حاشیه‌نشینی در اطراف شهرها شده است که شهرستان قرچک نیز تحت تاثیر این موضوع قرار گرفته و از این قاعده مستثنا نبوده و همین طور که در آمارها به آن اشاره شده است طی سال‌های ۱۳۹۰ تا ۱۳۹۵ هم چنان شهرستان قرچک شاهد روند رو به رشد جمعیت می‌باشد.

جدول (۱-۲): جمعیت شهرستان قرچک - سال ۱۳۹۵

جمعیت شهرستان	۱۳۹۵	۱۳۹۰	۱۳۸۵	۱۳۷۵
	۲۶۹,۱۳۸	۲۳۰,۲۶۲	۲۱۲,۱۲۳	۱۷۰,۲۰۹

مأخذ: نتایج سرشماری عمومی نفوس و مسکن، سال ۱۳۹۵ - مرکز آمار ایران

جمعیت شهرستان قرچک در سال ۹۵، ۲۶۹۱۳۸ نفر بوده که با توجه به جمعیت استان تهران (۱۳۲۶۷۶۳۷ نفر)، سهمی معادل ۲.۰۳ درصد داشته است.

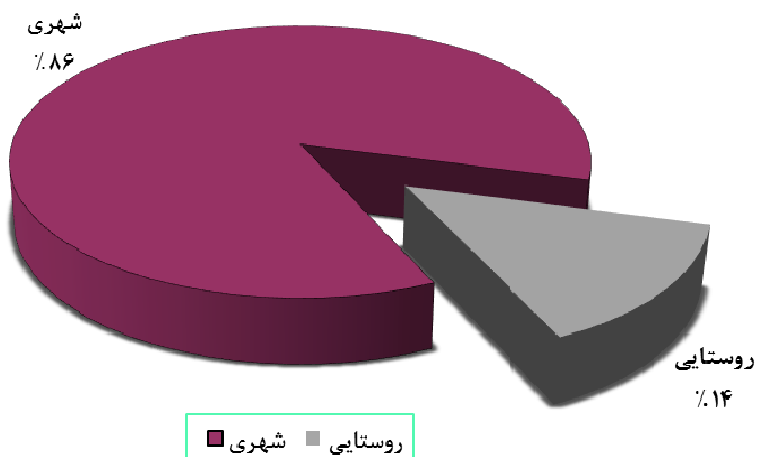


تصویر (۱-۲): روند تحولات جمعیتی شهرستان قرچک

مأخذ: نتایج سرشماری عمومی نفوس و مسکن، سال ۱۳۹۵ - مرکز آمار ایران

نرخ شهرنشینی شهرستان در سال ۱۳۹۵ به میزان ۸۵.۹ درصد رسیده که این میزان در سال ۱۳۹۰ معادل ۸۳ درصد بوده است.

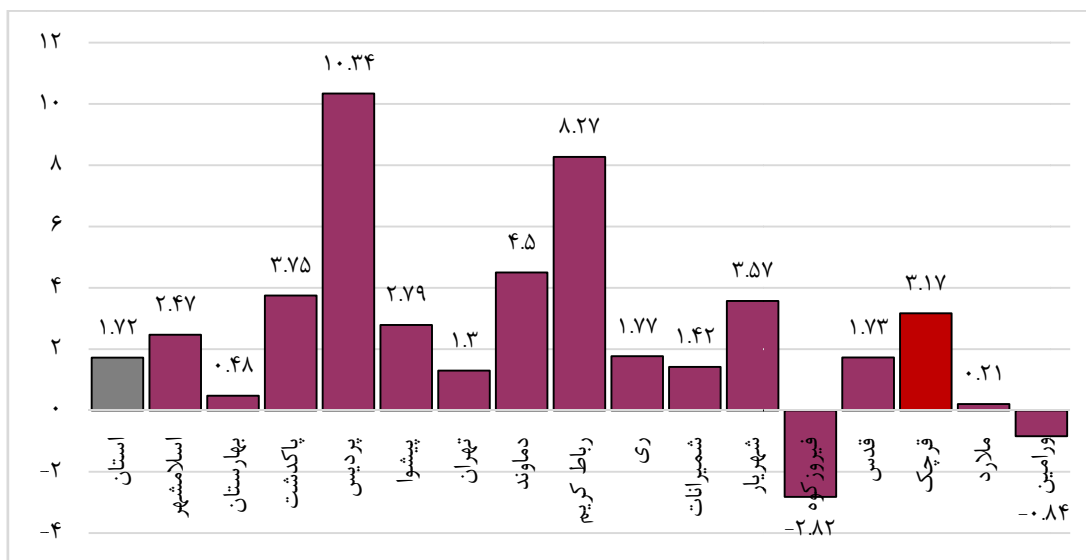
با توجه به مقایسه نرخ شهرنشینی در دوره پنج ساله ۱۳۹۰ تا ۱۳۹۵، مهاجرت از روستاها به سمت شهرها افزایش یافته است. شهرستان قرچک دارای ۱۱ آبادی می‌باشد که تا کنون تمامی روستاهای آن دارای سکنه باقی مانده اند. انتظار می‌رود با افزایش سرعت مهاجرت و حاشیه‌نشینی، در صورت عدم کنترل رشد جمعیت شهری شاهد انتقال جمعیت از سمت روستاهای شهرستان به حواشی شهرها باشیم.



تصویر (۱-۳): سهم مناطق شهری و روستایی از جمعیت

مأخذ: سالنامه آماری استان تهران، سال ۱۳۹۵

نرخ رشد سالانه جمعیت ۹۵-۱۳۹۰ در این شهرستان ۳.۲ درصد و در استان ۱.۷ درصد بوده است که این شاخص طی دوره ۹۰-۱۳۸۵ به طور متوسط ۴/۵ درصد بوده است.



تصویر (۱-۴): نمودار مقایسه‌ای متوسط نرخ رشد سالانه جمعیت شهرستان‌های استان تهران

مأخذ: سالنامه آماری استان تهران، سال ۱۳۹۵

جدول (۱-۳): متوسط نرخ رشد سالانه جمعیت شهرستان قرچک

شهرستان	۱۳۷۵-۸۵	۱۳۸۵-۹۰	۱۳۹۰-۹۵
استان تهران	۳.۰۳	۱.۴۴	۱.۷۲
قرچک	۲.۲۳	۱.۶۵	۳.۱۷

مأخذ: سالنامه آماری استان تهران، سال ۱۳۹۵

جدول (۴-۱): جمعیت شهرستان قرچک به تفکیک تقسیمات کشوری

۱۳۹۰			۱۳۹۵			شرح
زن	مرد	کل	زن	مرد	کل	
۱۱۲,۷۱۵	۱۱۷,۵۴۷	۲۳۰,۲۶۲	۱۳۰,۸۸۹	۱۳۸,۲۴۹	۲۶۹,۱۳۸	شهرستان قرچک
۱۱۲,۷۱۵	۱۱۷,۵۴۷	۲۳۰,۲۶۲	۱۳۰,۸۸۹	۱۳۸,۲۴۷	۲۶۹,۱۳۶	بخش مرکزی
۵,۲۶۵	۵,۴۶۱	۱۰,۷۲۶	۵,۵۲۵	۶,۰۹۹	۱۱,۶۲۴	دهستان قشلاق جیتو
۱۳,۵۴۰	۱۴,۴۰۸	۲۷,۹۴۸	۱۲,۵۴۹	۱۳,۸۸۸	۲۶,۴۳۷	دهستان ولی آباد
۹۳,۹۱۰	۹۷,۶۷۸	۱۹۱,۵۸۸	۱۱۲,۸۱۵	۱۱۸,۲۶۰	۲۳۱,۰۷۵	شهر قرچک

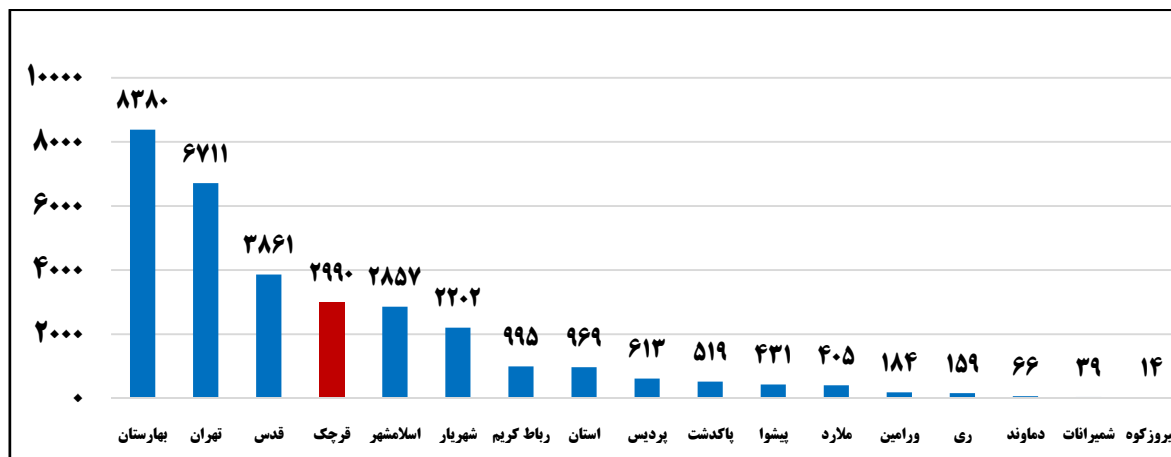
مأخذ: سالنامه آماری استان تهران، سال ۱۳۹۵

تراکم نسبی جمعیت در این شهرستان ۲۹۹۰ نفر در هر کیلومتر مربع است که سه برابر میانگین این شاخص در استان (۹۶۹ نفر در هر کیلومتر مربع) می‌باشد.

جدول (۵-۱): روند تغییرات تراکم جمعیت استان تهران و شهرستان قرچک: ۱۳۷۵-۱۳۹۵ (نفر در کیلومتر مربع)

شهرستان	۱۳۹۵	۱۳۹۰	۱۳۸۵	۱۳۷۵
استان تهران	۹۶۹	۸۹۰	۸۲۹	۶۵۴
قرچک	۲۹۹۰	۲۵۵۸	۲۳۵۷	۱۸۹۱

مأخذ: سالنامه آماری استان تهران، سال ۱۳۹۵



تصویر (۵-۱): مقایسه تراکم جمعیت بین شهرستان‌های استان تهران (نفر در کیلومتر مربع)

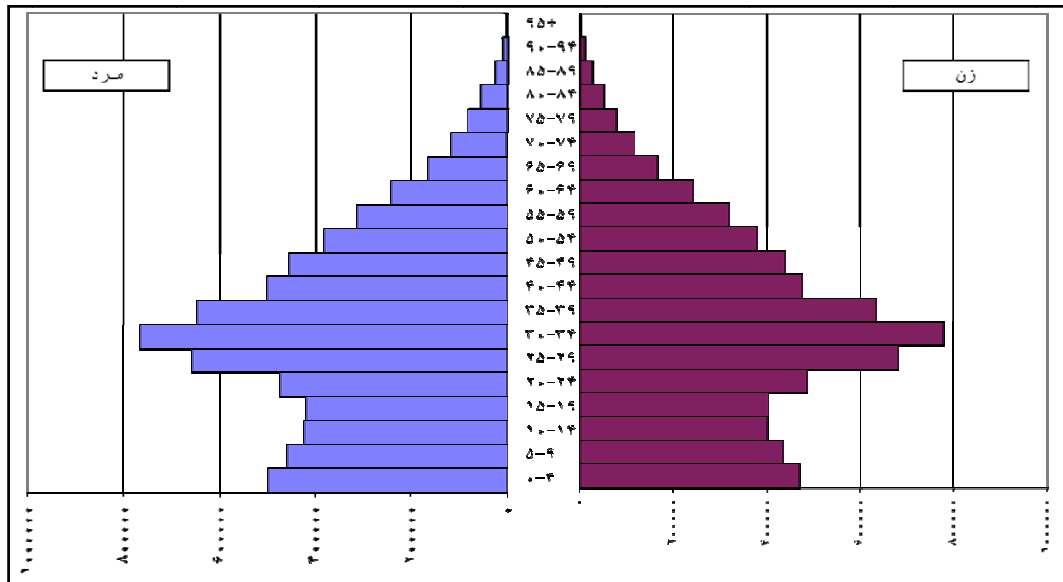
مأخذ: سالنامه آماری استان تهران، سال ۱۳۹۵

در سال ۱۳۹۵ نسبت جنسی در شهرستان قرچک ۱۰۶ و در سال ۱۳۹۰ معادل ۱۰۴ بوده است. با افزایش نسبت جنسی شهرستان قرچک به یک مجموعه خوابگاهی تبدیل می‌شود. متوسط تعداد اعضای خانوار (بعد خانوار) در سال ۱۳۹۵ شهرستان قرچک ۳.۴ نفر می‌باشد. بعد خانوار شهرستان در سال ۱۳۹۰ معادل ۳.۵ نفر بوده است.

جدول (۱-۶): نسبت جنسی، بعد خانوار، میزان شهرنشینی و متوسط رشد جمعیت شهرستان قرچک

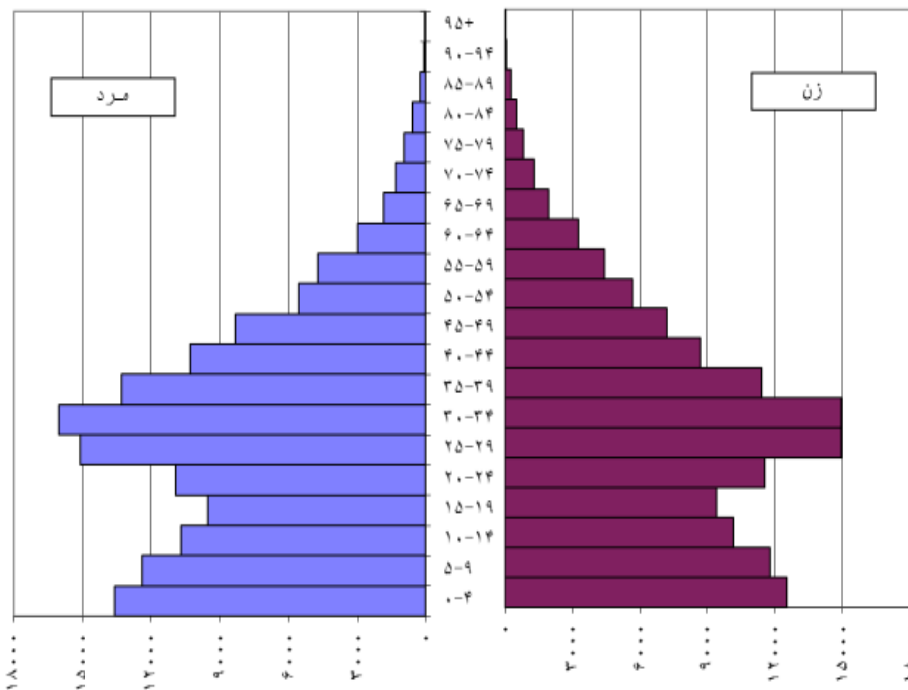
شرح	نسبت جنسی	بعد خانوار	میزان شهرنشینی	متوسط رشد جمعیت
۱۳۹۵	۱۰۶	۳٫۴	۸۵٫۹	۳٫۲
۱۳۹۰	۱۰۴	۳٫۵	۸۳	۴٫۵

مأخذ: سالنامه آماری استان تهران، سال ۱۳۹۵



تصویر (۱-۶): نمودار هرم سنی استان تهران

مأخذ: سالنامه آماری استان تهران، سال ۱۳۹۵



تصویر (۱-۷): نمودار هرم سنی شهرستان قرچک

مأخذ: سالنامه آماری استان تهران، سال ۱۳۹۵

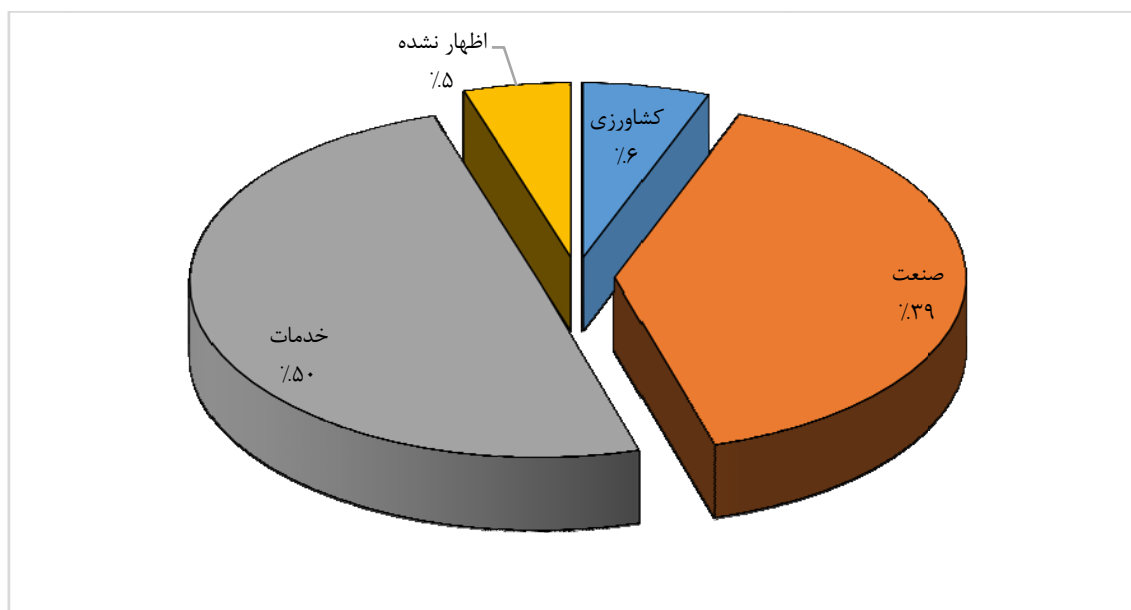
## ۴-۱ نیروی انسانی و اشتغال

بر اساس نتایج سرشماری عمومی نفوس و مسکن در این شهرستان در سال ۱۳۹۵ حدود ۸۳ هزار نفر در سن فعالیت (ده ساله و بیشتر) قرار داشته‌اند که از این تعداد ۷۷ هزار نفر شاغل و ۶ هزار نفر بیکار هستند. این در حالی است که حدود ۱۳۶ هزار نفر جمعیت شهرستان از نظر اقتصادی غیر فعال بوده‌اند. به عبارت دیگر نرخ مشارکت اقتصادی در این شهرستان ۳۸ درصد و نرخ بیکاری ۷/۸ درصد اعلام شده است. در سال ۱۳۹۰، بررسی وضعیت نیروی انسانی و اشتغال دو شهرستان ورامین و قرچک نشان می‌دهد که از مجموع ۱۳۹۰۷۱ نفر شاغلین این ۲ شهرستان (حدود ۴ درصد کل شاغلین استان)، ۵/۸ درصد در بخش کشاورزی، ۳۹/۶ درصد در بخش صنعت و ۵۴/۶ درصد در بخش خدمات مشغول به فعالیت بوده‌اند.

جدول (۷-۱): وضعیت اشتغال شهرستان قرچک - سال ۱۳۹۵

شرح	شهرستان	استان	سهم شهرستان از استان (درصد)
جمعیت فعال (نفر)	۸۳۲۱۰	۴۳۱۵۲۱۱	۱.۹
جمعیت شاغل (نفر)	۷۶۷۲۹	۳۸۶۴۱۸۸	۱.۹
جمعیت بیکار (نفر)	۶۴۸۱	۴۵۱۰۲۳	۱.۴
نرخ فعالیت (درصد)	۳۸	۳۷.۸	-
نرخ بیکاری (درصد)	۷.۸	۱۰.۵	-

مأخذ: نتایج سرشماری عمومی نفوس و مسکن، سال ۱۳۹۰ - مرکز آمار ایران



تصویر (۸-۱): نمودار سهم شاغلین بخش‌های عمده اقتصادی

مأخذ: سالنامه آماری استان تهران، سال ۱۳۹۵

## ۵-۱ جهت گیری اسناد فرادست توسعه شهرستان قرچک

### طرح مجموعه شهری تهران مصوب ۱۳۸۱ شورای عالی معماری و شهرسازی ایران

در این سند مجموعه ورامین - قرچک با گرایش غالب به فعالیت‌های کشاورزی مطرح شده است.

### سند ملی توسعه استان تهران مصوب ۱۳۸۴ هیات وزیران

این سند تمام شهرستان‌های استان را در بر می‌گیرد. از این رو، تقویت نقش بین‌المللی کلانشهر تهران در زمینه فعالیت‌های آموزشی و پژوهشی سطح بالای تخصصی و خدمات برتر، تمرکز استقرار فعالیت‌های دانش‌پایان (خدمات و صنایع برتر) و تبدیل استان به یکی از قطب‌های گردشگری در این سند برای استان تهران تأکید شده است.

### نظریه پایه توسعه استان تهران مصوب ۱۳۹۳ شورای برنامه‌ریزی و توسعه استان

توسعه و تقویت نقش کلیه مناطق استان در راستای توسعه دانایی محور، ارتقا سرمایه انسانی و فراهم نمودن نظام انگیزشی، اقتصادی و نهادی از طریق توسعه (ترویج) جریان اطلاعات و ارتباطات و ایجاد جریان دانایی و نوآوری، در این سند آمده است.

## ۶-۱ نقاط قوت، ضعف، فرصت و تهدید شهرستان قرچک

### نقاط قوت:

- مزیت شهرستان در تولید محصولات باغی و زراعی به ویژه تولید غلات نظیر جو، ذرت، گندم و...
- فعالیت گلخانه‌ها در تولید خیار، گوجه فرنگی، توت فرنگی و گل شاخه بریده در شهرستان
- برخورداری از واحدهای تولیدی و صنعتی (تولید قطعات خودرو، مواد غذایی، صنایع چوب و...)
- تولیدات حوزه صنایع دستی روستائیان قرچک (سفالگری، فرش، گلیم‌بافی، جاجیم‌بافی، قلم‌زنی روی فلز و اجسام چوبی و...)
- قدمت و پیشینه تاریخی منطقه و برخورداری از اماکن مذهبی و تاریخی

### فرصت‌ها:

- دسترسی به بازار مصرف پایتخت
- امکان بهره‌مندی از منابع آبی سد ماملو
- ظرفیت شهرک صنعتی قرچک در جذب سرمایه
- دسترسی شهرستان به راه آهن تهران و مشهد

### نقاط ضعف:

- تراکم بالای جمعیت
- مهاجرپذیری و روند سریع شهرنشینی در نتیجه توسعه ناهمگون و نامتناسب شهرستان



- نبود زیرساخت‌های لازم برای اشتغال و بحران بیکاری جوانان
- پایین بودن سرانه خدمات بهداشتی و کمبود شدید مراکز درمانی
- کمبود پزشکان متخصص و فوق تخصص
- پایین بودن سرانه فضای ورزشی، فرهنگی و هنری
- نبود جاده‌های ارتباطی مناسب با توجه به پتانسیل‌ها و جمعیت شهرستان
- بستر سنگی زمین و در نتیجه عدم نفوذ پذیری فاضلاب شهری و مشکلات ناشی از آن مانند خشکی درختان و ...
- بافت فرسوده شهری و روستایی و عدم رعایت استانداردهای شهرسازی نظیر عرض گذر معابر و عدم استحکام بناهای احداثی

#### تهدیدها:

- کمبود آب شرب و کشاورزی شهرستان
- خشکسالی (افزایش دما و پایین رفتن سطح آب‌ها و تخلیه سفره‌های زیرزمینی)
- خوابگاهی شدن نیروی کار پایتخت به واسطه فاصله اندک شهرستان قرچک از تهران
- خطر ریزش منازل مسکونی به دلیل امتداد رشته قنات ولی آباد
- آلودگی آب و خاک ناشی از تجمع فاضلاب‌های شهری شهرستان‌های ری و قرچک

### ۷-۱ تخصص‌های شهرستان قرچک

در اسناد فرادست پیشین، شهرستان قرچک به عنوان مرکز فعالیت‌های کشاورزی دیده شده است، این در حالی است که با در نظر گرفتن وضع موجود خدمات و فعالیت‌ها در این شهرستان، موضوعاتی همچون استخراج معادن، تامین برق، گاز، بخار و تهویه هوا علاوه بر زراعت و کشاورزی به چشم می‌خورد. با در نظر گرفتن نتایج وضع موجود و همچنین مطالعات انجام شده بر روی تخصص‌های شهرستان قرچک طی چشم انداز برنامه ششم توسعه استان، به فعالیت‌های تخصصی در حوزه کشاورزی توأم با تغییر الگوی کشت و آبیاری، تولید صنایع ساختمانی، تامین برق از انرژی‌های نو و استخراج مواد معدنی در این شهرستان اشاره می‌شود.

جدول (۸-۱): تخصص‌های شهرستان‌های استان تهران


تخصص‌های پیشنهادی برای سال‌های برنامه ششم	تخصص‌ها بر اساس نتایج وضع موجود	تخصص‌ها بر اساس اسناد فرادست
کشاورزی با تغییر الگوی کشت و آبیاری تولید صنایع ساختمانی تامین برق از انرژی‌های نو استخراج معادن	استخراج معدن تامین برق، گاز، بخار و تهویه هوا زراعت	فعالیت‌های کشاورزی

مأخذ: معاونت برنامه‌ریزی سازمان مدیریت و برنامه‌ریزی استان تهران





دهکده سفال



بوس مصالح ساختمانی



کشاورزی با تغییر الگوی کشت و آبیاری



بوم گردی

پیشران های توسعه شهرستان قرچک



---

فصل دوم

امور فرسنگی و اجتماعی

---





**بخش آموزش و پرورش عمومی**

## ۲- فصل دوم: امور فرهنگی و اجتماعی در سند توسعه اقتصادی، اجتماعی و فرهنگی شهرستان

### قرچک

#### ۱-۲ آموزش و پرورش - نوسازی، توسعه و تجهیز مدارس

##### ۱-۱-۲ مقدمه

آموزش و پرورش یکی از مهم‌ترین نهادهای فرهنگی هر جامعه است که وظیفه اجتماعی کردن و انتقال دانش را به افراد جامعه بر عهده دارد. تعلیم و تربیت فرآیندی تعالی جویانه، تعاملی، تدریجی، یکپارچه و مبتنی بر نظام معیار اسلامی است که به منظور هدایت افراد جامعه به سوی ایجاد آمادگی برای تحقق آگاهانه و اختیاری، مراتب شکل‌گیری و پیشرفت جامعه اسلامی است. آموزش و پرورش کلید توسعه اجتماعی، اقتصادی، فرهنگی و سیاسی هر جامعه محسوب گردیده و عرصه تعلیم و تربیت از مهم‌ترین زیر ساخت‌های تعالی همه جانبه کشور است. از این رو تأکیدات حکیمانه رهبر فرزانه انقلاب اسلامی مبنی بر ضرورت تحول بنیادین در آموزش و پرورش با تکیه بر فلسفه تعلیم و تربیت اسلامی - ایرانی و تدوین الگوی اسلامی - ایرانی برای تحول، راه برون رفت از چالش‌های نظام آموزشی - تربیتی کشور است. در این راستا سند تحول بنیادین، بعنوان نقشه راهی است که در آن شیوه علمی مسیر، منابع و امکانات لازم، تقسیم کار در سطح ملی و الزامات در این مسیر را بصورت شفاف و دقیق مشخص نموده است. این سند بر اساس اسناد بالا دستی و اهداف و چشم انداز تعلیم و تربیت جمهوری اسلامی در افق ۱۴۰۴ ترسیم شده است. تدوین برنامه ۶ ساله توسعه استان و شهرستان‌های آن نیز با مبانی سند تحول بنیادین و اسناد بالا دستی دیگر در پرتو چشم انداز ۲۰ ساله کشور و با تأکید بر به اقتصاد مقاومتی، می‌تواند به توسعه همه جانبه استان و شهرستان‌ها کمک کند.

همچنین در این فرآیند فضاهای آموزشی و تربیتی، به دلیل وابستگی به یکی از نهادهای مهم فرهنگی - اجتماعی، نقش گسترده و ماندگار در فرایند تعلیم و تربیت کودکان و نوجوانان ایفا می‌کنند، به همین خاطر ارتباط، تناسب، هماهنگی و همسویی بین عناصر این ظرف (فضاهای آموزشی و تربیتی) با مظهر آن (فرایند تعلیم و تربیت) اجتناب‌ناپذیر است.

از اینرو ادارات کل آموزش و پرورش شهرستان‌ها و نوسازی مدارس استان تهران با بهره‌گیری از نیروهای مجرب و خدوم ضمن تأسی به موارد فوق الذکر تمامی توان خود را به منظور نیل به اهداف، خصوصاً اهداف سند تحول و سایر اسناد بالادستی و همچنین برنامه ششم توسعه، بکار گرفته است.

## ۲-۱-۲ سیمای آموزش و پرورش شهرستان قرچک

جدول (۱-۲): آمار مدرسه، کلاس، کادر آموزشی و دانش آموز شهرستان قرچک سال تحصیلی ۹۶-۹۷ (شهری و روستایی)

شهرستان	قرچک	کل استان	درصد از کل شهرستان‌های استان تهران
تعداد دانش آموز	۵۱۳۵۸	۹۴۱۳۴۳	۵.۴
تعداد دانش آموز (بدون پیش دبستانی-بزرگسالان و استثنایی)	۴۷۸۳۳	۸۷۳۹۷۰	۵.۴
تعداد مدرسه	۱۴۵	۳۴۳۲	۴.۲
تعداد پرسنل	۲۶۳۳	۴۵۸۳۱	۵.۷
تعداد پرسنل زن	۱۶۲۳	۲۸۷۰۴	۵.۶
تعداد پرسنل مرد	۱۰۱۰	۱۷۱۲۷	۵.۸
تعداد مدارس دولتی	۱۳۰	۲۷۵۲	۴.۷
تعداد مدارس غیردولتی	۱۵	۶۷۲	۲.۲

مأخذ: اداره کل آموزش و پرورش شهرستان‌های استان تهران

بر اساس آمار اداره کل آموزش و پرورش شهرستان‌های استان تعداد ۵۱۳۵۸ نفر در شهرستان قرچک به تحصیل اشتغال دارند که در حدود ۵.۴ درصد دانش آموزان استان را تشکیل می‌دهند. از این تعداد در حدود ۷ درصد دانش‌آموزان در مدارس غیر دولتی شهرستان مشغول به تحصیل هستند و این در حالی است که این شاخص در سطح استان در حدود ۹ درصد می‌باشد.

جدول (۲-۲): نسبت دانش آموزان مدارس غیردولتی به کل دانش آموزان

عنوان	قرچک
تعداد مدارس غیردولتی	۱۵
تعداد دانش آموز غیردولتی	٪۳
درصد دانش آموز مدارس غیردولتی به کل دانش آموزان	۷٪

مأخذ: اداره کل آموزش و پرورش شهرستان‌های استان تهران

از دیگر شاخص‌های مورد بررسی نسبت دانش آموز نظری به کل متوسطه دوره دوم می‌باشد که این نسبت در استان و شهرستان به ترتیب ۶۷ و ۶۵ درصد اعلام شده است.

جدول (۳-۲): نسبت دانش آموزان رشته‌های نظری به فنی حرفه‌ای و کاردانش شهرستان قرچک

عنوان	قرچک
تعداد دانش آموز نظری	۵۱۶۷
تعداد دانش آموز فنی و حرفه‌ای و کاردانش	۲۶۸۶
نسبت دانش آموز نظری به کل متوسطه دوره دوم	٪۶۵

مأخذ: اداره کل آموزش و پرورش شهرستان‌های استان تهران

جدول (۲-۴): آمار مقایسه‌ای وضعیت مدارس دولتی در شهرستان قرچک

منطقه	مدرسه	کلاس	دانش آموز دولتی			تراکم	درصد از کل مدارس شهرستان	درصد از کل کلاس‌های شهرستان	درصد از کل دانش آموزان شهرستان	کلاس مورد نیاز جهت رسیدن به تراکم کشوری	فضاهای ورزشی دانش آموزی (مترمربع)	سراهنه فضاهای ورزشی دانش آموزی
			پسر	دختر	جمع							
قرچک - دولتی	۱۳۰	۱۴۶۲	۲۳۱۴۹	۲۳۰۴۳	۴۶۱۹۲	۳۱.۶	۸۹.۶	۹۴	۴۶۳	۲۱۴۰	۰.۰۴۶	
قرچک - غیردولتی	۱۵	۹۳	۱۰۱۵	۶۲۶	۱۶۴۱	۱۷.۶	۱۰.۴	۶	-	-	-	
جمع شهرستان	۱۴۵	۱۵۵۵	۲۴۱۶۴	۲۳۶۶۹	۴۷۸۳۳	۲۴.۶	-	-	-	-	-	

مأخذ: اداره کل نوسازی، توسعه و تجهیز مدارس استان تهران

در حوزه عملکردی اداره کل نوسازی مدارس استان تهران در سال تحصیلی ۹۷-۹۶ تراکم دانش‌آموزی در شهرستان قرچک حدود ۳۲ نفر در هر کلاس دایر می‌باشد. همچنین تراکم استان ۳۲ و تراکم کشوری ۲۴ نفر در کلاس می‌باشد که برای رسیدن به میانگین تراکم کشوری تعداد ۴۶۳ کلاس جدید در قالب ۳۱ مدرسه ۱۵ کلاسه با اعتباری بالغ بر ۱۱۳ میلیارد تومان مورد نیاز است. همچنین سهم شهرستان قرچک از ۱۲۰۰۰ کلاس مصوب استان ۳۳۱ کلاس می‌باشد.

همچنین آمار مقایسه‌ای شهرستان، استان و کشور نشان می‌دهد سرانه فضای ورزشی شهرستان برابر با ۰.۰۴۶ متر مربع و میانگین سرانه ورزشی استان و کشور به ترتیب ۰.۱۲ و ۰.۱۸ متر مربع می‌باشد که برای رسیدن به میانگین سرانه ورزشی کشور ۶۱۷۵ مترمربع سالن ورزشی جدید مورد نیاز است.

جدول (۲-۵): آمار مدارس نوبت دوم سال تحصیلی ۹۷-۹۶

منطقه	کل مدارس	مدارس نوبت دوم	درصد مدارس نوبت دوم دولتی به کل مدارس دولتی	کل دانش آموزان	تعداد دانش آموز نوبت دوم	درصد دانش آموزان نوبت دوم به کل دانش آموزان
قرچک	۱۳۰	۴۸	۳۶.۹۲	۴۶۳۲۱	۱۹,۰۴۳	۴۱.۱۱
جمع استان	۵,۱۱۳	۸۹۷	۱۷.۵۴	۱,۶۷۴,۳۲۳	۳۳۱,۱۹۸	۱۹.۷۸

مأخذ: اداره کل نوسازی، توسعه و تجهیز مدارس استان تهران

سهم مدارس دولتی دونوبته در شهرستان قرچک برابر با ۳۷ درصد و دو برابر میانگین استان (۱۷/۵ درصد) می‌باشد.

جدول (۲-۶): گزارش شناسنامه فنی فضا (قرچک)

تعداد ساختمان آموزشی	تعداد کلاس تیپ	زیربنا
۴۷۶	۱۰۶۹	۱۴۰۱۷۳.۸

مأخذ: اداره کل نوسازی، توسعه و تجهیز مدارس استان تهران



جدول (۲-۷): وضعیت کلاس‌های نیازمند تخریب و بازسازی شهرستان قرچک طبق قانون سال پایه<sup>۱</sup>

شهرستان	کلاس نیازمند تخریب و بازسازی طبق قانون	درصد از استان	کلاس تخریب و بازسازی شده	درصد انجام شده از کل کلاس‌های نیازمند شهرستان	درصد انجام شده از استان	کلاس باقیمانده از قانون
قرچک	۲۶۲	۱.۸	۱۰۹	۴۱.۶	۱.۸	۱۵۳
استان تهران	۱۴۲۷۸	-	۶۱۰۵	۴۲.۷	-	۸۴۹۴

مأخذ: اداره کل نوسازی، توسعه و تجهیز مدارس استان تهران

جدول (۲-۸): وضعیت کلاس‌های نیازمند مقاوم‌سازی شهرستان قرچک طبق قانون سال پایه

شهرستان	کلاس نیازمند اجرای مقاوم‌سازی طبق قانون	درصد از استان	کلاس مقاوم‌سازی شده	درصد انجام شده از کل کلاس‌های نیازمند شهرستان	درصد انجام شده از استان	کلاس باقیمانده از قانون
قرچک	۳۵۱	۱.۸	۱۲۳	۳۵	۲.۴	۲۲۸
استان تهران	۱۹۴۱۳	-	۵۱۶۳	۲۶.۶	-	۱۴۳۹۸

مأخذ: اداره کل نوسازی، توسعه و تجهیز مدارس استان تهران

جدول (۲-۹): وضعیت کلاس‌های نیازمند تخریب و بازسازی و اجرای مقاوم‌سازی شهرستان قرچک طبق بررسی جدید

شهرستان	کلاس نیازمند تخریب و بازسازی طبق بررسی جدید	درصد از کل کلاس‌های تخریبی استان	کلاس نیازمند اجرای مقاوم‌سازی طبق بررسی جدید	درصد از کل کلاس‌های نیازمند مقاوم‌سازی استان
قرچک	۱۵۳	۱.۶	۲۲۸	۱.۵
استان تهران	۹۲۹۷	-	۱۴۶۰۸	-

مأخذ: اداره کل نوسازی، توسعه و تجهیز مدارس استان تهران

بر اساس آمار ارائه شده از سوی اداره کل نوسازی مدارس استان تهران جهت حذف ۱۵۳ کلاس تخریبی شهرستان اعتباری بالغ بر ۴۹ میلیارد تومان و جهت اجرای مقاوم‌سازی ۲۲۸ کلاس نیازمند مقاوم‌سازی شهرستان ۴۸ میلیارد تومان اعتبار مورد نیاز است.

### ۳-۱-۲ تعیین اهداف کلی بخش آموزش و پرورش در شهرستان قرچک

- تامین و بسط عدالت در برخورداری از فرصت‌های تعلیم و تربیت
- ارتقا و کیفیت تعلیم و تربیت
- بازننگری و مهندسی ساختارها، رویه‌ها و روش‌ها

۱- در سال‌های ۸۴ و ۸۵ کلاس‌های بدون استحکام (کلاس‌های ساختمان‌های مدارس مشمول طرح که می‌بایست بازسازی و یا مقاوم‌سازی می‌شدند) به تفکیک استان مشخص گردید که به کلاس‌های قانون طرح یا سال پایه نامگذاری شدند.

**۴-۱-۲ راهبردهای دستیابی به اهداف کلی آموزش و پرورش در شهرستان قرچک**

- کاهش نابرابری در مناطق استان با اولویت مناطق نابرخوردار (بر اساس شاخص‌های آموزشی).
- فراهم آوردن زیرساخت‌ها و مقدمات لازم برای اجرای سند تحول بنیادین آموزش و پرورش.
- مدیریت بهینه و افزایش بهره‌وری منابع و مصارف مالی و ارتقاء رفاه فرهنگیان.
- توسعه عدالت آموزشی، پرورشی و ورزشی.
- توسعه و تجهیز فضاها و محیط‌های یادگیری.
- ارتقای کیفیت عوامل آموزشی، بهبود فرآیندها، محتوی و خروجی‌ها
- ارتقاء راهبری و مدیریت در آموزش و پرورش
- ارتقاء مدیریت منابع انسانی
- ارتقاء برنامه درسی (محتوا و روش‌ها، در فعالیت‌های آموزشی، پرورشی و ورزشی)
- ساماندهی نیروی انسانی و بازنگری در ساختارهای اداری و مدیریتی.
- توسعه مشارکت در آموزش و پرورش.

**۵-۱-۲ سیاست‌های راهبردی آموزش و پرورش در شهرستان قرچک**

- گسترش بهره‌برداری از ظرفیت آموزش‌های غیر حضوری و مجازی در برنامه‌های آموزشی و تربیتی
- توسعه متوازن و عادلانه، مقاوم‌سازی و نوسازی فضاهای آموزشی، پژوهشی، ورزشی و بهداشتی متناسب با ویژگی‌ها و نیازهای دانش آموزان
- ایجاد نظام رتبه‌بندی مدارس و مؤسسات آموزشی و پرورشی به منظور شفاف‌سازی عملکرد و ارتقای کیفیت و تقویت انگیزه‌های رقابت منطقی و عملی
- تقویت ایمان، بصیرت دینی و باور به ارزش‌های انقلاب اسلامی و توانمندسازی مربیان و دانش آموزان برای وفاداری و حمایت آگاهانه از این ارزش‌ها
- تنوع بخشی به محیط‌های یادگیری در فرآیند تعلیم و تربیت دانش-آموزان
- کیفیت بخشی فرآیندهای یاددهی و یادگیری با تکیه بر استفاده هوشمندانه از فناوری‌های نوین
- توسعه فرهنگ اقامه نماز و اهتمام به پرپایی نماز جماعت در مدرسه و تقویت انس با قرآن در دانش آموزان
- تنظیم و اجرای برنامه جامع کارآفرینی و مهارت آموزی برای تمام دوره‌های تحصیلی
- افزایش نقش شوراهای آموزش و پرورش شهر و استان و مناطق در برنامه ریزی، تأمین منابع و امکانات

### ۲-۱-۶ اهداف کمی و منابع مالی مورد نیاز بخش آموزش و پرورش شهرستان قرچک طی برنامه ششم

ردیف	فصل	کد فصل	برنامه	کد برنامه	هدف/ عملیات	واحد اندازه‌گیری	حجم کل عملیات			اعتبارات ملی			اعتبارات استانی			منابع مالی داخلی						
							جمع کل عملیات			جمع اعتبارات ملی مورد نیاز			جمع اعتبارات استانی مورد نیاز			مشارکت عمومی - خصوصی						
							درصد	مبلغ	تعداد	درصد	مبلغ	تعداد	درصد	مبلغ	تعداد	درصد	مبلغ	تعداد				
۱	آموزش و پرورش عمومی	۱۸۰۱۰۰۰۰۰۰۰۰	آموزش پیش از دبستان	۱۸۰۱۰۰۰۰۰۰۰۰۰	افزایش پوشش نوآموزان در دوره پیش از دبستان	درصد	۴۳۰	۱۳۹۶	۰	۰	۰	۰	۰	۰	۰	۰	۰	۰				
						درصد	۵۳۰	۱۳۹۷	۰	۰	۰	۰	۰	۰	۰	۰	۰	۰	۰	۰	۰	
						درصد	۶۳۰	۱۳۹۸	۰	۰	۰	۰	۰	۰	۰	۰	۰	۰	۰	۰	۰	
						درصد	۷۳۰	۱۳۹۹	۰	۰	۰	۰	۰	۰	۰	۰	۰	۰	۰	۰	۰	
						درصد	۸۳۰	۱۴۰۰	۰	۰	۰	۰	۰	۰	۰	۰	۰	۰	۰	۰	۰	
						درصد	۹۳۰	۱۳۹۶	۰	۰	۰	۰	۰	۰	۰	۰	۰	۰	۰	۰	۰	۰
						درصد	۹۴۰	۱۳۹۷	۰	۰	۰	۰	۰	۰	۰	۰	۰	۰	۰	۰	۰	۰
						درصد	۹۷۰	۱۳۹۸	۰	۰	۰	۰	۰	۰	۰	۰	۰	۰	۰	۰	۰	۰
						درصد	۹۸۰	۱۳۹۹	۰	۰	۰	۰	۰	۰	۰	۰	۰	۰	۰	۰	۰	۰
۲	آموزش و پرورش عمومی	۱۸۰۱۰۰۰۰۰۰۰۰	آموزش نهضت سوادآموزی	۱۸۰۱۰۰۰۰۰۰۰۰	درصد باسوادی جمعیت ۱۰ ساله و بالاتر	درصد	۹۵۰	۱۳۹۶	۰	۰	۰	۰	۰	۰	۰	۰	۰	۰				
						درصد	۹۶۰	۱۳۹۷	۰	۰	۰	۰	۰	۰	۰	۰	۰	۰	۰	۰		
						درصد	۹۷۰	۱۳۹۸	۰	۰	۰	۰	۰	۰	۰	۰	۰	۰	۰	۰	۰	
						درصد	۹۸۰	۱۳۹۹	۰	۰	۰	۰	۰	۰	۰	۰	۰	۰	۰	۰	۰	
						درصد	۹۹۰	۱۴۰۰	۰	۰	۰	۰	۰	۰	۰	۰	۰	۰	۰	۰	۰	
						درصد	۱۰۰۰۰۰۰	۱۳۹۶	۰	۰	۰	۰	۰	۰	۰	۰	۰	۰	۰	۰	۰	
						درصد	۱۲۰۰۰۰۰	۱۳۹۷	۰	۰	۰	۰	۰	۰	۰	۰	۰	۰	۰	۰	۰	
						درصد	۱۴۰۰۰۰۰	۱۳۹۸	۰	۰	۰	۰	۰	۰	۰	۰	۰	۰	۰	۰	۰	
						درصد	۱۷۲۸۰۰۰	۱۳۹۹	۰	۰	۰	۰	۰	۰	۰	۰	۰	۰	۰	۰	۰	
۳	آموزش و پرورش عمومی	۱۸۰۱۰۰۰۰۰۰۰۰	راهبری توسعه مدارس غیردولتی و مشارکت‌های مردمی	۱۸۰۱۰۰۰۰۰۰۰۰	سهم دانش‌آموزان غیردولتی از کل دانش‌آموزان	درصد	۳۰	۱۳۹۶	۰	۰	۰	۰	۰	۰	۰	۰	۰	۰				
						درصد	۷۰	۱۳۹۷	۰	۰	۰	۰	۰	۰	۰	۰	۰	۰	۰	۰		
						درصد	۱۱۰	۱۳۹۸	۰	۰	۰	۰	۰	۰	۰	۰	۰	۰	۰	۰	۰	
						درصد	۱۵۰	۱۳۹۹	۰	۰	۰	۰	۰	۰	۰	۰	۰	۰	۰	۰	۰	
						درصد	۱۹۰	۱۴۰۰	۰	۰	۰	۰	۰	۰	۰	۰	۰	۰	۰	۰	۰	
						درصد	۱۶۰	۱۳۹۶	۰	۰	۰	۰	۰	۰	۰	۰	۰	۰	۰	۰	۰	
						درصد	۱۴۰۰۰۰۰	۱۳۹۷	۰	۰	۰	۰	۰	۰	۰	۰	۰	۰	۰	۰	۰	
						درصد	۳۶۰۰۰۰۰	۱۳۹۸	۰	۰	۰	۰	۰	۰	۰	۰	۰	۰	۰	۰	۰	
						درصد	۵۱۸۴۰۰۰	۱۳۹۹	۰	۰	۰	۰	۰	۰	۰	۰	۰	۰	۰	۰	۰	
۴	آموزش و پرورش عمومی	۱۸۰۱۰۰۰۰۰۰۰۰	بهبودی و تجهیز هنرستان‌های فنی و حرفه‌ای و کارودانش	۱۸۰۱۰۰۰۰۰۰۰۰	کاهش درصد دانش‌آموزان رشته‌های نظری از کل دانش‌آموزان دوره دوم متوسطه (تجهیز و گسترش مدارس فنی و حرفه‌ای و کارودانش)	درصد	۶۵۰	۱۳۹۶	۰	۰	۰	۰	۰	۰	۰	۰	۰	۰				
						درصد	۶۰۰	۱۳۹۷	۰	۰	۰	۰	۰	۰	۰	۰	۰	۰	۰			
						درصد	۵۵۰	۱۳۹۸	۰	۰	۰	۰	۰	۰	۰	۰	۰	۰	۰	۰		
						درصد	۵۰۰	۱۳۹۹	۰	۰	۰	۰	۰	۰	۰	۰	۰	۰	۰	۰		
						درصد	۴۵۰	۱۴۰۰	۰	۰	۰	۰	۰	۰	۰	۰	۰	۰	۰	۰		
						درصد	۲۰۰	۱۳۹۶	۰	۰	۰	۰	۰	۰	۰	۰	۰	۰	۰	۰		
						درصد	۲۳۳۲۵	۱۳۹۷	۰	۰	۰	۰	۰	۰	۰	۰	۰	۰	۰	۰		
						درصد	۳۰۰۰۰۰۰	۱۳۹۸	۰	۰	۰	۰	۰	۰	۰	۰	۰	۰	۰	۰		
						درصد	۶۲۲۰۶۷	۱۳۹۹	۰	۰	۰	۰	۰	۰	۰	۰	۰	۰	۰	۰		
درصد	۱۸۵۰۰۰۰۰۰	۱۴۰۰	۰	۰	۰	۰	۰	۰	۰	۰	۰	۰	۰	۰								

ردیف	فصل	کد فصل	برنامه	کد برنامه	هدف/عملیات	حجم کل عملیات	
						واحد اندازه گیری	جمع کل عملیات
۵	آموزش و پرورش عمومی	۱۸۰۱۰۰۰۰۰۰	آموزش دوره دوم متوسطه کارودانش	۱۸۰۲۰۰۱۰۰۰۰	کاهش درصد دانش-آموزان رشته‌های نظری از کل دانش-آموزان دوره دوم متوسطه (تجهیز و گسترش مدارس فنی و حرفه‌ای و کارودانش)	درصد	۲۲۳۲۵
						۶۵۰	۳۰۰۰۰۰۰
						۶۰۰	۳۶۰۰۰۰۰
						۵۵۰	۴۳۲۰۰۰۰
						۵۰۰	۵۱۸۴۰۰۰
						۴۵۰	۶۲۲۰۶۷
						۲۰۰	۲۲۳۲۵
						جمع اعتبارات ملی مورد نیاز	۲۲۳۲۵
						جمع اعتبارات استانی مورد نیاز	۰۰
						۱۳۹۶	۰۰
۱۳۹۷	۰۰						
۱۳۹۸	۰۰						
۱۳۹۹	۰۰						
۱۴۰۰	۰۰						
جمع اعتبارات استانی مورد نیاز	۰۰۰						
مشارکت عمومی - خصوصی	۰۰۰						
۱۳۹۶	۰۰۰						
۱۳۹۷	۰۰۰						
۱۳۹۸	۰۰۰						
۱۳۹۹	۰۰۰						
۱۴۰۰	۰۰۰						
جمع منابع داخلی مورد نیاز	۰۰۰						
۶	آموزش و پرورش عمومی	۱۸۰۱۰۰۰۰۰۰	آموزش دوره دوم متوسطه فنی و حرفه‌ای	۱۸۰۲۰۰۲۰۰۰۰	کاهش درصد دانش-آموزان رشته‌های نظری از کل دانش-آموزان دوره دوم متوسطه (تجهیز و گسترش مدارس فنی و حرفه‌ای و کارودانش)	درصد	۲۲۳۲۵
						۶۵۰	۳۰۰۰۰۰۰
						۶۰۰	۳۶۰۰۰۰۰
						۵۵۰	۴۳۲۰۰۰۰
						۵۰۰	۵۱۸۴۰۰۰
						۴۵۰	۶۲۲۰۶۷
						۲۰۰	۲۲۳۲۵
						جمع اعتبارات ملی مورد نیاز	۲۲۳۲۵
						جمع اعتبارات استانی مورد نیاز	۰۰
						۱۳۹۶	۰۰
۱۳۹۷	۰۰						
۱۳۹۸	۰۰						
۱۳۹۹	۰۰						
۱۴۰۰	۰۰						
جمع اعتبارات استانی مورد نیاز	۰۰۰						
مشارکت عمومی - خصوصی	۰۰۰						
۱۳۹۶	۰۰۰						
۱۳۹۷	۰۰۰						
۱۳۹۸	۰۰۰						
۱۳۹۹	۰۰۰						
۱۴۰۰	۰۰۰						
جمع منابع داخلی مورد نیاز	۰۰۰						

ردیف	فصل	کد فصل	برنامه	کد برنامه	هدف/عملیات	حجم کل عملیات	
						واحد اندازه گیری	تعداد
۷	آموزش و پرورش عمومی	۱۸۰۱۰۱۰۰۰۰۰۰	ارتقا سلامت دانش آموزان	۱۸۰۱۰۱۶۰۰۰۰۰۰۰	بهبود شاخص نسبت دانش آموز به مربی بهداشت در مدارس	جمع کل عملیات	۲,۵۳۱
						جمع منابع مورد نیاز	۲۲,۳۴۰
						۱۳۹۶	۲۰,۴۱۷
						۱۳۹۷	۱,۹۹۳
						۱۳۹۸	۱,۴۰۰
						۱۳۹۹	۱۰,۰۸۷
						۱۴۰۰	۸۸۵
						۱۳۹۶	۲۲,۳۴۰
						۱۳۹۷	۳,۰۰۰
						۱۳۹۸	۳,۶۰۰
۱۳۹۹	۴,۳۲۰						
۱۴۰۰	۵,۱۸۴						
جمع اعتبارات ملی مورد نیاز	۲۲,۳۴۰						
۸	آموزش و پرورش عمومی	۱۸۰۱۰۱۰۰۰۰۰۰	رصد و کنترل آسیب‌های اجتماعی	۱۸۰۱۰۱۸۰۰۰۰	بهبود شاخص نسبت دانش آموز به مشاور در مدارس	جمع کل عملیات	۴۲۵
						جمع منابع مورد نیاز	۲۲,۳۴۰
						۱۳۹۶	۹۵۷
						۱۳۹۷	۷۹۷
						۱۳۹۸	۶۸۳
						۱۳۹۹	۵۹۷
						۱۴۰۰	۵۳۱
						۱۳۹۶	۲۲,۳۴۰
						۱۳۹۷	۳,۰۰۰
						۱۳۹۸	۳,۶۰۰
۱۳۹۹	۴,۳۲۰						
۱۴۰۰	۵,۱۸۴						
جمع اعتبارات استانی مورد نیاز	۲۲,۳۴۰						
منابع مالی داخلی	مشاورت عمومی - خصوصی	۱۳۹۶				جمع اعتبارات استانی مورد نیاز	۱۱,۹۱۰
						۱۳۹۷	۰
						۱۳۹۸	۰
						۱۳۹۹	۰
						۱۴۰۰	۰
						جمع منابع داخلی مورد نیاز	۰
						۱۳۹۶	۰
						۱۳۹۷	۰
						۱۳۹۸	۰
						۱۳۹۹	۰
۱۴۰۰	۰						
جمع کل						۱۸۲۶۰۳	

۲-۱-۷ اهداف کمی و منابع مالی مورد نیاز بخش نوسازی، توسعه و تجهیز مدارس شهرستان قرچک طی برنامه ششم

ردیف	فصل	کد فصل	برنامه	کد برنامه	هدف / عملیات	حجم کل عملیات		اعتبارات ملی		اعتبارات استانی		منابع مالی داخلی		
						حجم کل عملیات	جمع منابع مورد نیاز	جمع اعتبارات ملی مورد نیاز	جمع اعتبارات استانی مورد نیاز	مشارکت عمومی - خصوصی	ارزش افزوده	سایر	جمع منابع داخلی مورد نیاز	
۱	آموزش و پرورش عمومی	۱۸۰۱۰۰۰۰۰۰۰۰	تامین، توسعه، مقاوم سازی، تعمیر، تجهیز و نگهداری فضاها، ساختمان‌ها، اماکن و ماشین آلات	۱۸۰۱۰۱۵	بهبود کلاس ایمن (تخریب و بازسازی)	درصد	۸۵۰	۴۹۳,۹۰۷,۰۰	۷۲,۳۰۷,۰۰	۱۳۹۶	۰۰	۴۸,۶۷۰,۰۰	۰۰	۰۰
						واحد اندازه گیری	۱۳۹۶	۸۵۰	۰۰	۱۳۹۶	۰۰	۰۰	۰۰	
						۱۳۹۷	۸۸۸	۰۰	۱۳۹۷	۰۰	۰۰	۰۰		
						۱۳۹۸	۹۲۵	۰۰	۱۳۹۸	۰۰	۰۰	۰۰		
						۱۳۹۹	۹۶۳	۰۰	۱۳۹۹	۰۰	۰۰	۰۰		
						۱۴۰۰	۱۰۰۰	۰۰	۱۴۰۰	۰۰	۰۰	۰۰		
						حجم کل عملیات	۱۵۰	۴۹۳,۹۰۷,۰۰	۰۰	۱۳۹۶	۰۰	۰۰	۰۰	
						جمع منابع مورد نیاز	۷۲,۳۰۷,۰۰	۴۹۳,۹۰۷,۰۰	۰۰	۱۳۹۶	۰۰	۰۰	۰۰	
						۱۳۹۷	۸۲۰,۸۰۰	۰۰	۱۳۹۷	۰۰	۰۰	۰۰	۰۰	
						۱۳۹۸	۹۵,۷۶۰,۰۰	۰۰	۱۳۹۸	۰۰	۰۰	۰۰	۰۰	
						۱۳۹۹	۱۱۶,۲۸۰,۰۰	۰۰	۱۳۹۹	۰۰	۰۰	۰۰	۰۰	
						۱۴۰۰	۱۳۳,۹۱۰,۰۰	۰۰	۱۴۰۰	۰۰	۰۰	۰۰	۰۰	
						جمع اعتبارات ملی مورد نیاز	۴۴۵,۲۳۷,۰۰	۰۰	۱۳۹۶	۰۰	۰۰	۰۰	۰۰	
جمع اعتبارات استانی مورد نیاز	۰۰	۴۸,۶۷۰,۰۰	۰۰	۱۳۹۶	۰۰	۰۰	۰۰							
۲	آموزش و پرورش عمومی	۱۸۰۱۰۰۰۰۰۰۰۰	تامین، توسعه، مقاوم سازی، تعمیر، تجهیز و نگهداری فضاها، ساختمان‌ها، اماکن و ماشین آلات	۱۸۰۱۰۱۵	بهبود کلاس ایمن (اجرای مقاوم سازی)	درصد	۷۵۰	۴۸۲,۷۹۰,۰۰	۰۰	۱۳۹۶	۰۰	۰۰	۰۰	
						واحد اندازه گیری	۱۳۹۶	۷۵۰	۰۰	۱۳۹۶	۰۰	۰۰	۰۰	
						۱۳۹۷	۸۱۳	۰۰	۱۳۹۷	۰۰	۰۰	۰۰		
						۱۳۹۸	۸۷۵	۰۰	۱۳۹۸	۰۰	۰۰	۰۰		
						۱۳۹۹	۹۳۸	۰۰	۱۳۹۹	۰۰	۰۰	۰۰		
						۱۴۰۰	۱۰۰۰	۰۰	۱۴۰۰	۰۰	۰۰	۰۰		
						حجم کل عملیات	۲۵۰	۴۸۲,۷۹۰,۰۰	۰۰	۱۳۹۶	۰۰	۰۰	۰۰	
						جمع منابع مورد نیاز	۰۰	۴۸۲,۷۹۰,۰۰	۰۰	۱۳۹۶	۰۰	۰۰	۰۰	
						۱۳۹۷	۴۵۶,۰۰۰	۰۰	۱۳۹۷	۰۰	۰۰	۰۰	۰۰	
						۱۳۹۸	۵۴,۷۲۰,۰۰	۰۰	۱۳۹۸	۰۰	۰۰	۰۰	۰۰	
						۱۳۹۹	۶۵,۵۵۰,۰۰	۰۰	۱۳۹۹	۰۰	۰۰	۰۰	۰۰	
						۱۴۰۰	۳۱۶,۹۲۰,۰۰	۰۰	۱۴۰۰	۰۰	۰۰	۰۰	۰۰	
						جمع اعتبارات ملی مورد نیاز	۴۸۲,۷۹۰,۰۰	۰۰	۱۳۹۶	۰۰	۰۰	۰۰	۰۰	
جمع اعتبارات استانی مورد نیاز	۰۰	۰۰	۱۳۹۶	۰۰	۰۰	۰۰	۰۰							
۳	آموزش و پرورش عمومی	۱۸۰۱۰۰۰۰۰۰۰۰	برنامه آموزش مقاطع مختلف تحصیلی	۱۸۰۱۰۰۱-۶	بهبود تراکم دانش آموزی	تراکم	۳۲	۱,۱۳۷,۵۵۰,۰۰	۰۰	۱۳۹۶	۳,۵۰۰,۰۰	۳۸۵,۶۴۴,۰۰	۰۰	۰۰
						واحد اندازه گیری	۱۳۹۶	۳۲	۰۰	۱۳۹۶	۳,۵۰۰,۰۰	۳۸۵,۶۴۴,۰۰	۰۰	۰۰
						۱۳۹۷	۳۰	۰۰	۱۳۹۷	۰۰	۰۰	۰۰		
						۱۳۹۸	۲۸	۰۰	۱۳۹۸	۰۰	۰۰	۰۰		
						۱۳۹۹	۲۶	۰۰	۱۳۹۹	۰۰	۰۰	۰۰		
						۱۴۰۰	۲۴	۰۰	۱۴۰۰	۰۰	۰۰	۰۰		
						حجم کل عملیات	۸	۱,۱۳۷,۵۵۰,۰۰	۰۰	۱۳۹۶	۳,۵۰۰,۰۰	۳۸۵,۶۴۴,۰۰	۰۰	
						جمع منابع مورد نیاز	۰۰	۱,۱۳۷,۵۵۰,۰۰	۰۰	۱۳۹۶	۳,۵۰۰,۰۰	۳۸۵,۶۴۴,۰۰	۰۰	
						۱۳۹۷	۰۰	۰۰	۱۳۹۷	۰۰	۰۰	۰۰	۰۰	
						۱۳۹۸	۰۰	۰۰	۱۳۹۸	۰۰	۰۰	۰۰	۰۰	
						۱۳۹۹	۰۰	۰۰	۱۳۹۹	۰۰	۰۰	۰۰	۰۰	
						۱۴۰۰	۰۰	۰۰	۱۴۰۰	۰۰	۰۰	۰۰	۰۰	
						جمع اعتبارات ملی مورد نیاز	۰۰	۰۰	۱۳۹۶	۰۰	۰۰	۰۰	۰۰	
جمع اعتبارات استانی مورد نیاز	۰۰	۰۰	۱۳۹۶	۰۰	۰۰	۰۰	۰۰							









**بخش آموزش فنی و حرفه ای**

## ۲-۲ بخش آموزش فنی و حرفه‌ای

### ۱-۲-۲ مقدمه

سازمان آموزش فنی و حرفه‌ای متولی آموزش‌های غیررسمی در سطوح پایه و پیشرفته به تمام متقاضیان ورود به بازار کار اعم از: دارندگان گواهینامه پایان تحصیلات متوسطه و پایین‌تر، دانشجویان، دانش‌آموختگان دانشگاهی و شاغلین است که رسالت‌های زیر را بر عهده خواهد داشت:

- تحقق و پیاده سازی نظام آموزش مهارتی
- سوق دادن آموزش‌های مهارتی به سمت اشتغال پایدار
- فراهم آوردن بسترهای سیاست‌گذاری و مدیریت یکپارچه آموزش‌های فنی و حرفه‌ای
- آینده پژوهی با توجه به تغییرات مستمر فناوری‌ها جهت شناسایی تاثیر آن در ایجاد یا حذف فرصت‌های شغلی

### ۲-۲-۲ تعیین وضع موجود حوزه فنی و حرفه‌ای در شهرستان قرچک

در مرکز شماره ۲۴ فنی و حرفه‌ای شهرستان قرچک برنامه‌های آموزشی رایگان دولتی برای افراد زیر در نظر گرفته شده است:

- دانشجویان، فارغ التحصیلان دانشگاهی و دانش آموزان و سربازان وظیفه
- افراد تحت پوشش دستگاه‌های حمایتی مانند بهزیستی و کمیته امداد امام خمینی
- اقشار آسیب پذیر و آسیب دیدگان اجتماعی و روستائیان و عشایر.
- ارائه مشاوره و هدایت شغلی رایگان به کارآموزان و کارجویان
- نیروی کار فعال در صنایع و صنوف مختلف

#### و خدمات زیر ارائه می‌گردد:

- سنجش مهارت و تعیین صلاحیت فنی افراد
- مدیریت، بازرسی و نظارت بر عملکرد موسسات کارآموزی آزاد وابسته به فنی و حرفه‌ای
- ایجاد و تجهیز و راه اندازی کارگاه‌های صنایع دستی (سفال، فرش و..)
- عقد تفاهم نامه با دستگاه‌های همکار از طریق ظرفیت‌های موجود و مشترک
- اجرای طرح نیاز سنجی آموزشی
- ارائه مشاوره شغلی و آموزشی رایگان

با توجه به پتانسیل‌ها و قابلیت‌های خاص شهرستان قرچک، مراکز آموزش ثابت دولتی و سیار در حوزه‌های کارگاه‌های کشاورزی، صنایع ساختمان، تولید وسایل چرمی، مدیریت کسب و کار و صنایع دستی، ارائه خدمت می‌نمایند.

همچنین ۴۴ آموزشگاه آزاد در قالب ۴ خوشه و ۱۲ رشته آموزشی در مرکز شهرستان به صورت تصویر زیر مشغول به فعالیت می‌باشند.



### ۳-۲-۲ تعیین اهداف کلی بخش فنی و حرفه‌ای در شهرستان قرچک

- تقویت انسجام و یکپارچگی نظام آموزش فنی و حرفه‌ای و مهارت آموزی
- افزایش بهره‌وری در کاربرد منابع
- ایجاد قدرت انطباق مراکز با نیازها
- افزایش اثربخشی آموزش فنی و حرفه‌ای و مهارت آموزی
- گسترش مشارکت‌های بخش دولتی و غیردولتی آموزش فنی و حرفه‌ای و مهارت آموزی

### ۴-۲-۲ راهبرد دستیابی به اهداف کلی آموزش فنی و حرفه‌ای

- فراهم آوردن شرایط و امکانات نهادی
- توسعه همکاری و هماهنگی بین زیر نظام‌ها و تقویت مسیرهای پیوستگی آنها
- ارتقای بهره‌وری در عرضه کنندگان آموزش فنی و حرفه‌ای و مهارت آموزی
- ارتقای پایداری منابع مالی و بازیگری در تخصیص منابع دولتی بین زیر نظام‌های آموزش فنی و حرفه‌ای و مهارت آموزی
- دسترسی گروه‌های خاص به آموزش‌های مهارتی
- افزایش و ارتقای کیفی آموزش غیر رسمی مهارتی
- توسعه هدفمند آموزش فنی و حرفه‌ای و مهارت آموزی در استان‌ها
- گسترش و ارتقای رویکردهای تقاضا محور

- تضمین کیفیت آموزش‌ها و بهبود مستمر آنها
- طراحی بسته همکاری و حمایتی از عرضه کنندگان غیر دولتی آموزش

## ۵-۲-۲ سیاست‌های راهبردی آموزش فنی و حرفه‌ای

- استفاده از ظرفیت‌های سایر دستگاه‌ها و سازمان‌های دولتی و غیر دولتی برای آموزش متوسطه فنی و حرفه‌ای
- استفاده موثر از ظرفیت‌های موجود
- برنامه‌ریزی برای تربیت نیروی انسانی متخصص
- برنامه‌ریزی مدیریت و اقتصاد آموزش فنی و حرفه‌ای و مهارت آموزی
- تقویت سیاست فروش خدمات و محصولات تولیدی مراکز آموزش فنی و حرفه‌ای
- توجه به آموزش بیکاران در جستجوی کار به ویژه فارغ التحصیلان دانشگاهی
- توجه به آموزش مهارتی زنان روستایی
- تاکید بر مهارت‌آموزی بر سکونت‌گاه‌های غیر رسمی
- توجه به مهارت‌آموزی اقشار آسیب‌پذیر و یا در معرض آسیب‌های اجتماعی
- رویکرد استفاده از ظرفیت بخش غیر دولتی و نهادهای عمومی برای آموزش به گروه‌های خاص
- رهگیری مستمر اشتغال مهارت آموختگان و دریافت بازخورد از مهارت آموختگان و کار فرمایان (در صورت اشتغال به کار) برای اصلاح برنامه‌های آموزشی
- ایجاد تحول در شیوه‌ها و برنامه‌های آموزشی‌های مبتنی بر شایستگی‌ها با نگاه کل نگر و رویکرد کارآفرینانه و فن آورانه
- بازنگری، اصلاح و تدوین استانداردهای مهارتی و محتوای آموزشی با مشارکت بخش غیر دولتی و بنگاه‌ها
- جلب مشارکت صنایع، اتحادیه‌ها و صنوف تولیدی، خدماتی و کشاورزی در آزمون و ارزشیابی مهارت جویان
- کاربرد شیوه‌های یاددهی-یادگیری حرفه‌ای نوین
- برنامه‌ریزی توسعه مهارت با توجه به سندهای آمایشی و ظرفیت‌های استانی
- توجه به نیازهای منطقه‌ای و آمایش سرزمین و بازنگری در عناوین، رشته محل‌ها و برنامه‌ها متناسب با نیازها
- استفاده مستمر از نظام جامع اطلاعات بازار کار در توسعه آموزش فنی و حرفه‌ای و مهارتی
- توسعه آموزش‌های مهارتی برای مشاغل غیر رسمی شناسایی شده
- توجه به کار آفرینی در آموزش فنی و حرفه‌ای با محوریت نقش بخش غیر دولتی
- الزام بنگاه‌های اقتصادی به حرفه آموزی و ارتقاء مستمر شایستگی‌های حرفه‌ای شاغلین و ایجاد سازوکار لازم برای تشویق بنگاه‌های اقتصادی به حرفه آموزی کارگران
- عمومی سازی مشاوره‌های آموزش فنی و حرفه‌ای در جامع و تعمیم فرهنگ مهارت از طریق همکاری مشترک سازمان آموزش فنی و حرفه‌ای با سایر دستگاه‌های مرتبط و رسانه‌های جمعی
- پیگیری مستمر و نظام مند وضعیت اشتغال مهارت آموختگان
- فرهنگ سازی برای ترویج ارزش کار و مهارت آموزی و معرفی آموزش‌ها به خانوارها و بنگاه‌ها



۲-۲-۶ اهداف کمی و منابع مالی مورد نیاز بخش فنی و حرفه‌ای شهرستان قرچک طی برنامه ششم

ردیف	فصل	کد فصل	برنامه	کد برنامه	هدف/ عملیات	واحد اندازه گیری	حجم کل عملیات		اعتبارات ملی		اعتبارات استانی		منابع مالی داخلی	
							حجم کل عملیات	جمع منابع مورد نیاز	جمع اعتبارات ملی مورد نیاز	جمع اعتبارات استانی مورد نیاز	منابع مالی داخلی	جمع منابع داخلی مورد نیاز		
۱	آموزش فنی و حرفه‌ای و مهارت آموزی	۱۸۰۲۰۰۰۰۰۰۰۰	آموزش غیررسمی فنی و حرفه‌ای و مهارتی	۱۸۰۲۰۰۰۵۰۰۰	اجرای دوره‌های آموزش تخصصی	دوره	۰۰۰	۱۳۹۶	۰۰۰	۱۳۹۶	۰۰۰	۱۳۹۶	۰۰۰	۱۳۹۶
							۲۷۰	۱۳۹۷	۰۰۰	۱۳۹۷	۰۰۰	۱۳۹۷	۰۰۰	۱۳۹۷
							۵۵۰	۱۳۹۸	۰۰۰	۱۳۹۸	۰۰۰	۱۳۹۸	۰۰۰	۱۳۹۸
							۶۰۰	۱۳۹۹	۰۰۰	۱۳۹۹	۰۰۰	۱۳۹۹	۰۰۰	۱۳۹۹
							۶۵۰	۱۴۰۰	۰۰۰	۱۴۰۰	۰۰۰	۱۴۰۰	۰۰۰	۱۴۰۰
۲۰۷۰۰	جمع کل عملیات	۲۰۷۰۰	جمع منابع مورد نیاز	۲۵۰۰	جمع اعتبارات ملی مورد نیاز	۱۰۵۰	جمع اعتبارات استانی مورد نیاز	۲۴۵۰۰۰	منابع مالی داخلی	جمع منابع داخلی مورد نیاز	۰۰۰	جمع منابع داخلی مورد نیاز	۰۰۰	
۲	آموزش فنی و حرفه‌ای و مهارت آموزی	۱۸۰۲۰۰۰۰۰۰۰۰	آموزش غیررسمی فنی و حرفه‌ای و مهارتی	۱۸۰۲۰۰۰۵۰۰۰	متناسب سازی سخت افزارهای کارگاهی با تغییرات و فناوری مشاغل نوین	کارگاه	۰۰۰	۱۳۹۶	۰۰۰	۱۳۹۶	۰۰۰	۱۳۹۶	۰۰۰	۱۳۹۶
							۱۰	۱۳۹۷	۰۰۰	۱۳۹۷	۰۰۰	۱۳۹۷	۰۰۰	۱۳۹۷
							۲۰	۱۳۹۸	۰۰۰	۱۳۹۸	۰۰۰	۱۳۹۸	۰۰۰	۱۳۹۸
							۱۰	۱۳۹۹	۰۰۰	۱۳۹۹	۰۰۰	۱۳۹۹	۰۰۰	۱۳۹۹
							۲۰	۱۴۰۰	۰۰۰	۱۴۰۰	۰۰۰	۱۴۰۰	۰۰۰	۱۴۰۰
۷۰۰	جمع کل عملیات	۷۰۰	جمع منابع مورد نیاز	۱۳۵۰	جمع اعتبارات ملی مورد نیاز	۴۰۵	جمع اعتبارات استانی مورد نیاز	۹۴۵۰۰	منابع مالی داخلی	جمع منابع داخلی مورد نیاز	۰۰۰	جمع منابع داخلی مورد نیاز	۰۰۰	
۳	آموزش فنی و حرفه‌ای و مهارت آموزی	۱۸۰۲۰۰۰۰۰۰۰۰	آموزش غیررسمی فنی و حرفه‌ای و مهارتی	۱۸۰۲۰۰۰۵۰۰۰	مشاوره هدایت شغلی کارآموزان و کارجویان	تفرمشاوره	۰۰۰	۱۳۹۶	۰۰۰	۱۳۹۶	۰۰۰	۱۳۹۶	۰۰۰	۱۳۹۶
							۱۰۰۰	۱۳۹۷	۰۰۰	۱۳۹۷	۰۰۰	۱۳۹۷	۰۰۰	۱۳۹۷
							۲۰۰۰	۱۳۹۸	۰۰۰	۱۳۹۸	۰۰۰	۱۳۹۸	۰۰۰	۱۳۹۸
							۲۷۰۰	۱۳۹۹	۰۰۰	۱۳۹۹	۰۰۰	۱۳۹۹	۰۰۰	۱۳۹۹
							۳۴۰۰	۱۴۰۰	۰۰۰	۱۴۰۰	۰۰۰	۱۴۰۰	۰۰۰	۱۴۰۰
۹۱۰۰۰	جمع کل عملیات	۹۱۰۰۰	جمع منابع مورد نیاز	۱۸۸	جمع اعتبارات ملی مورد نیاز	۱۸۸	جمع اعتبارات استانی مورد نیاز	۰۰۰	منابع مالی داخلی	جمع منابع داخلی مورد نیاز	۰۰۰	جمع منابع داخلی مورد نیاز	۰۰۰	
۴	آموزش فنی و حرفه‌ای و مهارت آموزی	۱۸۰۲۰۰۰۰۰۰۰۰	آموزش غیررسمی فنی و حرفه‌ای و مهارتی	۱۸۰۲۰۰۰۵۰۰۰	اجرای نیازسنجی آموزشی در سطح شهرستان	مرحله	۰۰۰	۱۳۹۶	۰۰۰	۱۳۹۶	۰۰۰	۱۳۹۶	۰۰۰	۱۳۹۶
							۱۰	۱۳۹۷	۰۰۰	۱۳۹۷	۰۰۰	۱۳۹۷	۰۰۰	۱۳۹۷
							۲۰	۱۳۹۸	۰۰۰	۱۳۹۸	۰۰۰	۱۳۹۸	۰۰۰	۱۳۹۸
							۲۰	۱۳۹۹	۰۰۰	۱۳۹۹	۰۰۰	۱۳۹۹	۰۰۰	۱۳۹۹
							۲۰	۱۴۰۰	۰۰۰	۱۴۰۰	۰۰۰	۱۴۰۰	۰۰۰	۱۴۰۰
۷۰۰	جمع کل عملیات	۷۰۰	جمع منابع مورد نیاز	۳۵۰	جمع اعتبارات ملی مورد نیاز	۳۵۰	جمع اعتبارات استانی مورد نیاز	۰۰۰	منابع مالی داخلی	جمع منابع داخلی مورد نیاز	۰۰۰	جمع منابع داخلی مورد نیاز	۰۰۰	
۵	آموزش فنی و حرفه‌ای و مهارت آموزی	۱۸۰۲۰۰۰۰۰۰۰۰	آموزش غیررسمی فنی و حرفه‌ای و مهارتی	۱۸۰۲۰۰۰۵۰۰۰	ارائه مشاوره شغلی و آموزشی رایگان به متقاضیان	تفر	۰۰۰	۱۳۹۶	۰۰۰	۱۳۹۶	۰۰۰	۱۳۹۶	۰۰۰	۱۳۹۶
							۶۰۰	۱۳۹۷	۰۰۰	۱۳۹۷	۰۰۰	۱۳۹۷	۰۰۰	۱۳۹۷
							۲۵۰	۱۳۹۸	۰۰۰	۱۳۹۸	۰۰۰	۱۳۹۸	۰۰۰	۱۳۹۸
							۴۰۰	۱۳۹۹	۰۰۰	۱۳۹۹	۰۰۰	۱۳۹۹	۰۰۰	۱۳۹۹
							۴۶۰	۱۴۰۰	۰۰۰	۱۴۰۰	۰۰۰	۱۴۰۰	۰۰۰	۱۴۰۰
۱۲۷۰۰	جمع کل عملیات	۱۲۷۰۰	جمع منابع مورد نیاز	۱۴۶	جمع اعتبارات ملی مورد نیاز	۱۴۶	جمع اعتبارات استانی مورد نیاز	۰۰۰	منابع مالی داخلی	جمع منابع داخلی مورد نیاز	۰۰۰	جمع منابع داخلی مورد نیاز	۰۰۰	

ردیف	فصل	کد فصل	برنامه	کد برنامه	هدف/ عملیات	حجم کل عملیات		اعتبارات ملی		اعتبارات استانی		منابع مالی داخلی	
						واحد اندازه گیری	جمع کل عملیات	جمع اعتبارات ملی مورد نیاز	جمع اعتبارات استانی مورد نیاز	جمع منابع داخلی مورد نیاز	جمع منابع داخلی مورد نیاز		
۶	آموزش فنی و حرفه‌ای و مهارت آموزی	۱۸۰۲۰۰۰۰۰۰۰	آموزش غیررسمی فنی و حرفه‌ای و مهارتی	۱۸۰۲۰۰۵۰۰۰	ارائه آموزش رایگان در حوزه‌های فنی، خدماتی، کشاورزی و فرهنگ و هنر	تفرساعت	۲۱۰۰	۶۳۰	۰	۱۳۹۶	۰	۰	۰
						درصد	۲۵۰	۳۰۰	۰	۱۳۹۷	۰	۰	۰
						نفر	۴۰۰۰	۷۲	۰	۱۳۹۷	۰	۰	۰
						تفاهم نامه	۲۰	۰	۰	۱۳۹۷	۰	۰	۰
						مرحله/تعداد	۱۰	۵۵۰	۰	۱۳۹۷	۰	۰	۰
						۲۰	۱۲۰۰	۰	۱۳۹۷	۰	۰	۰	
						۳۰	۱۵۰۰۰	۰	۱۳۹۸	۰	۰	۰	
						۴۰	۱۸۰۰۰	۰	۱۳۹۹	۰	۰	۰	
						۴۰	۲۰۰۰۰	۰	۱۴۰۰	۰	۰	۰	
						۴۱۷۰۰۰۰۰	۴۱۷۰۰۰۰۰	۰	۱۴۰۰	۰	۰	۰	
۷	آموزش فنی و حرفه‌ای و مهارت آموزی	۱۸۰۲۰۰۰۰۰۰۰	آموزش غیررسمی فنی و حرفه‌ای و مهارتی	۱۸۰۲۰۰۵۰۰۰	تجهیز و راه اندازی مرکز آزمون آنلاین	تفرساعت	۱۰۰۰	۳۰۰	۰	۱۳۹۶	۰	۰	۰
						درصد	۲۵۰	۳۰۰	۰	۱۳۹۷	۰	۰	۰
						نفر	۴۰۰۰	۷۲	۰	۱۳۹۷	۰	۰	۰
						تفاهم نامه	۲۰	۰	۰	۱۳۹۷	۰	۰	۰
						مرحله/تعداد	۱۰	۵۵۰	۰	۱۳۹۷	۰	۰	۰
						۲۰	۱۲۰۰	۰	۱۳۹۷	۰	۰	۰	
						۳۰	۱۵۰۰۰	۰	۱۳۹۸	۰	۰	۰	
						۴۰	۱۸۰۰۰	۰	۱۳۹۹	۰	۰	۰	
						۴۰	۲۰۰۰۰	۰	۱۴۰۰	۰	۰	۰	
						۴۱۷۰۰۰۰۰	۴۱۷۰۰۰۰۰	۰	۱۴۰۰	۰	۰	۰	
۸	آموزش فنی و حرفه‌ای و مهارت آموزی	۱۸۰۲۰۰۰۰۰۰۰	آموزش غیررسمی فنی و حرفه‌ای و مهارتی	۱۸۰۲۰۰۵۰۰۰	اخذ آزمون تعیین صلاحیت فنی و اعطای گواهینامه مهارت	تفرساعت	۷۲	۷۲	۰	۱۳۹۶	۰	۰	۰
						درصد	۲۵۰	۳۰۰	۰	۱۳۹۷	۰	۰	۰
						نفر	۴۰۰۰	۷۲	۰	۱۳۹۷	۰	۰	۰
						تفاهم نامه	۲۰	۰	۰	۱۳۹۷	۰	۰	۰
						مرحله/تعداد	۱۰	۵۵۰	۰	۱۳۹۷	۰	۰	۰
						۲۰	۱۲۰۰	۰	۱۳۹۷	۰	۰	۰	
						۳۰	۱۵۰۰۰	۰	۱۳۹۸	۰	۰	۰	
						۴۰	۱۸۰۰۰	۰	۱۳۹۹	۰	۰	۰	
						۴۰	۲۰۰۰۰	۰	۱۴۰۰	۰	۰	۰	
						۴۱۷۰۰۰۰۰	۴۱۷۰۰۰۰۰	۰	۱۴۰۰	۰	۰	۰	
۹	آموزش فنی و حرفه‌ای و مهارت آموزی	۱۸۰۲۰۰۰۰۰۰۰	آموزش غیررسمی فنی و حرفه‌ای و مهارتی	۱۸۰۲۰۰۵۰۰۰	عقد تفاهم نامه همکاری با دستگاهها و نهادهای همکار	تفرساعت	۰	۰	۰	۱۳۹۶	۰	۰	۰
						درصد	۲۵۰	۳۰۰	۰	۱۳۹۷	۰	۰	۰
						نفر	۴۰۰۰	۷۲	۰	۱۳۹۷	۰	۰	۰
						تفاهم نامه	۲۰	۰	۰	۱۳۹۷	۰	۰	۰
						مرحله/تعداد	۱۰	۵۵۰	۰	۱۳۹۷	۰	۰	۰
						۲۰	۱۲۰۰	۰	۱۳۹۷	۰	۰	۰	
						۳۰	۱۵۰۰۰	۰	۱۳۹۸	۰	۰	۰	
						۴۰	۱۸۰۰۰	۰	۱۳۹۹	۰	۰	۰	
						۴۰	۲۰۰۰۰	۰	۱۴۰۰	۰	۰	۰	
						۴۱۷۰۰۰۰۰	۴۱۷۰۰۰۰۰	۰	۱۴۰۰	۰	۰	۰	
۱۰	آموزش فنی و حرفه‌ای و مهارت آموزی	۱۸۰۲۰۰۰۰۰۰۰	آموزش غیررسمی فنی و حرفه‌ای و مهارتی	۱۸۰۲۰۰۵۰۰۰	اجرای طرح نیازسنجی آموزشی بر اساس نیاز بازار کار	تفرساعت	۵۵۰	۵۵۰	۰	۱۳۹۶	۰	۰	۰
						درصد	۲۵۰	۳۰۰	۰	۱۳۹۷	۰	۰	۰
						نفر	۴۰۰۰	۷۲	۰	۱۳۹۷	۰	۰	۰
						تفاهم نامه	۲۰	۰	۰	۱۳۹۷	۰	۰	۰
						مرحله/تعداد	۱۰	۵۵۰	۰	۱۳۹۷	۰	۰	۰
						۲۰	۱۲۰۰	۰	۱۳۹۷	۰	۰	۰	
						۳۰	۱۵۰۰۰	۰	۱۳۹۸	۰	۰	۰	
						۴۰	۱۸۰۰۰	۰	۱۳۹۹	۰	۰	۰	
						۴۰	۲۰۰۰۰	۰	۱۴۰۰	۰	۰	۰	
						۴۱۷۰۰۰۰۰	۴۱۷۰۰۰۰۰	۰	۱۴۰۰	۰	۰	۰	

ردیف	فصل	کد فصل	برنامه	کد برنامه	هدف/ عملیات	واحد اندازه گیری	حجم کل عملیات		اعتبارات ملی		اعتبارات استانی		منابع مالی داخلی	
							جمع کل عملیات	جمع منابع مورد نیاز	جمع اعتبارات ملی مورد نیاز	جمع اعتبارات استانی مورد نیاز	جمع منابع داخلی مورد نیاز	جمع منابع داخلی مورد نیاز		
۱۱	آموزش فنی و حرفه‌ای و مهارت آموزی	۱۸۰۲۰۵۰۰۰۰۰	آموزش غیررسمی فنی و حرفه‌ای و مهارتی	۱۸۰۲۰۵۰۰۰۰۰	اجرای طرح مهارت آموزی در محیط کار واقعی	نفر	۵۰۰	۴۲۶	۱۳۹۶	۱۳۹۷	۱۳۹۸	۱۳۹۹	۱۴۰۰	۰۰۰
۱۲	آموزش فنی و حرفه‌ای و مهارت آموزی	۱۸۰۲۰۵۰۰۰۰۰	آموزش غیررسمی فنی و حرفه‌ای و مهارتی	۱۸۰۲۰۵۰۰۰۰۰	صدور مجوز جوار کارگاهی به بخش خصوصی و صنایع فعال در بخش آموزش	مجوز	۱۰	۴۰۰	۱۳۹۶	۱۳۹۷	۱۳۹۸	۱۳۹۹	۱۴۰۰	۰۰۰
۱۳	آموزش فنی و حرفه‌ای و مهارت آموزی	۱۸۰۲۰۵۰۰۰۰۰	آموزش غیررسمی فنی و حرفه‌ای و مهارتی	۱۸۰۲۰۵۰۰۰۰۰	برگزاری دوره‌های ارتقاء مهارت اصحاب صنایع	نفر ساعت	۰۰۰	۱۸۰	۱۳۹۶	۱۳۹۷	۱۳۹۸	۱۳۹۹	۱۴۰۰	۰۰۰
۱۴	آموزش فنی و حرفه‌ای و مهارت آموزی	۱۸۰۲۰۵۰۰۰۰۰	آموزش غیررسمی فنی و حرفه‌ای و مهارتی	۱۸۰۲۰۵۰۰۰۰۰	تعریف مشاغل جدید متناسب با نیاز روز و بازار کار	تعداد	۰۰۰	۱۵۰	۱۳۹۶	۱۳۹۷	۱۳۹۸	۱۳۹۹	۱۴۰۰	۰۰۰
۱۵	آموزش فنی و حرفه‌ای و مهارت آموزی	۱۸۰۲۰۵۰۰۰۰۰	آموزش غیررسمی فنی و حرفه‌ای و مهارتی	۱۸۰۲۰۵۰۰۰۰۰	ارائه آموزش‌های کسب و کار، تجارت الکترونیک، دوره‌های آشنائی با قوانین کار	نفر ساعت	۰۰۰	۱۲۰	۱۳۹۶	۱۳۹۷	۱۳۹۸	۱۳۹۹	۱۴۰۰	۰۰۰

ردیف	فصل	کد فصل	برنامه	کد برنامه	هدف/ عملیات	واحد اندازه گیری	حجم کل عملیات														منابع مالی داخلی
							اعتبارات ملی														
							اعتبارات استانی														
۱۶	آموزش فنی و حرفه‌ای و مهارت آموزی	۱۸۰۲۰۰۰۰۰۰	آموزش غیررسمی فنی و حرفه‌ای و مهارتی	۱۸۰۲۰۰۵۰۰۰	همکاری در راه اندازی بازارچه‌های فروش محصولات و دستاوردهای کارآموزان	تعداد	جمع اعتبارات ملی مورد نیاز														۰۰۰۰
							۱۳۹۶	۱۳۹۷	۱۳۹۸	۱۳۹۹	۱۴۰۰	۱۳۹۶	۱۳۹۷	۱۳۹۸	۱۳۹۹	۱۴۰۰	۱۳۹۶	۱۳۹۷	۱۳۹۸	۱۳۹۹	
۱۷	آموزش فنی و حرفه‌ای و مهارت آموزی	۱۸۰۲۰۰۰۰۰۰	آموزش غیررسمی فنی و حرفه‌ای و مهارتی	۱۸۰۲۰۰۵۰۰۰	اجرای طرح کارورزی دانش آموختگان دانشگاهی	تفر	جمع اعتبارات استانی مورد نیاز														۰۰۰۰
							۱۳۹۶	۱۳۹۷	۱۳۹۸	۱۳۹۹	۱۴۰۰	۱۳۹۶	۱۳۹۷	۱۳۹۸	۱۳۹۹	۱۴۰۰	۱۳۹۶	۱۳۹۷	۱۳۹۸	۱۳۹۹	
۱۸	آموزش فنی و حرفه‌ای و مهارت آموزی	۱۸۰۲۰۰۰۰۰۰	آموزش غیررسمی فنی و حرفه‌ای و مهارتی	۱۸۰۲۰۰۵۰۰۰	اجرای طرح نیازسنجی در سطح پادگان	مرحله	جمع اعتبارات ملی مورد نیاز														۰۰۰۰
							۱۳۹۶	۱۳۹۷	۱۳۹۸	۱۳۹۹	۱۴۰۰	۱۳۹۶	۱۳۹۷	۱۳۹۸	۱۳۹۹	۱۴۰۰	۱۳۹۶	۱۳۹۷	۱۳۹۸	۱۳۹۹	
۱۹	آموزش فنی و حرفه‌ای و مهارت آموزی	۱۸۰۲۰۰۰۰۰۰	آموزش غیررسمی فنی و حرفه‌ای و مهارتی	۱۸۰۲۰۰۵۰۰۰	ارائه مشاوره شغلی و آموزشی رایگان به سربازان وظیفه	تفر	جمع اعتبارات استانی مورد نیاز														۰۰۰۰
							۱۳۹۶	۱۳۹۷	۱۳۹۸	۱۳۹۹	۱۴۰۰	۱۳۹۶	۱۳۹۷	۱۳۹۸	۱۳۹۹	۱۴۰۰	۱۳۹۶	۱۳۹۷	۱۳۹۸	۱۳۹۹	
۲۰	آموزش فنی و حرفه‌ای و مهارت آموزی	۱۸۰۲۰۰۰۰۰۰	آموزش غیررسمی فنی و حرفه‌ای و مهارتی	۱۸۰۲۰۰۵۰۰۰	ارائه آموزش‌های کارآفرینی، مهارتی پایه و پیشرفته	تفر ساعت	جمع اعتبارات ملی مورد نیاز														۰۰۰۰
							۱۳۹۶	۱۳۹۷	۱۳۹۸	۱۳۹۹	۱۴۰۰	۱۳۹۶	۱۳۹۷	۱۳۹۸	۱۳۹۹	۱۴۰۰	۱۳۹۶	۱۳۹۷	۱۳۹۸	۱۳۹۹	



ردیف	فصل	کد فصل	برنامه	کد برنامه	هدف/ عملیات	واحد اندازه گیری	حجم کل عملیات		اعتبارات ملی		اعتبارات استانی		منابع مالی داخلی	
							جمع کل عملیات	جمع منابع مورد نیاز	جمع اعتبارات ملی مورد نیاز	جمع اعتبارات استانی مورد نیاز	جمع منابع داخلی مورد نیاز	جمع منابع داخلی مورد نیاز		
۲۱	آموزش فنی و حرفه‌ای و مهارت آموزی	۱۸۰۲۰۰۰۰۰۰۰	آموزش غیررسمی فنی و حرفه‌ای و مهارتی	۱۸۰۲۰۰۰۰۵۰۰۰	تجهیز کارگاه‌های آموزشی در پادگان	تعداد	۱۶۰۰	۱۹۰۰	۱۳۵۰۰۰	۱۳۵۰۰۰	۳۸۵۰۰۰	۳۸۵۰۰۰	۱۳۳۰۰۰۰	۰۰۰
۲۲	آموزش فنی و حرفه‌ای و مهارت آموزی	۱۸۰۲۰۰۰۰۰۰۰	آموزش غیررسمی فنی و حرفه‌ای و مهارتی	۱۸۰۲۰۰۰۰۵۰۰۰	اخذ آزمون تعیین صلاحیت فنی سربازان وظیفه و اعطای گواهینامه مهارت بین المللی	نفر	۲۷۴۰۰	۹۸	۲۶۰۰	۲۶۰۰	۳۸۵۰۰۰	۳۸۵۰۰۰	۱۳۳۰۰۰۰	۰۰۰
۲۳	آموزش فنی و حرفه‌ای و مهارت آموزی	۱۸۰۲۰۰۰۰۰۰۰	آموزش غیررسمی فنی و حرفه‌ای و مهارتی	۱۸۰۲۰۰۰۰۵۰۰۰	اجرای طرح نیازسنجی آموزش‌های روستائی	مرحله	۷۰۰	۲۷۰	۷۰۰۰	۷۰۰۰	۳۸۵۰۰۰	۳۸۵۰۰۰	۱۳۳۰۰۰۰	۰۰۰
۲۴	آموزش فنی و حرفه‌ای و مهارت آموزی	۱۸۰۲۰۰۰۰۰۰۰	آموزش غیررسمی فنی و حرفه‌ای و مهارتی	۱۸۰۲۰۰۰۰۵۰۰۰	ارائه آموزش‌های صنایع دستی (فرش)	نفرساعت	۱۷۰۰۰۰۰	۳۳۸	۱۵۰۰	۱۷۰۰	۳۸۵۰۰۰	۳۸۵۰۰۰	۱۳۳۰۰۰۰	۰۰۰
۲۵	آموزش فنی و حرفه‌ای و مهارت آموزی	۱۸۰۲۰۰۰۰۰۰۰	آموزش غیررسمی فنی و حرفه‌ای و مهارتی	۱۸۰۲۰۰۰۰۵۰۰۰	ارائه آموزش‌های رشته‌های کشاورزی	نفرساعت	۵۷۶۰۰۰	۱۱۰۰	۶۰۰۰	۷۵۰۰	۳۸۵۰۰۰	۳۸۵۰۰۰	۱۳۳۰۰۰۰	۰۰۰

ردیف	فصل	کد فصل	برنامه	کد برنامه	هدف/ عملیات	واحد اندازه گیری	حجم کل عملیات	اعتبارات ملی	اعتبارات استانی	منابع مالی داخلی
۲۶	آموزش فنی و حرفه‌ای و مهارت‌آموزی	۱۸۰۲۰۰۰۰۰۰۰	آموزش غیررسمی فنی و حرفه‌ای و مهارتی	۱۸۰۲۰۰۵۰۰۰	همکاری با دستگاه‌های ذیربط به ویژه قوه قضائیه، کمیته امداد، سازمان زندان‌ها در توانمندسازی جامعه هدف	تفاهم نامه	۰	جمع اعتبارات ملی مورد نیاز ۱۳۹۶ ۱۳۹۷ ۱۳۹۸ ۱۳۹۹ ۱۴۰۰ جمع اعتبارات استانی مورد نیاز ۱۳۹۶ ۱۳۹۷ ۱۳۹۸ ۱۳۹۹ ۱۴۰۰	منابع مالی داخلی ۱۳۹۶ ۱۳۹۷ ۱۳۹۸ ۱۳۹۹ ۱۴۰۰ جمع منابع داخلی مورد نیاز	
۲۷	آموزش فنی و حرفه‌ای و مهارت‌آموزی	۱۸۰۲۰۰۰۰۰۰۰	آموزش غیررسمی فنی و حرفه‌ای و مهارتی	۱۸۰۲۰۰۵۰۰۰	ارائه آموزش‌های مهارتی رایگان کوتاه مدت و متناسب با نیاز بازار کار	تفرساعت	۰	۲۶۰ ۱۳۵۰ ۱۹۵۰ ۲۱۰۰ ۲۴۰۰ ۷۸	۳۱۵۰ ۴۵۵۰ ۴۹۰۰ ۵۶۰۰ ۱۸۲۰۰	۰ ۰ ۰ ۰ ۰ ۰ ۰ ۰ ۰ ۰
۲۸	آموزش فنی و حرفه‌ای و مهارت‌آموزی	۱۸۰۲۰۰۰۰۰۰۰	آموزش غیررسمی فنی و حرفه‌ای و مهارتی	۱۸۰۲۰۰۵۰۰۰	اعطای گواهینامه مهارت به صاحبان مهارت در راستای اخذ تسهیلات	گواهینامه	۰	۲۵۶ ۱۵۰۰۰ ۳۰۰۰ ۳۶۰۰ ۴۰۰۰	۰ ۰ ۰ ۰ ۰ ۰ ۰ ۰ ۰ ۰	۰ ۰ ۰ ۰ ۰ ۰ ۰ ۰ ۰ ۰
۲۹	آموزش فنی و حرفه‌ای و مهارت‌آموزی	۱۸۰۲۰۰۰۰۰۰۰	آموزش غیررسمی فنی و حرفه‌ای و مهارتی	۱۸۰۲۰۰۵۰۰۰	کمک به راه اندازی بازارچه‌های فروش محصولات مشاغل خانگی	تعداد	۰	۲۶۲ ۳۰۰۰ ۷۰۰۰ ۷۶۰۰ ۸۶۰۰	۰ ۰ ۰ ۰ ۰ ۰ ۰ ۰ ۰ ۰	۰ ۰ ۰ ۰ ۰ ۰ ۰ ۰ ۰ ۰
۳۰	آموزش فنی و حرفه‌ای و مهارت‌آموزی	۱۸۰۲۰۰۰۰۰۰۰	آموزش غیررسمی فنی و حرفه‌ای و مهارتی	۱۸۰۲۰۰۵۰۰۰	صدور مجوز تاسیس آموزشگاه آزاد به بخش خصوصی	مجوز	۰	۳۰۰ ۰ ۰ ۰ ۰ ۰ ۰ ۰ ۰ ۰	۰ ۰ ۰ ۰ ۰ ۰ ۰ ۰ ۰ ۰	۰ ۰ ۰ ۰ ۰ ۰ ۰ ۰ ۰ ۰

ردیف	فصل	کد فصل	برنامه	کد برنامه	هدف/ عملیات	حجم کل عملیات		اعتبارات ملی		اعتبارات استانی		منابع مالی داخلی	
						واحد اندازه گیری	جمع منابع مورد نیاز	جمع اعتبارات ملی مورد نیاز	جمع اعتبارات استانی مورد نیاز	جمع منابع داخلی مورد نیاز	جمع منابع داخلی مورد نیاز		
۳۱	آموزش فنی و حرفه‌ای و مهارت آموزی	۱۸۰۲۰۲۰۰۰۰۰۰۰	آموزش غیررسمی فنی و حرفه‌ای و مهارتی	۱۸۰۲۰۲۰۵۰۰۰۰	پرداخت تسهیلات به بخش خصوصی در راستای اجرای اصل ۴۴	۱۳۹۶	۰۰۰	۱۳۹۶	۰۰۰	۱۳۹۶	۰۰۰	۱۳۹۶	۰۰۰
						۱۳۹۷	۰۰۰	۱۳۹۷	۰۰۰	۱۳۹۷	۰۰۰		
						۱۳۹۸	۲۰۰	۱۳۹۸	۰۰۰	۱۳۹۸	۰۰۰		
۳۲	آموزش فنی و حرفه‌ای و مهارت آموزی	۱۸۰۲۰۲۰۰۰۰۰۰	آموزش غیررسمی فنی و حرفه‌ای و مهارتی	۱۸۰۲۰۲۰۵۰۰۰۰	نظارت بر حسن ارائه آموزش توسط بخش خصوصی به متقاضیان	۱۳۹۶	۰۰۰	۱۳۹۶	۰۰۰	۱۳۹۶	۰۰۰	۱۳۹۶	۰۰۰
						۱۳۹۷	۰۰۰	۱۳۹۷	۰۰۰	۱۳۹۷	۰۰۰		
						۱۳۹۸	۵۰۰	۱۳۹۸	۰۰۰	۱۳۹۸	۰۰۰		
۳۳	آموزش فنی و حرفه‌ای و مهارت آموزی	۱۸۰۲۰۲۰۰۰۰۰۰	آموزش غیررسمی فنی و حرفه‌ای و مهارتی	۱۸۰۲۰۲۰۵۰۰۰۰	اخذ آزمون پایان دوره آموزش‌های مهارتی و صدور گواهینامه مهارت بین المللی	۱۳۹۶	۰۰۰	۱۳۹۶	۰۰۰	۱۳۹۶	۰۰۰	۱۳۹۶	۰۰۰
						۱۳۹۷	۰۰۰	۱۳۹۷	۰۰۰	۱۳۹۷	۰۰۰		
						۱۳۹۸	۲۷۰۰۰	۱۳۹۸	۰۰۰	۱۳۹۸	۰۰۰		
<b>جمع کل</b>						۲۴۴۲۴	۸۳۰۰۰	۱۶۴۰	۱۳۳۴۵	۰	۱۱۰۷۹	۰	





**بخش ورزش و جوانان**



## ۲-۳ بخش ورزش و جوانان

### ۲-۳-۱ مقدمه

تربیت بدنی و ورزش به عنوان یک سرگرمی کنشی که نیاز به نیروی فیزیکی و رقابت دارد، تعبیر شده است و فرآیندی است آموزشی-تربیتی که هدف آن بهبود بخشیدن به رشد انسان از طریق فعالیت‌های فیزیکی و جسمانی است. بطور کلی ورزش یک پدیده اجتماعی است که در جامعه وجود دارد و از نظام و مقررات خاصی برخوردار است که براساس آنها برنامه‌های خود را اجرا می‌کند.

رسالت ورزش در جامعه رسیدن به اساسی‌ترین هدف یعنی داشتن انسانی سالم، با نشاط و توانمند است که می‌تواند از طریق فعالیت‌هایی نظیر مسابقات ورزشی، کسب مهارت‌های بدنی و ورزشی، رویدادهای ورزشی و... تحقق یابد. با ادغام سازمان‌های تربیت‌بدنی و ملی جوانان و ابلاغ قانون تاسیس وزارت ورزش و جوانان از سوی مجلس شورای اسلامی، دریچه‌ای جدید به سوی جهت‌گیری‌های اساسی دولت‌ها گشوده شده است. جوانان به عنوان بخش بزرگ و آینده‌ساز جمعیت کشور، دارای حقوقی هستند که دولت و جامعه مکلف و متعهد به حمایت آنها از طریق تضمین توسعه همه جانبه شرایط اجتماعی، اقتصادی، فیزیکی و روانی می‌باشد.

برنامه‌های برگرفته از سند چشم‌انداز و منشور فرهنگی- تربیتی نسل جوان و قوانین برنامه‌ای ۵ ساله بر توانمندسازی با تقویت رویکردهای مذهبی و تبدیل آنها به افراد الگو و نمونه در جامعه تاکید دارد. در این راستا، استان تهران و شهرستان‌های آن با دارا بودن سهم بالای جمعیتی و پیرترین اصلی دولت در تحقق آرمان‌ها، اهداف برنامه‌ها و طرح‌های اجرایی در کشور می‌باشد باید زمینه استمرار و توسعه این موفقیت‌ها را بیش از پیش فراهم کند. بدون شک ایجاد انسجام بین دستگاه‌های اجرایی تربیت بدنی در جامعه یکی از مهمترین استراتژی‌های مدیریتی در زمینه پیشبرد بهتر اهداف اداره کل ورزش و جوانان می‌باشد و از سوی دیگر با توجه به ویژگی‌ها و قابلیت‌های هر شهرستان در زمینه شناسایی و توسعه رشته‌های خاص ورزشی ضروری به نظر می‌رسد.

### ۲-۳-۲ وضع موجود حوزه ورزش و جوانان در شهرستان قرچک

مساحت فضاهای ورزشی سرپوشیده دولتی و غیر دولتی در شهرستان قرچک برابر با ۳۰۱۰۷ متر مربع و فضاهای روباز در حدود ۴۹ هزار متر مربع می‌باشد بطوریکه مجموعاً ۱۳ درصد از مجموعه فضاهای سرپوشیده و روباز استان در شهرستان قرچک قرار دارند. مقایسه سرانه ورزشی استان و شهرستان نشانگر کمبود تامین فضای ورزشی در شهرستان می‌باشد. بطوریکه این شاخص در استان برابر به ۰.۴۶ و در شهرستان معادل ۰.۲۸ متر مربع به ازای هر نفر خواهد بود

جدول (۲-۱۰): سرانه فضای ورزشی شهرستان قرچک

شهرستان	سرانه فضاهای ورزشی روباز و سرپوشیده* (سال ۱۳۹۶)	برآورد وضعیت سال ۱۴۰۰	کسری سرانه کل (متر مربع)	کسری سرانه مربوط به اداره کل ورزش و جوانان (متر مربع)
استان تهران	۰.۴۶	۰.۸۲	۵۰.۲۶.۲۱۷	۲۰.۱۰.۴۸۷
قرچک	۰.۲۸	۰.۷۵	۱۳۱.۱۴۷	۵۲.۴۶۱

مأخذ: اداره کل ورزش و جوانان استان تهران

**۳-۳-۳ تعیین اهداف کلی بخش ورزش و جوانان در شهرستان قرچک**

- نهادینه شدن ورزش و فعالیت‌های بدنی در بین آحاد و اقشار مختلف جامعه (ورزش همگانی)
- توسعه پایدار ورزش قهرمانی
- رشد و ارتقا سرانه فضاهای ورزشی
- ارتقا جایگاه ورزش استان و شهرستان‌ها در سطح کشور، میداین بین المللی، آسیایی، جهانی و المپیک
- توسعه برنامه اوقات فراغت جوانان
- ارتقاء سطح فرهنگ و هویت ملی و دینی جوانان و مطالعات پژوهشی
- اجرای برنامه‌های ازدواج و تحکیم بنیان نهاد خانواده

**۴-۳-۲ راهبردهای دستیابی به اهداف کلی ورزش و جوانان**

جدول (۲-۱۱): راهبردها و سیاست‌های دستیابی به اهداف کلی اداره کل ورزش و جوانان در برنامه ششم

ردیف	راهبردها	سیاست‌ها
۱	توسعه متوازن و متعادل عرصه‌ها و فضاهای ورزشی	<ul style="list-style-type: none"> <li>- بهره‌گیری حداکثری از ظرفیت اماکن ورزشی موجود بویژه اماکن متعلق به سازمان‌های دولتی و نهادهای عمومی</li> <li>- توزیع متوازن امکانات موجود بین اقشار و آحاد جامعه اعم از بانوان و گروه‌های خاص</li> </ul>
۲	ارتقا سطح آگاهی‌های آحاد و اقشار جامعه نسبت به فواید مشارکت در برنامه‌های ورزشی	<ul style="list-style-type: none"> <li>- بهره‌گیری از ظرفیت مطلوب رسانه‌های دیداری-شنیداری و فرصت‌های موجود در فضای مجازی مبنی بر توصیف فواید مشارکت در برنامه‌های ورزشی</li> </ul>
۳	توسعه بسترهای فرهنگی مشارکت بانوان در برنامه‌های ورزش‌های همگانی	<ul style="list-style-type: none"> <li>- ارتقا سطح دانش و آگاهی خانواده‌ها نسبت به مشارکت دختران در برنامه‌های ورزشی</li> </ul>
۴	توسعه نظام کشف، پرورش و ارتقا استعداد‌های ورزشی	<ul style="list-style-type: none"> <li>- توسعه متوازن و متناسب با آمایش ورزش قهرمانی، مراکز شناسایی استعداد‌های ورزشی</li> </ul>
۵	سازماندهی نظام مسابقات ورزشی	<ul style="list-style-type: none"> <li>- توسعه نظام برنامه محوری در طراحی و اجرای مسابقات ورزشی</li> </ul>
۶	توسعه نظام ارزیابی عملکرد ورزش قهرمانی	<ul style="list-style-type: none"> <li>- پیاده‌سازی ارزیابی مقطعی و سالیانه ادارات و هیئت‌های ورزشی</li> </ul>
۷	توجه به ظرفیت‌های طبیعی و اقلیمی به منظور توسعه فضاهای قابل بهره برداری جهت پرداختن به فعالیت‌های ورزشی	<ul style="list-style-type: none"> <li>- فعال‌سازی خیرین ورزشی ساز</li> <li>- توسعه و گسترش ورزش‌های طبیعی و مورد علاقه مردم</li> </ul>
۸	توسعه مشارکت نهادهای عمومی و بخش غیر دولتی در حوزه ورزش قهرمانی و حرفه‌ای	<ul style="list-style-type: none"> <li>- آسان‌سازی مشارکت سرمایه‌گذاران در حوزه ورزش قهرمانی</li> <li>- بهره‌گیری از ظرفیت بخش‌های عمومی و خصوصی در کسب میزبانی و برگزاری مسابقات ورزشی</li> </ul>

ردیف	راهبردها	سیاست‌ها
۹	تقویت ساختارهای هیات‌های ورزشی	– تقویت ارکان مدیریتی هیات‌های ورزشی از طریق به کارگیری افراد با دانش و تجربه
۱۰	تقویت و توسعه کیفی شیوه‌های برگزاری رویدادهای ورزشی	– کیفی‌سازی شیوه‌های تنظیم برنامه‌های سالیانه هیات‌های ورزشی
۱۱	توانمندسازی جوانان از طریق راهبرد آموزش در حوزه مشارکت اجتماعی	– توجه به راهبرد آموزش در مدارس و دانشگاه‌ها جهت توسعه دانش مشارکت اجتماعی دانش آموزان و دانشجویان
۱۲	توسعه فرهنگ بهره برداری بهینه و سازنده از اوقات فراغت	– بهره‌گیری از ظرفیت‌های رسانه‌ای و فضای مجازی برای معرفی اثرات، کارکردها و مزایای غنی‌سازی اوقات فراغت
۱۳	تقویت باورهای ملی، مذهبی و قومی جوانان	– بهره‌گیری از ظرفیت مراکز تولید محصولات و انتشارات ملی، مذهبی
۱۴	توسعه فرهنگ ایثار و شهادت	– نهادینه‌سازی فرهنگ تقدیر و تجلیل نسل جوان از شهدا و ایثارگران
۱۵	توسعه فرهنگ قرآنی و ترویج نماز	– گزینش راهکارهای گسترش پیوند جوانان با مفاهیم قرآنی و نماز
۱۶	تقویت پاسداشت مناسبت‌های ملی و مذهبی	– آشنا نمودن نسل جوان با رهیافت‌های انقلاب اسلامی – برجسته‌سازی جایگاه و کارکردهای مناسبت‌های ملی و مذهبی در ارتقا فرهنگ و هویت ملی و مذهبی
۱۷	ارتقا سطح کمی و کیفی محتویات تولیدی ملی و مذهبی (تولید محتوا)	– توجه به بهره‌گیری از الگوهای ملی و مذهبی در تولید محتویات
۱۸	توسعه دانش تخصصی جوانان در حوزه ازدواج و خانواده	– بهره‌گیری از ظرفیت‌های آموزشی و علمی جهت ارتقا اطلاعات عمومی و تخصصی زوجین قبل، حین و پس از ازدواج (توانمندسازی جوانان)
۱۹	توسعه فرهنگ ازدواج به هنگام، آسان و پایدار	– بهره‌گیری از آموزه‌های ملی و به ویژه مذهبی در امر توسعه ازدواج پایدار و تحکیم خانواده
۲۰	تقویت و تعالی نهاد خانواده	– تقویت باورهای دینی و اعتقادی – تقویت مسئولیت پذیری اجتماعی جوانان



۲-۳-۵ اهداف کمی و منابع مالی مورد نیاز بخش ورزش و جوانان شهرستان قرچک طی برنامه ششم

ردیف	فصل	کد فصل	برنامه	کد برنامه	هدف / عملیات	حجم کل عملیات		اعتبارات ملی	اعتبارات استانی	منابع مالی داخلی
						واحد اندازه گیری	درصد (نسبت به سال قبل)			
۱	ورزش و تفریحات	۱۷۰۲۰۰۰۰۰۰	برنامه گسترش ورزش همگانی	۱۷۰۲۰۰۴۰۰۰	کسب عناوین انفرادی در مسابقات قهرمانی کشور	۱۲۰	درصد (نسبت به سال قبل)	۱۳۹۶	جمع اعتبارات ملی مورد نیاز	جمع اعتبارات استانی مورد نیاز
						۱۲۰	۱۳۹۷	۱۳۹۸	۱۳۹۹	۱۴۰۰
						۱۲۰	۱۳۹۸	۱۳۹۹	۱۴۰۰	
						۱۲۰	۱۳۹۹	۱۴۰۰	۱۴۰۰	
						۱۲۰	۱۳۹۹	۱۴۰۰	۱۴۰۰	
						۱۲۰	۱۳۹۹	۱۴۰۰	۱۴۰۰	
						۱۲۰	۱۳۹۹	۱۴۰۰	۱۴۰۰	
						۱۲۰	۱۳۹۹	۱۴۰۰	۱۴۰۰	
						۱۲۰	۱۳۹۹	۱۴۰۰	۱۴۰۰	
						۱۲۰	۱۳۹۹	۱۴۰۰	۱۴۰۰	
						۱۲۰	۱۳۹۹	۱۴۰۰	۱۴۰۰	
						۱۲۰	۱۳۹۹	۱۴۰۰	۱۴۰۰	
						۱۲۰	۱۳۹۹	۱۴۰۰	۱۴۰۰	
۲	فرهنگ و هنر	۱۷۰۲۰۰۰۰۰۱	ساماندهی امور جوانان	۱۷۰۲۰۰۱۳۰۰۰	فعال سازی و بروز رسانی سیستم جامع اوقات فراغت (پرتال)	۱	تعداد برنامه	۱۳۹۶	جمع اعتبارات ملی مورد نیاز	جمع اعتبارات استانی مورد نیاز
						۱	۱۳۹۷	۱۳۹۸	۱۳۹۹	۱۴۰۰
						۱	۱۳۹۸	۱۳۹۹	۱۴۰۰	
						۱	۱۳۹۹	۱۴۰۰	۱۴۰۰	
						۱	۱۳۹۹	۱۴۰۰	۱۴۰۰	
						۱	۱۳۹۹	۱۴۰۰	۱۴۰۰	
						۱	۱۳۹۹	۱۴۰۰	۱۴۰۰	
						۱	۱۳۹۹	۱۴۰۰	۱۴۰۰	
						۱	۱۳۹۹	۱۴۰۰	۱۴۰۰	
						۱	۱۳۹۹	۱۴۰۰	۱۴۰۰	
						۱	۱۳۹۹	۱۴۰۰	۱۴۰۰	
						۱	۱۳۹۹	۱۴۰۰	۱۴۰۰	
						۱	۱۳۹۹	۱۴۰۰	۱۴۰۰	
۳	فرهنگ و هنر	۱۷۰۲۰۰۰۰۰۱	ساماندهی امور جوانان	۱۷۰۲۰۰۱۳۰۰۰	غبارروبی از مزار شهدا	۲	تعداد برنامه	۱۳۹۶	جمع اعتبارات ملی مورد نیاز	جمع اعتبارات استانی مورد نیاز
						۲	۱۳۹۷	۱۳۹۸	۱۳۹۹	۱۴۰۰
						۲	۱۳۹۸	۱۳۹۹	۱۴۰۰	
						۲	۱۳۹۹	۱۴۰۰	۱۴۰۰	
						۲	۱۳۹۹	۱۴۰۰	۱۴۰۰	
						۲	۱۳۹۹	۱۴۰۰	۱۴۰۰	
						۲	۱۳۹۹	۱۴۰۰	۱۴۰۰	
						۲	۱۳۹۹	۱۴۰۰	۱۴۰۰	
						۲	۱۳۹۹	۱۴۰۰	۱۴۰۰	
						۲	۱۳۹۹	۱۴۰۰	۱۴۰۰	
						۲	۱۳۹۹	۱۴۰۰	۱۴۰۰	
						۲	۱۳۹۹	۱۴۰۰	۱۴۰۰	
						۲	۱۳۹۹	۱۴۰۰	۱۴۰۰	
توضیحات						۲۰۰۰	درآمد اختصاصی	۱۳۹۶	جمع اعتبارات استانی مورد نیاز	جمع اعتبارات استانی مورد نیاز
						۲۰۰۰	۱۳۹۷	۱۳۹۸	۱۳۹۹	۱۴۰۰
						۲۰۰۰	۱۳۹۸	۱۳۹۹	۱۴۰۰	
						۲۰۰۰	۱۳۹۹	۱۴۰۰	۱۴۰۰	
						۲۰۰۰	۱۳۹۹	۱۴۰۰	۱۴۰۰	
						۲۰۰۰	۱۳۹۹	۱۴۰۰	۱۴۰۰	
						۲۰۰۰	۱۳۹۹	۱۴۰۰	۱۴۰۰	
						۲۰۰۰	۱۳۹۹	۱۴۰۰	۱۴۰۰	
						۲۰۰۰	۱۳۹۹	۱۴۰۰	۱۴۰۰	
						۲۰۰۰	۱۳۹۹	۱۴۰۰	۱۴۰۰	
						۲۰۰۰	۱۳۹۹	۱۴۰۰	۱۴۰۰	
						۲۰۰۰	۱۳۹۹	۱۴۰۰	۱۴۰۰	
						۲۰۰۰	۱۳۹۹	۱۴۰۰	۱۴۰۰	

ردیف	فصل	کد فصل	برنامه	کد برنامه	هدف / عملیات	
۴	ورزش و تفریحات	۱۷۰۲۰۰۰۰۰۰	برنامه گسترش ورزش همگانی	۱۷۰۲۰۰۴۰۰۰	اجرای طرح جاده تندرستی در مجموعه‌های ورزشی و پارک‌ها با کمک شهرداری‌ها	
					درصد (نسبت به سال قبل) ۱۵۰	
					۱۳۹۶	۱۵۰
					۱۳۹۷	۱۵۰
					۱۳۹۸	۱۵۰
					۱۳۹۹	۱۵۰
					۱۴۰۰	۱۵۰
					حجم کل عملیات	۷۵۰
					جمع منابع مورد نیاز	۸۸۴٫۱
					۱۳۹۶	۰۰
۵	ورزش و تفریحات	۱۷۰۲۰۰۰۰۰۰	برنامه گسترش ورزش همگانی	۱۷۰۲۰۰۴۰۰۰	پرورش مربیان ویژه ایستگاه‌های ورزش همگانی	
					درصد (نسبت به سال قبل) ۱۵۰	
					۱۳۹۶	۱۵۰
					۱۳۹۷	۱۵۰
					۱۳۹۸	۱۵۰
					۱۳۹۹	۱۵۰
					۱۴۰۰	۱۵۰
					حجم کل عملیات	۷۵۰
					جمع منابع مورد نیاز	۱۰۵۳
					۱۳۹۶	۰۰
۶	ورزش و تفریحات	۱۷۰۲۰۰۰۰۰۰	برنامه گسترش ورزش همگانی	۱۷۰۲۰۰۴۰۰۰	اجرای طرح تهیه و تدوین شناسنامه ایستگاه‌های ورزش همگانی	
					درصد (نسبت به سال قبل) ۲۰۰	
					۱۳۹۶	۲۰۰
					۱۳۹۷	۲۰۰
					۱۳۹۸	۲۰۰
					۱۳۹۹	۲۰۰
					۱۴۰۰	۲۰۰
					حجم کل عملیات	۱۰۰۰
					جمع منابع مورد نیاز	۱۰۵۳
					۱۳۹۶	۰۰
<b>اعتبارات ملی</b>						
<b>جمع اعتبارات ملی مورد نیاز</b>						
۱۳۹۶ ۰۰						
۱۳۹۷ ۰۰						
۱۳۹۸ ۰۰						
۱۳۹۹ ۰۰						
۱۴۰۰ ۰۰						
<b>اعتبارات استانی</b>						
<b>جمع اعتبارات استانی مورد نیاز</b>						
۱۳۹۶ ۱۶۰۰						
۱۳۹۷ ۱۶۸۰						
۱۳۹۸ ۱۷۶۴						
۱۳۹۹ ۱۸۵۲						
۱۴۰۰ ۱۹۴۵						
جمع اعتبارات استانی مورد نیاز ۸۸۴٫۱						
<b>درآمد اختصاصی</b>						
۰۰						
<b>ظرفیت خیرین ماده ۱۰ و ۱۸ قانون الحاق ۲</b>						
۰۰						
<b>تسهیلات بانکی</b>						
۰۰						
<b>خرید خدمت بخش خصوصی</b>						
۰۰						
<b>صکوک</b>						
۰۰						
<b>سرمایه‌گذاری بخش غیر دولتی</b>						
۰۰						
<b>ارزش افزوده</b>						
۱۳۹۶ ۰۰						
۱۳۹۷ ۰۰						
۱۳۹۸ ۰۰						
۱۳۹۹ ۰۰						
۱۴۰۰ ۰۰						
<b>جمع منابع داخلی مورد نیاز</b>						
۰۰						
<b>توضیحات</b>						

ردیف	فصل	کد فصل	برنامه	کد برنامه	هدف / عملیات	واحد اندازه گیری
۷	ورزش و تفریحات	۱۷۰۲۰۰۰۰۰۰۰	برنامه گسترش ورزش همگانی	۱۷۰۲۰۰۴۰۰۰	استانداردسازی دستگاه‌های ورزشی پارک‌ها	تعداد پارک
۸	ورزش و تفریحات	۱۷۰۲۰۰۰۰۰۰۰	برنامه گسترش ورزش همگانی	۱۷۰۲۰۰۴۰۰۰	توزیع وسایل و پوشاک ورزشی بین آحاد جامعه به صورت نظام مند در برنامه‌های صبحگاهی و عصرگاهی (در قالب برنامه‌های رقابتی)	تعداد
۹	ورزش و تفریحات	۱۷۰۲۰۰۰۰۰۰۰	برنامه گسترش ورزش بانوان	۱۷۰۲۰۰۱۰۰۰۰	اختصاص پارک ویژه ورزش بانوان	تعداد پارک
۱۰	ورزش و تفریحات	۱۷۰۲۰۰۰۰۰۰۰	برنامه گسترش ورزش همگانی	۱۷۰۲۰۰۴۰۰۰	برگزاری جشنواره، همایش‌های ورزشی ویژه گروه‌های خاص (سالمندان، بانوان، بیماران خاص، خانواده‌ها و...)	تعداد جشنواره، همایش
<b>حجم کل عملیات</b>						
					جمع کل عملیات	۸
					جمع منابع مورد نیاز	۱,۶۵۸,۷۰۰
<b>اعتبارات ملی</b>						
					جمع اعتبارات ملی مورد نیاز	۳۰,۰۰۰
<b>اعتبارات استانی</b>						
					جمع اعتبارات استانی مورد نیاز	۱,۶۲۸,۷۰۰
					درآمد اختصاصی	۱,۰۰۰,۰۰۰
					ظرفیت خیرین ماده ۱۰ و ۱۸ قانون الحاق ۲	۰
					تسهیلات بانکی	۰
					خرید خدمت بخش خصوصی	۰
					صکوک	۰
					سرمایه‌گذاری بخش غیر دولتی	۰
					ارزش افزوده	۰
<b>منابع مالی داخلی</b>						
					جمع منابع داخلی مورد نیاز	۰
					توضیحات	
					۱۳۹۶	۰
					۱۳۹۷	۰
					۱۳۹۸	۰
					۱۳۹۹	۰
					۱۴۰۰	۰

ردیف	فصل	کد فصل	برنامه	کد برنامه	هدف / عملیات	
۱۱	ورزش و تفریحات	۱۷۰۲۰۰۰۰۰۰	برنامه گسترش ورزش همگانی	۱۷۰۲۰۰۴۰۰۰	برگزاری جشنواره، همایش‌های پیاده روی، دوچرخه سواری، کوهنوردی، اسکی و... در مناسبت‌های مختلف	
					تعداد جشنواره، همایش	۲۱
					۱۳۹۶	۲۱
					۱۳۹۷	۲۳
					۱۳۹۸	۲۵
					۱۳۹۹	۲۷
					۱۴۰۰	۲۹
					جمع کل عملیات	۱۲۵
					جمع منابع مورد نیاز	۲,۹۰۷,۵
					۱۳۹۶	۰۰
					۱۳۹۷	۰۰
					۱۳۹۸	۰۰
					۱۳۹۹	۰۰
۱۴۰۰	۰۰					
جمع اعتبارات ملی مورد نیاز	۰۰					
۱۳۹۶	۴۱۰۰					
۱۳۹۷	۴۳۰۵					
۱۳۹۸	۴۵۲۰					
۱۳۹۹	۴۷۴۶					
۱۴۰۰	۴۹۸۴					
جمع اعتبارات استانی مورد نیاز	۲,۲۴۵,۵					
درآمد اختصاصی	۴۰۰۰					
ظرفیت خیرین ماده ۱۰ و ۱۸ قانون الحاق ۲	۰۰					
تسهیلات بانکی	۰۰					
خرید خدمت بخش خصوصی	۰۰					
صکوک	۰۰					
سرمایه‌گذاری بخش غیر دولتی	۰۰					
ارزش افزوده	۲۴۲۰					
۱۳۹۶	۰۰					
۱۳۹۷	۰۰					
۱۳۹۸	۰۰					
۱۳۹۹	۰۰					
۱۴۰۰	۰۰					
جمع منابع داخلی مورد نیاز	۰۰					
توضیحات						
۱۲	ورزش و تفریحات	۱۷۰۲۰۰۰۰۰۰	برنامه گسترش ورزش همگانی	۱۷۰۲۰۰۴۰۰۰	برگزاری جشنواره، همایش‌های بازی‌های بومی محلی (جشنواره اقوام، غذاهای سنتی و محلی، تولیدات و محصولات روستایی و...)	
					تعداد جشنواره، همایش	۲
					۱۳۹۶	۲
					۱۳۹۷	۳
					۱۳۹۸	۳
					۱۳۹۹	۴
					۱۴۰۰	۴
					جمع کل عملیات	۱۴
					جمع منابع مورد نیاز	۱,۷۹۱,۸
					۱۳۹۶	۰۰
					۱۳۹۷	۰۰
					۱۳۹۸	۰۰
					۱۳۹۹	۰۰
۱۴۰۰	۰۰					
جمع اعتبارات ملی مورد نیاز	۰۰					
۱۳۹۶	۱۵۰۰					
۱۳۹۷	۱۵۷,۵					
۱۳۹۸	۱۶۵,۴					
۱۳۹۹	۱۷۳,۶					
۱۴۰۰	۱۸۲,۳					
جمع اعتبارات استانی مورد نیاز	۸۲۸,۸					
درآمد اختصاصی	۷۲۱,۰					
ظرفیت خیرین ماده ۱۰ و ۱۸ قانون الحاق ۲	۰۰					
تسهیلات بانکی	۰۰					
خرید خدمت بخش خصوصی	۰۰					
صکوک	۰۰					
سرمایه‌گذاری بخش غیر دولتی	۰۰					
ارزش افزوده	۲۴۲۰					
۱۳۹۶	۰۰					
۱۳۹۷	۰۰					
۱۳۹۸	۰۰					
۱۳۹۹	۰۰					
۱۴۰۰	۰۰					
جمع منابع داخلی مورد نیاز	۰۰					
توضیحات						
۱۳	ورزش و تفریحات	۱۷۰۲۰۰۰۰۰۰	برنامه گسترش ورزش همگانی	۱۷۰۲۰۰۴۰۰۰	تاسیس خانه ورزش روستایی	
					تعداد	۹
					۱۳۹۶	۰
					۱۳۹۷	۲
					۱۳۹۸	۳
					۱۳۹۹	۴
					۱۴۰۰	۴
					جمع کل عملیات	۹
					جمع منابع مورد نیاز	۶۳۰,۵
					۱۳۹۶	۰۰
					۱۳۹۷	۰۰
					۱۳۹۸	۰۰
					۱۳۹۹	۰۰
۱۴۰۰	۰۰					
جمع اعتبارات ملی مورد نیاز	۰۰					
۱۳۹۶	۰۰					
۱۳۹۷	۰۰					
۱۳۹۸	۰۰					
۱۳۹۹	۰۰					
۱۴۰۰	۰۰					
جمع اعتبارات استانی مورد نیاز	۰۰					
درآمد اختصاصی	۶۳۰,۵					
ظرفیت خیرین ماده ۱۰ و ۱۸ قانون الحاق ۲	۰۰					
تسهیلات بانکی	۰۰					
خرید خدمت بخش خصوصی	۰۰					
صکوک	۰۰					
سرمایه‌گذاری بخش غیر دولتی	۰۰					
ارزش افزوده	۲۴۲۰					
۱۳۹۶	۰۰					
۱۳۹۷	۰۰					
۱۳۹۸	۰۰					
۱۳۹۹	۰۰					
۱۴۰۰	۰۰					
جمع منابع داخلی مورد نیاز	۰۰					
توضیحات						

ردیف	فصل	کد فصل	برنامه	کد برنامه	هدف / عملیات	واحد اندازه گیری	حجم کل عملیات	اعتبارات ملی	اعتبارات استانی
۱۴	ورزش و تفریحات	۱۷۰۲۰۰۰۰۰۰	برنامه گسترش ورزش همگانی	۱۷۰۲۰۰۴۰۰۰	توزیع وسایل و پوشاک ورزشی در مناطق روستایی و عشایری به صورت نظام مند (در قالب برنامه‌های مناسبی)	تعداد	۱۸۷	۰۰	۰۰
						جمع منابع مورد نیاز	۲,۲۲۴,۱	۰۰	۰۰
						۱۳۹۶	۰۰	۰۰	
						۱۳۹۷	۰۰	۰۰	
						۱۳۹۸	۰۰	۰۰	
						۱۳۹۹	۰۰	۰۰	
						۱۴۰۰	۰۰	۰۰	
						جمع اعتبارات استانی مورد نیاز	۱,۷۲۴,۱	۰۰	۰۰
						۱۳۹۶	۰۰	۰۰	
						۱۳۹۷	۴۰,۰۰۰	۰۰	
						۱۳۹۸	۴۲۰,۰۰۰	۰۰	
						۱۳۹۹	۴۴۱,۰۰۰	۰۰	
						۱۴۰۰	۴۶۳,۱۰۰	۰۰	
						جمع اعتبارات استانی مورد نیاز	۱,۷۲۴,۱	۰۰	۰۰
درآمد اختصاصی	۵۰,۰۰۰	۰۰	۰۰						
۲	ظرفیت خیرین ماده ۱۰ و ۱۸ قانون الحاق ۲	۰۰	۰۰	۰۰	۰۰	۰۰	۰۰	۰۰	
تسهیلات بانکی	۰۰	۰۰	۰۰	۰۰	۰۰	۰۰	۰۰	۰۰	
خرید خدمت بخش خصوصی	۰۰	۰۰	۰۰	۰۰	۰۰	۰۰	۰۰	۰۰	
صکوک	۰۰	۰۰	۰۰	۰۰	۰۰	۰۰	۰۰	۰۰	
سرمایه‌گذاری بخش غیر دولتی	۰۰	۰۰	۰۰	۰۰	۰۰	۰۰	۰۰	۰۰	
ارزش افزوده	۰۰	۰۰	۰۰	۰۰	۰۰	۰۰	۰۰	۰۰	
۱۳۹۶	۰۰	۰۰	۰۰	۰۰	۰۰	۰۰	۰۰	۰۰	
۱۳۹۷	۰۰	۰۰	۰۰	۰۰	۰۰	۰۰	۰۰	۰۰	
۱۳۹۸	۰۰	۰۰	۰۰	۰۰	۰۰	۰۰	۰۰	۰۰	
۱۳۹۹	۰۰	۰۰	۰۰	۰۰	۰۰	۰۰	۰۰	۰۰	
۱۴۰۰	۰۰	۰۰	۰۰	۰۰	۰۰	۰۰	۰۰	۰۰	
جمع منابع داخلی مورد نیاز	۰۰	۰۰	۰۰	۰۰	۰۰	۰۰	۰۰	۰۰	
توضیحات									
۱۵	ورزش و تفریحات	۱۷۰۲۰۰۰۰۰۰	برنامه گسترش ورزش همگانی	۱۷۰۲۰۰۴۰۰۰	برگزاری مسابقات روستایی و بازی‌های بومی محلی	تعداد رشته ورزشی	۶	۰۰	۰۰
						جمع اعتبارات استانی مورد نیاز	۱,۱۶۲,۰	۰۰	۰۰
						۱۳۹۶	۰۰	۰۰	
						۱۳۹۷	۰۰	۰۰	
						۱۳۹۸	۰۰	۰۰	
						۱۳۹۹	۰۰	۰۰	
						۱۴۰۰	۰۰	۰۰	
						جمع اعتبارات استانی مورد نیاز	۸۶۲,۰	۰۰	۰۰
						۱۳۹۶	۰۰	۰۰	
						۱۳۹۷	۲۰,۰۰۰	۰۰	
						۱۳۹۸	۲۱۰,۰۰۰	۰۰	
						۱۳۹۹	۲۲۰,۵۰۰	۰۰	
						۱۴۰۰	۲۳۱,۵۰۰	۰۰	
						جمع اعتبارات استانی مورد نیاز	۸۶۲,۰	۰۰	۰۰
درآمد اختصاصی	۳۰,۰۰۰	۰۰	۰۰						
۲	ظرفیت خیرین ماده ۱۰ و ۱۸ قانون الحاق ۲	۰۰	۰۰	۰۰	۰۰	۰۰	۰۰	۰۰	
تسهیلات بانکی	۰۰	۰۰	۰۰	۰۰	۰۰	۰۰	۰۰	۰۰	
خرید خدمت بخش خصوصی	۰۰	۰۰	۰۰	۰۰	۰۰	۰۰	۰۰	۰۰	
صکوک	۰۰	۰۰	۰۰	۰۰	۰۰	۰۰	۰۰	۰۰	
سرمایه‌گذاری بخش غیر دولتی	۰۰	۰۰	۰۰	۰۰	۰۰	۰۰	۰۰	۰۰	
ارزش افزوده	۰۰	۰۰	۰۰	۰۰	۰۰	۰۰	۰۰	۰۰	
۱۳۹۶	۰۰	۰۰	۰۰	۰۰	۰۰	۰۰	۰۰	۰۰	
۱۳۹۷	۰۰	۰۰	۰۰	۰۰	۰۰	۰۰	۰۰	۰۰	
۱۳۹۸	۰۰	۰۰	۰۰	۰۰	۰۰	۰۰	۰۰	۰۰	
۱۳۹۹	۰۰	۰۰	۰۰	۰۰	۰۰	۰۰	۰۰	۰۰	
۱۴۰۰	۰۰	۰۰	۰۰	۰۰	۰۰	۰۰	۰۰	۰۰	
جمع منابع داخلی مورد نیاز	۰۰	۰۰	۰۰	۰۰	۰۰	۰۰	۰۰	۰۰	
توضیحات									
۱۶	ورزش و تفریحات	۱۷۰۲۰۰۰۰۰۰	برنامه گسترش ورزش همگانی	۱۷۰۲۰۰۴۰۰۰	برگزاری مسابقات کارکنان به مناسبت هفته دولت (دوره)	تعداد مسابقه دوره	۱	۰۰	۰۰
						جمع اعتبارات استانی مورد نیاز	۲۸۶,۲	۰۰	۰۰
						۱۳۹۶	۰۰	۰۰	
						۱۳۹۷	۰۰	۰۰	
						۱۳۹۸	۰۰	۰۰	
						۱۳۹۹	۰۰	۰۰	
						۱۴۰۰	۰۰	۰۰	
						جمع اعتبارات استانی مورد نیاز	۸۶,۲	۰۰	۰۰
						۱۳۹۶	۰۰	۰۰	
						۱۳۹۷	۲۰,۰۰۰	۰۰	
						۱۳۹۸	۲۱۰,۰۰۰	۰۰	
						۱۳۹۹	۲۲۱,۰۰۰	۰۰	
						۱۴۰۰	۲۳۱,۵۰۰	۰۰	
						جمع اعتبارات استانی مورد نیاز	۸۶,۲	۰۰	۰۰
درآمد اختصاصی	۳۰,۰۰۰	۰۰	۰۰						
۲	ظرفیت خیرین ماده ۱۰ و ۱۸ قانون الحاق ۲	۰۰	۰۰	۰۰	۰۰	۰۰	۰۰	۰۰	
تسهیلات بانکی	۰۰	۰۰	۰۰	۰۰	۰۰	۰۰	۰۰	۰۰	
خرید خدمت بخش خصوصی	۰۰	۰۰	۰۰	۰۰	۰۰	۰۰	۰۰	۰۰	
صکوک	۰۰	۰۰	۰۰	۰۰	۰۰	۰۰	۰۰	۰۰	
سرمایه‌گذاری بخش غیر دولتی	۰۰	۰۰	۰۰	۰۰	۰۰	۰۰	۰۰	۰۰	
ارزش افزوده	۰۰	۰۰	۰۰	۰۰	۰۰	۰۰	۰۰	۰۰	
۱۳۹۶	۰۰	۰۰	۰۰	۰۰	۰۰	۰۰	۰۰	۰۰	
۱۳۹۷	۰۰	۰۰	۰۰	۰۰	۰۰	۰۰	۰۰	۰۰	
۱۳۹۸	۰۰	۰۰	۰۰	۰۰	۰۰	۰۰	۰۰	۰۰	
۱۳۹۹	۰۰	۰۰	۰۰	۰۰	۰۰	۰۰	۰۰	۰۰	
۱۴۰۰	۰۰	۰۰	۰۰	۰۰	۰۰	۰۰	۰۰	۰۰	
جمع منابع داخلی مورد نیاز	۰۰	۰۰	۰۰	۰۰	۰۰	۰۰	۰۰	۰۰	
توضیحات									
۱۷	ورزش و تفریحات	۱۷۰۲۰۰۰۰۰۰	برنامه گسترش ورزش همگانی	۱۷۰۲۰۰۴۰۰۰	تشکیل جلسات شورای ورزش شهرستان	تعداد جلسه	۴	۰۰	۰۰
						جمع اعتبارات استانی مورد نیاز	۲۵۸,۶	۰۰	۰۰
						۱۳۹۶	۰۰	۰۰	
						۱۳۹۷	۰۰	۰۰	
						۱۳۹۸	۰۰	۰۰	
						۱۳۹۹	۰۰	۰۰	
						۱۴۰۰	۰۰	۰۰	
						جمع اعتبارات استانی مورد نیاز	۲۵۸,۶	۰۰	۰۰
						۱۳۹۶	۰۰	۰۰	
						۱۳۹۷	۰۰	۰۰	
						۱۳۹۸	۰۰	۰۰	
						۱۳۹۹	۰۰	۰۰	
						۱۴۰۰	۰۰	۰۰	
						جمع اعتبارات استانی مورد نیاز	۲۵۸,۶	۰۰	۰۰
درآمد اختصاصی	۳۰,۰۰۰	۰۰	۰۰						
۲	ظرفیت خیرین ماده ۱۰ و ۱۸ قانون الحاق ۲	۰۰	۰۰	۰۰	۰۰	۰۰	۰۰	۰۰	
تسهیلات بانکی	۰۰	۰۰	۰۰	۰۰	۰۰	۰۰	۰۰	۰۰	
خرید خدمت بخش خصوصی	۰۰	۰۰	۰۰	۰۰	۰۰	۰۰	۰۰	۰۰	
صکوک	۰۰	۰۰	۰۰	۰۰	۰۰	۰۰	۰۰	۰۰	
سرمایه‌گذاری بخش غیر دولتی	۰۰	۰۰	۰۰	۰۰	۰۰	۰۰	۰۰	۰۰	
ارزش افزوده	۰۰	۰۰	۰۰	۰۰	۰۰	۰۰	۰۰	۰۰	
۱۳۹۶	۰۰	۰۰	۰۰	۰۰	۰۰	۰۰	۰۰	۰۰	
۱۳۹۷	۰۰	۰۰	۰۰	۰۰	۰۰	۰۰	۰۰	۰۰	
۱۳۹۸	۰۰	۰۰	۰۰	۰۰	۰۰	۰۰	۰۰	۰۰	
۱۳۹۹	۰۰	۰۰	۰۰	۰۰	۰۰	۰۰	۰۰	۰۰	
۱۴۰۰	۰۰	۰۰	۰۰	۰۰	۰۰	۰۰	۰۰	۰۰	
جمع منابع داخلی مورد نیاز	۰۰	۰۰	۰۰	۰۰	۰۰	۰۰	۰۰	۰۰	
توضیحات									

ردیف	فصل	کد فصل	برنامه	کد برنامه	هدف / عملیات	حجم کل عملیات	اعتبارات ملی	اعتبارات استانی	منابع مالی داخلی	توضیحات	
۱۸	ورزش و تفریحات	۱۷۰۲۰۰۰۰۰۰	برنامه گسترش ورزش همگانی	۱۷۰۲۰۰۴۰۰۰	تجلیل از دستگاه‌ها، نهادهای عمومی و بخش‌های غیردولتی فعال در توسعه ورزش همگانی	واحد اندازه گیری	۱۳۹۶	۱	۰۰۰	تعداد برنامه	۱
						۱۳۹۷	۱	۰۰۰	۱		
						۱۳۹۸	۱	۰۰۰	۱		
						۱۳۹۹	۱	۰۰۰	۱		
						۱۴۰۰	۱	۰۰۰	۱		
						حجم کل عملیات	۵	۰۰۰	۵		
						جمع منابع مورد نیاز	۴۹۷۳	۰۰۰	۴۹۷۳		
						۱۳۹۶	۰۰۰	۱۱۰۰	۰۰۰		
						۱۳۹۷	۰۰۰	۱۱۵۵	۰۰۰		
						۱۳۹۸	۰۰۰	۱۲۱۳	۰۰۰		
						۱۳۹۹	۰۰۰	۱۲۷۳	۰۰۰		
						۱۴۰۰	۰۰۰	۱۳۱۷	۰۰۰		
						جمع اعتبارات ملی مورد نیاز	۰۰۰	۶۰۷۸	۰۰۰		
۱۳۹۶	۹۰۰	۱۰۰۰	۴۰۰								
۱۳۹۷	۹۴۵	۱۰۵۰	۴۲۰								
۱۳۹۸	۹۹۲	۱۱۰۳	۴۴۱								
۱۳۹۹	۱۰۴۲	۱۱۵۸	۴۶۳								
۱۴۰۰	۱۰۹۴	۱۲۱۶	۴۸۶								
جمع اعتبارات استانی مورد نیاز	۴۹۷۳	۵۵۲۶	۲۲۱۰								
درآمد اختصاصی	۰۰۰	۷۰۰۰	۲۰۰۰								
ظرفیت خیرین ماده ۱۰ و ۱۸ قانون الحاق ۲	۰۰۰	۰۰۰	۰۰۰								
تسهیلات بانکی	۰۰۰	۰۰۰	۰۰۰								
خرید خدمت بخش خصوصی	۰۰۰	۰۰۰	۰۰۰								
صکوک	۰۰۰	۰۰۰	۰۰۰								
سرمایه‌گذاری بخش غیر دولتی	۰۰۰	۰۰۰	۰۰۰								
ارزش افزوده	۰۰۰	۰۰۰	۰۰۰								
۱۳۹۶	۰۰۰	۰۰۰	۰۰۰								
۱۳۹۷	۰۰۰	۰۰۰	۰۰۰								
۱۳۹۸	۰۰۰	۰۰۰	۰۰۰								
۱۳۹۹	۰۰۰	۰۰۰	۰۰۰								
۱۴۰۰	۰۰۰	۰۰۰	۰۰۰								
جمع منابع داخلی مورد نیاز	۰۰۰	۰۰۰	۰۰۰								
توضیحات											
۱۹	ورزش و تفریحات	۱۷۰۲۰۰۰۰۰۰	برنامه گسترش ورزش همگانی	۱۷۰۲۰۰۴۰۰۰	تشکیل و تقویت کمیته ورزش همگانی هیئت‌های ورزشی شهرستان	درصد (نسبت به سال قبل)	۱۳۹۶	۳۰۰	۰۰۰	درصد (نسبت به سال قبل)	۳۰۰
						۱۳۹۷	۳۰۰	۰۰۰	۳۰۰		
						۱۳۹۸	۴۰۰	۰۰۰	۴۰۰		
						۱۳۹۹	۰۰۰	۰۰۰	۰۰۰		
						۱۴۰۰	۰۰۰	۰۰۰	۰۰۰		
						حجم کل عملیات	۱۰۰۰	۰۰۰	۱۰۰۰		
						جمع منابع مورد نیاز	۱,۸۶۰,۴	۰۰۰	۴۲۱,۰		
						۱۳۹۶	۱۱۰۰	۰۰۰	۰۰۰		
						۱۳۹۷	۱۱۵۵	۰۰۰	۰۰۰		
						۱۳۹۸	۱۲۱۳	۰۰۰	۰۰۰		
						۱۳۹۹	۱۲۷۳	۰۰۰	۰۰۰		
						۱۴۰۰	۱۳۱۷	۰۰۰	۰۰۰		
						جمع اعتبارات ملی مورد نیاز	۰۰۰	۶۰۷۸	۰۰۰		
۱۳۹۶	۹۰۰	۱۰۰۰	۴۰۰								
۱۳۹۷	۹۴۵	۱۰۵۰	۴۲۰								
۱۳۹۸	۹۹۲	۱۱۰۳	۴۴۱								
۱۳۹۹	۱۰۴۲	۱۱۵۸	۴۶۳								
۱۴۰۰	۱۰۹۴	۱۲۱۶	۴۸۶								
جمع اعتبارات استانی مورد نیاز	۴۹۷۳	۵۵۲۶	۲۲۱۰								
درآمد اختصاصی	۰۰۰	۷۰۰۰	۲۰۰۰								
ظرفیت خیرین ماده ۱۰ و ۱۸ قانون الحاق ۲	۰۰۰	۰۰۰	۰۰۰								
تسهیلات بانکی	۰۰۰	۰۰۰	۰۰۰								
خرید خدمت بخش خصوصی	۰۰۰	۰۰۰	۰۰۰								
صکوک	۰۰۰	۰۰۰	۰۰۰								
سرمایه‌گذاری بخش غیر دولتی	۰۰۰	۰۰۰	۰۰۰								
ارزش افزوده	۰۰۰	۰۰۰	۰۰۰								
۱۳۹۶	۰۰۰	۰۰۰	۰۰۰								
۱۳۹۷	۰۰۰	۰۰۰	۰۰۰								
۱۳۹۸	۰۰۰	۰۰۰	۰۰۰								
۱۳۹۹	۰۰۰	۰۰۰	۰۰۰								
۱۴۰۰	۰۰۰	۰۰۰	۰۰۰								
جمع منابع داخلی مورد نیاز	۰۰۰	۰۰۰	۰۰۰								
توضیحات											
۲۰	ورزش و تفریحات	۱۷۰۲۰۰۰۰۰۰	برنامه گسترش ورزش همگانی	۱۷۰۲۰۰۴۰۰۰	سطح‌بندی هیئت‌های ورزشی و رشته‌های ورزشی شهرستان‌ها (غیر فعال، نیمه فعال، فعال)	درصد (نسبت به سال قبل)	۱۳۹۶	۳۰۰	۰۰۰	درصد (نسبت به سال قبل)	۳۰۰
						۱۳۹۷	۳۰۰	۰۰۰	۳۰۰		
						۱۳۹۸	۴۰۰	۰۰۰	۴۰۰		
						۱۳۹۹	۰۰۰	۰۰۰	۰۰۰		
						۱۴۰۰	۰۰۰	۰۰۰	۰۰۰		
						حجم کل عملیات	۱۰۰۰	۰۰۰	۱۰۰۰		
						جمع منابع مورد نیاز	۴۲۱,۰	۰۰۰	۴۲۱,۰		
						۱۳۹۶	۱۱۰۰	۰۰۰	۰۰۰		
						۱۳۹۷	۱۱۵۵	۰۰۰	۰۰۰		
						۱۳۹۸	۱۲۱۳	۰۰۰	۰۰۰		
						۱۳۹۹	۱۲۷۳	۰۰۰	۰۰۰		
						۱۴۰۰	۱۳۱۷	۰۰۰	۰۰۰		
						جمع اعتبارات ملی مورد نیاز	۰۰۰	۶۰۷۸	۰۰۰		
۱۳۹۶	۹۰۰	۱۰۰۰	۴۰۰								
۱۳۹۷	۹۴۵	۱۰۵۰	۴۲۰								
۱۳۹۸	۹۹۲	۱۱۰۳	۴۴۱								
۱۳۹۹	۱۰۴۲	۱۱۵۸	۴۶۳								
۱۴۰۰	۱۰۹۴	۱۲۱۶	۴۸۶								
جمع اعتبارات استانی مورد نیاز	۴۹۷۳	۵۵۲۶	۲۲۱۰								
درآمد اختصاصی	۰۰۰	۷۰۰۰	۲۰۰۰								
ظرفیت خیرین ماده ۱۰ و ۱۸ قانون الحاق ۲	۰۰۰	۰۰۰	۰۰۰								
تسهیلات بانکی	۰۰۰	۰۰۰	۰۰۰								
خرید خدمت بخش خصوصی	۰۰۰	۰۰۰	۰۰۰								
صکوک	۰۰۰	۰۰۰	۰۰۰								
سرمایه‌گذاری بخش غیر دولتی	۰۰۰	۰۰۰	۰۰۰								
ارزش افزوده	۰۰۰	۰۰۰	۰۰۰								
۱۳۹۶	۰۰۰	۰۰۰	۰۰۰								
۱۳۹۷	۰۰۰	۰۰۰	۰۰۰								
۱۳۹۸	۰۰۰	۰۰۰	۰۰۰								
۱۳۹۹	۰۰۰	۰۰۰	۰۰۰								
۱۴۰۰	۰۰۰	۰۰۰	۰۰۰								
جمع منابع داخلی مورد نیاز	۰۰۰	۰۰۰	۰۰۰								
توضیحات											

ردیف	فصل	کد فصل	برنامه	کد برنامه	هدف / عملیات	واحد اندازه گیری	تعداد پایه	تعداد کل	درصد	توضیحات
۲۱	ورزش و تفریحات	۱۷۰۲۰۴۰۰۰۰	برنامه گسترش ورزش همگانی	۱۷۰۲۰۴۰۰۰	ایجاد پایگاه ورزش قهرمانی (مرکز سنجش و اندازه گیری قوای جسمانی)	۱	۰	۱	۷۵.۰	۰
						۲	۰	۲	۱۵.۰	۰
						۳	۰	۳	۱۵.۰	۰
						۴	۰	۴	۱۵.۰	۰
						۵	۰	۵	۱۵.۰	۰
۲۲	ورزش و تفریحات	۱۷۰۲۰۴۰۰۰۰	برنامه گسترش ورزش همگانی	۱۷۰۲۰۴۰۰۰	ایجاد کانون های ورزش قهرمانی (برحسب رشته)	۱	۱۰۴۳۰	۱۰۸۴۱	۸۷.۶	۶۳۱.۵
						۲	۰	۲	۱۵.۰	۰
						۳	۰	۳	۱۵.۰	۰
						۴	۰	۴	۱۵.۰	۰
						۵	۰	۵	۱۵.۰	۰
۲۳	ورزش و تفریحات	۱۷۰۲۰۴۰۰۰۰	برنامه گسترش ورزش همگانی	۱۷۰۲۰۴۰۰۰	تیم های ورزشی حاضر در مسابقات ورزشی شهرستان	۱	۰	۴۴۱	۶۰.۰	۰
						۲	۰	۸۴.۰	۶۳.۰	۰
						۳	۰	۸۸.۲	۶۶.۲	۰
						۴	۰	۹۲.۶	۶۹.۵	۰
						۵	۰	۹۷.۲	۷۲.۹	۰
۲۴	ورزش و تفریحات	۱۷۰۲۰۴۰۰۰۰	برنامه گسترش ورزش همگانی	۱۷۰۲۰۴۰۰۰	تیم های حاضر در مسابقات لیگ استانی	۱	۰	۴۴۱	۶۰.۰	۰
						۲	۰	۸۴.۰	۶۳.۰	۰
						۳	۰	۸۸.۲	۶۶.۲	۰
						۴	۰	۹۲.۶	۶۹.۵	۰
						۵	۰	۹۷.۲	۷۲.۹	۰
۲۵	ورزش و تفریحات	۱۷۰۲۰۴۰۰۰۰	برنامه گسترش ورزش همگانی	۱۷۰۲۰۴۰۰۰	درجه بندی اماکن ورزشی (بازیابی و بهبود)	۱	۰	۴۴۱	۶۰.۰	۰
						۲	۰	۸۴.۰	۶۳.۰	۰
						۳	۰	۸۸.۲	۶۶.۲	۰
						۴	۰	۹۲.۶	۶۹.۵	۰
						۵	۰	۹۷.۲	۷۲.۹	۰
اعتبارات استانی						جمع اعتبارات ملی مورد نیاز	۵۰۰۰	۱۰۰۰۰	۱۰۰۰	۰
اعتبارات ملی						جمع اعتبارات ملی مورد نیاز	۰	۰	۰	۰
حجم کل عملیات						حجم کل عملیات	۰	۰	۰	۰
جمع منابع مورد نیاز						جمع منابع مورد نیاز	۰	۰	۰	۰
اعتبارات استانی						جمع اعتبارات استانی مورد نیاز	۵۴۳۰	۴۴۱	۳۳۱.۵	۲۷۶.۳
اعتبارات ملی						جمع اعتبارات ملی مورد نیاز	۰	۰	۰	۰
حجم کل عملیات						حجم کل عملیات	۵۴۳۰	۴۴۱	۳۳۱.۵	۲۷۶.۳
جمع منابع مورد نیاز						جمع منابع مورد نیاز	۵۴۳۰	۴۴۱	۳۳۱.۵	۲۷۶.۳
منابع مالی داخلی						جمع منابع داخلی مورد نیاز	۵۴۳۰	۴۴۱	۳۳۱.۵	۲۷۶.۳
توضیحات						توضیحات	۰	۰	۰	۰

ردیف	فصل	کد فصل	برنامه	کد برنامه	هدف / عملیات		
۲۶	ورزش و تفریحات	۱۷۰۲۰۴۰۰۰۰۰۰	برنامه گسترش ورزش همگانی	۱۷۰۲۰۴۰۰۰۰	تعمیر اماکن ورزشی		
						واحد اندازه گیری	
						تعداد مکان ورزشی	
						۱۳۹۶	۴
						۱۳۹۷	۴
						۱۳۹۸	۴
						۱۳۹۹	۴
						۱۴۰۰	۴
						حجم کل عملیات	۲۰
						جمع منابع مورد نیاز	۱,۱۸۰,۳۰۰
۲۷	ورزش و تفریحات	۱۷۰۲۰۴۰۰۰۰۰۰	برنامه گسترش ورزش همگانی	۱۷۰۲۰۴۰۰۰۰	تجهیز اماکن ورزشی		
						واحد اندازه گیری	
						تعداد مکان ورزشی	
						۱۳۹۶	۴
						۱۳۹۷	۴
						۱۳۹۸	۴
						۱۳۹۹	۴
						۱۴۰۰	۴
						حجم کل عملیات	۲۰
						جمع منابع مورد نیاز	۱,۱۸۰,۳۰۰
۲۸	ورزش و تفریحات	۱۷۰۲۰۴۰۰۰۰۰۰	برنامه گسترش ورزش همگانی	۱۷۰۲۰۴۰۰۰۰	طراحی و ساخت اماکن ورزشی توسط اداره کل ورزش و جوانان (مساحت)		
						مترمربع	
						۱۰۲,۳۰۰	
						۱۰۳,۴۵۰	
						۱۰۹,۹۰۰	
						۱۱۱,۳۷۰	
						۱۱۲,۸۶۰	
						۵۳۹,۶۱۰	
						۳۳۹,۲۰۶,۸۰۰	
						۱,۰۰۰,۰۰۰,۰۰۰	
۱۱,۵۰۰,۰۰۰							
۱۳,۲۲۵,۰۰۰							
۱۵,۲۰۸,۰۰۰							
۱۷,۴۹۰,۰۰۰							
۶۷,۴۳۳,۸۰۰							
۳,۵۲۰,۰۰۰							
۱۴,۱۹۶,۰۰۰							
۱۲,۰۴۷,۰۰۰							
۱۲,۳۴۱,۰۰۰							
۱۲,۴۴۵,۰۰۰							
۵۴,۴۹۰,۰۰۰							
۶۶,۸۸۴,۰۰۰							
۲۹	ورزش و تفریحات	۱۷۰۲۰۴۰۰۰۰۰۰	برنامه گسترش ورزش همگانی	۱۷۰۲۰۴۰۰۰۰	طراحی و ساخت اماکن ورزشی توسط سایر دستگاه‌های دولتی و نهادهای عمومی (مساحت)		
						مترمربع	
						۷۶۵,۲۰۰	
						۷۷۵,۹۰۰	
						۷۸۶,۶۰۰	
						۷۹۷,۳۰۰	
						۸۰۸,۰۰۰	
						۳۹۳,۴۷۰	
						۱,۰۰۰,۰۰۰,۰۰۰	
						۱۱,۵۰۰,۰۰۰	
۱۳,۲۲۵,۰۰۰							
۱۵,۲۰۸,۰۰۰							
۱۷,۴۹۰,۰۰۰							
۶۷,۴۳۳,۸۰۰							
۳,۵۲۰,۰۰۰							
۱۴,۱۹۶,۰۰۰							
۱۲,۰۴۷,۰۰۰							
۱۲,۳۴۱,۰۰۰							
۱۲,۴۴۵,۰۰۰							
۵۴,۴۹۰,۰۰۰							
۶۶,۸۸۴,۰۰۰							
اعتبارات استانی							
درآمد اختصاصی							
ظرفیت خیرین ماده ۱۰ و ۱۸ قانون الحاق ۲							
تسهیلات بانکی							
خرید خدمت بخش خصوصی							
صکوک							
سرمایه‌گذاری بخش غیر دولتی							
ارزش افزوده							
۱۳۹۶							
۱۳۹۷							
۱۳۹۸							
۱۳۹۹							
۱۴۰۰							
جمع منابع داخلی مورد نیاز							
توضیحات							
مصوبات شورا و جلسه تالیف لحاظ گردیده							



ردیف	فصل	کد فصل	برنامه	کد برنامه	هدف / عملیات	حجم کل عملیات	
						واحد اندازه گیری	تعداد
۳۰	ورزش و تفریحات	۱۷۰۲۰۴۰۰۰۰	برنامه گسترش ورزش همگانی	۱۷۰۲۰۴۰۰۰	طراحی و ساخت اماکن ورزشی توسط بخش خصوصی (مساحت)	مترمربع	۷۶۵۲
						۱۳۹۶	۷۶۵۲
۳۱	ورزش و تفریحات	۱۷۰۲۰۴۰۰۰۰	برنامه گسترش ورزش همگانی	۱۷۰۲۰۴۰۰۰	خانه جوانان (مساحت ۵۰۰ مترمربع)	تعداد	۰
						۱۳۹۷	۰
۳۲	ورزش و تفریحات	۱۷۰۲۰۴۰۰۰۰	برنامه گسترش ورزش همگانی	۱۷۰۲۰۴۰۰۰	افراد شرکت کننده در کلاس های مربیگری	درصد (نسبت به سال قبل)	۵۰
						۱۳۹۸	۵۰
۳۳	ورزش و تفریحات	۱۷۰۲۰۴۰۰۰۰	برنامه گسترش ورزش همگانی	۱۷۰۲۰۴۰۰۰	افراد شرکت کننده در کلاس های داوری	درصد (نسبت به سال قبل)	۵۰
						۱۳۹۹	۵۰
جمع کل عملیات	جمع منابع مورد نیاز	۴۴۶,۰۲۰,۰۰۰	۱,۰۰۰,۰۰۰	۱	جمع کل عملیات	۳۹۱,۳۴۷	۲۷۱,۰۰۰
						۱۳۹۶	۲۵۰,۰۰۰
اعتبارات ملی	جمع اعتبارات ملی مورد نیاز	۱۳۹۶	۰	۰	۰	۰	۰
		۱۳۹۷	۰	۰	۰	۰	۰
		۱۳۹۸	۰	۰	۰	۰	۰
		۱۳۹۹	۰	۰	۰	۰	۰
		۱۴۰۰	۰	۰	۰	۰	۰
اعتبارات استانی	جمع اعتبارات استانی مورد نیاز	۱۳۹۶	۰	۰	۰	۰	۰
		۱۳۹۷	۰	۰	۰	۰	۰
		۱۳۹۸	۰	۰	۰	۰	۰
		۱۳۹۹	۰	۰	۰	۰	۰
		۱۴۰۰	۰	۰	۰	۰	۰
درآمد اختصاصی		۰	۰	۰	۰	۵۰۰	۱۰۰۰
ظرفیت خیرین ماده ۱۰ و ۱۸ قانون الحاق ۲		۰	۰	۰	۰	۰	۰
تسهیلات بانکی		۰	۰	۰	۰	۰	۰
خرید خدمت بخش خصوصی		۰	۰	۰	۰	۰	۰
صکوک		۰	۰	۰	۰	۰	۰
سرمایه گذاری بخش غیر دولتی		۰	۰	۰	۰	۰	۰
ارزش افزوده		۰	۰	۰	۰	۰	۰
منابع مالی داخلی		۰	۰	۰	۰	۰	۰
جمع منابع داخلی مورد نیاز		۰	۰	۰	۰	۰	۰
توضیحات							

ردیف	فصل	کد فصل	برنامه	کد برنامه	هدف / عملیات
۳۴	ورزش و تفریحات	۱۷۰۲۰۰۰۰۰۰	برنامه گسترش ورزش همگانی	۱۷۰۲۰۰۴۰۰۰	سمینار/همایش‌های علمی
۳۵	ورزش و تفریحات	۱۷۰۲۰۰۰۰۰۰	برنامه گسترش ورزش همگانی	۱۷۰۲۰۰۴۰۰۰	دوره‌های آموزشی مدیریت ورزشی
۳۶	ورزش و تفریحات	۱۷۰۲۰۰۰۰۰۰	برنامه گسترش ورزش همگانی	۱۷۰۲۰۰۴۰۰۰	اعزام به مسابقات قهرمانی استان
واحد اندازه گیری					
۱۳۹۶					۱۰۰۰
۱۳۹۷					۱۰۰۰
۱۳۹۸					۱۰۰۰
۱۳۹۹					۱۰۰۰
۱۴۰۰					۱۰۰۰
حجم کل عملیات					
حجم کل عملیات					
۵۰۰					
جمع منابع مورد نیاز					
۱۳۹۶					۷۵۲۶
۱۳۹۷					۰۰۰
۱۳۹۸					۰۰۰
۱۳۹۹					۰۰۰
۱۴۰۰					۰۰۰
جمع اعتبارات ملی مورد نیاز					
۱۳۹۶					۱۰۰۰
۱۳۹۷					۱۰۵۰
۱۳۹۸					۱۱۰۳
۱۳۹۹					۱۱۵۸
۱۴۰۰					۱۲۱۶
جمع اعتبارات استانی مورد نیاز					
۵۵۲۶					
درآمد اختصاصی					
۲۰۰۰					
ظرفیت خیرین ماده ۱۰ و ۱۸ قانون الحاق ۲					
۰۰۰					
تسهیلات بانکی					
۰۰۰					
خرید خدمت بخش خصوصی					
۰۰۰					
صکوک					
۰۰۰					
سرمایه‌گذاری بخش غیر دولتی					
۰۰۰					
ارزش افزوده					
۱۳۹۶					۰۰۰
۱۳۹۷					۰۰۰
۱۳۹۸					۰۰۰
۱۳۹۹					۰۰۰
۱۴۰۰					۰۰۰
جمع منابع داخلی مورد نیاز					
۰۰۰					
توضیحات					

ردیف	فصل	کد فصل	برنامه	کد برنامه	هدف / عملیات
۳۷	ورزش و تفریحات	۱۷۰۲۰۰۰۰۰۰۰	برنامه گسترش ورزش همگانی	۱۷۰۲۰۰۴۰۰۰	کسب مقام انفرادی مسابقات قهرمانی استان
۳۸	ورزش و تفریحات	۱۷۰۲۰۰۰۰۰۰۰	برنامه گسترش ورزش همگانی	۱۷۰۲۰۰۴۰۰۰	کسب مقام تیمی مسابقات قهرمانی استان
۳۹	ورزش و تفریحات	۱۷۰۲۰۰۰۰۰۰۰	برنامه گسترش ورزش همگانی	۱۷۰۲۰۰۴۰۰۰	کسب عناوین بین المللی، آسیایی و جهانی
درصد(نسبت به سال قبل)					
واحد اندازه گیری					
۱۳۹۶					۱۲۰
۱۳۹۷					۱۲۰
۱۳۹۸					۱۲۰
۱۳۹۹					۱۲۰
۱۴۰۰					۱۲۰
حجم کل عملیات					
حجم کل عملیات					
۶۰۰					
جمع منابع مورد نیاز					
۱۳۰۵۰۱					
اعتبارات ملی					
۱۳۹۶					
۰۰					
۱۳۹۷					
۰۰					
۱۳۹۸					
۰۰					
۱۳۹۹					
۰۰					
۱۴۰۰					
۰۰					
جمع اعتبارات ملی مورد نیاز					
۲۰۰۰					
اعتبارات استانی					
۱۳۹۶					
۲۰۰۰					
۱۳۹۷					
۲۱۰۰					
۱۳۹۸					
۲۲۰۵					
۱۳۹۹					
۲۳۱۵					
۱۴۰۰					
۲۴۳۱					
جمع اعتبارات استانی مورد نیاز					
۱۰۱۰۵۰۱					
درآمد اختصاصی					
۲۰۰۰					
قانون مجرای ماده ۱۰ و ۱۸ قانون الحاق ۲					
۰۰					
تسهیلات بانکی					
۰۰					
خرید خدمت بخش خصوصی					
۰۰					
صکوک					
۰۰					
سرمایه گذاری بخش غیر دولتی					
۰۰					
ارزش افزوده					
۱۳۹۶					
۰۰					
۱۳۹۷					
۰۰					
۱۳۹۸					
۰۰					
۱۳۹۹					
۰۰					
۱۴۰۰					
۰۰					
جمع منابع داخلی مورد نیاز					
۰۰					
توضیحات					

ردیف	فصل	کد فصل	برنامه	کد برنامه	هدف / عملیات
۴۰	ورزش و تفریحات	۱۷۰۳۰۰۰۰۰۰۰	برنامه گسترش ورزش همگانی	۱۷۰۳۰۰۴۰۰۰	تعداد ورزشکاران دعوت شده به تیم‌های ملی
۴۱	ورزش و تفریحات	۱۷۰۳۰۰۰۰۰۰۰	برنامه گسترش ورزش همگانی	۱۷۰۳۰۰۴۰۰۰	تعداد ورزشکاران به عضویت درآمده به تیم‌های ملی
۴۲	فرهنگ و هنر	۱۷۰۳۰۰۰۰۰۰۰۱	ساماندهی امور جوانان	۱۷۰۳۰۱۳۰۰۰	برگزاری جلسات کمیته تخصصی مشارکت‌های اجتماعی شهرستان
۴۳	فرهنگ و هنر	۱۷۰۳۰۰۰۰۰۰۰۱	ساماندهی امور جوانان	۱۷۰۳۰۱۳۰۰۰	کمک به طرح‌های عملیاتی سازمان‌های مردم نهاد شهرستان
حجم کل عملیات					
حجم کل عملیات					
جمع منابع مورد نیاز					
۲۷۱۰۳					
اعتبارات ملی					
جمع اعتبارات ملی مورد نیاز					
۴۰۰۰					
۱۳۹۷					
۱۳۹۸					
۱۳۹۹					
۱۴۰۰					
جمع اعتبارات استانی مورد نیاز					
۲۳۱۰۳					
درآمد اختصاصی					
۵۰۰۰					
ظرفیت خیرین ماده ۱۰ و ۱۸ قانون الحاق ۲					
۰۰					
تسهیلات بانکی					
۰۰					
خرید خدمت بخش خصوصی					
۰۰					
صکوک					
۰۰					
سرمایه‌گذاری بخش غیر دولتی					
۰۰					
ارزش افزوده					
۱۳۹۶					
۱۳۹۷					
۱۳۹۸					
۱۳۹۹					
۱۴۰۰					
جمع منابع داخلی مورد نیاز					
۰۰					
توضیحات					

ردیف	فصل	کد فصل	برنامه	کد برنامه	هدف / عملیات	واحد اندازه گیری	حجم کل عملیات	اعتبارات ملی	اعتبارات استانی	منابع مالی داخلی	توضیحات
۴۴	فرهنگ و هنر	۱۷۰۳۰۰۰۰۰۰۰۱	ساماندهی امور جوانان	۱۷۰۳۰۱۳۰۰۰۰۰۰۰۱	برگزاری جلسات ستاد ساماندهی امور جوانان شهرستان	تعداد جلسه	۱۲	۱۳۹۶ ۱۳۹۷ ۱۳۹۸ ۱۳۹۹ ۱۴۰۰	۱۰۰۰ ۱۰۵۰ ۱۱۰۳ ۱۱۵۸ ۱۲۱۶	۰ ۰ ۰ ۰ ۰	
۴۵	فرهنگ و هنر	۱۷۰۳۰۰۰۰۰۰۰۱	ساماندهی امور جوانان	۱۷۰۳۰۱۳۰۰۰۰۰۰۰۰۰۱	حمایت از برگزاری کلاس / برنامه های اوقات فراغت	تعداد	۱۷	۱۳۹۶ ۱۳۹۷ ۱۳۹۸ ۱۳۹۹ ۱۴۰۰	۲۸۰۰ ۲۹۴۰ ۳۰۸۷ ۳۲۴۱ ۳۴۰۳	۰ ۰ ۰ ۰ ۰	
۴۶	فرهنگ و هنر	۱۷۰۳۰۰۰۰۰۰۰۱	ساماندهی امور جوانان	۱۷۰۳۰۱۳۰۰۰۰۰۰۰۰۰۰۱	برگزاری نمایشگاه دستاوردهای حوزه اوقات فراغت	تعداد نمایشگاه	۱	۱۳۹۶ ۱۳۹۷ ۱۳۹۸ ۱۳۹۹ ۱۴۰۰	۱۰۰۰ ۱۰۵۰ ۱۱۰۳ ۱۱۵۸ ۱۲۱۶	۰ ۰ ۰ ۰ ۰	
۴۷	فرهنگ و هنر	۱۷۰۳۰۰۰۰۰۰۰۱	ساماندهی امور جوانان	۱۷۰۳۰۱۳۰۰۰۰۰۰۰۰۰۰۰۱	برگزاری جشنواره تجلیل از برترین های حوزه اوقات فراغت	تعداد جشنواره	۱	۱۳۹۶ ۱۳۹۷ ۱۳۹۸ ۱۳۹۹ ۱۴۰۰	۳۰۹۴۴ ۱۰۰۰ ۱۰۵۰ ۱۱۰۳ ۱۱۵۸	۰ ۰ ۰ ۰ ۰	
۴۸	فرهنگ و هنر	۱۷۰۳۰۰۰۰۰۰۰۱	ساماندهی امور جوانان	۱۷۰۳۰۱۳۰۰۰۰۰۰۰۰۰۰۰۰۱	انعقاد تفاهم نامه همکاری مشترک	تعداد تفاهم نامه	۰	۱۳۹۶ ۱۳۹۷ ۱۳۹۸ ۱۳۹۹ ۱۴۰۰	۲۱۰۰ ۰ ۰ ۰ ۰	۰ ۰ ۰ ۰ ۰	

ردیف	فصل	کد فصل	برنامه	کد برنامه	هدف / عملیات	واحد اندازه گیری	تعداد نشست	تعداد جشنواره	تعداد مراسم	تعداد مسابقه	تعداد مسابقه
۴۹	فرهنگ و هنر	۱۷۰۳۰۰۰۰۰۰۰۱	ساماندهی امور جوانان	۱۷۰۳۰۳۰۰۰۰۰۰	برگزاری نشست‌های علمی با حضور متخصصان علوم دینی و فرهنگی	۲	۲	۱	۲	۱	۱
۵۰	فرهنگ و هنر	۱۷۰۳۰۰۰۰۰۰۰۱	ساماندهی امور جوانان	۱۷۰۳۰۳۰۰۰۰۰۰	برگزاری جشنواره تجلیل از برترین‌های حوزه‌های فرهنگی و مذهبی	۱	۱	۱	۲	۱	۱
۵۱	فرهنگ و هنر	۱۷۰۳۰۰۰۰۰۰۰۱	ساماندهی امور جوانان	۱۷۰۳۰۳۰۰۰۰۰۰	برگزاری مراسم و آیین انس با قرآن کریم	۲	۲	۲	۲	۱	۱
۵۲	فرهنگ و هنر	۱۷۰۳۰۰۰۰۰۰۰۱	ساماندهی امور جوانان	۱۷۰۳۰۳۰۰۰۰۰۰	برگزاری مسابقات قرآنی (دوره)	۱	۱	۲	۲	۱	۱
۵۳	فرهنگ و هنر	۱۷۰۳۰۰۰۰۰۰۰۱	ساماندهی امور جوانان	۱۷۰۳۰۳۰۰۰۰۰۰	برگزاری مسابقات کتابخوانی فرهنگی - مذهبی (دوره)	۱	۱	۲	۲	۱	۱
					حجم کل عملیات	حجم کل عملیات	۲۰	۵	۱۰	۵	۵
					جمع منابع مورد نیاز	جمع منابع مورد نیاز	۴۴۲۰۱	۱۶۵۷۷	۴۴۲۰۱	۵۵۲۶	۱۰۱۰۵۰۱
					اعتبارات ملی	اعتبارات ملی	۰۰۰	۰۰۰	۰۰۰	۰۰۰	۰۰۰
					اعتبارات استانی	اعتبارات استانی	۰۰۰	۰۰۰	۰۰۰	۰۰۰	۰۰۰
					جمع اعتبارات استانی مورد نیاز	جمع اعتبارات استانی مورد نیاز	۰۰۰	۰۰۰	۰۰۰	۰۰۰	۰۰۰
					درآمد اختصاصی	درآمد اختصاصی	۸۴۰	۳۰۰۰	۸۴۰	۱۰۵۰	۲۱۰۰
					ظرفیت خیرین ماده ۱۰ و ۱۸ قانون الحاق ۲	ظرفیت خیرین ماده ۱۰ و ۱۸ قانون الحاق ۲	۸۴۰	۳۱۵۰	۸۴۰	۱۰۵۰	۲۱۰۰
					تسهیلات بانکی	تسهیلات بانکی	۸۸۲	۳۳۰۸	۸۸۲	۱۱۰۳	۲۳۰۵
					خرید خدمت بخش خصوصی	خرید خدمت بخش خصوصی	۹۲۶	۳۴۷۳	۹۲۶	۱۱۵۸	۲۳۱۵
					صکوک	صکوک	۹۷۲	۳۶۴۷	۹۷۲	۱۲۱۶	۲۴۳۰
					سرمایه‌گذاری بخش غیر دولتی	سرمایه‌گذاری بخش غیر دولتی	۴۴۲۰۱	۱۶۵۷۷	۴۴۲۰۱	۵۵۲۶	۱۰۱۰۵۰۱
					ارزش افزوده	ارزش افزوده	۰۰۰	۰۰۰	۰۰۰	۰۰۰	۰۰۰
					منابع مالی داخلی	منابع مالی داخلی	۰۰۰	۰۰۰	۰۰۰	۰۰۰	۰۰۰
					توضیحات	توضیحات	۰۰۰	۰۰۰	۰۰۰	۰۰۰	۰۰۰

ردیف	فصل	کد فصل	برنامه	کد برنامه	هدف / عملیات	واحد اندازه گیری	حجم کل عملیات	اعتبارات ملی	اعتبارات استانی	منابع مالی داخلی	توضیحات
۵۴	فرهنگ و هنر	۱۷۰۳۰۰۰۰۰۰۰۱	ساماندهی امور جوانان	۱۷۰۳۰۱۳۰۰۰۰۰	اعزام جوانان به تورهای هویتی- زیارتی-سیاحتی	تفر	۳۲	۰	۳۲	۰	۰
۵۵	فرهنگ و هنر	۱۷۰۳۰۰۰۰۰۰۰۱	ساماندهی امور جوانان	۱۷۰۳۰۱۳۰۰۰۰۰	بازدید از مناطق جنگی (اعزام گروه راهیان نور)	تفر	۱۶	۰	۱۶	۰	۰
۵۶	فرهنگ و هنر	۱۷۰۳۰۰۰۰۰۰۰۱	ساماندهی امور جوانان	۱۷۰۳۰۱۳۰۰۰۰۰	برگزاری کارگاهها و سمینارهای آموزشی در حوزههای فرهنگی و مذهبی	تعداد کارگاه	۱	۰	۱	۰	۰
۵۷	فرهنگ و هنر	۱۷۰۳۰۰۰۰۰۰۰۱	ساماندهی امور جوانان	۱۷۰۳۰۱۳۰۰۰۰۰	رائه خدمات مشاوره‌ای	تفر	۸۱	۰	۸۱	۰	۰
۵۸	فرهنگ و هنر	۱۷۰۳۰۰۰۰۰۰۰۱	ساماندهی امور جوانان	۱۷۰۳۰۱۳۰۰۰۰۰	برگزاری نشستهای مذهبی و فرهنگی با حضور مدیران دستگاههای مسئول در امور جوانان	تعداد نشست	۴	۰	۴	۰	۰
					جمع کل عملیات		۱۸۸	۰	۱۸۸	۰	۰
					جمع منابع مورد نیاز		۲,۲۱۰,۰۳۰	۰	۲,۲۱۰,۰۳۰	۰	۰
					جمع اعتبارات ملی مورد نیاز		۰	۰	۰	۰	۰
					جمع اعتبارات استانی مورد نیاز		۰	۰	۰	۰	۰
					جمع اعتبارات استانی مورد نیاز		۰	۰	۰	۰	۰
					درآمد اختصاصی		۰	۰	۰	۰	۰
					ظرفیت خیرین ماده ۱۰ و ۱۸ قانون الحاق ۲		۰	۰	۰	۰	۰
					تسهیلات بانکی		۰	۰	۰	۰	۰
					خرید خدمت بخش خصوصی		۰	۰	۰	۰	۰
					صکوک		۰	۰	۰	۰	۰
					سرمایه‌گذاری بخش غیر دولتی		۰	۰	۰	۰	۰
					ارزش افزوده		۰	۰	۰	۰	۰
					منابع مالی داخلی		۰	۰	۰	۰	۰
					جمع منابع داخلی مورد نیاز		۰	۰	۰	۰	۰
					توضیحات						
					۱۳۹۶		۰	۰	۰	۰	۰
					۱۳۹۷		۰	۰	۰	۰	۰
					۱۳۹۸		۰	۰	۰	۰	۰
					۱۳۹۹		۰	۰	۰	۰	۰
					۱۴۰۰		۰	۰	۰	۰	۰
					جمع اعتبارات استانی مورد نیاز		۲,۲۱۰,۰۳۰	۰	۲,۲۱۰,۰۳۰	۰	۰
					درآمد اختصاصی		۰	۰	۰	۰	۰
					ظرفیت خیرین ماده ۱۰ و ۱۸ قانون الحاق ۲		۰	۰	۰	۰	۰
					تسهیلات بانکی		۰	۰	۰	۰	۰
					خرید خدمت بخش خصوصی		۰	۰	۰	۰	۰
					صکوک		۰	۰	۰	۰	۰
					سرمایه‌گذاری بخش غیر دولتی		۰	۰	۰	۰	۰
					ارزش افزوده		۰	۰	۰	۰	۰
					منابع مالی داخلی		۰	۰	۰	۰	۰
					جمع منابع داخلی مورد نیاز		۰	۰	۰	۰	۰
					توضیحات						
					۱۳۹۶		۰	۰	۰	۰	۰
					۱۳۹۷		۰	۰	۰	۰	۰
					۱۳۹۸		۰	۰	۰	۰	۰
					۱۳۹۹		۰	۰	۰	۰	۰
					۱۴۰۰		۰	۰	۰	۰	۰
					جمع اعتبارات استانی مورد نیاز		۲,۲۱۰,۰۳۰	۰	۲,۲۱۰,۰۳۰	۰	۰
					درآمد اختصاصی		۰	۰	۰	۰	۰
					ظرفیت خیرین ماده ۱۰ و ۱۸ قانون الحاق ۲		۰	۰	۰	۰	۰
					تسهیلات بانکی		۰	۰	۰	۰	۰
					خرید خدمت بخش خصوصی		۰	۰	۰	۰	۰
					صکوک		۰	۰	۰	۰	۰
					سرمایه‌گذاری بخش غیر دولتی		۰	۰	۰	۰	۰
					ارزش افزوده		۰	۰	۰	۰	۰
					منابع مالی داخلی		۰	۰	۰	۰	۰
					جمع منابع داخلی مورد نیاز		۰	۰	۰	۰	۰
					توضیحات						
					۱۳۹۶		۰	۰	۰	۰	۰
					۱۳۹۷		۰	۰	۰	۰	۰
					۱۳۹۸		۰	۰	۰	۰	۰
					۱۳۹۹		۰	۰	۰	۰	۰
					۱۴۰۰		۰	۰	۰	۰	۰
					جمع اعتبارات استانی مورد نیاز		۲,۲۱۰,۰۳۰	۰	۲,۲۱۰,۰۳۰	۰	۰
					درآمد اختصاصی		۰	۰	۰	۰	۰
					ظرفیت خیرین ماده ۱۰ و ۱۸ قانون الحاق ۲		۰	۰	۰	۰	۰
					تسهیلات بانکی		۰	۰	۰	۰	۰
					خرید خدمت بخش خصوصی		۰	۰	۰	۰	۰
					صکوک		۰	۰	۰	۰	۰
					سرمایه‌گذاری بخش غیر دولتی		۰	۰	۰	۰	۰
					ارزش افزوده		۰	۰	۰	۰	۰
					منابع مالی داخلی		۰	۰	۰	۰	۰
					جمع منابع داخلی مورد نیاز		۰	۰	۰	۰	۰
					توضیحات						
					۱۳۹۶		۰	۰	۰	۰	۰
					۱۳۹۷		۰	۰	۰	۰	۰
					۱۳۹۸		۰	۰	۰	۰	۰
					۱۳۹۹		۰	۰	۰	۰	۰
					۱۴۰۰		۰	۰	۰	۰	۰
					جمع اعتبارات استانی مورد نیاز		۲,۲۱۰,۰۳۰	۰	۲,۲۱۰,۰۳۰	۰	۰
					درآمد اختصاصی		۰	۰	۰	۰	۰
					ظرفیت خیرین ماده ۱۰ و ۱۸ قانون الحاق ۲		۰	۰	۰	۰	۰
					تسهیلات بانکی		۰	۰	۰	۰	۰
					خرید خدمت بخش خصوصی		۰	۰	۰	۰	۰
					صکوک		۰	۰	۰	۰	۰
					سرمایه‌گذاری بخش غیر دولتی		۰	۰	۰	۰	۰
					ارزش افزوده		۰	۰	۰	۰	۰
					منابع مالی داخلی		۰	۰	۰	۰	۰
					جمع منابع داخلی مورد نیاز		۰	۰	۰	۰	۰
					توضیحات						

ردیف	فصل	کد فصل	برنامه	کد برنامه	هدف / عملیات	واحد اندازه گیری	تعداد نمایشگاه	تعداد بازدید	تعداد خانواده	تعداد خانواده	تعداد همایش
۵۹	فرهنگ و هنر	۱۷۰۳۰۰۰۰۰۰۰۱	ساماندهی امور جوانان	۱۷۰۳۰۱۳۰۰۰۰۰۰۰۱	برگزاری نمایشگاه‌ها محصولات مذهبی فرهنگی	۱	۱	۲	۴	۲۰	۷
۶۰	فرهنگ و هنر	۱۷۰۳۰۰۰۰۰۰۰۰۱	ساماندهی امور جوانان	۱۷۰۳۰۱۳۰۰۰۰۰۰۰۰۰۱	بازدید از مراکز فرهنگی، مذهبی، آموزشی و...	۳	۳	۳	۴	۲۰	۷
۶۱	فرهنگ و هنر	۱۷۰۳۰۰۰۰۰۰۰۰۱	ساماندهی امور جوانان	۱۷۰۳۰۱۳۰۰۰۰۰۰۰۰۰۰۱	دیدار با خانواده شهدا	۴	۴	۴	۴	۲۰	۷
۶۲	فرهنگ و هنر	۱۷۰۳۰۰۰۰۰۰۰۰۱	ساماندهی امور جوانان	۱۷۰۳۰۱۳۰۰۰۰۰۰۰۰۰۰۰۱	تجلیل از خانواده شهدا	۴	۴	۴	۴	۲۰	۷
۶۳	فرهنگ و هنر	۱۷۰۳۰۰۰۰۰۰۰۰۱	ساماندهی امور جوانان	۱۷۰۳۰۱۳۰۰۰۰۰۰۰۰۰۰۰۰۱	برگزاری همایش و جشنواره‌های فرهنگی	۱	۱	۴	۴	۲۰	۸
					حجم کل عملیات	حجم کل عملیات	۵	۱۷	۲۰	۱۰۰	۳۷
					جمع منابع مورد نیاز	جمع منابع مورد نیاز	۵۵۲۶	۲۷۶۳	۲۲۱۰	۸۲۸۸	۲۹۸۶۵
					اعتبارات ملی	اعتبارات ملی	۰	۰	۰	۰	۱۵۰۰
					اعتبارات استانی	اعتبارات استانی	۰	۰	۰	۰	۱۵۷۵
					جمع اعتبارات ملی مورد نیاز	جمع اعتبارات ملی مورد نیاز	۰	۰	۰	۰	۱۶۵۴
					جمع اعتبارات استانی مورد نیاز	جمع اعتبارات استانی مورد نیاز	۰	۰	۰	۰	۱۷۳۶
					درآمد اختصاصی	درآمد اختصاصی	۰	۰	۰	۰	۱۸۲۳
					ظرفیت خیرین ماده ۱۰ و ۱۸ قانون الحاق ۲	ظرفیت خیرین ماده ۱۰ و ۱۸ قانون الحاق ۲	۰	۰	۰	۰	۸۲۸۸
					تسهیلات بانکی	تسهیلات بانکی	۰	۰	۰	۰	۳۰۰۰
					خرید خدمت بخش خصوصی	خرید خدمت بخش خصوصی	۰	۰	۰	۰	۳۱۵۰
					صکوک	صکوک	۰	۰	۰	۰	۳۳۰۸
					سرمایه‌گذاری بخش غیر دولتی	سرمایه‌گذاری بخش غیر دولتی	۰	۰	۰	۰	۳۴۷۳
					ارزش افزوده	ارزش افزوده	۰	۰	۰	۰	۳۶۴۷
					منابع مالی داخلی	منابع مالی داخلی	۰	۰	۰	۰	۳۶۴۷
					منابع مالی داخلی	منابع مالی داخلی	۰	۰	۰	۰	۳۶۴۷
					توضیحات	توضیحات	۰	۰	۰	۰	۱۶۵۷۷



ردیف	فصل	کد فصل	برنامه	کد برنامه	هدف / عملیات	حجم کل عملیات	اعتبارات ملی	اعتبارات استانی	منابع مالی داخلی	توضیحات			
۶۴	فرهنگ و هنر	۱۷۰۳۰۰۰۰۰۰۰۱	ساماندهی امور جوانان	۱۷۰۳۰۱۳۰۰۰۰	برگزاری دوره‌های آموزشی قبل، حین و پس از ازدواج (ویژه جوانان و زوجین)	۴	۳,۴۳۵,۹	۳,۰۹۴,۴	۰,۰	تعداد دوره	تعداد مرکز	تعداد نشست	تعداد مجمع
						۴	۵۶۰,۰	۰,۰	۰,۰	۱	۲	۲	۰
						۵	۵۸۸,۰	۰,۰	۰,۰	۲	۲	۲	۰
						۶	۶۱۷,۴	۰,۰	۰,۰	۲	۲	۲	۰
						۷	۶۴۸,۳	۰,۰	۰,۰	۲	۲	۳	۱
						۹	۶۸۰,۷	۰,۰	۰,۰	۲	۲	۳	۰
						۳۱	۰,۰	۰,۰	۰,۰	۹	۱۰	۱۲	۱
						جمع منابع مورد نیاز	۱۶۵,۸	۲,۲۱۰,۳	۵۵۲,۶	جمع کل عملیات	جمع منابع مورد نیاز	جمع کل عملیات	جمع منابع مورد نیاز
						۱۳۹۶	۵۶۰,۰	۰,۰	۰,۰	جمع اعتبارات ملی مورد نیاز	جمع اعتبارات ملی مورد نیاز	جمع اعتبارات استانی	
						۱۳۹۷	۵۸۸,۰	۰,۰	۰,۰	۱۳۹۶	۱۳۹۶	۱۳۹۶	
						۱۳۹۸	۶۱۷,۴	۰,۰	۰,۰	۱۳۹۷	۱۳۹۷	۱۳۹۷	
						۱۳۹۹	۶۴۸,۳	۰,۰	۰,۰	۱۳۹۸	۱۳۹۸	۱۳۹۸	
						۱۴۰۰	۶۸۰,۷	۰,۰	۰,۰	۱۳۹۹	۱۳۹۹	۱۳۹۹	
						جمع اعتبارات استانی مورد نیاز	۳,۰۹۴,۴	۰,۰	۰,۰	۱۴۰۰	۱۴۰۰	۱۴۰۰	۰,۰
						درآمد اختصاصی	۰,۰	۰,۰	۰,۰	جمع اعتبارات استانی مورد نیاز	جمع اعتبارات استانی مورد نیاز	جمع اعتبارات استانی مورد نیاز	
						ظرفیت خیرین ماده ۱۰ و ۱۸ قانون الحاق ۲	۰,۰	۰,۰	۰,۰	درآمد اختصاصی	درآمد اختصاصی	درآمد اختصاصی	
						تسهیلات بانکی	۰,۰	۰,۰	۰,۰	ظرفیت خیرین ماده ۱۰ و ۱۸ قانون الحاق ۲	ظرفیت خیرین ماده ۱۰ و ۱۸ قانون الحاق ۲	ظرفیت خیرین ماده ۱۰ و ۱۸ قانون الحاق ۲	
						خرید خدمت بخش خصوصی	۰,۰	۰,۰	۰,۰	تسهیلات بانکی	تسهیلات بانکی	تسهیلات بانکی	
						صکوک	۰,۰	۰,۰	۰,۰	خرید خدمت بخش خصوصی	خرید خدمت بخش خصوصی	خرید خدمت بخش خصوصی	
						سرمایه‌گذاری بخش غیر دولتی	۰,۰	۰,۰	۰,۰	صکوک	صکوک	صکوک	
						ارزش افزوده	۰,۰	۰,۰	۰,۰	سرمایه‌گذاری بخش غیر دولتی	سرمایه‌گذاری بخش غیر دولتی	سرمایه‌گذاری بخش غیر دولتی	
						۱۳۹۶	۰,۰	۰,۰	۰,۰	ارزش افزوده	ارزش افزوده	ارزش افزوده	
						۱۳۹۷	۰,۰	۰,۰	۰,۰	۱۳۹۶	۱۳۹۶	۱۳۹۶	
						۱۳۹۸	۰,۰	۰,۰	۰,۰	۱۳۹۷	۱۳۹۷	۱۳۹۷	
						۱۳۹۹	۰,۰	۰,۰	۰,۰	۱۳۹۸	۱۳۹۸	۱۳۹۸	
						۱۴۰۰	۰,۰	۰,۰	۰,۰	۱۳۹۹	۱۳۹۹	۱۳۹۹	
						جمع منابع داخلی مورد نیاز	۰,۰	۰,۰	۰,۰	۱۴۰۰	۱۴۰۰	۱۴۰۰	۰,۰

ردیف	فصل	کد فصل	برنامه	کد برنامه	هدف / عملیات	واحد اندازه گیری	حجم کل عملیات	اعتبارات ملی	اعتبارات استانی	منابع مالی داخلی	توضیحات
۶۹	فرهنگ و هنر	۱۷۰۳۰۰۰۰۰۰۰۱	ساماندهی امور جوانان	۱۷۰۳۰۱۳۰۰۰۰۰	برگزاری جشنواره تجلیل از برترین های ازدواج و خانواده	تعداد جشنواره	۱	۴,۱۹۹,۵۵۰	۳,۰۹۴,۴۰۰	۱,۱۰۵,۱۵۰	۰
۷۰	فرهنگ و هنر	۱۷۰۳۰۰۰۰۰۰۰۱	ساماندهی امور جوانان	۱۷۰۳۰۱۳۰۰۰۰۰	برگزاری نمایشگاه ازدواج و خانواده	تعداد نمایشگاه	۱	۱,۱۰۵,۱۵۰	۰	۱,۱۰۵,۱۵۰	۰
۷۱	ورزش و تفریحات	۱۷۰۳۰۰۰۰۰۰۰۰	برنامه گسترش ورزش همگانی	۱۷۰۳۰۰۴۰۰۰۰۰	طرح توجیه همگانی کردن ورزش در سطح جامعه در ابعاد مختلف (توسعه فرهنگ ورزش)(تبلیغات محیطی/ تولید محتوا/...)	تعداد	۱	۱,۳۶۶,۰۰۰	۰	۴۸۴,۰۰۰	۰
					<b>جمع کل</b>			۷۷۸۱۶۰	۷۹۸۵۶	۱۵۵۰۰	۰
								۱۳۲۵۰	۲۵۵۰۳	۴۷۱۴۰	۰
								۱۳۸۶۳	۲۳۶۹۸	۱۵۵۰۰	۰
								۱۵۷۰۶	۲۵۲۴۸	۰	۰
								۱۷۸۱۳	۲۵۳۰۹	۰	۰
								۲۰۲۲۵	۲۵۳۰۹	۰	۰
								۷۹۸۵۶	۲۵۳۰۹	۰	۰
								۱۳۲۵۰	۲۵۳۰۹	۰	۰
								۱۳۸۶۳	۲۵۳۰۹	۰	۰
								۱۵۷۰۶	۲۵۳۰۹	۰	۰
								۱۷۸۱۳	۲۵۳۰۹	۰	۰
								۲۰۲۲۵	۲۵۳۰۹	۰	۰
								۷۹۸۵۶	۲۵۳۰۹	۰	۰
								۱۳۲۵۰	۲۵۳۰۹	۰	۰
								۱۳۸۶۳	۲۵۳۰۹	۰	۰
								۱۵۷۰۶	۲۵۳۰۹	۰	۰
								۱۷۸۱۳	۲۵۳۰۹	۰	۰
								۲۰۲۲۵	۲۵۳۰۹	۰	۰
								۷۹۸۵۶	۲۵۳۰۹	۰	۰
								۱۳۲۵۰	۲۵۳۰۹	۰	۰
								۱۳۸۶۳	۲۵۳۰۹	۰	۰
								۱۵۷۰۶	۲۵۳۰۹	۰	۰
								۱۷۸۱۳	۲۵۳۰۹	۰	۰
								۲۰۲۲۵	۲۵۳۰۹	۰	۰
								۷۹۸۵۶	۲۵۳۰۹	۰	۰
								۱۳۲۵۰	۲۵۳۰۹	۰	۰
								۱۳۸۶۳	۲۵۳۰۹	۰	۰
								۱۵۷۰۶	۲۵۳۰۹	۰	۰
								۱۷۸۱۳	۲۵۳۰۹	۰	۰
								۲۰۲۲۵	۲۵۳۰۹	۰	۰
								۷۹۸۵۶	۲۵۳۰۹	۰	۰
								۱۳۲۵۰	۲۵۳۰۹	۰	۰
								۱۳۸۶۳	۲۵۳۰۹	۰	۰
								۱۵۷۰۶	۲۵۳۰۹	۰	۰
								۱۷۸۱۳	۲۵۳۰۹	۰	۰
								۲۰۲۲۵	۲۵۳۰۹	۰	۰
								۷۹۸۵۶	۲۵۳۰۹	۰	۰
								۱۳۲۵۰	۲۵۳۰۹	۰	۰
								۱۳۸۶۳	۲۵۳۰۹	۰	۰
								۱۵۷۰۶	۲۵۳۰۹	۰	۰
								۱۷۸۱۳	۲۵۳۰۹	۰	۰
								۲۰۲۲۵	۲۵۳۰۹	۰	۰
								۷۹۸۵۶	۲۵۳۰۹	۰	۰
								۱۳۲۵۰	۲۵۳۰۹	۰	۰
								۱۳۸۶۳	۲۵۳۰۹	۰	۰
								۱۵۷۰۶	۲۵۳۰۹	۰	۰
								۱۷۸۱۳	۲۵۳۰۹	۰	۰
								۲۰۲۲۵	۲۵۳۰۹	۰	۰
								۷۹۸۵۶	۲۵۳۰۹	۰	۰
								۱۳۲۵۰	۲۵۳۰۹	۰	۰
								۱۳۸۶۳	۲۵۳۰۹	۰	۰
								۱۵۷۰۶	۲۵۳۰۹	۰	۰
								۱۷۸۱۳	۲۵۳۰۹	۰	۰
								۲۰۲۲۵	۲۵۳۰۹	۰	۰
								۷۹۸۵۶	۲۵۳۰۹	۰	۰
								۱۳۲۵۰	۲۵۳۰۹	۰	۰
								۱۳۸۶۳	۲۵۳۰۹	۰	۰
								۱۵۷۰۶	۲۵۳۰۹	۰	۰
								۱۷۸۱۳	۲۵۳۰۹	۰	۰
								۲۰۲۲۵	۲۵۳۰۹	۰	۰
								۷۹۸۵۶	۲۵۳۰۹	۰	۰
								۱۳۲۵۰	۲۵۳۰۹	۰	۰
								۱۳۸۶۳	۲۵۳۰۹	۰	۰
								۱۵۷۰۶	۲۵۳۰۹	۰	۰
								۱۷۸۱۳	۲۵۳۰۹	۰	۰
								۲۰۲۲۵	۲۵۳۰۹	۰	۰
								۷۹۸۵۶	۲۵۳۰۹	۰	۰
								۱۳۲۵۰	۲۵۳۰۹	۰	۰
								۱۳۸۶۳	۲۵۳۰۹	۰	۰
								۱۵۷۰۶	۲۵۳۰۹	۰	۰
								۱۷۸۱۳	۲۵۳۰۹	۰	۰
								۲۰۲۲۵	۲۵۳۰۹	۰	۰
								۷۹۸۵۶	۲۵۳۰۹	۰	۰
								۱۳۲۵۰	۲۵۳۰۹	۰	۰
								۱۳۸۶۳	۲۵۳۰۹	۰	۰
								۱۵۷۰۶	۲۵۳۰۹	۰	۰
								۱۷۸۱۳	۲۵۳۰۹	۰	۰
								۲۰۲۲۵	۲۵۳۰۹	۰	۰
								۷۹۸۵۶	۲۵۳۰۹	۰	۰
								۱۳۲۵۰	۲۵۳۰۹	۰	۰
								۱۳۸۶۳	۲۵۳۰۹	۰	۰
								۱۵۷۰۶	۲۵۳۰۹	۰	۰
								۱۷۸۱۳	۲۵۳۰۹	۰	۰
								۲۰۲۲۵	۲۵۳۰۹	۰	۰
								۷۹۸۵۶	۲۵۳۰۹	۰	۰
								۱۳۲۵۰	۲۵۳۰۹	۰	۰
								۱۳۸۶۳	۲۵۳۰۹	۰	۰
								۱۵۷۰۶	۲۵۳۰۹	۰	۰
								۱۷۸۱۳	۲۵۳۰۹	۰	۰
								۲۰۲۲۵	۲۵۳۰۹	۰	۰
								۷۹۸۵۶	۲۵۳۰۹	۰	۰
								۱۳۲۵۰	۲۵۳۰۹	۰	۰
								۱۳۸۶۳	۲۵۳۰۹	۰	۰
								۱۵۷۰۶	۲۵۳۰۹	۰	۰
								۱۷۸۱۳	۲۵۳۰۹	۰	۰
								۲۰۲۲۵	۲۵۳۰۹	۰	۰
								۷۹۸۵۶	۲۵۳۰۹	۰	۰
								۱۳۲۵۰	۲۵۳۰۹	۰	۰
								۱۳۸۶۳	۲۵۳۰۹	۰	۰
								۱۵۷۰۶	۲۵۳۰۹	۰	۰
								۱۷۸۱۳	۲۵۳۰۹	۰	۰
								۲۰۲۲۵	۲۵۳۰۹	۰	۰
								۷۹۸۵۶	۲۵۳۰۹	۰	۰
								۱۳۲۵۰	۲۵۳۰۹	۰	۰
								۱۳۸۶۳	۲۵۳۰۹	۰	۰
								۱۵۷۰۶	۲۵۳۰۹	۰	۰
								۱۷۸۱۳	۲۵۳۰۹	۰	۰
								۲۰۲۲۵	۲۵۳۰۹	۰	۰
								۷۹۸۵۶	۲۵۳۰۹	۰	۰
								۱۳۲۵۰	۲۵۳۰۹	۰	۰
								۱۳۸۶۳	۲۵۳۰۹	۰	۰
								۱۵۷۰۶	۲۵۳۰۹	۰	۰
								۱۷۸۱۳	۲۵۳۰۹	۰	۰
								۲۰۲۲۵	۲۵۳۰۹	۰	۰
								۷۹۸۵۶	۲۵۳۰۹	۰	۰
								۱۳۲۵۰	۲۵۳۰۹	۰	۰
								۱۳۸۶۳	۲۵۳۰۹	۰	۰
								۱۵۷۰۶	۲۵۳۰۹	۰	۰
								۱۷۸۱۳	۲۵۳۰۹	۰	۰
								۲۰۲۲۵	۲۵۳۰۹	۰	۰
								۷۹۸۵۶	۲۵		



**بخش رفاه و تامین اجتماعی**

## ۲-۴ بخش بهزیستی

### ۲-۴-۱ مقدمه

رفاه و تأمین اجتماعی یکی از اساسی‌ترین پیش‌نیازهای توسعه در جوامع مختلف است که به همین دلیل همواره سرلوحه‌ی کار برنامه‌ریزان و تصمیم‌گیران دولت‌ها قرار داشته و برآنهاست که این وظیفه‌ی مهم و بنیادی را با مشارکت مردم به انجام رسانند. تأمین اجتماعی از دو کلمه‌ی تأمین و اجتماعی تشکیل شده که منظور از تأمین، ایجاد امنیت خاطر در مقابل خطرهای وریسک‌های مورد نظر است و کلمه‌ی اجتماعی رابطه‌ی این خطرها را با جامعه بیان می‌کند. برخی از این خطرهای شخصی است؛ مانند بیماری، حوادث، معلولیت، از کارافتادگی، کهولت و مرگ و میر. برخی دیگر هم فراگیر بوده و کل جامعه را در بر می‌گیرد؛ مثل خشکسالی، آفات محصولات، حوادث طبیعی و مانند این‌ها. تأمین اجتماعی در واقع به دنبال راهکارهایی است که این خطرها را برای افراد جامعه قابل تحمل نماید.

هدف از برنامه‌ریزی در این حوزه تدوین برنامه‌ها و راهکارهایی است که منجر به تحقق عدالت اجتماعی، تأمین امنیت اجتماعی، اقتصادی، سیاسی و فرهنگی، تأمین سطح مناسب معاش برای خانوارها، ایجاد انگیزه‌ی خدمت به هم‌نوع و به کارگیری ابزارهای بیمه‌ای و حمایتی در اجتماع گردد.

سازمان بهزیستی کشور به عنوان یکی از متولیان اصلی سازمانی است تخصصی که ارائه خدمات پیشگیری، اجتماعی و توانبخشی با رویکرد بهره‌مندی مشارکت عمومی و توانمندسازی با توجه ویژه به کودکان، زنان، معلولین و سالمندان، به عنوان متولی سلامت اجتماعی نقشی مؤثر در ارتقاء سلامت، کیفیت زندگی و رفاه اجتماعی آحاد جامعه ایفا می‌کند.

### ۲-۴-۲ وضع موجود شهرستان قرچک در حوزه بهزیستی و توانبخشی

جدول (۲-۱۲): تعداد مراکز (دولتی و غیر دولتی) تحت پوشش معاونت اجتماعی اداره کل بهزیستی و افراد خدمت‌گیرنده

شرح	کودکان بی‌سرپرست		آسیب‌های اجتماعی		کودکان مهدهای کودک	
	تعداد مراکز	تعداد افراد	تعداد مراکز	تعداد افراد	تعداد مهد کودک	تعداد کودکان
استان	۷۲	۱۵۲۸	۵۷	۱۱۴۲	۷۸۵	۴۳۲۲۵
شهرستان قرچک	۰	۰	۰	۱	۹	۴۳۷
سهم شهرستان از کشور (درصد)	۰	۰	۰	۰.۰۸	۱.۱۴	۱

ماخذ: سالنامه آماری استان تهران

از مجموع ۷۲ مرکز نگهداری کودکان بی‌سرپرست در استان هیچ مرکز نگهداری از کودکان بی‌سرپرست در شهرستان قرچک مستقر نمی‌باشند در مورد افراد تحت پوشش آسیب‌های اجتماعی سهم شهرستان حدود ۰.۰۸ درصد می‌باشد ولی مرکز حمایتی در این راستا در شهرستان موجود نمی‌باشد.



جدول (۲-۱۳): افراد خدمت گیرنده از مراکز (دولتی و غیر دولتی) تحت پوشش معاونت توانبخشی اداره کل بهزیستی

شنوایی سنجی		کاردرمانی		گفتار درمانی		نگهداری از معلولین		شرح
تعداد افراد	تعداد مراکز	تعداد افراد	تعداد مراکز	تعداد افراد	تعداد مراکز	تعداد افراد	تعداد مراکز	
۰	۰	۰	۰	۰	۰	۴۰	۱	شهرستان قرچک
۷۹۸	۶	۹۷۴	۲	۱۲۱۱	۵	۷۳۳۰	۶۴	استان
۰	۰	۰	۰	۰	۰	۰.۵	۱.۵	سهم شهرستان از استان (درصد)

ماخذ: سالنامه آماری استان تهران

در مراکز دولتی و غیر دولتی تحت پوشش معاونت توانبخشی اداره کل بهزیستی استان بالاترین سهم به معلولین خدمت گیرنده از این مراکز تعلق دارد، بطوریکه از مجموع معلولین تحت پوشش این مراکز سهم شهرستان در حدود ۰.۵ درصد می باشد.

جدول (۲-۱۴): شناسنامه شهرستانی

حوزه توانبخشی		
تعداد پرونده های توانبخشی		تعداد خانوارهای مستمری بگیر توانبخشی
شهرستان: ۲۵۴۴		شهرستان: ۱۱۲۷
تعداد معلولین تحت پوشش		
صوت و گفتار: ۳۰	بینایی: ۱۷۹	شنوایی: ۴۰۸
جسمی حرکتی: ۹۳۳	ذهنی: ۷۲۹	روانی: ۱۹۵
تعداد افراد ضایعه نخاعی تحت پوشش	شهرستان	۲۸
تعداد سالمندان تحت پوشش	شهرستان	۱۰
تعداد دانشجویان معلول تحت پوشش	شهرستان	۱۶
تعداد مراکز نگهداری معلولین		
جسمی حرکتی	ذهنی	روانی
شهرستان:	شهرستان: ۱	شهرستان: ۱
تعداد مراکز نگهداری سالمندان	شهرستان: ۰	
تعداد مراکز روزانه توانبخشی	ویزیت در منزل	مبتنی بر خانواده
شهرستان: ۱	شهرستان: ۰	شهرستان: ۰
حوزه اجتماعی		
تعداد پرونده های اجتماعی		تعداد خانوارهای مستمری بگیر اجتماعی
شهرستان: ۲۶۸		شهرستان: ۲۴۵
مهدهای کودک		
تعداد مهد		
شهرستان	دولتی: ۰	غیردولتی: ۸
حوزه پیشگیری		
تعداد معتادین تحت پوشش		تعداد مراکز اعتیاد
شهرستان: ۱۰۵۸		شهرستان: ۷
اقامتی: ۱۲۹	سرپایی: ۸۳۰	سرپایی: ۳
تیم سیار و مرکز گذری: ۹۹	سرپناه شبانه: ۰	تیم سیار و مرکز گذری: ۱
		سرپناه شبانه: ۰

ماخذ: اداره کل بهزیستی استان تهران

**۳-۴-۲ تعیین اهداف کلی بخش بهزیستی در شهرستان قرچک**

- توانمندسازی جامعه تحت پوشش (خروج از چرخه حمایت مستقیم افراد قابل بازتوان)
- کنترل رشد آسیب‌های اجتماعی
- کنترل رشد بروز معلولیت
- میزان نفوذ خدمات حمایتی
- میزان نفوذ خدمات توانبخشی
- میزان خدمات حمایتی سالمندان

**۴-۴-۲ راهبردهای دستیابی به اهداف کلی بهزیستی**

- توسعه توانمندسازی و گسترش کیفیت زندگی جامعه هدف و حمایت از اقشار آسیب‌پذیر
- ظرفیت‌سازی و شبکه‌سازی تشکل‌ها و سازمان‌های مردم‌نهاد
- تغییر روش‌های حمایتی مستقیم به رویکردهای بیمه‌ای
- تشخیص و مداخله به هنگام در امور فردی و خانوادگی
- توسعه سامانه رصد و دیدبان آسیب‌های اجتماعی
- اعتمادسازی و گسترش همکاری با سازمان‌ها و نهادهای مردم‌نهاد
- توسعه خدمات فرا موسسه‌ای و توانمندسازی سالمندان
- توسعه خدمات غربالگری تشخیص و مداخله به هنگام
- توسعه خدمات فرا موسسه‌ای و توسعه خدمات سیاری
- برون‌سپاری خدمات قابل واگذاری در حوزه حمایتی و توانبخشی
- کمک به تقویت ظرفیت جوامع محلی در راستای فعالیتهای خیریه و داوطلب

**۵-۴-۲ سیاست‌های راهبردی بهزیستی**

- گسترش برنامه‌های اشتغال‌زایی و خودکفایی
- تقویت برنامه‌های اشتغال معلولین
- گسترش برنامه‌های اجتماع محور (گروه‌های همیار، خودیار و..)
- توسعه بیمه‌های اجتماعی جامعه تحت پوشش
- توسعه خدمات فوریت‌های اجتماعی
- ایجاد سامانه رصد و دیدبان آسیب‌های اجتماعی
- توسعه تعاملات بین بخشی در راستای کنترل رشد آسیب‌های اجتماعی
- گسترش برنامه‌های خدمات خانواده محور سالمندی و پیشگیری از آسیب‌های دوره سالمند
- پیشگیری از ایجاد معلولیت و توسعه طرح‌های غربالگری
- تقویت برنامه توانبخشی مبتنی بر خانواده
- ظرفیت‌سازی و شبکه‌سازی تشکل‌ها و سازمان‌های مردم‌نهاد

۲-۴-۶ اهداف کمی و منابع مالی مورد نیاز بخش بهزیستی شهرستان قرچک طی برنامه ششم

ردیف	فصل	کد فصل	برنامه	کد برنامه	هدف/ عملیات	واحد اندازه گیری	حجم کل عملیات		اعتبارات ملی	اعتبارات استانی	منابع مالی داخلی
							جمع منابع مورد نیاز	حجم کل عملیات			
۱	حمایتی	۱۹۰۳۰۰۰۰۰۰۰۰	ارائه خدمات حمایتی به نیازمندان	۱۹۰۳۰۰۰۰۰۰۰۰	اشتغال افراد تحت پوشش	تفر	۳۶	۱۰۰۵۸۸۳	۱۰۰۵۸۸۳	۱۳۹۶	۰
						۴۱	۱۰۰۵۸۸۳	۱۰۰۵۸۸۳	۱۳۹۷	۰	
						۴۴	۱۰۰۵۸۸۳	۱۰۰۵۸۸۳	۱۳۹۸	۰	
						۴۹	۱۰۰۵۸۸۳	۱۰۰۵۸۸۳	۱۳۹۹	۰	
						۵۳	۱۰۰۵۸۸۳	۱۰۰۵۸۸۳	۱۴۰۰	۰	
حجم کل عملیات							۲۳۳	۱۰۰۵۸۸۳	۱۰۰۵۸۸۳	۱۳۹۶	۰
جمع منابع مورد نیاز							تفر	۵	۶۰۸۴۵۸	۶۰۸۴۵۸	۰
۲	حمایتی	۱۹۰۳۰۰۰۰۰۰۰۰	ارائه خدمات حمایتی به نیازمندان	۱۹۰۳۰۰۰۰۰۰۰۰	ایجاد مسکن برای نیازمندان	تفر	۵	۶۰۸۴۵۸	۶۰۸۴۵۸	۱۳۹۶	۰
						۶	۱۰۰۵۸۸۳	۱۰۰۵۸۸۳	۱۳۹۷	۰	
						۶	۱۰۰۵۸۸۳	۱۰۰۵۸۸۳	۱۳۹۸	۰	
						۷	۱۰۰۵۸۸۳	۱۰۰۵۸۸۳	۱۳۹۹	۰	
						۷	۱۰۰۵۸۸۳	۱۰۰۵۸۸۳	۱۴۰۰	۰	
حجم کل عملیات							۳۱	۶۰۸۴۵۸	۶۰۸۴۵۸	۱۳۹۶	۰
جمع منابع مورد نیاز							تفر	۵	۶۰۸۴۵۸	۶۰۸۴۵۸	۰
۳	حمایتی	۱۹۰۳۰۰۰۰۰۰۰۰	ارائه خدمات حمایتی به نیازمندان	۱۹۰۳۰۰۰۰۰۰۰۰	بیمه اجتماعی افراد تحت پوشش	تفر	۱۲۷	۱۹۳۰۵۹۵۲	۱۹۳۰۵۹۵۲	۱۳۹۶	۰
						۱۲۷	۱۹۳۰۵۹۵۲	۱۹۳۰۵۹۵۲	۱۳۹۷	۰	
						۱۲۷	۱۹۳۰۵۹۵۲	۱۹۳۰۵۹۵۲	۱۳۹۸	۰	
						۱۲۷	۱۹۳۰۵۹۵۲	۱۹۳۰۵۹۵۲	۱۳۹۹	۰	
						۱۲۷	۱۹۳۰۵۹۵۲	۱۹۳۰۵۹۵۲	۱۴۰۰	۰	
حجم کل عملیات							۶۳۵	۱۹۳۰۵۹۵۲	۱۹۳۰۵۹۵۲	۱۳۹۶	۰
جمع منابع مورد نیاز							تفر	۵	۱۹۳۰۵۹۵۲	۱۹۳۰۵۹۵۲	۰
۴	حمایتی	۱۹۰۳۰۰۰۰۰۰۰۰	ارائه خدمات حمایتی به نیازمندان	۱۹۰۳۰۰۰۰۰۰۰۰	افزایش حمایت از معاندان	تفر	۱۶۱۳	۱۲۵۰۷۸	۱۲۵۰۷۸	۱۳۹۶	۰
						۱۶۲۷	۱۰۰۵۸۸۳	۱۰۰۵۸۸۳	۱۳۹۷	۰	
						۱۶۴۵	۱۰۰۵۸۸۳	۱۰۰۵۸۸۳	۱۳۹۸	۰	
						۱۶۶۱	۱۰۰۵۸۸۳	۱۰۰۵۸۸۳	۱۳۹۹	۰	
						۱۶۷۸	۱۰۰۵۸۸۳	۱۰۰۵۸۸۳	۱۴۰۰	۰	
حجم کل عملیات							۸۰۳۲۴	۱۲۵۰۷۸	۱۲۵۰۷۸	۱۳۹۶	۰
جمع منابع مورد نیاز							تفر	۵	۱۲۵۰۷۸	۱۲۵۰۷۸	۰
۵	حمایتی	۱۹۰۳۰۰۰۰۰۰۰۰	ارائه خدمات حمایتی به نیازمندان	۱۹۰۳۰۰۰۰۰۰۰۰	غربالگری بینایی کودکان	تفر	۱۰۱۲۰	۱۹۹۷۳	۱۹۹۷۳	۱۳۹۶	۰
						۱۰۲۰۸	۱۹۹۷۳	۱۹۹۷۳	۱۳۹۷	۰	
						۱۰۳۲۲	۱۹۹۷۳	۱۹۹۷۳	۱۳۹۸	۰	
						۱۰۴۳۴	۱۹۹۷۳	۱۹۹۷۳	۱۳۹۹	۰	
						۱۰۵۲۶	۱۹۹۷۳	۱۹۹۷۳	۱۴۰۰	۰	
حجم کل عملیات							۵۱۶۰۰	۱۹۹۷۳	۱۹۹۷۳	۱۳۹۶	۰
جمع منابع مورد نیاز							تفر	۵	۱۹۹۷۳	۱۹۹۷۳	۰

ردیف	فصل	کد فصل	برنامه	کد برنامه	هدف/ عملیات	حجم کل عملیات		اعتبارات ملی	اعتبارات استانی	منابع مالی داخلی	
						واحد اندازه گیری	نفر				
۶	حمایتی	۱۹۰۳۰۰۰۰۰۰۰	ارائه خدمات حمایتی به نیازمندان	۱۹۰۳۰۰۱۹۰۰۰	غریبالگری شنوایی	نفر	۳۰۱۱۸	۱۰۷۹۷۰۹	۱۳۹۶	۰۰۰	۰۰۰
						نفر	۳۰۱۴۵	۳۰۱۰۵	۱۳۹۷	۰۰۰	۰۰۰
						نفر	۳۰۱۸۰	۳۴۳۰۴	۱۳۹۸	۰۰۰	۰۰۰
						نفر	۳۰۲۱۲	۳۵۷۰۹	۱۳۹۹	۰۰۰	۰۰۰
						نفر	۳۰۲۴۳	۳۸۰۰۸	۱۴۰۰	۰۰۰	۰۰۰
						حجم کل عملیات	۱۵۰۸۹۸	۴۱۴۰۳	جمع اعتبارات ملی مورد نیاز	۱۳۹۶	۰۰۰
						جمع منابع مورد نیاز	۱۰۷۹۷۰۹	۳۰۱۰۵	۱۳۹۷	۰۰۰	۰۰۰
						جمع اعتبارات استانی مورد نیاز	۳۰۱۴۵	۳۰۱۰۵	۱۳۹۸	۰۰۰	۰۰۰
						جمع اعتبارات استانی مورد نیاز	۳۰۲۱۲	۳۰۲۱۲	۱۳۹۹	۰۰۰	۰۰۰
						جمع اعتبارات استانی مورد نیاز	۳۰۲۴۳	۳۰۲۴۳	۱۴۰۰	۰۰۰	۰۰۰
۷	حمایتی	۱۹۰۳۰۰۰۰۰۰۰	ارائه خدمات حمایتی به نیازمندان	۱۹۰۳۰۰۱۹۰۰۰	افزایش کودکان تحت پوشش تغذیه	نفر	۵۲	۳۲۰۰۰۰۰۰	۱۳۹۶	۰۰۰	۰۰۰
						نفر	۸۸	۴۰۰۰۰۰۰	۱۳۹۷	۰۰۰	۰۰۰
						نفر	۹۲	۵۳۰۰۰۰	۱۳۹۸	۰۰۰	۰۰۰
						نفر	۹۷	۶۴۰۰۰۰	۱۳۹۹	۰۰۰	۰۰۰
						نفر	۱۰۱	۷۶۰۰۰۰	۱۴۰۰	۰۰۰	۰۰۰
						حجم کل عملیات	۴۳۰	۸۸۰۰۰۰	جمع اعتبارات ملی مورد نیاز	۱۳۹۶	۰۰۰
						جمع منابع مورد نیاز	۳۲۰۰۰۰۰	۳۲۰۰۰۰۰	۱۳۹۷	۰۰۰	۰۰۰
						جمع اعتبارات استانی مورد نیاز	۴۰۰۰۰۰	۴۰۰۰۰۰	۱۳۹۸	۰۰۰	۰۰۰
						جمع اعتبارات استانی مورد نیاز	۵۳۰۰۰	۵۳۰۰۰	۱۳۹۹	۰۰۰	۰۰۰
						جمع اعتبارات استانی مورد نیاز	۶۴۰۰۰	۶۴۰۰۰	۱۴۰۰	۰۰۰	۰۰۰
۸	حمایتی	۱۹۰۳۰۰۰۰۰۰۰	ارائه خدمات حمایتی به نیازمندان	۱۹۰۳۰۰۱۹۰۰۰	افزایش حمایت از کودکان بی سرپرست	نفر	۲۵	۱۶۰۶۹۰۷	۱۳۹۶	۰۰۰	۰۰۰
						نفر	۲۵	۱۰۹۷۲۰۸	۱۳۹۷	۰۰۰	۰۰۰
						نفر	۲۵	۲۰۹۳۷۰۱	۱۳۹۸	۰۰۰	۰۰۰
						نفر	۲۵	۳۰۳۵۹۰۵	۱۳۹۹	۰۰۰	۰۰۰
						نفر	۲۶	۳۰۸۷۴۰۳	۱۴۰۰	۰۰۰	۰۰۰
						حجم کل عملیات	۱۲۷	۴۰۵۵۳۰	جمع اعتبارات ملی مورد نیاز	۱۳۹۶	۰۰۰
						جمع منابع مورد نیاز	۱۶۰۶۹۰۷	۱۶۰۶۹۰۷	۱۳۹۷	۰۰۰	۰۰۰
						جمع اعتبارات استانی مورد نیاز	۱۰۹۷۲۰۸	۱۰۹۷۲۰۸	۱۳۹۸	۰۰۰	۰۰۰
						جمع اعتبارات استانی مورد نیاز	۲۰۹۳۷۰۱	۲۰۹۳۷۰۱	۱۳۹۹	۰۰۰	۰۰۰
						جمع اعتبارات استانی مورد نیاز	۳۰۳۵۹۰۵	۳۰۳۵۹۰۵	۱۴۰۰	۰۰۰	۰۰۰
۹	توانبخشی	۱۹۰۴۰۰۰۰۰۰۰	ارائه خدمات توانبخشی به معلولین	۱۹۰۴۰۰۰۳۰۰۰	افزایش خانوارهای مستمری بگير	نفر	۲۵۳	۲۱۷۶۰۳۵	۱۳۹۶	۰۰۰	۰۰۰
						نفر	۲۵۵	۳۲۰۳۳۰۴	۱۳۹۷	۰۰۰	۰۰۰
						نفر	۲۵۸	۳۷۰۵۵۸۴	۱۳۹۸	۰۰۰	۰۰۰
						نفر	۲۶۱	۴۳۰۱۵۱۸	۱۳۹۹	۰۰۰	۰۰۰
						نفر	۲۶۳	۴۹۰۶۵۲۶	۱۴۰۰	۰۰۰	۰۰۰
						حجم کل عملیات	۱۰۳۹۰	۵۴۶۰۷۳	جمع اعتبارات ملی مورد نیاز	۱۳۹۶	۰۰۰
						جمع منابع مورد نیاز	۲۱۷۶۰۳۵	۲۱۷۶۰۳۵	۱۳۹۷	۰۰۰	۰۰۰
						جمع اعتبارات استانی مورد نیاز	۳۲۰۳۳۰۴	۳۲۰۳۳۰۴	۱۳۹۸	۰۰۰	۰۰۰
						جمع اعتبارات استانی مورد نیاز	۳۷۰۵۵۸۴	۳۷۰۵۵۸۴	۱۳۹۹	۰۰۰	۰۰۰
						جمع اعتبارات استانی مورد نیاز	۴۳۰۱۵۱۸	۴۳۰۱۵۱۸	۱۴۰۰	۰۰۰	۰۰۰
۱۰	توانبخشی	۱۹۰۴۰۰۰۰۰۰۰	ارائه خدمات توانبخشی به معلولین	۱۹۰۴۰۰۰۳۰۰۰	پرداخت شهریه دانشجویان	نفر	۲۲۵	۸۰۷۴۷۰	۱۳۹۶	۰۰۰	۰۰۰
						نفر	۲۲۷	۱۰۷۰۷۳	۱۳۹۷	۰۰۰	۰۰۰
						نفر	۲۲۹	۱۰۷۵۱۰۴	۱۳۹۸	۰۰۰	۰۰۰
						نفر	۲۳۲	۱۰۷۶۸۰۲	۱۳۹۹	۰۰۰	۰۰۰
						نفر	۲۳۴	۱۰۷۸۷۰۳	۱۴۰۰	۰۰۰	۰۰۰
						حجم کل عملیات	۱۰۱۴۷	۸۰۷۴۷۰	جمع اعتبارات ملی مورد نیاز	۱۳۹۶	۰۰۰
						جمع منابع مورد نیاز	۸۰۷۴۷۰	۸۰۷۴۷۰	۱۳۹۷	۰۰۰	۰۰۰
						جمع اعتبارات استانی مورد نیاز	۱۰۷۰۷۳	۱۰۷۰۷۳	۱۳۹۸	۰۰۰	۰۰۰
						جمع اعتبارات استانی مورد نیاز	۱۰۷۵۱۰۴	۱۰۷۵۱۰۴	۱۳۹۹	۰۰۰	۰۰۰
						جمع اعتبارات استانی مورد نیاز	۱۰۷۶۸۰۲	۱۰۷۶۸۰۲	۱۴۰۰	۰۰۰	۰۰۰





## ۲-۵ بخش بنیاد شهید و امور ایثارگران

### ۲-۵-۱ مقدمه

بر اساس ماده سوم اساس نامه بنیاد شهید و امور ایثارگران مهمترین مأموریت‌های این نهاد مقدس: احیاء، حفظ و ترویج فرهنگ ایثار و شهادت در جامعه، زنده نگه داشتن یاد و نام شهیدان انقلاب اسلامی و حفظ آثار آنها، تجلیل و تکریم، صیانت از خانواده‌های معظم شاهد و ایثارگر و تلاش برای رشد و اعتلای مادی و معنوی خانواده‌های معظم شاهد و ایثارگر می‌باشد.

### ۲-۵-۲ وضع موجود شهرستان قرچک در حوزه بنیاد شهید و امور ایثارگران

جدول (۲-۱۵): آمار ایثارگران (شهید، جانبازان و آزادگان)

منطقه	شهید	مدافع حرم	درصد	جانباز	درصد	آزاده	درصد	مهمان	جمع
کشوری	۲۲۵۸۵۱	۱۹۰۸	۱۰۰	۵۷۶۰۵۱	۱۰۰	۴۳۲۱۹	۱۰۰		۸۴۷۰۲۹
اداره کل	۸۰۰۱	۳۹۵	۴	۲۰۵۴۰	۴	۱۳۷۷	۳	۷۵۸۸	۳۷۹۰۱
قرچک	۲۵۹	۱۶	۳.۳	۷۳۸	۳.۶	۶۸	۴.۹	۲۱۰	۱۲۹۱

مأخذ: اداره کل بنیاد شهید و امور ایثارگران شهرستان‌های استان تهران

از مجموع ۸۳۹۶ شهید استان، ۲۸۵ نفر معادل ۳.۳ درصد در شهرستان قرچک می‌باشند. همچنین نزدیک به ۴ درصد از جانبازان گرانددر استان نیز در این شهرستان ساکن می‌باشند. با توجه به آمار ایثارگران و جانبازان در شهرستان قرچک، نزدیک به ۴ درصد از حقوق ماهیانه ایثارگران در استان به این شهرستان تعلق می‌گیرد.

جدول (۲-۱۶): آمار حقوق ماهیانه (میلیون ریال)

منطقه	خانواده شهیدا		جانبازان		جمع تعداد	جمع مبلغ ماهیانه	جمع مبلغ سالیانه	درصد
	تعداد	مبلغ	تعداد	مبلغ				
اداره کل	۶۲۶۱	۱۳۳۴۱۴	۵۴۵۷	۹۷۷۷۲	۱۱۷۱۸	۲۳۱۱۸۶	۲۷۷۴۲۳۲	۱۰۰
قرچک	۲۲۴	۴۷۳۴	۲۲۸	۳۶۳۳	۴۵۲	۸۳۶۷	۱۰۰۴۰۴	۳.۶

مأخذ: اداره کل بنیاد شهید و امور ایثارگران شهرستان‌های استان تهران

جدول (۲-۱۷): آمار تسهیلات بانکی (میلیون ریال)

نوع وام	اداره کل	درصد	قرچک	درصد	پرداخت شده	مبلغ وام
جعاله						۱۰۰
خودرو	۵۰۰۰۰	۱۰۰	۲۵۰۰	۵	۲۵۰۰	۱۵۰
کالا						۸۰
قرض الحسنه	۳۰۰۰	۱۰۰	۲۰۰	۶.۷	۲۰۰	۳۰

مأخذ: اداره کل بنیاد شهید و امور ایثارگران شهرستان‌های استان تهران

جدول (۲-۱۸): آمار وام مسکن (میلیون ریال)

منطقه	تعداد سهمیه	درصد	جذب شده	باقی معرفی شده	مبلغ وام
اداره کل	۲۱۵۸	۱۰۰	۱۵۵۷	۶۰۱	۶۰۰-۸۵۰
قرچک	۸۸	۴.۱	۱۰	۷۸	۶۰۰

مأخذ: اداره کل بنیاد شهید و امور ایثارگران شهرستان‌های استان تهران

جدول (۲-۱۹): آمار گلزارها (میلیون ریال)

منطقه	تعداد مزار	درصد	تعداد گلزارها	درصد	توضیحات
اداره کل	۳۸۷۲	۱۰۰	۲۶۱	۱۰۰	تمامی گلزارها ساماندهی اولیه شده است فقط نیاز به مرمت دارد. برآورد هزینه ۱۰۰ میلیون تومان
قرچک	۸۹	۲.۳	۴	۱.۵	

مأخذ: اداره کل بنیاد شهید و امور ایثارگران شهرستان‌های استان تهران

جدول (۲-۲۰): بهداشت و درمان (میلیون ریال)

نوع خدمات	اداره کل	درصد	قرچک	درصد	سرانه هر نفر	جمع ماهیانه	جمع سالیانه	جمع کل
تعداد دفترچه‌های خدمات درمانی	۲۲۵۹۸	۱۰۰	۹۳۰	۴.۱	۷ درصد حقوق سرپرست خانوار	۲۸۶۴	۳۴۳۶۸	۷۲۹۰۰
تعداد بیمه تکمیلی	۵۵۱۲۳	۱۰۰	۱۹۹۸	۳.۶	۹۸۷۸۲۰ ریال	۱۹۷۳	۲۳۶۷۶	
تعداد حق پرستاری	۲۶۰۹	۱۰۰	۱۲۳	۴.۷	متغیر از ۶۵۱۰۰۰ تا ۱۸۶۰۰۰۰۰ ریال	۱۲۳۸	۱۴۸۵۶	

مأخذ: اداره کل بنیاد شهید و امور ایثارگران شهرستان‌های استان تهران

جدول (۲-۲۱): آمار دانشجویان (میلیون ریال)

منطقه	تعداد	درصد	پرداخت شهریه
اداره کل	۴۴۴۰	۱۰۰	۱۵۹۰۶۸
قرچک	۱۱۷	۲.۶	۲۵۸۸

مأخذ: اداره کل بنیاد شهید و امور ایثارگران شهرستان‌های استان تهران

### ۳-۵-۲ تعیین اهداف کلی بخش بنیاد شهید و امور ایثارگران در شهرستان قرچک

- حفظ و ارتقای جایگاه و منزلت اجتماعی، عزتمندی، خودباوری و هویت جامعه ایثارگری
- ارتقاء سطح علمی، آموزشی و توانمندی ایثارگران و خانواده آنان
- اعتلای معرفت دینی، تعمیق ارزش‌ها، باورها و ترویج فرهنگ ایثار، جهاد و شهادت در جامعه
- حفظ و ارتقاء سطح معیشت و کیفیت زندگی جامعه ایثارگری به منظور برخورداری از سطح مطلوب زندگی با حفظ کرامت، عزتمندی و خود اتکایی آنان

**۴-۵-۲ راهبردهای دستیابی به اهداف کلی بنیاد شهید و امور ایثارگران**

- توسعه حمایت‌های حقوقی و قضایی از ایثارگران
- استفاده از ظرفیت‌های جامعه و دستگاه‌های اجرایی در ایجاد فرصت‌های برابر برای ایثارگران
- تشکیل سامانه عملکرد دستگاه‌های اجرایی
- توسعه حمایت‌های توانمندسازی و مهارت آموزی در جهت خوداتکایی معیشتی ایثارگران
- توسعه حمایت‌های معیشتی برای ایثارگران غیربرخوردار، محروم و معسر
- توسعه حمایت‌های کمک به تامین مسکن ایثارگران
- آموزش و توانمندسازی جامعه ایثارگری در حوزه اشتغال و حمایت از کارآفرینان شاهد و ایثارگر
- اهتمام ویژه به امور تحصیلی و فرصت‌های آموزشی، تربیتی و فرهنگی جامعه ایثارگری
- ارتقای مهارت‌های اجتماعی ایثارگران
- توسعه و تقویت روحیه نشاط و شادابی و توسعه ورزش همگانی و تربیت بدنی سلامت محور در جامعه ایثارگری

**۵-۵-۲ سیاست‌های راهبردی بنیاد شهید و امور ایثارگران**

- سیاستگذاری در راستای حمایت از تشکل‌ها و سازمان‌های مردم نهاد
- فعال نمودن شورای عالی ترویج فرهنگ ایثار و شهادت
- سیاستگذاری افزایش آثار فاخر فرهنگی، هنری، ادبی در مقوله فرهنگ ایثار، جهاد و شهادت
- انتقال یادگارها و میراث گرانبهای ایثارگران و فرهنگ ایثار و شهادت و انتقال آن به نسل‌های آتی
- سیاستگذاری افزایش برنامه‌های جذاب و موثر بر قشر جوان در ارتباط با فرهنگ ایثار و شهادت
- تکریم و تعظیم مناسبت‌ها و ایام مربوط به فرهنگ‌ها
- تقدیر و تجلیل از ایثارگران
- بهره‌مندی ایثارگران از فرصت‌های مطالعاتی، بورس‌های تحصیلی و عضویت در هیأت‌های علمی دانشگاه‌ها
- حمایت از نقش آفرینی سرآمدان و نخبگان شاهد و ایثارگر در تولید علم و فناوری
- بهره‌مندی از توان علمی و تخصصی نخبگان ایثارگر در تولید علم و کارآفرینی در جامعه
- سیاستگذاری در راستای اشتغال و کارآفرینی ایثارگران
- حمایت از ایثارگران معسر و فاقد درآمد و خانواده ایثارگران متوفی
- سیاستگذاری در راستای افزایش طرح‌های تحقیقاتی درمانی

۲-۵-۶ اهداف کمی و منابع مالی مورد نیاز بخش بنیاد شهید و امور ایثارگران شهرستان قرچک طی برنامه ششم

ردیف	فصل	کد فصل	برنامه	کد برنامه	هدف/ عملیات	واحد اندازه گیری	حجم کل عملیات		اعتبارات ملی		اعتبارات استانی		منابع مالی داخلی	
							جمع کل عملیات	جمع منابع مورد نیاز	جمع اعتبارات ملی مورد نیاز	جمع اعتبارات استانی مورد نیاز	جمع منابع داخلی مورد نیاز	جمع منابع داخلی مورد نیاز		
۱	حمایتی	۱۹۰۳۰۰۰۰۰۰۰۰	ارائه خدمات اجتماعی، فرهنگی، ورزشی به ایثارگران	۱۹۰۳۰۰۰۰۰۰۰۰	افزایش پوشش آموزش‌ها و مسابقات قرآنی، فرهنگی و هنری ایثارگران	درصد	۱۰۰	۳۹۱	۱۰۸۸۵	۳۹۱	۰	۰	۰	۰
							۱۶۰	۵۲۵۰	۰	۰	۰	۰		
							۲۰۰	۶۳۰۰	۰	۰	۰	۰		
							۳۴۰	۷۵۶۰	۰	۰	۰	۰		
							۳۰۰	۹۰۷۲	۰	۰	۰	۰		
۲	حمایتی	۱۹۰۳۰۰۰۰۰۰۰۰	ارائه خدمات اجتماعی، فرهنگی، ورزشی به ایثارگران	۱۹۰۳۰۰۰۰۰۰۰۰	افزایش پوشش برنامه‌های زیارتی و سیاحتی ایثارگران	درصد	۱۰۰	۲۲۶	۶۳۴۹	۲۲۶	۰	۰	۰	۰
							۱۴۰	۲۹۷۵	۰	۰	۰	۰		
							۲۲۰	۳۵۷۰	۰	۰	۰	۰		
							۲۴۰	۴۴۱۰	۰	۰	۰	۰		
							۳۰۰	۵۲۹۲	۰	۰	۰	۰		
۳	حمایتی	۱۹۰۳۰۰۰۰۰۰۰۰	ارائه خدمات اجتماعی، فرهنگی، ورزشی به ایثارگران	۱۹۰۳۰۰۰۰۰۰۰۰	افزایش پوشش خدمات ورزشی و تربیت بدنی ایثارگران	درصد	۱۴۰	۲۲۷	۶۳۱۱	۲۲۷	۰	۰	۰	۰
							۱۸۰	۳۰۴۵	۰	۰	۰	۰		
							۱۹۰	۳۶۵۴	۰	۰	۰	۰		
							۲۱۰	۴۳۸۶	۰	۰	۰	۰		
							۲۸۰	۵۲۶۱	۰	۰	۰	۰		
۴	حمایتی	۱۹۰۳۰۰۰۰۰۰۰۰	ارائه خدمات اجتماعی، فرهنگی، ورزشی به ایثارگران	۱۹۰۳۰۰۰۰۰۰۰۰	افزایش پوشش خدمات، آموزش و پیشگیری از آسیب‌های اجتماعی ایثارگران واجد شرایط	درصد	۱۰۰	۲۰۴	۵۷۶۱	۲۰۴	۰	۰	۰	۰
							۱۳۰	۲۷۳۰	۰	۰	۰	۰		
							۲۲۰	۳۲۷۶	۰	۰	۰	۰		
							۲۵۰	۳۹۳۱	۰	۰	۰	۰		
							۳۰۰	۴۷۱۸	۰	۰	۰	۰		
۵	حمایتی	۱۹۰۳۰۰۰۰۰۰۰۰	ارائه خدمات اجتماعی، فرهنگی، ورزشی به ایثارگران	۱۹۰۳۰۰۰۰۰۰۰۰	افزایش پوشش طرح سپاس و مراجعه معکوس (ارتباط با ایثارگران)	درصد	۱۸۰	۸۰۴	۲۳۲۷۶	۸۰۴	۰	۰	۰	۰
							۱۹۰	۱۰۸۵۰	۰	۰	۰	۰		
							۲۰۰	۱۲۹۵۰	۰	۰	۰	۰		
							۲۱۰	۱۵۵۴۰	۰	۰	۰	۰		
							۲۲۰	۱۸۶۴۸	۰	۰	۰	۰		

ردیف	فصل	کد فصل	برنامه	کد برنامه	هدف/ عملیات	حجم کل عملیات		اعتبارات ملی		اعتبارات استانی		منابع مالی داخلی	
						واحد اندازه گیری	جمع منابع مورد نیاز	جمع اعتبارات ملی مورد نیاز	جمع اعتبارات استانی مورد نیاز	جمع منابع داخلی مورد نیاز	جمع منابع داخلی مورد نیاز		
۶	حمایتی	۱۹۰۳۰۰۰۰۰۰۰۰	ارائه خدمات اجتماعی، فرهنگی، ورزشی به ایثارگران	۱۹۰۳۰۰۰۰۰۰۰۰	افزایش پوشش خدمات مددکاری فردی و گروهی	درصد	۱۷۲۷	۱۷۲۷	۱۳۹۶	۱۳۹۶	۱۳۹۶	۱۳۹۶	۱۳۹۶
۷	حمایتی	۱۹۰۳۰۰۰۰۰۰۰۰	ارائه خدمات اجتماعی، فرهنگی، ورزشی به ایثارگران	۱۹۰۳۰۰۰۰۰۰۰۰	افزایش پوشش خدمات مشاوره خانوادگی ایثارگران واجد شرایط	درصد	۶۲۵	۶۲۵	۱۳۹۷	۱۳۹۷	۱۳۹۷	۱۳۹۷	۱۳۹۷
۸	حمایتی	۱۹۰۳۰۰۰۰۰۰۰۰	ارائه خدمات اجتماعی، فرهنگی، ورزشی به ایثارگران	۱۹۰۳۰۰۰۰۰۰۰۰	افزایش پوشش خدمات آموزش عمومی ایثارگران	تفر	۸۳۳	۵۱۸۸۰	۱۳۹۸	۱۳۹۸	۱۳۹۸	۱۳۹۸	۱۳۹۸
۹	حمایتی	۱۹۰۳۰۰۰۰۰۰۰۰	ارائه خدمات اجتماعی، فرهنگی، ورزشی به ایثارگران	۱۹۰۳۰۰۰۰۰۰۰۰	ارائه خدمات دانشجویان شهریه پرداز	تفر	۲۴۰۴	۱۷۳۰۰۰	۱۳۹۹	۱۳۹۹	۱۳۹۹	۱۳۹۹	۱۳۹۹
۱۰	حمایتی	۱۹۰۳۰۰۰۰۰۰۰۰	ارائه خدمات اجتماعی، فرهنگی، ورزشی به ایثارگران	۱۹۰۳۰۰۰۰۰۰۰۰	افزایش پوشش خدمات دانشجویان روزانه دولتی	تفر	۱۴۸۵	۳۷۸۰۰	۱۴۰۰	۱۴۰۰	۱۴۰۰	۱۴۰۰	۱۴۰۰

ردیف	فصل	کد فصل	برنامه	کد برنامه	هدف/ عملیات	حجم کل عملیات		اعتبارات ملی		اعتبارات استانی		منابع مالی داخلی					
						واحد اندازه گیری	جمع منابع مورد نیاز	جمع اعتبارات ملی مورد نیاز	جمع اعتبارات استانی مورد نیاز	جمع منابع داخلی مورد نیاز	۱۳۹۶	۱۳۹۷	۱۳۹۸	۱۳۹۹	۱۴۰۰		
۱۱	حمایتی	۱۹۰۳۰۰۰۰۰۰۰۰۰۰	ارائه خدمات اجتماعی، فرهنگی، ورزشی به ایثارگران	۱۹۰۳۰۰۰۰۰۰۰۰۰۰۰	افزایش پوشش خدمات حمایت از نخبگان و سرآمدان	درصد	۶۰	۶۰	۶۰	۶۰	۶۰	۶۰	۶۰	۶۰	۶۰	۶۰	
۱۲	حمایتی	۱۹۰۳۰۰۰۰۰۰۰۰۰۰۰	ارائه خدمات اجتماعی، فرهنگی، ورزشی به ایثارگران	۱۹۰۳۰۰۰۰۰۰۰۰۰۰۰	افزایش تعداد مراسم و کنگره‌ها و یادواره‌ها	مراسم	۱۴۱۲	۱۸۹۷۰	۲۲۷۶۴	۲۷۳۱۸	۳۲۷۸۱	۳۹۳۳۷	۱۴۱۲	۱۴۱۲	۱۴۱۲	۱۴۱۲	
۱۳	حمایتی	۱۹۰۳۰۰۰۰۰۰۰۰۰۰۰	ارائه خدمات اجتماعی، فرهنگی، ورزشی به ایثارگران	۱۹۰۳۰۰۰۰۰۰۰۰۰۰۰	افزایش تألیف و نشر کتاب مرتبط با فرهنگ ایثار و شهادت	عنوان	۲۱۴	۲۸۷۰	۳۴۴۴	۴۱۳۴	۴۹۶۰	۵۹۵۰	۲۱۴	۲۱۴	۲۱۴	۲۱۴	
۱۴	حمایتی	۱۹۰۳۰۰۰۰۰۰۰۰۰۰۰	ارائه خدمات اجتماعی، فرهنگی، ورزشی به ایثارگران	۱۹۰۳۰۰۰۰۰۰۰۰۰۰۰	افزایش تولید و حمایت از برنامه دیداری و شنیداری	دقیقه	۱۹۵	۲۶۲۵	۳۱۵۰	۳۷۸۰	۴۵۳۶	۵۴۴۳	۱۹۵	۱۹۵	۱۹۵	۱۹۵	
۱۵	حمایتی	۱۹۰۳۰۰۰۰۰۰۰۰۰۰۰	ارائه خدمات اجتماعی، فرهنگی، ورزشی به ایثارگران	۱۹۰۳۰۰۰۰۰۰۰۰۰۰۰	افزایش پوشش جمع آوری، مستندسازی و نگهداری آثار ایثارگران	نفر - ایثارگر	۲۴۷	۳۳۲۵	۳۹۹۰	۴۷۸۸	۵۷۴۷	۶۸۹۹	۲۴۷	۲۴۷	۲۴۷	۲۴۷	۲۴۷

ردیف	فصل	کد فصل	برنامه	کد برنامه	هدف / عملیات	حجم کل عملیات		اعتبارات ملی		اعتبارات استانی		منابع مالی داخلی	
						حجم کل عملیات	جمع منابع مورد نیاز	جمع اعتبارات ملی مورد نیاز	جمع اعتبارات استانی مورد نیاز	منابع مالی داخلی	جمع منابع داخلی مورد نیاز		
۱۶	حمایتی	۱۹۰۳۰۰۰۰۰۰۰۰	ارائه خدمات اجتماعی، فرهنگی، ورزشی به ایثارگران	۱۹۰۳۰۰۰۰۰۰۰۰	افزایش پژوهش‌های فرهنگی مرتبط با فرهنگ ایثار و شهادت	۵۰۰	۱۷۷	۱۷۷	۱۷۷	۰	۰	۰	۰
						۲۹۰۰	۲۴۰۰	۲۴۰۰	۲۴۰۰	۰	۰	۰	۰
۱۷	حمایتی	۱۹۰۳۰۰۰۰۰۰۰۰	ارائه خدمات اجتماعی، فرهنگی، ورزشی به ایثارگران	۱۹۰۳۰۰۰۰۰۰۰۰	افزایش تبلیغات محیطی و هنرهای تجسمی ایثارگران	۲۱۹۰۰	۷۲۹	۷۲۹	۷۲۹	۰	۰	۰	۰
						۴۳۰	۹۸۰۰	۹۸۰۰	۹۸۰۰	۰	۰	۰	۰
۱۸	حمایتی	۱۹۰۳۰۰۰۰۰۰۰۰	ارائه خدمات اجتماعی، فرهنگی، ورزشی به ایثارگران	۱۹۰۳۰۰۰۰۰۰۰۰	انجام طرح ساماندهی گلزار شهدا	۱۰۰۰۰	۱۷۸۰	۱۷۸۰	۱۷۸۰	۰	۰	۰	۰
						۲۰۰	۳۵۶۰۰	۳۵۶۰۰	۳۵۶۰۰	۰	۰	۰	۰
۱۹	حمایتی	۱۹۰۳۰۰۰۰۰۰۰۰	تامین مسکن ایثارگران	۱۹۰۳۰۰۰۰۰۰۰۰	افزایش پوشش خدمات تأمین مسکن ایثارگران واجد شرایط	۱۰۰۰۰	۶۸۳	۶۸۳	۶۸۳	۰	۰	۰	۰
						۲۰۰	۱۳۶۵۰	۱۳۶۵۰	۱۳۶۵۰	۰	۰	۰	۰
۲۰	حمایتی	۱۹۰۳۰۰۰۰۰۰۰۰	تامین مسکن ایثارگران	۱۹۰۳۰۰۰۰۰۰۰۰	افزایش پوشش خدمات مناسب‌سازی زیست شخصی ایثارگران واجد شرایط	۱۰۰۰۰	۱۶۱۷۰	۱۶۱۷۰	۱۶۱۷۰	۰	۰	۰	۰
						۲۰۰	۱۶۱۷۰	۱۶۱۷۰	۱۶۱۷۰	۰	۰	۰	۰





ردیف	فصل	کد فصل	برنامه	کد برنامه	هدف/ عملیات	حجم کل عملیات		اعتبارات ملی	اعتبارات استانی	منابع مالی داخلی													
						واحد اندازه گیری	حجم کل عملیات																
۲۶	حمایتی	۱۹۰۳۰۰۰۰۰۰۰	تامین مسکن ایثارگران	۱۹۰۳۰۰۵۰۰	حفظ پوشش خدمات مراقبت طولانی مدت (مراقبت سالمندی)	درصد	۲۰۰	۵۰۱۹	۵۰۱۹	۰۰۰													
						جمع منابع مورد نیاز	۶۷۴۵۲	۶۷۴۵۲	۰۰۰														
۲۷	حمایتی	۱۹۰۳۰۰۰۰۰۰۰	تامین مسکن ایثارگران	۱۹۰۳۰۰۵۰۰	پوشش کامل خدمات کمسیون های پزشکی	نفر	۷۲۰	۴۱	۴۱	۰۰۰													
						جمع منابع مورد نیاز	۱۵۷۵	۱۵۷۵	۰۰۰														
۲۸	حمایتی	۱۹۰۳۰۰۰۰۰۰۰	تامین مسکن ایثارگران	۱۹۰۳۰۰۵۰۰	افزایش پوشش ایجاد اشتغال ایثارگران (استخدام در دستگاهها)	درصد	۲۰۰	۶۵۱	۶۵۱	۰۰۰													
						جمع منابع مورد نیاز	۸۷۵۰	۸۷۵۰	۰۰۰														
۲۹	حمایتی	۱۹۰۳۰۰۰۰۰۰۰	تامین مسکن ایثارگران	۱۹۰۳۰۰۵۰۰	افزایش پوشش ارتقاء آموزش های مهارتی شغلی و افزایش فرصت های شغلی ایثارگران (خوداشتغالی)	درصد	۲۰۰	۹۳۸	۹۳۸	۰۰۰													
						جمع منابع داخلی مورد نیاز	۱۲۶۰۰	۱۲۶۰۰	۰۰۰														
<b>جمع کل</b>							۴۳۰۴۲۱	۵۷۵۶۷	۶۹۰۴۱	۸۲۸۱۸	۹۹۳۴۹	۱۱۹۱۸۴	۴۲۷۹۵۸	۴۹۳	۴۹۳	۴۹۳	۴۹۳	۰	۰	۰	۰	۰	۰

**۲-۶ بخش کار، رفاه و امور اجتماعی****۱-۶-۲ بخش تعاون****۱-۶-۲-۱ تعیین اهداف کلی بخش تعاون در شهرستان قرچک**

- افزایش سهم بخش تعاون
- ایجاد فرصت‌های شغلی جدید و حفظ و صیانت از اشتغال موجود

**۲-۶-۲-۱-۲ راهبردهای دستیابی به اهداف کلی تعاون**

- تقویت مدیریت و سیاست‌گذاری بخش تعاون
- توانمندسازی بخش تعاون
- تقویت مشارکت‌ها جهت توسعه و گسترش تعاونی‌ها
- ایجاد اشتغال فراگیر از طریق تقویت رشد اقتصادی اشتغالزا و تحرک بخشی به بازار کار

**۲-۶-۲-۱-۳ سیاست‌های راهبردی تعاون**

- نظارت بر حسن اجرای قوانین و مقررات بخش تعاون
- حمایت از توسعه ی تعاونی‌ها و گسترش شبکه سازی در بخش تعاون (افقی و عمودی)
- ارتقای بهره وری منابع انسانی تعاونی‌ها
- حمایت از توسعه ی صادرات، بازار و برندسازی در بخش تعاون
- ترویج روحیه مشارکت و فرهنگ تعاون در بین مردم
- افزایش سرمایه‌گذاری و تقویت نهادهای پولی بخش تعاون
- تقویت فرهنگ کار و کارآفرینی و تسهیل در جستجوی فرصت شغلی بر اساس ظرفیت منطقه‌ای و توسعه آموزش و مهارت‌ها بر مبنای نیاز واقعی

**۲-۶-۲ بخش کارآفرینی و اشتغال****۱-۶-۲-۱ تعیین اهداف کلی بخش کارآفرینی و اشتغال در شهرستان قرچک**

- ایجاد تعادل در بازار کار
- ایجاد فرصت‌های شغلی جدید و حفظ و صیانت از اشتغال موجود

**۲-۶-۲-۱-۲ راهبردهای دستیابی به اهداف کلی کارآفرینی و اشتغال**

- تقویت مدیریت و سیاست‌گذاری بازار کار

- توسعه، ایجاد و پایداری کسب و کارهای کوچک و متوسط
- ایجاد اشتغال فراگیر از طریق تقویت رشد اقتصادی اشتغالزا و تحرک بخشی به بازار کار

### ۲-۶-۲ سیاست‌های راهبردی کارآفرینی و اشتغال

- ساماندهی و ارتقای نظام مدیریت اطلاعات و آمارهای حوزه بازار کار
- رصد مستمر مولفه‌های بازار کار
- ساماندهی اشتغال اتباع خارجی
- ساماندهی و توسعه اشتغال خارج از کشور
- توسعه مشاغل خانگی، خوداشتغالی و کسب و کارهای کوچک و متوسط
- ایجاد اجماع ملی برای توسعه اشتغال و فعال سازی تمامی ظرفیت‌ها بمنظور ایجاد فرصت شغلی بخصوص برای جوانان دانش آموخته دانشگاهی

### ۲-۶-۳ بخش فرهنگی و اجتماعی

#### ۲-۶-۳-۱ تعیین اهداف کلی بخش فرهنگی و اجتماعی در شهرستان قرچک

- ارتقای شاخص‌های فرهنگی و اجتماعی کارگران و کارفرمایان

#### ۲-۶-۳-۲ راهبردهای دستیابی به اهداف کلی فرهنگی و اجتماعی

- توسعه و ترویج فرهنگ کار، تعاون و کارآفرینی
- توسعه فعالیت‌های تفریحی در جامعه هدف
- توسعه خدمات اجتماعی در جامعه کار و تولید

#### ۲-۶-۳-۳ سیاست‌های راهبردی فرهنگی و اجتماعی

- تبیین مفهومی و کاربردی فرهنگ کار، تعاون و کارآفرینی مبتنی بر الگوی اسلامی ایرانی پیشرفت
- گسترش مشارکت با دستگاه‌های فرهنگی و آموزشی به منظور نهادینه کردن مضامین فرهنگ و اخلاق کار، تعاون و کارآفرینی
- توسعه و ترویج ورزش‌های همگانی و همگانی کردن ورزش در جامعه هدف
- توسعه ورزش‌های قهرمانی در جامعه هدف
- استفاده از ظرفیت‌های بنگاه‌های اقتصادی در توسعه ورزش و تفریحات کارگری
- توسعه امکانات و معیشتی نیروی کار

**۲-۶-۴ بخش روابط کار****۲-۶-۴-۱ تعیین اهداف کلی بخش روابط کار در شهرستان قرچک**

- سیانت از نیروی کار با تاکید بر ارتقاء بهره‌وری نیروی کار

**۲-۶-۴-۲ راهبردهای دستیابی به اهداف کلی روابط کار**

- توانمندسازی کارگران، کارفرمایان و شرکای اجتماعی
- افزایش سهم‌بری عادلانه عوامل تولید از منافع حاصل از تولید
- تعمیق سه جانبه‌گرایی و حفظ و نگهداشت نیروی کار

**۲-۶-۴-۳ سیاست‌های راهبردی روابط کار**

- توسعه‌ی دانش و مهارت شرکای اجتماعی کار
- توسعه‌ی فراگیر آموزش‌های ایمنی و بهداشت کار
- بهبود و گسترش نظم‌های جبران خدمت
- توسعه‌ی تشکلهای کارگری و کارفرمایی
- گسترش دامنه شمول بیمه بیکاری (با رویکرد کاهش ماندگاری)
- حمایت و پشتیبانی از بنگاه‌های مشکل‌دار
- نظارت بر حسن اجرای قانون کار

۲-۶-۵ اهداف کمی و منابع مالی مورد نیاز بخش کار رفاه و امور اجتماعی شهرستان قرچک طی برنامه ششم

ردیف	فصل	کد فصل	برنامه	کد برنامه	هدف/ عملیات	حجم کل عملیات		اعتبارات ملی		اعتبارات استانی		منابع مالی داخلی				
						مورد	تفر	جمع اعتبارات ملی مورد نیاز	جمع اعتبارات ملی مورد نیاز	جمع اعتبارات استانی مورد نیاز	جمع منابع داخلی مورد نیاز	۱۳۹۶	۱۳۹۷	۱۳۹۸	۱۳۹۹	۱۴۰۰
۱	حمایتی	۱۳۰۸۰۰۰۰۰۰	تنظیم و نظارت بر روابط کار	۱۳۰۸۰۰۱	ثبت دادخواست بدوی	۴۱۰	۱,۲۸۰	۳,۵۸۹,۸	۰,۰	۵۸,۸۰	۱۳۹۶	۱۳۹۷	۱۳۹۸	۱۳۹۹	۱۴۰۰	
۲	حمایتی	۱۹۰۳۰۰۰۰۰۰	توسعه خدمات رفاه اجتماعی	۱۹۰۳۰۰۸	ارائه خدمات کل مقرر بگیران بیمه بیکاری	۴۶۰	۹۸۰	۶۷۱,۶	۰,۰	۱۱۰,۰	۱۳۹۶	۱۳۹۷	۱۳۹۸	۱۳۹۹	۱۴۰۰	
۳	حمایتی	۱۹۰۳۰۰۰۰۰۰	توسعه خدمات رفاه اجتماعی	۱۹۰۳۰۰۸	قطع مقرر بیمه بیکاری از طریق عدم قبول شغل پیشنهادی، عدم حضور و غیاب و شناسایی اشتغال پنهان	۴۶۲	۹۸۵	۲۶۸,۶	۰,۰	۴۴,۰	۱۳۹۶	۱۳۹۷	۱۳۹۸	۱۳۹۹	۱۴۰۰	
۴	حمایتی	۱۹۰۳۰۰۰۰۰۰	توسعه خدمات رفاه اجتماعی	۱۹۰۳۰۰۸	اشتغال مجدد مقرر بگیران از طریق معرفی واحدهای متقاضی تسهیلات کارفرمایی، واحدهای کار، خود اشتغالی، تبصره ماده ۶ و...	۴۶۶	۹۹۲	۲۶۸,۶	۰,۰	۴۴,۰	۱۳۹۶	۱۳۹۷	۱۳۹۸	۱۳۹۹	۱۴۰۰	
۵	حمایتی	۱۹۰۳۰۰۰۰۰۰	توسعه خدمات فرهنگی و اجتماعی نیروی کار	۱۹۰۳۰۰۹	تاسیس نماینده کارگر	۴۷۰	۱,۰۰۲	۰,۰	۰,۰	۰,۰	۱۳۹۶	۱۳۹۷	۱۳۹۸	۱۳۹۹	۱۴۰۰	
					حجم کل عملیات	۲,۲۶۸	۵,۳۳۹	۲,۶۸۶	۰,۰	۳۴,۰	۱۳۹۶	۱۳۹۷	۱۳۹۸	۱۳۹۹	۱۴۰۰	
					جمع منابع مورد نیاز	۳,۵۸۹,۸	۶۷۱,۶	۲,۶۸۶	۰,۰	۳۴,۰	۱۳۹۶	۱۳۹۷	۱۳۹۸	۱۳۹۹	۱۴۰۰	
					جمع اعتبارات استانی مورد نیاز	۳,۵۸۹,۸	۶۷۱,۶	۲,۶۸۶	۰,۰	۳۴,۰	۱۳۹۶	۱۳۹۷	۱۳۹۸	۱۳۹۹	۱۴۰۰	
					جمع منابع داخلی مورد نیاز	۰,۰	۰,۰	۰,۰	۰,۰	۰,۰	۱۳۹۶	۱۳۹۷	۱۳۹۸	۱۳۹۹	۱۴۰۰	
					جمع منابع داخلی مورد نیاز	۰,۰	۰,۰	۰,۰	۰,۰	۰,۰	۱۳۹۶	۱۳۹۷	۱۳۹۸	۱۳۹۹	۱۴۰۰	

ردیف	فصل	کد فصل	برنامه	کد برنامه	هدف/ عملیات	حجم کل عملیات		اعتبارات ملی		اعتبارات استانی		منابع مالی داخلی	
						مورد	نقذ	جمع اعتبارات ملی مورد نیاز	جمع اعتبارات ملی	جمع اعتبارات استانی مورد نیاز	جمع منابع داخلی مورد نیاز		
۶	حمایتی	۱۳۰۸۰۰۰۰۰۰	توسعه کارآفرینی و اشتغال	۱۳۰۸۰۰۰۲	بکارگمارده شدگان از طریق دفاتر مشاوره شغلی و کاریابی های غیردولتی	۲۷۵	نقذ	۴۰۲۹	۰۰	۶۶۰	۷۲۶	۰۰	۰۰
						۲۸۱	۱۳۹۷	۰۰	۰۰	۰۰	۰۰		
						۲۸۶	۱۳۹۸	۰۰	۰۰	۰۰	۰۰		
						۲۹۲	۱۳۹۹	۰۰	۰۰	۰۰	۰۰		
						۲۹۸	۱۴۰۰	۰۰	۰۰	۰۰	۰۰		
						۱۴۳۱	حجم کل عملیات	۰۰	۰۰	۰۰	۰۰		
						۴۰۲۹	جمع منابع مورد نیاز	۰۰	۰۰	۰۰	۰۰		
						۱۳۹۶	۶۶۰	۰۰	۰۰	۰۰	۰۰		
						۱۳۹۷	۷۲۶	۰۰	۰۰	۰۰	۰۰		
						۱۳۹۸	۷۹۹	۰۰	۰۰	۰۰	۰۰		
۷	حمایتی	۱۳۰۸۰۰۰۰۰۰	توسعه کارآفرینی و اشتغال	۱۳۰۸۰۰۰۲	پیگیری جهت جایگزینی نیروی کار ایرانی بجای اتباع خارجی غیرمجاز شاغل	۱۷۳	نقذ	۱۸۳۲	۰۰	۳۰۰	۳۳۰	۰۰	۰۰
						۱۷۳	۱۷۳	۰۰	۰۰	۰۰	۰۰		
						۱۷۳	۱۷۳	۰۰	۰۰	۰۰	۰۰		
						۱۷۳	۱۷۳	۰۰	۰۰	۰۰	۰۰		
						۱۷۳	۱۷۳	۰۰	۰۰	۰۰	۰۰		
						۸۶۵	حجم کل عملیات	۰۰	۰۰	۰۰	۰۰		
						۱۸۳۲	جمع اعتبارات ملی مورد نیاز	۰۰	۰۰	۰۰	۰۰		
						۱۳۹۶	۳۰۰	۰۰	۰۰	۰۰	۰۰		
						۱۳۹۷	۳۳۰	۰۰	۰۰	۰۰	۰۰		
						۱۳۹۸	۳۶۳	۰۰	۰۰	۰۰	۰۰		
۸	حمایتی	۱۳۰۸۰۰۰۰۰۰	ساماندهی اشتغال اتباع خارجی	۱۳۰۸۰۰۰۳	تهیه گزارش از اشتغال اتباع خارجی در راستای بازرسی های انجام شده	۲۲۳	مورد	۲۱۳۷	۰۰	۳۵۰	۳۸۵	۰۰	۰۰
						۲۲۳	۲۲۳	۰۰	۰۰	۰۰	۰۰		
						۲۲۳	۲۲۳	۰۰	۰۰	۰۰	۰۰		
						۲۲۳	۲۲۳	۰۰	۰۰	۰۰	۰۰		
						۲۲۳	۲۲۳	۰۰	۰۰	۰۰	۰۰		
						۱۱۱۵	حجم کل عملیات	۰۰	۰۰	۰۰	۰۰		
						۲۱۳۷	جمع اعتبارات ملی مورد نیاز	۰۰	۰۰	۰۰	۰۰		
						۱۳۹۶	۳۵۰	۰۰	۰۰	۰۰	۰۰		
						۱۳۹۷	۳۸۵	۰۰	۰۰	۰۰	۰۰		
						۱۳۹۸	۴۲۴	۰۰	۰۰	۰۰	۰۰		
۹	حمایتی	۱۳۰۸۰۰۰۰۰۰	برنامه ساماندهی اشتغال اتباع خارجی	۱۳۰۸۰۰۰۳	شناسایی اتباع خارجی غیر مجاز	۴۷۹	نقذ	۲۱۳۷	۰۰	۳۵۰	۳۸۵	۰۰	۰۰
						۴۷۹	۴۷۹	۰۰	۰۰	۰۰	۰۰		
						۴۷۹	۴۷۹	۰۰	۰۰	۰۰	۰۰		
						۴۷۹	۴۷۹	۰۰	۰۰	۰۰	۰۰		
						۴۷۹	۴۷۹	۰۰	۰۰	۰۰	۰۰		
						۲۳۹۵	حجم کل عملیات	۰۰	۰۰	۰۰	۰۰		
						۲۱۳۷	جمع اعتبارات ملی مورد نیاز	۰۰	۰۰	۰۰	۰۰		
						۱۳۹۶	۳۵۰	۰۰	۰۰	۰۰	۰۰		
						۱۳۹۷	۳۸۵	۰۰	۰۰	۰۰	۰۰		
						۱۳۹۸	۴۲۴	۰۰	۰۰	۰۰	۰۰		
۱۰	حمایتی	۱۳۰۸۰۰۰۰۰۰	تنظیم و نظارت بر روابط کار	۱۳۰۸۰۰۰۱	معرفی کارفرمایان متخلف به مراجع قضایی	۹۰	نقذ	۱۸۳۲	۰۰	۳۰۰	۳۳۰	۰۰	۰۰
						۹۰	۹۰	۰۰	۰۰	۰۰	۰۰		
						۹۰	۹۰	۰۰	۰۰	۰۰	۰۰		
						۹۰	۹۰	۰۰	۰۰	۰۰	۰۰		
						۹۰	۹۰	۰۰	۰۰	۰۰	۰۰		
						۴۵۰	حجم کل عملیات	۰۰	۰۰	۰۰	۰۰		
						۱۸۳۲	جمع اعتبارات ملی مورد نیاز	۰۰	۰۰	۰۰	۰۰		
						۱۳۹۶	۳۰۰	۰۰	۰۰	۰۰	۰۰		
						۱۳۹۷	۳۳۰	۰۰	۰۰	۰۰	۰۰		
						۱۳۹۸	۳۶۳	۰۰	۰۰	۰۰	۰۰		
۱۴۰۰	جمع منابع داخلی مورد نیاز	۰۰	۰۰	۰۰	۰۰								

ردیف	فصل	کد فصل	برنامه	کد برنامه	هدف/ عملیات	واحد اندازه گیری	حجم کل عملیات		اعتبارات ملی	اعتبارات استانی	منابع مالی داخلی	
							جمع منابع مورد نیاز	حجم کل عملیات			جمع اعتبارات داخلی مورد نیاز	جمع اعتبارات استانی مورد نیاز
۱۱	حمایتی	۱۹۰۳۰۰۰۰۰۰	توسعه خدمات فرهنگی و اجتماعی نیروی کار	۱۹۰۳۰۰۰۰۹	حمایت از تاسیس راه اندازی خانه‌های بهداشت کارگری در بنگاه‌های اقتصادی ۵۰ تا ۵۰۰ نفر	خانه بهداشت	۰	۸	۰	۰	۰	۰
							۰	۴۵۰۹	۰	۴۵۰۹		
۱۲	حمایتی	۱۹۰۳۰۰۰۰۰۰	توسعه و توانمندسازی تعاونی‌ها	۱۳۰۹۰۰۰۰۱	تشکیل تعاونی‌های متعارف تولیدی، توزیعی و خدماتی	تعاونی	۱۰	۵۴	۰	۰	۰	۰
							۹	۳۶۶۳	۰	۳۶۶۳		
۱۳	حمایتی	۱۹۰۳۰۰۰۰۰۰	توسعه و توانمندسازی تعاونی‌ها	۱۳۰۹۰۰۰۰۱	جذب عضو در تعاونی‌های تولیدی، توزیعی و خدماتی	نفر	۸۵	۸۲۰	۰	۰	۰	۰
							۱۰۵	۶۷۲	۰	۶۷۲		
۱۴	حمایتی	۱۹۰۳۰۰۰۰۰۰	توسعه و توانمندسازی تعاونی‌ها	۱۳۰۹۰۰۰۰۱	برگزاری دوره‌های آموزش‌های تعاونی‌ها	نفر ساعت	۲۷۰۰	۸۷۲۵	۰	۰	۰	۰
							۱۳۷۵	۳۳۵۸	۰	۳۳۵۸		
۱۵	حمایتی	۱۹۰۳۰۰۰۰۰۰	توسعه و توانمندسازی تعاونی‌ها	۱۳۰۹۰۰۰۰۱	ایجاد فرصت شغلی جدید در اتحادیه‌های تعاونی تولیدی، توزیعی و خدماتی	نفر	۱۵۰	۸۴۰	۰	۰	۰	۰
							۱۶۰	۲۱۹۸	۰	۲۱۹۸		
<b>جمع کل</b>								۷۸۸۵			۷۸۸۵	





**بخش بهداشت و درمان**

## ۷-۲ بخش بهداشت و درمان

### ۱-۷-۲ مقدمه

سلامت به عنوان مهمترین شاخص اجتماعی در رفاه آحاد جامعه، از دیرباز دغدغه همه جوامع پیشرفته و در حال توسعه بوده، چرا که به خودی خود نفس عدالت اجتماعی را محقق و بزرگترین سرمایه هر جامعه که همان آحاد مردم آن جامعه است را برای رشد و پرورش کشور حفظ خواهد نمود. دانشگاه علوم پزشکی و خدمات بهداشتی درمانی شهید بهشتی یکی از دانشگاه‌های دولتی ایران و تحت پوشش وزارت بهداشت، درمان و آموزش پزشکی در استان تهران است. دانشگاه علوم پزشکی و خدمات بهداشتی درمانی شهید بهشتی جزو دانشگاه‌های علوم پزشکی برتر کشور محسوب شده و رقابت قابل توجهی برای ورود به رشته‌های مختلف آن در کنکور سراسری وجود دارد. علاوه بر فعالیت‌های آموزشی و تحقیقاتی علوم پزشکی، این دانشگاه مسئولیت نظارت بر خدمات بهداشتی و درمانی بیش از ده میلیون نفر از جمعیت استان تهران از جمله مناطق شمالی، غربی و شرقی تهران و شهرستان‌های دماوند، فیروزکوه، شمیرانات، ورامین، پاکدشت، پیشوا، پردیس و قرچک را بر عهده دارد. ضمناً این دانشگاه در حوزه معاونت غذا و دارو به لحاظ تعداد کارخانجات مواد غذایی، آشامیدنی، آرایشی و بهداشتی، تعداد داروخانه‌های تحت پوشش نظارتی، مراکز ترک اعتیاد، شرکت‌های تأمین و توزیع دارو، و تعداد واحدهای بیمارستانی دولتی و خصوصی تحت پوشش معظم‌ترین دانشگاه علوم پزشکی کشور محسوب می‌شود. مرکز ملی اطلاع‌رسانی دارو و سموم و مرکز رسیدگی به شکایات غذایی و آرایشی و بهداشتی استان تهران نیز در معاونت غذا و دارو این دانشگاه مستقر می‌باشند.



تصویر (۱-۲): نقشه مناطق تحت پوشش مستقیم شبکه‌های بهداشت

## ۲-۷-۲ سیمای بهداشت و درمان قرچک

جدول (۲-۲۲): وضعیت شاخص‌های بهداشتی و درمانی شهرستان قرچک

شهرستان	تعداد پزشک عمومی	سرانه پزشک عمومی (به ازاء ۱۰ هزار نفر جمعیت)	تعداد خانه‌های بهداشت روستایی	سرانه بهداشت روستایی (به ازاء هزار نفر جمعیت)	تعداد مراکز بهداشت شهری	سرانه مراکز بهداشتی (به ازاء ۱۰ هزار نفر جمعیت)	تعداد مراکز بهداشت روستایی	سرانه مراکز بهداشتی (به ازاء ۱۰ هزار نفر جمعیت)
قرچک	۱۴	۰.۵	۰	۰.۰	۶	۰.۲۵	۳	۰.۸۰
استان	۹۵۳	۰.۷۱	۳۰۶	۰.۳۲	۲۶۸	۰.۲۱	۶۲	۰.۶۶

ماخذ: سالنامه آماری استان تهران

طبق جدول فوق سرانه پزشک عمومی در شهرستان قرچک برابر با ۰.۵ پزشک به ازای هر ۱۰ هزار نفر جمعیت و در استان معادل ۰.۷۱ می‌باشد. اما در شاخص‌های مربوط به نقاط روستایی وضعیت قرچک بهتر از متوسط استانی است. بطور مثال شاخص سرانه مراکز بهداشتی روستایی در شهرستان برابر با ۰.۸ مرکز به ازای هر ۱۰ هزار نفر جمعیت و در استان برابر با ۰.۶۶ مرکز می‌باشد.

جدول (۲-۲۳): وضعیت تخت‌های بیمارستانی

تعداد تخت	تعداد تخت‌های هزینه بر بیمارستان	
	نام بیمارستان و محل استقرار	تعداد
۶۴	بیمارستان برکت شهید ستاری قرچک	۶۴
۶۴	مصبوب	۶۴
۴	فعال	۴
۵	ICU	۵
۵	CCU	۵
۰	NICU	۰
۰	PICU	۰
۵	اطلاق عمل	۵
۰	روانی	۰
۰	سوخگی	۰
۰	دیالیز	۰
۱۱	اورژانس	۱۱
۱۶	داخلی	۱۶
۱۷	جراحی	۱۷
۱۲	زنان و زایمان	۱۲
۰	درمانگاه تخصصی	۰
۰	تالاسمی	۰
۰	هموفیلی	۰
۶	ایزوله	۶
۰	اکسترا	۰
۵	کات نوزاد	۵
۹	اطلاق درمانگاه	۹
۵	LDR	۵
۴	ریکاوری	۴
۱	انگه‌باتور	۱
۰	نوزادان	۰
۱۰	اطفال	۱۰
۱۱۰	مجموع تخت‌های	۱۱۰

ماخذ: دانشگاه علوم پزشکی و خدمات درمانی شهید بهشتی



جدول (۲-۲۴): وضعیت موجود واحدهای ارائه خدمات بهداشتی براساس طرح گسترش

تعداد	خانه بهداشت	مرکز بهداشت روستایی	مرکز بهداشت شهری	پایگاه بهداشت	مرکز بهداشت و درمان شهری و روستایی	پایگاه بهداشت مشارکتی	جمع
تملیکی		۲	۲	۴	۳		۱۱
استیجاری				۲		۸	۱۰
جمع	۰	۲	۲	۶	۳	۸	۲۱

ماخذ: دانشگاه علوم پزشکی و خدمات درمانی شهید بهشتی

### ۳-۷-۲ برنامه‌های در دست اجرای برنامه ششم بخش بهداشت و درمان شهرستان قرچک



تصویر (۲-۲): عنوان پروژه: احداث مرکز خدمات جامع سلامت قشلاق داود آباد

ماخذ: شبکه بهداشت و درمان شهرستان قرچک

جدول (۲-۲۵) مشخصات پروژه مرکز خدمات جامع سلامت قشلاق داود آباد

زیربنا	پیشرفت فیزیکی	عملکرد اعتباری	اعتبار مورد نیاز	پیش بینی زمان خاتمه
۵۰۰	۲۰	۷۵۸	۰,۰۰۰۸	۱۳۹۷

### ۴-۷-۲ تعیین اهداف کلی بخش سلامت و درمان

- افزایش امید به زندگی
- کاهش بار ناشی از بیماری‌های غیرواگیر و عوامل خطرزا
- مدیریت بهینه منابع مالی در نظام سلامت استان با کاهش درصد خانوارهای مواجه با هزینه‌های سنگین درمانی و کاهش پرداخت از جیب مردم

- پوشش مطلوب و دسترسی عادلانه به خدمات بهداشتی- درمانی
- بهبود شاخص‌های سلامت باروری و فرزندآوری

## ۲-۷-۵ راهبردهای دستیابی به اهداف کلی بهداشت و درمان

سیاست‌ها	راهبردها	ردیف
<ul style="list-style-type: none"> <li>- گسترش نظام مراقبت از عوامل خطر بیماری‌های غیرواگیر در سطح شهرستان‌های استان.</li> <li>- بررسی پیمایشی عوامل خطر بیماری‌های غیرواگیر و حوادث ترافیکی و جاده‌ای.</li> </ul>	کاهش عوامل خطر بیماری‌های غیرواگیر	۱
<ul style="list-style-type: none"> <li>- بازنگری و اصلاح نظام ارائه خدمات سلامت روان و مراقبت بیماران.</li> <li>- افزایش مراکز مشاوره و سلامت روان متناسب با جمعیت در شهرستان‌های استان.</li> <li>- اجرای برنامه جامع ارتقای سلامت روان در استان.</li> </ul>	ارتقاء بهداشت روان جامعه و توسعه عادلانه خدمات سلامت روان	۲
<ul style="list-style-type: none"> <li>- بازسازی، نوسازی و گسترش شبکه‌های بهداشت و درمان.</li> <li>- توسعه و تکمیل شبکه‌های بهداشت و درمان.</li> <li>- گسترش برنامه مراقبت از کودکان همچون ترویج تغذیه با شیر مادر و پایش رشد کودکان.</li> <li>- گسترش دسترسی مردم به خدمات سلامت دهان و دندان در مراکز بهداشتی و درمانی دولتی.</li> <li>- شناسایی و کنترل شاخص‌های زیست محیطی اثرگذار بر سلامت.</li> <li>- تکمیل و نوسازی پروژه‌های بیمارستانی در سطح استان با استفاده از کلیه ظرفیت‌های موجود به ویژه سرمایه‌گذاری بخش خصوصی و توریسم درمانی.</li> <li>- توجه ویژه به اطلاع رسانی، آموزش و تأمین ملزومات عدم گسترش بیماری‌های مرتبط با رفتارهای جنسی پرخطر.</li> <li>- افزایش بازرسی‌های بهداشت حرفه‌ای برای بهبود شاخص‌های سلامت نیروی کار در استان.</li> </ul>	ارتقاء حمایت‌های سلامت جسمی، روانی، اجتماعی و معنوی با تمرکز بر محیط زندگی، کار و جامعه	۳
<ul style="list-style-type: none"> <li>- اجرای سیاست‌های ابلاغی مقام معظم رهبری در زمینه تعالی جمعیت و خانواده و افزایش نرخ باروری.</li> <li>- گسترش آموزش‌های خود مراقبتی و جنسی زوجین.</li> </ul>	آموزش و نظارت در امر زایمان طبیعی و تقویت مراکز درمان ناباروری	۴
<ul style="list-style-type: none"> <li>- گسترش آموزش‌های مهارت‌های زندگی با توجه به معیارهای معنوی و اصول زندگی و تربیت اسلامی.</li> </ul>	ترویج سبک زندگی ایرانی-اسلامی	۵
<ul style="list-style-type: none"> <li>- تشویق و ترغیب خیرین سلامت در امر توسعه و تجهیز مراکز.</li> <li>- برگزاری جلسات هم‌اندیشی و همایش‌های تأمین منابع مالی حوزه سلامت با مشارکت خیرین و ارتقاء جایگاه سازمان‌های مردم نهاد در حمایت‌های معنوی از بیماران با مشوق‌های عملی.</li> </ul>	حمایت از مشارکت سازمان‌های مردم نهاد در ارتقاء شاخص‌های سلامت	۶

سیاست‌ها	راهبردها	ردیف
<ul style="list-style-type: none"> <li>- بازنگری فرآیندهای تنظیم بازار در جهت هماهنگی با سیاست‌های امنیت غذایی.</li> <li>- نظارت بر مصرف هورمون و آنتی بیوتیک‌ها در واحدهای دامداری و پرورش طیور.</li> <li>- کنترل مقادیر انواع کودهای شیمیایی در واحدهای تولیدی بخش کشاورزی اعم از صنعتی و تولیدی با همکاری اداره کل جهاد کشاورزی استان.</li> <li>- استقرار سیستم کنترل کیفیت در آزمایشگاه‌های غذا و داروی استان.</li> </ul>	تأمین امنیت غذایی، ترویج سبب غذایی مطلوب و بهره‌مندی عادلانه آحاد مردم از سبب غذایی سالم	۷
<ul style="list-style-type: none"> <li>- تثبیت قیمت مواد غذایی اساسی از جمله شیر، لبنیات، گوشت و حبوبات.</li> <li>- توسعه تعاونی‌های روستایی به منظور تأمین اقلام اساسی غذایی با قیمت مناسب.</li> </ul>	توانمندسازی خانوارها در تأمین و مصرف غذای سالم	۸
<ul style="list-style-type: none"> <li>- ایجاد زیرساخت‌های تأمین و انتقال آب آشامیدنی سالم.</li> <li>- کنترل مقادیر کلر و پایش واحدهای کلر زنی.</li> <li>- شناسایی عوامل خطرزا و کنترل و حذف منابع تهدید کننده سلامت آب‌های زیرزمینی.</li> <li>- افزایش بازرسی‌های بهداشت محیط برای جلوگیری از آلودگی منابع آب موجود توسط انواع فاضلاب و پساب صنعتی.</li> </ul>	ارتقای شاخص برخورداری از آب آشامیدنی سالم در مناطق شهری و روستایی به ویژه حاشیه شهرهای پرجمعیت	۹
<ul style="list-style-type: none"> <li>- تدوین برنامه کمی برای کاهش مصرف و هزینه‌های دارو و تجهیزات پزشکی.</li> <li>- تقویت و کمک به ایجاد شرکت‌های دانش بنیان و پارک‌های علم و فناوری و همچنین شهرک دانش سلامت در استان.</li> <li>- افزایش فرآورده‌های خونی مشتق از پلاسما برای تأمین مواد اولیه دارو یا پاسخگویی مناسبتر به نیاز مراکز درمانی استان.</li> </ul>	کاهش مصرف دارو با استفاده از نظام سطح‌بندی و راهنماهای بالینی در تجویز دارو و کاهش هزینه‌های دارویی در نظام سلامت	۱۰
<ul style="list-style-type: none"> <li>- ایجاد نظام ارزیابی و پایش عملکرد واحدهای ارائه دهنده خدمات با ایجاد دسترسی و شفافیت لازم.</li> <li>- کمک به یکپارچگی صندوق‌های بیمه و ایجاد منابع پایدار در حوزه سلامت برای استمرار ارائه خدمات با افزایش بیمه‌های همگانی و ارتقاء شاخص‌های عملکردی اداره کل بیمه سلامت استان.</li> </ul>	افزایش رضایتمندی مراجعین با توسعه نظارت‌های مردم نهاد و کاهش هزینه‌های مستقیم درمان از جیب مردم	۱۱
<ul style="list-style-type: none"> <li>- تقویت دبیرخانه شورای عالی سلامت و امنیت غذایی استان.</li> <li>- اصلاح قانون استقلال دانشگاه‌ها (هیات امنایی بودن) در جهت سیاست‌های کلی سلامت و افزایش بهره‌وری.</li> <li>- راه اندازی نظام پایش و ارزشیابی عملکرد دانشگاه‌های علوم پزشکی استان با حمایت و نظارت سازمان مدیریت و برنامه‌ریزی.</li> </ul>	هم افزایی و یکپارچگی در ارائه خدمات حوزه سلامت در جهت ایجاد توازن بین شهرستان‌ها و پاسخگویی مناسب با ایجاد بانک اطلاعات و تمرکز داده‌های عملکردی حوزه سلامت	۱۲

۲-۷-۶ اهداف کمی و منابع مالی مورد نیاز بخش بهداشت و درمان شهرستان قرچک طی برنامه ششم

ردیف	فصل	کد فصل	برنامه	کد برنامه	هدف / عملیات	واحد اندازه گیری	حجم کل عملیات			اعتبارات ملی			اعتبارات استانی			منابع مالی داخلی	توضیحات
							جمع کل عملیات	جمع منابع مورد نیاز	جمع اعتبارات ملی مورد نیاز	جمع اعتبارات استانی مورد نیاز	جمع اعتبارات استانی مورد نیاز	مشارکت عمومی - خصوصی	ارزش افزوده	سایر			
															۱۳۹۶		
۱	بهداشت	۱۴۰۱۰۰۰۰۰	برنامه ارائه خدمات بهداشتی روستایی	۱۴۰۱۰۰۲۰۰۰	احداث خانه بهداشت روستایی (پایگاه بهداشت)	تعداد	۰۰	۰۰	۰۰	۰۰	۰۰	۰۰	۰۰	۰۰	با توجه به تفاهم نامه سه جانبه احداث خانه‌های بهداشت در شهرستان‌های استان و لزوم تحقق مفاد آن مقرر گردید سازمان مدیریت و برنامه‌ریزی استان نسبت به تخصیص کامل منابع اعتباری مندرج در موافقتنامه‌های متبادله طی سال‌های ۱۳۹۶ و ۱۳۹۷ نسبت به پوشش کامل اعتباری آنها، اقدام نماید. همچنین موضوع تسریع در اتمام خانه بهداشت داوود آباد مورد تأکید شورا قرار گرفت.		
							۰۰	۰۰	۰۰	۰۰	۰۰	۰۰	۰۰				
							۰۰	۰۰	۰۰	۰۰	۰۰	۰۰	۰۰				
۲	بهداشت	۱۴۰۱۰۰۰۰۰	برنامه ارائه خدمات بهداشتی روستایی	۱۴۰۱۰۰۲۰۰۰	احداث مراکز بهداشتی و درمانی روستایی	تعداد	۰۰	۱۰	۰۰	۰۰	۰۰	۰۰	۰۰	۰۰			
							۰۰	۰۰	۰۰	۰۰	۰۰	۰۰	۰۰				
							۰۰	۰۰	۰۰	۰۰	۰۰	۰۰	۰۰				
۳	بهداشت	۱۴۰۱۰۰۰۰۰	برنامه ارائه خدمات بهداشتی شهری	۱۴۰۱۰۰۳۰۰۰	پایگاه‌های سلامت و ساختمان‌های شبکه بهداشت شهری	تعداد	۰۰	۰۰	۰۰	۰۰	۰۰	۰۰	۰۰				
							۰۰	۰۰	۰۰	۰۰	۰۰	۰۰	۰۰				
							۰۰	۰۰	۰۰	۰۰	۰۰	۰۰	۰۰				







**بخش فرهنگ و ارشاد**

## ۸-۲ بخش فرهنگ و ارشاد

### ۱-۸-۲ مقدمه

وظایف بخش فرهنگ از دو جنبه قابل بررسی است؛ نخست نقش فرهنگ اسلامی - ایرانی در توسعه عمومی کشور و فرهنگ توسعه که در این رویکرد مهم‌ترین رسالت بخش فرهنگ به ایجاد زیرساخت برای رشد اقتصادی، سیاسی و اجتماعی معطوف است. دوم از این جهت که وظایف بخش فرهنگ به توسعه فرهنگ معطوف است؛ یعنی به تأمین حقوق فرهنگی مردم به معنای دسترسی عادلانه افراد به کالا و خدمات فرهنگی. دستگاه‌ها و نهادهای مرتبط با حوزه فرهنگ بسیار گوناگون و متنوع هستند. شاید در یک بستر کلی می‌توان آنها را به دو قسمت حاکمیتی و غیر حاکمیتی تقسیم نمود. نهادهای حاکمیتی مانند اداره کل فرهنگ و ارشاد اسلامی، اداره کل اوقاف و امور خیریه، اداره کل تبلیغات اسلامی، نهاد کتابخانه‌های عمومی و نهادهای غیرحاکمیتی مانند شرکت‌های تهیه و تولید محصولات فرهنگی و هنری، کانون‌های فرهنگی و مذهبی، تشکل‌های مذهبی و قرآنی، مساجد، انبوه روحانیون، ناشران و چاپخانه‌ها. می‌توان گفت مأموریت فرهنگ هدایت، حمایت و نظارت بر فرهنگ عمومی جامعه بر مبنای ترویج هویت اسلامی ایرانی و تحقق اهداف فرهنگی انقلاب ترویج فرهنگ ایثار و شهادت، ترویج و اشاعه روحیه کار و خلاقیت می‌باشد. اداره کل فرهنگ و ارشاد اسلامی استان به عنوان متولی قانونی فرهنگ استان تلاش دارد بستر مناسب عملیاتی کردن برنامه‌های فوق را فراهم سازد.

### ۲-۸-۲ سیمای فرهنگی شهرستان قرچک

جدول (۲-۲۶): سیمای فرهنگی شهرستان قرچک

عنوان شاخص	قرچک	کل استان	درصد
سال تاسیس اداره	۱۳۹۲	۱۳۷۲	-
تعداد پرسنل اداره/ نفر کارمند	۶	۴۰۰	-
کانون آگهی و تبلیغاتی	۲	۱۹۱۱	۰.۱
موسسه فرهنگی هنری چندمنظوره	۲	۱۴۲۶	۰.۱۵
موسسه فرهنگی هنری تک منظوره	۱	۳۰۸	۰.۳۳
موسسه قرآنی	۲	۱۲۰	۱.۷
ناشران	۲	۳۷۷۲	۰.۰۶
نویسندگان	۴۰	۸۰۶	۵
کیوسک مطبوعاتی	۱۵	۳۷۶	۴
نشریات و مطبوعات محلی	۲	۴۶	۴.۵
چاپخانه/افست	۳	۳۰۰۰	۰.۱
چاپخانه/لیتوگرافی	۰	۵۰۰	۰
چاپخانه/دیجیتال	۲	۱۰۰	۲
کتابخانه عمومی	۴	۱۳۵	۳

درصد	کل استان	قرچک	عنوان شاخص
۰.۴۳	۴۶۷	۲	کتابخانه مساجد
۱.۴	۱۱۶۷	۱۶	کانون‌های فرهنگی هنری مساجد
۲.۸	۵۳۸۱۵	۱,۵۰۰	اعضای کانون‌های فرهنگی هنری مساجد/نفر
۰.۶	۵۲۲	۳	آموزشگاه آزاد هنری/انجمنی
۱.۱	۵۴۸	۶	آموزشگاه آزاد هنری/موسیقی
۱.۸	۵۶	۱	آموزشگاه آزاد هنری/نمایش
۰	۶۸	۰	سینما/تعداد سینما
۰	۱۷۱	۰	سینما/تعداد سالن
۰	۴۷۰۱۷	۰	سینما/تعداد صندلی
۰	۲۲۵	۰	فروشگاه‌های عرضه محصولات فرهنگی
۰	۱۳۲	۰	مراکز بازی‌های رایانه‌ای
۰	۸۰	۰	مراکز مجری آموزش‌های مهارتی کاردانش و آزاد
۰	۳۷	۰	مجتمع فرهنگی هنری
۸.۵	۱۲	۱	انجمن سینمای جوان
۸.۵	۸۳	۷	انجمن‌های فرهنگی هنری
۱۵	۷	۱	خانه جوان
۴.۴	۲۳	۱	تعداد شوراهای فرهنگ عمومی فعال شهرستان

ماخذ: اداره کل فرهنگ و ارشاد استان تهران

### ۳-۸-۲ اقدامات پیشنهادی حوزه فرهنگ و هنر شهرستان قرچک در طی برنامه ششم توسعه

- برگزاری جشنواره فرهنگی هنری اقوام ایرانی (ملی) با استفاده از ظرفیت‌های فرهنگی اقوام ساکن شهرستان قرچک
- مشارکت فعال در برگزاری جشنواره زنان کار آفرین جهت حمایت از اقتصاد خانواده
- مشارکت در برگزاری جشنواره طلوع خرداد (زنده نگاه داشتن حماسه ۱۵ خرداد)
- تولید آثار هنری با موضوع آسیب‌های اجتماعی شهرستان

### ۴-۸-۲ تعیین اهداف کلی بخش فرهنگ و ارشاد در شهرستان قرچک

- تحکیم هویت ملی و وفاق فرهنگی - مقاوم‌سازی و توانمندسازی فرهنگی
- فرهنگ‌سازی اقتصاد مقاومتی - تحکیم و پایدارسازی اقتصاد فرهنگ و هنر

### ۵-۸-۲ راهبردهای دستیابی به اهداف کلی فرهنگ و ارشاد

- استفاده از ظرفیت هنرمندان برای توسعه تولیدات فرهنگی و هنری برای تقویت هویت و انسجام ملی

- اشاعه نمادها، نشان‌ها و مؤلفه‌های هویت ایرانی - اسلامی
- توسعه فعالیت‌های بین فرهنگی
- ترویج و تبیین ابعاد، مولفه‌ها و عناصر فرهنگی اقتصاد مقاومتی
- ارتقاء اخلاق و فرهنگ کار، قانون گرایی، مسؤولیت پذیری

## ۶-۸-۲ سیاست‌های راهبردی فرهنگ و ارشاد

- حمایت از تولیدات فرهنگی و هنری متناسب با مضامین و مفاهیم ایرانی - اسلامی.
- حمایت از تولید و نظر آثار فرهنگی و هنری نواحی و مناطق مختلف ایران.
- حمایت از آئین‌ها و مناسک فرهنگی - مذهبی و هنرهای فولکلوریک.
- حمایت از گفتگوی ملی بین نخبگان و فعالان عرصه فرهنگ و هنر و رسانه‌های کشور.
- بکارگیری ظرفیت‌های فرهنگی و هنری کشور برای ترویج فرهنگ و مدیریت جهادی.
- برقراری عدالت در نظام فرهنگی، هنری و رسانه‌ای.
- ارتقای شفافیت در مدیریت فرهنگی، هنری و رسانه‌ای.
- تشویق و حمایت از فعالان فرهنگی اقتصاد مقاومتی.









ردیف	فصل	کد فصل	برنامه	کد برنامه	هدف/ عملیات	واحد اندازه گیری	حجم کل عملیات		توضیحات	
							جمع کل عملیات	جمع منابع مورد نیاز		
۱۶	فرهنگ و هنر	۱۷۰۳۰۳۰۰۰۰۰۰	حمایت از فعالیتهای فرهنگی، هنری، دینی استانها	۱۷۰۳۰۳۰۳۰۰۰۰	برگزاری نمایشگاه هنرهای تجسمی	نمایشگاه	۱۵۰۰	۳۰۰۰۰۰		
							۱۷۰۰	۲۰۰۰۰۰		
۱۷	فرهنگ و هنر	۱۷۰۳۰۳۰۰۰۰۰۰۰۰	حمایت از فعالیتهای فرهنگی، هنری، دینی استانها	۱۷۰۳۰۳۰۳۰۰۰۰۰۰	برگزاری مراسم مذهبی	مراسم	۳۵۰۰	۴۰۰۰۰۰		
							۴۵۰۰	۴۰۰۰۰۰		
							۲۲۵۰۰۰	۲۳۷۰۰۰	جمع کل	
							۱۰۳۰۰۰	۱۵۹۷۳۵		
							جمع کل عملیات	۲۲۵۰۰۰	۲۳۷۰۰۰	
							جمع منابع مورد نیاز	۳۰۰۰۰۰	۳۰۰۰۰۰	
							۱۳۹۷	۲۰۰۰۰۰	۲۱۰۰	
							۱۳۹۸	۲۰۰۰۰۰	۲۱۰۰	
							۱۳۹۹	۲۰۰۰۰۰	۲۱۰۰	
							۱۴۰۰	۳۰۰۰۰۰	۲۶۰۰	
							جمع اعتبارات ملی مورد نیاز	۱۲۰۰	۱۲۵۰۰	
							۱۳۹۶	۱۱۰۰۰۰	۲۹۱۰	
							۱۳۹۷	۱۵۰۰۰۰	۱۳۳۸۵	
							۱۳۹۸	۲۰۰۰۰۰	۱۴۰۶۰	
							۱۳۹۹	۲۶۰۰۰۰	۱۴۶۷۰	
							۱۴۰۰	۳۰۰۰۰۰	۱۵۵۱۰	
							جمع اعتبارات استانی مورد نیاز	۱۰۲۰۰۰	۶۰۵۳۵	
							مشارکت عمومی - خصوصی	۲۰۰۰۰۰	۱۷۰۰	
							ارزش افزوده	۰۰۰۰	۸۵۰۰۰	
							۱۳۹۶	۰۰۰۰	۰	
							۱۳۹۷	۰۰۰۰	۰	
							۱۳۹۸	۰۰۰۰	۰	
							۱۳۹۹	۰۰۰۰	۰	
							۱۴۰۰	۰۰۰۰	۰	
							جمع منابع داخلی مورد نیاز	۰۰۰۰	۰	





## ۹-۲ تبلیغات اسلامی

### ۱-۹-۲ مقدمه

پس از پیروزی انقلاب اسلامی در ایران، ضرورت تأسیس نهادها و ارگان‌هایی که بتواند مروج آرمان‌های دینی و اعتقادات پیروان امام و اسلام باشد، بیش از پیش احساس شد. بر همین مبنا سازمان تبلیغات اسلامی با دستور بنیانگذار کبیر انقلاب حضرت امام خمینی (ره) در سال ۱۳۶۰ به عنوان یک نهاد فرهنگی در راستای نشر و گسترش فرهنگ و معارف اسلامی، تعمیق اصول و ارزش‌های دینی، راه‌اندازی گردید و اداره کل تبلیغات اسلامی استان تهران به عنوان اولین دفتر استانی پایه‌ریزی شد و با بهره‌گیری از نیروهای مخلص و توانمند انجام وظیفه نموده است که عمده وظایف این اداره کل عبارتند از:

- انجام مطالعات و بررسی‌های کاربردی در خصوص نیازهای دینی و تبلیغی
- سازماندهی و اعزام مبلغ
- هدایت و نظارت بر فعالیت‌های تبلیغی و شعائر مذهبی مردم
- کمک به تأسیس، توسعه و تجهیز کتابخانه‌های مساجد، حسینیه‌ها و مراکز و مؤسسات قرآنی شهری و روستایی
- جلب مشارکت و هدایت همکاری‌های مردمی از طریق صدور مجوز تأسیس و ساماندهی کانون‌های فرهنگی - تبلیغی
- کانون‌های قرآنی، تشکل‌های مذهبی و انجمن‌های اسلامی
- استقرار روحانی در مناطق روستایی
- بصیرت‌افزایی اقشار تأثیرگذار دینی از طریق آموزش‌های تخصصی
- همکاری با سازمان‌ها و دستگاه‌های مختلف جهت گسترش و تداوم تبلیغات اسلامی
- آموزش همگانی قرآن کریم

### ۲-۹-۲ تبیین وضع موجود در حوزه تبلیغات اسلامی شهرستان قرچک

جدول (۲-۲۷): سیمای اداره کل تبلیغات اسلامی شهرستان قرچک

شاخص	واحد اندازه گیری	شهرستان	استان	سهم شهرستان (درصد)
آموزش همگانی قرآن کریم	نفر	۳۴۸۰۰	۸۲۳۰۰۰	۴.۲
تثبیت مراسم و محافل قرآنی	مراسم	۱۱۷	۲۶۱۶	۴.۵
اعزام مبلغ	نفر / روز	۱۱۸۷۶	۹۸۵۰۷۰	۱.۲
روحانیون مستقر در شهرستان	نفر	۳	۱۹۲	۱.۵
حمایت از اقشار تأثیرگذار دینی	نفر	۷۰۶	۱۷۶۷۴	۴
حمایت از تشکل‌های دینی	تشکل	۱۰۰	۸۱۳۳	۱.۲
برگزاری گفت‌وگوهای دینی	گفت‌وگو	۴۹۳	۷۵۵۰	۶.۵
ساماندهی و حمایت از مراکز و مؤسسات قرآنی	مرکز	۳۹	۸۷۲	۴.۵
بهسازی و نوسازی مراکز فرهنگی	مترمربع	۱۸۰	۲۴۳۹	۷.۴

ماخذ: اداره کل تبلیغات اسلامی استان تهران

شهرستان قرچک سهم ۲ درصدی از جمعیت استان را دارد. با توجه به سهم جمعیتی، وضعیت اغلب شاخص‌های حوزه تبلیغات اسلامی مناسب است.

### ۳-۹-۲ تعیین اهداف کلی بخش تبلیغات اسلامی در شهرستان قرچک

— گسترش کمی و کیفی تبلیغات دینی در سایه قرآن- ارتقاء اخلاق، معنویت و تقوا.

### ۴-۹-۲ راهبردهای دستیابی به اهداف کلی تبلیغات اسلامی

- اعزام مبلغ و مبلغه.
- توسعه فضاهای فرهنگی و قرآنی مردم نهاد.
- تقویت و تعمیق باورها و ارزش‌های دینی.

### ۵-۹-۲ سیاست‌های راهبردی تبلیغات اسلامی

- اعزام مبلغین تخصصی به دوره‌های نقد فرق و نحله‌های انحرافی.
- اعزام امام جماعت به کانون‌های جمعیتی و فعال‌سازی مساجد.
- اعزام به مناسبت‌های ملی و مذهبی.
- سازماندهی و توسعه تشکل‌های دینی و کانون‌های قرآنی مردمی شهری و روستایی.
- ایجاد نمایندگی‌های فرهنگی در ادارات و کارخانجات.
- تقویت و تجهیز کتابخانه‌های حوزه دین و شبستان مساجد.
- اهتمام به فعالیت‌های قرآنی.
- ترویج معارف و ارزش‌های دینی.
- تبیین سبک زندگی ایرانی اسلامی.
- تبیین و ترویج فرهنگ عفاف و حجاب.

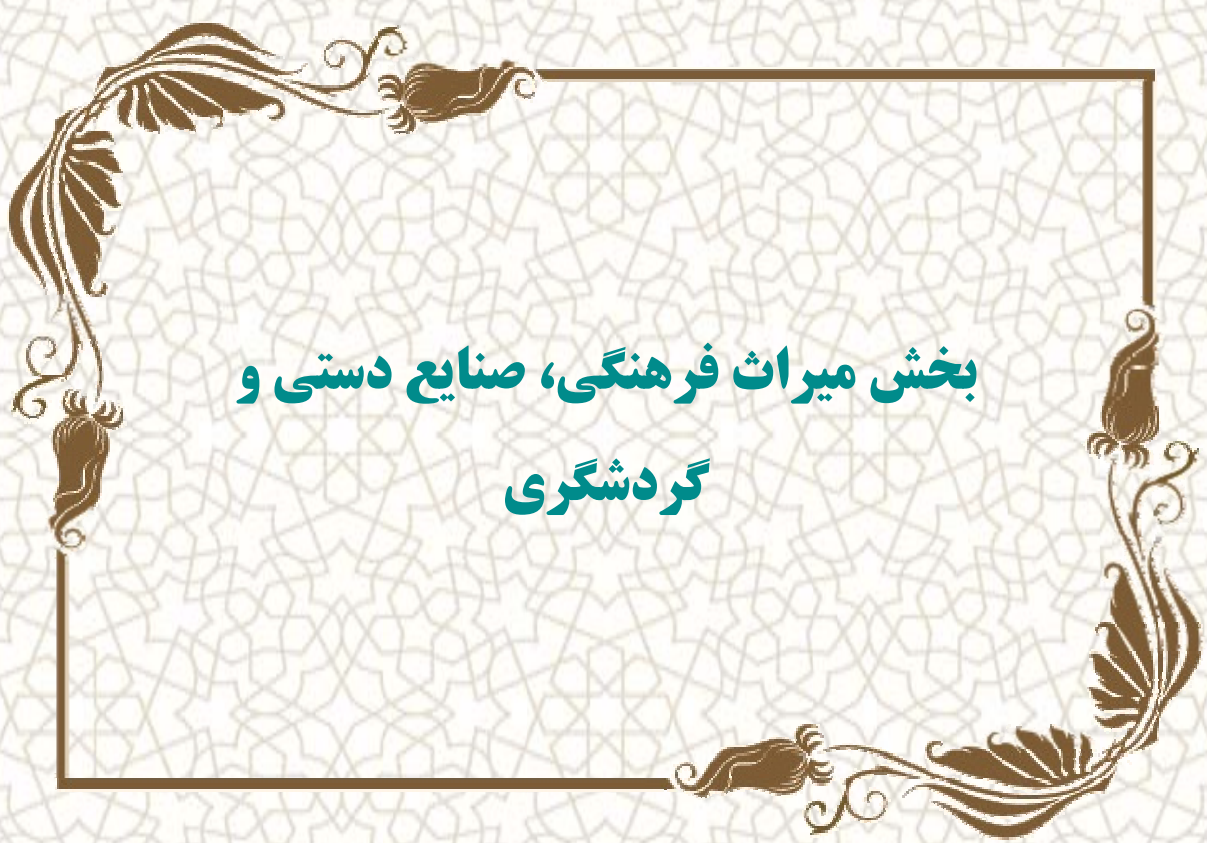
۲-۹-۶ اهداف کمی و منابع مالی مورد نیاز بخش سازمان تبلیغات اسلامی شهرستان قرجک طی برنامه ششم

ردیف	فصل	کد فصل	برنامه	کد برنامه	هدف/ عملیات	حجم کل عملیات		اعتبارات ملی		اعتبارات استانی		منابع مالی داخلی									
						حجم کل عملیات	جمع منابع مورد نیاز	جمع اعتبارات ملی مورد نیاز	جمع اعتبارات استانی مورد نیاز	مشارکت عمومی - خصوصی	۱۳۹۶	۱۳۹۷	۱۳۹۸	۱۳۹۹	۱۴۰۰	جمع منابع داخلی مورد نیاز					
۱	فرهنگ و هنر	۱۷۰۳۰۰۲۲۰۰۰۰	حمایت از فعالیتهای فرهنگی، هنری و دینی استانها	۱۷۰۳۰۰۲۲۰۰۰۰	آموزش همگانی قرآن کریم	نفر	۱۳۲۰.۴۱۰	۱.۵۳۹.۰	۱.۷۶۰.۰	۱.۹۸۱.۰	۲.۲۰۱.۰	۲.۴۳۲.۰	۹.۹۰۳.۰	۱۱۲.۲۳۵.۰	۰.۰	۰.۰	۰.۰	۰.۰	۰.۰	۰.۰	
۲	فرهنگ و هنر	۱۷۰۳۰۰۲۲۰۰۰۰	حمایت از فعالیتهای فرهنگی، هنری و دینی استانها	۱۷۰۳۰۰۲۲۰۰۰۰	تثبیت مراسم و محافل قرآنی	مراسم	۳۵.۰۴۹.۰	۰.۰	۰.۰	۰.۰	۰.۰	۰.۰	۰.۰	۳۳.۲۹۰.۰	۰.۰	۰.۰	۰.۰	۰.۰	۰.۰	۰.۰	
۳	فرهنگ و هنر	۱۷۰۳۰۰۲۲۰۰۰۰	حمایت از فعالیتهای فرهنگی، هنری و دینی استانها	۱۷۰۳۰۰۲۲۰۰۰۰	اعزام مبلغ	نفر / روز	۲۷.۰۳۹.۰	۰.۰	۰.۰	۰.۰	۰.۰	۰.۰	۰.۰	۲۶.۷۶۹.۰	۰.۰	۰.۰	۰.۰	۰.۰	۰.۰	۰.۰	
۴	فرهنگ و هنر	۱۷۰۳۰۰۲۲۰۰۰۰	حمایت از فعالیتهای فرهنگی، هنری و دینی استانها	۱۷۰۳۰۰۲۲۰۰۰۰	روحانیون مستقر در استان	نفر	۶۶۵۵.۰	۱۵۸.۰	۳۳۱.۰	۳۱۸.۰	۴۱۹.۰	۵۳۸.۰	۱.۶۶۴.۰	۳.۳۲۷.۰	۰.۰	۰.۰	۰.۰	۰.۰	۰.۰	۰.۰	۰.۰
۵	فرهنگ و هنر	۱۷۰۳۰۰۲۲۰۰۰۰	حمایت از فعالیتهای فرهنگی، هنری و دینی استانها	۱۷۰۳۰۰۲۲۰۰۰۰	حمایت از اقشار تاثیر گذار دینی	نفر	۷۵۱۷.۰	۷۱.۰	۱۰۹.۰	۱۴۳.۰	۱۸۸.۰	۲۴۱.۰	۷۵۲.۰	۳.۷۵۹.۰	۰.۰	۰.۰	۰.۰	۰.۰	۰.۰	۰.۰	۰.۰

ردیف	فصل	کد فصل	برنامه	کد برنامه	هدف/ عملیات	واحد اندازه گیری	حجم کل عملیات		اعتبارات ملی		اعتبارات استانی		منابع مالی داخلی									
							جمع کل عملیات	جمع منابع مورد نیاز	جمع اعتبارات ملی مورد نیاز	جمع اعتبارات استانی مورد نیاز	مشارکت عمومی - خصوصی	۱۳۹۶	۱۳۹۷	۱۳۹۸	۱۳۹۹	۱۴۰۰	جمع منابع داخلی مورد نیاز					
۶	فرهنگ و هنر	۱۷۰۳۰۳۰۰۰۰۰۰	حمایت از فعالیت‌های فرهنگی، هنری و دینی استانها	۱۷۰۳۰۳۰۰۰۰۰۰	ساماندهی و حمایت از مراکز مشاوره دینی	مرکز	۰	۲۰۰۰۰۰	۰	۰	۰	۰	۰	۰	۰	۰						
۷	فرهنگ و هنر	۱۷۰۳۰۳۰۰۰۰۰۰	حمایت از فعالیت‌های فرهنگی، هنری و دینی استان‌ها	۱۷۰۳۰۳۰۰۰۰۰۰	حمایت از تشکل‌های دینی	تشکل	۱۰۰	۴,۳۴۸,۰۰۰	۲۰۰	۲۰۰	۲۰۰	۲۰۰	۲۰۰	۲۰۰	۲۰۰	۲۰۰						
۸	فرهنگ و هنر	۱۷۰۳۰۳۰۰۰۰۰۰	حمایت از فعالیت‌های فرهنگی، هنری و دینی استان‌ها	۱۷۰۳۰۳۰۰۰۰۰۰	برگزاری گفتمان‌های دینی	گفتمان	۴۹۳	۱۴,۹۶۷,۰۰۰	۰	۹۸۶۰	۱,۱۹۳۰	۱,۴۴۴۰	۱,۷۴۷۰	۲,۱۱۴۰	۷,۴۸۳۰	۰						
۹	فرهنگ و هنر	۱۷۰۳۰۳۰۰۰۰۰۰	حمایت از فعالیت‌های فرهنگی، هنری و دینی استان‌ها	۱۷۰۳۰۳۰۰۰۰۰۰	ساماندهی و حمایت از مراکز و موسسات قرآنی شهری	مرکز	۳۳	۱,۳۳۰,۰۰۰	۸۳۰	۸۳۰	۱۰۰۰	۱۲۰۰	۱۴۳۰	۱۶۹۰	۶۱۵۰	۰						
۱۰	فرهنگ و هنر	۱۷۰۳۰۳۰۰۰۰۰۰	حمایت از فعالیت‌های فرهنگی، هنری و دینی استان‌ها	۱۷۰۳۰۳۰۰۰۰۰۰	ساماندهی و حمایت از خانه‌های قرآن روستایی	مرکز	۶	۷۲۰,۰۰۰	۱۵۰	۱۵۰	۳۹۰	۶۷۰	۱۰۰۰	۱۳۹۰	۳۶۰۰	۰						
۱۱	فرهنگ و هنر	۱۷۰۳۰۳۰۰۰۰۰۰	حمایت از فعالیت‌های فرهنگی، هنری و دینی استان‌ها	۱۷۰۳۰۳۰۰۰۰۰۰	بهبودی و نوسازی مراکز فرهنگی	مترمیع	۱۸۰	۶۰۷۰,۰۰۰	۰	۷۰۰	۱۰۰۰	۱۲۰۰	۱۴۴۰	۱۷۳۰	۶۰۷۰	۰						
<b>جمع کل</b>								۳۳۲۰۷۳	۱۸۸۶	۲۲۸۳	۲۷۰۵	۳۱۶۸	۳۶۷۷	۱۳۷۱۹	۳۳۶۵	۴۴۴۳	۵۵۰۴	۶۷۰۷	۸۰۶۸	۲۸۰۸۷	۱۹۰۲۶۷	۰







**بخش میراث فرهنگی، صنایع دستی و  
گردشگری**

## ۲-۱۰ بخش میراث فرهنگی

### ۲-۱۰-۱ مقدمه

امروزه اهمیت حفظ میراث فرهنگی و صنایع دستی و گسترش صنعت گردشگری در ایجاد اثرات مثبت اقتصادی در سطح دنیا به طور روز افزونی آشکارتر شده و دولت‌های مختلف دنیا گردشگری را به عنوان یکی از عوامل مهم ایجاد اشتغال و کاهش نرخ بیکاری می‌دانند. در سال‌های گذشته پس از ادغام حوزه‌های میراث فرهنگی، گردشگری و صنایع دستی در یکدیگر، تشکیلات واحدی در کشورمان پدید آمده است که اهداف مشترکی را پیگیری می‌کنند. گرچه مجموعه این تشکیلات در حوزه فرهنگ می‌گنجد، اما با بهره‌برداری از آنها و به زبانی ساده‌تر؛ درآمدزایی این مجموعه با توجه به توان و درون مایه آنها، مصالح ملی کشور را نیز در راستای توسعه گردشگری مبتنی بر شرایط فرهنگی و تاریخی و همچنین جاذبه‌های طبیعی و اقتصادی، اجتماعی و سیاسی آن، برآورده خواهد کرد. همچنین توسعه زیرساخت‌های گردشگری، سبب بهبود توزیع درآمد پیرو رونق گردشگری داخلی و خارجی خواهد شد.

### ۲-۱۰-۲ چشم انداز میراث فرهنگی، صنایع دستی و گردشگری شهرستان قرچک

- دست یافتن به جایگاه واقعی شهرستان قرچک به عنوان یکی از غنی‌ترین، کهن‌ترین و تأثیرگذارترین فرهنگ‌های قومی، محلی با ویژگی‌های مذهبی و تاریخی در خور توجه
- تدوین طرح جامع میراث فرهنگی، صنایع دستی، گردشگری شهرستان قرچک با رویکرد توسعه شهرستان و شناخت و پژوهش، حفاظت، احیاء، ارتقاء، ایجاد زیرساخت، تهیه بسته‌های سرمایه‌گذاری، جذب گردشگر، جذب سرمایه‌گذار و بهره‌برداری خردمندان از پتانسیل‌های موجود
- بالا بردن سطح درآمد شهرستان قرچک از سهم گردشگری
- تقویت و تعمیق رابطه جامعه با موارث و دارائی‌های طبیعی و فرهنگی شهرستان و ارتقا آگاهی‌های عمومی از سرمایه‌های میراث فرهنگی (ملموس و غیرملموس) موجود در شهرستان.
- ارتقاء صنایع دستی در تولید ناخالص استان و توسعه زیرساخت‌های مرتبط با صنایع دستی با مشارکت و جذب سرمایه‌گذاران و فعالان مرتبط با این حوزه
- ایجاد اشتغال پایدار در منطقه شهری و روستایی در حوزه‌های صنایع دستی و گردشگری
- ارتقاء ساختار و تشکیلات اداری به منظور برخورداری از نظام مدیریت به روز و کارآمد و تکریم ارباب رجوع
- بهره‌مندی از دانش روز و فناوری نوین در حوزه‌های مرتبط (میراث فرهنگی، صنایع دستی، گردشگری، حفاظت، بهره‌مندی از منابع انسانی ماهر و مسئولیت‌پذیر و متخصص)
- توسعه فضاهای عمومی و گردشگری با توجه به پتانسیل‌های موجود در منطقه



## ۲-۱۰-۳ وضع موجود بخش میراث فرهنگی در شهرستان قرچک

جدول (۲-۲۸): پتانسیل‌ها و ظرفیت‌های شهرستان قرچک

ردیف	عنوان
۱	نزدیکی به شهر تهران و قرار گرفتن در مسیر ورودی به ورامین و محدوده پارک ملی کویر
۲	وجود ۱۴ اثر تاریخی مربوط به دوره‌های مختلف پیش از تاریخ، تاریخی و اسلامی و معاصر
۳	نزدیکی شهرستان به آزاد راه حرم تاحرم
۴	شهرستان قرچک محل عبور به ۳ شهرستان (ورامین- پیشوا- پاکدشت) میباشد.
۵	عبور خط آهن از شهرستان و نزدیکی به فرودگاه امام خمینی (ره)
۶	همجواری با بارگاه ملکوتی امام خمینی (ره)
۷	فعالیت بیش از ۳۰ رشته صنایع دستی در شهرستان
۸	پل باقرآباد قرچک محل شهادت کفن پوشان قیام ۱۵ خرداد سال ۱۳۴۲ در اعتراض به تبعید حضرت امام خمینی (ره)
۹	وجود محوطه‌ها و وسایط‌های باستانی همچون تپه فردیس با هفت هزار سال سابقه استقرار انسانی و سه فصل کاوش باستان شناسی، تپه‌های پیش از تاریخ داوود اباد، وجود امامزاده‌هایی همچون: امامزاده ابراهیم، بی بی زبیده خاتون و..

ماخذ: اداره کل میراث فرهنگی، صنایع دستی و گردشگری استان تهران

جدول (۲-۲۹): وضع موجود در حوزه میراث فرهنگی صنایع دستی و گردشگری شهرستان قرچک

ردیف	عنوان	تعداد
۱	تعداد بناهای تاریخی، تپه‌ها، محوطه و...	۱۴ اثر تاریخی شامل ۸ تپه و محوطه باستانی - یک پل تاریخی - یک خانه - چهار امامزاده
۲	تعداد موزه‌های شهرستان	----
۳	تعداد پایگاه‌های حفاظتی میراث فرهنگی	----
۴	تعداد جاذبه‌های گردشگری	۳ عدد شامل روستای پوئینک - تپه باستانی فردیس - پل باقرآباد
۵	روستاهای مصوب هدف گردشگری	----
۶	تاسیسات گردشگری	۴ آژانس خدمات و مسافرتی
۷	تاسیسات اقامتی	وجود ۱ مرکز اقامتی (هتل سامان)
۸	تاسیسات گردشگری دارای موافقت اصولی	۲ مورد مرکز تفریحی و سرگرمی
۹	پروژه‌های در دست احداث شهرستان	----
۱۰	رشته‌های فعال صنایع دستی	۲۲ رشته فعال صنایع دستی از جمله صنایع چوب (معرق، منبت و...)، شیشه گری فوتی، سفال و سرامیک، شیشه گری، سرمه دوزی، سنگ تراشی
۱۱	کارگاه‌های صنایع دستی	۱۹ کارگاه صنایع دستی، ۱۴ کارگاه دارای مجوز پروانه تولید می‌باشند
۱۲	هنرمندان صنایع دستی	۱۸۰ نفر هنرمند، ۴۵ نفر دارای مجوز پروانه تولید انفرادی می‌باشند و ۱۷ نفر از خدمات بیمه تامین اجتماعی بهره‌مند هستند تعداد ۲۵ نفر دارای کارت صنعتگری می‌باشند
۱۳	جواز تاسیس صادر شده در صنایع دستی	۲ مورد

ماخذ: اداره کل میراث فرهنگی، صنایع دستی و گردشگری استان تهران

**۲-۱۰-۴ تعیین اهداف کلی بخش میراث فرهنگی در شهرستان قرچک**

- افزایش سهم گردشگری در تولید ناخالص داخلی و ایجاد اشتغال
- ایجاد اشتغال پایدار در منطقه شهری و روستایی در حوزه‌های صنایع دستی
- دست یافتن به جایگاه واقعی شهرستان به عنوان یکی از غنی‌ترین، کهن‌ترین و تأثیرگذارترین فرهنگ و تمدن بشری، با ویژگی‌های مذهبی و تاریخی در خور توجه

**۲-۱۰-۵ راهبردهای دستیابی به اهداف کلی میراث فرهنگی**

- تهیه طرح جامع گردشگری
- تهیه بسته‌های سرمایه‌گذاری جهت مشارکت بخش خصوصی (گردشگری کشاورزی)
- افزایش ظرفیت اقامت از طریق ساخت هتل، مهمانپذیر و خانه مسافرها
- افزایش ظرفیت مکان‌های پذیرایی (سفره خانه و رستوران‌های بین راهی، کمپینگ‌ها و مجتمع‌های گردشگری)
- افزایش دفاتر خدمات مسافرتی و گردشگری
- ایجاد پایگاه‌های اطلاع‌رسانی در مبادی ورودی
- برگزاری دوره‌های آموزشی برای شناسایی و ترویج رشته‌های صنایع دستی شهر و روستاهای شهرستان
- ایجاد شهرک تولیدی صنایع دستی جهت نظارت بر فعالیت‌های هنرمندان و استانداردسازی صنایع دستی
- ایجاد بازارچه‌های دائمی فروش جهت ارائه و عرضه ی تولیدات هنرمندان
- تهیه طرح مطالعاتی و باستان‌شناسی مسیر راه ابریشم
- برگزاری همایش‌های تخصصی دوره‌های مختلف تاریخی

**۲-۱۰-۶ سیاست‌های راهبردی میراث فرهنگی**

- تقویت رابطه جامعه با میراث و دارائی‌های طبیعی و فرهنگی و ارتقاء آگاهی‌های عمومی برای افزایش سرمایه اجتماعی بخش میراث فرهنگی (ملموس و ناملموس)
- اهتمام و تقویت حس مسؤولیت عمومی و جلب مشارکت همگانی در حمایت و صیانت، حفاظت، احیاء و بهره‌برداری از میراث فرهنگی، طبیعی، تنوع فرهنگی
- بهره‌گیری از ظرفیت نهادهای غیر دولتی صنفی و حرفه‌ای برای توسعه بخش
- توسعه نظام فراگیر و کارآمد تولید و توزیع صنایع دستی
- شناخت جامع و عمیق از گستره جغرافیایی و تاریخی شهرستان و حفاظت، احیاء و بهره‌برداری از میراث فرهنگی (ملموس و ناملموس)، طبیعی، هنرو دانش سنتی و فناوری بومی صنایع دستی و گردشگری
- ارتقای جایگاه شهرستان به عنوان یکی از قطب‌های گردشگری از طریق توسعه کمی و کیفی، ارتقاء کیفیت و استانداردسازی خدمات گردشگری و تسهیل سفر
- بهره‌گیری از ظرفیت طبیعی و فرهنگی و گردشگری سلامت با ارائه خدمات استاندارد

۲-۱۰-۷ اهداف کمی و منابع مالی مورد نیاز بخش میراث فرهنگی، گردشگری و صنایع دستی شهرستان فرچک طی برنامه ششم

ردیف	فصل	کد فصل	برنامه	کد برنامه	هدف/ عملیات	واحد اندازه گیری	حجم کل عملیات		اعتبارات ملی		اعتبارات استانی		منابع مالی داخلی					
							جمع کل عملیات	جمع منابع مورد نیاز	جمع اعتبارات ملی مورد نیاز	جمع اعتبارات استانی مورد نیاز	تسهیلات بانکی	ارزش افزوده	سایر	۱۳۹۶	۱۳۹۷	۱۳۹۸	۱۳۹۹	۱۴۰۰
۱	میراث فرهنگی	۱۷۰۴۰۰۰۰۰۰۰۰	تامین حفاظت مرمت و معرفی میراث غیر منقول فرهنگی	۱۷۰۴۰۰۰۰۰۰۰۰	تهیه حریم آثار تاریخی - فرهنگی	آثار	۰	۶۶۵۰۰	۱۰۰۰۰	۱۰۰۰۰	۱۰۰۰۰	۱۰۰۰۰	۱۰۰۰۰	۱۰۰۰۰	۱۰۰۰۰	۱۰۰۰۰	۱۰۰۰۰	۱۰۰۰۰
۲	میراث فرهنگی	۱۷۰۴۰۰۰۰۰۰۰۰	تامین حفاظت مرمت و معرفی میراث غیر منقول فرهنگی	۱۷۰۴۰۰۰۰۰۰۰۰	خرید حریم، ابنیه و اشیا با ارزش تاریخی و فرهنگی	تعمیرات	۰	۱۰۰۰۰۰۰	۲۰۰۰۰۰	۲۰۰۰۰۰	۲۰۰۰۰۰	۲۰۰۰۰۰	۲۰۰۰۰۰	۲۰۰۰۰۰	۲۰۰۰۰۰	۲۰۰۰۰۰	۲۰۰۰۰۰	۲۰۰۰۰۰
۳	میراث فرهنگی	۱۷۰۴۰۰۰۰۰۰۰۰	اکتشاف باستانشناسی و تاریخی	۱۷۰۴۰۰۰۰۰۰۰۰	مطالعه و پژوهش و انتشار آثار تاریخی	تعمیرات	۰	۸۰۰۰۰۰	۵۰۰۰	۵۰۰۰	۵۰۰۰	۵۰۰۰	۵۰۰۰	۵۰۰۰	۵۰۰۰	۵۰۰۰	۵۰۰۰	۵۰۰۰
۴	گردشگری	۱۷۰۶۰۰۰۰۰۰۰۰	توسعه گردشگری داخلی	۱۷۰۶۰۰۰۰۰۰۰۰	اجرای زیر ساخت های گردشگری در روستاهای استان	روستا	۰	۲۵۹۰۰۰۰	۲۰۰۰۰۰	۲۵۰۰۰۰	۳۰۰۰۰۰	۳۵۰۰۰۰	۳۰۰۰۰۰	۳۰۰۰۰۰	۳۰۰۰۰۰	۳۰۰۰۰۰	۳۰۰۰۰۰	۳۰۰۰۰۰
۵	میراث فرهنگی	۱۷۰۴۰۰۰۰۰۰۰۰	تامین حفاظت مرمت و معرفی میراث غیر منقول فرهنگی	۱۷۰۴۰۰۰۰۰۰۰۰	مرمت و احیاء آثار تاریخی	آثار	۱	۲۵۶۱۰۰۰	۲۵۰۰۰۰	۲۵۰۰۰۰	۲۵۰۰۰۰	۲۵۰۰۰۰	۲۵۰۰۰۰	۲۵۰۰۰۰	۲۵۰۰۰۰	۲۵۰۰۰۰	۲۵۰۰۰۰	۲۵۰۰۰۰

ردیف	فصل	کد فصل	برنامه	کد برنامه	هدف/ عملیات	واحد اندازه گیری	حجم کل عملیات			اعتبارات ملی			اعتبارات استانی			منابع مالی داخلی		
							تخت	نسخه	تعداد	جمع منابع مورد نیاز	جمع کل عملیات	جمع اعتبارات ملی مورد نیاز	جمع اعتبارات استانی مورد نیاز	تسهیلات بانکی	ارزش افزوده	سایر	جمع منابع داخلی مورد نیاز	
۶	گردشگری	۱۷۰۶۰۰۰۰۰۰	توسعه گردشگری داخلی	۱۷۰۶۰۰۰۲۰۰۰	افزایش ظرفیت اقامتی	تخت	۱	۲,۰۰۰	۰	۱۳۹۶	۱۳۹۷	۱۳۹۸	۱۳۹۹	۱۴۰۰	۰	۰	۰	۰
۷	گردشگری	۱۷۰۶۰۰۰۰۰۰	توسعه گردشگری داخلی	۱۷۰۶۰۰۰۲۰۰۰	تهیه و تولید و توزیع جاذبه های گردشگری استان	نسخه	۲,۰۰۰	۱۵۰,۰۰۰	۴۵۰,۰۰۰	۱۳۹۶	۱۳۹۷	۱۳۹۸	۱۳۹۹	۱۴۰۰	۰	۰	۰	۰
۸	گردشگری	۱۷۰۶۰۰۰۰۰۰	توسعه گردشگری داخلی	۱۷۰۶۰۰۰۲۰۰۰	اجرای زیرساخت های گردشگری	تعداد	۰	۱,۵۰۰,۰۰۰	۲۶۰,۰۰۰,۰۰۰	۱۳۹۶	۱۳۹۷	۱۳۹۸	۱۳۹۹	۱۴۰۰	۰	۰	۰	۰
۹	صنایع دستی	۱۷۰۷۰۰۰۰۰۰۰	طراحی و ترویج صنایع دستی	۱۷۰۷۰۰۰۲۰۰۰	نمایشگاه و بازارچه صنایع دستی	تعداد	۰	۲۰۰,۰۰۰	۳,۲۰۰,۰۰۰	۱۳۹۶	۱۳۹۷	۱۳۹۸	۱۳۹۹	۱۴۰۰	۰	۰	۰	۰
۱۰	صنایع دستی	۱۷۰۷۰۰۰۰۰۰۰	طراحی و ترویج صنایع دستی	۱۷۰۷۰۰۰۲۰۰۰	مطالعه و پژوهش در تقویت و توسعه صنایع دستی	تعداد	۰	۸۰,۰۰۰	۳,۴۰۰,۰۰۰	۱۳۹۶	۱۳۹۷	۱۳۹۸	۱۳۹۹	۱۴۰۰	۰	۰	۰	۰





---

فصل سوم

---

امور تولیدی

---





بخش آب

### ۳- فصل سوم: امور تولیدی در سند توسعه اقتصادی، اجتماعی و فرهنگی شهرستان قرچک

#### \*بخش آب

##### مقدمه

آب از عمده‌ترین مواهب طبیعی است که با فراهم ساختن بستر تولید، تداوم حیات را برای انسان میسر می‌سازد و نقش تاثیرگذار آن در شکل‌دهی توسعه بر کسی پوشیده نیست، لذا مهار، توسعه و استفاده درست از منابع آب موجود امری ضروری است. هر چند آب یکی از منابع تجدید شونده به شمار می‌رود، اما مقدار آن محدود است. با توجه به رشد جمعیت، گسترش صنعت، بالا رفتن سطح بهداشت و رفاه عمومی، سرانه منابع تجدید شونده رو به کاهش می‌باشد.

##### ماموریت:

«دسترسی همگان به آب سالم و کافی در محدوده هریک از حوضه‌های آبریز استان با مشارکت کلیه ذینفعان از

طریق ایجاد تعادل بین منابع و مصارف و ارتقای بهره‌وری منابع آب»

- شرکت‌های آب منطقه‌ای، آب و فاضلاب و آب و فاضلاب روستایی استان به عنوان کارگزاران استانی وزارت نیرو در بخش آب با در نظر گرفتن ارزش ذاتی، اقتصادی، امنیتی، سیاسی و زیست‌محیطی این ماده حیاتی به عنوان یکی از محورهای اصلی توسعه پایدار و رکن اصلی آمایش سرزمین بر آن هستند تا با مدیریت پایدار کمی و کیفی منابع و مصارف آب، نسبت به عرضه آب مطمئن، کافی و قابل مصرف متناسب با ظرفیت‌های ملی اقدام نموده و از این راه نقش خود را در ارتقاء بهداشت، رفاه اجتماعی و توسعه پایدار ایفا نمایند.
- شرکت‌های آب منطقه‌ای، آب و فاضلاب و آب و فاضلاب روستایی به عنوان کارگزاران استانی وزارت نیرو، با سیاست‌گذاری، برنامه‌ریزی، هدایت و نظارت، تدوین ضوابط، دستورالعمل‌ها، تهیه و پیشنهاد لوایح مورد نیاز، برنامه‌ریزی توسعه فناوری و ارائه خدمات فنی و مهندسی، اقتصادی نمودن خدمات ارائه شده، گسترش مشارکت مردمی و ایجاد بستر مناسب برای حضور بخش تعاونی، خصوصی و عمومی در صدد است تا خدمات آب و فاضلاب را با استفاده از روش‌های مختلف فنی و اقتصادی و مطابق با استانداردهای ملی و بین‌المللی در اختیار جامعه قرار داده، با مصرف پساب را در صنعت، کشاورزی و فضای سبز فراهم آورده و با اعمال مدیریت تقاضا در جهت بهبود الگوی مصرف آب فرهنگ‌سازی کنند.
- شرکت‌های آب منطقه‌ای، آب و فاضلاب و آب و فاضلاب روستایی استان به عنوان کارگزاران استانی وزارت نیرو بر آن هستند تا با بهره‌گیری از منابع انسانی کارآمد، توسعه تحقیقات کاربردی، فناوری پیشرفته، دارا بودن ساختار اداری و مدیریتی اثربخش، مشارکت مؤثر بخش تعاونی، خصوصی و عمومی و گسترش آگاهی عمومی، به عنوان کارآمدترین نهاد ذی‌ربط به گونه‌ای عمل نمایند تا احاد جامعه در حد استانداردهای ملی و بین‌المللی به آب شرب کافی و سالم و امکانات جمع‌آوری، انتقال و تصفیه بهداشتی فاضلاب دسترسی داشته و کشور در حوزه‌های حفاظت منابع آب، کمک به حفظ محیط زیست، تأمین بهداشت عمومی مردم و صدور خدمات فنی و مهندسی در منطقه به عنوان کشوری پیشرو شناخته شود.

### ۳-۱ شرکت آب منطقه‌ای در بخش آب برنامه ششم توسعه شهرستان قرچک

شرکت آب منطقه‌ای تهران با در نظر گرفتن ارزش ذاتی، اقتصادی، امنیتی، سیاسی و زیست محیطی ماده حیاتی آب به عنوان یکی از محورهای اصلی توسعه پایدار و رکن اصلی آمایش سرزمین بر آن است تا با مدیریت پایدار کمی و کیفی منابع و مصارف آب، نسبت به عرضه آب مطمئن، کافی و قابل مصرف بر اساس مدیریت یکپارچه منابع آب اقدام نموده و از این راه نقش خود را در ارتقاء بهداشت، رفاه اجتماعی و توسعه پایدار ایفا نماید.

#### از وظایف این شرکت در شهرستان‌های استان می‌توان به موارد زیر اشاره نمود:

۱. انجام مطالعات لازم برای شناخت، توسعه و بهره برداری از منابع آبی و انرژی برق آبی
۲. تهیه و اجرای طرح‌ها و پروژه‌های تامین آب و انتقال آب برای بخش‌های مختلف مصرف، شبکه‌های آبیاری و زهکشی، آبرسانی به شهرها و صنایع، پایداری و ایمنی سدها، مهندسی رودخانه و سواحل، کنترل سیلاب، تغذیه مصنوعی و تولید انرژی برق آبی
۳. بهره‌برداری و نگهداری از تاسیسات و سازه‌های تامین آب، انتقال آب، تولید انرژی برق آبی ایجاد شده و یا واگذار شده
۴. بهره‌برداری از منابع آب در چارچوب سیاست‌ها، ضوابط و برنامه‌های مصوب وزارت نیرو.
۵. کارگزاری وزارت نیرو در تخصیص آب مورد نیاز بخش‌های مختلف مصرف
۶. واگذاری اشتراک به متقاضیان براساس تعرفه‌های مربوط در چارچوب قوانین و مقررات ذیربط
۷. تحویل آب مورد نیاز به مشترکان در بخش‌های مختلف مصرف بر اساس تعرفه‌های مصوب مراجع قانونی ذیربط.

### ۳-۱-۱ تصویر وضع موجود آب در شهرستان قرچک

جدول (۳-۱): سیمای آب شهرستان قرچک در سال ۹۵

مقدار	واحد	شرح
۲۰/۲	میلیون متر مکعب	نیاز آبی شهرستان
۱۴/۹	میلیون متر مکعب	آب شرب تخصیص یافته
۵/۳	میلیون متر مکعب	کمبود آب شرب

ماخذ: سیمای آب شهرستان قرچک ارائه شده توسط شرکت آب منطقه‌ای استان تهران

### ۳-۱-۲ چالش‌های موجود در بخش آب شهرستان قرچک

- ناکارآمد بودن مدیریت تقاضای آب در بخش‌های مختلف
- ضعف در فرآیندهای تصفیه، تولید و انتقال پساب
- فرسودگی تاسیسات، سازه‌های آبی و شبکه‌های آبرسانی و آبیاری
- کافی نبودن امکانات لازم جهت جلوگیری از بهره‌برداری بی‌رویه منابع آب زیرزمینی و مجاری آب‌های سطحی
- وجود انشعابات غیرمجاز بالا در سطح صنعت و هدر رفت آب



- خشکسالی‌های پیایی و کاهش آب‌های زیرزمینی
- آلودگی محیط زیست و آب‌های زیرزمینی

### ۳-۱-۳ پیشران‌های توسعه بخش آب در شهرستان قرچک

- اجرای خط دوم انتقال پساب تصفیه خانه جنوب تهران به دشت‌های ورامین، قرچک، پاکدشت و شهری



تصویر (۳-۱): نقشه اجرای خط دوم انتقال پساب تصفیه خانه جنوب تهران

### ۴-۱-۳ اهداف کلی شرکت آب منطقه‌ای در بخش آب طی سال‌های برنامه ششم توسعه

- ایجاد تعادل بین منابع و مصارف آب به منظور بهره‌برداری پایدار از منابع آب
- حفاظت و بهره‌برداری از رودخانه‌ها
- حفظ و صیانت از منابع آب و اعمال مدیریت کیفی منابع آب
- احیاء و تعادل بخشی منابع آب زیرزمینی و کاهش مصرف از این منابع
- افزایش بهره‌وری آب از ابعاد کمی، کیفی و اقتصادی

### ۵-۱-۳ راهبردهای دستیابی شرکت آب منطقه‌ای به اهداف کلی بخش طی سال‌های برنامه ششم توسعه

- استقرار حکمرانی خوب براساس اصول و فرآیند مدیریت بهم‌پیوسته منابع آب مبتنی بر مدیریت تقاضا در سطح ملی، حوضه‌های آبریز و محلی، ایجاد و توسعه نهادها و تشکل‌های مردمی
- استقرار نظام بهره‌برداری بهینه با تاکید بر پایداری منابع طبیعی و محیط زیست و تعادل بخشی در عرضه و تقاضای آب و پایش دقیق و بهنگام کمی و کیفی منابع و مصارف آب

- استقرار دیپلماسی آب و اجرای الزامات آن با مشارکت و همکاری کلیه ذینفعان و ذیمدخلان
- ارتقای بهره‌وری و صرفه‌جویی در کلیه بخش‌های مصرف‌کننده آب به‌ویژه در بخش کشاورزی برای دستیابی به پایداری سرزمین
- ساماندهی سکونتگاه‌ها و فعالیت‌های صنعتی، کشاورزی، زیربنایی و خدماتی بر اساس توان اکولوژیکی حوزه‌های آبریز
- بهره‌برداری از آب‌های غیر متعارف با رعایت ملاحظات زیست محیطی

### ۳-۱-۶ سیاست‌های شرکت آب منطقه‌ای برای دستیابی به اهداف کلی بخش آب طی سال‌های برنامه ششم

#### توسعه

- اولویت‌بندی طرح‌های آبی و تأکید بر طرح‌های چندمنظوره
- حفاظت از آب‌های زیرزمینی و سطحی و جلوگیری از برداشت‌های غیر مجاز
- ارتقای بهره‌وری و صرفه‌جویی در کلیه بخش‌های مصرف‌کننده آب به‌ویژه در بخش کشاورزی برای دستیابی به پایداری سرزمین





### ۲-۳ شرکت آب و فاضلاب استان در بخش آب برنامه ششم توسعه شهرستان قرچک

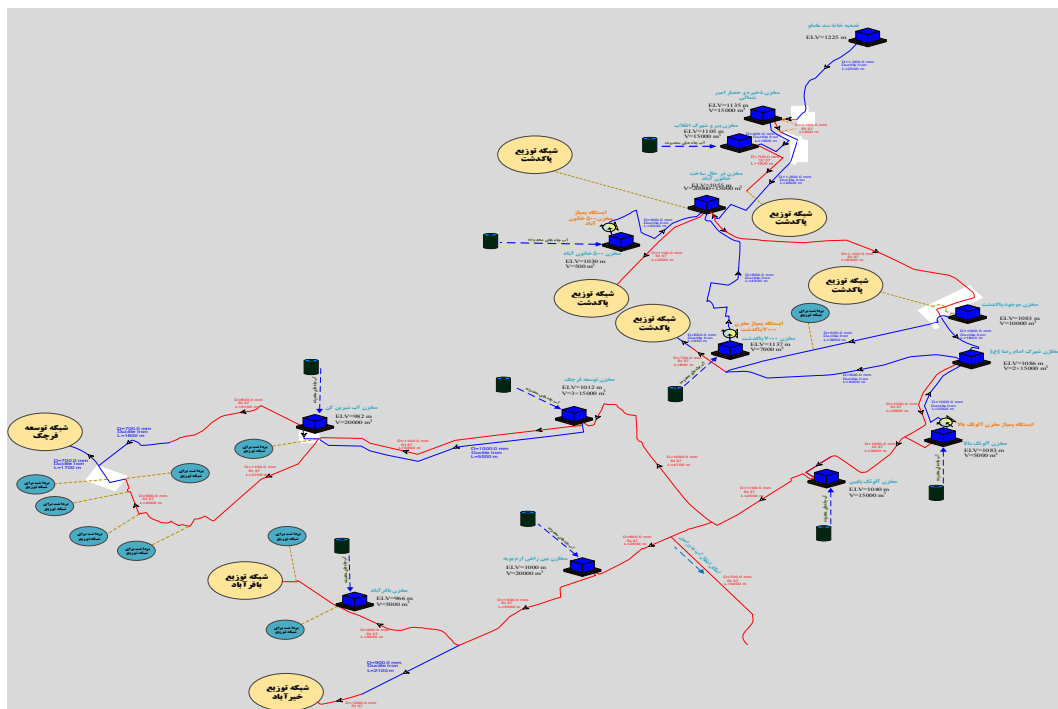
ماموریت شرکت آب و فاضلاب استان، تامین، انتقال، تصفیه و توزیع پیوسته آب شرب و جمع‌آوری، انتقال، تصفیه و دفع بهداشتی فاضلاب در محدوده جغرافیایی استان تهران با به کارگیری استانداردهای لازم می‌باشد.

### ۱-۲-۳ تصویر وضع موجود آب شرب شهری در شهرستان قرچک

جدول (۳-۳): شناسنامه تاسیسات آب و فاضلاب شهرستان قرچک

ردیف	شرح	واحد	مقدار
۱	تعداد احاد کل انشعابات آب	واحد	۹۷۳۸۹
۲	تعداد چاه تامین آب شرب شهری	حلقه	۳۶
۳	ظرفیت آبدی چاه‌های فعال	مترمکعب در روز	۴۰۶۱۸
۴	حجم مخازن	مترمکعب	۳۶۴۰۰
۵	طول خطوط جمع‌آوری و انتقال آب	کیلومتر	۴۵
۶	طول شبکه توزیع	کیلومتر	۳۷۰

ماخذ: شرکت آب و فاضلاب استان تهران



تصویر (۲-۳): سیمای کلی طرح آبرسانی از سد ماملو به شهرستان قرچک

ماخذ: شرکت آب و فاضلاب استان تهران

### ۲-۲-۳ چالش‌های موجود در تامین آب شرب شهرستان

- افزایش بی‌رویه جمعیت و نیازهای شدید منابع آب در محدوده عملیاتی
- افت کمی منابع تأمین (کاهش دبی چاه‌ها)
- افت کیفی منابع تأمین (پیشروی و نفوذ آب بی کیفیت)



**۳-۲-۳ طرح‌های عملیاتی شرکت آب و فاضلاب برای تامین آب شرب شهرستان طی سال‌های برنامه ششم توسعه**

- پروژه اصلاح و بازسازی شبکه توزیع آب آشامیدنی در سطح شهرستان قرچک
- اجرای طرح فاضلاب شهر قرچک
- شبکه جمع آوری فاضلاب قرچک در اقطار ۲۰۰-۸۰۰ میلیمتر
- اجرای عملیات خط انتقال فاضلاب شماره یک (قطعه دوم شهر قرچک) به قطر ۱۴۰۰ میلیمتر

**۳-۲-۴ اهداف کلی شرکت آب و فاضلاب در بخش آب شهرستان طی سال‌های برنامه ششم توسعه**

- ارائه خدمات آب و فاضلاب به ۱۰۰٪ جمعیت شهری شهرستان در پایان برنامه ششم
- اصلاح ساختار اقتصاد صنعت آب و آبفا
- افزایش بهره‌وری آب از ابعاد کمی، کیفی و اقتصادی
- مدیریت کیفیت منابع آب شهرستان
- استفاده از پتانسیل بخش غیر دولتی برای تولید آب/پساب
- جلوگیری از آلودگی منابع تامین‌کننده آب شرب شهرستان

**۳-۲-۵ راهبردهای دستیابی شرکت آب و فاضلاب به اهداف کلی بخش طی سال‌های برنامه ششم توسعه**

- حفر و تجهیز چاه‌ها بر اساس نیاز آبی مشترکین
- توسعه و بازسازی خطوط انتقال و شبکه‌های توزیع آب
- انجام مطالعات و اصلاح و بازسازی شبکه‌های توزیع آب و خطوط انتقال
- تجهیز نقاط تحویل و توزیع آب با وسایل اندازه‌گیری
- احداث مخازن ذخیره آب
- اصلاح، بازسازی و توسعه تاسیسات آب و فاضلاب با بهره‌گیری از تکنولوژی روز

**۳-۲-۶ سیاست‌های شرکت آب و فاضلاب برای دستیابی به اهداف کلی بخش آب طی سال‌های برنامه ششم****توسعه**

- مدیریت خطرپذیری (ریسک) و بحران و پدافند غیرعامل در طراحی، ساخت و بهره‌برداری از طرح‌های تأمین و توزیع آب و تأسیسات آب و فاضلاب
- تنوع‌بخشی منابع مالی در سرمایه‌گذاری طرح‌های آب و فاضلاب و واگذاری طرح‌ها و تأسیسات آبی در اجرای سیاست‌های کلی اصل ۴۴
- مدیریت اقتصادی آب
- ارتقاء فرهنگ عمومی و تشویق مصرف‌کنندگان به رعایت الگوی مصرف
- تقویت فرایندهای تصفیه، تولید و انتقال پساب به منظور بهره‌گیری از پساب تصفیه شده به عنوان منبع جدید

۳-۲-۷ اهداف کمی و منابع مالی مورد نیاز بخش شرکت آب و فاضلاب شهرستان قرچک طی برنامه ششم

فصل	کد فصل	برنامه	کد برنامه	هدف/ عملیات	حجم کل عملیات		واحد اندازه گیری
					حجم کل عملیات	جمع منابع مورد نیاز	
فصل	کد فصل	برنامه	کد برنامه	هدف/ عملیات	۱۳۹۶	۱۸.۳	۱ میلیون متر مکعب
					۱۳۹۷	۱۹.۱	۷ میلیون متر مکعب
					۱۳۹۸	۲۰	۱۰ میلیون متر مکعب
					۱۳۹۹	۲۰.۹	۱۰ میلیون متر مکعب
					۱۴۰۰	۲۱.۸	۱۰ میلیون متر مکعب
					جمع کل عملیات	۲۱.۸	۷۶ میلیون متر مکعب
					جمع منابع مورد نیاز	۴۰۰۰۰۰	۸۰۰۰۰۰
					۱۳۹۶	۴۳۰۰۰۰	۸۰۰۰۰۰
					۱۳۹۷	۴۳۰۰۰۰	۸۰۰۰۰۰
					۱۳۹۸	۴۳۰۰۰۰	۸۰۰۰۰۰
					۱۳۹۹	۴۳۰۰۰۰	۸۰۰۰۰۰
۱۴۰۰	۴۸۰۰۰۰	۸۰۰۰۰۰					
جمع اعتبارات ملی	۲۲۰۰۰۰۰	۴۰۰۰۰۰					
۱۳۹۶	۱۴۰۰۰	۴۰۰۰					
۱۳۹۷	۱۴۰۰۰	۴۰۰۰					
۱۳۹۸	۱۹۰۰۰	۴۰۰۰					
۱۳۹۹	۱۹۰۰۰	۴۰۰۰					
۱۴۰۰	۲۴۰۰۰	۴۰۰۰					
جمع اعتبارات استانی	۹۰۰۰۰۰	۲۰۰۰۰					
۱۳۹۶	۶۰۰۰	۲۰۰۰					
۱۳۹۷	۶۰۰۰	۲۰۰۰					
۱۳۹۸	۶۰۰۰	۲۰۰۰					
۱۳۹۹	۶۰۰۰	۲۰۰۰					
۱۴۰۰	۶۰۰۰	۲۰۰۰					
جمع منابع داخلی مورد نیاز	۳۰۰۰۰۰	۱۰۰۰۰					
تبصره ۲ ماده ۱۱	۴۰۰۰۰	۱۰۰۰۰					
بانک توسعه زیر ساخت آسیایی (AIIB)	.	.					
بانک توسعه اسلامی (IDB)	.	.					
فروش اموال و مستغلات	۲۰۰۰۰	.					
فروش پساب	.	.					
توضیحات	.	.					
منابع آب	۱۳۰۷۰۰۰۰۰۰۰۰	عرضه آب	۱۳۰۷۰۰۰۲۰۰۰	کل نیاز آبی	۱۰	۲۱.۸	۱ میلیون متر مکعب
منابع آب	۱۳۰۷۰۰۰۰۰۰۰۰۱	عرضه آب	۱۳۰۷۰۰۰۲۰۰۰۱	منابع آب سطحی	۷	۷	۷ میلیون متر مکعب
منابع آب	۱۳۰۷۰۰۰۰۰۰۰۰۲	عرضه آب	۱۳۰۷۰۰۰۲۰۰۰۲	تامین آب (کمبود)	۴.۱	۴.۹	۴.۹ میلیون متر مکعب
منابع آب	۱۳۰۷۰۰۰۰۰۰۰۰۳	عرضه آب	۱۳۰۷۰۰۰۲۰۰۰۳	حفر و تجهیز چاه آب شرب	۲	۲	۲ حلقه
منابع آب	۱۳۰۷۰۰۰۰۰۰۰۰۴	عرضه آب	۱۳۰۷۰۰۰۲۰۰۰۴	احداث مخزن جمع آوری آب شرب	.	.	۰ متر مکعب

فصل	منابع آب	منابع آب	آب و فاضلاب	آب و فاضلاب	آب و فاضلاب
کد فصل	۱۳۰۷۰۰۰۰۰۵	۱۳۰۷۰۰۰۰۰۶	۱۵۰۳۰۰۰۰۰۰	۱۵۰۳۰۰۰۰۰۱	۱۵۰۳۰۰۰۰۰۲
برنامه	عرضه آب	عرضه آب	ارایه خدمات آب شهری و روستایی	ارایه خدمات آب شهری و روستایی	ارایه خدمات آب شهری و روستایی
کد برنامه	۱۳۰۷۰۰۳۰۰۰۵	۱۳۰۷۰۰۳۰۰۰۶	۱۵۰۳۰۰۳۰۰۰۰	۱۵۰۳۰۰۳۰۰۰۱	۱۵۰۳۰۰۳۰۰۰۲
هدف/ عملیات	احداث خطوط جمع‌آوری و انتقال آب	ایستگاه پمپاژ	هدر رفت آب	اصلاح انشعابات آب	اصلاح شبکه آب آشامیدنی
واحد اندازه‌گیری	کیلو متر	متر مکعب در ششانه روز	درصد	فقره	کیلو متر
۱۳۹۶	۳	۰	۲۳	۱۳۰۰	۹
۱۳۹۷	۳	۰	۲۲	۱۲۰۰	۱۰
۱۳۹۸	۳	۰	۲۱	۱۲۰۰	۱۰
۱۳۹۹	۳	۰	۲۰	۱۲۰۰	۱۱
۱۴۰۰	۴	۰	۲۹	۱۲۰۰	۱۰
حجم کل عملیات	۱۶	۰	۲۹	۶۱۰۰	۵۰
جمع منابع مورد نیاز	۳۲۰۰۰۰	۰	۲۸۵۰۰۰	۳۵۰۰	۲۵۰۰۰۰
اعتبارات ملی	۱۳۹۶	۱۳۹۷	۱۳۹۸	۱۳۹۹	۱۴۰۰
جمع اعتبارات ملی مورد نیاز	۱۸۰۰۰۰	۰	۰	۰	۰
اعتبارات استانی	۱۳۹۶	۱۳۹۷	۱۳۹۸	۱۳۹۹	۱۴۰۰
جمع اعتبارات استانی مورد نیاز	۷۰۰۰۰	۰	۱۵۰۰۰۰	۰	۱۵۰۰۰۰
منابع داخلی مورد نیاز	۱۳۹۶	۱۳۹۷	۱۳۹۸	۱۳۹۹	۱۴۰۰
جمع منابع داخلی مورد نیاز	۲۰۰۰۰	۰	۵۵۰۰۰	۱۵۰۰۰	۴۰۰۰۰
توضیحات					
بانک توسعه زیر ساخت آسیایی (AIIB)	۰	۰	۰	۰	۰
بانک توسعه اسلامی (IDB)	۰	۰	۰	۰	۰
فروش اموال و مستغلات	۲۰۰۰۰۰	۰	۵۰۰۰۰	۱۰۰۰۰	۴۰۰۰۰
فروش پساب	۰	۰	۰	۰	۰



فصل	کد فصل	برنامه	کد برنامه	هدف/ عملیات	واحد اندازه گیری	حجم کل عملیات		
						جمع کل عملیات	جمع منابع مورد نیاز	اعتبارات ملی
آب و فاضلاب	۱۵۰۳۰۰۰۰۱	توسعه تاسیسات فاضلاب و باز چرخانی آب	۱۵۰۳۰۲۰۰۱	احداث تصفیه خانه فاضلاب	۱۳۹۶	۰	۱۷۰۰۰۰۰	۰
					۱۳۹۷	۵۰۰۰	۰	۰
					۱۳۹۸	۱۰۰۰۰	۱۰۰۰۰۰۰	۰
					۱۳۹۹	۱۵۰۰۰	۱۰۰۰۰۰۰	۰
					۱۴۰۰	۱۵۰۰۰	۱۰۰۰۰۰۰	۰
					جمع کل عملیات	۴۵۰۰۰	۱۷۰۰۰۰۰	۰
					جمع منابع مورد نیاز	۰	۱۷۰۰۰۰۰	۰
					۱۳۹۷	۱۰۰۰۰۰۰	۱۰۰۰۰۰۰	۰
					۱۳۹۸	۱۰۰۰۰۰۰	۱۰۰۰۰۰۰	۰
					۱۳۹۹	۱۰۰۰۰۰۰	۱۰۰۰۰۰۰	۰
					۱۴۰۰	۱۰۰۰۰۰۰	۱۰۰۰۰۰۰	۰
جمع اعتبارات ملی مورد نیاز	۴۰۰۰۰۰۰	۱۷۰۰۰۰۰	۰					
آب و فاضلاب	۱۵۰۳۰۰۰۰۲	توسعه تاسیسات فاضلاب و باز چرخانی آب	۱۵۰۳۰۲۰۰۲	احداث خط انتقال فاضلاب	۱۳۹۶	۰	۲۰۰۰۰۰۰	۰
					۱۳۹۷	۰	۰	۰
					۱۳۹۸	۰	۰	۰
					۱۳۹۹	۰	۰	۰
					۱۴۰۰	۰	۰	۰
					جمع کل عملیات	۰	۲۰۰۰۰۰۰	۰
					جمع منابع مورد نیاز	۰	۲۰۰۰۰۰۰	۰
					۱۳۹۷	۰	۰	۰
					۱۳۹۸	۰	۰	۰
					۱۳۹۹	۰	۰	۰
					۱۴۰۰	۰	۰	۰
جمع اعتبارات استانی مورد نیاز	۰	۲۰۰۰۰۰۰	۰					
آب و فاضلاب	۱۵۰۳۰۰۰۰۳	توسعه شبکه فاضلاب	۱۵۰۳۰۲۰۰۳	توسعه شبکه فاضلاب	۱۳۹۶	۰	۲۰۰۰۰	۰
					۱۳۹۷	۰	۰	۰
					۱۳۹۸	۰	۰	۰
					۱۳۹۹	۰	۰	۰
					۱۴۰۰	۰	۰	۰
					جمع کل عملیات	۰	۲۰۰۰۰	۰
					جمع منابع مورد نیاز	۰	۲۰۰۰۰	۰
					۱۳۹۷	۰	۰	۰
					۱۳۹۸	۰	۰	۰
					۱۳۹۹	۰	۰	۰
					۱۴۰۰	۰	۰	۰
جمع اعتبارات استانی مورد نیاز	۰	۲۰۰۰۰	۰					
منابع داخلی مورد نیاز						۲۰۰۰۰	۰	
تبصره ۳ ماده ۱۱						۰	۱۰۰۰۰۰۰	
بانک توسعه زیر ساخت آسیایی (AIIB)						۰	۱۳۰۰۰۰۰۰	
بانک توسعه اسلامی (IDB)						۰	۰	
فروش اموال و مستغلات						۰	۰	
فروش پساب						۰	۱۵۰۰۰۰۰	
توضیحات						۰	۳۵۰۰۰۰۰	







**بخش صنعت، معدن و بازرگانی**

### ۳-۳ بخش صنعت و معدن

#### ۳-۳-۱ مقدمه

استان تهران به عنوان مرکز اقتصادی و سیاسی کشور، دارای قابلیت‌ها و زیرساخت‌های گسترده و سرمایه‌های انسانی قابل توجهی در بخش‌های کشاورزی، صنعت، معدن، خدمات و صنایع دستی بوده و در بسیاری از عرصه‌های تولید و تجارت نقش ویژه‌ای در توسعه صادرات و تامین نیازهای وارداتی و تعامل با سایر کشورهای جهان داشته است. استقرار بیش از ۲۰٪ صنایع کشور در این استان، آن را به یکی از مهمترین قطب‌های صنعتی کشور تبدیل کرده است.

#### ۳-۳-۲ تصویر وضع موجود صنعت شهرستان قرچک

جدول (۳-۴): وضعیت واحدهای دارای مجوز صنعتی (پروانه بهره برداری، کارت شناسایی و گواهی فعالیت)

تعداد واحدهای دارای مجوز	اشتغال (نفر)	محصولات عمده تولیدی
۵۴	۲۳۴۸	چینی بهداشتی - قطعات خودرو - مصالح ساختمانی - قطعات پرده - مواد غذایی - پارچه رومبلی

اداره کل صنعت، معدن و تجارت استان تهران

#### ۳-۳-۳ شهرک‌های صنعتی مصوب شهرستان قرچک

جدول (۳-۵): شهرک‌های صنعتی مصوب شهرستان قرچک

تعداد اشتغال (نفر)	تعداد واحدهای به بهره برداری رسیده		مساحت زمین (هکتار)			نام شهرک
	فعال	نیمه فعال	مساحت واگذاری	زمین صنعتی	اراضی در اختیار	
۳۰۰	۲۰	۲۰	۱۰۰	۱۰۰	۷۵۵	شهرک صنعتی قرچک

اداره کل صنعت، معدن و تجارت استان تهران



تصویر (۳-۳): موقعیت شهرک صنعتی قرچک

اداره کل صنعت، معدن و تجارت استان تهران



**۴-۳-۳ اهداف کلی بخش صنعت در شهرستان قرچک طی سال‌های برنامه ششم توسعه**

- ارتقاء رقابت‌پذیری صنعتی کشور
- نوسازی صنایع
- ارتقاء سطح مهارت و فن‌آوری در صنعت، با تاکید بر توسعه صنایع دانش بنیان
- ارتقاء توان و حضور موثر بخش خصوصی و مردمی در فعالیتهای صنعتی
- ارتقاء بهره‌وری در بخش صنعت
- تعیین تکلیف بافت‌های صنفی- صنعتی غیرمصوب شهرستان

**۵-۳-۳ راهبردهای دستیابی به اهداف کلی بخش صنعت**

- بهبود مستمر سهولت انجام کسب و کار
- توسعه صنایع مبتنی بر فناوری پیشرفته و دانش بنیان
- اشاعه و نفوذ فناوری در واحدهای صنعتی
- توسعه آموزش‌های کاربردی و مهارت‌افزایی مستمر نیروی کار بخش صنعت
- بسترسازی جهت گسترش تحقیقات کاربردی، آموزش صنعتی و قابلیت‌های طراحی، مشاوره و خدمات مهندسی در صنایع بمنظور ایجاد زیرساخت‌های مناسب
- ارتقاء شاخص‌های زیست محیطی
- بهبود کیفیت محصولات و خدمات
- استانداردسازی فرایندهای مشمول استاندارد اجباری معیار مصرف انرژی
- ارتقاء کارایی انرژی
- پشتیبانی از سرمایه‌گذاری در ایجاد و توسعه زیرساخت‌های بخش

**۶-۳-۳ سیاست‌ها و اقدامات اساسی بخش صنعت**

- شفاف سازی و تسهیل فرآیندهای اداری صدور جوازهای کسب و کار و بهره برداری‌های صنعتی
- ایجاد و توسعه زیرساخت‌های توسعه فناوری، صنایع پیشرفته و دانش بنیان
- نوسازی صنایع (نرم افزاری و سخت افزاری) برای ارتقاء بهره‌وری و توان رقابتی
- توسعه آموزش‌های کاربردی توسط مهارت‌های فنی
- تعمیق ارتباط صنعت با دانشگاه و مراکز علمی-پژوهشی
- بهره‌گیری از توانمندی‌های تشکلهای تخصصی
- ارتقای وضعیت موجود و کاهش پیامدهای انسانی و زیست محیطی
- کاهش شدت مصرف انرژی در واحدهای صنعتی
- تامین و توسعه زیرساخت‌ها و فعالیتهای در بخش صنعت، معدن و تجارت منطبق با آمایش سرزمین

### ۳-۴ بخش بازرگانی

#### ۳-۴-۱ مقدمه

"بازرگانی" مجموعه فعالیت‌های خدماتی را در بر می‌گیرد که کالاها و مواد اولیه مورد نیاز خانوارها، واحدهای تولیدی و دولت را از مبادی عرضه به مراکز تقاضا و مصرف و یا مراکز نگهداری و ذخیره‌سازی منتقل می‌نماید. مجموعه این فعالیت‌ها به مراکز داخل کشور، در حوزه بازرگانی داخلی است. بازیگران اصلی این عرصه اداره کل جهاد کشاورزی برای تنظیم بازار داخلی محصولات کشاورزی و اداره کل صنعت، معدن و تجارت برای تنظیم بازار سایر کالاهای مورد نیاز مردم، می‌باشند.

#### ۳-۴-۲ تصویر وضع موجود بخش بازرگانی در شهرستان قرچک

جدول (۳-۶): ساختار فعالیت‌های بازرگانی شهرستان قرچک

تعداد	عنوان
۱۴	تعداد اتحادیه‌های صنفی
۷۱۱۷	تعداد واحدهای صنفی دارای پروانه کسب
۱۴۵۷	تعداد واحدهای صنفی تولیدی دارای پروانه کسب
۲۷۳۷	تعداد واحدهای صنفی توزیعی دارای پروانه کسب
۱۵۵۶	تعداد واحدهای صنفی خدماتی دارای پروانه کسب
۱۳۶۷	تعداد واحدهای صنفی خدمات فنی دارای پروانه کسب

ماخذ: دبیرخانه هیات عالی نظارت بر سازمان‌های کشور <http://www.iranianasnaf.ir>

جدول (۳-۷): وضعیت فرش دستباف شهرستان در سال ۱۳۹۵

تعداد	عنوان
۹۰۰	تعداد بافندگان فعال تحت پوشش اتحادیه قالیبافان (نفر)
۶۳۰	تعداد کل افراد بیمه شده (نفر)
۱	تعداد تعاونی فرش دستباف

ماخذ: اداره فرش اداره کل صنعت، معدن و تجارت

#### ۳-۴-۳ اقدامات خاص شهرستان برای دستیابی به اهداف کلی بخش طی سال‌های برنامه ششم توسعه

- ایجاد شبکه توزیع فراگیر و تاثیرگذار در عرضه محصولات تولیدی شهرستان
- ایجاد زنجیره ارزش محصولات تولیدی شهرستان
- ترغیب واحدهای صنفی به تشکیل واحدهای بزرگ مقیاس از طریق ادغام و یا ایجاد ساختارهای نوین
- حمایت از ایجاد و توسعه فروشگاه‌های بزرگ و زنجیره‌ای

**۴-۴-۳ اهداف کلی بخش بازرگانی شهرستان طی سال‌های برنامه ششم توسعه**

- افزایش بهره‌وری و رقابت‌پذیری در نظام توزیع کالا و خدمات
- ایجاد زمینه مناسب در جهت ارتقای بهره‌وری عوامل تولید
- ساماندهی صنوف آلاینده و مزاحم

**۵-۴-۳ راهبردهای دستیابی به اهداف کلی بخش طی سال‌های برنامه ششم توسعه**

- مدیریت اثر بخش عرضه و تقاضای بازار
- ساماندهی زیرساخت‌های بخش
- ایجاد و توسعه نواحی و شهرک‌های صنفی

**۶-۴-۳ سیاست‌های دستیابی به اهداف کلی بخش طی سال‌های برنامه ششم توسعه**

- توسعه شیوه‌های نوین تامین، توزیع و فروش
- اصلاح شبکه‌های توزیع در جهت کاهش هزینه‌های مبادله و قیمت نهایی مصرف‌کننده
- ساماندهی صنوف

جدول (۳-۸): تعیین اهداف کمی بخش بازرگانی در شهرستان قرچک طی سال‌های برنامه ششم توسعه

ردیف	عنوان شاخص	سال ۹۶	سال ۹۷	سال ۹۸	سال ۹۹	سال ۱۴۰۰
۱	صدور و تمدید مکانیزه پروانه کسب	۴۲۸	۴۴۱	۴۹۵	۴۶۸	۴۴۷
۲	ساماندهی بافندگان فرش دستباف (تعداد افراد معرفی شده به بیمه)	۴۰	۴۴	۴۸	۵۲	۵۷
۳	ساماندهی بافندگان فرش دستباف (جواز تاسیس و پروانه بهره‌برداری کارگاهی)	۱	۱	۲	۳	۴

**۳-۴-۷ اهداف کمی و منابع مالی مورد نیاز بخش صنعت، معدن و تجارت شهرستان قرچک طی برنامه ششم**

فصل	کد فصل	برنامه	کد برنامه	هدف/ عملیات	واحد اندازه گیری	حجم کل عملیات		اعتبارات ملی		اعتبارات استانی		منابع داخلی مورد نیاز	
						حجم کل عملیات	جمع منابع مورد نیاز	جمع اعتبارات ملی مورد نیاز	جمع اعتبارات استانی مورد نیاز	تسهیلات بانکی	تسهیلات ماده ۱۸	سایر	جمع منابع داخلی مورد نیاز
صنعت و معدن	۱۳۰۴۰۰۰۰۰۰	ایجاد و توسعه صنایع، معادن و زیرساخت‌های صنعتی و معدنی	۱۳۰۴۰۱۱	بازسازی و نوسازی واحدهای تولیدی	واحد صنعتی	۲۰	۲۷۹۶۰۰	۱۳۹۶	۱۳۹۶	۱۳۹۶	۱۳۹۶	۰	۴۳۶۰۰۰
						۴	۰	۱۳۹۷	۱۳۹۷	۰	۰		
						۴	۰	۱۳۹۸	۱۳۹۸	۰	۰		
						۴	۰	۱۳۹۹	۱۳۹۹	۰	۰		
						۴	۰	۱۴۰۰	۱۴۰۰	۰	۰		
						۰	۰	جمع اعتبارات ملی مورد نیاز	جمع اعتبارات استانی مورد نیاز	تسهیلات بانکی	تسهیلات ماده ۱۸	سایر	جمع منابع داخلی مورد نیاز
						۰	۰	۱۳۹۶	۱۳۹۶	۰	۰	۰	۰
						۰	۰	۱۳۹۷	۱۳۹۷	۰	۰	۰	۰
						۰	۰	۱۳۹۸	۱۳۹۸	۰	۰	۰	۰
						۰	۰	۱۳۹۹	۱۳۹۹	۰	۰	۰	۰
						۰	۰	۱۴۰۰	۱۴۰۰	۰	۰	۰	۰

**۳-۴-۸ اهداف کمی و منابع مالی مورد نیاز بخش شهرک‌های صنعتی شهرستان قرچک طی برنامه ششم**

فصل	کد فصل	برنامه	کد برنامه	هدف/ عملیات	واحد اندازه گیری	حجم کل عملیات		اعتبارات ملی		اعتبارات استانی		منابع داخلی مورد نیاز	
						حجم کل عملیات	جمع منابع مورد نیاز	جمع اعتبارات ملی مورد نیاز	جمع اعتبارات استانی مورد نیاز	تسهیلات ماده ۱۸	سایر	جمع منابع داخلی مورد نیاز	
صنعت و معدن	۱۳۰۴۰۰۰۰۰۰	ایجاد و توسعه صنایع، معادن و زیرساخت‌های صنعتی و معدنی	۱۳۰۴۰۱۱۰۰	ایجاد شهرک‌ها و نواحی صنعتی مصوب	شهرک و ناحیه	۰	۰	۱۳۹۶	۱۳۹۶	۱۳۹۶	۱۳۹۶	۰	۰
						۰	۰	۱۳۹۷	۱۳۹۷	۰	۰		
						۰	۰	۱۳۹۸	۱۳۹۸	۰	۰		
						۰	۰	۱۳۹۹	۱۳۹۹	۰	۰		
						۰	۰	۱۴۰۰	۱۴۰۰	۰	۰		
						۰	۰	جمع اعتبارات ملی مورد نیاز <td>جمع اعتبارات استانی مورد نیاز</td> <td>تسهیلات ماده ۱۸</td> <td>سایر</td> <td>جمع منابع داخلی مورد نیاز</td>	جمع اعتبارات استانی مورد نیاز	تسهیلات ماده ۱۸	سایر	جمع منابع داخلی مورد نیاز	
						۰	۰	۱۳۹۶	۱۳۹۶	۰	۰	۰	۰
						۰	۰	۱۳۹۷	۱۳۹۷	۰	۰	۰	۰
						۰	۰	۱۳۹۸	۱۳۹۸	۰	۰	۰	۰
						۰	۰	۱۳۹۹	۱۳۹۹	۰	۰	۰	۰
						۰	۰	۱۴۰۰	۱۴۰۰	۰	۰	۰	۰

فصل	کد فصل	برنامه	کد برنامه	هدف/ عملیات	واحد اندازه گیری	حجم کل عملیات		اعتبارات ملی	اعتبارات استانی	منابع داخلی مورد نیاز		توضیحات
						جمع کل عملیات	جمع منابع مورد نیاز			ارزش افزوده	تسهیلات ماده ۱۸	
صنعت و معدن	۱۳۰۴۰۰۰۰۰۰۰۰	ایجاد و توسعه صنایع، معادن و زیرساخت‌های صنعتی و معدنی	۱۳۰۴۰۱۱۰۰۰	توسعه شهرک‌ها و نواحی صنعتی*	هکتار	۰	۰	۰	۰	۰	۰	
صنعت و معدن	۱۳۰۴۰۰۰۰۰۰۰۰	ایجاد و توسعه صنایع، معادن و زیرساخت‌های صنعتی و معدنی	۱۳۰۴۰۱۱۰۰۰	تامین اراضی مورد نیاز*	هکتار	۰	۰	۰	۰	۰	۱۳۳۰۰	
صنعت و معدن	۱۳۰۴۰۰۰۰۰۰۰۰	ایجاد و توسعه صنایع، معادن و زیرساخت‌های صنعتی و معدنی	۱۳۰۴۰۱۱۰۰۰	میزان آب تامین شده (برای فاز عملیاتی)*	لیتر بر ثانیه	۰	۰	۰	۰	۰	۹۵۴۰۰	
صنعت و معدن	۱۳۰۴۰۰۰۰۰۰۰۰	ایجاد و توسعه صنایع، معادن و زیرساخت‌های صنعتی و معدنی	۱۳۰۴۰۱۱۰۰۰	اجرای شبکه توزیع آب، جمع آوری فاضلاب و خطوط انتقال*	کیلومتر	۷	۸	۰	۰	۰	۱۰۵۴۸۰	
صنعت و معدن	۱۳۰۴۰۰۰۰۰۰۰۰	ایجاد و توسعه صنایع، معادن و زیرساخت‌های صنعتی و معدنی	۱۳۰۴۰۱۱۰۰۰	تامین برق شهرک‌ها و نواحی صنعتی (برای فاز عملیاتی)*	مگاوات	۰	۰	۰	۰	۰	۳۹۷۱۰	بند ۷ مصوبه جلسه مشترک شورای برنامه‌ریزی در شهرستان فرچک مورخ ۲۲/۹/۹۶
								جمع کل عملیات	جمع اعتبارات استانی	جمع اعتبارات ملی مورد نیاز		
								۱۳۹۶	۱۳۹۶	۱۳۹۶		
								۱۳۹۷	۱۳۹۷	۱۳۹۷		
								۱۳۹۸	۱۳۹۸	۱۳۹۸		
								۱۳۹۹	۱۳۹۹	۱۳۹۹		
								۱۴۰۰	۱۴۰۰	۱۴۰۰		

فصل	کد فصل	برنامه	کد برنامه	هدف/ عملیات	واحد اندازه گیری	حجم کل عملیات		اعتبارات ملی	اعتبارات استانی	منابع داخلی مورد نیاز		توضیحات
						جمع کل عملیات	جمع منابع مورد نیاز			ارزش افزوده	تسهیلات ماده ۱۸	
صنعت و معدن	۱۳۰۴۰۰۰۰۰۰۰	ایجاد و توسعه صنایع، معادن و زیرساخت‌های صنعتی و معدنی	۱۳۰۴۰۱۱۰۰۰	اجرای شبکه توزیع و خط انتقال ۲۰ کیلو ولت*	کيلومتر	۰	۱۳۹۶	۰	جمع اعتبارات استانی مورد نیاز	۰	۰	
صنعت و معدن	۱۳۰۴۰۰۰۰۰۰۰	ایجاد و توسعه صنایع، معادن و زیرساخت‌های صنعتی و معدنی	۱۳۰۴۰۱۱۰۰۰	اجرای شبکه توزیع گاز*	کيلومتر	۰	۱۳۹۶	۰	جمع اعتبارات استانی مورد نیاز	۰	۰	
صنعت و معدن	۱۳۰۴۰۰۰۰۰۰۰	ایجاد و توسعه صنایع، معادن و زیرساخت‌های صنعتی و معدنی	۱۳۰۴۰۱۱۰۰۰	تامین خط تلفن در شهرک‌ها و نواحی صنعتی*	خط	۰	۱۳۹۶	۰	جمع اعتبارات استانی مورد نیاز	۰	۰	
							۱۳۹۷	۰				
							۱۳۹۸	۰				
							۱۳۹۹	۰				
							۱۴۰۰	۰				
							جمع کل عملیات	۸				
							جمع منابع مورد نیاز	۱۴۵۷۰				
							۱۳۹۶	۰				
							۱۳۹۷	۰				
							۱۳۹۸	۰				
							۱۳۹۹	۰				
							۱۴۰۰	۰				
							جمع اعتبارات ملی مورد نیاز	۰				
							۱۳۹۶	۰				
							۱۳۹۷	۰				
							۱۳۹۸	۰				
							۱۳۹۹	۰				
							۱۴۰۰	۰				
							جمع کل عملیات	۸				
							جمع منابع مورد نیاز	۱۴۵۷۰				
							۱۳۹۶	۰				
							۱۳۹۷	۰				
							۱۳۹۸	۰				
							۱۳۹۹	۰				
							۱۴۰۰	۰				
							جمع کل عملیات	۸				
							جمع منابع مورد نیاز	۱۴۵۷۰				
							۱۳۹۶	۰				
							۱۳۹۷	۰				
							۱۳۹۸	۰				
							۱۳۹۹	۰				
							۱۴۰۰	۰				
							جمع کل عملیات	۸				
							جمع منابع مورد نیاز	۱۴۵۷۰				
							۱۳۹۶	۰				
							۱۳۹۷	۰				
							۱۳۹۸	۰				
							۱۳۹۹	۰				
							۱۴۰۰	۰				
							جمع کل عملیات	۸				
							جمع منابع مورد نیاز	۱۴۵۷۰				
							۱۳۹۶	۰				
							۱۳۹۷	۰				
							۱۳۹۸	۰				
							۱۳۹۹	۰				
							۱۴۰۰	۰				
							جمع کل عملیات	۸				
							جمع منابع مورد نیاز	۱۴۵۷۰				
							۱۳۹۶	۰				
							۱۳۹۷	۰				
							۱۳۹۸	۰				
							۱۳۹۹	۰				
							۱۴۰۰	۰				
							جمع کل عملیات	۸				
							جمع منابع مورد نیاز	۱۴۵۷۰				
							۱۳۹۶	۰				
							۱۳۹۷	۰				
							۱۳۹۸	۰				
							۱۳۹۹	۰				
							۱۴۰۰	۰				
							جمع کل عملیات	۸				
							جمع منابع مورد نیاز	۱۴۵۷۰				
							۱۳۹۶	۰				
							۱۳۹۷	۰				
							۱۳۹۸	۰				
							۱۳۹۹	۰				
							۱۴۰۰	۰				
							جمع کل عملیات	۸				
							جمع منابع مورد نیاز	۱۴۵۷۰				
							۱۳۹۶	۰				
							۱۳۹۷	۰				
							۱۳۹۸	۰				
							۱۳۹۹	۰				
							۱۴۰۰	۰				
							جمع کل عملیات	۸				
							جمع منابع مورد نیاز	۱۴۵۷۰				
							۱۳۹۶	۰				
							۱۳۹۷	۰				
							۱۳۹۸	۰				
							۱۳۹۹	۰				
							۱۴۰۰	۰				
							جمع کل عملیات	۸				
							جمع منابع مورد نیاز	۱۴۵۷۰				
							۱۳۹۶	۰				
							۱۳۹۷	۰				
							۱۳۹۸	۰				
							۱۳۹۹	۰				
							۱۴۰۰	۰				
							جمع کل عملیات	۸				
							جمع منابع مورد نیاز	۱۴۵۷۰				
							۱۳۹۶	۰				
							۱۳۹۷	۰				
							۱۳۹۸	۰				
							۱۳۹۹	۰				
							۱۴۰۰	۰				
							جمع کل عملیات	۸				
							جمع منابع مورد نیاز	۱۴۵۷۰				
							۱۳۹۶	۰				
							۱۳۹۷	۰				
							۱۳۹۸	۰				
							۱۳۹۹	۰				
							۱۴۰۰	۰				
							جمع کل عملیات	۸				
							جمع منابع مورد نیاز	۱۴۵۷۰				
							۱۳۹۶	۰				
							۱۳۹۷	۰				
							۱۳۹۸	۰				
							۱۳۹۹	۰				
							۱۴۰۰	۰				
							جمع کل عملیات	۸				
							جمع منابع مورد نیاز	۱۴۵۷۰				
							۱۳۹۶	۰				
							۱۳۹۷	۰				
							۱۳۹۸	۰				
							۱۳۹۹	۰				
							۱۴۰۰	۰				
							جمع کل عملیات	۸				
							جمع منابع مورد نیاز	۱۴۵۷۰				
							۱۳۹۶	۰				
							۱۳۹۷	۰				
							۱۳۹۸	۰				
							۱۳۹۹	۰				
							۱۴۰۰	۰				
							جمع کل عملیات	۸				
							جمع منابع مورد نیاز	۱۴۵۷۰				
							۱۳۹۶	۰				
							۱۳۹۷	۰				
							۱۳۹۸	۰				
							۱۳۹۹	۰				
							۱۴۰۰	۰				
							جمع کل عملیات	۸				
							جمع منابع مورد نیاز	۱۴۵۷۰				
							۱۳۹۶	۰				
							۱۳۹۷	۰				
							۱۳۹۸	۰				
							۱۳۹۹	۰				
							۱۴۰۰	۰				
							جمع کل عملیات	۸				

فصل	کد فصل	برنامه	کد برنامه	هدف/ عملیات	واحد اندازه گیری	حجم کل عملیات		اعتبارات ملی		اعتبارات استانی		منابع داخلی مورد نیاز	توضیحات
						جمع کل عملیات	جمع منابع مورد نیاز	جمع اعتبارات ملی مورد نیاز	جمع اعتبارات استانی مورد نیاز				
صنعت و معدن	۱۳۰۴۰۱۰۰۰۰	ایجاد و توسعه صنایع، معادن و زیرساخت‌های صنعتی و معدنی	۱۳۰۴۰۱۱۰۰۰	احداث و تکمیل مدول تصفیه خانه شهرک‌ها و نواحی صنعتی*	مدول	۰	۴۵۱۸۰	۰	۰	۰	۴۴۶۸۰		
صنعت و معدن	۱۳۰۴۰۱۰۰۰۰	ایجاد و توسعه صنایع، معادن و زیرساخت‌های صنعتی و معدنی	۱۳۰۴۰۱۱۰۰۰	احداث شبکه داخلی معابر و دسترسی*	کیلومتر	۳	۱۶۵۹۰	۰	۰	۲۷۰۰۰	۱۳۸۹۰	بند ۷ مصوبه جلسه مشترک شورای برنامه‌ریزی در شهرستان قرچک مورخ ۲۲/۹/۹۶	
صنعت و معدن	۱۳۰۴۰۱۰۰۰۰	ایجاد و توسعه صنایع، معادن و زیرساخت‌های صنعتی و معدنی	۱۳۰۴۰۱۱۰۰۰	حمایت نرم افزاری از طرح‌ها و واحدهای صنعتی*	میلیون ریال	۰	۴۰۰۰۰	۰	۰	۲۰۰۰۰	۰		
						۱۳۹۶		۱۳۹۶	۰	۰	۰		
						۱۳۹۷		۱۳۹۷	۰	۰	۰		
						۱۳۹۸		۱۳۹۸	۰	۰	۰		
						۱۳۹۹		۱۳۹۹	۰	۰	۰		
						۱۴۰۰		۱۴۰۰	۰	۰	۰		
						جمع کل عملیات	۱	جمع کل عملیات	۱	جمع اعتبارات ملی مورد نیاز	جمع اعتبارات استانی مورد نیاز		
						۱۳۹۶	۴۵۱۸۰	۱۶۵۹۰	۰	۰	۰		
						۱۳۹۷	۰	۰	۰	۰	۰		
						۱۳۹۸	۰	۰	۰	۰	۰		
						۱۳۹۹	۰	۰	۰	۰	۰		
						۱۴۰۰	۰	۰	۰	۰	۰		
						جمع اعتبارات ملی مورد نیاز	۰	جمع اعتبارات ملی مورد نیاز	۰	جمع اعتبارات استانی مورد نیاز	جمع اعتبارات استانی مورد نیاز		
						۱۳۹۶	۰	۳۳۵۰	۰	۰	۰		
						۱۳۹۷	۰	۲۱۸۰	۰	۰	۰		
						۱۳۹۸	۰	۶۴۷۰	۰	۰	۰		
						۱۳۹۹	۰	۷۰۰۰	۰	۰	۰		
						۱۴۰۰	۰	۸۰۰۰	۰	۰	۰		
						جمع اعتبارات استانی مورد نیاز	۰	جمع اعتبارات استانی مورد نیاز	۰	جمع اعتبارات استانی مورد نیاز	جمع اعتبارات استانی مورد نیاز		
						ارزش افزوده	۵۰۰	ارزش افزوده	۵۰۰	ارزش افزوده	ارزش افزوده		
						تسهیلات ماده ۱۸	۰	تسهیلات ماده ۱۸	۰	تسهیلات ماده ۱۸	تسهیلات ماده ۱۸		
						سایر	۰	سایر	۰	سایر	سایر		
						۱۳۹۶	۰	۲۱,۰۰۰	۰	۰	۰		
						۱۳۹۷	۰	۱۷,۱۵۰	۰	۰	۰		
						۱۳۹۸	۰	۲۰,۶۰۰	۰	۰	۰		
						۱۳۹۹	۰	۲۸,۱۲۰	۰	۰	۰		
						۱۴۰۰	۰	۵۲,۱۲۰	۰	۰	۰		
						جمع منابع داخلی مورد نیاز	۴۴۶۸۰	جمع منابع داخلی مورد نیاز	۴۴۶۸۰	جمع منابع داخلی مورد نیاز	جمع منابع داخلی مورد نیاز		







**بخش کشاورزی و منابع طبیعی**

### ۳-۵ بخش کشاورزی و منابع طبیعی

#### ۳-۵-۱ مقدمه

کشاورزی یکی از مقوله‌های اقتدار و امنیت ملی است، زیرا تامین امنیت غذایی در گرو کشاورزی پایدار است. بخش کشاورزی به دلیل تامین غذای مورد نیاز جامعه یکی از مهم‌ترین حوزه‌های اقتصاد محسوب می‌شود. این بخش از یکسو سهم بالایی در ارزش افزوده اقتصاد دارد و از سوی دیگر سهم بالایی را در حوزه اشتغال به خود اختصاص داده است. بازیگران این بخش در شهرستان قرچک، اداره کل جهاد کشاورزی، اداره کل دامپزشکی و مدیریت امور عشایر می‌باشند که نقش هریک از آنها طی سال‌های برنامه ششم توسعه، به تفکیک آورده شده است.

#### اداره کل جهاد کشاورزی استان

ارتقاء ضریب امنیت غذایی با تکیه بر تولیدات داخلی، خوداتکایی در تولید محصولات اساسی و صادرات محصولات کشاورزی دارای مزیت نسبی تحت راهبردهای تقویت پایداری منابع پایه تولید (آب و خاک) و زیرساخت‌ها، اقتصادی کردن تولید و سلامت تولید با هدف تحقق بهره‌برداری مطلوب از منابع آب و خاک، حفظ کاربری اراضی زراعی و باغ‌ها، ارتقاء توان تخصصی، مهارتی و مدیریتی مدیران مزارع و واحدهای تولیدی و ارتقاء بهره‌وری مصرف آب و نهاده‌ها، ارتقاء فناوری و مکانیزاسیون واحدهای تولیدی، تبدیل واحدهای تولیدی سنتی به صنعتی، فعال‌سازی واحدهای نیمه فعال و غیرفعال، کنترل و مدیریت سلامت تولید به ویژه با گسترش مدیریت تلفیقی آفات، جذب سرمایه‌گذاری، کاهش ضایعات و مدیریت هماهنگ و یکپارچه نمودن کل زنجیره تولید مأموریت اداره کل جهاد کشاورزی استان می‌باشد.

#### ۳-۵-۲ تصویر وضع موجود بخش کشاورزی در شهرستان قرچک

جدول (۳-۹): مساحت و جمعیت بهره برداران قرچک در سال ۹۵

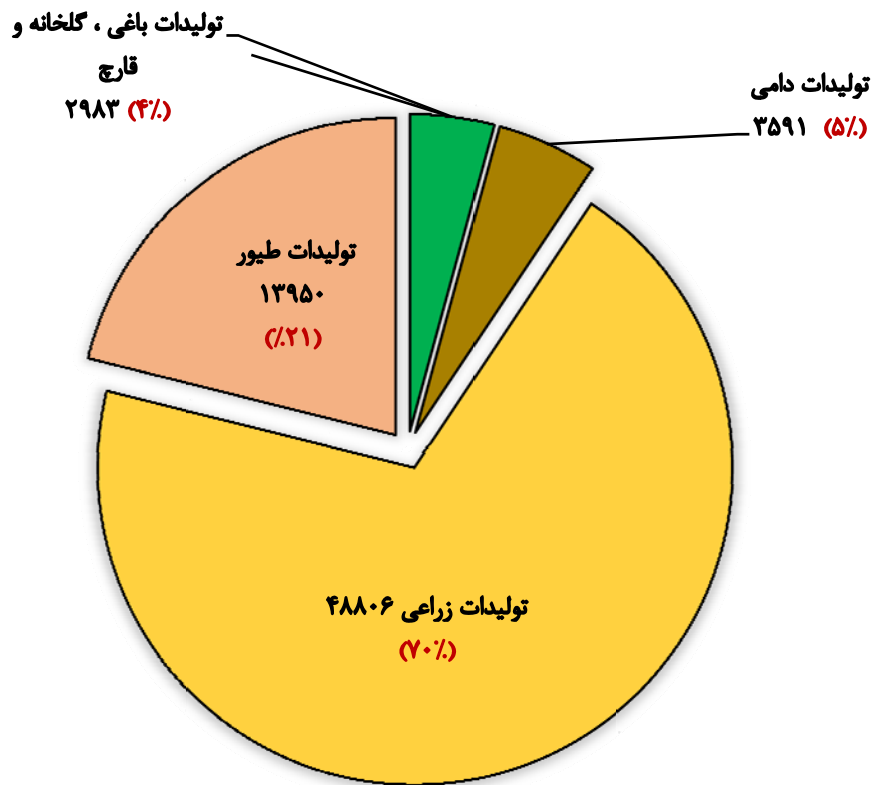
تعداد مراکز خدمات	رتبه		ارزش تولید (میلیارد ریال)		میزان تولید (هزار تن)		جمعیت بهره بردار (نفر)			سطح اراضی دایر (زراعی و باغی) هزار هکتار		
	شهرستان	استان	شهرستان	استان	شهرستان	استان	درصد (نسبت به استان)	شهرستان	استان	درصد (نسبت به استان)	شهرستان	استان
۱۲	۱۵	۹۳۶۸۰	۱۳۸۳	۵۷۸۷	۷۴	۱	۵۱۰۶۱	۵۷۰	۰	۱/۶	۱۸۷	۴

مأخذ: اداره کل جهاد کشاورزی استان تهران

جدول (۳-۱۰): تعداد واحدهای تولیدی و خدماتی شهرستان قرچک در سال ۹۵

تراکتور و کمباین	جمع	تعاونی و تشکل	سردخانه و صنایع تبدیلی	زنبور داری	پرورش قارچ	گلخانه	پرورش ماهی	مرغداری	دامداری
۶۴	۳۲۲	۱	۱	۵	۲	۱۰	۵	۳۷	۲۶۱

مأخذ: اداره کل جهاد کشاورزی استان تهران



تصویر (۳-۴): میزان تولید محصولات کشاورزی شهرستان قرچک (تن)

مأخذ: اداره کل جهاد کشاورزی استان تهران

### ۳-۵-۳ اهداف کلی بخش کشاورزی در شهرستان قرچک

توسعه پایدار کشاورزی با تاکید بر:

- ارتقای ضریب امنیت غذایی با تکیه بر تولیدات داخلی و خوداتکایی در تولید محصولات اساسی
- حفاظت و صیانت از پایداری منابع پایه تولید و تقویت زیر ساختها و زیر بناهای تولید
- تشویق و توسعه صادرات محصولات دارای مزیت نسبی در بخش کشاورزی
- دستیابی به اهداف توسعه پایدار از طریق اجرای راهبردهای پایداری منابع پایه تولید و تقویت زیر ساختها
- ارتقاء بهره‌وری (اقتصادی کردن تولید) و ایجاد ظرفیت‌های جدید تولیدی
- سلامت تولید

### ۴-۵-۳ راهبردهای دستیابی به اهداف کلی بخش کشاورزی

- امنیت غذایی، سلامت و غنی‌سازی محصولات کشاورزی
- اعمال محدودیت و یا ممنوعیت کشت محصولات آب برحسب مورد با توجه به ظرفیت‌های ایجاد شده گلخانه‌ای
- رویکرد تکمیل زنجیره‌های ارزش تولید، توسعه صادرات و استفاده از فناوری‌های نوین

- فراهم نمودن ظرفیت‌های جذب سرمایه‌گذاری خارجی بویژه در زمینه انتقال دانش فنی تولید بذور و نهال و مارکتینگ محصولات تولیدی و....
- اصلاح الگوی کشت و کاهش سطح زیر کشت محصولات آب‌بر
- کاهش هزینه‌های تولید
- استفاده از نژادهای اصیل و دارای میزان تولید بالا و سازگار با شرایط محیطی
- ایجاد زنجیره‌های تولید تا مصرف
- ایجاد ساز و کار مناسب جهت توازن ظرفیت‌های تولیدی بالا دستی (بخش زراعی و باغی، دام و طیور و شیلات) با پایین دستی (ظرفیت‌های تولیدی صنایع تبدیلی) متناسب با موقعیت جغرافیایی (قطب‌های کشاورزی و مقیاس اقتصادی تولید)
- ایجاد تشکل در سرمایه‌گذاری صنایع تبدیلی

### ۳-۵-۵ سیاست‌های راهبردی بخش کشاورزی

- ایجاد سازوکار مناسب برای رشد و بهره‌وری عوامل تولید (انرژی، سرمایه، نیروی کار، آب، خاک و...)
- بکارگیری روش‌های مناسب برای توسعه تحقیقات کاربردی و تلفیق آنها با دانش بومی، کنترل گازهای گلخانه‌ای (ترسیب کربن)، اشتغالزایی و ایجاد صندوق‌های خرد اعتباری و توانمندسازی جوامع محلی
- برگزاری دوره‌ها و کلاس‌های آموزشی، تشکیل تعاونی‌ها
- پایش سالیانه پروانه‌های چرا، پلاک کوبی دام
- توسعه گلخانه‌ها و انتقال کشت محصولات که قابلیت انتقال از فضای باز به گلخانه را دارند.
- اتمام واحدهای نیمه‌تمام و فعالسازی واحدهای غیرفعال و نیمه فعال
- افزایش تولیدات شیر و گوشت قرمز
- افزایش بهره‌وری و کاهش هزینه‌های تولید
- حمایت از ایجاد زنجیره‌های تولید
- حمایت از ایجاد و گسترش عملیات پس از برداشت و توسعه صنایع تبدیلی
- برنامه‌ریزی و اجرای دوره‌های آموزش بهره‌برداران و مدیران صنایع تبدیلی و غذایی







### ۳-۶ اداره کل دامپزشکی استان

اداره کل دامپزشکی استان، پیشرو در کنترل و ریشه‌کنی بیماری‌های استراتژیک دامی در منطقه، توانمند در نظام سلامت کشور با کنترل و ریشه‌کنی بیماری‌های مشترک بین انسان و حیوان و نظام مراقبت ایمنی تولیدات دامی و آبزی پروری می‌باشد. مأموریت این اداره کل به شرح زیر است؛

- ۱- بررسی بیماری‌های دامی، شناسایی مناطق و منابع آلوده و راه سرایت و طرز انتشار بیماری‌ها
- ۲- تامین بهداشت دام استان از طریق پیش‌گیری و مبارزه با بیماری‌های همه‌گیر و قرنطینه‌ای دام
- ۳- همکاری با وزارت بهداشت در امر مبارزه با بیماری‌های مشترک انسان و دام
- ۴- نظارت بهداشتی چراگاه‌ها، مراتع، آبشخورها، محل نگهداری دام و سایر تاسیسات مربوط به پرورش دام، همچنین نظارت بر کارخانه‌های تولید خوراک دام از لحاظ بهداشتی
- ۵- نظارت بهداشتی کشتارگاه‌ها و بازرسی و معاینه بهداشتی گوشت در کشتارگاه‌های استان، نظارت بهداشتی کارخانه‌های تولید و تهیه فرآورده‌های خام دامی
- ۶- اظهار نظر و نظارت در مورد ساخت، ورود و صدور فروش انواع داروی سرم، واکسن و مواد بیولوژیکی مخصوص دام و صدور پروانه برای اشتغال به کار تهیه و ترکیب و فروش داروهای ساده، مرکب، واکسن‌ها، سرم‌ها، مواد بیولوژیکی، مواد ضد عفونی، سموم و مواد دیگری که به اشکال مختلف مورد مصرف دامپزشکی قرار می‌گیرد.
- ۷- حذف دام بیمار یا مظنون به ابتلاء بیماری یا ناقل عامل بیماری و پرداخت غرامت به صاحبان

### ۳-۶-۱ تصویر وضع موجود بخش دامپزشکی در شهرستان قرچک

جدول (۳-۱۱): وضعیت برنامه پیشگیری و مبارزه با بیماری‌های دام، طیور و آبزیان در سال پایه ۱۳۹۶

ردیف	شرح	واحد	مقدار
۱	مبارزه و کنترل بیماری‌های واگیر و انگل-ی دام	هزار نوبت سر راس	۲۰۵
۲	کنترل و پیشگیری از شیوع بیماری‌های مشترک انسان و دام	هزار نوبت سر راس	۲۴۲
۳	مبارزه و کنترل بیماری‌های طیور، آبزیان و زنبورعسل	مورد	۱۶۵
۴	پوشش کنترل کیفی و بهداشتی تولیدات خام دامی و شیلاتی	مورد	۶۷۷

اداره کل دامپزشکی استان تهران

### ۳-۶-۲ اهداف کلی بخش دامپزشکی در شهرستان قرچک

- ارتقاء بهداشت و سلامت دام
- ارتقاء بهداشت و تضمین کیفیت فرآورده‌های خام دامی، خوراک دام، دارو و فرآورده‌های بیولوژیک
- ارتقاء کیفیت و بهداشت واحدهای تولیدی، توزیعی، عرضه و خدمات مرتبط با دامپزشکی

**۳-۶-۳ راهبردهای دستیابی به اهداف کلی بخش دامپزشکی**

- ارتقاء شاخص‌های کنترل بیماری‌های دام، طیور و آبزیان
- ارتقاء ساختار بهداشتی واحدهای پرورش دام، طیور، آبزیان و صنایع مرتبط
- ارتقاء شاخص‌های سلامت و بهداشت فرآورده‌های خام دامی و خوراک دام، دارو و فرآورده‌های بیولوژیک
- ارتقاء مطالعات کاربردی برای ارزیابی مخاطرات فرآورده‌های خام دامی و خوراک دام، دارو و فرآورده‌های بیولوژیک
- توسعه متوازن و توانمندسازی بخش دولتی و غیردولتی دامپزشکی
- ارتقاء دانش و مهارت‌های ذینفعان
- توسعه خدمات دامپزشکی در مناطق روستایی / عشایری

**۴-۶-۳ سیاست‌های راهبردی بخش دامپزشکی**

- توسعه آزمایشگاه‌های کنترل کیفی فرآورده‌های خام دامی و خوراک دام، دارو و فرآورده‌های بیولوژیک
- استقرار سامانه‌های HACCP, GMP و... در واحدهای تولیدی، توزیعی، عرضه و خدمات مرتبط با دامپزشکی
- اقدامات کنترلی و ریشه کنی در خصوص بیماری‌های اگزوتیک و اجرای سیستم پایش مستمر و امنیت زیستی
- استقرار سیستم زنجیره سرد حمل / نگهداری / توزیع
- اجراء برنامه‌های سالیانه اقدامات بهداشتی و قرنطینه‌ای با توجه به بیماری‌های شایع
- اجراء برنامه‌های پیشگیری و مبارزه بر علیه بیماری‌های باکتریایی، ویروسی، انگلی و قارچی دام، طیور و آبزیان
- اجراء برنامه‌های کنترل و نظارت بهداشتی اماکن دامی، صنایع وابسته دام، مراکز تهیه، عمل‌آوری و بسته‌بندی فرآورده‌های خوراکی و غیرخوراکی دامی، مراکز توزیع و عرضه فرآورده‌های خام دامی
- اجراء دستورالعمل‌های فنی و اجرایی برنامه‌های کنترل کننده‌های (دارو، هورمون‌ها، سموم و آفت‌کش‌ها، فلزات سنگین، متابولیت‌های قارچی و...)
- اجراء دستورالعمل‌ها، ضوابط و استانداردهای موجود
- توسعه پوشش بهداشتی دام در برابر بیماری‌های دام، طیور، آبزیان
- ایجاد پست قرنطینه دامی در شهرستان



۳-۶-۵ اهداف کمی و منابع مالی مورد نیاز بخش دامپزشکی شهرستان قرچک طی برنامه ششم

فصل	کد فصل	برنامه	کد برنامه	هدف/ عملیات	حجم کل عملیات		اعتبارات ملی		اعتبارات استانی		منابع داخلی مورد نیاز				
					حجم کل عملیات	واحد اندازه گیری	جمع اعتبارات ملی مورد نیاز	جمع اعتبارات ملی مورد نیاز	جمع اعتبارات استانی مورد نیاز	سایر	۱۳۹۶	۱۳۹۷	۱۳۹۸	۱۳۹۹	۱۴۰۰
کشاورزی و منابع طبیعی	۱۳۰۶۰۰۰۰۰۰۰۰	پیشگیری و مبارزه با بیماری‌های دام، طیور و آبزیان	۱۳۰۶۰۱۵۰۰۰	واکسیناسیون دام	هزار نوبت سر	۲۳۶	۱۲۳۹۸	۰	۱۴۵	۳۷۱	۳۷۹	۳۸۵	۳۹۳	۱۰۷۲۵	۰
کشاورزی و منابع طبیعی	۱۳۰۶۰۰۰۰۰۰۰۰	پیشگیری و مبارزه با بیماری‌های دام، طیور و آبزیان	۱۳۰۶۰۱۵۰۰۰	سمپاشی دام	هزار آس	۴۸	۲۳۲	۰	۴۲	۴۶	۴۷	۴۸	۴۹	۰	۰
کشاورزی و منابع طبیعی	۱۳۰۶۰۰۰۰۰۰۰۰	پیشگیری و مبارزه با بیماری‌های دام، طیور و آبزیان	۱۳۰۶۰۱۵۰۰۰	نمونه برداری دام	مورد	۵۴۸۱	۵۳۶	۰	۷۵	۱۱۲	۱۱۴	۱۱۶	۱۱۹	۵۳۶	۰
کشاورزی و منابع طبیعی	۱۳۰۶۰۰۰۰۰۰۰۰	پیشگیری و مبارزه با بیماری‌های دام، طیور و آبزیان	۱۳۰۶۰۱۵۰۰۰	پایش دام	مورد	۴۵	۵۳۷	۰	۷۱	۱۱۳	۱۱۵	۱۱۸	۱۲۰	۵۳۷	۰
کشاورزی و منابع طبیعی	۱۳۰۶۰۰۰۰۰۰۰۰	پیشگیری و مبارزه با بیماری‌های دام، طیور و آبزیان	۱۳۰۶۰۱۵۰۰۰	نمونه برداری طیور	مورد	۹۸۵	۵۱۲۶	۰	۳۳	۳۷	۳۸	۳۹	۳۹	۱۸۶	۰
						۱۰۰۵									
						۱۰۲۵									
						۱۰۴۵									
						۱۰۶۶									
						۱۰۸۶									



### ۷-۳ مدیریت امور عشایر استان

ارائه خدمات پشتیبانی به کوچندگان شامل تامین آب آشامیدنی بهداشتی در یوردهای عشایری، تامین آب شرب دام در مناطق، احداث ساختمان و تاسیسات زیر بنایی و ابنیه فنی، احداث راه، مرمت و نگهداری ایل راه‌های عشایری، استفاده از انرژی‌های نو (سامانه‌های خورشیدی) در مناطق عشایری، مکانیابی کانون‌های توسعه و مطالعات کاربردی توزیع سوخت فسیلی، تثبیت حقوق عرفی عشایر و افزایش نرخ مشارکت‌های اجتماعی و نظارت بر عملکرد شبکه تعاونی‌های عشایری از وظایف مدیریت امور عشایر می‌باشد.

### ۱-۷-۳ تصویر وضع موجود بخش امور عشایر در شهرستان قرچک

جدول (۳-۱۲): وضعیت طرح ساماندهی به عشایر در سال پایه ۱۳۹۵

ردیف	شرح	واحد	مقدار
۱	ارائه خدمات پشتیبانی به کوچندگان	خانوار	۲۳
۲	ساماندهی و ساماندهی تشکلهای تعاونی و مشارکت مردمی	خانوار	۲۲
۳	تولید گوشت قرمز	تن	۹۶
۴	برخورداری از راه مناسب عشایر	خانوار	۱۳
۵	میزان برخورداری از آب آشامیدنی	خانوار	۲۱

اداره کل امور عشایر استان تهران

### ۲-۷-۳ اهداف کلی بخش امور عشایر در شهرستان قرچک

- تامین عدالت اجتماعی با رفع محرومیت از مناطق عشایری و تعدیل نابرابری‌های موجود بین جوامع عشایری با جوامع شهری و روستایی
- ساماندهی به کوچ و اسکان عشایر کوچنده
- توسعه اجتماعی، مهندسی فرهنگی و حفظ هویت ایرانی-اسلامی و میراث معنوی عشایر
- ارتقاء کیفیت زندگی، بهبود و توسعه منابع انسانی، تولید، اشتغال و درآمد عشایر کوچنده

### ۳-۷-۳ راهبردهای دستیابی به اهداف کلی بخش امور عشایر در شهرستان قرچک

- ارتقاء سطح برخورداری‌ها و شاخص‌های توسعه انسانی، اجتماعی و اقتصادی عشایر
- افزایش پوشش آموزش‌های رسمی و ارتقای سطح مهارت و دانش عشایر با محوریت توسعه آموزش‌های ترویجی و فنی و حرفه‌ای
- تثبیت حقوق عرفی و قانونی عشایر نسبت به مراتع و ایل راه‌ها به منظور جلوگیری از تخریب و تصرف آن‌ها
- تقویت، توسعه و حمایت از تشکلهای عشایری (تعاونی‌های عشایری، صندوق توسعه بخش کشاورزی عشایری، صندوق خرد زنان و...)

- توسعه فعالیت‌ها، ارتقای بهره‌وری نظام تولید و تنوع بخشی به اشتغال و درآمد عشایر و بهبود فضای کسب و کار بر پایه فن آوری مناسب
- ساماندهی نظام سکونتگاهی و فضاهای کالبدی محل استقرار (بیلاقی و قشلاقی) و کانون‌های اسکان عشایر داوطلب
- ارتقای شاخص‌های توسعه، افزایش سطح برخورداری‌ها و خدمات رسانی موثر به عشایر برای بهبود کیفیت زندگی
- استفاده مناسب از منابع آب و خاک، توسعه و تکمیل زیر ساخت‌ها، افزایش بهره‌وری تولید و ارتقای شاخص‌های توسعه اجتماعی و اقتصادی به منظور افزایش انگیزه کوچ، فعالیت و حضور جوانان در مناطق عشایری
- ساماندهی نظام تولید و مبادلات، زمینه‌سازی برای حفظ و افزایش سرمایه‌گذاری در مناطق عشایری و حمایت از محصولات و فرآورده‌های تولیدی ارگانیک و سالم عشایری

### ۴-۷-۳ سیاست‌های دستیابی به اهداف کلی بخش امور عشایر

- توانمندسازی تشکل‌ها با تاکید بر بهبود مدیریتی و کارشناسی و شایسته سالاری و دانایی محوری
- افزایش سرمایه صندوق توسعه بخش کشاورزی عشایری با مشارکت عشایر و تشکل‌های مربوطه
- احقاق حقوق عرفی عشایر نسبت به عرصه‌های مرتعی و فرآیند تکمیل ممیزی مراتع
- اهتمام برای حفاظت و جلوگیری از تخریب و تصرف ایله‌ها و اطرافگاه‌ها و حریم آن‌ها و بازگرداندن عرصه‌های تخریب و تصرف شده با استفاده از ظرفیت‌های قانونی
- فراهم نمودن ساز و کارهای لازم برای پایش مستمر نیازها و انجام مطالعات نیازسنجی برنامه‌های توسعه و ساماندهی عشایر
- تنظیم مدیریت کوچ و چرا بر اساس ضوابط و مقررات، شرایط اکولوژیکی مناطق و با مشارکت بهره‌برداران
- تلفیق مهارت و دانش بومی عشایر با دستاوردهای علمی- پژوهشی و اصول فنی در روند ساماندهی به مدیریت کوچ و چرا
- ارتقاء راندمان تولید و بهره‌وری منابع با ترویج فن آوری مناسب و روش‌های نوین تولید
- خروج از اقتصاد متکی بر دام و مرتع و گسترش فعالیت و کسب و کارهای جدید در مناطق عشایری
- مطالعه محل‌های استقرار عشایر و امکان‌سنجی تمرکز و تجمیع آنها
- فراهم نمودن زیربنای سکونتی مناسب در مناطق بیلاقی و قشلاقی
- بهبود شاخص‌های توسعه در مناطق عشایری
- تسهیل شرایط کوچ و استقرار عشایر
- شناسایی مناطق مستعد و توسعه و ترویج گردشگری فرهنگی و طبیعی در مناطق عشایری با همکاری دستگاه‌های ذیربط









بخش محیط زیست

### ۳-۸ بخش محیط زیست

#### ۳-۸-۱ مقدمه

محیط زیست به عنوان یکی از مهمترین ارکان توسعه پایدار محسوب می‌شود و رشد سایر بخش‌ها در گرو پایداری و کارکرد صحیح آن معنا و مفهوم پیدا می‌کند. توسعه پایدار به عنوان دسترسی به ارزش‌هایی است که مورد نیاز و خواسته مردم است، به طوری که خللی در تأمین نیازهای نسل‌های آینده به وجود نیاید. اولین برنامه برای رسیدن توسعه پایدار را می‌توان اقداماتی در جهت حفظ منابع طبیعی و جلوگیری از تخریب محیط زیست دانست. اداره کل حفاظت محیط زیست استان نیز همچون دیگر واحدهای تابعه سازمان حفاظت محیط زیست کشور در سایر مراکز استانی، از سال ۱۳۵۰ تاکنون با همین عنوان در تحقق رسالت‌های فرانسلی و فرابخشی و انجام وظایف قانونی خود مفتخر به خدمتگزاری به مردم شریف استان بوده است.

مهمترین اهداف این اداره کل را می‌توان در اصل ۵۰ قانون اساسی جمهوری اسلامی ایران یافت که تصریح در حفاظت از محیط زیست و تضمین بهره‌مندی درست و مستمر از محیط زیست و همسو با توسعه پایدار دارد. همچنین پیشگیری و ممانعت از تخریب و آلودگی محیط زیست و حفاظت از تنوع زیستی استان از دیگر اهداف کلانی است که این بخش دنبال می‌کند.

از منظر حاکمیتی و تصدی‌گری، بخش محیط زیست و به تبع آن اداره کل حفاظت محیط زیست استان دارای تکالیف و وظایف زیر است:

- اجرای قوانین و ضوابط مربوط به استقرار و فعالیت واحدهای صنعتی و خدماتی
- کنترل واحدهای آلوده‌کننده محیط زیست و الزام آنها به رعایت ضوابط و استانداردهای موجود و جلوگیری از ادامه فعالیت واحدهای آلاینده
- نمونه برداری، بررسی و کنترل مواد آلوده‌کننده محیط زیست در مراکز شهری و صنعت
- جلب همکاری دستگاه‌های اجرایی استان به منظور رعایت ملاحظات زیست محیطی
- انجام طرح‌های مطالعاتی با همکاری مراکز دانشگاهی
- رسیدگی به شکوائیه‌ها و اختلافات مربوط به مسائل محیط زیست
- تعیین و شناسایی زیستگاه‌ها و روابط بوم‌شناختی موجود بین گونه‌های حیات وحش و محیط آنها
- حفاظت از ذخایر طبیعی و تنوع زیستی در مناطق تحت پوشش
- ارائه راهکار و پیشنهاد جهت ترمیم اثرات سوء ناشی از فعالیت‌های گذشته در محیط زیست طبیعی
- سرشماری وحوش و تعیین میزان بهره برداری اصولی از حیات وحش استان
- تهیه و آماده نمودن نمونه‌های گیاهی، جانوری و غیره برای موزه‌های تاریخ طبیعی استان
- بازرسی و نظارت بر عملکرد اجرایی واحدهای تابعه اداره کل و رسیدگی به شکایات مردمی
- اجرای قوانین شکار و صید قوانین حفاظت و بهسازی محیط زیست



- نشر فرهنگ زیست محیطی در بین افراد جامعه
- مشارکت فعال در تهیه و تدوین برنامه‌های کوتاه مدت، میان مدت و بلند مدت محیط زیست استان

### ۳-۸-۲ وضعیت تولید و دفن پسماند

جدول (۳-۱۳): میزان تولید پسماند (تن در روز)

نوع پسماند	استان /تن در روز	شهرستان /تن در روز	درصد نسبت به استان
پسماند عادی	۱۱۰۳۶	۲۰۰	۱.۸
پسماند پزشکی	۱۱۵/۴۶	۲۵۰ کیلوگرم	۰.۲۱
ساختمانی و عمرانی	۶۱۵۰۲	۶۰۰	۰.۹۷

ماخذ: اداره کل حفاظت محیط زیست استان تهران

جدول (۳-۱۴): وضعیت دفن پسماند

نحوه مدیریت	وسعت	نام مرکز
جمع آوری و انتقال به مرکز دفن شهرستان قرچک	یک هکتار	سکوی بارگیری موقت زباله شهرستان قرچک (انتهای خیابان مخابرات)

ماخذ: اداره کل حفاظت محیط زیست استان تهران

### ۳-۸-۳ تعیین اهداف کلی بخش محیط زیست شهرستان قرچک

- کاهش انتشار آلاینده‌های زیست محیطی
- جلوگیری از تخریب و آلودگی محیط زیست و منابع طبیعی و احیا آنها
- حفاظت و احیای تنوع زیستی
- حکمرانی مطلوب محیط زیستی
- دستیابی به اهداف توسعه پایدار

### ۴-۸-۳ راهبردهای دستیابی به اهداف کلی محیط زیست

راهبردهای رسیدن به هدف کلی	اهداف کلی	ردیف
<ul style="list-style-type: none"> <li>- توسعه اقتصاد کم کربن</li> <li>- توسعه فناوری‌های سبز و ارتقاء بهره‌وری سبز</li> <li>- بهبود کیفیت هوا، آب و خاک</li> <li>- کنترل انتشار گازهای گلخانه‌ای</li> </ul>	کاهش انتشار آلاینده‌های زیست محیطی	۱
<ul style="list-style-type: none"> <li>- حفاظت و بهره‌برداری خردمندانه از منابع طبیعی</li> <li>- اعمال هزینه‌های آلودگی و تخریب محیط زیست در ارزیابی و محاسبات طرح‌ها و اقتصاد</li> <li>- مدیریت و کاهش مصرف کود و سم شیمیایی</li> </ul>	جلوگیری از تخریب و آلودگی محیط زیست و منابع طبیعی و احیا آنها	۲

ردیف	اهداف کلی	راهبردهای رسیدن به هدف کلی
۳	حفاظت و احیای تنوع زیستی	— حفظ تنوع زیستی و بهبود شرایط زیست بوم‌های خسارت دیده، بحرانی
۴	حکمرانی مطلوب محیط زیستی	— مدیریت یکپارچه، کنترل و بهبود کمی و کیفی منابع آب، خاک و هوا — تمرکززدایی و واگذاری مسئولیت‌ها و تقسیم وظایف بر اساس تخصص و مهارت و استفاده از جوامع محلی — ارتقای آموزش و مشارکت‌های مردمی برای حفاظت از محیط زیست و منابع طبیعی — ارزشگذاری خدمات تنوع زیستی، محاسبه خسارت و سبز شدن حساب‌های ملی — توسعه و اشاعه اطلاعات زیست محیطی
۵	دستیابی به اهداف توسعه پایدار	— تعیین ظرفیت و توان اکولوژیک — تعیین ردپای اکولوژیک — نظارت بر نحوه تغییرات کاربری اراضی
۶	ساماندهی صنایع	— انتقال صنایع مزاحم و انتقالی به شهرک‌های صنعتی موجود — استفاده از پتانسیل‌های موجود جهت جلوگیری از رشد صنعت
۷	ارتقاء منابع مالی	— تامین منابع مالی با استفاده از ظرفیت‌های قانونی موجود داخلی

### ۳-۸-۵ سیاست‌های راهبردی محیط زیست

ردیف	راهبردها	سیاست‌ها	اقدامات اساسی
۱	توسعه اقتصاد کم کربن	— اتخاذ سیاست‌های تشویقی و تنبیهی و حمایت از انرژی‌های نو و تجدیدپذیر — استفاده از ابزارهای مالی مانند وضع عوارض و مالیات بر واحدهای ایجاد کننده آلاینده‌ها و استفاده در جهت اهداف زیست محیطی — درونی کردن هزینه‌های تخریب و آلودگی محیط زیست در هزینه فایده طرح‌ها و پروژه‌های اثر گذار بر محیط زیست	— کمک فنی به بنگاه‌ها به منظور تغییر تکنولوژی برای کاهش آلاینده‌ها و تولید محصولات با آلاینده‌ها کمتر — اختصاص بخشی از عوارض حاصل از آلاینده‌ها صنایع به محیط زیست (تبصره ۱ ماده ۳۸ قانون مالیات بر ارزش افزوده) از سوی متولیان امر با ایجاد محمل قانونی — حمایت از صنایع جهت اعطای تسهیلات کم بهره برای بازسازی و نوسازی صنایع فرسوده — حمایت از توسعه سیستم ریلی درون شهری و برون شهری در صورت در نظر گرفتن جوانب زیست محیطی و انجام بررسی‌های لازم در راستای کاهش انتشار گازهای آلاینده و گلخانه‌ای — اجرای برنامه‌های کاهش انتشار گازهای آلاینده در بخش‌های کشاورزی، صنعت، انرژی — نظارت بر ایجاد سیستم پایش لحظه‌ای آلودگی

ردیف	راهبردها	سیاست‌ها	اقدامات اساسی
			در صنایع بزرگ
۲	توسعه فناوری‌های سبز، ارتقای بهره‌وری سبز، گسترش اقتصاد سبز و کارآفرینی سبز	<ul style="list-style-type: none"> <li>- حمایت جهت معافیت‌های مالیاتی در خصوص فناوری‌های سبز</li> <li>- توسعه رویکرد بوم‌شناسی صنعتی</li> <li>- استقرار نظام جامع مدیریت اجرایی پسماندها</li> <li>- توسعه و حمایت از صنایع بازیافت</li> <li>- توسعه ساز و کارهای اجرای بهره‌وری سبز</li> <li>- فرهنگ‌سازی و گسترش اقتصاد سبز با توجه به اقتصاد مقاومتی</li> <li>- حمایت از کارآفرینی سبز</li> <li>- برقراری اصل احتیاطی در توسعه فناوری‌ها و مرز دانش در حوزه زیست فن آوری، نانو تکنولوژی و علوم شناختی زیست محیطی</li> </ul>	<ul style="list-style-type: none"> <li>- معرفی جهت برخورداری از وام‌های کم بهره برای توسعه فناوری سبز</li> <li>- حمایت از توسعه صنایع بازیافت و فناوری‌های سبز</li> <li>- حمایت و پشتیبانی از پژوهش‌های کاربردی برای توسعه فناوری‌های سبز</li> <li>- مشارکت در تدوین شاخص‌ها و معیارهای بهره‌وری سبز</li> <li>- توسعه و تدوین برنامه‌های آموزشی برای اشاعه بهره‌وری سبز</li> <li>- نظارت بر تدوین و اجرای برنامه بازیافت پسماندها</li> <li>- مشارکت در طراحی مدل مناسب خرید خدمات مدیریت پسماند با در نظر گرفتن ضوابط و ملاحظات زیست محیطی</li> <li>- استقرار نظام جامع مدیریت پسماندها با استقرار نظام ارزیابی، نظارت و پایش</li> <li>- حمایت از بخش خصوصی و نظارت بر ارتقاء کیفیت مدیریت پسماندهای پزشکی با لحاظ چرخه تفکیک، جمع آوری و دفع مجزا</li> <li>- نظارت بر ساماندهی مدیریت بازیافت و مشارکت در تدوین نظام بازرسی فنی و بهداشتی فعالیت‌های بازیافت</li> </ul>
۳	بهبود کیفیت هوا، آب و خاک	<ul style="list-style-type: none"> <li>- مطالعه و بررسی آلاینده‌های هوا، آب و خاک</li> <li>- شناسایی و بهسازی مناطق دارای خاک‌های آلوده</li> <li>- توسعه فناوری‌های پالایش خاک بویژه گیاه پالایی</li> <li>- استفاده از سازو کارهای اقتصادی برای بهبود کیفیت آب و هوا از جمله استفاده از مجوزهای قابل مبادله</li> <li>- توسعه سیستم‌های پایش آلاینده‌های آب، هوا و خاک</li> <li>- استقرار نظام جامع مدیریت پسماند</li> </ul>	<ul style="list-style-type: none"> <li>- توسعه و تکمیل سیستم پایش منابع آب و هوا و خاک</li> <li>- اجرای مطالعات موردی برای پالایش خاک با استفاده از گیاهان</li> <li>- مشارکت در تدوین دستورالعمل‌های لازم برای نظارت و ارزیابی فعالیت‌های تولیدی و زیربنایی اثرگذار بر محیط زیست</li> <li>- کمک فنی به بنگاه‌ها به منظور تغییر تکنولوژی برای کاهش آلاینده‌گی و کاهش مصرف آب و تولید محصولات با آلاینده‌گی کمتر</li> <li>- حمایت و پشتیبانی از فناوری‌های بهسازی و پاکسازی محیط زیست</li> </ul>

ردیف	راهبردها	سیاست‌ها	اقدامات اساسی
			<p>— حمایت از پروژه‌های تحقیقاتی کاربردی برای پالایش منابع آب و خاک و در زمینه کاهش آلودگی‌های هوا</p> <p>— تقویت و توانمندسازی آزمایشگاه‌های سنجش آلاینده‌های آب، هوا و خاک</p> <p>— معرفی و حمایت جهت اعطای وام‌های کم بهره برای صنایع جهت تصفیه آلاینده‌های آب، خاک و هوا</p> <p>— تهیه بانک اطلاعات آلاینده‌های آب، خاک و هوا</p>
۴	کنترل انتشار گازهای گلخانه‌ای	<p>— استفاده از ابزارهای مالی و پولی (مالیات بر کربن) برای کاهش انتشار گازهای گلخانه‌ای</p> <p>— توسعه پوشش‌های گیاهی برای جذب گازهای گلخانه‌ای</p> <p>— توسعه فناوری‌های جذب گازهای گلخانه‌ای</p> <p>— توانمندسازی برای جذب منابع مالی از طریق کمک‌های بین‌المللی نظیر بانک جهانی، جایکا، یونپ و...</p> <p>— حمایت و معرفی جهت اعطای وام‌های کم بهره به تولیدکنندگان جهت کاهش انتشار گازهای گلخانه‌ای</p> <p>— توسعه فناوری‌های پاک و غیر آلاینده</p>	<p>— مشارکت در تدوین استانداردهای انتشار گازهای گلخانه‌ای</p> <p>— مشارکت در روزآمد کردن استانداردهای انتشار گازهای گلخانه‌ای</p> <p>— استفاده از سازوکارهای اقتصادی برای کاهش انتشار از جمله سیستم‌های مجوزهای قابل مبادله</p> <p>— استفاده از ظرفیت‌ها و کمک‌های بین‌المللی</p> <p>— نظارت بر مکان‌های دفع پسماندهای شهری به منظور کاهش انتشار گاز متان</p> <p>— پیگیری جهت استفاده از سازوکارهای قیمتی از جمله مالیات بر کربن برای کاهش انتشار گازهای گلخانه‌ای</p>

۳-۸-۶ اهداف کمی و منابع مالی مورد نیاز بخش محیط زیست شهرستان قرچک طی برنامه ششم

فصل	کد فصل	برنامه	کد برنامه	هدف/ عملیات	واحد اندازه گیری	حجم کل عملیات		اعتبارات ملی	اعتبارات استانی	منابع داخلی مورد نیاز					توضیحات
						جمع کل عملیات	جمع منابع مورد نیاز			ارزش افزوده					
										۱۳۹۶	۱۳۹۷	۱۳۹۸	۱۳۹۹	۱۴۰۰	
کاهش آلودگی	۱۴۰۳۰۰۰۰۰۰۰	پایش و مدیریت آلاینده‌ها	۱۴۰۳۰۰۰۰۰۰۰	میزان کاهش انتشار گازهای گلخانه‌ای نسبت به روند موجود	میلیون تن در سال	۰.۱۰	۰.۱۰	۰	۰	۰	۰	۰	۰	نیروگاه‌ها و صنایع	
کاهش آلودگی	۱۴۰۳۰۰۰۰۰۰۰	پایش و مدیریت آلاینده‌ها	۱۴۰۳۰۰۰۰۰۰۰	نظارت بر نصب، ارتقا و توسعه سیستم‌های جمع آوری و تصفیه پساب و فاضلاب	درصد	۴	۷	۰	۰	۰	۰	۰	۰	محیط زیست در بحث نظارت	
کاهش آلودگی	۱۴۰۳۰۰۰۰۰۰۰	پایش و مدیریت آلاینده‌ها	۱۴۰۳۰۰۰۰۰۰۰	نظارت بر نصب، ارتقا و توسعه سیستم‌های بازچرخانی پساب و فاضلاب	درصد	۲	۵	۰	۰	۰	۰	۰	۰	محیط زیست در بحث نظارت	
کاهش آلودگی	۱۴۰۳۰۰۰۰۰۰۰	پایش و مدیریت آلاینده‌ها	۱۴۰۳۰۰۰۰۰۰۰	خود اظهاری در پایش منابع صنعتی، خدماتی و معدنی	درصد	۵	۷	۰	۰	۰	۰	۰	۰	صاحبان صنایع/ نظارت با محیط زیست	
کاهش آلودگی	۱۴۰۳۰۰۰۰۰۰۰	پایش و مدیریت آلاینده‌ها	۱۴۰۳۰۰۰۰۰۰۰	اجرای برنامه جامع کاهش آلودگی هوا	درصد	۵	۴	۳۳۷۵۰۰	۴۴۰۰۰۰	۵۴۴۰۰۰	۶۲۸۰۰۰	۷۵۳۰۰۰	۱۰۱۰۰۰۰	شهرداری‌ها/ نیروی انتظامی/ راهنمایی رانندگی/ نیروی شرکت پخش فراورده‌های نفتی/ صنعت معدن و تجارت/ بهداشت و درمان و آموزش پزشکی/ استانداری/ هواشناسی/ منابع طبیعی- با نظارت محیط زیست	

فصل	کد فصل	برنامه	کد برنامه	هدف/ عملیات	حجم کل عملیات		اعتبارات ملی	اعتبارات استانی	منابع داخلی مورد نیاز							
					حجم کل عملیات	واحد اندازه گیری			ارزش افزوده							
									جمع اعتبارات ملی مورد نیاز	جمع اعتبارات استانی مورد نیاز	۱۳۹۶	۱۳۹۷	۱۳۹۸	۱۳۹۹	۱۴۰۰	
کاهش آلودگی	۱۴۰۳۰۰۰۰۰۰	پایش و مدیریت آلاینده‌ها	۱۴۰۳۰۰۰۰۰۰	تدوین و اجرای برنامه جامع مقابله با گرد و غبار	درصد	۲	۰	۰	۰	۰	۰	۰	۰	۰	۰	محیط زیست با مشارکت منابع طبیعی
کاهش آلودگی	۱۴۰۳۰۰۰۰۰۰	پایش و مدیریت آلاینده‌ها	۱۴۰۳۰۰۰۰۰۰	تدوین و اجرای برنامه جامع کاهش آلودگی صدا و امواج	درصد	۴	۰	۰	۰	۰	۰	۰	۰	۰	۰	در خصوص صوت: محیط زیست با همکاری وزارت بهداشت، درمان و آموزش پزشکی، شهرداری‌ها و سایر دستگاه‌های مربوطه / در خصوص امواج: محیط زیست با همکاری انرژی اتمی و بهداشت، درمان و آموزش پزشکی و ارتباطات و فناوری اطلاعات
کاهش آلودگی	۱۴۰۳۰۰۰۰۰۰	پایش و مدیریت آلاینده‌ها	۱۴۰۳۰۰۰۰۰۰	ایجاد سیستم پایش بر خط هوا (صنایع و غیره)	تعداد	۰	۰	۰	۰	۰	۰	۰	۰	۰	۰	صاحبان صنایع/ نظارت با محیط زیست
کاهش آلودگی	۱۴۰۳۰۰۰۰۰۰	پایش و مدیریت آلاینده‌ها	۱۴۰۳۰۰۰۰۰۰	ایجاد سیستم پایش بر خط پساب و فاضلاب	تعداد	۰	۰	۰	۰	۰	۰	۰	۰	۰	۰	صاحبان صنایع/ نظارت با محیط زیست

توضیحات	مجموع منابع داخلی مورد نیاز	منابع داخلی مورد نیاز		اعتبارات استانی	اعتبارات ملی	حجم کل عملیات		هدف / عملیات	کد برنامه	برنامه	کد فصل	فصل		
		ارزش افزوده				جمع کل عملیات	جمع منابع مورد نیاز							
		۱۳۹۶	۱۳۹۷										۱۳۹۶	۱۳۹۷
	۰	۰	۰	۱۳۵۰۰	۰	۳۶۰۰	۱۳۵۰۰	توانمندسازی آزمایشگاه‌های محیط زیست استان تهران جهت پایش	۱۴۰۳۰۱۰۰۰	پایش و مدیریت آلاینده‌ها	۱۴۰۳۰۰۰۰۰	کاهش آلودگی		
	۰	۰	۰	۰	۰	۵۰۰	۵۰۰	مطالعه و نظارت بر کاهش فرسایش خاک	۱۴۰۳۰۱۰۰۰	پایش و مدیریت آلاینده‌ها	۱۴۰۳۰۰۰۰۰	کاهش آلودگی		
	۰	۰	۱۷۰۰۰۰۰	۸۰۰۰	۲۰۰۰	۲۵۰۰	۲۷۰۰۰	ایجاد، ارتقا و گسترش سیستم‌های پایش منابع محیط زیستی	۱۴۰۳۰۱۰۰۰	پایش و مدیریت آلاینده‌ها	۱۴۰۳۰۰۰۰۰	کاهش آلودگی		
	۰	۰	۰	۰	۲۰۰۰	۱۷۰۰	۲۰۰۰	ارتقا مطالعات و تحقیقات علمی و بهره مندی از فناوری‌های نوآورانه در زمینه محیط زیست	۱۴۰۳۰۱۰۰۰	پایش و مدیریت آلاینده‌ها	۱۴۰۳۰۰۰۰۰	کاهش آلودگی		
محیط زیست با همکاری شهرداری‌ها و صنعت، معدن و تجارت	۰	۰	۰	۰	۰	۳۷۰۰۰	۳۷۰۰۰	انتقال صنایع مزاحم و انتقالی به شهرک‌های صنعتی موجود	۱۴۰۳۰۱۰۰۰	پایش و مدیریت آلاینده‌ها	۱۴۰۳۰۰۰۰۰	کاهش آلودگی		

فصل	کد فصل	برنامه	کد برنامه	هدف/ عملیات	حجم کل عملیات		اعتبارات ملی	اعتبارات استانی	منابع داخلی مورد نیاز						توضیحات
					حجم کل عملیات	واحد اندازه گیری			ارزش افزوده						
									جمع اعتبارات ملی مورد نیاز	جمع اعتبارات استانی مورد نیاز	۱۳۹۶	۱۳۹۷	۱۳۹۸	۱۳۹۹	
کاهش آلودگی	۱۴۰۳۰۰۰۰۰۰	پایش و مدیریت آلاینده‌ها	۱۴۰۳۰۰۰۰۰۰	توسعه استفاده از تکنولوژی‌های جدید و نوین در صنایع	۲	درصد	۰	۰	۰	۰	۰	۰	۰	صاحبان صنایع/صنعت، معدن و تجارت/محیط زیست	
کاهش آلودگی	۱۴۰۳۰۰۰۰۰۰	پایش و مدیریت آلاینده‌ها	۱۴۰۳۰۰۰۰۰۰	ساماندهی شهرک‌های صنعتی موجود	۴	درصد	۰	۰	۰	۰	۰	۰	۰	صنعت، معدن و تجارت/محیط زیست	
کاهش آلودگی	۱۴۰۳۰۰۰۰۰۰	پایش و مدیریت آلاینده‌ها	۱۴۰۳۰۰۰۰۰۰	تامین منابع مالی با ظرفیت‌های قانونی موجود داخلی و کمک‌های بین المللی	۲	درصد	۰	۰	۰	۰	۰	۰	۰		
کاهش آلودگی	۱۴۰۳۰۰۰۰۰۰	پایش و مدیریت آلاینده‌ها	۱۴۰۳۰۰۰۰۰۰	تدوین و اجرای برنامه جامع آموزش محیط زیستی	۵	درصد	۲۵۰۰	۲۰۰۰	۲۷۰۰۰	۳۴۰۰۰	۴۱۰۰۰	۴۸۰۰۰	۱۵۰۰	۰	
حفاظت از گونه‌های زیستی	۱۴۰۴۰۰۰۰۰۰	حفاظت، احیا و بهسازی زیست بوم‌های خشکی	۱۴۰۴۰۰۰۰۰۰	احداث و تکمیل ساختمان‌های پایگاه‌های تحقیقات زیست محیطی	۰	تعداد	۶۰۰۰	۱۱۲۰۰۰	۱۳۴۰۰۰	۱۶۰۰۰۰	۱۹۴۰۰۰	۶۰۰۰	۰	۰	



فصل	کد فصل	برنامه	کد برنامه	هدف/ عملیات	واحد اندازه گیری	حجم کل عملیات		اعتبارات ملی	اعتبارات استانی	منابع داخلی مورد نیاز	توضیحات	
						حجم کل عملیات						
						جمع منابع مورد نیاز	جمع اعتبارات ملی مورد نیاز					
حفاظت از گونه‌های زیستی	۱۴۰۴۰۰۰۰۰۰	حفاظت، احیا و بهسازی زیست بوم‌های خشکی	۱۴۰۴۰۲۰۰۰	کاهش اثرات مخاطرات زیست محیطی در مناطق تحت مدیریت	درصد	۱۳۹۶	۰	۲۸۰۰۰	۱۳۹۶	۰	۰	
						۱۳۹۷	۵	۱۰۰۰۰۰۰	۱۳۹۷	۱۰۰۰۰۰۰	۰	
						۱۳۹۸	۵	۱۰۰۰۰۰۰	۱۳۹۸	۱۰۰۰۰۰۰	۰	
						۱۳۹۹	۵	۱۰۰۰۰۰۰	۱۳۹۹	۱۰۰۰۰۰۰	۰	
						۱۴۰۰	۵	۷۲۰۰۰	۱۴۰۰	۷۲۰۰۰	۰	
						جمع اعتبارات ملی مورد نیاز	۲۰۰۰	۰	۳۵۰۰۰	جمع اعتبارات استانی مورد نیاز	۲۰۰۰	۰
						جمع منابع مورد نیاز	۲۰۰۰	۰	۳۵۰۰۰	ارزش افزوده	۰	۰
						۱۳۹۶	۰	۰	۱۳۹۶	۰	۰	۰
						۱۳۹۷	۰	۰	۱۳۹۷	۰	۰	۰
						۱۳۹۸	۰	۰	۱۳۹۸	۰	۰	۰
۱۳۹۹	۰	۰	۱۳۹۹	۰	۰	۰						
۱۴۰۰	۰	۰	۱۴۰۰	۰	۰	۰						
جمع منابع داخلی مورد نیاز	۰	۰	۰	جمع منابع داخلی مورد نیاز	۰	۰	۰					
حفاظت از گونه‌های زیستی	۱۴۰۴۰۰۰۰۰۰	حفاظت و بهره برداری پایدار از زیست بوم‌های آبی	۱۴۰۴۰۱۰۰۰	حفاظت و احیاء تالاب‌ها و رودخانه‌ها	درصد	۱۳۹۶	۰	۰	۱۳۹۶	۰	۰	
						۱۳۹۷	۲	۰	۱۳۹۷	۰	۰	
						۱۳۹۸	۴	۰	۱۳۹۸	۰	۰	
						۱۳۹۹	۴	۰	۱۳۹۹	۰	۰	
						۱۴۰۰	۶	۰	۱۴۰۰	۰	۰	
						جمع اعتبارات ملی مورد نیاز	۲۰۰۰	۰	۰	جمع اعتبارات استانی مورد نیاز	۲۰۰۰	۰
						جمع منابع مورد نیاز	۲۰۰۰	۰	۰	ارزش افزوده	۰	۰
						۱۳۹۶	۰	۰	۱۳۹۶	۰	۰	۰
						۱۳۹۷	۰	۰	۱۳۹۷	۰	۰	۰
						۱۳۹۸	۰	۰	۱۳۹۸	۰	۰	۰
۱۳۹۹	۰	۰	۱۳۹۹	۰	۰	۰						
۱۴۰۰	۰	۰	۱۴۰۰	۰	۰	۰						
جمع منابع داخلی مورد نیاز	۰	۰	۰	جمع منابع داخلی مورد نیاز	۰	۰						



---

فصل چهارم

امور زیربنایی

---





بخش انرژی

## ۴- امور زیربنایی در سند توسعه اقتصادی، اجتماعی و فرهنگی شهرستان قرچک

### ۴-۱ حوزه برق

#### ۴-۱-۱ مقدمه

شرکت‌های برق منطقه‌ای، توزیع نیروی برق استان و توزیع نیروی برق تهران بزرگ از کارگزاران وزارت نیرو با هدف کلی تأمین برق مطمئن، مستمر و مطلوب با حداقل قیمت تمام شده می‌باشند. وظایف این سه شرکت همانطور که در سیاست‌های کلان الگوی مصرف آمده است؛ صرفه جویی در مصرف انرژی با اعمال مجموعه‌ای متعادل از اقدامات قیمتی و غیرقیمتی به منظور کاهش مستمر «شاخص شدت انرژی» کشور به حداقل یک دوم میزان کنونی تا پایان برنامه ششم توسعه با تأکید بر سیاست‌های زیر:

- افزایش بازدهی نیروگاه‌ها، متنوع‌سازی منابع تولید برق و افزایش سهم انرژی‌های تجدید پذیر و نوین
  - گسترش تولید برق از نیروگاه‌های تولید پراکنده، کوچک مقیاس و پر بازده برق و تولید همزمان برق و حرارت
  - اولویت دادن به افزایش بهره‌وری در تولید، انتقال و مصرف انرژی در ایجاد ظرفیت‌های جدید تولید انرژی
  - پایش شاخص‌های کلان انرژی با ساز و کار مناسب
- طی سال‌های برنامه ششم می‌باشد.

#### ۴-۱-۲ بررسی عملکرد گذشته و تبیین وضع موجود حوزه برق شهرستان قرچک

حوزه انرژی بطور خاص تولید، تأمین و توزیع برق شاخص‌های متعددی را در سه بخش تولید، توزیع و مصرف رو شامل می‌شود. حوزه تولید شاخص‌هایی چون ظرفیت پست‌های فوق توزیع، خطوط هوایی فوق توزیع و... و حوزه توزیع طول خطوط انتقال و ظرفیت پست‌ها در بخش انتقال و حوزه مصرف شامل شاخص‌هایی چون تعداد و نوع مشترکین، و وضعیت مصرف بر حسب نوع مشترکین و کل مصرف و... است. عمده شاخص‌های یادشده در قالب جداول زیر برای شهرستان به شرح ذیل ارائه شده است که نشان دهنده وضعیت موجود این شهرستان در حوزه برق می‌باشد.

جدول (۴-۱): اطلاعات توزیع برق شهرستان در پایان سال ۹۵

ردیف	عنوان	واحد	شهرستان	استان	سهم شهرستان از استان (درصد)
۱	تعداد مشترکین	مشترک	۱۰۵۶۱۵	۲۱۲۸۴۵۱	۵
۲	فروش انرژی	مگاوات ساعت	۴۰۸۵۱۶	۱۱۶۹۲۴۱۳	۳.۵

ماخذ: شرکت توزیع برق شهرستان‌های استان تهران

جدول (۴-۲): تعداد و مصرف انرژی مشترکین به تفکیک تعرفه طی سال‌های برنامه پنجم در شهرستان

سال	خانگی		تجاری		صنعتی		عمومی		کشاورزی		روشنایی معابر	
	فروش انرژی (MWH)	تعداد مشترکین	فروش انرژی (MWH)	تعداد مشترکین	فروش انرژی (MWH)	تعداد مشترکین	فروش انرژی (MWH)	تعداد مشترکین	فروش انرژی (MWH)	تعداد مشترکین	فروش انرژی (MWH)	تعداد مشترکین
۱۳۹۱	۱۴۸۰۴۳	۷۰۳۰۶	۳۴۶۳۵	۱۰۵۲۹	۶۸۵۰۸	۵۵۳	۲۹۸۹۸	۳۱۶۳	۴۵۷۱۳	۲۷۰	۱۹۰۵۷	-
۱۳۹۲	۱۵۷۵۳۹	۷۶۱۸۳	۳۹۰۲۲	۱۱۳۰۶	۷۴۵۷۸	۶۳۲	۲۷۵۰۳	۳۹۰۳	۳۷۹۶۶	۲۴۵	۹۷۷۶	-
۱۳۹۳	۱۶۷۹۱۹	۷۹۸۸۸	۴۵۲۰۴	۱۲۶۹۵	۷۳۴۵۹	۶۷۱	۲۹۶۳۷	۴۴۲۷	۴۳۹۰۸	۲۴۷	۱۱۵۰۹	-
۱۳۹۴	۱۷۷۵۵۴	۸۲۵۷۵	۵۰۲۷۸	۱۳۵۸۵	۶۸۱۳۳	۷۳۴	۴۰۲۲۲	۴۸۵۹	۳۹۰۲۵	۲۶۷	۱۱۴۱۶	-
۱۳۹۵	۱۸۳۰۴۵	۸۵۰۹۱	۴۹۰۰۲	۱۳۷۸۳	۷۹۸۶۲	۸۱۶	۴۰۸۷۳	۵۲۱۸	۴۱۰۹۵	۲۷۷	۱۴۶۳۹	۴۳۰

ماخذ: شرکت توزیع برق شهرستان‌های استان تهران

همانطور که در جداول فوق مشاهده می‌گردد ۵ درصد از مشترکین برق استان غیر از تهران بزرگ متعلق به شهرستان قرچک می‌باشد که از این تعداد حدود ۸۰ درصد مشترکین خانگی هستند.

#### ۳-۱-۴ تعیین اهداف کلی حوزه برق در شهرستان قرچک

- افزایش بهره‌وری
- افزایش ظرفیت‌های جدید و استفاده بهینه از منابع و ظرفیت‌های بخش
- ارتقاء امنیت عرضه انرژی مطمئن، پایدار و با کیفیت مناسب
- تنوع بخشی اقتصادی در سبد انرژی کشور با تأکید بر انرژی‌های تجدیدپذیر
- افزایش بازیافت و کاهش هدرروی در تولید و مصرف انرژی
- کاهش پیک بار

**۴-۱-۴ راهبردهای دستیابی به اهداف کلی برق**

- افزایش قابلیت اطمینان و کیفیت توان
- خدمت رسانی برتر، نوین و کیفی به منظور ارتقا سطح رضایتمندی و اعتماد مردم
- کاهش قیمت تمام شده
- ایجاد حداکثر ارزش افزوده از منابع انرژی اولیه کشور
- تبدیل و تولید حامل‌های انرژی با ارزش افزوده بالاتر
- استفاده از روش‌های مختلف تامین مالی با تاکید بر افزایش سرمایه‌گذاری مستقیم خارجی برای اجرای طرح‌های صنعت برق و افزایش سهم مشارکت بخش غیر دولتی (با اولویت بخش خصوصی و تعاونی)
- ارتقا فناوری در تجهیزات و فرایندهای زنجیره انتقال نیروی برق و افزایش میزان استفاده از فناوری‌های نوین دنیا
- کاهش ضایعات و تلفات در بخش تولید، انتقال و توزیع انرژی

**۵-۱-۴ سیاست‌های راهبردی برق**

- بهبود شاخص‌های کیفی
- بهینه نمودن خدمات به مشترکین و مدیریت مصرف
- انجام اقدامات بهینه سازی و بهبود جهت افزایش راندمان و کارایی بیشتر و کاهش تلفات در مسیر تولید تا مصرف
- جلب مشارکت سرمایه گذاران بخش خصوصی در توسعه ظرفیت مولدهای تولید پراکنده از طریق ساز و کارهای انگیزشی
- اصلاح فرایندهای درون سازمانی برون و سازمانی جهت مشارکت بیشتر بخش خصوصی
- تسهیل فرایندهای مرتبط با اتصال مولدهای تولید پراکنده به شبکه انتقال و فوق توزیع
- انعقاد قراردادهای خرید تضمینی برق و تلاش در جهت استفاده از ظرفیت‌های قانونی به منظور بکارگیری منابع بخش خصوصی در جهت توسعه و نوسازی شبکه انتقال و فوق توزیع
- اهتمام در جهت رفع مشکلات تأمین زمین مورد نیاز پروژه های انتقال و فوق توزیع و مشکلات حقوقی مربوطه با همکاری نهادهای مربوطه



### ۴-۱-۶ اهداف کمی بخش برق در شهرستان قرچک

جدول (۴-۳): تعیین اهداف کمی بخش برق طی سال‌های برنامه ششم

سال	فروش انرژی (MWH)	تعداد مشترکین
۱۳۹۶	۴۱۴۸۶۰	۱۰۸۷۹۹
۱۳۹۷	۴۳۱۰۳۸	۱۱۱۹۸۳
۱۳۹۸	۴۴۷۶۶۷	۱۱۵۱۶۷
۱۳۹۹	۴۶۴۷۶۴	۱۱۸۳۵۱
۱۴۰۰	۴۸۲۳۴۳	۱۲۱۵۳۵

ماخذ: شرکت توزیع برق شهرستان‌های استان تهران

جدول (۴-۴): تعداد و مصرف انرژی مشترکین به تفکیک تعرفه با افق ۱۴۰۰ در ناحیه قرچک

سال	خانگی		تجاری		صنعتی		عمومی		کشاورزی		روشنایی معابر	
	فروش انرژی (MWH)	تعداد مشترکین	فروش انرژی (MWH)	تعداد مشترکین	فروش انرژی (MWH)	تعداد مشترکین	فروش انرژی (MWH)	تعداد مشترکین	فروش انرژی (MWH)	تعداد مشترکین	فروش انرژی (MWH)	تعداد مشترکین
۱۳۹۶	۱۹۰۰۰۰	۸۷۶۰۷	۵۰۰۰۰	۱۳۹۸۱	۸۲۷۳۶	۸۹۸	۴۱۵۲۴	۵۵۷۷	۴۰۶۰۰	۲۸۷	۱۰۰۰۰	۴۴۹
۱۳۹۷	۱۹۶۳۵۸	۹۰۱۲۳	۵۳۴۰۰	۱۴۱۷۹	۸۶۰۳۷	۹۸۰	۴۲۱۷۵	۵۹۳۶	۴۳۴۶۸	۲۹۷	۱۰۶۰۰	۴۶۸
۱۳۹۸	۲۰۲۷۶۶	۹۲۶۳۹	۵۷۰۳۱	۱۴۳۷۷	۸۹۴۹۳	۱۰۶۲	۴۲۸۲۶	۶۲۹۵	۴۴۳۳۶	۳۰۷	۱۱۲۱۵	۴۸۷
۱۳۹۹	۲۰۹۲۲۵	۹۵۱۵۵	۶۰۹۰۹	۱۴۵۷۵	۹۳۱۱۲	۱۱۴۴	۴۳۴۷۷	۶۶۵۴	۴۶۱۹۸	۳۱۷	۱۱۸۴۳	۵۰۶
۱۴۰۰	۲۱۵۷۳۳	۹۷۶۷۱	۶۵۰۵۱	۱۴۷۷۳	۹۶۹۰۳	۱۲۲۶	۴۴۱۲۸	۷۰۱۳	۴۸۰۴۶	۳۲۷	۱۲۴۸۲	۵۲۵

ماخذ: شرکت توزیع برق شهرستان‌های استان تهران

**۴-۱-۷ پیشران‌های توسعه بخش برق در شهرستان قرچک**

- احداث پست ۶۳ کیلوولت قرچک
- ایجاد ارتباطات شهرک صنعتی قرچک

**۴-۱-۸ عنوان برنامه و طرح‌های عملیاتی شهرستان قرچک در بخش برق طی سال‌های برنامه ششم****عنوان برنامه:**

- کاهش تلفات شبکه توزیع نیروی برق شهرستان

**عنوان طرح‌های عملیاتی:**

- کاهش تعداد مشترکین قرائت نشده
- تعویض کنتورهای آنالوگ به دیجیتال
- کشف برق‌های غیرمجاز
- اصلاح شبکه با احداث کابل خودنگهدار
- اصلاح سیستم ارت
- کنترل و اصلاح اتصالات سست
- نصب خازن
- بهبود ضریب بار
- کاهش پیک بار

**عنوان برنامه:**

- توسعه انرژی‌های تجدیدپذیر و تولیدات پراکنده در شبکه توزیع برق

**عنوان طرح‌های عملیاتی:**

- توسعه سیستم‌های خورشیدی
- توسعه مولدهای CHP
- تهیه Help Desk

**عنوان برنامه:**

- هوشمندسازی شبکه با نصب کنتور هوشمند

**عنوان طرح‌های عملیاتی:**

- اجرای سیستم AMI
- گسترش تعداد پست‌های اتوماسیون

۴-۱-۹ اهداف کمی و منابع مالی مورد نیاز شرکت سهامی برق منطقه‌ای تهران شهرستان قرچک طی برنامه ششم

ردیف	فصل	کد فصل	برنامه	کد برنامه	هدف کمی / عملیات	حجم عملیات در طول سال‌های برنامه		اعتبارات ملی	اعتبارات استانی	منابع داخلی دستگاه	
						شهرستان				ارزش افزوده	جمع منابع داخلی دستگاه
						حجم کل عملیات	جمع کل منابع مورد نیاز برای انجام برنامه				
۱	انرژی	۱۳۰۱۰۰۰۰۰۰	توسعه امور برق	۱۳۰۱۰۱۵۰۰۰	احداث پست ۶۳ کیلوولت قرچک	۱۳۹۶	۰	۱۳۹۶	۰/۰۰	۰	۲۳۲۷۴۰۰
						۱۳۹۷	۰	۱۳۹۷	۰/۰۰	۰	۰
۲	انرژی	۱۳۰۱۰۰۰۰۰۰	توسعه امور برق	۱۳۰۱۰۱۵۰۰۰	ایجاد ارتباطات شهرک صنعتی قرچک	۱۳۹۸	۸۰	۱۳۹۸	۱۰۰۰/۰۰	۰	۰
						۱۳۹۹	۰	۱۳۹۹	۰/۰۰	۰	۰
						۱۴۰۰	۰	۱۴۰۰	۰/۰۰	۰	۰
						جمع کل اعتبارات ملی مورد نیاز	۳۳۸۴۰۰	۱۱۴۰۰۰۰	۱۰۰۰/۰۰	۰/۰۰	۱۱۴۰۰۰

۴-۱-۱۰ اهداف کمی و منابع مالی مورد نیاز شرکت توزیع برق شهرستان قرچک طی برنامه ششم

ردیف	فصل	کد فصل	برنامه	کد برنامه	هدف کمی / عملیات	حجم عملیات در طول سال‌های برنامه		اعتبارات ملی	اعتبارات استانی	منابع داخلی دستگاه	
						شهرستان				ارزش افزوده	جمع منابع داخلی دستگاه
						حجم کل عملیات	جمع کل منابع مورد نیاز برای انجام برنامه				
۱	انرژی	۱۳۰۱۰۰۰۰۰۰	توسعه امور برق / احداث و بهره برداری از انشعاب	۱۳۰۱۰۱۵۰۰۰	خانگی	۱۳۹۶	۸۷۶۰۷	۱۳۹۶	۰/۰۰	۰	۹۶۳۶۷۷۰
						۱۳۹۷	۹۰۱۲۳	۱۳۹۷	۰/۰۰	۰	۱۱۸۹۶۲۳۶
						۱۳۹۸	۹۲۶۳۹	۱۳۹۸	۰/۰۰	۰	۱۴۶۷۴۰۱۸
						۱۳۹۹	۹۵۱۵۵	۱۳۹۹	۰/۰۰	۰	۱۸۰۸۷۰۱۶۲
						۱۴۰۰	۹۷۶۷۱	۱۴۰۰	۰/۰۰	۰	۲۲۲۷۸۳۱۶۴
						جمع کل عملیات	۴۶۳۱۹۵	۰/۰۰	۰/۰۰	۰	۰
						جمع کل منابع مورد نیاز برای انجام برنامه	۷۶۵۷۲۴/۵	۰/۰۰	۰/۰۰	۰	۷۶۵۷۲۴/۵۰

ردیف	فصل	کد فصل	برنامه	کد برنامه	هدف کمی / عملیات	واحد اندازه گیری	حجم عملیات در طول سال های برنامه شهرستان		اعتبارات ملی	اعتبارات استانی	منابع داخلی دستگاه	توضیحات
							جمع کل عملیات جمع کل منابع مورد نیاز برای انجام برنامه	جمع اعتبارات ملی مورد نیاز				
۲	انرژی	۱۳۰۱۰۰۰۰۰۰	توسعه امور برق / احداث و بهره برداری از انشعاب	۱۳۰۱۰۱۵۰۰۰	تجاری	تعداد	۱۳۹۸۱	۱۳۹۸۱	۰۰۰۰	۰/۰۰	۴۳۰۰۷/۰۳	
۲	انرژی	۱۳۰۱۰۰۰۰۰۰	توسعه امور برق / احداث و بهره برداری از انشعاب	۱۳۰۱۰۱۵۰۰۰	صنعتی	تعداد	۸۹۸	۸۹۸	۰۰۰۰	۰/۰۰	۱۵۷۹۵۶/۰۸	
۴	انرژی	۱۳۰۱۰۰۰۰۰۰	توسعه امور برق / احداث و بهره برداری از انشعاب	۱۳۰۱۰۱۵۰۰۰	عمومی	تعداد	۵۵۷۷	۵۵۷۷	۰۰۰۰	۰/۰۰	۱۹۱۲۲۱/۰۸	
۵	انرژی	۱۳۰۱۰۰۰۰۰۰	توسعه امور برق / احداث و بهره برداری از انشعاب	۱۳۰۱۰۱۵۰۰۰	کشاورزی	تعداد	۲۸۷	۲۸۷	۰۰۰۰	۰/۰۰	۲۵۴۲/۴۶	
۶	انرژی	۱۳۰۱۰۰۰۰۰۰	توسعه امور برق / احداث و بهره برداری از انشعاب	۱۳۰۱۰۱۵۰۰۰	روشنایی و سایر	تعداد	۴۴۹	۴۴۹	۰۰۰۰	۰/۰۰	۱۷۹۶/۰۰	اعتبار ارزش افزوده مربوط به منابع در اختیار شهرداری ها و دهیاری ها می باشد.
							۱۳۹۷	۱۴۱۷۹	۰۰۰۰	۰/۰۰	۱۲۲۵۳/۳۲	
							۱۳۹۸	۱۴۳۷۷	۰۰۰۰	۰/۰۰	۵۵۹۲/۴۰	
							۱۳۹۹	۱۴۵۷۵	۰۰۰۰	۰/۰۰	۶۸۰۵/۹۲	
							۱۴۰۰	۱۴۷۷۳	۰۰۰۰	۰/۰۰	۸۲۸۱/۱۵	
							۱۳۹۶	۱۳۹۶	۰۰۰۰	۰/۰۰	۱۰۰۷۴/۲۴	
							۱۳۹۷	۱۴۱۷۹	۰۰۰۰	۰/۰۰	۳۹۳۲۵/۴۶	
							۱۳۹۸	۱۴۳۷۷	۰۰۰۰	۰/۰۰	۵۰۳۳۹/۱۸	
							۱۳۹۹	۱۴۵۷۵	۰۰۰۰	۰/۰۰	۲۱۶۰۰/۰۰	
							۱۴۰۰	۱۴۷۷۳	۰۰۰۰	۰/۰۰	۳۰۶۲۷/۴۴	
							جمع کل عملیات جمع کل منابع مورد نیاز برای انجام برنامه	۷۱۸۸۵	۷۱۸۸۵	۰/۰۰	۲۲۳۰۸/۰۰	
							جمع اعتبارات ملی مورد نیاز	۴۳۰۰۷/۰	۴۳۰۰۷/۰	۰/۰۰	۲۸۴۹۲/۸۰	
							۱۳۹۶	۱۳۹۶	۰۰۰۰	۰/۰۰	۳۶۲۵۹/۲۰	
							۱۳۹۷	۱۴۱۷۹	۰۰۰۰	۰/۰۰	۴۵۹۹۲/۴۵	
							۱۳۹۸	۱۴۳۷۷	۰۰۰۰	۰/۰۰	۶۰۲/۵۵	
							۱۳۹۹	۱۴۵۷۵	۰۰۰۰	۰/۰۰	۷۴۵/۸۷	
							۱۴۰۰	۱۴۷۷۳	۰۰۰۰	۰/۰۰	۲۵۴۲/۴۶	
							جمع اعتبارات استانی مورد نیاز	۱۵۷۹۵۶/۱	۱۵۷۹۵۶/۱	۰/۰۰	۳۱۵/۷۰	
							ارزش افزوده	۰/۰۰	۰/۰۰	۰/۰۰	۱۷۹۶/۰۰	









بخش گاز

## ۴-۲ حوزه گاز

### ۴-۲-۱ مقدمه

شرکت گاز استان یکی از شرکت‌های مستقل با منافع مشترک در شرکت ملی گاز ایران می‌باشد. این شرکت در مسیر تحقق اهداف عالیه خود و مقاصد شرکت ملی گاز ایران و به عنوان یک شرکت مستقل مسئولیت در زمینه گازرسانی به شهرها، روستاها، شهرک‌های صنعتی و صنایع، نگهداری تأسیسات و تجهیزات گاز شهرستان‌های استان جهت تأمین گاز مصرفی مشترکین خانگی، تجاری و صنعتی را عهده‌دار می‌باشد. از جمله اهداف این شرکت می‌توان به توسعه گازرسانی، ارتقای سطح ایمنی و بهداشت و حفاظت از محیط زیست اشاره نمود.

### ۴-۲-۲ بررسی عملکرد گذشته و تبیین وضع موجود حوزه گاز شهرستان قرچک

در حوزه انرژی گاز علاوه بر شاخص‌های متعدد وضعیت مصرف بر حسب نوع مصرف کننده و میزان مصرف و... تعداد شهرها و روستاهای گازرسانی شده از اهمیت بالایی برخوردار است. جداول زیر حاکی از عملکرد این حوزه در سطح شهرستان قرچک است.

جدول (۴-۵): تعداد شهر و روستاهای گازرسانی شده و تعداد انواع انشعاب - سال ۹۵

تعداد انشعاب	تعداد روستاهای گازرسانی شده			تعداد شهرهای گازرسانی شده	استان
	صنعتی	خانگی - تجاری	جمع		
۱۰۴۹۲	۱۲۲۶۲۷۶	۱۲۳۶۷۶۸	۴۷۴	۴۳	استان
۱۵۶	۳۳۱۷۱	۳۳۳۲۷	۱۰	۱	قرچک

مأخذ: سالنامه آماری استان تهران سال ۱۳۹۵

یک شهر شهرستان قرچک و ۱۰ روستا از ۱۱ روستای دارای سکنه، گازرسانی شده اند. ۲.۶ درصد از مجموع انشعابات گاز استان در این شهرستان واقع شده است.

جدول (۴-۶): تعداد و میزان مصرف گاز طبیعی - سال ۹۵

مصرف گاز طبیعی (م.م.م)	تعداد مصرف کننده			شرح
	صنعتی	تجاری	خانگی	
۲۲۲۵۴	۱۰۴۹۲	۲۲۸۹۷۱	۲۸۳۲۰۱۷	استان
۲۲۱	۱۵۶	۳۷۷۹	۷۵۸۹۱	قرچک

مأخذ: سالنامه آماری استان تهران سال ۱۳۹۵

در سال ۹۵، ۲.۶ درصد از مصرف کنندگان خانگی، ۱.۶ درصد از مصرف کنندگان تجاری و ۱.۴ درصد از مصرف کنندگان صنعتی استان در شهرستان قرچک بوده‌اند.

### ۴-۲-۳ تعیین اهداف کلی حوزه گاز در شهرستان قرچک

— افزایش ظرفیت‌های جدید و استفاده بهینه از منابع و ظرفیت‌های بخش انرژی و...

### ۴-۲-۴ راهبردهای دستیابی به اهداف کلی بخش گاز

- متناسب با تصمیمات متخذه در هیئت مدیره شرکت، اقدامات و برنامه‌ها تعیین خواهد شد.
- براساس برنامه مصوب سالیانه شرکت، ابلاغیه از شرکت ملی گاز ایران صورت می‌پذیرد.
- پیشرفت و تسریع در گازرسانی صنایع فاقد گاز از طریق قراردادهای مشترکینی که زمان گازرسانی آنها گذشته است.



۴-۲-۵ اهداف کمی و منابع مالی مورد نیاز شرکت گاز شهرستان قرچک طی برنامه ششم

ردیف	فصل	کد فصل	برنامه	کد برنامه	هدف کمی / عملیات	واحد اندازه گیری	حجم عملیات در طول سال های برنامه شهرستان		اعتبارات ملی	اعتبارات استانی	منابع داخلی دستگاه	
							جمع کل منابع مورد نیاز برای انجام برنامه	جمع کل اعتبارات ملی مورد نیاز			جمع منابع داخلی دستگاه	جمع منابع داخلی دستگاه
۱	انرژی	۱۳۰۱۰۰۰۰۰۰	گازرسانی به مشترکین جدید شهری و روستایی و صنایع شهرستان قرچک	انشعاب	تعداد ۸۰۴ انشعاب شهری	۲۴۹	۷۲۶۴۴	۰	۰	۰	۰	۷۲۶۴۴
						۲۲۰	۰	۰	۰	۰		
						۱۲۰	۰	۰	۰	۰		
						۱۳۹۸	۰	۰	۰	۰		
						۱۳۹۷	۰	۰	۰	۰		
						۱۳۹۹	۰	۰	۰	۰		
						۱۴۰۰	۰	۰	۰	۰		
						جمع کل عملیات	۸۰۴	۷۲۶۴۴	۰	۰	۰	
						جمع اعتبارات ملی مورد نیاز	۰	۰	۰	۰	۰	
						جمع منابع داخلی دستگاه	۰	۰	۰	۰	۰	
۲	انرژی	۱۳۰۱۰۰۰۰۰۰	گازرسانی به مشترکین جدید شهری و روستایی و صنایع شهرستان قرچک	انشعاب	تعداد ۲۸۲ انشعاب روستایی	۱۰۹	۳۳۲۲۱	۰	۰	۰	۰	۳۳۲۲۱
						۹۰	۰	۰	۰	۰		
						۳۱	۰	۰	۰	۰		
						۱۳۹۸	۰	۰	۰	۰		
						۱۳۹۷	۰	۰	۰	۰		
						۱۳۹۹	۰	۰	۰	۰		
						۱۴۰۰	۰	۰	۰	۰		
						جمع کل عملیات	۲۸۲	۳۳۲۲۱	۰	۰	۰	
						جمع اعتبارات ملی مورد نیاز	۰	۰	۰	۰	۰	
						جمع منابع داخلی دستگاه	۰	۰	۰	۰	۰	
۳	انرژی	۱۳۰۱۰۰۰۰۰۰	گازرسانی به مشترکین جدید شهری و روستایی و صنایع شهرستان قرچک	مترمکعب بر ساعت	۵۰۶۰۰ مترمکعب بر ساعت گازرسانی به صنایع	۱۰۶۰۰	۱۵۷۰۱۰	۰	۰	۰	۰	۱۵۷۰۱۰
						۱۰۶۰۰	۰	۰	۰	۰		
						۱۰۶۰۰	۰	۰	۰	۰		
						۱۳۹۸	۰	۰	۰	۰		
						۱۳۹۷	۰	۰	۰	۰		
						۱۳۹۹	۰	۰	۰	۰		
						۱۴۰۰	۰	۰	۰	۰		
						جمع کل عملیات	۵۰۶۰۰	۱۵۷۰۱۰	۰	۰	۰	
						جمع اعتبارات ملی مورد نیاز	۰	۰	۰	۰	۰	
						جمع منابع داخلی دستگاه	۰	۰	۰	۰	۰	





**بخش فرآورده‌های نفتی**

### ۳-۴ حوزه پخش و پالایش فرآورده‌های نفتی

#### ۳-۴-۱ بررسی عملکرد گذشته و تبیین وضع موجود شهرستان قرچک

عمده وظیفه پخش و پالایش، تأمین و توزیع مطمئن و پایدار فرآورده‌های نفتی چون بنزین و گازوئیل برای خودروها، و سوخت‌های سنگین چون گازوئیل و مازوت و... برای صنایع در فصول مختلف سال است.

جدول (۴-۷): جایگاه‌های مواد سوختی، تعداد نازل‌ها و مقدار فرآورده عرضه شده توسط شرکت ملی پخش فرآورده‌های نفتی سال ۱۳۹۵

فروش سالانه CNG (تن)	فروش سالانه فرآورده‌های مایع (مترمکعب)					تعداد نازل‌ها	مجماری عرضه فعال	
	نفت کوره	نفت سفید	نفت گاز	بنزین سوپر	بنزین			
۸۹۳۴۹۹	۱۱۰۳۳۹	۲۹۳۹۳	۲۳۷۲۹۲۶	۴۵۸۳۶۵	۴۹۸۹۲۱۹	۷۴۱۰	۴۳۰	استان تهران
۱۰۱۵۵	(۱)۵۱۷۰	(۱)۷۱۱	(۱)۹۵۳۵۲	(۱)۲۱۳۹	(۱)۱۲۷۸۵۵	۶۶	۷	قرچک

مأخذ: سالنامه آماری استان تهران سال ۱۳۹۵  
(۱) اطلاعات شهرستان پیشوا و قرچک با قرچک محاسبه شده است.

با توجه به جدول فوق، در سال ۹۵ حدود ۱.۶ درصد از مجاری عرضه فعال سوخت و ۰.۹ درصد از نازل‌های کل استان در شهرستان قرچک است. ۲.۵۶ درصد فروش سالانه بنزین، ۰.۴۶ درصد فروش بنزین سوپر، ۴ درصد فروش نفت گاز، ۲.۴ درصد فروش نفت سفید، ۴.۶۸ درصد فروش نفت کوره و ۱.۱۳ درصد فروش CNG در شهرستان قرچک بوده است.

#### ۳-۴-۲ تعیین اهداف کلی حوزه پخش و پالایش در شهرستان قرچک

— ارتقاء امنیت عرضه انرژی مطمئن، پایدار و با کیفیت مناسب.

#### ۳-۴-۳ راهبردهای دستیابی به اهداف کلی پخش و پالایش فرآورده‌های نفتی

- بهبود اورتقای زنجیره ارزش توزیع فرآورده‌های نفتی
- صیانت از حقوق مشتریان و عرضه کنندگان انرژی
- ارتقاء کیفی سطح خدمات در زمینه‌های مالی، تجاری حقوقی و پشتیبان تولید متناسب با استانداردهای جهانی

#### ۳-۴-۴ سیاست‌های راهبردی پخش و پالایش فرآورده‌های نفتی

- توسعه کمی و کیفی مجاری عرضه
- برندسازی مجاری عرضه
- افزایش امکان استفاده از خطوط لوله جهت انتقال فرآورده
- کنترل مستمر فرآورده‌های تحویلی از پالایشگاه و مخازن انبارها
- کنترل مستمر نفتکش‌ها
- کنترل مستمر فرآورده مخازن مجاری عرضه
- بهبود سامانه‌های فروش الکترونیکی، تجارت آسان در راستای دولت الکترونیک
- پروژه ارتقاء حفاظت الکترونیک مجاری عرضه









**بخش حمل و نقل**

## ۴-۴ بخش زیرساخت‌های حمل و نقل (جاده‌ای، ریلی، هوایی)

### ۴-۴-۱ مقدمه

حوزه حمل و نقل حاوی اطلاعاتی در زمینه اهداف و برنامه‌های اداره کل راه و شهرسازی و اداره کل راهداری و حمل و نقل جاده‌ای شهرستان در حول برنامه ششم توسعه فرهنگی، اجتماعی و اقتصادی کشور می‌باشد.

سفر ایمن برای مردم، امروزه یکی از دغدغه‌های اصلی مسئولان است. توجه به حمل و نقل نه تنها، امروزه دغدغه مدیران اجرایی بلکه خواست شهروندان محسوب می‌شود، در این راستا امروزه سیستم‌های حمل و نقل هوشمند، فناوری‌های نوین الکترونیک، کامپیوتر، IT، الکترومکانیک و... در برنامه‌ریزی حمل و نقل نقش بسیار مهمی ایفا می‌نماید. حوزه زیرساخت‌های حمل و نقلی جاده‌ای شامل دو موضوع اصلی راهسازی و راهداری می‌باشد. حوزه راه و شهرسازی/راهسازی بصورت یک معاونت با اداره کل راه و شهرسازی استان و حوزه راهداری بصورت اداره کل مستقل در سطح استان فعالیت می‌کند.

وظائف اصلی حوزه راه و شهرسازی/راهسازی، ساخت راه‌های روستایی و جاده‌ای بین شهری و احداث پل‌ها و بزرگراه‌ها در سطح استان و شهرستان‌ها است. اما وظائف اداره کل راهداری بیشتر به نگهداری و حفاظت از راه‌ها و حوزه‌ایمنی مربوط به آنها می‌باشد. در این مورد برخی از وظایف اصلی اداره کل راهداری عبارتند از:

- توسعه سیستم‌های حمل و نقل هوشمند (ITS) در راه‌های کشور، علاوه بر ارتقاء سطح خدمات و کاهش هزینه‌ها، نقش موثری در ارتقای ایمنی دارد و در بسیاری از موارد منجر به کاهش آمار تصادفات و تلفات رانندگی و بهبود و ارتقای شاخص‌های ایمنی شده است.
- نگهداری راه‌های ارتباطی حوزه استحفاظی استان
- بهسازی، روکش آسفالت راه‌های اصلی، فرعی و روستایی
- بهره برداری و نگهداری ماشین آلات راهداری
- انجام امور مربوط به ایمن‌سازی جاده‌های تحت سرپرستی
- حفظ حریم قانونی راه‌ها و خلع ید متجاوزین با همکاری پلیس راه و مقامات قضایی
- ساختمان پل‌ها و ابنیه فنی حفاظتی لازم در راه‌های ارتباطی و بازدید، تعمیر و نگهداری کلیه ابنیه فنی موجود در راه‌ها به طور مستمر
- بهره‌برداری از سیستم‌های مخابراتی بیسیم و نگهداری وسایل و ادوات مربوطه

### ۴-۴-۲ تبیین وضع موجود راه‌های شهرستان قرچک

حوزه حمل و نقل جاده‌ای دو گروه فعالیت شامل راهسازی و راهداری را شامل می‌شود که متکی بر طول راه‌های اصلی، فرعی، بزرگراه و راه‌های روستایی و پل‌ها و زیرساخت‌های نگهداری آنهاست. جداول زیر گویای شاخص‌های مختلف این حوزه می‌باشند که به شرح ذیل ارایه می‌گردد:



جدول (۴-۸): طول راه‌های شهرستان - کیلومتر

نام شهرستان	راه برون شهری	راه روستایی	راه درون شهری	مجموع
قرچک	۰	۳۱	۹	۴۰
کل استان	۹۷۷.۱	۱۸۷۵.۹	۴۴	۲۸۹۷
سهم شهرستان از استان (درصد)	۰	۱.۶۵	۲۰.۴۵	۱.۳۸

ماخذ: اداره کل راه و شهرسازی استان تهران

بر اساس اطلاعات جدول فوق حدود ۱.۳۸ درصد از راه‌های استان تهران در شهرستان قرچک قرار دارد همچنین سهم شهرستان از راه‌های روستایی استان در حدود ۱.۶۵ درصد می‌باشد.

جدول (۴-۹): کل راه‌های خاکی بالای ۲۰ خانوار شهرستان قرچک

شماره	نام محور	طول راه (کیلومتر)	نوع رویه	تعداد خانوار سال ۹۵
۱	محمدآباد - حمیدآباد	۲	خاکی	۵۹
۲	مجتمع دامداری - رضی آباد	۱.۴	خاکی	۲۴
	جمع کل (متر)	۳.۴		-

ماخذ: اداره کل راه و شهرسازی استان تهران

#### ۴-۴-۳ اقدامات اساسی در حوزه حمل و نقل (پیشران)

- احداث راه روستایی محمدآباد - حمیدآباد

#### ۴-۴-۴ تعیین اهداف کلی حمل و نقل / راهسازی در شهرستان قرچک

- ارتقای کمی و کیفی زیرساخت‌های حمل و نقل افزایش کارایی در اجرای طرح‌های زیرساخت

#### ۴-۴-۵ راهبردهای دستیابی به اهداف کلی حمل و نقل / راهسازی

- توسعه و اصلاح شبکه حمل و نقل با توجه به نگرش شبکه‌ای
- بهبود کیفیت شبکه جاده‌ای کشور با اولویت راه‌های شریانی مطابق با استانداردهای فنی

#### ۴-۴-۶ سیاست‌های راهبردی حمل و نقل / راهسازی

- اصلاح شبکه با تاکید بر کریدورها و راه‌های شریانی
- تمرکز بر تکمیل پروژه‌های دارای اولویت که باعث رونق ترانزیت می‌گردد و پرهیز جدی از اجرای طرح‌ها و پروژه‌هایی که از توجیه فنی، اقتصادی و زیست محیطی برخوردار نمی‌باشد.
- استفاده از فناوری‌های نوین مهندسی در احداث زیرساخت‌ها با رویکرد کاهش زمان و هزینه احداث

۴-۴-۷ اهداف کمی و منابع مالی مورد نیاز بخش اداره کل راه و شهرسازی شهرستان قرچک طی برنامه ششم - حوزه حمل و نقل

ردیف	فصل	کد فصل	برنامه	کد برنامه	هدف کمی / عملیات	حجم عملیات در طول سال‌های برنامه شهرستان		اعتبارات ملی	اعتبارات استانی	منابع داخلی دستگاه
						واحد اندازه‌گیری	حجم کل عملیات			
۱	حمل و نقل	۱۳۰۲۰۰۰۰۰۰۰۰	توسعه حمل و نقل جاده‌ای	۱۳۰۲۰۱۴۰۰۰۰۰۰	مطالعه کمربندی شمالی قرچک	طرح	۵۰۰۰	۰	۰	۰
						کلومتر	۱۰۹۰۰	۰	۰	
۲	حمل و نقل	۱۳۰۲۰۰۰۰۰۰۰۰	توسعه حمل و نقل جاده‌ای	۱۳۰۲۰۱۴۰۰۰۰۰۰	احداث راه‌های روستایی بالای ۲۰ خانوار شهرستان قرچک	۲	۰	۰	۰	۰
						کلومتر	۲۸۰۰	۰	۰	
						جمع اعتبارات ملی مورد نیاز	۰	۰	۰	۰
						جمع اعتبارات استانی مورد نیاز	۰	۰	۰	۰
						ارزش افزوده	۰	۰	۰	۰
						سایر	۰	۰	۰	۰
						۱۳۹۶	۰	۰	۰	۰
						۱۳۹۷	۰	۰	۰	۰
						۱۳۹۸	۰	۰	۰	۰
						۱۳۹۹	۰	۰	۰	۰
						۱۴۰۰	۰	۰	۰	۰
						جمع اعتبارات استانی مورد نیاز	۰	۰	۰	۰
						جمع اعتبارات ملی مورد نیاز	۰	۰	۰	۰
						جمع منابع داخلی دستگاه	۰	۰	۰	۰

**۴-۵ حوزه حمل و نقل جاده‌ای - حوزه راهداری****۴-۵-۱ تعیین اهداف کلی بخش حمل و نقل / راهداری شهرستان قرچک**

- برنامه ریزی و نظارت بر اجرای عملیات راهداری، ایمن سازی محورهای مواصلاتی
- بهبود شرایط زیست محیطی فعالیت‌های بخش و کاهش انتشار انواع آلاینده‌ها با تاکید بر کاهش سوخت مصرفی ناوگان حمل و نقل
- ارتقای درآمد ترانزیت
- ارتقای کیفیت خدمات حمل و نقل بار و مسافر
- ارتقای ایمنی در کلیه شقوق حمل و نقل و کاهش تصادفات

**۴-۵-۲ راهبردهای دستیابی به اهداف کلی حمل و نقل / راهداری**

- مدیریت حمل و نقل جاده‌ای از طریق ایجاد سامانه‌های هوشمند
- ارتقای بهره‌گیری از ظرفیت‌های داخلی و حمایت از سرمایه‌گذاری بخش خصوصی
- بهبود کیفیت شبکه جاده‌ای کشور با اولویت راه‌های شریانی مطابق با استانداردهای فنی
- تعامل چندجانبه با پلیس و سایر ارگان‌های درگیر به منظور ارتقا ایمنی تردد در جاده‌های استانی با اولویت وسایل حمل
- برنامه‌ریزی در جهت استفاده از فناوری‌های نوین در راستای سفر ایمن و کاهش تلفات
- افزایش کیفیت سطح جاده
- افزایش کارایی و بهره‌وری ناوگان مسافری و باری
- بهبود راه‌اندازی پروژه‌های زیرساختی ترانزیت

**۴-۵-۳ سیاست‌های راهبردی حمل و نقل / راهداری**

- ارتقا سطح خدمات و افزایش سهم حمل و نقل عمومی با برنامه و صورت وضعیت
- نظارت بر قوانین و مقررات حمل و نقلی
- حمایت از سرمایه‌گذاری در بهره برداری و ساماندهی مجتمع‌های خدماتی-رفاهی بین راهی و تیر پارک‌ها و معاینه فنی
- نظارت بر توسعه شبکه‌های شریانی با رویکرد الگوگیری از استانداردهای جهانی راهی
- اصلاح شبکه با تاکید بر کریدورها و راه‌های شریانی
- استفاده از فناوری‌های نوین مهندسی در احداث زیرساخت‌ها با رویکرد کاهش زمان و هزینه احداث
- بکارگیری تکنولوژی نوین در جهت ایجاد شبکه‌های ارتباطی موثر

- مدیریت حمل و نقل جاده‌ای از طریق ایجاد سامانه‌های هوشمند
- بستر سازی و ایجاد زیر ساخت‌های مناسب جهت توسعه سیستم‌های حمل و نقل هوشمند بویژه دوربین‌های ثبت تخلف سرعت و  $wim^2$
- حمایت از سرمایه‌گذاری در بهره برداری و ساماندهی مراکز معاینه فنی پیشرفته و حمل و نقل هوشمند
- تعامل چند جانبه با پلیس و سایر ارگان‌های درگیر به منظور ارتقاء ایمنی تردد در جاده‌های استانی با اولویت وسایل حمل و نقل عمومی
- نظارت بر نحوه پیاده سازی استانداردهای کیفی جاده
- نوسازی ناوگان مسافری و باری
- تعامل موثر با تشکل‌های صنفی

---

سیستم‌های توزین در حال حرکت خودروها weigh in motion - <sup>۲</sup>

۴-۵-۴ اهداف کمی و منابع مالی مورد نیاز اداره کل راهداری و حمل و نقل جاده‌ای شهرستان قرچک طی برنامه ششم

ردیف	فصل	کد فصل	برنامه	کد برنامه	هدف کمی / عملیات	حجم عملیات در طول سال‌های برنامه شهرستان		اعتبارات ملی	اعتبارات استانی	منابع داخلی دستگاه
						واحد اندازه گیری	جمع کل منابع مورد نیاز برای انجام برنامه			
۱	حمل و نقل	۱۰۱۰۰۰۰۰۰۰۰۰۰۰۰	توسعه حمل و نقل جاده‌ای	۱۰۱۰۰۰۰۰۰۰۰۰۰۰۰۰۰	بهسازی راه (روکش و لکه گیری و درز گیری)	متر مربع	۳۷۶۹۰	۰	۵,۲۶۰	۰
۲	حمل و نقل	۱۰۱۰۰۰۰۰۰۰۰۰۰۰۰۰	توسعه حمل و نقل جاده‌ای	۱۰۱۰۰۰۰۰۰۰۰۰۰۰۰۰۰	انجام امور نگهداری راه‌ها (اقدامات جاری راهداری در طول راه‌های شریانی و روستایی)	کیلومتر-باند	۳۱۶۰	۰	۶۳۲	۰
۳	حمل و نقل	۱۰۱۰۰۰۰۰۰۰۰۰۰۰۰۰	توسعه حمل و نقل جاده‌ای	۱۰۱۰۰۰۰۰۰۰۰۰۰۰۰۰۰	حفظ تجهیزات و الزامات ایمنی راه‌های استان (خط کشی و تجهیز راه‌ها به علائم)	کیلومتر	۵۱۰۰	۰	۱,۰۲۰	۰
۴	حمل و نقل	۱۰۱۰۰۰۰۰۰۰۰۰۰۰۰۰	توسعه حمل و نقل جاده‌ای	۱۰۱۰۰۰۰۰۰۰۰۰۰۰۰۰۰	ارتقاء ایمن سازی و آشکارسازی راه‌های استان (روشنایی-حفظ بتنی...)	کیلومتر	۲۵۰۰	۰	۵۰۰	۰
					حجم کل عملیات		۲۰,۴۶۵۰	۰	۵,۲۶۰	۰
					جمع کل منابع مورد نیاز برای انجام برنامه		۳۷۶۹۰	۰	۶۳۲	۰
					۱۳۹۶		۰	۵,۲۶۰	۰	۰
					۱۳۹۷		۰	۵,۲۶۰	۰	۰
					۱۳۹۸		۰	۵,۲۶۰	۰	۰
					۱۳۹۹		۰	۵,۲۶۰	۰	۰
					۱۴۰۰		۰	۵,۲۶۰	۰	۰
					جمع اعتبارات ملی مورد نیاز		۰	۶۳۲	۰	۰
					جمع اعتبارات استانی مورد نیاز		۰	۶۳۲	۰	۰
					ارزش افزوده		۰	۶۳۲	۰	۰
					سایر		۰	۶۳۲	۰	۰
					۱۳۹۶		۰	۶۳۲	۰	۰
					۱۳۹۷		۰	۶۳۲	۰	۰
					۱۳۹۸		۰	۶۳۲	۰	۰
					۱۳۹۹		۰	۶۳۲	۰	۰
					۱۴۰۰		۰	۶۳۲	۰	۰
					جمع منابع داخلی دستگاه		۰	۶۳۲	۰	۰



## ۴-۶ بخش هواشناسی

### ۴-۶-۱ مقدمه

اداره کل هواشناسی استان با هدف تامین ایمنی پرواز هواپیماها، تاسیس ایستگاه‌های هواشناسی، انجام تحقیقات علمی مرتبط، تربیت کارشناسان متخصص در حوزه‌های پیش بینی، پایش و فنی مورد نیاز و غیره تاسیس شده است. این اداره کل در طی سال‌های گذشته تلاش فراوانی کرده است تا ضمن تجهیز و توسعه خود، حوزه خدمات رسانی را از بخش هوانوردی به سایر بخش‌های استان گسترش دهد. اهداف امروزی، تنها تامین سلامت پرواز نیست بلکه در طیفی بسیار وسیع تر کمک به بخش‌های نظامی برای حفظ امنیت کشور، حفاظت از جان و مال مردم در مقابل بلایای طبیعی، حفاظت از محیط زیست و کمک به بهبود شرایط اقتصادی و اجتماعی همه بخش‌های جامعه در زمینه‌هایی از جمله: امنیت غذایی، انرژی، منابع آب، ترابری، گردشگری، تفریحی و ورزشی است. اهمیت موارد یادشده به حدی است که برخی از آن‌ها در اکثر اسناد فرا دستی از جمله سیاست‌های کلی برنامه ششم توسعه مورد اشاره قرار گرفته است. در این سند سعی شده است با توجه به راهکارهای ارتقای بهره‌وری، مبتنی بر دانش و ارتقاء فناوری، با مسایل موجود، با رویکردی راهبردی برخورد شود تا بتوان به تدریج و تلاش جمعی مجموعه هواشناسی در استان و نهادهای تصمیم‌گیر، موضوعات کلیدی این حوزه بررسی و مشکلات مربوطه مرتفع گردد. اداره کل هواشناسی استان وظایف ذیل را دنبال می‌کند:

- بهبود حفاظت از جان و مال مردم
- افزایش ایمنی در زمین (خشکی) و هوا
- ارتقاء کیفیت زندگی
- رشد اقتصادی پایدار
- حفاظت از محیط زیست
- انجام پایش و دیدبانی‌های مربوط به متغیرهای جوی
- جمع‌آوری اطلاعات مربوط به هواشناسی از ایستگاه‌های هواشناسی و مخابره آن به سازمان هواشناسی کشور
- تهیه و صدور پیش‌بینی‌ها و هشدارهای جوی با کیفیت برای کاربران خاص و عام
- تشکیل بانک‌های اطلاعاتی لازم

### ۴-۶-۲ تعیین اهداف کلی و راهبردهای بخش هواشناسی

اهداف کلی بخش / فرابخش	راهبردهای دستیابی به هدف کلی	ردیف
جمع‌آوری اطلاعات هواشناسی	اصلاح و بروز رسانی شبکه ایستگاه‌های هواشناسی	۱
توسعه خدمات هواشناسی	توسعه جامعه هدف با افزایش کارایی شبکه	۲
ایجاد بسترهای لازم ساختمانی، تأسیسات	نوسازی و ارتقاء بسترهای برق و مخابراتی، ساختمان و تجهیزات	۳

### ۳-۶-۴ سیاست‌های راهبردی بخش هواشناسی

سیاست‌ها	راهبردها	ردیف
افزایش سطح دقت و سرعت جمع آوری اطلاعات با استفاده از ایستگاه‌های خودکار برخط و کالیبراسیون منظم ادوات	اصلاح و بروز رسانی شبکه ایستگاه‌های هواشناسی سطح استان	۱
توسعه جامعه هدف در قالب طرح تهک (توسعه هواشناسی کشاورزی) و ارائه گزارشات تخصصی بخش کشاورزی	توسعه جامعه هدف با افزایش کارایی شبکه	۲
تاکید برفراهم نمودن برق پایدار برای همه ایستگاه‌های شبکه سنجش هوا و فراهم نمودن بسترهای مدرن مخابراتی و اینترنتی	نوسازی و ارتقاء بسترهای برق و مخابراتی، ساختمان و تجهیزات	۳



۴-۶-۴ اهداف کمی و منابع مالی مورد نیاز اداره کل هواشناسی شهرستان قرچک طی برنامه ششم

ردیف	فصل	کد فصل	برنامه	کد برنامه	هدف کمی / عملیات	حجم عملیات در طول سال های برنامه شهرستان	اعتبارات ملی		اعتبارات استانی		منابع داخلی دستگاه					جمع منابع داخلی دستگاه	
							جمع اعتبارات ملی مورد نیاز	جمع اعتبارات استانی مورد نیاز	ارزش افزوده	۱۳۹۶	۱۳۹۷	۱۳۹۸	۱۳۹۹	۱۴۰۰			
۱	حمل و نقل	۱۳۰۳۰۰۰۰۰۰۰۰	برنامه ارائه خدمات هواشناسی	۱۳۰۳۳۰۰۰۰۰۰۰	ایجاد ایستگاه خودکار برخط	۲	۰	۰	۰	۰	۰	۰	۰	۰	۰	۰	۰
۲	حمل و نقل	۱۳۰۳۰۰۰۰۰۰۰۰۰	برنامه ارائه خدمات هواشناسی	۱۳۰۳۳۰۰۰۰۰۰۰	تجهیز شبکه سنتی و مدرن	۲	۰	۰	۰	۰	۰	۰	۰	۰	۰	۰	۰
۳	حمل و نقل	۱۳۰۳۰۰۰۰۰۰۰۰۰	برنامه ارائه خدمات هواشناسی	۱۳۰۳۳۰۰۰۰۰۰۰	ایجاد بانک اطلاعاتی و نرم افزار	۲	۰	۰	۰	۰	۰	۰	۰	۰	۰	۰	۰
۴	حمل و نقل	۱۳۰۳۰۰۰۰۰۰۰۰۰	برنامه ارائه خدمات هواشناسی	۱۳۰۳۳۰۰۰۰۰۰۰	کالیبراسیون تجهیزات و ادوات	۲	۰	۰	۰	۰	۰	۰	۰	۰	۰	۰	۰
۵	حمل و نقل	۱۳۰۳۰۰۰۰۰۰۰۰۰	برنامه توسعه علوم هواشناسی و اقلیم شناسی	۱۳۰۳۳۰۰۰۰۰۰۰	توسعه هواشناسی کاربردی (تهک)	۲	۰	۰	۰	۰	۰	۰	۰	۰	۰	۰	۰

ردیف	فصل	کد فصل	برنامه	کد برنامه	هدف کمی / عملیات	حجم عملیات در طول سال های برنامه شهرستان		اعتبارات ملی	اعتبارات استانی	مجموع کل منابع مورد نیاز برای انجام برنامه	جمع اعتبارات ملی مورد نیاز	جمع اعتبارات استانی مورد نیاز	منابع داخلی دستگاه					جمع منابع داخلی دستگاه								
						۱۳۹۶	۱۳۹۷						۱۳۹۸	۱۳۹۹	۱۴۰۰	۱۳۹۶	۱۳۹۷		۱۳۹۸	۱۳۹۹	۱۴۰۰					
۶	حمل و نقل	۱۳۰۳۰۰۰۰۰۰۰۰	برنامه توسعه علوم هواشناسی و اقلیم شناسی	۱۳۰۳۰۰۴۰۰۰	تبدیل بارانسنجی سنتی به خودکار	ایستگاه	۰	۰	۰/۰۰	۲۰۰۰	۰/۰۰	۲۰۰۰/۰۰	۰/۰۰	۰/۰۰	۰/۰۰	۰/۰۰	۰/۰۰	۰/۰۰	۰/۰۰	۰/۰۰	۰/۰۰	۰/۰۰	۰/۰۰	۰/۰۰		
۷	حمل و نقل	۱۳۰۳۰۰۰۰۰۰۰۰	برنامه توسعه علوم هواشناسی و اقلیم شناسی	۱۳۰۳۰۰۴۰۰۰	تابش سنجی	ایستگاه	۰	۰	۰/۰۰	۲۰۰	۰/۰۰	۲۰۰/۰۰	۰/۰۰	۰/۰۰	۰/۰۰	۰/۰۰	۰/۰۰	۰/۰۰	۰/۰۰	۰/۰۰	۰/۰۰	۰/۰۰	۰/۰۰	۰/۰۰		
۸	حمل و نقل	۱۳۰۳۰۰۰۰۰۰۰۰	برنامه توسعه علوم هواشناسی و اقلیم شناسی	۱۳۰۳۰۰۴۰۰۰	یوپی اس و باطری و ارت	ایستگاه	۰	۰	۰/۰۰	۲۰۰	۰/۰۰	۲۰۰/۰۰	۰/۰۰	۰/۰۰	۰/۰۰	۰/۰۰	۰/۰۰	۰/۰۰	۰/۰۰	۰/۰۰	۰/۰۰	۰/۰۰	۰/۰۰	۰/۰۰	۰/۰۰	
۹	حمل و نقل	۱۳۰۳۰۰۰۰۰۰۰۰	برنامه توسعه علوم هواشناسی و اقلیم شناسی	۱۳۰۳۰۰۴۰۰۰	ژنراتور برق	ایستگاه	۰	۰	۰/۰۰	۴۰۰	۰/۰۰	۲۰۰/۰۰	۰/۰۰	۰/۰۰	۰/۰۰	۰/۰۰	۰/۰۰	۰/۰۰	۰/۰۰	۰/۰۰	۰/۰۰	۰/۰۰	۰/۰۰	۰/۰۰	۰/۰۰	۰/۰۰
۱۰	حمل و نقل	۱۳۰۳۰۰۰۰۰۰۰۰	برنامه توسعه علوم هواشناسی و اقلیم شناسی	۱۳۰۳۰۰۴۰۰۰	بستر و لینک اینترنت و مخابرات	ایستگاه	۰	۰	۰/۰۰	۳۰۰	۰/۰۰	۲۰۰/۰۰	۰/۰۰	۰/۰۰	۰/۰۰	۰/۰۰	۰/۰۰	۰/۰۰	۰/۰۰	۰/۰۰	۰/۰۰	۰/۰۰	۰/۰۰	۰/۰۰	۰/۰۰	۰/۰۰

ردیف	فصل	کد فصل	برنامه	کد برنامه	هدف کمی / عملیات	حجم عملیات در طول سال های برنامه شهرستان		اعتبارات ملی	اعتبارات استانی	مجموع منابع داخلی دستگاه	
						واحد اندازه گیری	حجم کل عملیات جمع کل منابع مورد نیاز برای انجام برنامه				
۱۱	حمل و نقل	۱۳۰۳۰۰۰۰۰۰۰۰۰	برنامه توسعه علوم هواشناسی و اقلیم شناسی	۱۳۰۳۰۰۴۰۰۰	ایجاد و بازسازی ساختمان ایستگاه ها	ایستگاه	۱۳۹۶	۰	جمع اعتبارات ملی مورد نیاز	۱۳۹۶	۰/۰۰
							۱۳۹۷	۱		۱۳۹۷	۰/۰۰
							۱۳۹۸	۰		۱۳۹۸	۰/۰۰
							۱۳۹۹	۱		۱۳۹۹	۰/۰۰
							۱۴۰۰	۱		۱۴۰۰	۰/۰۰
							۳	۲۰۰		۱۰۰/۰۰	۱۰۰/۰۰
							۰	۰/۰۰		۰/۰۰	۰/۰۰
							۰	۰/۰۰		۰/۰۰	۰/۰۰
							۰	۰/۰۰		۰/۰۰	۰/۰۰
							۰	۰/۰۰		۰/۰۰	۰/۰۰
							۰	۰/۰۰		۰/۰۰	۰/۰۰
							۰	۰/۰۰		۰/۰۰	۰/۰۰
۱۲	حمل و نقل	۱۳۰۳۰۰۰۰۰۰۰۰	برنامه توسعه علوم هواشناسی و اقلیم شناسی	۱۳۰۳۰۰۴۰۰۰	تجهیز ساختمان های هواشناسی	ایستگاه	۱۳۹۶	۰	جمع اعتبارات ملی مورد نیاز	۱۳۹۶	۰/۰۰
							۱۳۹۷	۰		۱۳۹۷	۰/۰۰
							۱۳۹۸	۰		۱۳۹۸	۰/۰۰
							۱۳۹۹	۰		۱۳۹۹	۰/۰۰
							۱۴۰۰	۱		۱۴۰۰	۰/۰۰
							۱	۲۰۰		۱۰۰/۰۰	۱۰۰/۰۰
							۰	۰/۰۰		۰/۰۰	۰/۰۰
							۰	۰/۰۰		۰/۰۰	۰/۰۰
							۰	۰/۰۰		۰/۰۰	۰/۰۰
							۰	۰/۰۰		۰/۰۰	۰/۰۰
							۰	۰/۰۰		۰/۰۰	۰/۰۰
							۰	۰/۰۰		۰/۰۰	۰/۰۰





**بخش عمران شهری و روستایی**

## ۴-۷ عمران شهری و روستایی

### ۴-۷-۱ مقدمه

این بخش شامل سه حوزه شهرسازی و طرح‌های شهری، بازآفرینی شهری و عمران و مقاوم‌سازی روستایی است.

### ۴-۷-۲ عمران شهری

وابستگی منابع درآمد شهرداری‌ها به فروش تراکم و تغییر کاربری‌های اراضی و عدم التزام به اجرای طرح‌های مصوب شهری توسط نهادهای ذیربط از مهمترین دلایل ناکارآمدی نظام برنامه ریزی شهری است و با عنایت به هزینه‌های جاری تامین منابع لازم برای توسعه زیرساخت‌های شهری از جمله حمل و نقل عمومی با موانع جدی روبروست. راهبری و نظارت بر کلیه امور مربوط به بخش شهرسازی و معماری شهرستان قرچک در قالب طرح جامع شهرهای شهرستان و طرح‌های تفصیلی شهرهای مذکور انجام می‌شود.

- اجرای ضوابط و مقررات شهرسازی و معماری (مصوبات شورای عالی شهرسازی و معماری ایران) قوانین مربوطه و طرح‌های شهرسازی و معماری، عمران شهری و طرح‌های شهری
- اجرای آئین نامه‌های مربوط به نحوه بررسی و تصویب طرح‌های توسعه عمران محلی و ناحیه‌ای، منطقه‌ای و ملی مقررات شهرسازی و معماری کشور و همچنین استفاده از اراضی و احداث بنا و تأسیسات در خارج از محدوده قانونی و حریم شهرها
- تهیه و اجرای طرح‌های توسعه و عمران (جامع) ناحیه، مجموعه‌های شهری و جامع شهری، طرح‌های تفصیلی، طرح‌های معماری و طراحی شهری، طرح‌های ویژه، شهرک‌ها و شهرهای جدید.
- انجام طرح‌های مطالعاتی و تحقیقاتی در زمینه معماری بومی استان
- راهبری و نظارت بر طرح‌های مطالعاتی و تحقیقاتی در سطوح محلی
- انجام امور مربوط به دبیرخانه‌های کمیسیون‌های تخصصی مسکن و شهرسازی و کمیسیون ماده ۵ در استان
- ترویج، تقویت و ارتقا اصول و ارزش‌های معماری و شهرسازی اسلامی - ایرانی (بومی)
- تشکیل کمیته‌ای به منظور بررسی نیازها و کمبودهای موجود در قوانین و مقررات و اتخاذ تصمیم برای اقدامات لازم در جهت ارتقاء معماری و شهرسازی استان
- تشکیل منظم جلسات کمیته سیما و منظر و ارائه گزارش به دفتر معماری و طراحی شهری معاونت شهرسازی و معماری حوزه ستادی
- تنظیم قرارداد با مهندسين مشاور به منظور تهیه طرح‌های توسعه و عمران (جامع) ناحیه، مجموعه‌های شهری و جامع شهری، تفصیلی طرح‌های ویژه، طراحی شهری و معماری و طرح‌های مطالعاتی و تحقیقاتی
- شرکت در کمیسیون‌ها، کمیته‌ها، شوراهای مربوطه حسب قوانین و آئین نامه‌های موضوعه
- همکاری و هماهنگی با سایر دستگاه‌های ذیربط استانی در راستای وظایف مرتبط با بخش شهرسازی و معماری



— راهبری و نظارت بر کلیه امور مربوط به بخش شهرسازی و معماری در استان.  
از اهم فعالیت‌های این بخش بشمار می‌رود.

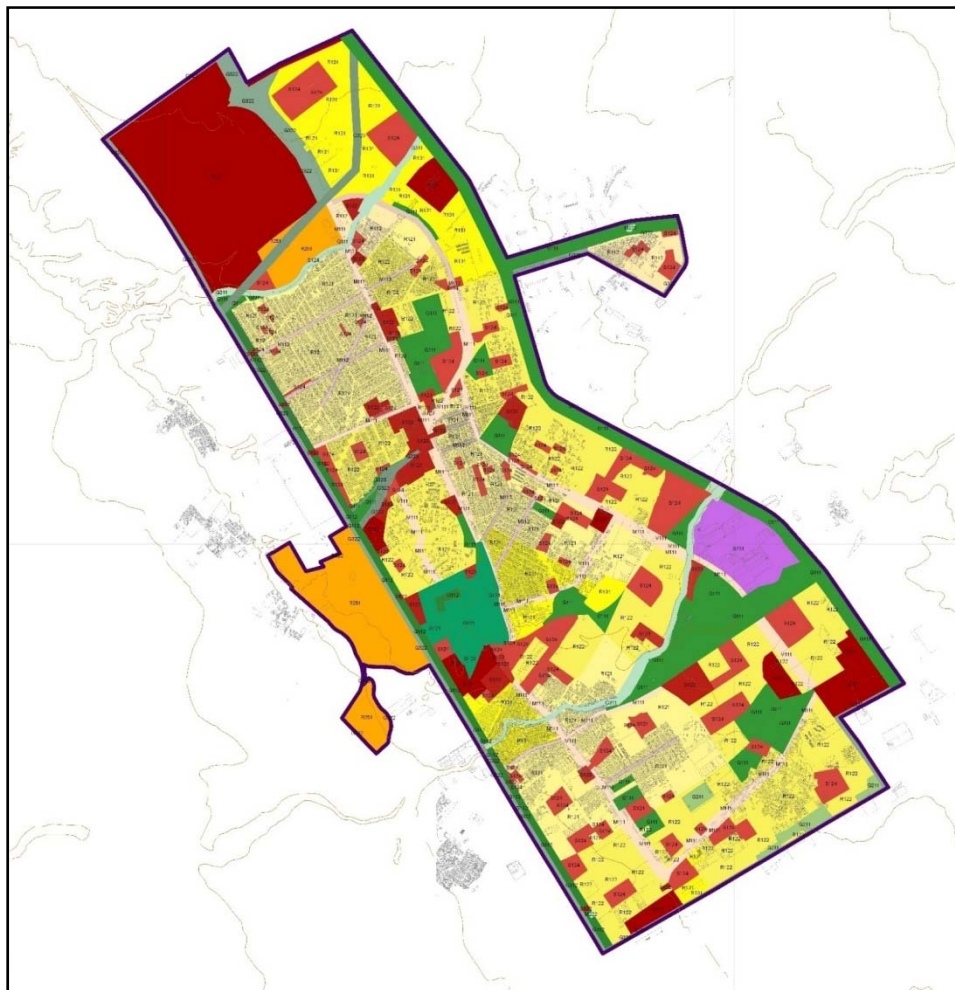
#### ۳-۷-۴ بررسی عملکرد گذشته و تبیین وضع موجود شهرستان قرچک در حوزه عمران شهری

شهرستان قرچک با یک شهر قرچک در جنوب استان قرار دارد. ویژگی‌های عمران شهری نظیر طرح‌های جامع و تفصیلی شهری و میزان تحقق پذیری طرح‌های یادشده به شرح جداول ذیل می‌باشد:

جدول (۴-۱۰): سیمای شهرسازی شهرستان قرچک

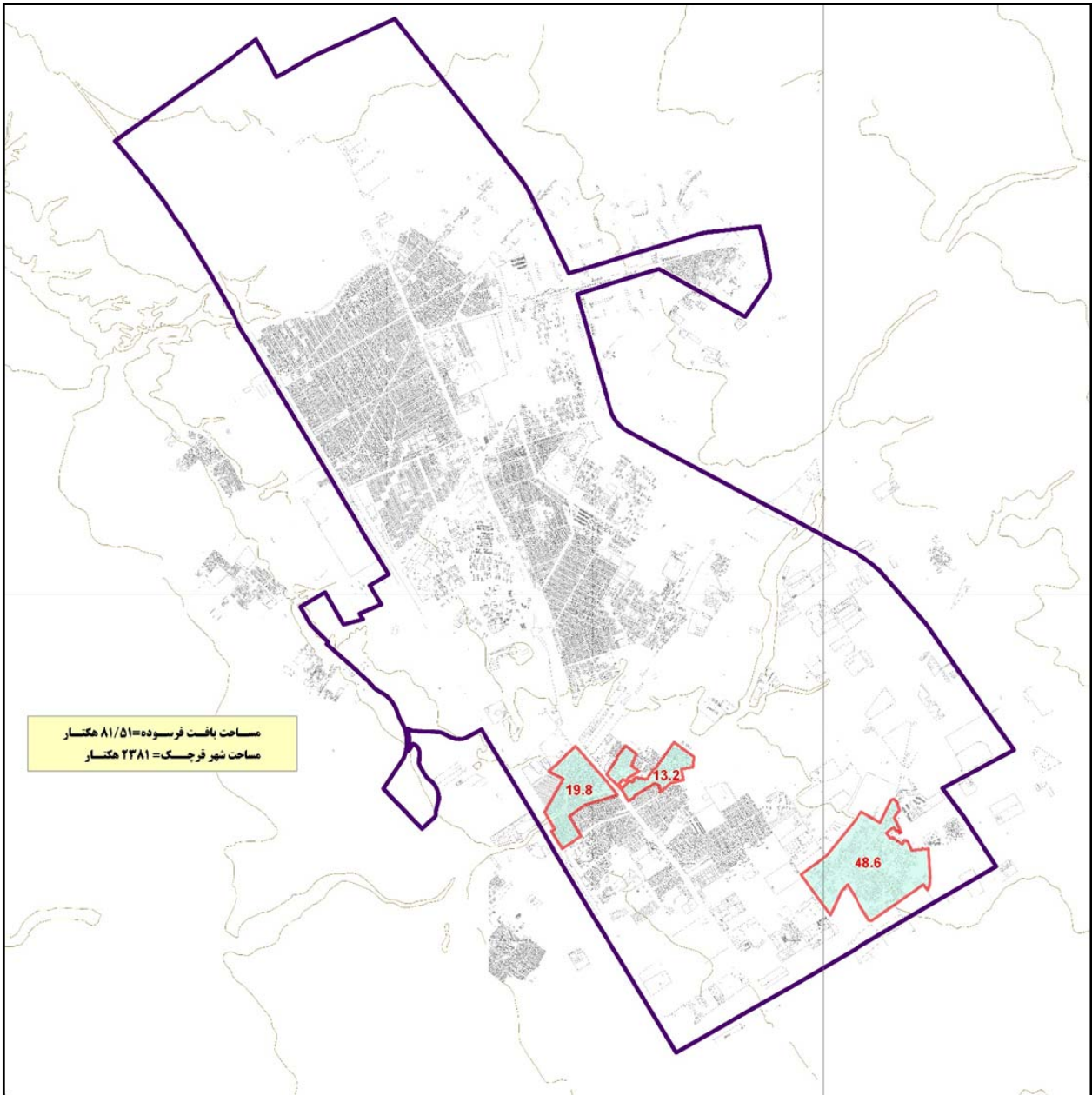
شهر	مساحت محدوده شهر براساس آخرین طرح مصوب (هکتار)	مساحت حریم شهر با احتساب محدوده (هکتار)	جمعیت افق آخرین طرح شهری مصوب	درصد تحقق پذیری جمعیت افق طرح نسبت به جمعیت سال ۱۳۹۵
قرچک	۲۲۲۶.۳	۷۱۸۱.۵	۲۲۰,۲۷۷	٪۱۰.۵

ماخذ: اداره کل راه و شهرسازی استان تهران



تصویر (۴-۱): طرح توسعه و عمران قرچک (نقشه پهنه بندی)

ماخذ: اداره کل راه و شهرسازی استان تهران



تصویر (۲-۴): نقشه محدوده بافت فرسوده قرچک

ماخذ: اداره کل راه و شهرسازی استان تهران





تصویر (۳-۴): طرح تفصیلی قرچک نقشه کاربری (اراضی پیشنهادی)

ماخذ: اداره کل راه و شهرسازی استان تهران





تصویر (۴-۴): پیاده‌سازی محدوده شهر قرچک بر روی تصویر ماهواره‌ای

ماخذ: اداره کل راه و شهرسازی استان تهران

#### ۴-۷-۴ تعیین اهداف کلی بخش عمران شهری در شهرستان قرچک

— برنامه‌ریزی و طرح‌ریزی کالبدی ناحیه‌ای شهری براساس رویکرد و اصول توسعه پایدار

#### ۵-۷-۴ راهبردهای دستیابی به اهداف کلی عمران شهری

- تهیه و اجرای طرح‌های توسعه و عمران با رویکرد مشارکت مردمی
- اصلاح الگوی تهیه طرح‌های توسعه و عمران براساس رویکرد استراتژی توسعه شهری (CDS)
- یکپارچه‌سازی شرح خدمات تهیه طرح‌های توسعه و عمران شهری، بهسازی و نوسازی شهری و سکونتگاه‌های غیررسمی
- افزایش تحقق پذیری طرح‌های توسعه و عمران

#### ۶-۷-۴ سیاست‌های راهبردی عمران شهری

- اصلاح نظام برنامه‌ریزی شهری در راستای تحقق پذیری طرح‌های توسعه شهری
- بازنگری در شرح خدمات طرح‌های توسعه شهری
- مناسب‌سازی محیط برای کم توانان و ناتوان
- تدوین قوانین جدید شهرسازی و اصلاح و حذف قوانین و مقررات موازی در جهت رفع تداخل میان وظایف نهادهای نظارتی و بازرسی
- ایجاد درآمدهای پایدار شهری به منظور جلوگیری از تغییر کاربری اراضی شهری و فروش تراکم ساختمانی
- تعیین سیاست‌های فوری در خصوص کنترل مهاجرت شهری
- جلوگیری از گسترش روزافزون و بی رویه تغییر کاربری و تخریب اراضی زراعی و باغات و تصرف حریم رودخانه‌ها

۴-۷-۷ اهداف کمی و منابع مالی مورد نیاز بخش اداره کل راه و شهرسازی شهرستان قرچک طی برنامه ششم

ردیف	فصل	کد فصل	برنامه	کد برنامه	هدف کمی / عملیات	حجم عملیات در طول سال‌های برنامه شهرستان		اعتبارات ملی					اعتبارات استانی					توضیحات			
						واحد اندازه گیری	جمع کل منابع مورد نیاز برای انجام برنامه	جمع کل عملیات	جمع کل منابع مورد نیاز	۱۳۹۶	۱۳۹۷	۱۳۹۸	۱۳۹۹	۱۴۰۰	جمع اعتبارات ملی مورد نیاز	۱۳۹۶	۱۳۹۷		۱۳۹۸	۱۳۹۹	۱۴۰۰
۱	توسعه و خدمات شهری، روستایی و عشایری	۱۵۰۲۰۰۰۰۰۰۰	برنامه ساماندهی کالبدی شهری و روستایی	۱۵۰۲۰۱۲۰۰۰	ساماندهی و احیای محلات بازآفرینی شهری	هکتار	۱۱۰.۵۰۰	۱۳۹۶	۱۳۹۷	۱۳۹۸	۱۳۹۹	۱۴۰۰	۱۱۰.۵۰	۱۱۰.۵۰	۱۱۰.۵۰	۱۱۰.۵۰	۱۱۰.۵۰	۱۱۰.۵۰	۵۵۲۵۰	۵۵۲۵۰	ساماندهی ۱ محله بافت فرسوده در شهرستان شامل محله پوینک شمالی در شهر قرچک و ساماندهی ۱ سکونتگاه غیررسمی در شهرستان شامل محله فردیس در شهر قرچک
۲	توسعه و خدمات شهری، روستایی و عشایری	۱۵۰۲۰۰۰۰۰۰۰	برنامه ساماندهی کالبدی شهری و روستایی	۱۵۰۲۰۱۲۰۰۰	تهیه طرح توسعه و عمران (جامع) شهری	طرح	۶۰۰۰	۱۳۹۶	۱۳۹۷	۱۳۹۸	۱۳۹۹	۱۴۰۰	۶۰۰۰	۶۰۰۰	۶۰۰۰	۶۰۰۰	۶۰۰۰	۶۰۰۰	۶۰۰۰	۶۰۰۰	
۳	توسعه و خدمات شهری، روستایی و عشایری	۱۵۰۲۰۰۰۰۰۰۰	برنامه ساماندهی کالبدی شهری و روستایی	۱۵۰۲۰۱۲۰۰۱	تهیه طرح تفصیلی شهری	طرح	۰	۱۳۹۶	۱۳۹۷	۱۳۹۸	۱۳۹۹	۱۴۰۰	۰	۰	۰	۰	۰	۰	۰	۰	
۴	توسعه و خدمات شهری، روستایی و عشایری	۱۵۰۲۰۰۰۰۰۰۰	برنامه ساماندهی کالبدی شهری و روستایی	۱۵۰۲۰۱۲۰۰۲	تهیه عکس هوایی به روز از شهرهای استان تهران	تیر	۵۰۰	۱۳۹۶	۱۳۹۷	۱۳۹۸	۱۳۹۹	۱۴۰۰	۵۰۰	۵۰۰	۵۰۰	۵۰۰	۵۰۰	۵۰۰	۵۰۰	۵۰۰	
۵	توسعه و خدمات شهری، روستایی و عشایری	۱۵۰۲۰۰۰۰۰۰۰	برنامه ساماندهی کالبدی شهری و روستایی	۱۵۰۲۰۱۲۰۰۳	تهیه نقشه پایه شهرهای استان تهران	تیر	۳۰۰۰	۱۳۹۶	۱۳۹۷	۱۳۹۸	۱۳۹۹	۱۴۰۰	۳۰۰۰	۳۰۰۰	۳۰۰۰	۳۰۰۰	۳۰۰۰	۳۰۰۰	۳۰۰۰	۳۰۰۰	

## ۴-۸ حوزه باز آفرینی شهری

### ۴-۸-۱ مقدمه

بازآفرینی شهری استراتژی که مقوله‌های مختلف حوزه شهری که نیازمند دخالت هستند را یکپارچه و همگرا می‌کند، موضوع‌هایی چون بافت فرسوده، بافت ناکارآمد، حاشیه‌نشینی و... را شامل شده و برنامه‌ای یکپارچه و هماهنگ را با حضور بخش خصوصی و دستگاه‌های اجرایی به اجرا می‌گذارد. اولین قدم در حوزه بازآفرینی شهری شناسایی سطح و موقعیت فضاهای نیازمند به بازآفرینی است.

### ۴-۸-۲ ویژگی‌های مناطق نیازمند باز آفرینی شهری

- مناطق نیازمند احیا، بهسازی و نوسازی اغلب محدوده‌هایی هستند که در آن‌ها
- درآمد سرانه ساکنان کمتر از میانگین شهر و نرخ بیکاری بالاتر از آن است.
  - واحدهای مسکونی کم‌دوام و تراکم نفر در واحد مسکونی بالاتر از میانگین شهری است و دچار مشکلات محیط زیستی بسیار می‌باشند.
  - میزان برخورداری و دسترسی ساکنان به خدمات شهری و وضعیت زیرساخت‌های شهری نامناسب است.
  - بالا بودن ناهنجاری‌های اجتماعی و زمینه بروز آن نسبت به میانگین شهری مشهود است.
  - هویت تاریخی و فرهنگی مورد بی‌توجهی قرار گرفته‌شان و منزلت اجتماعی در این نواحی کاهش یافته و این مسئله منجر به جایگزینی سایر اقشار گردیده است.



تصویر (۴-۵): ویژگی‌های مناطق نیازمند باز آفرینی شهری

ماخذ: شرکت باز آفرینی ایران

#### ۴-۸-۳ ارکان برنامه‌های بازآفرینی شهری

بازآفرینی شهری و ارتقای کیفیت زندگی شهروندان در گرو تعریف و اجرای مجموعه‌ای متصل از برنامه‌ها و اقدامات هماهنگ و هم افزا در مقیاس شهری و محله‌ای به شرح نمودار زیر است:



#### ۴-۸-۴ برنامه‌های سه گانه کالبدی بازآفرینی شهری

توسعه و تجهیز امکانات و خدمات روبنایی در مقیاس شهری و محله‌ای

— احداث فرهنگسرا، سالن‌های ورزشی، درمانگاه، کتابخانه، اورژانس، آتش نشانی و...

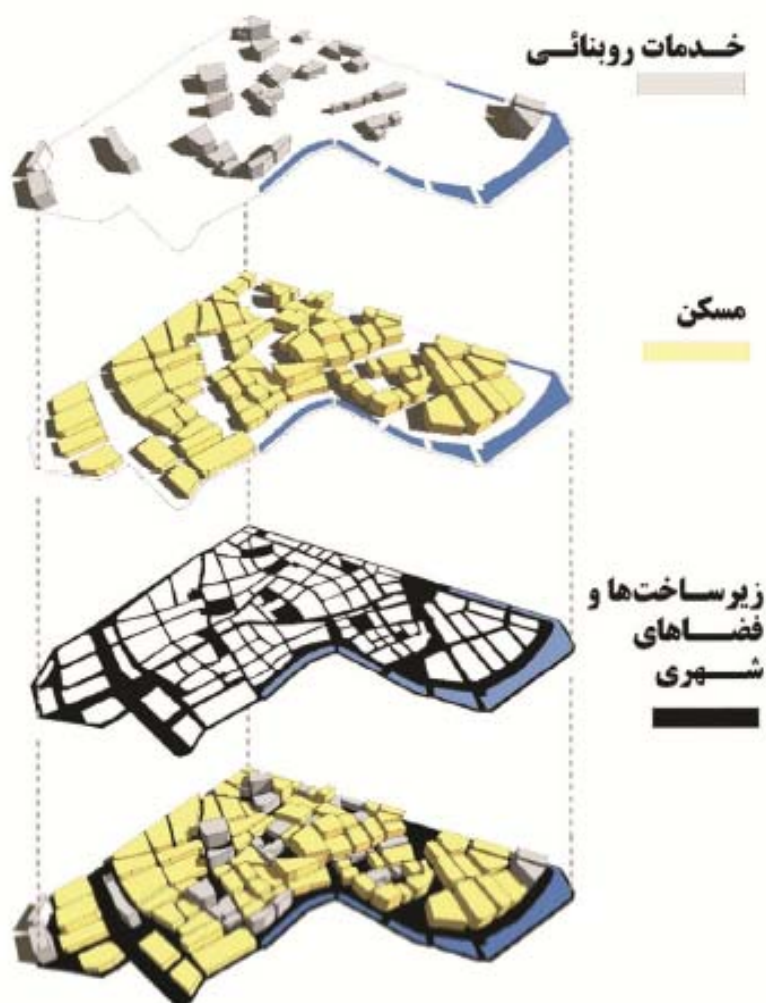
بهبودسازی، نوسازی و مقاوم‌سازی مسکن

— تامین مسکن مناسب، کافی و در دسترس به ویژه برای گروه‌ها و دهک‌های پایین اجتماع در قالب:

— نوسازی مجموعه‌های مسکونی، اعطای تسهیلات، مشوق‌ها و بسته‌های حمایتی، نظارت بر کیفیت ساخت و ساز، مقاوم‌سازی و اسکان مجدد

بهبودسازی و توسعه شبکه تاسیسات شهری شامل: خطوط آبرسانی و فاضلاب، شبکه برق، گاز، مخابرات و...

تجهیز فضاهای شهری شامل: خیابان‌ها و میدان‌های شهری و محله‌ای، سواحل رودخانه‌ها، دریاها، دریاچه‌ها و تالاب‌ها و... فضاهای باز پیرامون پایانه‌های راه آهن و ابنیه عمومی



#### ۴-۸-۵ برنامه‌های غیر کالبدی و نرم افزاری

##### توسعه توانمندی‌های اجتماعی و اقتصادی

توسعه توانمندی‌های افراد، گروه‌ها و جوامع فرآیندی است که در آن قدرت و توانایی اعضای اجتماع برای کنترل و هدایت زندگیشان افزایش می‌یابد.

در این فرآیند از طریق نهادسازی، ظرفیت‌سازی و ابزارسازی، افراد و گروه‌ها ظرفیت‌های لازم برای مشارکت فعال در جهت تحقق اهداف اقتصادی، اجتماعی و فرهنگی توسعه اجتماعات محلی را به دست می‌آورند.

**نهادسازی:** راه اندازی نهادهای اجتماعی و مدنی در محله‌های هدف به منظور توسعه جوامع محلی / جلب مشارکت‌های مردمی / ارتقای سهم و نقش اعضای جوامع محلی را در شکل دادن به شهرها

**ظرفیت سازی:** ایجاد فرصت‌های آموزش برای مردم به منظور ارتقای آگاهی، دانش و توسعه مهارت‌های آن‌ها در جهت بهبود همه جانبه کیفیت زندگی آنان



**ابزارسازی:** ایجاد ابزارهای لازم مالی و حقوقی در جهت تقویت و تسهیل جریان بازآفرینی شهری از طریق شناسایی موانع و ارائه راه حل‌های ویژه مانند تعریف و اصلاح آیین نامه، قوانین و دستورالعمل‌های لازم، ارائه بسته‌های تشویقی، معافیت‌ها و تسهیلات

#### ۶-۸-۴ برنامه‌های غیرکالبدی و ترویجی

##### نهادینه سازی

هدف: پایداری سازی برنامه‌ها و اقدامات به صورت هم افزا و یکپارچه از طریق:

- مستندسازی و ایجاد پایگاه داده‌ها
- ارزیابی و پایش همه جانبه اقدامات و برنامه‌ها
- بروزرسانی و مدیریت دانش
- اصلاح فرآیندها و ساختارهای مدیریت و برنامه ریزی

##### شبکه سازی

هدف: ایجاد هم افزایی و پرهیز از موازی کاری از طریق:

- ایجاد گروه‌ها و شبکه‌های همیاری
- فراهم آوردن ساز و کارهای نهادی و حقوقی برای همکاری افقی و عمودی
- به کار بردن طیف متنوعی از ابزارهای مشارکت جویی میان تمامی کنشگران

##### جریان سازی

هدف: ایجاد مطالبه و جریانی عمومی و فراگیر در میان شهروندان از طریق:

- ترویج و اطلاع رسانی در سطوح مختلف کنشگران
- مدیریت و حمایت از برنامه‌های فرهنگی، نشست‌ها و همایش‌های تخصصی
- برگزاری دوره‌های آموزشی
- تولید مستندات و منابع کاربردی

#### ۴-۸-۷ تبیین وضع موجود شهرستان قرچک در حوزه بازآفرینی شهری

جدول (۴-۱۱): وضعیت مطالعات بافت فرسوده و سکونت‌گاه غیر رسمی استان تهران و برنامه مطالعات بازآفرینی شهری شهرهای ۲۴ گانه استان

شهرهایی که تعیین محدوده بافت فرسوده نشده اند یا شهر جدید هستند	شهرهایی که طرح بافت فرسوده آن‌ها در دست تهیه و تصویب است	شهرهای دارای طرح مصوب بافت فرسوده	شهرهای فاقد مطالعات بافت فرسوده	شهرهای دارای مطالعات سکونتگاه‌های غیر رسمی مصوب	شهرهای دارای مطالعات در دست تهیه و یا تصویب سکونتگاه‌های غیر رسمی	شهرهای فاقد مطالعات سکونتگاه غیر رسمی	برنامه‌ریزی برای مطالعات بازآفرینی شهری (تلفیق مطالعه بافت فرسوده و سکونتگاه غیر رسمی) برای ۲۴ شهر استان
شهرهای تعیین محدوده نشده شامل ۶ شهر: احمدآباد مستوفی (ابلاغ نشده)، شریف آباد، فرون آباد، ارجمند، جواد آباد و شمشک شهرهای جدید استان شامل ۳ شهر: پرنده، پردیس و اندیشه است	شامل ۸ شهر: باغستان، باقرشهر، قدس، ورامین، نسیم شهر، تهران، ملارد و قرچک است.	شامل دو شهر اسلامشهر و چهاردانگه	شامل ۲۳ شهر: صالحیه، گلستان، پاکدشت، بومهن، پیشوا، ابعلی، کیلان، آبسرد، رودهن، دماوند، نصیرشهر، رباط کریم، کهریزک، حسن آباد، لواسان، شاهدشهر، اوشان-فشم، وحیدیه، فردوسیه، صباشهر، شهریار، فیروزکوه، صفادشت	شامل ۸ شهر: ورامین، اسلامشهر، نسیم شهر، گلستان، پاکدشت، شهریار، قدس و قرچک می‌باشد	تهران تنها شهری است که مطالعات در دست تهیه دارد	۳۳ شهر دیگر استان فاقد مطالعات سکونتگاه غیر رسمی می‌باشد	گلستان، صالحیه، پاکدشت، فرون آباد، شریف آباد، پیشوا، دماوند، ابعلی، کیلان، رودهن، رباط کریم، نصیرشهر، فیروزکوه، شهریار، صباشهر، فردوسیه، وحیدیه، شاهدشهر، حسن آباد، کهریزک، صفادشت، اوشان فشم، جوادآباد، بومهن

ماخذ: شرکت بازآفرینی ایران



جدول (۴-۱۲): وضعیت شهرستان‌های استان از حیث مساحت محدوده شهری - جمعیت - مساحت بافت فرسوده و نسبت بافت فرسوده به مساحت شهر و رتبه‌بندی آنها

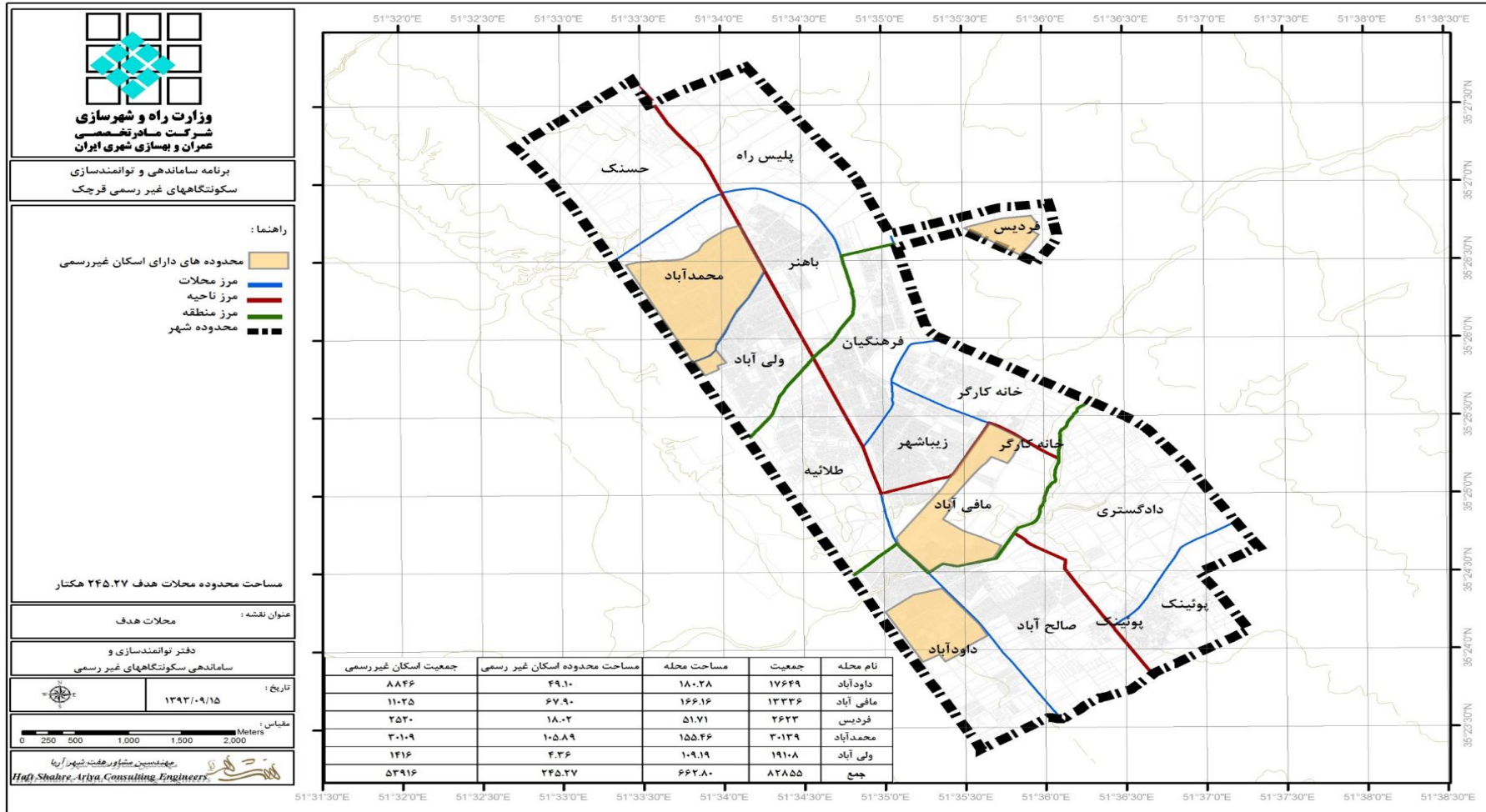
ردیف	شهرستان‌های استان به ترتیب بیشترین مساحت محدوده شهری			شهرستان‌های استان به ترتیب بیشترین مساحت بافت فرسوده		شهرستان‌های استان به ترتیب بیشترین نسبت بافت به محدوده شهری	
	نام شهرستان	مساحت شهری (هکتار)	جمعیت شهرستان	توضیحات	نام شهرستان	مساحت (هکتار)	درصد
۱	تهران	۶۱۵۵۳/۰	۸/۶۹۳/۷۰۶	دارای ۱ شهر	تهران	۳۲۶۸	۱۵/۸۲
۲	شهریار	۶۹۸۷	۶۵۶/۵۸۸	دارای ۷ شهر	بهارستان	۴۵۹/۷۹	۱۴/۴۱
۳	رباط کریم	۵۸۵۹/۳۶	۲۳۱/۵۰۱	دارای ۳ شهر	ورامین	۴۱۷/۸۲	۱۰/۹
۴	دماوند	۵۶۴۴/۶	۹۳/۲۰۱	دارای ۵ شهر	شهریار	۴۱۰/۲	۱۰/۷
۵	پردیس	۴۶۷۴/۱	۱۵۲/۳۹۷	دارای ۲ شهر	قدس	۲۶۴	۹/۸
۶	اسلامشهر	۴۲۶۰/۲	۵۱۲/۱۵۶	دارای ۳ شهر	ملارد	۲۴۶/۱	۵/۹
۷	ری	۳۹۹۹/۶	۱۴۶/۸۳۷	دارای ۳ شهر	پیشوا	۱۷۸/۹۶	۵/۵
۸	پاکدشت	۳۰۱۸/۹۹	۲۷۶/۲۸۲	دارای ۳ شهر	پاکدشت	۱۶۷/۳	۵/۵
۹	بهارستان	۲۹۰۶/۸	۴۹۸/۶۳۲	دارای ۳ شهر	اسلامشهر	۱۵۵	۵/۳
۱۰	ورامین	۲۹۰۰/۴	۲۳۰/۴۷۲	دارای ۲ شهر	دماوند	۱۵۴/۴۵	۳/۶۴
۱۱	قدس	۲۶۹۴	۳۰۹/۶۰۵	دارای ۱ شهر	ری	۱۱۶/۲	۳/۴
۱۲	قرچک	۲۳۸۱	۲۳۱/۰۷۵	دارای ۱ شهر	قرچک	۸۱/۵۱	۲/۹
۱۳	ملارد	۲۲۶۲	۳۱۳/۵۰۳	دارای ۲ شهر	رباط کریم	۸۰/۰۲	۲/۷
۱۴	شمیرانات	۲۱۴۹/۴	۲۸/۵۱۴	دارای ۳ شهر	پردیس	۵۹/۱	۱/۴
۱۵	پیشوا	۱۶۷۶	۵۹/۱۸۴	دارای ۱ شهر	فیروزکوه	۴۰	۱/۳
۱۶	فیروزکوه	۷۲۷/۶	۱۸/۵۷۷	دارای ۲ شهر	شمیرانات	۱۳/۱۷	۰/۶
<b>مجموع مساحت شهری استان تهران: ۱۱۳۶۹۴/۴ هکتار</b>				<b>مجموع مساحت بافت فرسوده استان تهران: ۶۱۱۱/۶۲ هکتار</b>			

ماخذ: شرکت بازآفرینی ایران

جدول (۴-۱۳): وضعیت ۱۰ شهر اول استان از حیث بیشترین مساحت شهری - بافت فرسوده و نسبت مساحت بافت به سطح شهر

ردیف	شهرهای با بیشترین مساحت شهری		شهرهای با بیشترین میزان بافت فرسوده		شهرهای با بیشترین نسبت بافت به سطح شهر	
	نام شهر	مساحت (هکتار)	نام شهر	مساحت (هکتار)	نام شهر	نسبت بافت فرسوده به مساحت شهر (درصد)
۱	تهران	۶۱۰۴۴.۵	تهران	۳۲۶۸	صالحیه	۱۹.۶
۲	اسلامشهر	۳۵۶۳.۲	ورامین	۳۵۰	گلستان	۱۵.۴
۳	شهریار	۳۱۳۱	قدس	۲۶۸	نسیم شهر	۱۴.۵
۴	ورامین	۲۷۶۵	ملارد	۲۱۸.۱	ورامین	۱۲.۷
۵	قدس	۲۶۹۴	گلستان	۲۰۰.۳۹	باغستان	۱۲.۳۵
۶	دماوند	۲۶۸۵.۷	پیشوا	۱۷۸.۹۶	باقرشهر	۱۲
۷	پاکدشت	۲۴۸۵.۹	پاکدشت	۱۶۷.۳	وحیدیه	۱۱.۵
۸	فرچک	۲۳۸۱	نسیم شهر	۱۶۰.۹۳	ملارد	۱۱.۴
۹	رباط کریم	۲۰۸۴.۵۵	شهریار	۱۴۸.۳	پیشوا	۱۰.۷
۱۰	کهریزک	۱۹۲۳	باغستان	۱۲۶.۴	چهار دانگه	۱۰

ماخذ: شرکت بازآفرینی ایران



تصویر (۴-۶): نقشه محدوده محلات هدف و بافت‌های ناکارآمد

ماخذ: شرکت بازآفرینی ایران

**۸-۸-۴ تعیین اهداف کلی بخش باز آفرینی شهری در شهرستان قرچک**

- دستیابی به تعادل فضایی و مهار و کنترل رشد جمعیتی و کالبدی مجموعه شهری تهران
- پویایی و بازآفرینی اقتصاد شهری

**۹-۸-۴ راهبردهای دستیابی به اهداف کلی باز آفرینی شهری**

- سامان بخشی مناطق حاشیه نشین، پیشگیری و کنترل ناهنجاری‌های عمومی ناشی از آن
- پیش بینی روش‌های ایجاد درآمد پایدار شهری
- تشویق سرمایه‌گذاری خارجی در طرح‌های توسعه و عمران

**۱۰-۸-۴ سیاست‌های راهبردی باز آفرینی شهری**

- تهیه برنامه یکپارچه ساماندهی و توانمندسازی سکونتگاه‌های نابسامان
- پایش و اجرای برنامه‌های فضایی با تمرکز بر اثرگذاری بر مسکن کم درآمدها
- ایجاد سامانه اطلاعاتی و پایش برنامه‌های حمایتی در بخش مسکن در محدوده‌های نابسامان شهری
- اجرای پروژه‌های بهسازی و نوسازی واحدهای مسکونی و پروژه‌های محرک توسعه در بافت فرسوده مناطق شهری
- راه اندازی و تقویت صندوق‌های توسعه محلی، صندوق‌های ضمانت تسهیلات و سایر سیاست‌های تسهیل دسترسی به منابع مالی در بافت‌های فرسوده شهری و سکونتگاه‌های غیررسمی
- اعطای تسهیلات ساخت مسکن در بافت‌های فرسوده شهری و سکونتگاه‌های غیررسمی با نرخ بهره حمایتی
- اعطای تسهیلات اسکان موقت (ودیعه مسکن) در بافت‌های فرسوده شهری
- تشکیل بانک‌های اطلاعاتی و یکپارچه‌سازی نحوه ورود، همکاری و مداخلات بخش‌های عمومی و دولتی در بافت‌های فرسوده شهری و سکونتگاه‌های غیررسمی











۴-۸-۱۹ اهداف کمی و منابع مالی مورد نیاز بخش دادگستری ثبت شهرستان قرچک طی برنامه ششم

ردیف	فصل	کد فصل	برنامه	کد برنامه	هدف کمی / عملیات	حجم عملیات در طول سال های برنامه شهرستان		اعتبارات ملی	اعتبارات استانی	منابع داخلی دستگاه					
						واحد اندازه گیری	مکثر			جمع اعتبارات ملی مورد نیاز	جمع اعتبارات استانی مورد نیاز	جمع منابع داخلی دستگاه	دستگاه		
۱	توسعه و خدمات شهری، روستایی و عشایری	۱۵۰۲۰۱۲۰۰۰۰	برنامه ساماندهی کالبدی شهری و روستایی	۱۵۰۲۰۱۲۰۰۰۰	ساماندهی و احیای محلات بازآفرینی شهری	حجم کل عملیات	۲				۱۳۹۶	۱۳۹۷	۱۳۹۸	۱۳۹۹	۱۴۰۰
						جمع کل منابع مورد نیاز برای انجام برنامه	۱۸۴۰۰								
						اعتبارات ملی	۰								
						اعتبارات استانی	۰								
						جمع اعتبارات ملی	۰								
						جمع اعتبارات استانی	۰								
						جمع منابع داخلی دستگاه	۰								
						دستگاه	۰								
						جمع منابع داخلی دستگاه	۰								
						جمع منابع داخلی دستگاه	۰								
						جمع منابع داخلی دستگاه	۰								

۴-۸-۲۰ اهداف کمی و منابع مالی مورد نیاز دانشگاه علوم پزشکی شهرستان قرچک طی برنامه ششم

ردیف	فصل	کد فصل	برنامه	کد برنامه	هدف کمی / عملیات	حجم عملیات در طول سال های برنامه شهرستان		اعتبارات ملی	اعتبارات استانی	منابع داخلی دستگاه					
						واحد اندازه گیری	مکثر			جمع اعتبارات ملی مورد نیاز	جمع اعتبارات استانی مورد نیاز	جمع منابع داخلی دستگاه	دستگاه		
۱	توسعه و خدمات شهری، روستایی و عشایری	۱۵۰۲۰۱۲۰۰۰۰	برنامه ساماندهی کالبدی شهری و روستایی	۱۵۰۲۰۱۲۰۰۰۰	ساماندهی و احیای محلات بازآفرینی شهری	حجم کل عملیات	۴				۱۳۹۶	۱۳۹۷	۱۳۹۸	۱۳۹۹	۱۴۰۰
						جمع کل منابع مورد نیاز برای انجام برنامه	۲۶۸۰۰								
						اعتبارات ملی	۰								
						اعتبارات استانی	۰								
						جمع اعتبارات ملی	۰								
						جمع اعتبارات استانی	۰								
						جمع منابع داخلی دستگاه	۰								
						دستگاه	۰								
						جمع منابع داخلی دستگاه	۰								
						جمع منابع داخلی دستگاه	۰								
						جمع منابع داخلی دستگاه	۰								





**۴-۸-۲۵ اهداف کمی و منابع مالی مورد نیاز فرهنگ و ارشاد شهرستان قرچک طی برنامه ششم**

ردیف	فصل	کد فصل	برنامه	کد برنامه	هدف کمی / عملیات	حجم عملیات در طول سال های برنامه شهرستان		اعتبارات ملی	اعتبارات استانی	منابع داخلی دستگاه					
						واحد اندازه گیری	مطلوب			جمع اعتبارات ملی مورد نیاز	جمع اعتبارات استانی مورد نیاز	۱۳۹۶	۱۳۹۷	۱۳۹۸	۱۳۹۹
۱	توسعه و خدمات شهری، روستایی و عشایری	۱۵۰۲۰۱۲۰۰۰	برنامه ساماندهی کالبدی شهری و روستایی	۱۵۰۲۰۱۲۰۰۰	ساماندهی و احیای محلات بازآفرینی شهری	هکتار	۱۸۴۰۰	۰	۰	۰	۳۶۸۰	۳۶۸۰	۳۶۸۰	۳۶۸۰	۳۶۸۰
						۰/۴	۰	۰	۰	۰	۰	۰	۰		
						۰/۴	۰	۰	۰	۰	۰	۰	۰		
						۰/۴	۰	۰	۰	۰	۰	۰	۰		
						۰/۴	۰	۰	۰	۰	۰	۰	۰		
						۰/۴	۰	۰	۰	۰	۰	۰	۰		
						۰/۴	۰	۰	۰	۰	۰	۰	۰		
						۰/۴	۰	۰	۰	۰	۰	۰	۰		
						۰/۴	۰	۰	۰	۰	۰	۰	۰		
						۰/۴	۰	۰	۰	۰	۰	۰	۰		
						۰/۴	۰	۰	۰	۰	۰	۰	۰	۰	

**۴-۸-۲۶ اهداف کمی و منابع مالی مورد نیاز نیروی انتظامی شهرستان قرچک طی برنامه ششم**

ردیف	دستگاه اجرایی موظف	فصل	کد فصل	برنامه	کد برنامه	هدف کمی / عملیات	حجم عملیات در طول سال های برنامه شهرستان		اعتبارات ملی	اعتبارات استانی	منابع داخلی دستگاه				
							واحد اندازه گیری	مطلوب			جمع اعتبارات ملی مورد نیاز	جمع اعتبارات استانی مورد نیاز	۱۳۹۶	۱۳۹۷	۱۳۹۸
۱	نیروی انتظامی	توسعه و خدمات شهری، روستایی و عشایری	۱۵۰۲۰۱۲۰۰۰	برنامه ساماندهی کالبدی شهری و روستایی	ساماندهی و احیای محلات بازآفرینی شهری	هکتار	۱۸۴۰۰	۰	۰	۰	۳۶۸۰	۳۶۸۰	۳۶۸۰	۳۶۸۰	۳۶۸۰
						۰/۴	۰	۰	۰	۰	۰	۰	۰		
						۰/۴	۰	۰	۰	۰	۰	۰	۰		
						۰/۴	۰	۰	۰	۰	۰	۰	۰		
						۰/۴	۰	۰	۰	۰	۰	۰	۰		
						۰/۴	۰	۰	۰	۰	۰	۰	۰		
						۰/۴	۰	۰	۰	۰	۰	۰	۰		
						۰/۴	۰	۰	۰	۰	۰	۰	۰		
						۰/۴	۰	۰	۰	۰	۰	۰	۰		
						۰/۴	۰	۰	۰	۰	۰	۰	۰		
						۰/۴	۰	۰	۰	۰	۰	۰	۰	۰	

## ۹-۴ عمران روستایی

### ۹-۴-۱ مقدمه

در پی فرمان حضرت امام در ۲۱ فروردین ۱۳۵۸ و افتتاح حساب ۱۰۰ و توجه عموم به این امر مهم بنیاد مسکن انقلاب اسلامی در بیست و پنجم اردیبهشت ماه فعالیت خود را آغاز کرد. اساسنامه بنیاد در تاریخ هفدهم آذرماه سال ۱۳۶۶ به تصویب مجلس شورای اسلامی رسید و طبق آن وظایفی بر عهده این نهاد گذارده شد که عبارتست از:

- ۱- مطالعه و بررسی در زمینه تشخیص و تبیین نیازمندی‌های مسکن محرومان اعم از روستایی و شهری و فراهم آوردن موجبات اجرایی آن با مشارکت، همکاری و خودیاری مردم و دستگاه‌های مختلف
- ۲- تهیه طرح مجتمع‌های زیستی و واحدهای مسکونی ارزان قیمت و اجرای آن‌ها به طور مستقیم یا با مشارکت مردم و همکاری و هماهنگی دستگاه‌های زیربند در روستاها و شهر.
- ۳- تهیه زمین مورد نیاز طرح‌ها و پروژه‌های بنیاد و آماده‌سازی آن‌ها.
- ۴- کمک در جهت تامین مصالح ساختمانی کشور از طریق تهیه و تولید و توزیع
- ۵- نظارت بر پرداخت و مصرف وام‌های قرض الحسنه مسکن روستایی و ارزان قیمت شهری که از محل منابع مالی سیستم بانکی کشور تامین می‌شود.
- ۶- تهیه طرح‌های هادی و اصلاح معابر در روستاها با هماهنگی دستگاه‌های زیربند و اجرای آن با مشارکت مردم از محل اعتبارات مصوب واگذاری دولت.
- ۷- تهیه و ارائه طرح‌های لازم برای بازسازی و نوسازی مناطق مسکونی روستایی آسیب دیده در اثر سیل، زلزله و سایر سوانح طبیعی و اجرای آن‌ها با مشارکت مردم و هماهنگی با سازمان‌ها و ارگان‌های زیربند. از جدیدترین ماموریت‌های محوله به این نهاد اجرای برنامه ساماندهی روستاهای پراکنده و اجرای طرح سنددار کردن زمین‌های روستایی است.

### ۹-۴-۲ اهم فعالیت‌ها در بخش باز آفرینی شهری

#### ساماندهی کالبدی سکونتگاه‌های روستایی

ساماندهی کالبدی سکونتگاه‌های روستایی طرحی است که به منظور توسعه هماهنگ و موزون فعالیت‌های کشاورزی، صنعتی و خدماتی از طریق توزیع مناسب جمعیت و فعالیت و استقرار بهینه خدمات در محیط‌های روستایی، هماهنگ با نظام شبکه شهری تهیه می‌شود.

اهداف مورد نظر از تهیه طرح‌های مذکور به قرار زیر است:

۱. ساماندهی فضایی سکونتگاه‌های روستایی موجود در قالب نظام تقسیمات فضایی - کالبدی
۲. ساماندهی اقتصادی محدوده مورد مطالعه مبتنی بر ارایه برنامه‌ها، طرح‌ها و پروژه‌های اقتصادی به تفکیک تقسیمات کالبدی طرح
۳. توزیع و پراکنش جمعیت روستایی در قالب نظام تقسیمات کالبدی طرح

۴. ساماندهی مناسب تأسیسات و خدمات رفاهی با توجه به نظام سلسله مراتبی و تقسیمات کالبدی پیشنهادی

### طرح هادی روستایی

طرح هادی روستایی طرحی است که ضمن ساماندهی و اصلاح بافت موجود، میزان و مکان گسترش آتی و نحوه استفاده از زمین برای عملکردهای مختلف از قبیل مسکونی، تجاری و کشاورزی و تأسیسات و تجهیزات و نیازمندی‌های عمومی روستایی را برحسب مورد در قالب مصوبات طرح‌های ساماندهی فضا و سکونتگاه‌های روستایی و طرح‌های جامع ناحیه‌ای تعیین می‌نماید.

اهداف مورد نظر از تهیه و اجرای طرح‌های مذکور به قرار زیر می‌باشند:

۱. ایجاد زمینه توسعه و عمران روستاها با توجه به شرایط فرهنگی، اقتصادی و اجتماعی
۲. تأمین عادلانه امکانات از طریق ایجاد تسهیلات اجتماعی، تولیدی و رفاهی
۳. هدایت وضعیت فیزیکی روستا
۴. ایجاد تسهیلات لازم جهت بهبود مسکن روستاییان و خدمات محیط زیستی و عمومی

### بهبودی بافت با ارزش روستایی

بهبودی بافت با ارزش روستایی طرحی است که با شناسایی و ارتقای فضاهای با ارزش روستایی، توسعه کالبدی - فضایی روستا را از طریق حفاظت و احیای ارزش‌های فرهنگی، تاریخی و معماری آن به شیوه‌های مناسب و بهینه پیگیری می‌نماید.

تهیه و اجرای طرح‌های مذکور به منظور دستیابی به اهداف ذیل به انجام می‌رسد:

۱. حفاظت، احیاء و مرمت بافت و کالبد واجد ارزش در رابطه با سکونت و تولید
۲. حفاظت و احیای ارزش‌های فرهنگی، تاریخی، کالبدی - فضایی، معماری و منظر روستایی و معرفی این ارزش‌ها در سطوح ملی و فراملی به خصوص در زمینه توسعه گردشگری
۳. ارتقای کمی و کیفی عرصه‌های زیست و تولید روستایی
۴. فراهم نمودن زمینه توسعه و عمران روستا با توجه به شرایط، امکانات و محدودیت‌های موجود

### صدور اسناد مالکیت املاک روستایی

صدور اسناد مالکیت املاک روستایی فعالیت حقوقی و فنی تهیه و تنظیم مدارک و نقشه‌های لازم جهت صدور اسناد مالکیت اماکن روستایی است.

اهداف مورد نظر از این فعالیت شامل موارد ذیل است:

۱. ساماندهی نظام مالکیت اراضی واقع در بافت مسکونی روستاها
۲. امکان بهره‌گیری روستاییان از تسهیلات بانکی
۳. افزایش ارزش حقوقی و اقتصادی املاک واقع در روستا

### طرح‌های مطالعاتی و تحقیقاتی

طرح‌های مطالعاتی و تحقیقاتی فعالیت‌های مطالعاتی و تحقیقاتی در حوزه عمران و توسعه روستایی کشور است که با توجه به نیازهای کنونی و چالش‌های آتی و با بهره‌گیری از اصول و روش‌های علمی به منظور تدوین مبانی نظری و روش‌شناسی فعالیت‌های عمران روستایی، تعریف فعالیت‌ها و اقدامات جدید و یا توسعه و بهبود فعالیت‌های جاری عمران روستایی به انجام می‌رسد.

اهداف مورد نظر از تهیه طرح‌های مذکور شامل موارد ذیل است:

۱. رفع موانع و مشکلات تحقق مطلوب وظایف عمران روستایی
۲. دستیابی به روش‌های جدید در انجام وظایف عمران روستایی
۳. ایجاد زمینه‌های جدید فعالیت عمران روستایی
۴. ارزیابی الگو و روش‌های واحد در انجام وظایف عمران روستایی

### طرح نوسازی واحدهای مسکونی فرسوده روستاهای استان تهران

با عنایت به سیاست‌های کلی و ابلاغی مقام معظم رهبری در بخش مدیریت بحران در مورخ ۰۳/۰۲/۸۴ مبنی بر پیشگیری و کاهش خطرپذیری ناشی از زلزله در شهرها و روستاها و افزایش ضریب ایمنی در ساخت و سازهای جدید و بند(ب) ماده ۶۱ بند ۸ و ماده ۲۷ قانون برنامه پنجساله ششم توسعه اقتصادی، اجتماعی و فرهنگی به جهت شناسایی روستاهای در معرض خطر سوانح طبیعی جهت اجرای طرح‌های ایمن‌سازی حداقل سی درصد (۳۰٪) سکونتگاه‌های روستای با همکاری دستگاه‌های مسؤول و مشارکت مردم و نهادهای محلی تا پایان اجرای قانون برنامه توسعه، ضرورت دارد به منظور اجرایی نمودن موضوع، آمار و اطلاعات جهت برنامه‌ریزی، پیشگیری و مقابله با حوادث در دسترس باشد به همین منظور بنیاد مسکن انقلاب اسلامی استان در صدد تهیه گزارش برآمده است.

### ۳-۹-۴ وضعیت عمر بناهای مسکونی روستایی

یکی از شاخص‌هایی است که در بررسی و ارزیابی کیفی بنا اهمیت دارد، عمر ساختمان و سال اتمام آن است. عمر بنا همگام با مصالح به کار گرفته شده در ساخت آن، علاوه بر اینکه نمایانگر دوام و استحکام واحد مسکونی است، بازگو کننده میزان استهلاک و فرسودگی واحدهای مسکونی نیز هست.

جدول (۴-۱۴): مقایسه عمر واحدهای مسکونی روستاهای کشور با استان تهران

استان تهران		کشوری		شرح	عمر بناهای مسکونی
درصد	تعداد واحد مسکونی	درصد	تعداد واحد مسکونی		
۱۲.۹	۲۹۲۸۹	۱۸.۱	۹۰۶۲۴۸	کمتر از ۵ سال	
۲۷.۴	۶۲۱۴۷	۳۱	۱۵۴۹۸۸۱	۵ تا ۱۴ سال	
۲۸	۶۳۵۶۴	۲۱.۱	۱۰۵۷۰۷۳	۱۵ تا ۲۴ سال	
۳۱.۷	۷۱۹۱۸	۲۹.۸	۱۴۸۹۸۰۶	۲۵ سال و بیشتر	
۱۰۰	۲۲۶۹۱۸	۱۰۰	۵۰۰۳۰۰۷	جمع	

ماخذ: بنیاد مسکن انقلاب اسلامی استان تهران

#### ۴-۹-۴ کیفیت واحدهای مسکونی روستایی

براساس نتایج آمارگیری از ویژگی‌های مسکن روستایی سال ۹۲ از تعداد ۵۰۰۳۰۰۷ واحد مسکونی روستایی کشور ۳۲۷۰۰۲۷ واحد نامقاوم و از تعداد ۲۲۶۹۱۸ واحد مسکونی روستایی استان تهران ۱۴۳۰۸۴ یعنی ۶۳ درصد واحدها نامقاوم اعلام شده است.

جدول (۴-۱۵): مقایسه کیفیت واحدهای مسکونی روستایی کشور با استان تهران

استان تهران			کشوری			شرح	کیفیت واحدهای مسکونی
درصد	تعداد واحد مسکونی	تعداد روستا	درصد	تعداد واحد مسکونی	تعداد روستا		
۳۷	۸۳۸۳۴	۷۵۷	۳۵	۱۷۳۲۹۸۰	۶۱۷۲۴	مقاوم	
۶۳	۱۴۳۰۸۴		۶۵	۳۲۷۰۰۲۷		نامقاوم	
۱۰۰	۲۲۶۹۱۸		۱۰۰	۵۰۰۳۰۰۷		جمع	

ماخذ: بنیاد مسکن انقلاب اسلامی استان تهران

#### ۴-۹-۵ مقایسه نتایج بررسی زلزله استان کرمانشاه با زلزله احتمالی استان تهران

جدول (۴-۱۶): تعداد واحدهای مسکونی روستایی آسیب دیده استان کرمانشاه در مقایسه با زلزله مشابه در استان تهران

استان تهران در وضعیت مشابه		استان کرمانشاه		شرح	بررسی خسارات ناشی از زلزله
درصد	تعداد واحد مسکونی	درصد	تعداد واحد مسکونی		
۱۰۰	۲۲۶۹۱۸	۱۰۰	۱۲۷۳۰۳	تعداد واحد مسکونی	
۶۳	۱۴۳۰۸۴	۷۴	۹۳۹۷۱	تعداد واحد مسکونی نامقاوم	
۵۲	۷۴۴۰۰	۵۲	۴۸۶۶۳	تعداد واحد خسارت دیده	
۵۸	۴۳۰۰۰	۵۸	۲۸۲۰۰	تعداد واحد تخریبی	
۴۲	۲۹۸۰۰	۴۲	۲۰۴۶۳	تعداد واحد تعمیری	

ماخذ: بنیاد مسکن انقلاب اسلامی استان تهران

#### ۴-۹-۶ وضعیت روستاهای در معرض انواع سوانح طبیعی استان تهران به تفکیک شهرستان

با بررسی‌های صورت گرفته در میان روستاهای استان تهران از لحاظ موقعیت قرارگیری در معرض سوانح طبیعی همچون زلزله، لغزش و رانش زمین و... به جمع‌بندی نهایی در جدول زیر می‌رسیم.

در شهرستان قرچک از میان ۱۱ روستای دارای سکنه، ۸ روستا مورد پایش قرار گرفته است که با توجه به موقعیت قرارگیری جغرافیایی و ژئومورفولوژیک قرچک، از این میزان، ۶ روستا در پهنه با خطر بالای زمین لرزه و ۵ روستا واقع در پهنه با خطر بسیار بالای طوفان شن و فرسایش بادی می‌باشند.



جدول (۴-۱۷): وضعیت روستاهای در معرض سوانح طبیعی

نوع حادثه	ری	داموند	فیروزکوه	شمیرانات	تهران	پیشوا	ورامین	ملارد	اسلامشهر	پاکدشت	پردیس	قرچک	قدس	شهریار	ریاط کریم	بهارستان	جمع
روستاهای واقع در پهنه با خطر بالای زمین لرزه	۷۰	۷۰	۶۱	۴۲	۴۰	۳۸	۳۰	۲۸	۲۲	۱۲	۶	۶	۰	۰	۰	۰	۴۲۵
روستاهای واقع در پهنه با خطر بسیار بالا و بالای وقوع سیل	۰	۲۲	۴	۱۶	۱۰	۰	۰	۰	۰	۳	۴	۰	۰	۰	۰	۰	۵۹
روستاهای در معرض خطر متوسط و کم روانگرایی خاک	۱	۱۷	۲۲	۷	۷	۰	۱	۰	۰	۴	۴	۰	۰	۰	۰	۰	۶۳
روستاهای در معرض خطر بالای ریزش بهمن	۰	۳	۴	۳	۱	۰	۰	۰	۰	۰	۰	۰	۰	۰	۰	۰	۱۱
روستاهای در معرض خطر بسیار بالای ریزش سنگ	۰	۱	۰	۰	۰	۰	۰	۰	۰	۰	۰	۰	۰	۰	۰	۰	۱
روستاهای واقع در پهنه با خطر زیاد زمین لغزش	۰	۱	۶	۲	۰	۰	۰	۰	۰	۰	۰	۰	۰	۰	۰	۰	۹
روستاهای در معرض خطر بسیار بالای فرونشست خاک	۱	۰	۰	۱	۰	۰	۰	۰	۰	۰	۰	۰	۰	۰	۰	۰	۲
روستاهای واقع در پهنه همزمان زیاد زمین لغزش و زمین لرزه	۰	۴	۲	۲	۰	۰	۰	۰	۰	۰	۰	۰	۰	۰	۰	۰	۸
روستاهای واقع در پهنه با خطر خیلی بالای زمین لغزش	۰	۲	۲	۲	۰	۰	۰	۰	۰	۰	۰	۰	۰	۰	۰	۰	۶
روستاهای واقع در پهنه خطر توامان زیاد سیلگیری و زیاد زمین لرزه	۰	۲	۰	۳	۰	۰	۰	۰	۰	۱	۰	۰	۰	۰	۰	۰	۶
روستاهای واقع در پهنه با خطر بسیار بالای طوفان شن و فرسایش بادی	۲۰	۲	۰	۰	۲	۰	۶۴	۲۰	۱۱	۱۷	۰	۵	۰	۷	۱۶	۴	۱۶۸
روستاهای واقع در پهنه با خطر زیاد زمین لغزش و رانش	۰	۳	۲	۲	۰	۰	۰	۰	۰	۰	۰	۰	۰	۰	۰	۰	۷
تعداد روستاهای پایش شده	۹۱	۷۰	۶۲	۴۲	۴۳	۳۸	۸۴	۳۷	۲۲	۲۸	۶	۸	۰	۷	۱۶	۴	۵۵۸

ماخذ: بنیاد مسکن انقلاب اسلامی استان تهران

#### ۴-۹-۷ برنامه کمی احیای بافت فرسوده روستاهای استان تهران به تفکیک شهرستان

با بررسی شاخص‌های مقاومت مسکن روستایی استان، نتایجی به تفکیک هر شهرستان استخراج گردید که تعیین کننده میزان نامقاوم بودن واحدهای مسکن روستایی در هر شهرستان می‌باشد که باید در برنامه‌ریزی برای بهبود شرایط تا افق برنامه ششم توسعه استان تهران در دستور کار قرار گیرد.

در این میان، شهرستان قرچک با مجموعاً ۹۵۱۶ واحد روستایی، سهم ۴ درصدی از تعداد کل واحدهای روستایی استان تهران را دارا می‌باشد. از این میزان تعداد ۷۸۰۳ واحد روستایی نامقاوم شناخته شده است که بیانگر این موضوع می‌باشد که حدوداً ۸۲ درصد واحدهای روستایی شهرستان قرچک از مقاومت لازم برخوردار نبوده و نامقاوم می‌باشد. همچنین سهم شهرستان قرچک از تعداد کل واحدهای مسکونی نامقاوم روستایی در استان ۵ درصد می‌باشد.

با توجه به حجم بالای واحدهای نامقاوم روستایی در سطح شهرستان باید برنامه نوسازی بافت فرسوده در روستاهای این شهرستان انجام پذیرد که برای تحقق این امر در افق برنامه سال ۱۴۰۰، تعداد ۳۹۰۲ واحد مسکونی که مجموعاً ۵۰ درصد واحدهای نامقاوم روستایی در شهرستان قرچک را شامل می‌شود، در دستور کار قرار خواهد گرفت که سالانه حدود ۹۷۶ روستا باید تا افق طرح برنامه نوسازی و مقاوم‌سازی شود.

جدول (۴-۱۸): وضع موجود مسکن روستایی شهرستان قرچک

استان / شهرستان	مسکن روستایی موجود		مسکونی روستایی نامقاوم			نوسازی بافت فرسوده طبق برنامه ششم (تا سال ۱۴۰۰)	درصد روستایی نامقاوم تا پایان برنامه ششم	نوسازی سالانه واحدهای روستایی نامقاوم تا پایان برنامه ششم
	تعداد واحد	درصد نسبت به کل استان	تعداد واحد	درصد نسبت به کل استان	درصد نسبت به شهرستان			
استان	۲۲۶۹۱۸	۱۰۰	۱۴۳۰۸۴	۶۳	—	۵۳۲۰۵	—	۱۳۳۰۲
ری	۵۶۲۳۷	۲۵	۳۳۷۸۲	۲۴	۶۰	۱۰۱۳۵	۳۰	۲۵۳۴
اسلام شهر	۱۲۹۸۵	۶	۷۷۶۳	۵	۶۰	۲۳۲۹	۳۰	۵۸۲
رباط کریم	۲۴۷۴۲	۱۱	۱۳۵۲۴	۹	۵۵	۴۰۵۷	۳۰	۱۰۱۴
شهریار	۲۲۵۷۵	۱۰	۱۸۲۷۵	۱۳	۸۱	۹۱۳۸	۵۰	۲۲۸۵
بهارستان	۱۳۳۷۴	۶	۵۴۹۷	۴	۴۱	۱۶۴۹	۳	۴۱۲
تهران	۹۲۳۵	۴	۲۹۵۵	۲	۳۲	۸۸۷	۳۰	۲۲۲
پردیس	۴۱۶۶	۲	۱۳۳۳	۱	۳۲	۴۰۰	۳۰	۱۰۰
قدس	۲۰۳۶	۱	۷۸۲	۱	۳۸	۲۳۵	۳۰	۵۹
ورامین	۱۳۰۳۳	۶	۱۰۶۸۷	۷	۸۲	۵۳۴۴	۵۰	۱۳۳۶
قرچک	۹۵۱۶	۴	۷۸۰۳	۵	۸۲	۳۹۰۲	۵۰	۹۷۶
ملارد	۱۶۹۸۹	۷	۱۴۷۵۲	۱۰	۸۷	۷۳۷۶	۵۰	۱۸۴۴
پاکدشت	۱۵۴۳۹	۷	۸۸۰۲	۶	۵۷	۲۶۴۱	۳۰	۶۶۰
دماوند	۷۵۴۸	۳	۵۰۶۱	۴	۶۷	۱۵۱۸	۳۰	۳۸۰
پیشوا	۶۷۲۳	۳	۴۲۳۰	۳	۶۳	۱۲۶۹	۳۰	۳۱۷
شمیرانات	۶۴۶۵	۳	۳۶۸۲	۳	۵۷	۱۱۰۵	۳۰	۲۷۶
فیروزکوه	۵۸۵۵	۳	۴۰۶۷	۳	۶۹	۱۲۲۰	۳۰	۳۰۵

ماخذ: بنیاد مسکن انقلاب اسلامی استان تهران

#### ۴-۹-۸ بسته‌های تشویقی جهت احیای بافت فرسوده روستاها

- ۱- تسهیلات نوسازی جهت خانوارهای ساکن در واحدهای مسکونی نامقاوم روستایی ۴۰۰ میلیون ریال با افزایش ۲۰ درصدی برای هر سال در طول مدت اجرای طرح
- ۲- پرداخت ودیعه مسکن (اجاره بها) به مبلغ ۱۰۰ میلیون ریال جهت خانوارهای ساکن در واحدهای مسکونی نامقاوم روستایی با افزایش ۲۰ درصدی برای هر سال در طول مدت اجرای طرح

- ۳- تامین اعتبار و پرداخت تسهیلات بلاعوض حداقل تا ۱۰۰ میلیون ریال جهت آواربرداری، تهیه نقشه و نظارت
- ۴- صدور پروانه ساختمانی بصورت رایگان از سوی مراجع صدور پروانه (دهیاری و بخشداری‌ها) جهت نوسازی واحد نامقاوم خانوارهای روستایی
- ۵- به استناد قانون تسریع در بازسازی مناطق آسیب دیده در حوادث غیرمترقبه، به منظور پیشگیری از حوادث طبیعی در بافت فرسوده روستاها، هزینه بیمه کارگران ساختمانی بیمه تامین اجتماعی رایگان محسوب گردد.
- قانون تسریع در بازسازی مناطق آسیب دیده در اثر حوادث غیر مترقبه به شرح زیر می‌باشد:
  - ماده واحده- دولت و دستگاه‌های اجرایی ذی ربط موظفند با استفاده از اعتبارات ماده ۱۲ قانون تشکیل سازمان مدیریت بحران کشور مصوب ۱۳۸۷/۲/۳۱ و ماده ۱۰ قانون تنظیم بخشی از مقررات مالی دولت مصوب ۱۳۸۰/۱۰/۲۶ (منابع پیش بینی شده در بند (ج) ماده ۲۱۶ و بند (ش) ماده ۲۲۴ قانون برنامه پنجساله پنجم توسعه جمهوری اسلامی ایران) و سایر منابع مرتبط اقدامات زیر را انجام دهند و دستگاه‌های اجرایی ذی ربط ملزم به اجرای آن می‌باشند:
  - دولت مکلف است معادل مالیات ساخت ابنیه این مناطق را که از پیمانکاران اخذ می‌شود به عنوان کمک به پیمانکاران طرف قرارداد پرداخت نماید.
  - به منظور تامین هزینه صدور پروانه ساختمانی واحدهای آسیب دیده، متناسب با ابعاد حادثه، تنخواهی به صورت علی الحساب ظرف حداکثر دو هفته در اختیار وزارت کشور قرار گیرد. این اعتبار به نسبت پروانه‌های صادره مذکور در اختیار شهرداری‌های شهرهای آسیب دیده قرار می‌گیرد.
  - همچنین تا پایان بازسازی، کسورات مربوط به هزینه بیمه کارگران ساختمانی در شهرهای آسیب دیده به ده درصد کسورات مذکور کاهش می‌یابد و احداث ابنیه مناطق روستایی آسیب دیده از پرداخت آن معاف می‌باشند. دولت می‌تواند باقیمانده حق بیمه مذکور را از محل اعتبارات پیش بینی شده در صدر ماده واحده تامین نماید.
- ۶- صدور مجوز درجاسازی واحدهای مسکونی نامقاوم واقع در بافت فرسوده روستاهایی که در حرایم رودخانه‌ها، نهرها خطوط برق، راه و... و ممنوعیت ساخت و ساز دارند، در قبال تخریب واحد قدیمی (فرسوده) با همان مترائز یا تعیین تکلیف واحدهای مسکونی واقع شده در حرایم ذکر شده توسط متولیان حرایم.

#### ۹-۹-۴ پیشنهادات در حوزه عمران روستایی

##### تشکیل کارگروه احیای بافت فرسوده روستایی استانی:

به منظور اجرایی نمودن مصوبات شورای برنامه‌ریزی و توسعه استان کارگروهی با عنوان کارگروه احیای بافت فرسوده روستاها با ریاست معاونت هماهنگی امور عمرانی استانداری تهران جهت برنامه‌ریزی، هماهنگی بین دستگاه‌ها و رفع مشکلات احتمالی تشکیل و هر ماهه گزارشات فعالیت‌های انجام شده کارگروه در اختیار استانداری گذشته شود.

- معاونت هماهنگی امور عمرانی استانداری تهران- رئیس کارگروه

- معاونت سازمان مدیریت و برنامه‌ریزی استان تهران
- مدیر کل امور روستایی استانداری تهران
- مدیر کل مدیریت بحران استانداری تهران
- مدیر کل بنیاد مسکن استان تهران - دبیر کارگروه
- فرمانداران شهرستان‌ها

#### استفاده بهینه از استادکاران و کارگران فنی:

- آموزش و استفاده بهینه از استادکاران و کارگران فنی دارای کارت مهارت و همچنین درج نام عوامل اجرایی (استادکاران) در پروانه ساختمانی صادره توسط مراجع ذیصلاح (مجوز ساخت)
- شناسایی و استفاده از کارگران ماهر
- تشکیل شورای انتظامی جهت اعمال مقررات با استادکاران متخلف همانند شورای انتظامی نظام مهندسی

#### ۱۰-۹-۴ تعیین اهداف کلی بنیاد مسکن انقلاب اسلامی در برنامه توسعه شهرستان قرچک

- تسهیل دسترسی گروه‌های کم درآمد و گروه‌های خاص به مسکن مناسب
- افزایش سهم تسهیلات بانکی و سایر ابزارهای مالی در تامین مسکن
- افزایش نوسازی (نوسازی و بهسازی فقط در بافت‌های فرسوده به کار برده می‌شود برای حاشیه‌نشینی و سکونتگاه‌های غیررسمی از سیاست‌های توانمندسازی باید استفاده کرد) در بافت‌های ناکارآمد (بافت فرسوده و حاشیه‌نشینی شهری و روستایی)
- کاهش نوسانات شدید بازار مسکن
- افزایش نظارت بر رعایت استانداردها از جمله مبحث ۱۹ مقررات ملی ساختمانی با هدف صرفه جویی در مصرف انرژی

#### ۱۱-۹-۴ راهبردهای دستیابی به اهداف کلی عمران روستایی

- بسط روش‌های حمایتی تشویق نوسازی در بافت‌های ناکارآمد
- توسعه صنعت بیمه در تضمین کیفیت ساخت مسکن و گسترش بیمه سوانح
- توسعه مسکن اجتماعی
- فراگیر کردن نظام فنی روستایی
- کاهش خطرپذیری در قبال حوادث طبیعی
- ایجاد انطباق و هماهنگی میان شرایط اقلیمی و رعایت الگوی معماری و شهرسازی

**۴-۹-۱۲ سیاست‌های راهبردی عمران روستایی**

- بسط روش‌های حمایتی تشویق نوسازی در بافت‌های ناکارآمد
- توسعه صنعت بیمه در تضمین کیفیت ساخت مسکن و گسترش بیمه سوانح
- توسعه مسکن اجتماعی
- فراگیر کردن نظام فنی روستایی
- کاهش خطرپذیری در قبال حوادث طبیعی
- افزایش سهم بخش مسکن از منابع هدفمندسازی یارانه‌ها
- ارتقای نظام فنی و اجرایی ساختمان در فرایند تولید، اجرا و بهره برداری از ساختمان
- ارتقای کیفیت ساخت و ساز با گسترش استفاده از فناوری‌های نوین



ردیف	فصل	کد فصل	برنامه	کد برنامه	هدف کمی / عملیات	واحد اندازه گیری	حجم عملیات در طول سال های برنامه شهرستان		اعتبارات ملی	اعتبارات استانی		منابع داخلی دستگاه
							جمع کل منابع مورد نیاز برای انجام برنامه	جمع اعتبارات ملی مورد نیاز		جمع اعتبارات استانی مورد نیاز	سایر	
۵	توسعه و خدمات شهری، روستایی و عشایری	۱۵۰۲۰۰۰۰۰۰۰	ساماندهی کالبدی شهری و روستایی	۱۵۰۲۰۱۲۰۰۰۴	اجرای طرح های ایمن سازی در روستاهای ناپایدار استان از منظر سوانح طبیعی	روستا	۰	۰	۰	۰	۰	۰
							۰	۰	۰	۰	۰	۰
							۰	۰	۰	۰	۰	۰
							۰	۰	۰	۰	۰	۰
							۰	۰	۰	۰	۰	۰
							۰	۰	۰	۰	۰	۰
							۰	۰	۰	۰	۰	۰
							۰	۰	۰	۰	۰	۰
۶	توسعه و خدمات شهری، روستایی و عشایری	۱۵۰۲۰۰۰۰۰۰۰	ساماندهی کالبدی شهری و روستایی	۱۵۰۲۰۱۲۰۰۰۵	اجرای طرح نوسازی واحدهای فرسوده روستائی استان	واحد	۰	۰	۰	۰	۰	۰
							۰	۰	۰	۰	۰	۰
							۰	۰	۰	۰	۰	۰
							۰	۰	۰	۰	۰	۰
							۰	۰	۰	۰	۰	۰
							۰	۰	۰	۰	۰	۰
							۰	۰	۰	۰	۰	۰
							۰	۰	۰	۰	۰	۰
۷	توسعه و خدمات شهری، روستایی و عشایری	۱۵۰۲۰۰۰۰۰۰۰	ساماندهی کالبدی شهری و روستایی	۱۵۰۲۰۱۲۰۰۰۶	کمک بلاعوض مورد نیاز اجرای طرح نوسازی واحدهای فرسوده روستائی استان	واحد	۰	۰	۰	۰	۰	۰
							۰	۰	۰	۰	۰	۰
							۰	۰	۰	۰	۰	۰
							۰	۰	۰	۰	۰	۰
							۰	۰	۰	۰	۰	۰
							۰	۰	۰	۰	۰	۰
							۰	۰	۰	۰	۰	۰
							۰	۰	۰	۰	۰	۰
۸	توسعه و خدمات شهری، روستایی و عشایری	۱۵۰۲۰۰۰۰۰۰۰	ساماندهی کالبدی شهری و روستایی	۱۵۰۲۰۱۲۰۰۰۷	ودیعہ اجاره مسکن مورد نیاز اجرای طرح نوسازی واحدهای فرسوده روستائی استان	واحد	۰	۰	۰	۰	۰	۰
							۰	۰	۰	۰	۰	۰
							۰	۰	۰	۰	۰	۰
							۰	۰	۰	۰	۰	۰
							۰	۰	۰	۰	۰	۰
							۰	۰	۰	۰	۰	۰
							۰	۰	۰	۰	۰	۰
							۰	۰	۰	۰	۰	۰