



ریاست جمهوری
سازمان برنامه و بودجه کشور
سازمان مدیریت و برنامه ریزی استان تهران



جمهوری اسلامی ایران
وزارت کشور
استاداری تهران

سند توسعه اقتصادی، اجتماعی و فرهنگی

شهرستان فیروزکوه

۱۳۹۶-۱۴۰۰

عنوان: سند توسعه اقتصادی، اجتماعی و فرهنگی شهرستان فیروزکوه (۱۴۰۰-۱۳۹۶)

تدوین شده در: سازمان مدیریت و برنامه‌ریزی استان تهران

مدیریت طرح: نعمت‌اله ترکی

مدیریت طرح در شهرستان: مهدی یوسفی جمارانی

هدایت و نظارت طرح: شهرام عدالتی

هماهنگی و نظارت بر تدوین برنامه عملیاتی و بودجه: نوربخش عسکری

هماهنگی و پیگیری: پرستو شولستانی

تهیه کنندگان: مریم احمدپور، سمیه ارضرومچیلر، نسترن اسدی، معصومه جابری، خسرو حسن‌نیا، حمیده

ریحانی، پرستو شولستانی، رسول فرجام

تایپ و ویراستاری: سعیده حشمتی، اعظم نصیری

چاپ و نشر: انتشارات راستی نو

ارقام مندرج در جداول این سند طی جلسات متعدد با حضور ریاست سازمان و مسئولان و نمایندگان دستگاه‌های اجرایی مربوطه، نهایی و تایید شده است.

فهرست مطالب

سخن آغازین	ق
پیشگفتار	ش
مقدمه	ث
دیباچه	ذ

فصل اول: سیمای شهرستان فیروزکوه

۱- فصل اول: سیمای شهرستان فیروزکوه	۳
۱-۱- موقعیت جغرافیایی و مساحت	۳
۱-۱-۱- تقسیمات کشوری	۳
۱-۲- پیشینه تاریخی فیروزکوه	۴
۱-۳- تحلیل اجتماعی و اقتصادی شهرستان فیروزکوه	۴
۱-۳-۱- جمعیت و ویژگی‌های آن	۴
۱-۴- نیروی انسانی و اشتغال	۹
۱-۵- جهت‌گیری اسناد فرادست توسعه شهرستان فیروزکوه	۱۰
۱-۶- نقاط قوت، ضعف، فرصت و تهدید شهرستان فیروزکوه	۱۰
۱-۷- تخصص‌های شهرستان فیروزکوه	۱۲

فصل دوم: امور فرهنگی و اجتماعی

۲- فصل دوم: امور فرهنگی و اجتماعی در سند توسعه اقتصادی، اجتماعی و فرهنگی شهرستان فیروزکوه	۲۰
۲-۱- آموزش و پرورش - نوسازی، توسعه و تجهیز مدارس	۲۰
۲-۱-۱- مقدمه	۲۰
۲-۱-۲- سیمای آموزش و پرورش شهرستان فیروزکوه	۲۱
۲-۱-۳- تعیین اهداف کلی بخش آموزش و پرورش در شهرستان فیروزکوه	۲۳
۲-۱-۴- راهبردهای دستیابی به اهداف کلی آموزش و پرورش	۲۴
۲-۱-۵- سیاست‌های راهبردی آموزش و پرورش در شهرستان فیروزکوه	۲۴
۲-۱-۶- اهداف کمی و منابع مالی مورد نیاز بخش آموزش و پرورش شهرستان فیروزکوه طی برنامه ششم	۲۵

۲۸	۷-۱-۲-اهداف کمی و منابع مالی مورد نیاز بخش نوسازی، توسعه و تجهیز مدارس شهرستان فیروزکوه
۳۰	۲-۲-بخش آموزش فنی و حرفه‌ای
۳۰	۱-۲-۲-مقدمه
۳۲	۲-۲-۲-برنامه‌های پیشنهادی در طی برنامه ششم توسعه در بخش آموزش فنی و حرفه‌ای
۳۲	۳-۲-۲-تعیین اهداف کلی بخش فنی و حرفه‌ای در شهرستان فیروزکوه
۳۲	۴-۲-۲-راهبرد دستیابی به اهداف کلی آموزش فنی و حرفه‌ای
۳۳	۵-۲-۲-سیاست‌های راهبردی آموزش فنی و حرفه‌ای
۳۴	۶-۲-۲-اهداف کمی و منابع مالی مورد نیاز بخش فنی و حرفه‌ای شهرستان فیروزکوه طی برنامه ششم
۴۶	۳-۲-بخش ورزش و جوانان
۴۶	۱-۳-۲-مقدمه
۴۶	۲-۳-۲-وضع موجود حوزه ورزش و جوانان در شهرستان فیروزکوه
۴۷	۳-۳-۲-تعیین اهداف کلی بخش ورزش و جوانان در شهرستان فیروزکوه
۴۷	۴-۳-۲-راهبردهای دستیابی به اهداف کلی ورزش و جوانان
۶۸	۴-۲-بخش بهزیستی
۶۸	۱-۴-۲-مقدمه
۶۸	۲-۴-۲-وضع موجود شهرستان فیروزکوه در حوزه بهزیستی و توانبخشی
۷۰	۳-۴-۲-راهبردهای دستیابی به اهداف کلی بهزیستی
۷۰	۴-۴-۲-سیاست‌های راهبردی بهزیستی
۷۱	۵-۴-۲-اهداف کمی و منابع مالی مورد نیاز بخش بهزیستی شهرستان فیروزکوه طی برنامه ششم
۷۴	۵-۲-بنیاد شهید و امور ایثارگران
۷۴	۱-۵-۲-مقدمه
۷۴	۲-۵-۲-وضع موجود شهرستان فیروزکوه در حوزه بنیاد شهید و امور ایثارگران
۷۵	۳-۵-۲-تعیین اهداف کلی بخش بنیاد شهید و امور ایثارگران در شهرستان فیروزکوه
۷۶	۴-۵-۲-راهبردهای دستیابی به اهداف کلی بنیاد شهید و امور ایثارگران
۸۲	۶-۲-بخش کار، رفاه و امور اجتماعی
۸۲	۱-۶-۲-بخش تعاون
۸۲	۱-۱-۶-۲-تعیین اهداف کلی بخش تعاون در شهرستان فیروزکوه
۸۲	۲-۱-۶-۲-راهبردهای دستیابی به اهداف کلی تعاون
۸۲	۳-۱-۶-۲-سیاست‌های راهبردی تعاون
۸۲	۲-۶-۲-بخش کارآفرینی و اشتغال
۸۲	۱-۲-۶-۲-تعیین اهداف کلی بخش کارآفرینی و اشتغال در شهرستان فیروزکوه
۸۲	۲-۲-۶-۲-راهبردهای دستیابی به اهداف کلی کارآفرینی و اشتغال
۸۳	۳-۲-۶-۲-سیاست‌های راهبردی کارآفرینی و اشتغال
۸۳	۳-۶-۲-بخش فرهنگی و اجتماعی
۸۳	۱-۳-۶-۲-تعیین اهداف کلی بخش فرهنگی و اجتماعی در شهرستان فیروزکوه
۸۳	۲-۳-۶-۲-راهبردهای دستیابی به اهداف کلی فرهنگی و اجتماعی
۸۳	۳-۳-۶-۲-سیاست‌های راهبردی فرهنگی و اجتماعی

۸۳ بخش روابط کار	۴-۶-۲
۸۳ تعیین اهداف کلی بخش روابط کار در شهرستان فیروزکوه	۱-۴-۶-۲
۸۴ راهبردهای دستیابی به اهداف کلی روابط کار	۲-۴-۶-۲
۸۴ سیاست‌های راهبردی روابط کار	۳-۴-۶-۲
۹۰ بخش بهداشت و درمان	۷-۲
۹۰ مقدمه	۱-۷-۲
۹۱ سیمای بهداشت و درمان فیروزکوه	۲-۷-۲
۹۳ طرح‌ها و برنامه‌های شبکه بهداشت و درمان شهرستان فیروزکوه طی برنامه ششم توسعه	۳-۷-۲
۹۴ تعیین اهداف کلی بخش سلامت و درمان	۴-۷-۲
۹۵ راهبردهای دستیابی به اهداف کلی بهداشت و درمان	۵-۷-۲
۹۷ اهداف کمی و منابع مالی مورد نیاز شبکه بهداشت و درمان شهرستان فیروزکوه طی برنامه ششم	۶-۷-۲
۱۰۰ بخش فرهنگ و ارشاد	۸-۲
۱۰۰ مقدمه	۱-۸-۲
۱۰۰ سیمای فرهنگی شهرستان فیروزکوه	۲-۸-۲
۱۰۱ اقدامات پیشنهادی حوزه فرهنگ و هنر شهرستان فیروزکوه در طی برنامه ششم توسعه	۳-۸-۲
۱۰۲ تعیین اهداف کلی بخش فرهنگ و ارشاد در شهرستان فیروزکوه	۴-۸-۲
۱۰۲ راهبردهای دستیابی به اهداف کلی فرهنگ و ارشاد	۵-۸-۲
۱۰۲ سیاست‌های راهبردی فرهنگ و ارشاد	۶-۸-۲
۱۰۳ اهداف کمی و منابع مالی مورد نیاز بخش فرهنگ و ارشاد اسلامی شهرستان فیروزکوه طی برنامه ششم	۷-۸-۲
۱۰۷ تبلیغات اسلامی	۹-۲
۱۰۷ مقدمه	۱-۹-۲
۱۰۷ تبیین وضع موجود در حوزه تبلیغات اسلامی شهرستان فیروزکوه	۲-۹-۲
۱۰۸ تعیین اهداف کلی بخش تبلیغات اسلامی در شهرستان فیروزکوه	۳-۹-۲
۱۰۸ راهبردهای دستیابی به اهداف کلی تبلیغات اسلامی	۴-۹-۲
۱۰۸ سیاست‌های راهبردی تبلیغات اسلامی	۵-۹-۲
۱۰۹ اهداف کمی و منابع مالی مورد نیاز سازمان تبلیغات اسلامی شهرستان فیروزکوه طی برنامه ششم	۶-۹-۲
۱۱۴ بخش میراث فرهنگی	۱۰-۲
۱۱۴ مقدمه	۱-۱۰-۲
۱۱۴ چشم انداز اداره میراث فرهنگی، صنایع دستی و گردشگری شهرستان فیروزکوه	۲-۱۰-۲
۱۱۵ وضع موجود بخش میراث فرهنگی در شهرستان فیروزکوه	۳-۱۰-۲
۱۱۶ تعیین اهداف کلی بخش میراث فرهنگی در شهرستان فیروزکوه	۴-۱۰-۲
۱۱۶ راهبردهای دستیابی به اهداف کلی میراث فرهنگی	۵-۱۰-۲
۱۱۶ سیاست‌های راهبردی میراث فرهنگی	۶-۱۰-۲
۱۱۷ اهداف کمی و منابع مالی مورد نیاز بخش میراث فرهنگی، گردشگری و صنایع دستی شهرستان فیروزکوه	۷-۱۰-۲

فصل سوم: امور تولیدی

۱۲۴ فصل سوم: امور تولیدی در سند توسعه اقتصادی، اجتماعی و فرهنگی شهرستان فیروزکوه	۳
-----	--	---

- ۱-۱-۳- شرکت آب منطقه‌ای در بخش آب برنامه ششم توسعه شهرستان فیروزکوه..... ۱۲۵
- ۲-۳- تصویر وضع موجود آب در شهرستان فیروزکوه..... ۱۲۵
- ۱-۲-۳- چالش‌های موجود در بخش آب شهرستان فیروزکوه..... ۱۲۵
- ۲-۲-۳- پیشران توسعه بخش آب در شهرستان فیروزکوه..... ۱۲۶
- ۳-۲-۳- اهداف کلی شرکت آب منطقه‌ای در بخش آب طی سال‌های برنامه ششم توسعه..... ۱۲۶
- ۴-۲-۳- راهبردهای دستیابی شرکت آب منطقه‌ای به اهداف کلی بخش طی سال‌های برنامه ششم توسعه..... ۱۲۷
- ۵-۲-۳- سیاست‌های شرکت آب منطقه‌ای برای دستیابی به اهداف کلی بخش آب طی سال‌های برنامه ششم توسعه..... ۱۲۷
- ۶-۲-۳- اهداف کمی و منابع مالی مورد نیاز بخش آب منطقه‌ای شهرستان فیروزکوه طی برنامه ششم..... ۱۳۰
- ۳-۳- شرکت آب و فاضلاب استان در بخش آب برنامه ششم توسعه شهرستان فیروزکوه..... ۱۳۱
- ۱-۳-۳- تصویر وضع موجود آب شرب شهری در شهرستان فیروزکوه..... ۱۳۱
- ۲-۳-۳- اهداف کلی شرکت آب و فاضلاب در بخش آب شهرستان طی سال‌های برنامه ششم توسعه..... ۱۳۲
- ۳-۳-۳- راهبردهای دستیابی شرکت آب و فاضلاب به اهداف کلی بخش طی سال‌های برنامه ششم توسعه..... ۱۳۲
- ۴-۳-۳- سیاست‌های شرکت آب و فاضلاب برای دستیابی به اهداف کلی بخش آب طی سال‌های برنامه ششم توسعه..... ۱۳۲
- ۵-۳-۳- اهداف کمی و منابع مالی مورد نیاز بخش شرکت آب و فاضلاب شهرستان فیروزکوه طی برنامه ششم..... ۱۳۳
- ۴-۳- آب و فاضلاب روستایی..... ۱۳۷
- ۱-۴-۳- تصویر وضع موجود آب شرب روستایی در شهرستان فیروزکوه..... ۱۳۷
- ۲-۴-۳- اهداف کلی شرکت آب و فاضلاب روستایی در بخش آب طی سال‌های برنامه ششم توسعه..... ۱۳۷
- ۳-۴-۳- راهبردهای دستیابی شرکت آب و فاضلاب روستایی به اهداف کلی بخش طی سال‌های برنامه ششم توسعه..... ۱۳۸
- ۴-۴-۳- سیاست‌های شرکت آب و فاضلاب روستایی برای دستیابی به اهداف کلی بخش آب..... ۱۳۸
- ۵-۴-۳- اهداف کمی و منابع مالی مورد نیاز بخش آب و فاضلاب استان تهران شهرستان فیروزکوه طی برنامه ششم..... ۱۳۹
- ۵-۳- بخش صنعت و معدن..... ۱۴۲
- ۱-۵-۳- مقدمه..... ۱۴۲
- ۲-۵-۳- تصویر وضع موجود صنعت شهرستان فیروزکوه..... ۱۴۲
- ۳-۵-۳- اهداف کلی بخش در شهرستان طی سال‌های برنامه ششم توسعه..... ۱۴۳
- ۴-۵-۳- راهبردهای دستیابی به اهداف کلی بخش..... ۱۴۴
- ۵-۵-۳- سیاست‌های راهبردی بخش صنعت و معدن..... ۱۴۴
- ۶-۳- بخش بازرگانی..... ۱۴۴
- ۱-۶-۳- مقدمه..... ۱۴۴
- ۲-۶-۳- تصویر وضع موجود بخش در شهرستان فیروزکوه..... ۱۴۵
- ۳-۶-۳- اهداف کلی بخش بازرگانی شهرستان طی سال‌های برنامه ششم توسعه..... ۱۴۵
- ۴-۶-۳- راهبردهای دستیابی به اهداف کلی بخش طی سال‌های برنامه ششم توسعه..... ۱۴۵
- ۵-۶-۳- سیاست‌های دستیابی به اهداف کلی بخش طی سال‌های برنامه ششم توسعه..... ۱۴۶
- ۶-۶-۳- تعیین اهداف کمی بخش بازرگانی در شهرستان فیروزکوه..... ۱۴۶
- ۷-۶-۳- اهداف کمی و منابع مالی مورد نیاز بخش صنعت، معدن و تجارت شهرستان فیروزکوه طی برنامه ششم..... ۱۴۷
- ۸-۶-۳- اهداف کمی و منابع مالی مورد نیاز بخش شهرک‌های صنعتی شهرستان فیروزکوه طی برنامه ششم..... ۱۴۷
- ۷-۳- بخش کشاورزی و منابع طبیعی..... ۱۵۲
- ۱-۷-۳- مقدمه..... ۱۵۲

۱۵۲	۲-۷-۳-تصویر وضع موجود بخش کشاورزی در شهرستان فیروزکوه
۱۵۳	۳-۷-۳-اهداف کلی بخش کشاورزی در شهرستان فیروزکوه
۱۵۳	۴-۷-۳-راهبردهای دستیابی به اهداف کلی بخش کشاورزی
۱۵۴	۵-۷-۳-سیاست‌های راهبردی بخش کشاورزی
۱۵۵	۶-۷-۳-اهداف کمی و منابع مالی مورد نیاز بخش جهاد کشاورزی شهرستان فیروزکوه طی برنامه ششم
۱۵۷	۸-۳-اداره کل دامپزشکی استان
۱۵۷	۱-۸-۳-تصویر وضع موجود بخش دامپزشکی در شهرستان فیروزکوه
۱۵۷	۲-۸-۳-اهداف کلی بخش دامپزشکی در شهرستان فیروزکوه
۱۵۸	۳-۸-۳-راهبردهای دستیابی به اهداف کلی بخش دامپزشکی
۱۵۸	۴-۸-۳-سیاست‌های راهبردی بخش دامپزشکی
۱۵۹	۵-۸-۳-اهداف کمی و منابع مالی مورد نیاز بخش دامپزشکی شهرستان فیروزکوه طی برنامه ششم
۱۶۱	۹-۳-مدیریت امور عشایر استان
۱۶۱	۱-۹-۳-تصویر وضع موجود بخش امور عشایر در شهرستان فیروزکوه
۱۶۱	۲-۹-۳-اهداف کلی بخش امور عشایر در شهرستان فیروزکوه
۱۶۱	۳-۹-۳-راهبردهای دستیابی به اهداف کلی بخش امور عشایر در شهرستان فیروزکوه
۱۶۲	۴-۹-۳-سیاست‌های دستیابی به اهداف کلی بخش امور عشایر
۱۶۳	۵-۹-۳-اهداف کمی و منابع مالی مورد نیاز بخش امور عشایری شهرستان فیروزکوه طی برنامه ششم
۱۶۴	۱۰-۳-اداره کل منابع طبیعی استان
۱۶۴	۱-۱۰-۳-تصویر وضع موجود بخش منابع طبیعی شهرستان فیروزکوه
۱۶۴	۲-۱۰-۳-تعیین اهداف کلی بخش منابع طبیعی
۱۶۴	۳-۱۰-۳-راهبردهای دستیابی به اهداف کلی بخش منابع طبیعی
۱۶۵	۴-۱۰-۳-سیاست‌ها در برنامه ششم بخش منابع طبیعی
۱۶۶	۵-۱۰-۳-اهداف کمی و منابع مالی مورد نیاز بخش منابع طبیعی و آبخیز داری شهرستان فیروزکوه طی برنامه ششم
۱۶۸	۱۱-۳-بخش محیط زیست
۱۶۸	۱-۱۱-۳-مقدمه
۱۶۹	۲-۱۱-۳-مناطق تحت مدیریت اداره کل حفاظت محیط زیست استان تهران
۱۶۹	۳-۱۱-۳-وضعیت تولید و دفن پسماند
۱۷۰	۴-۱۱-۳-تعیین اهداف کلی بخش محیط زیست شهرستان فیروزکوه
۱۷۰	۵-۱۱-۳-راهبردهای دستیابی به اهداف کلی محیط زیست
۱۷۱	۶-۱۱-۳-سیاست‌ها و اقدامات اساسی
۱۷۳	۷-۱۱-۳-اهداف کمی و منابع مالی مورد نیاز بخش محیط زیست شهرستان فیروزکوه طی برنامه ششم

فصل چهارم: امور زیربنایی

۱۸۲	۴-امور زیربنایی در سند توسعه اقتصادی، اجتماعی و فرهنگی شهرستان فیروزکوه
۱۸۲	۱-۴-حوزه برق
۱۸۲	۱-۱-۴-مقدمه
۱۸۲	۲-۱-۴-بررسی عملکرد گذشته و تبیین وضع موجود حوزه برق شهرستان فیروزکوه

- ۱۸۳-۳-۱-۴- تعیین اهداف کلی حوزه برق در شهرستان فیروزکوه..... ۱۸۳
- ۱۸۳-۴-۱-۴- راهبردهای دستیابی به اهداف کلی برق..... ۱۸۳
- ۱۸۴-۵-۱-۴- سیاست‌های راهبردی برق..... ۱۸۴
- ۱۸۴-۶-۱-۴- اهداف کمی بخش برق در شهرستان فیروزکوه..... ۱۸۴
- ۱۸۶-۷-۱-۴- پیشران‌های توسعه بخش برق در شهرستان فیروزکوه..... ۱۸۶
- ۱۸۶-۸-۱-۴- عنوان برنامه و طرح‌های عملیاتی شهرستان در بخش برق طی سال‌های برنامه ششم..... ۱۸۶
- ۱۸۷-۹-۱-۴- اهداف کمی و منابع مالی مورد نیاز شرکت سهامی برق منطقه‌ای تهران شهرستان فیروزکوه..... ۱۸۷
- ۱۸۸-۱۰-۱-۴- اهداف کمی و منابع مالی مورد نیاز شرکت توزیع برق شهرستان فیروزکوه طی برنامه ششم..... ۱۸۸
- ۱۹۲-۲-۴- حوزه گاز..... ۱۹۲
- ۱۹۲-۱-۲-۴- مقدمه..... ۱۹۲
- ۱۹۲-۲-۲-۴- بررسی عملکرد گذشته و تبیین وضع موجود شهرستان فیروزکوه در حوزه گاز..... ۱۹۲
- ۱۹۳-۳-۲-۴- تعیین اهداف کلی حوزه گاز در شهرستان فیروزکوه..... ۱۹۳
- ۱۹۳-۴-۲-۴- راهبردهای دستیابی به اهداف کلی بخش گاز..... ۱۹۳
- ۱۹۴-۵-۲-۴- اهداف کمی و منابع مالی مورد نیاز شرکت گاز فیروزکوه شهر طی برنامه ششم..... ۱۹۴
- ۱۹۶-۳-۴- حوزه پخش و پالایش فراورده‌های نفتی..... ۱۹۶
- ۱۹۶-۱-۳-۴- بررسی عملکرد گذشته و تبیین وضع موجود شهرستان فیروزکوه..... ۱۹۶
- ۱۹۶-۲-۳-۴- اهداف کلی حوزه پخش و پالایش..... ۱۹۶
- ۱۹۶-۳-۳-۴- راهبردهای دستیابی به هدف کلی حوزه پخش و پالایش فراورده‌های نفتی..... ۱۹۶
- ۱۹۶-۴-۳-۴- سیاست‌های راهبردی..... ۱۹۶
- ۱۹۷-۵-۳-۴- اهداف کمی و منابع مالی مورد نیاز شرکت پخش و پالایش فراورده‌های نفتی شهرستان فیروزکوه..... ۱۹۷
- ۲۰۰-۴-۴- بخش زیرساخت‌های حمل و نقل (جاده‌ای، ریلی، هوایی)..... ۲۰۰
- ۲۰۰-۱-۴-۴- مقدمه..... ۲۰۰
- ۲۰۰-۲-۴-۴- تبیین وضع موجود راه‌های شهرستان فیروزکوه..... ۲۰۰
- ۲۰۲-۳-۴-۴- اقدامات کلیدی (پیشران توسعه)..... ۲۰۲
- ۲۰۳-۴-۴-۴- تعیین اهداف کلی حمل و نقل / راهسازی در شهرستان فیروزکوه..... ۲۰۳
- ۲۰۳-۵-۴-۴- راهبردهای دستیابی به اهداف کلی حمل و نقل / راهسازی..... ۲۰۳
- ۲۰۳-۶-۴-۴- سیاست‌های راهبردی حمل و نقل / راهسازی..... ۲۰۳
- ۲۰۴-۷-۴-۴- اهداف کمی و منابع مالی مورد نیاز بخش اداره کل راه و شهرسازی شهرستان فیروزکوه..... ۲۰۴
- ۲۰۵-۵-۴- حوزه حمل و نقل جاده‌ای- حوزه راهداری..... ۲۰۵
- ۲۰۵-۱-۵-۴- تعیین اهداف کلی بخش حمل و نقل / راهداری شهرستان فیروزکوه..... ۲۰۵
- ۲۰۵-۲-۵-۴- راهبردهای دستیابی به اهداف کلی حمل و نقل / راهداری..... ۲۰۵
- ۲۰۵-۳-۵-۴- سیاست‌های راهبردی حمل و نقل / راهداری..... ۲۰۵
- ۲۰۷-۴-۵-۴- اهداف کمی و منابع مالی مورد نیاز اداره کل راهداری و حمل و نقل جاده‌ای شهرستان فیروزکوه..... ۲۰۷
- ۲۰۹-۶-۴- بخش هواشناسی..... ۲۰۹
- ۲۰۹-۱-۶-۴- مقدمه..... ۲۰۹
- ۲۰۹-۲-۶-۴- تعیین اهداف کلی و راهبردهای بخش هواشناسی..... ۲۰۹
- ۲۰۹-۳-۶-۴- سیاست‌های راهبردی بخش هواشناسی..... ۲۰۹

۲۱۰	۴-۶-۴-اهداف کمی و منابع مالی مورد نیاز اداره کل هواشناسی شهرستان فیروزکوه طی برنامه ششم
۲۱۴	۴-۷-۷-عمران شهری و روستایی
۲۱۴	۴-۷-۱-مقدمه
۲۱۴	۴-۷-۲-عمران شهری
۲۱۵	۴-۷-۳-بررسی عملکرد گذشته و تبیین وضع موجود شهرستان فیروزکوه در حوزه عمران شهری
۲۱۹	۴-۷-۴-تعیین اهداف کلی بخش عمران شهری در شهرستان فیروزکوه
۲۱۹	۴-۷-۵-راهبردهای دستیابی به اهداف کلی عمران شهری
۲۱۹	۴-۷-۶-سیاست‌های راهبردی عمران شهری
۲۲۰	۴-۷-۷-اهداف کمی و منابع مالی مورد نیاز بخش اداره کل راه و شهرسازی شهرستان فیروزکوه طی برنامه ششم
۲۲۱	۴-۸-۸-حوزه بازآفرینی شهری
۲۲۱	۴-۸-۱-مقدمه
۲۲۱	۴-۸-۲-ویژگی‌های مناطق نیازمند بازآفرینی شهری
۲۲۲	۴-۸-۳-ارکان برنامه‌های بازآفرینی شهری
۲۲۲	۴-۸-۴-برنامه‌های سه گانه کالبدی بازآفرینی شهری
۲۲۳	۴-۸-۵-برنامه‌های غیر کالبدی و نرم افزاری
۲۲۴	۴-۸-۶-برنامه‌های غیر کالبدی و ترویجی
۲۲۷	۴-۸-۷-اهداف کلی بخش بازآفرینی شهری در شهرستان فیروزکوه
۲۲۷	۴-۸-۸-راهبردهای رسیدن به اهداف کلی بخش بازآفرینی
۲۲۷	۴-۸-۹-سیاست‌های راهبردی بازآفرینی
۲۲۹	۴-۸-۱۰-اهداف کمی و منابع مالی مورد نیاز اداره کل اوقاف و امور خیریه شهرستان فیروزکوه طی برنامه ششم
۲۲۹	۴-۸-۱۱-اهداف کمی و منابع مالی مورد نیاز اداره کل بهزیستی شهرستان فیروزکوه طی برنامه ششم
۲۳۰	۴-۸-۱۲-اهداف کمی و منابع مالی مورد نیاز اداره کل صنعت معدن و تجارت شهرستان فیروزکوه
۲۳۰	۴-۸-۱۳-اهداف کمی و منابع مالی مورد نیاز اداره کل میراث فرهنگی شهرستان فیروزکوه طی برنامه ششم
۲۳۱	۴-۸-۱۴-اهداف کمی و منابع مالی مورد نیاز اداره کل ورزش و جوانان شهرستان فیروزکوه طی برنامه ششم
۲۳۱	۴-۸-۱۵-اهداف کمی و منابع مالی مورد نیاز بخش آموزش و پرورش شهرستان فیروزکوه طی برنامه ششم
۲۳۲	۴-۸-۱۶-اهداف کمی و منابع مالی مورد نیاز فرمانداری شهرستان فیروزکوه طی برنامه ششم
۲۳۲	۴-۸-۱۷-اهداف کمی و منابع مالی مورد نیاز بخش ثبت شهرستان فیروزکوه طی برنامه ششم
۲۳۳	۴-۸-۱۸-اهداف کمی و منابع مالی مورد نیاز بخش دادگستری ثبت شهرستان فیروزکوه طی برنامه ششم
۲۳۳	۴-۸-۱۹-اهداف کمی و منابع مالی مورد نیاز دانشگاه علوم پزشکی شهرستان فیروزکوه طی برنامه ششم
۲۳۴	۴-۸-۲۰-اهداف کمی و منابع مالی مورد نیاز شرکت آب و فاضلاب شهرستان فیروزکوه طی برنامه ششم
۲۳۴	۴-۸-۲۱-اهداف کمی و منابع مالی مورد نیاز شرکت برق منطقه‌ای شهرستان فیروزکوه طی برنامه ششم
۲۳۵	۴-۸-۲۲-اهداف کمی و منابع مالی مورد نیاز شرکت گاز شهرستان فیروزکوه طی برنامه ششم
۲۳۵	۴-۸-۲۳-اهداف کمی و منابع مالی مورد نیاز شهرداری‌های شهرستان فیروزکوه طی برنامه ششم
۲۳۶	۴-۸-۲۴-اهداف کمی و منابع مالی مورد نیاز فرهنگ و ارشاد شهرستان فیروزکوه طی برنامه ششم
۲۳۶	۴-۸-۲۵-اهداف کمی و منابع مالی مورد نیاز نیروی انتظامی شهرستان فیروزکوه طی برنامه ششم
۲۳۷	۴-۹-۹-عمران روستایی
۲۳۷	۴-۹-۱-مقدمه

- ۲۳۷.....۲-۹-۴-هم فعالیت‌ها در بخش بازآفرینی شهری
- ۲۳۹.....۳-۹-۴-وضعیت عمر بناهای مسکونی روستایی
- ۲۴۰.....۴-۹-۴-کیفیت واحدهای مسکونی روستایی
- ۲۴۰.....۵-۹-۴-مقایسه نتایج بررسی زلزله استان کرمانشاه با زلزله احتمالی استان تهران
- ۲۴۰.....۶-۹-۴-وضعیت روستاهای در معرض انواع سوانح طبیعی استان تهران به تفکیک شهرستان
- ۲۴۲.....۷-۹-۴-برنامه کمی احیای بافت فرسوده روستاهای استان تهران به تفکیک شهرستان
- ۲۴۳.....۸-۹-۴-بسته‌های تشویقی جهت احیای بافت فرسوده روستاها
- ۲۴۴.....۹-۹-۴-پیشنهادات در حوزه عمران روستایی
- ۲۴۴.....۱۰-۹-۴-اهداف کلی بنیاد مسکن انقلاب اسلامی در برنامه توسعه شهرستان فیروزکوه
- ۲۴۴.....۱۱-۹-۴-راهبردهای دستیابی به اهداف کلی
- ۲۴۵.....۱۲-۹-۴-سیاست‌های و اقدامات اساسی
- ۲۴۶.....۱۳-۹-۴-اهداف کمی و منابع مالی مورد نیاز بنیاد مسکن انقلاب اسلامی شهرستان فیروزکوه طی برنامه ششم

فهرست جداول

- جدول (۱-۱): تقسیمات سیاسی شهرستان فیروزکوه ۳
- جدول (۲-۱): جمعیت شهرستان فیروزکوه- سال ۱۳۹۵ ۵
- جدول (۳-۱): متوسط نرخ رشد سالانه جمعیت شهرستان فیروزکوه ۶
- جدول (۴-۱): جمعیت شهرستان فیروزکوه به تفکیک تقسیمات کشوری ۶
- جدول (۵-۱): روند تغییرات تراکم جمعیت استان تهران و شهرستان فیروزکوه: ۱۳۹۵-۱۳۷۵ (نفر در کیلومتر مربع) ۷
- جدول (۶-۱): نسبت جنسی، بعد خانوار، میزان شهرنشینی و متوسط رشد جمعیت شهرستان فیروزکوه ۷
- جدول (۷-۱): وضعیت اشتغال شهرستان فیروزکوه - سال ۱۳۹۵ ۹
- جدول (۸-۱): تبیین تخصص‌های شهرستان فیروزکوه ۱۲
- جدول (۱-۲): آمار مدرسه، کلاس، کادر آموزشی و دانش آموز شهرستان فیروزکوه سال تحصیلی ۹۶-۹۷ (شهری و روستایی) ... ۲۱
- جدول (۲-۲): مقایسه مدارس دولتی و غیر دولتی شهرستان فیروزکوه ۲۱
- جدول (۳-۲): مقایسه دانش آموزان نظری و فنی و حرفه‌ای و کارو دانش شهرستان فیروزکوه ۳۹
- جدول (۴-۲): آمار مقایسه‌ای وضعیت مدارس دولتی در شهرستان، استان و کشور ۲۲
- جدول (۵-۲): آمار مدارس نوبت دوم سال تحصیلی ۹۶-۹۷ ۲۲
- جدول (۶-۲): وضعیت کلاس‌های نیازمند تخریب و بازسازی شهرستان فیروزکوه طبق قانون سال پایه ۲۳
- جدول (۷-۲): وضعیت کلاس‌های نیازمند مقاوم سازی شهرستان فیروزکوه طبق قانون سال پایه ۲۳
- جدول (۸-۲): اطلاعات مسکن مهر استان تهران ۴۱
- جدول (۹-۲): سرانه فضای ورزشی شهرستان فیروزکوه ۴۶
- جدول (۱۰-۲): تعداد مراکز (دولتی و غیر دولتی) تحت پوشش معاونت اجتماعی اداره کل بهزیستی و افراد خدمتگیرنده ۶۸
- جدول (۱۱-۲): افراد خدمت گیرنده از مراکز (دولتی و غیر دولتی) تحت پوشش معاونت توانبخشی اداره کل بهزیستی ۶۹
- جدول (۱۲-۲): شناسنامه شهرستانی ۶۹
- جدول (۱۳-۲): آمار ایثارگران (شهدا، جانبازان و آزادگان) ۷۴
- جدول (۱۴-۲): آمار حقوق ماهیانه (میلیون ریال) ۷۴
- جدول (۱۵-۲): آمار تسهیلات بانکی (میلیون ریال) ۷۴
- جدول (۱۶-۲): آمار وام مسکن (میلیون ریال) ۷۵
- جدول (۱۷-۲): آمار گلزارها (میلیون ریال) ۷۵
- جدول (۱۸-۲): بهداشت و درمان (میلیون ریال) ۷۵
- جدول (۱۹-۲): آمار دانشجویان (میلیون ریال) ۷۵
- جدول (۲۰-۲): وضعیت شاخص‌های بهداشتی و درمانی شهرستان فیروزکوه ۹۱
- جدول (۲۱-۲): وضعیت تخت‌های بیمارستانی ۹۲

- جدول (۲-۲۲): وضعیت موجود واحدهای ارائه خدمات بهداشتی براساس طرح گسترش ۹۳
- جدول (۲-۲۳): بخش‌های ویژه و دیالیز بیمارستان امام خمینی (ره) فیروزکوه ۹۰
- جدول (۲-۲۴): کلینیک ویژه بیمارستان امام خمینی (ره) فیروزکوه ۹۱
- جدول (۲-۲۵): سیمای فرهنگی شهرستان فیروزکوه ۱۰۰
- جدول (۲-۲۲): سیمای اداره کل تبلیغات اسلامی شهرستان فیروزکوه ۱۰۷
- جدول (۲-۲۳): پتانسیل‌ها و ظرفیت‌های شهرستان فیروزکوه ۱۱۵
- جدول (۲-۲۴): وضع موجود در حوزه میراث فرهنگی صنایع دستی و گردشگری شهرستان فیروزکوه ۱۱۵
- جدول (۳-۱): سیمای آب شهرستان در سال ۹۵ ۱۲۵
- جدول (۳-۲): شناسنامه تاسیسات آب و فاضلاب شهرستان ۱۳۱
- جدول (۳-۳): شناسنامه تاسیسات آب و فاضلاب روستایی شهرستان ۱۳۷
- جدول (۳-۴): وضعیت واحدهای دارای مجوز صنعتی (پروانه بهره‌برداری، کارت شناسایی و گواهی فعالیت) ۱۴۲
- جدول (۳-۵): شهرک‌های صنعتی دولتی مصوب ۱۴۲
- جدول (۳-۶): ناحیه صنعتی شهرستان ۱۴۲
- جدول (۳-۷): تصویر وضع موجود معادن شهرستان فیروزکوه ۱۴۳
- جدول (۳-۸): ساختار فعالیت‌های بازرگانی شهرستان ۱۴۵
- جدول (۳-۹): وضعیت فرش دستباف شهرستان در سال ۱۳۹۵ ۱۴۵
- جدول (۳-۱۰): مساحت و جمعیت بهره‌برداران فیروزکوه در سال ۹۵ ۱۵۲
- جدول (۳-۱۱): تعداد واحدهای تولیدی و خدماتی شهرستان فیروزکوه در سال ۹۵ ۱۵۲
- جدول (۳-۱۲): وضعیت برنامه پیشگیری و مبارزه با بیماری‌های دام، طیور و آبزیان در سال ۱۳۹۶ ۱۵۷
- جدول (۳-۱۳): وضعیت طرح ساماندهی به عشایر در سال پایه ۱۳۹۵ ۱۶۱
- جدول (۳-۱۴): مناطق تحت مدیریت اداره کل حفاظت محیط زیست استان تهران ۱۶۰
- جدول (۳-۱۵): میزان تولید پسماند (تن در روز) ۱۶۹
- جدول (۳-۱۶): وضعیت دفن پسماند ۱۷۰
- جدول (۴-۱): اطلاعات توزیع برق شهرستان در پایان سال ۹۵ ۱۸۲
- جدول (۴-۲): تعداد و مصرف انرژی مشترکین به تفکیک تعرفه طی سال‌های برنامه پنجم در شهرستان ۱۸۳
- جدول (۴-۳): تعیین اهداف کمی بخش برق طی سال‌های برنامه ششم ۱۸۴
- جدول (۴-۴): تعداد و مصرف انرژی مشترکین به تفکیک تعرفه با افق ۱۴۰۰ در ناحیه فیروزکوه ۱۸۵
- جدول (۴-۵): تعداد شهر و روستاهای گازرسانی شده و تعداد انواع انشعاب - سال ۹۵ ۱۹۲
- جدول (۴-۶): تعداد و میزان مصرف گاز طبیعی - سال ۹۵ ۱۹۲
- جدول (۴-۷): جایگاه‌های مواد سوختی، تعداد نازل‌ها و مقدار فرآورده عرضه شده سال ۱۳۹۵ ۱۹۶
- جدول (۴-۸): طول راه‌های شهرستان - کیلومتر ۲۰۱
- جدول (۴-۹): وضعیت راه‌های برون شهری - کیلومتر ۲۰۱
- جدول (۴-۱۰): وضعیت راه‌های روستایی - کیلومتر ۲۰۱
- جدول (۴-۱۱): کل راه‌های خاکی بالای ۲۰ خانوار شهرستان فیروزکوه ۲۰۲
- جدول (۴-۱۲): سیمای شهر سازی شهرستان فیروزکوه ۲۱۵
- جدول (۴-۱۳): وضعیت مطالعات بافت فرسوده و سکونت گاه غیر رسمی استان تهران و برنامه مطالعات بازآفرینی شهری ۲۲۵
- جدول (۴-۱۴): بررسی تطبیقی شهرستان فیروزکوه و شهرهای آن با سایر شهرها و شهرستان‌ها ۲۲۶

- جدول (۴-۱۵): وضعیت شهرستان‌های استان از حیث مساحت محدوده شهری - جمعیت - مساحت بافت فرسوده ۲۲۶
- جدول (۴-۱۶): مقایسه عمر واحدهای مسکونی روستاهای کشور با استان تهران ۲۳۹
- جدول (۴-۱۷): مقایسه کیفیت واحدهای مسکونی روستایی کشور با استان تهران ۲۴۰
- جدول (۴-۱۸): تعداد واحدهای مسکونی روستایی آسیب دیده استان کرمانشاه در مقایسه با زلزله مشابه در استان تهران ۲۴۰
- جدول (۴-۱۹): وضعیت روستاهای در معرض سوانح طبیعی ۲۴۱
- جدول (۴-۲۰): وضع موجود مساکن روستایی شهرستان فیروزکوه ۲۴۲

فهرست تصاویر

- تصویر (۱-۱): نقشه تقسیمات کشوری شهرستان فیروزکوه ۳
- تصویر (۲-۱): نمودار روند تحولات جمعیتی شهرستان فیروزکوه ۵
- تصویر (۳-۱): نمودار سهم مناطق شهری و روستایی از جمعیت ۵
- تصویر (۴-۱): نمودار مقایسه‌ای متوسط نرخ رشد سالانه جمعیت شهرستان‌های استان تهران ۶
- تصویر (۵-۱): نمودار مقایسه تراکم جمعیت بین شهرستان‌های استان تهران (نفر در کیلومتر مربع) ۷
- تصویر (۶-۱): نمودار هرم سنی استان تهران ۸
- تصویر (۷-۱): نمودار هرم سنی شهرستان فیروزکوه ۸
- تصویر (۸-۱): نمودار سهم شاغلین بخش‌های عمده اقتصادی ۹
- تصویر (۱-۲): نقشه مناطق تحت پوشش مستقیم شبکه‌های بهداشت ۹۰
- تصویر (۲-۲): احداث بخش‌های ویژه و دیالیز بیمارستان امام خمینی (ره) فیروزکوه ۹۳
- تصویر (۳-۲): پروژه احداث کلینیک ویژه بیمارستان امام خمینی (ره) فیروزکوه ۹۴
- تصویر (۱-۳): نقشه موقعیت سد نم رود ۱۲۶
- تصویر (۲-۳): دیاگرام وضع موجود تاسیسات آب شهر فیروزکوه ۱۳۱
- تصویر (۳-۳): شهرک‌ها و نواحی صنعتی شهرستان فیروزکوه ۱۴۳
- تصویر (۴-۳): میزان تولید محصولات کشاورزی شهرستان فیروزکوه (تن) ۱۵۳
- تصویر (۵-۳): نقشه مناطق تحت مدیریت اداره کل حفاظت محیط زیست استان تهران ۱۶۹
- تصویر (۱-۴): نقشه پروژه‌های انجام شده و در دست انجام شهرستان فیروزکوه ۲۰۲
- تصویر (۲-۴): طرح توسعه و عمران شهر فیروزکوه (نقشه کاربری اراضی مصوب) ۲۱۵
- تصویر (۳-۴): طرح تفصیلی شهر فیروزکوه (نقشه کاربری اراضی مصوب) ۲۱۶
- تصویر (۴-۴): نقشه محدوده بافت فرسوده فیروزکوه ۲۱۶
- تصویر (۵-۴): پیاده سازی محدوده شهر فیروزکوه بر روی تصویر ماهواره‌ای ۲۱۶
- تصویر (۶-۴): طرح توسعه و عمران شهر ارجمند مصوب شورای عالی شهرسازی و معماری ایران ۲۱۷
- تصویر (۷-۴): طرح تفصیلی شهر ارجمند (مصوب کمیسیون ماده ۵) ۲۱۸
- تصویر (۸-۴): ویژگی‌های مناطق نیازمند بازآفرینی شهری ۲۲۱
- تصویر (۹-۴): نقشه محدوده بافت فرسوده شهر فیروزکوه ۲۲۷



سخن آغازین

برای دستیابی به توسعه نیاز به برنامه داریم؛ برنامه هم باید با توجه به اسناد بالادستی تهیه شود. جمهوری اسلامی ایران بر اساس سند چشم‌انداز از ویژگی‌های لازم در جهت توسعه برخوردار است و این سند ظرفیت آن را دارد که کشور ما را در مکانی ویژه و ممتاز و به جایگاه نخست در منطقه برساند. اجرای این سند توسعه که از سوی مقام معظم رهبری ارائه شده، یک الزام برای جمهوری اسلامی است، زیرا کشوری که از پتانسیل‌های بالایی برخوردار بوده و از پیشینه تاریخی و اسلامی نیز بهره‌مند است، نمی‌تواند عقب بماند.

اجرای عملی سند چشم‌انداز بیست‌ساله کشور، یک الزام است؛ زیرا در آینده این تاریخ است که در مورد ما قضاوت خواهد کرد که آیا با توجه به استعداد این ملت، از پتانسیل‌های موجود استفاده کرده‌ایم و یا این که آن‌ها را هدر داده‌ایم. برای دستیابی به آرمان‌ها و اهداف سند چشم‌انداز حتماً باید برنامه‌های متناسب با آن داشته باشیم و تلاش شود تا از تمامی پتانسیل‌های موجود در کشور در جهت عملیاتی نمودن سند چشم‌انداز بیست‌ساله استفاده کنیم. مسئولان نظام نیز بایستی با توجه به اهداف این سند بیست‌ساله، جایگاه مناسب کشور را تعیین کنند تا اهداف سند به درستی محقق شود.

دکتر محمدباقر نوبخت

معاون رئیس جمهور

و

رئیس سازمان برنامه و بودجه کشور



پیشگفتار

تعالی و پیشرفت کشور بی‌تردید در گرو اهتمام به رویکردهای برنامه‌محور، نتیجه‌گرا و مشارکت‌جویانه و فهمی مشترک از هدفی به نام آینده مطلوب خواهد بود. این سیر اجتناب‌ناپذیر و ضروری با تدوین اسنادی مبنایی و بنیادی خواهد توانست در اتصالات توسعه‌ای کلیه ذی‌نفعان و ذی‌مدخلان عرصه توسعه و بخش‌های موثر بر آن، در ترسیم فردایی بهتر برای این زاد و بوم کهن، نقش آفرینی کند.

جایگاه و ویژگی‌های استان تهران و تأثیرات فراملی، ملی و منطقه‌ای این پهنه از جغرافیای سیاسی و اداری کشور، لزوم نگرشی برنامه‌محور و تعاملات هدفمند و ساختاری در کلیه عرصه‌های تصمیم‌سازی و تصمیم‌گیری را به یک اصل حیاتی تبدیل نموده است. در همین راستا، تدوین اسناد توسعه استان تهران و شهرستان‌های شانزده‌گانه آن با همفکری، هم‌سوئی و هم‌پیوندی ارکان اصلی نظام برنامه‌ریزی و بودجه‌ریزی استان، فصل‌نویسی است که می‌تواند به عنوان مهم‌ترین معیار و ملاک حرکت به سوی آینده محسوب شده و توانایی تحقق یافته‌های مطلوب و در شأن ام‌القرای اسلام را به ارمغان آورد.

بی‌تردید این رخداد ارزشمند و اساسی در پی مساعی و تلاش‌های بی‌وقفه کلیه دستگاه‌های اجرایی استان، نهادهای غیردولتی، فرمانداری‌ها و مجموعه عظیمی از تلاشگران عرصه اجرایی استان، محقق گردید که جا دارد از زحمات کلیه عزیزان در خصوص تدوین این اسناد مهم توسعه‌ای، سپاسگزار باشم و از کارکنان و به ویژه ریاست محترم سازمان مدیریت و برنامه‌ریزی استان که با جدیت و اهتمام این مهم را به عهده گرفتند، مراتب تشکر خود را اعلام دارم. امید است این تلاش وسیع، گامی اساسی برای ارتقاء شاخص‌های اساسی، اقتصادی، اجتماعی، فرهنگی و سازمان فضایی استان و تبدیل استان تهران به عنوان الگویی پیشرو در عرصه نظام برنامه‌ریزی و تصمیم‌گیری کشور باشد.

محمد حسین مقیمی

استاندار تهران

و

رئیس شورای برنامه‌ریزی و توسعه استان



مقدمه

برنامه‌ریزی برای توسعه در هر منطقه با توجه به نیازها و شرایط و مقتضیات آن صورت می‌گیرد و ظرفیت‌ها و نیازهای هر منطقه یا کشور نوع خاصی از برنامه‌ریزی‌های بلند مدت و کوتاه مدت را مشخص می‌کند. در ایران نیز استراتژی‌ها و برنامه‌هایی برای توسعه به صورت بلند مدت، میان مدت و کوتاه مدت تدارک دیده شده که برنامه‌های پنج ساله توسعه، یکی از این برنامه‌ها است. از اینرو، از دهه ۲۰ هـ ش به اینسو، نظام برنامه‌ریزی در ایران ۱۱ برنامه میان مدت توسعه اجتماعی، اقتصادی و فرهنگی را تجربه کرده است و هم‌اکنون زمان دوازدهمین برنامه آن یعنی برنامه ششم توسعه است (۱۴۰۰-۱۳۹۶). در ارزیابی آسیب‌شناسانه‌ی برنامه‌های توسعه پیشین به ویژه در پنج برنامه‌ی پس از انقلاب اسلامی بیان چند نکته لازم است: نخست این که شناخت محدودیت‌ها و تنگناهای اجرای یک برنامه، ضرورتی مهم به شمار می‌رود، اما به طور معمول و اغلب، همه‌ی دست‌اندرکاران برنامه‌ریزی در هر برنامه‌ی توسعه مدعی آرایه‌ی بهترین برنامه بوده‌اند و در مقابل، به اجرای برنامه‌های پیشین انتقاد وارد کرده‌اند. به عنوان نمونه در همه برنامه‌های پس از انقلاب بر تسریع روند خصوصی‌سازی و کاهش اتکا به درآمدهای نفتی تاکید شده اما در این برنامه‌ها نه تنها اهداف برآورده نشده است بلکه برای شناخت علت‌های شکست و آسیب‌شناسی برنامه‌های پیشین اقدامی صورت نگرفته است تا در برنامه‌های بعد این مشکل رفع شود. نکته‌ی مهم دیگر تاثیرگذاری تحولات سیاسی داخل و خارج از کشور بر روند اجرا و پیگیری برنامه‌ها است. متأسفانه با تغییر دولت‌ها بسیاری از روندهای اجرای برنامه‌های توسعه کم‌اثر می‌شود یا اینکه دیگر از قاطعیت لازم برای اجرای آن‌ها خبری نیست.

در سال ۱۳۸۴ و با ابلاغ سند بلندمدت چشم‌انداز توسعه کشور (ابلاغی از سوی مقام معظم رهبری مدظله‌العالی)، سازمان مدیریت و برنامه‌ریزی استان تهران با سرلوحه قرار دادن محورهای سند چشم‌انداز کشور و با آسیب‌شناسی برنامه‌های قبلی و همچنین توجه جدی به وابستگی کمتر به بودجه‌های مصوب و ابلاغی، طی یک فرایند مشارکتی با دستگاه‌های اجرایی استان، فرمانداری‌ها، ادارات شهرستانی و... اقدام به تدوین برنامه ششم توسعه اجتماعی اقتصادی و فرهنگی استان نمود.

- اصلی‌ترین رویکردهای تدوین سند برنامه ششم توسعه اجتماعی، اقتصادی و فرهنگی استان تهران عبارتند از:
- مشارکت جدی کلیه کنشگران بخش اعم از ملی و استانی، صاحب‌نظران، خبرگان، بخش‌های غیر دولتی در مراحل تدوین برنامه
 - تهیه برنامه تا سطح عملیاتی و اقدام‌های اساسی برای تحقق اهداف
 - مساله - محور بودن تدوین سند و تعیین مسایل مهم بخش‌های اقتصادی استان که بالفعل یا بالقوه می‌توانند جزو تنگناهای اساسی توسعه بخش باشند؛
 - توجه و اهتمام جدی به بعضی بخش‌های استان که درگیر مسایل حادث‌تر هستند از جمله آسیب‌های اجتماعی، نوسازی فضاهای آموزش عمومی استان، آب، محیط زیست و...؛
 - توجه به ساختار اداری و منابع انسانی هر یک از بخش به منظور مدیریت بهتر و بهینه برنامه و منابع مرتبط با آن در سطوح بخشی و فضایی؛
 - شناسایی کلیه منابع مالی تحقق‌پذیر و عدم اتکا به بودجه‌های دولتی در تعیین اهداف و تحقق آنها

در همین راستا برنامه ششم توسعه استان در سه فصل با عنوان امور اجتماعی فرهنگی، امور تولیدی و امور زیربنایی و به تفکیک تمامی زیربخش‌های آنها تهیه شده است. همچنین فصول مذکور یا به عبارت بهتر، نیم‌رخ شهرستانی امورهای فوق به تفکیک بخش و زیربخش‌های توسعه‌ای آنها، برای شانزده شهرستان استان نیز تهیه شده است. از اینرو، از تمامی دستگاه‌های اجرایی استان، فرمانداری‌ها و ادارات تابعه شهرستان‌ها انتظار می‌رود با الزام به وفاق جمعی حاصله، مفاد این سند را به طور کامل رعایت نمایند و موارد آن را مبنای حرکت بخش‌ها و زیربخش‌های خود قرار دهند.

در پایان بر خود لازم می‌دانم از استاندار محترم استان تهران جناب آقای مهندس مقیمی، معاونین محترم استانداری استان تهران، روسای گرامی ادارات کل استان، فرمانداران گرانقدر، روسا و مدیران ارجمند ادارات شهرستانی و همه کارشناسان خدوم آنها به طور ویژه تشکر نمایم که ما را در تدوین این سند همراهی نمودند. همچنین از تمامی معاونین محترم سازمان مدیریت و برنامه‌ریزی استان تهران، روسای محترم گروه‌ها و تمامی کارشناسان زحمت‌کش سازمان که با خلوص نیت و جدیت تمام تهیه و تدوین سند را بر عهده داشتند تشکر و قدردانی به عمل می‌آید.

نعمت الله ترکی

رییس سازمان مدیریت و برنامه‌ریزی استان تهران

و

دبیر شورای برنامه‌ریزی و توسعه استان



دیباچه

تدوین نقشه راهی در قالب مفهومی به نام توسعه در عرصه در هم تنیده‌ای به نام استان تهران، ضرورتی حیاتی و اقدامی در خور تحسین بود که با اهتمام گسترده موثرترین عوامل اثرگذار بر ساختارهای کالبدی، اجرایی، اقتصادی و فرهنگی استان و شهرستان‌های تهران، شکل گرفت. عرصه‌ای که قَلت در مساحت سرزمین، انباشتگی و تراکم، تداخل و تزاخم در عملکردها، در هم تنیدگی شهرها و روستاها و ... ویژگی‌های بارز آن گردیده است.

ایجاد همسویی و تلقی مشترک از مفهومی به نام آینده و ترسیم اهداف، تکالیف معین و جزء نگر از عوامل محیطی و ماهیتی، رویکرد ارزشمندی بود که با حدود دو سال کار مداوم و مستمر در نظام برنامه‌ریزی استان تهران و شهرستان‌های شانزده‌گانه آن عینیت یافت و این اسناد را به یک محصول منتج از خرد جمعی میدل ساخت.

بی‌تردید در میان مراحل مختلف برنامه‌ریزی، تدوین اسناد توسعه، گامی از مسیر طولانی پیشرفت است و آنچه بر اساس تجربیات پیشین چنین رخدادهایی در کشور و استان، بیشتر خودنمایی می‌کند تبدیل سند به فرهنگ، استمرار در تکامل شیوه‌ها، رشد در عرصه‌های ذی‌نفعان، پیمایش در مطلوبیت اهداف و ایجاد اتصال مابین منافع فردی و اجتماعی، خواهد بود.

امید است این رخداد بتواند در تحقق کلیه مراحل به مانند آنچه در تدوین و تهیه اسناد شکل بی‌بدیلی یافت، محقق گردیده و معیار و الگویی باشد از اصالت بخشی به مفهومی به نام برنامه‌ریزی منطقه‌ای و پذیرش اهلیتی باشد در نظام تصمیم‌سازی ناحیه‌ای.

و این مهم میسر نخواهد شد مگر به هم مردم، خواست مردم و تفکر مردم.

از همت بلند به جایی رسیده‌اند

همت بلند دار که مردان روزگار

شهرام عدالتی

معاون توسعه و برنامه‌ریزی

سازمان مدیریت و برنامه‌ریزی

و

رییس دبیرخانه ستاد راهبری و هماهنگی

تدوین برنامه ششم توسعه استان تهران

فصل اول

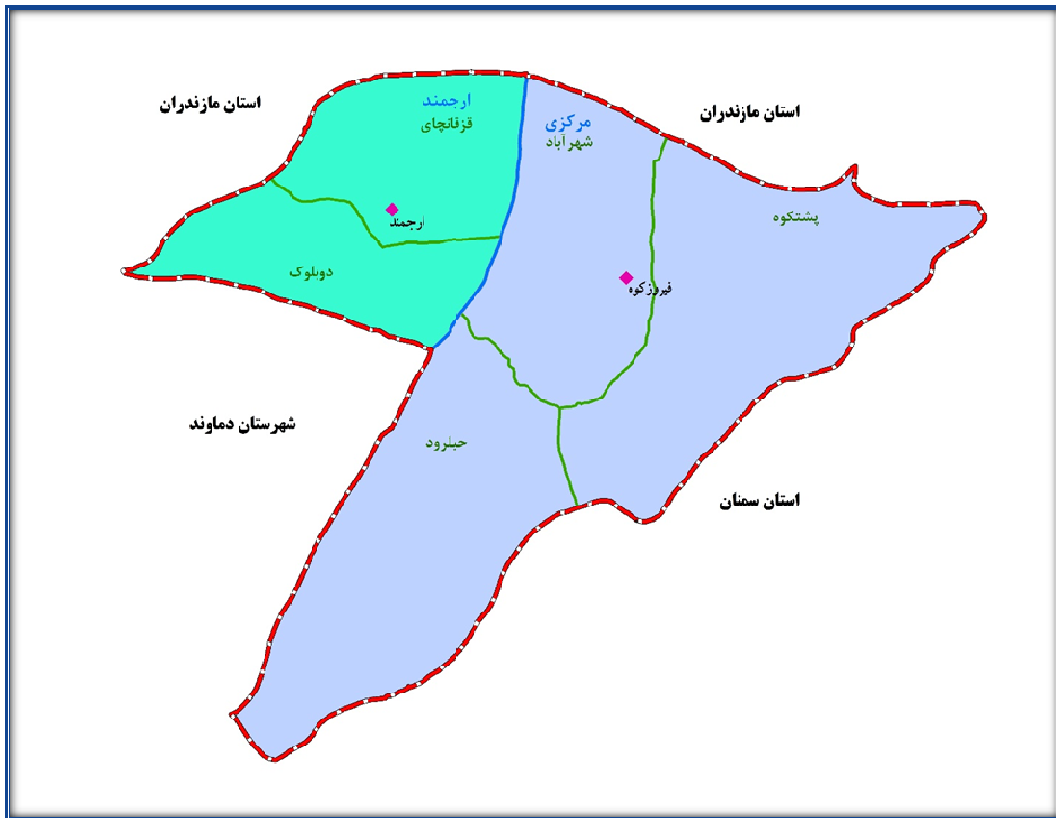
سیمای شهرستان فیروزکوه

۱- فصل اول: سیمای شهرستان فیروزکوه

۱-۱- موقعیت جغرافیایی و مساحت

شهرستان فیروزکوه با وسعتی معادل ۲۳۸۳ کیلومتر مربع در منتهی‌الیه شمال شرق استان تهران واقع شده است. این شهرستان ۱۷/۴ درصد از مساحت استان را به خود اختصاص داده و از این لحاظ در رتبه اول بین شهرستان‌های استان قرار دارد. این شهرستان از شمال و شرق به استان مازندران، از جنوب و جنوب شرقی به استان سمنان و از غرب به شهرستان دماوند محدود می‌گردد.

تصویر (۱-۱): نقشه تقسیمات کشوری شهرستان فیروزکوه



مأخذ: سالنامه آماری استان تهران، سال ۱۳۹۵

۱-۱-۱- تقسیمات کشوری

شهرستان فیروزکوه دارای ۲ بخش، ۲ شهر به نام‌های فیروزکوه و ارجمند، ۵ دهستان به نام‌های فزقانچای، دویلوق، پشتکوه، شهرآباد و چلرود و ۹۱ آبادی است، به طوری که ۶۰۱ درصد بخش‌ها، ۴۰۵ درصد شهرها، ۷ درصد دهستان‌ها و ۹۰۴ درصد آبادی‌های دارای سکنه استان تهران در این شهرستان قرار دارد.

جدول (۱-۱): تقسیمات سیاسی شهرستان فیروزکوه

نام شهر	تعداد دهستان	تعداد شهر	تعداد بخش	مساحت (کیلومتر مربع)
فیروزکوه - ارجمند	۵	۲	۲	۲۳۸۳

مأخذ: سالنامه آماری استان تهران، سال ۱۳۹۵

۱-۲- پیشینه تاریخی فیروزکوه

شهرستان فیروزکوه بدلیل موقعیت خاص همواره مورد توجه اقوام و گروه‌های انسانی بوده، به همین جهت شاهد آثار زیادی در نقاط مختلف آن هستیم که از آن جمله می‌توان به، ۳۵ امامزاده و بقعه متبرکه، ۲۸ قلعه، یک خانه تاریخی، ۷ گورستان و زیارتگاه، ۱۸ محوطه باستانی تاریخی و اسلامی، ۳ غار و دژ طبیعی، ۲ پل تاریخی، یک مسجد تاریخی، ۸ کاروانسرا، ۱۸ برج آرامگاهی و... اشاره کرد. فیروزکوه شهری قدیمی است که برخی آن را با حوادث مرتبط با دماوند هم چون افسانه فریدون و ضحاک مرتبط می‌دانند. یکی از نوشته‌های معتبر درباره تاریخ این شهر به نوشته محمدبن جریر طبری (۲۲۶-۳۱۰ ه.ق) در کتاب «تاریخ الرسل و الملوک» باز می‌گردد. در این نوشته طبری می‌نویسد: «فیروز پسر یزدگرد، پسر بهرام بود و پادشاهی وی پس از آن بود که برادر و سه تن از خاندان خویش را کشت. گویند در ملک وی هفت سال پیاپی قحطی شد و در آن دوران سخت، رعیت را چنان راه برد که هیچ کس از گرسنگی نمرد مگر یکی و او به خداوند نالید که رحمت خویش از او و رعیت او دریغ ندارد و باران ببارد و خدای اجابت کرد ولایت مانند پیش پرآب شد و درختان جان گرفت. فیروز بگفت تا به ری شهری بسازند و آن را فیروز نام کرد و مابین گرگان و دربند نیز شهری ساختند و آن را فیروز نام کردند و...» شهر فیروزکوه همان شهری است که طبری احداث آن را به فیروز ساسانی در ری نسبت داده است. به دلیل همین قدمت فیروزکوه از شهرهایی است که تپه‌های باستانی زیادی دارد. نام قدیمی فیروزکوه دیمه بوده است؛ که به معنی طبیعت خودرواست.

۱-۳- تحلیل اجتماعی و اقتصادی شهرستان فیروزکوه

۱-۳-۱- جمعیت و ویژگی‌های آن

جمعیت شهرستان فیروزکوه در سال ۱۳۹۵ معادل ۳۳,۵۵۸ نفر بوده که در سال‌های ۱۳۷۵، ۱۳۸۵ و ۱۳۹۰ به ترتیب ۳۴۲۰۶، ۳۹۲۸۴ و ۳۸,۷۱۲ نفر بوده است. در سال ۱۳۹۵ جمعیت نقاط شهری ۱۸,۵۷۷ و نقاط روستایی ۱۴,۹۸۱ نفر بوده است.

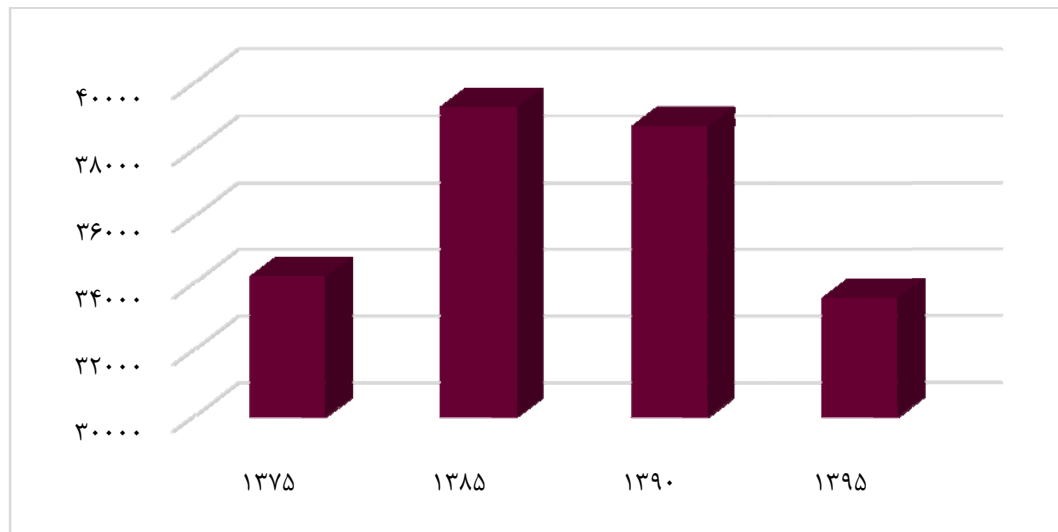
با مطالعه روند رشد جمعیت در شهرستان فیروزکوه، مشاهده می‌شود که طی دوره ده ساله ۱۳۷۵ تا ۱۳۸۵ رشد جمعیت با روند تقریباً شتابانی طی شده است. آب و هوای مناسب در این شهرستان آنرا به کانونی برای جذب جمعیت و مهاجرین تازه وارد بدل نموده است. این روند در دوره پنج ساله ۱۳۸۵ تا ۱۳۹۰ با شیبی ملایم روندی نزولی به خود گرفت و در بازه زمانی سال ۱۳۹۰ تا ۱۳۹۵ با سرعت بیشتری رشد جمعیت روند نزولی خود را طی کرده است. شهرستان فیروزکوه تنها شهرستانی در استان تهران می‌باشد که روند رشد جمعیت آن کاهشی می‌باشد و رفته رفته جاذبه جمعیتی خود را از دست می‌دهد. شاید دور بودن از پایتختی که روز به روز جمعیت بیشتری را در حواشی و اطراف خود جذب می‌کند دلیل کوچ جمعیت از این شهرستان گردیده است که با برنامه ریزی صحیح و تقویت زیرساخت‌ها و پتانسیل‌های شهرستان می‌توان وابستگی آن را به سایر شهرها کمتر کرد و روند جمعیت را در آن متعادل ساخت.

جدول (۲-۱): جمعیت شهرستان فیروزکوه- سال ۱۳۹۵

۱۳۷۵	۱۳۸۵	۱۳۹۰	۱۳۹۵	جمعیت شهرستان
۳۴۲۰۶	۳۹۲۸۴	۳۸۷۱۲	۳۳۵۵۸	

مأخذ: نتایج سرشماری عمومی نفوس و مسکن، سال ۱۳۹۵ - مرکز آمار ایران

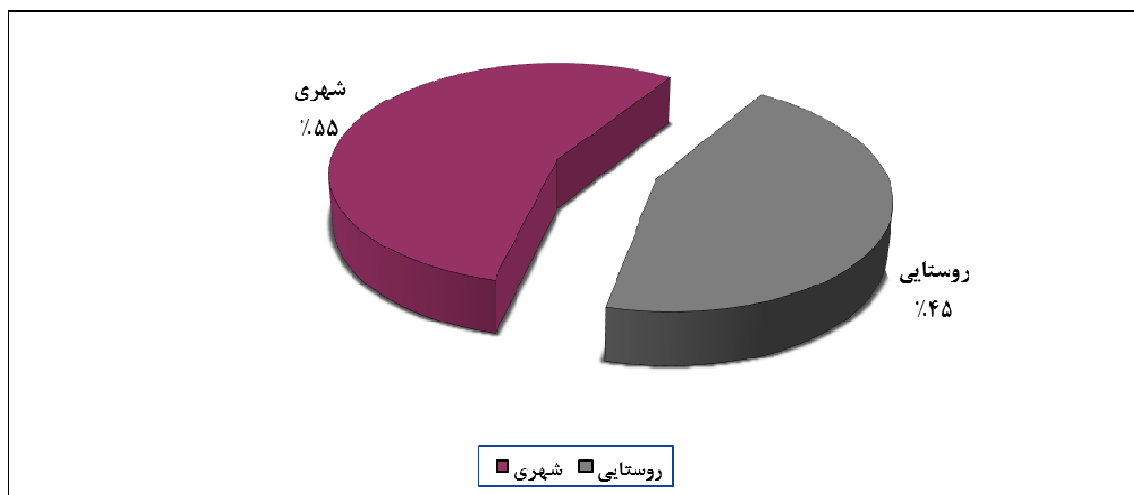
جمعیت شهرستان فیروزکوه در سال ۹۵، ۳۳۵۵۸ نفر بوده است که با توجه به جمعیت استان تهران (۱۳۲۶۷۶۳۷ نفر)، سهمی معادل ۰.۲۵ درصد داشته است.



تصویر (۲-۱): نمودار روند تحولات جمعیتی شهرستان فیروزکوه

مأخذ: نتایج سرشماری عمومی نفوس و مسکن، سال ۱۳۹۵ - مرکز آمار ایران

نرخ شهرنشینی شهرستان در سال ۱۳۹۵ به میزان ۵۵.۴ درصد رسیده که در مقایسه با میزان همین شاخص در سال ۱۳۹۰ تغییری نداشته است.



تصویر (۳-۱): نمودار سهم مناطق شهری و روستایی از جمعیت

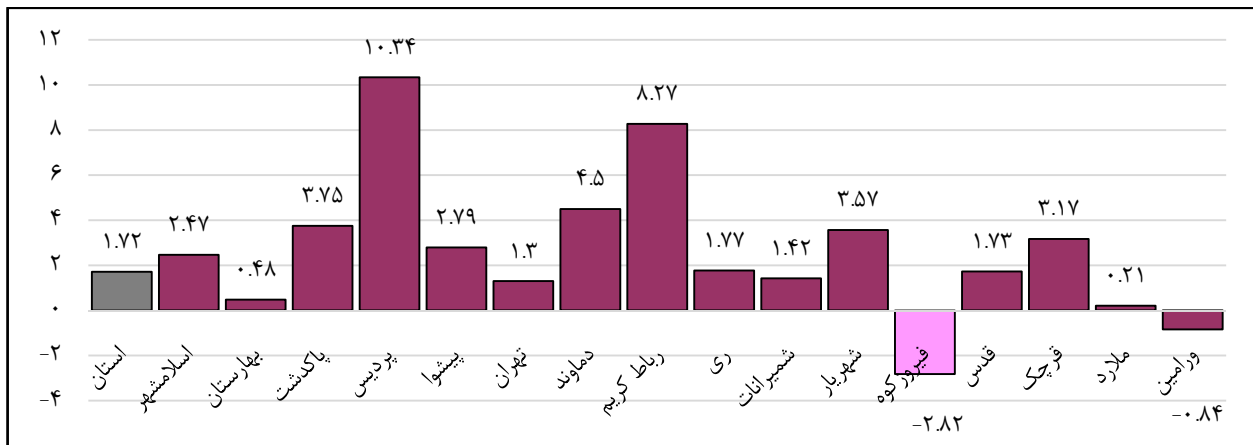
مأخذ: نتایج سرشماری عمومی نفوس و مسکن، سال ۱۳۹۵ - مرکز آمار ایران

نرخ رشد سالانه جمعیت ۹۵-۱۳۹۰ در این شهرستان ۲.۸- درصد و در استان ۱.۷ درصد بوده است و این رشد در سطح شهرستان طی سال‌های ۱۳۸۵ الی ۱۳۹۰ به طور متوسط ۰.۳- درصد بوده است.

جدول (۳-۱): متوسط نرخ رشد سالانه جمعیت شهرستان فیروزکوه

شهرستان	۱۳۷۵-۸۵	۱۳۸۵-۹۰	۱۳۹۰-۹۵
استان تهران	۳.۰۳	۱.۴۴	۱.۷۲
فیروزکوه	۱.۴	-۰.۳	-۲.۸

مأخذ: نتایج سرشماری عمومی نفوس و مسکن، سال ۱۳۹۵ - مرکز آمار ایران



تصویر (۴-۱): نمودار مقایسه‌ای متوسط نرخ رشد سالانه جمعیت شهرستان‌های استان تهران

مأخذ: نتایج سرشماری عمومی نفوس و مسکن، سال ۱۳۹۵ - مرکز آمار ایران

جدول (۴-۱): جمعیت شهرستان فیروزکوه به تفکیک تقسیمات کشوری

۱۳۹۰			۱۳۹۵			شرح
زن	مرد	کل	زن	مرد	کل	
۱۹,۵۱۲	۱۹,۲۰۰	۳۸,۷۱۲	۱۶,۴۶۵	۱۷,۰۹۳	۳۳,۵۵۸	شهرستان فیروزکوه
۳,۱۶۹	۳,۱۸۴	۶,۳۵۳	۳,۱۹۲	۳,۳۱۰	۶,۵۰۲	بخش ارجمند
۱,۷۸۶	۱,۸۹۰	۳,۶۷۶	۱,۷۰۲	۱,۷۷۳	۳,۴۷۵	دهستان دوبرلوک
۸۱۶	۷۴۷	۱,۵۶۳	۹۳۶	۹۶۷	۱,۹۰۳	دهستان قزقانچای
۵۶۷	۵۴۷	۱,۱۱۴	۵۵۴	۵۷۰	۱,۱۲۴	شهر ارجمند
۱۶,۳۴۳	۱۶,۰۱۶	۳۲,۳۵۹	۱۳,۲۷۳	۱۳,۷۸۳	۲۷,۰۵۶	بخش مرکزی
۲,۱۱۰	۲,۱۵۷	۴,۲۶۷	۱,۳۶۷	۱,۳۷۸	۲,۷۴۵	دهستان پشتکوه
۱,۹۳۸	۲,۰۴۵	۳,۹۸۳	۱,۳۶۰	۱,۵۲۳	۲,۸۸۳	دهستان حبلرود
۱,۸۴۲	۱,۸۹۶	۳,۷۳۸	۱,۹۳۸	۲,۰۳۷	۳,۹۷۵	دهستان شهرآباد
۱۰,۴۵۳	۹,۹۱۸	۲۰,۳۷۱	۸,۶۰۸	۸,۸۴۵	۱۷,۴۵۳	شهر فیروزکوه

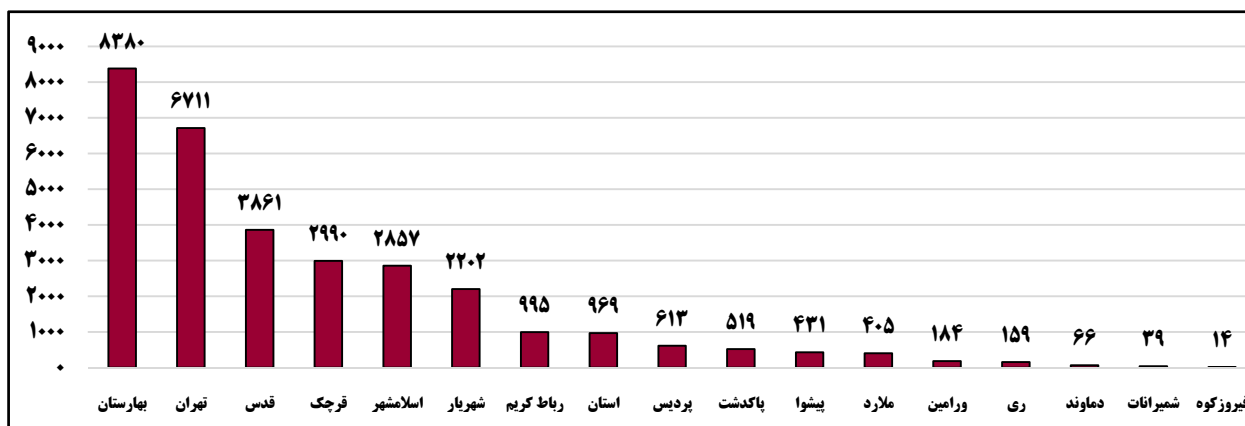
مأخذ: نتایج سرشماری عمومی نفوس و مسکن، سال ۱۳۹۵ - مرکز آمار ایران

تراکم نسبی جمعیت در این شهرستان ۱۴ نفر در هر کیلومتر مربع است که از میانگین این شاخص در استان (۹۶۹ نفر در هر کیلومتر مربع) بسیار کمتر است.

جدول (۵-۱): روند تغییرات تراکم جمعیت استان تهران و شهرستان فیروزکوه: ۱۳۹۵-۱۳۷۵ (نفر در کیلومتر مربع)

شهرستان	۱۳۹۵	۱۳۹۰	۱۳۸۵	۱۳۷۵
استان تهران	۹۶۹	۸۹۰	۸۲۹	۶۵۴
فیروزکوه	۱۴	۱۶	۱۶	۱۴

مأخذ: نتایج سرشماری عمومی نفوس و مسکن، سال ۱۳۹۵ - مرکز آمار ایران



تصویر (۵-۱): نمودار مقایسه تراکم جمعیت بین شهرستان‌های استان تهران (نفر در کیلومتر مربع)

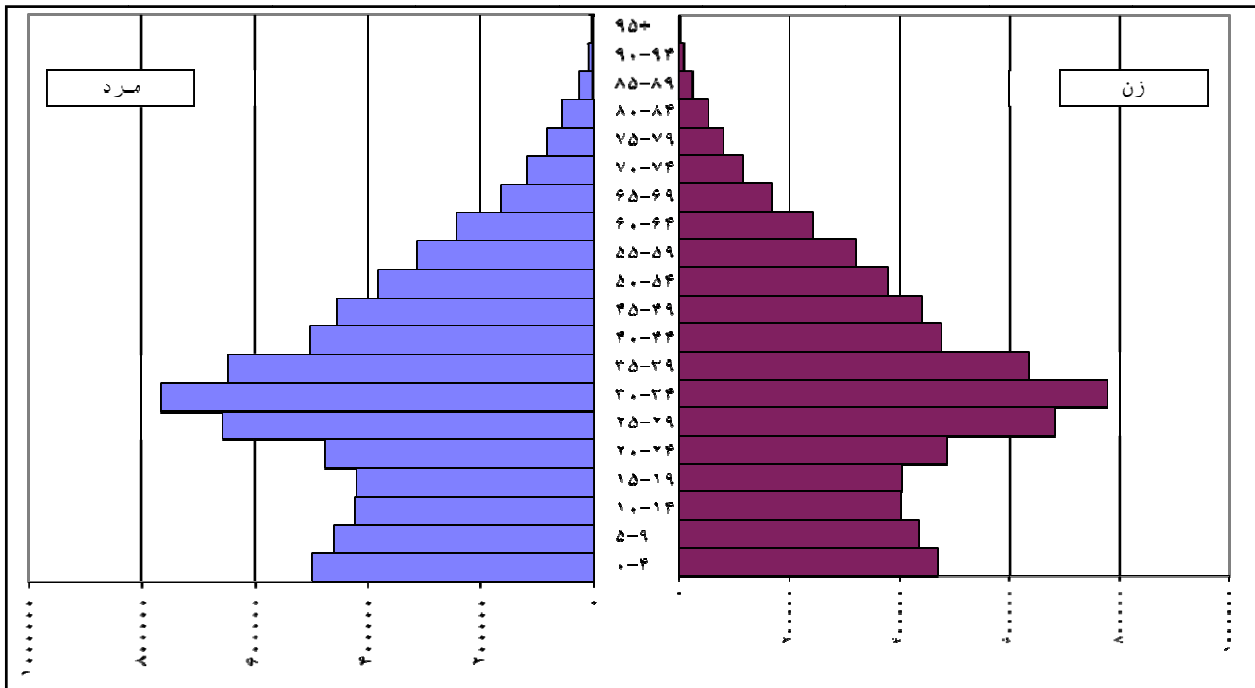
مأخذ: نتایج سرشماری عمومی نفوس و مسکن، سال ۱۳۹۵ - مرکز آمار ایران

در سال ۱۳۹۵ نسبت جنسی در شهرستان فیروزکوه ۱۰۴ بوده است. این نسبت در سال ۱۳۹۰ معادل ۹۸ بوده است. متوسط تعداد اعضای خانوار (بعد خانوار) در سال ۱۳۹۵ شهرستان فیروزکوه ۲.۹ نفر می‌باشد. بعد خانوار شهرستان در سال‌های ۱۳۹۰ معادل ۳.۳ نفر بوده است.

جدول (۶-۱): نسبت جنسی، بعد خانوار، میزان شهرنشینی و متوسط رشد جمعیت شهرستان فیروزکوه

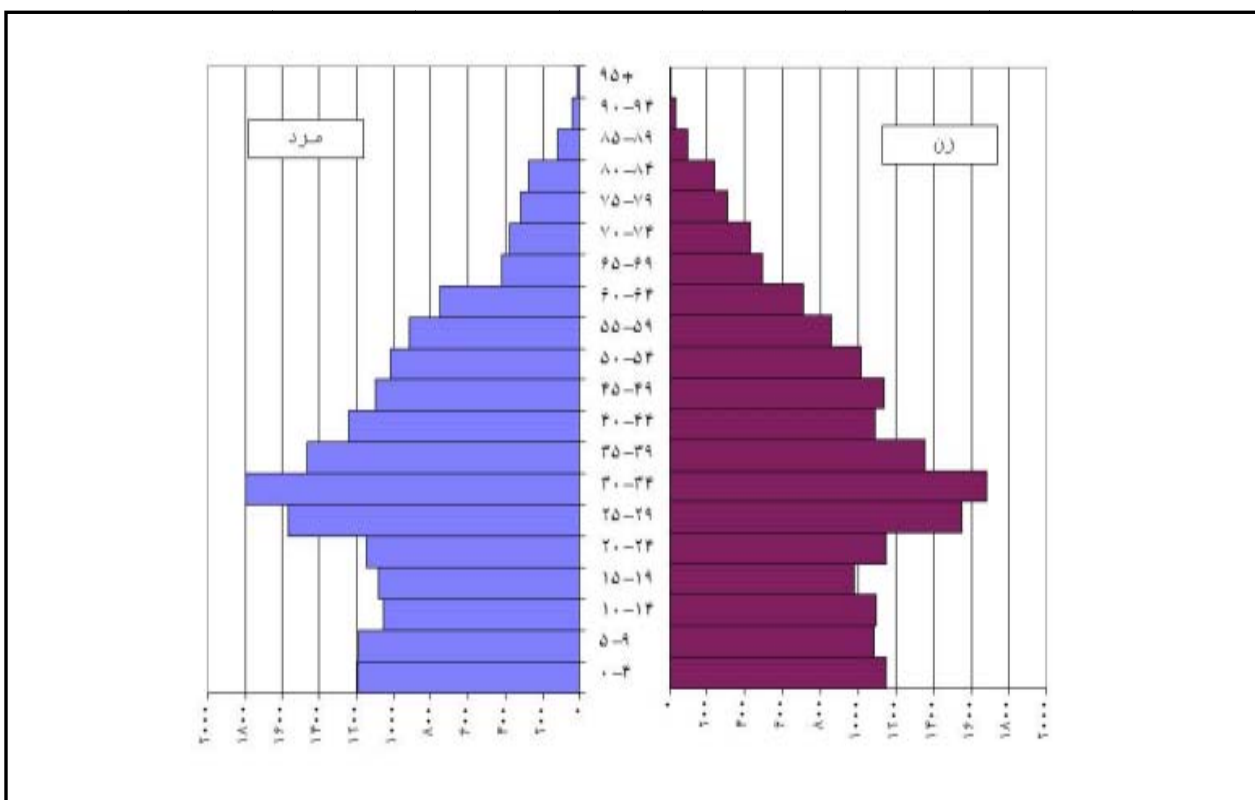
شرح	نسبت جنسی	بعد خانوار	میزان شهرنشینی	متوسط رشد جمعیت
۱۳۹۵	۱۰۴	۲.۹	۵۵.۴	-۲.۸
۱۳۹۰	۹۸	۳.۳	۵۵.۵	-۰.۳

مأخذ: نتایج سرشماری عمومی نفوس و مسکن، سال ۱۳۹۵ - مرکز آمار ایران



تصویر (۶-۱): نمودار هرم سنی استان تهران

مأخذ: نتایج سرشماری عمومی نفوس و مسکن، سال ۱۳۹۵ - مرکز آمار ایران



تصویر (۷-۱): نمودار هرم سنی شهرستان فیروزکوه

مأخذ: نتایج سرشماری عمومی نفوس و مسکن، سال ۱۳۹۵ - مرکز آمار ایران

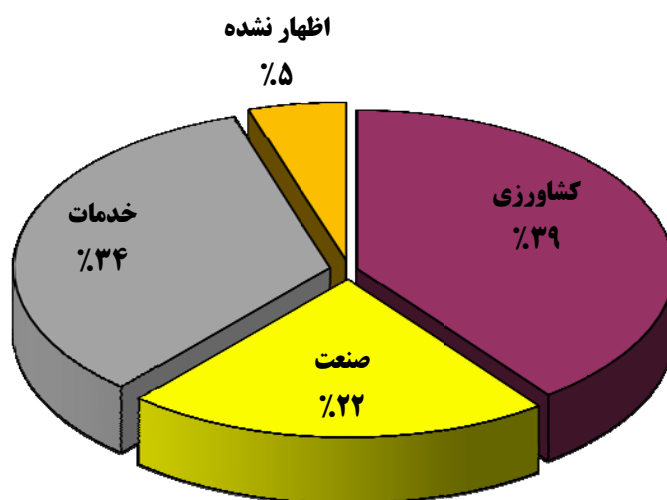
۱-۴- نیروی انسانی و اشتغال

بر اساس نتایج سرشماری عمومی نفوس و مسکن در این شهرستان در سال ۱۳۹۵ حدود ۱۰ هزار نفر در سن فعالیت (ده ساله و بیشتر) قرار داشته‌اند که از این تعداد ۹۱۸۴ نفر شاغل، ۶۵۲ هزار نفر بیکار بوده‌اند و حدود ۱۹ هزار نفر از جمعیت این شهرستان، از نظر اقتصادی غیر فعال گزارش شده‌اند. به عبارت دیگر نرخ مشارکت اقتصادی در این شهرستان ۳۴ درصد و نرخ بیکاری ۶/۶ درصد اعلام شده است. در سال ۱۳۹۰، بررسی وضعیت نیروی انسانی و اشتغال شهرستان نشان می‌دهد که در این سال از مجموع ۱۱۸۹۰ نفر شاغلین این شهرستان (حدود ۰/۳ درصد کل شاغلین استان)، ۳۹/۷ درصد در بخش کشاورزی، ۲۱/۷ درصد در بخش صنعت و معدن، ۳۸/۶ درصد در بخش خدمات مشغول به فعالیت بوده‌اند.

جدول (۱-۷): وضعیت اشتغال شهرستان فیروزکوه - سال ۱۳۹۵

شرح	شهرستان	استان	سهم شهرستان از استان (درصد)
جمعیت فعال (نفر)	۹۸۳۶	۴۳۱۵۲۱۱	۰/۲
جمعیت شاغل (نفر)	۹۱۸۴	۳۸۶۴۱۸۸	۰/۲
جمعیت بیکار (نفر)	۶۵۲	۴۵۱۰۲۳	۰/۱
نرخ فعالیت (درصد)	۳۴	۳۷/۸	-
نرخ بیکاری (درصد)	۶/۶	۱۰/۵	-

مأخذ: نتایج سرشماری عمومی نفوس و مسکن، سال ۱۳۹۵ - مرکز آمار ایران



تصویر (۱-۸): نمودار سهم شاغلین بخش‌های عمده اقتصادی

۱-۵- جهت گیری اسناد فرادست توسعه شهرستان فیروزکوه

سند ملی توسعه استان تهران مصوب ۱۳۸۴ هیات وزیران این سند تمام شهرستان‌های استان را در بر می‌گیرد. از این رو، تقویت نقش بین‌المللی کلانشهر تهران در زمینه فعالیت‌های آموزشی و پژوهشی سطح بالای تخصصی و خدمات برتر، تمرکز استقرار فعالیت‌های دانش بیان (خدمات و صنایع برتر) و تبدیل استان به یکی از قطب‌های گردشگری در این سند برای استان تهران تأکید شده است.

طرح جامع توسعه گردشگری استان تهران (۱۳۸۵)

شهرستان‌های دماوند و فیروزکوه برای گردشگری فرهنگی و طبیعی با گرایش به سمت گردشگری طبیعی؛

نظریه پایه توسعه استان تهران مصوب ۱۳۹۳ شورای برنامه ریزی و توسعه استان

توسعه و تقویت نقش کلیه مناطق استان در راستای توسعه دانایی محور، ارتقا سرمایه انسانی و فراهم نمودن نظام انگیزشی، اقتصادی و نهادی از طریق توسعه (ترویج) جریان اطلاعات و ارتباطات و ایجاد جریان دانائی و نوآوری، در این سند آمده است.

برنامه ایران ۱۴۰۰

کانون‌های توسعه استان شامل دماوند، فیروزکوه و ری به عنوان کانون‌های کشاورزی، حسن آباد به عنوان کانون صنعتی و شمیرانات به عنوان کانون‌های سیاحتی استان می‌باشند؛

طرح جامع ناحیه شرق (شهرستان‌های دماوند و فیروزکوه)

توسعه فعالیت‌های کشاورزی و توسعه صنایع تکمیلی وابسته به آن؛
توسعه صنعت گردشگری خصوصاً اکوتوریسم؛

۱-۶- نقاط قوت، ضعف، فرصت و تهدید شهرستان فیروزکوه

نقاط قوت:

- وجود پتانسیل بالای توسعه صنعت توریسم با دارا بودن بیش از ۱۲۲ اثر ملی ثبت شده تاریخی، مذهبی؛
- تنوع زمانی و فصلی جاذبه‌های طبیعی؛
- پتانسیل گردشگری روستایی؛
- اعتقاد راسخ مجموعه دست‌اندرکاران، سیاست‌گذاران، برنامه‌ریزان و تصمیم‌گیران اجرایی استان و شهرستان به توسعه گردشگری بعنوان یکی از بازوهای تحقق مأموریت استان؛
- آماده بودن زیربنای توسعه (آب، برق، راه و مخابرات)؛
- وجود دانشگاه در منطقه جهت تربیت نیروی انسانی مورد نیاز؛

- جوان بودن بخش عمده جمعیت منطقه و امکان بهره‌گیری از آن‌ها در رونق بخشی به ساختارهای اقتصادی و اجتماعی ناحیه برای تحرک بخشی به بخش گردشگری؛
- آمادگی بخش خصوصی برای مشارکت در توسعه گردشگری شهرستان؛
- موقعیت ترانزیتی شهرستان و امکان جذب گردشگر بین راهی؛

فرصت‌ها:

- مجاورت با تهران به عنوان بزرگ‌ترین قطب جمعیتی جاذب و صادرکننده گردشگر و سهولت دسترسی ساکنان این کلانشهر به امکانات گردشگری ناحیه؛
- دسترسی به شبکه راه‌آهن سراسری کشور؛
- وجود تنوع اقلیمی و آب و هوایی سالم؛
- پتانسیل بالای شهرستان برای توسعه گردشگری سلامت و درمانی بویژه در سطح فراملی؛
- پتانسیل بالای شهرستان برای توسعه گردشگری مبتنی بر رایانه کنفرانس‌ها و سمینارهای خاص موضوع محیطی، محیط زیستی، پایداری و... در سطح فراملی؛
- وجود قله برف‌گیر و مرتفع جهت توسعه فعالیت‌های توریسم ورزشی؛
- توانایی بکارگیری انرژی‌های نو اعم از باد، زیست توده و خورشیدی و تجدیدپذیر برای تامین انرژی مورد نیاز؛
- گرایش بخش خصوصی و تشکل‌های داوطلب غیردولتی (NGO) به سرمایه‌گذاری و خدمات‌رسانی در توسعه ورزش و توریسم ورزشی و توریسم سلامت؛
- جریان حداکثری ورود گردشگر خارجی به کشور و امکان جذب بخشی از آن طی سال‌های آتی؛

نقاط ضعف:

- کمبود خدمات زیرساختی حوزه گردشگری اعم از دسترسی‌ها، هتلینگ، بهداشتی و...؛
- فقدان مجموعه منسجم در برای معرفی و تبلیغات جاذبه‌های شهرستان؛
- نامناسب بودن ساختار تشکیلاتی اصناف و اتحادیه‌های بخش خصوصی فعال در صنعت گردشگری در سطح شهرستان؛
- تمرکز فعالین گردشگری منطقه بر تورهای یکروزه عمدتاً در فصل بهار؛
- عدم مرمت و حفظ و نگهداری آثار تاریخی و طبیعی موجود در شهرستان؛
- عبوری بودن شهرستان و عدم امکان نگهداشت توریسم در شهرستان؛
- عدم توجه به صنایع دستی و تولیدات مربوطه اعم از سطح تولید و بازاریابی آن؛

تهدیدها:

- فقدان نظام اطلاع‌رسانی مناسب از جاذبه‌های توریستی و گردشگری؛

- عدم اختصاص بودجه مناسب جهت ارتقای زیرساخت‌های ارائه خدمات گردشگری در راستای جذب گردشگر ایرانی و خارجی و در نتیجه عدم بهره‌برداری مناسب از ظرفیت‌های موجود؛
- نبود استراتژی مناسب برای حمایت از سرمایه‌گذاران در زمینه گردشگری؛
- عدم اختصاص اعتبار لازم در بودجه‌های استانی فصل گردشگری به بازاریابی و تبلیغات؛
- فقدان جایگاه و متخصص بازاریابی در سطح فراملی و بین‌المللی برای معرفی جاذبه‌های کشور، استان و شهرستان‌ها از جمله شهرستان فیروزکوه در نظام توسعه‌ای استان؛
- ناهماهنگی راهبردی سازمان‌های متولی در بخش گردشگری استان؛
- فقدان بخش بازاریابی گردشگری در ساختار سازمانی و تشکیلات استان؛
- وجود اتباع خارجی غیر مجاز در سطح شهرستان و روستاهای تابعه؛
- تغییر فضای فرهنگی و کالبدی مناطق روستایی و شهرهای کوچک به سمت همسو شدن با سایر شهرهای بزرگ کشور؛
- فقدان و یا ضعف فن آوری اطلاعات در حوزه گردشگری؛

۱-۷- تخصص‌های شهرستان فیروزکوه

در اسناد فرادست استان تهران، شهرستان فیروزکوه به عنوان مرکز گردشگری فرهنگی و طبیعی با گرایش به سمت اکوتوریسم، کانون کشاورزی، استقرار صنایع وابسته به معادن، ارائه خدمات علمی و دانشگاهی و ارائه خدمات ترانزیتی و حمل و نقل مطرح شده است. این در حالی است که بر اساس بررسی‌های صورت گرفته از وضع موجود شهرستان عمدتاً فعالیت‌های پرورش ماهی، پرورش زنبور عسل و دام سبک در آن صورت می‌گیرد. با در نظر گرفتن نتایج وضع موجود و همچنین نتایج مطالعات پیشین بر روی تخصص‌های شهرستان فیروزکوه، به فعالیت‌های تخصصی به حوزه گردشگری طبیعی و تفریحی، گردشگری سلامت، کشاورزی (باغداری، پرورش زنبور عسل و...) و تولید انرژی‌های نو اشاره می‌شود. تخصص‌گرایی ویژه در هر شهرستان می‌تواند خط مشی در راستای اهداف سرمایه‌گذاری در جهت توسعه آن شهرستان باشد.

جدول (۱-۸): تبیین تخصص‌های شهرستان فیروزکوه

تخصص‌های پیشنهادی برای سال‌های برنامه ششم	تخصص‌ها بر اساس نتایج وضع موجود	تخصص‌ها بر اساس اسناد فرادست
گردشگری طبیعی و تفریحی گردشگری سلامت کشاورزی (باغداری، پرورش زنبور عسل و...) تولید انرژی‌های نو	پرورش ماهی پرورش زنبور عسل پرورش دام سبک	گردشگری فرهنگی و طبیعی با گرایش به سمت گردشگری طبیعی (اکوتوریسم) کانون کشاورزی استقرار صنایع وابسته به معادن ارائه خدمات علمی و دانشگاهی ارائه خدمات ترانزیتی و توسعه فعالیت‌های حمل و نقل

مأخذ: معاونت برنامه ریزی سازمان مدیریت و برنامه ریزی استان تهران

پیشنهاد های توسعه شهرستان فیروزکوه




گردشگری اجتماع محور با محوریت پیاده



بوم گردی



گردشگری ورزشی
کوه نوردی و غارنوردی



گردشگری سلامت



کارخانه سیمان فیروزکوه



زنبور داری



تولید انرژی های نو



کشت گل محمدی

پیشران های توسعه شهرستان فیروزکوه


پیشنهادات توسعه شهرستان فیروزکوه



گردشگری حیات وحش



تغییر الگوی کشت و آبیاری
باغات و مزارع



پرورش ماهی قزل آلا

فصل دوم

امور فرہنگی و اجتماعی

A decorative rectangular border in a dark brown color, featuring intricate floral and scrollwork designs at each corner. The background of the entire page is a repeating geometric pattern of interlocking lines forming a complex, star-like lattice.

بخش آموزش و پرورش عمومی

۲_ فصل دوم: امور فرهنگی و اجتماعی در سند توسعه اقتصادی، اجتماعی و فرهنگی شهرستان فیروزکوه

۲-۱- آموزش و پرورش - نوسازی، توسعه و تجهیز مدارس

۲-۱-۱- مقدمه

آموزش و پرورش یکی از مهم‌ترین نهادهای فرهنگی هر جامعه است که وظیفه اجتماعی کردن و انتقال دانش را به افراد جامعه بر عهده دارد. تعلیم و تربیت فرآیندی تعالی جویانه، تعاملی، تدریجی، یکپارچه و مبتنی بر نظام معیار اسلامی است که به منظور هدایت افراد جامعه به سوی ایجاد آمادگی برای تحقق آگاهانه و اختیاری، مراتب شکل‌گیری و پیشرفت جامعه اسلامی است. آموزش و پرورش کلید توسعه اجتماعی، اقتصادی، فرهنگی و سیاسی هر جامعه محسوب گردیده و عرصه تعلیم و تربیت از مهم‌ترین زیر ساخت‌های تعالی همه جانبه کشور است. از این رو تأکیدات حکیمانه رهبر فرزانه انقلاب اسلامی مبنی بر ضرورت تحول بنیادین در آموزش و پرورش با تکیه بر فلسفه تعلیم و تربیت اسلامی - ایرانی و تدوین الگوی اسلامی - ایرانی برای تحول، راه برون رفت از چالش‌های نظام آموزشی - تربیتی کشور است. در این راستا سند تحول بنیادین، بعنوان نقشه راهی است که در آن شیوه علمی مسیر، منابع و امکانات لازم، تقسیم کار در سطح ملی و الزامات در این مسیر را بصورت شفاف و دقیق مشخص نموده است. این سند بر اساس اسناد بالا دستی و اهداف و چشم انداز تعلیم و تربیت جمهوری اسلامی در افق ۱۴۰۴ ترسیم شده است. تدوین برنامه ۶ ساله توسعه استان و شهرستان‌های آن نیز با مبانی سند تحول بنیادین و اسناد بالا دستی دیگر در پرتو چشم انداز ۲۰ ساله کشور و با تأکید بر به اقتصاد مقاومتی، می‌تواند به توسعه همه جانبه استان و شهرستان‌ها کمک کند.

همچنین در این فرآیند فضاهای آموزشی و تربیتی، به دلیل وابستگی به یکی از نهادهای مهم فرهنگی - اجتماعی، نقش گسترده و ماندگار در فرایند تعلیم و تربیت کودکان و نوجوانان ایفا می‌کنند، به همین خاطر ارتباط، تناسب، هماهنگی و همسویی بین عناصر این ظرف (فضاهای آموزشی و تربیتی (با مظلوف آن فرایند تعلیم و تربیت) اجتناب‌ناپذیر است.

از اینرو ادارات کل آموزش و پرورش شهرستان‌ها و نوسازی مدارس استان تهران با بهره‌گیری از نیروهای مجرب و خدوم ضمن تأسی به موارد فوق‌الذکر تمامی توان خود را به منظور نیل به اهداف، خصوصاً اهداف سند تحول و سایر اسناد بالادستی و همچنین برنامه ششم توسعه، بکار گرفته است.

۲-۱-۲- سیمای آموزش و پرورش شهرستان فیروزکوه

جدول (۱-۲): آمار مدرسه، کلاس، کادر آموزشی و دانش آموز شهرستان فیروزکوه سال تحصیلی ۹۷-۹۶ (شهری و روستایی)

شهرستان	فیروزکوه	کل استان	درصد از کل شهرستان‌های استان تهران
تعداد دانش آموز	۵۰۶۸	۹۴۱۳۴۳	۰.۵٪
تعداد دانش آموز (بدون پیش دبستانی-بزرگسالان و استثنایی)	۴۷۳۶	۸۷۳۹۷۰	۰.۵٪
تعداد مدرسه	۴۴	۳۴۳۲	۱.۲٪
تعداد پرسنل	۳۷۲	۴۵۸۳۱	۰.۸٪
تعداد پرسنل زن	۱۸۵	۲۸۷۰۴	۰.۶٪
تعداد پرسنل مرد	۱۸۷	۱۷۱۲۷	۱٪
تعداد مدارس دولتی	۴۲	۲۷۵۲	۱.۵٪
تعداد مدارس غیردولتی	۲	۶۷۲	۰.۲٪

مأخذ: اداره کل آموزش و پرورش شهرستان‌های استان تهران

بر اساس آمار اداره کل آموزش و پرورش شهرستان‌های استان تهران تعداد ۵۰۶۸ نفر در شهرستان فیروزکوه به تحصیل اشتغال دارند که در حدود ۰.۵ درصد دانش آموزان استان را تشکیل می‌دهند. از این تعداد در حدود ۴ درصد دانش‌آموزان در مدارس غیر دولتی شهرستان مشغول به تحصیل هستند و این در حالی است که این شاخص در سطح استان در حدود ۹ درصد می‌باشد

جدول (۲-۲): مقایسه مدارس دولتی و غیر دولتی شهرستان فیروزکوه

عنوان	فیروزکوه
تعداد مدارس غیردولتی	۲
تعداد دانش آموز غیردولتی	۲۱۶
درصد دانش آموز مدارس غیردولتی به کل دانش آموزان	۰.۴٪

مأخذ: اداره کل آموزش و پرورش شهرستان‌های استان تهران

از دیگر شاخص‌های مورد بررسی نسبت دانش آموز نظری به کل متوسطه دوره دوم می‌باشد که این نسبت در استان و شهرستان به ترتیب ۶۷ و ۵۹ درصد اعلام شده است که از نسبت متوسط استانی پایین‌تر می‌باشد.

جدول (۳-۲): مقایسه دانش آموزان نظری و فنی و حرفه‌ای و کارو دانش شهرستان فیروزکوه

عنوان	فیروزکوه
تعداد دانش آموز نظری	۴۹۸
تعداد دانش آموز فنی و حرفه‌ای و کارودانش	۳۳۴
نسبت دانش آموز نظری به کل متوسطه دوره دوم	۵۹٪

مأخذ: اداره کل آموزش و پرورش شهرستان‌های استان تهران

جدول (۲-۴): آمار مقایسه‌ای وضعیت مدارس دولتی در شهرستان فیروزکوه

عنوان	مدرسه	کلاس	دانش آموز دولتی			تراکم	درصد از کل مدارس شهرستان	درصد از کل کلاس‌های شهرستان	درصد از کل دانش آموزان شهرستان	نیاز جهت رسیدن به تراکم کشوری	فضاهای ورزشی	سراهنه فضاهای ورزشی
			پسر	دختر	جمع							
دولتی	۴۲	۱۹۴	۲۲۹۰	۲۲۳۰	۴۵۲۰	۲۳.۳	۹۵.۵	۹۳.۳	۹۵.۴	۰	۱۴۰۱	۰.۳
غیردولتی	۲	۱۴	۱۴۰	۷۶	۲۱۶	۱۵.۵	۴.۵	۶.۷	۴.۶	-	-	-
جمع شهرستان	۴۴	۲۰۸	۲۴۳۰	۲۳۰۶	۴۷۳۶	۱۹.۴	-	-	-	-	-	-

مأخذ: اداره کل نوسازی، توسعه و تجهیز مدارس استان تهران

در حوزه عملکردی اداره کل نوسازی مدارس استان تهران در سال تحصیلی ۹۷-۹۶ تراکم دانش‌آموزی در شهرستان فیروزکوه حدود ۲۴ نفر در هر کلاس دایر می‌باشد. همچنین تراکم استان ۳۲ و تراکم کشوری ۲۴ نفر در کلاس می‌باشد که از این لحاظ می‌توان گفت کمبودی از لحاظ تامین کلاس درس وجود ندارد و نسبت تراکم شهرستان از استان نیز کمتر می‌باشد.

همچنین آمار مقایسه‌ای شهرستان، استان و کشور نشان می‌دهد سرانه فضای ورزشی شهرستان برابر با ۰.۳ متر مربع و میانگین سرانه ورزشی استان و کشور به ترتیب ۰.۱۲ و ۰.۱۸ متر مربع می‌باشد که با توجه به بالاتر بودن سرانه فضای ورزشی شهرستان از متوسط کشوری، کمبودی از لحاظ تامین فضای ورزشی در شهرستان وجود ندارد.

جدول (۲-۵): آمار مدارس نوبت دوم سال تحصیلی ۹۷-۹۶

منطقه	کل مدارس	مدارس نوبت دوم	درصد مدارس نوبت دوم دولتی به کل مدارس دولتی	کل دانش آموزان	تعداد دانش آموز نوبت دوم	درصد دانش آموزان نوبت دوم به کل دانش آموزان
فیروزکوه	۴۲	۳	۷.۱	۴۵۲۰	۵۸	۱.۲۹
جمع استان	۵,۱۱۳	۸۹۷	۱۷.۵۴	۱,۶۷۴,۳۲۳	۳۳۱,۱۹۸	۱۹.۷۸

مأخذ: اداره کل نوسازی، توسعه و تجهیز مدارس استان تهران

سهم مدارس دولتی دو نوبته در شهرستان فیروزکوه برابر ۷.۱ درصد و در استان تهران در حدود ۱۷/۵ درصد می‌باشد.

جدول (۲-۶): وضعیت کلاس‌های نیازمند تخریب و بازسازی شهرستان فیروزکوه طبق قانون سال پایه^۱

شهرستان	کلاس نیازمند تخریب و بازسازی طبق قانون	درصد از استان	کلاس تخریب و بازسازی شده	درصد انجام شده از کل کلاس‌های نیازمند شهرستان	درصد انجام شده از استان	کلاس باقیمانده از قانون
فیروزکوه	۱۱۳	۰.۸	۷۷	۶۸	۱.۳	۳۶
استان تهران	۱۴۲۷۸	-	۶۱۰۵	۴۲.۷	-	۸۴۹۴

مأخذ: اداره کل نوسازی، توسعه و تجهیز مدارس استان تهران

جدول (۲-۷): وضعیت کلاس‌های نیازمند مقاوم سازی شهرستان فیروزکوه طبق قانون سال پایه

شهرستان	کلاس نیازمند اجرای مقاوم سازی طبق قانون	درصد از استان	کلاس مقاوم سازی شده	درصد انجام شده از کل کلاس‌های نیازمند شهرستان	درصد انجام شده از استان	کلاس باقیمانده از قانون
فیروزکوه	۱۵۱	۰.۷۸	۵۶	۳۷	۱۰.۸	۹۵
استان تهران	۱۹۴۱۳	-	۵۱۶۳	۲۶.۶	-	۱۴۳۹۸

مأخذ: اداره کل نوسازی، توسعه و تجهیز مدارس استان تهران

بر اساس آمار ارایه شده از سوی اداره کل نوسازی مدارس استان تهران جهت حذف ۳۶ کلاس تخریبی شهرستان اعتباری بالغ بر ۱۵ میلیارد تومان و جهت اجرای مقاوم سازی ۹۵ کلاس نیازمند مقاوم سازی شهرستان ۲۰ میلیارد تومان اعتبار مورد نیاز است.

جدول (۲-۸): اطلاعات مسکن مهر استان تهران

شهرستان	عنوان پروژه	تعداد واحد مسکونی	تعداد مدرسه مورد نیاز دو شیفته (با حداقل ۱۵ کلاس ۳۰ نفره)	تعداد کلاس	پروژه‌های انجام شده	تعداد مدارس در حال احداث	اعتبار مورد نیاز (میلیارد تومان)
فیروزکوه	دشت ناصر	۴۳۰۸	۵	۷۵	۱	۱	۱۱
استان تهران	مسکن مهر	۳۴۵۱۰۴	۳۸۷	۵۸۰۵	۴۵	۴۲	۱۰۲۶

مأخذ: اداره کل نوسازی، توسعه و تجهیز مدارس استان تهران

۲-۱-۳- تعیین اهداف کلی بخش آموزش و پرورش در شهرستان فیروزکوه

- تامین و بسط عدالت در برخورداری از فرصت‌های تعلیم و تربیت
- ارتقا و کیفیت تعلیم و تربیت
- بازننگری و مهندسی ساختارها، رویه‌ها و روش‌ها

۱- در سال‌های ۸۴ و ۸۵ کلاس‌های بدون استحکام (کلاس‌های ساختمان‌های مدارس مشمول طرح که می‌بایست بازسازی و یا مقاوم سازی می‌شدند) به تفکیک استان مشخص گردید که کلاس‌های قانون طرح یا سال پایه نامگذاری شدند.

۲-۱-۴- راهبردهای دستیابی به اهداف کلی آموزش و پرورش

- کاهش نابرابری در مناطق استان با اولویت مناطق نابرخوردار (بر اساس شاخص‌های آموزشی).
- فراهم آوردن زیرساخت‌ها و مقدمات لازم برای اجرای سند تحول بنیادین آموزش و پرورش.
- مدیریت بهینه و افزایش بهره‌وری منابع و مصارف مالی و ارتقاء رفاه فرهنگیان.
- توسعه عدالت آموزشی، پرورشی و ورزشی.
- توسعه و تجهیز فضاها و محیط‌های یادگیری.
- ارتقای کیفیت عوامل آموزشی، بهبود فرآیندها، محتوی و خروجی‌ها
- ارتقاء راهبری و مدیریت در آموزش و پرورش
- ارتقاء مدیریت منابع انسانی
- ارتقاء برنامه درسی (محتوا و روش‌ها، در فعالیتهای آموزشی، پرورشی و ورزشی)
- ساماندهی نیروی انسانی و بازرنگری در ساختارهای اداری و مدیریتی.
- توسعه مشارکت در آموزش و پرورش.

۲-۱-۵- سیاست‌های راهبردی آموزش و پرورش در شهرستان فیروزکوه

- گسترش بهره‌برداری از ظرفیت آموزش‌های غیر حضوری و مجازی در برنامه‌های آموزشی و تربیتی
- توسعه متوازن و عادلانه، مقاوم سازی و نوسازی فضاهای آموزشی، پژوهشی، ورزشی و بهداشتی متناسب با ویژگی‌ها و نیازهای دانش آموزان
- ایجاد نظام رتبه بندی مدارس و مؤسسات آموزشی و پرورشی به منظور شفاف سازی عملکرد و ارتقای کیفیت و تقویت انگیزه‌های رقابت منطقی و عملی
- تقویت ایمان، بصیرت دینی و باور به ارزش‌های انقلاب اسلامی و توانمندسازی مربیان و دانش آموزان برای وفاداری و حمایت آگاهانه از این ارزش‌ها
- تنوع بخشی به محیط‌های یادگیری در فرآیند تعلیم و تربیت دانش آموزان
- کیفیت بخشی فرآیندهای یاد دهی و یادگیری با تکیه بر استفاده هوشمندانه از فناوری‌های نوین
- توسعه فرهنگ اقامه نماز و اهتمام به پرپایی نماز جماعت در مدرسه و تقویت انس با قرآن در دانش آموزان
- تنظیم و اجرای برنامه جامع کارآفرینی و مهارت آموزی برای تمام دوره‌های تحصیلی
- افزایش نقش شوراهای آموزش و پرورش شهر و استان و مناطق در برنامه ریزی، تأمین منابع و امکانات

اهداف کمی و منابع مالی مورد نیاز بخش آموزش و پرورش شهرستان فیروزکوه طی برنامه ششم -۱-۶-۲

ردیف	فصل	کد فصل	برنامه	کد برنامه	هدف/ عملیات	واحد اندازه گیری	حجم کل عملیات										اعتبارات ملی					اعتبارات استانی					منابع مالی داخلی				
							جمع کل عملیات	۱۴۰۰	۱۳۹۹	۱۳۹۸	۱۳۹۷	۱۳۹۶	جمع منابع مورد نیاز	۱۴۰۰	۱۳۹۹	۱۳۹۸	۱۳۹۷	۱۳۹۶	جمع اعتبارات ملی مورد نیاز	۱۴۰۰	۱۳۹۹	۱۳۹۸	۱۳۹۷	۱۳۹۶	جمع اعتبارات استانی مورد نیاز	۱۴۰۰	۱۳۹۹	۱۳۹۸	۱۳۹۷	۱۳۹۶	مشارکت عمومی - خصوصی
۱	آموزش و پرورش عمومی	۱۸۰۱۰۰۰۰۰۰	آموزش پیش از دبستان	۱۸۰۱۰۰۳۰۰۰	افزایش پوشش نو آموزان در دوره پیش از دبستان	درصد	۲۸۰۰	۱۱۱۰	۷۷۰۰	۷۰۰۰	۷۰۰۰	۷۰۰۰	۷۰۰۰	۷۰۰۰	۷۰۰۰	۷۰۰۰	۷۰۰۰	۷۰۰۰	۷۰۰۰	۷۰۰۰	۷۰۰۰	۷۰۰۰	۷۰۰۰	۷۰۰۰	۷۰۰۰	۷۰۰۰	۷۰۰۰	۷۰۰۰	۷۰۰۰	۷۰۰۰	۷۰۰۰
۲	آموزش و پرورش عمومی	۱۸۰۱۰۰۰۰۰۰	آموزش نهضت سوادآموزی	۱۸۰۱۰۱۳۰	درصد باسواد جمعیت ۱۰ ساله و بالاتر	درصد	۳۵	۳۷۲۰	۹۷۰۰	۹۴۰۰	۹۴۰۰	۹۴۰۰	۹۴۰۰	۹۴۰۰	۹۴۰۰	۹۴۰۰	۹۴۰۰	۹۴۰۰	۹۴۰۰	۹۴۰۰	۹۴۰۰	۹۴۰۰	۹۴۰۰	۹۴۰۰	۹۴۰۰	۹۴۰۰	۹۴۰۰	۹۴۰۰	۹۴۰۰	۹۴۰۰	۹۴۰۰
۳	آموزش و پرورش عمومی	۱۸۰۱۰۰۰۰۰۰	راهبری توسعه مدارس غیردولتی و مشارکت‌های مردمی	۱۸۰۱۰۱۰۰۰۰۰	سهم دانش آموزان غیردولتی از کل دانش آموزان	درصد	۱۲۰۰	۲۵۱۶۰	۸۰۰۰	۵۰۰۰	۵۰۰۰	۵۰۰۰	۵۰۰۰	۵۰۰۰	۵۰۰۰	۵۰۰۰	۵۰۰۰	۵۰۰۰	۵۰۰۰	۵۰۰۰	۵۰۰۰	۵۰۰۰	۵۰۰۰	۵۰۰۰	۲۵۱۶۰۰۰	۵۰۰۰	۵۰۰۰	۵۰۰۰	۵۰۰۰	۵۰۰۰	
۴	آموزش و پرورش عمومی	۱۸۰۱۰۰۰۰۰۰۰	بهبودسازی و تعمیر و تجهیز هنرستان‌های فنی و حرفه‌ای و کارودانش	۱۸۰۱۰۰۶۶۲۱	کاهش درصد دانش آموزان رشته‌های نظری از کل دانش آموزان دوره دوم متوسطه (تجهیز و گسترش مدارس فنی و حرفه‌ای و کارودانش)	درصد	۲۰۰۰	۱۹۸۴	۵۵۰۰	۶۰۰۰	۶۰۰۰	۶۰۰۰	۶۰۰۰	۶۰۰۰	۶۰۰۰	۶۰۰۰	۶۰۰۰	۶۰۰۰	۶۰۰۰	۶۰۰۰	۶۰۰۰	۶۰۰۰	۶۰۰۰	۶۰۰۰	۶۰۰۰	۶۰۰۰	۶۰۰۰	۶۰۰۰	۶۰۰۰	۶۰۰۰	۶۰۰۰

ردیف	فصل	کد فصل	برنامه	کد برنامه	هدف/ عملیات	واحد اندازه گیری	حجم کل عملیات		اعتبارات ملی		اعتبارات استانی		منابع مالی داخلی	
							جمع کل عملیات	جمع منابع مورد نیاز	جمع اعتبارات ملی مورد نیاز	جمع اعتبارات استانی مورد نیاز	مشارکت عمومی - خصوصی	جمع منابع داخلی مورد نیاز		
۵	آموزش و پرورش عمومی	۱۸۰۱۰۰۰۰۰۰	آموزش دوره دوم متوسطه کارودانش	۱۸۰۲۰۱۰۰۰۰	کاهش درصد دانش-آموزان رشته‌های نظری ز کل دانش‌آموزان دوره دوم متوسطه (تجهیز و گسترش مدارس فنی و حرفه‌ای و کارودانش)	درصد	۶۰۰۰	۱۹۸۴	۶۰۰۰	۱۹۸۴	۰۰۰	۰۰۰	۰۰۰	۰۰۰
							۵۵۰۰	۱۹۸۴	۵۵۰۰	۱۹۸۴	۰۰۰	۰۰۰	۰۰۰	۰۰۰
							۵۰۰	۱۹۸۴	۵۰۰	۱۹۸۴	۰۰۰	۰۰۰	۰۰۰	۰۰۰
							۴۵۰	۱۹۸۴	۴۵۰	۱۹۸۴	۰۰۰	۰۰۰	۰۰۰	۰۰۰
							۴۰۰	۱۹۸۴	۴۰۰	۱۹۸۴	۰۰۰	۰۰۰	۰۰۰	۰۰۰
							۲۰۰	۱۹۸۴	۲۰۰	۱۹۸۴	۰۰۰	۰۰۰	۰۰۰	۰۰۰
							۲۶۶۶۷	۱۹۸۴	۲۶۶۶۷	۱۹۸۴	۰۰۰	۰۰۰	۰۰۰	۰۰۰
۶	آموزش و پرورش عمومی	۱۸۰۱۰۰۰۰۰۰	آموزش دوره دوم متوسطه فنی و حرفه‌ای	۱۸۰۲۰۲۰۰۰۰	کاهش درصد دانش-آموزان رشته‌های نظری ز کل دانش‌آموزان دوره دوم متوسطه (تجهیز و گسترش مدارس فنی و حرفه‌ای و کارودانش)	درصد	۶۰۰۰	۱۹۸۴	۶۰۰۰	۱۹۸۴	۰۰۰	۰۰۰	۰۰۰	۰۰۰
							۵۵۰۰	۱۹۸۴	۵۵۰۰	۱۹۸۴	۰۰۰	۰۰۰	۰۰۰	۰۰۰
							۵۰۰	۱۹۸۴	۵۰۰	۱۹۸۴	۰۰۰	۰۰۰	۰۰۰	۰۰۰
							۴۵۰	۱۹۸۴	۴۵۰	۱۹۸۴	۰۰۰	۰۰۰	۰۰۰	۰۰۰
							۴۰۰	۱۹۸۴	۴۰۰	۱۹۸۴	۰۰۰	۰۰۰	۰۰۰	۰۰۰
							۲۰۰	۱۹۸۴	۲۰۰	۱۹۸۴	۰۰۰	۰۰۰	۰۰۰	۰۰۰
							۲۶۶۶۷	۱۹۸۴	۲۶۶۶۷	۱۹۸۴	۰۰۰	۰۰۰	۰۰۰	۰۰۰
۷	آموزش و پرورش عمومی	۱۸۰۱۰۰۰۰۰۰	ارتقا سلامت دانش‌آموزان	۱۸۰۱۰۱۶۰۰۰۰	بهبود شاخص نسبت دانش‌آموز به مربی بهداشت در مدارس	تعداد دانش‌آموز به ازای یک مربی بهداشت	۲,۳۶۸	۶,۶۸۴۰	۲,۳۶۸	۶,۶۸۴۰	۰۰	۰۰	۰۰	۰۰
							۹۴۷	۶,۶۸۴۰	۹۴۷	۶,۶۸۴۰	۰۰	۰۰	۰۰	۰۰
							۵۹۲	۶,۶۸۴۰	۵۹۲	۶,۶۸۴۰	۰۰	۰۰	۰۰	۰۰
							۴۳۰	۶,۶۸۴۰	۴۳۰	۶,۶۸۴۰	۰۰	۰۰	۰۰	۰۰
							۳۳۸	۶,۶۸۴۰	۳۳۸	۶,۶۸۴۰	۰۰	۰۰	۰۰	۰۰
							۲۰۳۰	۶,۶۸۴۰	۲۰۳۰	۶,۶۸۴۰	۰۰	۰۰	۰۰	۰۰
							۱,۰۸۰۰	۶,۶۸۴۰	۱,۰۸۰۰	۶,۶۸۴۰	۰۰	۰۰	۰۰	۰۰

ردیف	فصل	کد فصل	برنامه	کد برنامه	هدف/ عملیات	حجم کل عملیات	
						حجم کل عملیات	واحد اندازه گیری
۸	آموزش و پرورش عمومی	۱۸۰۱۰۱۸۰۰۰۰۰۰	رصد و کنترل آسیب‌های اجتماعی	۱۸۰۱۰۱۸۰۰۰۰۰۰	بهبود شاخص نسبت دانش‌آموز به مشاور در مدارس	۱,۱۴۸	تعداد دانش‌آموز به ازای یک مشاور
						جمع منابع مورد نیاز	۴,۴۵۲۰
						۱۳۹۶	۱,۵۷۹
						۱۳۹۷	۹۴۷
						۱۳۹۸	۵۷۶
						۱۳۹۹	۵۲۶
						۱۴۰۰	۴۳۰
						جمع کل عملیات	۱,۱۴۸
						جمع منابع مورد نیاز	۴,۴۵۲۰
						۱۳۹۶	۶۰۰۰۰
۱۳۹۷	۷۲۰۰۰						
۱۳۹۸	۸۶۴۰۰						
۱۳۹۹	۱,۰۳۳۰۰						
۱۴۰۰	۱,۲۳۶۰۰						
جمع اعتبارات ملی مورد نیاز	۴,۴۵۲۰						
اعتبارات استانی							
جمع اعتبارات استانی مورد نیاز	۰						
۱۳۹۶	۰						
۱۳۹۷	۰						
۱۳۹۸	۰						
۱۳۹۹	۰						
۱۴۰۰	۰						
جمع اعتبارات استانی	۰						
مشارکت عمومی - خصوصی							
۱۳۹۶	۰						
۱۳۹۷	۰						
۱۳۹۸	۰						
۱۳۹۹	۰						
۱۴۰۰	۰						
جمع منابع داخلی مورد نیاز	۰						
جمع منابع داخلی مورد نیاز	۰						
جمع کل	۴۷,۰۷۸						
	۲۸,۰۰۰						
	۳۳۶۰						
	۴,۰۳۳						
	۴,۸۲۶						
	۵۷۹۰						
	۲۰,۸۰۸						
	۰						
	۲۶,۲۷۰						

۲-۱-۷- اهداف کمی و منابع مالی مورد نیاز بخش نوسازی، توسعه و تجهیز مدارس شهرستان فیروزکوه طی برنامه ششم

ردیف	فصل	کد فصل	برنامه	کد برنامه	هدف / عملیات	واحد اندازه گیری	حجم کل عملیات		اعتبارات ملی	اعتبارات استانی	منابع مالی داخلی											
							جمع کل عملیات	جمع منابع مورد نیاز														
۱	آموزش و پرورش عمومی	۱۸۰۱۰۰۰۰۰۰۰	تامین، توسعه، مقاوم سازی، تعمیر، تجهیز و نگهداری فضاها، ساختمانها، اماکن و ماشین آلات	۱۸۰۱۰۱۵	بهبود کلاس ایمن (تخریب و بازسازی)	درصد	۸۷۰	۱۵۲,۷۵۳	۸,۹۵۳	۲۳,۷۶۰	۰											
							۹۰۳	۲۷,۷۲۰	۳۳,۶۶۰	۱۳۹۸	۰											
							۹۴۵	۳۳,۶۶۰	۴۴,۲۸۰	۱۳۹۹	۰											
							۹۶۸	۴۴,۲۸۰	۴۴,۲۸۰	۱۴۰۰	۰											
							۱۰۰۰	۱۳۸,۳۷۳	۱۳۸,۳۷۳	جمع اعتبارات ملی مورد نیاز	۰											
۲	آموزش و پرورش عمومی	۱۸۰۱۰۰۰۰۰۰۰	تامین، توسعه، مقاوم سازی، تعمیر، تجهیز و نگهداری فضاها، ساختمانها، اماکن و ماشین آلات	۱۸۰۱۰۱۵	بهبود کلاس ایمن (اجرای مقاوم سازی)	درصد	۷۲۰	۲۰۱,۴۴۲	۷۰۲	۱۹,۳۰۰	۰											
							۷۹۰	۲۳,۰۴۰	۲۳,۰۴۰	۱۳۹۸	۰											
							۸۶۰	۲۳,۰۴۰	۲۶,۴۵۰	۱۳۹۹	۰											
							۹۳۰	۲۶,۴۵۰	۲۶,۴۵۰	۱۴۰۰	۰											
							۱۰۰۰	۲۰۱,۴۴۲	۲۰۱,۴۴۲	جمع اعتبارات استانی مورد نیاز	۰											
۳	آموزش و پرورش عمومی	۱۸۰۱۰۰۰۰۰۰۰	برنامه آموزش مقاطع مختلف تحصیلی	۱۸۰۱۰۰۱-۶	بهبود تراکم دانش آموزی	تراکم	۲۳	۱۰۴,۹۲۸	۰	۴,۹۲۸	۰											
							۲۳	۰	۰	۱۰,۰۰۰	۰											
							۲۳	۰	۰	۱۰,۰۰۰	۰											
							۲۳	۰	۰	۱۰,۰۰۰	۰											
							۲۳	۰	۰	۱۰,۰۰۰	۰											
۴	آموزش و پرورش عمومی	۱۸۰۱۰۰۰۰۰۰۰	تامین، توسعه، مقاوم سازی، تعمیر، تجهیز و نگهداری فضاها، ساختمانها، اماکن و ماشین آلات	۱۸۰۱۰۱۵	نسبت مدارس نیازمند به تعمیر و تجهیز به کل مدارس	درصد	۸۰۰	۲۲,۵۰۴	۰	۷۵۶	۰											
							۷۵۰	۰	۰	۸۶۴	۰											
							۶۰۰	۰	۰	۹۹۳	۰											
							۴۵۰	۰	۰	۱,۱۴۴	۰											
							۳۰۰	۰	۰	۳,۷۵۸	۰											
۵	ورزش و تفریحات	۱۷۰۲۰۰۰۰۰۰۰	برنامه ورزش و سلامت دانش آموزان	۱۷۰۲۰۰۰۰۵	بهبود سرانه ورزشی مدارس	مترمربع	۰	۱۴,۶۵۰	۰	۰	۰											
							۰	۰	۰	۰	۰											
							۰	۰	۰	۰	۰											
							۰	۰	۰	۰	۰											
							۰	۰	۰	۰	۰											
جمع کل							۴۹۶۲۷۷	۹۶۵۵	۴۳۷۱۶	۵۲۱۲۴	۶۱۱۰۴	۱۷۷۹۷۵	۳۴۴۵۷۳	۵۹۲۸	۱۵۰۷۹	۱۵۶۷۶	۱۶۴۴۲	۷۳۱۸	۶۰۴۴۴	۳۴۷۸۰	۶۵۰۰	۵۰۰۰۰



بخش آموزش فنی و حرفه‌ای

۲-۲- بخش آموزش فنی و حرفه‌ای

۲-۲-۱- مقدمه

سازمان آموزش فنی و حرفه‌ای کشور متولی آموزش‌های غیررسمی در سطوح پایه و پیشرفته به تمام متقاضیان ورود به بازار کار اعم از: دارندگان گواهینامه پایان تحصیلات متوسطه و پایین تر، دانشجوین، دانش آموختگان دانشگاهی و شاغلین در کشور است که رسالت‌های زیر را بر عهده خواهد داشت:

- تحقق و پیاده سازی نظام آموزش مهارتی
- سوق دادن آموزش‌های مهارتی به سمت اشتغال پایدار
- فراهم آوردن بسترهای سیاست‌گذاری و مدیریت یکپارچه آموزش‌های فنی و حرفه‌ای
- آینده پژوهی با توجه به تغییرات مستمر فناوری‌ها جهت شناسایی تاثیر آن در ایجاد یا حذف فرصت‌های شغلی

در شهرستان فیروزکوه دو مرکز شماره ۲۳ و ۲۴ ارایه آموزش‌های رایگان دولتی به شرح زیر را بر عهده دارند:

- اجرای دوره‌های آموزشی تخصصی
- ارائه مشاوره و هدایت شغلی به کارآموزان، دانشجوین، سربازان وظیفه و افراد جویای کار
- ارائه آموزش رایگان در حوزه‌های فنی، خدماتی، کشاورزی
- ارائه آموزش در محیط کار واقعی
- مدیریت، بازرسی و نظارت بر عملکرد موسسات کارآموزی آزاد وابسته به فنی و حرفه‌ای
- عقد تفاهم نامه با دستگاه‌های همکار از طریق ظرفیت‌های موجود و مشترک
- اخذ آزمون تعیین صلاحیت فنی
- صدور مجوز تاسیس آموزشگاه به بخش خصوصی
- بازرسی و نظارت بر حسن ارائه آموزش توسط بخش خصوصی به متقاضیان

ظرفیت‌ها و پتانسیل‌های موجود شهرستان فیروزکوه

برخورداری از ۲ شهرک صنعتی دولتی

- برخورداری از پتانسیل کشاورزی گسترده با موقعیت اقلیمی و خاص منطقه.

با توجه به پتانسیل‌ها و قابلیت‌های خاص شهرستان فیروزکوه حوزه‌های آموزشی زیر در قالب مراکز آموزش ثابت دولتی و سیار ارایه می‌گردد:

تعداد ۵ کارگاه آموزشی ثابت بخش دولتی در واحد **برادران**

- کارگاه مکانیک
- کارگاه برق صنعتی
- کارگاه جوشکاری
- کارگاه برق ساختمان
- کارگاه برق خودرو

تعداد ۵ کارگاه آموزشی ثابت بخش دولتی در واحد **خواهران**

- کارگاه صنایع دستی
- کارگاه صنایع چوب
- کارگاه طراحی و دوخت
- کارگاه فناوری اطلاعات
- کارگاه قالببافی

۱۷ رشته آموزشی در بخش دولتی در واحد **برادران و خواهران**:

- جوشکاری e6,e3
- تعمیرمدارات الکتریکی خودرو
- برق صنعتی
- تعمیر کاربرق خودرو
- سرویس و نگهداری خودرو
- برق ساختمان
- تعمیرکار خودرو درجه ۲
- طراحی گرافیک رایانه ای
- مغرق درجه ۱ و ۲
- گلساز عمومی
- طراحی صفحات وب
- قالیباف درجه ۱ و ۲
- گلساز چرمی
- دخترانه دوز
- سفره آراء عقد
- الگوساز و پرورش کارلباس زنانه
- قالیباف تابلویی

در بخش آموزش‌های آزاد نیز صدور مجوز فعالیت و نظارت ۵ آموزشگاه آزاد در ۲ خوشه و ۸ رشته آموزشی در سطح شهرستان صورت گرفته است.

- فناوری اطلاعات
- خدمات
- کارور icdl
- کاربر 3max
- حسابداری
- فتوشاپ
- آرایش و پیرایش زنانه
- مراقبت و زیبایی
- مدیریت آموزشگاه
- طراحی و دوخت

۲-۲-۲- برنامه‌های پیشنهادی در طی برنامه ششم توسعه در بخش آموزش فنی و حرفه‌ای

- ارائه آموزش‌های مهارتی در صنایع و توانمند سازی نیروی کار شهرستان
- راه اندازی کارگاه آموزش ایمنی و بهداشت محیط کار
- راه اندازی کارگاه آموزشی آبیاری به روش قطره بارانی (آبیاری تحت فشار)
- راه اندازی و تجهیز کارگاه‌های کشاورزی در رشته‌های محصولات گلخانه‌ای، گیاهان داروئی، پرورش ماهیان سردابی، زنبور عسل، قارچ، گل محمدی
- راه اندازی و تجهیز کارگاه‌های صنایع دستی (بافت فرش و گلیم، چرم)
- راه اندازی کارگاه آموزشی هتلداری و گردشگری

۲-۲-۳- تعیین اهداف کلی بخش فنی و حرفه‌ای در شهرستان فیروزکوه

- تقویت انسجام و یکپارچگی نظام آموزش فنی و حرفه‌ای و مهارت آموزی
- افزایش بهره‌وری در کاربرد منابع
- ایجاد قدرت انطباق مراکز با نیازها
- افزایش اثر بخشی آموزش فنی و حرفه‌ای و مهارت آموزی
- گسترش مشارکت‌های بخش دولتی و غیردولتی آموزش فنی و حرفه‌ای و مهارت آموزی

۲-۲-۴- راهبرد دستیابی به اهداف کلی آموزش فنی و حرفه‌ای

- فراهم آوردن شرایط و امکانات نهادی
- توسعه همکاری و هماهنگی بین زیر نظام‌ها و تقویت مسیرهای پیوستگی آنها
- ارتقای بهره‌وری در عرضه کنندگان آموزش فنی و حرفه‌ای و مهارت آموزی
- ارتقای پایداری منابع مالی و بازیگری در تخصیص منابع دولتی بین زیر نظام‌های آموزش فنی و حرفه‌ای و مهارت آموزی
- دسترسی گروه‌های خاص به آموزش‌های مهارتی
- افزایش و ارتقای کیفی آموزش غیر رسمی مهارتی
- توسعه هدفمند آموزش فنی و حرفه‌ای و مهارت آموزی در استان‌ها
- گسترش و ارتقای رویکردهای تقاضا محور
- تضمین کیفیت آموزش‌ها و بهبود مستمر آنها
- طراحی بسته همکاری و حمایتی از عرضه کنندگان غیر دولتی آموزش

۲-۲-۵- سیاست‌های راهبردی آموزش فنی و حرفه‌ای

- استفاده از ظرفیت‌های سایر دستگاه‌ها و سازمان‌های دولتی و غیر دولتی برای آموزش متوسطه فنی و حرفه‌ای
- استفاده موثر از ظرفیت‌های موجود
- برنامه ریزی برای تربیت نیروی انسانی متخصص
- برنامه ریزی مدیریت و اقتصاد آموزش فنی و حرفه‌ای و مهارت آموزی
- تقویت سیاست فروش خدمات و محصولات تولیدی مراکز آموزش فنی و حرفه‌ای
- توجه به آموزش بیکاران در جستجوی کار، به ویژه فارغ التحصیلان دانشگاهی
- توجه به آموزش مهارتی زنان روستایی
- تاکید بر مهارت آموزی بر سکونت‌گاه‌های غیر رسمی
- توجه به مهارت آموزی اقشار آسیب پذیر و یا در معرض آسیب‌های اجتماعی
- رویکرد استفاده از ظرفیت بخش غیر دولتی و نهادهای عمومی برای آموزش به گروه‌های خاص
- رهگیری مستمر اشتغال مهارت آموختگان و دریافت بازخورد از مهارت آموختگان و کار فرمایان (در صورت اشتغال به کار) برای اصلاح برنامه‌های آموزشی
- ایجاد تحول در شیوه‌ها و برنامه‌های آموزشی‌های مبتنی بر شایستگی‌ها با نگاه کل نگر و رویکرد کارآفرینانه و فن آورانه
- بازنگری، اصلاح و تدوین استانداردهای مهارتی و محتوای آموزشی با مشارکت بخش غیر دولتی و بنگاه‌ها
- جلب مشارکت صنایع، اتحادیه‌ها و صنوف تولیدی، خدماتی و کشاورزی در آزمون و ارزشیابی مهارت جویان
- کاربرد شیوه‌های یاددهی- یادگیری حرفه‌ای نوین
- برنامه ریزی توسعه مهارت با توجه به سندهای آمایشی و ظرفیت‌های استانی
- توجه به نیازهای منطقه‌ای و آمایش سرزمین و باز نگری در عناوین، رشته محل‌ها و برنامه‌ها متناسب با نیازها
- استفاده مستمر از نظام جامع اطلاعات بازار کار در توسعه آموزش فنی و حرفه‌ای و مهارتی
- توسعه آموزش‌های مهارتی برای مشاغل غیر رسمی شناسایی شده
- توجه به کار آفرینی در آموزش فنی و حرفه‌ای با محوریت نقش بخش غیر دولتی
- الزام بنگاه‌های اقتصادی به حرفه آموزی و ارتقاء مستمر شایستگی‌های حرفه‌ای شاغلین و ایجاد سازوکار لازم برای تشویق بنگاه‌های اقتصادی به حرفه آموزی کارگران
- عمومی سازی مشاوره‌های آموزش فنی و حرفه‌ای در جامع و تعمیم فرهنگ مهارت از طریق همکاری مشترک سازمان آموزش فنی و حرفه‌ای با سایر دستگاه‌های مرتبط و رسانه‌های جمعی
- پیگیری مستمر و نظام مند وضعیت اشتغال مهارت آموختگان
- فرهنگ سازی برای ترویج ارزش کار و مهارت آموزی و معرفی آموزش‌ها به خانوارها و بنگاه‌ها

۲-۲-۶- اهداف کمی و منابع مالی مورد نیاز بخش فنی و حرفه‌ای شهرستان فیروزکوه طی برنامه ششم

ردیف	فصل	کد فصل	برنامه	کد برنامه	هدف/عملیات	واحد اندازه گیری	حجم کل عملیات		اعتبارات ملی		اعتبارات استانی		منابع مالی داخلی							
							حجم کل عملیات	جمع منابع مورد نیاز	جمع اعتبارات ملی مورد نیاز	جمع اعتبارات استانی مورد نیاز	جمع منابع داخلی مورد نیاز	۱۳۹۶	۱۳۹۷	۱۳۹۸	۱۳۹۹	۱۴۰۰				
۱	آموزش فنی و حرفه‌ای و مهارت آموزی	۱۸۰۲۰۰۰۰۰۰۰	آموزش غیررسمی فنی و حرفه‌ای و مهارتی	۱۸۰۲۰۰۵۰۰۰	اجرای دوره‌های آموزش تخصصی	دوره	۱۱۰	۱۵۰	۱۳۹۶	۱۳۹۷	۱۳۹۸	۱۳۹۹	۱۴۰۰	۰	۰	۰	۰	۰	۰	۰
۲	آموزش فنی و حرفه‌ای و مهارت آموزی	۱۸۰۲۰۰۰۰۰۰۰	آموزش غیررسمی فنی و حرفه‌ای و مهارتی	۱۸۰۲۰۰۵۰۰۰	متناسب سازی سخت افزارهای کارگاهی با تغییرات فناوری مشاغل نوین	کارگاه	۰	۲۰	۱۳۹۶	۱۳۹۷	۱۳۹۸	۱۳۹۹	۱۴۰۰	۰	۰	۰	۰	۰	۰	۰
۳	آموزش فنی و حرفه‌ای و مهارت آموزی	۱۸۰۲۰۰۰۰۰۰۰	آموزش غیررسمی فنی و حرفه‌ای و مهارتی	۱۸۰۲۰۰۵۰۰۰	مشاوره هدایت شغلی کارآموزان و کارجویان	نفر مشاوره	۱۸۰۰	۳۵۰۰	۱۳۹۶	۱۳۹۷	۱۳۹۸	۱۳۹۹	۱۴۰۰	۰	۰	۰	۰	۰	۰	۰
۴	آموزش فنی و حرفه‌ای و مهارت آموزی	۱۸۰۲۰۰۰۰۰۰۰	آموزش غیررسمی فنی و حرفه‌ای و مهارتی	۱۸۰۲۰۰۵۰۰۰	اجرای نیازسنجی آموزشی در سطح شهرستان	مرحله	۰	۳۰	۱۳۹۶	۱۳۹۷	۱۳۹۸	۱۳۹۹	۱۴۰۰	۰	۰	۰	۰	۰	۰	۰
۵	آموزش فنی و حرفه‌ای و مهارت آموزی	۱۸۰۲۰۰۰۰۰۰۰	آموزش غیررسمی فنی و حرفه‌ای و مهارتی	۱۸۰۲۰۰۵۰۰۰	ارائه آموزش رایگان در حوزه‌های فنی، خدماتی، کشاورزی و فرهنگ و هنر	نفر ساعت	۴۱۴۸۲۰	۵۸۰۰۰۰	۱۳۹۶	۱۳۹۷	۱۳۹۸	۱۳۹۹	۱۴۰۰	۰	۰	۰	۰	۰	۰	۰

ردیف	فصل	کد فصل	برنامه	کد برنامه	هدف/عملیات	واحد اندازه گیری	حجم کل عملیات		اعتبارات ملی		اعتبارات استانی		منابع مالی داخلی	
							حجم کل عملیات	جمع منابع مورد نیاز	جمع اعتبارات ملی مورد نیاز	جمع اعتبارات استانی مورد نیاز	منابع مالی داخلی	جمع منابع داخلی مورد نیاز		
۶	آموزش فنی و حرفه‌ای و مهارت آموزی	۱۸۰۲۰۰۰۰۰۰۰۰	آموزش غیررسمی فنی و حرفه‌ای و مهارتی	۱۸۰۲۰۰۰۵۰۰	تهجیز و راه اندازی مرکز آزمون آنلاین	درصد	۲۵۰	۵۰۰	۳۷۵۰	۱۳۹۶	۱۳۹۷	۱۳۹۸	۱۳۹۹	۱۴۰۰
۷	آموزش فنی و حرفه‌ای و مهارت آموزی	۱۸۰۲۰۰۰۰۰۰۰۰	آموزش غیررسمی فنی و حرفه‌ای و مهارتی	۱۸۰۲۰۰۰۵۰۰	اخذ آزمون تعیین صلاحیت فنی و اعطای گواهینامه مهارت	تیر	۴۰۰۰	۸۱۰	۱۰۰۰۰	۱۳۹۶	۱۳۹۷	۱۳۹۸	۱۳۹۹	۱۴۰۰
۸	آموزش فنی و حرفه‌ای و مهارت آموزی	۱۸۰۲۰۰۰۰۰۰۰۰	آموزش غیررسمی فنی و حرفه‌ای و مهارتی	۱۸۰۲۰۰۰۵۰۰	عقد تفاهم نامه همکاری با دستگاهها و نهادهای همکار	تفاهم نامه	۲۰	۰	۰	۱۳۹۶	۱۳۹۷	۱۳۹۸	۱۳۹۹	۱۴۰۰
۹	آموزش فنی و حرفه‌ای و مهارت آموزی	۱۸۰۲۰۰۰۰۰۰۰۰	آموزش غیررسمی فنی و حرفه‌ای و مهارتی	۱۸۰۲۰۰۰۵۰۰	اجرای طرح آموزشی بر اساس نیاز بازار کار	مرحله/انعقاد	۳۰	۵۰	۱۰۰۰۰	۱۳۹۶	۱۳۹۷	۱۳۹۸	۱۳۹۹	۱۴۰۰
۱۰	آموزش فنی و حرفه‌ای و مهارت آموزی	۱۸۰۲۰۰۰۰۰۰۰۰	آموزش غیررسمی فنی و حرفه‌ای و مهارتی	۱۸۰۲۰۰۰۵۰۰	اجرای طرح مهارت آموزی در محیط کار واقعی	تیر	۵۰۰	۲۷۶	۵۶۰۰	۱۳۹۶	۱۳۹۷	۱۳۹۸	۱۳۹۹	۱۴۰۰

ردیف	فصل	کد فصل	برنامه	کد برنامه	هدف/ عملیات	واحد اندازه گیری	حجم کل عملیات				جمع اعتبارات ملی مورد نیاز	اعتبارات استانی				منابع مالی داخلی					
							حجم کل عملیات	جمع منابع مورد نیاز	۱۳۹۶	۱۳۹۷		۱۳۹۸	۱۳۹۹	۱۴۰۰	۱۳۹۶	۱۳۹۷	۱۳۹۸	۱۳۹۹	۱۴۰۰	۱۳۹۶	۱۳۹۷
۱۱	آموزش فنی و حرفه‌ای و مهارت آموزی	۱۸۰۲۰۰۰۰۰۰۰	آموزش غیررسمی فنی و حرفه‌ای و مهارتی	۱۸۰۲۰۰۵۰۰	صدور مجوز جوار کارگاهی به بخش خصوصی و صنایع فعال در بخش آموزش	مجوز	۰۰	۳۷۰	۰۰۰	۰۰۰	۰۰۰	۰۰۰	۰۰۰	۰۰۰	۰۰۰	۰۰۰	۰۰۰	۰۰۰	۰۰۰	۰۰۰	
۱۲	آموزش فنی و حرفه‌ای و مهارت آموزی	۱۸۰۲۰۰۰۰۰۰۰	آموزش غیررسمی فنی و حرفه‌ای و مهارتی	۱۸۰۲۰۰۵۰۰	برگزاری دوره‌های ارتقاء مهارت اصحاب صنایع	نفرساعت	۶۰۰۰۰	۴۶۰	۳۰۰۰	۱۵۰۰	۲۷۰۰	۳۹۰۰	۱۱۲۰۰	۳۰۱۰۰	۰۰۰	۰۰۰	۰۰۰	۰۰۰	۰۰۰	۰۰۰	
۱۳	آموزش فنی و حرفه‌ای و مهارت آموزی	۱۸۰۲۰۰۰۰۰۰۰	آموزش غیررسمی فنی و حرفه‌ای و مهارتی	۱۸۰۲۰۰۵۰۰	تعریف مشاغل جدید متناسب با نیاز روز و بازار کار	تعداد	۲۰	۱۲۸۰	۸۰۰۰	۲۵۰۰۰	۳۰۰۰۰	۳۰۰۰۰	۳۵۰۰۰	۱۲۸۰	۰۰۰	۰۰۰	۰۰۰	۰۰۰	۰۰۰	۰۰۰	
۱۴	آموزش فنی و حرفه‌ای و مهارت آموزی	۱۸۰۲۰۰۰۰۰۰۰	آموزش غیررسمی فنی و حرفه‌ای و مهارتی	۱۸۰۲۰۰۵۰۰	ارائه آموزش‌های کسب و کار، تجارت الکترونیک، دوره‌های آشنائی با قوانین کار	نفرساعت	۰۰	۲۸۰	۰۰۰	۱۲۰۰	۲۱۰۰	۲۱۰۰	۳۰۰۰	۸۴	۰۰۰	۲۸۰۰	۴۹۰۰	۴۹۰۰	۷۰۰۰	۱۹۶۰۰	۰۰۰

ردیف	فصل	کد فصل	برنامه	کد برنامه	هدف/ عملیات	واحد اندازه گیری	حجم کل عملیات		اعتبارات ملی	اعتبارات استانی	منابع مالی داخلی								
							جمع کل عملیات	جمع منابع مورد نیاز			جمع اعتبارات استانی مورد نیاز	جمع اعتبارات استانی مورد نیاز	جمع منابع داخلی مورد نیاز	جمع منابع داخلی مورد نیاز	جمع منابع داخلی مورد نیاز	جمع منابع داخلی مورد نیاز	جمع منابع داخلی مورد نیاز		
۱۵	آموزش فنی و حرفه‌ای و مهارت آموزی	۱۸۰۲۰۰۰۰۰۰۰۰	آموزش غیررسمی فنی و حرفه‌ای و مهارتی	۱۸۰۲۰۰۵۰۰۰	همکاری در راه اندازی بازارچه‌های فروش محصولات و دستاوردهای کارآموزان	تعداد	۲۰	۱۱۵۰	۱۵۰۰۰	۲۰۰۰۰	۲۵۰۰۰	۲۵۰۰۰	۲۵۰۰۰	۲۵۰۰۰	۲۵۰۰۰	۲۵۰۰۰	۲۵۰۰۰	۲۵۰۰۰	۲۵۰۰۰
۱۶	آموزش فنی و حرفه‌ای و مهارت آموزی	۱۸۰۲۰۰۰۰۰۰۰۰	آموزش غیررسمی فنی و حرفه‌ای و مهارتی	۱۸۰۲۰۰۵۰۰۰	اجرای طرح نیازسنجی در سطح پادگان	مرحله	۱۰	۳۴۰	۷۰۰۰	۷۰۰۰	۷۰۰۰	۷۰۰۰	۷۰۰۰	۷۰۰۰	۷۰۰۰	۷۰۰۰	۷۰۰۰	۷۰۰۰	۷۰۰۰
۱۷	آموزش فنی و حرفه‌ای و مهارت آموزی	۱۸۰۲۰۰۰۰۰۰۰۰	آموزش غیررسمی فنی و حرفه‌ای و مهارتی	۱۸۰۲۰۰۵۰۰۰	ارائه مشاوره شغلی و آموزشی رایگان به سربازان و وظیفه	نفر	۲۸۰	۱۵۵	۱۵۰۰	۲۰۰۰	۲۰۰۰	۲۰۰۰	۲۰۰۰	۲۰۰۰	۲۰۰۰	۲۰۰۰	۲۰۰۰	۲۰۰۰	۲۰۰۰
۱۸	آموزش فنی و حرفه‌ای و مهارت آموزی	۱۸۰۲۰۰۰۰۰۰۰۰	آموزش غیررسمی فنی و حرفه‌ای و مهارتی	۱۸۰۲۰۰۵۰۰۰	ارائه آموزش‌های کارآفرینی، مهارتی پایه و پیشرفته	تفرساعت	۰۰	۹۰۰	۴۵۰۰	۱۰۵۰۰	۱۷۵۰۰	۱۷۵۰۰	۱۷۵۰۰	۱۷۵۰۰	۱۷۵۰۰	۱۷۵۰۰	۱۷۵۰۰	۱۷۵۰۰	۱۷۵۰۰
۱۹	آموزش فنی و حرفه‌ای و مهارت آموزی	۱۸۰۲۰۰۰۰۰۰۰۰	آموزش غیررسمی فنی و حرفه‌ای و مهارتی	۱۸۰۲۰۰۵۰۰۰	تجهیز کارگاه‌های آموزشی در پادگان	تعداد	۰۰	۱۷۵۰	۰۰۰	۰۰۰	۰۰۰	۰۰۰	۰۰۰	۰۰۰	۰۰۰	۰۰۰	۰۰۰	۰۰۰	۰۰۰

ردیف	فصل	کد فصل	برنامه	کد برنامه	هدف/ عملیات	واحد اندازه گیری	حجم کل عملیات		اعتبارات ملی		اعتبارات استانی		منابع مالی داخلی	
							جمع کل عملیات	جمع منابع مورد نیاز	جمع اعتبارات ملی مورد نیاز	جمع اعتبارات استانی مورد نیاز	جمع منابع داخلی مورد نیاز	جمع منابع داخلی مورد نیاز		
۲۰	آموزش فنی و حرفه‌ای و مهارت آموزی	۱۸۰۲۰۰۰۰۰۰۰۰	آموزش غیررسمی فنی و حرفه‌ای و مهارتی	۱۸۰۲۰۰۵۰۰۰	اخذ آزمون تعیین صلاحیت فنی سربازان وظیفه و اعطای گواهینامه مهارت بین المللی	تفر	۲۸۰	۷۹	۱۳۹۶	۱۳۹۶	۰	۰	۰	۰
							۴۰۰	۷۰۰	۱۳۹۷	۱۳۹۷	۰	۰	۰	۰
							۶۵۰	۱۰۰۰	۱۳۹۸	۱۳۹۸	۰	۰	۰	۰
							۹۰۰	۱۰۰۰	۱۳۹۹	۱۳۹۹	۰	۰	۰	۰
							۱۱۰۰	۲۶۰۰	۱۴۰۰	۱۴۰۰	۰	۰	۰	۰
							۳۳۳۰۰	۲۶۰۰	جمع اعتبارات ملی مورد نیاز	جمع اعتبارات ملی مورد نیاز	۰	۰	۰	۰
							۷۹	۷۹	جمع اعتبارات استانی مورد نیاز	جمع اعتبارات استانی مورد نیاز	۰	۰	۰	۰
							۰	۰	جمع منابع داخلی مورد نیاز	جمع منابع داخلی مورد نیاز	۰	۰	۰	۰
							۰	۰	جمع منابع داخلی مورد نیاز	جمع منابع داخلی مورد نیاز	۰	۰	۰	۰
							۰	۰	جمع منابع داخلی مورد نیاز	جمع منابع داخلی مورد نیاز	۰	۰	۰	۰
۲۱	آموزش فنی و حرفه‌ای و مهارت آموزی	۱۸۰۲۰۰۰۰۰۰۰۰	آموزش غیررسمی فنی و حرفه‌ای و مهارتی	۱۸۰۲۰۰۵۰۰۰	ارائه آموزش‌های مهارتی رایگان و توانمندسازی شغلی منطبق با رشته‌های دانشگاهی، مهارتی پایه و عمومی	تفر ساعت	۰	۲۶۷	۱۳۹۶	۱۳۹۶	۰	۰	۰	۰
							۷۰۰۰۰	۰	۱۳۹۷	۱۳۹۷	۰	۰	۰	۰
							۱۰۰۰۰۰	۰	۱۳۹۸	۱۳۹۸	۰	۰	۰	۰
							۱۳۰۰۰۰	۰	۱۳۹۹	۱۳۹۹	۰	۰	۰	۰
							۱۶۰۰۰۰	۰	۱۴۰۰	۱۴۰۰	۰	۰	۰	۰
							۴۶۰۰۰۰۰	۰	جمع اعتبارات ملی مورد نیاز	جمع اعتبارات ملی مورد نیاز	۰	۰	۰	۰
							۸۹۰	۰	جمع اعتبارات استانی مورد نیاز	جمع اعتبارات استانی مورد نیاز	۰	۰	۰	۰
							۰	۰	جمع منابع داخلی مورد نیاز	جمع منابع داخلی مورد نیاز	۰	۰	۰	۰
							۰	۰	جمع منابع داخلی مورد نیاز	جمع منابع داخلی مورد نیاز	۰	۰	۰	۰
							۰	۰	جمع منابع داخلی مورد نیاز	جمع منابع داخلی مورد نیاز	۰	۰	۰	۰
۲۲	آموزش فنی و حرفه‌ای و مهارت آموزی	۱۸۰۲۰۰۰۰۰۰۰۰	آموزش غیررسمی فنی و حرفه‌ای و مهارتی	۱۸۰۲۰۰۵۰۰۰	ارائه و صدور مجوز راه اندازی مرکز جوار دانشگاه	مجوز	۰	۰	۱۳۹۶	۱۳۹۶	۰	۰	۰	۰
							۲۰	۰	۱۳۹۷	۱۳۹۷	۰	۰	۰	۰
							۱۰	۰	۱۳۹۸	۱۳۹۸	۰	۰	۰	۰
							۱۰	۰	۱۳۹۹	۱۳۹۹	۰	۰	۰	۰
							۱۰	۰	۱۴۰۰	۱۴۰۰	۰	۰	۰	۰
							۵۰۰	۰	جمع اعتبارات ملی مورد نیاز	جمع اعتبارات ملی مورد نیاز	۰	۰	۰	۰
							۰	۰	جمع اعتبارات استانی مورد نیاز	جمع اعتبارات استانی مورد نیاز	۰	۰	۰	۰
							۰	۰	جمع منابع داخلی مورد نیاز	جمع منابع داخلی مورد نیاز	۰	۰	۰	۰
							۰	۰	جمع منابع داخلی مورد نیاز	جمع منابع داخلی مورد نیاز	۰	۰	۰	۰
							۰	۰	جمع منابع داخلی مورد نیاز	جمع منابع داخلی مورد نیاز	۰	۰	۰	۰
۲۳	آموزش فنی و حرفه‌ای و مهارت آموزی	۱۸۰۲۰۰۰۰۰۰۰۰	آموزش غیررسمی فنی و حرفه‌ای و مهارتی	۱۸۰۲۰۰۵۰۰۰	عقد تفاهم نامه همکاری با دانشگاه‌ها در جهت تلفیق آموزش‌های نظری و مهارتی و استفاده مشترک از ظرفیت‌ها	تفاهم نامه	۰	۰	۱۳۹۶	۱۳۹۶	۰	۰	۰	۰
							۲۰	۰	۱۳۹۷	۱۳۹۷	۰	۰	۰	۰
							۱۰	۰	۱۳۹۸	۱۳۹۸	۰	۰	۰	۰
							۱۰	۰	۱۳۹۹	۱۳۹۹	۰	۰	۰	۰
							۱۰	۰	۱۴۰۰	۱۴۰۰	۰	۰	۰	۰
							۵۰۰	۰	جمع اعتبارات ملی مورد نیاز	جمع اعتبارات ملی مورد نیاز	۰	۰	۰	۰
							۰	۰	جمع اعتبارات استانی مورد نیاز	جمع اعتبارات استانی مورد نیاز	۰	۰	۰	۰
							۰	۰	جمع منابع داخلی مورد نیاز	جمع منابع داخلی مورد نیاز	۰	۰	۰	۰
							۰	۰	جمع منابع داخلی مورد نیاز	جمع منابع داخلی مورد نیاز	۰	۰	۰	۰
							۰	۰	جمع منابع داخلی مورد نیاز	جمع منابع داخلی مورد نیاز	۰	۰	۰	۰

ردیف	فصل	کد فصل	برنامه	کد برنامه	هدف/ عملیات	واحد اندازه گیری	حجم کل عملیات		اعتبارات ملی		اعتبارات استانی		منابع مالی داخلی		
							حجم کل عملیات	جمع منابع مورد نیاز	جمع اعتبارات ملی مورد نیاز	جمع اعتبارات استانی مورد نیاز	منابع مالی داخلی	جمع منابع داخلی مورد نیاز			
۲۴	آموزش فنی و حرفه‌ای و مهارت آموزی	۱۸۰۲۰۰۰۰۰۰۰۰	آموزش غیررسمی فنی و حرفه‌ای و مهارتی	۱۸۰۲۰۰۰۵۰۰۰	اجرای طرح نیازسنجی آموزشی	مرحله	۲۰	۲۵۰	۱۰۰۰۰	۵۰۰۰	۱۳۹۶	۱۳۹۷	۱۳۹۸	۱۳۹۹	۱۴۰۰
۲۵	آموزش فنی و حرفه‌ای و مهارت آموزی	۱۸۰۲۰۰۰۰۰۰۰۰	آموزش غیررسمی فنی و حرفه‌ای و مهارتی	۱۸۰۲۰۰۰۵۰۰۰	تجهیز کارگاه‌های آموزشی متناسب با نیازسنجی آموزشی	تعداد	۲۰	۱۲۰۰	۹۰۰۰	۶۰۰۰	۱۴۰۰	۱۳۹۷	۱۳۹۸	۱۳۹۹	۱۴۰۰
۲۶	آموزش فنی و حرفه‌ای و مهارت آموزی	۱۸۰۲۰۰۰۰۰۰۰۰	آموزش غیررسمی فنی و حرفه‌ای و مهارتی	۱۸۰۲۰۰۰۵۰۰۰	اجرای طرح نیازسنجی آموزش‌های روستایی	مرحله	۱۰	۲۵۰	۱۰۰۰۰	۵۰۰۰	۱۴۰۰	۱۳۹۷	۱۳۹۸	۱۳۹۹	۱۴۰۰
۲۷	آموزش فنی و حرفه‌ای و مهارت آموزی	۱۸۰۲۰۰۰۰۰۰۰۰	آموزش غیررسمی فنی و حرفه‌ای و مهارتی	۱۸۰۲۰۰۰۵۰۰۰	ارائه آموزش‌های رایگان کوتاه مدت اشتغالزای بومی	تفرسات	۱۵۰۰۰۰۰	۱۴۵	۷۵۰	۹۰۰	۱۷۵۰	۱۳۹۷	۱۳۹۸	۱۳۹۹	۱۴۰۰
۲۸	آموزش فنی و حرفه‌ای و مهارت آموزی	۱۸۰۲۰۰۰۰۰۰۰۰	آموزش غیررسمی فنی و حرفه‌ای و مهارتی	۱۸۰۲۰۰۰۵۰۰۰	اخذ آزمون تعیین صلاحیت فنی و اعطای گواهینامه مهارت	تفر	۷۰۰۰	۱۸۶	۲۰۰۰	۶۰۰	۱۳۹۶	۱۳۹۷	۱۳۹۸	۱۳۹۹	۱۴۰۰

ردیف	فصل	کد فصل	برنامه	کد برنامه	هدف/ عملیات	واحد اندازه گیری	حجم کل عملیات		اعتبارات ملی	اعتبارات استانی	منابع مالی داخلی						
							جمع کل عملیات	جمع منابع مورد نیاز			جمع اعتبارات استانی مورد نیاز	جمع اعتبارات استانی مورد نیاز	جمع منابع داخلی مورد نیاز	جمع منابع داخلی مورد نیاز	جمع منابع داخلی مورد نیاز	جمع منابع داخلی مورد نیاز	جمع منابع داخلی مورد نیاز
۲۹	آموزش فنی و حرفه‌ای و مهارت آموزی	۱۸۰۲۰۰۰۰۰۰	آموزش غیررسمی فنی و حرفه‌ای و مهارتی	۱۸۰۲۰۰۵۰۰۰	حمایت از کارآموزان آموزش دیده در راستای اخذ تسهیلات و راه اندازی کسب و کار	تیر	۲۵۰	۱۹۰۰	۰۰۰	۰۰۰	۰۰۰	۰۰۰	۰۰۰	۰۰۰	۰۰۰	۰۰۰	۰۰۰
۳۰	آموزش فنی و حرفه‌ای و مهارت آموزی	۱۸۰۲۰۰۰۰۰۰	آموزش غیررسمی فنی و حرفه‌ای و مهارتی	۱۸۰۲۰۰۵۰۰۰	تجهیز و اعزام تیم سیار آموزشی به روستاهای هدف	تعداد	۱۰	۱۶۲۰	۱۲۰۰۰۰	۱۵۰۰۰۰	۰۰۰	۰۰۰	۰۰۰	۰۰۰	۰۰۰	۰۰۰	۰۰۰
۳۱	آموزش فنی و حرفه‌ای و مهارت آموزی	۱۸۰۲۰۰۰۰۰۰	آموزش غیررسمی فنی و حرفه‌ای و مهارتی	۱۸۰۲۰۰۵۰۰۰	همکاری با دستگاه‌های ذیربط به ویژه قوه قضائیه، کمیته امداد، سازمان زندان‌ها در توانمندسازی جامعه هدف	تفاهم نامه	۱۰	۰	۰۰۰	۰۰۰	۰۰۰	۰۰۰	۰۰۰	۰۰۰	۰۰۰	۰۰۰	۰۰۰
۳۲	آموزش فنی و حرفه‌ای و مهارت آموزی	۱۸۰۲۰۰۰۰۰۰	آموزش غیررسمی فنی و حرفه‌ای و مهارتی	۱۸۰۲۰۰۵۰۰۰	استفاده از ظرفیت و پتانسل دستگاه‌های اجرایی همکار جهت اجرای دوره‌های آموزشی دولتی	تفاهم نامه	۱۰	۰	۰۰۰	۰۰۰	۰۰۰	۰۰۰	۰۰۰	۰۰۰	۰۰۰	۰۰۰	۰۰۰

ردیف	فصل	کد فصل	برنامه	کد برنامه	هدف/ عملیات	حجم کل عملیات		اعتبارات ملی	اعتبارات استانی	منابع مالی داخلی
						حجم کل عملیات	جمع منابع مورد نیاز			
۳۳	آموزش فنی و حرفه‌ای و مهارت آموزی	۱۸۰۲۰۰۰۰۰۰۰۰	آموزش غیررسمی فنی و حرفه‌ای و مهارتی	۱۸۰۲۰۰۰۵۰۰۰	بسترسازی و بهره مند نمودن اقشار آسیب پذیر و آسیب دیده اجتماعی، زنان و دختران خودسرپرست و بد سرپرست، افراد ناتوان جسمی و افراد کم بضاعت از آموزشی ویژه مهارتی	۶۰۰۰۰	۶۰۰۰۰	۵۹۵	۰۰۰	۰۰۰
						۱۰۰۰۰۰۰	۱۰۰۰۰۰۰	۴۵۰۰۰	۰۰۰	۰۰۰
						۱۳۹۸	۱۳۹۸	۸۰۰۰۰	۰۰۰	۰۰۰
						۱۳۹۹	۱۳۹۸	۱۲۰۰۰۰	۰۰۰	۰۰۰
						۱۴۰۰	۱۳۹۹	۱۶۰۰۰۰	۰۰۰	۰۰۰
						جمع اعتبارات ملی مورد نیاز	۱۴۰۰	۱۹۰۰۰۰	۰۰۰	۰۰۰
						جمع اعتبارات استانی مورد نیاز	۱۳۹۶	۵۹۵	۰۰۰	۰۰۰
						جمع اعتبارات استانی مورد نیاز	۱۳۹۷	۰۰۰	۰۰۰	۰۰۰
						جمع اعتبارات استانی مورد نیاز	۱۳۹۸	۰۰۰	۰۰۰	۰۰۰
						جمع اعتبارات استانی مورد نیاز	۱۳۹۹	۰۰۰	۰۰۰	۰۰۰
جمع منابع داخلی مورد نیاز	۱۴۰۰	۰۰۰	۰۰۰	۰۰۰	۰۰۰					
۳۵	آموزش فنی و حرفه‌ای و مهارت آموزی	۱۸۰۲۰۰۰۰۰۰۰۰	آموزش غیررسمی فنی و حرفه‌ای و مهارتی	۱۸۰۲۰۰۰۵۰۰۰	ارائه آموزش‌های مهارتی رایگان کوتاه مدت و متناسب با نیاز بازار کار	۲۳۵۰۰	۲۳۵۰۰	۱۷۵	۰۰۰	۰۰۰
						۲۷۰۰۰	۲۷۰۰۰	۴۰۰۰	۰۰۰	۰۰۰
						۵۰۰۰۰	۵۰۰۰۰	۱۵۰۰۰	۰۰۰	۰۰۰
						۷۵۰۰۰	۷۵۰۰۰	۳۰۰۰۰	۰۰۰	۰۰۰
						۷۵۰۰۰	۷۵۰۰۰	۴۵۰۰۰	۰۰۰	۰۰۰
						۲۵۰۵۰۰۰	۲۵۰۵۰۰۰	۴۵۰۰۰	۰۰۰	۰۰۰
						۴۹۰	۴۹۰	۱۷۵	۰۰۰	۰۰۰
						جمع اعتبارات ملی مورد نیاز	۱۴۰۰	۰۰۰	۰۰۰	۰۰۰
						جمع اعتبارات استانی مورد نیاز	۱۳۹۶	۰۰۰	۰۰۰	۰۰۰
						جمع اعتبارات استانی مورد نیاز	۱۳۹۷	۰۰۰	۰۰۰	۰۰۰
جمع اعتبارات استانی مورد نیاز	۱۳۹۸	۰۰۰	۰۰۰	۰۰۰						
جمع اعتبارات استانی مورد نیاز	۱۳۹۹	۰۰۰	۰۰۰	۰۰۰						
جمع منابع داخلی مورد نیاز	۱۴۰۰	۰۰۰	۰۰۰	۰۰۰	۰۰۰					
۳۶	آموزش فنی و حرفه‌ای و مهارت آموزی	۱۸۰۲۰۰۰۰۰۰۰۰	آموزش غیررسمی فنی و حرفه‌ای و مهارتی	۱۸۰۲۰۰۰۵۰۰۰	اعطای گواهینامه مهارت به صاحبان مهارت در راستای اخذ تسهیلات	۰۰۰	۰۰۰	۲۲۶	۰۰۰	۰۰۰
						۴۵۰	۴۵۰	۰۰۰	۰۰۰	۰۰۰
						۵۰۰	۵۰۰	۴۶۰۰۰	۰۰۰	۰۰۰
						۵۰۰	۵۰۰	۵۰۰۰۰	۰۰۰	۰۰۰
						۵۰۰	۵۰۰	۶۰۰۰۰	۰۰۰	۰۰۰
						۱۹۵۰۰	۱۹۵۰۰	۷۰۰۰۰	۰۰۰	۰۰۰
						۲۲۶	۲۲۶	۲۲۶	۰۰۰	۰۰۰
						جمع اعتبارات ملی مورد نیاز	۱۴۰۰	۰۰۰	۰۰۰	۰۰۰
						جمع اعتبارات استانی مورد نیاز	۱۳۹۶	۰۰۰	۰۰۰	۰۰۰
						جمع اعتبارات استانی مورد نیاز	۱۳۹۷	۰۰۰	۰۰۰	۰۰۰
جمع اعتبارات استانی مورد نیاز	۱۳۹۸	۰۰۰	۰۰۰	۰۰۰						
جمع اعتبارات استانی مورد نیاز	۱۳۹۹	۰۰۰	۰۰۰	۰۰۰						
جمع منابع داخلی مورد نیاز	۱۴۰۰	۰۰۰	۰۰۰	۰۰۰	۰۰۰					

ردیف	فصل	کد فصل	برنامه	کد برنامه	هدف/ عملیات	واحد اندازه گیری	حجم کل عملیات		اعتبارات ملی	اعتبارات استانی	منابع مالی داخلی				
							جمع کل عملیات	جمع منابع مورد نیاز			جمع اعتبارات استانی مورد نیاز	جمع اعتبارات استانی مورد نیاز	۱۳۹۶	۱۳۹۷	۱۳۹۸
۳۷	آموزش فنی و حرفه‌ای و مهارت آموزی	۱۸۰۲۰۰۰۰۰۰۰	آموزش غیررسمی فنی و حرفه‌ای و مهارتی	۱۸۰۲۰۰۵۰۰۰	کمک به راه اندازی بازارچه‌های فروش محصولات مشاغل خانگی	تعداد	۲۰	۱۴۳۰	۸۰۰۰	۳۰۰۰۰	۳۰۰۰۰	۳۰۰۰۰	۳۰۰۰۰	۳۰۰۰۰	۳۰۰۰۰
۳۸	آموزش فنی و حرفه‌ای و مهارت آموزی	۱۸۰۲۰۰۰۰۰۰۰	آموزش غیررسمی فنی و حرفه‌ای و مهارتی	۱۸۰۲۰۰۵۰۰۰	ارائه آموزش‌های بازار یابی و فروش در راستای اتصال افراد آموزش دیده در حوزه مشاغل خانگی به بازار کار	تفریحات	۱۱۰۰۰	۶۳۵	۲۵۰۰	۳۰۰۰۰	۳۹۰۰۰	۵۱۰۰۰	۶۳۰۰۰	۲۰۸	۴۳۷۰۰
۳۹	آموزش فنی و حرفه‌ای و مهارت آموزی	۱۸۰۲۰۰۰۰۰۰۰	آموزش غیررسمی فنی و حرفه‌ای و مهارتی	۱۸۰۲۰۰۵۰۰۰	حذف آموزش‌های موازی با بخش خصوصی از مراکز دولتی	حرفه	۲۰	۰	۰۰۰	۰۰۰	۰۰۰	۰۰۰	۰۰۰	۰۰۰	۰۰۰
۴۰	آموزش فنی و حرفه‌ای و مهارت آموزی	۱۸۰۲۰۰۰۰۰۰۰	آموزش غیررسمی فنی و حرفه‌ای و مهارتی	۱۸۰۲۰۰۵۰۰۰	صدور مجوز تاسیس آموزشگاه آزاد به بخش خصوصی	مجوز	۲۰	۲۴۰	۰۰۰	۳۰۰۰	۵۰۰۰	۷۰۰۰	۹۰۰۰	۲۴۰	۰۰۰



بخش ورزش و جوانان

۲-۳- بخش ورزش و جوانان

۲-۳-۱- مقدمه

تربیت بدنی و ورزش به عنوان یک سرگرمی کنشی که نیاز به نیروی فیزیکی و رقابت دارد، تعبیر شده است و فرآیندی است آموزشی-تربیتی که هدف آن بهبود بخشیدن به رشد انسان از طریق فعالیت‌های فیزیکی و جسمانی است. بطور کلی ورزش یک پدیده اجتماعی است که در جامعه وجود دارد و از نظام و مقررات خاصی برخوردار است که براساس آنها برنامه‌های خود را اجرا می‌کند.

رسالت ورزش در جامعه رسیدن به اساسی‌ترین هدف یعنی داشتن انسانی سالم، با نشاط و توانمند است که می‌تواند از طریق فعالیت‌هایی نظیر مسابقات ورزشی، کسب مهارت‌های بدنی و ورزشی، رویدادهای ورزشی و... تحقق یابد. با ادغام سازمان‌های تربیت‌بدنی و ملی جوانان و ابلاغ قانون تاسیس وزارت ورزش و جوانان از سوی مجلس شورای اسلامی، دریچه‌های جدید به سوی جهت‌گیری‌های اساسی دولت‌ها گشوده شده است. جوانان به عنوان بخش بزرگ و آینده‌ساز جمعیت کشور، دارای حقوقی هستند که دولت و جامعه مکلف و متعهد به حمایت آنها از طریق تضمین توسعه همه جانبه شرایط اجتماعی، اقتصادی، فیزیکی و روانی می‌باشد.

برنامه‌های برگرفته از سند چشم‌انداز و منشور فرهنگی- تربیتی نسل جوان و قوانین برنامه‌ای ۵ ساله بر توانمندسازی با تقویت رویکردهای مذهبی و تبدیل آنها به افراد الگو و نمونه در جامعه تاکید دارد. در این راستا، استان تهران و شهرستان‌های آن با دارا بودن سهم بالای جمعیتی و پیرین اصلی دولت در تحقق آرمان‌ها، اهداف برنامه‌ها و طرح‌های اجرائی در کشور می‌باشد باید زمینه استمرار و توسعه این موفقیت‌ها را بیش از پیش فراهم کند.

بدون شک ایجاد انسجام بین دستگاه‌های اجرایی تربیت بدنی در جامعه یکی از مهمترین استراتژی‌های مدیریتی در زمینه پیشبرد بهتر اهداف اداره کل ورزش و جوانان می‌باشد و از سوی دیگر با توجه به ویژگی‌ها و قابلیت‌های هر شهرستان در زمینه شناسایی و توسعه رشته‌های خاص ورزشی ضروری به نظر می‌رسد.

۲-۳-۲- وضع موجود حوزه ورزش و جوانان در شهرستان فیروزکوه

مساحت فضاهای ورزشی سرپوشیده دولتی و غیر دولتی در شهرستان فیروزکوه برابر با ۱۴۴۸۴ متر مربع و فضاهای روباز در حدود ۱۵ هزار متر مربع می‌باشد بطوریکه مجموعاً ۰.۵ درصد از مجموعه فضاهای سرپوشیده و روباز استان تهران در شهرستان فیروزکوه قرار دارند. مقایسه سرانه ورزشی استان و شهرستان نشانگر وضعیت مطلوب شهرستان فیروزکوه برای تامین سرانه فضاهای ورزشی دارد، بطوریکه این شاخص در استان برابر به ۰.۴۶ و در شهرستان معادل ۴ متر مربع به ازای هر نفر خواهد بود

جدول (۲-۹): سرانه فضای ورزشی شهرستان فیروزکوه

شهرستان	سرانه فضاهای ورزشی روباز و سرپوشیده (سال ۱۳۹۶)*	برآورد وضعیت سال ۱۴۰۰	کسری کل سرانه (متر مربع)	کسری سرانه مربوط به اداره کل ورزش و جوانان (متر مربع)
استان تهران	۰.۴۶	۰.۸۲	۵.۰۲۶.۲۱۷	۲.۰۱۰.۴۸۷
فیروزکوه	۴	۴.۶	۲۰.۹۹۴	۸.۳۹۸

مأخذ: اداره کل ورزش و جوانان استان تهران

۲-۳-۳- تعیین اهداف کلی بخش ورزش و جوانان در شهرستان فیروزکوه

- نهادینه شدن ورزش و فعالیت‌های بدنی در بین آحاد و اقشار مختلف جامعه (ورزش همگانی)
- توسعه پایدار ورزش قهرمانی
- رشد و ارتقاء سرانه فضاهای ورزشی
- ارتقاء جایگاه ورزش استان و شهرستان‌ها در سطح کشور، میادین بین‌المللی، آسیایی، جهانی و المپیک
- توسعه برنامه اوقات فراغت جوانان
- ارتقاء سطح فرهنگ و هویت ملی و دینی جوانان و مطالعات پژوهشی
- اجرای برنامه‌های ازدواج و تحکیم بنیان نهاد خانواده

۲-۳-۴- راهبردهای دستیابی به اهداف کلی ورزش و جوانان

سیاست‌ها	راهبردها	ردیف
<ul style="list-style-type: none"> - بهره‌گیری حداکثری از ظرفیت اماکن ورزشی موجود بویژه اماکن متعلق به سازمان‌های دولتی و نهادهای عمومی - توزیع متوازن امکانات موجود بین اقشار و آحاد جامعه اعم از بانوان و گروه‌های خاص 	توسعه متوازن و متعادل عرصه‌ها و فضاهای ورزشی	۱
<ul style="list-style-type: none"> - بهره‌گیری از ظرفیت مطلوب رسانه‌های دیداری-شنیداری و فرصت‌های موجود در فضای مجازی مبنی بر توصیف فواید مشارکت در برنامه‌های ورزشی 	ارتقا سطح آگاهی‌های آحاد و اقشار جامعه نسبت به فواید مشارکت در برنامه‌های ورزشی	۲
<ul style="list-style-type: none"> - ارتقا سطح دانش و آگاهی خانواده‌ها نسبت به مشارکت دختران در برنامه‌های ورزشی 	توسعه بسترهای فرهنگی مشارکت بانوان در برنامه‌های ورزش‌های همگانی	۳
<ul style="list-style-type: none"> - توسعه متوازن و متناسب با آمایش ورزش قهرمانی، مراکز شناسایی استعداد‌های ورزشی 	توسعه نظام کشف، پرورش و ارتقا استعداد‌های ورزشی	۴
<ul style="list-style-type: none"> - توسعه نظام برنامه محوری در طراحی و اجرای مسابقات ورزشی 	سازماندهی نظام مسابقات ورزشی	۵
<ul style="list-style-type: none"> - پیاده سازی ارزیابی مقطعی و سالیانه ادارات و هیئت‌های ورزشی 	توسعه نظام ارزیابی عملکرد ورزش قهرمانی	۶
<ul style="list-style-type: none"> - فعال سازی خیرین ورزشی ساز - توسعه و گسترش ورزش‌های طبیعی و مورد علاقه مردم 	توجه به ظرفیت‌های طبیعی و اقلیمی به منظور توسعه فضاهای قابل بهره‌برداری جهت پرداختن به فعالیت‌های ورزشی	۷
<ul style="list-style-type: none"> - آسان سازی مشارکت سرمایه گذاران در حوزه ورزش قهرمانی - بهره‌گیری از ظرفیت بخش‌های عمومی و خصوصی در کسب میزبانی و برگزاری مسابقات ورزشی 	توسعه مشارکت نهادهای عمومی و بخش غیر دولتی در حوزه ورزش قهرمانی و حرفه‌ای	۸
<ul style="list-style-type: none"> - تقویت ارکان مدیریتی هیات‌های ورزشی از طریق به کارگیری افراد با دانش و تجربه 	تقویت ساختارهای هیات‌های ورزشی	۹
<ul style="list-style-type: none"> - کیفی سازی شیوه‌های تنظیم برنامه‌های سالیانه هیات‌های ورزشی 	تقویت و توسعه کیفی شیوه‌های برگزاری رویدادهای ورزشی	۱۰

ردیف	راهبردها	سیاست‌ها
۱۱	توانمند سازی جوانان از طریق راهبرد آموزش در حوزه مشارکت اجتماعی	— توجه به راهبرد آموزش در مدارس و دانشگاه‌ها جهت توسعه دانش مشارکت اجتماعی دانش آموزان و دانشجویان
۱۲	توسعه فرهنگ بهره‌برداری بهینه و سازنده از اوقات فراغت	— بهره‌گیری از ظرفیت‌های رسانه‌ای و فضای مجازی برای معرفی اثرات، کارکردها و مزایای غنی سازی اوقات فراغت
۱۳	تقویت باورهای ملی، مذهبی و قومی جوانان	— بهره‌گیری از ظرفیت مراکز تولید محصولات و انتشارات ملی، مذهبی
۱۴	توسعه فرهنگ ایثار و شهادت	— نهادینه سازی فرهنگ تقدیر و تجلیل نسل جوان از شهدا و ایثارگران
۱۵	توسعه فرهنگ قرآنی و ترویج نماز	— گزینش راهکارهای گسترش پیوند جوانان با مفاهیم قرآنی و نماز
۱۶	تقویت پاسداشت مناسبت‌های ملی و مذهبی	— آشنا نمودن نسل جوان با رهیافت‌های انقلاب اسلامی — برجسته سازی جایگاه و کارکردهای مناسبت‌های ملی و مذهبی در ارتقا فرهنگ و هویت ملی و مذهبی
۱۷	ارتقا سطح کمی و کیفی محتویات تولیدی ملی و مذهبی (تولید محتوا)	— توجه به بهره‌گیری از الگوهای ملی و مذهبی در تولید محتویات
۱۸	توسعه دانش تخصصی جوانان در حوزه ازدواج و خانواده	— بهره‌گیری از ظرفیت‌های آموزشی و علمی جهت ارتقا اطلاعات عمومی و تخصصی زوجین قبل، حین و پس از ازدواج (توانمندسازی جوانان)
۱۹	توسعه فرهنگ ازدواج به هنگام، آسان و پایدار	— بهره‌گیری از آموزه‌های ملی و به ویژه مذهبی در امر توسعه ازدواج پایدار و تحکیم خانواده
۲۰	تقویت و تعالی نهاد خانواده	— تقویت باورهای دینی و اعتقادی — تقویت مسئولیت پذیری اجتماعی جوانان

مأخذ: معاونت برنامه ریزی سازمان مدیریت و برنامه ریزی استان تهران

۲-۳-۵- اهداف کمی و منابع مالی مورد نیاز بخش بهزیستی شهرستان فیروزکوه طی برنامه ششم

ردیف	فصل	کد فصل	برنامه	کد برنامه	هدف/ عملیات	حجم کل عملیات		اعتبارات ملی	اعتبارات استانی	منابع مالی داخلی
						واحد اندازه گیری	درصد(نسبت به سال قبل)			
۱	ورزش و تفریحات	۱۷۰۲۰۰۰۰۰۰۰۰	برنامه گسترش ورزش همگانی	۱۷۰۲۰۰۴۰۰۰	کسب عناوین انفرادی در مسابقات قهرمانی کشور	۱۳۹۶	۱۰۰	۱۳۹۶	۱۳۹۶	۰
						۱۳۹۷	۱۰۰	۱۳۹۷	۱۳۹۷	۰
						۱۳۹۸	۱۰۰	۱۳۹۸	۱۳۹۸	۰
						۱۳۹۹	۱۰۰	۱۳۹۹	۱۳۹۹	۰
۲	فرهنگ و هنر	۱۷۰۳۰۰۰۰۰۰۰۰۱	ساماندهی امور جوانان	۱۷۰۳۰۰۱۳۰۰۰۰	فعال سازی و بروز رسانی سیستم جامع اوقات فراغت (پرتال)	۱۳۹۶	۵	۱۳۹۶	۱۳۹۶	۰
						۱۳۹۷	۵	۱۳۹۷	۱۳۹۷	۰
						۱۳۹۸	۵	۱۳۹۸	۱۳۹۸	۰
						۱۳۹۹	۵	۱۳۹۹	۱۳۹۹	۰
۳	فرهنگ و هنر	۱۷۰۳۰۰۰۰۰۰۰۰۱	ساماندهی امور جوانان	۱۷۰۳۰۰۱۳۰۰۰۰	غبارروبی از مزار شهدا	۱۳۹۶	۱	۱۳۹۶	۱۳۹۶	۰
						۱۳۹۷	۱	۱۳۹۷	۱۳۹۷	۰
						۱۳۹۸	۱	۱۳۹۸	۱۳۹۸	۰
						۱۳۹۹	۱	۱۳۹۹	۱۳۹۹	۰
۴	ورزش و تفریحات	۱۷۰۲۰۰۰۰۰۰۰۰۰	برنامه گسترش ورزش همگانی	۱۷۰۲۰۰۴۰۰۰	اجرای طرح جاده تندرستی در مجموعه‌های ورزشی و پارک‌ها با کمک شهرداری‌ها	۱۳۹۶	۷۵۰	۱۳۹۶	۱۳۹۶	۰
						۱۳۹۷	۷۵۰	۱۳۹۷	۱۳۹۷	۰
						۱۳۹۸	۷۵۰	۱۳۹۸	۱۳۹۸	۰
						۱۳۹۹	۷۵۰	۱۳۹۹	۱۳۹۹	۰
		جمع اعتبارات ملی مورد نیاز		۱۳۹۶	۶۰۲۶	۱۳۹۶	۱۳۹۶	۱۳۹۶	۰	
		جمع اعتبارات استانی مورد نیاز		۱۳۹۶	۵۵۲۶	۱۳۹۶	۱۳۹۶	۱۳۹۶	۰	
		درآمد اختصاصی		۱۳۹۶	۵۰۰	۱۳۹۶	۱۳۹۶	۱۳۹۶	۰	
		ظرفیت خیرین ماده ۱۰ و ۱۸ قانون الحاق ۲		۱۳۹۶	۰	۱۳۹۶	۱۳۹۶	۱۳۹۶	۰	
		تسهیلات بانکی		۱۳۹۶	۰	۱۳۹۶	۱۳۹۶	۱۳۹۶	۰	
		خرید خدمت بخش خصوصی		۱۳۹۶	۰	۱۳۹۶	۱۳۹۶	۱۳۹۶	۰	
		سرمایه‌گذاری بخش غیر دولتی		۱۳۹۶	۰	۱۳۹۶	۱۳۹۶	۱۳۹۶	۰	
		ارزش افزوده		۱۳۹۶	۰	۱۳۹۶	۱۳۹۶	۱۳۹۶	۰	
				۱۳۹۷	۰	۱۳۹۷	۱۳۹۷	۱۳۹۷	۰	
				۱۳۹۸	۰	۱۳۹۸	۱۳۹۸	۱۳۹۸	۰	
				۱۳۹۹	۰	۱۳۹۹	۱۳۹۹	۱۳۹۹	۰	
				۱۴۰۰	۰	۱۴۰۰	۱۴۰۰	۱۴۰۰	۰	
		جمع منابع داخلی مورد نیاز		۱۳۹۶	۰	۱۳۹۶	۱۳۹۶	۱۳۹۶	۰	

ردیف	فصل	کد فصل	برنامه	کد برنامه	هدف/ عملیات	حجم کل عملیات		
						واحد اندازه گیری	درصد(نسبت به سال قبل)	
۵	ورزش و تفریحات	۱۷۰۲۰۰۰۰۰۰۰۰	برنامه گسترش ورزش همگانی	۱۷۰۲۰۰۴۰۰۰	پرورش مربیان ویژه ایستگاه‌های ورزش همگانی	۱۳۹۶	۱۵۰	
						۱۳۹۷	۱۵۰	
						۱۳۹۸	۱۵۰	
						۱۳۹۹	۱۵۰	
						۱۴۰۰	۱۵۰	
						حجم کل عملیات		۷۵۰
						جمع منابع مورد نیاز		۱۰۵۳
						۱۳۹۶	۰۰	
						۱۳۹۷	۰۰	
						۱۳۹۸	۰۰	
۱۳۹۹	۰۰							
۱۴۰۰	۰۰							
جمع اعتبارات ملی		۰۰						
جمع اعتبارات ملی مورد نیاز		۰۰						
اعتبارات استانی		۰۰						
۱۳۹۶		۱۰۰						
۱۳۹۷		۱۰۵						
۱۳۹۸		۱۱۰						
۱۳۹۹		۱۱۶						
۱۴۰۰		۱۲۲						
جمع اعتبارات استانی مورد نیاز		۵۵۳						
درآمد اختصاصی		۵۰۰						
ظرفیت خیرین ماده ۱۰ و ۱۸ قانون الحاق ۲		۰۰						
تسهیلات بانکی		۰۰						
خرید خدمت بخش خصوصی		۰۰						
سرمایه‌گذاری بخش غیر دولتی		۰۰						
ارزش افزوده		۰۰						
۱۳۹۶		۰۰						
۱۳۹۷		۰۰						
۱۳۹۸		۰۰						
۱۳۹۹		۰۰						
۱۴۰۰		۰۰						
جمع منابع داخلی مورد نیاز		۰۰						
۶	ورزش و تفریحات	۱۷۰۲۰۰۰۰۰۰۰۰	برنامه گسترش ورزش همگانی	۱۷۰۲۰۰۴۰۰۰	اجرای طرح تهیه و تدوین شناسنامه ایستگاه‌های ورزش همگانی	۲۰۰	۲۰۰	
						۲۰۰	۲۰۰	
						۲۰۰	۲۰۰	
						۲۰۰	۲۰۰	
						۲۰۰	۲۰۰	
						حجم کل عملیات		۱۰۰۰
						جمع منابع مورد نیاز		۱۱۵۳
						۱۳۹۶	۰۰	
						۱۳۹۷	۰۰	
						۱۳۹۸	۰۰	
۱۳۹۹	۰۰							
۱۴۰۰	۰۰							
جمع اعتبارات ملی		۰۰						
جمع اعتبارات ملی مورد نیاز		۰۰						
اعتبارات استانی		۰۰						
۱۳۹۶		۴۰۰						
۱۳۹۷		۴۲۰						
۱۳۹۸		۴۴۱						
۱۳۹۹		۴۶۳						
۱۴۰۰		۴۸۶						
جمع اعتبارات استانی مورد نیاز		۲۰۲۱						
درآمد اختصاصی		۰۰						
ظرفیت خیرین ماده ۱۰ و ۱۸ قانون الحاق ۲		۰۰						
تسهیلات بانکی		۰۰						
خرید خدمت بخش خصوصی		۰۰						
سرمایه‌گذاری بخش غیر دولتی		۰۰						
ارزش افزوده		۰۰						
۱۳۹۶		۰۰						
۱۳۹۷		۰۰						
۱۳۹۸		۰۰						
۱۳۹۹		۰۰						
۱۴۰۰		۰۰						
جمع منابع داخلی مورد نیاز		۰۰						
۷	ورزش و تفریحات	۱۷۰۲۰۰۰۰۰۰۰۰	برنامه گسترش ورزش همگانی	۱۷۰۲۰۰۴۰۰۰	استاندارد سازی دستگاه‌های ورزشی پارک‌ها	۱	۱	
						۱	۱	
						۱	۱	
						۱	۱	
						۱	۱	
						حجم کل عملیات		۵
						جمع منابع مورد نیاز		۲۲۱۰۳
						۱۳۹۶	۰۰	
						۱۳۹۷	۰۰	
						۱۳۹۸	۰۰	
۱۳۹۹	۰۰							
۱۴۰۰	۰۰							
جمع اعتبارات ملی		۰۰						
جمع اعتبارات ملی مورد نیاز		۰۰						
اعتبارات استانی		۰۰						
۱۳۹۶		۴۰۰						
۱۳۹۷		۴۲۰						
۱۳۹۸		۴۴۱						
۱۳۹۹		۴۶۳						
۱۴۰۰		۴۸۶						
جمع اعتبارات استانی مورد نیاز		۲۰۲۱						
درآمد اختصاصی		۰۰						
ظرفیت خیرین ماده ۱۰ و ۱۸ قانون الحاق ۲		۰۰						
تسهیلات بانکی		۰۰						
خرید خدمت بخش خصوصی		۰۰						
سرمایه‌گذاری بخش غیر دولتی		۰۰						
ارزش افزوده		۰۰						
۱۳۹۶		۰۰						
۱۳۹۷		۰۰						
۱۳۹۸		۰۰						
۱۳۹۹		۰۰						
۱۴۰۰		۰۰						
جمع منابع داخلی مورد نیاز		۰۰						

ردیف	فصل	کد فصل	برنامه	کد برنامه	هدف/ عملیات	حجم کل عملیات		اعتبارات ملی		اعتبارات استانی		منابع مالی داخلی
						جمع کل عملیات	جمع منابع مورد نیاز	جمع اعتبارات ملی مورد نیاز	جمع اعتبارات استانی مورد نیاز	درآمد اختصاصی	ظرفیت خیرین ماده ۱۰ و ۱۸ قانون الحاق ۲	
۸	ورزش و تفریحات	۱۷۰۲۰۰۰۰۰۰۰۰	برنامه گسترش ورزش همگانی	۱۷۰۲۰۰۴۰۰۰	توزیع وسایل و پوشاک ورزشی بین آحاد جامعه به صورت نظام مند در برنامه‌های صبحگاهی و عصرگاهی (در قالب برنامه‌های رقابتی)	۵۲	۶۰۲۵۶	۱۳۹۶	۱۳۹۶	۵۵۲۵۶	۵۰۰۰۰	جمع منابع داخلی مورد نیاز
						۷۶	۰۰	۱۳۹۷	۱۳۹۷	۰۰		
						۱۰۳	۰۰	۱۳۹۸	۱۳۹۸	۰۰		
						۱۲۹	۰۰	۱۳۹۹	۱۳۹۹	۰۰		
						۱۵۵	۰۰	۱۴۰۰	۱۴۰۰	۰۰		
						۵۱۵	۰۰	جمع کل عملیات	جمع کل عملیات	۵۱۵	۰۰	
						۶۰۲۵۶	۰۰	جمع منابع مورد نیاز	جمع منابع مورد نیاز	۶۰۲۵۶	۰۰	
						۰۰	۰۰	۱۳۹۶	۱۳۹۶	۰۰	۰۰	
						۰۰	۰۰	۱۳۹۷	۱۳۹۷	۰۰	۰۰	
						۰۰	۰۰	۱۳۹۸	۱۳۹۸	۰۰	۰۰	
۹	ورزش و تفریحات	۱۷۰۲۰۰۰۰۰۰۰۰	برنامه گسترش ورزش بانوان	۱۷۰۲۰۰۱۰۰۰	اختصاص پارک ویژه ورزش بانوان	۱	۱۶۵۷۷	۱۳۹۶	۱۳۹۶	۱۶۵۷۷	۰۰	جمع منابع داخلی مورد نیاز
						۱	۰۰	۱۳۹۷	۱۳۹۷	۰۰		
						۱	۰۰	۱۳۹۸	۱۳۹۸	۰۰		
						۱	۰۰	۱۳۹۹	۱۳۹۹	۰۰		
						۱	۰۰	۱۴۰۰	۱۴۰۰	۰۰		
						۵	۰۰	جمع کل عملیات	جمع کل عملیات	۵	۰۰	
						۱۶۵۷۷	۰۰	جمع منابع مورد نیاز	جمع منابع مورد نیاز	۱۶۵۷۷	۰۰	
						۰۰	۰۰	۱۳۹۶	۱۳۹۶	۰۰	۰۰	
						۰۰	۰۰	۱۳۹۷	۱۳۹۷	۰۰	۰۰	
						۰۰	۰۰	۱۳۹۸	۱۳۹۸	۰۰	۰۰	
۱۰	ورزش و تفریحات	۱۷۰۲۰۰۰۰۰۰۰۰	برنامه گسترش ورزش همگانی	۱۷۰۲۰۰۴۰۰۰	برگزاری جشنواره، همایش‌های ورزشی ویژه گروه‌های خاص (سالمدان، بانوان، بیماران خاص، خانواده‌ها و...)	۱	۱۸۱۷۱	۱۳۹۶	۱۳۹۶	۱۱۰۵۰۱	۰۰	جمع منابع داخلی مورد نیاز
						۱	۰۰	۱۳۹۷	۱۳۹۷	۰۰		
						۱	۰۰	۱۳۹۸	۱۳۹۸	۰۰		
						۱	۰۰	۱۳۹۹	۱۳۹۹	۰۰		
						۱	۰۰	۱۴۰۰	۱۴۰۰	۰۰		
						۵	۰۰	جمع کل عملیات	جمع کل عملیات	۵	۰۰	
						۱۸۱۷۱	۰۰	جمع منابع مورد نیاز	جمع منابع مورد نیاز	۱۸۱۷۱	۰۰	
						۰۰	۰۰	۱۳۹۶	۱۳۹۶	۰۰	۰۰	
						۰۰	۰۰	۱۳۹۷	۱۳۹۷	۰۰	۰۰	
						۰۰	۰۰	۱۳۹۸	۱۳۹۸	۰۰	۰۰	

ردیف	فصل	کد فصل	برنامه	کد برنامه	هدف/ عملیات	واحد اندازه گیری	
						حجم کل عملیات	اعتبارات ملی
۱۱	ورزش و تفریحات	۱۷۰۲۰۰۰۰۰۰۰۰	برنامه گسترش ورزش همگانی	۱۷۰۲۰۰۴۰۰۰	برگزاری جشنواره، همایش های پیاده روی، دوچرخه سواری، کوهنوردی، اسکیت و... در مناسبت های مختلف	۳	تعداد جشنواره، همایش
						۲	
						۲	
						۲	
						۴	
						۱۶	
						۴۳۷۴۸	جمع منابع مورد نیاز
						۰۰۰	
						۰۰۰	
						۰۰۰	
						۰۰۰	جمع اعتبارات ملی مورد نیاز
۱۲	ورزش و تفریحات	۱۷۰۲۰۰۰۰۰۰۰۰	برنامه گسترش ورزش همگانی	۱۷۰۲۰۰۴۰۰۰	برگزاری جشنواره، همایش های بازی های بومی محلی (جشنواره اقوام، غذاهای سنتی و محلی، تولیدات و محصولات روستایی و...)	۱	تعداد جشنواره، همایش
						۱	
						۱	
						۲	
						۲	
						۷	
						۲۵۱۷۰۱	جمع منابع مورد نیاز
						۰۰۰	
						۰۰۰	
						۰۰۰	
						۰۰۰	جمع اعتبارات ملی مورد نیاز
۱۳	ورزش و تفریحات	۱۷۰۲۰۰۰۰۰۰۰۰	برنامه گسترش ورزش همگانی	۱۷۰۲۰۰۴۰۰۰	تاسیس خانه ورزش روستایی	۶	تعداد
						۴	
						۶	
						۶	
						۶	
						۷۸	
						۲۰۲۱۰۳	جمع منابع مورد نیاز
						۰۰۰	
						۰۰۰	
						۰۰۰	
						۰۰۰	جمع اعتبارات ملی مورد نیاز
اعتبارات استانی							
جمع اعتبارات استانی مورد نیاز							
درآمد اختصاصی							
ظرفیت خیرین ماده ۱۰ و ۱۸ قانون الحاق ۲							
تسهیلات بانکی							
خرید خدمت بخش خصوصی							
سرمایه گذاری بخش غیر دولتی							
ارزش افزوده							
۱۳۹۶							
۱۳۹۷							
۱۳۹۸							
۱۳۹۹							
۱۴۰۰							
جمع منابع داخلی مورد نیاز							
۰۰۰							

ردیف	فصل	کد فصل	برنامه	کد برنامه	هدف/ عملیات	حجم کل عملیات	
						تعداد	واحد اندازه گیری
۱۴	ورزش و تفریحات	۱۷۰۲۰۰۰۰۰۰۰۰	برنامه گسترش ورزش همگانی	۱۷۰۲۰۰۴۰۰۰	توزیع وسایل و پوشاک ورزشی در مناطق روستایی و عشایری به صورت نظام مند (در قالب برنامه‌های مناسبی)	۷۳	تعداد
						۹۲	
						۱۱۰	
						۱۲۹	
						۱۴۷	
						۵۵۱	حجم کل عملیات
						۶۵۲۵۶	جمع منابع مورد نیاز
						۱۳۹۶	
						۱۳۹۷	
						۱۳۹۸	
						۱۳۹۹	
						۱۴۰۰	
						۱۰۰۰	جمع اعتبارات ملی مورد نیاز
						۱۰۰۰	جمع اعتبارات استانی مورد نیاز
۱۵	ورزش و تفریحات	۱۷۰۲۰۰۰۰۰۰۰۰	برنامه گسترش ورزش همگانی	۱۷۰۲۰۰۴۰۰۰	برگزاری مسابقات روستایی و بازی‌های بومی محلی	۱۰	تعداد رشته ورزشی
						۱۳	
						۱۵	
						۱۷	
						۲۰	
						۷۵	حجم کل عملیات
						۲۶۵۷۰	جمع منابع مورد نیاز
						۱۳۹۶	
						۱۳۹۷	
						۱۳۹۸	
						۱۳۹۹	
						۱۴۰۰	
						۱۰۰۰	جمع اعتبارات ملی مورد نیاز
						۱۰۰۰	جمع اعتبارات استانی مورد نیاز
۱۶	ورزش و تفریحات	۱۷۰۲۰۰۰۰۰۰۰۰	برنامه گسترش ورزش همگانی	۱۷۰۲۰۰۴۰۰۰	برگزاری مسابقات کارکنان به مناسبت هفته دولت (دوره)	۱	دوره مسابقه
						۱	
						۱	
						۱	
						۱	
						۵	حجم کل عملیات
						۲۱۵۸	جمع منابع مورد نیاز
						۱۳۹۶	
						۱۳۹۷	
						۱۳۹۸	
						۱۳۹۹	
						۱۴۰۰	
						۱۰۰۰	جمع اعتبارات ملی مورد نیاز
						۱۰۰۰	جمع اعتبارات استانی مورد نیاز
۱۷	ورزش و تفریحات	۱۷۰۲۰۰۰۰۰۰۰۰	برنامه گسترش ورزش همگانی	۱۷۰۲۰۰۴۰۰۰	تشکیل جلسات شورای ورزش شهرستان	۴	تعداد جلسه
						۴	
						۴	
						۴	
						۴	
						۲۰	حجم کل عملیات
						۲۸۶۸	جمع منابع مورد نیاز
						۱۳۹۶	
						۱۳۹۷	
						۱۳۹۸	
						۱۳۹۹	
						۱۴۰۰	
						۱۰۰۰	جمع اعتبارات ملی مورد نیاز
						۱۰۰۰	جمع اعتبارات استانی مورد نیاز
درآمد اختصاصی						۱۰۰۰۰۰	
ظرفیت خیرین ماده ۱۰ و ۱۸ قانون الحاق ۲						۱۰۰۰	
تسهیلات بانکی						۱۰۰	
خرید خدمت بخش خصوصی						۱۰۰	
سرمایه‌گذاری بخش غیر دولتی						۱۰۰	
ارزش افزوده						۱۳۹۶	
						۱۳۹۷	
						۱۳۹۸	
						۱۳۹۹	
						۱۴۰۰	
جمع منابع داخلی مورد نیاز						۱۰۰	

ردیف	فصل	کد فصل	برنامه	کد برنامه	هدف/ عملیات	حجم کل عملیات		اعتبارات ملی		اعتبارات استانی		منابع مالی داخلی
						درصد(نسبت به سال قبل)	تعداد برنامه	جمع اعتبارات ملی مورد نیاز	جمع اعتبارات استانی مورد نیاز	درآمد اختصاصی	ظرفیت خیرین ماده ۱۰ و ۱۸ قانون الحاق ۲	
۱۸	ورزش و تفریحات	۱۷۰۲۰۰۰۰۰۰۰۰	برنامه گسترش ورزش همگانی	۱۷۰۲۰۴۰۰۰	تجلیل از دستگاه‌ها، نهادهای عمومی و بخش‌های غیردولتی فعال در توسعه ورزش همگانی	۱	۱	۱۳۹۶	۱۳۹۶	۵۵۲٫۶	۰٫۰	جمع منابع داخلی مورد نیاز
						۱	۱	۱۳۹۷	۱۳۹۷	۰٫۰	۰٫۰	ارزش افزوده
۱۹	ورزش و تفریحات	۱۷۰۲۰۰۰۰۰۰۰۰	برنامه گسترش ورزش همگانی	۱۷۰۲۰۴۰۰۰	تشکیل و تقویت کمیته ورزش همگانی هیئت‌های ورزشی شهرستان	۱	۱	۱۳۹۸	۱۳۹۸	۱۱۰٫۳	۰٫۰	سرمایه‌گذاری بخش غیر دولتی
						۱	۱	۱۳۹۹	۱۳۹۹	۰٫۰	۰٫۰	خرید خدمات بخش خصوصی
۲۰	ورزش و تفریحات	۱۷۰۲۰۰۰۰۰۰۰۰	برنامه گسترش ورزش همگانی	۱۷۰۲۰۴۰۰۰	سطح بندی هیئت‌های ورزشی و رشته‌های ورزشی شهرستان‌ها (غیر فعال، نیمه فعال، فعال)	۱	۱	۱۴۰۰	۱۴۰۰	۱۱۵٫۸	۰٫۰	منابع مالی داخلی
						۱	۱	۱۳۹۸	۱۳۹۸	۰٫۰	۰٫۰	تسهیلات بانکی
						۵	۵	۱۳۹۶	۱۳۹۶	۱۰۰٫۰	۰٫۰	جمع اعتبارات استانی مورد نیاز
						۵۵۲٫۶	۵۵۲٫۶	۱۳۹۷	۱۳۹۷	۱۰۵۰	۰٫۰	ظرفیت خیرین ماده ۱۰ و ۱۸ قانون الحاق ۲
						۱۰۰۰	۱۰۰۰	۱۳۹۸	۱۳۹۸	۱۰۵۰	۰٫۰	درآمد اختصاصی
						۸۰۷٫۹۵	۸۰۷٫۹۵	۱۳۹۹	۱۳۹۹	۱۱۰۳	۰٫۰	تسهیلات بانکی
						۵۴۰۰	۵۴۰۰	۱۴۰۰	۱۴۰۰	۱۱۰۳	۰٫۰	خرید خدمات بخش خصوصی
						۵۶۷۰	۵۶۷۰	۱۳۹۸	۱۳۹۸	۱۱۰۳	۰٫۰	سرمایه‌گذاری بخش غیر دولتی
						۵۹۵۴	۵۹۵۴	۱۳۹۹	۱۳۹۹	۱۱۰۳	۰٫۰	منابع مالی داخلی
						۶۲۵٫۱	۶۲۵٫۱	۱۴۰۰	۱۴۰۰	۱۱۰۳	۰٫۰	جمع منابع داخلی مورد نیاز
						۶۵۶٫۴	۶۵۶٫۴	۱۳۹۶	۱۳۹۶	۱۱۵٫۸	۰٫۰	ارزش افزوده
						۲٫۹۸۳٫۸	۲٫۹۸۳٫۸	۱۳۹۷	۱۳۹۷	۱۰۵۰	۰٫۰	سرمایه‌گذاری بخش غیر دولتی
						۱۰۰۰۰	۱۰۰۰۰	۱۳۹۸	۱۳۹۸	۱۰۵۰	۰٫۰	خرید خدمات بخش خصوصی
						۶۳۳٫۳	۶۳۳٫۳	۱۳۹۹	۱۳۹۹	۱۰۵۰	۰٫۰	تسهیلات بانکی
						۱۰۰۰	۱۰۰۰	۱۴۰۰	۱۴۰۰	۱۰۵۰	۰٫۰	ظرفیت خیرین ماده ۱۰ و ۱۸ قانون الحاق ۲
						۲۷۶٫۳	۲۷۶٫۳	۱۳۹۶	۱۳۹۶	۱۰۵۰	۰٫۰	درآمد اختصاصی
						۳۵۷۰	۳۵۷۰	۱۳۹۷	۱۳۹۷	۱۰۵۰	۰٫۰	تسهیلات بانکی
						۰٫۰	۰٫۰	۱۳۹۸	۱۳۹۸	۱۰۵۰	۰٫۰	خرید خدمات بخش خصوصی
						۰٫۰	۰٫۰	۱۳۹۹	۱۳۹۹	۱۰۵۰	۰٫۰	سرمایه‌گذاری بخش غیر دولتی
						۰٫۰	۰٫۰	۱۴۰۰	۱۴۰۰	۱۰۵۰	۰٫۰	منابع مالی داخلی
						۰٫۰	۰٫۰	جمع اعتبارات استانی مورد نیاز	جمع اعتبارات استانی مورد نیاز	جمع اعتبارات استانی مورد نیاز	جمع اعتبارات استانی مورد نیاز	جمع منابع داخلی مورد نیاز

ردیف	فصل	کد فصل	برنامه	کد برنامه	هدف/ عملیات	حجم کل عملیات		اعتبارات ملی	اعتبارات استانی	منابع مالی داخلی
						واحد اندازه گیری	تعداد مکان ورزشی			
۲۶	ورزش و تفریحات	۱۷۰۲۰۰۰۰۰۰۰	برنامه گسترش ورزش همگانی	۱۷۰۲۰۰۴۰۰۰	تعمیر اماکن ورزشی	۸	تعداد مکان ورزشی	۱۳۹۶	جمع اعتبارات ملی مورد نیاز	۰۰۰
						۸	۱۳۹۷	۰۰۰		
۲۷	ورزش و تفریحات	۱۷۰۲۰۰۰۰۰۰۰	برنامه گسترش ورزش همگانی	۱۷۰۲۰۰۴۰۰۰	تجهیز اماکن ورزشی	۸	تعداد مکان ورزشی	۱۳۹۸	جمع اعتبارات استانی مورد نیاز	۰۰۰
						۸	۱۳۹۹	۰۰۰		
۲۸	ورزش و تفریحات	۱۷۰۲۰۰۰۰۰۰۰	برنامه گسترش ورزش همگانی	۱۷۰۲۰۰۴۰۰۰	طراحی و ساخت اماکن ورزشی توسط اداره کل ورزش و جوانان (مساحت)	۱۶۳۳	مترمربع	۱۳۹۸	جمع اعتبارات استانی مورد نیاز	۰۰۰
						۱۶۵۶	۱۳۹۷	۰۰۰		
۲۹	ورزش و تفریحات	۱۷۰۲۰۰۰۰۰۰۰	برنامه گسترش ورزش همگانی	۱۷۰۲۰۰۴۰۰۰	طراحی و ساخت اماکن ورزشی توسط سایر دستگاه‌های دولتی و نهادهای عمومی (مساحت)	۱۲۴۲	مترمربع	۱۳۹۸	جمع اعتبارات استانی مورد نیاز	۰۰۰
						۱۲۵۹	۱۳۹۷	۰۰۰		
					جمع کل منابع مورد نیاز	۱,۱۸۰,۰۰۰		۱,۱۸۰,۰۰۰		۰۰۰
					حجم کل عملیات	۴۰		۴۰		۰۰۰
					جمع اعتبارات ملی مورد نیاز	۱۳۹۶		۱۳۹۶		۰۰۰
						۱۳۹۷		۱۳۹۷		۰۰۰
						۱۳۹۸		۱۳۹۸		۰۰۰
						۱۳۹۹		۱۳۹۹		۰۰۰
						۱۴۰۰		۱۴۰۰		۰۰۰
					جمع اعتبارات استانی مورد نیاز	۰۰۰		۰۰۰		۰۰۰
					درآمد اختصاصی	۰۰۰		۰۰۰		۰۰۰
					ظرفیت خیرین ماده ۱۰ و ۱۸ قانون الحاق ۲	۵۰۰۰		۵۰۰۰		۰۰۰
					تسهیلات بانکی	۰۰۰		۰۰۰		۰۰۰
					خرید خدمت بخش خصوصی	۸۰۰۰		۸۰۰۰		۰۰۰
					سرمایه‌گذاری بخش غیر دولتی	۰۰۰		۰۰۰		۰۰۰
					ارزش افزوده	۶۰۰۰		۶۰۰۰		۰۰۰
						۱۳۹۶		۱۳۹۶		۰۰۰
						۱۳۹۷		۱۳۹۷		۰۰۰
						۱۳۹۸		۱۳۹۸		۰۰۰
						۱۳۹۹		۱۳۹۹		۰۰۰
						۱۴۰۰		۱۴۰۰		۰۰۰
					جمع منابع داخلی مورد نیاز	۰۰۰		۰۰۰		۰۰۰

ردیف	فصل	فصل	کد فصل	برنامه	کد برنامه	هدف/ عملیات	حجم کل عملیات			
							واحد اندازه گیری	مترمربع		
۳۰	ورزش و تفریحات	ورزش و تفریحات	۱۷۰۲۰۰۰۰۰۰۰۰	برنامه گسترش ورزش همگانی	۱۷۰۲۰۰۰۴۰۰۰	طراحی و ساخت اماکن ورزشی توسط بخش خصوصی(مساحت)	۱۲۳۵	۱۲۳۵		
							۱۳۹۷	۱۳۹۷		
							۱۳۹۸	۱۲۵۹		
							۱۳۹۹	۱۲۷۷		
							۱۴۰۰	۱۳۹۵		
							حجم کل عملیات		۶۳۹۸	۶۳۹۸
							جمع منابع مورد نیاز		۲۳۱۷۶۰۰	۲۳۱۷۶۰۰
							۱۳۹۶	۱۳۹۶		
							۱۳۹۷	۱۳۹۷		
							۱۳۹۸	۱۳۹۸		
۱۳۹۹	۱۳۹۹									
۱۴۰۰	۱۴۰۰									
جمع اعتبارات ملی		۰	۰							
جمع اعتبارات استانی		۱۰۰۰	۱۰۰۰							
جمع اعتبارات استانی مورد نیاز		۱۰۰۰	۱۰۰۰							
جمع اعتبارات استانی مورد نیاز		۱۰۰۰	۱۰۰۰							
درآمد اختصاصی		۰	۰							
ظرفیت خیرین ماده ۱۰ و ۱۸ قانون الحاق ۲		۰	۰							
تسهیلات بانکی		۲۳۱۷۶۰۰	۲۳۱۷۶۰۰							
خرید خدمت بخش خصوصی		۰	۰							
سرمایه‌گذاری بخش غیر دولتی		۰	۰							
ارزش افزوده		۱۰,۰۰۰,۰۰۰	۱۰,۰۰۰,۰۰۰							
منابع مالی داخلی		۰	۰							
جمع منابع داخلی مورد نیاز		۰	۰							
۳۱	ورزش و تفریحات	ورزش و تفریحات	۱۷۰۲۰۰۰۰۰۰۰۰	برنامه گسترش ورزش همگانی	۱۷۰۲۰۰۰۴۰۰۰	خانه جوانان(مساحت ۵۰۰ مترمربع)	۰	۰		
							۰	۰		
							۰	۰		
							۰	۰		
							۰	۰		
							حجم کل عملیات		۱	۱
							جمع منابع مورد نیاز		۱,۰۰۰,۰۰۰	۱,۰۰۰,۰۰۰
							۱۳۹۶	۱۳۹۶		
							۱۳۹۷	۱۳۹۷		
							۱۳۹۸	۱۳۹۸		
۱۳۹۹	۱۳۹۹									
۱۴۰۰	۱۴۰۰									
جمع اعتبارات ملی		۰	۰							
جمع اعتبارات استانی		۰	۰							
جمع اعتبارات استانی مورد نیاز		۰	۰							
درآمد اختصاصی		۰	۰							
ظرفیت خیرین ماده ۱۰ و ۱۸ قانون الحاق ۲		۰	۰							
تسهیلات بانکی		۰	۰							
خرید خدمت بخش خصوصی		۰	۰							
سرمایه‌گذاری بخش غیر دولتی		۰	۰							
ارزش افزوده		۰	۰							
منابع مالی داخلی		۰	۰							
جمع منابع داخلی مورد نیاز		۰	۰							
۳۲	ورزش و تفریحات	ورزش و تفریحات	۱۷۰۲۰۰۰۰۰۰۰۰	برنامه گسترش ورزش همگانی	۱۷۰۲۰۰۰۴۰۰۰	افراد شرکت کننده در کلاس‌های مربیگری	۵۰	۲۵۰		
							۵۰	۲۵۰		
							۵۰	۲۵۰		
							۵۰	۲۵۰		
							۵۰	۲۵۰		
							حجم کل عملیات		۲۵۰	۲۵۰
							جمع منابع مورد نیاز		۲۵۵,۳	۲۵۵,۳
							۱۳۹۶	۱۳۹۶		
							۱۳۹۷	۱۳۹۷		
							۱۳۹۸	۱۳۹۸		
۱۳۹۹	۱۳۹۹									
۱۴۰۰	۱۴۰۰									
جمع اعتبارات ملی		۰	۰							
جمع اعتبارات استانی		۰	۰							
جمع اعتبارات استانی مورد نیاز		۰	۰							
درآمد اختصاصی		۲۰۰۰	۲۰۰۰							
ظرفیت خیرین ماده ۱۰ و ۱۸ قانون الحاق ۲		۰	۰							
تسهیلات بانکی		۰	۰							
خرید خدمت بخش خصوصی		۰	۰							
سرمایه‌گذاری بخش غیر دولتی		۰	۰							
ارزش افزوده		۰	۰							
منابع مالی داخلی		۰	۰							
جمع منابع داخلی مورد نیاز		۰	۰							
۳۳	ورزش و تفریحات	ورزش و تفریحات	۱۷۰۲۰۰۰۰۰۰۰۰	برنامه گسترش ورزش همگانی	۱۷۰۲۰۰۰۴۰۰۰	افراد شرکت کننده در کلاس‌های داوری	۵۰	۲۵۰		
							۵۰	۲۵۰		
							۵۰	۲۵۰		
							۵۰	۲۵۰		
							۵۰	۲۵۰		
							حجم کل عملیات		۲۵۰	۲۵۰
							جمع منابع مورد نیاز		۱۵۵,۳	۱۵۵,۳
							۱۳۹۶	۱۳۹۶		
							۱۳۹۷	۱۳۹۷		
							۱۳۹۸	۱۳۹۸		
۱۳۹۹	۱۳۹۹									
۱۴۰۰	۱۴۰۰									
جمع اعتبارات ملی		۰	۰							
جمع اعتبارات استانی		۰	۰							
جمع اعتبارات استانی مورد نیاز		۰	۰							
درآمد اختصاصی		۱۰۰۰	۱۰۰۰							
ظرفیت خیرین ماده ۱۰ و ۱۸ قانون الحاق ۲		۰	۰							
تسهیلات بانکی		۰	۰							
خرید خدمت بخش خصوصی		۰	۰							
سرمایه‌گذاری بخش غیر دولتی		۰	۰							
ارزش افزوده		۰	۰							
منابع مالی داخلی		۰	۰							
جمع منابع داخلی مورد نیاز		۰	۰							

ردیف	فصل	فصل	کد فصل	برنامه	کد برنامه	هدف/ عملیات	واحد اندازه گیری	حجم کل عملیات	اعتبارات ملی	اعتبارات استانی	منابع مالی داخلی
۳۴	ورزش و تفریحات	ورزش و تفریحات	۱۷۰۲۰۰۰۰۰۰۰۰	برنامه گسترش ورزش همگانی	۱۷۰۲۰۰۴۰۰۰	سمینار/ همایش های علمی	درصد(نسبت به سال قبل)	۱۰۰	۱۰۰	۱۰۰	۱۰۰
۳۵	ورزش و تفریحات	ورزش و تفریحات	۱۷۰۲۰۰۰۰۰۰۰۰	برنامه گسترش ورزش همگانی	۱۷۰۲۰۰۴۰۰۰	دوره های آموزشی مدیریت ورزشی	درصد(نسبت به سال قبل)	۱۰۰	۱۰۰	۱۰۰	۱۰۰
۳۶	ورزش و تفریحات	ورزش و تفریحات	۱۷۰۲۰۰۰۰۰۰۰۰	برنامه گسترش ورزش همگانی	۱۷۰۲۰۰۴۰۰۰	اعزام به مسابقات قهرمانی استان	درصد(نسبت به سال قبل)	۱۰۰	۱۰۰	۱۰۰	۱۰۰
								جمع کل عملیات	۵۰۰	۵۰۰	۵۰۰
								جمع منابع مورد نیاز	۶۰۲۶	۶۰۲۶	۶۰۲۶
								اعتبارات ملی	۱۳۹۷	۱۳۹۷	۱۳۹۷
								اعتبارات ملی	۱۳۹۸	۱۳۹۸	۱۳۹۸
								اعتبارات ملی	۱۳۹۹	۱۳۹۹	۱۳۹۹
								اعتبارات ملی	۱۴۰۰	۱۴۰۰	۱۴۰۰
								جمع اعتبارات ملی مورد نیاز	۱۰۰۰	۱۰۰۰	۱۰۰۰
								اعتبارات استانی	۱۳۹۷	۱۰۵۰	۱۰۵۰
								اعتبارات استانی	۱۳۹۸	۱۱۰۳	۱۱۰۳
								اعتبارات استانی	۱۳۹۹	۱۱۵۸	۱۱۵۸
								اعتبارات استانی	۱۴۰۰	۱۲۱۶	۱۲۱۶
								جمع اعتبارات استانی مورد نیاز	۵۵۲۶	۵۵۲۶	۵۵۲۶
								درآمد اختصاصی	۵۰۰	۵۰۰	۵۰۰
								ظرفیت خیرین ماده ۱۰ و ۱۸ قانون الحاق ۲	۰	۰	۰
								تسهیلات بانکی	۰	۰	۰
								خرید خدمت بخش خصوصی	۰	۰	۰
								سرمایه گذاری بخش غیر دولتی	۰	۰	۰
								ارزش افزوده	۰	۰	۰
								منابع مالی داخلی	۱۳۹۶	۱۳۹۶	۱۳۹۶
								منابع مالی داخلی	۱۳۹۷	۱۳۹۷	۱۳۹۷
								منابع مالی داخلی	۱۳۹۸	۱۳۹۸	۱۳۹۸
								منابع مالی داخلی	۱۳۹۹	۱۳۹۹	۱۳۹۹
								منابع مالی داخلی	۱۴۰۰	۱۴۰۰	۱۴۰۰
								جمع منابع داخلی مورد نیاز	۰	۰	۰

ردیف	فصل	کد فصل	برنامه	کد برنامه	هدف/ عملیات	حجم کل عملیات	
						واحد اندازه گیری	درصد(نسبت به سال قبل)
۳۷	ورزش و تفریحات	۱۷۰۲۰۰۰۰۰۰۰۰	برنامه گسترش ورزش همگانی	۱۷۰۲۰۰۴۰۰۰	کسب مقام انفرادی مسابقات قهرمانی استان	۱۳۹۶	۱۰۰
						۱۳۹۷	۱۰۰
						۱۳۹۸	۱۰۰
						۱۳۹۹	۱۰۰
						۱۴۰۰	۱۰۰
						حجم کل عملیات	۵۰۰
						جمع منابع مورد نیاز	۶۰۲۶
						۱۳۹۶	۰۰
						۱۳۹۷	۰۰
						۱۳۹۸	۰۰
۱۳۹۹	۰۰						
۱۴۰۰	۰۰						
جمع اعتبارات ملی	جمع اعتبارات ملی مورد نیاز	۰۰					
۱۳۹۶	۱۰۰						
۱۳۹۷	۱۰۵۰						
۱۳۹۸	۱۱۰۳						
۱۳۹۹	۱۱۵۸						
۱۴۰۰	۱۲۱۶						
جمع اعتبارات استانی	جمع اعتبارات استانی مورد نیاز	۵۵۲۶					
درآمد اختصاصی	۵۰۰						
ظرفیت خیرین ماده ۱۰ و ۱۸ قانون الحاق ۲	۰۰						
تسهیلات بانکی	۰۰						
خرید خدمت بخش خصوصی	۰۰						
سرمایه‌گذاری بخش غیر دولتی	۰۰						
ارزش افزوده	۰۰						
۱۳۹۶	۰۰						
۱۳۹۷	۰۰						
۱۳۹۸	۰۰						
۱۳۹۹	۰۰						
۱۴۰۰	۰۰						
جمع منابع داخلی مورد نیاز	۰۰						
۳۸	ورزش و تفریحات	۱۷۰۲۰۰۰۰۰۰۰۰	برنامه گسترش ورزش همگانی	۱۷۰۲۰۰۴۰۰۰	کسب مقام تیمی مسابقات قهرمانی استان	۱۳۹۶	۱۰۰
						۱۳۹۷	۱۰۰
						۱۳۹۸	۱۰۰
						۱۳۹۹	۱۰۰
						۱۴۰۰	۱۰۰
						حجم کل عملیات	۵۰۰
						جمع منابع مورد نیاز	۶۰۲۶
						۱۳۹۶	۰۰
						۱۳۹۷	۰۰
						۱۳۹۸	۰۰
۱۳۹۹	۰۰						
۱۴۰۰	۰۰						
جمع اعتبارات ملی	جمع اعتبارات ملی مورد نیاز	۰۰					
۱۳۹۶	۱۰۰						
۱۳۹۷	۱۰۵۰						
۱۳۹۸	۱۱۰۳						
۱۳۹۹	۱۱۵۸						
۱۴۰۰	۱۲۱۶						
جمع اعتبارات استانی	جمع اعتبارات استانی مورد نیاز	۵۵۲۶					
درآمد اختصاصی	۵۰۰						
ظرفیت خیرین ماده ۱۰ و ۱۸ قانون الحاق ۲	۰۰						
تسهیلات بانکی	۰۰						
خرید خدمت بخش خصوصی	۰۰						
سرمایه‌گذاری بخش غیر دولتی	۰۰						
ارزش افزوده	۰۰						
۱۳۹۶	۰۰						
۱۳۹۷	۰۰						
۱۳۹۸	۰۰						
۱۳۹۹	۰۰						
۱۴۰۰	۰۰						
جمع منابع داخلی مورد نیاز	۰۰						
۳۹	ورزش و تفریحات	۱۷۰۲۰۰۰۰۰۰۰۰	برنامه گسترش ورزش همگانی	۱۷۰۲۰۰۴۰۰۰	کسب عناوین بین المللی، آسیایی و جهانی	۱۳۹۶	۱۰۰
						۱۳۹۷	۱۰۰
						۱۳۹۸	۱۰۰
						۱۳۹۹	۱۰۰
						۱۴۰۰	۱۰۰
						حجم کل عملیات	۵۰۰
						جمع منابع مورد نیاز	۶۰۲۶
						۱۳۹۶	۰۰
						۱۳۹۷	۰۰
						۱۳۹۸	۰۰
۱۳۹۹	۰۰						
۱۴۰۰	۰۰						
جمع اعتبارات ملی	جمع اعتبارات ملی مورد نیاز	۰۰					
۱۳۹۶	۱۰۰						
۱۳۹۷	۱۰۵۰						
۱۳۹۸	۱۱۰۳						
۱۳۹۹	۱۱۵۸						
۱۴۰۰	۱۲۱۶						
جمع اعتبارات استانی	جمع اعتبارات استانی مورد نیاز	۵۵۲۶					
درآمد اختصاصی	۵۰۰						
ظرفیت خیرین ماده ۱۰ و ۱۸ قانون الحاق ۲	۰۰						
تسهیلات بانکی	۰۰						
خرید خدمت بخش خصوصی	۰۰						
سرمایه‌گذاری بخش غیر دولتی	۰۰						
ارزش افزوده	۰۰						
۱۳۹۶	۰۰						
۱۳۹۷	۰۰						
۱۳۹۸	۰۰						
۱۳۹۹	۰۰						
۱۴۰۰	۰۰						
جمع منابع داخلی مورد نیاز	۰۰						

ردیف	فصل	کد فصل	برنامه	کد برنامه	هدف/ عملیات	حجم کل عملیات	
						واحد اندازه گیری	درصد(نسبت به سال قبل)
۴۰	ورزش و تفریحات	۱۷۰۳۰۰۰۰۰۰۰۰	برنامه گسترش ورزش همگانی	۱۷۰۳۰۰۴۰۰۰	تعداد ورزشکاران دعوت شده به تیم‌های ملی	۱۳۹۶	۱۰۰
						۱۳۹۷	۱۰۰
۴۱	ورزش و تفریحات	۱۷۰۳۰۰۰۰۰۰۰۰	برنامه گسترش ورزش همگانی	۱۷۰۳۰۰۴۰۰۰	تعداد ورزشکاران به عضویت درآمد به تیم‌های ملی	۱۳۹۸	۱۰۰
						۱۳۹۹	۱۰۰
۴۲	فرهنگ و هنر	۱۷۰۳۰۰۰۰۰۰۰۰۱	ساماندهی امور جوانان	۱۷۰۳۰۰۱۳۰۰۰۰	برگزاری جلسات کمیته تخصصی مشارکت‌های اجتماعی شهرستان	۱۴۰۰	۱۵
						۱۳۹۸	۸۲۹
۴۳	فرهنگ و هنر	۱۷۰۳۰۰۰۰۰۰۰۰۱	ساماندهی امور جوانان	۱۷۰۳۰۰۱۳۰۰۰۰	کمک به طرح‌های عملیاتی سازمان‌های مردم نهاد شهرستان	۱۳۹۶	۱۵
						۱۳۹۷	۵۵۲۶
جمع اعتبارات ملی	جمع اعتبارات استانی مورد نیاز	جمع اعتبارات استانی مورد نیاز	جمع اعتبارات استانی مورد نیاز	جمع اعتبارات استانی مورد نیاز	جمع اعتبارات استانی مورد نیاز	۱۳۹۶	۱۰۰
						۱۳۹۷	۱۰۰
اعتبارات استانی	جمع اعتبارات استانی مورد نیاز	جمع اعتبارات استانی مورد نیاز	جمع اعتبارات استانی مورد نیاز	جمع اعتبارات استانی مورد نیاز	جمع اعتبارات استانی مورد نیاز	۱۳۹۸	۱۰۵۰
						۱۳۹۹	۱۱۰۳
منابع مالی داخلی	جمع منابع داخلی مورد نیاز	جمع منابع داخلی مورد نیاز	جمع منابع داخلی مورد نیاز	جمع منابع داخلی مورد نیاز	جمع منابع داخلی مورد نیاز	۱۳۹۶	۱۱۵۸
						۱۳۹۷	۱۲۱۶
منابع مالی داخلی	جمع منابع داخلی مورد نیاز	جمع منابع داخلی مورد نیاز	جمع منابع داخلی مورد نیاز	جمع منابع داخلی مورد نیاز	جمع منابع داخلی مورد نیاز	۱۳۹۸	۵۵۲۶
						۱۳۹۹	۵۰۰۰
منابع مالی داخلی	جمع منابع داخلی مورد نیاز	جمع منابع داخلی مورد نیاز	جمع منابع داخلی مورد نیاز	جمع منابع داخلی مورد نیاز	جمع منابع داخلی مورد نیاز	۱۴۰۰	۵۰۰۰
						۱۳۹۶	۵۰۰۰
منابع مالی داخلی	جمع منابع داخلی مورد نیاز	جمع منابع داخلی مورد نیاز	جمع منابع داخلی مورد نیاز	جمع منابع داخلی مورد نیاز	جمع منابع داخلی مورد نیاز	۱۳۹۷	۵۰۰۰
						۱۳۹۸	۵۰۰۰
منابع مالی داخلی	جمع منابع داخلی مورد نیاز	جمع منابع داخلی مورد نیاز	جمع منابع داخلی مورد نیاز	جمع منابع داخلی مورد نیاز	جمع منابع داخلی مورد نیاز	۱۳۹۹	۵۰۰۰
						۱۴۰۰	۵۰۰۰

ردیف	فصل	کد فصل	برنامه	کد برنامه	هدف / عملیات	حجم کل عملیات	
						واحد اندازه گیری	تعداد
۴۴	فرهنگ و هنر	۱۷۰۳۰۰۰۰۰۰۰۱	ساماندهی امور جوانان	۱۷۰۳۰۰۱۳۰۰۰۰	برگزاری جلسات ستاد ساماندهی امور جوانان شهرستان	۱۳	تعداد جلسه
						۱۲	
						۱۲	
						۱۲	
						۱۲	
						۱۲	
						۱۲	
						۱۲	
						۱۲	
						۱۲	
۴۵	فرهنگ و هنر	۱۷۰۳۰۰۰۰۰۰۰۱	ساماندهی امور جوانان	۱۷۰۳۰۰۱۳۰۰۰۰	حمایت از برگزاری کلاس / برنامه‌های اوقات فراغت	۱	تعداد
						۱	
						۲	
						۲	
						۲	
						۲	
						۲	
						۲	
						۲	
						۲	
۴۶	فرهنگ و هنر	۱۷۰۳۰۰۰۰۰۰۰۱	ساماندهی امور جوانان	۱۷۰۳۰۰۱۳۰۰۰۰	برگزاری نمایشگاه دستاوردهای حوزه اوقات فراغت	۱	تعداد نمایشگاه
						۱	
						۱	
						۱	
						۱	
						۱	
						۱	
						۱	
						۱	
						۱	
۴۷	فرهنگ و هنر	۱۷۰۳۰۰۰۰۰۰۰۱	ساماندهی امور جوانان	۱۷۰۳۰۰۱۳۰۰۰۰	برگزاری جشنواره تجلیل از برترین‌های حوزه اوقات فراغت	۱	تعداد جشنواره
						۱	
						۱	
						۱	
						۱	
						۱	
						۱	
						۱	
						۱	
						۱	
۴۸	فرهنگ و هنر	۱۷۰۳۰۰۰۰۰۰۰۱	ساماندهی امور جوانان	۱۷۰۳۰۰۱۳۰۰۰۰	انعقاد تفاهم نامه همکاری مشترک	۳	تعداد تفاهم نامه
						۱	
						۱	
						۱	
						۱	
						۱	
						۱	
						۱	
						۱	
						۱	
اعتبارات ملی						جمع اعتبارات ملی مورد نیاز	۵۵۲۶
اعتبارات استانی						جمع اعتبارات استانی مورد نیاز	۵۵۲۶
درآمد اختصاصی						۰	
ظرفیت خیرین ماده ۱۰ و ۱۸ قانون الحاق ۲						۰	
تسهیلات بانکی						۰	
خرید خدمت بخش خصوصی						۰	
سرمایه‌گذاری بخش غیر دولتی						۰	
ارزش افزوده						۰	
۱۳۹۶						۰	
۱۳۹۷						۰	
۱۳۹۸						۰	
۱۳۹۹						۰	
۱۴۰۰						۰	
جمع منابع داخلی مورد نیاز						۰	

ردیف	فصل	کد فصل	برنامه	کد برنامه	هدف/ عملیات	حجم کل عملیات	
						واحد اندازه گیری	جمع منابع مورد نیاز
۴۹	فرهنگ و هنر	۱۷۰۳۰۰۰۰۰۰۰۰۰۱	ساماندهی امور جوانان	۱۷۰۳۰۰۰۰۰۰۰۰۰۰	برگزاری نشست‌های علمی با حضور متخصصان علوم دینی و فرهنگی	تعداد نشست	۱۱۰۰۵
						۱	۱۰۰
						۲	۱۰۰
						۳	۱۰۰
						۴	۱۰۰
۵۰	فرهنگ و هنر	۱۷۰۳۰۰۰۰۰۰۰۰۰۱	ساماندهی امور جوانان	۱۷۰۳۰۰۰۰۰۰۰۰۰۰	برگزاری جشنواره تجلیل از برترین‌های حوزه‌های فرهنگی و مذهبی	تعداد جشنواره	۱۶۵۸۷۰۷
						۱	۱۰۰
						۲	۱۰۰
						۳	۱۰۰
						۴	۱۰۰
۵۱	فرهنگ و هنر	۱۷۰۳۰۰۰۰۰۰۰۰۰۱	ساماندهی امور جوانان	۱۷۰۳۰۰۰۰۰۰۰۰۰۰	برگزاری مراسم و آیین انس با قرآن کریم	تعداد مراسم	۱۶۵۸
						۲	۱۰۰
						۲	۱۰۰
						۲	۱۰۰
						۲	۱۰۰
۵۲	فرهنگ و هنر	۱۷۰۳۰۰۰۰۰۰۰۰۰۱	ساماندهی امور جوانان	۱۷۰۳۰۰۰۰۰۰۰۰۰۰	برگزاری مسابقات قرآنی (دوره)	دوره مسابقه	۱۶۵۸۷۰۷
						۱	۱۰۰
						۱	۱۰۰
						۱	۱۰۰
						۱	۱۰۰
۵۳	فرهنگ و هنر	۱۷۰۳۰۰۰۰۰۰۰۰۰۱	ساماندهی امور جوانان	۱۷۰۳۰۰۰۰۰۰۰۰۰۰	برگزاری مسابقات کتابخوانی فرهنگی - مذهبی (دوره)	دوره مسابقه	۲۰۷۶۲۰۸
						۱	۱۰۰
						۱	۱۰۰
						۱	۱۰۰
						۱	۱۰۰
اعتبارات ملی						جمع اعتبارات ملی مورد نیاز	۱۰۰
اعتبارات استانی						جمع اعتبارات استانی مورد نیاز	۱۱۰۰۵
درآمد اختصاصی						۱۰۰	
ظرفیت خیرین ماده ۱۰ و ۱۸ قانون الحاق ۲						۱۰۰	
تسهیلات بانکی						۱۰۰	
خرید خدمت بخش خصوصی						۱۰۰	
سرمایه‌گذاری بخش غیر دولتی						۱۰۰	
ارزش افزوده						۱۰۰	
۱۳۹۶						۱۰۰	
۱۳۹۷						۱۰۰	
۱۳۹۸						۱۰۰	
۱۳۹۹						۱۰۰	
۱۴۰۰						۱۰۰	
جمع منابع داخلی مورد نیاز						۱۰۰	

ردیف	فصل	کد فصل	برنامه	کد برنامه	هدف/ عملیات	حجم کل عملیات	
						واحد اندازه گیری	جمع کل عملیات
۵۴	فرهنگ و هنر	۱۷۰۳۰۱۳۰۰۰۰۰۰۰۱	ساماندهی امور جوانان	۱۷۰۳۰۱۳۰۰۰۰۰۰۰۰	اعزام جوانان به تورهای هویتی- زیارتی-سیاحتی	نفر	۸۷
						۱۵	۲,۷۶۳,۸
۵۵	فرهنگ و هنر	۱۷۰۳۰۱۳۰۰۰۰۰۰۰۰۰۱	ساماندهی امور جوانان	۱۷۰۳۰۱۳۰۰۰۰۰۰۰۰	بازدید از مناطق جنگی (اعزام گروه راهیان نور)	نفر	۶۰
						۱۰	۲,۷۶۳,۸
۵۶	فرهنگ و هنر	۱۷۰۳۰۱۳۰۰۰۰۰۰۰۰۰۱	ساماندهی امور جوانان	۱۷۰۳۰۱۳۰۰۰۰۰۰۰۰	برگزاری کارگاهها و سمینارهای آموزشی در حوزههای فرهنگی و مذهبی	تعداد کارگاه	۸
						۱	۴,۰۳۳,۷
۵۷	فرهنگ و هنر	۱۷۰۳۰۱۳۰۰۰۰۰۰۰۰۰۰۱	ساماندهی امور جوانان	۱۷۰۳۰۱۳۰۰۰۰۰۰۰۰	ارائه خدمات مشاوره‌ای	نفر	۷۷
						۱۰	۱,۶۵۷,۷
۵۸	فرهنگ و هنر	۱۷۰۳۰۱۳۰۰۰۰۰۰۰۰۰۰۱	ساماندهی امور جوانان	۱۷۰۳۰۱۳۰۰۰۰۰۰۰۰	برگزاری نشستهای مذهبی و فرهنگی با حضور مدیران دستگاههای مسئول در امور جوانان	تعداد نشست	۲۶
						۴	۲,۷۶۳,۸
					جمع اعتبارات ملی		۷۳۵,۰
					جمع اعتبارات ملی مورد نیاز		۷۷۱,۸
					جمع اعتبارات استانی		۸۱۰,۳
					جمع اعتبارات استانی مورد نیاز		۸۵۰,۹
					جمع اعتبارات استانی مورد نیاز		۳,۸۶۷,۹
					درآمد اختصاصی		۳۰۰,۰
					ظرفیت خیرین ماده ۱۰ و ۱۸ قانون الحاق ۲		۳۱۵,۰
					تسهیلات بانکی		۵۲۵,۰
					خرید خدمات بخش خصوصی		۵۵۱,۳
					سرمایه‌گذاری بخش غیر دولتی		۳۳,۱
					ارزش افزوده		۳۴,۷
					منابع مالی داخلی		۳۶۵,۵
					جمع منابع داخلی مورد نیاز		۱,۶۵۷,۷
					جمع منابع داخلی مورد نیاز		۲,۷۶۳,۸
					جمع منابع داخلی مورد نیاز		۶۰۸
					جمع منابع داخلی مورد نیاز		۵۷۹
					جمع منابع داخلی مورد نیاز		۲,۷۶۳

ردیف	فصل	کد فصل	برنامه	کد برنامه	هدف/ عملیات	حجم کل عملیات		اعتبارات ملی		اعتبارات استانی		منابع مالی داخلی
						واحد اندازه گیری	تعداد	جمع اعتبارات ملی مورد نیاز	جمع اعتبارات استانی مورد نیاز	درآمد اختصاصی	ظرفیت خیرین ماده ۱۰ و ۱۸ قانون الحاق ۲	
۵۹	فرهنگ و هنر	۱۷۰۳۰۰۱۰۰۰۰۰۰۰۰۰۱	ساماندهی امور جوانان	۱۷۰۳۰۰۱۳۰۰۰۰	برگزاری نمایشگاهها محصولات مذهبی فرهنگی	۱	تعداد نمایشگاه	۵۵۲۶	۵۵۲۶	۵۵۲۶	۵۵۲۶	۰۰۰
						۲	تعداد بازدید	۵۵۲۶	۵۵۲۶	۵۵۲۶	۵۵۲۶	۰۰۰
						۳	تعداد خانواده	۲۳۱۰	۲۳۱۰	۲۳۱۰	۲۳۱۰	۰۰۰
						۴	تعداد خانواده	۸۲۸۸	۸۲۸۸	۸۲۸۸	۸۲۸۸	۰۰۰
						۵	تعداد خانواده	۳۷	۳۷	۳۷	۳۷	۳۷۸۸۳
						۱	تعداد خانواده	۷۷۱۸	۷۷۱۸	۷۷۱۸	۷۷۱۸	۰۰۰
						۱	تعداد خانواده	۸۱۰۳	۸۱۰۳	۸۱۰۳	۸۱۰۳	۰۰۰
						۱۴۰۰	تعداد خانواده	۸۵۰۹	۸۵۰۹	۸۵۰۹	۸۵۰۹	۰۰۰
						جمع اعتبارات ملی مورد نیاز		۳۸۶۷۹	۳۸۶۷۹	۳۸۶۷۹	۳۸۶۷۹	۰۰۰
						جمع اعتبارات استانی مورد نیاز		۳۸۶۷۹	۳۸۶۷۹	۳۸۶۷۹	۳۸۶۷۹	۰۰۰
						درآمد اختصاصی		۳۸۶۷۹	۳۸۶۷۹	۳۸۶۷۹	۳۸۶۷۹	۰۰۰
						ظرفیت خیرین ماده ۱۰ و ۱۸ قانون الحاق ۲		۳۸۶۷۹	۳۸۶۷۹	۳۸۶۷۹	۳۸۶۷۹	۰۰۰
						تسهیلات بانکی		۳۸۶۷۹	۳۸۶۷۹	۳۸۶۷۹	۳۸۶۷۹	۰۰۰
خرید خدمت بخش خصوصی		۳۸۶۷۹	۳۸۶۷۹	۳۸۶۷۹	۳۸۶۷۹	۰۰۰						
سرمایه‌گذاری بخش غیر دولتی		۳۸۶۷۹	۳۸۶۷۹	۳۸۶۷۹	۳۸۶۷۹	۰۰۰						
ارزش افزوده		۳۸۶۷۹	۳۸۶۷۹	۳۸۶۷۹	۳۸۶۷۹	۰۰۰						
۱۳۹۶		۳۸۶۷۹	۳۸۶۷۹	۳۸۶۷۹	۳۸۶۷۹	۰۰۰						
۱۳۹۷		۳۸۶۷۹	۳۸۶۷۹	۳۸۶۷۹	۳۸۶۷۹	۰۰۰						
۱۳۹۸		۳۸۶۷۹	۳۸۶۷۹	۳۸۶۷۹	۳۸۶۷۹	۰۰۰						
۱۳۹۹		۳۸۶۷۹	۳۸۶۷۹	۳۸۶۷۹	۳۸۶۷۹	۰۰۰						
۱۴۰۰		۳۸۶۷۹	۳۸۶۷۹	۳۸۶۷۹	۳۸۶۷۹	۰۰۰						
جمع منابع داخلی مورد نیاز		۳۸۶۷۹	۳۸۶۷۹	۳۸۶۷۹	۳۸۶۷۹	۰۰۰						

ردیف	فصل	کد فصل	برنامه	کد برنامه	هدف/ عملیات	حجم کل عملیات		جمع اعتبارات ملی	اعتبارات استانی	منابع مالی داخلی
						تعداد	تعداد نمایشگاه			
۶۹	فرهنگ و هنر	۱۷۰۳۰۰۰۰۰۰۰۱	ساماندهی امور جوانان	۱۷۰۳۰۰۱۳۰۰۰	برگزاری جشنواره تجلیل از برترین های ازدواج و خانواده	۱	تعداد جشنواره	۱۳۹۶	۱۳۹۶	۰
						۱	تعداد نمایشگاه	۱۳۹۷	۱۳۹۷	۰
۷۰	فرهنگ و هنر	۱۷۰۳۰۰۰۰۰۰۰۱	ساماندهی امور جوانان	۱۷۰۳۰۰۱۳۰۰۰	برگزاری نمایشگاه ازدواج و خانواده	۱	تعداد جشنواره	۱۳۹۸	۱۳۹۸	۰
						۱	تعداد نمایشگاه	۱۳۹۹	۱۳۹۹	۰
۷۱	ورزش و تفریحات	۱۷۰۳۰۰۰۰۰۰۰۰	برنامه گسترش ورزش همگانی	۱۷۰۳۰۰۴۰۰۰۰	طرح توجیه همگانی کردن ورزش در سطح جامعه در ابعاد مختلف (توسعه فرهنگ ورزش) (تبلیغات محیطی / تولید محتوا/...)	۱	تعداد	۱۴۰۰	۱۴۰۰	۰
						۱	تعداد	۱۴۰۰	۱۴۰۰	۰
جمع کل						۵	تعداد	۲۱۱۲۵۷	۲۱۱۲۵۷	۰
						۵	تعداد	۷۸۶۰	۷۸۶۰	۰
						۵	تعداد	۸۷۵۳	۸۷۵۳	۰
						۵	تعداد	۹۷۶۶	۹۷۶۶	۰
						۵	تعداد	۱۰۹۱۵	۱۰۹۱۵	۰
						۵	تعداد	۱۲۲۲۱	۱۲۲۲۱	۰
						۵	تعداد	۴۹۵۱۵	۴۹۵۱۵	۰
						۵	تعداد	۱۶۵۶۰	۱۶۵۶۰	۰
						۵	تعداد	۱۷۸۰۸	۱۷۸۰۸	۰
						۵	تعداد	۱۸۶۹۷	۱۸۶۹۷	۰
						۵	تعداد	۲۰۷۳۰	۲۰۷۳۰	۰
						۵	تعداد	۲۰۱۲۹	۲۰۱۲۹	۰
						۵	تعداد	۹۳۹۲۴	۹۳۹۲۴	۰
						۵	تعداد	۹۳۱۷	۹۳۱۷	۰
						۵	تعداد	۱۱۰۹۰	۱۱۰۹۰	۰
						۵	تعداد	۲۳۷۶۰	۲۳۷۶۰	۰
						۵	تعداد	۸۰۰	۸۰۰	۰
						۵	تعداد	۷۶۰۰	۷۶۰۰	۰
						۵	تعداد	۱۵۳۵۰	۱۵۳۵۰	۰
						۵	تعداد	۰	۰	۰



بخش رفاه و تامین اجتماعی

۲-۴- بخش بهزیستی

۲-۴-۱- مقدمه

رفاه و تأمین اجتماعی یکی از اساسی‌ترین پیشنیازهای توسعه در جوامع مختلف است که به همین دلیل همواره سرلوحه‌ی کار برنامه‌ریزان و تصمیم‌گیران دولت‌ها قرار داشته و برآن‌هاست که این وظیفه‌ی مهم و بنیادی را با مشارکت مردم به انجام رسانند. تأمین اجتماعی از دو کلمه‌ی تأمین و اجتماعی تشکیل شده است که منظور از تأمین، ایجاد امنیت خاطر در مقابل خطرهای وریسک‌های مورد نظر است و کلمه‌ی اجتماعی رابطه‌ی این خطرها را با جامعه بیان می‌کند. برخی از این خطرهای شخصی است؛ مانند بیماری، حوادث، معلولیت، از کارافتادگی، کهولت و مرگ و میر. برخی دیگر هم فراگیر بوده و کل جامعه را در بر می‌گیرد؛ مثل خشکسالی، آفات محصولات، حوادث طبیعی و مانند اینها. تأمین اجتماعی در واقع به دنبال راهکارهایی است که این خطرها را برای افراد جامعه قابل تحمل نماید.

هدف از برنامه‌ریزی در این حوزه تدوین برنامه‌ها و راهکارهایی است که منجر به تحقق عدالت اجتماعی، تأمین امنیت اجتماعی، اقتصادی، سیاسی و فرهنگی، تأمین سطح مناسب معاش برای خانوارها، ایجاد انگیزه‌ی خدمت به هم‌نوع و به کارگیری ابزارهای بیمه‌ای و حمایتی در اجتماع گردد.

سازمان بهزیستی کشور به عنوان یکی از متولیان اصلی سازمانی است تخصصی که ارائه خدمات پیشگیری، اجتماعی و توانبخشی با رویکرد بهره‌مندی مشارکت عمومی و توانمندسازی با توجه ویژه به کودکان، زنان، معلولین و سالمندان، به عنوان متولی سلامت اجتماعی نقشی مؤثر در ارتقاء سلامت، کیفیت زندگی و رفاه اجتماعی آحاد جامعه ایفا می‌کند.

۲-۴-۲- وضع موجود شهرستان فیروزکوه در حوزه بهزیستی و توانبخشی

جدول (۲-۱۰): تعداد مراکز (دولتی و غیر دولتی) تحت پوشش معاونت اجتماعی اداره کل بهزیستی و افراد خدمت‌گیرنده

شرح	کودکان بی‌سرپرست		آسیب‌های اجتماعی		کودکان مهدهای کودک	
	تعداد مراکز	تعداد افراد	تعداد مراکز	تعداد افراد	تعداد مهد کودک	تعداد کودکان
استان	۷۲	۱۵۲۸	۵۷	۱۱۴۲	۷۸۵	۴۳۲۲۵
شهرستان فیروزکوه	۱	۱۸	۱	۰	۴	۱۲۵
سهم شهرستان از کشور (درصد)	۱.۴	۱.۲	۱.۷	۰	۰.۵	۰.۳

مأخذ: نتایج سرشماری عمومی نفوس و مسکن، سال ۱۳۹۵ - مرکز آمار ایران

از مجموع ۷۲ مرکز نگهداری کودکان بی‌سرپرست در استان تهران تعداد ۱ مرکز در شهرستان فیروزکوه مستقر می‌باشند که مجموعاً به ۱ درصد از کودکان بی‌سرپرست استان ارائه خدمت می‌نمایند. در مورد افراد تحت پوشش آسیب‌های اجتماعی با وجود یک مرکز کنترل آسیب‌های اجتماعی مراجعه‌کننده‌ای در این مورد وجود نداشته است.

جدول (۲-۱۱): افراد خدمت گیرنده از مراکز (دولتی و غیر دولتی) تحت پوشش معاونت توانبخشی اداره کل بهزیستی

شرح	نگهداری از معلولین		گفتار درمانی		کاردرمانی		شنوایی سنجی	
	تعداد مراکز	تعداد افراد	تعداد مراکز	تعداد افراد	تعداد مراکز	تعداد افراد	تعداد مراکز	تعداد افراد
شهرستان فیروزکوه	۰	۰	۰	۲۰	۰	۰	۰	۴۰
استان	۶۴	۷۳۳۰	۵	۱۲۱۱	۲	۹۷۴	۶	۷۹۸
سهم شهرستان از استان (درصد)	۰	۰	۰	۱۶	۰	۰	۰	۵

مأخذ: نتایج سرشماری عمومی نفوس و مسکن، سال ۱۳۹۵ - مرکز آمار ایران

در شهرستان فیروزکوه با وجود سهم ۲ درصدی متقاضیان جویای گفتار درمانی و ۵ درصدی شنوایی سنجی از کل جمعیت مددجوی استان تهران، دارای مراکز توانبخشی و سنجشی در این زمینه‌ها نمی‌باشد.

جدول (۲-۱۲): شناسنامه شهرستانی

حوزه توانبخشی	
تعداد پرونده‌های توانبخشی	تعداد خانوارهای مستمری بگیر توانبخشی
شهرستان: ۴۶۰	شهرستان: ۱۸۱
تعداد معلولین تحت پوشش	
صوت و گفتار: ۴	بینایی: ۵۷
جسمی حرکتی: ۱۶۹	ذهنی: ۷۱
تعداد افراد ضایعه نخاعی تحت پوشش	شهرستان: ۷
تعداد سالمندان تحت پوشش	شهرستان: ۱۱۵
تعداد دانشجویان معلول تحت پوشش	شهرستان: ۴
حوزه اجتماعی	
تعداد پرونده‌های اجتماعی	تعداد خانوارهای مستمری بگیر اجتماعی
شهرستان: ۱۱۰	شهرستان: ۱۱۰
مهدهای کودک	
تعداد مهد	
شهرستان	دولتی: ۱
تعداد دانشجویان تحت پوشش	شهرستان: ۱۲
غیردولتی: ۲	
حوزه پیشگیری	
تعداد معنادین تحت پوشش	تعداد مراکز اعتیاد
شهرستان: ۱۱۶	شهرستان: ۳
اقامتی: ۱۶	سرپایی: ۱۰۰
سرپایی: ۱	سرپناه شبانه: ۱
تیم سیار و مرکز گذری: ۰	اقامتی: ۱

مأخذ: اداره کل بهزیستی و توانبخشی استان تهران

تعیین اهداف کلی بخش بهزیستی در شهرستان فیروزکوه

- توانمندسازی جامعه تحت پوشش (خروج از چرخه حمایت مستقیم افراد قابل بازتوان)
- کنترل رشد آسیب‌های اجتماعی

- کنترل رشد بروز معلولیت
- میزان نفوذ خدمات حمایتی
- میزان نفوذ خدمات توانبخشی
- میزان خدمات حمایتی سالمندان

۲-۴-۳- راهبردهای دستیابی به اهداف کلی بهزیستی

- توسعه توانمند سازی و گسترش کیفیت زندگی جامعه هدف و حمایت از اقشار آسیب پذیر
- ظرفیت سازی و شبکه سازی تشکلهای سازمانهای مردم نهاد
- تغییر روشهای حمایتی مستقیم به رویکردهای بیمه ای
- تشخیص و مداخله به هنگام در امور فردی و خانوادگی
- توسعه سامانه رصد و دیدبان آسیبهای اجتماعی
- اعتماد سازی و گسترش همکاری با سازمانها و نهادهای مردم نهاد
- توسعه خدمات فرا موسسه ای و توانمند سازی سالمندان
- توسعه خدمات غربالگری تشخیص و مداخله به هنگام
- توسعه خدمات فرا موسسه ای و توسعه خدمات سیاری
- برون سپاری خدمات قابل واگذاری در حوزه حمایتی و توانبخشی
- کمک به تقویت ظرفیت جوامع محلی در راستای فعالیتهای خیریه و داوطلب

۲-۴-۴- سیاستهای راهبردی بهزیستی

- گسترش برنامههای اشتغال زایی و خودکفایی
- تقویت برنامههای اشتغال معلولین
- گسترش برنامههای اجتماع محور (گروههای همیار، خودیار و..)
- توسعه بیمه های اجتماعی جامعه تحت پوشش
- توسعه خدمات فوریت های اجتماعی
- ایجاد سامانه رصد و دیدبان آسیبهای اجتماعی
- توسعه تعاملات بین بخشی در راستای کنترل رشد آسیبهای اجتماعی
- گسترش برنامههای خدمات خانواده محور سالمندی و پیشگیری از آسیبهای دوره سالمندی
- پیشگیری از ایجاد معلولیت و توسعه طرحهای غربالگری
- تقویت برنامه توانبخشی مبتنی بر خانواده
- ظرفیت سازی و شبکه سازی تشکلهای سازمانهای مردم نهاد

۲-۴-۵- اهداف کمی و منابع مالی مورد نیاز بخش بهزیستی شهرستان فیروزکوه طی برنامه ششم

ردیف	فصل	کد فصل	برنامه	کد برنامه	هدف/عملیات	حجم کل عملیات		اعتبارات ملی	اعتبارات استانی	منابع مالی داخلی				
						واحد اندازه گیری	حجم کل عملیات			جمع اعتبارات ملی مورد نیاز	جمع اعتبارات استانی مورد نیاز	۱۳۹۶	۱۳۹۷	۱۳۹۸
۱	حمایتی	۱۹۰۳۰۰۰۰۰۰۰۰	ارائه خدمات حمایتی به نیازمندان	۱۹۰۳۰۰۱۹۰۰۰	اشتغال افراد تحت پوشش	نفر	۲۱۷	۱۰,۲۹۴,۱	۱۳۹۶	۱۳۹۷	۱۳۹۸	۱۳۹۹	۱۴۰۰	جمع منابع داخلی مورد نیاز
														۰,۰
۲	حمایتی	۱۹۰۳۰۰۰۰۰۰۰۰	ارائه خدمات حمایتی به نیازمندان	۱۹۰۳۰۰۱۹۰۰۰	ایجاد مسکن برای نیازمندان	نفر	۳۱	۶,۹۱۳,۶	۱۳۹۶	۱۳۹۷	۱۳۹۸	۱۳۹۹	۱۴۰۰	جمع اعتبارات استانی مورد نیاز
														۰,۰
۳	حمایتی	۱۹۰۳۰۰۰۰۰۰۰۰	ارائه خدمات حمایتی به نیازمندان	۱۹۰۳۰۰۱۹۰۰۰	بیمه اجتماعی افراد تحت پوشش	نفر	۶۹۱	۲۱,۰۷۰,۴۷	۱۳۹۶	۱۳۹۷	۱۳۹۸	۱۳۹۹	۱۴۰۰	جمع اعتبارات استانی مورد نیاز
														۰,۰
۴	حمایتی	۱۹۰۳۰۰۰۰۰۰۰۰	ارائه خدمات حمایتی به نیازمندان	۱۹۰۳۰۰۱۹۰۰۰	افزایش حمایت از معزادان	نفر	۲,۶۳۱	۴,۰۰۱,۳	۱۳۹۶	۱۳۹۷	۱۳۹۸	۱۳۹۹	۱۴۰۰	جمع اعتبارات استانی مورد نیاز
														۰,۰
۵	حمایتی	۱۹۰۳۰۰۰۰۰۰۰۰	ارائه خدمات حمایتی به نیازمندان	۱۹۰۳۰۰۱۹۰۰۰	غربالگری بینایی کودکان	نفر	۴,۸۹۵	۹۴,۶	۱۳۹۶	۱۳۹۷	۱۳۹۸	۱۳۹۹	۱۴۰۰	جمع اعتبارات استانی مورد نیاز
														۰,۰

۲-۵- بنیاد شهید و امور ایثارگران

۲-۵-۱- مقدمه

براساس ماده سوم اساس نامه بنیاد شهید و امور ایثارگران مهمترین مأموریت‌های این نهاد مقدس عبارتند از: احیاء، حفظ و ترویج فرهنگ ایثار و شهادت در جامعه، زنده نگه داشتن یاد و نام شهیدان انقلاب اسلامی و حفظ آثار آنها، تجلیل و تکریم، صیانت از خانواده‌های معظم شاهد و ایثارگر و تلاش برای رشد و اعتلای مادی و معنوی خانواده‌های معظم شاهد و ایثارگر.

۲-۵-۲- وضع موجود شهرستان فیروزکوه در حوزه بنیاد شهید و امور ایثارگران

جدول (۲-۱۳): آمار ایثارگران (شهید، جانبازان و آزادگان)

منطقه	شهید	مدافع حرم	درصد	جانباز	درصد	آزاده	درصد	مهمان	جمع
کشوری	۲۲۵۸۵۱	۱۹۰۸	۱۰۰	۵۷۶۰۵۱	۱۰۰	۴۳۲۱۹	۱۰۰		۸۴۷۰۲۹
اداره کل	۸۰۰۱	۳۹۵	۴	۲۰۵۴۰	۴	۱۳۷۷	۳	۷۵۸۸	۳۷۹۰۱
فیروزکوه	۱۲۴	۰	۱.۵	۲۳۰	۱.۱	۱۱	۰.۸	۵۰۰	۸۶۵

مأخذ: اداره کل بنیاد شهید و امور ایثارگران شهرستان‌های استان تهران

از مجموع ۸۳۹۶ شهید استان تهران، ۱۲۴ نفر معادل ۱.۵ درصد از جمعیت شهدای استان در شهرستان فیروزکوه می‌باشند. همچنین نزدیک به ۱.۱ درصد از جانبازان گرانقدر استان نیز در این شهرستان ساکن می‌باشند. با توجه به آمار ایثارگران و جانبازان در شهرستان فیروزکوه، نزدیک به ۱.۱ درصد از حقوق ماهیانه ایثارگران در استان به این شهرستان تعلق می‌گیرد.

جدول (۲-۱۴): آمار حقوق ماهیانه (میلیون ریال)

منطقه	خانواده شهید		جانبازان		جمع تعداد	جمع مبلغ ماهیانه	جمع مبلغ سالانه	درصد
	تعداد	مبلغ	تعداد	مبلغ				
اداره کل	۶۲۶۱	۱۳۳۴۱۴	۵۴۵۷	۹۷۷۷۲	۱۱۷۱۸	۲۳۱۱۸۶	۲۷۷۴۲۳۲	۱۰۰
فیروزکوه	۸۷	۱۸۲۵	۴۰	۷۴۲	۱۲۷	۲۵۶۷	۳۰۸۰۴	۱.۱

مأخذ: اداره کل بنیاد شهید و امور ایثارگران شهرستان‌های استان تهران

جدول (۲-۱۵): آمار تسهیلات بانکی (میلیون ریال)

نوع وام	اداره کل	درصد	فیروزکوه	درصد	پرداخت شده	مبلغ وام
جعاله						۱۰۰
خودرو	۵۰۰۰۰	۱۰۰	۱۰۰۰	۱۰۰	۱۰۰۰	۱۵۰
کالا						۸۰
قرض الحسنه	۳۰۰۰	۱۰۰	۱۰۰	۱۰۰	۱۰۰	۳۰

مأخذ: اداره کل بنیاد شهید و امور ایثارگران شهرستان‌های استان تهران

جدول (۲-۱۶): آمار وام مسکن (میلیون ریال)

منطقه	تعداد سهمیه	درصد	جذب شده	باقی معرفی شده	مبلغ وام
اداره کل	۲۱۵۸	۱۰۰	۶۰۱	۱۵۵۷	۶۰۰-۸۵۰
فیروزکوه	۵۱	۲.۴	۱۶	۳۵	۶۰۰

مأخذ: اداره کل بنیاد شهید و امور ایثارگران شهرستان‌های استان تهران

جدول (۲-۱۷): آمار گلزارها (میلیون ریال)

منطقه	تعداد مزار	درصد	تعداد گلزارها	درصد	توضیحات
اداره کل	۳۸۷۲	۱۰۰	۲۶۱	۱۰۰	تمام گلزارها ساماندهی اولیه شده است فقط نیاز به مرمت دارد فقط گلزار روستای نمود ساماندهی نشده برآورد هزینه ۲۰۰ میلیون تومان
فیروزکوه	۱۴۶	۳.۸	۳۴	۱۳	

مأخذ: اداره کل بنیاد شهید و امور ایثارگران شهرستان‌های استان تهران

جدول (۲-۱۸): بهداشت و درمان (میلیون ریال)

نوع خدمات	اداره کل	درصد	فیروزکوه	درصد	سرانه هر نفر	جمع ماهیانه	جمع سالیانه	جمع کل
تعداد دفترچه‌های خدمات درمانی	۲۲۵۹۸	۱۰۰	۱۸۴	۰.۸	۷ درصد حقوق سرپرست خانوار	۵۶۶	۶۷۹۲	۱۹۴۸۸
تعداد بیمه تکمیلی	۵۵۱۲۳	۱۰۰	۶۵۰	۱.۲	۹۸۷۸۲۰ ریال	۶۴۲	۷۷۰۴	
تعداد حق پرستاری	۲۶۰۹	۱۰۰	۴۰	۱.۵	متغیر از ۶۵۱۰۰۰ تا ۱۸۶۰۰۰۰ ریال	۴۱۶	۴۹۹۲	

مأخذ: اداره کل بنیاد شهید و امور ایثارگران شهرستان‌های استان تهران

جدول (۲-۱۹): آمار دانشجویان (میلیون ریال)

منطقه	تعداد	درصد	پرداخت شهریه
اداره کل	۴۴۴۰	۱۰۰	۱۵۹۰۶۸
فیروزکوه	۶۶	۱.۵	۳۸۶۴

مأخذ: اداره کل بنیاد شهید و امور ایثارگران شهرستان‌های استان تهران

۲-۵-۳- تعیین اهداف کلی بخش بنیاد شهید و امور ایثارگران در شهرستان فیروزکوه

- حفظ و ارتقای جایگاه و منزلت اجتماعی، عزتمندی، خودباوری و هویت جامعه ایثارگری
- ارتقاء سطح علمی، آموزشی و توانمندی ایثارگران و خانواده آنان
- اعتلای معرفت دینی، تعمیق ارزش‌ها، باورها و ترویج فرهنگ ایثار، جهاد و شهادت در جامعه
- حفظ و ارتقاء سطح معیشت و کیفیت زندگی جامعه ایثارگری به منظور برخورداری از سطح مطلوب زندگی با حفظ کرامت، عزتمندی و خود اتکایی آنان

۲-۵-۴- راهبردهای دستیابی به اهداف کلی بنیاد شهید و امور ایثارگران

- توسعه حمایت‌های حقوقی و قضایی از ایثارگران
- استفاده از ظرفیت‌های جامعه و دستگاه‌های اجرایی در ایجاد فرصت‌های برابر برای ایثارگران
- تشکیل سامانه عملکرد دستگاه‌های اجرایی
- توسعه حمایت‌های توانمندسازی و مهارت آموزی در جهت خوداتکایی معیشتی ایثارگران
- توسعه حمایت‌های معیشتی برای ایثارگران غیربرخوردار، محروم و معسر
- توسعه حمایت‌های کمک به تامین مسکن ایثارگران
- آموزش و توانمندسازی جامعه ایثارگری در حوزه اشتغال و حمایت از کارآفرینان شاهد و ایثارگر
- اهتمام ویژه به امور تحصیلی و فرصت‌های آموزشی، تربیتی و فرهنگی جامعه ایثارگری
- ارتقای مهارت‌های اجتماعی ایثارگران
- توسعه وتقویت روحیه نشاط و شادابی و توسعه ورزش همگانی و تربیت بدنی سلامت محور در جامعه ایثارگری

۲-۵-۵- سیاست‌های راهبردی بنیاد شهید و امور ایثارگران

- سیاستگذاری در راستای حمایت از تشکل‌ها و سازمان‌های مردم نهاد
- فعال نمودن شورای عالی ترویج فرهنگ ایثار و شهادت
- سیاستگذاری افزایش آثار فاخر فرهنگی، هنری، ادبی در مقوله فرهنگ ایثار، جهاد و شهادت
- انتقال یادگارها و میراث گرانبهای ایثارگران و فرهنگ ایثار و شهادت و انتقال آن به نسل‌های آتی
- سیاستگذاری افزایش برنامه‌های جذاب و موثر بر قشر جوان در ارتباط با فرهنگ ایثار و شهادت
- تکریم و تعظیم مناسبت‌ها و ایام مربوط به فرهنگ‌ها
- تقدیر و تجلیل از ایثارگران
- بهره‌مندی ایثارگران از فرصت‌های مطالعاتی، بورس‌های تحصیلی و عضویت در هیأت‌های علمی دانشگاه‌ها
- حمایت از نقش آفرینی سرآمدان و نخبگان شاهد و ایثارگر در تولید علم و فناوری
- بهره‌مندی از توان علمی و تخصصی نخبگان ایثارگر در تولید علم و کارآفرینی در جامعه
- سیاستگذاری در راستای اشتغال و کارآفرینی ایثارگران
- حمایت از ایثارگران معسر و فاقد درآمد و خانواده ایثارگران متوفی
- سیاستگذاری در راستای افزایش طرح‌های تحقیقاتی درمانی

۲-۵-۶- اهداف کمی و منابع مالی مورد نیاز بنیاد شهید و امور ایثارگران شهرستان فیروزکوه طی برنامه ششم

ردیف	فصل	کد فصل	برنامه	کد برنامه	هدف/ عملیات	حجم کل عملیات		اعتبارات ملی		اعتبارات استانی		منابع مالی داخلی	
						حجم کل عملیات	جمع منابع مورد نیاز	جمع اعتبارات ملی مورد نیاز	جمع اعتبارات استانی مورد نیاز	جمع منابع داخلی مورد نیاز	جمع منابع داخلی مورد نیاز		
۱	حمایتی	۱۹۰۳۰۰۰۰۰۰۰۰	ارائه خدمات اجتماعی، فرهنگی، ورزشی به ایثارگران	۱۹۰۳۰۰۰۰۰۰۰۰	افزایش پوشش آموزش‌ها و مسابقات قرآنی، فرهنگی و هنری ایثارگران	۱۰۰۰۰	۱۵۶	۱۰۰۰۰	۱۵۶	۰۰۰	۰۰۰	۰۰۰	۰۰۰
۲	حمایتی	۱۹۰۳۰۰۰۰۰۰۰۰	ارائه خدمات اجتماعی، فرهنگی، ورزشی به ایثارگران	۱۹۰۳۰۰۰۰۰۰۰۰	افزایش پوشش برنامه‌های زیارتی و سیاحتی ایثارگران	۱۰۰۰۰	۹۰	۱۰۰۰۰	۹۰	۰۰۰	۰۰۰	۰۰۰	۰۰۰
۳	حمایتی	۱۹۰۳۰۰۰۰۰۰۰۰	ارائه خدمات اجتماعی، فرهنگی، ورزشی به ایثارگران	۱۹۰۳۰۰۰۰۰۰۰۰	افزایش پوشش خدمات ورزشی و تربیت بدنی ایثارگران	۱۰۰۰۰	۹۱	۱۰۰۰۰	۹۱	۰۰۰	۰۰۰	۰۰۰	۰۰۰
۴	حمایتی	۱۹۰۳۰۰۰۰۰۰۰۰	ارائه خدمات اجتماعی، فرهنگی، ورزشی به ایثارگران	۱۹۰۳۰۰۰۰۰۰۰۰	افزایش پوشش خدمات، آموزش و پیشگیری از آسیب‌های اجتماعی ایثارگران واجد شرایط	۱۰۰۰۰	۸۲	۱۰۰۰۰	۸۲	۰۰۰	۰۰۰	۰۰۰	۰۰۰
۵	حمایتی	۱۹۰۳۰۰۰۰۰۰۰۰	ارائه خدمات اجتماعی، فرهنگی، ورزشی به ایثارگران	۱۹۰۳۰۰۰۰۰۰۰۰	افزایش پوشش طرح سپاس و مراجعه معکوس (ارتباط با ایثارگران)	۱۰۰۰۰	۳۲۱	۱۰۰۰۰	۳۲۱	۰۰۰	۰۰۰	۰۰۰	۰۰۰
					حجم کل عملیات	۱۰۰۰۰	۳۲۱	۱۰۰۰۰	۳۲۱	۰۰۰	۰۰۰	۰۰۰	۰۰۰
					جمع منابع مورد نیاز	۱۰۰۰۰	۳۲۱	۱۰۰۰۰	۳۲۱	۰۰۰	۰۰۰	۰۰۰	۰۰۰
					جمع اعتبارات ملی مورد نیاز	۱۰۰۰۰	۳۲۱	۱۰۰۰۰	۳۲۱	۰۰۰	۰۰۰	۰۰۰	۰۰۰
					جمع اعتبارات استانی مورد نیاز	۱۰۰۰۰	۳۲۱	۱۰۰۰۰	۳۲۱	۰۰۰	۰۰۰	۰۰۰	۰۰۰
					جمع منابع داخلی مورد نیاز	۱۰۰۰۰	۳۲۱	۱۰۰۰۰	۳۲۱	۰۰۰	۰۰۰	۰۰۰	۰۰۰
					جمع منابع داخلی مورد نیاز	۱۰۰۰۰	۳۲۱	۱۰۰۰۰	۳۲۱	۰۰۰	۰۰۰	۰۰۰	۰۰۰

ردیف	فصل	کد فصل	برنامه	کد برنامه	هدف/ عملیات	حجم کل عملیات		اعتبارات ملی		اعتبارات استانی		منابع مالی داخلی	
						حجم کل عملیات	جمع منابع مورد نیاز	جمع اعتبارات ملی مورد نیاز	جمع اعتبارات استانی مورد نیاز	منابع مالی داخلی	جمع منابع داخلی مورد نیاز		
۶	حمایتی	۱۹۰۳۰۰۰۰۰۰۰۰	ارائه خدمات اجتماعی، فرهنگی، ورزشی به ایثارگران	۱۹۰۳۰۰۲۰۰۰۰	افزایش پوشش خدمات مددکاری فردی و گروهی	درصد	۱۸۰۰	۹۲۸۲	۱۱۱۳۸	۱۳۹۶	۱۳۹۶	۱۳۹۶	۱۳۹۶
۷	حمایتی	۱۹۰۳۰۰۰۰۰۰۰۰	ارائه خدمات اجتماعی، فرهنگی، ورزشی به ایثارگران	۱۹۰۳۰۰۲۰۰۰۰	افزایش پوشش خدمات مشاوره خانوادگی ایثارگران واجد شرایط	درصد	۱۸۰۰	۳۳۶۰	۴۰۳۲	۱۳۹۷	۱۳۹۷	۱۳۹۷	۱۳۹۷
۸	حمایتی	۱۹۰۳۰۰۰۰۰۰۰۰	ارائه خدمات اجتماعی، فرهنگی، ورزشی به ایثارگران	۱۹۰۳۰۰۲۰۰۰۰	افزایش پوشش خدمات آموزش عمومی ایثارگران	نفر	۱۱۴۰	۴۴۸۰	۵۳۷۶	۱۳۹۸	۱۳۹۸	۱۳۹۸	۱۳۹۸
۹	حمایتی	۱۹۰۳۰۰۰۰۰۰۰۰	ارائه خدمات اجتماعی، فرهنگی، ورزشی به ایثارگران	۱۹۰۳۰۰۲۰۰۰۰	ارائه خدمات دانشجویان شهریه پرداز	نفر	۳۳۲۰	۱۲۹۲۲	۱۵۵۰۶	۱۳۹۹	۱۳۹۹	۱۳۹۹	۱۳۹۹
۱۰	حمایتی	۱۹۰۳۰۰۰۰۰۰۰۰	ارائه خدمات اجتماعی، فرهنگی، ورزشی به ایثارگران	۱۹۰۳۰۰۲۰۰۰۰	افزایش پوشش خدمات دانشجویان روزانه دولتی	نفر	۵۸۰۰	۷۹۸۰	۹۵۷۶	۱۴۰۰	۱۴۰۰	۱۴۰۰	۱۴۰۰
۱۱	حمایتی	۱۹۰۳۰۰۰۰۰۰۰۰	ارائه خدمات اجتماعی، فرهنگی، ورزشی به ایثارگران	۱۹۰۳۰۰۲۰۰۰۰	افزایش پوشش خدمات حمایت از نخبگان و سرآمدان	درصد	۱۸۰۰	۳۰	۵۰۰	۱۴۰۰	۱۴۰۰	۱۴۰۰	۱۴۰۰

۲-۶- بخش کار، رفاه و امور اجتماعی**۲-۶-۱- بخش تعاون****۲-۶-۱-۱- تعیین اهداف کلی بخش تعاون در شهرستان فیروزکوه**

- افزایش سهم بخش تعاون در اقتصاد ملی
- ایجاد فرصت‌های شغلی جدید و حفظ و صیانت از اشتغال موجود کشور

۲-۶-۱-۲- راهبردهای دستیابی به اهداف کلی تعاون

- تقویت مدیریت و سیاست‌گذاری بخش تعاون
- توانمندسازی بخش تعاون
- تقویت مشارکت‌ها جهت توسعه و گسترش تعاونی‌ها
- ایجاد اشتغال فراگیر از طریق تقویت رشد اقتصادی اشتغالزا و تحرک بخشی به بازار کار کشور

۲-۶-۱-۳- سیاست‌های راهبردی تعاون

- نظارت بر حسن اجرای قوانین و مقررات بخش تعاون
- حمایت از توسعه‌ی تعاونی‌ها و گسترش شبکه سازی در بخش تعاون (افقی و عمودی)
- ارتقای بهره‌وری منابع انسانی تعاونی‌ها
- حمایت از توسعه‌ی صادرات، بازار و برند سازی در بخش تعاون
- ترویج روحیه مشارکت و فرهنگ تعاون در بین مردم
- افزایش سرمایه‌گذاری و تقویت نهادهای پولی بخش تعاون
- تقویت فرهنگ کار و کارآفرینی و تسهیل در جستجوی فرصت شغلی بر اساس ظرفیت منطقه‌ای و توسعه آموزش و مهارت‌ها بر مبنای نیاز واقعی

۲-۶-۲- بخش کار آفرینی و اشتغال**۲-۶-۲-۱- تعیین اهداف کلی بخش کار آفرینی و اشتغال در شهرستان فیروزکوه**

- ایجاد تعادل در بازار کار
- ایجاد فرصت‌های شغلی جدید و حفظ و صیانت از اشتغال موجود کشور

۲-۶-۲-۲- راهبردهای دستیابی به اهداف کلی کار آفرینی و اشتغال

- تقویت مدیریت و سیاست‌گذاری بازار کار
- توسعه، ایجاد و پایداری کسب و کارهای کوچک و متوسط
- ایجاد اشتغال فراگیر از طریق تقویت رشد اقتصادی اشتغالزا و تحرک بخشی به بازار کار کشور

۲-۶-۳- سیاست‌های راهبردی کار آفرینی و اشتغال

- ساماندهی و ارتقای نظام مدیریت اطلاعات و آمارهای حوزه بازار کار
- رصد مستمر مولفه‌های بازار کار
- ساماندهی اشتغال اتباع خارجی
- ساماندهی و توسعه‌ی اشتغال خارج از کشور
- توسعه‌ی مشاغل خانگی، خوداشتغالی و کسب و کارهای کوچک و متوسط
- ایجاد اجماع ملی برای توسعه اشتغال و فعال سازی تمامی ظرفیت‌ها بمنظور ایجاد فرصت شغلی بخصوص برای جوانان دانش آموخته دانشگاهی

۲-۶-۳- بخش فرهنگی و اجتماعی**۲-۶-۳-۱- تعیین اهداف کلی بخش فرهنگی و اجتماعی در شهرستان فیروزکوه**

- ارتقای شاخص‌های فرهنگی و اجتماعی کارگران و کارفرمایان

۲-۶-۳-۲- راهبردهای دستیابی به اهداف کلی فرهنگی و اجتماعی

- توسعه و ترویج فرهنگ کار، تعاون و کار آفرینی
- توسعه فعالیت‌های تفریحی در جامعه هدف
- توسعه خدمات اجتماعی در جامعه کار و تولید

۲-۶-۳-۳- سیاست‌های راهبردی فرهنگی و اجتماعی

- تبیین مفهومی و کاربردی فرهنگ کار، تعاون و کار آفرینی مبتنی بر الگوی اسلامی ایرانی پیشرفت
- گسترش مشارکت با دستگاه‌های فرهنگی و آموزشی به منظور نهادینه کردن مضامین فرهنگ و اخلاق کار، تعاون و کار آفرینی
- توسعه و ترویج ورزش‌های همگانی و همگانی کردن ورزش در جامعه هدف
- توسعه ورزش‌های قهرمانی در جامعه هدف
- استفاده از ظرفیت‌های بنگاه‌های اقتصادی در توسعه ورزش و تفریحات کارگری
- توسعه‌ی امکانات و معیشتی نیروی کار

۲-۶-۴- بخش روابط کار**۲-۶-۴-۱- تعیین اهداف کلی بخش روابط کار در شهرستان فیروزکوه**

- صیانت از نیروی کار با تاکید بر ارتقاء بهره‌وری نیروی کار

۲-۶-۴-۲- راهبردهای دستیابی به اهداف کلی روابط کار

- توانمند سازی کارگران، کارفرمایان و شرکای اجتماعی
- افزایش سهم بری عادلانه عوامل تولید از منافع حاصل از تولید
- تعمیق سه جانبه گرایی و حفظ و نگهداشت نیروی کار

۲-۶-۴-۳- سیاست‌های راهبردی روابط کار

- توسعه دانش و مهارت شرکای اجتماعی کار
- توسعه فراگیر آموزش‌های ایمنی و بهداشت کار
- بهبود و گسترش نظم‌های جبران خدمت
- توسعه‌ی تشکل‌های کارگری و کارفرمایی
- گسترش دامنه شمول بیمه بیکاری (با رویکرد کاهش ماندگاری)
- حمایت و پشتیبانی از بنگاه‌های مشکل دار
- نظارت بر حسن اجرای قانون کار

۲-۶-۵- اهداف کمی و منابع مالی مورد نیاز بخش کار رفاه و امور اجتماعی شهرستان فیروزکوه طی برنامه ششم

ردیف	فصل	کد فصل	برنامه	کد برنامه	هدف/عملیات	حجم کل عملیات		اعتبارات ملی		اعتبارات استانی		منابع مالی داخلی	
						واحد اندازه گیری	مورد	نفر	تفر	جمع اعتبارات ملی مورد نیاز	جمع اعتبارات استانی مورد نیاز	جمع منابع داخلی مورد نیاز	جمع منابع داخلی مورد نیاز
۱	حمایتی	۱۳۰۸۰۰۰۰۰۰	تنظیم و نظارت بر روابط کار	۱۳۰۸۰۰۱	ثبت دادخواست بدوی	مورد	۲۰۵	۱۳۹۶	۲۰۵	۱۳۹۶	۵۸۸۰	۳۵۸۹۸	۰
۲	حمایتی	۱۹۰۳۰۰۰۰۰۰	توسعه خدمات رفاه اجتماعی	۱۹۰۳۰۰۸	ارائه خدمات کل مقرر بگيران بیمه بیکاری	نفر	۱۵۷	۱۳۹۷	۱۵۷	۱۳۹۷	۱۱۰۰	۶۷۱٫۶	۰
۳	حمایتی	۱۹۰۳۰۰۰۰۰۰	توسعه خدمات رفاه اجتماعی	۱۹۰۳۰۰۸	قطع مقرر بیمه بیکاری از طریق عدم قبول شغل پیشنهادی، عدم حضور و غیاب و شناسایی اشتغال پنهان	نفر	۹	۱۳۹۷	۹	۱۳۹۷	۴۵۰	۲۷۴٫۷	۰
۴	حمایتی	۱۹۰۳۰۰۰۰۰۰	توسعه خدمات رفاه اجتماعی	۱۹۰۳۰۰۸	اشتغال مجدد مقرر بگيران از طریق معرفی واحدهای متقاضی تسهیلات کارفرمایی، واحدهای کار، خود اشتغالی، تبصره ماده ۶ و...	نفر	۸	۱۳۹۷	۸	۱۳۹۷	۳۳۰	۲۰۱٫۵	۰
							۲۵۰	۱۳۹۷	۲۵۰	۱۳۹۷	۶۴۴۸	۰	۰
							۲۵۱	۱۳۹۸	۲۵۱	۱۳۹۸	۷۱۱٫۵	۰	۰
							۲۵۳	۱۳۹۹	۲۵۳	۱۳۹۹	۷۸۲٫۶	۰	۰
							۲۵۶	۱۴۰۰	۲۵۶	۱۴۰۰	۸۶۰٫۹	۰	۰
							۱۳۱۵	جمع کل عملیات	۱۳۱۵	جمع کل عملیات	۱۳۱۵	۳۵۸۹۸	۰
							۶۷۱٫۶	جمع منابع مورد نیاز	۶۷۱٫۶	جمع منابع مورد نیاز	۶۷۱٫۶	۳۵۸۹۸	۰
							۰	۱۳۹۶	۰	۱۳۹۶	۰	۰	۰
							۰	۱۳۹۷	۰	۱۳۹۷	۰	۰	۰
							۰	۱۳۹۸	۰	۱۳۹۸	۰	۰	۰
							۰	۱۳۹۹	۰	۱۳۹۹	۰	۰	۰
							۰	۱۴۰۰	۰	۱۴۰۰	۰	۰	۰

ردیف	فصل	کد فصل	برنامه	کد برنامه	هدف/عملیات	حجم کل عملیات		اعتبارات ملی		اعتبارات استانی		منابع مالی داخلی	
						واحد اندازه گیری	مقدار	جمع اعتبارات ملی مورد نیاز	جمع اعتبارات استانی مورد نیاز	جمع منابع داخلی مورد نیاز	جمع منابع داخلی مورد نیاز		
۵	حمایتی	۱۹۰۳۰۰۰۰۰۰	توسعه خدمات فرهنگی و اجتماعی نیروی کار	۱۹۰۳۰۰۰۹	تاسیس نماینده کارگر	تشکل	۴	۹۱۵۸	۰	۹۱۵۸	۰	۰	۰
						تشکل	۱	۱۵۰۰	۰	۱۵۰۰	۰	۰	
						تشکل	۴	۰	۰	۰	۰	۰	
						تشکل	۴	۰	۰	۰	۰	۰	
						تشکل	۴	۰	۰	۰	۰	۰	
						تشکل	۴	۰	۰	۰	۰	۰	
						تشکل	۴	۰	۰	۰	۰	۰	
						تشکل	۴	۰	۰	۰	۰	۰	
						تشکل	۴	۰	۰	۰	۰	۰	
						تشکل	۴	۰	۰	۰	۰	۰	
۶	حمایتی	۱۹۰۳۰۰۰۰۰۰	توسعه خدمات فرهنگی و اجتماعی نیروی کار	۱۹۰۳۰۰۰۹	تاسیس شورای اسلامی کار	تشکل	۱	۱۵۰۰	۰	۱۵۰۰	۰	۰	
						تشکل	۰	۰	۰	۰	۰	۰	
						تشکل	۰	۰	۰	۰	۰	۰	
						تشکل	۰	۰	۰	۰	۰	۰	
						تشکل	۰	۰	۰	۰	۰	۰	
						تشکل	۰	۰	۰	۰	۰	۰	
						تشکل	۰	۰	۰	۰	۰	۰	
						تشکل	۰	۰	۰	۰	۰	۰	
						تشکل	۰	۰	۰	۰	۰	۰	
						تشکل	۰	۰	۰	۰	۰	۰	
۷	حمایتی	۱۳۰۸۰۰۰۰۰۰	توسعه کارآفرینی و اشتغال	۱۳۰۸۰۰۰۲	بکارگمارده شدگان از طریق دفاتر مشاوره شغلی و کارایی های غیردولتی	تفر	۲۷۵	۴۰۲۹	۰	۴۰۲۹	۰	۰	
						تفر	۲۸۱	۷۹۹	۰	۷۹۹	۰	۰	
						تفر	۲۸۶	۸۷۸	۰	۸۷۸	۰	۰	
						تفر	۲۹۲	۹۶۶	۰	۹۶۶	۰	۰	
						تفر	۲۹۸	۹۶۶	۰	۹۶۶	۰	۰	
						تفر	۲۹۸	۹۶۶	۰	۹۶۶	۰	۰	
						تفر	۲۹۸	۹۶۶	۰	۹۶۶	۰	۰	
						تفر	۲۹۸	۹۶۶	۰	۹۶۶	۰	۰	
						تفر	۲۹۸	۹۶۶	۰	۹۶۶	۰	۰	
						تفر	۲۹۸	۹۶۶	۰	۹۶۶	۰	۰	
۸	حمایتی	۱۳۰۸۰۰۰۰۰۰	توسعه کارآفرینی و اشتغال	۱۳۰۸۰۰۰۲	پیگیری جهت جایگزینی نیروی کار ایرانی بجای اتباع خارجی غیرمجاز شاغل	تفر	۸۶	۱۸۳۳	۰	۱۸۳۳	۰	۰	
						تفر	۸۶	۳۰۰	۰	۳۰۰	۰	۰	
						تفر	۸۶	۳۳۰	۰	۳۳۰	۰	۰	
						تفر	۸۶	۳۶۳	۰	۳۶۳	۰	۰	
						تفر	۸۶	۳۹۹	۰	۳۹۹	۰	۰	
						تفر	۸۶	۴۳۹	۰	۴۳۹	۰	۰	
						تفر	۸۶	۴۷۹	۰	۴۷۹	۰	۰	
						تفر	۸۶	۵۱۹	۰	۵۱۹	۰	۰	
						تفر	۸۶	۵۵۹	۰	۵۵۹	۰	۰	
						تفر	۸۶	۵۹۹	۰	۵۹۹	۰	۰	
۹	حمایتی	۱۳۰۸۰۰۰۰۰۰	ساماندهی اشتغال اتباع خارجی	۱۳۰۸۰۰۰۳	تهیه گزارش از اشتغال اتباع خارجی در راستای بازرسی های انجام شده	مورد	۱۱۲	۲۱۳۷	۰	۲۱۳۷	۰	۰	
						مورد	۱۱۲	۳۸۵	۰	۳۸۵	۰	۰	
						مورد	۱۱۲	۴۲۴	۰	۴۲۴	۰	۰	
						مورد	۱۱۲	۴۶۶	۰	۴۶۶	۰	۰	
						مورد	۱۱۲	۵۰۸	۰	۵۰۸	۰	۰	
						مورد	۱۱۲	۵۵۰	۰	۵۵۰	۰	۰	
						مورد	۱۱۲	۵۹۲	۰	۵۹۲	۰	۰	
						مورد	۱۱۲	۶۳۴	۰	۶۳۴	۰	۰	
						مورد	۱۱۲	۶۷۶	۰	۶۷۶	۰	۰	
						مورد	۱۱۲	۷۱۸	۰	۷۱۸	۰	۰	

ردیف	فصل	کد فصل	برنامه	کد برنامه	هدف/ عملیات	حجم کل عملیات		اعتبارات ملی		اعتبارات استانی		منابع مالی داخلی	
						واحد اندازه گیری	نفر	جمع اعتبارات ملی مورد نیاز	جمع اعتبارات ملی مورد نیاز	جمع اعتبارات استانی مورد نیاز	جمع منابع داخلی مورد نیاز		
۱۰	حمایتی	۱۳۰۸۰۰۰۰۰۰۰	برنامه ساماندهی اشتغال اتباع خارجی	۱۳۰۸۰۰۰۳	شناسایی اتباع خارجی غیر مجاز	نفر	۲۳۹	۲۱۳۰۷	۰	۲۱۳۰۷	۰	۰	۰
۱۱	حمایتی	۱۳۰۸۰۰۰۰۰۰۰	تنظیم و نظارت بر روابط کار	۱۳۰۸۰۰۰۱	معرفی کارفرمایان متخلف به مراجع قضایی	نفر	۴۵	۱۸۳۰۲	۰	۱۸۳۰۲	۰	۰	۰
۱۲	حمایتی	۱۹۰۳۰۰۰۰۰۰۰	توسعه خدمات فرهنگی و اجتماعی نیروی کار	۱۹۰۳۰۰۰۹	حمایت از تاسیس و راه اندازی خانه‌های بهداشت کارگری در بنگاه‌های اقتصادی ۵۰ تا ۵۰۰ نفر	خانه بهداشت	۰	۴۵۰۹	۰	۴۵۰۹	۰	۰	۰
۱۳	حمایتی	۱۹۰۳۰۰۰۰۰۰۰	توسعه و توانمندسازی تعاونی‌ها	۱۳۰۹۰۰۰۱	تشکیل تعاونی‌های متعارف تولیدی، توزیعی و خدماتی	تعاونی	۱۴	۳۶۶۰۳	۰	۳۶۶۰۳	۰	۰	۰
۱۴	حمایتی	۱۹۰۳۰۰۰۰۰۰۰	توسعه و توانمندسازی تعاونی‌ها	۱۳۰۹۰۰۰۱	جذب عضو در تعاونی‌های تولیدی، توزیعی و خدماتی	نفر	۱۱۰	۶۷۰۲	۰	۶۷۰۲	۰	۰	۰
							۲۳۹	۲۱۳۰۷	۰	۲۱۳۰۷	۰	۰	۰
							۲۳۹	۱۸۳۰۲	۰	۱۸۳۰۲	۰	۰	۰
							۴۵	۴۵۰۹	۰	۴۵۰۹	۰	۰	۰
							۴۵	۳۶۶۰۳	۰	۳۶۶۰۳	۰	۰	۰
							۴۵	۶۷۰۲	۰	۶۷۰۲	۰	۰	۰
							۲۳۹	۲۱۳۰۷	۰	۲۱۳۰۷	۰	۰	۰
							۲۳۹	۱۸۳۰۲	۰	۱۸۳۰۲	۰	۰	۰
							۲۳۹	۴۵۰۹	۰	۴۵۰۹	۰	۰	۰
							۲۳۹	۳۶۶۰۳	۰	۳۶۶۰۳	۰	۰	۰
							۲۳۹	۶۷۰۲	۰	۶۷۰۲	۰	۰	۰
							۲۳۹	۲۱۳۰۷	۰	۲۱۳۰۷	۰	۰	۰
							۲۳۹	۱۸۳۰۲	۰	۱۸۳۰۲	۰	۰	۰
							۲۳۹	۴۵۰۹	۰	۴۵۰۹	۰	۰	۰
							۲۳۹	۳۶۶۰۳	۰	۳۶۶۰۳	۰	۰	۰
							۲۳۹	۶۷۰۲	۰	۶۷۰۲	۰	۰	۰
							۲۳۹	۲۱۳۰۷	۰	۲۱۳۰۷	۰	۰	۰
							۲۳۹	۱۸۳۰۲	۰	۱۸۳۰۲	۰	۰	۰
							۲۳۹	۴۵۰۹	۰	۴۵۰۹	۰	۰	۰
							۲۳۹	۳۶۶۰۳	۰	۳۶۶۰۳	۰	۰	۰
							۲۳۹	۶۷۰۲	۰	۶۷۰۲	۰	۰	۰
							۲۳۹	۲۱۳۰۷	۰	۲۱۳۰۷	۰	۰	۰
							۲۳۹	۱۸۳۰۲	۰	۱۸۳۰۲	۰	۰	۰
							۲۳۹	۴۵۰۹	۰	۴۵۰۹	۰	۰	۰
							۲۳۹	۳۶۶۰۳	۰	۳۶۶۰۳	۰	۰	۰
							۲۳۹	۶۷۰۲	۰	۶۷۰۲	۰	۰	۰
							۲۳۹	۲۱۳۰۷	۰	۲۱۳۰۷	۰	۰	۰
							۲۳۹	۱۸۳۰۲	۰	۱۸۳۰۲	۰	۰	۰
							۲۳۹	۴۵۰۹	۰	۴۵۰۹	۰	۰	۰
							۲۳۹	۳۶۶۰۳	۰	۳۶۶۰۳	۰	۰	۰
							۲۳۹	۶۷۰۲	۰	۶۷۰۲	۰	۰	۰
							۲۳۹	۲۱۳۰۷	۰	۲۱۳۰۷	۰	۰	۰
							۲۳۹	۱۸۳۰۲	۰	۱۸۳۰۲	۰	۰	۰
							۲۳۹	۴۵۰۹	۰	۴۵۰۹	۰	۰	۰
							۲۳۹	۳۶۶۰۳	۰	۳۶۶۰۳	۰	۰	۰
							۲۳۹	۶۷۰۲	۰	۶۷۰۲	۰	۰	۰
							۲۳۹	۲۱۳۰۷	۰	۲۱۳۰۷	۰	۰	۰
							۲۳۹	۱۸۳۰۲	۰	۱۸۳۰۲	۰	۰	۰
							۲۳۹	۴۵۰۹	۰	۴۵۰۹	۰	۰	۰
							۲۳۹	۳۶۶۰۳	۰	۳۶۶۰۳	۰	۰	۰
							۲۳۹	۶۷۰۲	۰	۶۷۰۲	۰	۰	۰
							۲۳۹	۲۱۳۰۷	۰	۲۱۳۰۷	۰	۰	۰
							۲۳۹	۱۸۳۰۲	۰	۱۸۳۰۲	۰	۰	۰
							۲۳۹	۴۵۰۹	۰	۴۵۰۹	۰	۰	۰
							۲۳۹	۳۶۶۰۳	۰	۳۶۶۰۳	۰	۰	۰
							۲۳۹	۶۷۰۲	۰	۶۷۰۲	۰	۰	۰
							۲۳۹	۲۱۳۰۷	۰	۲۱۳۰۷	۰	۰	۰
							۲۳۹	۱۸۳۰۲	۰	۱۸۳۰۲	۰	۰	۰
							۲۳۹	۴۵۰۹	۰	۴۵۰۹	۰	۰	۰
							۲۳۹	۳۶۶۰۳	۰	۳۶۶۰۳	۰	۰	۰
							۲۳۹	۶۷۰۲	۰	۶۷۰۲	۰	۰	۰
							۲۳۹	۲۱۳۰۷	۰	۲۱۳۰۷	۰	۰	۰
							۲۳۹	۱۸۳۰۲	۰	۱۸۳۰۲	۰	۰	۰
							۲۳۹	۴۵۰۹	۰	۴۵۰۹	۰	۰	۰
							۲۳۹	۳۶۶۰۳	۰	۳۶۶۰۳	۰	۰	۰
							۲۳۹	۶۷۰۲	۰	۶۷۰۲	۰	۰	۰
							۲۳۹	۲۱۳۰۷	۰	۲۱۳۰۷	۰	۰	۰
							۲۳۹	۱۸۳۰۲	۰	۱۸۳۰۲	۰	۰	۰
							۲۳۹	۴۵۰۹	۰	۴۵۰۹	۰	۰	۰
							۲۳۹	۳۶۶۰۳	۰	۳۶۶۰۳	۰	۰	۰
							۲۳۹	۶۷۰۲	۰	۶۷۰۲	۰	۰	۰
							۲۳۹	۲۱۳۰۷	۰	۲۱۳۰۷	۰	۰	۰
							۲۳۹	۱۸۳۰۲	۰	۱۸۳۰۲	۰	۰	۰
							۲۳۹	۴۵۰۹	۰	۴۵۰۹	۰	۰	۰
							۲۳۹	۳۶۶۰۳	۰	۳۶۶۰۳	۰	۰	۰
							۲۳۹	۶۷۰۲	۰	۶۷۰۲	۰	۰	۰
							۲۳۹	۲۱۳۰۷	۰	۲۱۳۰۷	۰	۰	۰
							۲۳۹	۱۸۳۰۲	۰	۱۸۳۰۲	۰	۰	۰
							۲۳۹	۴۵۰۹	۰	۴۵۰۹	۰	۰	۰
							۲۳۹	۳۶۶۰۳	۰	۳۶۶۰۳	۰	۰	۰
							۲۳۹	۶۷۰۲	۰	۶۷۰۲	۰	۰	۰
							۲۳۹	۲۱۳۰۷	۰	۲۱۳۰۷	۰	۰	۰
							۲۳۹	۱۸۳۰۲	۰	۱۸۳۰۲	۰	۰	۰
							۲۳۹	۴۵۰۹	۰	۴۵۰۹	۰	۰	۰
							۲۳۹	۳۶۶۰۳	۰	۳۶۶۰۳	۰	۰	۰
							۲۳۹	۶۷۰۲	۰	۶۷۰۲	۰	۰	۰
							۲۳۹	۲۱۳۰۷	۰	۲۱۳۰۷	۰	۰	۰
							۲۳۹	۱۸۳۰۲	۰	۱۸۳۰۲	۰	۰	۰
							۲۳۹	۴۵۰۹	۰	۴۵۰۹	۰	۰	۰
							۲۳۹	۳۶۶۰۳	۰	۳۶۶۰۳	۰	۰	۰
							۲۳۹	۶۷۰۲	۰	۶۷۰۲	۰	۰	۰
							۲۳۹	۲۱۳۰۷	۰	۲۱۳۰۷	۰	۰	۰
							۲۳۹	۱۸۳۰۲	۰	۱۸۳۰۲	۰	۰	۰
							۲۳۹	۴۵۰۹	۰	۴۵۰۹	۰	۰	۰
							۲۳۹	۳۶۶۰۳	۰	۳۶۶۰۳	۰	۰	۰
							۲۳۹	۶۷۰۲	۰	۶۷۰۲	۰	۰	۰
							۲۳۹	۲۱۳۰۷	۰	۲۱۳۰۷	۰	۰	۰
							۲۳۹	۱۸۳۰۲	۰	۱۸۳۰۲	۰	۰	۰
							۲۳۹	۴۵۰۹	۰	۴۵۰۹	۰	۰	۰
							۲۳۹	۳۶۶۰۳	۰	۳۶۶۰۳	۰	۰	۰
							۲۳۹	۶۷۰۲	۰	۶۷۰۲	۰	۰	۰
							۲۳۹	۲۱۳۰۷	۰	۲۱۳۰۷	۰	۰	۰
							۲۳۹	۱۸۳۰۲	۰	۱۸۳۰۲	۰	۰	۰
							۲۳۹	۴۵۰۹	۰	۴۵۰۹	۰	۰	۰
							۲۳۹	۳۶۶۰۳	۰	۳۶۶۰۳	۰	۰	۰
							۲۳۹	۶۷۰۲	۰	۶۷۰۲	۰	۰	۰



بخش بهداشت و درمان

۷-۲- بخش بهداشت و درمان

۷-۲-۱- مقدمه

سلامت به عنوان مهمترین شاخص اجتماعی در رفاه آحاد جامعه، از دیرباز دغدغه همه جوامع پیشرفته و در حال توسعه بوده، چرا که به خودی خود نفس عدالت اجتماعی را محقق و بزرگترین سرمایه هر جامعه که همان آحاد مردم آن جامعه است را برای رشد و پرورش کشور حفظ خواهد نمود. دانشگاه علوم پزشکی و خدمات بهداشتی درمانی شهید بهشتی یکی از دانشگاه‌های دولتی ایران و تحت پوشش وزارت بهداشت، درمان و آموزش پزشکی در استان تهران است. دانشگاه علوم پزشکی و خدمات بهداشتی درمانی شهید بهشتی جزو دانشگاه‌های علوم پزشکی برتر کشور محسوب شده و رقابت قابل توجهی برای ورود به رشته‌های مختلف آن در کنکور سراسری وجود دارد. علاوه بر فعالیت‌های آموزشی و تحقیقاتی علوم پزشکی، این دانشگاه مسئولیت نظارت بر خدمات بهداشتی و درمانی بیش از ده میلیون نفر از جمعیت استان تهران از جمله مناطق شمالی، غربی و شرقی تهران و شهرستان‌های دماوند، فیروزکوه، شمیرانات، ورامین، پاکدشت، پیشوا، پردیس و قرچک را بر عهده دارد. ضمناً این دانشگاه در حوزه معاونت غذا و دارو به لحاظ تعداد کارخانجات مواد غذایی، آشامیدنی، آرایشی و بهداشتی، تعداد داروخانه‌های تحت پوشش نظارتی، مراکز ترک اعتیاد، شرکت‌های تأمین و توزیع دارو، و تعداد واحدهای بیمارستانی دولتی و خصوصی تحت پوشش معظم‌ترین دانشگاه علوم پزشکی کشور محسوب می‌شود. مرکز ملی اطلاع‌رسانی دارو و سموم و مرکز رسیدگی به شکایات غذایی و آرایشی و بهداشتی استان تهران نیز در معاونت غذا و دارو این دانشگاه مستقر می‌باشند.

نقشه کل استان تهران



تصویر (۲-۱): نقشه مناطق تحت پوشش مستقیم شبکه‌های بهداشت

۲-۷-۲- سیمای بهداشت و درمان فیروزکوه

جدول (۲-۲۰): وضعیت شاخص‌های بهداشتی و درمانی شهرستان فیروزکوه

شهرستان	تعداد پزشک عمومی	سرانه پزشک عمومی (به ازاء ۱۰ هزار نفر جمعیت)	تعداد خانه‌های بهداشت روستایی	سرانه بهداشت روستایی (به ازاء هزار نفر جمعیت)	تعداد مراکز بهداشت شهری	سرانه بهداشت شهری (به ازاء ۱۰ هزار نفر جمعیت)	تعداد مراکز بهداشت روستایی	سرانه بهداشت روستایی (به ازاء ۱۰ هزار نفر جمعیت)
فیروزکوه	۱۲	۳.۶۸	۲۱	۱.۴۴	۳	۱.۶۷	۳	۲.۰۵
استان	۹۵۳	۰.۷۱	۳۰۶	۰.۳۲	۲۶۸	۰.۲۱	۶۲	۰.۶۶

مأخذ: سالنامه آماری استان تهران - سال ۱۳۹۵

طبق جدول فوق سرانه پزشک عمومی در شهرستان فیروزکوه برابر با ۳.۶۸ پزشک به ازای هر ۱۰ هزار نفر جمعیت و در استان معادل ۰.۷۱ می‌باشد. همچنین در شاخص‌های مربوط به نقاط روستایی وضعیت فیروزکوه بهتر از متوسط استانی است. بطور مثال شاخص سرانه مراکز بهداشتی روستایی در شهرستان برابر با ۲.۰۵ مرکز به ازای هر ۱۰ هزار نفر جمعیت و در استان برابر با ۰.۶۶ مرکز می‌باشد.

جدول (۲-۲۱): وضعیت تخت‌های بیمارستانی

تعداد تخت	نام بیمارستان	تعداد تخت‌های هزینه بر بیمارستان	
		مجموع	فعال
۶۴	بیمارستان امام خمینی فیروزکوه	۶۴	۴۶
۴	ICU	۴	۴
۵	CCU	۵	۵
	NICU		
	PICU		
۴	اطاق عمل	۴	۴
	روانی		
	سوخنگی		
۳	دیالیز	۳	۳
۱۳	اورژانس	۱۳	۱۳
۲۰	داخلی	۲۰	۲۰
۷	جراحی	۷	۷
۴	زنان و اطفال	۴	۴
۲۰	درمانگاه تخصصی	۲۰	۲۰
	تالاسمی		
	هموفیلی		
	ایزوله		
	اکسترا		
	کات نوزاد		
	انکوباتور		
	نو زادان		
۶	اطفال	۶	۶
۸۶	مجموع تخت‌های هزینه بر	۸۶	۸۶

مأخذ: دانشگاه علوم پزشکی و خدمات بهداشتی درمانی شهید بهشتی

جدول (۲-۲۲): وضعیت موجود واحدهای ارائه خدمات بهداشتی براساس طرح گسترش

تعداد	خانه بهداشت	مرکز بهداشت روستایی	مرکز بهداشت شهری	پایگاه بهداشت	مرکز بهداشت و درمان شهری و روستایی	پایگاه بهداشت مشارکتی	جمع
تملیکی	۱۷	۴	۱	-	۱	-	۲۳
استیجاری	-	-	-	-	-	-	-
جمع	۱۷	۴	۱	-	۱	-	۲۳

مأخذ: دانشگاه علوم پزشکی و خدمات بهداشتی درمانی شهید بهشتی

۲-۷-۳- طرح‌ها و برنامه‌های شبکه بهداشت و درمان شهرستان فیروزکوه طی برنامه ششم توسعه



تصویر (۲-۲): احداث بخش‌های ویژه و دیالیز بیمارستان امام خمینی (ره) فیروزکوه

جدول (۲-۲۳): بخش‌های ویژه و دیالیز بیمارستان امام خمینی (ره) فیروزکوه

تعداد تخت	زیربنا	پیشرفت فیزیکی	عملکرد اعتباری (میلیون ریال)	اعتبار مورد نیاز (میلیون ریال)	پیش بینی زمان خاتمه
۱۷	۷۵۰	۷۰	۶.۶۶۰	۶.۰۰۰	۱۳۹۷



تصویر (۲-۳): پروژه احداث کلینیک ویژه بیمارستان امام خمینی (ره) فیروزکوه

جدول (۲-۲۴): کلینیک ویژه بیمارستان امام خمینی (ره) فیروزکوه

پیش بینی زمان خاتمه	اعتبار مورد نیاز (میلیون ریال)	عملکرد اعتباری (میلیون ریال)	پیشرفت فیزیکی	زیربنا
۱۳۹۷	۴.۰۰۰	۳۳.۶۸۳ میلیون ریال	۱۰۰	۷۵۰

۲-۷-۴- تعیین اهداف کلی بخش سلامت و درمان

- افزایش امید به زندگی
- کاهش بار ناشی از بیماری‌های غیرواگیر و عوامل خطرزا
- مدیریت بهینه منابع مالی در نظام سلامت استان با کاهش درصد خانوارهای مواجه با هزینه‌های سنگین درمانی و کاهش پرداخت از جیب مردم
- پوشش مطلوب و دسترسی عادلانه به خدمات بهداشتی- درمانی
- بهبود شاخص‌های سلامت باروری و فرزندآوری

۲-۷-۵- راهبردهای دستیابی به اهداف کلی بهداشت و درمان

ردیف	راهبردها	سیاست‌ها
۱	کاهش عوامل خطر بیماری‌های غیرواگیر	<ul style="list-style-type: none"> - گسترش نظام مراقبت از عوامل خطر بیماری‌های غیرواگیر در سطح شهرستان - بررسی پیمایشی عوامل خطر بیماری‌های غیرواگیر و حوادث ترافیکی و جاده‌ای.
۲	ارتقاء بهداشت روان جامعه و توسعه عادلانه خدمات سلامت روان	<ul style="list-style-type: none"> - بازنگری و اصلاح نظام ارائه خدمات سلامت روان و مراقبت بیماران. - افزایش مراکز مشاوره و سلامت روان متناسب با جمعیت در شهرستان - اجرای برنامه جامع ارتقای سلامت روان در استان.
۳	ارتقاء حمایت‌های سلامت جسمی، روانی، اجتماعی و معنوی با تمرکز بر محیط زندگی، کار و جامعه	<ul style="list-style-type: none"> - بازسازی، نوسازی و گسترش شبکه‌های بهداشت و درمان. - توسعه و تکمیل شبکه‌های بهداشت و درمان. - گسترش برنامه مراقبت از کودکان همچون ترویج تغذیه با شیر مادر و پایش رشد کودکان. - گسترش دسترسی مردم به خدمات سلامت دهان و دندان در مراکز بهداشتی و درمانی دولتی. - شناسایی و کنترل شاخص‌های زیست محیطی اثرگذار بر سلامت. - تکمیل و نوسازی پروژه‌های بیمارستانی در سطح استان و شهرستان با استفاده از کلیه ظرفیت‌های موجود به ویژه سرمایه‌گذاری بخش خصوصی و توریسم درمانی. - توجه ویژه به اطلاع رسانی، آموزش و تأمین ملزومات عدم گسترش بیماری‌های مرتبط با رفتارهای جنسی پرخطر. - افزایش بازرسی‌های بهداشت حرفه‌ای برای بهبود شاخص‌های سلامت نیروی کار در استان و شهرستان.
۴	آموزش و نظارت در امر زایمان طبیعی و تقویت مراکز درمان ناباروری	<ul style="list-style-type: none"> - اجرای سیاست‌های ابلاغی مقام معظم رهبری در زمینه تعالی جمعیت و خانواده و افزایش نرخ باروری. - گسترش آموزش‌های خود مراقبتی و جنسی زوجین.
۵	ترویج سبک زندگی ایرانی-اسلامی	<ul style="list-style-type: none"> - گسترش آموزش‌های مهارت‌های زندگی با توجه به معیارهای معنوی و اصول زندگی و تربیت اسلامی.
۶	حمایت از مشارکت سازمان‌های مردم نهاد در ارتقاء شاخص‌های سلامت	<ul style="list-style-type: none"> - تشویق و ترغیب خیرین سلامت در امر توسعه و تجهیز مراکز. - برگزاری جلسات هم‌اندیشی و همایش‌های تأمین منابع مالی حوزه سلامت با مشارکت خیرین و ارتقاء جایگاه سازمان‌های مردم نهاد در حمایت‌های معنوی از بیماران با مشوق‌های عملی.
۷	تأمین امنیت غذایی، ترویج سبب غذایی مطلوب و بهره‌مندی عادلانه آحاد مردم از سبب غذایی سالم	<ul style="list-style-type: none"> - بازنگری فرآیندهای تنظیم بازار در جهت هماهنگی با سیاست‌های امنیت غذایی.

سیاست‌ها	راهبردها	ردیف
<ul style="list-style-type: none"> - نظارت بر مصرف هورمون و آنتی بیوتیک‌ها در واحدهای دامداری و پرورش طیور. - کنترل مقادیر انواع کودهای شیمیایی در واحدهای تولیدی بخش کشاورزی اعم از صنعتی و تولیدی با همکاری اداره کل جهاد کشاورزی استان. - . 		
<ul style="list-style-type: none"> - تثبیت قیمت مواد غذایی اساسی از جمله شیر، لبنیات، گوشت و حبوبات. - توسعه تعاونی‌های روستایی به منظور تأمین اقلام اساسی غذایی با قیمت مناسب. 	توانمند سازی خانوارها در تأمین و مصرف غذای سالم	۸
<ul style="list-style-type: none"> - ایجاد زیرساخت‌های تأمین و انتقال آب آشامیدنی سالم. - کنترل مقادیر کلر و پایش واحدهای کلر زنی. - شناسایی عوامل خطرزا و کنترل و حذف منابع تهدید کننده سلامت آب‌های زیرزمینی. - افزایش بازرسی‌های بهداشت محیط برای جلوگیری از آلودگی منابع آب موجود توسط انواع فاضلاب و پساب صنعتی. 	ارتقای شاخص برخورداری از آب آشامیدنی سالم در مناطق شهری و روستایی به ویژه حاشیه شهرهای پرجمعیت	۹
<ul style="list-style-type: none"> - تدوین برنامه کمی برای کاهش مصرف و هزینه‌های دارو و تجهیزات پزشکی. - تقویت و کمک به ایجاد شرکت‌های دانش بنیان و پارک‌های علم و فناوری. - . 	کاهش مصرف دارو با استفاده از نظام سطح بندی و راهنماهای بالینی در تجویز دارو و کاهش هزینه‌های دارویی در نظام سلامت	۱۰
<ul style="list-style-type: none"> - ایجاد نظام ارزیابی و پایش عملکرد واحدهای ارائه دهنده خدمات با ایجاد دسترسی و شفافیت لازم. - کمک به یکپارچگی صندوق‌های بیمه و ایجاد منابع پایدار در حوزه سلامت برای استمرار ارائه خدمات با افزایش بیمه‌های همگانی و ارتقاء شاخص‌های عملکردی اداره کل بیمه سلامت استان. 	افزایش رضایتمندی مراجعین با توسعه نظارت‌های مردم نهاد و کاهش هزینه‌های مستقیم درمان از جیب مردم	۱۱
<ul style="list-style-type: none"> - مشارکت در تقویت نقش و جایگاه دبیرخانه شورای عالی سلامت و امنیت غذایی استان. - اصلاح قانون استقلال دانشگاه‌ها (هیات امنایی بودن) در جهت سیاست‌های کلی سلامت و افزایش بهره‌وری. - راه اندازی نظام پایش و ارزشیابی عملکرد دانشگاه‌های علوم پزشکی استان با حمایت و نظارت سازمان مدیریت و برنامه‌ریزی. 	هم افزایی و یکپارچگی در ارائه خدمات حوزه سلامت در جهت ایجاد توازن بین شهرستان‌ها و پاسخگویی مناسب با ایجاد بانک اطلاعات و تمرکز داده‌های عملکردی حوزه سلامت	۱۲

ردیف	فصل	کد فصل	برنامه	کد برنامه	هدف/عملیات	واحد اندازه گیری	حجم کل عملیات		اعتبارات ملی		اعتبارات استانی		منابع مالی داخلی					
							جمع کل عملیات	جمع منابع مورد نیاز	جمع اعتبارات ملی مورد نیاز	جمع اعتبارات استانی مورد نیاز	سایر	۱۳۹۶	۱۳۹۷	۱۳۹۸	۱۳۹۹	۱۴۰۰		
۵	درمان	۱۶۰۳۰۰۰۰۰۰	برنامه ارائه خدمات درمانی	۱۶۰۳۰۰۱۰۰۰	احداث و تکمیل بیمارستان	تخت	۳۵۰	۵۰۰۰۰	۰	۰	۵۰۰۰۰	۰	۰	۰	۰	۰	مقرر گردید به منظور احداث، توسعه و تکمیل و محوطه سازی بیمارستان شهرستان فیروزکوه مبلغ چهار (۴) میلیارد ریال توسط سازمان مدیریت و برنامه ریزی استان در موافقت نامه سال ۹۷ تأمین گردد. ۴۰۰ میلیون تومان در سال ۹۶ اختصاص داده شده است	
۶	درمان	۱۶۰۳۰۰۰۰۰۰	فوریت‌های پزشکی	۱۶۰۳۰۰۲۰۰۰	احداث پایگاه‌های اورژانس	تعداد	۱۰	۲۷۵۰۰	۰	۰	۰	۰	۰	۰	۰	۰	۰	
							جمع کل		۸۰۶۷۰	۰	۵۰۰۰	۰	۰	۰	۰	۰	۳۳۱۷۰	
									۳۳۵۰۰	۰	۰	۰	۰	۰	۰	۰	۰	۰



بخش فرهنگ و ارشاد

۲-۸- بخش فرهنگ و ارشاد

۲-۸-۱- مقدمه

وظایف بخش فرهنگ از دو جنبه قابل بررسی است؛ نخست نقش فرهنگ اسلامی - ایرانی در توسعه عمومی کشور و فرهنگ توسعه که در این رویکرد مهمترین رسالت بخش فرهنگ به ایجاد زیرساخت برای رشد اقتصادی، سیاسی و اجتماعی معطوف است. دوم از این جهت که وظایف بخش فرهنگ به توسعه فرهنگ معطوف است؛ یعنی به تأمین حقوق فرهنگی مردم به معنای دسترسی عادلانه افراد به کالا و خدمات فرهنگی. دستگاه‌ها و نهادهای مرتبط با حوزه فرهنگ بسیار گوناگون و متنوع هستند. شاید در یک بستر کلی می‌توان آنها را به دو قسمت حاکمیتی و غیرحاکمیتی تقسیم نمود. نهادهای حاکمیتی مانند اداره کل فرهنگ و ارشاد اسلامی، اداره کل اوقاف و امور خیریه، اداره کل تبلیغات اسلامی، نهاد کتابخانه‌های عمومی و نهادهای غیرحاکمیتی مانند شرکت‌های تهیه و تولید محصولات فرهنگی و هنری، کانون‌های فرهنگی و مذهبی، تشکل‌های مذهبی و قرآنی، مساجد، انبوه روحانیون، ناشران، چاپخانه‌ها و... می‌توان گفت مأموریت فرهنگ عبارتست از هدایت، حمایت و نظارت بر فرهنگ عمومی جامعه بر مبنای ترویج هویت اسلامی ایرانی و تحقق اهداف فرهنگی انقلاب ترویج فرهنگ ایثار و شهادت، ترویج و اشاعه روحیه کار و خلاقیت. اداره کل فرهنگ و ارشاد اسلامی استان تهران به عنوان متولی قانونی فرهنگ استان تلاش دارد بستر مناسب عملیاتی کردن برنامه‌های فوق را فراهم سازد.

۲-۸-۲- سیمای فرهنگی شهرستان فیروزکوه

جدول (۲-۲۵): سیمای فرهنگی شهرستان فیروزکوه

عنوان شاخص	فیروزکوه	کل استان	درصد
سال تاسیس اداره	۱۳۷۲	۱۳۷۲	-
تعداد پرسنل اداره/ نفر کارمند	۱۰	۴۰۰	۲.۵
جمعیت شهرستان/ نفر	۳۳.۵۵۸	۱۳,۲۶۷,۶۳۷	۰.۲
مساحت شهرستان/ کیلومتر مربع	۲۳۸۵	۱۳۸۴۲	۱۷.۲
کانون آگهی و تبلیغاتی	۴	۱۹۱۱	۰.۲
موسسه فرهنگی هنری چندمنظوره	۰	۱۴۲۶	۰
موسسه فرهنگی هنری تک منظوره	۰	۳۰۸	۰
موسسه قرآنی	۰	۱۲۰	۰
ناشران	۰	۳۷۷۲	۰
نویسندگان	۲۲	۸۰۶	۲.۷
کیوسک مطبوعاتی	۴	۳۷۶	۱
نشریات و مطبوعات محلی	۴	۴۶	۸.۷
چاپخانه/افست	۰	۳۰۰۰	۰

درصد	کل استان	فیروزکوه	عنوان شاخص
۰	۵۰۰	۰	چاپخانه/لیتوگرافی
۱	۱۰۰	۱	چاپخانه/دیجیتال
۲.۲	۱۳۵	۳	کتابخانه عمومی
۲.۱	۴۶۷	۱۰	کتابخانه مساجد
۶.۴	۱۱۶۷	۷۵	کانون‌های فرهنگی هنری مساجد
۴۰.۹	۵۳۸۱۵	۲۲۰۰	اعضای کانون‌های فرهنگی هنری مساجد/نفر
۰.۳	۵۲۲	۲	آموزشگاه آزاد هنری/تجسمی
۰.۳	۵۴۸	۲	آموزشگاه آزاد هنری/موسیقی
۱.۸	۵۶	۱	آموزشگاه آزاد هنری/نمایش
۰	۶۸	۰	سینما/تعداد سینما
۰	۱۷۱	۰	سینما/تعداد سالن
۰	۴۷۰۱۷	۰	سینما/تعداد صندلی
۰	۲۲۵	۰	فروشگاه‌های عرضه محصولات فرهنگی
۱.۵	۱۳۲	۲	مراکز بازی‌های رایانه‌ای
۰	۸۰	۰	مراکز مجری آموزش‌های مهارتی کاردانش و آزاد
۱۳.۵	۳۷	۵	مجتمع فرهنگی هنری
۸.۳	۱۲	۱	انجمن سینمای جوان
۷.۲	۸۳	۶	انجمن‌های فرهنگی هنری
۰	۷	۰	خانه جوان
۴.۳	۲۳	۱	تعداد شوراهای فرهنگ عمومی فعال شهرستان
۹	۱۱	۱	تعداد نگارخانه

مأخذ: اداره کل فرهنگ و ارشاد استان تهران

۲-۸-۳- اقدامات پیشنهادی حوزه فرهنگ و هنر شهرستان فیروزکوه در طی برنامه ششم توسعه

مناطق گردشگری شهرستان فیروزکوه از جمله مکان‌های تفریحی کوهستانی، همراه با جاذبه‌های طبیعی است که در ایام تعطیل بخصوص فصل تابستان، روزانه بیش از ۲۰ هزار نفر گردشگر در آن تردد می‌کنند با توجه به اینکه مراجعه به مناطق گردشگری توسط مردم جهت استفاده از طبیعت و استفاده از مواهب خدادادی همراه با تفریح می‌باشد از این رو ایجاد زیرساخت در بخش‌ها می‌تواند علاوه بر حفظ مواهب الهی و محیط زیست که در واقع استفاده از نعمت‌های الهی و شکرگذاری می‌باشد. میتوان زمینه را برای ایجاد و ارتقاء روحیه نشاط که لازمه توسعه اجتماعی فراهم نمود.

لازم به ذکر است از مجموع مناطق گردشگری در استان تهران، تنگه واشی از جایگاه ویژه‌ای برخوردار است نزدیکی سه استان همجوار به تنگه، جاذبه‌های فراوان گردشگری، آب و هوای بسیار مطبوع فصل تابستان و شهرت و محبوبیت چشمگیر در نزد نسل جوان موجب شده است جمعیت زیادی در ایام تعطیل به آن مراجعه کنند.

از این رو پیشنهادات این اداره جهت ساماندهی مناطق گردشگری به شرح ذیل می‌باشد.

- ایجاد نگارخانه دائمی
- احداث بازارچه فرهنگی و هنری
- احداث نمایشگاه و فروشگاه محصولات فرهنگی و هنری و محصولات سنتی و محلی
- اجرای برنامه‌های فرهنگی هنری موسیقی و نمایش در شهرستان فیروزکوه و مناطق گردشگری
- همایش موسیقی بومی، محلی ویژه شرق استان تهران و استان مازندران
- بزرگداشت مفاخر شهرستان فیروزکوه
- برگزاری اولین همایش نوروز خوانی و آئین‌های نوروزی

۲-۸-۴- تعیین اهداف کلی بخش فرهنگ و ارشاد در شهرستان فیروزکوه

- تحکیم هویت ملی و وفاق فرهنگی- مقاوم سازی و توانمند سازی فرهنگی
- فرهنگ سازی اقتصاد مقاومتی- تحکیم و پایدار سازی اقتصاد فرهنگ و هنر.

۲-۸-۵- راهبردهای دستیابی به اهداف کلی فرهنگ و ارشاد

- استفاده از ظرفیت هنرمندان برای توسعه تولیدات فرهنگی و هنری برای تقویت هویت و انسجام ملی.
- اشاعه نمادها، نشان‌ها و مؤلفه‌های هویت ایرانی- اسلامی.
- توسعه فعالیت‌های بین فرهنگی.
- ترویج و تبیین ابعاد، مولفه‌ها و عناصر فرهنگی اقتصاد مقاومتی.
- ارتقاء اخلاق و فرهنگ کار، قانون‌گرایی، مسؤولیت‌پذیری

۲-۸-۶- سیاست‌های راهبردی فرهنگ و ارشاد

- حمایت از تولیدات فرهنگی و هنری متناسب با مضامین و مفاهیم ایرانی- اسلامی.
- حمایت از تولید و نظر آثار فرهنگی و هنری نواحی و مناطق مختلف ایران.
- حمایت از آئین‌ها و مناسک فرهنگی - مذعبی و هنرهای فولکلوریک.
- حمایت از گفتگوی ملی بین نخبگان و فعالان عرصه فرهنگ و هنر و رسانه‌های.
- بکارگیری ظرفیت‌های فرهنگی و هنری کشور برای ترویج فرهنگ و مدیریت جهادی.
- برقراری عدالت در نظام فرهنگی، هنری و رسانه‌ای.
- ارتقای شفافیت در مدیریت فرهنگی، هنری و رسانه‌ای.
- تشویق و حمایت از فعالان فرهنگی اقتصاد مقاومتی.

ردیف	فصل	کد فصل	برنامه	کد برنامه	هدف/عملیات	واحد اندازه گیری	حجم کل عملیات		اعتبارات ملی	اعتبارات استانی	منابع مالی داخلی
							جمع کل عملیات	جمع منابع مورد نیاز			
۱۶	فرهنگ و هنر	۱۷۰۳۰۳۰۰۰۰۰۰۰۰	حمایت از فعالیت‌های فرهنگی، هنری، دینی استان‌ها	۱۷۰۳۰۳۰۳۰۰۰	برگزاری نمایشگاه هنرهای تجسمی	نمایشگاه	۷۰	۱۶۵۰	۱۰۰۰۰۰	۱۱۰۰۰۰	۰۰۰۰
							۹۰	۱۵۰۰۰	۱۵۰۰۰۰	۱۳۰۰۰	۰۰۰۰
۱۷	فرهنگ و هنر	۱۷۰۳۰۳۰۰۰۰۰۰۰۰	حمایت از فعالیت‌های فرهنگی، هنری، دینی استان‌ها	۱۷۰۳۰۳۰۳۰۰۰	برگزاری مراسم مذهبی	مراسم	۱۵۰	۱۹۳۰	۱۰۰۰۰۰	۱۶۰۰۰۰	۰۰۰۰
							۲۰۰	۱۵۰۰۰	۱۵۰۰۰۰	۱۸۰۰۰	۰۰۰۰
							۱۳۹۶	۱۰۰۰۰	۱۱۰۰۰	۳۳۵۰	
							۱۳۹۷	۱۵۰۰۰	۱۸۰۰۰	۵۹۴۰	
							۱۳۹۸	۱۸۰۰۰	۲۰۰۰۰	۶۶۶۰	
							۱۳۹۹	۲۳۰۰۰	۲۳۰۰۰	۷۵۲۵	
							۱۴۰۰	۲۵۰۰۰	۲۶۰۰۰	۸۹۶۵	
							جمع اعتبارات ملی مورد نیاز	۹۰۰	۱۰۳۰۰۰	۲۲۴۴۰	
							ارزش افزوده	۰۰۰۰	۰۰۰۰	۱۲۸۰۰۰	
							۱۳۹۶	۰۰۰۰	۰۰۰۰	۰	
							۱۳۹۷	۰۰۰۰	۰۰۰۰	۰	
							۱۳۹۸	۰۰۰۰	۰۰۰۰	۰	
							۱۳۹۹	۰۰۰۰	۰۰۰۰	۰	
							۱۴۰۰	۰۰۰۰	۰۰۰۰	۰	
							جمع منابع داخلی مورد نیاز	۰۰۰۰	۰۰۰۰	۰	
							جمع کل	۱۶۴۸۴۰	۱۹۳۰	۱۶۴۸۴۰	

۲-۹- تبلیغات اسلامی

۲-۹-۱- مقدمه

پس از پیروزی انقلاب اسلامی و پایگذاری حکومت دینی در ایران، ضرورت تأسیس نهادها و ارگان‌هایی که بتواند مروج آرمان‌های دینی و اعتقادات پیروان امام و اسلام باشد، بیش از پیش احساس شده بر همین مبنا سازمان تبلیغات اسلامی با دستور بنیانگذار کبیر انقلاب حضرت امام خمینی (ره) در سال ۱۳۶۰ به عنوان یک نهاد فرهنگی در راستای نشر و گسترش فرهنگ و معارف اسلامی، تعمیق اصول و ارزش‌های دینی، راه اندازی گردید و اداره کل تبلیغات اسلامی استان تهران به عنوان اولین دفتر استانی پایه ریزی شد و با بهره‌گیری از نیروهای مخلص و توانمند انجام وظیفه نموده است که عمده وظایف این اداره کل عبارتند از:

- انجام مطالعات و بررسی‌های کاربردی در خصوص نیازهای دینی و تبلیغی
- سازماندهی و اعزام مبلغ
- هدایت و نظارت بر فعالیت‌های تبلیغی و شعائر مذهبی مردم
- کمک به تأسیس، توسعه و تجهیز کتابخانه‌های مساجد، حسینیه‌ها و مراکز و مؤسسات قرآنی شهری و روستایی
- جلب مشارکت و هدایت همکاری‌های مردمی از طریق صدور مجوز تأسیس و ساماندهی کانون‌های فرهنگی - تبلیغی
- کانون‌های قرآنی، تشکل‌های مذهبی و انجمن‌های اسلامی
- استقرار روحانی در مناطق روستایی
- بصیرت افزایی اقشار تأثیرگذار دینی از طریق آموزش‌های تخصصی
- همکاری با سازمان‌ها و دستگاه‌های مختلف جهت گسترش و تداوم تبلیغات اسلامی
- آموزش همگانی قرآن کریم

۲-۹-۲- تبیین وضع موجود در حوزه تبلیغات اسلامی شهرستان فیروزکوه

جدول (۲-۲۶): سیمای اداره کل تبلیغات اسلامی شهرستان فیروزکوه

شاخص	واحد اندازه گیری	شهرستان	استان	سهم شهرستان (درصد)
آموزش همگانی قرآن کریم	نفر	۱۶۲۰۰	۸۲۳۰۰۰	۲
تثبیت مراسم و محافل قرآنی	مراسم	۷۸	۲۶۱۶	۳
اعزام مبلغ	نفر / روز	۹۹۳۳	۹۸۵۰۷۰	۱
روحانیون مستقر در شهرستان	نفر	۴	۱۹۲	۲
حمایت از اقشار تأثیرگذار دینی	نفر	۵۷۸	۱۷۶۷۴	۳.۳
حمایت از تشکل‌های دینی	تشکل	۹۰	۸۱۳۳	۱.۱
برگزاری گفتمان‌های دینی	گفتمان	۱۹۲	۷۵۵۰	۲.۵
ساماندهی و حمایت از مراکز و مؤسسات قرآنی	مرکز	۲۶	۸۷۲	۳
بهسازی و نوسازی مراکز فرهنگی	مترمربع	۴۹	۲۴۳۹	۲

ماخذ: اداره کل تبلیغات اسلامی استان تهران

شهرستان فیروزکوه سهم ۰.۳ درصد از جمعیت استان را دارد. با توجه به سهم جمعیتی، وضعیت شاخص‌های حوزه تبلیغات اسلامی مناسب است.

۲-۹-۳- تعیین اهداف کلی بخش تبلیغات اسلامی در شهرستان فیروزکوه

— گسترش کمی و کیفی تبلیغات دینی در سایه قرآن- ارتقاء اخلاق، معنویت و تقوا.

۲-۹-۴- راهبردهای دستیابی به اهداف کلی تبلیغات اسلامی

- اعزام مبلغ و مبلغه.
- توسعه فضاهای فرهنگی و قرآنی مردم نهاد.
- تقویت و تعمیق باورها و ارزش‌های دینی.

۲-۹-۵- سیاست‌های راهبردی تبلیغات اسلامی

- اعزام مبلغین تخصصی به دوره‌های نقد فرق و نحله‌های انحرافی.
- اعزام امام جماعت به کانون‌های جمعیتی و فعال‌سازی مساجد.
- اعزام به مناسبت‌های ملی و مذهبی.
- سازماندهی و توسعه تشکل‌های دینی و کانون‌های قرآنی مردمی شهری و روستایی.
- ایجاد نمایندگی‌های فرهنگی در ادارات و کارخانجات.
- تقویت و تجهیز کتابخانه‌های حوزه دین و شبستان مساجد.
- اهتمام به فعالیت‌های قرآنی.
- ترویج معارف و ارزش‌های دینی.
- تبیین سبک زندگی ایرانی اسلامی.
- تبیین و ترویج فرهنگ عفاف و حجاب.

ردیف	فصل	کد فصل	برنامه	کد برنامه	هدف/ عملیات	واحد اندازه گیری	حجم کل عملیات		اعتبارات ملی		اعتبارات استانی		منابع مالی داخلی	
							جمع کل عملیات	جمع منابع مورد نیاز	جمع اعتبارات ملی مورد نیاز	جمع اعتبارات استانی مورد نیاز	مشارکت عمومی - خصوصی	جمع منابع داخلی مورد نیاز		
۶	فرهنگ و هنر	۱۷۰۳۰۳۰۰۰۰۰۰۰۰	حمایت از فعالیت‌های فرهنگی، هنری و دینی استان‌ها	۱۷۰۳۰۳۰۳۰۰۰۰۰	ساماندهی و حمایت از مراکز مشاوره دینی	مرکز	۰	۴,۰۰۰,۰۰۰	۰	۰	۰	۰	۰	
۷	فرهنگ و هنر	۱۷۰۳۰۳۰۰۰۰۰۰۰۰۰	حمایت از فعالیت‌های فرهنگی، هنری و دینی استان‌ها	۱۷۰۳۰۳۰۳۰۰۰۰۰	حمایت از تشکل‌های دینی	تشکل	۹۰	۲,۱۳۹,۰۰۰	۱۸۰,۰۰۰	۲۸۰,۰۰۰	۲۸۰,۰۰۰	۲۱۴,۰۰۰	۱,۷۱۱,۰۰۰	
۸	فرهنگ و هنر	۱۷۰۳۰۳۰۰۰۰۰۰۰۰۰	حمایت از فعالیت‌های فرهنگی، هنری و دینی استان‌ها	۱۷۰۳۰۳۰۳۰۰۰۰۰	برگزاری گفتمان‌های دینی	گفتمان	۱۹۲	۵,۸۳۸,۰۰۰	۰	۰	۳۸۴,۰۰۰	۲,۹۱۴,۰۰۰	۲,۹۱۴,۰۰۰	
۹	فرهنگ و هنر	۱۷۰۳۰۳۰۰۰۰۰۰۰۰۰	حمایت از فعالیت‌های فرهنگی، هنری و دینی استان‌ها	۱۷۰۳۰۳۰۳۰۰۰۰۰	ساماندهی و حمایت از مراکز و موسسات قرآنی شهری	مرکز	۱۲	۳۶۶,۰۰۰	۳۰۰,۰۰۰	۳۳۰,۰۰۰	۳۳۰,۰۰۰	۱۸۳,۰۰۰	۰	
۱۰	فرهنگ و هنر	۱۷۰۳۰۳۰۰۰۰۰۰۰۰۰	حمایت از فعالیت‌های فرهنگی، هنری و دینی استان‌ها	۱۷۰۳۰۳۰۳۰۰۰۰۰	ساماندهی و حمایت از خانه‌های قرآن روستایی	مرکز	۱۴	۴۴۰,۰۰۰	۳۵۰,۰۰۰	۳۹۰,۰۰۰	۳۹۰,۰۰۰	۲۲۲,۰۰۰	۰	
							۱۳۹۶	۰	۰	۰	۰	۰	۰	
							۱۳۹۷	۰	۰	۰	۰	۰	۰	
							۱۳۹۸	۰	۰	۰	۰	۰	۰	
							۱۳۹۹	۰	۰	۰	۰	۰	۰	
							۱۴۰۰	۰	۰	۰	۰	۰	۰	
							جمع کل عملیات	۱۶	۵۸۳,۰۰۰	۱۸۰,۰۰۰	۲۸۰,۰۰۰	۲۱۴,۰۰۰	۱,۷۱۱,۰۰۰	
							جمع منابع مورد نیاز	۴,۰۰۰,۰۰۰	۲,۱۳۹,۰۰۰	۵,۸۳۸,۰۰۰	۳۸۴,۰۰۰	۲,۹۱۴,۰۰۰	۲,۹۱۴,۰۰۰	
							۱۳۹۶	۰	۰	۰	۰	۰	۰	
							۱۳۹۷	۰	۰	۰	۰	۰	۰	
							۱۳۹۸	۰	۰	۰	۰	۰	۰	
							۱۳۹۹	۰	۰	۰	۰	۰	۰	
							۱۴۰۰	۰	۰	۰	۰	۰	۰	
							جمع اعتبارات ملی مورد نیاز	۰	۰	۰	۰	۰	۰	
							جمع اعتبارات استانی مورد نیاز	۴,۰۰۰,۰۰۰	۲,۱۳۹,۰۰۰	۵,۸۳۸,۰۰۰	۳۸۴,۰۰۰	۲,۹۱۴,۰۰۰	۲,۹۱۴,۰۰۰	
							۱۳۹۶	۰	۰	۰	۰	۰	۰	
							۱۳۹۷	۰	۰	۰	۰	۰	۰	
							۱۳۹۸	۰	۰	۰	۰	۰	۰	
							۱۳۹۹	۰	۰	۰	۰	۰	۰	
							۱۴۰۰	۰	۰	۰	۰	۰	۰	
							مشارکت عمومی - خصوصی	۰	۰	۰	۰	۰	۰	
							۱۳۹۶	۰	۰	۰	۰	۰	۰	
							۱۳۹۷	۰	۰	۰	۰	۰	۰	
							۱۳۹۸	۰	۰	۰	۰	۰	۰	
							۱۳۹۹	۰	۰	۰	۰	۰	۰	
							۱۴۰۰	۰	۰	۰	۰	۰	۰	
							جمع منابع داخلی مورد نیاز	۰	۰	۰	۰	۰	۰	

ردیف	فصل	کد فصل	برنامه	کد برنامه	هدف/عملیات	واحد اندازه گیری	حجم کل عملیات	اعتبارات ملی	اعتبارات استانی	منابع مالی داخلی
۱۱	فرهنگ و هنر	۱۷۰۳۰۰۰۰۰۰۰۰	حمایت از فعالیت‌های فرهنگی، هنری و دینی استان‌ها	۱۷۰۳۰۳۰۳۰۰۰۰	بهبودی و توسعه مراکز فرهنگی	مترمربع	۲۴۷	۸۶۵۰	۶۰۰	۰
							جمع کل عملیات	۱۳۴۱۰۲	۱۷۸۱	۰
							جمع منابع مورد نیاز	۱۰۱۷	۲۹۱۳	۰
								۱۳۹۶	۱۵۰۰	۰
								۱۳۹۷	۱۸۰۰	۰
								۱۳۹۸	۲۱۶۰	۰
								۱۳۹۹	۲۵۹۰	۰
								۱۴۰۰	۷۹۷۹	۰
								جمع اعتبارات استانی مورد نیاز	۲۳۱۵۳	۰
								مشارکت عمومی - خصوصی	۹۸۱۴۰	۰
								۱۳۹۶	۰	۰
								۱۳۹۷	۰	۰
								۱۳۹۸	۰	۰
								۱۳۹۹	۰	۰
								۱۴۰۰	۰	۰
								جمع منابع داخلی مورد نیاز	۰	۰

A decorative border in a dark brown color, featuring intricate floral and scrollwork patterns at the corners and midpoints of the sides. The border frames the central text.

**بخش میراث فرهنگی، صنایع دستی و
گردشگری**

۲-۱۰- بخش میراث فرهنگی

۲-۱۰-۱- مقدمه

امروزه اهمیت حفظ میراث فرهنگی و صنایع دستی و گسترش صنعت گردشگری در ایجاد اثرات مثبت اقتصادی در سطح دنیا به طور روز افزونی آشکارتر شده و دولت‌های مختلف دنیا گردشگری را به عنوان یکی از عوامل مهم ایجاد اشتغال و کاهش نرخ بیکاری می‌دانند. در سال‌های گذشته پس از ادغام حوزه‌های میراث فرهنگی، گردشگری و صنایع دستی در یکدیگر، تشکیلات واحدی در کشورمان پدید آمده است که اهداف مشترکی را پیگیری می‌کنند. گرچه مجموعه این تشکیلات در حوزه فرهنگ می‌گنجد، اما با بهره‌برداری از آنها و به زبانی ساده‌تر؛ درآمدزایی این مجموعه با توجه به توان و درون مایه آنها، مصالح ملی کشور را نیز در راستای توسعه گردشگری مبتنی بر شرایط فرهنگی و تاریخی و همچنین جاذبه‌های طبیعی و اقتصادی، اجتماعی و سیاسی آن برآورده خواهد کرد. همچنین توسعه زیرساخت‌های گردشگری، سبب بهبود توزیع درآمد پیرو رونق گردشگری داخلی و خارجی خواهد شد.

۲-۱۰-۲- چشم انداز اداره میراث فرهنگی، صنایع دستی و گردشگری شهرستان فیروزکوه

- تدوین طرح جامع میراث فرهنگی، صنایع دستی، گردشگری شهرستان با رویکرد توسعه، شناخت، پژوهش، حفاظت، احیاء، ارتقاء، ایجاد زیر ساخت، تهیه بسته‌های سرمایه‌گذاری و بهره‌برداری خردمندانه از پتانسیل‌های موجود.
- بالا بردن سطح درآمد شهرستان از صنعت گردشگری
- تقویت و تعمیق رابطه جامعه با موارث و دارائی‌های طبیعی و فرهنگی شهرستان
- ارتقاء آگاهی‌های عمومی از سرمایه‌های میراث فرهنگی (ملموس و غیرملموس) موجود در شهرستان
- دستیابی به جایگاه واقعی شهرستان بعنوان یکی از قطب‌های گردشگری تاریخی و طبیعی در سطح استان و کشور
- ارتقاء جایگاه صنایع دستی در تولید ناخالص شهرستان
- توسعه زیر ساخت‌های مرتبط با صنایع دستی با مشارکت و جذب سرمایه‌گذاران و فعالان مرتبط با این حوزه
- ایجاد اشتغال پایدار در مناطق شهری و روستایی در حوزه‌های صنایع دستی و گردشگری
- ارتقاء ساختار و تشکیلات اداری به منظور برخورداری از نظام مدیریت بروز و تکریم ارباب رجوع
- بهره‌مندی از دانش روز و فناوری نوین در حوزه‌های مرتبط (میراث فرهنگی، صنایع دستی و گردشگری)
- توسعه فضاهای عمومی و گردشگری با توجه به پتانسیل‌ها و ظرفیت‌های بالقوه منطقه

۲-۱۰-۳- وضع موجود بخش میراث فرهنگی در شهرستان فیروزکوه

جدول (۲-۲۷): پتانسیل‌ها و ظرفیت‌های شهرستان فیروزکوه

ردیف	عنوان
۱	گردشگرپذیرترین شهرستان در حوزه طبیعت گردی در سطح استان تهران
۲	وجود ۱۴۸ اثر تاریخی و باستانی مربوط به دوره‌های مختلف تاریخی، اسلامی و معاصر
۳	قرارگیری شهرستان فیروزکوه در محور اصلی مواصلاتی تهران به شمال
۴	جایگاه ویژه شهرستان در استان در حوزه صنایع دستی در رشته گلیم بافی
۵	بازدید سالانه حدود هشتصد هزار نفر از اماکن تاریخی و مناطق طبیعی
۶	وجود مناطق فراوان، مستعد طبیعی و گردشگر پذیر در سطح شهرستان

ماخذ: اداره کل میراث فرهنگی، صنایع دستی و گردشگری استان تهران

جدول (۲-۲۸): وضع موجود در حوزه میراث فرهنگی صنایع دستی و گردشگری شهرستان فیروزکوه

ردیف	عنوان	وضع موجود شهرستان فیروزکوه	وضع موجود استان تهران
۱	تعداد بناهای تاریخی، تپه‌ها، محوطه و...	۱۴۸ اثر: شامل ۱۴۸ اثر واجد ارزش و ۷۰ اثر ثبتی	۴۲۳۱ اثر: شامل ۳۵۹۰ اثر واجد ارزش و ۷۳۱ ثبتی
۲	تعداد موزه‌های شهرستان	—	۶ موزه
۳	سایت موزه	—	۲
۴	تعداد جاذبه‌های گردشگری	۱۷ مورد: تنگه واشی، خنده، غار بورنیک، دریاچه آهنک، سد سیاهرود، سد نمرود...	-----
۵	روستاهای مصوب هدف گردشگری	۲ روستا: هرانده و جلیزجند	۲۳
۶	تاسیسات گردشگری	واحد پذیرایی بین راهی ۱۳ و ۶ سرویس بهداشتی بین راهی	۲۰۴۰ آژانس مسافرتی، ۴۵ مجتمع گردشگری و ۱۴۰ واحد پذیرایی
۷	تاسیسات اقامتی	وجود ۴ مرکز اقامتی (۱ هتل، ۲ اقامتگاه بوم گردی، ۱ زائر سرا)	۱۰۹ هتل، ۲۵ هتل آپارتمان، ۱۱۴ مهمانپذیر
۸	تاسیسات گردشگری دارای موافقت اصولی	۵ مورد اقامتگاه، ۲ مورد بین راهی، ۱ مورد مجتمع گردشگری، ۱ مورد محوطه گردشگری	۱۷۲
۹	پروژه‌های در دست احداث شهرستان	مجتمع سیب لند، مجموعه‌های پذیرایی بین راهی و اقامتگاه بوم گردی	۱۱۵ پروژه
۱۰	رشته‌های فعال صنایع دستی	۱۱ رشته فعال صنایع دستی از جمله صنایع چوب (معرق، منبت و...)، سفال سنتی، سنگ تراشی و گلیم بافی	۷۰ رشته
۱۱	کارگاه‌های صنایع دستی	۲ کارگاه دارای مجوز پروانه تولید می‌باشند	۱۰۲ کارگاه
۱۲	هنرمندان صنایع دستی	۲۵۰ نفر دارای مجوز پروانه تولید انفرادی می‌باشند و ۱۰ نفر از خدمات بیمه تامین اجتماعی بهره مند هستند	۱۵۹۴ نفر

ماخذ: اداره کل میراث فرهنگی، صنایع دستی و گردشگری استان تهران

۲-۱۰-۴- تعیین اهداف کلی بخش میراث فرهنگی در شهرستان فیروزکوه

- افزایش سهم گردشگری در تولید ناخالص داخلی و ایجاد اشتغال
- ایجاد اشتغال پایدار در منطقه شهری و روستایی در حوزه‌های صنایع دستی
- دست یافتن به جایگاه واقعی شهرستان به عنوان یکی از غنی‌ترین، کهن‌ترین و تأثیرگذارترین فرهنگ و تمدن بشری، با ویژگی‌های مذهبی و تاریخی در خور توجه

۲-۱۰-۵- راهبردهای دستیابی به اهداف کلی میراث فرهنگی

- تهیه طرح جامع گردشگری
- تهیه بسته‌های سرمایه‌گذاری جهت مشارکت بخش خصوصی (گردشگری کشاورزی)
- افزایش ظرفیت اقامت از طریق ساخت هتل، مهمانپذیر و خانه مسافرها
- افزایش ظرفیت مکان‌های پذیرایی (سفره خانه و رستوران‌های بین راهی، کمپینگ‌ها و مجتمع‌های گردشگری)
- افزایش دفاتر خدمات مسافرتی و گردشگری
- ایجاد پایگاه‌های اطلاع رسانی در مبادی ورودی
- برگزاری دوره‌های آموزشی برای شناسایی و ترویج رشته‌های صنایع دستی شهر و روستاهای شهرستان
- ایجاد شهرک تولیدی صنایع دستی جهت نظارت بر فعالیت‌های هنرمندان و استاندارد سازی صنایع دستی
- ایجاد بازارچه‌های دائمی فروش جهت ارائه و عرضه تولیدات هنرمندان
- تهیه طرح مطالعاتی و باستان شناسی مسیر راه ابریشم
- برگزاری همایش‌های تخصصی دوره‌های مختلف تاریخی

۲-۱۰-۶- سیاست‌های راهبردی میراث فرهنگی

- تقویت رابطه جامعه با میراث‌ها و دارائی‌های طبیعی و فرهنگی و ارتقاء آگاهی‌های عمومی برای افزایش سرمایه اجتماعی بخش میراث فرهنگی (ملموس و ناملموس)، طبیعی
- اهتمام و تقویت حس مسؤولیت عمومی و جلب مشارکت همگانی در حمایت و صیانت، حفاظت، احیاء و بهره‌برداری از میراث فرهنگی، طبیعی، تنوع فرهنگی
- بهره‌گیری از ظرفیت نهادهای غیر دولتی صنفی و حرفه‌ای برای توسعه بخش
- توسعه نظام فراگیر و کارآمد تولید و توزیع صنایع دستی
- شناخت جامع و عمیق از گستره جغرافیایی و تاریخی شهرستان و حفاظت، احیاء و بهره‌برداری از میراث فرهنگی (ملموس و ناملموس)، طبیعی، هنرو دانش سنتی و فناوری بومی صنایع دستی و گردشگری
- ارتقای جایگاه شهرستان به عنوان یکی از قطب‌های گردشگری از طریق توسعه کمی و کیفی، ارتقاء کیفیت و استاندارد سازی خدمات گردشگری و تسهیل سفر
- بهره‌گیری از ظرفیت طبیعی و فرهنگی و گردشگری سلامت با ارائه خدمات استاندارد

۲-۱۰-۷- اهداف کمی و منابع مالی مورد نیاز بخش میراث فرهنگی، گردشگری و صنایع دستی شهرستان فیروزکوه طی برنامه ششم

ردیف	فصل	کد فصل	برنامه	کد برنامه	هدف/ عملیات	حجم کل عملیات		اعتبارات ملی		اعتبارات استانی		منابع مالی داخلی					
						واحد اندازه گیری	تعداد	جمع اعتبارات ملی مورد نیاز	جمع اعتبارات ملی مورد نیاز	جمع اعتبارات استانی مورد نیاز	تسهیلات بانکی	ارزش افزوده	سایر	۱۳۹۶	۱۳۹۷	۱۳۹۸	۱۳۹۹
۱	میراث فرهنگی	۱۷۰۴۰۰۰۰۰۰۰	تامین حفاظت مرمت و معرفی میراث غیر منقول فرهنگی	۱۷۰۴۰۰۰۰۰۰۰	تهیه حریم آثار تاریخی - فرهنگی	اثر	۰	۲۴۲,۰۰۰,۰۰۰	۰	۰	۰	۰	۰	۰	۰	۰	
						تعداد	۰	۳۰,۰۰۰,۰۰۰	۰	۰	۰	۰	۰	۰	۰		
						۱۳۹۶	۰	۰	۰	۰	۰	۰	۰				
						۱۳۹۷	۰	۰	۰	۰	۰	۰	۰				
						۱۳۹۸	۰	۰	۰	۰	۰	۰	۰				
۲	میراث فرهنگی	۱۷۰۴۰۰۰۰۰۰۰	تامین حفاظت مرمت و معرفی میراث غیر منقول فرهنگی	۱۷۰۴۰۰۰۰۰۰۰	خرید حریم، ابنیه و اشیاء با ارزش تاریخی و فرهنگی	تعداد	۰	۳۰,۰۰۰,۰۰۰	۰	۰	۰	۰	۰	۰	۰	۰	
						۱۳۹۶	۰	۰	۰	۰	۰	۰	۰				
						۱۳۹۷	۰	۰	۰	۰	۰	۰	۰				
						۱۳۹۸	۰	۰	۰	۰	۰	۰	۰				
						۱۳۹۹	۰	۰	۰	۰	۰	۰	۰				
۳	میراث فرهنگی	۱۷۰۴۰۰۰۰۰۰۰	اکتشاف باستانشناسی و تاریخی	۱۷۰۴۰۰۰۰۰۰۰	مطالعه و پژوهش و انتشار آثار تاریخی	تعداد	۰	۱۴۸,۰۰۰,۰۰۰	۰	۰	۰	۰	۰	۰	۰	۰	
						۱۳۹۶	۰	۰	۰	۰	۰	۰	۰				
						۱۳۹۷	۰	۰	۰	۰	۰	۰	۰				
						۱۳۹۸	۰	۰	۰	۰	۰	۰	۰				
						۱۳۹۹	۰	۰	۰	۰	۰	۰	۰				
۴	گردشگری	۱۷۰۴۰۰۰۰۰۰۰	توسعه گردشگری داخلی	۱۷۰۴۰۰۰۰۰۰۰	اجرای زیر ساخت‌های گردشگری در روستاهای استان	روستا	۰	۵۳,۰۰۰,۰۰۰	۰	۰	۰	۰	۰	۰	۰	۰	
						۱۳۹۶	۰	۰	۰	۰	۰	۰	۰				
						۱۳۹۷	۰	۰	۰	۰	۰	۰	۰				
						۱۳۹۸	۰	۰	۰	۰	۰	۰	۰				
						۱۳۹۹	۰	۰	۰	۰	۰	۰	۰				
۵	میراث فرهنگی	۱۷۰۴۰۰۰۰۰۰۰	تامین حفاظت مرمت و معرفی میراث غیر منقول فرهنگی	۱۷۰۴۰۰۰۰۰۰۰	مرمت و احیاء آثار تاریخی	اثر	۰	۳۸۵,۰۰۰,۰۰۰	۰	۰	۰	۰	۰	۰	۰	۰	
						تعداد	۰	۱۱,۰۰۰,۰۰۰	۰	۰	۰	۰	۰	۰			
						۱۳۹۶	۰	۰	۰	۰	۰	۰	۰				
						۱۳۹۷	۰	۰	۰	۰	۰	۰	۰				
						۱۳۹۸	۰	۰	۰	۰	۰	۰	۰				
جمع منابع داخلی مورد نیاز																	

ردیف	فصل	کد فصل	برنامه	کد برنامه	هدف/ عملیات	واحد اندازه گیری	حجم کل عملیات		اعتبارات ملی		اعتبارات استانی		منابع مالی داخلی								
							تخت	ظرفیت	جمع اعتبارات ملی مورد نیاز	جمع اعتبارات استانی مورد نیاز	تسهيلات بانكي	ارزش افزوده	سایر	۱۳۹۶	۱۳۹۷	۱۳۹۸	۱۳۹۹	۱۴۰۰	جمع منابع داخلی مورد نیاز		
۶	گردشگری	۱۷۰۶۰۰۰۰۰۰۰	توسعه گردشگری داخلی	۱۷۰۶۰۰۲۰۰۰۰	افزایش ظرفیت اقامتی	تخت	۴۰	۲۰۰,۰۰۰,۰۰۰	۰	۰	۰	۰	۰	۰	۰	۰	۰	۰	۰		
۷	گردشگری	۱۷۰۶۰۰۰۰۰۰۰	توسعه گردشگری داخلی	۱۷۰۶۰۰۲۰۰۰۰	افزایش ظرفیت پذیرایی	ظرفیت	۲۵۰	۱۵۰,۰۰۰,۰۰۰	۰	۰	۰	۰	۰	۰	۰	۰	۰	۰	۰	۰	
۸	گردشگری	۱۷۰۶۰۰۰۰۰۰۰	توسعه گردشگری داخلی	۱۷۰۶۰۰۲۰۰۰۰	افزایش دفاتر خدماتی و مسافرتی	تعداد	۰	۴,۰۰۰,۰۰۰	۰	۰	۰	۰	۰	۰	۰	۰	۰	۰	۰	۰	
۹	گردشگری	۱۷۰۶۰۰۰۰۰۰۰	توسعه گردشگری داخلی	۱۷۰۶۰۰۲۰۰۰۰	تهیه و تولید و توزیع جاذبه‌های گردشگری استان	نسخه	۲۵۰	۹,۱۵۰,۰۰۰	۸۰۰,۰۰۰	۹۰۰,۰۰۰	۱,۰۰۰,۰۰۰	۱,۱۰۰,۰۰۰	۳,۸۰۰,۰۰۰	۱۵۰,۰۰۰	۴۰۰,۰۰۰	۵۰۰,۰۰۰	۶۰۰,۰۰۰	۷۰۰,۰۰۰	۲,۳۵۰,۰۰۰	۳,۰۰۰,۰۰۰	۰
۱۰	گردشگری	۱۷۰۶۰۰۰۰۰۰۰	توسعه گردشگری داخلی	۱۷۰۶۰۰۲۰۰۰۰	اجرای زیرساخت‌های گردشگری	تعداد	۰	۵۸,۰۰۰,۰۰۰	۰	۰	۰	۰	۰	۰	۰	۰	۰	۰	۰	۰	۰

ردیف	فصل	کد فصل	برنامه	کد برنامه	هدف/ عملیات	واحد اندازه گیری	حجم کل عملیات		اعتبارات ملی		اعتبارات استانی		منابع مالی داخلی													
							تعداد	مبلغ	تعداد	مبلغ	تعداد	مبلغ	تعداد	مبلغ	تعداد	مبلغ	تعداد	مبلغ	تعداد	مبلغ						
۱۱	صنایع دستی	۱۷۰۷۰۰۰۰۰۰۰۰	طراحی و ترویج صنایع دستی	۱۷۰۷۰۰۲۰۰۰۰	نمایشگاه و بازارچه صنایع دستی	تعداد	۰	۰	۰	۰	۰	۰	۰	۰	۰	۰	۰	۰								
۱۲	صنایع دستی	۱۷۰۷۰۰۰۰۰۰۰۰	طراحی و ترویج صنایع دستی	۱۷۰۷۰۰۲۰۰۰۰	مطالعه و پژوهش در تقویت و توسعه صنایع دستی	تعداد	۰	۳۵۰۰۰۰	۰	۰	۰	۰	۰	۰	۰	۰	۰	۰								
۱۳	صنایع دستی	۱۷۰۷۰۰۰۰۰۰۰۰	طراحی و ترویج صنایع دستی	۱۷۰۷۰۰۲۰۰۰۰	آموزش شاغلین صنایع دستی	دوره	۰	۳۷۰۰۰۰	۰	۰	۰	۰	۰	۰	۰	۰	۰	۰								
۱۴	صنایع دستی	۱۷۰۷۰۰۰۰۰۰۰۰	طراحی و ترویج صنایع دستی	۱۷۰۷۰۰۲۰۰۰۰	تولید بسته‌های فرهنگی صنایع دستی	بسته	۰	۲۰۶۰۰۰	۰	۰	۰	۰	۰	۰	۰	۰	۰	۰								
۱۵	صنایع دستی	۱۷۰۷۰۰۰۰۰۰۰۰	طراحی و ترویج صنایع دستی	۱۷۰۷۰۰۲۰۰۰۰	تجهیز و نوسازی صنایع دستی	کارگاه	۰	۸۸۰۰۰۰	۰	۰	۰	۰	۰	۰	۰	۰	۰	۰								
							جمع کل																			
							۲۹۱۷۱۰	۰	۱۶۱۴۵	۲۴۹۴۵	۴۵۱۴۵	۴۷۴۴۵	۱۳۳۶۸۰	۱۵۰	۱۰۹۴۵	۱۹۹۹۵	۲۳۵۴۵	۳۰۲۹۵	۸۴۹۳۰	۲۲۰۰۰	۳۴۱۰۰	۱۷۰۰۰	۰	۰	۰	۰

فصل سوم

امور تولیدی

بخش آب

۳_ فصل سوم: امور تولیدی در سند توسعه اقتصادی، اجتماعی و فرهنگی شهرستان فیروزکوه

*بخش آب

مقدمه

آب از عمده‌ترین مواهب طبیعی است که با فراهم ساختن بستر تولید، تداوم حیات را برای انسان میسر می‌سازد و نقش تاثیرگذار آن در شکل‌دهی توسعه بر کسی پوشیده نیست، لذا مهار، توسعه و استفاده درست از منابع آب موجود امری ضروری است. هر چند آب یکی از منابع تجدید شونده به شمار می‌رود، اما مقدار آن محدود است. با توجه به رشد جمعیت، گسترش صنعت، بالا رفتن سطح بهداشت و رفاه عمومی، سرانه منابع تجدید شونده رو به کاهش می‌باشد.

ماموریت:

«دسترسی همگان به آب سالم و کافی در محدوده هریک از حوضه‌های آبریز استان با مشارکت کلیه ذینفعان از طریق ایجاد تعادل بین منابع و مصارف و ارتقای بهره‌وری منابع آب»

- شرکت‌های آب منطقه‌ای، آب و فاضلاب و آب و فاضلاب روستایی استان به عنوان کارگزاران استانی وزارت نیرو در بخش آب با در نظر گرفتن ارزش ذاتی، اقتصادی، امنیتی، سیاسی و زیست‌محیطی این ماده حیاتی به عنوان یکی از محورهای اصلی توسعه پایدار و رکن اصلی آمایش سرزمین بر آن هستند تا با مدیریت پایدار کمی و کیفی منابع و مصارف آب، نسبت به عرضه آب مطمئن، کافی و قابل مصرف متناسب با ظرفیت‌های ملی اقدام نموده و از این راه نقش خود را در ارتقاء بهداشت، رفاه اجتماعی و توسعه پایدار ایفا نمایند.
- شرکت‌های آب منطقه‌ای، آب و فاضلاب و آب و فاضلاب روستایی به عنوان کارگزاران استانی وزارت نیرو، با سیاست‌گذاری، برنامه‌ریزی، هدایت و نظارت، تدوین ضوابط، دستورالعمل‌ها، تهیه و پیشنهاد لوایح مورد نیاز، برنامه‌ریزی توسعه فناوری و ارائه خدمات فنی و مهندسی، اقتصادی نمودن خدمات ارائه شده، گسترش مشارکت مردمی و ایجاد بستر مناسب برای حضور بخش تعاونی، خصوصی و عمومی در صدد است تا خدمات آب و فاضلاب را با استفاده از روش‌های مختلف فنی و اقتصادی و مطابق با استانداردهای ملی و بین‌المللی در اختیار جامعه قرار داده، با مصرف پساب را در صنعت، کشاورزی و فضای سبز فراهم آورده و با اعمال مدیریت تقاضا در جهت بهبود الگوی مصرف آب فرهنگ‌سازی کنند.
- شرکت‌های آب منطقه‌ای، آب و فاضلاب و آب و فاضلاب روستایی استان به عنوان کارگزاران استانی وزارت نیرو بر آن هستند تا با بهره‌گیری از منابع انسانی کارآمد، توسعه تحقیقات کاربردی، فناوری پیشرفته، دارا بودن ساختار اداری و مدیریتی اثربخش، مشارکت مؤثر بخش تعاونی، خصوصی و عمومی و گسترش آگاهی عمومی، به‌عنوان کارآمدترین نهاد ذی‌ربط به‌گونه‌ای عمل نمایند تا احاد جامعه در حد استانداردهای ملی و بین‌المللی به آب شرب کافی و سالم و امکانات جمع‌آوری، انتقال و تصفیه بهداشتی فاضلاب دسترسی داشته و کشور در حوزه‌های حفاظت منابع آب، کمک به حفظ محیط زیست، تأمین بهداشت عمومی مردم و صدور خدمات فنی و مهندسی در منطقه به عنوان کشوری پیشرو شناخته شود.

۳-۱- شرکت آب منطقه‌ای در بخش آب برنامه ششم توسعه شهرستان فیروزکوه

شرکت آب منطقه‌ای تهران با در نظر گرفتن ارزش ذاتی، اقتصادی، امنیتی، سیاسی و زیست محیطی ماده حیاتی آب به عنوان یکی از محورهای اصلی توسعه پایدار و رکن اصلی آمایش سرزمین بر آن است تا با مدیریت پایدار کمی و کیفی منابع و مصارف آب، نسبت به عرضه آب مطمئن، کافی و قابل مصرف بر اساس مدیریت یکپارچه منابع آب اقدام نموده و از این راه نقش خود را در ارتقاء بهداشت، رفاه اجتماعی و توسعه پایدار ایفا نماید.

از وظایف این شرکت در شهرستان‌های استان می‌توان به موارد زیر اشاره نمود:

- ۱- انجام مطالعات لازم برای شناخت، توسعه و بهره‌برداری از منابع آبی و انرژی برق آبی
- ۲- تهیه و اجرای طرح‌ها و پروژه‌های تامین آب و انتقال آب برای بخش‌های مختلف مصرف، شبکه‌های آبیاری و زهکشی، آبرسانی به شهرها و صنایع، پایداری و ایمنی سدها، مهندسی رودخانه و سواحل، کنترل سیلاب، تغذیه مصنوعی و تولید انرژی برق آبی
- ۳- بهره‌برداری و نگهداری از تاسیسات و سازه‌های تامین آب، انتقال آب، تولید انرژی برق آبی ایجاد شده و یا واگذار شده
- ۴- بهره‌برداری از منابع آب در چارچوب سیاست‌ها، ضوابط و برنامه‌های مصوب وزارت نیرو.
- ۵- کارگزاری وزارت نیرو در تخصیص آب مورد نیاز بخش‌های مختلف مصرف
- ۶- واگذاری اشتراک به متقاضیان براساس تعرفه‌های مربوط در چارچوب قوانین و مقررات ذیربط
- ۷- تحویل آب مورد نیاز به مشترکان در بخش‌های مختلف مصرف بر اساس تعرفه‌های مصوب مراجع قانونی ذیربط.

۳-۱-۱- تصویر وضع موجود آب در شهرستان فیروزکوه

جدول (۳-۱): سیمای آب شهرستان در سال ۹۵

مقدار	واحد	شرح
۲/۱	میلیون متر مکعب	نیاز آبی شهرستان
۵/۷	میلیون متر مکعب	آب شرب تخصیص یافته
۰	میلیون متر مکعب	کمبود آب شرب

ماخذ: سیمای آب شهرستان فیروزکوه ارائه شده توسط شرکت آب منطقه‌ای استان تهران - شرکت آب و فاضلاب استان تهران

۳-۱-۲- چالش‌های موجود در بخش آب شهرستان فیروزکوه

- ناکارآمد بودن مدیریت تقاضای آب در بخش‌های مختلف
- ضعف در فرایندهای تصفیه، تولید و انتقال پساب
- فرسودگی تاسیسات، سازه‌های آبی و شبکه‌های آبرسانی و آبیاری
- کافی نبودن امکانات لازم جهت جلوگیری از بهره‌برداری بی‌رویه منابع آب زیرزمینی و مجاری آب‌های سطحی

- وجود انشعابات غیرمجاز بالا در سطح صنعت و هدر رفت آب
- خشکسالی‌های پیاپی و کاهش آب‌های زیرزمینی
- آلودگی محیط زیست و آب‌های زیرزمینی

۳-۱-۳- پیشران توسعه بخش آب در شهرستان فیروزکوه

- اجرای طرح ساختمان سد نم رود با هدف تامین بخشی از آب کشاورزی، شرب و صنعت دشت گرمسار و فیروزکوه به میزان ۱۰۰ میلیون متر مکعب در سال



تصویر (۳-۱): نقشه موقعیت سد نم رود

۳-۱-۴- اهداف کلی شرکت آب منطقه‌ای در بخش آب طی سال‌های برنامه ششم توسعه

- ایجاد تعادل بین منابع و مصارف آب به منظور بهره‌برداری پایدار از منابع آب
- حفاظت و بهره‌برداری از رودخانه‌ها
- حفظ و صیانت از منابع آب و اعمال مدیریت کیفی منابع آب
- احیاء و تعادل بخشی منابع آب زیرزمینی و کاهش مصرف از این منابع
- افزایش بهره‌وری آب از ابعاد کمی، کیفی و اقتصادی

۳-۱-۵- راهبردهای دستیابی شرکت آب منطقه‌ای به اهداف کلی بخش طی سال‌های برنامه ششم توسعه

- استقرار حکمرانی خوب براساس اصول و فرآیند مدیریت بهم‌پیوسته منابع آب مبتنی بر مدیریت تقاضا در سطح ملی، حوضه‌های آبریز و محلی، ایجاد و توسعه نهادها و تشکل‌های مردمی
- استقرار نظام بهره‌برداری بهینه با تاکید بر پایداری منابع طبیعی و محیط زیست و تعادل بخشی در عرضه و تقاضای آب و پایش دقیق و بهنگام کمی و کیفی منابع و مصارف آب
- استقرار دیپلماسی آب و اجرای الزامات آن با مشارکت و همکاری کلیه ذینفعان و ذیمدخلان
- ارتقای بهره‌وری و صرفه‌جویی در کلیه بخش‌های مصرف‌کننده آب به‌ویژه در بخش کشاورزی برای دستیابی به پایداری سرزمین
- ساماندهی سکونتگاه‌ها و فعالیت‌های صنعتی، کشاورزی، زیربنایی و خدماتی بر اساس توان اکولوژیکی حوزه‌های آبریز
- بهره‌برداری از آب‌های غیر متعارف با رعایت ملاحظات زیست محیطی

۳-۱-۶- سیاست‌های شرکت آب منطقه‌ای برای دستیابی به اهداف کلی بخش آب طی سال‌های برنامه ششم**توسعه**

- اولویت‌بندی طرح‌های آبی و تأکید بر طرح‌های چندمنظوره
- حفاظت از آب‌های زیرزمینی و سطحی و جلوگیری از برداشت‌های غیر مجاز
- ارتقای بهره‌وری و صرفه‌جویی در کلیه بخش‌های مصرف‌کننده آب به‌ویژه در بخش کشاورزی برای دستیابی به پایداری سرزمین

۳-۲- شرکت آب و فاضلاب استان در بخش آب بر نامه ششم توسعه شهرستان فیروزکوه

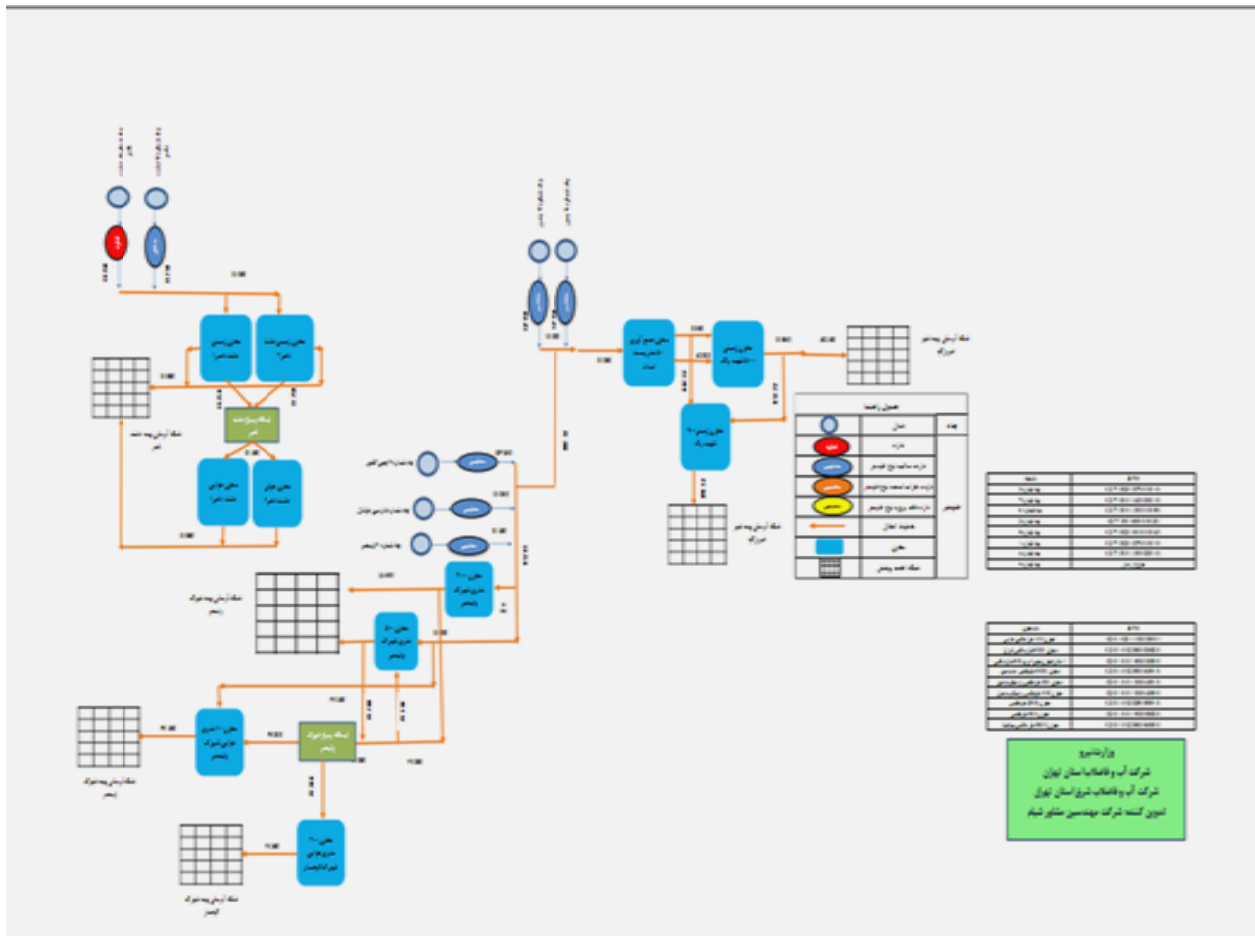
ماموریت شرکت آب و فاضلاب استان، تامین، انتقال، تصفیه و توزیع پیوسته آب شرب و جمع‌آوری، انتقال، تصفیه و دفع بهداشتی فاضلاب در محدوده جغرافیایی استان تهران با به کارگیری استانداردهای لازم می‌باشد.

۳-۲-۱- تصویر وضع موجود آب شرب شهری در شهرستان فیروزکوه

جدول (۳-۲): شناسنامه تاسیسات آب و فاضلاب شهرستان

ردیف	شرح	واحد	مقدار
۱	تعداد انشعابات کل آب	فقره	۱۱۰۲۱
۲	تعداد مخازن	مخزن	۱۱
۲	حجم مخازن	مترمکعب	۱۳۲۰۰
۳	طول خطوط انتقال آب	کیلومتر	۲۱
۴	طول شبکه توزیع	کیلومتر	۱۰۵

ماخذ: شرکت آب و فاضلاب استان تهران



تصویر (۳-۲): دیاگرام وضع موجود تاسیسات آب شهر فیروزکوه

ماخذ: شرکت آب و فاضلاب استان تهران

۳-۲-۲- اهداف کلی شرکت آب و فاضلاب در بخش آب شهرستان طی سال‌های برنامه ششم توسعه

- ارائه خدمات آب و فاضلاب به ۱۰۰٪ جمعیت شهری شهرستان در پایان برنامه ششم
- اصلاح ساختار اقتصاد صنعت آب و آبفا
- افزایش بهره‌وری آب از ابعاد کمی، کیفی و اقتصادی
- مدیریت کیفیت منابع آب شهرستان
- استفاده از پتانسیل بخش غیر دولتی برای تولید آب/پساب
- جلوگیری از آلودگی منابع تامین‌کننده آب شرب شهرستان

۳-۲-۳- راهبردهای دستیابی شرکت آب و فاضلاب به اهداف کلی بخش طی سال‌های برنامه ششم توسعه

- توسعه و بازسازی خطوط انتقال و شبکه‌های توزیع آب
- انجام مطالعات و اصلاح و بازسازی شبکه‌های توزیع آب و خطوط انتقال
- تجهیز نقاط تحویل و توزیع آب با وسایل اندازه‌گیری
- احداث مخازن ذخیره آب
- اصلاح، بازسازی و توسعه تاسیسات آب و فاضلاب با بهره‌گیری از تکنولوژی روز

۳-۲-۴- سیاست‌های شرکت آب و فاضلاب برای دستیابی به اهداف کلی بخش آب طی سال‌های برنامه ششم**توسعه**

- مدیریت خطرپذیری (ریسک) و بحران و پدافند غیرعامل در طراحی، ساخت و بهره‌برداری از طرح‌های تأمین و توزیع آب و تأسیسات آب و فاضلاب
- تنوع‌بخشی منابع مالی در سرمایه‌گذاری طرح‌های آب و فاضلاب و واگذاری طرح‌ها و تأسیسات آبی در اجرای سیاست‌های کلی اصل ۴۴
- مدیریت اقتصادی آب
- ارتقاء فرهنگ عمومی و تشویق مصرف‌کنندگان به رعایت الگوی مصرف
- تقویت فرایندهای تصفیه، تولید و انتقال پساب به منظور بهره‌گیری از پساب تصفیه شده به عنوان منبع جدید

فصل	کد فصل	برنامه	کد برنامه	هدف/ عملیات	حجم کل عملیات	
					واحد اندازه گیری	متر مکعب در ششماه روز
منابع آب	۱۳۰۷۰۰۰۰۰۵	عرضه آب	۱۳۰۷۰۰۲۰۰۵	ایستگاه پمپاژ	جمع منابع مورد نیاز	۰
					جمع اعتبارات ملی	۰
					جمع اعتبارات استانی	۰
					جمع اعتبارات استانی مورد نیاز	۰
					جمع اعتبارات ملی مورد نیاز	۰
					جمع اعتبارات استانی مورد نیاز	۰
					جمع اعتبارات استانی مورد نیاز	۰
					جمع اعتبارات استانی مورد نیاز	۰
					جمع اعتبارات استانی مورد نیاز	۰
					جمع اعتبارات استانی مورد نیاز	۰
آب و فاضلاب	۱۵۰۳۰۰۰۰۰۰	ارایه خدمات آب شهری و روستایی	۱۵۰۳۰۰۳۰۰۰	هدر رفت آب	درصد	۳۰
					۲۹	
					۲۸	
					۲۷	
					۲۶	
					۲۶	
					۲۶	
					۲۶	
					۲۶	
					۲۶	
آب و فاضلاب	۱۵۰۳۰۰۰۰۰۱	ارایه خدمات آب شهری و روستایی	۱۵۰۳۰۰۳۰۰۱	اصلاح انشعابات آب	قفه	۲۰۰
					۲۰۰	
					۲۰۰	
					۲۰۰	
					۲۰۰	
					۲۰۰	
					۲۰۰	
					۲۰۰	
					۲۰۰	
					۲۰۰	
آب و فاضلاب	۱۵۰۳۰۰۰۰۰۲	ارایه خدمات آب شهری و روستایی	۱۵۰۳۰۰۳۰۰۲	اصلاح شبکه آب آشامیدنی	کیلو متر	۱۵
					۲	
					۲۵	
					۳	
					۳	
					۳	
					۳	
					۳	
					۳	
					۱۲	
آب و فاضلاب	۱۵۰۳۰۰۰۰۰۰	ارایه خدمات آب شهری و روستایی	۱۵۰۳۰۰۳۰۰۰	افزایش جمعیت شهری تحت پوشش شبکه آب شرب	درصد	۹۸.۵
					۹۹	
					۹۹.۵	
					۱۰۰	
					۱۰۰	
					۱۰۰	
					۱۰۰	
					۱۰۰	
					۱۰۰	
					۱۰۰	
منابع داخلی مورد نیاز	درآمد اختصاصی	جمع منابع داخلی مورد نیاز	۱۳۹۶	جمع اعتبارات استانی مورد نیاز	۰	
					۰	
					۰	
					۰	
					۰	
					۰	
					۰	
					۰	
					۰	
					۰	
فروش اموال و مستغلات	فروش پساب	جمع منابع داخلی مورد نیاز	۱۳۹۶	فروش اموال و مستغلات	۰	
					۰	
					۰	
					۰	
					۰	
					۰	
					۰	
					۰	
					۰	
					۰	

۳-۳- آب و فاضلاب روستایی

- شرکت آب و فاضلاب روستایی استان متولی توزیع آب شرب سالم و بهداشتی به ۱۰۰٪ جمعیت روستایی استان و جمع آوری و دفع بهداشتی فاضلاب منطبق بر استانداردهای موجود می باشد. وظایف این شرکت به شرح زیر می باشد:
- دسترسی و برخورداری ۱۰۰٪ جمعیت روستایی استان از تاسیسات آب آشامیدنی با معیارها و استانداردهای کمی و کیفی
 - دسترسی و بهره‌مندی ۱۰۰٪ جمعیت روستایی استان از آب آشامیدنی سالم و بهداشتی (قابلیت کامل سرویس دهی شبکه‌های آب روستایی)
 - دسترسی و برخورداری ۳۰٪ جمعیت روستایی استان به سامانه‌های جمع آوری و دفع بهداشتی فاضلاب
 - انواع تطبیق تصفیه فاضلاب با استانداردهای موجود
 - دستیابی به ساختار اداری و مدیریتی کارآمد با هدف تسهیل و ارتقا خدمات
 - دستیابی به تعادل و حفاظت کمی و کیفی منابع آب شرب و بهداشتی با نگرش جامع زیست محیطی
 - دستیاب به شاخص مطلوب هدر رفت آب در تاسیسات تامین، انتقال و توزیع
 - دستیابی به فناوری پیشرفته و روز آمد برای نیل به بهره‌وری مطلوب از تاسیسات آب و فاضلاب
 - گسترش باور همگانی برای آب به عنوان کالای اقتصادی بدون جایگزین و استفاده بهینه از آن بر پایه الگوی مصرف

۳-۳-۱- تصویر وضع موجود آب شرب روستایی در شهرستان فیروزکوه

جدول (۳-۳): شناسنامه تاسیسات آب و فاضلاب روستایی شهرستان

مقدار	واحد	شرح
۳۰	روستا	روستاهای تحت پوشش
۲۰۵	کیلومتر	طول شبکه موجود
۱۳۲	کیلومتر	مقدار خط انتقال موجود
۴۶۱۰	مترمکعب	حجم مخزن ذخیره آب
۳۲	حلقه	تعداد چاه‌های روستایی

ماخذ: آب و فاضلاب روستایی استان تهران

۳-۳-۲- اهداف کلی شرکت آب و فاضلاب روستایی در بخش آب طی سال‌های برنامه ششم توسعه

- ارائه خدمات آب و فاضلاب به ۱۰۰٪ جمعیت روستایی شهرستان تا پایان سال ۱۴۱۰
- ارتقاء مستمر کیفیت عرضه خدمات به مشترکین با رعایت استاندارد کیفی در اجرای پروژه‌ها
- رعایت استانداردهای کیفی در اجرای پروژه‌ها و خدمات آبرسانی و برقراری نظام‌های بازرسی فنی جهت استفاده صحیح از اعتبارات

– بهره‌گیری از عامل صرفه‌جویی در منابع موجود

– کاهش هدر رفت آب

۳-۳-۳- راهبردهای دستیابی شرکت آب و فاضلاب روستایی به اهداف کلی بخش طی سال‌های برنامه ششم

توسعه

– توسعه فرهنگ مصرف بهینه آب

– بهبود روابط با جامعه و سازمان‌های خدمت‌رسان روستایی

– اصلاح و بازسازی و توسعه هدفمند شبکه توزیع تاسیسات آب با بهره‌مندی از سیستم‌ها و تکنولوژی نوین

– ارتقا کمی و کیفی آب توزیع شده

۳-۳-۴- سیاست‌های شرکت آب و فاضلاب روستایی برای دستیابی به اهداف کلی بخش آب طی سال‌های

برنامه ششم توسعه

– تکمیل مجتمع‌های آبرسانی روستایی و خارج کردن روستاها از حالت تک روستایی

– حفر و تجهیز چاه‌ها بر اساس نیاز آبی مشترکین

– توسعه و بازسازی خطوط انتقال و شبکه‌های توزیع آب

– تجهیز نقاط تحویل و توزیع آب با وسایل اندازه‌گیری هوشمند

– احداث مخازن ذخیره آب

– اجرای طرح استفاده از فرایند الکترولیز نمک طعام در مجتمع‌ها

– نصب سیستم تصفیه RO در روستاهای مشکل‌دار

– مهندسی مجدد کلیه چاه‌ها، تاسیسات و خطوط انتقال و شبکه‌های توزیع و ایستگاه‌های پمپاژ

ردیف	فصل	کد فصل	برنامه	کد برنامه	هدف کمی / عملیات	واحد اندازه گیری	حجم عملیات در طول سال های برنامه شهرستان		اعتبارات ملی	اعتبارات استانی	منابع داخلی دستگاه	
							جمع کل	برنامه				
۷	آب و فاضلاب	۱۵۰۳۰۰۰۰۰۰	ارایه خدمات آب شهری و روستایی	۱۵۰۳۰۰۳۰۰۰	تهیه و نصب فلوتر	دستگاه	جمع کل	۳۷	جمع کل اعتبارات ملی مورد نیاز	۲۱۲۰	جمع منابع دستگاره داخلی	۰
							۱۳۹۶	۰	۱۳۹۶	۰	۱۳۹۶	۰
							۱۳۹۷	۰	۱۳۹۷	۰	۱۳۹۷	۰
							۱۳۹۸	۸	۱۳۹۸	۰	۱۳۹۸	۰
							۱۳۹۹	۱۰	۱۳۹۹	۰	۱۳۹۹	۰
							۱۴۰۰	۱۰	۱۴۰۰	۰	۱۴۰۰	۰
							جمع اعتبارات	۰	جمع اعتبارات استانی مورد نیاز	۰	جمع اعتبارات استانی مورد نیاز	۰
							ارزش افزوده	۰	ارزش افزوده	۰	ارزش افزوده	۰
							سایر	۰	سایر	۰	سایر	۰
							۱۳۹۶	۰	۱۳۹۶	۰	۱۳۹۶	۰
۱۳۹۷	۰	۱۳۹۷	۰	۱۳۹۷	۰							
۱۳۹۸	۰	۱۳۹۸	۰	۱۳۹۸	۰							
۱۳۹۹	۰	۱۳۹۹	۰	۱۳۹۹	۰							
۱۴۰۰	۰	۱۴۰۰	۰	۱۴۰۰	۰							
جمع منابع دستگاره داخلی	۰	جمع منابع دستگاره داخلی	۰	جمع منابع دستگاره داخلی	۰							
۸	آب و فاضلاب	۱۵۰۳۰۰۰۰۰۰	ارایه خدمات آب شهری و روستایی	۱۵۰۳۰۰۳۰۰۰	تهیه و نصب کنتور خانگی	دستگاه	جمع کل	۴۳۰	جمع کل اعتبارات ملی مورد نیاز	۷۵۳	جمع منابع دستگاره داخلی	۰
							۱۳۹۶	۰	۱۳۹۶	۰	۱۳۹۶	۰
							۱۳۹۷	۰	۱۳۹۷	۰	۱۳۹۷	۰
							۱۳۹۸	۸۰	۱۳۹۸	۰	۱۳۹۸	۰
							۱۳۹۹	۱۰۰	۱۳۹۹	۰	۱۳۹۹	۰
							۱۴۰۰	۱۰۰	۱۴۰۰	۰	۱۴۰۰	۰
							جمع اعتبارات	۰	جمع اعتبارات استانی مورد نیاز	۰	جمع اعتبارات استانی مورد نیاز	۰
							ارزش افزوده	۰	ارزش افزوده	۰	ارزش افزوده	۰
							سایر	۰	سایر	۰	سایر	۰
							۱۳۹۶	۰	۱۳۹۶	۰	۱۳۹۶	۰
۱۳۹۷	۰	۱۳۹۷	۰	۱۳۹۷	۰							
۱۳۹۸	۰	۱۳۹۸	۰	۱۳۹۸	۰							
۱۳۹۹	۰	۱۳۹۹	۰	۱۳۹۹	۰							
۱۴۰۰	۰	۱۴۰۰	۰	۱۴۰۰	۰							
جمع منابع دستگاره داخلی	۰	جمع منابع دستگاره داخلی	۰	جمع منابع دستگاره داخلی	۰							
۹	آب و فاضلاب	۱۵۰۳۰۰۰۰۰۰	ارایه خدمات آب شهری و روستایی	۱۵۰۳۰۰۳۰۰۰	تهیه و نصب شیرآلات کنترلی	دستگاه	جمع کل	۵۰	جمع کل اعتبارات ملی مورد نیاز	۲۸۴۰	جمع منابع دستگاره داخلی	۰
							۱۳۹۶	۰	۱۳۹۶	۰	۱۳۹۶	۰
							۱۳۹۷	۰	۱۳۹۷	۰	۱۳۹۷	۰
							۱۳۹۸	۱۰	۱۳۹۸	۰	۱۳۹۸	۰
							۱۳۹۹	۱۱	۱۳۹۹	۰	۱۳۹۹	۰
							۱۴۰۰	۱۲	۱۴۰۰	۰	۱۴۰۰	۰
							جمع اعتبارات	۰	جمع اعتبارات استانی مورد نیاز	۰	جمع اعتبارات استانی مورد نیاز	۰
							ارزش افزوده	۰	ارزش افزوده	۰	ارزش افزوده	۰
							سایر	۰	سایر	۰	سایر	۰
							۱۳۹۶	۰	۱۳۹۶	۰	۱۳۹۶	۰
۱۳۹۷	۰	۱۳۹۷	۰	۱۳۹۷	۰							
۱۳۹۸	۰	۱۳۹۸	۰	۱۳۹۸	۰							
۱۳۹۹	۰	۱۳۹۹	۰	۱۳۹۹	۰							
۱۴۰۰	۰	۱۴۰۰	۰	۱۴۰۰	۰							
جمع منابع دستگاره داخلی	۰	جمع منابع دستگاره داخلی	۰	جمع منابع دستگاره داخلی	۰							
۱۰	آب و فاضلاب	۱۵۰۳۰۰۰۰۰۰	ارایه خدمات آب شهری و روستایی	۱۵۰۳۰۰۳۰۰۰	مهندسی مجدد و زون بندی شبکه ها به منظور کاهش اتفاقات و حوادث و پایین آوردن هزینه های	روستا	جمع کل	۲۸	جمع کل اعتبارات ملی مورد نیاز	۱۲۴۲۰	جمع منابع دستگاره داخلی	۰
							۱۳۹۶	۰	۱۳۹۶	۰	۱۳۹۶	۰
							۱۳۹۷	۰	۱۳۹۷	۰	۱۳۹۷	۰
							۱۳۹۸	۷	۱۳۹۸	۰	۱۳۹۸	۰
							۱۳۹۹	۹	۱۳۹۹	۰	۱۳۹۹	۰
							۱۴۰۰	۹	۱۴۰۰	۰	۱۴۰۰	۰
							جمع اعتبارات	۰	جمع اعتبارات استانی مورد نیاز	۰	جمع اعتبارات استانی مورد نیاز	۰
							ارزش افزوده	۰	ارزش افزوده	۰	ارزش افزوده	۰
							سایر	۰	سایر	۰	سایر	۰
							۱۳۹۶	۰	۱۳۹۶	۰	۱۳۹۶	۰
۱۳۹۷	۰	۱۳۹۷	۰	۱۳۹۷	۰							
۱۳۹۸	۰	۱۳۹۸	۰	۱۳۹۸	۰							
۱۳۹۹	۰	۱۳۹۹	۰	۱۳۹۹	۰							
۱۴۰۰	۰	۱۴۰۰	۰	۱۴۰۰	۰							
جمع منابع دستگاره داخلی	۰	جمع منابع دستگاره داخلی	۰	جمع منابع دستگاره داخلی	۰							

ردیف	فصل	کد فصل	برنامه	کد برنامه	هدف کمی / عملیات	حجم عملیات در طول سال های برنامه شهرستان		اعتبارات ملی	اعتبارات استانی	منابع داخلی دستگاه		
						واحد اندازه گیری	جمع کل منابع مورد نیاز					
۱۱	آب و فاضلاب	۱۵۰۳۰۰۰۰۰۰	ارایه خدمات آب شهری و روستایی	۱۵۰۳۰۰۳۰۰۰	بهره برداری	مطالعه و اجرای پروژه های مدیریت مصرف و کاهش هدر رفت روستا	۱۳۹۶	۰	جمع اعتبارات ملی مورد نیاز	۱۳۹۶	۰	
							۱۳۹۷	۱	جمع اعتبارات ملی مورد نیاز	۱۳۹۷	۰	
							۱۳۹۸	۱	جمع اعتبارات ملی مورد نیاز	۱۳۹۸	۰	
							۱۳۹۹	۲	جمع اعتبارات ملی مورد نیاز	۱۳۹۹	۰	
							۱۴۰۰	۲	جمع اعتبارات ملی مورد نیاز	۱۴۰۰	۰	
							جمع کل عملیات	۷	جمع اعتبارات ملی مورد نیاز	جمع اعتبارات استانی مورد نیاز	۴۶۵۰	
							جمع کل منابع مورد نیاز	۸۰۵۰	ارزش افزوده	۳۳۰۰	سایر	۰
							۱۳۹۶	۰	منابع داخلی دستگاه	۱۳۹۶	۰	
							۱۳۹۷	۰	منابع داخلی دستگاه	۱۳۹۷	۰	
							۱۳۹۸	۰	منابع داخلی دستگاه	۱۳۹۸	۰	
							۱۳۹۹	۰	منابع داخلی دستگاه	۱۳۹۹	۰	
۱۴۰۰	۰	منابع داخلی دستگاه	۱۴۰۰	۰								

۳-۴- بخش صنعت و معدن

۳-۴-۱- مقدمه

استان تهران به عنوان مرکز اقتصادی و سیاسی کشور، دارای قابلیت‌ها و زیرساخت‌های گسترده و سرمایه‌های انسانی قابل توجهی در بخش‌های کشاورزی، صنعت، معدن، خدمات و صنایع دستی بوده و در بسیاری از عرصه‌های تولید و تجارت نقش ویژه‌ای در توسعه صادرات و تامین نیازهای وارداتی و تعامل با سایر کشورهای جهان داشته است. استقرار بیش از ۲۰٪ صنایع کشور در این استان، آن را به یکی از مهمترین قطب‌های صنعتی کشور تبدیل کرده است.

۳-۴-۲- تصویر وضع موجود صنعت شهرستان فیروزکوه

جدول (۳-۴): وضعیت واحدهای دارای مجوز صنعتی (پروانه بهره‌برداری، کارت شناسایی و گواهی فعالیت)

تعداد واحدهای دارای مجوز	اشتغال (نفر)	محصولات عمده تولیدی
۱۳۴	۳۶۰۶	غذایی - شیمیایی-برق و الکترونیک - نساجی - لاستیک و پلاستیک - فلزی - آرایشی و بهداشتی

ماخذ: اداره کل صنعت، معدن و تجارت استان تهران

جدول (۳-۵): شهرک‌های صنعتی دولتی مصوب

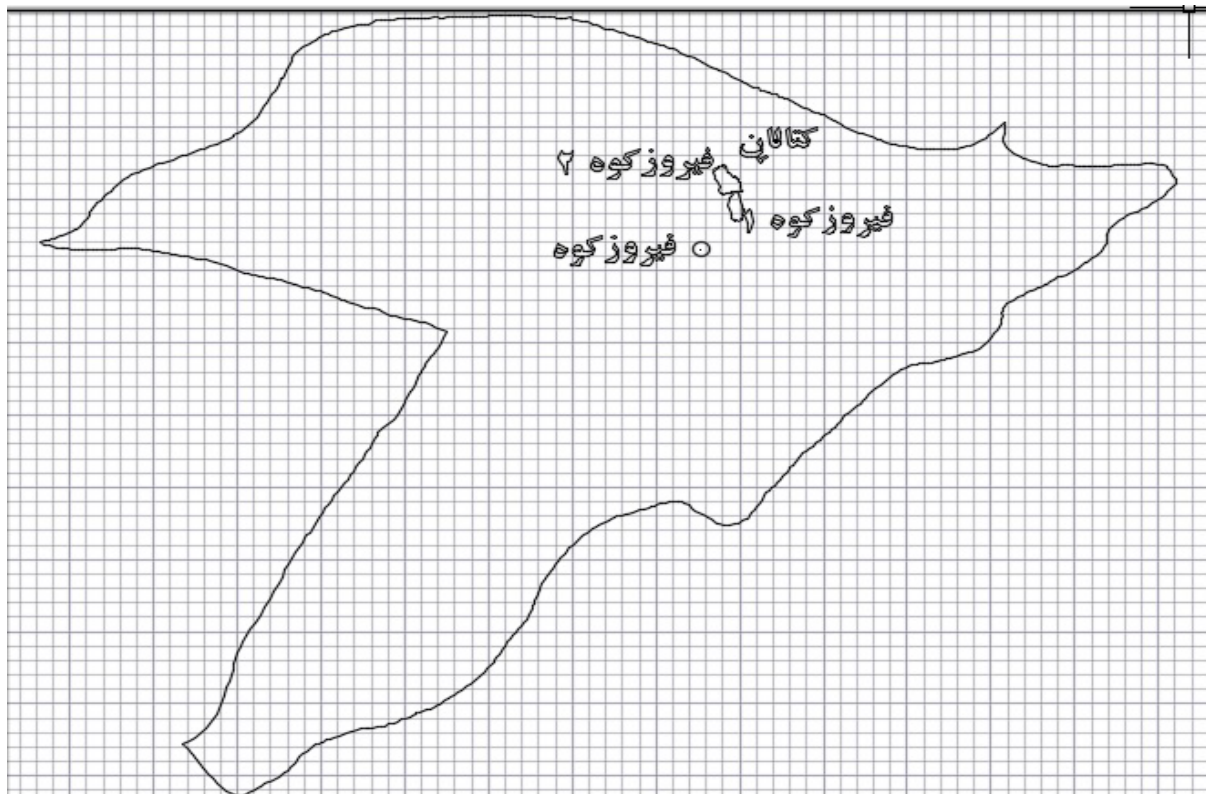
نام شهرک	مساحت زمین (هکتار)			تعداد اشتغال (نفر)	واحدهای به بهره‌برداری رسیده
	اراضی در اختیار	زمین صنعتی	مساحت واگذاری		
فیروزکوه	۲۰۳	۲۰۳	۶/۸۲	۱۲۶۶	۵۲
فیروزکوه ۲	۴۱/۴۲۲	۳۷۰	۲۴۰	-	-

منابع و ماخذ: آمارنامه شهرک‌های صنعتی استان تهران - سال ۹۶

جدول (۳-۶): ناحیه صنعتی شهرستان

عنوان	مساحت زمین (هکتار)				واحدهای فعال	
	اراضی در اختیار	فاز عملیاتی	زمین صنعتی	تعداد	اشتغال	
ناحیه صنعتی کتالان*	۲۰	۲۰	۱۱.۵	-	-	
ناحیه صنعتی دشت ناصر	۳۳	۲۰	۲۰	۳۲	-	

*انتقالی از جهاد کشاورزی



تصویر (۳-۳): شهرک‌ها و نواحی صنعتی شهرستان فیروزکوه

جدول (۷-۳): تصویر وضع موجود معادن شهرستان فیروزکوه

استان	موضوع	عنوان
۴۷	تعداد	پروانه بهره‌برداری
۳۶۰۰	ظرفیت استخراج (هزار تن)	
۲۲۰	ذخیره قطعی (هزار تن)	
۴۵۳	اشتغال (نفر)	
۲۷۴	سرمایه‌گذاری (میلیارد ریال)	

ماخذ: اداره کل صنعت، معدن و تجارت استان تهران

۳-۴-۳- اهداف کلی بخش در شهرستان طی سال‌های برنامه ششم توسعه

- ارتقاء رقابت‌پذیری صنعتی
- نوسازی صنایع
- ارتقاء سطح مهارت و فن‌آوری در صنعت، با تاکید بر توسعه صنایع دانش بنیان
- ارتقاء توان و حضور موثر بخش خصوصی و مردمی در فعالیت‌های صنعتی
- ارتقاء بهره‌وری در بخش صنعت و معدن

۳-۴-۴- راهبردهای دستیابی به اهداف کلی بخش

- بهبود مستمر سهولت انجام کسب و کار
- توسعه صنایع مبتنی بر فناوری پیشرفته و دانش بنیان
- اشاعه و نفوذ فناوری در واحدهای صنعتی
- توسعه آموزش‌های کاربردی و مهارت‌افزایی مستمر نیروی کار بخش صنعت
- بسترسازی جهت گسترش تحقیقات کاربردی، آموزش صنعتی و قابلیت‌های طراحی، مشاوره و خدمات مهندسی در صنایع بمنظور ایجاد زیرساخت‌های مناسب
- ارتقاء شاخص‌های زیست محیطی
- بهبود کیفیت محصولات و خدمات
- استانداردسازی فرایندهای مشمول استاندارد اجباری معیار مصرف انرژی
- ارتقاء کارایی انرژی
- پشتبانی از سرمایه‌گذاری در ایجاد و توسعه زیرساخت‌های بخش

۳-۴-۵- سیاست‌های راهبردی بخش صنعت و معدن

- شفاف سازی و تسهیل فرآیندهای اداری صدور جوازهای کسب و کار و بهره‌برداری‌های صنعتی
- ایجاد و توسعه زیرساخت‌های توسعه فناوری، صنایع پیشرفته و دانش بنیان
- نوسازی صنایع (نرم افزاری و سخت افزاری) برای ارتقاء بهره‌وری و توان رقابتی
- توسعه آموزش‌های کاربردی توسط مهارت‌های فنی
- تعمیق ارتباط صنعت با دانشگاه و مراکز علمی-پژوهشی
- بهره‌گیری از توانمندی‌های تشکلهای تخصصی
- ارتقای وضعیت موجود و کاهش پیامدهای انسانی و زیست محیطی
- کاهش شدت مصرف انرژی در واحدهای صنعتی
- تامین و توسعه زیرساخت‌ها و فعالیت‌ها در بخش صنعت، معدن و تجارت منطبق با آمایش سرزمین
- ایجاد زنجیره تولید محصولات معدنی در شهرستان

۳-۵- بخش بازرگانی**۳-۵-۱- مقدمه**

"بازرگانی" مجموعه فعالیت‌های خدماتی را در بر می‌گیرد که کالاها و مواد اولیه مورد نیاز خانوارها، واحدهای تولیدی و دولت را از مبادی عرضه به مراکز تقاضا و مصرف و یا مراکز نگهداری و ذخیره‌سازی منتقل می‌نماید. مجموعه این فعالیت‌ها به مراکز داخل کشور، در حوزه بازرگانی داخلی است. بازیگران اصلی این عرصه اداره کل جهاد کشاورزی برای

تنظیم بازار داخلی محصولات کشاورزی و اداره کل صنعت، معدن و تجارت برای تنظیم بازار سایر کالاهای مورد نیاز مردم، می‌باشند.

۳-۵-۲- تصویر وضع موجود بخش در شهرستان فیروزکوه

جدول (۳-۸): ساختار فعالیت‌های بازرگانی شهرستان

تعداد	عنوان
۱۴	تعداد اتحادیه‌های صنفی
۱۷۲۱	تعداد واحدهای صنفی دارای پروانه کسب
۲۷۷	تولیدی
۸۳۷	توزیعی
۳۰۲	خدماتی
۳۰۵	خدمات فنی

ماخذ: دبیرخانه هیات عالی نظارت بر سازمان‌های کشور <http://www.iranianasnaf.ir>

جدول (۳-۹): وضعیت فرش دستباف شهرستان در سال ۱۳۹۵

تعداد	واحد شمارش	عنوان
۲۰۰۰	نفر	تعداد بافندگان فعال تحت پوشش اتحادیه قالیبافان (نفر)
۲۷۰	نفر	تعداد کل افراد بیمه شده (نفر)
۱	واحد	تعداد کارگاه دارای جواز تاسیس کارگاه تولید فرش دستباف
۳	عدد	تعداد تعاونی فرش دستباف

ماخذ: اداره فرش اداره کل صنعت، معدن و تجارت

۳-۵-۳- اهداف کلی بخش بازرگانی شهرستان طی سال‌های برنامه ششم توسعه

- افزایش بهره‌وری و رقابت پذیری در نظام توزیع کالا و خدمات
- ایجاد زمینه مناسب در جهت ارتقای بهره‌وری عوامل تولید
- ساماندهی صنوف آلاینده و مزاحم

۳-۵-۴- راهبردهای دستیابی به اهداف کلی بخش طی سال‌های برنامه ششم توسعه

- مدیریت اثر بخش عرضه و تقاضای بازار
- ساماندهی زیرساخت‌های بخش
- ایجاد و توسعه نواحی و شهرک‌های صنفی

۳-۵-۵- سیاست‌های دستیابی به اهداف کلی بخش طی سال‌های برنامه ششم توسعه

- توسعه شیوه‌های نوین تامین، توزیع و فروش
- اصلاح شبکه‌های توزیع در جهت کاهش هزینه‌های مبادله و قیمت نهایی مصرف‌کننده
- ساماندهی صنوف
- ایجاد زنجیره ارزش محصولات باغی

۳-۵-۶- تعیین اهداف کمی بخش بازرگانی در شهرستان فیروزکوه

ردیف	عنوان شاخص	سال ۹۶	سال ۹۷	سال ۹۸	سال ۹۹	سال ۱۴۰۰
۱	صدور و تمدید مکانیزه پروانه کسب	۱۴۵	۱۲۶	۱۷۸	۱۶۳	۱۳۱
۲	ساماندهی بافندگان فرش دستباف (تعداد افراد معرفی شده به بیمه)	۱۹۴	۲۱۳	۲۳۴	۲۵۷	۲۸۲
۳	ساماندهی بافندگان فرش دستباف (جواز تاسیس و پروانه بهره‌برداری کارگاهی)	۱	۱	۲	۲	۲

ماخذ: اداره کل صنعت، معدن و تجارت استان تهران

۳-۵-۷- اهداف کمی و منابع مالی مورد نیاز بخش صنعت، معدن و تجارت شهرستان فیروزکوه طی برنامه ششم

فصل	کد فصل	برنامه	کد برنامه	هدف/عملیات	حجم کل عملیات		اعتبارات ملی		اعتبارات استانی		منابع داخلی مورد نیاز	
					واحد اندازه گیری	جمع کل عملیات	جمع اعتبارات ملی مورد نیاز	جمع اعتبارات استانی مورد نیاز	تسهیلات بانکی	تسهیلات ماده ۱۸	جمع منابع داخلی مورد نیاز	جمع منابع داخلی مورد نیاز
صنعت و معدن	۱۳۰۴۰۰۰۰۰۰	ایجاد و توسعه صنایع، معادن و زیرساخت‌های صنعتی و معدنی	۱۳۰۴۰۱۱	بازسازی و نوسازی واحدهای تولیدی	۴	۴۷۹۶۰۰	۱۳۹۶	۱۳۹۶	۱۳۹۶	۱۳۹۶	۰	۴۳۶۰۰۰
					۴		۱۳۹۷	۱۳۹۷	۱۳۹۷	۰	۰	
					۴		۱۳۹۸	۱۳۹۸	۱۳۹۸	۰	۰	
					۴		۱۳۹۹	۱۳۹۹	۱۳۹۹	۰	۰	
					۶		۱۴۰۰	۱۴۰۰	۱۴۰۰	۰	۰	
					۲۰		جمع کل عملیات	جمع اعتبارات ملی مورد نیاز	جمع اعتبارات استانی مورد نیاز	تسهیلات بانکی	تسهیلات ماده ۱۸	جمع منابع داخلی مورد نیاز
					۴		۱۳۹۶	۱۳۹۶	۱۳۹۶	۰	۰	۰
					۴		۱۳۹۷	۱۳۹۷	۱۳۹۷	۰	۰	۰
					۴		۱۳۹۸	۱۳۹۸	۱۳۹۸	۰	۰	۰
					۴		۱۳۹۹	۱۳۹۹	۱۳۹۹	۰	۰	۰
۰	۱۴۰۰	۱۴۰۰	۱۴۰۰	۰	۰	۰						

۳-۵-۸- اهداف کمی و منابع مالی مورد نیاز بخش شهرک‌های صنعتی شهرستان فیروزکوه طی برنامه ششم

فصل	کد فصل	برنامه	کد برنامه	هدف/عملیات	حجم کل عملیات		اعتبارات ملی		اعتبارات استانی		منابع داخلی مورد نیاز	
					واحد اندازه گیری	جمع کل عملیات	جمع اعتبارات ملی مورد نیاز	جمع اعتبارات استانی مورد نیاز	تسهیلات ماده ۱۸	سایر	جمع منابع داخلی مورد نیاز	
صنعت و معدن	۱۳۰۴۰۰۰۰۰۰	ایجاد و توسعه صنایع، معادن و زیرساخت‌های صنعتی و معدنی	۱۳۰۴۰۱۱	ایجاد شهرک‌ها و نواحی صنعتی مصوب شهرک و ناحیه شهرک	۰	۰	۱۳۹۶	۱۳۹۶	۱۳۹۶	۱۳۹۶	۰	۰
					۰		۱۳۹۷	۱۳۹۷	۱۳۹۷	۰	۰	
					۰		۱۳۹۸	۱۳۹۸	۱۳۹۸	۰	۰	
					۰		۱۳۹۹	۱۳۹۹	۱۳۹۹	۰	۰	
					۰		۱۴۰۰	۱۴۰۰	۱۴۰۰	۰	۰	
					۰		جمع کل عملیات	جمع اعتبارات ملی مورد نیاز	جمع اعتبارات استانی مورد نیاز	تسهیلات ماده ۱۸	سایر	جمع منابع داخلی مورد نیاز
					۰		۱۳۹۶	۱۳۹۶	۱۳۹۶	۰	۰	۰
					۰		۱۳۹۷	۱۳۹۷	۱۳۹۷	۰	۰	۰
					۰		۱۳۹۸	۱۳۹۸	۱۳۹۸	۰	۰	۰
					۰		۱۳۹۹	۱۳۹۹	۱۳۹۹	۰	۰	۰
۰	۱۴۰۰	۱۴۰۰	۱۴۰۰	۰	۰	۰						



بخش کشاورزی و منابع طبیعی

۳-۶- بخش کشاورزی و منابع طبیعی

۳-۶-۱- مقدمه

کشاورزی یکی از مقوله‌های اقتدار و امنیت ملی هر کشور است، زیرا تامین امنیت غذایی در گروهی کشاورزی پایدار است. بخش کشاورزی به دلیل تامین غذای مورد نیاز جامعه یکی از مهم ترین حوزه‌های اقتصادی کشور محسوب میشود. این بخش از یکسو سهم بالایی در ارزش افزوده اقتصاد کشور دارد و از سوی دیگر سهم بالایی را در حوزه اشتغال به خود اختصاص داده است.

بازیگران این بخش در شهرستان فیروزکوه، اداره کل جهاد کشاورزی، اداره کل دامپزشکی و مدیریت امور عشایر می- باشند که نقش هریک از آنها طی سال‌های برنامه ششم توسعه، به تفکیک آورده شده است.

اداره کل جهاد کشاورزی استان تهران

ارتقاء ضریب امنیت غذایی با تکیه بر تولیدات داخلی، خوداتکایی در تولید محصولات اساسی و صادرات محصولات کشاورزی دارای مزیت نسبی تحت راهبردهای تقویت پایداری منابع پایه تولید (آب و خاک) و زیرساخت‌ها، اقتصادی کردن تولید و سلامت تولید با هدف تحقق بهره‌برداری مطلوب از منابع آب و خاک، حفظ کاربری اراضی زراعی و باغ‌ها، ارتقاء توان تخصصی، مهارتی و مدیریتی مدیران مزارع و واحدهای تولیدی و ارتقاء بهره‌وری مصرف آب و نهاده‌ها، ارتقاء فناوری و مکانیزاسیون واحدهای تولیدی، تبدیل واحدهای تولیدی سنتی به صنعتی، فعال‌سازی واحدهای نیمه فعال و غیرفعال، کنترل و مدیریت سلامت تولید به ویژه با گسترش مدیریت تلفیقی آفات، جذب سرمایه‌گذاری، کاهش ضایعات و مدیریت هماهنگ و یکپارچه نمودن کل زنجیره تولید مأموریت اداره کل جهاد کشاورزی استان می‌باشد.

۳-۶-۲- تصویر وضع موجود بخش کشاورزی در شهرستان فیروزکوه

جدول (۳-۱۰): مساحت و جمعیت بهره برداران فیوزکوه در سال ۹۵

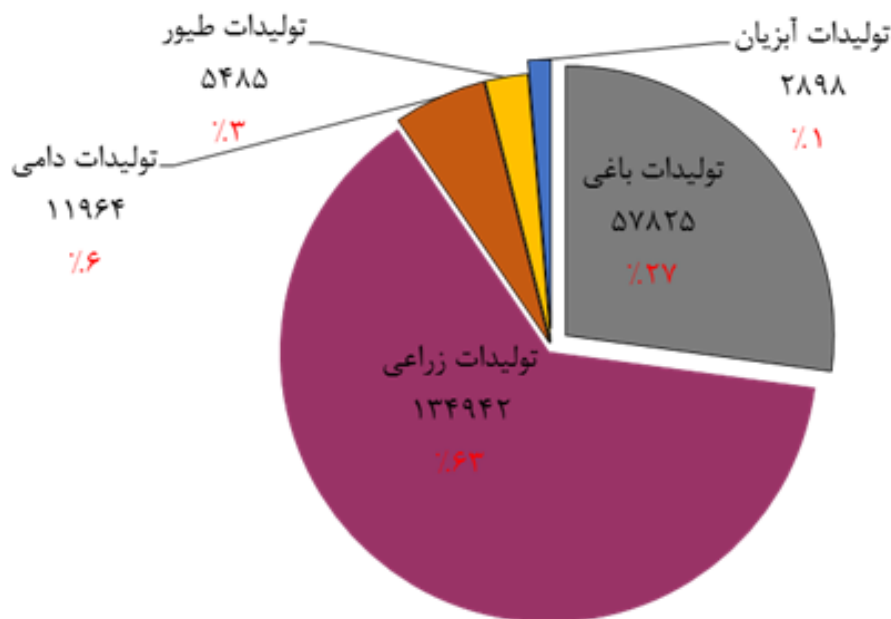
تعداد مراکز خدمات	جمعیت بهره بردار (نفر)			سطح اراضی دایر (زراعی و باغی) هزار هکتار		
	درصد (نسبت به استان)	استان	شهرستان	درصد (نسبت به استان)	استان	شهرستان
۱	۱۲	۵۱۰۶۱	۵۹۸۳	۴/۵	۱۸۶۹۶۴	۸۲۴۳

ماخذ: اداره کل جهاد کشاورزی استان تهران

جدول (۳-۱۱): تعداد واحدهای تولیدی و خدماتی شهرستان فیروزکوه در سال ۹۵

تراکتور و کمباین	جمع	تعاونی و تشکل	سردخانه و صنایع تبدیلی	زنبور داری	پرورش قارچ	گلخانه	پرورش ماهی	مرغداری	دامداری
۳۵۳	۱۰۲۶	۴۸	۱۰	۵۵	۳	۱	۴۶	۲۴	۸۳۹

ماخذ: اداره کل جهاد کشاورزی استان تهران



تصویر (۳-۴): میزان تولید محصولات کشاورزی شهرستان فیروزکوه (تن)

۳-۶-۳- اهداف کلی بخش کشاورزی در شهرستان فیروزکوه

- توسعه پایدار کشاورزی با تاکید بر ارتقای ضریب امنیت غذایی و تکیه بر تولیدات داخلی و خوداتکایی در تولید محصولات اساسی
- حفاظت و صیانت از پایداری منابع پایه تولید و تقویت زیر ساخت‌ها و زیر بناهای تولید
- تشویق و توسعه صادرات محصولات دارای مزیت نسبی در بخش کشاورزی
- دستیابی به اهداف توسعه پایدار از طریق اجرای راهبردهای پایداری منابع پایه تولید و تقویت زیر ساخت‌ها
- ارتقاء بهره‌وری (اقتصادی کردن تولید) و ایجاد ظرفیت‌های جدید تولیدی
- سلامت تولید

۳-۶-۴- راهبردهای دستیابی به اهداف کلی بخش کشاورزی

- امنیت غذایی، سلامت و غنی‌سازی محصولات کشاورزی
- اعمال محدودیت و یا ممنوعیت کشت محصولات آب برحسب مورد با توجه به ظرفیت‌های ایجاد شده گلخانه‌ای
- رویکرد تکمیل زنجیره‌های ارزش تولید، توسعه صادرات و استفاده از فناوری‌های نوین
- فراهم نمودن ظرفیت‌های جذب سرمایه‌گذاری خارجی بویژه در زمینه انتقال دانش فنی تولید بذور و نهال و مارکتینگ محصولات تولیدی و....
- اصلاح الگوی کشت و کاهش سطح زیر کشت محصولات آب‌بر

- کاهش هزینه‌های تولید
- استفاده از نژادهای اصیل و دارای میزان تولید بالا و سازگار با شرایط محیطی
- کاهش طول پرورش و کاهش وزن کشتار
- ایجاد زنجیره‌های تولید تا مصرف صنعت طیور
- ایجاد ساز و کار مناسب جهت توازن ظرفیت‌های تولیدی بالا دستی (بخش زراعی و باغی، دام و طیور و شیلات) با پایین دستی (ظرفیت‌های تولیدی صنایع تبدیلی) متناسب با موقعیت جغرافیایی (قطب‌های کشاورزی و مقیاس اقتصادی تولید)
- ایجاد تشکل در سرمایه‌گذاری صنایع تبدیلی
- برنامه‌ریزی و اجرای دوره‌های آموزش بهره‌برداران و مدیران صنایع تبدیلی و غذایی

۳-۶-۵- سیاست‌های راهبردی بخش کشاورزی

- ایجاد سازوکار مناسب برای رشد و بهره‌وری عوامل تولید (انرژی، سرمایه، نیروی کار، آب، خاک و...)
- بکارگیری روش‌های مناسب برای توسعه تحقیقات کاربردی و تلفیق آنها با دانش بومی، کنترل گازهای گلخانه‌ای (ترسیب کربن)، اشتغالزایی و ایجاد صندوق‌های خرد اعتباری و توانمندسازی جوامع محلی
- برگزاری دوره‌ها و کلاس‌های آموزشی، تشکیل تعاونی‌ها
- پایش سالیانه پروانه‌های چرا، پلاک کوبی دام
- توسعه گلخانه‌ها و انتقال کشت محصولات که قابلیت انتقال از فضای باز به گلخانه را دارند.
- اتمام واحدهای نیمه‌تمام و فعالسازی واحدهای غیرفعال و نیمه فعال
- افزایش تولیدات شیر و گوشت قرمز
- افزایش بهره‌وری و کاهش هزینه‌های تولید
- حمایت از ایجاد زنجیره‌های تولید
- حمایت از ایجاد و گسترش عملیات پس از برداشت و توسعه صنایع تبدیلی

۳-۶-۶- اهداف کمی و منابع مالی مورد نیاز بخش جهاد کشاورزی شهرستان فیروزکوه طی برنامه ششم

فصل	کد فصل	برنامه	کد برنامه	هدف / عملیات	واحد اندازه گیری	حجم کل عملیات	
						جمع منابع مورد نیاز	حجم کل عملیات
کشاورزی و منابع طبیعی	۱۳۰۶۰۰۰۰۰۰۰۰	افزایش تولید محصولات باغی	۱۳۰۶۰۰۹۰۰۰۰	احداث و نوسازی گلخانه	هکتار	۱۳۹۶	۷۵
						۱۳۹۷	۱۰
						۱۳۹۸	۱۰
						۱۳۹۹	۱۰
						۱۴۰۰	۱۲.۵
						جمع کل عملیات	۵۰
						جمع منابع مورد نیاز	۱۷۲۵۰۰۰
						۱۳۹۶	۰
						۱۳۹۷	۰
						۱۳۹۸	۰
۱۳۹۹	۰						
۱۴۰۰	۰						
جمع اعتبارات ملی مورد نیاز	۲۰۲۵۰۰						
۱۳۹۶	۰						
۱۳۹۷	۰						
۱۳۹۸	۰						
۱۳۹۹	۰						
۱۴۰۰	۰						
جمع اعتبارات استانی مورد نیاز	۲۰۲۵۰۰						
۱۳۹۶	۰						
۱۳۹۷	۰						
۱۳۹۸	۰						
۱۳۹۹	۰						
۱۴۰۰	۰						
جمع اعتبارات استانی مورد نیاز	۲۰۲۵۰۰						
درآمد اختصاصی	۰						
تسهیلات بانکی	۱۲۰۰۰۰۰۰						
مشارکت عمومی - خصوصی	۳۰۰۰۰۰۰						
ارزش افزوده	۰						
تسهیلات ماده ۱۸	۲۲۵۰۰۰						
سایر	۰						
مصدوق توسعه ملی	۰						
کشاورزی و منابع طبیعی	۱۳۰۶۰۰۰۰۰۰۰۰	تامین آب	۱۳۰۷۰۰۳۰۰۰۰	احداث شبکه‌های آبیاری و زهکشی	هکتار	۱۳۹۶	۶۰۰۰
						۱۳۹۷	۶۰۰۰
						۱۳۹۸	۰
						۱۳۹۹	۱۲۰۰۰۰۰
						۱۴۰۰	۱۰۰
						جمع کل عملیات	۱۴۲۰
						جمع منابع مورد نیاز	۴۷۶۵۰۰
						۱۳۹۶	۸۶۰۰
						۱۳۹۷	۸۶۰۰
						۱۳۹۸	۰
۱۳۹۹	۱۷۱۰۰۰۰						
۱۴۰۰	۱۴۳۰۰						
جمع اعتبارات ملی مورد نیاز	۲۰۲۵۰۰						
۱۳۹۶	۸۶۰۰						
۱۳۹۷	۸۶۰۰						
۱۳۹۸	۰						
۱۳۹۹	۱۷۱۰۰۰۰						
۱۴۰۰	۱۴۳۰۰						
جمع اعتبارات استانی مورد نیاز	۲۰۲۵۰۰						
درآمد اختصاصی	۰						
تسهیلات بانکی	۰						
مشارکت عمومی - خصوصی	۷۱۵۰۰						
ارزش افزوده	۰						
تسهیلات ماده ۱۸	۰						
سایر	۰						
مصدوق توسعه ملی	۰						
کشاورزی و منابع طبیعی	۱۳۰۶۰۰۰۰۰۰۰۰	بهبود بهره‌وری آب در عرصه کشاورزی	۱۳۰۶۰۱۲۰۰۰۰	انتقال آب و لوله گذاری	کیلومتر	۱۳۹۶	۱۵
						۱۳۹۷	۱۴
						۱۳۹۸	۱۳
						۱۳۹۹	۱۶
						۱۴۰۰	۱۶
						جمع کل عملیات	۷۴
						جمع منابع مورد نیاز	۱۴۰۰۰۰۰
						۱۳۹۶	۰
						۱۳۹۷	۰
						۱۳۹۸	۰
۱۳۹۹	۰						
۱۴۰۰	۰						
جمع اعتبارات ملی مورد نیاز	۰						
۱۳۹۶	۰						
۱۳۹۷	۰						
۱۳۹۸	۰						
۱۳۹۹	۰						
۱۴۰۰	۰						
جمع اعتبارات استانی مورد نیاز	۰						
درآمد اختصاصی	۰						
تسهیلات بانکی	۰						
مشارکت عمومی - خصوصی	۲۱۰۰۰۰						
ارزش افزوده	۱۴۰۰۰						
تسهیلات ماده ۱۸	۰						
سایر	۰						
مصدوق توسعه ملی	۰						
کشاورزی و منابع طبیعی	۱۳۰۶۰۰۰۰۰۰۰۰	بهبود بهره‌وری آب در عرصه کشاورزی	۱۳۰۶۰۱۲۰۰۰۰	تجهیز و نوسازی اراضی کشاورزی	هکتار	۱۳۹۶	۰
						۱۳۹۷	۰
						۱۳۹۸	۰
						۱۳۹۹	۰
						۱۴۰۰	۰
						جمع کل عملیات	۰
						جمع منابع مورد نیاز	۰
						۱۳۹۶	۰
						۱۳۹۷	۰
						۱۳۹۸	۰
۱۳۹۹	۰						
۱۴۰۰	۰						
جمع اعتبارات ملی مورد نیاز	۰						
۱۳۹۶	۰						
۱۳۹۷	۰						
۱۳۹۸	۰						
۱۳۹۹	۰						
۱۴۰۰	۰						
جمع اعتبارات استانی مورد نیاز	۰						
درآمد اختصاصی	۰						
تسهیلات بانکی	۰						
مشارکت عمومی - خصوصی	۰						
ارزش افزوده	۰						
تسهیلات ماده ۱۸	۰						
سایر	۰						
مصدوق توسعه ملی	۰						
کشاورزی و منابع طبیعی	۱۳۰۷۰۰۰۰۰۰۰۰	تامین آب	۱۳۰۷۰۰۳۰۰۰۰	تامین و انتقال آب	میلیون متر مکعب	۱۳۹۶	۰.۳
						۱۳۹۷	۰.۳
						۱۳۹۸	۰.۳
						۱۳۹۹	۰.۳
						۱۴۰۰	۰.۳
						جمع کل عملیات	۱.۵
						جمع منابع مورد نیاز	۱۵۰۵۰۰
						۱۳۹۶	۹۰۰۰
						۱۳۹۷	۹۰۰۰
						۱۳۹۸	۹۰۰۰
۱۳۹۹	۹۰۰۰						
۱۴۰۰	۹۰۰۰						
جمع اعتبارات ملی مورد نیاز	۴۵۰۰۰						
۱۳۹۶	۸۵۰۰						
۱۳۹۷	۸۵۰۰						
۱۳۹۸	۰						
۱۳۹۹	۰						
۱۴۰۰	۰						
جمع اعتبارات استانی مورد نیاز	۴۵۰۰۰						
درآمد اختصاصی	۰						
تسهیلات بانکی	۰						
مشارکت عمومی - خصوصی	۲۲۵۰۰						
ارزش افزوده	۱۶۵۰۰						
تسهیلات ماده ۱۸	۰						
سایر	۰						
مصدوق توسعه ملی	۰						

فصل	کد فصل	برنامه	کد برنامه	هدف / عملیات	واحد اندازه گیری	حجم کل عملیات	
						جمع کل عملیات	جمع منابع مورد نیاز
منابع آب	۱۳۰۷۰۰۰۰۰۰۰	تامین آب	۱۳۰۷۰۰۰۰۰۰۰	بازسازی، نوسازی و احیاء قنوات	رشته	۱۳۹۶	۰
						۱۳۹۷	۰
منابع آب	۱۳۰۷۰۰۰۰۰۰۰	تامین آب	۱۳۰۷۰۰۰۰۰۰۰	طرح استفاده از آبهای نامتعارف پساب	میلیون متر مکعب	۱۳۹۶	۰
						۱۳۹۷	۰
کشاورزی و منابع طبیعی	۱۳۰۶۰۰۰۰۰۰۰۰	کنترل و مبارزه با آفات و بیماریهای گیاهی و علفهای هرز	۱۳۰۶۰۰۰۰۰۰۰	کنترل و مبارزه با آفات و بیماریهای گیاهی و علفهای هرز	هکتار	۱۳۹۶	۱۱۷۵۰
						۱۳۹۷	۱۱۹۶۰
کشاورزی و منابع طبیعی	۱۳۰۶۰۰۰۰۰۰۰۰	بهبود بهره‌وری آب در عرصه کشاورزی	۱۳۰۶۰۰۰۰۰۰۰	بهبود روشهای آبیاری و توسعه آبیاری تحت فشار	هکتار	۱۳۹۶	۳۸۵
						۱۳۹۷	۳۸۵
کشاورزی و منابع طبیعی	۱۳۰۶۰۰۰۰۰۰۰۰	واگذاری و ساماندهی مالکیت و صدور سند اراضی کشاورزی	۱۳۰۶۰۰۰۰۰۰۰	تهیه نقشه‌های کاداستر کشاورزی	هکتار	۱۳۹۶	۷۰۰۰
						۱۳۹۷	۷۰۰۰
جمع اعتبارات استانی	جمع اعتبارات استانی مورد نیاز					۱۳۹۶	۵۰۰۰
						۱۳۹۷	۰
جمع اعتبارات ملی	جمع اعتبارات ملی مورد نیاز					۱۳۹۶	۰
						۱۳۹۷	۰
جمع اعتبارات استانی	جمع اعتبارات استانی مورد نیاز					۱۳۹۶	۰
						۱۳۹۷	۰
درآمد اختصاصی						۱۳۹۶	۰
						۱۳۹۷	۰
تسهیلات بانکی						۱۳۹۶	۰
						۱۳۹۷	۰
مشاورت عمومی - خصوصی						۱۳۹۶	۰
						۱۳۹۷	۰
ارزش افزوده						۱۳۹۶	۱۰۰۰
						۱۳۹۷	۰
تسهیلات ماده ۱۸						۱۳۹۶	۰
						۱۳۹۷	۰
سایر						۱۳۹۶	۰
						۱۳۹۷	۰
صندوق توسعه ملی						۱۳۹۶	۰
						۱۳۹۷	۰

۳-۷-۱ اداره کل دامپزشکی استان

اداره کل دامپزشکی استان، پیشرو در کنترل و ریشه‌کنی بیماری‌های استراتژیک دامی در منطقه، توانمند در نظام سلامت کشور با کنترل و ریشه‌کنی بیماری‌های مشترک بین انسان و حیوان و نظام مراقبت ایمنی تولیدات دامی و آبی‌زی پروری می‌باشد. مأموریت این اداره کل به شرح زیر است:

- بررسی بیماری‌های دامی، شناسایی مناطق و منابع آلوده و راه سرایت و طرز انتشار بیماری‌ها
- تامین بهداشت دام استان از طریق پیش‌گیری و مبارزه با بیماری‌های همه‌گیر و قرنطینه‌ای دام
- همکاری با وزارت بهداشت در امر مبارزه با بیماری‌های مشترک انسان و دام
- نظارت بهداشتی چراگاه‌ها، مراتع، آب‌سخورها، محل نگهداری دام و سایر تاسیسات مربوط به پرورش دام، همچنین نظارت بر کارخانه‌های تولید خوراک دام از لحاظ بهداشتی
- نظارت بهداشتی کشتارگاه‌ها و بازرسی و معاینه بهداشتی گوشت در کشتارگاه‌های استان، نظارت بهداشتی کارخانه‌های تولید و تهیه فرآورده‌های خام دامی
- اظهار نظر و نظارت در مورد ساخت، ورود و صدور فروش انواع داروی سرم، واکسن و مواد بیولوژیکی مخصوص دام و صدور پروانه برای اشتغال به کار تهیه و ترکیب و فروش داروهای ساده، مرکب، واکسن‌ها، سرم‌ها، مواد بیولوژیکی، مواد ضد عفونی، سموم و مواد دیگری که به اشکال مختلف مورد مصرف دامپزشکی قرار می‌گیرد.
- حذف دام بیمار یا مظنون به ابتلاء بیماری یا ناقل عامل بیماری و پرداخت غرامت به صاحبان

۳-۷-۱-۱ تصویر وضع موجود بخش دامپزشکی در شهرستان فیروزکوه

جدول (۳-۱۲): وضعیت برنامه پیشگیری و مبارزه با بیماری‌های دام، طیور و آبزیان در سال ۱۳۹۶

ردیف	شرح	واحد	مقدار
۱	مبارزه و کنترل بیماری‌های واگیر و انگلی دام	هزار نوبت راس	۵۳۸
۲	کنترل و پیشگیری از شیوع بیماری‌های مشترک انسان و دام	هزار نوبت راس	۸۹۵
۳	مبارزه و کنترل بیماری‌های طیور، آبزیان و زنبورعسل	مورد	۲۳۷
۴	پوشش کنترل کیفی و بهداشتی تولیدات خام دامی و شیلاتی	مورد	۶۴۸

ماخذ: اداره کل دامپزشکی استان تهران

۳-۷-۲ اهداف کلی بخش دامپزشکی در شهرستان فیروزکوه

- ارتقاء بهداشت و سلامت دام
- ارتقاء بهداشت و تضمین کیفیت فرآورده‌های خام دامی، خوراک دام، دارو و فرآورده‌های بیولوژیک
- ارتقاء کیفیت و بهداشت واحدهای تولیدی، توزیعی، عرضه و خدمات مرتبط با دامپزشکی

۳-۷-۳- راهبردهای دستیابی به اهداف کلی بخش دامپزشکی

- ارتقاء شاخص‌های کنترل بیماری‌های دام، طیور و آبزیان
- ارتقاء ساختار بهداشتی واحدهای پرورش دام، طیور، آبزیان و صنایع مرتبط
- ارتقاء شاخص‌های سلامت و بهداشت فرآورده‌های خام دامی و خوراک دام، دارو و فرآورده‌های بیولوژیک
- ارتقاء مطالعات کاربردی برای ارزیابی مخاطرات فرآورده‌های خام دامی و خوراک دام، دارو و فرآورده‌های بیولوژیک
- توسعه متوازن و توانمندسازی بخش دولتی و غیردولتی دامپزشکی
- ارتقاء دانش و مهارت‌های ذینفعان
- توسعه خدمات دامپزشکی در مناطق روستایی / عشایری

۳-۷-۴- سیاست‌های راهبردی بخش دامپزشکی

- توسعه آزمایشگاه‌های کنترل کیفی فرآورده‌های خام دامی و خوراک دام، دارو و فرآورده‌های بیولوژیک
- استقرار سامانه‌های HACCP, GMP و... در واحدهای تولیدی، توزیعی، عرضه و خدمات مرتبط با دامپزشکی
- اقدامات کنترلی و ریشه کنی در خصوص بیماری‌های آگزوتیک و اجرای سیستم پایش مستمر و امنیت زیستی
- استقرار سیستم زنجیره سرد حمل / نگهداری / توزیع
- اجراء برنامه‌های سالیانه اقدامات بهداشتی و قرنطینه‌ای با توجه به بیماری‌های شایع
- اجراء برنامه‌های پیشگیری و مبارزه بر علیه بیماری‌های باکتریایی، ویروسی، انگلی و قارچی دام، طیور و آبزیان
- اجرای برنامه‌های کنترل و نظارت بهداشتی اماکن دامی، صنایع وابسته دام، مراکز تهیه، عمل‌آوری و بسته بندی فرآورده‌های خوراکی و غیر خوراکی دامی، مراکز توزیع و عرضه فرآورده‌های خام دامی
- اجراء دستورالعمل‌های فنی و اجرایی برنامه‌های کنترل کننده‌های دارو، هورمون‌ها، سموم و آفت‌کش‌ها، فلزات سنگین، متابولیت‌های قارچی و...
- اجراء دستورالعمل‌ها، ضوابط و استانداردهای موجود
- توسعه پوشش بهداشتی دام در برابر بیماری‌های دام، طیور، آبزیان

فصل	کد فصل	برنامه	کد برنامه	هدف/ عملیات	حجم کل عملیات		اعتبارات ملی	اعتبارات استانی	منابع داخلی مورد نیاز					
					حجم کل عملیات	جمع منابع مورد نیاز			سایر	۱۳۹۶	۱۳۹۷	۱۳۹۸	۱۳۹۹	۱۴۰۰
کشاورزی و منابع طبیعی	۱۳۰۶۰۱۵۰۰۰۰	پیشگیری و مبارزه با بیماری‌های دام، طیور و آبزیان	۱۳۰۶۰۱۵۰۰۰	پایش طیور	مورد	۷۲۰	۱۳۹۶	۰	۱۳۹۶	۰	۰	۰	۰	۰
					مورد	۱۶۵۰	۱۳۹۷	۰	۱۳۹۷	۰	۰	۰	۰	
					مورد	۲۷۴۶	۱۳۹۸	۰	۱۳۹۸	۰	۰	۰	۰	
کشاورزی و منابع طبیعی	۱۳۰۶۰۱۵۰۰۰۰	پیشگیری و مبارزه با بیماری‌های دام، طیور و آبزیان	۱۳۰۶۰۱۵۰۰۰۰	بازدید از مراکز عرضه	مورد	۱۷۱۷	۱۳۹۶	۰	۱۳۹۶	۰	۰	۰	۰	
					مورد	۱۶۸۳	۱۳۹۷	۰	۱۳۹۷	۰	۰	۰	۰	
					مورد	۸۵۸۷	۱۳۹۸	۰	۱۳۹۸	۰	۰	۰	۰	
کشاورزی و منابع طبیعی	۱۳۰۶۰۱۵۰۰۰۰	پیشگیری و مبارزه با بیماری‌های دام، طیور و آبزیان	۱۳۰۶۰۱۵۰۰۰۰	نمونه‌برداری از مراکز عرضه	مورد	۱۷۱۷	۱۳۹۶	۰	۱۳۹۶	۰	۰	۰	۰	
					مورد	۳۹۷	۱۳۹۷	۰	۱۳۹۷	۰	۰	۰	۰	
					مورد	۴۰۵	۱۳۹۸	۰	۱۳۹۸	۰	۰	۰	۰	
جمع منابع داخلی مورد نیاز	۱۴۰۰	جمع اعتبارات استانی مورد نیاز	۱۴۰۰	جمع کل عملیات	مورد	۲۷۴۶	جمع اعتبارات ملی مورد نیاز	۰	جمع اعتبارات استانی مورد نیاز	۷۳۷۳	۰	۰	۰	۰
					مورد	۱۷۱۷	جمع اعتبارات ملی مورد نیاز	۰	جمع اعتبارات استانی مورد نیاز	۱۷۱۷	۰	۰	۰	
					مورد	۸۵۸۷	جمع اعتبارات ملی مورد نیاز	۰	جمع اعتبارات استانی مورد نیاز	۱۷۱۷	۰	۰	۰	
					مورد	۱۷۱۷	جمع اعتبارات ملی مورد نیاز	۰	جمع اعتبارات استانی مورد نیاز	۱۷۱۷	۰	۰	۰	
					مورد	۳۹۷	جمع اعتبارات ملی مورد نیاز	۰	جمع اعتبارات استانی مورد نیاز	۱۷۱۷	۰	۰	۰	
					مورد	۴۰۵	جمع اعتبارات ملی مورد نیاز	۰	جمع اعتبارات استانی مورد نیاز	۱۷۱۷	۰	۰	۰	
					مورد	۴۲۱	جمع اعتبارات ملی مورد نیاز	۰	جمع اعتبارات استانی مورد نیاز	۱۷۱۷	۰	۰	۰	
					مورد	۲۰۲۵	جمع اعتبارات ملی مورد نیاز	۰	جمع اعتبارات استانی مورد نیاز	۱۷۱۷	۰	۰	۰	
					مورد	۱۲۱۵	جمع اعتبارات ملی مورد نیاز	۰	جمع اعتبارات استانی مورد نیاز	۱۷۱۷	۰	۰	۰	
					مورد	۲۳۳	جمع اعتبارات ملی مورد نیاز	۰	جمع اعتبارات استانی مورد نیاز	۱۷۱۷	۰	۰	۰	

۳-۸- مدیریت امور عشایر استان

ارائه خدمات پشتیبانی به کوچندگان شامل تامین آب آشامیدنی بهداشتی در یوردهای عشایری، تامین آب شرب دام در مناطق، احداث ساختمان و تاسیسات زیر بنایی و ابنیه فنی، احداث راه، مرمت و نگهداری ایل راه‌های عشایری، استفاده از انرژی‌های نو (سامانه‌های خورشیدی) در مناطق عشایری، مکان‌یابی کانون‌های توسعه و مطالعات کاربردی توزیع سوخت فسیلی، تثبیت حقوق عرفی عشایر و افزایش نرخ مشارکت‌های اجتماعی و نظارت بر عملکرد شبکه تعاونی‌های عشایری از وظایف مدیریت امور عشایر می‌باشد.

۳-۸-۱- تصویر وضع موجود بخش امور عشایر در شهرستان فیروزکوه

جدول (۳-۱۳): وضعیت طرح ساماندهی به عشایر در سال پایه ۱۳۹۵

ردیف	شرح	واحد	مقدار
۱	ارائه خدمات پشتیبانی به کوچندگان	خانوار	۴۴۳
۲	ساماندهی و ساماندهی تشکلهای تعاونی و مشارکت مردمی	خانوار	۴۱۸
۳	تولید گوشت قرمز	تن	۱۸۲۸
۴	برخورداری از راه مناسب عشایر	خانوار	۲۵۳
۵	میزان برخورداری از آب آشامیدنی	خانوار	۳۹۴

۳-۸-۲- اهداف کلی بخش امور عشایر در شهرستان فیروزکوه

- تامین عدالت اجتماعی با رفع محرومیت از مناطق عشایری و تعدیل نابرابری‌های موجود بین جوامع عشایری با جوامع شهری و روستایی
- ساماندهی به کوچ و اسکان عشایر کوچنده
- توسعه اجتماعی، مهندسی فرهنگی و حفظ هویت ایرانی - اسلامی و میراث معنوی عشایر
- ارتقاء کیفیت زندگی، بهبود و توسعه منابع انسانی، تولید، اشتغال و درآمد عشایر کوچنده

۳-۸-۳- راهبردهای دستیابی به اهداف کلی بخش امور عشایر در شهرستان فیروزکوه

- ارتقاء سطح برخورداری‌ها و شاخص‌های توسعه انسانی، اجتماعی و اقتصادی عشایر
- افزایش پوشش آموزش‌های رسمی و ارتقای سطح مهارت و دانش عشایر با محوریت توسعه آموزش‌های ترویجی و فنی و حرفه‌ای
- تثبیت حقوق عرفی و قانونی عشایر نسبت به مراتع و ایلراه‌ها به منظور جلوگیری از تخریب و تصرف آن‌ها
- تقویت، توسعه و حمایت از تشکلهای عشایری (تعاونی‌های عشایری، صندوق توسعه بخش کشاورزی عشایری، صندوق خرد زنان و...)
- توسعه فعالیت‌ها، ارتقای بهره‌وری نظام تولید و تنوع بخشی به اشتغال و درآمد عشایر و بهبود فضای کسب و کار بر پایه فن آوری مناسب

- ساماندهی نظام سکونتگاهی و فضاهای کالبدی محل استقرار (بیلاقی و قشلاقی) و کانون‌های اسکان عشایر داوطلب
- ارتقای شاخص‌های توسعه، افزایش سطح برخورداری‌ها و خدمات رسانی موثر به عشایر برای بهبود کیفیت زندگی
- استفاده مناسب از منابع آب و خاک، توسعه و تکمیل زیر ساخت‌ها، افزایش بهره‌وری تولید و ارتقای شاخص‌های توسعه اجتماعی و اقتصادی به منظور افزایش انگیزه کوچ، فعالیت و حضور جوانان در مناطق عشایری
- ساماندهی نظام تولید و مبادلات، زمینه سازی برای حفظ و افزایش سرمایه‌گذاری در مناطق عشایری و حمایت از محصولات و فرآورده‌های تولیدی ارگانیک و سالم عشایر

۳-۸-۴ - سیاست‌های دستیابی به اهداف کلی بخش امور عشایر

- توانمند سازی تشکل‌ها با تاکید بر بهبود مدیریتی و کارشناسی و شایسته سالاری و دانایی محوری
- افزایش سرمایه صندوق توسعه بخش کشاورزی عشایری با مشارکت عشایر و تشکل‌های مربوطه
- احقاق حقوق عرفی عشایر نسبت به عرصه‌های مرتعی و فرآیند تکمیل ممیزی مراتع
- اهتمام برای حفاظت و جلوگیری از تخریب و تصرف ایلم‌ها و اطرافگاه‌ها و حریم آن‌ها و بازگرداندن عرصه‌های تخریب و تصرف شده با استفاده از ظرفیت‌های قانونی
- فراهم نمودن ساز و کارهای لازم برای پایش مستمر نیازها و انجام مطالعات نیازسنجی برنامه‌های توسعه و ساماندهی عشایر
- تنظیم مدیریت کوچ و چرا بر اساس ضوابط و مقررات، شرایط اکولوژیکی مناطق و با مشارکت بهره برداران
- تلفیق مهارت و دانش بومی عشایر با دستاوردهای علمی- پژوهشی و اصول فنی در روند ساماندهی به مدیریت کوچ و چرا
- ارتقاء راندمان تولید و بهره‌وری منابع با ترویج فن آوری مناسب و روش‌های نوین تولید
- خروج از اقتصاد متکی بر دام و مرتع و گسترش فعالیت و کسب و کارهای جدید در مناطق عشایری
- مطالعه محل‌های استقرار عشایر و امکان‌سنجی تمرکز و تجمیع آنها
- فراهم نمودن زیربناهای سکونتی مناسب در مناطق بیلاقی و قشلاقی
- بهبود شاخص‌های توسعه در مناطق عشایری
- تسهیل شرایط کوچ و استقرار عشایر
- شناسایی مناطق مستعد و توسعه و ترویج گردشگری فرهنگی و طبیعی در مناطق عشایری با همکاری دستگاه‌های ذیربط

۳-۸-۵- اهداف کمی و منابع مالی مورد نیاز بخش امور عشایری شهرستان فیروزکوه طی برنامه ششم

فصل	کد فصل	برنامه	کد برنامه	هدف/ عملیات	واحد اندازه گیری	حجم کل عملیات		اعتبارات ملی		اعتبارات استانی		منابع داخلی مورد نیاز		فروش اراضی با صندوق توسعه
						جمع کل عملیات	جمع منابع مورد نیاز	جمع اعتبارات ملی مورد نیاز	جمع اعتبارات استانی مورد نیاز	تسهیلات بانکی	ارزش افزوده	جمع منابع داخلی مورد نیاز		
مسکن و عمران شهری، روستایی و عشایری	۱۵۲۰۰۰۰۰۰۰	ساماندهی عشایر	۱۵۰۲۰۰۵۰۰۰	ارائه خدمات پشتیبانی به کوچندگان	خانوار	۴۵۶	۲۱۶۴۵	۰	۰	۰	۰	۰	۰	۰
مسکن و عمران شهری، روستایی و عشایری	۱۵۲۰۰۰۰۰۰۰	ساماندهی عشایر	۱۵۰۲۰۰۵۰۰۰	تشکل های تعاونی و مشارکت مردمی	خانوار	۴۲۹	۱۳۳۷۷	۰	۰	۰	۰	۰	۰	۰
مسکن و عمران شهری، روستایی و عشایری	۱۵۲۰۰۰۰۰۰۰	ساماندهی عشایر	۱۵۰۲۰۰۵۰۰۰	میزان افزایش تولید گوشت قرمز	تن	۱۸۵۱	۲۲۳۲۵	۰	۰	۰	۰	۰	۰	۱۱۱۶۳
مسکن و عمران شهری، روستایی و عشایری	۱۵۲۰۰۰۰۰۰۰	ساماندهی عشایر	۱۵۰۲۰۰۵۰۰۰	تامین و توزیع سوخت	خانوار	۴۴۳	۱۹۱۴	۰	۰	۰	۰	۰	۰	۰
مسکن و عمران شهری، روستایی و عشایری	۱۵۲۰۰۰۰۰۰۰	ساماندهی عشایر	۱۵۰۲۰۰۵۰۰۰	برخورداری از راه مناسب عشایر	خانوار	۲۸۵	۸۸۲۴	۰	۰	۰	۰	۰	۰	۰
مسکن و عمران شهری، روستایی و عشایری	۱۵۲۰۰۰۰۰۰۰	ساماندهی عشایر	۱۵۰۲۰۰۵۰۰۰	میزان برخورداری از آب آشامیدنی	خانوار	۴۱۰	۸۸۶۷۶	۰	۰	۰	۰	۰	۰	۰
						۴۳۱	۴۵۷	۰	۰	۰	۰	۰	۰	۰
						۴۸۲	۴۸۲	۰	۰	۰	۰	۰	۰	۰
						۵۱۴	۵۱۴	۰	۰	۰	۰	۰	۰	۰
						۲۲۹۴	۲۲۹۴	۰	۰	۰	۰	۰	۰	۰
						۴۰۰	۴۰۰	۰	۰	۰	۰	۰	۰	۰
						۵۰۰	۵۰۰	۰	۰	۰	۰	۰	۰	۰
						۶۰۰	۶۰۰	۰	۰	۰	۰	۰	۰	۰
						۷۰۰	۷۰۰	۰	۰	۰	۰	۰	۰	۰
						۲۳۰۰	۲۳۰۰	۰	۰	۰	۰	۰	۰	۰
						۷۵۵	۷۵۵	۰	۰	۰	۰	۰	۰	۰
						۸۳۱	۸۳۱	۰	۰	۰	۰	۰	۰	۰
						۹۱۴	۹۱۴	۰	۰	۰	۰	۰	۰	۰
						۱۰۰۵	۱۰۰۵	۰	۰	۰	۰	۰	۰	۰
						۱۱۰۶	۱۱۰۶	۰	۰	۰	۰	۰	۰	۰
						۴۶۱۱	۴۶۱۱	۰	۰	۰	۰	۰	۰	۰
						۸۱۸۶۵	۸۱۸۶۵	۰	۰	۰	۰	۰	۰	۰

۳-۹-۱- اداره کل منابع طبیعی استان

حفظ منابع پایه (آب و خاک)، تلطیف آب و هوا و کاهش آلودگی‌ها، حفظ ذخائر ژنتیک گیاهی و جانوری، اکوتوریسم و ارزش تولیدی منابع (چوب، علوفه، محصولات فرعی، گیاهان دارویی و صنعتی، تولید اکسیژن و ترسیب کربن و...) از اهداف اداره کل منابع طبیعی می‌باشد.

۳-۹-۱- تصویر وضع موجود بخش منابع طبیعی شهرستان فیروزکوه

مساحت اراضی ملی در این شهرستان به شرح ذیل می‌باشد:

- جنگل: ۱۵۰۰۰ هکتار
- مرتع: ۲۲۲۰۰۰ هکتار
- حوزه آبخیز: ۲۷۵۵۴۷ هکتار
- مساحت اراضی ملی: ۲۳۷۰۰۰ هکتار
- اراضی ملی اخذ سند شده: ۲۲۵۰۰۰ هکتار
- اراضی باقی مانده جهت اخذ سند: ۱۲۰۰۰ هکتار
- اراضی کاداستر شده: ۲۷۰۰۰ هکتار
- اراضی کاداستر نشده: ۲۱۰۰۰۰ هکتار

۳-۹-۲- تعیین اهداف کلی بخش منابع طبیعی

- جنگلکاری و توسعه فضای سبز
- مدیریت بهینه و اصلاح عرصه‌های مرتعی
- ساماندهی وضعیت چرای دام در مرتع
- تهیه و اجرای طرح کنترل کانون‌های بحرانی فرسایش بادی و مقابله با بیابان‌زایی و ریزگردها
- ارتقاء ضریب حفاظتی از منابع طبیعی
- حفاظت خاک و آبخیزداری، کنترل سیل و رسوب پخش سیلاب و آبخوانداری
- حفاظت و صیانت از منابع طبیعی استان و توسعه آن براساس چهار چوب اصول توسعه پایدار

۳-۹-۳- راهبردهای دستیابی به اهداف کلی بخش منابع طبیعی

- توسعه فضای سبز در جهت افزایش سرانه
- بهره‌گیری از ظرفیت مشارکت نهادهای عمومی و غیر دولتی در توسعه فضای سبز

- حفاظت و نگهداری از جنگلکاری‌های سنواتی به صورت مستقیم توسط اداره کل منابع طبیعی و آبخیزداری شهرستان
- توسعه پوشش سطوح تحت طرح‌های مدیریت مراتع، بازنگری طرح‌های موجود با رعایت ملاحظات زیست محیطی و مسائل اقتصادی - اجتماعی و با تأکید بر مدیریت تولیدات غیرچوبی و تنوع زیستی
- کاهش اتکای دام‌های وابسته به مراتع شهرستان از طریق اجرای طرح‌های تعادل دام و مرتع، پیش‌بینی ساز و کارهای مناسب برای برخورد قاطع با متخلفین عرصه‌های مرتعی و حذف کلیه دامداران متخلف و دامداران فاقد دام، زمینه‌سازی برای تبدیل دامداری‌های سنتی و متحرک به دامداری‌های صنعتی و نیمه‌صنعتی (ثابت)
- ارتقاء زمینه‌های آگاهی و توسعه اطلاعات و سیستم‌های مراقبتی برای مناطق در معرض بیابانی شدن و خشکسالی
- اعمال و برقراری سیاست‌های جدید در زمینه استفاده بهینه از انرژی (سوخت) بویژه استفاده از انرژی‌های پاک (خورشیدی، باد، بیوگاز)

۳-۹-۴- سیاست‌ها در برنامه ششم بخش منابع طبیعی

- ایجاد فضای سبز به صورت مستقیم توسط اداره کل منابع طبیعی و آبخیزداری شهرستان
- حفاظت و نگهداری از جنگلکاری‌های سنواتی
- احیاء، حفاظت و حمایت از جنگل‌های طبیعی استان به منظور افزایش سطح و افزایش تعداد پایه‌ها در واحد سطح
- ترویج فرهنگ منابع طبیعی در جامعه
- تشکیل تعاونی‌ها مرتعداری شهرستان
- شناسایی و معرفی دانش بومی مرتعداران
- پایش سالیانه پروانه‌های چرا و پلاک‌کوبی دام

۳-۹-۵- اهداف کمی و منابع مالی مورد نیاز بخش منابع طبیعی و آبخیزداری شهرستان فیروزکوه طی برنامه ششم

فصل	کد فصل	برنامه	کد برنامه	هدف / عملیات	حجم کل عملیات		اعتبارات ملی		اعتبارات استانی		منابع داخلی مورد نیاز	فروش اراضی با صندوق توسعه	قانون هوای پاک
					حجم کل عملیات	جمع منابع مورد نیاز	جمع اعتبارات ملی مورد نیاز	جمع اعتبارات استانی مورد نیاز					
کشاورزی و منابع طبیعی	۱۳۰۶۰۰۰۰۰۰۰۰	احیا توسعه و بهره‌برداری اصولی از جنگل‌ها	۱۳۰۶۰۰۰۰۰۰۰	توسعه زراعت چوب	هکتار	۰	۲۸۸۰۰	۰	۰	۰	۰	۰	۰
					۱۱۰	۸۴۰۰	۰	۰					
کشاورزی و منابع طبیعی	۱۳۰۶۰۰۰۰۰۰۰۰	احیا توسعه و بهره‌برداری اصولی از جنگل‌ها	۱۳۰۶۰۰۰۰۰۰۰	جنگلکاری و احیاء جنگل‌ها	هکتار	۱۸۰	۴۱۰۰۰	۰	۰	۰	۰	۰	۱۳۷۰۰
					۲۲۴	۰	۰	۰					
کشاورزی و منابع طبیعی	۱۳۰۶۰۰۰۰۰۰۰۰	احیا، توسعه و بهره‌برداری اصولی از مراتع کشور	۱۳۰۶۰۰۰۰۰۰۰	افزایش سطوح اجرایی طرح‌های مرتع‌داری و گیاهان دارویی	هکتار	۳۰۷۰	۴۷۱۰۰	۵۰۰	۱۰۰۰	۱۴۰۰	۰	۰	۰
					۴۲۸۰	۰	۰	۰					
اداره امور عمومی (استانی) کشاورزی و منابع طبیعی (ملی)	۱۳۰۶۰۰۰۰۰۰۰۰	ارائه خدمات نقشه‌برداری و اطلاعات مکانی (استانی) ساماندهی مالکیت اراضی (ملی)	۱۰۰۲۰۰۰۰۰۰۰	کاداستر منابع طبیعی	هکتار	۴۵۱۰	۵۷۴۹۰	۷۷۰۰	۳۸۸۰	۲۳۰۷	۰	۰	۰
					۵۰۰۰۰	۰	۰	۰					
کشاورزی و منابع طبیعی	۱۳۰۶۰۰۰۰۰۰۰۰	آبخیزداری و حفاظت خاک	۱۳۰۶۰۰۰۰۰۰۰	اجرای عملیات آبخیزداری و آبخوان‌داری	هکتار	۱۶۹۱۰	۴۸۱۸۷۵	۲۶۸۰	۲۸۲۹۵	۳۴۰۰	۰	۰	۰
					۲۳۲۶۷	۰	۰	۰					



بخش محیط زیست

۳-۱۰- بخش محیط زیست

۳-۱۰-۱- مقدمه

محیط زیست به عنوان یکی از مهمترین ارکان توسعه پایدار محسوب می‌شود و رشد سایر بخش‌ها در گرو پایداری و کارکرد صحیح آن معنا و مفهوم پیدا می‌کند. توسعه پایدار به عنوان دسترسی به ارزش‌هایی است که مورد نیاز و خواسته مردم است، به طوری که خللی در تأمین نیازهای نسل‌های آینده به وجود نیاید. اولین برنامه برای رسیدن به توسعه پایدار را می‌توان اقداماتی در جهت حفظ منابع طبیعی و جلوگیری از تخریب محیط زیست دانست. اداره کل حفاظت محیط زیست استان تهران نیز همچون دیگر واحدهای تابعه سازمان حفاظت محیط زیست کشور در سایر مراکز استانی، از سال ۱۳۵۰ تاکنون با همین عنوان در تحقق رسالت‌های فرانسلی و فرابخشی و انجام وظایف قانونی خود مفتخر به خدمتگزاری به مردم شریف استان تهران بوده است.

مهمترین اهداف این اداره کل را می‌توان در اصل ۵۰ قانون اساسی جمهوری اسلامی ایران یافت که تصریح در حفاظت از محیط زیست و تضمین بهره‌مندی درست و مستمر از محیط زیست و همسو با توسعه پایدار است. همچنین پیشگیری و ممانعت از تخریب و آلودگی محیط زیست و حفاظت از تنوع زیستی استان از دیگر اهداف کلانی است که این بخش دنبال می‌کند.

از منظر حاکمیتی و تصدی‌گری، بخش محیط زیست و به تبع آن اداره کل حفاظت محیط زیست استان تهران دارای تکالیف و وظایف زیر است:

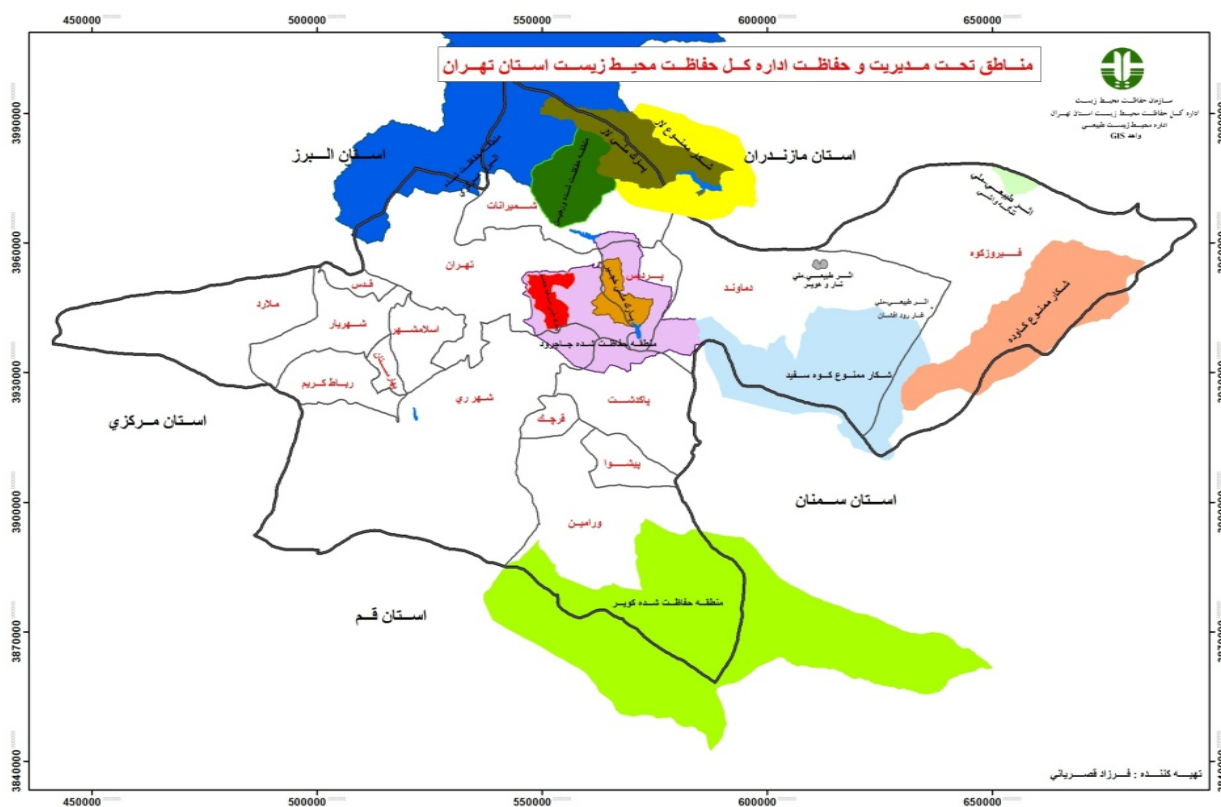
- اجرای قوانین و ضوابط مربوط به استقرار و فعالیت واحدهای صنعتی و خدماتی
- کنترل واحدهای آلوده کننده محیط زیست و الزام آنها به رعایت ضوابط و استانداردهای موجود و جلوگیری از ادامه فعالیت واحدهای آلاینده
- نمونه‌برداری، بررسی و کنترل مواد آلوده کننده محیط زیست در مراکز شهری و صنعت
- جلب همکاری دستگاه‌های اجرایی استان به منظور رعایت ملاحظات زیست محیطی
- انجام طرح‌های مطالعاتی با همکاری مراکز دانشگاهی
- رسیدگی به شکوائیه‌ها و اختلافات مربوط به مسائل محیط زیست
- تعیین و شناسایی زیستگاه‌ها و روابط بوم‌شناختی موجود بین گونه‌های حیات وحش و محیط آنها
- حفاظت از ذخایر طبیعی و تنوع زیستی در مناطق تحت پوشش
- ارائه راهکار و پیشنهاد جهت ترمیم اثرات سوء ناشی از فعالیت‌های گذشته در محیط زیست طبیعی
- سرشماری وحوش و تعیین میزان بهره‌برداری اصولی از حیات وحش استان
- تهیه و آماده نمودن نمونه‌های گیاهی، جانوری و غیره برای موزه‌های تاریخ طبیعی استان
- بازرسی و نظارت بر عملکرد اجرایی واحدهای تابعه اداره کل و رسیدگی به شکایات مردمی
- اجرای قوانین شکار و صید قوانین حفاظت و بهسازی محیط زیست
- نشر فرهنگ زیست محیطی در بین افراد جامعه
- مشارکت فعال در تهیه و تدوین برنامه‌های کوتاه مدت، میان مدت و بلند مدت محیط زیست استان

۳-۱۰-۲- مناطق تحت مدیریت اداره کل حفاظت محیط زیست استان تهران

جدول (۳-۱۴): مناطق تحت مدیریت اداره کل حفاظت محیط زیست استان تهران

عنوان	تعداد	نام منطقه	مساحت (هکتار)
اثر طبیعی ملی	۱	اثر طبیعی ملی تنگه واشی	۳۶۵۰
شکار ممنوع	۱	شکار ممنوع کاوه ده	۷۵۰۰۰
جمع کل	۲	اثر طبیعی ملی تنگه واشی و شکار ممنوع	۷۸۶۵۰

ماخذ: اداره کل حفاظت محیط زیست استان تهران



تصویر (۳-۵): نقشه مناطق تحت مدیریت اداره کل حفاظت محیط زیست استان تهران

۳-۱۰-۳- وضعیت تولید و دفن پسماند

جدول (۳-۱۵): میزان تولید پسماند (تن در روز)

نوع پسماند	استان / تن در روز	شهرستان / تن در روز	درصد نسبت به استان
پسماند عادی	۱۱۰۳۶	۳۳	۰.۲۹
پسماند پزشکی	۱۱۵.۴۶	۲۱۰ کیلوگرم	۰.۱۸
ساختمانی و عمرانی	۶۱۵۰۲	۶۰	۰.۰۹

ماخذ: اداره کل حفاظت محیط زیست استان تهران

جدول (۳-۱۶): وضعیت دفن پسماند

نحوه امحاء	وسعت	نام مرکز
غالبا" تلنبار در محیط	۲۰ هکتار	مرکز دفع زباله شهر فیروزکوه (سیاه بنه - روستای لاسم چشمه)
غالبا" تلنبار در محیط	۳ هکتار	مرکز دفن زباله شهر ارجمند (دره قلعه)

ماخذ: اداره کل حفاظت محیط زیست استان تهران

۳-۱۰-۴- تعیین اهداف کلی بخش محیط زیست شهرستان فیروزکوه

- کاهش انتشار آلاینده‌های زیست محیطی
- جلوگیری از تخریب و آلودگی محیط زیست و منابع طبیعی و احیا آنها
- حفاظت و احیای تنوع زیستی
- حکمرانی مطلوب محیط زیستی
- دستیابی به اهداف توسعه پایدار

۳-۱۰-۵- راهبردهای دستیابی به اهداف کلی محیط زیست

اهداف کلی	راهبردهای رسیدن به هدف کلی	ردیف
کاهش انتشار آلاینده‌های زیست محیطی	<ul style="list-style-type: none"> - توسعه اقتصاد کم کربن - توسعه فناوری‌های سبز و ارتقاء بهره‌وری سبز - بهبود کیفیت هوا، آب و خاک - کنترل انتشار گازهای گلخانه‌ای 	۱
جلوگیری از تخریب و آلودگی محیط زیست و منابع طبیعی و احیا آنها	<ul style="list-style-type: none"> - حفاظت و بهره‌برداری خردمندانه از منابع طبیعی - اعمال هزینه‌های آلودگی و تخریب محیط زیست در ارزیابی و محاسبات طرح‌ها و اقتصاد - مدیریت و کاهش مصرف کود و سم شیمیایی 	۲
حفاظت و احیای تنوع زیستی	<ul style="list-style-type: none"> - حفظ تنوع زیستی و بهبود شرایط زیست بوم‌های خسارت دیده، بحرانی 	۳
حکمرانی مطلوب محیط زیستی	<ul style="list-style-type: none"> - مدیریت یکپارچه، کنترل و بهبود کمی و کیفی منابع آب، خاک و هوا - تمرکززدایی و واگذاری مسئولیت‌ها و تقسیم وظایف بر اساس تخصص و مهارت و استفاده از جوامع محلی - ارتقای آموزش و مشارکت‌های مردمی برای حفاظت از محیط زیست و منابع طبیعی - ارزشگذاری خدمات تنوع زیستی، محاسبه خسارت و سبز شدن حساب‌های ملی - توسعه و اشاعه اطلاعات زیست محیطی 	۴
دستیابی به اهداف توسعه پایدار	<ul style="list-style-type: none"> - تعیین ظرفیت و توان اکولوژیک - تعیین ردپای اکولوژیک - نظارت بر نحوه تغییرات کاربری اراضی 	۵
ساماندهی صنایع	<ul style="list-style-type: none"> - انتقال صنایع مزاحم و انتقالی به شهرک‌های صنعتی موجود - استفاده از پتانسیل‌های موجود جهت جلوگیری از رشد صنعت 	۶
ارتقاء منابع مالی	<ul style="list-style-type: none"> - تامین منابع مالی با استفاده از ظرفیت‌های قانونی موجود داخلی 	۷

۳-۱۰-۶- سیاست‌ها و اقدامات اساسی

ردیف	راهبردها	سیاست‌ها	اقدامات اساسی
۱	توسعه اقتصاد کم کربن	<ul style="list-style-type: none"> - اتخاذ سیاست‌های تشویقی و تنبیهی - در جهت کاهش آلاینده‌گی و حمایت از انرژی‌های نو و تجدیدپذیر - استفاده از ابزارهای مالی مانند وضع عوارض و مالیات بر واحدهای ایجاد کننده آلاینده‌گی و استفاده در جهت اهداف زیست محیطی - درونی کردن هزینه‌های تخریب و آلودگی محیط زیست در هزینه فایده طرح‌ها و پروژه‌های اثر گذار بر محیط زیست 	<ul style="list-style-type: none"> - کمک فنی به بنگاه‌ها به منظور تغییر تکنولوژی برای کاهش آلاینده‌گی و تولید محصولات با آلاینده‌گی کمتر - اختصاص بخشی از عوارض حاصل از آلاینده‌گی صنایع به محیط زیست (تبصره ۱ ماده ۳۸ قانون مالیات بر ارزش افزوده) از سوی متولیان امر با ایجاد محمول قانونی - حمایت از صنایع جهت اعطای تسهیلات کم بهره برای بازسازی و نوسازی صنایع فرسوده - حمایت از توسعه سیستم ریلی درون شهری و برون شهری در صورت در نظر گرفتن جوانب زیست محیطی و انجام بررسی‌های لازم در راستای کاهش انتشار گازهای آلاینده و گلخانه‌ای - اجرای برنامه‌های کاهش انتشار گازهای آلاینده در بخش‌های کشاورزی، صنعت، انرژی - نظارت بر ایجاد سیستم پایش لحظه‌ای آلودگی در صنایع بزرگ
۲	توسعه فناوری‌های سبز، ارتقای بهره‌وری سبز، گسترش اقتصاد سبز و کارآفرینی سبز	<ul style="list-style-type: none"> - حمایت جهت معافیت‌های مالیاتی در خصوص فناوری‌های سبز - توسعه رویکرد بوم‌شناسی صنعتی - استقرار نظام جامع مدیریت اجرایی پسماندها - توسعه و حمایت از صنایع بازیافت - توسعه ساز و کارهای اجرای بهره‌وری سبز - فرهنگ سازی و گسترش اقتصاد سبز با توجه به اقتصاد مقاومتی - حمایت از کارآفرینی سبز - برقراری اصل احتیاطی در توسعه فناوری‌ها و مرز دانش در حوزه زیست فن آوری، نانو تکنولوژی و علوم شناختی زیست محیطی 	<ul style="list-style-type: none"> - معرفی جهت برخورداری از وام‌های کم بهره برای توسعه فناوری سبز - حمایت از توسعه صنایع بازیافت و فناوری‌های سبز - حمایت و پشتیبانی از پژوهش‌های کاربردی برای توسعه فناوری‌های سبز - مشارکت در تدوین شاخص‌ها و معیارهای بهره‌وری سبز - توسعه و تدوین برنامه‌های آموزشی برای اشاعه بهره‌وری سبز - نظارت بر تدوین و اجرای برنامه بازیافت پسماندها - مشارکت در طراحی مدل مناسب خرید خدمات مدیریت پسماند با در نظر گرفتن ضوابط و ملاحظات زیست محیطی - استقرار نظام جامع مدیریت پسماندها با استقرار نظام ارزیابی، نظارت و پایش - حمایت از بخش خصوصی و نظارت بر ارتقاء کیفیت مدیریت پسماندهای پزشکی با لحاظ چرخه تفکیک، جمع آوری و دفع مجزا - نظارت بر ساماندهی مدیریت بازیافت و مشارکت در تدوین نظام بازرسی فنی و بهداشتی فعالیت‌های بازیافت

ردیف	راهبردها	سیاست‌ها	اقدامات اساسی
۳	بهبود کیفیت هوا، آب و خاک	<ul style="list-style-type: none"> - مطالعه و بررسی آلاینده‌های هوا، آب و خاک - شناسایی و بهسازی مناطق دارای خاک‌های آلوده - توسعه فناوری‌های پالایش خاک بویژه گیاه پالایی - استفاده از سازو کارهای اقتصادی برای بهبود کیفیت آب و هوا از جمله استفاده از مجوزهای قابل مبادله - توسعه سیستم‌های پایش آلاینده‌های آب، هوا و خاک - استقرار نظام جامع مدیریت پسماند 	<ul style="list-style-type: none"> - توسعه و تکمیل سیستم پایش منابع آب و هوا و خاک - اجرای مطالعات موردی برای پالایش خاک با استفاده از گیاهان - مشارکت در تدوین دستورالعمل‌های لازم برای نظارت و ارزیابی فعالیت‌های تولیدی و زیربنایی اثرگذار بر محیط زیست - کمک فنی به بنگاه‌ها به منظور تغییر تکنولوژی برای کاهش آلاینده‌گی و کاهش مصرف آب و تولید محصولات با آلاینده‌گی کمتر - حمایت و پشتیبانی از فناوری‌های بهسازی و پاکسازی محیط زیست - حمایت از پروژه‌های تحقیقاتی کاربردی برای پالایش منابع آب و خاک و در زمینه کاهش آلودگی‌های هوا - تقویت و توانمندسازی آزمایشگاه‌های سنجش آلاینده‌های آب، هوا و خاک - معرفی و حمایت جهت اعطای وام‌های کم بهره برای صنایع جهت تصفیه آلاینده‌های آب، خاک و هوا - تهیه بانک اطلاعات آلاینده‌های آب، خاک و هوا
۴	کنترل انتشار گازهای گلخانه‌ای	<ul style="list-style-type: none"> - استفاده از ابزارهای مالی و پولی (مالیات بر کربن) برای کاهش انتشار گازهای گلخانه‌ای - توسعه پوشش‌های گیاهی برای جذب گازهای گلخانه‌ای - توسعه فناوری‌های جذب گازهای گلخانه‌ای - توانمندسازی برای جذب منابع مالی از طریق کمک‌های بین‌المللی نظیر بانک جهانی، جایکا، یونپ و... - حمایت و معرفی جهت اعطای وام‌های کم بهره به تولید کنندگان جهت کاهش انتشار گازهای گلخانه‌ای - توسعه فناوری‌های پاک و غیر آلاینده 	<ul style="list-style-type: none"> - مشارکت در تدوین استانداردهای انتشار گازهای گلخانه‌ای - مشارکت در روزآمد کردن استانداردهای انتشار گازهای گلخانه‌ای - استفاده از سازوکارهای اقتصادی برای کاهش انتشار از جمله سیستم‌های مجوزهای قابل مبادله - استفاده از ظرفیت‌ها و کمک‌های بین‌المللی - نظارت بر مکان‌های دفع پسماندهای شهری به منظور کاهش انتشار گاز متان - پیگیری جهت استفاده از سازوکارهای قیمتی از جمله مالیات بر کربن برای کاهش انتشار گازهای گلخانه‌ای

۳-۱۰-۷- اهداف کمی و منابع مالی مورد نیاز بخش محیط زیست شهرستان فیروزکوه طی برنامه ششم

فصل	کد فصل	برنامه	کد برنامه	هدف/عملیات	واحد اندازه گیری	حجم کل عملیات										توضیحات
						اعتبارات ملی					اعتبارات استانی					
						جمع اعتبارات ملی مورد نیاز	جمع اعتبارات استانی مورد نیاز	ارزش افزوده	جمع منابع داخلی مورد نیاز	جمع منابع داخلی مورد نیاز	جمع اعتبارات ملی مورد نیاز	جمع اعتبارات استانی مورد نیاز	ارزش افزوده	جمع منابع داخلی مورد نیاز	جمع منابع داخلی مورد نیاز	
کاهش آلودگی	۱۴۰۳۰۰۰۰۰۰	پایش و مدیریت آلاینده‌ها	۱۴۰۳۰۰۰۰۰۰	میزان کاهش انتشار گازهای گلخانه‌ای نسبت به روند موجود	میلیون تن در سال	۰	۰	۰	۰	۰	۰	۰	۰	۰	نیروگاه‌ها و صنایع	
کاهش آلودگی	۱۴۰۳۰۰۰۰۰۰	پایش و مدیریت آلاینده‌ها	۱۴۰۳۰۰۰۰۰۰	نظارت بر نصب، ارتقا و توسعه سیستم‌های جمع آوری و تصفیه پساب و فاضلاب	درصد	۰	۰	۰	۰	۰	۰	۰	۰	۰	محیط زیست در بحث نظارت	
کاهش آلودگی	۱۴۰۳۰۰۰۰۰۰	پایش و مدیریت آلاینده‌ها	۱۴۰۳۰۰۰۰۰۰	نظارت بر نصب، ارتقا و توسعه سیستم‌های بازچرخانی پساب و فاضلاب	درصد	۰	۰	۰	۰	۰	۰	۰	۰	۰	محیط زیست در بحث نظارت	
کاهش آلودگی	۱۴۰۳۰۰۰۰۰۰	پایش و مدیریت آلاینده‌ها	۱۴۰۳۰۰۰۰۰۰	خود اظهاری در پایش منابع صنعتی، خدماتی و معدنی	درصد	۰	۰	۰	۰	۰	۰	۰	۰	۰	صاحبان صنایع/ نظارت با محیط زیست	
کاهش آلودگی	۱۴۰۳۰۰۰۰۰۰	پایش و مدیریت آلاینده‌ها	۱۴۰۳۰۰۰۰۰۰	اجرای برنامه جامع کاهش آلودگی هوا	درصد	۱۶۰۰۰۰	۲۱۰۰۰۰	۲۶۰۰۰۰	۳۷۰۰۰۰	۴۵۰۰۰۰	۱۶۰۰۰۰	۰	۰	۰	شهرداری‌ها/نیروی انتظامی/راهنمایی رانندگی/نیرو و شرکت پخش فرآورده‌های نفتی/صنعت معدن و تجارت/بهداشت و درمان و آموزش پزشکی/استاندارد/هواشناسی/منابع طبیعی - با نظارت محیط زیست	

فصل	کد فصل	برنامه	کد برنامه	هدف/ عملیات	واحد اندازه گیری	حجم کل عملیات		اعتبارات ملی	اعتبارات استانی	منابع داخلی مورد نیاز					توضیحات
						جمع کل عملیات	جمع منابع مورد نیاز			جمع اعتبارات استانی مورد نیاز	ارزش افزوده	۱۳۹۶	۱۳۹۷	۱۳۹۸	
کاهش آلودگی	۱۴۰۳۰۰۰۰۰۰	پایش و مدیریت آلاینده‌ها	۱۴۰۳۰۰۰۰۰۰	توسعه استفاده از تکنولوژی‌های جدید و نوین در صنایع	درصد	۳	۳	۰	۰	۰	۰	۰	۰	۰	صاحبان صنایع/صنعت، معدن و تجارت/محیط زیست
کاهش آلودگی	۱۴۰۳۰۰۰۰۰۰	پایش و مدیریت آلاینده‌ها	۱۴۰۳۰۰۰۰۰۰	ساماندهی شهرک‌های صنعتی موجود	درصد	۴	۴	۰	۰	۰	۰	۰	۰	۰	صنعت، معدن و تجارت/محیط زیست
کاهش آلودگی	۱۴۰۳۰۰۰۰۰۰	پایش و مدیریت آلاینده‌ها	۱۴۰۳۰۰۰۰۰۰	تامین منابع مالی با استفاده از ظرفیت‌های قانونی موجود داخلی و کمک‌های بین المللی	درصد	۳	۳	۰	۰	۰	۰	۰	۰	۰	
کاهش آلودگی	۱۴۰۳۰۰۰۰۰۰	پایش و مدیریت آلاینده‌ها	۱۴۰۳۰۰۰۰۰۰	تدوین و اجرای برنامه جامع آموزش محیط زیستی	درصد	۵	۵	۳۵۰۰	۲۸۰۰۰	۳۴۰۰۰	۴۰۰۰۰	۴۸۰۰۰	۱۵۰۰	۰	
کاهش آلودگی	۱۴۰۳۰۰۰۰۰۰	پایش و مدیریت آلاینده‌ها	۱۴۰۴۰۰۰۰۰۰	تدوین طرح‌های توجیهی - تفصیلی مناطق	تعداد	۰	۰	۳۰۰۰	۰	۰	۰	۰	۰	۰	
حفاظت از گونه‌های زیستی	۱۴۰۴۰۰۰۰۰۰	حفاظت، احیا و بهسازی زیست بوم‌های خشکی	۱۴۰۴۰۰۰۰۰۰	اجرای طرح‌های توجیهی - تفصیلی مناطق	تعداد	۱	۱	۰	۸۵۰۰	۹۰۰۰	۹۵۰۰	۱۰۰۰۰	۳۷۰۰۰	۰	محیط زیست با مشارکت سایر دستگاه‌ها از جمله استانداری

فصل	کد فصل	برنامه	کد برنامه	هدف/عملیات	واحد اندازه گیری	حجم کل عملیات		اعتبارات ملی	اعتبارات استانی	منابع داخلی مورد نیاز		توضیحات
						جمع کل عملیات	جمع منابع مورد نیاز			ارزش افزوده	جمع منابع داخلی مورد نیاز	
حفاظت از گونه‌های زیستی	۱۴۰۴۰۰۰۰۰۰	حفاظت، احیا و بهسازی زیست بوم‌های خشکی	۱۴۰۴۰۰۲۰۰۰	کاهش اثرات مخاطرات زیست محیطی در مناطق تحت مدیریت	درصد	۵	۱۰۰۰۰	۰	۰	۰	۰	
حفاظت از گونه‌های زیستی	۱۴۰۴۰۰۰۰۰۰	حفاظت، احیا و بهسازی زیست بوم‌های خشکی	۱۴۰۴۰۰۲۰۰۰	ارتقا کمیّت مناطق تحت مدیریت برای حفاظت از تنوع زیستی (با احتساب شکار ممنوع)	درصد مساحت از استان	۵۹	۰	۰	۰	۰	۰	
حفاظت از گونه‌های زیستی	۱۴۰۴۰۰۰۰۰۰	حفاظت، احیا و بهسازی زیست بوم‌های خشکی	۱۴۰۴۰۰۲۰۰۰	ارتقا کیفیت مناطق تحت مدیریت برای حفاظت از تنوع زیستی	درصد مساحت	۵۶	۰	۰	۰	۰	۰	
حفاظت از گونه‌های زیستی	۱۴۰۴۰۰۰۰۰۰	حفاظت، احیا و بهسازی زیست بوم‌های خشکی	۱۴۰۴۰۰۲۰۰۰	مطالعه و شناسایی ذخایر ژنتیکی، مناطق فسیلی و غارها	تعداد	۰	۳۵۰۰	۰	۰	۰	۰	
حفاظت از گونه‌های زیستی	۱۴۰۴۰۰۰۰۰۰	حفاظت و بهره‌برداری پایدار از زیست بوم‌های آبی	۱۴۰۴۰۰۱۰۰۰	حفاظت و احیاء تالاب‌ها و رودخانه‌ها	درصد	۰	۸۰۰۰	۰	۰	۰	۰	
								جمع اعتبارات ملی مورد نیاز	جمع اعتبارات استانی مورد نیاز	ارزش افزوده	جمع منابع داخلی مورد نیاز	
								۱۳۹۶	۱۴۰۰	۱۳۹۶	۱۴۰۰	
								۱۳۹۷	۲۰۰۰۰۰	۱۳۹۷	۲۰۰۰	
								۱۳۹۸	۳۰۰۰۰۰	۱۳۹۸	۳۰۰۰	
								۱۳۹۹	۲۰۰۰۰۰	۱۳۹۹	۲۰۰۰	
								۱۴۰۰	۲۰۰۰۰۰	۱۴۰۰	۲۰۰۰	
								جمع اعتبارات ملی مورد نیاز	جمع اعتبارات استانی مورد نیاز	ارزش افزوده	جمع منابع داخلی مورد نیاز	
								۱۳۹۶	۱۰۰۰۰	۱۳۹۶	۱۰۰۰	
								۱۳۹۷	۰	۱۳۹۷	۰	
								۱۳۹۸	۰	۱۳۹۸	۰	
								۱۳۹۹	۰	۱۳۹۹	۰	
								۱۴۰۰	۰	۱۴۰۰	۰	
								جمع اعتبارات ملی مورد نیاز	جمع اعتبارات استانی مورد نیاز	ارزش افزوده	جمع منابع داخلی مورد نیاز	
								۱۳۹۶	۱۰۰۰۰	۱۳۹۶	۱۰۰۰	
								۱۳۹۷	۰	۱۳۹۷	۰	
								۱۳۹۸	۰	۱۳۹۸	۰	
								۱۳۹۹	۰	۱۳۹۹	۰	
								۱۴۰۰	۰	۱۴۰۰	۰	
								جمع اعتبارات ملی مورد نیاز	جمع اعتبارات استانی مورد نیاز	ارزش افزوده	جمع منابع داخلی مورد نیاز	
								۱۳۹۶	۱۰۰۰۰	۱۳۹۶	۱۰۰۰	
								۱۳۹۷	۰	۱۳۹۷	۰	
								۱۳۹۸	۰	۱۳۹۸	۰	
								۱۳۹۹	۰	۱۳۹۹	۰	
								۱۴۰۰	۰	۱۴۰۰	۰	

فصل چهارم

امور زیربنایی



بخش انرژی

۴_ امور زیربنایی در سند توسعه اقتصادی، اجتماعی و فرهنگی شهرستان فیروزکوه

۴-۱- حوزه برق

۴-۱-۱- مقدمه

شرکت‌های برق منطقه‌ای، توزیع نیروی برق استان و توزیع نیروی برق تهران بزرگ از کارگزاران وزارت نیرو با هدف کلی تامین برق مطمئن، مستمر و مطلوب با حداقل قیمت تمام شده می‌باشند. وظایف این سه شرکت، همانطور که در سیاست‌های کلان الگوی مصرف آمده است؛ صرفه جویی در مصرف انرژی با اعمال مجموعه‌ای متعادل از اقدامات قیمتی و غیرقیمتی به منظور کاهش مستمر «شاخص شدت انرژی» کشور به حداقل یک دوم میزان کنونی تا پایان برنامه ششم توسعه با تأکید بر سیاست‌های زیر:

- افزایش بازدهی نیروگاه‌ها، متنوع‌سازی منابع تولید برق و افزایش سهم انرژی‌های تجدید پذیر و نوین
- گسترش تولید برق از نیروگاه‌های تولید پراکنده، کوچک مقیاس و پر بازده برق و تولید همزمان برق و حرارت
- اولویت دادن به افزایش بهره‌وری در تولید، انتقال و مصرف انرژی در ایجاد ظرفیت‌های جدید تولید انرژی
- پایش شاخص‌های کلان انرژی با ساز و کار مناسب

طی سال‌های برنامه ششم می‌باشد.

۴-۱-۲- بررسی عملکرد گذشته و تبیین وضع موجود حوزه برق شهرستان فیروزکوه

حوزه انرژی بطور خاص تولید، تأمین و توزیع برق شاخص‌های متعددی را در سه بخش تولید، توزیع و مصرف رو شامل می‌شود. حوزه تولید شاخص‌هایی چون ظرفیت پست‌های فوق توزیع، خطوط هوایی فوق توزیع و... و حوزه توزیع طول خطوط انتقال، و ظرفیت پست‌ها در بخش انتقال و حوزه مصرف شامل شاخص‌هایی چون تعداد و نوع مشترکین، و وضعیت مصرف بر حسب نوع مشترکین و کل مصرف و... است. عمده شاخص‌های یادشده در قالب جداول زیر برای شهرستان به شرح ذیل ارائه شده است که نشان دهنده وضعیت موجود این شهرستان در حوزه برق می‌باشد.

جدول (۴-۱): اطلاعات توزیع برق شهرستان در پایان سال ۹۵

ردیف	عنوان	واحد	شهرستان	استان	سهم شهرستان از استان (درصد)
۱	تعداد مشترکین	مشترک	۲۵۷۴۹	۲۱۲۸۴۵۱	۱.۲
۲	فروش انرژی	مگاوات ساعت	۱۰۷۳۸۹	۱۱۶۹۲۴۱۳	۰.۹

جدول (۲-۴): تعداد و مصرف انرژی مشترکین به تفکیک تعرفه طی سال‌های برنامه پنجم در شهرستان

سال	خانگی		تجاری		صنعتی		عمومی		کشاورزی		روشنایی معابر	
	تعداد مشترکین	فروش انرژی (MWH)	تعداد مشترکین	فروش انرژی (MWH)	تعداد مشترکین	فروش انرژی (MWH)	تعداد مشترکین	فروش انرژی (MWH)	تعداد مشترکین	فروش انرژی (MWH)	تعداد مشترکین	فروش انرژی (MWH)
۱۳۹۱	۱۷۱۹۴	۲۰۳۸۹	۱۸۷۳	۶۱۹۷	۱۶۸	۲۸۸۹۵	۹۹۰۹	۹۸۲	۱۷۶۴۹	۳۰۰	۳۲۸۳	-
۱۳۹۲	۱۸۳۸۷	۲۱۹۱۲	۱۸۹۸	۵۷۷۷	۱۸۴	۳۳۷۴۵	۱۰۰۱۴	۱۰۶۱	۲۱۴۸۳	۲۵۸	۳۰۸۴	-
۱۳۹۳	۱۹۵۱۷	۲۳۷۰۱	۱۹۹۹	۷۰۹۵	۱۹۸	۳۴۸۸۲	۹۶۱۵	۱۰۸۹	۳۰۱۸۵	۲۷۳	۵۸۹۳	-
۱۳۹۴	۲۰۷۸۸	۲۴۳۶۰	۲۰۶۶	۶۸۹۲	۲۰۸	۲۹۱۹۰	۹۶۸۲	۱۱۳۲	۲۲۶۵۲	۲۸۹	۴۲۶۶	۲۶۱
۱۳۹۵	۲۱۶۱۹	۲۴۴۵۲	۲۱۷۹	۷۲۳۸	۲۱۹	۳۴۳۱۴	۹۹۸۲	۱۱۴۹	۲۴۰۵۵	۳۰۰	۷۳۴۸	۲۸۳

ماخذ: شرکت توزیع برق شهرستان‌های استان تهران

همانطور که در جداول فوق مشاهده می‌گردد ۱.۲ درصد از مشترکین برق استان تهران غیر از تهران بزرگ، متعلق به شهرستان فیروزکوه می‌باشد که از این تعداد حدود ۸۴ درصد مشترکین خانگی هستند.

۳-۱-۴- تعیین اهداف کلی حوزه برق در شهرستان فیروزکوه

- افزایش بهره‌وری
- افزایش ظرفیت‌های جدید و استفاده بهینه از منابع و ظرفیت‌های بخش
- ارتقاء امنیت عرضه انرژی مطمئن، پایدار و با کیفیت مناسب
- تنوع بخشی اقتصادی در سبد انرژی کشور با تأکید بر انرژی‌های تجدیدپذیر
- افزایش بازیافت و کاهش هدرروی در تولید و مصرف انرژی
- کاهش پیک بار

۴-۱-۴- راهبردهای دستیابی به اهداف کلی برق

- راهبردهای دستیابی به اهداف کلی در سطح شهرستان فیروزکوه به شرح مواردی چون:
- افزایش قابلیت اطمینان و کیفیت توان
 - خدمت رسانی برتر، نوین و کیفی به منظور ارتقا سطح رضایتمندی و اعتماد مردم
 - کاهش قیمت تمام شده
 - ایجاد حداکثر ارزش افزوده از منابع انرژی اولیه کشور
 - تبدیل و تولید حامل‌های انرژی با ارزش افزوده بالاتر
 - استفاده از روش‌های مختلف تامین مالی با تأکید بر افزایش سرمایه‌گذاری مستقیم خارجی برای اجرای طرح‌های صنعت برق و افزایش سهم مشارکت بخش غیر دولتی (با اولویت بخش خصوصی و تعاونی)

- ارتقاء فناوری در تجهیزات و فرایندهای زنجیره انتقال نیروی برق و افزایش میزان استفاده از فناوری‌های نوین دنیا
- کاهش ضایعات و تلفات در بخش تولید، انتقال و توزیع انرژی

۴-۱-۵- سیاست‌های راهبردی برق

- بهبود شاخص‌های کیفی
- بهینه نمودن خدمات به مشترکین و مدیریت مصرف
- انجام اقدامات بهینه سازی و بهبود جهت افزایش راندمان و کارایی بیشتر و کاهش تلفات در مسیر تولید تا مصرف
- جلب مشارکت سرمایه گذاران بخش خصوصی در توسعه ظرفیت مولدهای تولید پراکنده از طریق ساز و کارهای انگیزشی
- اصلاح فرایندهای درون سازمانی برون و سازمانی جهت مشارکت بیشتر بخش خصوصی
- تسهیل فرایندهای مرتبط با اتصال مولدهای تولید پراکنده به شبکه انتقال و فوق توزیع
- انعقاد قراردادهای خرید تضمینی برق و تلاش در جهت استفاده از ظرفیت‌های قانونی به منظور بکارگیری منابع بخش خصوصی در جهت توسعه و نوسازی شبکه انتقال و فوق توزیع
- اهتمام در جهت رفع مشکلات تأمین زمین مورد نیاز پروژه‌های انتقال و فوق توزیع و مشکلات حقوقی مربوطه با همکاری نهادهای مربوطه

۴-۱-۶- اهداف کمی بخش برق در شهرستان فیروزکوه

جدول (۴-۳): تعیین اهداف کمی بخش برق طی سال‌های برنامه ششم

تعداد مشترکین	فروش انرژی (MWH)	سال
۲۶۷۴۴	۱۱۴۶۴۱	۱۳۹۶
۲۷۷۳۸	۱۲۳۰۲۲	۱۳۹۷
۲۸۷۳۳	۱۳۱۴۴۶	۱۳۹۸
۲۹۷۲۷	۱۳۹۸۷۰	۱۳۹۹
۳۰۷۲۲	۱۴۸۲۹۴	۱۴۰۰

ماخذ: شرکت توزیع برق شهرستان‌های استان تهران

جدول (۴-۴): تعداد و مصرف انرژی مشترکین به تفکیک تعرفه با افق ۱۴۰۰ در ناحیه فیروزکوه

سال	خانگی		تجاری		صنعتی		عمومی		کشاورزی		روشنایی معابر	
	تعداد مشترکین	فروش انرژی (MWH)	تعداد مشترکین	فروش انرژی (MWH)	تعداد مشترکین	فروش انرژی (MWH)	تعداد مشترکین	فروش انرژی (MWH)	تعداد مشترکین	فروش انرژی (MWH)	تعداد مشترکین	فروش انرژی (MWH)
۱۳۹۶	۲۲۴۵۰	۲۶۰۰۰	۲۲۹۲	۸۷۸۳	۲۳۱	۳۹۵۱۸	۱۱۶۶	۱۰۲۸۲	۳۱۱	۲۵۴۵۸	۲۹۴	۴۶۰۰
۱۳۹۷	۲۳۲۸۱	۲۷۰۰۶	۲۴۰۵	۹۲۱۱	۲۴۲	۴۴۵۶۲	۱۱۸۳	۱۰۵۸۲	۳۲۲	۲۶۸۶۱	۳۰۵	۴۸۰۰
۱۳۹۸	۲۴۱۱۲	۲۷۹۷۰	۲۵۱۸	۹۶۴۴	۲۵۴	۴۹۶۸۶	۱۲۰۰	۱۰۸۸۲	۳۳۳	۲۸۲۶۴	۳۱۶	۵۰۰۰
۱۳۹۹	۲۴۹۴۳	۲۸۹۳۴	۲۶۳۱	۱۰۰۷۷	۲۶۵	۵۴۸۱۰	۱۲۱۷	۱۱۱۸۲	۳۴۴	۲۹۶۶۷	۳۲۷	۵۲۰۰
۱۴۰۰	۲۵۷۷۴	۲۹۸۹۸	۲۷۴۴	۱۰۵۱۰	۲۷۷	۵۹۹۳۴	۱۲۳۴	۱۱۴۸۲	۳۵۵	۳۱۰۷۰	۳۳۸	۵۴۰۰

ماخذ: شرکت توزیع برق شهرستان‌های استان تهران

۴-۱-۷- پیشران‌های توسعه بخش برق در شهرستان فیروزکوه

- احداث پست ۶۳/۲۰ کیلوولت شهرک صنعتی فیروزکوه
- ایجاد ارتباطات ۶۳ کیلوولت پست شهرک صنعتی فیروزکوه

۴-۱-۸- عنوان برنامه و طرح‌های عملیاتی شهرستان در بخش برق طی سال‌های برنامه ششم

عنوان برنامه:

- کاهش تلفات شبکه توزیع نیروی برق شهرستان

عنوان طرح‌های عملیاتی:

- کاهش تعداد مشترکین قرائت نشده
- تعویض کنتورهای آنالوگ به دیجیتال
- کشف برق‌های غیرمجاز
- اصلاح شبکه با احداث کابل خودنگهدار
- اصلاح سیستم ارت
- کنترل و اصلاح اتصالات سست
- نصب خازن
- بهبود ضریب بار
- کاهش پیک بار

عنوان برنامه:

- توسعه انرژی‌های تجدیدپذیر و تولیدات پراکنده در شبکه توزیع برق

عنوان طرح‌های عملیاتی:

- توسعه سیستم‌های خورشیدی
- توسعه مولدهای CHP
- تهیه Help Desk

عنوان برنامه:

- هوشمندسازی شبکه با نصب کنتور هوشمند

عنوان طرح‌های عملیاتی:

- اجرای سیستم AMI
- گسترش تعداد پست‌های اتوماسیون

۴-۱-۹- اهداف کمی و منابع مالی مورد نیاز شرکت سهامی برق منطقه‌ای تهران شهرستان فیروزکوه طی برنامه ششم

ردیف	فصل	کد فصل	برنامه	کد برنامه	هدف کمی / عملیات	حجم عملیات در طول سال‌های برنامه شهرستان		اعتبارات ملی	اعتبارات استانی	منابع داخلی دستگاه
						واحد اندازه گیری	جمع کل منابع مورد نیاز برای انجام برنامه			
۱	انرژی	۱۳۰۱۰۰۰۰۰۰۰	توسعه امور برق	۱۳۰۱۰۱۵۰۰۰	احداث پست ۲۰/۶۳ کیلوولت شهرک صنعتی فیروزکوه	مگاوات-آمبر	۳۶۸۴۰۰			
						۰	۰	۰	۰	۰
۲	انرژی	۱۳۰۱۰۰۰۰۰۰۰	توسعه امور برق	۱۳۰۱۰۱۵۰۰۰	ایجاد ارتباطات ۶۳ کیلوولت پست شهرک صنعتی فیروزکوه	کیلومتر-مدار	۶۳۴۰۰			
						۰	۰	۰	۰	۰
						حجم کل عملیات	۸۰			
						جمع اعتبارات ملی مورد نیاز	۰/۰۰			
						جمع اعتبارات استانی مورد نیاز	۰/۰۰			
						ارزش افزوده	۰/۰۰			
						۱۳۹۶	۰/۰۰			
						۱۳۹۷	۰/۰۰			
						۱۳۹۸	۰/۰۰			
						۱۳۹۹	۰/۰۰			
						۱۴۰۰	۰/۰۰			
						جمع منابع داخلی دستگاه	۰			

۴-۱-۱۰- اهداف کمی و منابع مالی مورد نیاز شرکت توزیع برق شهرستان فیروزکوه طی برنامه ششم

ردیف	فصل	کد فصل	برنامه	کد برنامه	هدف کمی / عملیات	حجم عملیات در طول سال های برنامه شهرستان		اعتبارات ملی	اعتبارات استانی		منابع داخلی دستگاه	توضیحات	
						تعداد	واحد اندازه گیری		جمع کل منابع مورد نیاز برای انجام برنامه	جمع اعتبارات ملی مورد نیاز			جمع اعتبارات استانی مورد نیاز
۱	انرژی	۱۳۰۱۰۱۰۰۰۰۰۰۰	توسعه امور برق / احداث و بهره‌برداری از انشعاب	۱۳۰۱۰۱۵۰۰۰	خانگی	تعداد	۲۲۴۵۰	۱۹۹۸۲/۴	۰/۰۰	۰/۰۰	۱۹۹۸۲/۴۵		
						تعداد	۲۳۲۸۱	۰/۰۰	۰/۰۰	۰/۰۰			
						تعداد	۲۴۱۱۲	۰/۰۰	۰/۰۰	۰/۰۰			
						تعداد	۲۴۹۴۳	۰/۰۰	۰/۰۰	۰/۰۰			
						تعداد	۲۵۷۷۴	۰/۰۰	۰/۰۰	۰/۰۰			
۲	انرژی	۱۳۰۱۰۱۰۰۰۰۰۰۰	توسعه امور برق / احداث و بهره‌برداری از انشعاب	۱۳۰۱۰۱۵۰۰۰	تجاری	تعداد	۲۲۹۲	۷۶۱۶/۱	۰/۰۰	۰/۰۰	۷۶۱۶/۱۰		
						تعداد	۲۴۰۵	۰/۰۰	۰/۰۰	۰/۰۰			
						تعداد	۲۵۱۸	۰/۰۰	۰/۰۰	۰/۰۰			
						تعداد	۲۶۳۱	۰/۰۰	۰/۰۰	۰/۰۰			
						تعداد	۲۷۴۴	۰/۰۰	۰/۰۰	۰/۰۰			
۳	انرژی	۱۳۰۱۰۱۰۰۰۰۰۰۰	توسعه امور برق / احداث و بهره‌برداری از انشعاب	۱۳۰۱۰۱۵۰۰۰	صنعتی	تعداد	۲۳۱	۳۵۳۸۳/۴	۰/۰۰	۰/۰۰	۳۵۳۸۳/۴۳		
						تعداد	۲۴۸	۰/۰۰	۰/۰۰	۰/۰۰			
						تعداد	۲۶۰	۰/۰۰	۰/۰۰	۰/۰۰			
						تعداد	۲۷۱	۰/۰۰	۰/۰۰	۰/۰۰			
						تعداد	۲۸۴	۰/۰۰	۰/۰۰	۰/۰۰			
۴	انرژی	۱۳۰۱۰۱۰۰۰۰۰۰۰	توسعه امور برق / احداث و بهره‌برداری از انشعاب	۱۳۰۱۰۱۵۰۰۰	عمومی	تعداد	۱۱۶۶	۳۵۹۰۱/۶	۰/۰۰	۰/۰۰	۳۵۹۰۱/۵۹		
						تعداد	۱۱۸۳	۰/۰۰	۰/۰۰	۰/۰۰			
						تعداد	۱۲۰۰	۰/۰۰	۰/۰۰	۰/۰۰			
						تعداد	۱۲۱۷	۰/۰۰	۰/۰۰	۰/۰۰			
						تعداد	۱۲۳۴	۰/۰۰	۰/۰۰	۰/۰۰			
۵	انرژی	۱۳۰۱۰۱۰۰۰۰۰۰۰	توسعه امور برق / احداث و بهره‌برداری از انشعاب	۱۳۰۱۰۱۵۰۰۰	کشاورزی	تعداد	۲۱۱	۲۷۵۸/۲	۰/۰۰	۰/۰۰	۲۷۵۸/۲۳		
						تعداد	۲۱۲	۰/۰۰	۰/۰۰	۰/۰۰			
						تعداد	۲۳۳	۰/۰۰	۰/۰۰	۰/۰۰			
						تعداد	۲۴۴	۰/۰۰	۰/۰۰	۰/۰۰			
						تعداد	۲۵۵	۰/۰۰	۰/۰۰	۰/۰۰			



بخش گاز

۴-۲- حوزه گاز

۴-۲-۱- مقدمه

شرکت گاز استان تهران یکی از شرکت‌های مستقل با منافع مشترک در شرکت ملی گاز ایران می‌باشد. شرکت گاز استان تهران در مسیر تحقق اهداف عالی خود و مقاصد شرکت ملی گاز ایران و به عنوان یک شرکت مستقل مسئولیت در زمینه گازرسانی به شهرها، روستاها، شهرک‌های صنعتی و صنایع، نگهداری تأسیسات و تجهیزات گاز شهرستان‌های استان تهران جهت تأمین گاز مصرفی مشترکین خانگی، تجاری و صنعتی را عهده دار می‌باشد. از جمله اهداف این شرکت می‌توان به توسعه گازرسانی، ارتقای سطح ایمنی و بهداشت و حفاظت از محیط زیست اشاره نمود.

بررسی عملکرد گذشته و تبیین وضع موجود شهرستان فیروزکوه در حوزه گاز

در حوزه انرژی گاز علاوه بر شاخص‌های متعدد وضعیت مصرف بر حسب نوع مصرف کننده و میزان مصرف و... تعداد شهرها و روستاهای گازرسانی شده از اهمیت بالایی برخوردار است. جداول زیر حاکی از عملکرد این حوزه در سطح شهرستان فیروزکوه است.

جدول (۴-۵): تعداد شهر و روستاهای گازرسانی شده و تعداد انواع انشعاب - سال ۹۵

تعداد انشعاب	تعداد روستاهای گازرسانی شده	تعداد شهرهای گازرسانی شده	تعداد انشعاب		
			صنعتی	خانگی-تجاری	جمع
استان	۴۷۴	۴۳	۱۰۴۹۲	۱۲۲۶۲۷۶	۱۲۳۶۷۶۸
فیروزکوه	۲۹	۲	۷۹	۱۰۶۲۸	۱۰۷۰۷

مأخذ: سالنامه آماری استان تهران سال ۱۳۹۵

همه شهرهای شهرستان فیروزکوه و ۲۹ روستا از ۶۹ روستای دارای سکنه، گازرسانی شده اند. ۰.۸ درصد از مجموع انشعابات گاز استان در شهرستان فیروزکوه واقع شده است.

جدول (۴-۶): تعداد و میزان مصرف گاز طبیعی - سال ۹۵

مصرف گاز طبیعی (م.م.م)	تعداد مصرف کننده			
	صنعتی	تجاری	خانگی	
استان	۱۰۴۹۲	۲۲۸۹۷۱	۲۸۳۲۰۱۷	۲۲۲۵۴
فیروزکوه	۷۹	۱۱۷۷	۱۵۷۶۲	۲۰۵

مأخذ: سالنامه آماری استان تهران سال ۱۳۹۵

در سال ۹۵، ۰.۵ درصد از مصرف کنندگان خانگی، ۰.۵ درصد از مصرف کنندگان تجاری و ۰.۷ درصد از مصرف کنندگان صنعتی استان در شهرستان فیروزکوه بوده است.

۴-۲-۲- تعیین اهداف کلی حوزه گاز در شهرستان فیروزکوه

- افزایش ظرفیت‌های جدید و استفاده بهینه از منابع و ظرفیت‌های بخش انرژی و...
- حفظ و ارتقاء جایگاه کشور در بازارهای جهانی و منطقه‌ای انرژی

۴-۲-۳- راهبردهای دستیابی به اهداف کلی بخش گاز

- متناسب با تصمیمات متخذه در هیئت مدیره شرکت، اقدامات و برنامه‌ها تعیین خواهد شد.
- براساس برنامه مصوب سالیانه شرکت، ابلاغیه از شرکت ملی گاز ایران صورت می‌پذیرد.
- پیشرفت و تسریع در گازرسانی صنایع فاقد گاز از طریق قراردادهای مشترکینی که زمان گازرسانی آنها گذشته است.



بخش فرآورده‌های نفتی

۴-۳- حوزه پخش و پالایش فراورده‌های نفتی

۴-۳-۱- بررسی عملکرد گذشته و تبیین وضع موجود شهرستان فیروزکوه

عمده وظیفه پخش و پالایش، تأمین و توزیع مطمئن و پایدار فراورده‌های نفتی چون بنزین و گازوئیل برای خودروها، و سوخت‌های سنگین چون گازوئیل و مازوت و... برای صنایع در فصول مختلف سال است.

جدول (۴-۷): جایگاه‌های مواد سوختی، تعداد نازل‌ها و مقدار فرآورده عرضه شده توسط شرکت ملی پخش فرآورده‌های نفتی سال ۱۳۹۵

فروش سالانه CNG (تن)	فروش سالانه فرآورده‌های مایع (مترمکعب)					تعداد نازل‌ها	مجاری عرضه فعال	
	نفت کوره	نفت سفید	نفت گاز	بنزین سوپر	بنزین			
۱۹۳۴۹۹	۱۱۰۳۳۹	۲۹۳۹۳	۲۳۷۲۹۲۶	۴۵۸۳۶۵	۴۹۸۹۲۱۹	۷۴۱۰	۴۳۰	استان تهران
۲۳۷۱	۱۳۹۷۶	۳۰۹۳	۱۹۴۵۳	۰	۲۳۹۸۸	۴۴	۵	فیروزکوه

مأخذ: سالنامه آماری استان تهران سال ۱۳۹۵

با توجه به جدول فوق، در سال ۹۵ حدود ۱.۱ درصد از مجاری عرضه فعال سوخت و ۰.۶ درصد از نازل‌های کل استان در شهرستان فیروزکوه است. ۰.۴۸ درصد فروش سالانه بنزین، صفر درصد فروش بنزین سوپر، ۰.۸ درصد فروش نفت گاز، ۱۰.۵ درصد فروش نفت سفید، ۱۲.۶ درصد فروش نفت کوره و ۰.۲۶ درصد فروش CNG در شهرستان فیروزکوه بوده است.

۴-۳-۲- اهداف کلی حوزه پخش و پالایش

— ارتقاء امنیت عرضه انرژی مطمئن، پایدار و با کیفیت مناسب.

۴-۳-۳- راهبردهای دستیابی به هدف کلی حوزه پخش و پالایش فراورده‌های نفتی

- بهبود و ارتقای زنجیره ارزش توزیع فرآورده‌های نفتی
- صیانت از حقوق مشتریان و عرضه کنندگان انرژی
- ارتقاء کیفی سطح خدمات در زمینه‌های مالی، تجاری حقوقی و پشتیبان تولید متناسب با استانداردهای جهانی

۴-۳-۴- سیاست‌های راهبردی

- توسعه کمی و کیفی مجاری عرضه
- برندسازی مجاری عرضه
- افزایش امکان استفاده از خطوط لوله جهت انتقال فرآورده
- کنترل مستمر فرآورده‌های تحویلی از پالایشگاه و مخازن انبارها
- کنترل مستمر نفتکش‌ها
- کنترل مستمر فرآورده مخازن مجاری عرضه
- بهبود سامانه‌های فروش الکترونیکی، تجارت آسان در راستای دولت الکترونیک
- پروژه ارتقاء حفاظت الکترونیک مجاری عرضه



بخش حمل و نقل

۴-۴- بخش زیرساخت‌های حمل و نقل (جاده‌ای، ریلی، هوایی)

۴-۴-۱- مقدمه

حوزه حمل و نقل حاوی اطلاعاتی در زمینه اهداف و برنامه‌های اداره کل راه و شهرسازی و اداره کل راهداری و حمل و نقل جاده‌ای شهرستان در حول برنامه ششم توسعه فرهنگی، اجتماعی و اقتصادی کشور می‌باشد.

سفر ایمن برای مردم، امروزه یکی از دغدغه‌های اصلی مسئولان است. توجه به حمل و نقل نه تنها، امروزه دغدغه مدیران اجرایی بلکه خواست شهروندان محسوب می‌شود، در این راستا امروزه سیستم‌های حمل و نقل هوشمند، فناوری‌های نوین الکترونیک، کامپیوتر، IT، الکترومکانیک و... در برنامه‌ریزی حمل و نقل نقش بسیار مهمی ایفا می‌نماید. حوزه زیرساخت‌های حمل و نقلی جاده‌ای شامل دو موضوع اصلی راهسازی و راهداری می‌باشد. حوزه راه و شهرسازی/راهسازی بصورت یک معاونت با اداره کل راه و شهرسازی استان و حوزه راهداری بصورت اداره کل مستقل در سطح استان فعالیت می‌کند.

وظائف اصلی حوزه راه و شهرسازی/راهسازی، ساخت راه‌های روستایی و جاده‌ای بین شهری و احداث پل‌ها و بزرگراه‌ها در سطح استان و شهرستان‌ها است. اما وظائف اداره کل راهداری بیشتر به نگهداری و حفاظت از راه‌ها و حوزه ایمنی مربوط به آنها می‌باشد. در این مورد برخی از وظایف اصلی اداره کل راهداری عبارتند از:

- توسعه سیستم‌های حمل و نقل هوشمند (ITS) در راه‌های کشور، علاوه بر ارتقاء سطح خدمات و کاهش هزینه‌ها، نقش موثری در ارتقای ایمنی دارد و در بسیاری از موارد منجر به کاهش آمار تصادفات و تلفات رانندگی و بهبود و ارتقای شاخص‌های ایمنی شده است.
- نگهداری راه‌های ارتباطی حوزه استحفاظی استان؛
- بهسازی، روکش آسفالت راه‌های اصلی، فرعی و روستایی؛
- بهره‌برداری و نگهداری ماشین‌آلات راهداری؛
- انجام امور مربوط به ایمن سازی جاده‌های تحت سرپرستی؛
- حفظ حریم قانونی راه‌ها و خلع ید متجاوزین با همکاری پلیس راه و مقامات قضایی؛
- ساختمان پل‌ها و ابنیه فنی حفاظتی لازم در راه‌های ارتباطی و بازدید، تعمیر و نگهداری کلیه ابنیه فنی موجود در راه‌ها به طور مستمر؛
- بهره‌برداری از سیستم‌های مخابراتی بیسیم و نگهداری وسایل و ادوات مربوطه؛

۴-۴-۲- تبیین وضع موجود راه‌های شهرستان فیروزکوه

حوزه حمل و نقل جاده‌ای دو گروه فعالیت شامل راهسازی و راهداری را شامل می‌شود که متکی بر طول راه‌های اصلی، فرعی، بزرگراه و راه‌های روستایی و پل‌ها و و زیرساخت‌های نگهداری آن‌هاست. جداول زیر گویای شاخص‌های مختلف این حوزه می‌باشند که به شرح ذیل ارائه می‌گردد:

جدول (۴-۸): طول راه‌های شهرستان - کیلومتر

مجموع	راه درون شهری	راه روستایی	راه برون شهری	نام شهرستان
۳۹۵.۳	۴	۲۹۹	۹۲.۳	فیروزکوه
۲۸۹۷	۴۴	۱۸۷۵.۹	۹۷۷.۱	کل استان
۱۳.۶۵	۹.۰۹	۱۵.۹۴	۹.۴۵	سهم شهرستان از استان (درصد)

ماخذ: اداره کل راه و شهرسازی استان تهران

بر اساس اطلاعات جدول فوق حدود ۹.۴۵ درصد از راه‌های استان تهران در شهرستان فیروزکوه قرار دارد. همچنین این شهرستان بالاترین سهم از راه‌های روستایی استان را به خود اختصاص داده بطوریکه ۱۳.۷ درصد از راه‌های روستایی استان مربوط به این شهرستان است.

جدول (۴-۹): وضعیت راه‌های برون شهری - کیلومتر

راه برون شهری				نام شهرستان
راه فرعی	راه اصلی	بزرگراه	آزاد راه	
۲۳	۲۵.۸	۴۳.۵	۰	فیروزکوه
۱۰۱.۳	۱۹۴.۵	۴۸۴.۳	۱۹۷	کل استان
۲۲.۷۰	۱۳.۲۶	۸.۹۸	۰	سهم شهرستان از استان (درصد)

ماخذ: اداره کل راه و شهرسازی استان تهران

از مجموع ۹۲.۳ کیلومتر راه‌های بین شهری شهرستان فیروزکوه، ۴۳.۵ کیلومتر بزرگراه، ۲۵.۸ کیلومتر راه اصلی و ۲۳ کیلومتر راه فرعی می‌باشد که به ترتیب سهم ۸.۹۸، ۲.۳ و ۲۲.۷ درصدی از بزرگراه‌ها و راه‌های اصلی و فرعی استان را شامل می‌شود.

جدول (۴-۱۰): وضعیت راه‌های روستایی - کیلومتر

شهرستان	جمع	آسفالت	شوسه	سهم راه‌های روستایی لسفالت (درصد)
فیروزکوه	۲۹۹	۲۰۴	۹۵	۶۸.۲۳
کل استان	۱۹۰۷.۲	۱۵۴۸.۶	۳۵۸.۶	۸۱.۲۰
سهم شهرستان از استان (درصد)	۱۵.۶۸	۱۳.۱۷	۲۶.۴۹	-

ماخذ: سالنامه آماری استان تهران

جدول فوق نشان می‌دهد راه‌های روستایی شهرستان وضعیت نامناسبتری نسبت به میانگین استان دارند زیرا همانگونه که مشاهده می‌گردد در شهرستان فیروزکوه حدود ۶۸.۲ درصد راه‌های روستای آسفالت هستند در صورتیکه این نسبت در استان تهران برابر با ۸۱.۲ درصد می‌باشد.

جدول (۴-۱۱): کل راه‌های خاکی بالای ۲۰ خانوار شهرستان فیروزکوه

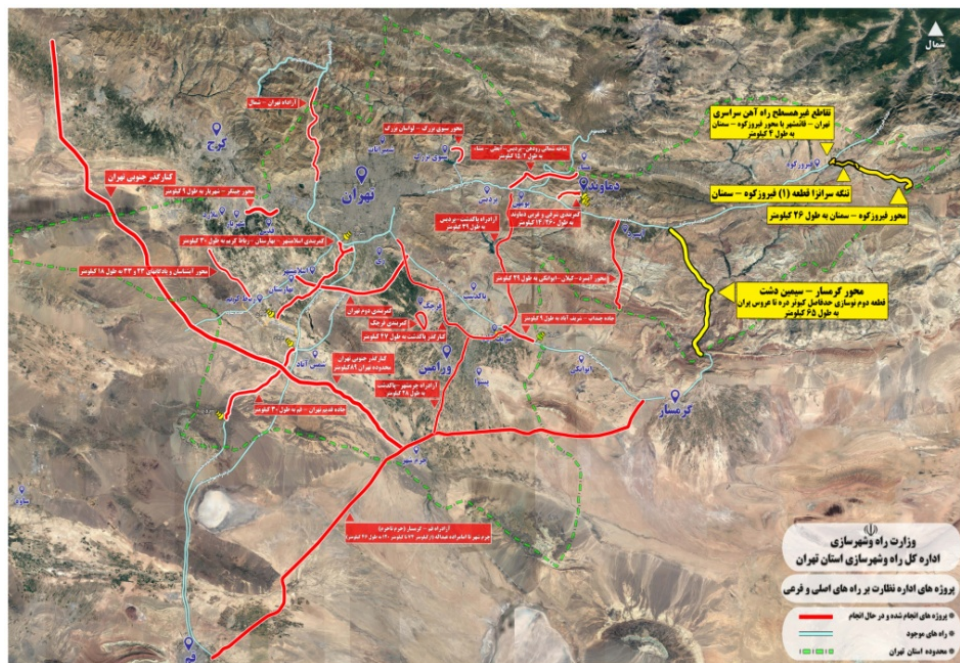
ردیف	نام محور	طول راه (کیلومتر)	نوع رویه	تعداد خانوار سال ۹۵
۱	جاده ارجمند - دوراهی سله بن	۲.۸	خاکی	۱۵۵
۲	محور سمندان گورسفید	۱.۵	شوسه	۷۰
۳	سه راهی درده - کاوه ده - کدو ده	۲۱.۴	خاکی	۶۶
۴	سله بن - سلمان	۳.۰	خاکی	۵۶
۵	جاده سیمین دشت - گچه	۱.۱	خاکی	۵۵
۶	محور سمندان - طارم	۱.۲	خاکی	۳۶
۷	سه راهی مهن - کرک بنه	۳.۸	خاکی	۳۳
۸	جاده سیمین دشت - ماهیان	۱.۵	خاکی	۲۷
۹	نام آور - تنگه واشی	۹.۴	خاکی	توریستی
۱۰	محور فیروزکوه - بوزنیک	۵.۶	خاکی	۰
۱۱	محور سمندان - سیاه ده	۱.۷	خاکی	۰
۱۲	طرود - ارو	۸/۳	خاکی	۰
۱۳	لزور - کریز	۷.۸	خاکی	*
	جمع کل (کیلومتر)	۶۹.۱		

ماخذ: اداره کل راه و شهرسازی استان تهران

طول راه‌های خاکی و شوسه بالای ۲۰ خانوار شهرستان فیروزکوه برابر ۳۶.۳ کیلومتر می‌باشد.

۴-۳- اقدامات کلیدی (پیش‌ران توسعه)

- تعریض محور فیروزکوه - سمندان
- احداث محور فیروزکوه - گرمسار بطول ۶۵ کیلومتر



تصویر (۴-۱): نقشه پروژه‌های انجام شده و در دست انجام شهرستان فیروزکوه

۴-۴-۴- تعیین اهداف کلی حمل و نقل / راهسازی در شهرستان فیروزکوه

ارتقای کمی و کیفی زیرساخت‌های حمل و نقل افزایش کارایی در اجرای طرح‌های زیرساخت

۴-۴-۵- راهبردهای دستیابی به اهداف کلی حمل و نقل / راهسازی

- توسعه و اصلاح شبکه حمل و نقل با توجه به نگرش شبکه‌ای
- بهبود کیفیت شبکه جاده‌ای با اولویت راه‌های شریانی مطابق با استانداردهای فنی

۴-۴-۶- سیاست‌های راهبردی حمل و نقل / راهسازی

- اصلاح شبکه با تاکید بر کریدورها و راه‌های شریانی
- تمرکز بر تکمیل پروژه‌های دارای اولویت که باعث رونق ترانزیت می‌گردد و پرهیز جدی از اجرای طرح‌ها و پروژه‌هایی که از توجیحه فنی، اقتصادی و زیست محیطی برخوردار نمی‌باشد.
- استفاده از فناوری‌های نوین مهندسی در احداث زیرساخت‌ها با رویکرد کاهش زمان و هزینه احداث

۴-۵- حوزه حمل و نقل جاده‌ای - حوزه راهداری

۴-۵-۱- تعیین اهداف کلی بخش حمل و نقل / راهداری شهرستان فیروزکوه

- برنامه ریزی و نظارت بر اجرای عملیات راهداری، ایمن سازی محورهای مواصلاتی
- بهبود شرایط زیست محیطی فعالیت‌های بخش و کاهش انتشار انواع آلاینده‌ها با تاکید بر کاهش سوخت مصرفی ناوگان حمل و نقل
- ارتقای درآمد ترانزیت
- ارتقای کیفیت خدمات حمل و نقل بار و مسافر
- ارتقای ایمنی در کلیه شقوق حمل و نقل و کاهش تصادفات

۴-۵-۲- راهبردهای دستیابی به اهداف کلی حمل و نقل / راهداری

- مدیریت حمل و نقل جاده‌ای از طریق ایجاد سامانه‌های هوشمند
- ارتقای بهره‌گیری از ظرفیت‌های داخلی و حمایت از سرمایه‌گذاری بخش خصوصی
- بهبود کیفیت شبکه جاده‌ای با اولویت راه‌های شریانی مطابق با استانداردهای فنی
- تعامل چندجانبه با پلیس و سایر ارگان‌های درگیر به منظور ارتقا ایمنی تردد در جاده‌های استانی با اولویت وسایل حمل
- برنامه ریزی در جهت استفاده از فناوری‌های نوین در راستای سفر ایمن و کاهش تلفات
- افزایش کیفیت سطح جاده
- افزایش کارایی و بهره‌وری ناوگان مسافری و باری
- بهبود راه اندازی پروژه‌های زیرساختی ترانزیت

۴-۵-۳- سیاست‌های راهبردی حمل و نقل / راهداری

- ارتقا سطح خدمات و افزایش سهم حمل و نقل عمومی با برنامه و صورت وضعیت
- نظارت بر قوانین و مقررات حمل و نقلی
- حمایت از سرمایه‌گذاری در بهره‌برداری و ساماندهی مجتمع‌های خدماتی - رفاهی بین راهی و تیر پارک‌ها و معاینه فنی
- نظارت بر توسعه شبکه‌های شریانی با رویکرد الگوگیری از استانداردهای جهانی راهی
- اصلاح شبکه با تاکید بر کریدورها و راه‌های شریانی
- استفاده از فناوری‌های نوین مهندسی در احداث زیرساخت‌ها با رویکرد کاهش زمان و هزینه احداث
- بکارگیری تکنولوژی نوین در جهت ایجاد شبکه‌های ارتباطی موثر

- مدیریت حمل و نقل جاده‌ای از طریق ایجاد سامانه‌های هوشمند
- بستر سازی و ایجاد زیر ساخت‌های مناسب جهت توسعه سیستم‌های حمل و نقل هوشمند بویژه دوربین‌های ثبت تخلف سرعت و ^۱wim
- حمایت از سرمایه‌گذاری در بهره‌برداری و ساماندهی مراکز معاینه فنی پیشرفته و حمل و نقل هوشمند
- تعامل چند جانبه با پلیس و سایر ارگان‌های درگیر به منظور ارتقاء ایمنی تردد در جاده‌های استانی با اولویت وسایل حمل و نقل عمومی
- نظارت بر نحوه پیاده سازی استانداردهای کیفی جاده
- نوسازی ناوگان مسافری و باری
- تعامل موثر با تشکل‌های صنفی

سیستم‌های توزین در حال حرکت خودروها weigh in motion. ^۱

۴-۵-۴- اهداف کمی و منابع مالی مورد نیاز اداره کل راهداری و حمل و نقل جاده‌ای شهرستان فیروزکوه طی برنامه ششم

ردیف	فصل	کد فصل	برنامه	کد برنامه	هدف کمی / عملیات	حجم عملیات در طول سال‌های برنامه شهرستان		اعتبارات ملی	اعتبارات استانی		منابع داخلی دستگاه
						شهرستان			اعتبارات استانی		
						واحد اندازه‌گیری	دستگاه		جمع اعتبارات جمع مورد نیاز ملی	ارزش افزوده سایر	
۱	حمل و نقل	۱۳۰۳۰۸۰۰۰۰۰۰۰۰	توسعه حمل و نقل جاده‌ای	۱۳۰۳۰۱۴۰۰۰۰۰۰	تعمیر اساسی پل‌های بزرگ و ابنیه فنی و پل‌های کوچک	۱	دستگاه	۱۴۰۰۰۰	۲۸۵۰۰	۰	
۲	حمل و نقل	۱۳۰۳۰۳۰۰۰۰۰۰۰	توسعه حمل و نقل جاده‌ای	۱۳۰۳۰۱۴۰۰۰۰۰۰	بهسازی راه (روکش و لکه‌گیری و درز‌گیری)	۱۳۲۱۷۲۳	متر مربع	۱۳۳۸۷۷۵	۱۳۳۰۰۰۰	۲۸۴۸۰۵	
۳	حمل و نقل	۱۳۰۳۰۳۰۰۰۰۰۰۰	توسعه حمل و نقل جاده‌ای	۱۳۰۳۰۱۶۰۰۰۰۰۰	انجام امور نگهداری راه‌ها (اقدامات جاری راهداری در طول راه‌های شریانی و روستایی)	۸۸۵	کیلومتر پهن	۱۱۲۹۰	۱۵۰۳۰	۰	
۴	حمل و نقل	۱۳۰۳۰۳۰۰۰۰۰۰۰	توسعه حمل و نقل جاده‌ای	۱۳۰۳۰۱۶۰۰۰۰۰۰	حفظ تجهیزات و الزامات ایمنی راه‌های استان (خط‌کشی و تجهیز راه‌ها به علائم)	۴۹۲	کیلومتر	۲۶۳۰۰	۳۱۰۷۰	۰	
۵	حمل و نقل	۱۳۰۳۰۳۰۰۰۰۰۰۰	توسعه حمل و نقل جاده‌ای	۱۳۰۳۰۱۶۰۰۰۰۰۰	ایمن‌سازی محورهای سیمین دشت و مه‌باد با حفاظ و علائم ایمنی	۵	کیلومتر	۱۷۰۰۰	۰	۰	
						۱۴۰۰	حجم کل عملیات	۴۰۰۰	۲۸۵۰۰	۰	
						۱۳۹۹	مورد نیاز برای	۹۲۰۰	۲۳۸۰۰	۰	
						۱۳۹۸		۷۷۰۷۹۴	۱۳۳۰۰۰	۰	
						۱۳۹۷		۷۷۰۷۹۴	۱۳۳۰۰۰	۰	
						۱۳۹۶		۷۷۰۷۹۴	۱۳۳۰۰۰	۰	
						۱۳۹۵		۷۷۰۷۹۴	۱۳۳۰۰۰	۰	
						۱۳۹۴		۷۷۰۷۹۴	۱۳۳۰۰۰	۰	
						۱۳۹۳		۷۷۰۷۹۴	۱۳۳۰۰۰	۰	
						۱۳۹۲		۷۷۰۷۹۴	۱۳۳۰۰۰	۰	
						۱۳۹۱		۷۷۰۷۹۴	۱۳۳۰۰۰	۰	
						۱۳۹۰		۷۷۰۷۹۴	۱۳۳۰۰۰	۰	
						۱۳۸۹		۷۷۰۷۹۴	۱۳۳۰۰۰	۰	
						۱۳۸۸		۷۷۰۷۹۴	۱۳۳۰۰۰	۰	
						۱۳۸۷		۷۷۰۷۹۴	۱۳۳۰۰۰	۰	
						۱۳۸۶		۷۷۰۷۹۴	۱۳۳۰۰۰	۰	
						۱۳۸۵		۷۷۰۷۹۴	۱۳۳۰۰۰	۰	
						۱۳۸۴		۷۷۰۷۹۴	۱۳۳۰۰۰	۰	
						۱۳۸۳		۷۷۰۷۹۴	۱۳۳۰۰۰	۰	
						۱۳۸۲		۷۷۰۷۹۴	۱۳۳۰۰۰	۰	
						۱۳۸۱		۷۷۰۷۹۴	۱۳۳۰۰۰	۰	
						۱۳۸۰		۷۷۰۷۹۴	۱۳۳۰۰۰	۰	
						۱۳۷۹		۷۷۰۷۹۴	۱۳۳۰۰۰	۰	
						۱۳۷۸		۷۷۰۷۹۴	۱۳۳۰۰۰	۰	
						۱۳۷۷		۷۷۰۷۹۴	۱۳۳۰۰۰	۰	
						۱۳۷۶		۷۷۰۷۹۴	۱۳۳۰۰۰	۰	
						۱۳۷۵		۷۷۰۷۹۴	۱۳۳۰۰۰	۰	
						۱۳۷۴		۷۷۰۷۹۴	۱۳۳۰۰۰	۰	
						۱۳۷۳		۷۷۰۷۹۴	۱۳۳۰۰۰	۰	
						۱۳۷۲		۷۷۰۷۹۴	۱۳۳۰۰۰	۰	
						۱۳۷۱		۷۷۰۷۹۴	۱۳۳۰۰۰	۰	
						۱۳۷۰		۷۷۰۷۹۴	۱۳۳۰۰۰	۰	
						۱۳۶۹		۷۷۰۷۹۴	۱۳۳۰۰۰	۰	
						۱۳۶۸		۷۷۰۷۹۴	۱۳۳۰۰۰	۰	
						۱۳۶۷		۷۷۰۷۹۴	۱۳۳۰۰۰	۰	
						۱۳۶۶		۷۷۰۷۹۴	۱۳۳۰۰۰	۰	
						۱۳۶۵		۷۷۰۷۹۴	۱۳۳۰۰۰	۰	
						۱۳۶۴		۷۷۰۷۹۴	۱۳۳۰۰۰	۰	
						۱۳۶۳		۷۷۰۷۹۴	۱۳۳۰۰۰	۰	
						۱۳۶۲		۷۷۰۷۹۴	۱۳۳۰۰۰	۰	
						۱۳۶۱		۷۷۰۷۹۴	۱۳۳۰۰۰	۰	
						۱۳۶۰		۷۷۰۷۹۴	۱۳۳۰۰۰	۰	
						۱۳۵۹		۷۷۰۷۹۴	۱۳۳۰۰۰	۰	
						۱۳۵۸		۷۷۰۷۹۴	۱۳۳۰۰۰	۰	
						۱۳۵۷		۷۷۰۷۹۴	۱۳۳۰۰۰	۰	
						۱۳۵۶		۷۷۰۷۹۴	۱۳۳۰۰۰	۰	
						۱۳۵۵		۷۷۰۷۹۴	۱۳۳۰۰۰	۰	
						۱۳۵۴		۷۷۰۷۹۴	۱۳۳۰۰۰	۰	
						۱۳۵۳		۷۷۰۷۹۴	۱۳۳۰۰۰	۰	
						۱۳۵۲		۷۷۰۷۹۴	۱۳۳۰۰۰	۰	
						۱۳۵۱		۷۷۰۷۹۴	۱۳۳۰۰۰	۰	
						۱۳۵۰		۷۷۰۷۹۴	۱۳۳۰۰۰	۰	
						۱۳۴۹		۷۷۰۷۹۴	۱۳۳۰۰۰	۰	
						۱۳۴۸		۷۷۰۷۹۴	۱۳۳۰۰۰	۰	
						۱۳۴۷		۷۷۰۷۹۴	۱۳۳۰۰۰	۰	
						۱۳۴۶		۷۷۰۷۹۴	۱۳۳۰۰۰	۰	
						۱۳۴۵		۷۷۰۷۹۴	۱۳۳۰۰۰	۰	
						۱۳۴۴		۷۷۰۷۹۴	۱۳۳۰۰۰	۰	
						۱۳۴۳		۷۷۰۷۹۴	۱۳۳۰۰۰	۰	
						۱۳۴۲		۷۷۰۷۹۴	۱۳۳۰۰۰	۰	
						۱۳۴۱		۷۷۰۷۹۴	۱۳۳۰۰۰	۰	
						۱۳۴۰		۷۷۰۷۹۴	۱۳۳۰۰۰	۰	
						۱۳۳۹		۷۷۰۷۹۴	۱۳۳۰۰۰	۰	
						۱۳۳۸		۷۷۰۷۹۴	۱۳۳۰۰۰	۰	
						۱۳۳۷		۷۷۰۷۹۴	۱۳۳۰۰۰	۰	
						۱۳۳۶		۷۷۰۷۹۴	۱۳۳۰۰۰	۰	
						۱۳۳۵		۷۷۰۷۹۴	۱۳۳۰۰۰	۰	
						۱۳۳۴		۷۷۰۷۹۴	۱۳۳۰۰۰	۰	
						۱۳۳۳		۷۷۰۷۹۴	۱۳۳۰۰۰	۰	
						۱۳۳۲		۷۷۰۷۹۴	۱۳۳۰۰۰	۰	
						۱۳۳۱		۷۷۰۷۹۴	۱۳۳۰۰۰	۰	
						۱۳۳۰		۷۷۰۷۹۴	۱۳۳۰۰۰	۰	
						۱۳۲۹		۷۷۰۷۹۴	۱۳۳۰۰۰	۰	
						۱۳۲۸		۷۷۰۷۹۴	۱۳۳۰۰۰	۰	
						۱۳۲۷		۷۷۰۷۹۴	۱۳۳۰۰۰	۰	
						۱۳۲۶		۷۷۰۷۹۴	۱۳۳۰۰۰	۰	
						۱۳۲۵		۷۷۰۷۹۴	۱۳۳۰۰۰	۰	
						۱۳۲۴		۷۷۰۷۹۴	۱۳۳۰۰۰	۰	
						۱۳۲۳		۷۷۰۷۹۴	۱۳۳۰۰۰	۰	
						۱۳۲۲		۷۷۰۷۹۴	۱۳۳۰۰۰	۰	
						۱۳۲۱		۷۷۰۷۹۴	۱۳۳۰۰۰	۰	
						۱۳۲۰		۷۷۰۷۹۴	۱۳۳۰۰۰	۰	
						۱۳۱۹		۷۷۰۷۹۴	۱۳۳۰۰۰	۰	
						۱۳۱۸		۷۷۰۷۹۴	۱۳۳۰۰۰	۰	
						۱۳۱۷		۷۷۰۷۹۴	۱۳۳۰۰۰	۰	
						۱۳۱۶		۷۷۰۷۹۴	۱۳۳۰۰۰	۰	
						۱۳۱۵		۷۷۰۷۹۴	۱۳۳۰۰۰	۰	
						۱۳۱۴		۷۷۰۷۹۴	۱۳۳۰۰۰	۰	
						۱۳۱۳		۷۷۰۷۹۴	۱۳۳۰۰۰	۰	
						۱۳۱۲		۷۷۰۷۹۴	۱۳۳۰۰۰	۰	
						۱۳۱۱		۷۷۰۷۹۴	۱۳۳۰۰۰	۰	
						۱۳۱۰		۷۷۰۷۹۴	۱۳۳۰۰۰	۰	
						۱۳۰۹		۷۷۰۷۹۴	۱۳۳۰۰۰	۰	
						۱۳۰۸		۷۷۰۷۹۴	۱۳۳۰۰۰	۰	
						۱۳۰۷		۷۷۰۷۹۴	۱۳۳۰۰۰	۰	
						۱۳۰۶		۷۷۰۷۹۴	۱۳۳۰۰۰	۰	
						۱۳۰۵		۷۷۰۷۹۴	۱۳۳۰۰۰	۰	
						۱۳۰۴		۷۷۰۷۹۴	۱۳۳۰۰۰	۰	
						۱۳۰۳		۷۷۰۷۹۴	۱۳۳۰۰۰	۰	
						۱۳۰۲		۷۷۰۷۹۴	۱۳۳۰۰۰	۰	
						۱۳۰۱		۷۷۰۷۹۴	۱۳۳۰۰۰	۰	
						۱۳۰۰		۷۷۰۷۹۴	۱۳۳۰۰۰	۰	

ردیف	فصل	کد فصل	برنامه	کد برنامه	هدف کمی / عملیات	حجم عملیات در طول سال های برنامه	
						شهرستان	واحد اندازه گیری
۵	حمل و نقل	۱۳۰۳۰۰۰۰۰۰	توسعه حمل و نقل جاده های	۱۳۰۳۰۱۶۰۰۰۰	ارتقاء ایمن سازی و آشکارسازی راه های استان (روشنایی - حفظ بتنی...)	۲۷	کیلومتر
						۲۷	دستگاه
						۲۷	دستگاه
						۲۷	تن
						۲۷	تن
						۲۷	تن
						۲۷	تن
						۲۷	تن
						۲۷	تن
						۲۷	تن
۷	حمل و نقل	۱۳۰۳۰۰۰۰۰۰	توسعه حمل و نقل جاده های	۱۳۰۳۰۱۶۰۰۰۰	پشتیبانی عملیات راهداری (تامین و تجهیز ماشین آلات)	۲۱	دستگاه
						۲۱	دستگاه
						۲۱	دستگاه
						۲۱	تن
						۲۱	تن
						۲۱	تن
						۲۱	تن
						۲۱	تن
						۲۱	تن
						۲۱	تن
۸	حمل و نقل	۱۳۰۳۰۰۰۰۰۰	توسعه حمل و نقل جاده های	۱۳۰۳۰۱۶۰۰۰۰	پشتیبانی عملیات راهداری (راهدارخانه ها)	۶	دستگاه
						۶	دستگاه
						۶	دستگاه
						۶	تن
						۶	تن
						۶	تن
						۶	تن
						۶	تن
						۶	تن
						۶	تن
۹	حمل و نقل	۱۳۰۳۰۰۰۰۰۰	توسعه حمل و نقل جاده های	۱۳۰۳۰۱۶۰۰۰۰	انجام امور نگهداری راهها (خرید نمک)	۳۳۲۳	تن
						۳۳۲۳	تن
						۳۳۲۳	تن
						۳۳۲۳	تن
						۳۳۲۳	تن
						۳۳۲۳	تن
						۳۳۲۳	تن
						۳۳۲۳	تن
						۳۳۲۳	تن
						۳۳۲۳	تن
۱۰	حمل و نقل	۱۳۰۳۰۰۰۰۰۰	توسعه حمل و نقل جاده های	۱۳۰۳۰۱۶۰۰۰۰	انجام امور نگهداری راهها (خرید آسفالت کیسه ای)	۳۱۸	تن
						۳۱۸	تن
						۳۱۸	تن
						۳۱۸	تن
						۳۱۸	تن
						۳۱۸	تن
						۳۱۸	تن
						۳۱۸	تن
						۳۱۸	تن
						۳۱۸	تن
اعتبارات استانی						۱۳۹۶	۱۸۰۰۰
						۱۳۹۷	۱۴۷۶
اعتبارات ملی						۱۳۹۶	۱۸۰۰۰
						۱۳۹۷	۱۴۷۶
جمع اعتبارات ملی مورد نیاز						۱۳۹۶	۳۶۰
						۱۳۹۷	۳۶۰
جمع اعتبارات استانی مورد نیاز						۱۳۹۶	۲۱۲۴
						۱۳۹۷	۲۱۲۴
ارزش افزوده						۱۳۹۸	۲۱۲۴
						۱۳۹۹	۲۱۲۴
سایر						۱۴۰۰	۲۱۲۴
						۱۴۰۰	۲۱۲۴
منابع داخلی دستگاه						۱۳۹۶	۰
						۱۳۹۷	۰
جمع منابع داخلی دستگاه						۱۳۹۸	۰
						۱۴۰۰	۰

۴-۶- بخش هواشناسی**۴-۶-۱- مقدمه**

اداره کل هواشناسی استان تهران با هدف تامین ایمنی پرواز هواپیماها، تاسیس ایستگاه‌های هواشناسی، انجام تحقیقات علمی مرتبط، تربیت کارشناسان متخصص در حوزه‌های پیش بینی، پایش و فنی مورد نیاز و غیره تاسیس شده است. این اداره کل در طی سال‌های گذشته تلاش فراوانی کرده است تا ضمن تجهیز و توسعه خود، حوزه خدمات رسانی را از بخش هوانوردی به سایر بخش‌های استان گسترش دهد. اهداف امروزی، تنها تامین سلامت پرواز نیست بلکه در طیفی بسیار وسیع تر کمک به بخش‌های نظامی برای حفظ امنیت کشور، حفاظت از جان و مال مردم در مقابل بلایای طبیعی، حفاظت از محیط زیست و کمک به بهبود شرایط اقتصادی و اجتماعی همه بخش‌های جامعه در زمینه‌هایی از جمله: امنیت غذایی، انرژی، منابع آب، ترابری، گردشگری، تفریحی و ورزشی است. اهمیت موارد یادشده به حدی است که برخی از آن‌ها در اکثر اسناد فرا دستی از جمله سیاست‌های کلی برنامه ششم توسعه مورد اشاره قرار گرفته است. در این سند سعی شده است با توجه به راهکارهای ارتقای بهره‌وری، مبتنی بر دانش و ارتقاء فناوری، با مسایل موجود، با رویکردی راهبردی برخورد شود تا بتوان به تدریج و تلاش جمعی مجموعه هواشناسی در استان و نهادهای تصمیم گیر، موضوعات کلیدی این حوزه بررسی و مشکلات مربوطه مرتفع گردد. اداره کل هواشناسی استان تهران وظایف ذیل را دنبال می‌کند:

- بهبود حفاظت از جان و مال مردم
- افزایش ایمنی در زمین (خشکی) و هوا
- ارتقاء کیفیت زندگی
- رشد اقتصادی پایدار
- حفاظت از محیط زیست
- انجام پایش و دیدبانی‌های مربوط به متغیرهای جوی
- جمع‌آوری اطلاعات مربوط به هواشناسی از ایستگاه‌های هواشناسی و مخابره آن به سازمان هواشناسی کشور
- تهیه و صدور پیش‌بینی‌ها و هشدارهای جوی با کیفیت برای کاربران خاص و عام
- تشکیل بانک‌های اطلاعاتی لازم

۴-۶-۲- تعیین اهداف کلی و راهبردهای بخش هواشناسی

ردیف	اهداف کلی بخش/فرابخش	راهبردهای دستیابی به هدف کلی
۱	جمع‌آوری اطلاعات هواشناسی	اصلاح و بروز رسانی شبکه ایستگاه‌های هواشناسی
۲	توسعه خدمات هواشناسی	توسعه جامعه هدف با افزایش کارایی شبکه
۳	ایجاد بسترهای لازم ساختمانی، تأسیسات	نوسازی و ارتقاء بسترهای برق و مخابراتی، ساختمان و تجهیزات

۴-۶-۳- سیاست‌های راهبردی بخش هواشناسی

ردیف	راهبردها	سیاست‌ها
۱	اصلاح و بروز رسانی شبکه ایستگاه‌های هواشناسی سطح استان	افزایش سطح دقت و سرعت جمع‌آوری اطلاعات با استفاده از ایستگاه‌های خودکار برخط و کالیبراسیون منظم ادوات
۲	توسعه جامعه هدف با افزایش کارایی شبکه	توسعه جامعه هدف در قالب طرح تهک (توسعه هواشناسی کشاورزی) و ارائه گزارشات تخصصی بخش کشاورزی
۳	نوسازی و ارتقاء بسترهای برق و مخابراتی، ساختمان و تجهیزات	تاکید بر فراهم نمودن برق پایدار برای همه ایستگاه‌های شبکه سنجش هوا و فراهم نمودن بسترهای مدرن مخابراتی و اینترنتی

۴-۶-۴- اهداف کمی و منابع مالی مورد نیاز اداره کل هواشناسی شهرستان فیروزکوه طی برنامه ششم

ردیف	فصل	کد فصل	برنامه	کد برنامه	هدف کمی / عملیات	حجم عملیات در طول سال های برنامه شهرستان	
						جمع کل منابع مورد نیاز برای انجام برنامه	حجم کل عملیات
۱	حمل و نقل	۱۳۰۳۰۰۰۰۰۰۰۰	برنامه ارائه خدمات هواشناسی	۱۳۰۳۳۰۰۰۵۰۰۰۰	ایجاد ایستگاه خودکار برخط	ایستگاه	۰
						۱	۱
						۲	۲
						۲	۲
۲	حمل و نقل	۱۳۰۳۰۰۰۰۰۰۰۰	برنامه ارائه خدمات هواشناسی	۱۳۰۳۳۰۰۰۵۰۰۰۰	تجهیز شبکه سنتی و مدرن	ایستگاه	۰
						۱	۱
						۱	۱
						۱	۱
۳	حمل و نقل	۱۳۰۳۰۰۰۰۰۰۰۰	برنامه ارائه خدمات هواشناسی	۱۳۰۳۳۰۰۰۵۰۰۰۰	ایجاد بانک اطلاعاتی و نرم افزار	ایستگاه	۰
						۰	۰
						۱	۱
						۱	۱
۴	حمل و نقل	۱۳۰۳۰۰۰۰۰۰۰۰	برنامه ارائه خدمات هواشناسی	۱۳۰۳۳۰۰۰۵۰۰۰۰	کالیبراسیون تجهیزات و ادوات	دستگاه	۰
						۲	۲
						۴	۴
						۴	۴
جمع منابع داخلی دستگاه			جمع اعتبارات استانی	جمع اعتبارات استانی مورد نیاز ارزش افزوده		۱۳۹۶	۰/۰۰
						۱۳۹۷	۲۰۰/۰۰
						۱۳۹۸	۴۰۰/۰۰
						۱۳۹۹	۴۰۰/۰۰
						۱۴۰۰	۱۰۰/۰۰
						جمع اعتبارات استانی مورد نیاز	۱۱۰۰/۰۰
						۱۳۹۶	۲۰۰/۰۰
						۱۳۹۷	۰/۰۰
						۱۳۹۸	۰/۰۰
						۱۳۹۹	۰/۰۰
۱۴۰۰	۰/۰۰						
جمع منابع داخلی دستگاه			اعتبارات ملی	جمع اعتبارات ملی مورد نیاز		۱۳۹۶	۰/۰۰
						۱۳۹۷	۰/۰۰
						۱۳۹۸	۰/۰۰
						۱۳۹۹	۰/۰۰
						۱۴۰۰	۰/۰۰
						جمع اعتبارات ملی مورد نیاز	۰/۰۰
						۱۳۹۶	۰/۰۰
						۱۳۹۷	۰/۰۰
						۱۳۹۸	۰/۰۰
						۱۳۹۹	۰/۰۰
۱۴۰۰	۰/۰۰						

ردیف	فصل	کد فصل	برنامه	کد برنامه	هدف کمی / عملیات	حجم عملیات در طول سال های برنامه شهرستان	
						واحد اندازه گیری	جمع کل منابع مورد نیاز برای انجام برنامه
۵	حمل و نقل	۱۳۰۳۰۰۰۰۰۰	برنامه توسعه علوم هواشناسی و اقلیم شناسی	۱۳۰۳۰۰۴۰۰۰	توسعه هواشناسی کاربردی (تهک)	ایستگاه	۴۰۰
۶	حمل و نقل	۱۳۰۳۰۰۰۰۰۰	برنامه توسعه علوم هواشناسی و اقلیم شناسی	۱۳۰۳۰۰۴۰۰۰	تبدیل بارانسجی سنتی به خودکار	ایستگاه	۶۰۰۰
۷	حمل و نقل	۱۳۰۳۰۰۰۰۰۰	برنامه توسعه علوم هواشناسی و اقلیم شناسی	۱۳۰۳۰۰۴۰۰۰	تایس سنجی	ایستگاه	۵۰۰
۸	حمل و نقل	۱۳۰۳۰۰۰۰۰۰	برنامه توسعه علوم هواشناسی و اقلیم شناسی	۱۳۰۳۰۰۴۰۰۰	یوپی اس و باطری و ارت	ایستگاه	۷۰۰
					جمع کل عملیات		
					جمع اعتبارات ملی		
					جمع اعتبارات استانی		
					جمع اعتبارات استانی مورد نیاز		
					ارزش افزوده		
					منابع داخلی دستگاه		
					جمع منابع داخلی دستگاه		
					۱۳۹۶		۰/۰۰
					۱۳۹۷		۰/۰۰
					۱۳۹۸		۰/۰۰
					۱۳۹۹		۰/۰۰
					۱۴۰۰		۰/۰۰
					۱۳۹۶		۰/۰۰
					۱۳۹۷		۰/۰۰
					۱۳۹۸		۰/۰۰
					۱۳۹۹		۰/۰۰
					۱۴۰۰		۰/۰۰
					۱۳۹۶		۰/۰۰
					۱۳۹۷		۰/۰۰
					۱۳۹۸		۰/۰۰
					۱۳۹۹		۰/۰۰
					۱۴۰۰		۰/۰۰
					۱۳۹۶		۰/۰۰
					۱۳۹۷		۰/۰۰
					۱۳۹۸		۰/۰۰
					۱۳۹۹		۰/۰۰
					۱۴۰۰		۰/۰۰
					۱۳۹۶		۰/۰۰
					۱۳۹۷		۰/۰۰
					۱۳۹۸		۰/۰۰
					۱۳۹۹		۰/۰۰
					۱۴۰۰		۰/۰۰
					۱۳۹۶		۰/۰۰
					۱۳۹۷		۰/۰۰
					۱۳۹۸		۰/۰۰
					۱۳۹۹		۰/۰۰
					۱۴۰۰		۰/۰۰
					۱۳۹۶		۰/۰۰
					۱۳۹۷		۰/۰۰
					۱۳۹۸		۰/۰۰
					۱۳۹۹		۰/۰۰
					۱۴۰۰		۰/۰۰
					۱۳۹۶		۰/۰۰
					۱۳۹۷		۰/۰۰
					۱۳۹۸		۰/۰۰
					۱۳۹۹		۰/۰۰
					۱۴۰۰		۰/۰۰
					۱۳۹۶		۰/۰۰
					۱۳۹۷		۰/۰۰
					۱۳۹۸		۰/۰۰
					۱۳۹۹		۰/۰۰
					۱۴۰۰		۰/۰۰
					۱۳۹۶		۰/۰۰
					۱۳۹۷		۰/۰۰
					۱۳۹۸		۰/۰۰
					۱۳۹۹		۰/۰۰
					۱۴۰۰		۰/۰۰
					۱۳۹۶		۰/۰۰
					۱۳۹۷		۰/۰۰
					۱۳۹۸		۰/۰۰
					۱۳۹۹		۰/۰۰
					۱۴۰۰		۰/۰۰
					۱۳۹۶		۰/۰۰
					۱۳۹۷		۰/۰۰
					۱۳۹۸		۰/۰۰
					۱۳۹۹		۰/۰۰
					۱۴۰۰		۰/۰۰
					۱۳۹۶		۰/۰۰
					۱۳۹۷		۰/۰۰
					۱۳۹۸		۰/۰۰
					۱۳۹۹		۰/۰۰
					۱۴۰۰		۰/۰۰
					۱۳۹۶		۰/۰۰
					۱۳۹۷		۰/۰۰
					۱۳۹۸		۰/۰۰
					۱۳۹۹		۰/۰۰
					۱۴۰۰		۰/۰۰
					۱۳۹۶		۰/۰۰
					۱۳۹۷		۰/۰۰
					۱۳۹۸		۰/۰۰
					۱۳۹۹		۰/۰۰
					۱۴۰۰		۰/۰۰
					۱۳۹۶		۰/۰۰
					۱۳۹۷		۰/۰۰
					۱۳۹۸		۰/۰۰
					۱۳۹۹		۰/۰۰
					۱۴۰۰		۰/۰۰
					۱۳۹۶		۰/۰۰
					۱۳۹۷		۰/۰۰
					۱۳۹۸		۰/۰۰
					۱۳۹۹		۰/۰۰
					۱۴۰۰		۰/۰۰
					۱۳۹۶		۰/۰۰
					۱۳۹۷		۰/۰۰
					۱۳۹۸		۰/۰۰
					۱۳۹۹		۰/۰۰
					۱۴۰۰		۰/۰۰
					۱۳۹۶		۰/۰۰
					۱۳۹۷		۰/۰۰
					۱۳۹۸		۰/۰۰
					۱۳۹۹		۰/۰۰
					۱۴۰۰		۰/۰۰
					۱۳۹۶		۰/۰۰
					۱۳۹۷		۰/۰۰
					۱۳۹۸		۰/۰۰
					۱۳۹۹		۰/۰۰
					۱۴۰۰		۰/۰۰
					۱۳۹۶		۰/۰۰
					۱۳۹۷		۰/۰۰
					۱۳۹۸		۰/۰۰
					۱۳۹۹		۰/۰۰
					۱۴۰۰		۰/۰۰
					۱۳۹۶		۰/۰۰
					۱۳۹۷		۰/۰۰
					۱۳۹۸		۰/۰۰
					۱۳۹۹		۰/۰۰
					۱۴۰۰		۰/۰۰
					۱۳۹۶		۰/۰۰
					۱۳۹۷		۰/۰۰
					۱۳۹۸		۰/۰۰
					۱۳۹۹		۰/۰۰
					۱۴۰۰		۰/۰۰
					۱۳۹۶		۰/۰۰
					۱۳۹۷		۰/۰۰
					۱۳۹۸		۰/۰۰
					۱۳۹۹		۰/۰۰
					۱۴۰۰		۰/۰۰
					۱۳۹۶		۰/۰۰
					۱۳۹۷		۰/۰۰
					۱۳۹۸		۰/۰۰
					۱۳۹۹		۰/۰۰
					۱۴۰۰		۰/۰۰
					۱۳۹۶		۰/۰۰
					۱۳۹۷		۰/۰۰
					۱۳۹۸		۰/۰۰
					۱۳۹۹		۰/۰۰
					۱۴۰۰		۰/۰۰
					۱۳۹۶		۰/۰۰
					۱۳۹۷		۰/۰۰
					۱۳۹۸		۰/۰۰
					۱۳۹۹		۰/۰۰
					۱۴۰۰		۰/۰۰
					۱۳۹۶		۰/۰۰
					۱۳۹۷		۰/۰۰
					۱۳۹۸		۰/۰۰
					۱۳۹۹		۰/۰۰
					۱۴۰۰		۰/۰۰
					۱۳۹۶		۰/۰۰
					۱۳۹۷		۰/۰۰
					۱۳۹۸		۰/۰۰
					۱۳۹۹		۰/۰۰
					۱۴۰۰		۰/۰۰
					۱۳۹۶		۰/۰۰
					۱۳۹۷		۰/۰۰
					۱۳۹۸		۰/۰۰
					۱۳۹۹		۰/۰۰
					۱۴۰۰		۰/۰۰
					۱۳۹۶		۰/۰۰
					۱۳۹۷		۰/۰۰
					۱۳۹۸		۰/۰۰
					۱۳۹۹		۰/۰۰
					۱۴۰۰		۰/۰۰
					۱۳۹۶		۰/۰۰
					۱۳۹۷		۰/۰۰
					۱۳۹۸		۰/۰۰
					۱۳۹۹		۰/۰۰
					۱۴۰۰		۰/۰۰
					۱۳۹۶		۰/۰۰
					۱۳۹۷		۰/۰۰
					۱۳۹۸		۰/۰۰
					۱۳۹۹		۰/۰۰
					۱۴۰۰		۰/۰۰
					۱۳۹۶		۰/۰۰
					۱۳۹۷		۰/۰۰
					۱۳۹۸		۰/۰۰
					۱۳۹۹		۰/۰۰
					۱۴۰۰		۰/۰۰
					۱۳۹۶		۰/۰۰
					۱۳۹۷		۰/۰۰
					۱۳۹۸		۰/۰۰
					۱۳۹۹		۰/۰۰
					۱۴۰۰		۰/۰۰

ردیف	فصل	کد فصل	برنامه	کد برنامه	هدف کمی / عملیات	حجم عملیات در طول سال های برنامه شهرستان	
						واحد اندازه گیری	ایستگاه
۹	حمل و نقل	۱۳۰۳۰۰۰۰۰۰	برنامه توسعه علوم هواشناسی و اقلیم شناسی	۱۳۰۳۰۰۴۰۰۰	ژنراتور برق	۰	ایستگاه
۱۰	حمل و نقل	۱۳۰۳۰۰۰۰۰۰	برنامه توسعه علوم هواشناسی و اقلیم شناسی	۱۳۰۳۰۰۴۰۰۰	بستر و لینک اینترنت و مخابرات	۰	ایستگاه
۱۱	حمل و نقل	۱۳۰۳۰۰۰۰۰۰	برنامه توسعه علوم هواشناسی و اقلیم شناسی	۱۳۰۳۰۰۴۰۰۰	ایجاد و بازسازی ساختمان ایستگاه ها	۰	ایستگاه
۱۲	حمل و نقل	۱۳۰۳۰۰۰۰۰۰	برنامه توسعه علوم هواشناسی و اقلیم شناسی	۱۳۰۳۰۰۴۰۰۰	تجهیز ساختمان های هواشناسی	۰	ایستگاه
					جمع کل منابع مورد نیاز برای انجام برنامه	۲۰۰۰	۲۰۰۰
					جمع کل عملیات	۳	۳
					جمع اعتبارات ملی	۰/۰۰	۰/۰۰
					جمع اعتبارات استانی	۰/۰۰	۰/۰۰
					جمع اعتبارات استانی مورد نیاز	۰/۰۰	۰/۰۰
					ارزش افزوده	۰/۰۰	۰/۰۰
					منابع داخلی دستگاه	۰/۰۰	۰/۰۰
					جمع منابع داخلی دستگاه	۰/۰۰	۰/۰۰
					۱۳۹۶	۰/۰۰	۰/۰۰
					۱۳۹۷	۰/۰۰	۰/۰۰
					۱۳۹۸	۰/۰۰	۰/۰۰
					۱۳۹۹	۰/۰۰	۰/۰۰
					۱۴۰۰	۰/۰۰	۰/۰۰
					جمع اعتبارات ملی مورد نیاز	۰/۰۰	۰/۰۰
					۱۳۹۶	۰/۰۰	۰/۰۰
					۱۳۹۷	۰/۰۰	۰/۰۰
					۱۳۹۸	۰/۰۰	۰/۰۰
					۱۳۹۹	۰/۰۰	۰/۰۰
					۱۴۰۰	۰/۰۰	۰/۰۰
					جمع اعتبارات استانی مورد نیاز	۰/۰۰	۰/۰۰
					ارزش افزوده	۰/۰۰	۰/۰۰
					منابع داخلی دستگاه	۰/۰۰	۰/۰۰
					جمع منابع داخلی دستگاه	۰/۰۰	۰/۰۰



بخش عمران شهری و روستایی

۴-۷- عمران شهری و روستایی

۴-۷-۱- مقدمه

این بخش شامل سه حوزه شهرسازی و طرح‌های شهری، بازآفرینی شهری و عمران و مقاوم سازی روستایی است.

۴-۷-۲- عمران شهری

وابستگی منابع درآمد شهرداری‌ها به فروش تراکم و تغییر کاربری‌های اراضی و عدم التزام به اجرای طرح‌های مصوب شهری توسط نهادهای ذیربط از مهمترین دلایل ناکارآمدی نظام برنامه ریزی شهری است و با عنایت به هزینه‌های جاری تامین منابع لازم برای توسعه زیرساخت‌های شهری از جمله حمل و نقل عمومی با موانع جدی روبروست. راهبری و نظارت بر کلیه امور مربوط به بخش شهرسازی و معماری شهرستان فیروزکوه در قالب طرح جامع شهرهای شهرستان و طرح‌های تفصیلی شهرهای مذکور انجام می‌شود.

- اجرای ضوابط و مقررات شهرسازی و معماری (مصوبات شورای عالی شهرسازی و معماری ایران) قوانین مربوطه و طرح‌های شهرسازی و معماری، عمران شهری و طرح‌های شهری
- اجرای آئین نامه‌های مربوط به نحوه بررسی و تصویب طرح‌های توسعه عمران محلی و ناحیه‌ای، منطقه‌ای و ملی مقررات شهرسازی و معماری کشور و همچنین استفاده از اراضی و احداث بنا و تأسیسات در خارج از محدوده قانونی و حریم شهرها
- تهیه و اجرای طرح‌های توسعه و عمران (جامع) ناحیه، مجموعه‌های شهری و جامع شهری، طرح‌های تفصیلی، طرح‌های معماری و طراحی شهری، طرح‌های ویژه، شهرک‌ها و شهرهای جدید.
- انجام طرح‌های مطالعاتی و تحقیقاتی در زمینه معماری بومی استان
- راهبری و نظارت بر طرح‌های مطالعاتی و تحقیقاتی در سطوح محلی
- انجام امور مربوط به دبیرخانه‌های کمیسیون‌های تخصصی مسکن و شهرسازی و کمیسیون ماده ۵ در استان
- ترویج، تقویت و ارتقا اصول و ارزش‌های معماری و شهرسازی اسلامی - ایرانی (بومی)
- تشکیل کمیته‌ای به منظور بررسی نیازها و کمبودهای موجود در قوانین و مقررات و اتخاذ تصمیم برای اقدامات لازم در جهت ارتقاء معماری و شهرسازی استان
- تشکیل منظم جلسات کمیته سیما و ارائه گزارش به دفتر معماری و طراحی شهری معاونت شهرسازی و معماری حوزه ستادی
- تنظیم قرارداد با مهندسين مشاور به منظور تهیه طرح‌های توسعه و عمران (جامع) ناحیه، مجموعه‌های شهری و جامع شهری، تفصیلی طرح‌های ویژه، طراحی شهری و معماری و طرح‌های مطالعاتی و تحقیقاتی
- شرکت در کمیسیون‌ها، کمیته‌ها، شوراهای مربوطه حسب قوانین و آئین نامه‌های موضوعه
- همکاری و هماهنگی با سایر دستگاه‌های ذیربط استانی در راستای وظایف مرتبط با بخش شهرسازی و معماری

— راهبری و نظارت بر کلیه امور مربوط به بخش شهرسازی و معماری در استان.
از اهم فعالیت‌های این بخش بشمار می‌رود.

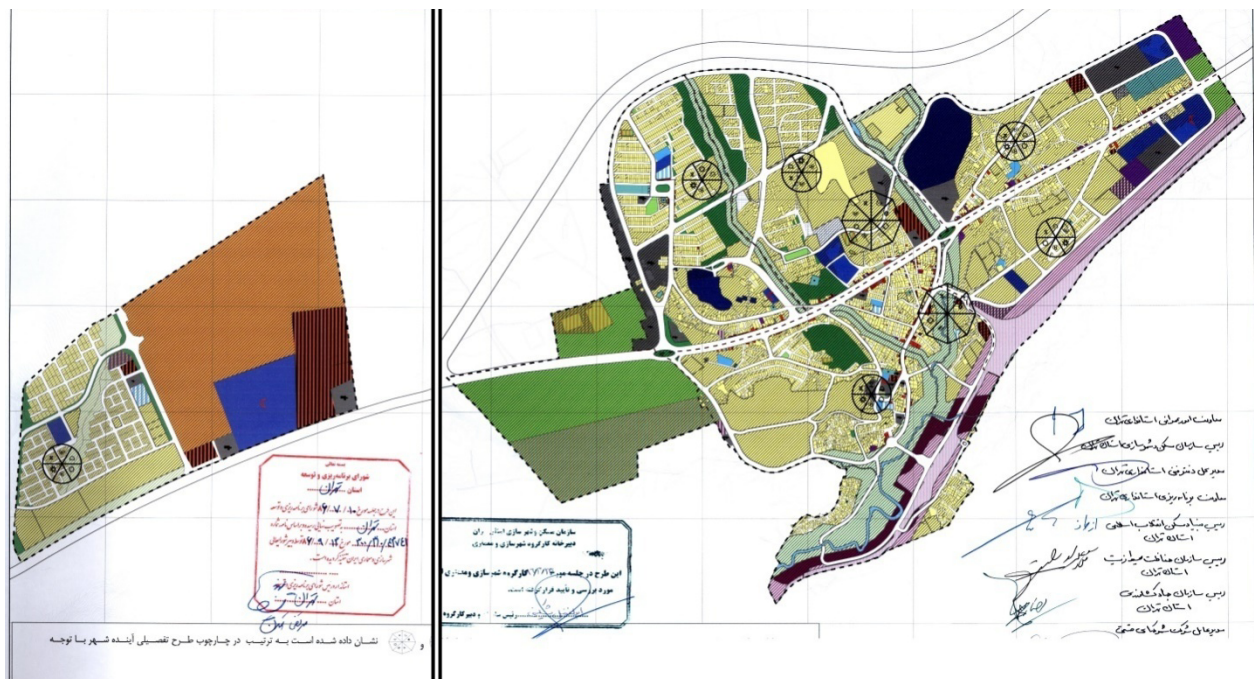
۴-۷-۳- بررسی عملکرد گذشته و تبیین وضع موجود شهرستان فیروزکوه در حوزه عمران شهری

شهرستان فیروزکوه با دو شهر فیروزکوه و ارجمند در شرق استان تهران قرار دارد. ویژگی‌های عمران شهری نظیر طرح‌های جامع و تفصیلی شهری و میزان تحقق پذیری طرح‌های یادشده به شرح جداول ذیل می‌باشد:

جدول (۴-۱۲): سیمای شهرسازی شهرستان فیروزکوه

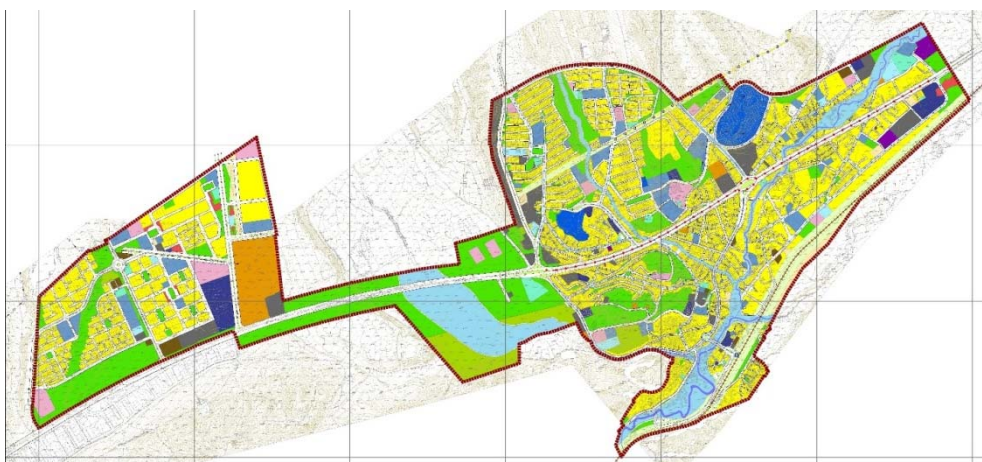
شهر	مساحت محدوده شهر براساس طرح مصوب (هکتار)	مساحت حریم شهر با احتساب محدوده (هکتار)	جمعیت سال ۱۳۹۰	جمعیت سال ۱۳۹۵	نرخ رشد دوره ۹۵-۹۰	جمعیت افق آخرین طرح شهری مصوب	درصد تحقق پذیری جمعیت افق طرح نسبت به جمعیت سال ۱۳۹۵
فیروزکوه	۶۶۰.۷	۵۷۹۸.۶	۲۰,۳۷۱	۱۷,۴۵۳	-۳.۰۴	۳۱,۱۴۳	۵۶٪
ارجمند	۸۸.۷	۵۳۶.۳	۱,۱۱۴	۱,۱۲۴	۰.۱۸	—	—

ماخذ: اداره کل راه و شهرسازی استان تهران



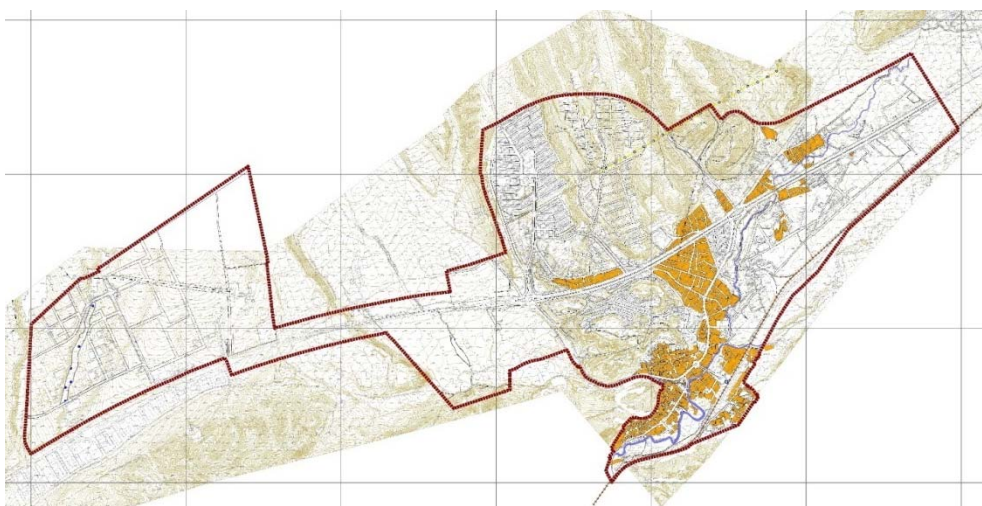
تصویر (۴-۲): طرح توسعه و عمران شهر فیروزکوه (نقشه کاربری اراضی مصوب)

ماخذ: اداره کل راه و شهرسازی استان تهران



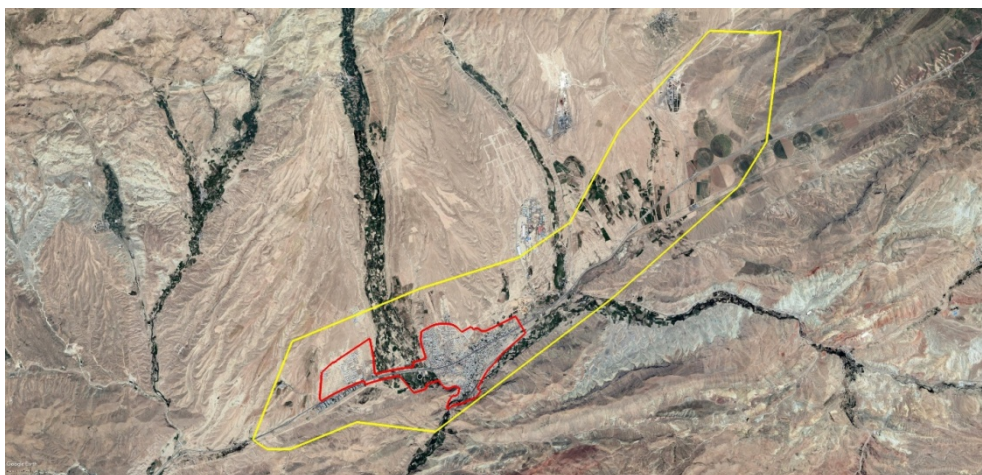
تصویر (۳-۴): طرح تفصیلی شهر فیروزکوه (نقشه کاربری اراضی مصوب)

ماخذ: اداره کل راه و شهرسازی استان تهران



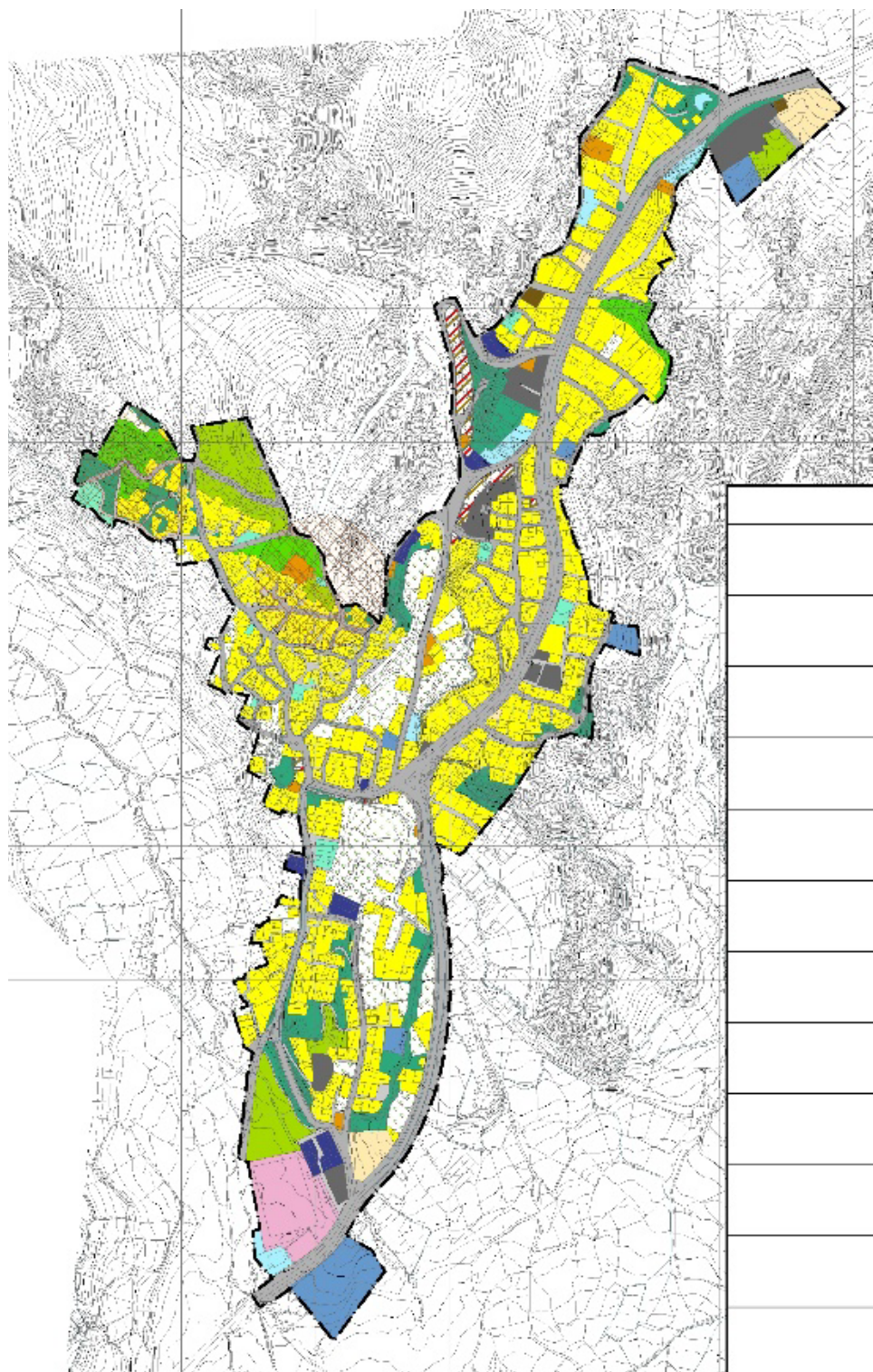
تصویر (۴-۴): نقشه محدوده بافت فرسوده فیروزکوه

ماخذ: اداره کل راه و شهرسازی استان تهران



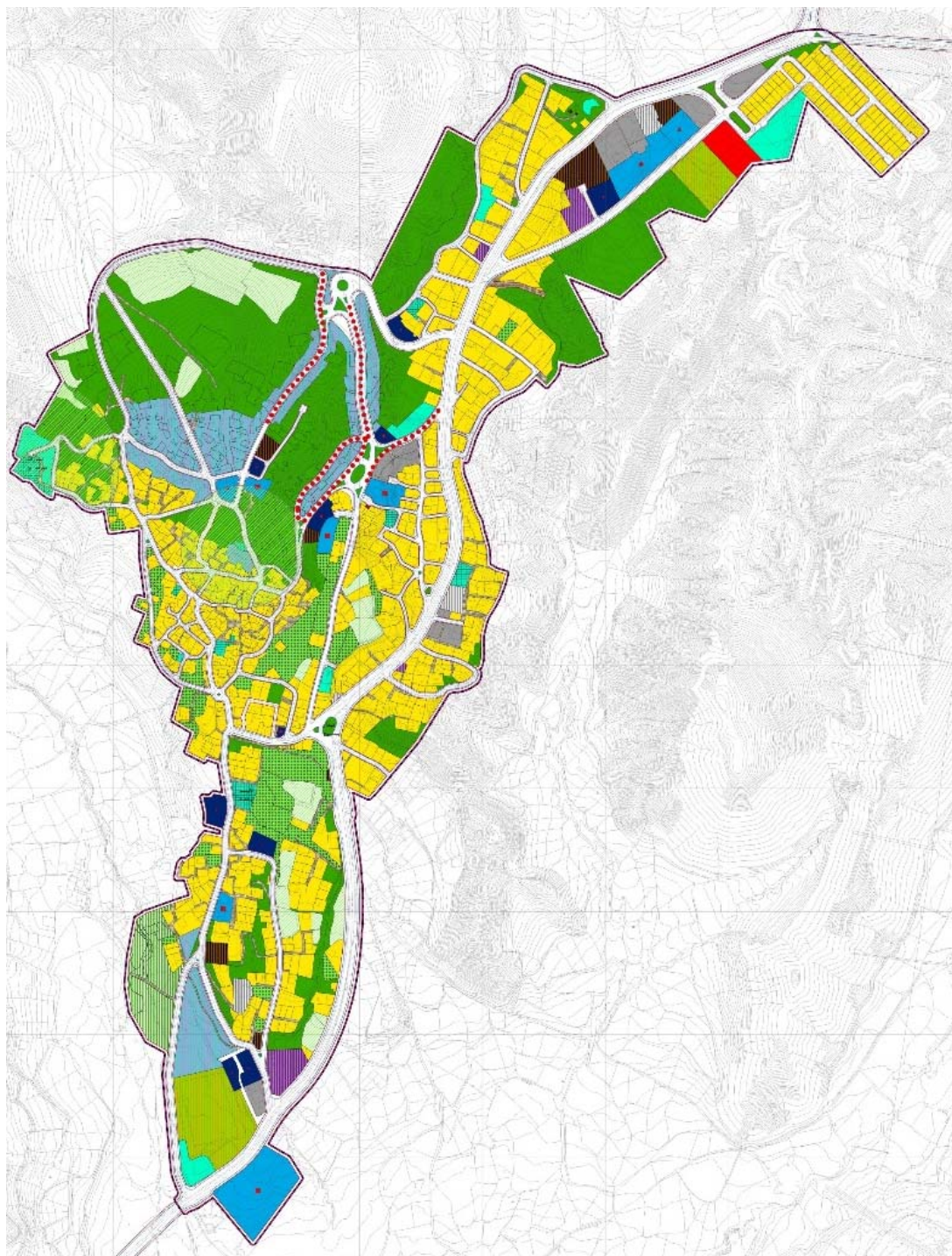
تصویر (۵-۴): پیاده سازی محدوده شهر فیروزکوه بر روی تصویر ماهواره‌ای

ماخذ: اداره کل راه و شهرسازی استان تهران



تصویر (۴-۶): طرح توسعه و عمران شهر ارجمند مصوب شورایی عالی شهرسازی و معماری ایران

ماخذ: اداره کل راه و شهرسازی استان تهران



تصویر (۴-۷): طرح تفصیلی شهر ارجمند (مصوب کمیسیون ماده ۵)

ماخذ: اداره کل راه و شهرسازی استان تهران

۴-۷-۴- تعیین اهداف کلی بخش عمران شهری در شهرستان فیروزکوه

- برنامه ریزی و طرح ریزی کالبدی ناحیه‌ای شهری براساس رویکرد و اصول توسعه پایدار

۴-۷-۵- راهبردهای دستیابی به اهداف کلی عمران شهری

- تهیه و اجرای طرح‌های توسعه و عمران با رویکرد مشارکت مردمی
- اصلاح الگوی تهیه طرح‌های توسعه و عمران براساس رویکرد استراتژی توسعه شهری (CDS)
- یکپارچه سازی شرح خدمات تهیه طرح‌های توسعه و عمران شهری، بهسازی و نوسازی شهری و سکونتگاه‌های غیررسمی
- افزایش تحقق پذیری طرح‌های توسعه و عمران

۴-۷-۶- سیاست‌های راهبردی عمران شهری

- اصلاح نظام برنامه ریزی شهری در راستای تحقق پذیری طرح‌های توسعه شهری
- بازنگری در شرح خدمات طرح‌های توسعه شهری
- مناسب سازی محیط برای کم توانان و ناتوانان
- تدوین قوانین جدید شهرسازی و اصلاح و حذف قوانین و مقررات موازی در جهت رفع تداخل میان وظایف نهادهای نظارتی و بازرسی
- ایجاد درآمدهای پایدار شهری به منظور جلوگیری از تغییر کاربری اراضی شهری و فروش تراکم ساختمانی
- تعیین سیاست‌های فوری در خصوص کنترل مهاجرت شهری
- جلوگیری از گسترش روزافزون و بی رویه تغییر کاربری و تخریب اراضی زراعی و باغات و تصرف حریم رودخانه‌ها

۸-۴- حوزه بازآفرینی شهری

۸-۴-۱- مقدمه

بازآفرینی شهری، استراتژی که مقوله‌های مختلف حوزه شهری که نیازمند دخالت هستند را یکپارچه و همگرا می‌کند، موضوع‌هایی چون بافت فرسوده، بافت ناکارآمد، حاشیه نشینی و... را شامل شده و برنامه‌ای یکپارچه و هماهنگ را با حضور بخش خصوصی و دستگاه‌های اجرایی به اجرا می‌گذارد. اولین قدم در حوزه بازآفرینی شهری شناسایی سطح و موقعیت فضاهای نیازمند به بازآفرینی است.

۸-۴-۲- ویژگی‌های مناطق نیازمند بازآفرینی شهری

- مناطق نیازمند احیاء، بهسازی و نوسازی اغلب محدوده‌هایی هستند که در آن‌ها
- درآمد سرانه ساکنان کمتر از میانگین شهر و نرخ بیکاری بالاتر از آن است.
 - واحدهای مسکونی کم‌دوام و تراکم نفر در واحد مسکونی بالاتر از میانگین شهری است و دچار مشکلات محیط زیستی بسیار می‌باشند.
 - میزان برخوردار و دسترسی ساکنان به خدمات شهری و وضعیت زیرساخت‌های شهری نامناسب است.
 - بالا بودن ناهنجاری‌های اجتماعی و زمینه بروز آن نسبت به میانگین شهری مشهود است.
 - هویت تاریخی و فرهنگی مورد بی‌توجهی قرار گرفته شأن و منزلت اجتماعی در این نواحی کاهش یافته و این مسئله منجر به جایگزینی سایر اقشار گردیده است.



تصویر (۸-۴): ویژگی‌های مناطق نیازمند بازآفرینی شهری

ماخذ: شرکت بازآفرینی ایران

۴-۸-۳- ارکان برنامه‌های بازآفرینی شهری

بازآفرینی شهری و ارتقای کیفیت زندگی شهروندان در گرو تعریف و اجرای مجموعه‌ای متصل از برنامه‌ها و اقدامات هماهنگ و هم افزا در مقیاس شهری و محله‌ای به شرح نمودار زیر است:



۴-۸-۴- برنامه‌های سه گانه کالبدی بازآفرینی شهری

توسعه و تجهیز امکانات و خدمات روبنایی در مقیاس شهری و محله‌ای

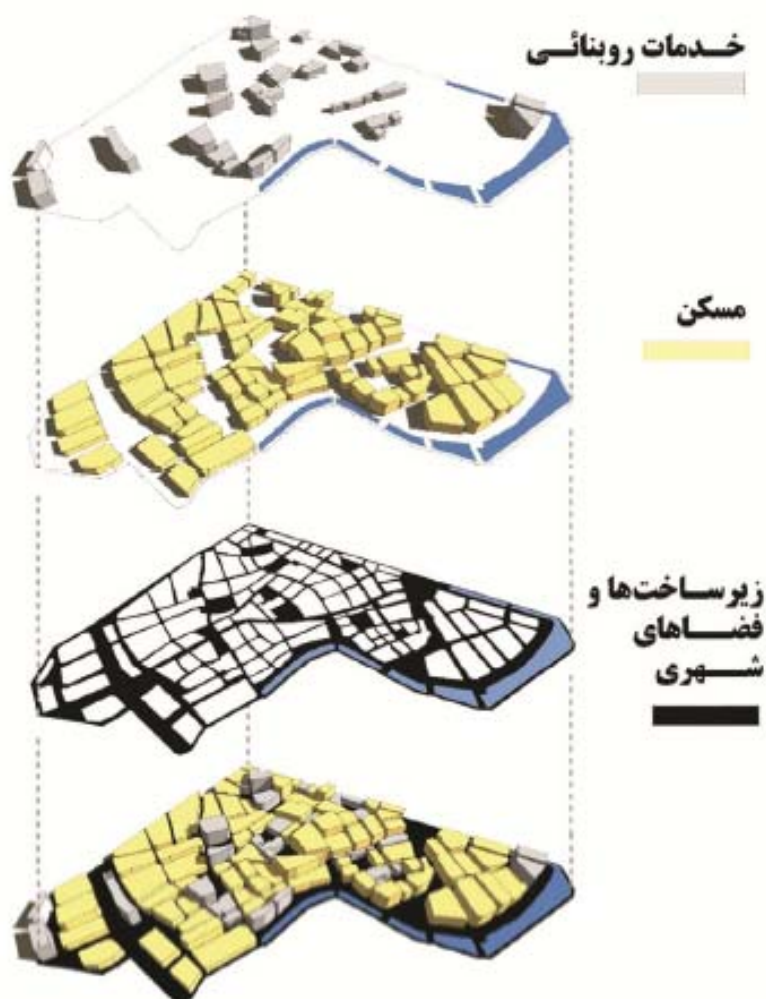
— احداث فرهنگسرا، سالن‌های ورزشی، درمانگاه، کتابخانه، اورژانس، آتش نشانی و...

بهبودی، نوسازی و مقاوم سازی مسکن

— تامین مسکن مناسب، کافی و در دسترس به ویژه برای گروه‌ها و دهک‌های پایین اجتماع در قالب نوسازی مجموعه‌های مسکونی، اعطای تسهیلات، مشوق‌ها و بسته‌های حمایتی، نظارت بر کیفیت ساخت و ساز، مقاوم سازی و اسکان مجدد

بهبودی و توسعه شبکه تاسیسات شهری شامل: خطوط آبرسانی و فاضلاب، شبکه برق، گاز، مخابرات و...

— تجهیز فضاهای شهری شامل: خیابان‌ها و میدان‌های شهری و محله‌ای، سواحل رودخانه‌ها، دریاها، دریاچه‌ها و تالاب‌ها و... فضاهای باز پیرامون پایانه‌های راه آهن و ابنیه عمومی



۴-۸-۵- برنامه‌های غیر کالبدی و نرم افزاری

توسعه توانمندی‌های اجتماعی و اقتصادی

توسعه توانمندی‌های افراد، گروه‌ها و جوامع فرآیندی است که در آن قدرت و توانایی اعضای اجتماع برای کنترل و هدایت زندگیشان افزایش می‌یابد.

در این فرآیند از طریق نهادسازی، ظرفیت‌سازی و ابزارسازی، افراد و گروه‌ها ظرفیت‌های لازم برای مشارکت فعال در جهت تحقق اهداف اقتصادی، اجتماعی و فرهنگی توسعه اجتماعات محلی را به دست می‌آورند.

نهادسازی: راه اندازی نهادهای اجتماعی و مدنی در محله‌های هدف به منظور توسعه جوامع محلی / جلب مشارکت‌های مردمی / ارتقای سهم و نقش اعضای جوامع محلی را در شکل دادن به شهرها

ظرفیت‌سازی: ایجاد فرصت‌های آموزش برای مردم به منظور ارتقای آگاهی، دانش و توسعه مهارت‌های آن‌ها در جهت بهبود همه جانبه کیفیت زندگی آنان

ابزارسازی: ایجاد ابزارهای لازم مالی و حقوقی در جهت تقویت و تسهیل جریان بازآفرینی شهری از طریق شناسایی موانع و ارائه راه حل‌های ویژه مانند تعریف و اصلاح آیین نامه، قوانین و دستورالعمل‌های لازم، ارایه بسته‌های تشویقی، معافیت‌ها و تسهیلات

۴-۸-۶- برنامه‌های غیر کالبدی و ترویجی

نهادینه سازی

هدف: پایدارسازی برنامه‌ها و اقدامات به صورت هم افزا و یکپارچه از طریق:

- مستند سازی و ایجاد پایگاه داده‌ها
- ارزیابی و پایش همه جانبه اقدامات و برنامه‌ها
- بروزرسانی و مدیریت دانش
- اصلاح فرآیندها و ساختارهای مدیریتی و برنامه‌ریزی

شبکه سازی

هدف: ایجاد هم افزایی و پرهیز از موازی کاری از طریق:

- ایجاد گروه‌ها و شبکه‌های همیاری
- فراهم آوردن ساز و کارهای نهادی و حقوقی برای همکاری افقی و عمودی
- به کار بردن طیف متنوعی از ابزارهای مشارکت جویی میان تمامی کنشگران

جریان سازی

هدف: ایجاد مطالبه و جریانی عمومی و فراگیر در میان شهروندان از طریق:

- ترویج و اطلاع رسانی در سطوح مختلف کنشگران
- مدیریت و حمایت از برنامه‌های فرهنگی، نشست‌ها و همایش‌های تخصصی
- برگزاری دوره‌های آموزشی
- تولید مستندات و منابع کاربردی

جدول (۴-۱۳): وضعیت مطالعات بافت فرسوده و سکونت گاه غیر رسمی استان تهران و برنامه مطالعات بازآفرینی شهری شهرهای ۲۴ گانه استان

شهرهایی که تعیین محدوده بافت فرسوده نشده اند یا شهر جدید هستند	شهرهایی که طرح بافت فرسوده آنها در دست تهیه و تصویب است	شهرهای دارای طرح مصوب بافت فرسوده	شهرهای فاقد مطالعات بافت فرسوده	شهرهای دارای مطالعات سکونتگاه‌های غیررسمی مصوب	شهرهای دارای مطالعات تهیه و یا تصویب سکونتگاه‌های غیررسمی	شهرهای فاقد مطالعات سکونتگاه غیررسمی	برنامه ریزی برای مطالعات بازآفرینی شهری (تلفیق مطالعه بافت فرسوده و سکونتگاه غیررسمی) برای ۲۴ شهر استان
شهرهای تعیین محدوده نشده شامل ۶ شهر: احمدآباد مستوفی (ابلاغ نشده)، شریف آباد، فرون آباد، ارجمند، جواد آباد و شمشک شهرهای جدید استان شامل ۳ شهر: پرند، پردیس و اندیشه است	شامل ۸ شهر: باغستان، باقرشهر، قدس، ورامین، نسیم شهر، تهران، ملارد و قرچک است.	شامل دو شهر اسلامشهر و چهاردانگه	شامل ۲۳ شهر: صالحیه، گلستان، پاکدشت، بومهن، پیشوا، آبعلی، کیلان، آسرد، رودهن، دماوند، نصیرشهر، رباط کریم، کهریزک، حسن آباد، لواسان، شاهدشهر، اوشان-فشم، وحیدیه، فردوسیه، صباشهر، شهریار، فیروزکوه، صفادشت	شامل ۸ شهر: ورامین، اسلامشهر، نسیم شهر، گلستان، پاکدشت، شهریار، قدس و قرچک می باشد	تهران تنها شهری است که مطالعات در دست تهیه دارد	۳۳ شهر دیگر استان فاقد مطالعات سکونتگاه غیررسمی می باشد	گلستان، صالحیه، پاکدشت، فرون آباد، شریف آباد، پیشوا، دماوند، آبعلی، کیلان، رودهن، رباط کریم، نصیرشهر، فیروزکوه، شهریار، صباشهر، فردوسیه، وحیدیه، شاهدشهر، حسن آباد، کهریزک، صفادشت، اوشان فشم، جوادآباد، بومهن

ماخذ: شرکت بازآفرینی ایران

جدول (۴-۱۴): بررسی تطبیقی شهرستان فیروزکوه و شهرهای آن با سایر شهرها و شهرستانها

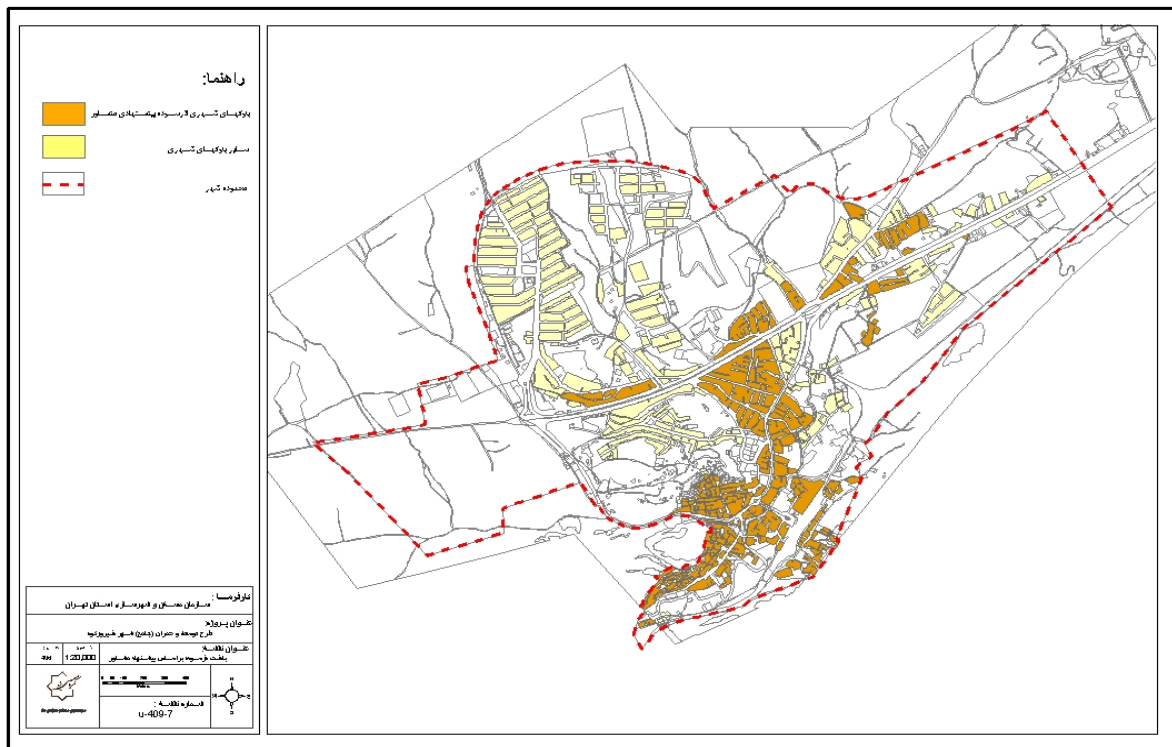
شهرستان فیروزکوه (با دوشهر)			
جمعیت شهری (نفر)	مساحت شهری (هکتار)	بافت فرسوده (هکتار)	نسبت بافت فرسوده به مساحت شهری
۱۸۵۷۷	۷۲۷.۶	۴۰.۰۰	۵.۵
رتبه در ۱۶ شهرستان استان	رتبه در ۱۶ شهرستان استان	رتبه در ۱۶ شهرستان استان	رتبه در ۱۶ شهرستان استان
۱۶	۱۶	۱۵	۸
شهر فیروزکوه			
جمعیت شهری (نفر)	مساحت شهری (هکتار)	بافت فرسوده (هکتار)	نسبت بافت فرسوده
۱۷۴۵۳	۶۳۸.۹	۴۰.۰۰	۶.۲۶
رتبه در ۴۲ شهرستان استان	رتبه در ۴۲ شهرستان استان	رتبه در ۴۲ شهرستان استان	رتبه در ۴۲ شهرستان استان
۳۴	۲۴	۲۲	۱۹
شهر ارجمند			
جمعیت شهری (نفر)	مساحت شهری (هکتار)	بافت فرسوده (هکتار)	نسبت بافت فرسوده به مساحت شهری
۱۱۲۴	۸۸.۷۰	تعیین محدوده نشده	-
رتبه در ۴۲ شهرستان استان	رتبه در ۴۲ شهرستان استان	رتبه در ۴۲ شهرستان استان	رتبه در ۴۲ شهرستان استان
۴۲	۴۱	-	-

ماخذ: شرکت بازآفرینی ایران

جدول (۴-۱۵): وضعیت شهرستانهای استان از حیث مساحت محدوده شهری - جمعیت - مساحت بافت فرسوده و نسبت بافت فرسوده به مساحت شهر و رتبه بندی آنها

ردیف	شهرستان های استان به ترتیب بیشترین مساحت محدوده شهری			شهرستان های استان به ترتیب بیشترین مساحت بافت فرسوده		شهرستان های استان به ترتیب بیشترین نسبت بافت فرسوده شهری	
	نام شهرستان	مساحت شهری (هکتار)	جمعیت شهرستان	نویسجات	نام شهرستان	مساحت (هکتار)	درصد
۱	تهران	۶۱۵۵۳/۰	۸/۶۹۳/۷۰۶	دارای ۱ شهر	تهران	۳۲۶۸	۱۵/۸۲
۲	شهریار	۶۹۸۷	۶۵۶/۵۸۸	دارای ۷ شهر	بهارستان	۴۵۹/۷۹	۱۴/۴۱
۳	رباط کریم	۵۸۵۹/۳۶	۲۳۱/۵۰۱	دارای ۳ شهر	ورامین	۴۱۷/۸۲	۱۰/۹
۴	دماوند	۵۶۴۴/۶	۹۳/۲۰۱	دارای ۵ شهر	پیشوا	۴۱۰/۲	۱۰/۷
۵	پردیس	۴۶۷۴/۱	۱۵۲/۳۹۷	دارای ۲ شهر	قدس	۲۶۴	۹/۸
۶	اسلامشهر	۴۲۶۰/۲	۵۱۲/۱۵۶	دارای ۳ شهر	ملارد	۲۴۶/۱	۵/۹
۷	ری	۳۹۹۹/۶	۱۴۶/۸۳۷	دارای ۳ شهر	پاکدشت	۱۷۸/۹۶	۵/۵
۸	پاکدشت	۳۰۱۸/۹۹	۲۷۶/۲۸۲	دارای ۳ شهر	فیروزکوه	۱۶۷/۳	۵/۵
۹	بهارستان	۲۹۰۶/۸	۴۹۸/۶۳۲	دارای ۳ شهر	اسلامشهر	۱۵۵	۵/۳
۱۰	ورامین	۲۹۰۰/۴	۲۳۰/۴۷۲	دارای ۲ شهر	دماوند	۱۵۴/۴۵	۳/۶۴
۱۱	قدس	۲۶۹۴	۳۰۹/۶۰۵	دارای ۱ شهر	قرچک	۱۱۶/۲	۳/۴
۱۲	قرچک	۲۳۸۱	۲۳۱/۰۷۵	دارای ۱ شهر	ری	۸۱/۵۱	۲/۹
۱۳	ملارد	۲۲۶۲	۳۱۳/۵۰۳	دارای ۲ شهر	دماوند	۸۰/۰۲	۲/۷
۱۴	شمیرانات	۲۱۴۹/۴	۲۸/۵۱۴	دارای ۳ شهر	رباط کریم	۵۹/۱	۱/۴
۱۵	پیشوا	۱۶۷۶	۵۹/۱۸۴	دارای ۱ شهر	فیروزکوه	۴۰	۱/۳
۱۶	فیروزکوه	۷۲۷/۶	۱۸/۵۷۷	دارای ۲ شهر	شمیرانات	۱۳/۱۷	۰/۶
مجموع مساحت شهری استان تهران: ۱۱۳۶۹۴/۴ هکتار				مجموع مساحت بافت فرسوده استان تهران: ۶۱۱۱/۶۲ هکتار			

ماخذ: شرکت بازآفرینی ایران



تصویر (۴-۹): نقشه محدوده بافت فرسوده شهر فیروزکوه

ماخذ: شرکت بازآفرینی ایران

۴-۸-۷- اهداف کلی بخش بازآفرینی شهری در شهرستان فیروزکوه

- دستیابی به تعادل فضایی و مهار و کنترل رشد جمعیتی و کالبدی مجموعه شهری تهران
- پویایی و بازآفرینی اقتصاد شهری

۴-۸-۸- راهبردهای رسیدن به اهداف کلی بخش بازآفرینی

- سامان بخشی مناطق حاشیه نشین، پیشگیری و کنترل ناهنجاری‌های عمومی ناشی از آن
- پیش بینی روش‌های ایجاد درآمد پایدار شهری
- تشویق سرمایه‌گذاری خارجی در طرح‌های توسعه و عمران

۴-۸-۹- سیاست‌های راهبردی بازآفرینی

- تهیه برنامه یکپارچه ساماندهی و توانمندسازی سکونتگاه‌های نابسامان
- پایش و اجرای برنامه‌های فضایی با تمرکز بر اثرگذاری بر مسکن کم درآمدها
- ایجاد سامانه اطلاعاتی و پایش برنامه‌های حمایتی در بخش مسکن در محدوده‌های نابسامان شهری

- اجرای پروژه‌های بهسازی و نوسازی واحدهای مسکونی و پروژه‌های محرک توسعه در بافت فرسوده مناطق شهری
- راه اندازی و تقویت صندوق‌های توسعه محلی، صندوق‌های ضمانت تسهیلات و سایر سیاست‌های تسهیل دسترسی به منابع مالی در بافت‌های فرسوده شهری و سکونتگاه‌های غیررسمی
- اعطای تسهیلات ساخت مسکن در بافت‌های فرسوده شهری و سکونتگاه‌های غیررسمی با نرخ بهره حمایتی
- اعطای تسهیلات اسکان موقت (ودیعه مسکن) در بافت‌های فرسوده شهری
- تشکیل بانک‌های اطلاعاتی و یکپارچه سازی نحوه ورود، همکاری و مداخلات بخش‌های عمومی و دولتی در بافت‌های فرسوده شهری و سکونتگاه‌های غیررسمی

۴-۸-۱۰- اهداف کمی و منابع مالی مورد نیاز اداره کل اوقاف و امور خیریه شهرستان فیروزکوه طی برنامه ششم

ردیف	فصل	کد فصل	برنامه	کد برنامه	هدف کمی / عملیات	حجم عملیات در طول سال‌های برنامه شهرستان	اعتبارات ملی	اعتبارات استانی	منابع داخلی دستگاه		
									جمع منابع داخلی	دستگاه	
۱	توسعه و خدمات شهری، روستایی و عشایری	۱۵۰۲۰۱۲۰۰۰۰۰۰۰	برنامه ساماندهی کالبدی شهری و روستایی	۱۵۰۲۰۱۲۰۰۰۰	ساماندهی و احیای محلات بازآفرینی شهری	۱۳۹۶	۰	۲۷۶۰	۰	۰	
						۱۳۹۷	۰	۲۷۶۰	۰	۰	
						۱۳۹۸	۰	۲۷۶۰	۰	۰	
						۱۳۹۹	۰	۲۷۶۰	۰	۰	
						۱۴۰۰	۰	۲۷۶۰	۰	۰	
						جمع کل عملیات	۰	۲۷۶۰	۰	۰	
						جمع کل منابع مورد نیاز برای انجام برنامه	۱۳۸۰۰	۰	۲۷۶۰	۰	۰
						جمع اعتبارات ملی	۰/۰۰	۰	۲۷۶۰	۰	۰
						جمع اعتبارات استانی	۰/۰۰	۰	۲۷۶۰	۰	۰
						جمع اعتبارات استانی مورد نیاز	۰	۰	۲۷۶۰	۰	۰
						جمع اعتبارات استانی مورد نیاز	۰	۰	۲۷۶۰	۰	۰
						جمع اعتبارات استانی مورد نیاز	۰	۰	۲۷۶۰	۰	۰

۴-۸-۱۱- اهداف کمی و منابع مالی مورد نیاز اداره کل بهزیستی شهرستان فیروزکوه طی برنامه ششم

ردیف	فصل	کد فصل	برنامه	کد برنامه	هدف کمی / عملیات	حجم عملیات در طول سال‌های برنامه شهرستان	اعتبارات ملی	اعتبارات استانی	منابع داخلی دستگاه		
									جمع منابع داخلی	دستگاه	
۱	توسعه و خدمات شهری، روستایی و عشایری	۱۵۰۲۰۱۲۰۰۰۰۰۰۰	برنامه ساماندهی کالبدی شهری و روستایی	۱۵۰۲۰۱۲۰۰۰۰	ساماندهی و احیای محلات بازآفرینی شهری	۱۳۹۶	۰	۱۸۴۰	۰	۰	
						۱۳۹۷	۰	۱۸۴۰	۰	۰	
						۱۳۹۸	۰	۱۸۴۰	۰	۰	
						۱۳۹۹	۰	۱۸۴۰	۰	۰	
						۱۴۰۰	۰	۱۸۴۰	۰	۰	
						جمع کل عملیات	۰	۱۸۴۰	۰	۰	
						جمع کل منابع مورد نیاز برای انجام برنامه	۹۲۰۰	۰	۱۸۴۰	۰	۰
						جمع اعتبارات ملی	۰/۰۰	۰	۱۸۴۰	۰	۰
						جمع اعتبارات استانی	۰/۰۰	۰	۱۸۴۰	۰	۰
						جمع اعتبارات استانی مورد نیاز	۰	۰	۱۸۴۰	۰	۰
						جمع اعتبارات استانی مورد نیاز	۰	۰	۱۸۴۰	۰	۰
						جمع اعتبارات استانی مورد نیاز	۰	۰	۱۸۴۰	۰	۰

۴-۸-۱۴- اهداف کمی و منابع مالی مورد نیاز اداره کل ورزش و جوانان شهرستان فیروزکوه طی برنامه ششم

ردیف	فصل	کد فصل	برنامه	کد برنامه	هدف کمی / عملیات	حجم عملیات در طول سال های برنامه شهرستان		اعتبارات ملی	اعتبارات استانی	منابع داخلی دستگاه
						واحد اندازه گیری	جمع کل عملیات			
۱	توسعه و خدمات شهری، روستایی و عشایری	۱۵۰۲۰۱۲۰۰۰۰۰	برنامه ساماندهی کالبدی شهری و روستایی	۱۵۰۲۰۱۲۰۰۰۰۰	ساماندهی و احیای محلات بازآفرینی شهری	هکتار	۱۳۹۶	۰	۲۶۸۰	۰
						۱۳۹۷	۰	۲۶۸۰	۰	
						۱۳۹۸	۰	۲۶۸۰	۰	
						۱۳۹۹	۰	۲۶۸۰	۰	
						۱۴۰۰	۰	۲۶۸۰	۰	
						جمع کل عملیات	۲	۰	۱۳۴۰۰	۰
						جمع کل منابع مورد نیاز برای انجام برنامه	۱۳۹۶	۰	۲۶۸۰	۰
						۱۳۹۷	۰	۲۶۸۰	۰	
						۱۳۹۸	۰	۲۶۸۰	۰	
						۱۳۹۹	۰	۲۶۸۰	۰	
۱۴۰۰	۰	۲۶۸۰	۰							
جمع اعتبارات استانی مورد نیاز	۱۳۹۶	۰	۲۶۸۰	۰						
جمع اعتبارات استانی مورد نیاز	۱۳۹۶	۰	۲۶۸۰	۰						
ارزش افزوده	۱۳۹۶	۰	۲۶۸۰	۰						
منابع داخلی دستگاه	۱۳۹۶	۰	۲۶۸۰	۰						
۱۳۹۷	۰	۲۶۸۰	۰							
۱۳۹۸	۰	۲۶۸۰	۰							
۱۳۹۹	۰	۲۶۸۰	۰							
۱۴۰۰	۰	۲۶۸۰	۰							
جمع منابع داخلی دستگاه	۱۳۹۶	۰	۲۶۸۰	۰						

۴-۸-۱۵- اهداف کمی و منابع مالی مورد نیاز بخش آموزش و پرورش شهرستان فیروزکوه طی برنامه ششم

ردیف	فصل	کد فصل	برنامه	کد برنامه	هدف کمی / عملیات	حجم عملیات در طول سال های برنامه شهرستان		اعتبارات ملی	اعتبارات استانی	منابع داخلی دستگاه
						واحد اندازه گیری	جمع کل عملیات			
۱	توسعه و خدمات شهری، روستایی و عشایری	۱۵۰۲۰۲۰۰۰۰۰۰	برنامه ساماندهی کالبدی شهری و روستایی	۱۵۰۲۰۲۰۰۰۰۰۰	ساماندهی و احیای محلات بازآفرینی شهری	هکتار	۱۳۹۶	۰	۲۶۸۰	۰
						۱۳۹۷	۰	۲۶۸۰	۰	
						۱۳۹۸	۰	۲۶۸۰	۰	
						۱۳۹۹	۰	۲۶۸۰	۰	
						۱۴۰۰	۰	۲۶۸۰	۰	
						جمع کل عملیات	۲	۰	۱۸۴۰۰	۰
						جمع کل منابع مورد نیاز برای انجام برنامه	۱۳۹۶	۰	۲۶۸۰	۰
						۱۳۹۷	۰	۲۶۸۰	۰	
						۱۳۹۸	۰	۲۶۸۰	۰	
						۱۳۹۹	۰	۲۶۸۰	۰	
۱۴۰۰	۰	۲۶۸۰	۰							
جمع اعتبارات استانی مورد نیاز	۱۳۹۶	۰	۲۶۸۰	۰						
جمع اعتبارات استانی مورد نیاز	۱۳۹۶	۰	۲۶۸۰	۰						
ارزش افزوده	۱۳۹۶	۰	۲۶۸۰	۰						
منابع داخلی دستگاه	۱۳۹۶	۰	۲۶۸۰	۰						
۱۳۹۷	۰	۲۶۸۰	۰							
۱۳۹۸	۰	۲۶۸۰	۰							
۱۳۹۹	۰	۲۶۸۰	۰							
۱۴۰۰	۰	۲۶۸۰	۰							
جمع منابع داخلی دستگاه	۱۳۹۶	۰	۲۶۸۰	۰						

۴-۹- عمران روستایی

۴-۹-۱- مقدمه

در پی فرمان حضرت امام در ۲۱ فروردین ۱۳۵۸ و افتتاح حساب ۱۰۰ و توجه عموم به این امر مهم بنیاد مسکن انقلاب اسلامی در بیست و پنجم اردیبهشت ماه فعالیت خود را آغاز کرد. اساسنامه بنیاد در تاریخ هفدهم آذرماه سال ۱۳۶۶ به تصویب مجلس شورای اسلامی رسید و طبق آن وظایفی بر عهده این نهاد گذارده شد که عبارتست از:

- ۱- مطالعه و بررسی در زمینه تشخیص و تبیین نیازمندی‌های مسکن محرومان اعم از روستایی و شهری و فراهم آوردن موجبات اجرایی آن با مشارکت، همکاری و خودیاری مردم و دستگاه‌های مختلف
- ۲- تهیه طرح مجتمع‌های زیستی و واحدهای مسکونی ارزان قیمت و اجرای آن‌ها به طور مستقیم یا با مشارکت مردم و همکاری و هماهنگی دستگاه‌های زیربند در روستاها و شهر.
- ۳- تهیه زمین مورد نیاز طرح‌ها و پروژه‌های بنیاد و آماده سازی آن‌ها.
- ۴- کمک در جهت تامین مصالح ساختمانی کشور از طریق تهیه و تولید و توزیع
- ۵- نظارت بر پرداخت و مصرف وام‌های قرض الحسنه مسکن روستایی و ارزان قیمت شهری که از محل منابع مالی سیستم بانکی کشور تامین می‌شود.
- ۶- تهیه طرح‌های هادی و اصلاح معابر در روستاها با هماهنگی دستگاه‌های زیربند و اجرای آن با مشارکت مردم از محل اعتبارات مصوب واگذاری دولت.
- ۷- تهیه و ارائه طرح‌های لازم برای بازسازی و نوسازی مناطق مسکونی روستایی آسیب دیده در اثر سیل، زلزله و سایر سوانح طبیعی و اجرای آن‌ها با مشارکت مردم و هماهنگی با سازمان‌ها و ارگان‌های زیربند. از جدیدترین ماموریت‌های محوله به این نهاد اجرای برنامه ساماندهی روستاهای پراکنده و اجرای طرح سنددار کردن زمین‌های روستایی است.

۴-۹-۲- اهم فعالیت‌ها در بخش بازآفرینی شهری

ساماندهی کالبدی سکونتگاه‌های روستایی

ساماندهی کالبدی سکونتگاه‌های روستایی طرحی است که به منظور توسعه هماهنگ و موزون فعالیت‌های کشاورزی، صنعتی و خدماتی از طریق توزیع مناسب جمعیت و فعالیت و استقرار بهینه خدمات در محیط‌های روستایی، هماهنگ با نظام شبکه شهری تهیه می‌شود.

اهداف مورد نظر از تهیه طرح‌های مذکور به قرار زیر است:

۱. ساماندهی فضایی سکونتگاه‌های روستایی موجود در قالب نظام تقسیمات فضایی - کالبدی
۲. ساماندهی اقتصادی محدوده مورد مطالعه مبتنی بر ارایه برنامه‌ها، طرح‌ها و پروژه‌های اقتصادی به تفکیک تقسیمات کالبدی طرح

۳. توزیع و پراکنش جمعیت روستایی در قالب نظام تقسیمات کالبدی طرح
 ۴. ساماندهی مناسب تأسیسات و خدمات رفاهی با توجه به نظام سلسله مراتبی و تقسیمات کالبدی پیشنهادی

طرح‌های روستایی

طرح‌های روستایی طرحی است که ضمن ساماندهی و اصلاح بافت موجود، میزان و مکان گسترش آتی و نحوه استفاده از زمین برای عملکردهای مختلف از قبیل مسکونی، تجاری و کشاورزی و تأسیسات و تجهیزات و نیازمندی‌های عمومی روستایی را برحسب مورد در قالب مصوبات طرح‌های ساماندهی فضا و سکونتگاه‌های روستایی و طرح‌های جامع ناحیه‌ای تعیین می‌نماید.

اهداف مورد نظر از تهیه و اجرای طرح‌های مذکور به قرار زیر می‌باشند:

۱. ایجاد زمینه توسعه و عمران روستاها با توجه به شرایط فرهنگی، اقتصادی و اجتماعی
۲. تأمین عادلانه امکانات از طریق ایجاد تسهیلات اجتماعی، تولیدی و رفاهی
۳. هدایت وضعیت فیزیکی روستا
۴. ایجاد تسهیلات لازم جهت بهبود مسکن روستاییان و خدمات محیط زیستی و عمومی

بهسازی بافت با ارزش روستایی

بهسازی بافت با ارزش روستایی طرحی است که با شناسایی و ارتقای فضاهای با ارزش روستایی، توسعه کالبدی - فضایی روستا را از طریق حفاظت و احیای ارزش‌های فرهنگی، تاریخی و معماری آن به شیوه‌های مناسب و بهینه پیگیری می‌نماید.

تهیه و اجرای طرح‌های مذکور به منظور دستیابی به اهداف ذیل به انجام می‌رسد:

۱. حفاظت، احیاء و مرمت بافت و کالبد واجد ارزش در رابطه با سکونت و تولید
۲. حفاظت و احیای ارزش‌های فرهنگی، تاریخی، کالبدی - فضایی، معماری و منظر روستایی و معرفی این ارزش‌ها در سطوح ملی و فراملی به خصوص در زمینه توسعه گردشگری
۳. ارتقای کمی و کیفی عرصه‌های زیست و تولید روستایی
۴. فراهم نمودن زمینه توسعه و عمران روستا با توجه به شرایط، امکانات و محدودیت‌های موجود

صدور اسناد مالکیت املاک روستایی

صدور اسناد مالکیت املاک روستایی فعالیت حقوقی و فنی تهیه و تنظیم مدارک و نقشه‌های لازم جهت صدور اسناد مالکیت اماکن روستایی است.

اهداف مورد نظر از این فعالیت شامل موارد ذیل است:

۱. ساماندهی نظام مالکیت اراضی واقع در بافت مسکونی روستاها
۲. امکان بهره‌گیری روستاییان از تسهیلات بانکی
۳. افزایش ارزش حقوقی و اقتصادی املاک واقع در روستا

طرح‌های مطالعاتی و تحقیقاتی

طرح‌های مطالعاتی و تحقیقاتی، فعالیت‌های مطالعاتی و تحقیقاتی در حوزه عمران و توسعه روستایی کشور است که با توجه به نیازهای کنونی و چالش‌های آتی و با بهره‌گیری از اصول و روش‌های علمی به منظور تدوین مبانی نظری و روش‌شناسی فعالیت‌های عمران روستایی، تعریف فعالیت‌ها و اقدامات جدید و یا توسعه و بهبود فعالیت‌های جاری عمران روستایی به انجام می‌رسد.

اهداف مورد نظر از تهیه طرح‌های مذکور شامل موارد ذیل است:

۱. رفع موانع و مشکلات تحقق مطلوب وظایف عمران روستایی
۲. دستیابی به روش‌های جدید در انجام وظایف عمران روستایی
۳. ایجاد زمینه‌های جدید فعالیت عمران روستایی
۴. آرایه الگو و روش‌های واحد در انجام وظایف عمران روستایی

طرح نوسازی واحدهای مسکونی فرسوده روستاهای استان تهران

با عنایت به سیاست‌های کلی و ابلاغی مقام معظم رهبری در بخش مدیریت بحران در مورخ ۰۳/۰۲/۸۴ مبنی بر پیشگیری و کاهش خطرپذیری ناشی از زلزله در شهرها و روستاها و افزایش ضریب ایمنی در ساخت و سازهای جدید و بند(ب) ماده ۶۱ بند ۸ و ۹ ماده ۲۷ قانون برنامه پنجساله ششم توسعه اقتصادی، اجتماعی و فرهنگی به جهت شناسایی روستاهای در معرض خطر سوانح طبیعی جهت اجرای طرح‌های ایمن‌سازی حداقل سی درصد (۳۰٪) سکونتگاه‌های روستای با همکاری دستگاه‌های مسؤول و مشارکت مردم و نهادهای محلی تا پایان اجرای قانون برنامه توسعه، ضرورت دارد به منظور اجرایی نمودن موضوع، آمار و اطلاعات جهت برنامه‌ریزی، پیشگیری و مقابله با حوادث در دسترس باشد به همین منظور بنیاد مسکن انقلاب اسلامی استان تهران در صدد تهیه گزارش برآمده است.

۴-۹-۳- وضعیت عمر بناهای مسکونی روستایی

یکی از شاخص‌هایی است که در بررسی و ارزیابی کیفی بنا اهمیت دارد، عمر ساختمان و سال اتمام آن است عمر بنا همگام با مصالح به کار گرفته شده در ساخت آن، علاوه بر اینکه نمایانگر دوام و استحکام واحد مسکونی است، بازگو کننده میزان استهلاک و فرسودگی واحدهای مسکونی نیز هست.

جدول (۴-۱۶): مقایسه عمر واحدهای مسکونی روستاهای کشور با استان تهران

استان تهران		کشوری		شرح	عمر بناهای مسکونی
درصد	تعداد واحد مسکونی	درصد	تعداد واحد مسکونی		
۱۲.۹	۲۹۲۸۹	۱۸.۱	۹۰۶۲۴۸	کمتر از ۵ سال	
۲۷.۴	۶۲۱۴۷	۳۱	۱۵۴۹۸۸۱	۵ تا ۱۴ سال	
۲۸	۶۳۵۶۴	۲۱.۱	۱۰۵۷۰۷۳	۱۵ تا ۲۴ سال	
۳۱.۷	۷۱۹۱۸	۲۹.۸	۱۴۸۹۸۰۶	۲۵ سال و بیشتر	
۱۰۰	۲۲۶۹۱۸	۱۰۰	۵۰۰۳۰۰۷	جمع	

ماخذ: بنیاد مسکن انقلاب اسلامی استان تهران

۴-۹-۴- کیفیت واحدهای مسکونی روستایی

براساس نتایج آمارگیری از ویژگی‌های مسکن روستایی سال ۹۲ از تعداد ۵۰۰۳۰۰۷ واحد مسکونی روستایی کشور ۳۲۷۰۰۲۷ واحد نامقاوم و از تعداد ۲۲۶۹۱۸ واحد مسکونی روستایی استان تهران ۱۴۳۰۸۴ یعنی ۶۳ درصد واحدها نامقاوم اعلام شده است.

جدول (۴-۱۷): مقایسه کیفیت واحدهای مسکونی روستایی کشور با استان تهران

استان تهران		کشوری			شرح	کیفیت واحدهای مسکونی
درصد	تعداد واحد مسکونی	تعداد روستا	درصد	تعداد واحد مسکونی		
۳۷	۸۳۸۳۴	۷۵۷	۳۵	۱۷۳۲۹۸۰	۶۱۷۲۴	مقاوم
۶۳	۱۴۳۰۸۴		۶۵	۳۲۷۰۰۲۷		نامقاوم
۱۰۰	۲۲۶۹۱۸		۱۰۰	۵۰۰۳۰۰۷		جمع

ماخذ: بنیاد مسکن انقلاب اسلامی استان تهران

۴-۹-۵- مقایسه نتایج بررسی زلزله استان کرمانشاه با زلزله احتمالی استان تهران

جدول (۴-۱۸): تعداد واحدهای مسکونی روستایی آسیب دیده استان کرمانشاه در مقایسه با زلزله مشابه در استان تهران

استان تهران در وضعیت مشابه		استان کرمانشاه		شرح	بررسی خسارات ناشی از زلزله
درصد	تعداد واحد مسکونی	درصد	تعداد واحد مسکونی		
۱۰۰	۲۲۶۹۱۸	۱۰۰	۱۲۷۳۰۳	تعداد واحد مسکونی	
۶۳	۱۴۳۰۸۴	۷۴	۹۳۹۷۱	تعداد واحد مسکونی نامقاوم	
۵۲	۷۴۴۰۰	۵۲	۴۸۶۶۳	تعداد واحد خسارت دیده	
۵۸	۴۳۰۰۰	۵۸	۲۸۲۰۰	تعداد واحد تخریبی	
۴۲	۲۹۸۰۰	۴۲	۲۰۴۶۳	تعداد واحد تعمیری	

ماخذ: بنیاد مسکن انقلاب اسلامی استان تهران

۴-۹-۶- وضعیت روستاهای در معرض انواع سوانح طبیعی استان تهران به تفکیک شهرستان

با بررسی‌های صورت گرفته در میان روستاهای استان تهران از لحاظ موقعیت قرارگیری در معرض سوانح طبیعی همچون زلزله، لغزش و رانش زمین و... به جمع بندی نهایی در جدول زیر می‌رسیم.

در شهرستان فیروزکوه از میان ۶۹ روستای دارای سکنه، ۶۲ روستا مورد پایش قرار گرفته است که با توجه به موقعیت قرارگیری جغرافیایی و ژئومورفولوژیک فیروزکوه، از این میزان، ۶۱ روستا در پهنه با خطر بالای زمین لرزه، ۲۲ روستا در معرض خطر متوسط و کم روانگرایی خاک، ۶ روستا در پهنه با خطر بسیار زیاد لغزش زمین، ۴ روستا در پهنه با خطر بسیار بالا و بالای وقوع سیل، ۴ روستا در معرض خطر بسیار بالای بهمن ریزش بهمن و ۲ روستا در محدوده خطر زمین لغزش توام با زمین لرزه قرار دارند.

جدول (۴-۱۹): وضعیت روستاهای در معرض سوانح طبیعی

نوع حادثه	ری	دهموند	فیروزکوه	شمیرانات	تهران	پیشوا	وراهین	ملارد	اسلامشهر	پاکدشت	پردیس	قوچک	قدس	شهریار	رباط کریم	بهارستان	جمع
روستاهای واقع در پهنه با خطر بالای زمین لرزه	۷۰	۷۰	۶۱	۴۲	۴۰	۲۸	۳۰	۲۸	۲۲	۱۲	۶	۶	۰	۰	۰	۰	۴۲۵
روستاهای واقع در پهنه با خطر بسیار بالا و بالای وقوع سیل	۰	۲۲	۴	۱۶	۱۰	۰	۰	۰	۰	۳	۴	۰	۰	۰	۰	۰	۵۹
روستاهای در معرض خطر متوسط و کم روانگرایی خاک	۱	۱۷	۲۲	۷	۷	۰	۱	۰	۰	۴	۴	۰	۰	۰	۰	۰	۶۳
روستاهای در معرض خطر بالای ریزش بهمن	۰	۳	۴	۳	۱	۰	۰	۰	۰	۰	۰	۰	۰	۰	۰	۰	۱۱
روستاهای در معرض خطر بسیار بالای ریزش سنگ	۰	۱	۰	۰	۰	۰	۰	۰	۰	۰	۰	۰	۰	۰	۰	۰	۱
روستاهای واقع در پهنه با خطر زیاد زمین لغزش	۰	۱	۶	۲	۰	۰	۰	۰	۰	۰	۰	۰	۰	۰	۰	۰	۹
روستاهای در معرض خطر بسیار بالای فرونشست خاک	۱	۰	۰	۱	۰	۰	۰	۰	۰	۰	۰	۰	۰	۰	۰	۰	۲
روستاهای واقع در پهنه همزمان زیاد زمین لغزش و زمین لرزه	۰	۴	۲	۲	۰	۰	۰	۰	۰	۰	۰	۰	۰	۰	۰	۰	۸
روستاهای واقع در پهنه با خطر خیلی بالای زمین لغزش	۰	۲	۲	۲	۰	۰	۰	۰	۰	۰	۰	۰	۰	۰	۰	۰	۶
روستاهای واقع در پهنه خطر توامان زیاد سیلگیری و زیاد زمین لرزه	۰	۲	۰	۲	۰	۰	۰	۰	۰	۱	۰	۰	۰	۰	۰	۰	۶
روستاهای واقع در پهنه با خطر بسیار بالای طوفان شن و فرسایش بادی	۲۰	۲	۰	۰	۲	۰	۶۴	۲۰	۱۱	۱۷	۰	۵	۰	۷	۱۶	۴	۱۶۸
روستاهای واقع در پهنه با خطر زیاد زمین لغزش و رانش	۰	۳	۲	۲	۰	۰	۰	۰	۰	۰	۰	۰	۰	۰	۰	۰	۷
تعداد روستاهای پایش شده	۶۱	۷۰	۶۲	۴۲	۴۳	۲۸	۸۴	۲۷	۲۲	۲۸	۶	۸	۰	۷	۱۶	۴	۵۵۸

ماخذ: بنیاد مسکن انقلاب اسلامی استان تهران

۹-۷- برنامه کمی احیای بافت فرسوده روستاهای استان تهران به تفکیک شهرستان

با بررسی شاخص‌های مقاومت مسکن روستایی استان تهران، نتایجی به تفکیک هر شهرستان استخراج گردید که تعیین کننده میزان نامقاوم بودن واحدهای مسکن روستایی در هر شهرستان می‌باشد که باید در برنامه ریزی برای بهبود شرایط تا افق برنامه ششم توسعه استان تهران در دستور کار قرار گیرد.

در این میان، شهرستان فیروزکوه با مجموعاً ۵۸۵۵ واحد روستایی، سهم ۳ درصدی از تعداد کل واحدهای روستایی استان تهران را دارا می‌باشد. از این میزان تعداد ۴۰۶۷ واحد روستایی نامقاوم شناخته شده است که بیانگر این موضوع می‌باشد که حدوداً ۶۹ درصد واحدهای روستایی شهرستان فیروزکوه از مقاومت لازم برخوردار نبوده و نامقاوم می‌باشد. همچنین سهم شهرستان فیروزکوه از تعداد کل واحدهای مسکونی نامقاوم روستایی در استان ۳ درصد می‌باشد.

با توجه به حجم بالای واحدهای نامقاوم روستایی در سطح شهرستان باید برنامه نوسازی بافت فرسوده در روستاهای این شهرستان انجام پذیرد که برای تحقق این امر در افق برنامه سال ۱۴۰۰، تعداد ۱۲۲۰ واحد مسکونی که مجموعاً ۳۰ درصد واحدهای نامقاوم روستایی در شهرستان فیروزکوه را شامل می‌شود، در دستور کار قرار خواهد گرفت که سالانه حدود ۳۰۵ روستا باید تا افق طرح برنامه نوسازی و مقاوم سازی شود.

جدول (۴-۲۰): وضع موجود مسکن روستایی شهرستان فیروزکوه

استان / شهرستان	مسکن روستایی موجود		مسکونی روستایی نامقاوم			نوسازی بافت فرسوده طبق برنامه ششم (تا سال ۱۴۰۰)	نوسازی سالانه واحدهای روستایی نامقاوم تا پایان برنامه ششم
	تعداد واحد	درصد نسبت به کل استان	تعداد واحد	درصد نسبت به کل استان	درصد نسبت به شهرستان		
استان	۲۲۶۹۱۸	۱۰۰	۱۴۳۰۸۴	۶۳	—	۵۳۲۰۵	۱۳۳۰۲
ری	۵۶۲۳۷	۲۵	۳۳۷۸۲	۲۴	۶۰	۱۰۱۳۵	۲۵۳۴
اسلام شهر	۱۲۹۸۵	۶	۷۷۶۳	۵	۶۰	۲۳۲۹	۵۸۲
رباط کریم	۲۴۷۴۲	۱۱	۱۳۵۲۴	۹	۵۵	۴۰۵۷	۱۰۱۴
شهریار	۲۲۵۷۵	۱۰	۱۸۲۷۵	۱۳	۸۱	۹۱۳۸	۲۲۸۵
بهارستان	۱۳۳۷۴	۶	۵۴۹۷	۴	۴۱	۱۶۴۹	۴۱۲
تهران	۹۲۳۵	۴	۲۹۵۵	۲	۳۲	۸۸۷	۲۲۲
پردیس	۴۱۶۶	۲	۱۳۳۳	۱	۳۲	۴۰۰	۱۰۰
قدس	۲۰۳۶	۱	۷۸۲	۱	۳۸	۲۳۵	۵۹
ورامین	۱۳۰۳۳	۶	۱۰۶۸۷	۷	۸۲	۵۳۴۴	۱۳۳۶
قرچک	۹۵۱۶	۴	۷۸۰۳	۵	۸۲	۳۹۰۲	۹۷۶
ملارد	۱۶۹۸۹	۷	۱۴۷۵۲	۱۰	۸۷	۷۳۷۶	۱۸۴۴
پاکدشت	۱۵۴۳۹	۷	۸۸۰۲	۶	۵۷	۲۶۴۱	۶۶۰
دماوند	۷۵۴۸	۳	۵۰۶۱	۴	۶۷	۱۵۱۸	۳۸۰
پیشوا	۶۷۲۳	۳	۴۲۳۰	۳	۶۳	۱۲۶۹	۳۱۷
شمیرانات	۶۴۶۵	۳	۳۶۸۲	۳	۵۷	۱۱۰۵	۲۷۶
فیروزکوه	۵۸۵۵	۳	۴۰۶۷	۳	۶۹	۱۲۲۰	۳۰۵

ماخذ: بنیاد مسکن انقلاب اسلامی استان تهران

۴-۹-۸- بسته‌های تشویقی جهت احیای بافت فرسوده روستاها

۱. تسهیلات نوسازی جهت خانوارهای ساکن در واحدهای مسکونی نامقاوم روستایی ۴۰۰ میلیون ریال با افزایش ۲۰ درصدی برای هر سال در طول مدت اجرای طرح
۲. پرداخت ودیعه مسکن (اجاره بها) به مبلغ ۱۰۰ میلیون ریال جهت خانوارهای ساکن در واحدهای مسکونی نامقاوم روستایی با افزایش ۲۰ درصدی برای هر سال در طول مدت اجرای طرح
۳. تامین اعتبار و پرداخت تسهیلات بلاعوض حداقل تا ۱۰۰ میلیون ریال جهت آواربرداری، تهیه نقشه و نظارت
۴. صدور پروانه ساختمانی بصورت رایگان از سوی مراجع صدور پروانه (دهیاری و بخشدارها) جهت نوسازی واحد نامقاوم خانوارهای روستایی
۵. به استناد قانون تسریع در بازسازی مناطق آسیب دیده در حوادث غیرمترقبه، به منظور پیشگیری از حوادث طبیعی در بافت فرسوده روستاها، هزینه بیمه کارگران ساختمانی بیمه تامین اجتماعی رایگان محسوب گردد. قانون تسریع در بازسازی مناطق آسیب دیده در اثر حوادث غیر مترقبه به شرح زیر می‌باشد:
 - ماده واحده- دولت و دستگاه‌های اجرایی ذی ربط موظفند با استفاده از اعتبارات ماده ۱۲ قانون تشکیل سازمان مدیریت بحران کشور مصوب ۱۳۸۷/۲/۳۱ و ماده ۱۰ قانون تنظیم بخشی از مقررات مالی دولت مصوب ۱۳۸۰/۱۰/۲۶ (منابع پیش بینی شده در بند (ج) ماده ۲۱۶ و بند (ش) ماده ۲۲۴ قانون برنامه پنجساله پنجم توسعه جمهوری اسلامی ایران) و سایر منابع مرتبط اقدامات زیر را انجام دهند و دستگاه‌های اجرایی ذی ربط ملزم به اجرای آن می‌باشند:
 - دولت مکلف است معادل مالیات ساخت ابنیه این مناطق را که از پیمانکاران اخذ می‌شود به عنوان کمک به پیمانکاران طرف قرارداد پرداخت نماید.
 - به منظور تامین هزینه صدور پروانه ساختمانی واحدهای آسیب دیده، متناسب با ابعاد حادثه، تنخواهی به صورت علی الحساب ظرف حداکثر دو هفته در اختیار وزارت کشور قرار گیرد. این اعتبار به نسبت پروانه‌های صادره مذکور در اختیار شهرداری‌های شهرهای آسیب دیده قرار می‌گیرد.
 - همچنین تا پایان بازسازی، کسورات مربوط به هزینه بیمه کارگران ساختمانی در شهرهای آسیب دیده به ده درصد کسورات مذکور کاهش می‌یابد و احداث ابنیه مناطق روستایی آسیب دیده از پرداخت آن معاف می‌باشند. دولت می‌تواند باقیمانده حق بیمه مذکور را از محل اعتبارات پیش بینی شده در صدر ماده واحده تامین نماید.
۶. صدور مجوز درجاسازی واحدهای مسکونی نامقاوم واقع در بافت فرسوده روستاهایی که در حرایم رودخانه‌ها، نهرها خطوط برق، راه و... و ممنوعیت ساخت و ساز دارند، در قبال تخریب واحد قدیمی (فرسوده) با همان مترآژ یا تعیین تکلیف واحدهای مسکونی واقع شده در حرایم ذکر شده توسط متولیان حرایم.

۹-۹-۴- پیشنهادات در حوزه عمران روستایی**تشکیل کارگروه احیای بافت فرسوده روستایی استانی:**

به منظور اجرایی نمودن مصوبات شورای برنامه‌ریزی و توسعه استان کارگروهی با عنوان کارگروه احیای بافت فرسوده روستاها با ریاست معاونت هماهنگی امور عمرانی استانداری تهران جهت برنامه‌ریزی، هماهنگی بین دستگاه‌ها و رفع مشکلات احتمالی تشکیل و هر ماهه گزارشات فعالیت‌های انجام شده کارگروه در اختیار استانداری گذشته شود.

- معاونت هماهنگی امور عمرانی استانداری تهران - رئیس کارگروه
- معاونت سازمان مدیریت و برنامه‌ریزی استان تهران
- مدیر کل امور روستایی استانداری تهران
- مدیر کل مدیریت بحران استانداری تهران
- مدیر کل بنیاد مسکن استان تهران - دبیر کارگروه
- فرمانداران شهرستان‌ها

استفاده بهینه از استادکاران و کارگران فنی:

- آموزش و استفاده بهینه از استادکاران و کارگران فنی دارای کارت مهارت و همچنین درج نام عوامل اجرایی (استادکاران) در پروانه ساختمانی صادره توسط مراجع ذیصلاح (مجوز ساخت)
- شناسایی و استفاده از کارگران ماهر
- تشکیل شورای انتظامی جهت اعمال مقررات با استادکاران متخلف همانند شورای انتظامی نظام مهندسی

۹-۹-۱۰- اهداف کلی بنیاد مسکن انقلاب اسلامی در برنامه توسعه شهرستان فیروزکوه

- تسهیل دسترسی گروه‌های کم درآمد و گروه‌های خاص به مسکن مناسب
- افزایش سهم تسهیلات بانکی و سایر ابزارهای مالی در تامین مسکن
- افزایش نوسازی (نوسازی و بهسازی فقط در بافت‌های فرسوده به کار برده می‌شود برای حاشیه نشینی و سکونتگاه‌های غیررسمی از سیاست‌های توانمندسازی باید استفاده کرد) در بافت‌های ناکارآمد (بافت فرسوده و حاشیه نشینی شهری و روستایی
- کاهش نوسانات شدید بازار مسکن
- افزایش نظارت بر رعایت استانداردها از جمله مبحث ۱۹ مقررات ملی ساختمانی با هدف صرفه جویی در مصرف انرژی

۹-۹-۱۱- راهبردهای دستیابی به اهداف کلی

- بسط روش‌های حمایتی تشویق نوسازی در بافت‌های ناکارآمد

- توسعه صنعت بیمه در تضمین کیفیت ساخت مسکن و گسترش بیمه سوانح
- توسعه مسکن اجتماعی
- فراگیر کردن نظام فنی روستایی
- کاهش خطرپذیری در قبال حوادث طبیعی
- ایجاد انطباق و هماهنگی میان شرایط اقلیمی و رعایت الگوی معماری و شهرسازی

۴-۹-۱۲- سیاست‌ها و اقدامات اساسی

- بسط روش‌های حمایتی تشویق نوسازی در بافت‌های ناکارآمد
- توسعه صنعت بیمه در تضمین کیفیت ساخت مسکن و گسترش بیمه سوانح
- توسعه مسکن اجتماعی
- فراگیر کردن نظام فنی روستایی
- کاهش خطرپذیری در قبال حوادث طبیعی
- افزایش سهم بخش مسکن از منابع هدفمند سازی یارانه‌ها
- ارتقای نظام فنی و اجرایی ساختمان در فرایند تولید، اجرا و بهره‌برداری از ساختمان
- ارتقای کیفیت ساخت و ساز با گسترش استفاده از فناوری‌های نوین

۴-۹-۱۳- اهداف کمی و منابع مالی مورد نیاز بنیاد مسکن انقلاب اسلامی شهرستان فیروزکوه طی برنامه ششم

ردیف	فصل	کد فصل	برنامه	کد برنامه	هدف کمی / عملیات	واحد اندازه گیری	حجم عملیات در طول سال های برنامه شهرستان		اعتبارات ملی	اعتبارات استانی	منابع داخلی دستگاه
							جمع کل عملیات مورد نیاز برای انجام برنامه	جمع کل منابع مورد نیاز			
۱	توسعه و خدمات شهری، روستایی و عشایری	۱۵۰۲۰۰۰۰۰۰۰	ساماندهی کالبدی شهری و روستایی	۱۵۰۲۰۰۱۲۰۰۰	تعداد روستاهای بالای ۲۰ خانوار که حداقل یک فاز طرح هادی در آنها اجرا شده است.	روستا	۱۳۹۶	۴۰	۱۰۰۰۰	۱۶۶۱۹	۰
							۱۳۹۷	۴۳			
							۱۳۹۸	۴۵			
							۱۳۹۹	۴۸			
۲	توسعه و خدمات شهری، روستایی و عشایری	۱۵۰۲۰۰۰۰۰۰۰	ساماندهی کالبدی شهری و روستایی	۱۵۰۲۰۰۱۲۰۰۱	تعداد روستاهای بالای ۲۰ خانوار که نیازمند بازنگری طرح هادی است.	روستا	۱۳۹۶	۱۰	۰	۱۲۷۲۱	۰
							۱۳۹۷	۰			
							۱۳۹۸	۰			
							۱۳۹۹	۰			
۳	توسعه و خدمات شهری، روستایی و عشایری	۱۵۰۲۰۰۰۰۰۰۰	ساماندهی کالبدی شهری و روستایی	۱۵۰۲۰۰۱۲۰۰۲	تعداد روستاهای مطالعه شده جهت نمونه هدف گردشگری	روستا	۱۳۹۶	۰	۰	۰	۰
							۱۳۹۷	۰			
							۱۳۹۸	۰			
							۱۳۹۹	۰			
۴	توسعه و خدمات شهری، روستایی و عشایری	۱۵۰۲۰۰۰۰۰۰۰	ساماندهی کالبدی شهری و روستایی	۱۵۰۲۰۰۱۲۰۰۳	طرح ساماندهی منظومه های روستایی (موضوع صورتجلسه ۲۸/۱/۹۶ شورای برنامه ریزی استان)	روستا	۱۳۹۶	۰	۰	۰	۰
							۱۳۹۷	۰			
							۱۳۹۸	۰			
							۱۳۹۹	۰			
							جمع کل اعتبارات ملی	۶۳۰۰			
							جمع اعتبارات استانی	۷۶۶۱۹			
							ارزش افزوده	۵۰۰۰			
							سایر	۵۰۰۰			
							۱۳۹۶	۰			
							۱۳۹۷	۰			
							۱۳۹۸	۰			
							۱۳۹۹	۰			
							۱۴۰۰	۰			
							جمع منابع داخلی دستگاه	۰			

