



ریاست جمهوری
سازمان برنامه و بودجه کشور
سازمان مدیریت و برنامه ریزی استان تهران



جمهوری اسلامی ایران
وزارت کشور
استاداری تهران

سند توسعه اقتصادی، اجتماعی و فرهنگی

شهرستان اسلامشهر

۱۳۹۶-۱۴۰۰

عنوان: سند توسعه اقتصادی، اجتماعی و فرهنگی شهرستان اسلامشهر (۱۴۰۰-۱۳۹۶)

تدوین شده در: سازمان مدیریت و برنامه‌ریزی استان تهران

مدیریت طرح: نعمت‌اله ترکی

مدیریت طرح در شهرستان: امید اله حقیقی

هدایت و نظارت طرح: شهرام عدالتی

هماهنگی و نظارت بر تدوین برنامه عملیاتی و بودجه: نوربخش عسکری

هماهنگی و پیگیری: پرستو شولستانی

تهیه کنندگان: مریم احمدپور، سمیه ارضرومچیلر، نسترن اسدی، معصومه جابری، حمیده ریحانی، پرستو

شولستانی، محمد فراهانی، رسول فرجام

تایپ و ویراستاری: سعیده حشمتی، اعظم نصیری

چاپ و نشر: انتشارات راستی نو

ارقام مندرج در جداول این سند طی جلسات متعدد با حضور ریاست سازمان و مسئولان و نمایندگان دستگاه‌های اجرایی مربوطه، نهایی و تایید شده است.

فهرست مطالب

سخن آغازین.....	ق
پیشگفتار.....	ش
مقدمه.....	ث
دیباچه.....	ذ

فصل اول: سیمای شهرستان اسلامشهر

فصل اول: سیمای شهرستان اسلامشهر.....	۳
۱-۱- موقعیت جغرافیایی و مساحت.....	۳
۱-۱-۱- تقسیمات کشوری.....	۳
۲-۱- پیشینه تاریخی اسلامشهر.....	۴
۳-۱- تحلیل اجتماعی و اقتصادی شهرستان اسلامشهر.....	۴
۱-۳-۱- جمعیت و ویژگی‌های آن.....	۴
۴-۱- نیروی انسانی و اشتغال.....	۹
۵-۱- جهت گیری اسناد فرادست توسعه شهرستان اسلامشهر.....	۱۰
۶-۱- نقاط قوت، ضعف، فرصت و تهدید شهرستان اسلامشهر.....	۱۱
۷-۱- تخصص‌های شهرستان اسلامشهر.....	۱۲

فصل دوم: امور فرهنگی و اجتماعی

فصل دوم: امور فرهنگی و اجتماعی در سند توسعه اقتصادی، اجتماعی و فرهنگی شهرستان اسلامشهر.....	۲۰
۱-۲- آموزش و پرورش- نوسازی، توسعه و تجهیز مدارس.....	۲۰
۱-۱-۲- مقدمه.....	۲۰
۲-۱-۲- سیمای آموزش و پرورش شهرستان اسلامشهر.....	۲۰
۳-۱-۲- اهداف کلی بخش آموزش و پرورش در شهرستان اسلامشهر.....	۲۳
۴-۱-۲- راهبردهای دستیابی به اهداف کلی.....	۲۳
۵-۱-۲- سیاست‌ها و اقدامات اجرایی آموزش و پرورش در شهرستان اسلامشهر.....	۲۴
۶-۱-۲- اهداف کمی و منابع مالی مورد نیاز بخش آموزش و پرورش شهرستان اسلامشهر.....	۲۵
۷-۱-۲- اهداف کمی و منابع مالی مورد نیاز بخش نوسازی، توسعه و تجهیز مدارس شهرستان اسلامشهر طی برنامه ششم.....	۲۷
۲-۲- بخش آموزش فنی و حرفه‌ای.....	۳۰
۱-۲-۲- مقدمه.....	۳۰
۲-۲-۲- اهداف کلی بخش فنی و حرفه‌ای.....	۳۱

- ۳۱-۲-۳- راهبرد دستیابی به هدف کلی ۳۱
- ۳۳-۲-۴- اهداف کمی و منابع مالی مورد نیاز بخش فنی و حرفه‌ای شهرستان اسلامشهر طی برنامه ششم ۳۳
- ۴۴-۲-۳- بخش ورزش و جوانان ۴۴
- ۴۴-۲-۳-۱- مقدمه ۴۴
- ۴۵-۲-۳- اهداف کلی اداره کل ورزش و جوانان ۴۵
- ۴۵-۲-۳-۳- راهبردها و سیاست‌های دستیابی به اهداف کلی ورزش و جوانان ۴۵
- ۴۷-۲-۳-۴- اهداف کمی و منابع مالی مورد نیاز بخش ورزش و جوانان شهرستان اسلامشهر طی برنامه ششم ۴۷
- ۶۶-۲-۴- بخش بهزیستی ۶۶
- ۶۶-۲-۴-۱- مقدمه ۶۶
- ۶۶-۲-۴-۲- وضع موجود شهرستان اسلامشهر در حوزه بهزیستی و توانبخشی ۶۶
- ۶۸-۲-۴-۳- اهداف کلی بخش بهزیستی در شهرستان اسلامشهر ۶۸
- ۶۸-۲-۴-۴- راهبردهای دستیابی به اهداف کلی بهزیستی ۶۸
- ۶۸-۲-۴-۵- سیاست‌های راهبردی بهزیستی ۶۸
- ۶۹-۲-۴-۶- اهداف کمی و تامین منابع مالی سازمان بهزیستی طی برنامه ششم توسعه ۶۹
- ۷۲-۲-۵- بنیاد شهید و امور ایثارگران ۷۲
- ۷۲-۲-۵-۱- مقدمه ۷۲
- ۷۲-۲-۵-۲- وضع موجود شهرستان اسلامشهر در حوزه بنیاد شهید و امور ایثارگران ۷۲
- ۷۳-۲-۵-۳- اهداف کلی بخش بنیاد شهید و امور ایثارگران در شهرستان اسلامشهر ۷۳
- ۷۴-۲-۵-۴- راهبردهای دستیابی به اهداف کلی بنیاد شهید و امور ایثارگران ۷۴
- ۷۴-۲-۵-۵- سیاست‌های راهبردی بنیاد شهید و امور ایثارگران ۷۴
- ۷۵-۲-۵-۶- اهداف کمی و منابع مالی مورد نیاز بخش ورزش و جوانان بنیاد شهید و امور ایثارگران شهرستان اسلامشهر طی برنامه ششم ۷۵
- ۸۰-۲-۶- بخش کار، رفاه و امور اجتماعی ۸۰
- ۸۰-۲-۶-۱- بخش تعاون ۸۰
- ۸۰-۲-۶-۲- بخش کارآفرینی و اشتغال ۸۰
- ۸۱-۲-۶-۳- بخش فرهنگی و اجتماعی ۸۱
- ۸۲-۲-۶-۴- بخش روابط کار ۸۲
- ۸۳-۲-۶-۵- اهداف کمی و منابع مالی مورد نیاز بخش کار رفاه و امور اجتماعی شهرستان اسلامشهر طی برنامه ششم ۸۳
- ۸۸-۲-۷- بخش بهداشت و درمان ۸۸
- ۸۸-۲-۷-۱- مقدمه ۸۸
- ۸۹-۲-۷-۲- سیمای بهداشت و درمان اسلامشهر ۸۹
- ۹۰-۲-۷-۳- اهداف کلی بخش سلامت ۹۰
- ۹۰-۲-۷-۴- راهبردها و سیاست‌های دستیابی به اهداف کلی بهداشت و درمان شهرستان اسلامشهر ۹۰
- ۹۲-۲-۷-۵- اهداف کمی و منابع مالی مورد نیاز بهداشت و درمان شهرستان اسلامشهر طی برنامه ششم ۹۲
- ۹۴-۲-۸- بخش فرهنگ و ارشاد ۹۴
- ۹۴-۲-۸-۱- مقدمه ۹۴
- ۹۴-۲-۸-۲- سیمای فرهنگی شهرستان اسلامشهر ۹۴
- ۹۵-۲-۸-۳- اقدامات پیشنهادی حوزه فرهنگ و هنر شهرستان اسلامشهر در طی برنامه ششم توسعه ۹۵
- ۹۶-۲-۸-۴- اهداف کلی بخش فرهنگ و ارشاد در شهرستان اسلامشهر ۹۶
- ۹۶-۲-۸-۵- راهبردهای دستیابی به اهداف کلی فرهنگ و ارشاد ۹۶
- ۹۶-۲-۸-۶- سیاست‌های راهبردی فرهنگ و ارشاد ۹۶
- ۹۷-۲-۸-۷- اهداف کمی و منابع مالی مورد نیاز بخش فرهنگ و ارشاد شهرستان اسلامشهر طی برنامه ششم ۹۷

- ۸-۸-۲- اهداف کمی و منابع مالی مورد نیاز بخش کتابخانه‌های شهرستان اسلامشهر طی برنامه ششم..... ۱۰۱
- ۹-۸-۲- اهداف کمی و منابع مالی مورد نیاز بخش کانون پرورش فکری کودکان و نوجوانان شهرستان اسلامشهر طی برنامه ششم..... ۱۰۱
- ۹-۲- تبلیغات اسلامی..... ۱۰۴
- ۱-۹-۲- مقدمه..... ۱۰۴
- ۲-۹-۲- اهداف کلی بخش تبلیغات اسلامی در شهرستان اسلامشهر..... ۱۰۴
- ۳-۹-۲- راهبردهای دستیابی به اهداف کلی تبلیغات اسلامی..... ۱۰۴
- ۴-۹-۲- سیاست‌های راهبردی تبلیغات اسلامی..... ۱۰۵
- ۵-۹-۲- اهداف کمی و منابع مالی مورد نیاز بخش سازمان تبلیغات اسلامی شهرستان اسلامشهر..... ۱۰۶
- ۱۰-۲- بخش میراث فرهنگی..... ۱۱۰
- ۱-۱۰-۲- مقدمه..... ۱۱۰
- ۲-۱۰-۲- چشم انداز میراث فرهنگی، صنایع دستی و گردشگری شهرستان اسلامشهر..... ۱۱۰
- ۳-۱۰-۲- وضع موجود بخش میراث فرهنگی در شهرستان اسلامشهر..... ۱۱۰
- ۴-۱۰-۲- اهداف کلی بخش میراث فرهنگی در شهرستان اسلامشهر..... ۱۱۱
- ۵-۱۰-۲- راهبردهای دستیابی به اهداف کلی میراث فرهنگی..... ۱۱۱
- ۶-۱۰-۲- سیاست‌های راهبردی میراث فرهنگی..... ۱۱۲
- ۷-۱۰-۲- اهداف کمی و منابع مالی مورد نیاز بخش میراث فرهنگی، گردشگری و صنایع دستی شهرستان اسلامشهر طی برنامه ششم..... ۱۱۳

فصل سوم: امور تولیدی

- ۳- فصل سوم: امور تولیدی در سند توسعه اقتصادی، اجتماعی و فرهنگی شهرستان..... ۱۲۰
- ۱-۳- شرکت آب منطقه‌ای در بخش آب برنامه ششم توسعه شهرستان..... ۱۲۱
- ۱-۱-۳- تصویر وضع موجود آب در شهرستان اسلامشهر..... ۱۲۱
- ۲-۱-۳- چالش‌های موجود در بخش آب شهرستان اسلامشهر..... ۱۲۱
- ۳-۱-۳- اهداف کلی شرکت آب منطقه‌ای در بخش آب طی سال‌های برنامه ششم توسعه..... ۱۲۲
- ۴-۱-۳- راهبردهای دستیابی شرکت آب منطقه‌ای به اهداف کلی بخش طی سال‌های برنامه ششم توسعه..... ۱۲۲
- ۵-۱-۳- سیاست‌های شرکت آب منطقه‌ای برای دستیابی به اهداف کلی بخش طی سال‌های برنامه ششم توسعه..... ۱۲۲
- ۶-۱-۳- اهداف کمی و منابع مالی مورد نیاز بخش آب منطقه‌ای تهران شهرستان اسلامشهر طی برنامه ششم..... ۱۲۴
- ۲-۳- شرکت آب و فاضلاب استان در بخش آب برنامه ششم توسعه شهرستان..... ۱۲۵
- ۱-۲-۳- تصویر وضع موجود آب شرب شهری در شهرستان اسلامشهر..... ۱۲۵
- ۲-۲-۳- چالش‌های موجود در تامین آب شرب شهرستان..... ۱۲۶
- ۳-۲-۳- اهداف کلی شرکت آب و فاضلاب در بخش آب شهرستان طی سال‌های برنامه ششم توسعه..... ۱۲۶
- ۴-۲-۳- راهبردهای دستیابی شرکت آب و فاضلاب به اهداف کلی بخش طی سال‌های برنامه ششم توسعه..... ۱۲۶
- ۵-۲-۳- سیاست‌های شرکت آب و فاضلاب برای دستیابی به اهداف کلی بخش طی سال‌های برنامه ششم توسعه..... ۱۲۶
- ۶-۲-۳- اقدامات خاص شرکت آب و فاضلاب برای تامین آب شرب شهرستان طی سال‌های برنامه ششم توسعه..... ۱۲۷
- ۷-۲-۳- طرح‌های عملیاتی شرکت آب و فاضلاب برای تامین آب شرب شهرستان طی سال‌های برنامه ششم توسعه..... ۱۲۷
- ۸-۲-۳- کلیات طرح فاضلاب اسلامشهر..... ۱۳۰
- ۹-۲-۳- اهداف کمی و منابع مالی مورد نیاز بخش شرکت آب و فاضلاب شهرستان اسلامشهر طی برنامه ششم..... ۱۳۱
- ۳-۳- آب و فاضلاب روستایی..... ۱۳۵
- ۱-۳-۳- تصویر وضع موجود آب شرب روستایی در شهرستان اسلامشهر..... ۱۳۵
- ۲-۳-۳- اهداف کلی شرکت آب و فاضلاب روستایی در بخش آب طی سال‌های برنامه ششم توسعه..... ۱۳۵
- ۳-۳-۳- راهبردهای دستیابی شرکت آب و فاضلاب روستایی به اهداف کلی بخش طی سال‌های برنامه ششم توسعه..... ۱۳۶
- ۴-۳-۳- سیاست‌های شرکت آب و فاضلاب روستایی برای دستیابی به اهداف کلی بخش طی سال‌های برنامه ششم توسعه..... ۱۳۶

- ۱۳۶-۳-۵- طرح‌های عملیاتی شرکت آب و فاضلاب برای تامین آب شرب شهرستان طی سال‌های برنامه ششم توسعه.....
- ۱۳۷-۳-۶- اهداف کمی و منابع مالی مورد نیاز شرکت آب و فاضلاب روستایی شهرستان اسلامشهر طی برنامه ششم.....
- ۱۴۲-۳-۴- صنعت و معدن.....
- ۱۴۲-۳-۴-۱- مقدمه.....
- ۱۴۲-۳-۴-۲- تصویر وضع موجود صنعت شهرستان اسلامشهر.....
- ۱۴۲-۳-۴-۳- اهداف کلی بخش صنعت در شهرستان طی سال‌های برنامه ششم توسعه.....
- ۱۴۳-۳-۴-۴- راهبردهای دستیابی به اهداف کلی بخش صنعت.....
- ۱۴۳-۳-۴-۵- سیاست‌ها و اقدامات اساسی بخش صنعت.....
- ۱۴۴-۳-۵- بازرگانی.....
- ۱۴۴-۳-۵-۱- مقدمه.....
- ۱۴۴-۳-۵-۲- تصویر وضع موجود بخش بازرگانی در شهرستان اسلامشهر.....
- ۱۴۴-۳-۵-۳- اهداف کلی بخش بازرگانی شهرستان طی سال‌های برنامه ششم توسعه.....
- ۱۴۵-۳-۵-۴- راهبردهای دستیابی به اهداف کلی بخش طی سال‌های برنامه ششم توسعه.....
- ۱۴۵-۳-۵-۵- سیاست‌های دستیابی به اهداف کلی بخش طی سال‌های برنامه ششم توسعه.....
- ۱۴۵-۳-۵-۶- اقدامات خاص شهرستان برای دستیابی به اهداف کلی بخش طی سال‌های برنامه ششم توسعه.....
- ۱۴۶-۳-۵-۷- اهداف کمی و منابع مالی مورد نیاز بخش صنعت، معدن و تجارت استان تهران شهرستان اسلامشهر طی برنامه ششم.....
- ۱۴۷-۳-۵-۸- اهداف کمی و منابع مالی مورد نیاز بخش شهرک‌های صنعتی شهرستان اسلامشهر طی برنامه ششم.....
- ۱۵۲-۳-۶- بخش کشاورزی و منابع طبیعی.....
- ۱۵۲-۳-۶-۱- مقدمه.....
- ۱۵۲-۳-۶-۲- تصویر وضع موجود بخش کشاورزی در شهرستان اسلامشهر.....
- ۱۵۳-۳-۶-۳- اهداف کلی بخش کشاورزی در شهرستان اسلامشهر.....
- ۱۵۳-۳-۶-۴- راهبردهای دستیابی به اهداف کلی بخش کشاورزی.....
- ۱۵۴-۳-۶-۵- سیاست‌های دستیابی به اهداف کلی بخش کشاورزی.....
- ۱۵۵-۳-۶-۶- اهداف کمی و منابع مالی مورد نیاز بخش جهاد کشاورزی شهرستان اسلامشهر طی برنامه ششم.....
- ۱۵۷-۳-۷- اداره کل دامپزشکی استان.....
- ۱۵۷-۳-۷-۱- تصویر وضع موجود بخش دامپزشکی در شهرستان اسلامشهر.....
- ۱۵۷-۳-۷-۲- اهداف کلی بخش دامپزشکی در شهرستان اسلامشهر.....
- ۱۵۸-۳-۷-۳- راهبردهای دستیابی به اهداف کلی بخش دامپزشکی در شهرستان اسلامشهر.....
- ۱۵۸-۳-۷-۴- سیاست‌های دستیابی به اهداف کلی بخش دامپزشکی در شهرستان اسلامشهر.....
- ۱۵۹-۳-۷-۵- اهداف کمی و منابع مالی مورد نیاز بخش دامپزشکی شهرستان اسلامشهر طی برنامه ششم.....
- ۱۶۱-۳-۸- مدیریت امور عشایر استان.....
- ۱۶۱-۳-۸-۱- تصویر وضع موجود بخش امور عشایر.....
- ۱۶۱-۳-۸-۲- اهداف کلی بخش امور عشایر در شهرستان اسلامشهر.....
- ۱۶۱-۳-۸-۳- راهبردهای دستیابی به اهداف کلی بخش امور عشایر در شهرستان اسلامشهر.....
- ۱۶۲-۳-۸-۴- سیاست‌های دستیابی به اهداف کلی بخش امور عشایر در شهرستان اسلامشهر.....
- ۱۶۳-۳-۸-۵- اهداف کمی و منابع مالی مورد نیاز بخش مدیریت امور عشایر استان شهرستان اسلامشهر طی برنامه ششم.....
- ۱۶۵-۳-۹- بخش محیط زیست.....
- ۱۶۵-۳-۹-۱- مقدمه.....
- ۱۶۶-۳-۹-۲- وضعیت تولید و دفن پسماند.....
- ۱۶۶-۳-۹-۳- وضعیت واحدهای صنعتی و کارگاهی.....
- ۱۶۶-۳-۹-۴- عمده ترین مشکلات زیست محیطی شهرک‌ها و نواحی صنعتی شهرستان.....

- ۱۶۷.....۵-۹-۳- اهداف کلی بخش محیط زیست.....
- ۱۶۷.....۶-۹-۳- راهبردهای دستیابی به اهداف کلی محیط زیست.....
- ۱۶۸.....۷-۹-۳- سیاست‌ها و اقدامات اساسی محیط زیست.....
- ۱۷۰.....۸-۹-۳- اهداف کمی و منابع مالی مورد نیاز بخش محیط زیست شهرستان اسلامشهر طی برنامه ششم.....

فصل چهارم: امور زیربنایی

- ۱۷۸.....۴- فصل چهارم: امور زیربنایی در سند توسعه اقتصادی، اجتماعی و فرهنگی شهرستان اسلامشهر.....
- ۱۷۸.....۴-۱- حوزه برق.....
- ۱۷۸.....۴-۱-۱- مقدمه.....
- ۱۷۸.....۴-۱-۲- بررسی عملکرد گذشته و تبیین وضع موجود حوزه برق شهرستان اسلامشهر.....
- ۱۸۱.....۴-۱-۳- اهداف کلی حوزه برق در شهرستان اسلامشهر.....
- ۱۸۱.....۴-۱-۴- راهبردهای دستیابی به اهداف کلی برق.....
- ۱۸۱.....۴-۱-۵- سیاست‌ها راهبردی برق.....
- ۱۸۲.....۴-۱-۶- برنامه‌های منطقه برای سال ۹۷ در شهرستان اسلامشهر.....
- ۱۸۳.....۴-۱-۷- اهداف کمی و منابع مالی مورد نیاز شرکت سهامی برق منطقه‌ای تهران شهرستان اسلامشهر طی برنامه ششم.....
- ۱۸۶.....۴-۱-۸- اهداف کمی و منابع مالی مورد نیاز شرکت توزیع برق شهرستان اسلامشهر طی برنامه ششم.....
- ۱۸۹.....۴-۲- حوزه گاز.....
- ۱۸۹.....۴-۲-۱- مقدمه.....
- ۱۸۹.....۴-۲-۲- بررسی عملکرد گذشته و تبیین وضع موجود شهرستان اسلامشهر.....
- ۱۸۹.....۴-۲-۳- اهداف کلی حوزه گاز در شهرستان اسلامشهر.....
- ۱۸۹.....۴-۲-۴- راهبردهای دستیابی به هدف کلی.....
- ۱۹۰.....۴-۲-۵- اهداف کمی و منابع مالی مورد نیاز شرکت گاز شهرستان اسلامشهر طی برنامه ششم.....
- ۱۹۱.....۴-۳- حوزه پخش و پالایش فراورده‌های نفتی.....
- ۱۹۱.....۴-۳-۱- بررسی عملکرد گذشته و تبیین وضع موجود شهرستان.....
- ۱۹۱.....۴-۳-۲- اهداف کلی حوزه پخش و پالایش در شهرستان اسلامشهر.....
- ۱۹۱.....۴-۳-۳- راهبردهای دستیابی به اهداف کلی پخش و پالایش فراورده‌های نفتی.....
- ۱۹۱.....۴-۳-۴- سیاست‌های راهبردی.....
- ۱۹۲.....۴-۳-۵- اهداف کمی و منابع مالی مورد نیاز شرکت پخش و پالایش فراورده‌های نفتی شهرستان اسلامشهر طی برنامه ششم.....
- ۱۹۴.....۴-۴- بخش زیرساخت‌های حمل و نقل (جاده‌ای، ریلی، هوایی).....
- ۱۹۴.....۴-۴-۱- مقدمه.....
- ۱۹۴.....۴-۴-۲- بررسی عملکرد گذشته و تبیین وضع موجود شهرستان.....
- ۱۹۵.....۴-۴-۳- اهداف کلی حمل و نقل / راهسازی در شهرستان اسلامشهر.....
- ۱۹۶.....۴-۴-۴- راهبردهای دستیابی به اهداف کلی حمل و نقل / راهسازی.....
- ۱۹۶.....۴-۴-۵- سیاست‌های راهبردی حمل و نقل / راهسازی.....
- ۱۹۷.....۴-۴-۶- اهداف کمی و منابع مالی مورد نیاز بخش اداره کل راه و شهرسازی شهرستان اسلامشهر طی برنامه ششم.....
- ۱۹۸.....۴-۵- حوزه حمل و نقل جاده‌ای- حوزه راهداری.....
- ۱۹۸.....۴-۵-۱- اهداف کلی بخش حمل و نقل / راهداری شهرستان اسلامشهر.....
- ۱۹۸.....۴-۵-۲- راهبردهای دستیابی به اهداف کلی حمل و نقل / راهداری.....
- ۱۹۸.....۴-۵-۳- سیاست‌های راهبردی حمل و نقل / راهداری.....
- ۲۰۱.....۴-۵-۴- اهداف کمی و منابع مالی مورد نیاز اداره کل راهداری و حمل و نقل جاده‌ای شهرستان اسلامشهر طی برنامه ششم.....
- ۲۰۴.....۴-۶- حوزه هواشناسی.....

۲۰۴.....	۱-۶-۴- مقدمه
۲۰۴.....	۲-۶-۴- اهداف کلی و راهبردهای بخش هواشناسی
۲۰۵.....	۳-۶-۴- سیاست‌های راهبردی بخش هواشناسی
۲۰۵.....	۴-۶-۴- برنامه‌های راهبردی بخش هواشناسی
۲۰۶.....	۵-۶-۴- اهداف کمی و منابع مالی مورد نیاز اداره کل هواشناسی شهرستان اسلامشهر طی برنامه ششم
۲۱۰.....	۷-۴- بخش عمران شهری و روستایی
۲۱۰.....	۱-۷-۴- مقدمه
۲۱۰.....	۲-۷-۴- عمران شهری
۲۱۱.....	۳-۷-۴- بررسی عملکرد گذشته و تبیین وضع موجود شهرستان
۲۱۴.....	۴-۷-۴- اهداف کلی بخش عمران شهری در شهرستان اسلامشهر
۲۱۴.....	۵-۷-۴- راهبردهای دستیابی به هدف کلی عمران شهری
۲۱۴.....	۶-۷-۴- سیاست‌های راهبردی عمران شهری
۲۱۵.....	۷-۷-۴- اهداف کمی و منابع مالی مورد نیاز بخش اداره کل راه و شهرسازی شهرستان اسلامشهر طی برنامه ششم
۲۱۸.....	۸-۴- حوزه بازآفرینی شهری
۲۱۸.....	۱-۸-۴- مقدمه
۲۱۸.....	۲-۸-۴- ویژگی‌های مناطق نیازمند بازآفرینی شهری
۲۱۹.....	۳-۸-۴- ارکان برنامه‌های بازآفرینی شهری
۲۱۹.....	۴-۸-۴- برنامه‌های سه گانه کالبدی بازآفرینی شهری
۲۲۰.....	۵-۸-۴- برنامه‌های غیر کالبدی و نرم افزاری
۲۲۱.....	۶-۸-۴- برنامه‌های غیر کالبدی و ترویجی
۲۲۳.....	۷-۸-۴- اهداف کلی بخش بازآفرینی شهری در شهرستان اسلامشهر
۲۲۳.....	۸-۸-۴- راهبردهای رسیدن به اهداف کلی بازآفرینی شهری
۲۲۳.....	۹-۸-۴- سیاست‌های راهبردی بازآفرینی شهری
۲۲۴.....	۱۰-۸-۴- اهداف کمی و منابع مالی مورد نیاز شرکت آب و فاضلاب شهرستان اسلامشهر در جهت بازآفرینی شهری طی برنامه ششم
۲۲۴.....	۱۱-۸-۴- اهداف کمی و منابع مالی مورد نیاز اداره کل اوقاف و امور خیریه شهرستان اسلامشهر در جهت بازآفرینی شهری طی برنامه ششم
۲۲۵.....	۱۲-۸-۴- اهداف کمی و منابع مالی مورد نیاز بخش آموزش و پرورش شهرستان اسلامشهر در جهت بازآفرینی شهری طی برنامه ششم
۲۲۵.....	۱۳-۸-۴- اهداف کمی و منابع مالی مورد نیاز اداره کل بهزیستی شهرستان اسلامشهر در جهت بازآفرینی شهری طی برنامه ششم
۲۲۵.....	۱۴-۸-۴- اهداف کمی و منابع مالی مورد نیاز اداره کل صنعت معدن و تجارت شهرستان اسلامشهر در جهت بازآفرینی شهری طی برنامه ششم
۲۲۶.....	۱۵-۸-۴- اهداف کمی و منابع مالی مورد نیاز اداره کل میراث فرهنگی شهرستان اسلامشهر در جهت بازآفرینی شهری طی برنامه ششم
۲۲۷.....	۱۶-۸-۴- اهداف کمی و منابع مالی مورد نیاز اداره کل ورزش و جوانان شهرستان اسلامشهر در جهت بازآفرینی شهری طی برنامه ششم
۲۲۷.....	۱۷-۸-۴- اهداف کمی و منابع مالی مورد نیاز بخش ثبت شهرستان اسلامشهر در جهت بازآفرینی شهری طی برنامه ششم
۲۲۸.....	۱۸-۸-۴- اهداف کمی و منابع مالی مورد نیاز بخش دادگستری شهرستان اسلامشهر در جهت بازآفرینی شهری طی برنامه ششم
۲۲۸.....	۱۹-۸-۴- اهداف کمی و منابع مالی مورد نیاز دانشگاه علوم پزشکی و خدمات بهداشتی درمانی تهران شهرستان اسلامشهر در جهت بازآفرینی شهری طی برنامه ششم
۲۲۹.....	۲۰-۸-۴- اهداف کمی و منابع مالی مورد نیاز شرکت برق منطقه‌ای شهرستان اسلامشهر در جهت بازآفرینی شهری طی برنامه ششم
۲۲۹.....	۲۱-۸-۴- اهداف کمی و منابع مالی مورد نیاز شرکت گاز شهرستان اسلامشهر در جهت بازآفرینی شهری طی برنامه ششم
۲۳۰.....	۲۲-۸-۴- اهداف کمی و منابع مالی مورد نیاز شهرداری شهرستان اسلامشهر در جهت بازآفرینی شهری طی برنامه ششم
۲۳۰.....	۲۳-۸-۴- اهداف کمی و منابع مالی مورد نیاز فرمانداری شهرستان اسلامشهر در جهت بازآفرینی شهری طی برنامه ششم
۲۳۱.....	۲۴-۸-۴- اهداف کمی و منابع مالی مورد نیاز فرهنگ و ارشاد شهرستان اسلامشهر در جهت بازآفرینی شهری طی برنامه ششم
۲۳۱.....	۲۵-۸-۴- اهداف کمی و منابع مالی مورد نیاز نیروی انتظامی شهرستان اسلامشهر در جهت بازآفرینی شهری طی برنامه ششم

- ۲۶-۸-۴- اهداف کمی و منابع مالی مورد نیاز بخش اداره کل راه و شهرسازی شهرستان اسلامشهر در جهت بازآفرینی شهری طی برنامه ششم ۲۳۲
- ۹-۴- عمران روستایی ۲۳۴
- ۱-۹-۴- مقدمه ۲۳۴
- ۲-۹-۴- اهم فعالیتها در بخش بازآفرینی شهری ۲۳۴
- ۳-۹-۴- وضعیت عمر بناهای مسکونی روستایی ۲۳۶
- ۴-۹-۴- کیفیت واحدهای مسکونی روستایی ۲۳۷
- ۵-۹-۴- مقایسه نتایج بررسی زلزله استان کرمانشاه با زلزله احتمالی استان تهران ۲۳۷
- ۶-۹-۴- وضعیت روستاهای در معرض انواع سوانح طبیعی استان تهران به تفکیک شهرستان ۲۳۷
- ۷-۹-۴- برنامه کمی احیای بافت فرسوده روستاهای استان تهران به تفکیک شهرستان ۲۳۸
- ۸-۹-۴- بسته‌های تشویقی جهت احیای بافت فرسوده روستاها ۲۴۰
- ۹-۹-۴- پیشنهادات در حوزه عمران روستایی ۲۴۰
- ۱۰-۹-۴- اهداف کلی بنیاد مسکن انقلاب اسلامی در برنامه توسعه شهرستان اسلامشهر ۲۴۱
- ۱۱-۹-۴- راهبردهای دستیابی به اهداف کلی عمران روستایی ۲۴۱
- ۱۲-۹-۴- سیاست‌های راهبردی عمران روستایی ۲۴۲
- ۱۳-۹-۴- اهداف کمی و منابع مالی مورد نیاز بنیاد مسکن انقلاب اسلامی شهرستان اسلامشهر طی برنامه ششم ۲۴۳

فهرست جداول

- جدول ۱-۱ تقسیمات سیاسی شهرستان اسلامشهر ۳
- جدول ۲-۱ جمعیت شهرستان اسلامشهر، سال ۱۳۹۵ ۵
- جدول ۳-۱ متوسط نرخ رشد سالانه جمعیت شهرستان اسلامشهر ۷
- جدول ۴-۱ جمعیت شهرستان اسلامشهر به تفکیک تقسیمات کشوری ۷
- جدول ۵-۱ روند تغییرات تراکم جمعیت استان تهران و شهرستان اسلامشهر: ۱۳۹۵-۱۳۷۵ (نفر در کیلومتر مربع) ۸
- جدول ۶-۱ نسبت جنسی، بعد خانوار، میزان شهرنشینی و متوسط رشد جمعیت شهرستان اسلامشهر ۸
- جدول ۷-۱ وضعیت اشتغال شهرستان اسلامشهر - سال ۱۳۹۵ ۱۰
- جدول ۸-۱ تبیین تخصص‌های شهرستان اسلامشهر ۱۳
- جدول ۱-۲ آمار مدرسه، کلاس، کادر آموزشی و دانش آموز شهرستان اسلامشهر سال تحصیلی ۹۶-۹۷ (شهری و روستایی) ۲۰
- جدول ۲-۲ مقایسه مدارس دولتی و غیر دولتی شهرستان اسلامشهر ۲۱
- جدول ۳-۲ نسبت دانش آموزان رشته‌های نظری به فنی حرفه‌ای و کاردانش شهرستان اسلامشهر ۲۱
- جدول ۴-۲ آمار مقایسه‌ای وضعیت مدارس دولتی در شهرستان اسلامشهر ۲۱
- جدول ۵-۲ آمار مدارس نوبت دوم سال تحصیلی ۹۶-۹۷ ۲۲
- جدول ۶-۲ گزارش شناسنامه فنی فضا (اسلامشهر) ۲۲
- جدول ۷-۲ وضعیت کلاس‌های نیازمند تخریب و بازسازی شهرستان اسلامشهر طبق قانون سال پایه ۲۲
- جدول ۸-۲ وضعیت کلاس‌های نیازمند مقاوم‌سازی شهرستان اسلامشهر طبق قانون سال پایه ۲۳
- جدول ۹-۲ وضعیت کلاس‌های نیازمند تخریب و بازسازی و اجرای مقاوم‌سازی شهرستان اسلامشهر طبق بررسی جدید ۲۳
- جدول ۱۰-۲ سرانه فضای ورزشی شهرستان اسلامشهر ۴۴
- جدول ۱۱-۲ راهبردها و سیاست‌های دستیابی به اهداف کلی اداره کل ورزش و جوانان در برنامه ششم ۴۵
- جدول ۱۲-۲ تعداد مراکز (دولتی و غیر دولتی) تحت پوشش معاونت اجتماعی اداره کل بهزیستی و افراد خدمت‌گیرنده ۶۶
- جدول ۱۳-۲ افراد خدمت‌گیرنده از مراکز (دولتی و غیر دولتی) تحت پوشش معاونت توانبخشی اداره کل بهزیستی ۶۷
- جدول ۱۴-۲ شناسنامه شهرستانی ۶۷
- جدول ۱۵-۲ آمار ایثارگران (شهید، جانبازان و آزادگان) ۷۲
- جدول ۱۶-۲ آمار حقوق ماهیانه (میلیون ریال) ۷۲
- جدول ۱۷-۲ آمار تسهیلات بانکی (میلیون ریال) ۷۲
- جدول ۱۸-۲ آمار وام مسکن (میلیون ریال) ۷۳
- جدول ۱۹-۲ آمار گلزارها (میلیون ریال) ۷۳

جدول ۲-۲	بهداشت و درمان (میلیون ریال)	۷۳
جدول ۲-۲۱	آمار دانشجویان (میلیون ریال)	۷۳
جدول ۲-۲۲	وضعیت شاخص‌های بهداشتی و درمانی شهرستان اسلامشهر	۸۹
جدول ۲-۲۳	وضعیت تخت‌های بیمارستانی	۸۹
جدول ۲-۲۴	وضعیت موجود واحدهای ارائه خدمات بهداشتی براساس طرح گسترش	۹۰
جدول ۲-۲۵	راهبردها و سیاست‌های دستیابی به اهداف کلی بهداشت و درمان شهرستان اسلامشهر	۹۰
جدول ۲-۲۶	سیمای فرهنگی شهرستان اسلامشهر	۹۴
جدول ۲-۲۷	پتانسیل‌های و ظرفیت‌های شهرستان اسلامشهر	۱۱۰
جدول ۲-۲۸	وضع موجود در حوزه میراث فرهنگی صنایع دستی و گردشگری شهرستان اسلامشهر	۱۱۱
جدول ۳-۱	سیمای آب شهرستان اسلامشهر در سال ۹۵	۱۲۱
جدول ۳-۲	سیمای آب در شهرستان اسلامشهر طی سال‌های برنامه ششم توسعه	۱۲۳
جدول ۳-۳	شناسنامه تاسیسات آب و فاضلاب شهرستان اسلامشهر	۱۲۵
جدول ۳-۴	شناسنامه تاسیسات آب و فاضلاب روستایی شهرستان اسلامشهر	۱۳۵
جدول ۳-۵	اقدامات خاص شرکت آب و فاضلاب روستایی در شهرستان اسلامشهر	۱۳۶
جدول ۳-۶	وضعیت واحدهای دارای مجوز صنعتی (پروانه بهره برداری، کارت شناسایی و گواهی فعالیت)	۱۴۲
جدول ۳-۷	ساختار فعالیت‌های بازرگانی شهرستان اسلامشهر	۱۴۴
جدول ۳-۸	وضعیت فرش دستباف شهرستان در سال ۱۳۹۵	۱۴۴
جدول ۳-۹	مساحت و جمعیت بهره برداران اسلامشهر	۱۵۲
جدول ۳-۱۰	تعداد واحدهای تولیدی و خدماتی شهرستان اسلامشهر	۱۵۳
جدول ۳-۱۱	وضعیت برنامه پیشگیری و مبارزه با بیماری‌های دام، طیور و آبیان در سال پایه ۱۳۹۵	۱۵۷
جدول ۳-۱۲	وضعیت طرح ساماندهی به عشایر در سال پایه ۱۳۹۵	۱۶۱
جدول ۳-۱۳	میزان تولید پسماند (تن در روز)	۱۶۶
جدول ۳-۱۴	مراکز تخلیه نخاله ساختمانی	۱۶۶
جدول ۳-۱۵	وضعیت دفع پسماند	۱۶۶
جدول ۴-۱	اطلاعات منطقه تحت پوشش در پایان سال ۹۶	۱۷۸
جدول ۴-۲	وضعیت موجود و مورد نیاز شبکه فوق توزیع و انتقال شهرستان اسلامشهر در برنامه ششم توسعه	۱۷۹
جدول ۴-۳	مقایسه تعداد مشترکین و مصرف انرژی در تعرفه‌های مختلف در سال ۹۶	۱۷۹
جدول ۴-۴	تعداد انشعابات نصب و اصلاح شده با معابر در سال ۹۶	۱۷۹
جدول ۴-۵	پیش بینی مجموع فروش انرژی، تعداد مشترکین ناحیه برق اسلامشهر شرکت توزیع نیروی برق استان تهران	۱۷۹
جدول ۴-۶	تعداد و مصرف انرژی مشترکین به تفکیک تعرفه، افق ۱۴۰۱ در ناحیه اسلامشهر	۱۸۰
جدول ۴-۷	وضعیت مشترکین صنعتی و رشد آن تا سال ۱۴۰۱ در شهرستان	۱۸۱
جدول ۴-۸	تعداد شهر و روستاهای گازرسانی شده و تعداد انواع انشعاب - سال ۹۵	۱۸۹
جدول ۴-۹	تعداد و میزان مصرف گاز طبیعی - سال ۹۵	۱۸۹
جدول ۴-۱۰	پایش سطح توسعه یافتگی/شرکت ملی پخش فرآورده‌های نفتی شهرستان اسلامشهر سال ۱۳۹۶	۱۹۱
جدول ۴-۱۱	طول راه‌های شهرستان اسلامشهر - کیلومتر	۱۹۵
جدول ۴-۱۲	محورهای روستایی خاکی و شوسه شهرستان اسلامشهر	۱۹۵
جدول ۴-۱۳	بررسی عملکرد گذشته و تبیین وضع موجود شهرستان (کیلومتر)	۱۹۸

- جدول ۴-۱۴ پروژه‌های مستمر حوزه راهداری شهرستان اسلامشهر..... ۱۹۹
- جدول ۴-۱۵ پروژه‌های مورد نیاز و پیشنهادی سال ۹۷ با هدف ارتقاء ایمنی راه‌های حوزه استحفاظی..... ۲۰۰
- جدول ۴-۱۶ سیمای شهرسازی شهرستان اسلامشهر..... ۲۱۱
- جدول ۴-۱۷ وضعیت شهرستان‌های استان از حیث مساحت محدوده شهری - جمعیت - مساحت بافت فرسوده و نسبت بافت فرسوده به مساحت شهر و رتبه بندی آنها..... ۲۲۲
- جدول ۴-۱۸ وضعیت شهرستان‌های استان از حیث مساحت محدوده شهری - جمعیت - مساحت بافت فرسوده و نسبت بافت فرسوده به مساحت شهر و رتبه بندی آنها..... ۲۲۲
- جدول ۴-۱۹ مقایسه عمر واحدهای مسکونی روستاهای کشور با استان تهران..... ۲۳۶
- جدول ۴-۲۰ مقایسه کیفیت واحدهای مسکونی روستایی کشور با استان تهران..... ۲۳۷
- جدول ۴-۲۱ تعداد واحدهای مسکونی روستایی آسیب دیده استان کرمانشاه در مقایسه با زلزله مشابه در استان تهران..... ۲۳۷
- جدول ۴-۲۲ وضعیت روستاهای در معرض سوانح طبیعی..... ۲۳۸
- جدول ۴-۲۳ وضع موجود مسکن روستایی شهرستان اسلامشهر..... ۲۳۹

فهرست تصاویر

- تصویر ۱-۱ تقسیمات کشوری شهرستان اسلامشهر ۳
- تصویر ۲-۱ رشد جمعیت شهرستان اسلامشهر، سال ۱۳۹۵ ۵
- تصویر ۳-۱ سهم جمعیت مناطق شهری و روستایی از جمعیت ۶
- تصویر ۴-۱ نرخ رشد جمعیت طی سال‌های ۹۵-۹۰ ۶
- تصویر ۵-۱ نرخ رشد سالانه جمعیت شهرستان اسلامشهر ۷
- تصویر ۶-۱ نمودار هرم سنی استان تهران ۹
- تصویر ۷-۱ نمودار هرم سنی شهرستان اسلامشهر ۹
- تصویر ۱-۲ شاخه‌های آموزش تخصصی در شهرستان اسلامشهر ۲۹
- تصویر ۲-۲ نقشه مناطق تحت پوشش مستقیم و چگونگی توزیع بیمارستان‌های دانشگاه در مناطق مختلف ۸۸
- تصویر ۱-۳ سیمای تامین و انتقال آب به اسلامشهر ۱۲۵
- تصویر ۲-۳ آبرسانی به اسلامشهر (طرح زمزم والغدیر ۲) و معارضات موجود طرح ۱۲۸
- تصویر ۳-۳ آبرسانی به اسلامشهر (طرح الغدیر ۲) و معارضات موجود طرح ۱۲۹
- تصویر ۴-۳ طرح آبرسانی اضطراری شهر اسلامشهر (از محل خط قمر بنی‌هاشم) ۱۲۹
- تصویر ۵-۳ موقعیت تصفیه‌خانه اسلامشهر ۱۲۸
- تصویر ۶-۳ میزان تولید محصولات کشاورزی شهرستان اسلامشهر (تن) ۱۵۳
- تصویر ۱-۴ پروژه‌های انجام شده و در دست انجام شهرستان اسلامشهر ۱۹۵
- تصویر ۲-۴ طرح توسعه و عمران اسلامشهر ۲۱۲
- تصویر ۳-۴ طرح تفصیلی اسلامشهر ۲۱۳
- تصویر ۴-۴ ویژگی‌های مناطق نیازمند بازآفرینی شهری ۲۱۸



سخن آغازین

برای دستیابی به توسعه نیاز به برنامه داریم؛ برنامه هم باید با توجه به اسناد بالادستی تهیه شود. جمهوری اسلامی ایران بر اساس سند چشم‌انداز از ویژگی‌های لازم در جهت توسعه برخوردار است و این سند ظرفیت آن را دارد که کشور ما را در مکانی ویژه و ممتاز و به جایگاه نخست در منطقه برساند. اجرای این سند توسعه که از سوی مقام معظم رهبری ارائه شده، یک الزام برای جمهوری اسلامی است، زیرا کشوری که از پتانسیل‌های بالایی برخوردار بوده و از پیشینه تاریخی و اسلامی نیز بهره‌مند است، نمی‌تواند عقب بماند.

اجرای عملی سند چشم‌انداز بیست‌ساله کشور، یک الزام است؛ زیرا در آینده این تاریخ است که در مورد ما قضاوت خواهد کرد که آیا با توجه به استعداد این ملت، از پتانسیل‌های موجود استفاده کرده‌ایم و یا این که آن‌ها را هدر داده‌ایم. برای دستیابی به آرمان‌ها و اهداف سند چشم‌انداز حتماً باید برنامه‌های متناسب با آن داشته باشیم و تلاش شود تا از تمامی پتانسیل‌های موجود در کشور در جهت عملیاتی نمودن سند چشم‌انداز بیست‌ساله استفاده کنیم. مسئولان نظام نیز بایستی با توجه به اهداف این سند بیست‌ساله، جایگاه مناسب کشور را تعیین کنند تا اهداف سند به درستی محقق شود.

دکتر محمدباقر نوبخت

معاون رئیس جمهور

و

رئیس سازمان برنامه و بودجه کشور



پیشگفتار

تعالی و پیشرفت کشور بی‌تردید در گرو اهتمام به رویکردهای برنامه‌محور، نتیجه‌گرا و مشارکت‌جویانه و فهمی مشترک از هدفی به نام آینده مطلوب خواهد بود. این سیر اجتناب‌ناپذیر و ضروری با تدوین اسنادی مبنایی و بنیادی خواهد توانست در اتصالات توسعه‌ای کلیه ذی‌نفعان و ذی‌مدخلان عرصه توسعه و بخش‌های موثر بر آن، در ترسیم فردایی بهتر برای این زاد و بوم کهن، نقش آفرینی کند.

جایگاه و ویژگی‌های استان تهران و تأثیرات فراملی، ملی و منطقه‌ای این پهنه از جغرافیای سیاسی و اداری کشور، لزوم نگرشی برنامه‌محور و تعاملات هدفمند و ساختاری در کلیه عرصه‌های تصمیم‌سازی و تصمیم‌گیری را به یک اصل حیاتی تبدیل نموده است. در همین راستا، تدوین اسناد توسعه استان تهران و شهرستان‌های شانزده‌گانه آن با همفکری، هم‌سویی و هم‌پیوندی ارکان اصلی نظام برنامه‌ریزی و بودجه‌ریزی استان، فصل‌نویسی است که می‌تواند به عنوان مهم‌ترین معیار و ملاک حرکت به سوی آینده محسوب شده و توانایی تحقق یافته‌های مطلوب و در شأن ام‌القرای اسلام را به ارمغان آورد.

بی‌تردید این رخداد ارزشمند و اساسی در پی مساعی و تلاش‌های بی‌وقفه کلیه دستگاه‌های اجرایی استان، نهادهای غیردولتی، فرمانداری‌ها و مجموعه عظیمی از تلاشگران عرصه اجرایی استان، محقق گردید که جا دارد از زحمات کلیه عزیزان در خصوص تدوین این اسناد مهم توسعه‌ای، سپاسگزار باشم و از کارکنان و به ویژه ریاست محترم سازمان مدیریت و برنامه‌ریزی استان که با جدیت و اهتمام این مهم را به عهده گرفتند، مراتب تشکر خود را اعلام دارم. امید است این تلاش وسیع، گامی اساسی برای ارتقاء شاخص‌های اساسی، اقتصادی، اجتماعی، فرهنگی و سازمان فضایی استان و تبدیل استان تهران به عنوان الگویی پیشرو در عرصه نظام برنامه‌ریزی و تصمیم‌گیری کشور باشد.

محمد حسین مقیمی

استاندار تهران

و

رئیس شورای برنامه‌ریزی و توسعه استان



مقدمه

برنامه‌ریزی برای توسعه در هر منطقه با توجه به نیازها و شرایط و مقتضیات آن صورت می‌گیرد و ظرفیت‌ها و نیازهای هر منطقه یا کشور نوع خاصی از برنامه‌ریزی‌های بلند مدت و کوتاه مدت را مشخص می‌کند. در ایران نیز استراتژی‌ها و برنامه‌هایی برای توسعه به صورت بلند مدت، میان مدت و کوتاه مدت تدارک دیده شده که برنامه‌های پنج ساله توسعه، یکی از این برنامه‌ها است. از اینرو، از دهه ۲۰ هـ ش به اینسو، نظام برنامه‌ریزی در ایران ۱۱ برنامه میان مدت توسعه اجتماعی، اقتصادی و فرهنگی را تجربه کرده است و هم‌اکنون زمان دوازدهمین برنامه آن یعنی برنامه ششم توسعه است (۱۴۰۰-۱۳۹۶). در ارزیابی آسیب‌شناسانه‌ی برنامه‌های توسعه پیشین به ویژه در پنج برنامه‌ی پس از انقلاب اسلامی بیان چند نکته لازم است: نخست این که شناخت محدودیت‌ها و تنگناهای اجرای یک برنامه، ضرورتی مهم به شمار می‌رود، اما به طور معمول و اغلب، همه‌ی دست‌اندرکاران برنامه‌ریزی در هر برنامه‌ی توسعه مدعی‌ی اراییه‌ی بهترین برنامه بوده‌اند و در مقابل، به اجرای برنامه‌های پیشین انتقاد وارد کرده‌اند. به عنوان نمونه در همه برنامه‌های پس از انقلاب بر تسریع روند خصوصی‌سازی و کاهش اتکا به درآمدهای نفتی تاکید شده اما در این برنامه‌ها نه تنها اهداف برآورده نشده است بلکه برای شناخت علت‌های شکست و آسیب‌شناسی برنامه‌های پیشین اقدامی صورت نگرفته است تا در برنامه‌های بعد این مشکل رفع شود. نکته‌ی مهم دیگر تاثیرگذاری تحولات سیاسی داخل و خارج از کشور بر روند اجرا و پیگیری برنامه‌ها است. متأسفانه با تغییر دولت‌ها بسیاری از روندهای اجرای برنامه‌های توسعه کم‌اثر می‌شود یا اینکه دیگر از قاطعیت لازم برای اجرای آن‌ها خبری نیست.

در سال ۱۳۸۴ و با ابلاغ سند بلندمدت چشم‌انداز توسعه کشور (ابلاغی از سوی مقام معظم رهبری مدظله‌العالی)، سازمان مدیریت و برنامه‌ریزی استان تهران با سرلوحه قرار دادن محورهای سند چشم‌انداز کشور و با آسیب‌شناسی برنامه‌های قبلی و همچنین توجه جدی به وابستگی کمتر به بودجه‌های مصوب و ابلاغی، طی یک فرایند مشارکتی با دستگاه‌های اجرایی استان، فرمانداری‌ها، ادارات شهرستانی و... اقدام به تدوین برنامه ششم توسعه اجتماعی اقتصادی و فرهنگی استان نمود.

- اصلی‌ترین رویکردهای تدوین سند برنامه ششم توسعه اجتماعی، اقتصادی و فرهنگی استان تهران عبارتند از:
- مشارکت جدی کلیه کنشگران بخش اعم از ملی و استانی، صاحب‌نظران، خبرگان، بخش‌های غیر دولتی در مراحل تدوین برنامه
- تهیه برنامه تا سطح عملیاتی و اقدام‌های اساسی برای تحقق اهداف
- مساله - محور بودن تدوین سند و تعیین مسایل مهم بخش‌های اقتصادی استان که بالفعل یا بالقوه می‌توانند جزو تنگناهای اساسی توسعه بخش باشند؛
- توجه و اهتمام جدی به بعضی بخش‌های استان که درگیر مسایل حادث‌تر هستند از جمله آسیب‌های اجتماعی، نوسازی فضاهای آموزش عمومی استان، آب، محیط زیست و...؛
- توجه به ساختار اداری و منابع انسانی هر یک از بخش به منظور مدیریت بهتر و بهینه برنامه و منابع مرتبط با آن در سطوح بخشی و فضایی؛
- شناسایی کلیه منابع مالی تحقق‌پذیر و عدم اتکا به بودجه‌های دولتی در تعیین اهداف و تحقق آنها

در همین راستا برنامه ششم توسعه استان در سه فصل با عنوان امور اجتماعی فرهنگی، امور تولیدی و امور زیربنایی و به تفکیک تمامی زیربخش‌های آنها تهیه شده است. همچنین فصول مذکور یا به عبارت بهتر، نیم‌رخ شهرستانی امورهای فوق به تفکیک بخش و زیربخش‌های توسعه‌ای آنها، برای شانزده شهرستان استان نیز تهیه شده است. از اینرو، از تمامی دستگاه‌های اجرایی استان، فرمانداری‌ها و ادارات تابعه شهرستان‌ها انتظار می‌رود با الزام به وفاق جمعی حاصله، مفاد این سند را به طور کامل رعایت نمایند و موارد آن را مبنای حرکت بخش‌ها و زیربخش‌های خود قرار دهند.

در پایان بر خود لازم می‌دانم از استاندار محترم استان تهران جناب آقای مهندس مقیمی، معاونین محترم استانداری استان تهران، روسای گرامی ادارات کل استان، فرمانداران گرانقدر، روسا و مدیران ارجمند ادارات شهرستانی و همه کارشناسان خدوم آنها به طور ویژه تشکر نمایم که ما را در تدوین این سند همراهی نمودند. همچنین از تمامی معاونین محترم سازمان مدیریت و برنامه‌ریزی استان تهران، روسای محترم گروه‌ها و تمامی کارشناسان زحمت‌کش سازمان که با خلوص نیت و جدیت تمام تهیه و تدوین سند را بر عهده داشتند تشکر و قدردانی به عمل می‌آید.

نعمت الله ترکی

رئیس سازمان مدیریت و برنامه‌ریزی استان تهران

و

دبیر شورای برنامه‌ریزی و توسعه استان



دیباچه

تدوین نقشه راهی در قالب مفهومی به نام توسعه در عرصه در هم تنیده‌ای به نام استان تهران، ضرورتی حیاتی و اقدامی در خور تحسین بود که با اهتمام گسترده موثرترین عوامل اثرگذار بر ساختارهای کالبدی، اجرایی، اقتصادی و فرهنگی استان و شهرستان‌های تهران، شکل گرفت. عرصه‌ای که قلّت در مساحت سرزمین، انباشتگی و تراکم، تداخل و تزاخم در عملکردها، در هم تنیدگی شهرها و روستاها و ... ویژگی‌های بارز آن گردیده است.

ایجاد همسویی و تلقی مشترک از مفهومی به نام آینده و ترسیم اهداف، تکالیف معین و جزء نگر از عوامل محیطی و ماهیتی، رویکرد ارزشمندی بود که با حدود دو سال کار مداوم و مستمر در نظام برنامه‌ریزی استان تهران و شهرستان‌های شانزده‌گانه آن عینیت یافت و این اسناد را به یک محصول منتج از خرد جمعی میدل ساخت.

بی‌تردید در میان مراحل مختلف برنامه‌ریزی، تدوین اسناد توسعه، گامی از مسیر طولانی پیشرفت است و آنچه بر اساس تجربیات پیشین چنین رخدادهایی در کشور و استان، بیشتر خودنمایی می‌کند تبدیل سند به فرهنگ، استمرار در تکامل شیوه‌ها، رشد در عرصه‌های ذی‌نفعان، پیمایش در مطلوبیت اهداف و ایجاد اتصال مابین منافع فردی و اجتماعی، خواهد بود.

امید است این رخداد بتواند در تحقق کلیه مراحل به مانند آنچه در تدوین و تهیه اسناد شکل بی‌بدیلی یافت، محقق گردیده و معیار و الگویی باشد از اصالت بخشی به مفهومی به نام برنامه‌ریزی منطقه‌ای و پذیرش اهلیتی باشد در نظام تصمیم‌سازی ناحیه‌ای.

و این مهم میسر نخواهد شد مگر به هم مردم، خواست مردم و تفکر مردم.

از همت بلند به جایی رسیده‌اند

همت بلند دار که مردان روزگار

شهرام عدالتی

معاون توسعه و برنامه‌ریزی

سازمان مدیریت و برنامه‌ریزی

و

رئیس دبیرخانه ستاد راهبری و هماهنگی

تدوین برنامه ششم توسعه استان تهران

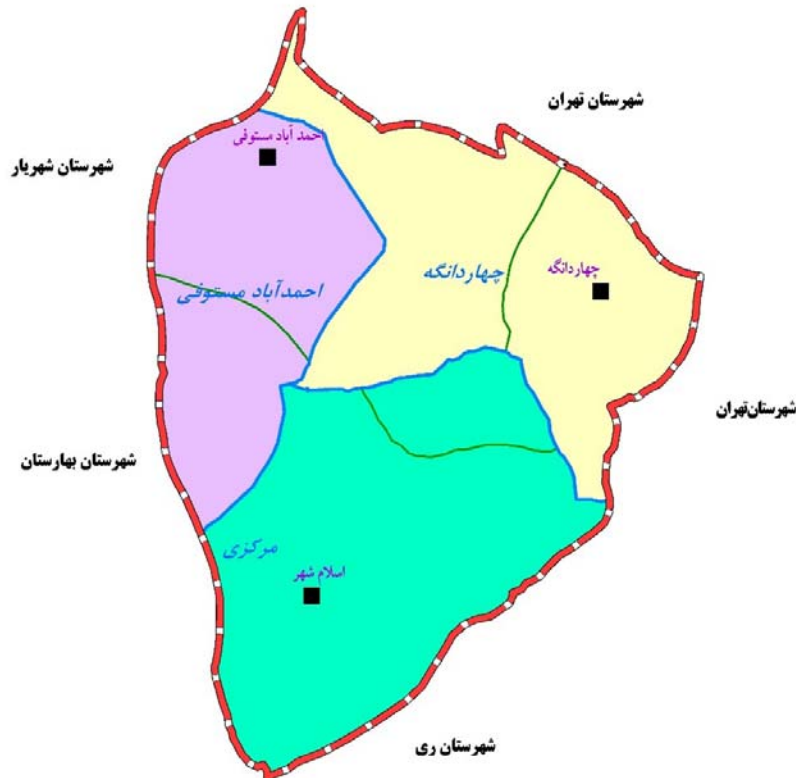
فصل اول

سیمای شهرستان اسلامشهر

۱- فصل اول: سیمای شهرستان اسلامشهر

۱-۱- موقعیت جغرافیایی و مساحت

شهرستان اسلامشهر با وسعتی معادل ۲۰۳ کیلومتر مربع در جنوب غربی استان تهران واقع شده است. این شهرستان ۱.۵ درصد از مساحت استان را به خود اختصاص داده و از این لحاظ در رتبه دوازدهم بین شهرستان‌های استان قرار دارد. این شهرستان از سمت شمال و شرق به شهرستان تهران، از جنوب به شهرستان ری، از غرب به شهرستان‌های رباط کریم، شهریار و بهارستان محدود می‌شود.



تصویر ۱-۱ تقسیمات کشوری شهرستان اسلامشهر

مأخذ: معاونت آمار و اطلاعات سازمان مدیریت و برنامه‌ریزی استان تهران

۱-۱-۱- تقسیمات کشوری

شهرستان اسلامشهر دارای ۳ بخش احمدآباد مستوفی، چهاردانگه و مرکزی، ۳ شهر اسلامشهر، چهاردانگه، احمدآباد مستوفی، ۶ دهستان و ۲۷ آبادی است به طوری که ۹.۱ درصد بخش‌ها، ۶.۸ درصد شهرها، ۸.۵ درصد دهستان‌ها و ۳.۴ درصد آبادی‌های دارای سکنه استان تهران در این شهرستان قرار دارد.

جدول ۱-۱ تقسیمات سیاسی شهرستان اسلامشهر

نام شهر	تعداد دهستان	تعداد شهر	تعداد بخش	مساحت (کیلومتر مربع)
اسلامشهر، چهاردانگه، احمدآباد مستوفی	۶	۳	۳	۲۰۳

مأخذ: سالنامه آماری استان تهران، سال ۱۳۹۵

۱-۲- پیشینه تاریخی اسلامشهر

پژوهش‌های انجام شده حاکی از آن است که منطقه اسلامشهر همواره در طول تاریخ به علل گوناگون مورد توجه بوده و از کهن‌ترین سکونت‌گاه‌های ایران محسوب می‌شود. وجود بقایای پایه‌های پل بر روی رودخانه سالور در غرب شهرستان و تپه‌های واقع در مجاورت یا نزدیکی آن که آثار مدفون در آن‌ها دلالت بر وجود دوره‌های مختلف تاریخی دارد، نشان از اهمیت این منطقه حاصل‌خیز از حیث موقعیت ارتباطی در گذشته‌های دور تاریخ دارد که تا امروز محفوظ مانده و ادامه دارد.

محوطه باستانی مافین‌آباد دارای کهن‌ترین دوره‌های تاریخی می‌باشد که قدمت آن به هزاره پنجم پیش از میلاد می‌رسد، آثار مکشوفه و اشیاء بدست آمده از تپه تاریخی واوان نیز قدمت این منطقه را به دوران حکمرانی ساسانیان، آل بویه و سلجوقیان می‌رساند. شاه‌راه معروف تجارتي و سیاحتی خراسان از این منطقه عبور نموده و به شهرستان ری متصل می‌شده است.

منطقه اسلامشهر به دلیل مرغوبیت و حاصل‌خیزی زمین‌های مستعد کشت و زرع، وجود رودخانه‌های کرج و کن و رشته‌قنات‌های جاری در آن و همچنین نزدیکی به شهر تاریخی ری و تهران از دیرباز مورد توجه بوده و مسیر تاریخ را همگام با آن طی نموده است. هسته اولیه بافت روستایی آن به دلیل وجود امام‌زاده‌های متعدد که قدمت آن‌ها به دوره صفویه می‌رسد به این دوره مربوط می‌شود. پیدایش اسلامشهر به عنوان یک نقطه شهری در حول محور روستای قاسم-آباد شاهی که سابقه سکونت در آن به قرن دهم می‌رسد، شروع گردید. پس از اجرای نادرست اصلاحات ارضی در سال ۱۳۴۲ این ناحیه به لحاظ مجاورت با تهران، نزدیکی به بازار کار، ارزان بودن زمین و اجاره مسکن مورد توجه مهاجران قرار گرفت و جمعیت آن به سرعت افزایش یافت. اسلامشهر در سال ۱۳۵۲ به واسطه گسترش جمعیت و توسعه نقاط شهری «شادشهر» نام گرفت و پس از پیروزی شکوهمند انقلاب اسلامی (سال ۱۳۵۸) به اسلامشهر تغییر نام یافت. در سال ۱۳۶۷ بخشداری در آن تأسیس شده و تحت پوشش فرمانداری ری درآمد و نهایتاً با تصویب هیئت وزیران در سال ۱۳۷۳ از بخش به شهرستان ارتقاء یافت.

۱-۳- تحلیل اجتماعی و اقتصادی شهرستان اسلامشهر

۱-۳-۱- جمعیت و ویژگی‌های آن

جمعیت شهرستان اسلامشهر در سال ۱۳۹۵ معادل ۵۴۸۶۲۰ نفر می‌باشد که در سال‌های ۱۳۹۰ و ۱۳۸۵ و ۱۳۷۵ به ترتیب ۴۸۵۶۸۸ و ۴۴۸۸۶۴ و ۳۶۴۹۲۸ نفر بوده است. در سال ۱۳۹۵ جمعیت نقاط شهری ۵۱۲,۱۵۶ و نقاط روستایی ۳۶,۴۳۹ نفر بوده است (تعداد ۲۵ نفر نیز غیر ساکن بوده‌اند). سهم جمعیتی شهرستان اسلامشهر از استان تهران در حدود ۴.۱ درصد است.

با مطالعه روند رشد جمعیت در شهرستان اسلامشهر، مشاهده می‌شود که طی دوره ده ساله ۱۳۷۵ تا ۱۳۸۵ رشد جمعیت با روند شتابانی طی شده که این روند در دوره پنج ساله ۱۳۸۵ تا ۱۳۹۰ با سرعت و شیب کمتری رشد یافته

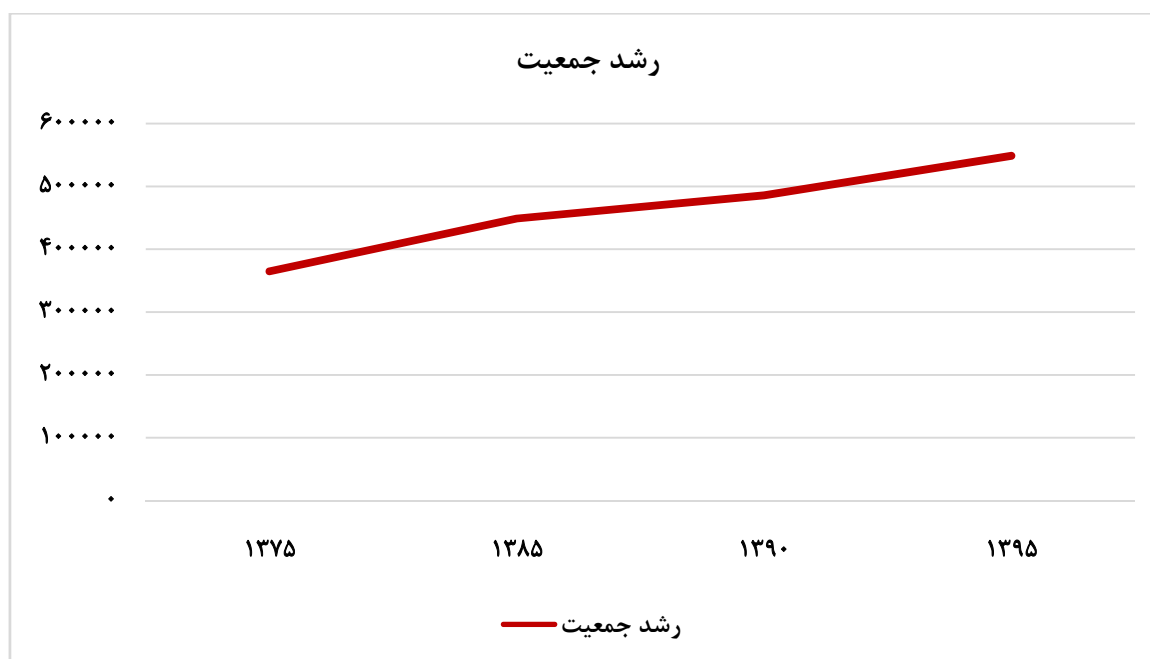
است. تسریع در افزایش رشد جمعیت حاصل از زاد و ولد و همچنین افزایش مهاجرت از سایر شهرهای کشور و سرریز جمعیتی از پایتخت به سمت شهرهای اقماری مادرشهر تهران، باعث افزایش جمعیت شهرستان‌های استان تهران و بروز پدیده حاشیه نشینی در اطراف شهرها شده که شهرستان اسلامشهر نیز از این قاعده مستثنا نبوده و همین طور که در آمارها به آن اشاره شده است طی سال‌های ۱۳۹۰ تا ۱۳۹۵ نمودار رشد جمعیت شهرستان شیب تندتری پیدا کرده و با سرعت بیشتری رو به رشد می‌باشد.

جدول ۲-۱ جمعیت شهرستان اسلامشهر، سال ۱۳۹۵

جمعیت شهرستان	۱۳۹۵	۱۳۹۰	۱۳۸۵	۱۳۷۵
	۵۴۸۶۲۰	۴۸۵۶۸۸	۴۴۸۸۶۴	۳۶۴۹۲۸

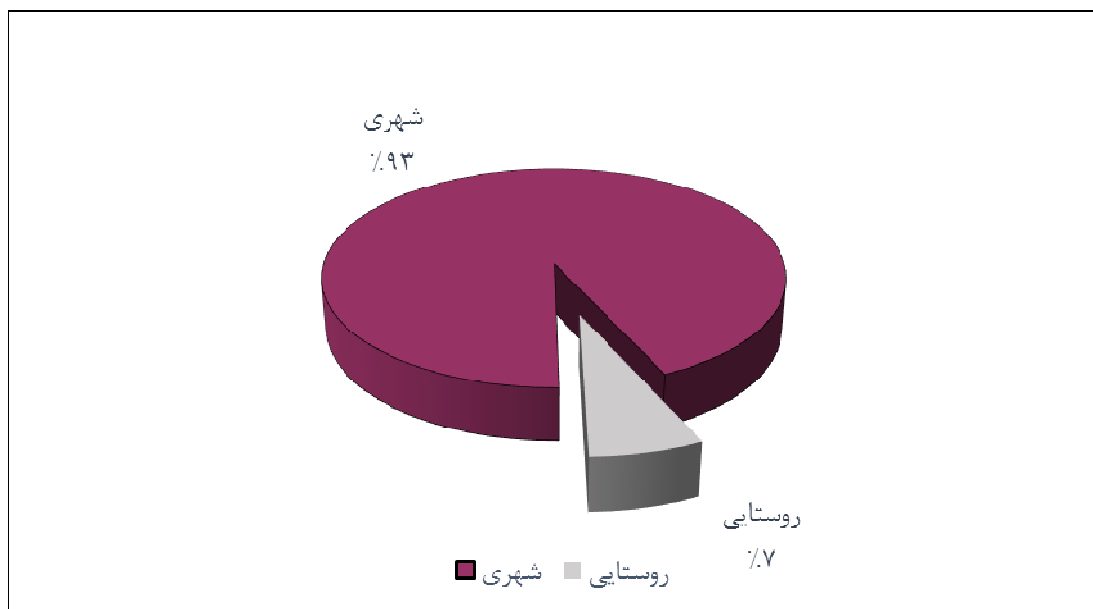
مأخذ: نتایج سرشماری عمومی نفوس و مسکن، سال ۱۳۹۵ - مرکز آمار ایران

با توجه به جمعیت شهرستان اسلامشهر در سال ۹۵ (۵۴۸۶۲۰ نفر) و جمعیت استان تهران (۱۳۲۶۷۶۳۷ نفر)، سهم این شهرستان معادل ۴.۱ درصد بوده است.



تصویر ۲-۱ رشد جمعیت شهرستان اسلامشهر، سال ۱۳۹۵

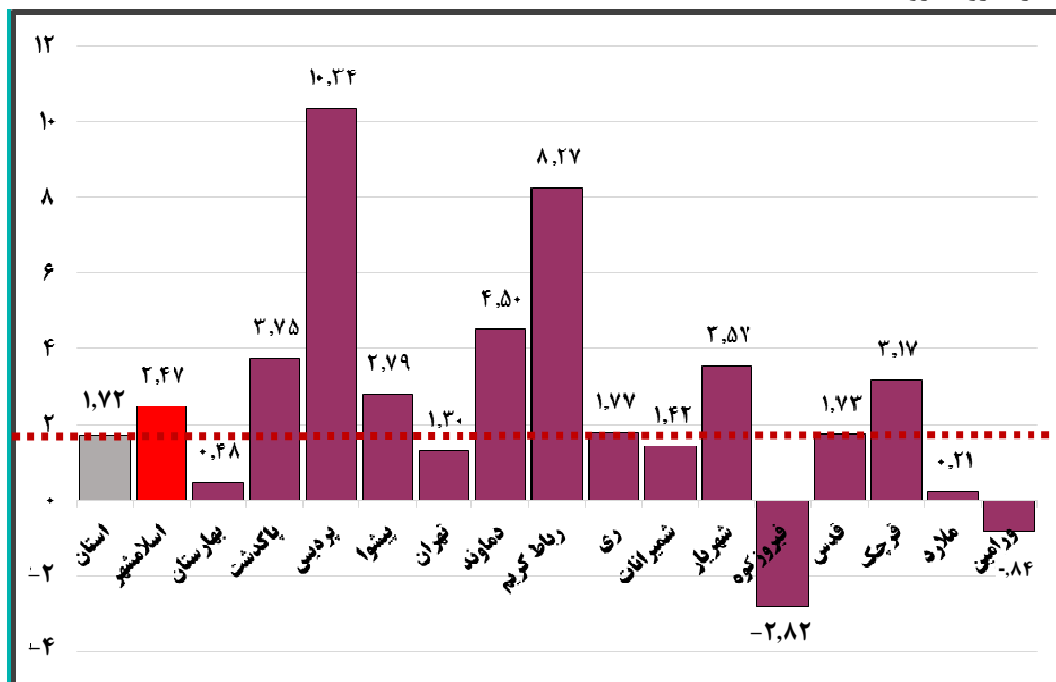
نرخ شهرنشینی شهرستان در سال ۱۳۹۵ به میزان ۹۳.۴ درصد رسیده است. این در حالی است که میزان شهرنشینی در سال ۱۳۹۰ معادل ۸۹.۶ درصد بود. با توجه به مقایسه نرخ شهرنشینی در دوره پنج ساله ۱۳۹۰ تا ۱۳۹۵، روند مهاجرت از روستاها به سمت شهرها تسریع یافته است. شهرستان اسلامشهر دارای ۲۵ آبادی دارای سکنه می‌باشد که با افزایش سرعت مهاجرت از روستاها به سمت شهرهای شهرستان، در آینده‌ای نه چندان دور احتمال افزایش نرخ شهرنشینی و خالی از سکنه شدن روستاهای اسلامشهر و در پی آن بروز پدیده حاشیه نشینی و گسترش سکونتگاه‌های غیررسمی خواهد بود.



تصویر ۳-۱ سهم جمعیت مناطق شهری و روستایی از جمعیت

مأخذ: نتایج سرشماری عمومی نفوس و مسکن، سال ۱۳۹۵ - سازمان مدیریت و برنامه ریزی استان تهران

نرخ رشد جمعیت سالانه در طی ۵ سال ۱۳۹۰ الی ۱۳۹۵ به طور متوسط سالانه ۲.۵ درصد رشد داشته و این رشد در طی سال‌های ۱۳۸۵ الی ۱۳۹۰ به طور متوسط ۱.۶ درصد بوده است، این در حالی است که متوسط نرخ رشد جمعیت در استان تهران برابر ۱.۷۲ درصد می‌باشد که شهرستان اسلامشهر از این نسبت فراتر رفته است. با توجه به اینکه حدوداً نرخ رشد جمعیت از دوره پیشین حدوداً دو برابر شده است، انتظار می‌رود در دوره‌های بعدی با افزایش بیشتری رو به رو باشد.



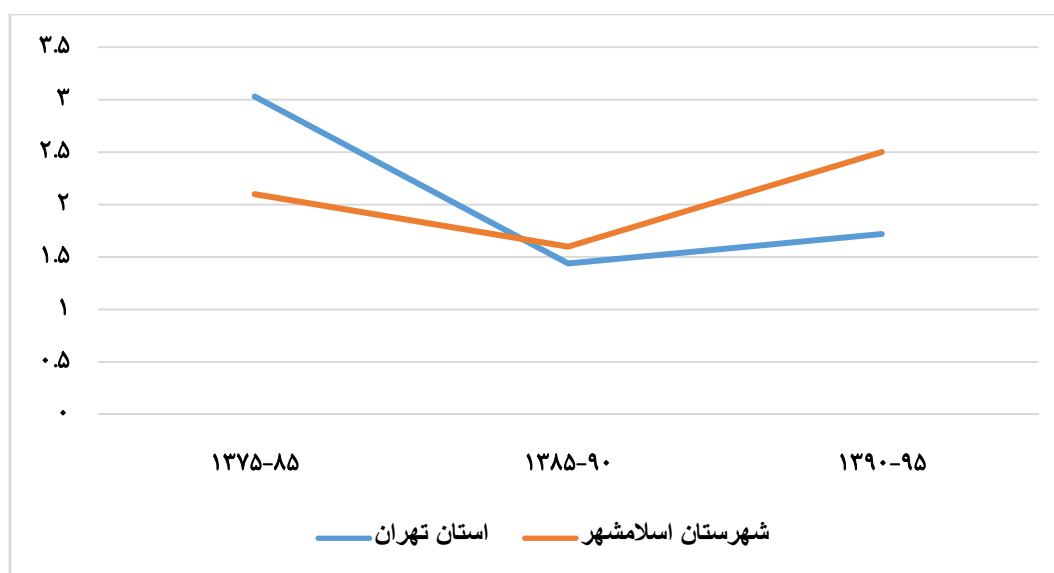
تصویر ۴-۱ نرخ رشد جمعیت طی سال‌های ۹۰-۹۵

مأخذ: نتایج سرشماری عمومی نفوس و مسکن، سال ۱۳۹۵ - سازمان مدیریت و برنامه ریزی استان تهران

جدول ۳-۱ متوسط نرخ رشد سالانه جمعیت شهرستان اسلامشهر

شهرستان	۱۳۷۵-۸۵	۱۳۸۵-۹۰	۱۳۹۰-۹۵
استان تهران	۳.۰۳	۱.۴۴	۱.۷۲
اسلامشهر	۲.۱	۱.۶	۲.۵

مأخذ: نتایج سرشماری عمومی نفوس و مسکن، سال ۱۳۹۵ - سازمان مدیریت و برنامه ریزی استان تهران



تصویر ۵-۱ نرخ رشد سالانه جمعیت شهرستان اسلامشهر

جدول ۴-۱ جمعیت شهرستان اسلامشهر به تفکیک تقسیمات کشوری

شرح	۱۳۹۵			۱۳۹۰		
	کل	مرد	زن	کل	مرد	زن
شهرستان اسلامشهر	۵۴۸,۶۲۰	۲۷۹,۲۸۲	۲۶۹,۳۳۸	۴۸۵,۶۸۸	۲۴۷,۵۳۸	۲۳۸,۱۵۰
بخش احمدآبادمستوفی	۲۲,۶۱۱	۱۱,۵۹۷	۱۱,۰۱۴	۲۰,۳۵۵	۱۰,۶۴۶	۹,۷۰۹
دهستان احمدآبادمستوفی	۳,۹۱۰	۲,۰۷۲	۱,۸۳۸	۴,۴۸۱	۲,۴۹۷	۱,۹۸۴
دهستان چیچکلو	۴,۶۲۴	۲,۳۹۷	۲,۲۲۷	۴,۵۹۶	۲,۳۸۱	۲,۲۱۵
شهر احمدآبادمستوفی	۱۴,۰۷۷	۷,۱۲۸	۶,۹۴۹	۱۱,۲۷۸	۵,۷۶۸	۵,۵۱۰
بخش چهاردانگه	۶۰,۶۳۱	۳۰,۹۳۲	۲۹,۶۹۹	۵۷,۸۰۵	۲۹,۳۶۳	۲۸,۴۴۲
دهستان چهاردانگه	۱,۶۰۷	۸۵۰	۷۵۷	۵	۴	۱
دهستان فیروزبهرام	۹,۰۷۴	۴,۷۲۴	۴,۳۵۰	۱۱,۵۰۱	۵,۸۷۱	۵,۶۳۰
شهر چهاردانگه	۴۹,۹۵۰	۲۵,۳۵۸	۲۴,۵۹۲	۴۶,۲۹۹	۲۳,۴۸۸	۲۲,۸۱۱
بخش مرکزی	۴۶۵,۳۵۳	۲۳۶,۷۳۰	۲۲۸,۶۲۳	۴۰۷,۵۲۸	۲۰۷,۵۲۹	۱۹۹,۹۹۹
دهستان بهرام آباد	۹,۵۹۹	۴,۹۴۶	۴,۶۵۳	۱۱,۲۴۴	۵,۷۶۱	۵,۴۸۳
دهستان ده عباس	۷,۶۲۵	۳,۹۷۶	۳,۶۴۹	۷,۱۸۲	۳,۶۸۸	۳,۴۹۴
شهر اسلامشهر	۴۴۸,۱۲۹	۲۲۷,۸۰۸	۲۲۰,۳۲۱	۳۸۹,۱۰۲	۱۹۸,۰۸۰	۱۹۱,۰۲۲

مأخذ: نتایج سرشماری عمومی نفوس و مسکن، سال ۱۳۹۵ - سازمان مدیریت و برنامه ریزی استان تهران

تراکم نسبی جمعیت در این شهرستان با ۲۸۵۷ نفر در هر کیلومتر مربع حدود سه برابر میانگین این شاخص در استان (۹۶۹ نفر در هر کیلومتر مربع) است

جدول ۵-۱ روند تغییرات تراکم جمعیت استان تهران و شهرستان اسلامشهر: ۱۳۷۵-۱۳۹۵ (نفر در کیلومتر مربع)

شهرستان	۱۳۹۵	۱۳۹۰	۱۳۸۵	۱۳۷۵
استان تهران	۹۶۹	۸۹۰	۸۲۹	۶۵۴
اسلامشهر	۲۸۵۷	۲۵۳۰	۲۲۳۸	۱۹۰۱

مأخذ: نتایج سرشماری عمومی نفوس و مسکن، سال ۱۳۹۵ - سازمان مدیریت و برنامه ریزی استان تهران

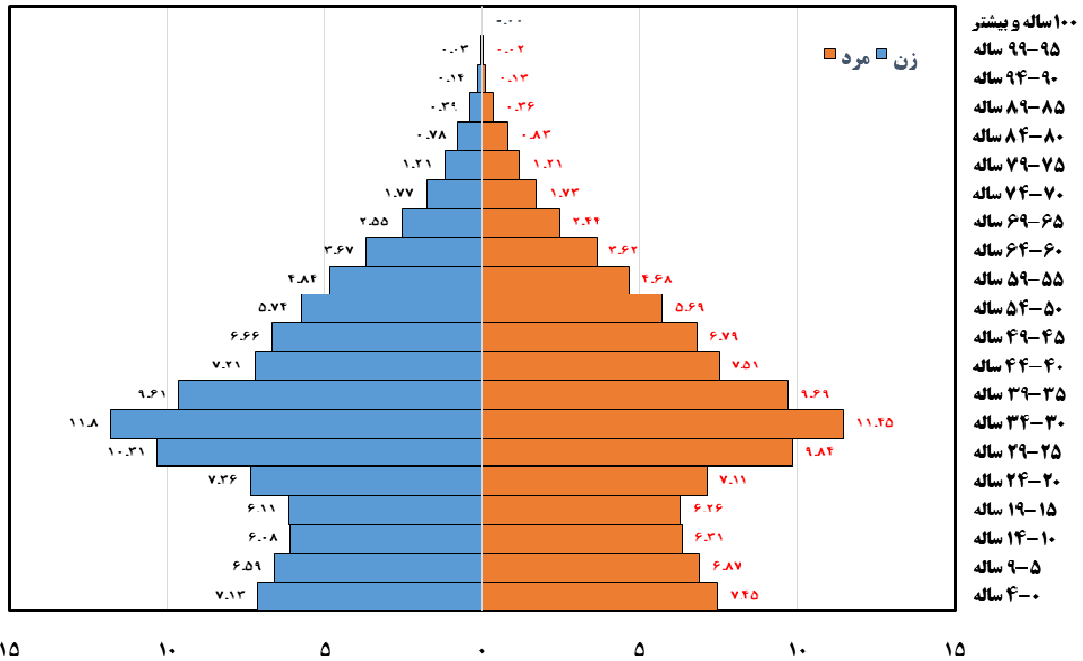
نسبت جنسی شهرستان اسلامشهر در سال ۱۳۹۵ معادل ۱۰۴ بوده که در سال ۱۳۹۰ نیز همین نسبت برقرار بوده است. نسبت جنسی به طور متوسط در استان تهران برابر ۱۰۱ می باشد که معرف توازن جمعیتی بیشتری می باشد. با توجه به اینکه در دوره پنج ساله ۱۳۹۰ تا ۱۳۹۵ شاخص نسبت جنسی ثابت مانده است به نظر نمی رسد که ترکیب جمعیتی شهرستان از حالت خانوار به حالت خوابگاهی در پی مهاجرت مردان در جستجوی کار، تبدیل شود. متوسط تعداد اعضای خانوار (بعد خانوار) در سال ۱۳۹۵ شهرستان اسلامشهر ۳.۳ نفر می باشد. بعد خانوار شهرستان در سال های ۱۳۹۰ معادل ۳.۵ نفر بوده است.

جدول ۶-۱ نسبت جنسی، بعد خانوار، میزان شهرنشینی و متوسط رشد جمعیت شهرستان اسلامشهر

شرح	نسبت جنسی	بعد خانوار	میزان شهرنشینی	متوسط رشد جمعیت
۱۳۹۵	۱۰۴	۳.۳	۹۳.۴	۲.۵
۱۳۹۰	۱۰۴	۳.۵	۸۹.۶	۱.۶

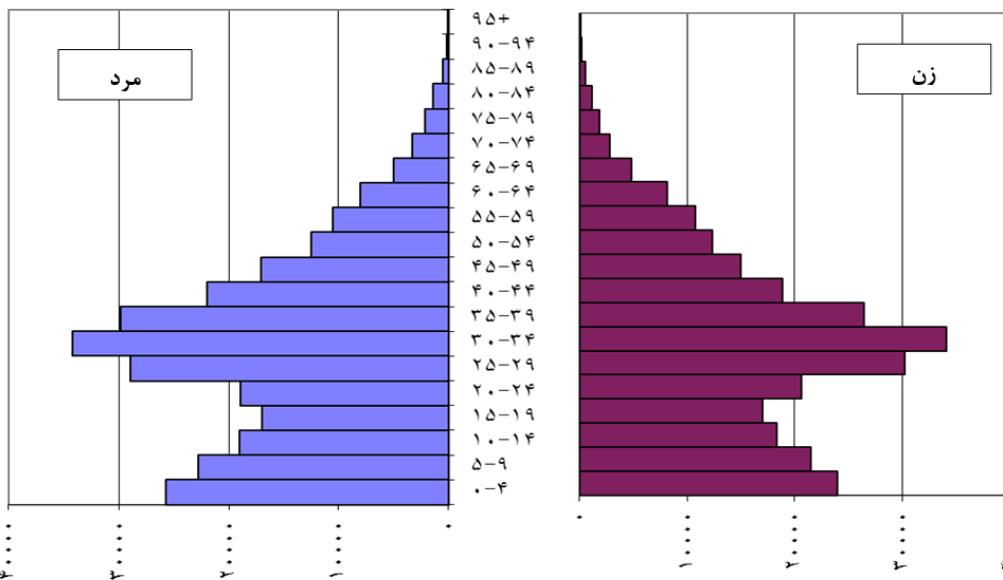
مأخذ: نتایج سرشماری عمومی نفوس و مسکن، سال ۱۳۹۵ - سازمان مدیریت و برنامه ریزی استان تهران

با مطالعه بر روی هرم سنی جمعیت شهرستان اسلامشهر، جمعیت ۲۰ تا ۴۴ سال در این هرم بیشترین مقدار را دارا می باشد. این قسمت از هرم که به پنجره طلایی معروف است بیانگر جمعیت جوان و نیروی کار یک منطقه جغرافیایی می باشد که به عنوان پتانسیل و نقطه قوت یک شهر محسوب می شود. این در حالی است که در صورت عدم توجه به این پتانسیل نظیر بیکاری، آسیب های اجتماعی، مشکلات اقتصادی و... می تواند به نقطه تهدید تبدیل شود. علاوه بر این جمعیت با نگرش به هرم سنی شهرستان های استان تهران شاهد موج جدیدی از افزایش جمعیت نوزاد تا ۱۰ سال می باشیم که باید برای آموزش و زیرساخت های لازم برای آینده این قشر از جمعیت نیز برنامه ریزی هایی صورت پذیرد.



تصویر ۶-۱ نمودار هرم سنی استان تهران

مأخذ: نتایج سرشماری عمومی نفوس و مسکن، سال ۱۳۹۵ - سازمان مدیریت و برنامه ریزی استان تهران



تصویر ۷-۱ نمودار هرم سنی شهرستان اسلامشهر

مأخذ: نتایج سرشماری عمومی نفوس و مسکن، سال ۱۳۹۵ - سازمان مدیریت و برنامه ریزی استان تهران

۴-۱- نیروی انسانی و اشتغال

در سال ۱۳۹۵، بررسی وضعیت نیروی انسانی و اشتغال شهرستان نشان می‌دهد که از کل جمعیت شهرستان، ۳۶.۷ درصد (۱۶۷۲۹۲ نفر) از نظر اقتصادی فعال بوده‌اند. از مجموع ۱۵۰۳۲۱ نفر شاغلین این شهرستان اسلامشهر (حدود

۳.۸ درصد کل شاغلین استان) در سال ۱۳۹۵، ۱.۷ درصد در بخش کشاورزی، ۴۲.۹ درصد در بخش صنعت و معدن، ۵۱.۹ درصد در بخش خدمات مشغول به فعالیت بوده‌اند. در مجموع این شهرستان ۳ درصد شاغلین بخش کشاورزی، ۵.۱ درصد شاغلین بخش صنعت و ۳.۳ درصد شاغلین بخش خدمات استان در سال ۱۳۹۵ را به خود اختصاص داده است. نرخ بیکاری شهرستان در سال ۱۳۹۵، حدود ۱۰.۱ درصد و پایینتر از میانگین استانی (۱۰.۴ درصد) است.

جدول ۱-۷ وضعیت اشتغال شهرستان اسلامشهر - سال ۱۳۹۵

شرح	شهرستان	استان	سهم شهرستان از استان (درصد)
جمعیت فعال (نفر)	۱۶۷۲۹۲	۱۱,۴۰۷,۳۰۲	۳/۸
جمعیت شاغل (نفر)	کل	۳,۸۶۴,۱۸۸	۳.۸۹
	کشاورزی	۸۵,۰۱۲	۳.۰۱
	صنعت	۱,۲۵۱,۹۹۷	۵.۱۵
	خدمات	۲,۳۵۳,۲۹۰	۳.۳۲
جمعیت بیکار (نفر)	۱۶۹۷۱	۵۲۹۵۶۶	۳.۷۶
نرخ فعالیت (درصد)	۳۶.۸۰	۳۷.۸۳	--
نرخ بیکاری (درصد)	۱۰.۱۴	۱۰.۴۵	--

مأخذ: نتایج سرشماری عمومی نفوس و مسکن، سال ۱۳۹۵ - سازمان مدیریت و برنامه ریزی استان تهران

۱-۵- جهت گیری اسناد فرادست توسعه شهرستان اسلامشهر

طرح مجموعه شهری تهران مصوب ۱۳۸۱ شورای عالی معماری و شهرسازی ایران حوزه اسلامشهر- رباط کریم و شهر جدید پرند به عنوان مرکزی خدمات تخصصی، انبارداری و عمده فروشی، پشتیبانی فرودگاه بین المللی امام خمینی

سند ملی توسعه استان تهران مصوب ۱۳۸۴ هیات وزیران

این سند تمام شهرستان‌های استان را در بر می‌گیرد. از این رو، تقویت نقش بین المللی کلانشهر تهران در زمینه فعالیت‌های آموزشی و پژوهشی سطح بالای تخصصی و خدمات برتر، تمرکز استقرار فعالیت‌های دانش بیان (خدمات و صنایع برتر) و تبدیل استان به یکی از قطب‌های گردشگری در این سند برای استان تهران تأکید شده است.

نظریه پایه توسعه استان تهران مصوب ۱۳۹۳ شورای برنامه ریزی و توسعه استان

توسعه و تقویت نقش کلیه مناطق استان در راستای توسعه دانایی محور، ارتقا سرمایه انسانی و فراهم نمودن نظام انگیزشی، اقتصادی و نهادی از طریق توسعه (ترویج) جریان اطلاعات و ارتباطات و ایجاد جریان دانایی و نوآوری، در این سند آمده است.

۱-۶- نقاط قوت، ضعف، فرصت و تهدید شهرستان اسلامشهر

نقاط قوت:

- برخورداری از مکان‌های مذهبی و زیارتگاهی نظیر امام زاده اسماعیل (ع) و امام زاده ابراهیم (ع)
- جاذبه‌های تاریخی و باستانی نظیر تپه‌های باستانی واوان و چیچکلو، یخچال‌های علی آباد و ترشنبه
- جمعیت حدود ۵۰۰ هزار نفری شهرستان با سهم ۵۰ درصدی جوانان و افراد در سن فعالیت
- ۱. فعالیت و استقرار مجتمع‌های صنعتی و صنفی متعدد در شهرستان
- جود اراضی کشاورزی کم نظیر منجمله اراضی کشاورزی شهر احمد آباد مستوفی
- وجود مراکز بزرگ دامداری نوین و صنعتی در شهرستان
- جایگاه ویژه شهرستان در تامین مواد لبنی و پروتئینی استان، استقرار بزرگترین شهرک لبنی کشور با وسعت ۱۱۰ هکتار
- واقع شدن بزرگترین مرکز نمایشگاه‌های ماشین آلات سنگین و نیمه سنگین استان و کشور در اسلامشهر با وسعت حدود ۲۰۰ هکتار
- عرضه محصولات تولیدی داخلی شهرستان من جمله کارخانه‌های تولید قطعات خودرو

نقاط ضعف:

- پراکندگی فعالیت‌های صنعتی و نبود شهرک صنعتی مصوب دولتی در شهرستان
- وجود بافت‌های فرسوده مسکونی شهری و روستایی در شهرستان
- وجود اقشار آسیب پذیر بسیار در شهرستان و مشکلات کارگران
- بالا بودن نرخ خالص بیکاری زنان نسبت به سایر شهرستان‌ها
- پایین بودن سرانه تخت بیمارستانی نسبت به جمعیت
- مشکل پایین بودن کیفیت آب شرب شهرستان و ضرورت ایجاد خطوط جمع آوری و تصفیه خانه فاضلاب
- کمبود در سرانه‌های فرهنگی، بهداشتی، ورزشی و انتظامی با توجه به جمعیت حدود ۵۰۰ هزار نفری شهرستان
- کمبود مراکز رفاهی و تفریحی (پارک، شهربازی، باغ وحش) در شهرستان
- روش سنتی آبیاری در کشاورزی
- کمبود محسوس آب جهت آبیاری اراضی کشاورزی بایر شهرستان

فرصت‌ها:

- نزدیکی به فرودگاه‌های بین المللی مهرآباد و امام خمینی (ره)

- نزدیکی به خطوط ریلی کشور (عبور خط راه آهن تهران به خرمشهر و غرب کشور)
- عبور راه‌های عمده مواصلاتی استان از میان و کنار شهرستان (دسترسی به آزادراه‌های تهران - قم و تهران - ساوه، خطوط ریلی تهران - جنوب)
- استقرار بزرگ‌ترین پایانه ریلی کشور به نام آپرین در شهرستان
- هم‌جواری با تهران بزرگ و دسترسی آسان به کلیه امکانات و توانمندی‌های پایتخت
- استقرار صنایع بزرگ کشور از قبیل گروه ایران خوردو دیزل، بستنی و لبنیات میهن و دومینو، گروه صنعتی بهمن (فیلور)، سینجرگاز و... در شهرستان
- عبور کانال‌های آب کشاورزی میدان محمدیه و نواب صفوی از شهرستان جهت کشاورزی
- استقرار ده‌ها شرکت بزرگ حمل و نقل و باربری بین‌المللی کالا در حول محور آیت ا... سعیدی

تهیدها:

- تداخل حریم شهرداری‌های مناطق ۱۸ و ۱۹ تهران با حوزه تقسیمات کشوری شهرستان
- مشکلات خاص ناشی از فعالیت واحدهای صنعتی و صنفی مزاحم و آلاینده در مراکز جمعیتی
- واقع شدن شهرستان در شعاع ۱۲۰ کیلومتری تهران و ممنوعیت سرمایه‌گذاری در منطقه
- عدم اتصال شهرستان به خطوط متروی تهران
- وجود بافت فرسوده در سکونتگاه شهری و روستایی با توجه به واقع شدن در منطقه پرخطر زلزله خیز تهران
- اسکان و فعالیت اتباع غیر مجاز افغانه در شهرستان
- وجود سکونتگاه‌های غیر رسمی در شهرستان و اشتغال کاذب و دستفروشی
- دفن غیر اصولی و غیر بهداشتی مواد زائد شهری

۱-۷- تخصص‌های شهرستان اسلامشهر

با توجه به بررسی‌های صورت گرفته بر اساس اسناد فرادست، شهرستان اسلامشهر در حوزه خدمات تخصصی انبارداری و عمده‌فروشی در راستای پشتیبانی از فرودگاه بین‌المللی امام خمینی (ره) دارای جایگاه ویژه‌ای است، این در حالی است که با در نظر گرفتن وضع موجود خدمات و فعالیت‌ها در این شهرستان، موضوعات دیگری همچون اهمیت حمل و نقل و ترابری، تامین مواد غذایی و فعالیت‌های املاک و مستغلات نیز به چشم می‌خورد. در خصوص تخصص‌های شهرستان اسلامشهر با در نظر گرفتن اسناد فرادست و نتایج وضع موجود و همچنین سایر مطالعات انجام شده به فعالیت‌های حوزه خدمات حمل و نقل و انبارداری، قابلیت ایجاد بزرگ‌ترین شهرک لبنی کشور و همچنین صادرات بین‌المللی در این شهرستان اشاره می‌شود.

جدول ۸-۱ تبیین تخصص‌های شهرستان اسلامشهر

تخصص‌های پیشنهادی برای سال‌های برنامه ششم	تخصص‌ها بر اساس نتایج وضع موجود	تخصص‌ها بر اساس اسناد فرادست
خدمات حمل و نقل و انبارداری صادرات بین‌المللی	حمل و نقل و انبارداری فعالیت‌های خدماتی مربوط به تأمین جا و غذا عمده‌فروشی و خرده‌فروشی فعالیت‌های املاک و مستغلات	خدمات تخصصی انبارداری و عمده‌فروشی پشتیبانی فرودگاه بین‌المللی امام خمینی



شهرک لبنیات



شهرک ماشین آلات سنگین



بندر خشک آپرین

پیشنهادات توسعه شهرستان اسلامشهر

پیشنهادات توسعه شهرستان اسلامشهر



مرکز شیشه گری دستی



پایانه صادرات گل و گیاه احمد آباد مستوفی

فصل دوم

امور فرہنگی و اجتماعی



بخش آموزش و پرورش عمومی

۲- فصل دوم: امور فرهنگی و اجتماعی در سند توسعه اقتصادی، اجتماعی و فرهنگی شهرستان اسلامشهر

۲-۱- آموزش و پرورش - نوسازی، توسعه و تجهیز مدارس

۲-۱-۱- مقدمه

آموزش و پرورش یکی از مهم‌ترین نهادهای فرهنگی هر جامعه است که وظیفه اجتماعی کردن و انتقال دانش را به افراد جامعه بر عهده دارد. تعلیم و تربیت فرآیندی تعالی جویانه، تعاملی، تدریجی، یکپارچه و مبتنی بر نظام معیار اسلامی است که به منظور هدایت افراد جامعه به سوی ایجاد آمادگی برای تحقق آگاهانه و اختیاری، مراتب شکل‌گیری و پیشرفت جامعه اسلامی فعالیت می‌کند. آموزش و پرورش کلید توسعه اجتماعی، اقتصادی، فرهنگی و سیاسی هر جامعه محسوب گردیده و عرصه تعلیم و تربیت از مهم‌ترین زیر ساخت‌های تعالی همه جانبه کشور است. از این رو تأکیدات حکیمانه رهبر فرزانه انقلاب اسلامی مبنی بر ضرورت تحول بنیادین در آموزش و پرورش با تکیه بر فلسفه تعلیم و تربیت اسلامی - ایرانی و تدوین الگوی اسلامی - ایرانی برای تحول، راه برون رفت از چالش‌های نظام آموزشی - تربیتی کشور است. در این راستا سند تحول بنیادین، بعنوان نقشه راهی است که در آن شیوه علمی مسیر، منابع و امکانات لازم، تقسیم کار در سطح ملی و الزامات در این مسیر، بصورت شفاف و دقیق مشخص شده و بر اساس اسناد بالا دستی و اهداف و چشم انداز تعلیم و تربیت جمهوری اسلامی در افق ۱۴۰۴ ترسیم شده است. تدوین برنامه ۶ ساله توسعه استان و شهرستان‌های آن نیز با مبانی سند تحول بنیادین و اسناد بالا دستی دیگر در پرتو چشم انداز ۲۰ ساله کشور و با تأکید بر به اقتصاد مقاومتی، می‌تواند به توسعه همه جانبه استان و شهرستان‌ها کمک کند.

همچنین در این فرآیند فضاهای آموزشی و تربیتی، نقش گسترده و ماندگار در فرایند تعلیم و تربیت کودکان و نوجوانان ایفا می‌کنند. به همین خاطر ارتباط، تناسب، هماهنگی و همسویی بین عناصر این ظرف (فضاهای آموزشی و تربیتی) با مظلوف آن (فرایند تعلیم و تربیت) اجتناب‌ناپذیر است. از این رو ادارات کل آموزش و پرورش شهرستان‌ها و نوسازی مدارس استان تهران با بهره‌گیری از نیروهای مجرب و ضمن تأسی به موارد فوق‌الذکر تمامی توان خود را به منظور نیل به اهداف، خصوصاً اهداف سند تحول و سایر اسناد بالادستی و همچنین برنامه ششم توسعه، بکار گرفته است.

۲-۱-۲- سیمای آموزش و پرورش شهرستان اسلامشهر

جدول ۱-۲- آمار مدرسه، کلاس، کادر آموزشی و دانش آموز شهرستان اسلامشهر سال تحصیلی ۹۷-۹۶ (شهری و روستایی)

عنوان شاخص	اسلامشهر	چهاردانگه	جمع کل شهرستان	کل استان	درصد از کل استان
تعداد دانش آموز	۸۹۳۷۳	۱۲۸۰۰	۱۰۲۱۷۳	۹۴۱۳۴۳	۱۰
تعداد دانش آموز (بدون پیش دبستانی - بزرگسالان و استثنایی)	۸۰۹۴۸	۱۱۴۴۵	۹۲۳۹۳	۸۷۳۹۷۰	۱۰
تعداد مدرسه	۲۵۶	۵۸	۳۱۴	۳۴۳۲	۹
تعداد پرسنل	۴۲۹۳	۷۷۲	۵۰۶۵	۴۵۸۳۱	۱۱
تعداد پرسنل زن	۲۷۶۰	۵۷۰	۳۳۳۰	۲۸۷۰۴	۱۱

تعداد پرسنل مرد	۱۵۳۳	۲۰۲	۱۷۳۵	۱۷۱۲۷	۱۰
-----------------	------	-----	------	-------	----

مأخذ: اداره کل آموزش و پرورش شهرستان‌های استان تهران

بر اساس آمار اداره کل آموزش و پرورش شهرستان‌های استان تعداد ۱۰۲۱۷۳ نفر در دو بخش اسلامشهر و چهاردانگه به تحصیل اشتغال دارند که در حدود ۱۰ درصد دانش آموزان استان را تشکیل می‌دهند. از این تعداد در حدود ۶ درصد دانش‌آموزان در مدارس غیر دولتی شهرستان مشغول به تحصیل هستند و این در حالی است که این شاخص در سطح استان در حدود ۹ درصد می‌باشد.

جدول ۲-۲ مقایسه مدارس دولتی و غیر دولتی شهرستان اسلامشهر

منطقه	مدرسه	کلاس	دانش آموز کل			تراکم	درصد از کل مدارس شهرستان	درصد از کل دانش آموزان شهرستان
			پسر	دختر	جمع			
جمع غیر دولتی شهرستان	۶۳	۳۸۹	۳۷۶۱	۱۸۸۸	۵۶۴۹	۱۴.۵۲	۲۰.۴	۶.۱
جمع دولتی شهرستان	۲۴۶	۲۶۶۸	۴۳۰۶۳	۴۳۲۹۸	۸۶۳۶۱	۳۲.۴	۷۹.۶	۹۳.۹
جمع کل دولتی و غیر دولتی	۳۰۹	۳۰۵۷	۴۶۸۲۴	۴۵۱۸۶	۹۲۰۱۰	-	-	-

مأخذ: اداره کل آموزش و پرورش شهرستان‌های استان تهران

از دیگر شاخص‌های مورد بررسی نسبت دانش آموز نظری به کل متوسطه دوره دوم می‌باشد که این نسبت در استان و شهرستان به ترتیب ۶۷ و ۶۳ درصد اعلام شده است. با توجه به مزیت‌های شهرستان اسلامشهر در فعالیتهای تولیدی و صنعتی سهم کمتر دانش آموزان نظری نسبت به میانگین استان کاملاً توجیه پذیر خواهد بود. و سهم قابل توجهی از دانش آموزان در رشته‌های فنی و حرفه‌ای مشغول به تحصیل هستند.

جدول ۳-۲ نسبت دانش آموزان رشته‌های نظری به فنی حرفه‌ای و کاردانش شهرستان اسلامشهر

عنوان شاخص	اسلامشهر	چهاردانگه	کل شهرستان
تعداد دانش آموز نظری	۱۱۰۹۸	۱۱۷۹	۱۲۲۷۷
تعداد دانش آموز فنی و حرفه‌ای و کارودانش	۶۲۵۳	۸۴۸	۷۱۰۱
نسبت دانش آموز نظری به کل متوسطه دوره دوم	٪۶۳	٪۵۸	٪۶۳

مأخذ: اداره کل آموزش و پرورش شهرستان‌های استان تهران

جدول ۴-۲ آمار مقایسه‌ای وضعیت مدارس دولتی در شهرستان اسلامشهر

منطقه	مدرسه	کلاس	دانش آموز دولتی			تراکم	کلاس مورد نیاز جهت رسیدن به تراکم کشوری	فضاهای ورزشی (متر مربع)	سرانه فضاهای ورزشی دانش آموزی
			پسر	دختر	جمع				
اسلامشهر - دولتی	۲۰۰	۲۳۰۵	۳۷۹۴۷	۳۷۷۵۰	۷۵۷۹۷	۳۲.۸	۸۵۳	۷۲۵۲	۰.۰۸۴

		۸۵	۲۹.۷۴	۱۰۸۷۱	۵۵۳۳	۸۳۳۸	۳۶۸	۵۰	چهاردانگه - دولتی
		۹۳۸	۳۲.۴	۸۶۶۶۸	۴۳۲۸۳	۴۳۲۸۵	۲۶۷۳	۲۵۰	جمع شهرستان

ماخذ: اداره کل نوسازی مدارس استان تهران

در حوزه عملکردی اداره کل نوسازی مدارس استان در سال تحصیلی ۹۷-۹۶ تراکم دانش‌آموزی در شهرستان اسلامشهر حدود ۳۲ نفر در هر کلاس دایر می‌باشد. همچنین تراکم استان ۳۲ و تراکم کشوری ۲۴ نفر در کلاس می‌باشد که برای رسیدن به میانگین تراکم کشوری تعداد ۹۳۸ کلاس جدید در قالب ۶۲ مدرسه ۱۵ کلاسه با اعتباری بالغ بر ۲۱۸ میلیارد تومان مورد نیاز است. همچنین سهم شهرستان اسلامشهر از ۱۲۰۰۰ کلاس مصوب استان در طول سال‌های برنامه ۶۷۱ کلاس می‌باشد.

همچنین آمار مقایسه‌ای شهرستان، استان و کشور نشان می‌دهد سرانه فضای ورزشی شهرستان برابر با ۰.۰۸۴ متر مربع و میانگین سرانه ورزشی استان و کشور به ترتیب ۰.۱۲ و ۰.۱۸ متر مربع می‌باشد که برای رسیدن به میانگین سرانه ورزشی کشور ۸۳۴۸ مترمربع سالن ورزشی جدید با ۱۸ میلیارد تومان اعتبار مورد نیاز است.

جدول ۲-۵ آمار مدارس نوبت دوم سال تحصیلی ۹۷-۹۶

منطقه	کل مدارس	مدارس نوبت دوم	درصد دولتی به کل مدارس دولتی	کل دانش آموزان	تعداد دانش آموز نوبت دوم	درصد دانش آموزان نوبت دوم به کل دانش آموزان
اسلامشهر	۲۰۰	۲۶	۱۳.۲۷	۷۵۷۹۷	۱۱,۰۸۱	۱۴.۶۸
چهاردانگه	۵۰	۱۳	۲۶.۰۰	۱۰۸۷۱	۳,۷۰۷	۳۴.۱۵
جمع شهرستان	۲۴۶	۳۹	۱۵.۸	۸۶۶۶۸	۱۴۷۸۸	۱۷.۲
جمع استان	۵,۱۱۳	۸۹۷	۱۷.۵۴	۱,۶۷۴,۳۲۳	۳۳۱,۱۹۸	۱۹.۷۸

ماخذ: اداره کل نوسازی مدارس استان تهران

سهم مدارس دولتی دونوبته در شهرستان اسلامشهر برابر با ۱۵/۸ درصد و در استان تهران در حدود ۱۷/۵ درصد می‌باشد.

جدول ۲-۶ گزارش شناسنامه فنی فضا (اسلامشهر)

تعداد ساختمان آموزشی	تعداد کلاس تیپ	زیربنای آموزشی
۱۰۶۹	۲۷۴۲	۳۵۷۶۹۷.۶۸

ماخذ: اداره کل نوسازی مدارس استان تهران

جدول ۲-۷ وضعیت کلاس‌های نیازمند تخریب و بازسازی شهرستان اسلامشهر طبق قانون سال پایه^۱

شهرستان	کلاس نیازمند تخریب و بازسازی طبق قانون	درصد از استان	کلاس تخریب و بازسازی شده	درصد انجام شده از کل کلاس‌های نیازمند شهرستان	درصد انجام شده از استان	کلاس باقیمانده از قانون
اسلامشهر	۳۰۴	۲.۱	۱۶۳	۵۳.۶	۲.۷	۱۴۱

۱- در سال‌های ۸۴ و ۸۵ کلاس‌های بدون استحکام (کلاس‌های ساختمان‌های مدارس مشمول طرح که می‌بایست بازسازی و یا مقاوم‌سازی می‌شدند) به تفکیک استان مشخص گردید که کلاس‌های قانون طرح یا سال پایه نامگذاری شدند.

استان تهران	۱۴۲۷۸	-	۶۱۰۵	۴۲.۷	-	۸۴۹۴
-------------	-------	---	------	------	---	------

ماخذ: اداره کل نوسازی مدارس استان تهران

جدول ۸-۲ وضعیت کلاس‌های نیازمند مقاوم‌سازی شهرستان اسلامشهر طبق قانون سال پایه

شهرستان	کلاس نیازمند اجرای مقاوم‌سازی طبق قانون	درصد از استان	کلاس مقاوم‌سازی شده	درصد انجام شده از کل کلاس‌های نیازمند شهرستان	درصد انجام شده از استان	کلاس باقیمانده از قانون
اسلامشهر	۱۵۵۰	۸	۳۵۱	۲۲.۶	۷	۱۱۹۹
استان تهران	۱۹۴۱۳	-	۵۱۶۳	۲۶.۶	-	۱۴۳۹۸

ماخذ: اداره کل نوسازی مدارس استان تهران

جدول ۹-۲ وضعیت کلاس‌های نیازمند تخریب و بازسازی و اجرای مقاوم‌سازی شهرستان اسلامشهر طبق بررسی جدید

شهرستان	کلاس نیازمند تخریب و بازسازی طبق بررسی جدید	درصد از کل کلاس‌های شهرستان	کلاس نیازمند اجرای مقاوم‌سازی طبق بررسی جدید	درصد از کل کلاس‌های تخریبی استان	درصد از کل کلاس‌های شهرستان	درصد از کل کلاس‌های نیازمند مقاوم‌سازی استان
اسلامشهر	۱۴۱	۵	۱۱۹۹	۲.۸	۴۴	۸
استان تهران	۹۲۹۷	۲۰	۱۴۶۰۸	-	۲۷	-

ماخذ: اداره کل نوسازی مدارس استان تهران

بر اساس آمار ارائه شده از سوی اداره کل نوسازی مدارس استان تهران جهت حذف ۱۴۱ کلاس تخریبی شهرستان اعتباری بالغ بر ۴۵ میلیارد تومان و جهت اجرای مقاوم‌سازی ۱۱۹۹ کلاس نیازمند مقاوم‌سازی شهرستان ۲۵۴ میلیارد تومان اعتبار مورد نیاز است.

۳-۱-۲ اهداف کلی بخش آموزش و پرورش در شهرستان اسلامشهر

- تامین و بسط عدالت در برخورداری از فرصت‌های تعلیم و تربیت
- ارتقا و کیفیت تعلیم و تربیت
- بازننگری و مهندسی ساختارها، رویه‌ها و روش‌ها

۴-۱-۲ راهبردهای دستیابی به اهداف کلی

- کاهش نابرابری در مناطق استان با اولویت مناطق نابرخوردار (بر اساس شاخص‌های آموزشی).
- فراهم آوردن زیرساخت‌ها و مقدمات لازم برای اجرای سند تحول بنیادین آموزش و پرورش.

- مدیریت بهینه و افزایش بهره‌وری منابع و مصارف مالی و ارتقاء رفاه فرهنگیان.
- توسعه عدالت آموزشی، پرورشی و ورزشی.
- توسعه و تجهیز فضاها و محیط‌های یادگیری.
- ارتقای کیفیت عوامل آموزشی، بهبود فرآیندها، محتوی و خروجی‌ها
- ارتقاء راهبری و مدیریت در آموزش و پرورش
- ارتقاء مدیریت منابع انسانی
- ارتقاء برنامه درسی (محتوا و روش‌ها، در فعالیتهای آموزشی، پرورشی و ورزشی)
- ساماندهی نیروی انسانی و بازنگری در ساختارهای اداری و مدیریتی.
- توسعه مشارکت در آموزش و پرورش.

۵-۱-۲- سیاست‌ها و اقدامات اجرایی آموزش و پرورش در شهرستان اسلامشهر

- گسترش بهره‌برداری از ظرفیت آموزش‌های غیر حضوری و مجازی در برنامه‌های آموزشی و تربیتی
- توسعه متوازن و عادلانه، مقاوم‌سازی و نوسازی فضاهای آموزشی، پژوهشی، ورزشی و بهداشتی متناسب با ویژگی‌ها و نیازهای دانش آموزان
- ایجاد نظام رتبه بندی مدارس و مؤسسات آموزشی و پرورشی به منظور شفاف‌سازی عملکرد و ارتقای کیفیت و تقویت انگیزه‌های رقابت منطقی و عملی
- تقویت ایمان، بصیرت دینی و باور به ارزش‌های انقلاب اسلامی و توانمندسازی مربیان و دانش آموزان برای وفاداری و حمایت آگاهانه از این ارزش‌ها
- تنوع بخشی به محیط‌های یادگیری در فرآیند تعلیم و تربیت دانش-آموزان
- کیفیت بخشی فرآیندهای یاد دهی و یادگیری با تکیه بر استفاده هوشمندانه از فناوری‌های نوین
- توسعه فرهنگ اقامه نماز و اهتمام به پرپایی نماز جماعت در مدرسه و تقویت انس با قرآن در دانش آموزان
- تنظیم و اجرای برنامه جامع کارآفرینی و مهارت آموزی برای تمام دوره‌های تحصیلی
- افزایش نقش شوراهای آموزش و پرورش شهر و استان و مناطق در برنامه ریزی، تأمین منابع و امکانات

۲-۱-۶- اهداف کمی و منابع مالی مورد نیاز بخش آموزش و پرورش شهرستان اسلامشهر

فصل	کد فصل	برنامه	کد برنامه	هدف/عملیات	حجم کل عملیات		اعتبارات ملی	اعتبارات استانی	منابع مالی داخلی						
					واحد اندازه گیری	درصد			جمع اعتبارات مورد نیاز	جمع اعتبارات ملی مورد نیاز	مشارکت عمومی - خصوصی	۱۳۹۶	۱۳۹۷	۱۳۹۸	۱۳۹۹
آموزش و پرورش عمومی	۱۸۰۱۰۰۰۰۰۰۰۰	آموزش پیش از دبستان	۱۸۰۱۰۰۳۰۰۰۰	افزایش پوشش نو آموزان در دوره پیش از دبستان	درصد	۵۵.۰	۳۵۰۰۰	۰	۰	۳۵۰۰۰۰۰۰	۰	۰	۰	۰	۰
آموزش و پرورش عمومی	۱۸۰۱۰۰۰۰۰۰۰۰	آموزش نهضت سوادآموزی	۱۸۰۱۰۱۰۰۰۰۰	درصد باسواد جمعیت ۱۰ ساله و بالاتر	درصد	۹۶.۰	۴۳۱۱۸۰	۱۵۰۰۰۰	۱۱۱۸۰	۴۳۰۰۰۰۰۰	۱۵۰۰۰۰	۰	۰	۰	۰
آموزش و پرورش عمومی	۱۸۰۱۰۰۰۰۰۰۰۰	راهبری توسعه مدارس غیردولتی و مشارکت‌های مردمی	۱۸۰۱۰۱۰۰۰۰۰۰	سهم دانش آموزان غیردولتی از کل دانش آموزان	درصد	۹.۰	۰	۰	۰	۰	۰	۰	۰	۰	۰
آموزش و پرورش عمومی	۱۸۰۱۰۰۰۰۰۰۰۰	بهسازی و تعمیر و تجهیز هنرستان‌های فنی و حرفه‌ای و کارودانش	۱۸۰۱۰۰۶۶۰۰۰۰	کاهش درصد دانش آموزان رشته‌های نظری از کل دانش آموزان دوره دوم متوسطه (تجهیز و گسترش مدارس فنی و حرفه‌ای و کارودانش)	درصد	۹۳.۰	۴۹۹۱۱	۶۶۶۶۶۷	۰	۴۹۹۱۱	۶۶۶۶۶۷	۰	۰	۰	۰
آموزش و پرورش عمومی	۱۸۰۱۰۰۰۰۰۰۰۰	آموزش دوره دوم متوسطه کارودانش	۱۸۰۲۰۱۰۰۰۰۰۰	کاهش درصد دانش آموزان رشته‌های نظری از کل دانش آموزان دوره دوم متوسطه (تجهیز و گسترش مدارس فنی و حرفه‌ای و کارودانش)	درصد	۹۳.۰	۴۹۹۱۱	۶۶۶۶۶۷	۰	۴۹۹۱۱	۶۶۶۶۶۷	۰	۰	۰	۰
				جمع کل عملیات		۴۰.۰	۰	۰	۰	۰	۰	۰	۰	۰	۰
				جمع منابع مورد نیاز		۳۵.۰	۳۵۰۰۰	۳۵۰۰۰	۰	۳۵۰۰۰	۰	۰	۰	۰	۰
				۱۳۹۶		۵۵.۰	۳۵۰۰۰	۳۵۰۰۰	۰	۳۵۰۰۰	۰	۰	۰	۰	۰
				۱۳۹۷		۶۵.۰	۳۵۰۰۰	۳۵۰۰۰	۰	۳۵۰۰۰	۰	۰	۰	۰	۰
				۱۳۹۸		۷۵.۰	۳۵۰۰۰	۳۵۰۰۰	۰	۳۵۰۰۰	۰	۰	۰	۰	۰
				۱۳۹۹		۹۵.۰	۳۵۰۰۰	۳۵۰۰۰	۰	۳۵۰۰۰	۰	۰	۰	۰	۰
				۱۴۰۰		۸۵.۰	۳۵۰۰۰	۳۵۰۰۰	۰	۳۵۰۰۰	۰	۰	۰	۰	۰

فصل	کد فصل	برنامه	کد برنامه	هدف/عملیات	حجم کل عملیات		اعتبارات ملی	اعتبارات استانی	منابع مالی داخلی
					واحد اندازه گیری	درصد			
آموزش و پرورش عمومی	۱۸۰۱۰۰۰۰۰۰۰۰	آموزش دوره دوم متوسطه فنی و حرفه‌ای	۱۸۰۲۰۰۰۰۰۰۰	کاهش درصد دانش‌آموزان رشته‌های نظری از کل دانش‌آموزان دوره دوم متوسطه (تجهیز و گسترش مدارس فنی و حرفه‌ای و کارودانش)	درصد	۹۳۰	۴۹۶۱۱	۶۶۶۶۶۷	جمع منابع مورد نیاز
آموزش و پرورش عمومی	۱۸۰۱۰۰۰۰۰۰۰۰	ارتقا سلامت دانش‌آموزان	۱۸۰۱۰۱۴۰۰۰۰۰	بهبود شاخص نسبت دانش‌آموز به مربی بهداشت در مدارس	تعداد دانش‌آموز به ازای یک بهداشت	۲۲۰۰	۴۴۶۴۹۰	۶۰۰۰۰۰	جمع اعتبارات مورد نیاز
آموزش و پرورش عمومی	۱۸۰۱۰۰۰۰۰۰۰۰	رصد و کنترل آسیب‌های اجتماعی	۱۸۰۱۰۱۸۰۰۰۰۰	بهبود شاخص نسبت دانش‌آموز به مشاور در مدارس	تعداد دانش‌آموز به ازای یک مشاور	۸۳۲	۲۲۳۲۰۰	۳۰۰۰۰۰	جمع اعتبارات مورد نیاز
جمع کل									
						۶۸۱۹۸۱	۳۰۵۰۰	۴۶۶۰۰	۵۲۷۱۲
						۶۳۳۴۹			۶۳۳۴۹
						۲۲۶۸۱			۲۲۶۸۱
									۴۵۵۰۰
									۱۳۹۶
									۱۳۹۷
									۱۳۹۸
									۱۳۹۹
									۱۴۰۰
									مشارکت عمومی - خصوصی
									جمع اعتبارات استانی مورد نیاز
									۱۳۹۶
									۱۳۹۷
									۱۳۹۸
									۱۳۹۹
									۱۴۰۰
									جمع منابع داخلی مورد نیاز
									۱۳۹۶
									۱۳۹۷
									۱۳۹۸
									۱۳۹۹
									۱۴۰۰

۲-۱-۷- اهداف کمی و منابع مالی مورد نیاز بخش نوسازی، توسعه و تجهیز مدارس شهرستان اسلامشهر طی برنامه ششم

فصل	کد فصل	برنامه	حجم کل عملیات		اعتبارات ملی	اعتبارات استانی	منابع مالی داخلی													
			واحد اندازه گیری	حجم کل عملیات			جمع اعتبارات ملی مورد نیاز	جمع اعتبارات استانی مورد نیاز	مشارکت عمومی - خصوصی	ارزش افزوده	سایر	جمع منابع داخلی مورد نیاز								
			کد برنامه	هدف / عملیات	واحد اندازه گیری															
آموزش و پرورش عمومی	۱۸۰۱۰۰۰۰۰۰	تأمین، توسعه، مقاوم سازی، تعمیر، تجهیز و نگهداری فضاها، ساختمان‌ها، اماکن و ماشین آلات	۱۸۰۱۰۱۵	بهبود کلاس ایمن (تخریب و بازسازی)	درصد	۹۵۰	۷۵۶۰۰۰۰	۸۸۳۰۰۰۰	۱۰۷۱۰۰۰۰	۱۳۲۸۴۰۰	۴۰۳۷۴۰۰	۰	۰	۰	۰	۰	۰	۰	۰	۰
آموزش و پرورش عمومی	۱۸۰۱۰۰۰۰۰۰	تأمین، توسعه، مقاوم سازی، تعمیر، تجهیز و نگهداری فضاها، ساختمان‌ها، اماکن و ماشین آلات	۱۸۰۱۰۱۵	بهبود کلاس ایمن (اجرای مقاوم سازی)	درصد	۵۶۰	۲۴۰۰۰۰۰۰	۲۸۸۰۰۰۰۰	۲۴۳۸۵۰۰	۱۶۶۶۶۱۰۰	۲۵۴۰۰۳۱۰	۰	۰	۰	۰	۰	۰	۰	۰	۰
آموزش و پرورش عمومی	۱۸۰۱۰۰۰۰۰۰۰	برنامه آموزش مقاطع مختلف تحصیلی	۱۸۰۱۰۰۱-۶	بهبود تراکم دانش آموزی	تراکم	۳۲	۰	۰	۰	۰	۰	۰	۰	۰	۰	۰	۰	۰	۰	۰

فصل	کد فصل	برنامه	کد برنامه	هدف/ عملیات	حجم کل عملیات	اعتبارات ملی	اعتبارات استانی	منابع مالی داخلی
آموزش و پرورش عمومی	۱۸۰۱۰۰۰۰۰۰	تامین، توسعه، مقاوم سازی، تعمیر، تجهیز و نگهداری فضاها، ساختمان‌ها، اماکن و ماشین آلات	۱۸۰۱۰۱۵	نسبت مدارس نیازمند به تعمیر و تجهیز به کل مدارس	درصد	۳۴۸,۱۴۴۰	۱۹۱,۳۴۶۶	جمع اعتبارات استانی مورد نیاز
ورزش و تفریحات	۱۷۰۲۰۰۰۰۰۰	برنامه ورزش و سلامت دانش آموزان	۱۷۰۲۰۰۵	بهبود سرانه ورزشی مدارس	مترمربع	۱۸۷,۸۳۰۰	۹۳,۹۱۵۰	جمع اعتبارات استانی مورد نیاز
					جمع کل	۵۷۰,۸۰۳۱	۲۸۵,۲۶۱۶	جمع اعتبارات استانی مورد نیاز
						۱۵۷۱	۲۹,۹۵۰	جمع اعتبارات ملی مورد نیاز
						۳۴۹,۳۶۱	۲۹,۹۵۰	جمع اعتبارات ملی مورد نیاز
						۴۱۳,۸۸۱	۴۰,۱۸۴۰	جمع اعتبارات ملی مورد نیاز
						۴۹۳,۰۱۳	۴۴,۳۶۴۰	جمع اعتبارات ملی مورد نیاز
						۱۸۴,۶۴۹۹	۴۹,۱۵۴۴	جمع اعتبارات ملی مورد نیاز
						۳۱۰,۴۳۲۵	۵۴,۶۴۹۲	جمع اعتبارات ملی مورد نیاز
						۱۰,۴۷۵	۲,۹۹۵۰	جمع اعتبارات ملی مورد نیاز
						۱۴۱,۹۲۴	۴۰,۱۸۴۰	جمع اعتبارات ملی مورد نیاز
						۱۵۷,۶۳۴	۴۴,۳۶۴۰	جمع اعتبارات ملی مورد نیاز
						۱۷۵,۸۳۸	۴۹,۱۵۴۴	جمع اعتبارات ملی مورد نیاز
						۱۹۴,۰۵۳	۵۴,۶۴۹۲	جمع اعتبارات ملی مورد نیاز
						۵۷۹,۹۲۴	۱۹۱,۳۴۶۶	جمع اعتبارات استانی مورد نیاز
						۸۳۰,۱۸۳	۵۶,۳۴۹	مشارکت عمومی - خصوصی
						۷۰,۳۷۵۶	۸۴,۵۲۳,۵	ارزش افزوده
						۳۸۹,۸۴۴	۰	سایر
						۰	۰	۱۳۹۶
						۰	۰	۱۳۹۷
						۰	۰	۱۳۹۸
						۰	۰	۱۳۹۹
						۰	۰	۱۴۰۰
						۰	۰	جمع منابع داخلی مورد نیاز



بخش آموزش فنی و حرفه ای

۲-۲- بخش آموزش فنی و حرفه‌ای

۲-۲-۱- مقدمه

سازمان آموزش فنی و حرفه‌ای کشور متولی آموزش‌های غیررسمی در سطوح پایه و پیشرفته به تمام متقاضیان ورود به بازار کار اعم از: دارندگان گواهینامه پایان تحصیلات متوسطه و پایین تر، دانشجویان، دانش آموختگان دانشگاهی و شاغلین در کشور است که رسالت‌های زیر را بر عهده خواهد داشت:

- تحقق و پیاده سازی نظام آموزش مهارتی
- سوق دادن آموزش‌های مهارتی به سمت اشتغال پایدار
- فراهم آوردن بسترهای سیاست گذاری و مدیریت یکپارچه آموزش‌های فنی و حرفه‌ای
- آینده پژوهی با توجه به تغییرات مستمر فناوری‌ها جهت شناسایی تاثیر آن در ایجاد یا حذف فرصت‌های شغلی

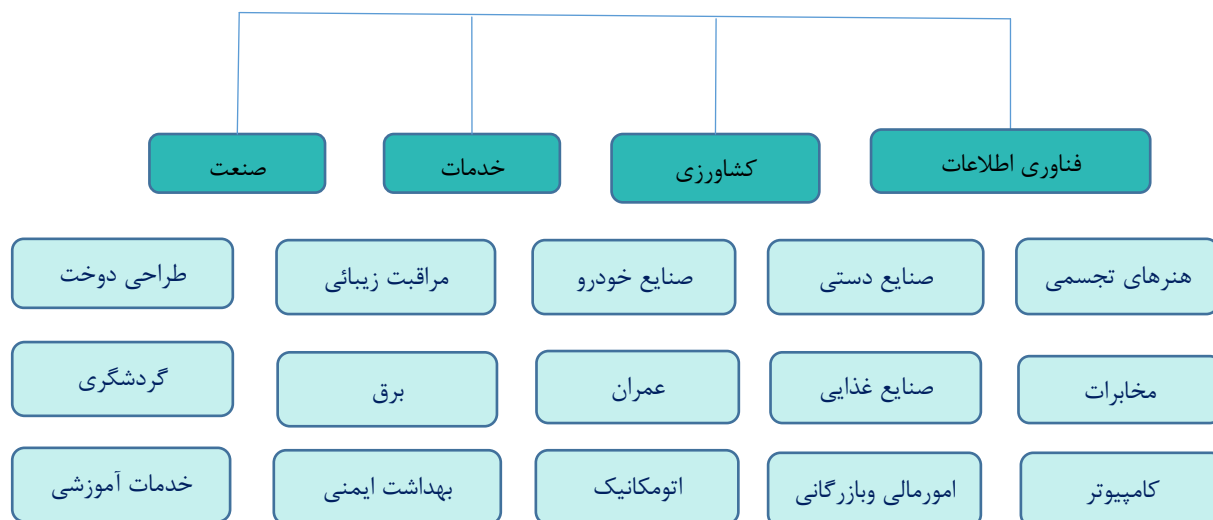
در شهرستان اسلامشهر دو مرکز شماره ۱۴ و ۱۵ ارایه آموزش‌های رایگان دولتی به افراد زیر را بر عهده دارند:

- دانشجویان، فارغ التحصیلان دانشگاهی و دانش آموزان
- افراد تحت پوشش دستگاه‌های حمایتی مانند بهزیستی و کمیته امداد امام خمینی
- اقشار آسیب پذیر و آسیب دیدگان اجتماعی و روستائیان و عشایر
- نیروی کار فعال در صنایع و صنوف مختلف
- ارائه مشاوره و هدایت شغلی رایگان به کارآموزان و کارجویان
- سنجش مهارت و تعیین صلاحیت فنی افراد
- مدیریت، بازرسی و نظارت بر عملکرد موسسات کارآموزی آزاد وابسته به فنی و حرفه‌ای

با توجه به پتانسیل‌ها و قابلیت‌های خاص شهرستان اسلامشهر حوزه‌های آموزشی زیر در قالب مراکز آموزش ثابت دولتی و سیار ارایه می‌گردد:

فناوری اطلاعات، جوشکاری، مالی حسابداری، صنایع چوب، صنایع ساختمان، صنایع دستی، کاشیکاری، کشاورزی، طراحی دوخت و....

در بخش آموزش‌های آزاد نیز صدور مجوز فعالیت و نظارت ۷۵ آموزشگاه آزاد در ۴ خوشه و ۱۵ حرفه آموزشی در سطح شهرستان صورت گرفته است.



تصویر ۱-۲ شاخه‌های آموزش تخصصی در شهرستان اسلامشهر

مأخذ: اداره کل آموزش فنی و حرفه‌ای استان تهران

۲-۲-۲- اهداف کلی بخش فنی و حرفه‌ای

- تقویت انسجام و یکپارچگی نظام آموزش فنی و حرفه‌ای و مهارت آموزی
- افزایش بهره‌وری در کاربرد منابع
- ایجاد قدرت انطباق مراکز با نیازها
- افزایش اثر بخشی آموزش فنی و حرفه‌ای و مهارت آموزی
- گسترش مشارکت‌های بخش دولتی و غیردولتی آموزش فنی و حرفه‌ای و مهارت آموزی

۲-۲-۳- راهبرد دستیابی به هدف کلی

- فراهم آوردن شرایط و امکانات نهادی
- توسعه همکاری و هماهنگی بین زیر نظام‌ها و تقویت مسیرهای پیوستگی آنها
- ارتقای بهره‌وری در عرضه‌کنندگان آموزش فنی و حرفه‌ای و مهارت آموزی
- ارتقای پایداری منابع مالی و بازیگری در تخصیص منابع دولتی بین زیر نظام‌های آموزش فنی و حرفه‌ای و مهارت آموزی
- دسترسی گروه‌های خاص به آموزش‌های مهارتی
- افزایش و ارتقای کیفی آموزش غیر رسمی مهارتی
- توسعه هدفمند آموزش فنی و حرفه‌ای و مهارت آموزی در استان‌ها
- گسترش و ارتقای رویکردهای تقاضا محور
- تضمین کیفیت آموزش‌ها و بهبود مستمر آنها

- طراحی بسته همکاری و حمایتی از عرضه کنندگان غیر دولتی آموزش
- سیاست‌های اداره کل فنی و حرفه‌ای
- استفاده از ظرفیت‌های سایر دستگاه‌ها و سازمان‌های دولتی و غیر دولتی برای آموزش متوسطه فنی و حرفه‌ای
- استفاده موثر از ظرفیت‌های موجود
- برنامه ریزی برای تربیت نیروی انسانی متخصص
- برنامه ریزی مدیریت و اقتصاد آموزش فنی و حرفه‌ای و مهارت آموزی
- تقویت سیاست فروش خدمات و محصولات تولیدی مراکز آموزش فنی و حرفه‌ای
- توجه به آموزش بیکاران در جستجوی کار، به ویژه فارغ التحصیلان دانشگاهی
- توجه به آموزش مهارتی زنان روستایی
- تاکید بر مهارت آموزی بر سکونت گاه‌های غیر رسمی
- توجه به مهارت آموزی اقشار آسیب پذیر و یا در معرض آسیب‌های اجتماعی
- رویکرد استفاده از ظرفیت بخش غیر دولتی و نهادهای عمومی برای آموزش به گروه‌های خاص
- رهگیری مستمر اشتغال مهارت آموختگان و دریافت بازخورد از مهارت آموختگان و کار فرمایان (در صورت اشتغال به کار) برای اصلاح برنامه‌های آموزشی
- ایجاد تحول در شیوه‌ها و برنامه‌های آموزشی‌های مبتنی بر شایستگی‌ها با نگاه کل نگر و رویکرد کارآفرینانه و فن آورانه
- بازنگری، اصلاح و تدوین استانداردهای مهارتی و محتوای آموزشی با مشارکت بخش غیر دولتی و بنگاه‌ها
- جلب مشارکت صنایع، اتحادیه‌ها و صنوف تولیدی، خدماتی و کشاورزی در آزمون و ارزشیابی مهارت جویان
- کاربرد شیوه‌های یاددهی- یادگیری حرفه‌ای نوین
- برنامه ریزی توسعه مهارت با توجه به سندهای آمیشی و ظرفیت‌های استانی
- توجه به نیازهای منطقه‌ای و آمایش سرزمین و بازنگری در عناوین، رشته محل‌ها و برنامه‌ها متناسب با نیازها
- استفاده مستمر از نظام جامع اطلاعات بازار کار در توسعه آموزش فنی و حرفه‌ای و مهارتی
- توسعه آموزش‌های مهارتی برای مشاغل غیر رسمی شناسایی شده
- توجه به کار آفرینی در آموزش فنی و حرفه‌ای با محوریت نقش بخش غیر دولتی
- الزام بنگاه‌های اقتصادی به حرفه آموزی و ارتقاء مستمر شایستگی‌های حرفه‌ای شاغلین و ایجاد سازوکار لازم برای تشویق بنگاه‌های اقتصادی به حرفه آموزی کارگران
- عمومی سازی مشاوره‌های آموزش فنی و حرفه‌ای در جامع و تعمیم فرهنگ مهارت از طریق همکاری مشترک سازمان آموزش فنی و حرفه‌ای با سایر دستگاه‌های مرتبط و رسانه‌های جمعی
- پیگیری مستمر و نظام مند وضعیت اشتغال مهارت آموختگان
- فرهنگ سازی برای ترویج ارزش کار و مهارت آموزی و معرفی آموزش‌ها به خانوارها و بنگاه‌ها

۲-۲-۴- اهداف کمی و منابع مالی مورد نیاز بخش فنی و حرفه‌ای شهرستان اسلامشهر طی برنامه ششم

فصل	کد فصل	برنامه	کد برنامه	هدف/عملیات	واحد اندازه‌گیری	حجم کل عملیات		اعتبارات ملی	اعتبارات استانی	منابع مالی داخلی					
						جمع کل عملیات	جمع منابع مورد نیاز			جمع اعتبارات استانی مورد نیاز	۱۳۹۶	۱۳۹۷	۱۳۹۸	۱۳۹۹	۱۴۰۰
آموزش فنی و حرفه‌ای و مهارت‌آموزی	۱۷۰۱۰۰۰۰۰۰۰۰۰۰۰۰	آموزش غیررسمی فنی و حرفه‌ای و مهارتی	۱۸۰۲۰۰۰۰۰۰۰۰۰۰۰۰	اجرای دوره‌های آموزش تخصصی	دوره	۳۴۵۰۰	۵۱۰۰	۳۰۰۰۰۰	۲۱۶۰	۰۰۰	۰۰۰	۰۰۰	۰۰۰	۰۰۰	۰۰۰
						۷۵۰۰	۹۰۰۰۰۰	۰۰۰	۰۰۰	۰۰۰	۰۰۰	۰۰۰	۰۰۰	۰۰۰	
						۷۵۰	۳۶۰۰۰	۰۰۰	۰۰۰	۰۰۰	۰۰۰	۰۰۰	۰۰۰	۰۰۰	
						۶۵۰	۳۰۰۰۰	۰۰۰	۰۰۰	۰۰۰	۰۰۰	۰۰۰	۰۰۰	۰۰۰	
						۶۵۰	۳۰۰۰۰	۰۰۰	۰۰۰	۰۰۰	۰۰۰	۰۰۰	۰۰۰	۰۰۰	
						۶۵۰	۳۰۰۰۰	۰۰۰	۰۰۰	۰۰۰	۰۰۰	۰۰۰	۰۰۰	۰۰۰	
						۶۵۰	۳۰۰۰۰	۰۰۰	۰۰۰	۰۰۰	۰۰۰	۰۰۰	۰۰۰	۰۰۰	
						۶۵۰	۳۰۰۰۰	۰۰۰	۰۰۰	۰۰۰	۰۰۰	۰۰۰	۰۰۰	۰۰۰	
						۶۵۰	۳۰۰۰۰	۰۰۰	۰۰۰	۰۰۰	۰۰۰	۰۰۰	۰۰۰	۰۰۰	
						۶۵۰	۳۰۰۰۰	۰۰۰	۰۰۰	۰۰۰	۰۰۰	۰۰۰	۰۰۰	۰۰۰	
آموزش فنی و حرفه‌ای و مهارت‌آموزی	۱۷۰۲۰۰۰۰۰۰۰۰۰۰۰۰	آموزش غیررسمی فنی و حرفه‌ای و مهارتی	۱۸۰۲۰۰۰۰۰۰۰۰۰۰۰۰	متناسب سازی سخت افزارهای کارگاهی با تغییرات فناوری مشاغل نوین	کارگاه	۵۰۰	۱۹۰۰	۱۳۵۰۰	۷۸۰	۰۰۰	۰۰۰	۰۰۰	۰۰۰	۰۰۰	۰۰۰
						۱۰	۳۰۰۰۰	۰۰۰	۰۰۰	۰۰۰	۰۰۰	۰۰۰	۰۰۰	۰۰۰	
						۱۰	۱۰۵۰۰	۰۰۰	۰۰۰	۰۰۰	۰۰۰	۰۰۰	۰۰۰	۰۰۰	
						۱۰	۱۲۰۰۰	۰۰۰	۰۰۰	۰۰۰	۰۰۰	۰۰۰	۰۰۰	۰۰۰	
						۱۰	۱۲۰۰۰	۰۰۰	۰۰۰	۰۰۰	۰۰۰	۰۰۰	۰۰۰	۰۰۰	
						۱۰	۱۲۰۰۰	۰۰۰	۰۰۰	۰۰۰	۰۰۰	۰۰۰	۰۰۰	۰۰۰	
						۱۰	۱۲۰۰۰	۰۰۰	۰۰۰	۰۰۰	۰۰۰	۰۰۰	۰۰۰	۰۰۰	
						۱۰	۱۲۰۰۰	۰۰۰	۰۰۰	۰۰۰	۰۰۰	۰۰۰	۰۰۰	۰۰۰	
						۱۰	۱۲۰۰۰	۰۰۰	۰۰۰	۰۰۰	۰۰۰	۰۰۰	۰۰۰	۰۰۰	
						۱۰	۱۲۰۰۰	۰۰۰	۰۰۰	۰۰۰	۰۰۰	۰۰۰	۰۰۰	۰۰۰	
آموزش فنی و حرفه‌ای و مهارت‌آموزی	۱۷۰۲۰۰۰۰۰۰۰۰۰۰۰۰	آموزش غیررسمی فنی و حرفه‌ای و مهارتی	۱۸۰۲۰۰۰۰۰۰۰۰۰۰۰۰	مشاوره هدایت شغلی کارآموزان و کارجویان	نفرمشاوره	۳۳۷۸۳۰۰	۱۶۴۰	۳۷۰۰۰	۱۶۴۰	۰۰۰	۰۰۰	۰۰۰	۰۰۰	۰۰۰	۰۰۰
						۴۷۸۳۰	۲۰۰۰۰	۰۰۰	۰۰۰	۰۰۰	۰۰۰	۰۰۰	۰۰۰	۰۰۰	
						۴۷۰۰۰	۲۵۰۰۰	۰۰۰	۰۰۰	۰۰۰	۰۰۰	۰۰۰	۰۰۰	۰۰۰	
						۴۷۰۰۰	۲۵۰۰۰	۰۰۰	۰۰۰	۰۰۰	۰۰۰	۰۰۰	۰۰۰	۰۰۰	
						۴۸۰۰۰	۲۵۰۰۰	۰۰۰	۰۰۰	۰۰۰	۰۰۰	۰۰۰	۰۰۰	۰۰۰	
						۴۸۰۰۰	۲۵۰۰۰	۰۰۰	۰۰۰	۰۰۰	۰۰۰	۰۰۰	۰۰۰	۰۰۰	
						۴۸۰۰۰	۲۵۰۰۰	۰۰۰	۰۰۰	۰۰۰	۰۰۰	۰۰۰	۰۰۰	۰۰۰	
						۴۸۰۰۰	۲۵۰۰۰	۰۰۰	۰۰۰	۰۰۰	۰۰۰	۰۰۰	۰۰۰	۰۰۰	
						۴۸۰۰۰	۲۵۰۰۰	۰۰۰	۰۰۰	۰۰۰	۰۰۰	۰۰۰	۰۰۰	۰۰۰	
						۴۸۰۰۰	۲۵۰۰۰	۰۰۰	۰۰۰	۰۰۰	۰۰۰	۰۰۰	۰۰۰	۰۰۰	
آموزش فنی و حرفه‌ای و مهارت‌آموزی	۱۷۰۲۰۰۰۰۰۰۰۰۰۰۰۰	آموزش غیررسمی فنی و حرفه‌ای و مهارتی	۱۸۰۲۰۰۰۰۰۰۰۰۰۰۰۰	اجرای نیازسنجی آموزشی در سطح شهرستان	مرحله	۶۰۰	۴۰۰	۱۰۰۰۰	۴۰۰	۰۰۰	۰۰۰	۰۰۰	۰۰۰	۰۰۰	۰۰۰
						۲۰	۰۰۰	۰۰۰	۰۰۰	۰۰۰	۰۰۰	۰۰۰	۰۰۰	۰۰۰	
						۲۰	۰۰۰	۰۰۰	۰۰۰	۰۰۰	۰۰۰	۰۰۰	۰۰۰	۰۰۰	
						۲۰	۰۰۰	۰۰۰	۰۰۰	۰۰۰	۰۰۰	۰۰۰	۰۰۰	۰۰۰	
						۲۰	۰۰۰	۰۰۰	۰۰۰	۰۰۰	۰۰۰	۰۰۰	۰۰۰	۰۰۰	
						۲۰	۰۰۰	۰۰۰	۰۰۰	۰۰۰	۰۰۰	۰۰۰	۰۰۰	۰۰۰	
						۲۰	۰۰۰	۰۰۰	۰۰۰	۰۰۰	۰۰۰	۰۰۰	۰۰۰	۰۰۰	
						۲۰	۰۰۰	۰۰۰	۰۰۰	۰۰۰	۰۰۰	۰۰۰	۰۰۰	۰۰۰	
						۲۰	۰۰۰	۰۰۰	۰۰۰	۰۰۰	۰۰۰	۰۰۰	۰۰۰	۰۰۰	
						۲۰	۰۰۰	۰۰۰	۰۰۰	۰۰۰	۰۰۰	۰۰۰	۰۰۰	۰۰۰	

فصل	کد فصل	برنامه	کد برنامه	هدف/عملیات	حجم کل عملیات		اعتبارات ملی	اعتبارات استانی	منابع مالی داخلی					
					واحد اندازه گیری				جمع اعتبارات ملی مورد نیاز	جمع اعتبارات استانی مورد نیاز	۱۳۹۶	۱۳۹۷	۱۳۹۸	۱۳۹۹
آموزش فنی و حرفه‌ای و مهارت آموزی	۱۸۰۲۰۵۰۰۰۰۰۰	آموزش غیررسمی فنی و حرفه‌ای و مهارتی	۱۸۰۲۰۵۰۰۰۰۰۰	ارائه مشاوره شغلی و آموزشی رایگان به متقاضیان	فقر	۴۸۰۷۰	۲۵۰۰۰۰	۲۵۰۰۰۰	۱۳۹۶	۱۳۹۷	۱۳۹۸	۱۳۹۹	۱۴۰۰	۰۰۰
آموزش فنی و حرفه‌ای و مهارت آموزی	۱۸۰۲۰۵۰۰۰۰۰۰	آموزش غیررسمی فنی و حرفه‌ای و مهارتی	۱۸۰۲۰۵۰۰۰۰۰۰	ارائه آموزش رایگان در حوزه‌های فنی، خدماتی، کشاورزی و هنر و فرهنگ	تفرساعت	۲۴۸۱۵۹۰	۵۰۰۰۰۰	۵۲۵۰۰۰	۱۳۹۶	۱۳۹۷	۱۳۹۸	۱۳۹۹	۱۴۰۰	۰۰۰
آموزش فنی و حرفه‌ای و مهارت آموزی	۱۸۰۲۰۵۰۰۰۰۰۰۰	آموزش غیررسمی فنی و حرفه‌ای و مهارتی	۱۸۰۲۰۵۰۰۰۰۰۰	تجهیز و راه‌اندازی مرکز آزمون آنلاین	درصد	۰۰	۰۰۰۰	۸۴۰۰	۱۳۹۶	۱۳۹۷	۱۳۹۸	۱۳۹۹	۱۴۰۰	۰۰۰
آموزش فنی و حرفه‌ای و مهارت آموزی	۱۸۰۲۰۵۰۰۰۰۰۰۰	آموزش غیررسمی فنی و حرفه‌ای و مهارتی	۱۸۰۲۰۵۰۰۰۰۰۰	اخذ آزمون تعیین صلاحیت فنی و اعطای گواهینامه مهارت	فقر	۲۷۹۰	۷۰۰۰۰	۱۵۰۰۰۰	۱۳۹۶	۱۳۹۷	۱۳۹۸	۱۳۹۹	۱۴۰۰	۰۰۰
						۴۵۰۰۰	۱۲۰۰۰۰	۱۵۰۰۰۰	۱۳۹۶	۱۳۹۷	۱۳۹۸	۱۳۹۹	۱۴۰۰	۰۰۰
						۴۵۰۰۰	۱۲۰۰۰۰	۱۵۰۰۰۰	۱۳۹۶	۱۳۹۷	۱۳۹۸	۱۳۹۹	۱۴۰۰	۰۰۰
						۴۰۰۰۰	۱۲۰۰۰۰	۱۵۰۰۰۰	۱۳۹۶	۱۳۹۷	۱۳۹۸	۱۳۹۹	۱۴۰۰	۰۰۰
						۲۲۶۰۷۰۰	۹۳۸۱۵۹۰۰	۲۳۸۱۵۹۰۰	۱۳۹۶	۱۳۹۷	۱۳۹۸	۱۳۹۹	۱۴۰۰	۰۰۰
						۱۷۰۰۰	۳۲۵۰	۳۲۵۰	۱۳۹۶	۱۳۹۷	۱۳۹۸	۱۳۹۹	۱۴۰۰	۰۰۰
						۲۵۰۰۰۰	۵۰۰۰۰۰	۵۰۰۰۰۰	۱۳۹۶	۱۳۹۷	۱۳۹۸	۱۳۹۹	۱۴۰۰	۰۰۰
						۴۴۰۰۰۰	۱۶۰۰۰۰۰۰	۲۱۰۰۰۰۰	۱۳۹۶	۱۳۹۷	۱۳۹۸	۱۳۹۹	۱۴۰۰	۰۰۰
						۴۴۰۰۰۰	۱۶۰۰۰۰۰۰	۱۹۵۰۰۰۰	۱۳۹۶	۱۳۹۷	۱۳۹۸	۱۳۹۹	۱۴۰۰	۰۰۰
						۴۵۰۰۰۰	۱۷۰۰۰۰۰۰	۲۲۵۰۰۰۰	۱۳۹۶	۱۳۹۷	۱۳۹۸	۱۳۹۹	۱۴۰۰	۰۰۰
						۴۸۰۷۰	۲۴۸۱۵۹۰	۲۴۸۱۵۹۰	۱۳۹۶	۱۳۹۷	۱۳۹۸	۱۳۹۹	۱۴۰۰	۰۰۰

فصل	کد فصل	برنامه	کد برنامه	اهداف/ عملیات	واحد اندازه گیری	حجم کل عملیات		اعتبارات ملی		اعتبارات استانی		منابع مالی داخلی				
						جمع کل عملیات	جمع منابع مورد نیاز	جمع اعتبارات ملی مورد نیاز	جمع اعتبارات استانی مورد نیاز	۱۳۹۶	۱۳۹۷	۱۳۹۸	۱۳۹۹	۱۴۰۰	جمع منابع داخلی مورد نیاز	
آموزش فنی و حرفه‌ای و مهارتی	۱۸۰۲۰۰۰۰۰۰۰۰	آموزش غیررسمی فنی و حرفه‌ای و مهارتی	۱۸۰۲۰۰۰۰۰۰۰	عقد تفاهم نامه همکاری با دستگاهها و نهادهای همکار	تفاهم نامه	۳۰	۰	۰	۰	۰	۰	۰	۰	۰	۰	۰
آموزش فنی و حرفه‌ای و مهارتی	۱۸۰۲۰۰۰۰۰۰۰۰	آموزش غیررسمی فنی و حرفه‌ای و مهارتی	۱۸۰۲۰۰۰۰۰۰۰	اجرای طرح نیازسنجی آموزشی بر اساس نیاز بازار کار	مرحله/تعداد	۲۰	۵۴۴	۲۰۴۰۰	۱۷۰۰۰	۱۷۰۰۰	۵۴۴	۰	۰	۰	۰	۰
آموزش فنی و حرفه‌ای و مهارتی	۱۸۰۲۰۰۰۰۰۰۰۰	آموزش غیررسمی فنی و حرفه‌ای و مهارتی	۱۸۰۲۰۰۰۰۰۰۰	اجرای طرح مهارت آموزی در محیط کار واقعی	تفاهم نامه	۲۷۰	۲۰۷۵	۷۵۰۰	۵۰۰۰	۵۰۰۰	۲۰۷۵	۰	۰	۰	۰	۰
آموزش فنی و حرفه‌ای و مهارتی	۱۸۰۲۰۰۰۰۰۰۰۰	آموزش غیررسمی فنی و حرفه‌ای و مهارتی	۱۸۰۲۰۰۰۰۰۰۰	صدور مجوز جوار کارگاهی به بخش خصوصی و صنایع فعال در بخش آموزش	مجاز	۱۰	۲۸۰	۳۰۰۰	۵۰۰۰	۵۰۰۰	۲۸۰	۰	۰	۰	۰	۰
آموزش فنی و حرفه‌ای و مهارتی	۱۸۰۲۰۰۰۰۰۰۰۰	آموزش غیررسمی فنی و حرفه‌ای و مهارتی	۱۸۰۲۰۰۰۰۰۰۰	جمع کل عملیات		۳۰	۴۰۰	۳۰۴۰۰	۱۷۰۰۰	۱۷۰۰۰	۵۴۴	۰	۰	۰	۰	۰
آموزش فنی و حرفه‌ای و مهارتی	۱۸۰۲۰۰۰۰۰۰۰۰	آموزش غیررسمی فنی و حرفه‌ای و مهارتی	۱۸۰۲۰۰۰۰۰۰۰	جمع منابع مورد نیاز		۳۰	۲۰	۲۰۴۰۰	۱۷۰۰۰	۱۷۰۰۰	۵۴۴	۰	۰	۰	۰	۰
آموزش فنی و حرفه‌ای و مهارتی	۱۸۰۲۰۰۰۰۰۰۰۰	آموزش غیررسمی فنی و حرفه‌ای و مهارتی	۱۸۰۲۰۰۰۰۰۰۰	جمع اعتبارات ملی مورد نیاز		۳۰	۰	۰	۰	۰	۰	۰	۰	۰	۰	۰
آموزش فنی و حرفه‌ای و مهارتی	۱۸۰۲۰۰۰۰۰۰۰۰	آموزش غیررسمی فنی و حرفه‌ای و مهارتی	۱۸۰۲۰۰۰۰۰۰۰	جمع اعتبارات استانی مورد نیاز		۰	۵۴۴	۲۰۴۰۰	۱۷۰۰۰	۱۷۰۰۰	۵۴۴	۰	۰	۰	۰	۰
آموزش فنی و حرفه‌ای و مهارتی	۱۸۰۲۰۰۰۰۰۰۰۰	آموزش غیررسمی فنی و حرفه‌ای و مهارتی	۱۸۰۲۰۰۰۰۰۰۰	جمع منابع داخلی مورد نیاز		۰	۰	۰	۰	۰	۰	۰	۰	۰	۰	۰
آموزش فنی و حرفه‌ای و مهارتی	۱۸۰۲۰۰۰۰۰۰۰۰	آموزش غیررسمی فنی و حرفه‌ای و مهارتی	۱۸۰۲۰۰۰۰۰۰۰	جمع کل عملیات		۳۰	۴۰۰	۳۰۴۰۰	۱۷۰۰۰	۱۷۰۰۰	۵۴۴	۰	۰	۰	۰	۰
آموزش فنی و حرفه‌ای و مهارتی	۱۸۰۲۰۰۰۰۰۰۰۰	آموزش غیررسمی فنی و حرفه‌ای و مهارتی	۱۸۰۲۰۰۰۰۰۰۰	جمع منابع مورد نیاز		۳۰	۲۰	۲۰۴۰۰	۱۷۰۰۰	۱۷۰۰۰	۵۴۴	۰	۰	۰	۰	۰
آموزش فنی و حرفه‌ای و مهارتی	۱۸۰۲۰۰۰۰۰۰۰۰	آموزش غیررسمی فنی و حرفه‌ای و مهارتی	۱۸۰۲۰۰۰۰۰۰۰	جمع اعتبارات ملی مورد نیاز		۳۰	۰	۰	۰	۰	۰	۰	۰	۰	۰	۰
آموزش فنی و حرفه‌ای و مهارتی	۱۸۰۲۰۰۰۰۰۰۰۰	آموزش غیررسمی فنی و حرفه‌ای و مهارتی	۱۸۰۲۰۰۰۰۰۰۰	جمع اعتبارات استانی مورد نیاز		۰	۵۴۴	۲۰۴۰۰	۱۷۰۰۰	۱۷۰۰۰	۵۴۴	۰	۰	۰	۰	۰
آموزش فنی و حرفه‌ای و مهارتی	۱۸۰۲۰۰۰۰۰۰۰۰	آموزش غیررسمی فنی و حرفه‌ای و مهارتی	۱۸۰۲۰۰۰۰۰۰۰	جمع منابع داخلی مورد نیاز		۰	۰	۰	۰	۰	۰	۰	۰	۰	۰	۰

فصل	کد فصل	برنامه	کد برنامه	هدف/ عملیات	واحد اندازه گیری	حجم کل عملیات		اعتبارات ملی		اعتبارات استانی		منابع مالی داخلی		
						جمع کل عملیات	جمع منابع مورد نیاز	جمع اعتبارات ملی مورد نیاز	جمع اعتبارات استانی مورد نیاز	جمع منابع داخلی مورد نیاز	جمع منابع داخلی مورد نیاز			
آموزش فنی و حرفه‌ای و مهارت‌آموزی	۱۸۰۲۰۰۰۰۰۰۰۰	آموزش غیررسمی فنی و حرفه‌ای و مهارتی	۱۸۰۲۰۰۵۰۰۰۰	شعب سیار شهری	نفر ساعت	۸۱۹۷۴۰	۷۳۰۰	۱۰۰۰۰۰۰	۷۳۰۰	۰۰۰	۰۰۰	۰۰۰	۰۰۰	
آموزش فنی و حرفه‌ای و مهارت‌آموزی	۱۸۰۲۰۰۰۰۰۰۰۰	آموزش غیررسمی فنی و حرفه‌ای و مهارتی	۱۸۰۲۰۰۵۰۰۰۰	برگزاری دوره‌های ارتقاء مهارت اصحاب صنایع	نفر ساعت	۲۶۱۸۳۳۸۰	۲۵۰۰	۴۵۰۰۰۰	۱۰۶۵	۰۰۰	۱۴۳۵۰۰	۰۰۰	۰۰۰	
آموزش فنی و حرفه‌ای و مهارت‌آموزی	۱۸۰۲۰۰۰۰۰۰۰۰	آموزش غیررسمی فنی و حرفه‌ای و مهارتی	۱۸۰۲۰۰۵۰۰۰۰	تعریف مشاغل جدید متناسب با نیاز روز و بازار کار	تعداد	۳۰	۱۹۰۰	۳۰۰۰۰۰	۱۹۰۰	۰۰۰	۰۰۰	۰۰۰	۰۰۰	
آموزش فنی و حرفه‌ای و مهارت‌آموزی	۱۸۰۲۰۰۰۰۰۰۰۰	آموزش غیررسمی فنی و حرفه‌ای و مهارتی	۱۸۰۲۰۰۵۰۰۰۰	ارائه آموزش‌های کسب و کار، تجارت الکترونیک، دوره‌های آشنایی با قوانین کار	نفر ساعت	۲۰۰۰۰۰۰	۳۹۵۰	۶۰۰۰۰۰	۱۶۰۵	۰۰۰	۲۳۴۵۰۰	۰۰۰	۰۰۰	
						۸۱۹۷۴۰	۷۳۰۰	۱۰۰۰۰۰۰	۷۳۰۰	۰۰۰	۰۰۰	۰۰۰	۰۰۰	
						۸۱۰۰۰۰۰	۲۳۰۰۰۰۰۰	۱۵۰۰۰۰۰	۱۶۵۰۰	۰۰۰	۲۵۰۰۰	۰۰۰	۰۰۰	
						۷۸۰۰۰۰۰	۱۸۰۰۰۰۰۰	۱۵۰۰۰۰	۱۵۰۰۰	۰۰۰	۳۵۰۰۰	۰۰۰	۰۰۰	
						۷۸۰۰۰۰۰	۱۸۰۰۰۰۰۰	۱۵۰۰۰۰	۱۵۰۰۰	۰۰۰	۳۵۰۰۰	۰۰۰	۰۰۰	
						۷۰۰۰۰۰۰	۱۵۰۰۰۰۰۰	۱۵۰۰۰۰	۱۵۰۰۰	۰۰۰	۳۵۰۰۰	۰۰۰	۰۰۰	
						۳۸۸۹۷۴۰۰	۹۹۱۸۳۳۸۰۰	۱۵۰۰۰۰	۱۰۶۵	۰۰۰	۱۴۳۵۰۰	۰۰۰	۰۰۰	
						۷۳۰۰	۲۵۰۰	۱۵۰۰۰۰	۱۰۶۵	۰۰۰	۱۴۳۵۰۰	۰۰۰	۰۰۰	
						۱۳۹۶	۴۵۰۰۰۰	۱۰۰۰۰۰۰	۷۳۰۰	۰۰۰	۰۰۰	۰۰۰	۰۰۰	
						۱۳۹۷	۳۲۰۰۰۰۰۰	۱۵۰۰۰۰۰	۱۶۵۰۰	۰۰۰	۲۵۰۰۰	۰۰۰	۰۰۰	
						۱۳۹۸	۱۸۰۰۰۰۰۰	۱۵۰۰۰۰	۱۵۰۰۰	۰۰۰	۳۵۰۰۰	۰۰۰	۰۰۰	
						۱۳۹۹	۱۸۰۰۰۰۰۰	۱۵۰۰۰۰	۱۵۰۰۰	۰۰۰	۳۵۰۰۰	۰۰۰	۰۰۰	
						۱۴۰۰	۱۵۰۰۰۰۰۰	۱۵۰۰۰۰	۱۵۰۰۰	۰۰۰	۳۵۰۰۰	۰۰۰	۰۰۰	
						جمع کل عملیات	۳۸۸۹۷۴۰۰	۹۹۱۸۳۳۸۰۰	۱۵۰۰۰۰	۱۰۶۵	۰۰۰	۱۴۳۵۰۰	۰۰۰	۰۰۰
						جمع منابع مورد نیاز	۷۳۰۰	۲۵۰۰	۱۵۰۰۰۰	۱۰۶۵	۰۰۰	۱۴۳۵۰۰	۰۰۰	۰۰۰
						۱۳۹۶	۴۵۰۰۰۰	۱۰۰۰۰۰۰	۷۳۰۰	۰۰۰	۰۰۰	۰۰۰	۰۰۰	
						۱۳۹۷	۳۲۰۰۰۰۰۰	۱۵۰۰۰۰۰	۱۶۵۰۰	۰۰۰	۲۵۰۰۰	۰۰۰	۰۰۰	
						۱۳۹۸	۱۸۰۰۰۰۰۰	۱۵۰۰۰۰	۱۵۰۰۰	۰۰۰	۳۵۰۰۰	۰۰۰	۰۰۰	
						۱۳۹۹	۱۸۰۰۰۰۰۰	۱۵۰۰۰۰	۱۵۰۰۰	۰۰۰	۳۵۰۰۰	۰۰۰	۰۰۰	
						۱۴۰۰	۱۵۰۰۰۰۰۰	۱۵۰۰۰۰	۱۵۰۰۰	۰۰۰	۳۵۰۰۰	۰۰۰	۰۰۰	
						جمع اعتبارات استانی مورد نیاز	۱۴۳۵۰۰	۰۰۰	۱۰۶۵	۰۰۰	۱۴۳۵۰۰	۰۰۰	۰۰۰	
						۱۳۹۶	۰۰۰	۰۰۰	۰۰۰	۰۰۰	۰۰۰	۰۰۰	۰۰۰	
						۱۳۹۷	۰۰۰	۰۰۰	۰۰۰	۰۰۰	۰۰۰	۰۰۰	۰۰۰	
						۱۳۹۸	۰۰۰	۰۰۰	۰۰۰	۰۰۰	۰۰۰	۰۰۰	۰۰۰	
						۱۳۹۹	۰۰۰	۰۰۰	۰۰۰	۰۰۰	۰۰۰	۰۰۰	۰۰۰	
						۱۴۰۰	۰۰۰	۰۰۰	۰۰۰	۰۰۰	۰۰۰	۰۰۰	۰۰۰	
						جمع منابع داخلی مورد نیاز	۰۰۰	۰۰۰	۰۰۰	۰۰۰	۰۰۰	۰۰۰	۰۰۰	

فصل	کد فصل	برنامه	کد برنامه	هدف/ عملیات	واحد اندازه گیری	حجم کل عملیات		اعتبارات ملی		اعتبارات استانی		منابع مالی داخلی		
						جمع کل عملیات	جمع منابع مورد نیاز	جمع اعتبارات ملی مورد نیاز	جمع اعتبارات استانی مورد نیاز	جمع منابع داخلی مورد نیاز	جمع منابع داخلی مورد نیاز			
آموزش فنی و حرفه‌ای و مهارت آموزی	۱۸۰۲۰۰۰۰۰۰۰۰	آموزش غیررسمی فنی و حرفه‌ای و مهارتی	۱۸۰۲۰۰۵۰۰۰	همکاری در راه‌اندازی بازارچه‌های فروش محصولات و دستاوردهای کارآموزان	تعداد	۱۰	۵۵۵	۱۰	۵۵۵	۰	۵۵۵	۰	۰	
آموزش فنی و حرفه‌ای و مهارت آموزی	۱۸۰۲۰۰۰۰۰۰۰۰	آموزش غیررسمی فنی و حرفه‌ای و مهارتی	۱۸۰۲۰۰۵۰۰۰	مجوز اجرای طرح کارورزی دانش آموختگان دانشگاهی	مجوز	۳۰۰	۲۰۳	۴۰۰	۲۰۳	۰	۲۰۳	۰	۰	
آموزش فنی و حرفه‌ای و مهارت آموزی	۱۸۰۲۰۰۰۰۰۰۰۰	آموزش غیررسمی فنی و حرفه‌ای و مهارتی	۱۸۰۲۰۰۵۰۰۰	ارائه آموزش‌های اتباع خارجی	نفر	۲۶۴۰	۶۷۱۴	۱۸۰۰	۶۷۱۴	۰	۶۷۱۴	۰	۰	
آموزش فنی و حرفه‌ای و مهارت آموزی	۱۸۰۲۰۰۰۰۰۰۰۰	آموزش غیررسمی فنی و حرفه‌ای و مهارتی	۱۸۰۲۰۰۵۰۰۰	ارائه آموزش‌های مهارتی رایگان و توانمندسازی شغلی منطبق با رشته‌های دانشگاهی، مهارتی پایه و عمومی	تفریقات	۱۹۰۰۰۰	۱۰۳۰	۱۹۵۰۰۰	۱۰۳۰	۰	۱۰۳۰	۰	۰	
						۱۳۹۷	۱۳۹۷	۱۳۹۷	۱۳۹۷	۱۳۹۷	۱۳۹۷	۱۳۹۷	۱۳۹۷	
						۱۳۹۸	۱۳۹۸	۱۳۹۸	۱۳۹۸	۱۳۹۸	۱۳۹۸	۱۳۹۸	۱۳۹۸	
						۱۳۹۹	۱۳۹۹	۱۳۹۹	۱۳۹۹	۱۳۹۹	۱۳۹۹	۱۳۹۹	۱۳۹۹	
						۱۴۰۰	۱۴۰۰	۱۴۰۰	۱۴۰۰	۱۴۰۰	۱۴۰۰	۱۴۰۰	۱۴۰۰	
						جمع کل عملیات	۵۰۰	۱۸۰۰۰۰	۱۸۰۰	۱۸۰۰۰۰	۰	۱۸۰۰۰۰	۰	۰
						جمع منابع مورد نیاز	۵۵۵	۲۰۳	۶۷۱۴	۱۰۳۰	۵۵۵	۲۰۳	۶۷۱۴	۱۰۳۰
						۱۳۹۶	۱۳۹۶	۱۳۹۶	۱۳۹۶	۱۳۹۶	۱۳۹۶	۱۳۹۶	۱۳۹۶	
						۱۳۹۷	۱۳۹۷	۱۳۹۷	۱۳۹۷	۱۳۹۷	۱۳۹۷	۱۳۹۷	۱۳۹۷	
						۱۳۹۸	۱۳۹۸	۱۳۹۸	۱۳۹۸	۱۳۹۸	۱۳۹۸	۱۳۹۸	۱۳۹۸	
						۱۳۹۹	۱۳۹۹	۱۳۹۹	۱۳۹۹	۱۳۹۹	۱۳۹۹	۱۳۹۹	۱۳۹۹	
						۱۴۰۰	۱۴۰۰	۱۴۰۰	۱۴۰۰	۱۴۰۰	۱۴۰۰	۱۴۰۰	۱۴۰۰	
						جمع اعتبارات ملی مورد نیاز	۵۵۵	۲۰۳	۶۷۱۴	۱۰۳۰	۵۵۵	۲۰۳	۶۷۱۴	۱۰۳۰
						جمع اعتبارات استانی مورد نیاز	۰	۰	۰	۰	۰	۰	۰	
						جمع منابع داخلی مورد نیاز	۰	۰	۰	۰	۰	۰	۰	
						۱۳۹۷	۱۳۹۷	۱۳۹۷	۱۳۹۷	۱۳۹۷	۱۳۹۷	۱۳۹۷	۱۳۹۷	
						۱۳۹۸	۱۳۹۸	۱۳۹۸	۱۳۹۸	۱۳۹۸	۱۳۹۸	۱۳۹۸	۱۳۹۸	
						۱۳۹۹	۱۳۹۹	۱۳۹۹	۱۳۹۹	۱۳۹۹	۱۳۹۹	۱۳۹۹	۱۳۹۹	
						۱۴۰۰	۱۴۰۰	۱۴۰۰	۱۴۰۰	۱۴۰۰	۱۴۰۰	۱۴۰۰	۱۴۰۰	
						جمع منابع داخلی مورد نیاز	۰	۰	۰	۰	۰	۰	۰	

فصل	کد فصل	برنامه	کد برنامه	هدف/ عملیات	واحد اندازه گیری	حجم کل عملیات		اعتبارات ملی		اعتبارات استانی		منابع مالی داخلی		
						جمع کل عملیات	جمع منابع مورد نیاز	جمع اعتبارات ملی مورد نیاز	جمع اعتبارات استانی مورد نیاز	۱۳۹۶	۱۳۹۷	۱۳۹۸	۱۳۹۹	۱۴۰۰
آموزش فنی و حرفه‌ای و مهارت‌آموزی	۱۸۰۲۰۰۰۰۰۰۰۰	آموزش غیررسمی فنی و حرفه‌ای و مهارتی	۱۸۰۲۰۰۵۰۰۰	عقد تفاهم‌نامه همکاری با دانشگاه‌ها در جهت تلفیق آموزش‌های نظری و مهارتی و استفاده مشترک از ظرفیت‌ها	۴۰	۰	۰	۰	۰	۰	۰	۰	۰	۰
					۱۳۹۶	۱۳۹۷	۱۳۹۸	۱۳۹۹	۱۴۰۰					
آموزش فنی و حرفه‌ای و مهارت‌آموزی	۱۸۰۲۰۰۰۰۰۰۰۰	آموزش غیررسمی فنی و حرفه‌ای و مهارتی	۱۸۰۲۰۰۵۰۰۰	اجرای طرح نیازسنجی آموزش‌های روستایی	۰	۳۲۰	۰	۰	۰	۳۲۰	۰	۰	۰	۰
					۱۳۹۶	۱۳۹۷	۱۳۹۸	۱۳۹۹	۱۴۰۰					
آموزش فنی و حرفه‌ای و مهارت‌آموزی	۱۸۰۲۰۰۰۰۰۰۰۰	آموزش غیررسمی فنی و حرفه‌ای و مهارتی	۱۸۰۲۰۰۵۰۰۰	ارائه آموزش‌های رایگان کوتاه مدت اشتغالزا و بومی	۶۹۰۰۰۰	۳۱۰۰	۰	۰	۰	۱۲۸۰	۰	۰	۰	۰
					۱۳۹۶	۱۳۹۷	۱۳۹۸	۱۳۹۹	۱۴۰۰					
آموزش فنی و حرفه‌ای و مهارت‌آموزی	۱۸۰۲۰۰۰۰۰۰۰۰	آموزش غیررسمی فنی و حرفه‌ای و مهارتی	۱۸۰۲۰۰۵۰۰۰	اخذ آزمون تعیین صلاحیت فنی و اعطای گواهینامه مهارت	۲۵۰۰	۶۲۰	۰	۰	۰	۶۲۰	۰	۰	۰	۰
					۱۳۹۶	۱۳۹۷	۱۳۹۸	۱۳۹۹	۱۴۰۰					
				جمع منابع مورد نیاز	۴۰	۰	۰	۰	۰	۰	۰	۰	۰	۰
					۱۳۹۶	۱۳۹۷	۱۳۹۸	۱۳۹۹	۱۴۰۰					
					۲۰	۲۰	۲۰	۲۰	۲۰					
				جمع کل عملیات	۲۰	۳۲۰	۰	۰	۰	۳۲۰	۰	۰	۰	۰
					۱۳۹۶	۱۳۹۷	۱۳۹۸	۱۳۹۹	۱۴۰۰					
					۲۰	۲۰	۲۰	۲۰	۲۰					
				جمع کل عملیات	۴۰	۳۱۰۰	۰	۰	۰	۳۱۰۰	۰	۰	۰	۰
					۱۳۹۶	۱۳۹۷	۱۳۹۸	۱۳۹۹	۱۴۰۰					
					۲۰	۲۰	۲۰	۲۰	۲۰					
				جمع کل عملیات	۲۰	۶۲۰	۰	۰	۰	۶۲۰	۰	۰	۰	۰
					۱۳۹۶	۱۳۹۷	۱۳۹۸	۱۳۹۹	۱۴۰۰					
					۲۰	۲۰	۲۰	۲۰	۲۰					

فصل	کد فصل	برنامه	کد برنامه	هدف/ عملیات	واحد اندازه گیری	حجم کل عملیات		اعتبارات ملی		اعتبارات استانی		منابع مالی داخلی			
						جمع کل عملیات	جمع منابع مورد نیاز	جمع اعتبارات ملی مورد نیاز	جمع اعتبارات استانی مورد نیاز	۱۳۹۶	۱۳۹۷	۱۳۹۸	۱۳۹۹	۱۴۰۰	جمع منابع داخلی مورد نیاز
آموزش فنی و حرفه‌ای و مهارت‌آموزی	۱۸۰۲۰۰۰۰۰۰۰۰	آموزش غیررسمی فنی و حرفه‌ای و مهارتی	۱۸۰۲۰۰۵۰۰۰۰	حمایت از کارآموزان آموزش دیده در راستای اخذ تسهیلات و راه‌اندازی کسب و کار	نفر	۶۱۰۰۰	۶۴۰	۱۰۰۰۰۰	۱۲۰۰۰۰	۱۳۹۶	۱۳۹۷	۱۳۹۸	۱۳۹۹	۱۴۰۰	۰۰۰
آموزش فنی و حرفه‌ای و مهارت‌آموزی	۱۸۰۲۰۰۰۰۰۰۰۰	آموزش غیررسمی فنی و حرفه‌ای و مهارتی	۱۸۰۲۰۰۵۰۰۰۰	تجهیز و اعزام تیم سیار آموزشی به روستاهای هدف	تعداد	۸۰۰	۱۵۰۰	۲۰۰۰۰۰	۳۵۰۰۰۰	۱۳۹۶	۱۳۹۷	۱۳۹۸	۱۳۹۹	۱۴۰۰	۰۰۰
آموزش فنی و حرفه‌ای و مهارت‌آموزی	۱۸۰۲۰۰۰۰۰۰۰۰	آموزش غیررسمی فنی و حرفه‌ای و مهارتی	۱۸۰۲۰۰۵۰۰۰۰	همکاری با دستگاه‌های ذیربط به ویژه قوه قضائیه، کمیته امداد، سازمان زندان‌ها در توانمندسازی جامعه هدف	تفاهم نامه	۱۲۰۰۰	۰	۰۰۰	۰۰۰	۱۳۹۶	۱۳۹۷	۱۳۹۸	۱۳۹۹	۱۴۰۰	۰۰۰
آموزش فنی و حرفه‌ای و مهارت‌آموزی	۱۸۰۲۰۰۰۰۰۰۰۰	آموزش غیررسمی فنی و حرفه‌ای و مهارتی	۱۸۰۲۰۰۵۰۰۰۰	استفاده از ظرفیت و پتانسل دستگاه‌های اجرائی همکار جهت اجرای دوره‌های آموزشی دولتی	تفاهم نامه	۷۰۰	۰	۰۰۰	۰۰۰	۱۳۹۶	۱۳۹۷	۱۳۹۸	۱۳۹۹	۱۴۰۰	۰۰۰

فصل	کد فصل	برنامه	کد برنامه	اهداف/ عملیات	واحد اندازه گیری	حجم کل عملیات		اعتبارات ملی	اعتبارات استانی	منابع مالی داخلی					
						جمع کل عملیات	جمع منابع مورد نیاز			جمع اعتبارات ملی مورد نیاز	جمع اعتبارات استانی مورد نیاز	۱۳۹۶	۱۳۹۷	۱۳۹۸	۱۳۹۹
آموزش فنی و حرفه‌ای و مهارتی آموزشی	۱۸۰۲۰۰۰۰۰۰۰۰	آموزش غیررسمی فنی و حرفه‌ای و مهارتی	۱۸۰۲۰۰۰۰۵۰۰۰	بستر سازی و بهره مند نمودن اقشار آسیب پذیر و آسیب دیده اجتماعی، زنان و دختران خودسرپرست و بد سرپرست، افراد ناتوان جسمی و افراد کم بضاعت از آموزشی ویژه مهارتی	تفرساعت	۶۶۵۰۰۰۰۰	۷۱۰	۱۳۰۰۰۰	۱۴۰۰۰	۱۴۰۰۰	۱۳۹۶	۱۳۹۷	۱۳۹۸	۱۳۹۹	۱۴۰۰
آموزش فنی و حرفه‌ای و مهارتی آموزشی	۱۸۰۲۰۰۰۰۰۰۰۰	آموزش غیررسمی فنی و حرفه‌ای و مهارتی	۱۸۰۲۰۰۰۰۵۰۰۰	ارائه آموزش‌های مهارتی رایگان کوتاه مدت و متناسب با نیاز بازار کار	تفرساعت	۶۳۰۰۰۰۰۰۰	۶۵۶۰	۴۵۰۰۰۰	۴۵۰۰۰	۴۶۰۰۰	۲۳۶۰	۱۰۰۰۰	۱۰۰۰۰	۱۰۰۰۰	۴۳۰۰۰۰۰
آموزش فنی و حرفه‌ای و مهارتی آموزشی	۱۸۰۲۰۰۰۰۰۰۰۰	آموزش غیررسمی فنی و حرفه‌ای و مهارتی	۱۸۰۲۰۰۰۰۵۰۰۰	اعطای گواهینامه مهارت به صاحبان مهارت در راستای اخذ تسهیلات	گواهینامه	۳۴۵۰۰	۳۴۶	۷۰۰۰	۸۰۰۰	۷۶۰۰	۳۴۶	۱۰۰۰	۱۰۰۰	۱۰۰۰	۱۰۰۰
آموزش فنی و حرفه‌ای و مهارتی آموزشی	۱۸۰۲۰۰۰۰۰۰۰۰	آموزش غیررسمی فنی و حرفه‌ای و مهارتی	۱۸۰۲۰۰۰۰۵۰۰۰	کمک به راه‌اندازی بازارچه‌های فروش محصولات مشاغل خانگی	تعداد	۷۰۰	۶۰	۱۰۰۰	۱۰۰۰	۲۰۰۰	۶۰	۱۰۰۰	۱۰۰۰	۱۰۰۰	۱۰۰۰

فصل	کد فصل	برنامه	کد برنامه	اهداف/ عملیات	واحد اندازه گیری	حجم کل عملیات		اعتبارات ملی	اعتبارات استانی	منابع مالی داخلی							
						حجم کل عملیات	جمع منابع مورد نیاز			جمع اعتبارات ملی مورد نیاز	جمع اعتبارات استانی مورد نیاز	۱۳۹۶	۱۳۹۷	۱۳۹۸	۱۳۹۹	۱۴۰۰	
آموزش فنی و حرفه‌ای و مهارت آموزی	۱۷۰۲۰۰۰۰۰۰۰۰	آموزش غیررسمی فنی و حرفه‌ای و مهارتی	۱۷۰۲۰۰۰۰۰۰۰	نظارت بر حسن ارائه آموزش توسط بخش خصوصی به متقاضیان	مرحله	۶۹۰۰	۷۰۰۰	۱۰۰۰۰۰	۱۰۰۰۰۰	۰۰۰۰	۰۰۰۰	۰۰۰۰	۰۰۰۰	۰۰۰۰	۰۰۰۰	۰۰۰۰	
آموزش فنی و حرفه‌ای و مهارت آموزی	۱۷۰۲۰۰۰۰۰۰۰۰	آموزش غیررسمی فنی و حرفه‌ای و مهارتی	۱۷۰۲۰۰۰۰۰۰۰	اخذ آزمون پایان دوره آموزش‌های مهارتی و صدور گواهینامه مهارت بین المللی	تفر	۳۳۴۰۰۰	۱۳۰۰۰۰۰۰	۱۵۰۰	۳۰۰۰۰۰	۳۰۰۰۰۰	۳۰۰۰۰۰	۳۰۰۰۰۰	۳۰۰۰۰۰	۳۰۰۰۰۰	۳۰۰۰۰۰	۳۰۰۰۰۰	
جمع کل						۶۴۷۸۳	۹۰۹۹	۸۸۴۸	۱۰۰۲۱	۹۸۹۰	۱۰۰۷۰	۴۷۹۲۷	۴۳۱۲	۴۱۹۰	۴۱۵۵	۴۲۰۰	۱۶۸۵۶
جمع منابع داخلی مورد نیاز																	۰



بخش ورزش و جوانان

۲-۳- بخش ورزش و جوانان

۲-۳-۱- مقدمه

تربیت بدنی و ورزش به عنوان یک سرگرمی کنشی که نیاز به نیروی فیزیکی و رقابت دارد، تعبیر شده است و فرآیندی است آموزشی-تربیتی که هدف آن بهبود بخشیدن به رشد انسان از طریق فعالیت‌های فیزیکی و جسمانی است. بطور کلی ورزش یک پدیده اجتماعی است که در جامعه وجود دارد و از نظام و مقررات خاصی برخوردار است که براساس آنها برنامه‌های خود را اجرا می‌کند.

رسالت ورزش در جامعه رسیدن به اساسی‌ترین هدف یعنی داشتن انسانی سالم، با نشاط و توانمند است که می‌تواند از طریق فعالیت‌هایی نظیر مسابقات ورزشی، کسب مهارت‌های بدنی و ورزشی، رویدادهای ورزشی و... تحقق یابد. با ادغام سازمان‌های تربیت‌بدنی و ملی جوانان و ابلاغ قانون تاسیس وزارت ورزش و جوانان از سوی مجلس شورای اسلامی، دریچه‌ای جدید به سوی جهت‌گیری‌های اساسی دولت‌ها گشوده شده است. جوانان به عنوان بخش بزرگ و آینده‌ساز جمعیت کشور، دارای حقوقی هستند که دولت و جامعه مکلف و متعهد به حمایت آنها از طریق تضمین توسعه همه جانبه شرایط اجتماعی، اقتصادی، فیزیکی و روانی می‌باشد.

برنامه‌های برگرفته از سند چشم‌انداز و منشور فرهنگی- تربیتی نسل جوان و قوانین برنامه‌ای ۵ ساله بر توانمندسازی با تقویت رویکردهای مذهبی و تبدیل آنها به افراد الگو و نمونه در جامعه تاکید دارد. در این راستا، استان تهران و شهرستان‌های آن با دارا بودن سهم بالای جمعیتی و پیرامون اصلی دولت در تحقق آرمان‌ها، اهداف برنامه‌ها و طرح‌های اجرائی در کشور می‌باشد باید زمینه استمرار و توسعه این موفقیت‌ها را بیش از پیش فراهم کند.

بدون شک ایجاد انسجام بین دستگاه‌های اجرایی تربیت بدنی در جامعه یکی از مهمترین استراتژی‌های مدیریتی در زمینه پیشبرد بهتر اهداف اداره کل ورزش و جوانان می‌باشد و از سوی دیگر با توجه به ویژگی‌ها و قابلیت‌های هر شهرستان در زمینه شناسایی و توسعه رشته‌های خاص ورزشی ضروری به نظر می‌رسد.

جدول ۱۰۰۲ سرانه فضای ورزشی شهرستان اسلامشهر

شهرستان	سرانه فضاهای ورزشی روباز و سرپوشیده (سال ۱۳۹۶)*	برآورد وضعیت سال ۱۴۰۰	کسری فضای ورزشی (متر مربع)	کسری سرانه مربوط به اداره کل ورزش و جوانان (متر مربع)
استان تهران	۰.۴۶	۰.۸۲	۵۰۲۶.۲۱۷	۲۰۱۰.۴۸۷
شهرستان اسلامشهر	۰.۴۸	۰.۷۵	۱۵۳.۲۴۴	۶۱.۲۹۸

ماخذ: اداره کل ورزش و جوانان استان تهران

مساحت فضاهای ورزشی سرپوشیده دولتی و غیر دولتی در شهرستان اسلامشهر برابر با ۵۲۰۸۹ متر مربع و فضاهای روباز در حدود ۱۶۹ هزار متر مربع می‌باشد بطوریکه مجموعاً ۱۲.۴ درصد از مجموعه فضاهای سرپوشیده و روباز استان تهران در این شهرستان قرار دارند. مقایسه سرانه ورزشی استان و شهرستان نشانگر وضعیت تقریباً یکسان شهرستان و استان خواهد بود. بطوریکه این شاخص در استان ۰.۴۶ و در شهرستان معادل ۰.۴۸ متر مربع به ازای هر نفر خواهد بود

۲-۳-۲- اهداف کلی اداره کل ورزش و جوانان

- نهادینه شدن ورزش و فعالیت‌های بدنی در بین آحاد و اقشار مختلف جامعه (ورزش همگانی)
- توسعه پایدار ورزش قهرمانی
- رشد و ارتقا سرانه فضاهای ورزشی
- ارتقا جایگاه ورزش استان و شهرستان‌ها در سطح کشور، میادین بین المللی، آسیایی، جهانی و المپیک
- توسعه برنامه اوقات فراغت جوانان
- ارتقاء سطح فرهنگ و هویت ملی و دینی جوانان و مطالعات پژوهشی
- اجرای برنامه‌های ازدواج و تحکیم بنیان نهاد خانواده

۲-۳-۳- راهبردها و سیاست‌های دستیابی به اهداف کلی ورزش و جوانان

جدول ۲-۱۱ راهبردها و سیاست‌های دستیابی به اهداف کلی اداره کل ورزش و جوانان در برنامه ششم

ردیف	راهبردها	سیاست‌ها
۱	توسعه متوازن و متعادل عرصه‌ها و فضاهای ورزشی	- بهره‌گیری حداکثری از ظرفیت اماکن ورزشی موجود بویژه اماکن متعلق به سازمان‌های دولتی و نهادهای عمومی - توزیع متوازن امکانات موجود بین اقشار و آحاد جامعه اعم از بانوان و گروه‌های خاص
۲	ارتقا سطح آگاهی‌های آحاد و اقشار جامعه نسبت به فواید مشارکت در برنامه‌های ورزشی	- بهره‌گیری از ظرفیت مطلوب رسانه‌های دیداری-شنیداری و فرصت‌های موجود در فضای مجازی مبنی بر توصیف فواید مشارکت در برنامه‌های ورزشی
۳	توسعه بسترهای فرهنگی مشارکت بانوان در برنامه‌های ورزش‌های همگانی	- ارتقا سطح دانش و آگاهی خانواده‌ها نسبت به مشارکت دختران در برنامه‌های ورزشی
۴	توسعه نظام کشف، پرورش و ارتقا استعدادها و ورزشی	- توسعه متوازن و متناسب با آمایش ورزش قهرمانی، مراکز شناسایی استعدادها و ورزشی
۵	سازماندهی نظام مسابقات ورزشی	- توسعه نظام برنامه محوری در طراحی و اجرای مسابقات ورزشی
۶	توسعه نظام ارزیابی عملکرد ورزش قهرمانی	- پیاده‌سازی ارزیابی مقطعی و سالیانه ادارات و هیئت‌های ورزشی
۷	توجه به ظرفیت‌های طبیعی و اقلیمی به منظور توسعه فضاهای قابل بهره برداری جهت پرداختن به فعالیت‌های ورزشی	- فعال‌سازی خیرین ورزشی ساز - توسعه و گسترش ورزش‌های طبیعی و مورد علاقه مردم
۸	توسعه مشارکت نهادهای عمومی و بخش غیر دولتی در حوزه ورزش قهرمانی و حرفه‌ای	- آسان‌سازی مشارکت سرمایه گذاران در حوزه ورزش قهرمانی - بهره‌گیری از ظرفیت بخش‌های عمومی و خصوصی در کسب میزبانی و برگزاری مسابقات ورزشی
۹	تقویت ساختارهای هیات‌های ورزشی	- تقویت ارکان مدیریتی هیات‌های ورزشی از طریق به کارگیری افراد با دانش و تجربه

ردیف	راهبردها	سیاست‌ها
۱۰	تقویت و توسعه کیفی شیوه‌های برگزاری رویدادهای ورزشی	— کیفی‌سازی شیوه‌های تنظیم برنامه‌های سالیانه هیات‌های ورزشی
۱۱	توانمندسازی جوانان از طریق راهبرد آموزش در حوزه مشارکت اجتماعی	— توجه به راهبرد آموزش در مدارس و دانشگاه‌ها جهت توسعه دانش مشارکت اجتماعی دانش آموزان و دانشجویان
۱۲	توسعه فرهنگ بهره برداری بهینه و سازنده از اوقات فراغت	— بهره‌گیری از ظرفیت‌های رسانه‌ای و فضای مجازی برای معرفی اثرات، کارکردها و مزایای غنی‌سازی اوقات فراغت
۱۳	تقویت باورهای ملی، مذهبی و قومی جوانان	— بهره‌گیری از ظرفیت مراکز تولید محصولات و انتشارات ملی، مذهبی
۱۴	توسعه فرهنگ ایثار و شهادت	— نهادینه‌سازی فرهنگ تقدیر و تجلیل نسل جوان از شهدا و ایثارگران
۱۵	توسعه فرهنگ قرآنی و ترویج نماز	— گزینش راهکارهای گسترش پیوند جوانان با مفاهیم قرآنی و نماز
۱۶	تقویت پاسداشت مناسبت‌های ملی و مذهبی	— آشنا نمودن نسل جوان با رهیافت‌های انقلاب اسلامی — برجسته‌سازی جایگاه و کارکردهای مناسبت‌های ملی و مذهبی در ارتقا فرهنگ و هویت ملی و مذهبی
۱۷	ارتقا سطح کمی و کیفی محتویات تولیدی ملی و مذهبی (تولید محتوا)	— توجه به بهره‌گیری از الگوهای ملی و مذهبی در تولید محتویات
۱۸	توسعه دانش تخصصی جوانان در حوزه ازدواج و خانواده	— بهره‌گیری از ظرفیت‌های آموزشی و علمی جهت ارتقا اطلاعات عمومی و تخصصی زوجین قبل، حین و پس از ازدواج (توانمندسازی جوانان)
۱۹	توسعه فرهنگ ازدواج به هنگام، آسان و پایدار	— بهره‌گیری از آموزه‌های ملی و به ویژه مذهبی در امر توسعه ازدواج پایدار و تحکیم خانواده
۲۰	تقویت و تعالی نهاد خانواده	— تقویت باورهای دینی و اعتقادی — تقویت مسئولیت‌پذیری اجتماعی جوانان

۲-۳-۴- اهداف کمی و منابع مالی مورد نیاز بخش ورزش و جوانان شهرستان اسلامشهر طی برنامه ششم

فصل کد فصل	ورزش و تفریحات ۱۷۰۲۰۰۰۰۰۰	برنامه کد برنامه	هدف/ عملیات	حجم کل عملیات			
				واحد اندازه گیری	درصد(نسبت به سال قبل)	درصد(نسبت به سال قبل)	درصد(نسبت به سال قبل)
			اجرای طرح جاده تندرستی در مجموعه‌های ورزشی و پارکها با کمک شهرداری‌ها	۱۳۹۶	۱۵۰	۱۷۰۲۰۰۴۰۰۰	۲
			پرورش مربیان ویژه ایستگاه‌های ورزش همگانی	۱۳۹۷	۱۵۰	۱۷۰۲۰۰۴۰۰۰	۲
			اجرای طرح تهیه و تدوین شناسنامه ایستگاه‌های ورزش همگانی	۱۳۹۸	۱۵۰	۱۷۰۲۰۰۴۰۰۰	۲
			استانداردسازی دستگاه‌های ورزشی پارک‌ها	۱۳۹۹	۱۵۰	۱۷۰۲۰۰۴۰۰۰	۲
			جمع کل عملیات	۱۴۰۰	۷۵۰	۱۰۰۰	۱۲
			جمع منابع مورد نیاز	۱۳۹۶	۱,۸۳۳,۵	۱,۲۵۵,۱	۳,۴۲۵,۹
			اعتبارات ملی	۱۳۹۷	۰,۰	۰,۰	۰,۰
			۱۳۹۸	۰,۰	۰,۰	۰,۰	۰,۰
			۱۳۹۹	۰,۰	۰,۰	۰,۰	۰,۰
			۱۴۰۰	۰,۰	۰,۰	۰,۰	۰,۰
			جمع اعتبارات ملی مورد نیاز	۱۳۹۶	۰,۰	۰,۰	۰,۰
			اعتبارات استانی	۱۳۹۷	۳۳۰,۰	۲۰۰,۰	۶۲۰,۰
			۱۳۹۸	۳۴۶,۵	۲۱۰,۰	۲۱۰,۰	۶۵۱,۰
			۱۳۹۹	۳۶۳,۸	۲۲۰,۵	۲۲۰,۵	۶۸۳,۶
			۱۴۰۰	۳۸۲,۰	۲۳۱,۵	۲۳۱,۵	۷۱۷,۷
			جمع اعتبارات استانی مورد نیاز	۱۴۰۰	۴۰۱,۱	۲۴۳,۱	۷۵۳,۶
			درآمد اختصاصی		۱,۸۳۳,۵	۱,۰۱۰,۵۱	۳,۴۲۵,۹
			ظرفیت خیرین ماده ۱۰ و ۱۸ قانون الحاق ۲		۰,۰	۰,۰	۰,۰
			تسهیلات بانکی		۰,۰	۰,۰	۰,۰
			خرید خدمت بخش خصوصی		۰,۰	۰,۰	۰,۰
			سرمایه گذاری بخش غیر دولتی		۰,۰	۰,۰	۰,۰
			ارزش افزوده		۰,۰	۰,۰	۰,۰
			منابع مالی داخلی	۱۳۹۶	۰,۰	۰,۰	۰,۰
			۱۳۹۷	۰,۰	۰,۰	۰,۰	۰,۰
			۱۳۹۸	۰,۰	۰,۰	۰,۰	۰,۰
			۱۳۹۹	۰,۰	۰,۰	۰,۰	۰,۰
			۱۴۰۰	۰,۰	۰,۰	۰,۰	۰,۰
			جمع منابع داخلی مورد نیاز		۰,۰	۰,۰	۰,۰

فصل	فصل	فصل	فصل
کد فصل	کد فصل	کد فصل	کد فصل
برنامه	برنامه	برنامه	برنامه
کد برنامه	کد برنامه	کد برنامه	کد برنامه
هدف/ عملیات	هدف/ عملیات	هدف/ عملیات	هدف/ عملیات
واحد اندازه گیری	واحد اندازه گیری	واحد اندازه گیری	واحد اندازه گیری
۱۳۹۶	توزیع وسایل و پوشاک ورزشی بین آحاد جامعه به صورت نظام مند در برنامه های صبحگاهی و عصرگاهی (در قالب برنامه های رقابتی)	تعداد	۸۴۴
۱۳۹۷	اختصاص پارک ویژه ورزش بانوان	تعداد پارک	۱
۱۳۹۸	کسب عناوین انفرادی در مسابقات قهرمانی کشور	درصد (نسبت به سال قبل)	۱۵.۰
۱۳۹۹	برگزاری جشنواره، همایش های ورزشی ویژه گروه های خاص (سالمندان، بانوان، بیماران خاص، خانواده ها...)	تعداد جشنواره، همایش	۲
۱۴۰۰	حجم کل عملیات		۸۴۲۰
	جمع منابع مورد نیاز		۲,۴۴۲.۱
۱۳۹۶	جمع اعتبارات ملی مورد نیاز		۰.۰
۱۳۹۷			۰.۰
۱۳۹۸			۰.۰
۱۳۹۹			۰.۰
۱۴۰۰			۰.۰
	جمع اعتبارات استانی مورد نیاز		۴۱۰.۰
۱۳۹۶			۸۴.۰
۱۳۹۷			۸۸.۲
۱۳۹۸			۹۲.۶
۱۳۹۹			۹۷.۲
۱۴۰۰			۴۹۸.۴
	جمع اعتبارات استانی مورد نیاز		۲,۲۶۵.۵
	درآمد اختصاصی		۰.۰
	ظرفیت خیرین ماده ۱۰ و ۱۸ قانون الحاق ۲ تسهیلات بانکی		۰.۰
	خرید خدمت بخش خصوصی		۰.۰
	سرماه گذاری بخش غیر دولتی		۰.۰
	ارزش افزوده		۰.۰
۱۳۹۶			۰.۰
۱۳۹۷			۰.۰
۱۳۹۸			۰.۰
۱۳۹۹			۰.۰
۱۴۰۰			۰.۰
	جمع منابع داخلی مورد نیاز		۰.۰

فصل	فصل	فصل	فصل
کد فصل	کد فصل	کد فصل	کد فصل
برنامه	برنامه	برنامه	برنامه
کد برنامه	کد برنامه	کد برنامه	کد برنامه
هدف / عملیات	هدف / عملیات	هدف / عملیات	هدف / عملیات
واحد اندازه گیری	واحد اندازه گیری	واحد اندازه گیری	واحد اندازه گیری
۱۳۹۶	۴۳	۲	۱
۱۳۹۷	۴۶	۲	۳
۱۳۹۸	۵۱	۳	۴
۱۳۹۹	۵۵	۳	۵
۱۴۰۰	۶۰	۴	۵
حجم کل عملیات	۲۵۴	۱۴	۱۸
جمع منابع مورد نیاز	۱۳,۶۸۶,۳	۶,۳۰۵,۱	۲,۳۱۰,۳
۱۳۹۶
۱۳۹۷
۱۳۹۸
۱۳۹۹
۱۴۰۰
جمع اعتبارات ملی مورد نیاز
۱۳۹۶	۸۳۰,۰	۲۰۰,۰	۴۰۰,۰
۱۳۹۷	۸۷۱,۵	۲۱۰,۰	۴۲۰,۰
۱۳۹۸	۹۱۵,۱	۲۲۰,۵	۴۴۱,۰
۱۳۹۹	۹۶۰,۸	۲۳۱,۵	۴۶۳,۱
۱۴۰۰	۱,۰۰۸,۹	۲۴۳,۱	۴۸۶,۳
جمع اعتبارات استانی مورد نیاز	۴,۵۸۴,۳	۱,۱۰۵,۱	۲,۳۱۰,۳
درآمد اختصاصی	۹,۰۰۰,۰	۵,۰۰۰,۰	...
ظرفیت خیرین ماده ۱۰ و ۱۸ قانون الحاق ۲
تسهیلات بانکی
خرید خدمت بخش خصوصی
سرمايه گذاري بخش غير دولتي
ارزش افزوده	۱,۰۰۰,۰	۱,۰۰۰,۰	...
۱۳۹۶
۱۳۹۷
۱۳۹۸
۱۳۹۹
۱۴۰۰
جمع منابع داخلی مورد نیاز

فصل	فصل	فصل	فصل
کد فصل	کد فصل	کد فصل	کد فصل
برنامه	برنامه	برنامه	برنامه
کد برنامه	کد برنامه	کد برنامه	کد برنامه
هدف/ عملیات	هدف/ عملیات	هدف/ عملیات	هدف/ عملیات
واحد اندازه گیری	تعداد رشته ورزشی	دوره مسابقه	تعداد جلسه
۱۳۹۶	۸	۱	۴
۱۳۹۷	۱۱	۱	۴
۱۳۹۸	۱۳	۱	۴
۱۳۹۹	۱۵	۱	۴
۱۴۰۰	۱۸	۱	۴
حجم کل عملیات	۶۵	۵	۲۰
جمع منابع مورد نیاز	۵,۱۷۴,۸۰۲	۴۷۶,۳	۲۷۶,۳
۱۳۹۶
۱۳۹۷
۱۳۹۸
۱۳۹۹
۱۴۰۰
جمع اعتبارات ملی مورد نیاز
۱۳۹۶	۳۲۰,۰	۵۰,۰	۱۰۰,۰
۱۳۹۷	۳۳۶,۰	۵۲,۵	۱۰۵,۰
۱۳۹۸	۳۵۲,۸	۵۵,۱	۱۱۰,۳
۱۳۹۹	۳۷۰,۴	۵۷,۹	۱۱۵,۸
۱۴۰۰	۳۸۹,۰	۶۰,۸	۱۲۱,۶
جمع اعتبارات استانی مورد نیاز	۱,۷۴۸,۲	۲۷۶,۳	۲۷۶,۳
درآمد اختصاصی	۴,۰۰۰,۰	۲۰۰,۰	...
ظرفیت خیرین ماده ۱۰ و ۱۸ قانون الحاق ۲
تسهیلات بانکی
خرید خدمت بخش خصوصی
سرماه گذاری بخش غیر دولتی
ارزش افزوده
۱۳۹۶
۱۳۹۷
۱۳۹۸
۱۳۹۹
۱۴۰۰
جمع منابع داخلی مورد نیاز

فصل	فصل	ورزش و تفریحات	ورزش و تفریحات	ورزش و تفریحات	ورزش و تفریحات
کد فصل	کد فصل	۱۷۰۲۰۰۰۰۰۰	۱۷۰۲۰۰۰۰۰۰	۱۷۰۲۰۰۰۰۰۰	۱۷۰۲۰۰۰۰۰۰
برنامه	برنامه	برنامه گسترش ورزش همگانی	برنامه گسترش ورزش همگانی	برنامه گسترش ورزش همگانی	برنامه گسترش ورزش همگانی
کد برنامه	کد برنامه	۱۷۰۲۰۰۴۰۰۰	۱۷۰۲۰۰۴۰۰۰	۱۷۰۲۰۰۴۰۰۰	۱۷۰۲۰۰۴۰۰۰
هدف/ عملیات	هدف/ عملیات	تشکیل و تقویت کمیته ورزش همگانی هیئت‌های ورزشی شهرستان	سطح بندی هیئت‌های ورزشی و رشته‌های ورزشی شهرستان‌ها (غیر فعال، نیمه فعال، فعال)	ایجاد پایگاه قهرمانی (مرکز سنجش و اندازه گیری قوای جسمانی)	ایجاد کانون‌های ورزش قهرمانی (برحسب رشته)
واحد اندازه گیری	واحد اندازه گیری	درصد(نسبت به سال قبل)	درصد(نسبت به سال قبل)	تعداد پایگاه	تعداد کانون
۱۳۹۶	۲۰۰۰	۲۰۰۰	۲۰۰۰	۰	۲
۱۳۹۷	۲۰۰۰	۲۰۰۰	۲۰۰۰	۰	۲
۱۳۹۸	۲۰۰۰	۲۰۰۰	۲۰۰۰	۱	۳
۱۳۹۹	۲۰۰۰	۲۰۰۰	۲۰۰۰	۱	۳
۱۴۰۰	۲۰۰۰	۲۰۰۰	۲۰۰۰	۰	۳
حجم کل عملیات	۱۰۰۰۰	۱۰۰۰۰	۱۰۰۰۰	۲	۱۳
جمع منابع مورد نیاز	۴,۹۸۹,۲	۵,۵۸۶,۳	۱,۹۸۸,۰	۳,۷۱۲,۹	۱۵۰,۰
۱۳۹۶	۲۱۰,۰	۰,۰	۰,۰	۰,۰	۱۵۷,۵
۱۳۹۷	۲۲۰,۵	۰,۰	۰,۰	۰,۰	۱۶۵,۴
۱۳۹۸	۲۳۱,۵	۰,۰	۰,۰	۰,۰	۱۷۳,۶
۱۳۹۹	۲۴۳,۱	۰,۰	۰,۰	۰,۰	۱۸۲,۳
۱۴۰۰	۲۵۵,۳	۰,۰	۰,۰	۰,۰	۱۸۷,۸
جمع اعتبارات ملی مورد نیاز	۱,۱۶۰,۴	۰,۰	۰,۰	۰,۰	۱۶۰,۰
۱۳۹۶	۱۵۰,۰	۸۳,۰۰	۰,۰	۰,۰	۱۶۸,۰
۱۳۹۷	۱۵۷,۵	۸۷,۱,۵	۰,۰	۰,۰	۱۷۶,۴
۱۳۹۸	۱۶۵,۴	۹۱,۵,۱	۵۴,۰,۰	۰,۰	۱۸۵,۲
۱۳۹۹	۱۷۳,۶	۹۶,۰,۸	۶۰,۰,۰	۰,۰	۱۹۴,۵
۱۴۰۰	۱۸۲,۳	۱۰۰,۸,۹	۰,۰	۰,۰	۸۸۴,۱
جمع اعتبارات استانی مورد نیاز	۸۲۸,۸	۴,۵۸۶,۳	۱,۱۴۰,۰	۲,۰۰۰,۰	۰,۰
درآمد اختصاصی	۲,۰۰۰,۰	۱,۰۰۰,۰	۸۴۸,۰	۲,۰۰۰,۰	۰,۰
ظرفیت خیرین ماده ۱۰ و ۱۸ قانون الحاق ۲	۰,۰	۰,۰	۰,۰	۰,۰	۰,۰
سهیلات بانکی	۰,۰	۰,۰	۰,۰	۰,۰	۰,۰
خرید خدمت بخش خصوصی	۰,۰	۰,۰	۰,۰	۰,۰	۰,۰
سرمایه گذاری بخش غیر دولتی	۰,۰	۰,۰	۰,۰	۰,۰	۰,۰
ارزش افزوده	۰,۰	۰,۰	۰,۰	۰,۰	۰,۰
۱۳۹۶	۰,۰	۰,۰	۰,۰	۰,۰	۰,۰
۱۳۹۷	۰,۰	۰,۰	۰,۰	۰,۰	۰,۰
۱۳۹۸	۰,۰	۰,۰	۰,۰	۰,۰	۰,۰
۱۳۹۹	۰,۰	۰,۰	۰,۰	۰,۰	۰,۰
۱۴۰۰	۰,۰	۰,۰	۰,۰	۰,۰	۰,۰
جمع منابع داخلی مورد نیاز	۰,۰	۰,۰	۰,۰	۰,۰	۰,۰

فصل	فصل	تفصیلات و تفویضات	تفصیلات و تفویضات	تفصیلات و تفویضات	تفصیلات و تفویضات
کد فصل	کد فصل	۱۷۰۲۰۰۰۰۰۰	۱۷۰۲۰۰۰۰۰۰	۱۷۰۲۰۰۰۰۰۰	۱۷۰۲۰۰۰۰۰۰
برنامه	برنامه	برنامه گسترش ورزش همگانی	برنامه گسترش ورزش همگانی	برنامه گسترش ورزش همگانی	برنامه گسترش ورزش همگانی
کد برنامه	کد برنامه	۱۷۰۲۰۰۴۰۰۰	۱۷۰۲۰۰۴۰۰۰	۱۷۰۲۰۰۴۰۰۰	۱۷۰۲۰۰۴۰۰۰
هدف/ عملیات	هدف/ عملیات	تیم‌های ورزشی حاضر در مسابقات ورزشی شهرستان	تیم‌های حاضر در مسابقات لیگ استانی	درجه بندی اماکن ورزشی (بازبینی و بهبود)	تعمیر اماکن ورزشی
واحد اندازه گیری	واحد اندازه گیری	درصد	درصد	تعداد مکان	تعداد مکان ورزشی
۱۳۹۶	۱۳۹۶	۲۰۰	۱۵۰	۳۰	۵
۱۳۹۷	۱۳۹۷	۲۰۰	۱۵۰	۳۰	۵
۱۳۹۸	۱۳۹۸	۲۰۰	۱۵۰	۳۳	۵
۱۳۹۹	۱۳۹۹	۲۰۰	۱۵۰	۳۷	۵
۱۴۰۰	۱۴۰۰	۲۰۰	۱۵۰	۴۰	۵
حجم کل عملیات	حجم کل عملیات	۱۰۰۰	۷۵۰	۱۷۰	۲۵
جمع منابع مورد نیاز	جمع منابع مورد نیاز	۲,۱۹۱,۹	۱,۳۶۳,۱	۱,۱۰۵,۱	۴,۳۹۵,۴
۱۳۹۶	۱۳۹۶	۱۵۰۰	۰۰	۰۰	۰۰
۱۳۹۷	۱۳۹۷	۱۵۷۵	۰۰	۰۰	۰۰
۱۳۹۸	۱۳۹۸	۱۶۵۴	۰۰	۰۰	۰۰
۱۳۹۹	۱۳۹۹	۱۷۳۶	۰۰	۰۰	۰۰
۱۴۰۰	۱۴۰۰	۱۸۲۳	۰۰	۰۰	۰۰
جمع اعتبارات ملی مورد نیاز	جمع اعتبارات ملی مورد نیاز	۸۳۸۸	۰۰	۰۰	۰۰
۱۳۹۶	۱۳۹۶	۱۲۰۰	۱۲۰۰	۲۰۰۰	۶۰۰۰
۱۳۹۷	۱۳۹۷	۱۲۶۰	۱۲۶۰	۲۱۰۰	۶۳۰۰
۱۳۹۸	۱۳۹۸	۱۳۲۳	۱۳۲۳	۲۲۰۵	۶۶۱,۵
۱۳۹۹	۱۳۹۹	۱۳۸۹	۱۳۸۹	۲۳۱,۵	۶۹۴,۶
۱۴۰۰	۱۴۰۰	۱۴۵,۹	۱۴۵,۹	۲۳۳,۱	۷۲۹,۳
جمع اعتبارات استانی مورد نیاز	جمع اعتبارات استانی مورد نیاز	۶۶۳,۱	۶۶۳,۱	۱,۱۰۵,۱	۳,۳۱۵,۴
درآمد اختصاصی	درآمد اختصاصی	۷۰۰۰	۷۰۰۰	۰۰	۰۰
ظرفیت خیرین ماده ۱۰ و ۱۸ قانون الحاق ۲	ظرفیت خیرین ماده ۱۰ و ۱۸ قانون الحاق ۲	۰۰	۰۰	۰۰	۵۰۰۰
تسهیلات بانکی	تسهیلات بانکی	۰۰	۰۰	۰۰	۰۰
خرید خدمت بخش خصوصی	خرید خدمت بخش خصوصی	۰۰	۰۰	۰۰	۸۰۰
سرمايه گذاري بخش غير دولتي	سرمايه گذاري بخش غير دولتي	۰۰	۰۰	۰۰	۰۰
ارزش افزوده	ارزش افزوده	۰۰	۰۰	۰۰	۶۰۰۰
۱۳۹۶	۱۳۹۶	۰۰	۰۰	۰۰	۰۰
۱۳۹۷	۱۳۹۷	۰۰	۰۰	۰۰	۰۰
۱۳۹۸	۱۳۹۸	۰۰	۰۰	۰۰	۰۰
۱۳۹۹	۱۳۹۹	۰۰	۰۰	۰۰	۰۰
۱۴۰۰	۱۴۰۰	۰۰	۰۰	۰۰	۰۰
جمع منابع داخلی مورد نیاز	جمع منابع داخلی مورد نیاز	۰۰	۰۰	۰۰	۰۰

فصل	فصل	فصل	فصل
کد فصل	کد فصل	کد فصل	کد فصل
۱۷۰۲۰۰۰۰۰۰	۱۷۰۲۰۰۰۰۰۰	۱۷۰۲۰۰۰۰۰۰	۱۷۰۲۰۰۰۰۰۰
ورزش و تفریحات	ورزش و تفریحات	ورزش و تفریحات	ورزش و تفریحات
ورزش همگانی	ورزش همگانی	ورزش همگانی	ورزش همگانی
برنامه گسترش ورزش همگانی	برنامه گسترش ورزش همگانی	برنامه گسترش ورزش همگانی	برنامه گسترش ورزش همگانی
کد برنامه	کد برنامه	کد برنامه	کد برنامه
۱۷۰۲۰۰۴۰۰۰	۱۷۰۲۰۰۴۰۰۰	۱۷۰۲۰۰۴۰۰۰	۱۷۰۲۰۰۴۰۰۰
تجهیز اماکن ورزشی	طراحی و ساخت اماکن ورزشی توسط اداره کل ورزش و جوانان (مساحت)	طراحی و ساخت اماکن ورزشی توسط سایر دستگاه‌های دولتی و نهادهای عمومی (مساحت)	طراحی و ساخت اماکن ورزشی توسط بخش خصوصی (مساحت)
هدف/ عملیات	هدف/ عملیات	هدف/ عملیات	هدف/ عملیات
واحد اندازه گیری	مترمربع	مترمربع	مترمربع
تعداد مکان ورزشی	۱۱۹۲۱	۸۹۴۱	۸۹۴۱
۱۳۹۶	۱۲۰۸۸	۹۰۶۶	۹۰۶۶
۱۳۹۷	۳۶۰۵۷	۹۱۹۳	۹۱۹۳
۱۳۹۸	۳۶۲۲۹	۹۳۲۱	۹۳۲۱
۱۳۹۹	۳۶۴۰۳	۹۴۵۳	۹۴۵۳
۱۴۰۰	۲۵	۴۵۹۷۴	۴۵۹۷۴
حجم کل عملیات	۱۳۲۶۹۸	۴۵۹۷۴	۴۵۹۷۴
حجم کل عملیات	۲۳۹۰۳	۴۴۳۲۳۸۲	۴۹۱۲۳۰۰
جمع منابع مورد نیاز	۳۲۰۰۰۰۰	۳۲۰۰۰۰۰	۳۲۰۰۰۰۰
۱۳۹۶	۳۶۸۰۰۰	۳۶۸۰۰۰	۳۶۸۰۰۰
۱۳۹۷	۴۲۳۲۰۰	۴۲۳۲۰۰	۴۲۳۲۰۰
۱۳۹۸	۴۸۶۶۸۰	۴۸۶۶۸۰	۴۸۶۶۸۰
۱۳۹۹	۵۵۹۶۸۲	۵۵۹۶۸۲	۵۵۹۶۸۲
۱۴۰۰	۲۱۵۷۵۶۲	۲۱۵۷۵۶۲	۲۱۵۷۵۶۲
جمع اعتبارات ملی مورد نیاز	۴۰۰۰	۷۱۸۰۰	۷۱۸۰۰
۱۳۹۶	۴۰۰۰	۲۲۵۳۹۰	۲۲۵۳۹۰
۱۳۹۷	۴۳۰۰	۱۹۵۸۲۰	۱۹۵۸۲۰
۱۳۹۸	۴۴۱۰	۱۹۹۷۸۰	۱۹۹۷۸۰
۱۳۹۹	۴۸۶۳۱	۲۰۳۹۳۰	۲۰۳۹۳۰
۱۴۰۰	۲۱۰۰	۸۹۶۷۲۰	۸۹۶۷۲۰
جمع اعتبارات استانی مورد نیاز	۲۱۰۰	۷۹۵۲۰۰	۷۹۵۲۰۰
درآمد اختصاصی	۵۰۰۰	۲۶۰۰	۲۶۰۰
ظرفیت خیرین ماده ۱۰ و ۱۸ قانون الحاق ۲	۵۰۰۰	۵۵۱۴۰۰	۴۹۱۲۳۰۰
تسهیلات بانکی	۸۰۰	۳۰۹۰۰	۳۰۹۰۰
خرید خدمت بخش خصوصی	۶۰۰۰	۶۰۰۰	۶۰۰۰
سرمایه گذاری بخش غیر دولتی	۶۰۰۰	۶۰۰۰	۶۰۰۰
ارزش افزوده	۶۰۰۰	۶۰۰۰	۶۰۰۰
۱۳۹۶	۶۰۰۰	۶۰۰۰	۶۰۰۰
۱۳۹۷	۶۰۰۰	۶۰۰۰	۶۰۰۰
۱۳۹۸	۶۰۰۰	۶۰۰۰	۶۰۰۰
۱۳۹۹	۶۰۰۰	۶۰۰۰	۶۰۰۰
۱۴۰۰	۶۰۰۰	۶۰۰۰	۶۰۰۰
جمع منابع داخلی مورد نیاز	۶۰۰۰	۶۰۰۰	۶۰۰۰

فصل	فصل	فصل	فصل
کد فصل	کد فصل	کد فصل	کد فصل
برنامه	برنامه	برنامه	برنامه
کد برنامه	کد برنامه	کد برنامه	کد برنامه
هدف/ عملیات	هدف/ عملیات	هدف/ عملیات	هدف/ عملیات
واحد اندازه گیری	واحد اندازه گیری	واحد اندازه گیری	واحد اندازه گیری
۱۳۹۶	تعداد	۱۷۰۲۰۰۴۰۰۰	۱۷۰۲۰۰۴۰۰۰
۱۳۹۷	۱	۵۰۰	۵۰۰
۱۳۹۸	۰	۵۰۰	۵۰۰
۱۳۹۹	۰	۵۰۰	۵۰۰
۱۴۰۰	۰	۵۰۰	۵۰۰
حجم کل عملیات	۱	۲۵۰۰	۲۵۰۰
جمع منابع مورد نیاز	۱۰,۰۰۰,۰۰۰	۶۴۲,۱	۷۴۲,۱
۱۳۹۶	۰۰۰	۰۰۰	۰۰۰
۱۳۹۷	۰۰۰	۰۰۰	۰۰۰
۱۳۹۸	۰۰۰	۰۰۰	۰۰۰
۱۳۹۹	۰۰۰	۰۰۰	۰۰۰
۱۴۰۰	۰۰۰	۰۰۰	۰۰۰
جمع اعتبارات ملی مورد نیاز	۰۰۰	۰۰۰	۰۰۰
۱۳۹۶	۰۰۰	۸۰۰	۲۰۰۰
۱۳۹۷	۰۰۰	۸۴۰	۲۱۰۰
۱۳۹۸	۰۰۰	۸۸,۲	۲۲۰,۵
۱۳۹۹	۰۰۰	۹۲,۶	۲۳۱,۵
۱۴۰۰	۰۰۰	۹۷,۲	۲۴۳,۱
جمع اعتبارات استانی مورد نیاز	۰۰۰	۴۴۲,۱	۱,۱۰۵,۱
درآمد اختصاصی	۰۰۰	۲۰۰۰	۵۰۰۰
ظرفیت خیرین ماده ۱۰ و ۱۸ قانون الحاق ۲	۰۰۰	۰۰۰	۰۰۰
تسهیلات بانکی	۰۰۰	۰۰۰	۰۰۰
خرید خدمت بخش خصوصی	۰۰۰	۰۰۰	۰۰۰
سرمايه گذاري بخش غير دولتي	۰۰۰	۰۰۰	۰۰۰
ارزش افزوده	۱۰,۰۰۰,۰۰۰	۰۰۰	۰۰۰
۱۳۹۶	۰۰۰	۰۰۰	۰۰۰
۱۳۹۷	۰۰۰	۰۰۰	۰۰۰
۱۳۹۸	۰۰۰	۰۰۰	۰۰۰
۱۳۹۹	۰۰۰	۰۰۰	۰۰۰
۱۴۰۰	۰۰۰	۰۰۰	۰۰۰
جمع منابع داخلی مورد نیاز	۰۰۰	۰۰۰	۰۰۰

فصل	کد فصل	برنامه	کد برنامه	هدف/ عملیات	واحد اندازه گیری
ورزش و تفریحات	۱۷۰۲۰۰۰۰۰۰	ورزش همگانی	۱۷۰۲۰۰۰۰۰۰	دوره‌های آموزشی مدیریت ورزشی	درصد(نسبت به سال قبل)
ورزش و تفریحات	۱۷۰۲۰۰۰۰۰۰	ورزش همگانی	۱۷۰۲۰۰۰۰۰۰	اعزام به مسابقات قهرمانی استان	درصد(نسبت به سال قبل)
ورزش و تفریحات	۱۷۰۲۰۰۰۰۰۰	ورزش همگانی	۱۷۰۲۰۰۰۰۰۰	کسب مقام انفرادی مسابقات قهرمانی استان	درصد(نسبت به سال قبل)
ورزش و تفریحات	۱۷۰۲۰۰۰۰۰۰	ورزش همگانی	۱۷۰۲۰۰۰۰۰۰	کسب مقام تیمی مسابقات قهرمانی استان	درصد(نسبت به سال قبل)
حجم کل عملیات		حجم کل عملیات			
جمع منابع مورد نیاز	۱۳۹۶	۹۶۳.۱	۳,۱۶۰.۴	۲,۱۵۷.۷	۲,۱۵۷.۷
اعتبارات ملی	۱۳۹۷	۰.۰	۰.۰	۰.۰	۰.۰
۱۳۹۸	۰.۰	۰.۰	۰.۰	۰.۰	۰.۰
۱۳۹۹	۰.۰	۰.۰	۰.۰	۰.۰	۰.۰
۱۴۰۰	۰.۰	۰.۰	۰.۰	۰.۰	۰.۰
جمع اعتبارات ملی مورد نیاز	۱۳۹۶	۱۲۰.۰	۲۱۰.۰	۳۰۰.۰	۳۰۰.۰
اعتبارات استانی	۱۳۹۷	۱۲۶.۰	۲۳۰.۵	۳۱۵.۰	۳۱۵.۰
۱۳۹۸	۱۳۲.۳	۲۳۱.۵	۳۳۰.۸	۳۳۰.۸	۳۳۰.۸
۱۳۹۹	۱۳۸.۹	۲۴۳.۱	۳۷۷.۳	۳۷۷.۳	۳۷۷.۳
۱۴۰۰	۱۴۵.۹	۲۵۵.۳	۳۶۴.۷	۳۶۴.۷	۳۶۴.۷
جمع اعتبارات استانی مورد نیاز	۱۳۹۷	۶۶۳.۱	۱,۱۶۰.۴	۱,۶۵۷.۷	۱,۶۵۷.۷
درآمد اختصاصی		۳۰۰.۰	۲,۰۰۰.۰	۵۰۰.۰	۵۰۰.۰
ظرفیت خیرین ماده ۱۰ و ۱۸ قانون الحاق ۲		۰.۰	۰.۰	۰.۰	۰.۰
تسهیلات بانکی		۰.۰	۰.۰	۰.۰	۰.۰
خرید خدمت بخش خصوصی		۰.۰	۰.۰	۰.۰	۰.۰
سرماه گذاری بخش غیر دولتی		۰.۰	۰.۰	۰.۰	۰.۰
ارزش افزوده		۰.۰	۰.۰	۰.۰	۰.۰
۱۳۹۶	۰.۰	۰.۰	۰.۰	۰.۰	۰.۰
۱۳۹۷	۰.۰	۰.۰	۰.۰	۰.۰	۰.۰
۱۳۹۸	۰.۰	۰.۰	۰.۰	۰.۰	۰.۰
۱۳۹۹	۰.۰	۰.۰	۰.۰	۰.۰	۰.۰
۱۴۰۰	۰.۰	۰.۰	۰.۰	۰.۰	۰.۰
جمع منابع داخلی مورد نیاز		۰.۰	۰.۰	۰.۰	۰.۰

فصل	کد فصل	برنامه	کد برنامه	هدف/ عملیات	حجم کل عملیات	اعتبارات ملی	اعتبارات استانی	منابع مالی داخلی
ورزش و تفریحات	۱۷۰۲۰۰۰۰۰۰۰	برنامه گسترش ورزش همگانی	۱۷۰۲۰۰۰۴۰۰۰	کسب عناوین بین المللی، آسیایی و جهانی	درصد(نسبت به سال قبل)	۱۵۰	۱۶۵۷۰۷	۰
					تعداد ورزشکاران دعوت شده به تیم‌های ملی	۱۵۰	۷۳۶۷۰۹	۰
					تعداد ورزشکاران به عضویت درآمده به تیم‌های ملی	۱۵۰	۳۸۶۷۰۹	۰
					تعداد جلسات کمیته تخصصی مشارکتهای اجتماعی شهرستان	۲	۷۱۸۳	۰
ورزش و تفریحات	۱۷۰۲۰۰۰۰۰۰۰	برنامه گسترش ورزش همگانی	۱۷۰۲۰۰۰۴۰۰۰	تعداد ورزشکاران به عضویت درآمده به تیم‌های ملی	درصد(نسبت به سال قبل)	۱۵۰	۳۸۶۷۰۹	۰
					تعداد ورزشکاران دعوت شده به تیم‌های ملی	۱۵۰	۷۳۶۷۰۹	۰
					تعداد ورزشکاران به عضویت درآمده به تیم‌های ملی	۱۵۰	۳۸۶۷۰۹	۰
					تعداد جلسات کمیته تخصصی مشارکتهای اجتماعی شهرستان	۲	۷۱۸۳	۰
ورزش و تفریحات	۱۷۰۲۰۰۰۰۰۰۰	برنامه گسترش ورزش همگانی	۱۷۰۲۰۰۰۴۰۰۰	تعداد ورزشکاران به عضویت درآمده به تیم‌های ملی	درصد(نسبت به سال قبل)	۱۵۰	۳۸۶۷۰۹	۰
					تعداد ورزشکاران دعوت شده به تیم‌های ملی	۱۵۰	۷۳۶۷۰۹	۰
					تعداد ورزشکاران به عضویت درآمده به تیم‌های ملی	۱۵۰	۳۸۶۷۰۹	۰
					تعداد جلسات کمیته تخصصی مشارکتهای اجتماعی شهرستان	۲	۷۱۸۳	۰
فرهنگ و هنر	۱۷۰۳۰۰۰۰۰۰۰۱	ساماندهی امور جوانان	۱۷۰۳۰۰۱۳۰۰۰	برگزاری جلسات کمیته تخصصی مشارکتهای اجتماعی شهرستان	تعداد جلسه	۱۵	۷۱۸۳	۰
					جمع منابع مورد نیاز	۲,۱۵۷,۷	۲,۱۵۷,۷	۰
					جمع اعتبارات ملی مورد نیاز	۰	۰	۰
					جمع اعتبارات استانی مورد نیاز	۰	۰	۰
منابع مالی داخلی	۱۴۰۰	جمع منابع داخلی مورد نیاز	۱۴۰۰	جمع اعتبارات استانی مورد نیاز	درآمد اختصاصی	۵۰۰,۰	۱,۶۵۷,۷	۰
					ظرفیت خیرین ماده ۱۰ و ۱۸ قانون الحاق ۲	۰	۰	۰
					تسهیلات بانکی	۰	۰	۰
					خرید خدمت بخش خصوصی	۰	۰	۰
					سرمايه گذاري بخش غير دولتي	۰	۰	۰
					ارزش افزوده	۰	۰	۰
					۱۳۹۶	۰	۰	۰
					۱۳۹۷	۰	۰	۰
					۱۳۹۸	۰	۰	۰
					۱۳۹۹	۰	۰	۰
۱۴۰۰	۰	۰	۰					

فصل	فصل	فصل	فصل	فصل	فصل
کد فصل	کد فصل	کد فصل	کد فصل	کد فصل	کد فصل
برنامه	برنامه	برنامه	برنامه	برنامه	برنامه
کد برنامه	کد برنامه	کد برنامه	کد برنامه	کد برنامه	کد برنامه
هدف/ عملیات	هدف/ عملیات	هدف/ عملیات	هدف/ عملیات	هدف/ عملیات	هدف/ عملیات
واحد اندازه گیری	واحد اندازه گیری	واحد اندازه گیری	واحد اندازه گیری	واحد اندازه گیری	واحد اندازه گیری
۱۳۹۶	۳	۱۲	۳۵	۱	۱
۱۳۹۷	۴	۱۲	۴۱	۱	۱
۱۳۹۸	۵	۱۲	۵۰	۱	۱
۱۳۹۹	۶	۱۲	۶۰	۱	۱
۱۴۰۰	۷	۱۲	۷۲	۱	۱
حجم کل عملیات	۲۵	۶۰	۲۵۸	۵	۵
حجم منابع مورد نیاز	۹۳۹,۴	۵۵۲,۶	۳,۱۴۹,۶	۱,۱۰۵,۱	۱,۷۱۲,۹
۱۳۹۶	۱۱۰,۰
۱۳۹۷	۱۱۵,۵
۱۳۹۸	۱۲۱,۳
۱۳۹۹	۱۲۷,۳
۱۴۰۰	۱۳۳,۷
جمع اعتبارات ملی مورد نیاز	۶۰۷,۸
۱۳۹۶	۱۷۰,۰	۱۰۰,۰	۵۷۰,۰	۳۰۰,۰	۲۰۰,۰
۱۳۹۷	۱۷۸,۵	۱۰۵,۰	۵۹۸,۵	۳۱۰,۰	۲۱۰,۰
۱۳۹۸	۱۸۷,۴	۱۱۰,۳	۶۲۸,۴	۳۲۰,۵	۲۲۰,۵
۱۳۹۹	۱۹۶,۸	۱۱۵,۸	۶۵۹,۸	۳۳۱,۵	۲۳۱,۵
۱۴۰۰	۲۰۶,۶	۱۲۱,۶	۶۹۲,۸	۳۴۳,۱	۲۴۳,۱
جمع اعتبارات استانی مورد نیاز	۹۳۹,۴	۵۵۲,۶	۳,۱۴۹,۶	۱,۱۰۵,۱	۱,۱۰۵,۱
درآمد اختصاصی
ظرفیت خیرین ماده ۱۰ و ۱۸ قانون الحاق ۲
تسهیلات بانکی
خرید خدمت بخش خصوصی
سرمایه گذاری بخش غیر دولتی
ارزش افزوده
۱۳۹۶
۱۳۹۷
۱۳۹۸
۱۳۹۹
۱۴۰۰
جمع منابع داخلی مورد نیاز

فصل	فصل	فصل	فصل	فصل
کد فصل	کد فصل	کد فصل	کد فصل	کد فصل
برنامه	برنامه	برنامه	برنامه	برنامه
کد برنامه	کد برنامه	کد برنامه	کد برنامه	کد برنامه
هدف / عملیات	هدف / عملیات	هدف / عملیات	هدف / عملیات	هدف / عملیات
واحد اندازه گیری	تعداد تفاهم نامه	تعداد نشست	تعداد جشنواره	تعداد مراسم
حجم کل عملیات	حجم کل عملیات	حجم کل عملیات	حجم کل عملیات	حجم کل عملیات
اعتبارات ملی	اعتبارات ملی	اعتبارات ملی	اعتبارات ملی	اعتبارات ملی
اعتبارات استانی	اعتبارات استانی	اعتبارات استانی	اعتبارات استانی	اعتبارات استانی
منابع مالی داخلی	منابع مالی داخلی	منابع مالی داخلی	منابع مالی داخلی	منابع مالی داخلی
۱۳۹۶	۰	۲	۱	۲
۱۳۹۷	۱	۳	۱	۲
۱۳۹۸	۲	۴	۱	۲
۱۳۹۹	۰	۵	۱	۲
۱۴۰۰	۰	۶	۱	۲
حجم کل عملیات	۳	۲۰	۵	۱۰
جمع منابع مورد نیاز	۶۱۰۰۰	۱,۱۰۵,۱۰۰	۵۵۲,۶۰۰	۱,۶۵۷,۷۰۰
۱۳۹۶	۰۰۰	۰۰۰	۰۰۰	۰۰۰
۱۳۹۷	۰۰۰	۰۰۰	۰۰۰	۰۰۰
۱۳۹۸	۰۰۰	۰۰۰	۰۰۰	۰۰۰
۱۳۹۹	۰۰۰	۰۰۰	۰۰۰	۰۰۰
۱۴۰۰	۰۰۰	۰۰۰	۰۰۰	۰۰۰
جمع اعتبارات ملی مورد نیاز	۰۰۰	۰۰۰	۰۰۰	۰۰۰
۱۳۹۶	۰۰۰	۲۰۰۰۰	۱۰۰۰۰	۳۰۰۰۰
۱۳۹۷	۲۱۰,۰۰۰	۲۱۰,۰۰۰	۱۰۵,۰۰۰	۳۱۵,۰۰۰
۱۳۹۸	۴۰۰,۰۰۰	۲۲۰,۵۰۰	۱۱۰,۰۰۰	۳۳۰,۸۰۰
۱۳۹۹	۰۰۰	۲۳۱,۵۰۰	۱۱۵,۸۰۰	۳۴۷,۳۰۰
۱۴۰۰	۰۰۰	۲۴۳,۱۰۰	۱۲۱,۶۰۰	۳۶۴,۷۰۰
جمع اعتبارات استانی مورد نیاز	۶۱۰,۰۰۰	۱,۱۰۵,۱۰۰	۵۵۲,۶۰۰	۱,۶۵۷,۷۰۰
درآمد اختصاصی	۰۰۰	۰۰۰	۰۰۰	۰۰۰
ظرفیت خیرین ماده ۱۰ و ۱۸ قانون الحاق ۲	۰۰۰	۰۰۰	۰۰۰	۰۰۰
تسهیلات بانکی	۰۰۰	۰۰۰	۰۰۰	۰۰۰
خرید خدمت بخش خصوصی	۰۰۰	۰۰۰	۰۰۰	۰۰۰
سرمایه گذاری بخش غیر دولتی	۰۰۰	۰۰۰	۰۰۰	۰۰۰
ارزش افزوده	۰۰۰	۰۰۰	۰۰۰	۰۰۰
۱۳۹۶	۰۰۰	۰۰۰	۰۰۰	۰۰۰
۱۳۹۷	۰۰۰	۰۰۰	۰۰۰	۰۰۰
۱۳۹۸	۰۰۰	۰۰۰	۰۰۰	۰۰۰
۱۳۹۹	۰۰۰	۰۰۰	۰۰۰	۰۰۰
۱۴۰۰	۰۰۰	۰۰۰	۰۰۰	۰۰۰
جمع منابع داخلی مورد نیاز	۰۰۰	۰۰۰	۰۰۰	۰۰۰

فصل	فصل	فصل	فصل	فصل	فصل
کد فصل	کد فصل	کد فصل	کد فصل	کد فصل	کد فصل
برنامه	برنامه	برنامه	برنامه	برنامه	برنامه
کد برنامه	کد برنامه	کد برنامه	کد برنامه	کد برنامه	کد برنامه
هدف/ عملیات	هدف/ عملیات	هدف/ عملیات	هدف/ عملیات	هدف/ عملیات	هدف/ عملیات
واحد اندازه گیری	واحد اندازه گیری	واحد اندازه گیری	واحد اندازه گیری	واحد اندازه گیری	واحد اندازه گیری
۱۳۹۶	۱	تور مسابقه	۱	تفر	۱۶۵
۱۳۹۷	۱	۷۴	۳۳	۲	۲۰۷
۱۳۹۸	۱	۷۴	۳۸	۳	۲۴۸
۱۳۹۹	۱	۸۳	۴۲	۴	۲۸۹
۱۴۰۰	۱	۸۳	۴۲	۵	۳۳۱
حجم کل عملیات	۵	۳۸۰	۱۶۳	۱۷	۱،۳۴۰
جمع منابع مورد نیاز	۲،۷۶۲،۸	۲،۲۱۰،۳	۴۴۲،۱	۴،۳۱۰،۰	۲،۷۶۲،۸
۱۳۹۶	۰	۰	۰	۲۸۰	۰
۱۳۹۷	۰	۰	۰	۲۴۰	۰
۱۳۹۸	۰	۰	۰	۳۰۸،۷	۰
۱۳۹۹	۰	۰	۰	۳۳۴،۱	۰
۱۴۰۰	۰	۰	۰	۳۴۰،۳	۰
جمع اعتبارات ملی مورد نیاز	۰	۰	۰	۱،۵۴۷،۳	۰
۱۳۹۶	۵۰۰۰	۴۰۰۰	۸۰۰	۵۰۰۰	۵۰۰۰
۱۳۹۷	۵۲۵،۰	۴۲۰،۰	۸۴،۰	۵۳۵،۰	۵۲۵،۰
۱۳۹۸	۵۵۱،۳	۴۴۱،۰	۸۸،۲	۵۵۱،۳	۵۵۱،۳
۱۳۹۹	۵۷۸،۸	۴۶۳،۱	۹۲،۶	۵۷۸،۸	۵۷۸،۸
۱۴۰۰	۶۰۷،۸	۴۱۶،۳	۹۷،۳	۶۰۷،۸	۶۰۷،۸
جمع اعتبارات استانی مورد نیاز	۲،۷۶۲،۸	۲،۲۱۰،۳	۴۴۲،۱	۲،۷۶۲،۸	۲،۷۶۲،۸
درآمد اختصاصی	۰	۰	۰	۰	۰
ظرفیت خیرین ماده ۱۰ و ۱۸ قانون الحاق ۲	۰	۰	۰	۰	۰
تسهیلات بانکی	۰	۰	۰	۰	۰
خرید خدمت بخش خصوصی	۰	۰	۰	۰	۰
سرماه گذاری بخش غیر دولتی	۰	۰	۰	۰	۰
ارزش افزوده	۰	۰	۰	۰	۰
۱۳۹۶	۰	۰	۰	۰	۰
۱۳۹۷	۰	۰	۰	۰	۰
۱۳۹۸	۰	۰	۰	۰	۰
۱۳۹۹	۰	۰	۰	۰	۰
۱۴۰۰	۰	۰	۰	۰	۰
جمع منابع داخلی مورد نیاز	۰	۰	۰	۰	۰

فصل	فصل	فرهنگ و هنر	فرهنگ و هنر	فرهنگ و هنر	فرهنگ و هنر	فرهنگ و هنر
کد فصل	کد فصل	۱۷۰۳۰۰۰۰۰۱	۱۷۰۳۰۰۰۰۰۱	۱۷۰۳۰۰۰۰۰۱	۱۷۰۳۰۰۰۰۰۱	۱۷۰۳۰۰۰۰۰۱
برنامه	برنامه	ساماندهی امور جوانان	ساماندهی امور جوانان	ساماندهی امور جوانان	ساماندهی امور جوانان	ساماندهی امور جوانان
کد برنامه	کد برنامه	۱۷۰۳۰۱۳۰۰۰	۱۷۰۳۰۱۳۰۰۰	۱۷۰۳۰۱۳۰۰۰	۱۷۰۳۰۱۳۰۰۰	۱۷۰۳۰۱۳۰۰۰
هدف/ عملیات	هدف/ عملیات	برگزاری نشست‌های مذهبی و فرهنگی با حضور مدیران دستگاه‌های مسئول در امور جوانان	برگزاری نمایشگاه‌ها محصولات مذهبی فرهنگی	بازدید از مراکز فرهنگی، مذهبی، آموزشی و...	دیدار با خانواده شهدا	تجلیل از خانواده شهدا
واحد اندازه گیری	واحد اندازه گیری	تعداد نشست	تعداد نمایشگاه	تعداد بازدید	تعداد خانواده	تعداد خانواده
۱۳۹۶	۱۳۹۶	۴	۱	۲	۴	۲۰
۱۳۹۷	۱۳۹۷	۵	۱	۳	۴	۲۰
۱۳۹۸	۱۳۹۸	۵	۱	۳	۴	۲۰
۱۳۹۹	۱۳۹۹	۶	۱	۴	۴	۲۰
۱۴۰۰	۱۴۰۰	۶	۱	۵	۴	۲۰
حجم کل عملیات	حجم کل عملیات	۲۶	۵	۱۷	۲۰	۱۰۰
جمع منابع مورد نیاز	جمع منابع مورد نیاز	۴۳۲.۱	۵۵۲.۶	۱۱۰.۵	۲۲۱.۰	۵۵۲.۶
۱۳۹۶	۱۳۹۶	۰.۰	۰.۰	۰.۰	۰.۰	۰.۰
۱۳۹۷	۱۳۹۷	۰.۰	۰.۰	۰.۰	۰.۰	۰.۰
۱۳۹۸	۱۳۹۸	۰.۰	۰.۰	۰.۰	۰.۰	۰.۰
۱۳۹۹	۱۳۹۹	۰.۰	۰.۰	۰.۰	۰.۰	۰.۰
۱۴۰۰	۱۴۰۰	۰.۰	۰.۰	۰.۰	۰.۰	۰.۰
جمع اعتبارات ملی مورد نیاز	جمع اعتبارات ملی مورد نیاز	۰.۰	۰.۰	۰.۰	۰.۰	۰.۰
۱۳۹۶	۱۳۹۶	۸۰.۰	۱۰۰.۰	۲۰.۰	۴۰.۰	۱۰۰.۰
۱۳۹۷	۱۳۹۷	۸۴.۰	۱۰۵.۰	۲۱.۰	۴۲.۰	۱۰۵.۰
۱۳۹۸	۱۳۹۸	۸۸.۲	۱۱۰.۳	۲۲.۱	۴۴.۱	۱۱۰.۳
۱۳۹۹	۱۳۹۹	۹۲.۶	۱۱۵.۸	۲۳.۲	۴۶.۳	۱۱۵.۸
۱۴۰۰	۱۴۰۰	۹۷.۳	۱۲۱.۶	۲۴.۳	۴۸.۶	۱۲۱.۶
جمع اعتبارات استانی مورد نیاز	جمع اعتبارات استانی مورد نیاز	۴۳۲.۱	۵۵۲.۶	۱۱۰.۵	۲۲۱.۰	۵۵۲.۶
درآمد اختصاصی	درآمد اختصاصی	۰.۰	۰.۰	۰.۰	۰.۰	۰.۰
ظرفیت خیرین ماده ۱۰ و ۱۸ قانون الحاق ۲	ظرفیت خیرین ماده ۱۰ و ۱۸ قانون الحاق ۲	۰.۰	۰.۰	۰.۰	۰.۰	۰.۰
تسهیلات بانکی	تسهیلات بانکی	۰.۰	۰.۰	۰.۰	۰.۰	۰.۰
خرید خدمت بخش خصوصی	خرید خدمت بخش خصوصی	۰.۰	۰.۰	۰.۰	۰.۰	۰.۰
سرماه گذاری بخش غیر دولتی	سرماه گذاری بخش غیر دولتی	۰.۰	۰.۰	۰.۰	۰.۰	۰.۰
ارزش افزوده	ارزش افزوده	۰.۰	۰.۰	۰.۰	۰.۰	۰.۰
۱۳۹۶	۱۳۹۶	۰.۰	۰.۰	۰.۰	۰.۰	۰.۰
۱۳۹۷	۱۳۹۷	۰.۰	۰.۰	۰.۰	۰.۰	۰.۰
۱۳۹۸	۱۳۹۸	۰.۰	۰.۰	۰.۰	۰.۰	۰.۰
۱۳۹۹	۱۳۹۹	۰.۰	۰.۰	۰.۰	۰.۰	۰.۰
۱۴۰۰	۱۴۰۰	۰.۰	۰.۰	۰.۰	۰.۰	۰.۰
جمع منابع داخلی مورد نیاز	جمع منابع داخلی مورد نیاز	۰.۰	۰.۰	۰.۰	۰.۰	۰.۰

فصل	فصل	فصل	فصل	فصل	فصل
کد فصل	کد فصل	کد فصل	کد فصل	کد فصل	کد فصل
برنامه	برنامه	برنامه	برنامه	برنامه	برنامه
کد برنامه	کد برنامه	کد برنامه	کد برنامه	کد برنامه	کد برنامه
هدف/ عملیات	هدف/ عملیات	هدف/ عملیات	هدف/ عملیات	هدف/ عملیات	هدف/ عملیات
واحد اندازه گیری	واحد اندازه گیری	واحد اندازه گیری	واحد اندازه گیری	واحد اندازه گیری	واحد اندازه گیری
۱۳۹۶	۷	تعداد همایش	۱۷۰۳۰۱۳۰۰۰۰۱	فرهنگ و هنر	۱۷۰۳۰۱۳۰۰۰۰۰۱
۱۳۹۷	۷	تعداد دوره	۱۷۰۳۰۱۳۰۰۰۰۰۱	فرهنگ و هنر	۱۷۰۳۰۱۳۰۰۰۰۰۱
۱۳۹۸	۷	تعداد دوره	۱۷۰۳۰۱۳۰۰۰۰۰۱	فرهنگ و هنر	۱۷۰۳۰۱۳۰۰۰۰۰۱
۱۳۹۹	۸	تعداد مرکز	۱۷۰۳۰۱۳۰۰۰۰۰۱	فرهنگ و هنر	۱۷۰۳۰۱۳۰۰۰۰۰۱
۱۴۰۰	۸	تعداد نشست	۱۷۰۳۰۱۳۰۰۰۰۰۱	فرهنگ و هنر	۱۷۰۳۰۱۳۰۰۰۰۰۱
حجم کل عملیات	۳۷				
حجم کل عملیات	۳۷				
جمع منابع مورد نیاز	۳,۳۰۴,۹	۱,۳۲۶,۲	۳,۸۶,۸	۴۹۷,۳	۱,۳۱۵,۶
۱۳۹۶	۲۸۰,۰	۱۱۰,۰	۰,۰	۰,۰	۰,۰
۱۳۹۷	۲۹۴,۰	۱۱۵,۵	۰,۰	۰,۰	۰,۰
۱۳۹۸	۳۰۸,۷	۱۲۱,۳	۰,۰	۰,۰	۰,۰
۱۳۹۹	۳۲۴,۱	۱۲۷,۳	۰,۰	۰,۰	۰,۰
۱۴۰۰	۳۴۰,۳	۱۳۳,۷	۰,۰	۰,۰	۰,۰
جمع اعتبارات ملی مورد نیاز	۱,۵۴۷,۲	۶۰۷,۸	۰,۰	۰,۰	۰,۰
۱۳۹۶	۳۰۰,۰	۱۳۰,۰	۷۰,۰	۹۰,۰	۳۲۰,۰
۱۳۹۷	۳۱۵,۰	۱۳۶,۵	۷۳,۵	۹۴,۵	۳۳۱,۰
۱۳۹۸	۳۳۰,۸	۱۴۳,۳	۷۷,۲	۹۹,۲	۳۴۲,۶
۱۳۹۹	۳۴۷,۳	۱۵۰,۵	۸۱,۰	۱۰۴,۲	۳۵۴,۷
۱۴۰۰	۳۶۴,۷	۱۵۸,۰	۸۵,۱	۱۰۹,۴	۳۶۷,۴
جمع اعتبارات استانی مورد نیاز	۱,۶۵۷,۷	۷۱۸,۳	۳۸۶,۸	۴۹۷,۳	۱,۳۱۵,۶
درآمد اختصاصی	۰,۰	۰,۰	۰,۰	۰,۰	۰,۰
ظرفیت خیرین ماده ۱۰ و ۱۸ قانون الحاق ۲	۰,۰	۰,۰	۰,۰	۰,۰	۰,۰
تسهیلات بانکی	۰,۰	۰,۰	۰,۰	۰,۰	۰,۰
خرید خدمت بخش خصوصی	۰,۰	۰,۰	۰,۰	۰,۰	۰,۰
سرمایه گذاری بخش غیر دولتی	۰,۰	۰,۰	۰,۰	۰,۰	۰,۰
ارزش افزوده	۰,۰	۰,۰	۰,۰	۰,۰	۰,۰
۱۳۹۶	۰,۰	۰,۰	۰,۰	۰,۰	۰,۰
۱۳۹۷	۰,۰	۰,۰	۰,۰	۰,۰	۰,۰
۱۳۹۸	۰,۰	۰,۰	۰,۰	۰,۰	۰,۰
۱۳۹۹	۰,۰	۰,۰	۰,۰	۰,۰	۰,۰
۱۴۰۰	۰,۰	۰,۰	۰,۰	۰,۰	۰,۰
جمع منابع داخلی مورد نیاز	۰,۰	۰,۰	۰,۰	۰,۰	۰,۰

فصل	فصل	فصل	فصل
کد فصل	کد فصل	کد فصل	کد فصل
۱۷۰۳۰۰۰۰۰۰۱	فرهنگ و هنر	۱۷۰۳۰۰۰۰۰۰۱	فرهنگ و هنر
۱۷۰۳۰۰۰۰۰۰۱	فرهنگ و هنر	۱۷۰۳۰۰۰۰۰۰۱	فرهنگ و هنر
۱۷۰۳۰۰۰۰۰۰۱	فرهنگ و هنر	۱۷۰۳۰۰۰۰۰۰۱	فرهنگ و هنر
۱۷۰۳۰۰۰۰۰۰۰	ورزش و تفریحات	۱۷۰۳۰۰۰۰۰۰۰	ورزش و تفریحات
برنامه	ساماندهی امور جوانان	ساماندهی امور جوانان	برنامه گسترش ورزش همگانی
کد برنامه	۱۷۰۳۰۱۳۰۰۰	۱۷۰۳۰۱۳۰۰۰	۱۷۰۳۰۰۴۰۰۰
هدف/ عملیات	راه اندازی مجمع خیرین ازدواج شهرستان	برگزاری جشنواره تجلیل از برترین های ازدواج و خانواده	طرح توجیه همگانی کردن ورزش در سطح جامعه در ابعاد مختلف (توسعه فرهنگ ورزش)(تبلیغات محیطی/ تولید محتوا/...)
واحد اندازه گیری	تعداد مجمع	تعداد جشنواره	تعداد برنامه
۱۳۹۶	۰	۱	۳
۱۳۹۷	۱	۱	۳
۱۳۹۸	۰	۱	۴
۱۳۹۹	۰	۱	۵
۱۴۰۰	۰	۱	۶
حجم کل عملیات	۱	۵	۲۱
جمع منابع مورد نیاز	۰۰۰	۱,۷۱۲,۹	۳,۴۱۰,۳
۱۳۹۶	۰۰۰	۱۱۰,۰	۰۰۰
۱۳۹۷	۰۰۰	۱۱۵,۵	۰۰۰
۱۳۹۸	۰۰۰	۱۲۱,۳	۰۰۰
۱۳۹۹	۰۰۰	۱۲۷,۳	۰۰۰
۱۴۰۰	۰۰۰	۱۳۳,۷	۰۰۰
جمع اعتبارات ملی مورد نیاز	۰۰۰	۶۰۷,۸	۰۰۰
۱۳۹۶	۰۰۰	۲۰۰,۰	۴۰۰,۰
۱۳۹۷	۰۰۰	۲۱۰,۰	۴۲۰,۰
۱۳۹۸	۰۰۰	۲۲۰,۵	۴۴۱,۰
۱۳۹۹	۰۰۰	۲۳۱,۵	۴۶۳,۱
۱۴۰۰	۰۰۰	۲۴۳,۱	۴۸۶,۲
جمع اعتبارات استانی مورد نیاز	۰۰۰	۱,۱۰۵,۱	۲,۲۱۰,۳
درآمد اختصاصی	۰۰۰	۰۰۰	۱,۰۰۰,۰
ظرفیت خیرین ماده ۱۰ و ۱۸ قانون الحاق ۲	۰۰۰	۰۰۰	۰۰۰
تسهیلات بانکی	۰۰۰	۰۰۰	۰۰۰
خرید خدمت بخش خصوصی	۰۰۰	۰۰۰	۰۰۰
سرماه گذاری بخش غیر دولتی	۰۰۰	۰۰۰	۰۰۰
ارزش افزوده	۰۰۰	۰۰۰	۲۰۰,۰
۱۳۹۶	۰۰۰	۰۰۰	۰۰۰
۱۳۹۷	۰۰۰	۰۰۰	۰۰۰
۱۳۹۸	۰۰۰	۰۰۰	۰۰۰
۱۳۹۹	۰۰۰	۰۰۰	۰۰۰
۱۴۰۰	۰۰۰	۰۰۰	۰۰۰
جمع منابع داخلی مورد نیاز	۰۰۰	۰۰۰	۰۰۰

فصل	فصل فرهنگ و هنر	فصل فرهنگ و هنر	جمع کل
کد فصل	۱۷۰۳۰۰۰۰۰۰۱	۱۷۰۳۰۰۰۰۰۰۱	
برنامه	ساماندهی امور جوانان	ساماندهی امور جوانان	
کد برنامه	۱۷۰۳۰۱۳۰۰۰۰	۱۷۰۳۰۱۳۰۰۰۰	
هدف/ عملیات	فعال سازی و بروز رسانی سیستم جامع اوقات فراغت (پرتال)	غبارروبی از مزار شهدا	
واحد اندازه گیری	تعداد برنامه	تعداد برنامه	
۱۳۹۶	۱	۲	
۱۳۹۷	۱	۲	
۱۳۹۸	۱	۲	
۱۳۹۹	۱	۲	
۱۴۰۰	۱	۲	
حجم کل عملیات	۵	۱۰	
جمع منابع مورد نیاز	۵۵۲٫۶	۱۱۰٫۵	۱۱۰۰۲۲۷
۱۳۹۶	۰٫۰	۰٫۰	۳۳۴۰۰
۱۳۹۷	۰٫۰	۰٫۰	۳۸۲۷۰
۱۳۹۸	۰٫۰	۰٫۰	۴۳۸۶۴
۱۳۹۹	۰٫۰	۰٫۰	۵۰۲۸۹
۱۴۰۰	۰٫۰	۰٫۰	۵۷۶۷۰
جمع اعتبارات ملی مورد نیاز	۰٫۰	۰٫۰	۲۲۳۴۹۲
اعتبارات ملی	۰٫۰	۰٫۰	۲۳۳۸۰
۱۳۹۶	۱۰۰۰۰	۲۱۰	۳۹۷۵۹
۱۳۹۷	۱۰۵۰	۲۲۱	۳۸۲۸۳
۱۳۹۸	۱۱۰۳	۲۳۲	۳۹۳۳۲
۱۳۹۹	۱۱۵۸	۲۴۳	۴۰۰۸۴
۱۴۰۰	۱۲۱۶	۲۵۴	۴۰۸۷۰
جمع اعتبارات استانی مورد نیاز	۵۵۲٫۶	۱۱۰٫۵	۱۸۰۹۳۷
درآمد اختصاصی	۰٫۰	۰٫۰	۵۳۶۹۸
ظرفیت خیرین ماده ۱۰ و ۱۸ قانون الحاق ۲	۰٫۰	۰٫۰	۸۰۵۲۰
تسهیلات بانکی	۰٫۰	۰٫۰	۴۹۱۳۳۰
خرید خدمت بخش خصوصی	۰٫۰	۰٫۰	۴۳۰
سرماه گذاری بخش غیر دولتی	۰٫۰	۰٫۰	۵۵۱۴۰
ارزش افزوده	۰٫۰	۰٫۰	۱۴۷۹۰
۱۳۹۶	۰٫۰	۰٫۰	۰
۱۳۹۷	۰٫۰	۰٫۰	۰
۱۳۹۸	۰٫۰	۰٫۰	۰
۱۳۹۹	۰٫۰	۰٫۰	۰
۱۴۰۰	۰٫۰	۰٫۰	۰
جمع منابع داخلی مورد نیاز	۰٫۰	۰٫۰	۰

A decorative rectangular border in a dark brown color, featuring intricate floral and scrollwork designs at each corner. The background of the page is a light beige color with a repeating geometric pattern of interlocking lines forming a complex, star-like lattice.

بخش رفاه و تامین اجتماعی

۲-۴- بخش بهزیستی

۲-۴-۱- مقدمه

رفاه و تأمین اجتماعی یکی از اساسی‌ترین پیش نیازهای توسعه در جوامع مختلف است که همواره سرلوحه‌ی کار برنامه‌ریزان و تصمیم‌گیران دولت‌ها قرار داشته و بر آنهاست که این وظیفه‌ی مهم و بنیادی را با مشارکت مردم به انجام رسانند. تأمین اجتماعی از دو کلمه‌ی تأمین و اجتماعی تشکیل شده که منظور از تأمین، ایجاد امنیت خاطر در مقابل خطرهای و ریسک‌های مورد نظر است و کلمه‌ی اجتماعی رابطه این خطرها را با جامعه بیان می‌کند. برخی از این خطرهای شخصی است؛ مانند بیماری، حوادث، معلولیت، از کارافتادگی، کهولت و مرگ و میر. برخی دیگر هم فراگیر بوده و کل جامعه را در بر می‌گیرد؛ مثل خشکسالی، آفات محصولات، حوادث طبیعی و... تأمین اجتماعی در واقع به دنبال راهکارهایی است که این خطرها را برای افراد جامعه قابل تحمل نماید.

هدف از برنامه‌ریزی در این حوزه تدوین برنامه‌ها و راهکارهایی است که منجر به تحقق عدالت اجتماعی، تأمین امنیت اجتماعی، اقتصادی، سیاسی و فرهنگی، تأمین سطح مناسب معاش برای خانوارها، ایجاد انگیزه‌ی خدمت به هم‌نوع و به کارگیری ابزارهای بیمه‌ای و حمایتی در اجتماع گردد.

سازمان بهزیستی کشور به عنوان یکی از متولیان اصلی، سازمانی تخصصی است که خدمات پیشگیری، اجتماعی و توانبخشی را با رویکرد بهره‌مندی مشارکت عمومی و توانمندسازی و با توجه ویژه به کودکان، زنان، معلولین و سالمندان ارائه می‌کند. این سازمان به عنوان متولی سلامت اجتماعی نقشی مؤثر در ارتقاء سلامت، کیفیت زندگی و رفاه اجتماعی آحاد جامعه ایفا می‌کند.

۲-۴-۲- وضع موجود شهرستان اسلامشهر در حوزه بهزیستی و توانبخشی

جدول ۲-۱۲ تعداد مراکز (دولتی و غیر دولتی) تحت پوشش معاونت اجتماعی اداره کل بهزیستی و افراد خدمت‌گیرنده

شرح	کودکان بی‌سرپرست		آسیب‌های اجتماعی		مهدهای کودک	
	تعداد مراکز	تعداد افراد	تعداد مراکز	تعداد افراد	تعداد مهد کودک	تعداد کودکان
استان	۷۲	۱۵۲۸	۵۷	۱۱۴۲	۷۸۵	۴۳۲۲۵
شهرستان اسلامشهر	۳	۴۶	۱	۹۰	۳۱	۱۷۴۴
سهم شهرستان از استان (درصد)	۴.۲	۳.۰	۱.۸	۷.۹	۳.۹	۴.۰

ماخذ: سالنامه آماری استان تهران

از مجموع ۷۲ مرکز نگهداری کودکان بی‌سرپرست در استان تهران تعداد ۳ مرکز در شهرستان اسلامشهر مستقر می‌باشند که مجموعاً به ۳ درصد از کودکان بی‌سرپرست استان آرایه خدمت می‌نمایند. در مورد افراد تحت پوشش آسیب‌های اجتماعی سهم شهرستان حدود ۸ درصد می‌باشد.

جدول ۲-۱۳ افراد خدمت گیرنده از مراکز (دولتی و غیر دولتی) تحت پوشش معاونت توانبخشی اداره کل بهزیستی

شرح	نگهداری از معلولین		گفتار درمانی		کاردرمانی		شنوایی سنجی	
	تعداد مراکز	تعداد افراد	تعداد مراکز	تعداد افراد	تعداد مراکز	تعداد افراد	تعداد مراکز	تعداد افراد
شهرستان اسلامشهر	۲	۱۵۵۳	۱	۸۹	۰	۵۲	۳	۱۰۸
استان	۶۴	۷۳۳۰	۵	۱۲۱۱	۲	۹۷۴	۶	۷۹۸
سهم شهرستان از استان (درصد)	۳.۱	۲۱.۲	۲۰.۰	۷.۳	۰.۰	۵.۳	۵۰.۰	۱۳.۵

ماخذ: سالنامه آماری استان تهران

در مراکز دولتی و غیر دولتی تحت پوشش معاونت توانبخشی اداره کل بهزیستی استان تهران بالاترین سهم به معلولین خدمت گیرنده از این مراکز تعلق دارد. بطوریکه از مجموع معلولین تحت پوشش این مراکز سهم شهرستان در حدود ۲۱ درصد می باشد.

جدول ۲-۱۴ شناسنامه شهرستانی

حوزه توانبخشی			
تعداد پرونده های توانبخشی		تعداد خانوارهای مستمری بگیر توانبخشی	
شهرستان: ۵۷۷۱		شهرستان: ۲۸۸۲	
تعداد معلولین تحت پوشش			
صوت و گفتار: ۸۱		بینایی: ۴۸۶	
جسمی حرکتی: ۱۳۱۷		ذهنی: ۲۰۸۴	
تعداد افراد ضایعه نخاعی تحت پوشش		شهرستان: ۹۱	
تعداد سالمندان تحت پوشش		شهرستان: ۴۶۱	
تعداد دانشجویان معلول تحت پوشش		شهرستان: ۸۲	
تعداد معلولین تحت پوشش برحسب علت معلولیت			
مادرزاد: ۲۲۳۵		ژنتیک: ۴۰۸	
عوارض زایمان: ۳۶۲		ساخته: ۶۷۹	
بیماری: ۱۷۱۵		سایر: ۳۷۲	
تعداد مراکز نگهداری معلولین			
جسمی حرکتی		ذهنی	
شهرستان: ۰		شهرستان: ۱	
تعداد مراکز نگهداری سالمندان		شهرستان: ۰	
تعداد مراکز روزانه توانبخشی		ویزیت در منزل	
شهرستان: ۲		شهرستان: ۰	
مبتنی بر خانواده		شهرستان: ۱	
حوزه اجتماعی			
تعداد پرونده های اجتماعی		تعداد خانوارهای مستمری بگیر اجتماعی	
شهرستان: ۱۱۵۲		شهرستان: ۱۱۰۵	
شبه خانواده			
تعداد خانه		تعداد کودک	
شهرستان: ۳		شهرستان: ۴۳	
مهدهای کودک			
شهرستان		دولتی: ۲	
تعداد دانشجویان تحت پوشش		شهرستان: ۸۱	
غیردولتی: ۲۹		شهرستان: ۸۱	
حوزه پیشگیری			
تعداد معتادین تحت پوشش		تعداد مراکز اعتیاد	
شهرستان: ۲۰۶۹		شهرستان: ۱۵	
اقامتی: ۱۷۱۱		سرپایی: ۳۵۸	
سرپایی: ۶		اقامتی: ۹	

۲-۴-۳- اهداف کلی بخش بهزیستی در شهرستان اسلامشهر

- توانمندسازی جامعه تحت پوشش (خروج از چرخه حمایت مستقیم افراد قابل بازتوان)
- کنترل رشد آسیب‌های اجتماعی
- کنترل رشد بروز معلولیت
- میزان نفوذ خدمات حمایتی
- میزان نفوذ خدمات توانبخشی
- میزان خدمات حمایتی سالمندان

۲-۴-۴- راهبردهای دستیابی به اهداف کلی بهزیستی

- توسعه توانمندسازی و گسترش کیفیت زندگی جامعه هدف و حمایت از اقشار آسیب‌پذیر
- ظرفیت‌سازی و شبکه‌سازی تشکل‌ها و سازمان‌های مردم‌نهاد
- تغییر روش‌های حمایتی مستقیم به رویکردهای بیمه‌ای
- تشخیص و مداخله به هنگام در امور فردی و خانوادگی
- توسعه سامانه رصد و دیدبان آسیب‌های اجتماعی
- اعتمادسازی و گسترش همکاری با سازمان‌ها و نهادهای مردم‌نهاد
- توسعه خدمات فرا موسسه‌ای و توانمندسازی سالمندان
- توسعه خدمات غربالگری تشخیص و مداخله به هنگام
- توسعه خدمات فرا موسسه‌ای و توسعه خدمات سیاری
- برون‌سپاری خدمات قابل واگذاری در حوزه حمایتی و توانبخشی
- کمک به تقویت ظرفیت جوامع محلی در راستای فعالیتهای خیریه و داوطلب

۲-۴-۵- سیاست‌های راهبردی بهزیستی

- گسترش برنامه‌های اشتغال‌زایی و خودکفایی
- تقویت برنامه‌های اشتغال معلولین
- گسترش برنامه‌های اجتماع محور (گروه‌های همیار، خودیار و..)
- توسعه بیمه‌های اجتماعی جامعه تحت پوشش
- توسعه خدمات فوریت‌های اجتماعی
- ایجاد سامانه رصد و دیدبان آسیب‌های اجتماعی
- توسعه تعاملات بین بخشی در راستای کنترل رشد آسیب‌های اجتماعی
- گسترش برنامه‌های خدمات خانواده محور سالمندی و پیشگیری از آسیب‌های دوره سالمندی
- پیشگیری از ایجاد معلولیت و توسعه طرح‌های غربالگری
- تقویت برنامه توانبخشی مبتنی بر خانواده
- ظرفیت‌سازی و شبکه‌سازی تشکل‌ها و سازمان‌های مردم‌نهاد

۲-۴-۶- اهداف کمی و تامین منابع مالی سازمان بهزیستی طی برنامه ششم توسعه

فصل	کد فصل	برنامه	کد برنامه	هدف/عملیات	حجم کل عملیات		اعتبارات ملی	اعتبارات استانی	منابع مالی داخلی
					واحد اندازه گیری	تعداد			
حمایتی	۱۹۰۳۰۰۰۰۰۰۰۰	ارائه خدمات حمایتی به نیازمندان	۱۹۰۳۰۱۹۰۰۰۰	اشتغال افراد تحت پوشش	نفر	۷۰	۳,۱۹۷,۲۳	۱۳۹۶	۰
				ایجاد مسکن برای نیازمندان	نفر	۱۰	۱۳,۵۷۸,۹	۱۳۹۶	۰
				بیمه اجتماعی افراد تحت پوشش	نفر	۶۱۹	۹۴۵,۱۱۷,۴	۱۳۹۷	۰
				افزایش حمایت از معزندان	نفر	۳,۶۷۸	۵,۵۲۲,۸	۱۳۹۸	۰
				غریبالگری بینایی کودکان	نفر	۱۹,۷۲۹	۳۷۲,۱	۱۴۰۰	۰
حمایتی	۱۹۰۳۰۰۰۰۰۰۰۰	ارائه خدمات حمایتی به نیازمندان	۱۹۰۳۰۱۹۰۰۰۰	اشتغال افراد تحت پوشش	نفر	۷۹	۳,۷۰۳,۱	۱۳۹۷	۰
				ایجاد مسکن برای نیازمندان	نفر	۱۱	۲,۲۴۰,۷	۱۳۹۸	۰
				بیمه اجتماعی افراد تحت پوشش	نفر	۶۲۰	۱۱۸,۳۳۱,۱	۱۳۹۹	۰
				افزایش حمایت از معزندان	نفر	۳,۷۱۰	۶,۱۸۷,۵	۱۴۰۰	۰
				غریبالگری بینایی کودکان	نفر	۱۹,۹۰۱	۳۲۲,۹	۱۳۹۶	۰
حمایتی	۱۹۰۳۰۰۰۰۰۰۰۰	ارائه خدمات حمایتی به نیازمندان	۱۹۰۳۰۱۹۰۰۰۰	اشتغال افراد تحت پوشش	نفر	۸۴	۴,۰۰۰,۰	۱۳۹۷	۰
				ایجاد مسکن برای نیازمندان	نفر	۱۲	۲,۶۸۵,۲	۱۳۹۸	۰
				بیمه اجتماعی افراد تحت پوشش	نفر	۶۲۰	۱۸۸,۳۳۱,۱	۱۳۹۹	۰
				افزایش حمایت از معزندان	نفر	۴,۰۸۱	۶,۱۸۷,۵	۱۴۰۰	۰
				غریبالگری بینایی کودکان	نفر	۲۲,۳۲۷	۴۳۴,۹	۱۳۹۶	۰
حمایتی	۱۹۰۳۰۰۰۰۰۰۰۰	ارائه خدمات حمایتی به نیازمندان	۱۹۰۳۰۱۹۰۰۰۰	اشتغال افراد تحت پوشش	نفر	۹۲	۴,۴۰۰,۰	۱۳۹۷	۰
				ایجاد مسکن برای نیازمندان	نفر	۱۴	۲,۹۵۰,۰	۱۳۹۸	۰
				بیمه اجتماعی افراد تحت پوشش	نفر	۶۲۰	۲۲۵,۷۲۰,۴	۱۳۹۹	۰
				افزایش حمایت از معزندان	نفر	۴,۲۷۵	۶,۳۱۳,۹	۱۴۰۰	۰
				غریبالگری بینایی کودکان	نفر	۲۲,۹۲۹	۴۵۳,۴	۱۳۹۶	۰
حمایتی	۱۹۰۳۰۰۰۰۰۰۰۰	ارائه خدمات حمایتی به نیازمندان	۱۹۰۳۰۱۹۰۰۰۰	اشتغال افراد تحت پوشش	نفر	۱۰۰	۴,۸۰۰,۰	۱۳۹۷	۰
				ایجاد مسکن برای نیازمندان	نفر	۱۶	۳,۲۴۰,۰	۱۳۹۸	۰
				بیمه اجتماعی افراد تحت پوشش	نفر	۶۲۰	۲۷۲,۱۱۰,۷	۱۳۹۹	۰
				افزایش حمایت از معزندان	نفر	۴,۶۷۸	۶,۳۱۳,۹	۱۴۰۰	۰
				غریبالگری بینایی کودکان	نفر	۱۹,۸۸۹	۳۰۲,۶۰۹	۱۳۹۶	۰
حمایتی	۱۹۰۳۰۰۰۰۰۰۰۰	ارائه خدمات حمایتی به نیازمندان	۱۹۰۳۰۱۹۰۰۰۰	اشتغال افراد تحت پوشش	نفر	۴۲۵	۲۰,۱۹۷,۳	۱۳۹۶	۰
				ایجاد مسکن برای نیازمندان	نفر	۶۳	۱۳,۵۷۸,۹	۱۳۹۷	۰
				بیمه اجتماعی افراد تحت پوشش	نفر	۶۱۹	۹۴۵,۱۱۷,۴	۱۳۹۸	۰
				افزایش حمایت از معزندان	نفر	۳,۶۷۸	۵,۵۲۲,۸	۱۳۹۹	۰
				غریبالگری بینایی کودکان	نفر	۱۹,۷۲۹	۳۷۲,۱	۱۴۰۰	۰
جمع منابع داخلی مورد نیاز				جمع کل عملیات		۴۲۵			
				جمع منابع مورد نیاز		۲۰,۱۹۷,۳			
				جمع اعتبارات ملی		۳,۲۹۴,۱			
				جمع اعتبارات استانی		۳,۷۰۳,۱			
				سایر		۰			
جمع منابع داخلی مورد نیاز				جمع کل عملیات		۴۲۵			
				جمع منابع مورد نیاز		۲۰,۱۹۷,۳			
				جمع اعتبارات ملی		۳,۲۹۴,۱			
				جمع اعتبارات استانی		۳,۷۰۳,۱			
				سایر		۰			

فصل	کد فصل	برنامه	کد برنامه	هدف/عملیات	حجم کل عملیات		اعتبارات ملی		اعتبارات استانی		منابع مالی داخلی			
					تفریق	جمع منابع مورد نیاز	تفریق	جمع اعتبارات ملی مورد نیاز	تفریق	جمع اعتبارات استانی مورد نیاز	سایر	۱۳۹۶	۱۳۹۷	۱۳۹۸
حمایتی	۱۹۰۳۰۰۰۰۰۰۰۰	ارائه خدمات حمایتی به نیازمندان	۱۹۰۳۰۱۹۰۰۰	غربالگرمی شنوایی	تفریق	۴,۷۱۴,۹	تفریق	۷,۵۴۹	۷۳۰۰	۰۰۰	۰۰۰	۰۰۰	۰۰۰	۰۰۰
حمایتی	۱۹۰۳۰۰۰۰۰۰۰۰	ارائه خدمات حمایتی به نیازمندان	۱۹۰۳۰۱۹۰۰۰	افزایش کودکان تحت پوشش تغذیه	تفریق	۷۳,۸۸۰,۰	تفریق	۶۴	۹,۳۶۰,۰	۰۰۰	۰۰۰	۰۰۰	۰۰۰	۰۰۰
حمایتی	۱۹۰۳۰۰۰۰۰۰۰۰	ارائه خدمات حمایتی به نیازمندان	۱۹۰۳۰۱۹۰۰۰	افزایش حمایت از کودکان بی سرپرست	تفریق	۱۴۰,۴۴۲,۷	تفریق	۱۹۶	۱۵,۴۶۶,۷	۰۰۰	۰۰۰	۰۰۰	۰۰۰	۰۰۰
توانبخشی	۱۹۰۴۰۰۰۰۰۰۰۰	ارائه خدمات توانبخشی به معلولین	۱۹۰۴۰۰۳۰۰۰۰	افزایش خانوارهای مستمري بگير	تفریق	۱,۰۸۴,۱۷۷,۵	تفریق	۱,۱۸۰	۱۷۵,۰۳۹,۹	۰۰۰	۰۰۰	۰۰۰	۰۰۰	۰۰۰
توانبخشی	۱۹۰۴۰۰۰۰۰۰۰۰	ارائه خدمات توانبخشی به معلولین	۱۹۰۴۰۰۳۰۰۰۰	پرداخت شهریه دانشجویان	تفریق	۳۲,۹۹۹,۶	تفریق	۵۳۴	۵,۰۹۳,۸	۰۰۰	۰۰۰	۰۰۰	۰۰۰	۰۰۰
				جمع اعتبارات ملی مورد نیاز				جمع منابع مورد نیاز						
					تفریق	۴,۷۱۴,۹	تفریق	۴,۷۱۴,۹	تفریق	۴,۷۱۴,۹	تفریق	۴,۷۱۴,۹	تفریق	۴,۷۱۴,۹
					تفریق	۷۳,۸۸۰,۰	تفریق	۷۳,۸۸۰,۰	تفریق	۷۳,۸۸۰,۰	تفریق	۷۳,۸۸۰,۰	تفریق	۷۳,۸۸۰,۰
					تفریق	۱۴۰,۴۴۲,۷	تفریق	۱۴۰,۴۴۲,۷	تفریق	۱۴۰,۴۴۲,۷	تفریق	۱۴۰,۴۴۲,۷	تفریق	۱۴۰,۴۴۲,۷
					تفریق	۱,۰۸۴,۱۷۷,۵	تفریق	۱,۰۸۴,۱۷۷,۵	تفریق	۱,۰۸۴,۱۷۷,۵	تفریق	۱,۰۸۴,۱۷۷,۵	تفریق	۱,۰۸۴,۱۷۷,۵
					تفریق	۳۲,۹۹۹,۶	تفریق	۳۲,۹۹۹,۶	تفریق	۳۲,۹۹۹,۶	تفریق	۳۲,۹۹۹,۶	تفریق	۳۲,۹۹۹,۶
					تفریق	۲۲,۹۹۹,۶	تفریق	۲۲,۹۹۹,۶	تفریق	۲۲,۹۹۹,۶	تفریق	۲۲,۹۹۹,۶	تفریق	۲۲,۹۹۹,۶

۲-۵- بنیاد شهید و امور ایثارگران

۲-۵-۱- مقدمه

براساس ماده سوم اساس نامه بنیاد شهید و امور ایثارگران مهمترین مأموریت‌های این نهاد عبارتند از: احیاء، حفظ و ترویج فرهنگ ایثار و شهادت در جامعه، زنده نگه داشتن یاد و نام شهیدان انقلاب اسلامی و حفظ آثار آنها، تجلیل و تکریم، صیانت از خانواده‌های معظم شاهد و ایثارگر و تلاش برای رشد و اعتلای مادی و معنوی خانواده‌های معظم شاهد و ایثارگر.

۲-۵-۲- وضع موجود شهرستان اسلامشهر در حوزه بنیاد شهید و امور ایثارگران

جدول ۲-۱۵ آمار ایثارگران (شهیدا، جانبازان و آزادگان)

منطقه	شهید	مدافع حرم	درصد	جانباز	درصد	آزاده	درصد	مهمان	جمع
کشوری	۲۲۵۸۵۱	۱۹۰۸	۱۰۰	۵۷۶۰۵۱	۱۰۰	۴۳۲۱۹	۱۰۰		۸۴۷۰۲۹
اداره کل	۸۰۰۱	۳۹۵	۴	۲۰۵۴۰	۴	۱۳۷۷	۳	۷۵۸۸	۳۷۹۰۱
اسلامشهر	۱۹۳۵	۲۵	۲۳.۳	۴۰۲۷	۱۹.۶	۲۲۷	۱۶.۵	۱۰۲۹	۷۲۴۳

از مجموع ۸۳۹۶ شهید استان تهران، ۱۹۶۰ نفر معادل ۲۳ درصد از جمعیت شهدای استان در شهرستان اسلامشهر می‌باشند. همچنین نزدیک به ۲۰ درصد از جانبازان گرانددر استان نیز در این شهرستان ساکن می‌باشند. با توجه به آمار ایثارگران و جانبازان در شهرستان اسلامشهر، نزدیک به ۲۲ درصد از حقوق ماهیانه ایثارگران در استان به این شهرستان تعلق می‌گیرد.

جدول ۲-۱۶ آمار حقوق ماهیانه (میلیون ریال)

منطقه	خانواده شهیدا		جمع تعداد	جمع مبلغ ماهیانه	جمع مبلغ سالیانه	درصد
	تعداد	مبلغ				
اداره کل	۶۲۶۱	۱۳۳۴۱۴	۱۱۷۱۸	۲۳۱۱۸۶	۲۷۷۴۳۳۲	۱۰۰
اسلامشهر	۱۴۸۲	۲۹۶۲۴	۲۵۸۲	۵۰۱۵۲	۶۰۱۸۲۴	۲۱.۷

جدول ۲-۱۷ آمار تسهیلات بانکی (میلیون ریال)

نوع وام	اداره کل	درصد	اسلامشهر	درصد	پرداخت شده	مبلغ وام
جعاله						۱۰۰
خودرو	۵۰۰۰۰	۱۰۰	۴۵۰۰	۹	۱۰۰	۱۵۰
کالا						۸۰
قرض الحسنه	۳۰۰۰	۱۰۰	۵۵۰	۱۸.۳	۱۰۰	۳۰

جدول ۱۸-۲ آمار وام مسکن (میلیون ریال)

منطقه	تعداد سهمیه	درصد	جذب شده	باقی معرفی شده	مبلغ وام
اداره کل	۲۱۵۸	۱۰۰	۶۰۱	۱۵۵۸	۶۰۰ - ۸۵۰
اسلامشهر	۴۳۳	۲۰.۱	۱۱۸	۳۱۵	۶۰۰ - ۸۵۰

جدول ۱۹-۲ آمار گلزارها (میلیون ریال)

منطقه	تعداد مزار	درصد	تعداد گلزارها	درصد	توضیحات
اداره کل	۳۸۷۲	۱۰۰	۲۶۱	۱۰۰	تعداد گلزارها ساماندهی اولیه شده است فقط نیاز به مرمت دارد. ۱- هزینه بازسازی گلزار یافت آباد با ۲۳۴ مزار ۶۰۰ میلیون تومان است ۲- هزینه بازسازی گلزار امام زاده عباس با ۵۷ مزار ۱۵۰ میلیون تومان است ۳- هزینه بازسازی گلزار امام زاده عقیل با ۳۰۶ مزار ۷۷۰ میلیون تومان است ۴- جمعا ۱.۵ میلیارد هزینه بازسازی ۳ گلزار می شود.
اسلامشهر	۷۴۶	۱۹.۳	۱۴	۵.۴	

جدول ۲۰-۲ بهداشت و درمان (میلیون ریال)

نوع خدمات	اداره کل	درصد	اسلامشهر	درصد	سرانه هر نفر	ماهیهانه اسلامشهر	سالیانه اسلامشهر	جمع کل
تعداد دفترچه های خدمات درمانی	۲۲۵۹۸	۱۰۰	۴۰۹۳	۱۸.۱	۷ درصد حقوق سرپرست خانوار	۱۲۶۰۶	۱۵۱۲۷۲	۳۶۹۷۹۲
تعداد بیمه تکمیلی	۵۵۱۲۳	۱۰۰	۱۲۱۷۸	۲۲.۱	۹۸۷۸۲۰ ریال	۱۲۰۲۹	۱۴۴۳۴۸	
تعداد حق پرستاری	۲۶۰۹	۱۰۰	۱۶۱	۶.۲	متغیر از ۶۵۱۰۰۰ تا ۱۸۶۰۰۰۰ ریال	۶۱۸۱	۷۴۱۷۲	

جدول ۲۱-۲ آمار دانشجویان (میلیون ریال)

منطقه	تعداد	درصد	پرداخت شهریه
اداره کل	۴۴۴۰	۱۰۰	۱۵۹۰۶۸
اسلامشهر	۱۰۲۸	۲۳.۲	۲۴۱۹۷

۲-۵-۳- اهداف کلی بخش بنیاد شهید و امور ایثارگران در شهرستان اسلامشهر

- حفظ و ارتقای جایگاه و منزلت اجتماعی، عزتمندی، خودباوری و هویت جامعه ایثارگری
- ارتقاء سطح علمی، آموزشی و توانمندی ایثارگران و خانواده آنان
- اعتلای معرفت دینی، تعمیق ارزش ها، باورها و ترویج فرهنگ ایثار، جهاد و شهادت در جامعه
- حفظ و ارتقاء سطح معیشت و کیفیت زندگی جامعه ایثارگری به منظور برخورداری از سطح مطلوب زندگی با حفظ کرامت، عزتمندی و خود اتکایی آنان

۲-۵-۴- راهبردهای دستیابی به اهداف کلی بنیاد شهید و امور ایثارگران

- توسعه حمایت‌های حقوقی و قضایی از ایثارگران
- استفاده از ظرفیت‌های جامعه و دستگاه‌های اجرایی در ایجاد فرصت‌های برابر برای ایثارگران
- تشکیل سامانه عملکرد دستگاه‌های اجرایی
- توسعه حمایت‌های توانمندسازی و مهارت آموزی در جهت خوداتکایی معیشتی ایثارگران
- توسعه حمایت‌های معیشتی برای ایثارگران غیربرخوردار، محروم و معسر
- توسعه حمایت‌های کمک به تامین مسکن ایثارگران
- آموزش و توانمندسازی جامعه ایثارگری در حوزه اشتغال و حمایت از کارآفرینان شاهد و ایثارگر
- اهتمام ویژه به امور تحصیلی و فرصت‌های آموزشی، تربیتی و فرهنگی جامعه ایثارگری
- ارتقای مهارت‌های اجتماعی ایثارگران
- توسعه و تقویت روحیه نشاط و شادابی و توسعه ورزش همگانی و تربیت بدنی سلامت محور در جامعه ایثارگری

۲-۵-۵- سیاست‌های راهبردی بنیاد شهید و امور ایثارگران

- سیاستگذاری در راستای حمایت از تشکل‌ها و سازمان‌های مردم نهاد
- فعال نمودن شورای عالی ترویج فرهنگ ایثار و شهادت
- سیاستگذاری افزایش آثار فاخر فرهنگی، هنری، ادبی در مقوله فرهنگ ایثار، جهاد و شهادت
- انتقال یادگارها و میراث گرانبهای ایثارگران و فرهنگ ایثار و شهادت و انتقال آن به نسل‌های آتی
- سیاستگذاری افزایش برنامه‌های جذاب و موثر بر قشر جوان در ارتباط با فرهنگ ایثار و شهادت
- تکریم و تعظیم مناسبت‌ها و ایام مربوط به فرهنگ‌ها
- تقدیر و تجلیل از ایثارگران
- بهره‌مندی ایثارگران از فرصت‌های مطالعاتی، بورس‌های تحصیلی و عضویت در هیأت‌های علمی دانشگاه‌ها
- حمایت از نقش‌آفرینی سرآمدان و نخبگان شاهد و ایثارگر در تولید علم و فناوری
- بهره‌مندی از توان علمی و تخصصی نخبگان ایثارگر در تولید علم و کارآفرینی در جامعه
- سیاستگذاری در راستای اشتغال و کارآفرینی ایثارگران
- حمایت از ایثارگران معسر و فاقد درآمد و خانواده ایثارگران متوفی
- سیاستگذاری در راستای افزایش طرح‌های تحقیقاتی درمانی

۲-۵-۶- اهداف کمی و منابع مالی مورد نیاز بنیاد شهید و امور ایثارگران شهرستان اسلامشهر طی برنامه ششم

فصل	کد فصل	برنامه	کد برنامه	اهداف/ عملیات	واحد اندازه گیری	حجم کل عملیات		اعتبارات ملی	اعتبارات استانی	منابع مالی داخلی						
						جمع کل عملیات	جمع منابع مورد نیاز			جمع اعتبارات استانی مورد نیاز	جمع منابع داخلی مورد نیاز	جمع اعتبارات استانی مورد نیاز	جمع منابع داخلی مورد نیاز	جمع اعتبارات استانی مورد نیاز	جمع منابع داخلی مورد نیاز	
حمایتی	۱۹۰۳۰۰۰۰۰۰۰۰	ارائه خدمات اجتماعی، فرهنگی، ورزشی به ایثارگران	۱۹۰۳۰۰۰۰۰۰۰۰	افزایش پوشش آموزش ها و مسابقات قرآنی، فرهنگی و هنری ایثارگران	درصد	۱۰۰	۳۴۵۶	۳۳۰۰۰	۱۳۹۶	۰۰۰۰	۰۰۰۰	۰۰۰۰	۰۰۰۰	۰۰۰۰	۰۰۰۰	۰۰۰۰
حمایتی	۱۹۰۳۰۰۰۰۰۰۰۰	ارائه خدمات اجتماعی، فرهنگی، ورزشی به ایثارگران	۱۹۰۳۰۰۰۰۰۰۰۰	افزایش پوشش برنامه‌های زیارتی و سیاحتی ایثارگران	درصد	۱۰۰	۱۴۳۰	۱۸۷۰۰	۱۳۹۷	۰۰۰۰	۰۰۰۰	۰۰۰۰	۰۰۰۰	۰۰۰۰	۰۰۰۰	۰۰۰۰
حمایتی	۱۹۰۳۰۰۰۰۰۰۰۰	ارائه خدمات اجتماعی، فرهنگی، ورزشی به ایثارگران	۱۹۰۳۰۰۰۰۰۰۰۰	افزایش پوشش خدمات ورزشی و تربیت بدنی ایثارگران	درصد	۱۴۰	۱۴۲۴	۱۹۱۰۴	۱۳۹۸	۰۰۰۰	۰۰۰۰	۰۰۰۰	۰۰۰۰	۰۰۰۰	۰۰۰۰	۰۰۰۰
حمایتی	۱۹۰۳۰۰۰۰۰۰۰۰	ارائه خدمات اجتماعی، فرهنگی، ورزشی به ایثارگران	۱۹۰۳۰۰۰۰۰۰۰۰	افزایش پوشش خدمات، آموزش و پیشگیری از آسیب‌های اجتماعی ایثارگران واجد شرایط	درصد	۱۰۰	۱۲۸۳	۱۷۱۰۰	۱۳۹۹	۰۰۰۰	۰۰۰۰	۰۰۰۰	۰۰۰۰	۰۰۰۰	۰۰۰۰	۰۰۰۰
حمایتی	۱۹۰۳۰۰۰۰۰۰۰۰	ارائه خدمات اجتماعی، فرهنگی، ورزشی به ایثارگران	۱۹۰۳۰۰۰۰۰۰۰۰	افزایش پوشش طرح سپاس و مراجعه معکوس (ارتباط با ایثارگران)	درصد	۱۸۰	۵۰۵۱	۵۸۲۰۰	۱۴۰۰	۰۰۰۰	۰۰۰۰	۰۰۰۰	۰۰۰۰	۰۰۰۰	۰۰۰۰	۰۰۰۰
حمایتی	۱۹۰۳۰۰۰۰۰۰۰۰	ارائه خدمات اجتماعی، فرهنگی، ورزشی به ایثارگران	۱۹۰۳۰۰۰۰۰۰۰۰	افزایش پوشش خدمات مددکاری فردی و گروهی	درصد	۱۸۰	۱۰۸۵۴	۱۴۵۸۶۰	۱۴۰۱	۰۰۰۰	۰۰۰۰	۰۰۰۰	۰۰۰۰	۰۰۰۰	۰۰۰۰	۰۰۰۰

فصل	کد فصل	برنامه	کد برنامه	هدف/عملیات	واحد اندازه گیری	حجم کل عملیات		اعتبارات ملی		اعتبارات استانی		منابع مالی داخلی	
						درصد	تقر	جمع اعتبارات ملی مورد نیاز	جمع اعتبارات استانی مورد نیاز	جمع منابع داخلی مورد نیاز	جمع منابع داخلی مورد نیاز		
حمایتی	۱۹۰۳۰۰۲۰۰۰۰	ارائه خدمات اجتماعی، فرهنگی، ورزشی به ایثارگران	۱۹۰۳۰۰۲۰۰۰۰	افزایش پوشش خدمات مشاوره خانوادگی ایثارگران واجد شرایط	درصد	۱۸۰	۲۹۲۹	۵۷۸۰۰	۲۹۲۹	۰۰۰	۰۰۰	۰۰۰	۰۰۰
حمایتی	۱۹۰۳۰۰۲۰۰۰۰	ارائه خدمات اجتماعی، فرهنگی، ورزشی به ایثارگران	۱۹۰۳۰۰۲۰۰۰۰	افزایش پوشش خدمات آموزش عمومی ایثارگران	تقر	۲۷۴۰	۵۲۳۹	۷۰۴۰۰	۵۲۳۹	۰۰۰	۰۰۰	۰۰۰	۰۰۰
حمایتی	۱۹۰۳۰۰۲۰۰۰۰	ارائه خدمات اجتماعی، فرهنگی، ورزشی به ایثارگران	۱۹۰۳۰۰۲۰۰۰۰	ارائه خدمات دانشجویان شهریه پرداز	تقر	۹۳۴۰	۱۵۱۱۱	۲۰۳۰۶۰	۱۵۱۱۱	۰۰۰	۰۰۰	۰۰۰	۰۰۰
حمایتی	۱۹۰۳۰۰۲۰۰۰۰	ارائه خدمات اجتماعی، فرهنگی، ورزشی به ایثارگران	۱۹۰۳۰۰۲۰۰۰۰	افزایش پوشش خدمات دانشجویان روزانه دولتی	تقر	۱۸۰	۹۳۳۶	۱۲۵۴۰۰	۹۳۳۶	۰۰۰	۰۰۰	۰۰۰	۰۰۰
حمایتی	۱۹۰۳۰۰۲۰۰۰۰	ارائه خدمات اجتماعی، فرهنگی، ورزشی به ایثارگران	۱۹۰۳۰۰۲۰۰۰۰	افزایش پوشش خدمات حمایت از نخبگان و سرآمدان	درصد	۱۸۰	۵۲۰	۷۲۰۰	۵۲۰	۰۰۰	۰۰۰	۰۰۰	۰۰۰
حمایتی	۱۹۰۳۰۰۲۰۰۰۰	ارائه خدمات اجتماعی، فرهنگی، ورزشی به ایثارگران	۱۹۰۳۰۰۲۰۰۰۰	افزایش تعداد مراسم و کنگره‌ها و یادواره‌ها	مراسم	۷۸۰	۸۸۷۳	۱۱۹۲۴۰	۸۸۷۳	۰۰۰	۰۰۰	۰۰۰	۰۰۰
						۸۲۰		۱۷۱۷۱۰		۰۰۰	۰۰۰	۰۰۰	۰۰۰
						۹۱۰		۲۰۶۰۵۲		۰۰۰	۰۰۰	۰۰۰	۰۰۰
						۹۵۰		۲۴۷۲۵۸		۰۰۰	۰۰۰	۰۰۰	۰۰۰
						۲۲۰		۱۴۴۰۰		۰۰۰	۰۰۰	۰۰۰	۰۰۰
						۲۲۰		۱۲۱۶۶۰		۰۰۰	۰۰۰	۰۰۰	۰۰۰
						۲۱۰		۲۵۰۸۷۸		۰۰۰	۰۰۰	۰۰۰	۰۰۰
						۲۱۰		۳۵۰۸۷۸		۰۰۰	۰۰۰	۰۰۰	۰۰۰
						۲۲۰		۴۲۱۰۵۸		۰۰۰	۰۰۰	۰۰۰	۰۰۰
						۲۶۴۰		۲۶۰۴۸۰		۰۰۰	۰۰۰	۰۰۰	۰۰۰
						۲۶۴۰		۲۱۶۷۰۰		۰۰۰	۰۰۰	۰۰۰	۰۰۰
						۲۶۴۰		۱۸۰۵۷۶		۰۰۰	۰۰۰	۰۰۰	۰۰۰
						۲۶۴۰		۱۵۰۴۸۰		۰۰۰	۰۰۰	۰۰۰	۰۰۰
						۲۶۴۰		۱۸۰۵۷۶		۰۰۰	۰۰۰	۰۰۰	۰۰۰
						۲۶۴۰		۲۹۳۴۰۲		۰۰۰	۰۰۰	۰۰۰	۰۰۰
						۲۶۴۰		۳۵۰۸۷۸		۰۰۰	۰۰۰	۰۰۰	۰۰۰
						۲۶۴۰		۴۲۱۰۵۸		۰۰۰	۰۰۰	۰۰۰	۰۰۰
						۲۶۴۰		۴۲۱۰۵۸		۰۰۰	۰۰۰	۰۰۰	۰۰۰
						۲۶۴۰		۴۲۱۰۵۸		۰۰۰	۰۰۰	۰۰۰	۰۰۰
						۲۶۴۰		۴۲۱۰۵۸		۰۰۰	۰۰۰	۰۰۰	۰۰۰
						۲۶۴۰		۴۲۱۰۵۸		۰۰۰	۰۰۰	۰۰۰	۰۰۰
						۲۶۴۰		۴۲۱۰۵۸		۰۰۰	۰۰۰	۰۰۰	۰۰۰

فصل	کد فصل	برنامه	کد برنامه	هدف/ عملیات	واحد اندازه گیری	حجم کل عملیات		اعتبارات ملی		اعتبارات استانی		منابع مالی داخلی	
						جمع کل عملیات	جمع منابع مورد نیاز	جمع اعتبارات ملی مورد نیاز	جمع اعتبارات استانی مورد نیاز	جمع منابع داخلی مورد نیاز	جمع منابع داخلی مورد نیاز		
حمایتی	۱۹۰۳۰۰۵۰۰۰۰	تامین مسکن ایثارگران	۱۹۰۳۰۰۵۰۰۰۰	افزایش پوشش خدمات تامین مسکن ایثارگران واجد شرایط	درصد	۲۰۰	۲۱۴۵	۰	۴۲۹۰۰	۲۱۴۵۰۰	۰	۰	۰
حمایتی	۱۹۰۳۰۰۵۰۰۰۰	تامین مسکن ایثارگران	۱۹۰۳۰۰۵۰۰۰۰	افزایش پوشش خدمات مناسب سازی زیست شخصی ایثارگران واجد شرایط	درصد	۲۰۰	۵۰۸۲	۵۰۸۲	۰	۰	۵۰۸۲	۰	۰
حمایتی	۱۹۰۳۰۰۵۰۰۰۰	تامین مسکن ایثارگران	۱۹۰۳۰۰۵۰۰۰۰	تسهیلات بانکی مسکن ایثارگران	تیر	۴۳۰	۲۴۷۳۰۸۱	۲۴۷۳۰۸۱	۰	۰	۲۴۷۳۰۸۱	۰	۰
حمایتی	۱۹۰۳۰۰۵۰۰۰۰	تامین مسکن ایثارگران	۱۹۰۳۰۰۵۰۰۰۰	حفظ پوشش بیمه همگانی ایثارگران	درصد	۱۰۰	۳۶۴۳	۳۶۴۳	۰	۰	۳۶۴۳	۰	۰
حمایتی	۱۹۰۳۰۰۵۰۰۰۰	تامین مسکن ایثارگران	۱۹۰۳۰۰۵۰۰۰۰	حفظ پوشش بیمه مکمل ایثارگران	درصد	۱۰۰	۸۸۲۲۲	۸۸۲۲۲	۰	۰	۸۸۲۲۲	۰	۰
حمایتی	۱۹۰۳۰۰۵۰۰۰۰	تامین مسکن ایثارگران	۱۹۰۳۰۰۵۰۰۰۰	افزایش پوشش آموزش های تخصصی درمانی	درصد	۲۰۰	۳۲۸	۳۲۸	۰	۰	۳۲۸	۰	۰
						۲۰۰	۴۴۰	۴۴۰	۰	۰	۴۴۰	۰	۰
						۲۰۰	۱۱۸۵۸۰۰	۱۱۸۵۸۰۰	۰	۰	۱۱۸۵۸۰۰	۰	۰
						۲۰۰	۱۴۲۲۹۶۰	۱۴۲۲۹۶۰	۰	۰	۱۴۲۲۹۶۰	۰	۰
						۲۰۰	۱۷۰۷۵۵۲	۱۷۰۷۵۵۲	۰	۰	۱۷۰۷۵۵۲	۰	۰
						۲۰۰	۶۳۳۶	۶۳۳۶	۰	۰	۶۳۳۶	۰	۰
						۲۰۰	۵۲۸۰	۵۲۸۰	۰	۰	۵۲۸۰	۰	۰
						۲۰۰	۷۶۱۲	۷۶۱۲	۰	۰	۷۶۱۲	۰	۰
						۲۰۰	۹۱۵۲	۹۱۵۲	۰	۰	۹۱۵۲	۰	۰
						۲۰۰	۳۲۸	۳۲۸	۰	۰	۳۲۸	۰	۰
						۲۰۰	۴۴۰	۴۴۰	۰	۰	۴۴۰	۰	۰
						۲۰۰	۱۱۸۵۸۰۰	۱۱۸۵۸۰۰	۰	۰	۱۱۸۵۸۰۰	۰	۰
						۲۰۰	۱۴۲۲۹۶۰	۱۴۲۲۹۶۰	۰	۰	۱۴۲۲۹۶۰	۰	۰
						۲۰۰	۱۷۰۷۵۵۲	۱۷۰۷۵۵۲	۰	۰	۱۷۰۷۵۵۲	۰	۰
						۲۰۰	۶۳۳۶	۶۳۳۶	۰	۰	۶۳۳۶	۰	۰
						۲۰۰	۵۲۸۰	۵۲۸۰	۰	۰	۵۲۸۰	۰	۰
						۲۰۰	۷۶۱۲	۷۶۱۲	۰	۰	۷۶۱۲	۰	۰
						۲۰۰	۹۱۵۲	۹۱۵۲	۰	۰	۹۱۵۲	۰	۰

فصل	کد فصل	برنامه	کد برنامه	هدف/عملیات	واحد اندازه گیری	حجم کل عملیات		اعتبارات ملی		اعتبارات استانی		منابع مالی داخلی		
						تیزر	درصد	تیزر	درصد	تیزر	درصد	تیزر	درصد	
حمایتی	۱۹۰۳۰۰۰۰۰۰۰۰	تامین مسکن ایثارگران	۱۹۰۳۰۰۰۰۰۰۰۰	افزایش پوشش طرح پایب سلامت ایثارگران	تیزر	۶۵۹۱۰	۲۰٪	۲۶۹۲	۳۱۵۵۰	۲۶۹۲	۳۱۵۵۰	۰	۰	
حمایتی	۱۹۰۳۰۰۰۰۰۰۰۰۰	تامین مسکن ایثارگران	۱۹۰۳۰۰۰۰۰۰۰۰	حفظ پوشش خدمات مراقبت طولانی مدت (مراقبت سالمندی)	درصد	۷۲۵۰۰	۲۰٪	۴۳۲۹٫۸۴	۵۰۸۷٫۷۲	۴۳۲۹٫۸۴	۵۰۸۷٫۷۲	۰	۰	
حمایتی	۱۹۰۳۰۰۰۰۰۰۰۰۰	تامین مسکن ایثارگران	۱۹۰۳۰۰۰۰۰۰۰۰	پوشش کامل خدمات کمیسیون های پزشکی	تیزر	۱۷۴۰	۱۷٪	۲۵۸	۲۹۷۰	۲۵۸	۲۹۷۰	۰	۰	
حمایتی	۱۹۰۳۰۰۰۰۰۰۰۰۰	تامین مسکن ایثارگران	۱۹۰۳۰۰۰۰۰۰۰۰	افزایش پوشش ایجاد اشتغال ایثارگران (استخدام در دستگاهها)	درصد	۲۰۰	۲۰٪	۴۰۹۳	۵۵۰۰۰	۴۰۹۳	۵۵۰۰۰	۰	۰	
حمایتی	۱۹۰۳۰۰۰۰۰۰۰۰۰	تامین مسکن ایثارگران	۱۹۰۳۰۰۰۰۰۰۰۰	افزایش پوشش ارتقاء آموزش های مهارتی شغلی و افزایش فرصت های شغلی ایثارگران (خوداشتغالی)	درصد	۲۰۰	۲۰٪	۵۸۹۴	۹۵۰۴۰	۵۸۹۴	۹۵۰۴۰	۰	۰	
جمع کل						۲۷۰۷۲۲۹		۲۶۹۱۸۷۲		۲۶۹۱۸۷۲		۰	۰	
						۱۳۹۷۰		۱۳۹۷		۱۳۹۷		۰	۰	
						۱۳۹۸۰		۱۳۹۸		۱۳۹۸		۰	۰	
						۱۳۹۹۰		۱۳۹۹		۱۳۹۹		۰	۰	
						۱۴۰۰۰		۱۴۰۰		۱۴۰۰		۰	۰	
						جمع کل عملیات		جمع منابع مورد نیاز		جمع اعتبارات ملی مورد نیاز		جمع اعتبارات استانی مورد نیاز		
						۴۰۳۲۷۰۰		۳۳۰۰۰		۳۳۰۰۰		۱۳۹۶		
						۱۰۰۰۰۰		۴۳۲۹٫۸۴		۴۳۲۹٫۸۴		۱۳۹۷		
						۹۵۵۰۰		۲۹۷۰		۲۹۷۰		۱۳۹۸		
						۱۰۰۰۰۰		۶۶۰۰۰		۶۶۰۰۰		۱۳۹۹		
						۱۰۰۰۰۰		۵۵۰۰۰		۵۵۰۰۰		۱۴۰۰		
						۱۰۰۰۰۰		۱۱۴۰۴۸		۱۱۴۰۴۸		جمع اعتبارات استانی مورد نیاز		
						۱۰۰۰۰۰		۵۸۹۴		۵۸۹۴		۱۳۹۶		
						۱۰۰۰۰۰		۷۹۲۰۰		۷۹۲۰۰		۱۳۹۷		
						۱۰۰۰۰۰		۹۵۰۴۰		۹۵۰۴۰		۱۳۹۸		
						۱۰۰۰۰۰		۱۳۲۸۶۲		۱۳۲۸۶۲		۱۳۹۹		
						۱۰۰۰۰۰		۱۶۳۲۰۰		۱۶۳۲۰۰		۱۴۰۰		
						۱۰۰۰۰۰		۵۸۹۴		۵۸۹۴		جمع اعتبارات استانی مورد نیاز		
						۱۰۰۰۰۰		۵۸۹۴		۵۸۹۴		۱۳۹۶		
						۱۰۰۰۰۰		۷۹۲۰۰		۷۹۲۰۰		۱۳۹۷		
						۱۰۰۰۰۰		۹۵۰۴۰		۹۵۰۴۰		۱۳۹۸		
						۱۰۰۰۰۰		۱۳۲۸۶۲		۱۳۲۸۶۲		۱۳۹۹		
						۱۰۰۰۰۰		۱۶۳۲۰۰		۱۶۳۲۰۰		۱۴۰۰		
						۱۰۰۰۰۰		۵۸۹۴		۵۸۹۴		جمع اعتبارات استانی مورد نیاز		
						۱۰۰۰۰۰		۵۸۹۴		۵۸۹۴		۱۳۹۶		
						۱۰۰۰۰۰		۷۹۲۰۰		۷۹۲۰۰		۱۳۹۷		
						۱۰۰۰۰۰		۹۵۰۴۰		۹۵۰۴۰		۱۳۹۸		
						۱۰۰۰۰۰		۱۳۲۸۶۲		۱۳۲۸۶۲		۱۳۹۹		
						۱۰۰۰۰۰		۱۶۳۲۰۰		۱۶۳۲۰۰		۱۴۰۰		
						۱۰۰۰۰۰		۵۸۹۴		۵۸۹۴		جمع اعتبارات استانی مورد نیاز		
						۱۰۰۰۰۰		۵۸۹۴		۵۸۹۴		۱۳۹۶		
						۱۰۰۰۰۰		۷۹۲۰۰		۷۹۲۰۰		۱۳۹۷		
						۱۰۰۰۰۰		۹۵۰۴۰		۹۵۰۴۰		۱۳۹۸		
						۱۰۰۰۰۰		۱۳۲۸۶۲		۱۳۲۸۶۲		۱۳۹۹		
						۱۰۰۰۰۰		۱۶۳۲۰۰		۱۶۳۲۰۰		۱۴۰۰		
						۱۰۰۰۰۰		۵۸۹۴		۵۸۹۴		جمع اعتبارات استانی مورد نیاز		
						۱۰۰۰۰۰		۵۸۹۴		۵۸۹۴		۱۳۹۶		
						۱۰۰۰۰۰		۷۹۲۰۰		۷۹۲۰۰		۱۳۹۷		
						۱۰۰۰۰۰		۹۵۰۴۰		۹۵۰۴۰		۱۳۹۸		
						۱۰۰۰۰۰		۱۳۲۸۶۲		۱۳۲۸۶۲		۱۳۹۹		
						۱۰۰۰۰۰		۱۶۳۲۰۰		۱۶۳۲۰۰		۱۴۰۰		
						۱۰۰۰۰۰		۵۸۹۴		۵۸۹۴		جمع اعتبارات استانی مورد نیاز		
						۱۰۰۰۰۰		۵۸۹۴		۵۸۹۴		۱۳۹۶		
						۱۰۰۰۰۰		۷۹۲۰۰		۷۹۲۰۰		۱۳۹۷		
						۱۰۰۰۰۰		۹۵۰۴۰		۹۵۰۴۰		۱۳۹۸		
						۱۰۰۰۰۰		۱۳۲۸۶۲		۱۳۲۸۶۲		۱۳۹۹		
						۱۰۰۰۰۰		۱۶۳۲۰۰		۱۶۳۲۰۰		۱۴۰۰		
						۱۰۰۰۰۰		۵۸۹۴		۵۸۹۴		جمع اعتبارات استانی مورد نیاز		
						۱۰۰۰۰۰		۵۸۹۴		۵۸۹۴		۱۳۹۶		
						۱۰۰۰۰۰		۷۹۲۰۰		۷۹۲۰۰		۱۳۹۷		
						۱۰۰۰۰۰		۹۵۰۴۰		۹۵۰۴۰		۱۳۹۸		
						۱۰۰۰۰۰		۱۳۲۸۶۲		۱۳۲۸۶۲		۱۳۹۹		
						۱۰۰۰۰۰		۱۶۳۲۰۰		۱۶۳۲۰۰		۱۴۰۰		
						۱۰۰۰۰۰		۵۸۹۴		۵۸۹۴		جمع اعتبارات استانی مورد نیاز		
						۱۰۰۰۰۰		۵۸۹۴		۵۸۹۴		۱۳۹۶		
						۱۰۰۰۰۰		۷۹۲۰۰		۷۹۲۰۰		۱۳۹۷		
						۱۰۰۰۰۰		۹۵۰۴۰		۹۵۰۴۰		۱۳۹۸		
						۱۰۰۰۰۰		۱۳۲۸۶۲		۱۳۲۸۶۲		۱۳۹۹		
						۱۰۰۰۰۰		۱۶۳۲۰۰		۱۶۳۲۰۰		۱۴۰۰		
						۱۰۰۰۰۰		۵۸۹۴		۵۸۹۴		جمع اعتبارات استانی مورد نیاز		
						۱۰۰۰۰۰		۵۸۹۴		۵۸۹۴		۱۳۹۶		
						۱۰۰۰۰۰		۷۹۲۰۰		۷۹۲۰۰		۱۳۹۷		
						۱۰۰۰۰۰		۹۵۰۴۰		۹۵۰۴۰		۱۳۹۸		
						۱۰۰۰۰۰		۱۳۲۸۶۲		۱۳۲۸۶۲		۱۳۹۹		
						۱۰۰۰۰۰		۱۶۳۲۰۰		۱۶۳۲۰۰		۱۴۰۰		
						۱۰۰۰۰۰		۵۸۹۴		۵۸۹۴		جمع اعتبارات استانی مورد نیاز		
						۱۰۰۰۰۰		۵۸۹۴		۵۸۹۴		۱۳۹۶		
						۱۰۰۰۰۰		۷۹۲۰۰		۷۹۲۰۰		۱۳۹۷		
						۱۰۰۰۰۰		۹۵۰۴۰		۹۵۰۴۰		۱۳۹۸		
						۱۰۰۰۰۰		۱۳۲۸۶۲		۱۳۲۸۶۲		۱۳۹۹		
						۱۰۰۰۰۰		۱۶۳۲۰۰		۱۶۳۲۰۰		۱۴۰۰		
						۱۰۰۰۰۰		۵۸۹۴		۵۸۹۴		جمع اعتبارات استانی مورد نیاز		
						۱۰۰۰۰۰		۵۸۹۴		۵۸۹۴		۱۳۹۶		
						۱۰۰۰۰۰		۷۹۲۰۰		۷۹۲۰۰		۱۳۹۷		
						۱۰۰۰۰۰		۹۵۰۴۰		۹۵۰۴۰		۱۳۹۸		
						۱۰۰۰۰۰		۱۳۲۸۶۲		۱۳۲۸۶۲		۱۳۹۹		
						۱۰۰۰۰۰		۱۶۳۲۰۰		۱۶۳۲۰۰		۱۴۰۰		
						۱۰۰۰۰۰		۵۸۹۴		۵۸۹۴		جمع اعتبارات استانی مورد نیاز		
						۱۰۰۰۰۰		۵۸۹۴		۵۸۹۴		۱۳۹۶		
						۱۰۰۰۰۰		۷۹۲۰۰		۷۹۲۰۰		۱۳۹۷		
						۱۰۰۰۰۰		۹۵۰۴۰		۹۵۰۴۰		۱۳۹۸		
						۱۰۰۰۰۰		۱۳۲۸۶۲		۱۳۲۸۶۲		۱۳۹۹		
						۱۰۰۰۰۰		۱۶۳۲۰۰		۱۶۳۲۰۰		۱۴۰۰		
						۱۰۰۰۰۰		۵۸۹۴		۵۸۹۴		جمع اعتبارات استانی مورد نیاز		
						۱۰۰۰۰۰		۵۸۹۴		۵۸۹۴		۱۳۹۶		
						۱۰۰۰۰۰		۷۹۲۰۰		۷۹۲۰۰		۱۳۹۷		
						۱۰۰۰۰۰		۹۵۰۴۰		۹۵۰۴۰		۱۳۹۸		
			</											

۲-۶- بخش کار، رفاه و امور اجتماعی**۲-۶-۱- بخش تعاون****۲-۶-۱-۱- اهداف کلی بخش تعاون در شهرستان اسلامشهر**

- افزایش سهم بخش تعاون در اقتصاد ملی
- ایجاد فرصت‌های شغلی جدید و حفظ و صیانت از اشتغال موجود کشور

۲-۶-۱-۲- راهبردهای دستیابی به اهداف کلی تعاون

- تقویت مدیریت و سیاست‌گذاری بخش تعاون
- توانمندسازی بخش تعاون
- تقویت مشارکت‌ها جهت توسعه و گسترش تعاونی‌ها
- ایجاد اشتغال فراگیر از طریق تقویت رشد اقتصادی اشتغالزا و تحرک بخشی به بازار کار کشور

۲-۶-۱-۳- سیاست‌های راهبردی تعاون

- نظارت بر حسن اجرای قوانین و مقررات بخش تعاون
- حمایت از توسعه‌ی تعاونی‌ها و گسترش شبکه‌سازی در بخش تعاون (افقی و عمودی)
- ارتقای بهره‌وری منابع انسانی تعاونی‌ها
- حمایت از توسعه‌ی صادرات، بازار و برندسازی در بخش تعاون
- ترویج روحیه مشارکت و فرهنگ تعاون در بین مردم
- افزایش سرمایه‌گذاری و تقویت نهادهای پولی بخش تعاون
- تقویت فرهنگ کار و کارآفرینی و تسهیل در جستجوی فرصت شغلی بر اساس ظرفیت منطقه‌ای و توسعه آموزش و مهارت‌ها بر مبنای نیاز واقعی

۲-۶-۲- بخش کارآفرینی و اشتغال**۲-۶-۲-۱- تعیین اهداف کلی بخش کارآفرینی و اشتغال در شهرستان اسلامشهر**

- ایجاد تعادل در بازار کار
- ایجاد فرصت‌های شغلی جدید و حفظ و صیانت از اشتغال موجود استان

۲-۶-۲-۲- راهبردهای دستیابی به اهداف کلی کارآفرینی و اشتغال

- تقویت مدیریت و سیاست‌گذاری بازار کار
- توسعه، ایجاد و پایداری کسب و کارهای کوچک و متوسط
- ایجاد اشتغال فراگیر از طریق تقویت رشد اقتصادی اشتغالزا و تحرک بخشی به بازار کار کشور

۲-۶-۲-۳. سیاست‌های راهبردی کارآفرینی و اشتغال

- ساماندهی و ارتقای نظام مدیریت اطلاعات و آمارهای حوزه بازار کار
- رصد مستمر مولفه‌های بازار کار
- ساماندهی اشتغال اتباع خارجی
- ساماندهی و توسعه اشتغال خارج از کشور
- توسعه مشاغل خانگی، خوداشتغالی و کسب و کارهای کوچک و متوسط
- ایجاد اجماع ملی برای توسعه اشتغال و فعال سازی تمامی ظرفیت‌ها بمنظور ایجاد فرصت شغلی بخصوص برای جوانان دانش آموخته دانشگاهی

۲-۶-۳- بخش فرهنگی و اجتماعی**۲-۶-۳-۱. اهداف کلی بخش فرهنگی و اجتماعی در شهرستان اسلامشهر**

- ارتقای شاخص‌های فرهنگی و اجتماعی کارگران و کارفرمایان

۲-۶-۳-۲. راهبردهای دستیابی به اهداف کلی فرهنگی و اجتماعی

- توسعه و ترویج فرهنگ کار، تعاون و کارآفرینی
- توسعه فعالیت‌های تفریحی در جامعه هدف
- توسعه خدمات اجتماعی در جامعه کار و تولید

۲-۶-۳-۳. سیاست‌های راهبردی فرهنگی و اجتماعی

- تبیین مفهومی و کاربردی فرهنگ کار، تعاون و کارآفرینی مبتنی بر الگوی اسلامی ایرانی پیشرفت
- گسترش مشارکت با دستگاه‌های فرهنگی و آموزشی به منظور نهادینه کردن مضامین فرهنگ و اخلاق کار، تاون و کار آفرینی
- توسعه و ترویج ورزش‌های همگانی و همگانی کردن ورزش در جامعه هدف
- توسعه ورزش‌های قهرمانی در جامعه هدف
- استفاده از ظرفیت‌های بنگاه‌های اقتصادی در توسعه ورزش و تفریحات کارگری
- توسعه امکانات و معیشتی نیروی کار

۲-۶-۴- بخش روابط کار**۲-۶-۴-۱. اهداف کلی بخش روابط کار در شهرستان اسلامشهر**

— صیانت از نیروی کار با تاکید بر ارتقاء بهره وری نیروی کار

۲-۶-۴-۲. راهبردهای دستیابی به اهداف کلی روابط کار

- توانمند سازی کارگران، کارفرمایان و شرکای اجتماعی
- افزایش سهم بری عادلانه عوامل تولید از منافع حاصل از تولید
- تعمیق سه جانبه گرایی و حفظ و نگهداشت نیروی کار

۲-۶-۴-۳. سیاست‌های راهبردی روابط کار

- توسعه‌ی دانش و مهارت شرکای اجتماعی کار
- توسعه‌ی فراگیر آموزش‌های ایمنی و بهداشت کار
- بهبود و گسترش نظم‌های جبران خدمت
- توسعه‌ی تشکل‌های کارگری و کارفرمایی
- گسترش دامنه شمول بیمه بیکاری (با رویکرد کاهش ماندگاری)
- حمایت و پشتیبانی از بنگاه‌های مشکل دار
- نظارت بر حسن اجرای قانون کار

۲-۶-۵- اهداف کمی و منابع مالی مورد نیاز بخش کار رفاه و امور اجتماعی شهرستان اسلامشهر طی برنامه ششم

فصل	کد فصل	برنامه	کد برنامه	هدف/ عملیات	واحد اندازه گیری	حجم کل عملیات				اعتبارات ملی	اعتبارات استانی	منابع مالی داخلی			
						جمع کل عملیات	جمع منابع مورد نیاز	جمع اعتبارات ملی مورد نیاز	جمع اعتبارات استانی مورد نیاز			جمع منابع داخلی مورد نیاز	جمع اعتبارات ملی مورد نیاز	جمع اعتبارات استانی مورد نیاز	جمع منابع داخلی مورد نیاز
حمایتی	۱۳۰۸۰۰۰۰۰۰۰۰	تنظیم و نظارت بر روابط کار	۱۳۰۸۰۰۰۰۱	ثبت دادخواست بدوی	مورد	۴,۹۲۰	۱۰,۷۸۱,۶	۰	۰	۰	۰	۰	۰	۰	
حمایتی	۱۹۰۳۰۰۰۰۰۰۰۰	توسعه خدمات رفاه اجتماعی	۱۹۰۳۰۰۰۰۷	ارائه خدمات کل مقرر بگيران بیمه بیکاری	نفر	۵,۱۲۰	۲,۰۱۵,۴۸۸,۹	۰	۰	۰	۰	۰	۰	۰	
حمایتی	۱۹۰۳۰۰۰۰۰۰۰۰	توسعه خدمات رفاه اجتماعی	۱۹۰۳۰۰۰۰۸	قطع مقرر بیمه بیکاری از طریق عدم قبول شغل پیشنهادی، عدم حضور و غیاب و شناسایی اشتغال پنهان	نفر	۲۱۲	۶۶۰,۷	۰	۰	۰	۰	۰	۰	۰	
حمایتی	۱۹۰۳۰۰۰۰۰۰۰۰	توسعه خدمات رفاه اجتماعی	۱۹۰۳۰۰۰۰۸	اشتغال مجدد مقرر بگيران از طریق معرفی واحدهای متقاضی تسهیلات کارفرمایی، واحدهای کار، خود اشتغالی، تبصره ماده ۶ و...	نفر	۲۴۳	۶۰,۴۴	۰	۰	۰	۰	۰	۰	۰	
						۴,۹۲۰	۱۰,۷۸۱,۶	۰	۰	۰	۰	۰	۰	۰	
						۴,۲۱۲	۲,۰۱۵,۴۸۸,۹	۰	۰	۰	۰	۰	۰	۰	
						۴,۲۳۳	۲,۰۱۵,۴۸۸,۹	۰	۰	۰	۰	۰	۰	۰	
						۴,۲۴۵	۲,۰۱۵,۴۸۸,۹	۰	۰	۰	۰	۰	۰	۰	
						۴,۳۰۷	۲,۰۱۵,۴۸۸,۹	۰	۰	۰	۰	۰	۰	۰	
						۲۱,۹۳۷	۲,۰۱۵,۴۸۸,۹	۰	۰	۰	۰	۰	۰	۰	
						۱۰,۷۸۱,۶	۲,۰۱۵,۴۸۸,۹	۰	۰	۰	۰	۰	۰	۰	
						۱۳۹۶	۳۳۰,۱۳۲,۰	۰	۰	۰	۰	۰	۰	۰	
						۱۳۹۷	۳۶۳,۱۴۵,۲	۰	۰	۰	۰	۰	۰	۰	
						۱۳۹۸	۳۹۹,۴۵۹,۷	۰	۰	۰	۰	۰	۰	۰	
						۱۳۹۹	۴۳۹,۴۰۵,۷	۰	۰	۰	۰	۰	۰	۰	
						۱۴۰۰	۴۸۳,۳۴۶,۳	۰	۰	۰	۰	۰	۰	۰	
						۱۳۹۶	۱,۷۶۶,۰	۰	۰	۰	۰	۰	۰	۰	
						۱۳۹۷	۱,۹۴۲,۶	۰	۰	۰	۰	۰	۰	۰	
						۱۳۹۸	۲,۱۳۶,۹	۰	۰	۰	۰	۰	۰	۰	
						۱۳۹۹	۲,۳۵۰,۵	۰	۰	۰	۰	۰	۰	۰	
						۱۴۰۰	۲,۵۸۵,۶	۰	۰	۰	۰	۰	۰	۰	
						۱۳۹۶	۱۰,۷۸۱,۶	۰	۰	۰	۰	۰	۰	۰	
						۱۳۹۷	۲,۰۱۵,۴۸۸,۹	۰	۰	۰	۰	۰	۰	۰	
						۱۳۹۸	۲,۰۱۵,۴۸۸,۹	۰	۰	۰	۰	۰	۰	۰	
						۱۳۹۹	۲,۰۱۵,۴۸۸,۹	۰	۰	۰	۰	۰	۰	۰	
						۱۴۰۰	۲,۰۱۵,۴۸۸,۹	۰	۰	۰	۰	۰	۰	۰	
						جمع منابع داخلی مورد نیاز	۶۶۰,۷	۶۰,۴۴	۰	۰	۰	۰	۰	۰	

فصل	کد فصل	برنامه	کد برنامه	هدف/ عملیات	واحد اندازه گیری	حجم کل عملیات				جمع اعتبارات ملی	جمع اعتبارات استانی	منابع مالی داخلی					
						جمع کل عملیات	جمع منابع مورد نیاز	جمع اعتبارات ملی مورد نیاز	جمع اعتبارات استانی مورد نیاز			جمع منابع داخلی مورد نیاز	جمع منابع داخلی مورد نیاز	جمع منابع داخلی مورد نیاز	جمع منابع داخلی مورد نیاز		
حمایتی	۱۳۰۹۰۰۰۰۰۰۰	توسعه و توانمندسازی تعاونی‌ها	۱۳۰۹۰۰۱	تشکیل تعاونی‌های متعارف تولیدی، توزیعی و خدماتی	تعاونی	۲۱	۱۹	۲۲	۲۴	۳۰	۱۱۶	۱,۱۱۱,۱	۰	۰	۰	۰	
حمایتی	۱۳۰۹۰۰۰۰۰۰۰	توسعه و توانمندسازی تعاونی‌ها	۱۳۰۹۰۰۱	جذب عضو در تعاونی‌های تولیدی، توزیعی و خدماتی	نفر	۲۱۵	۲۳۸	۳۰۵	۴۵۰	۵۱۰	۱,۷۱۸	۲۰۷,۶	۰	۰	۰	۰	
حمایتی	۱۳۰۹۰۰۰۰۰۰۰	توسعه و توانمندسازی تعاونی‌ها	۱۳۰۹۰۰۱	برگزاری دوره‌های آموزش‌های تعاونی‌ها	نفر ساعت	۹,۰۰۰	۵,۴۹۵	۵,۶۰۰	۵,۷۵۰	۶,۰۰۰	۳۱,۸۴۵	۱,۰۱۹,۶	۰	۰	۰	۰	
حمایتی	۱۳۰۹۰۰۰۰۰۰۰	توسعه و توانمندسازی تعاونی‌ها	۱۳۰۹۰۰۱	ایجاد فرصت شغلی جدید در اتحادیه‌های تعاونی تولیدی، توزیعی و خدماتی	نفر	۳۴۰	۳۶۰	۳۹۵	۴۳۰	۴۶۰	۱,۹۸۵	۶۵۹,۴	۰	۰	۰	۰	
						جمع کل											
						۲۰۳۷۳۳۷	۲۰۳۷۳۳۷	۲۳۳۶۵۵	۳۶۶۹۸۰	۴۰۳۸۳۸	۴۴۴۲۱	۴۸۸۶۴۳	۲۰۳۷۳۳۷	۰	۰	۰	۰
						۱۳۹۶	۱۳۹۶	۱۳۹۷	۱۳۹۸	۱۳۹۹	۱۴۰۰	۱۳۹۶	۱۳۹۶	۱۳۹۷	۱۳۹۸	۱۳۹۹	۱۴۰۰
						۰	۰	۰	۰	۰	۰	۰	۰	۰	۰	۰	۰

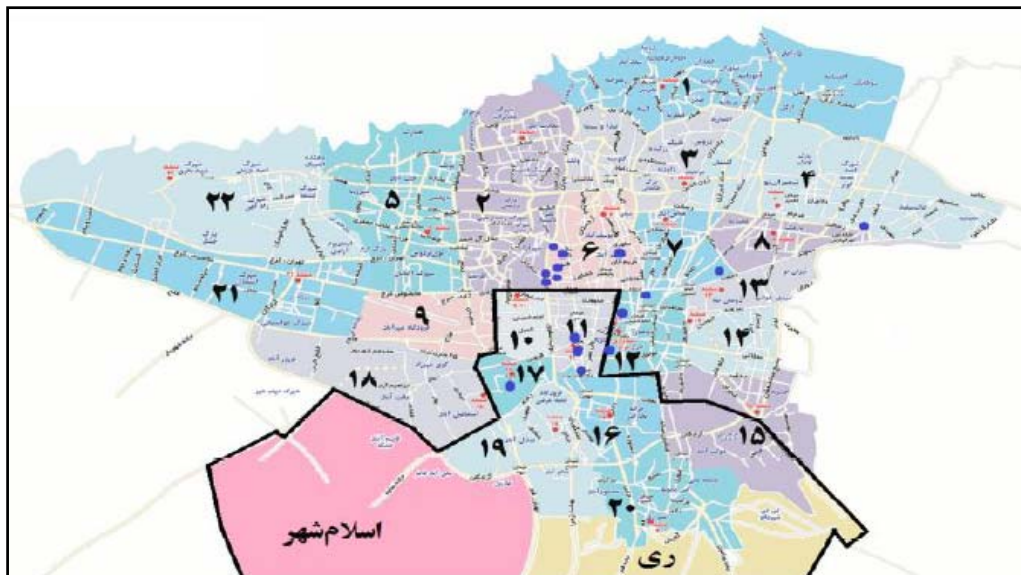


بخش بهداشت و درمان

۷-۲- بخش بهداشت و درمان

۷-۲-۱- مقدمه

سلامت به عنوان مهمترین شاخص اجتماعی در رفاه آحاد جامعه، از دیرباز دغدغه همه جوامع پیشرفته و در حال توسعه بوده، چرا که به خودی خود نفس عدالت اجتماعی را محقق و بزرگترین سرمایه هر جامعه که همان آحاد مردم آن جامعه است را برای رشد و پرورش کشور حفظ خواهد نمود. دانشگاه علوم پزشکی تهران به عنوان قدیمی‌ترین مرکز آموزش عالی نوین کشور و بزرگترین دانشگاه علوم پزشکی، با اهتمام به اجرای برنامه‌های طرح تحول نظام سلامت و تلاش در جهت پیشبرد اهداف تلاش دارد تا شاخص‌های کلان بخش و برنامه‌های کوتاه مدت در حوزه خدمات بهداشتی به بهترین شکل در عملکرد شاخص‌های کلیدی بخش نیز نمایان گردد. منطقه‌ای که دانشگاه علوم پزشکی تهران به طور مستقیم از طریق شبکه‌های بهداشت و درمان اسلامشهر، ری و مرکز بهداشت جنوب، عهده دار نظارت و ارائه خدمات بهداشتی به مردم آن شده، شامل مناطق شهرداری ۱۰، ۱۱، ۱۶، ۱۷، ۱۹، ۲۰ و نواحی ۳ و ۴ از شهرداری منطقه ۱۵ تهران و شهرستان‌های اسلامشهر و ری است که عمدتاً مناطق متوسط و محروم تهران، با تراکم جمعیت بالا هستند. مرزبندی مشخص شده در تصویر زیر صرفاً شامل مناطقی است که مستقیماً نظارت بر امور بهداشتی بر عهده دانشگاه نهاده شده است لیکن حجم خدمات بهداشتی و درمانی قابل به مردم، مرزبندی مشخصی را نمی‌شناسد.



تصویر ۱-۲ نقشه مناطق تحت پوشش مستقیم و چگونگی توزیع بیمارستان‌های دانشگاه در مناطق مختلف (دایره‌های روی نقشه بیمارستان‌های دانشگاه می‌باشند)

ماخذ: دانشگاه علوم پزشکی و خدمات بهداشتی درمانی تهران

شبکه بهداشت و درمان شهرستان اسلامشهر زیر نظر معاونت بهداشتی دانشگاه علوم پزشکی و خدمات بهداشتی درمانی تهران در قالب نظام شبکه‌های بهداشتی درمانی فعالیت می‌نماید که در حال حاضر ۱۱ مرکز بهداشتی درمانی شهری، ۶ مرکز بهداشتی درمانی روستایی، ۳ پایگاه بهداشت دولتی، ۲۱ پایگاه بهداشت مشارکتی، ۱۵ خانه بهداشت، ۱

مرکز مشاوره بیماری‌های رفتاری و ۲ مرکز MMT (متادون تریبی)، ۴ مرکز دیابت در نقاط مختلف شهر و روستای این شهرستان زیر نظر ستاد شبکه بهداشت و درمان اسلامشهر، خدمات بهداشتی درمانی را به مردم این شهرستان ارائه می‌دهند.

۲-۷-۲- سیمای بهداشت و درمان اسلامشهر

جدول ۲-۲ وضعیت شاخص‌های بهداشتی و درمانی شهرستان اسلامشهر

سرانه مراکز بهداشتی روستایی (به ازاء ۱۰ هزار نفر جمعیت)	تعداد مراکز بهداشت روستایی	سرانه مراکز بهداشتی شهری (به ازاء ۱۰ هزار نفر جمعیت)	تعداد مراکز بهداشت شهری	سرانه خانه بهداشت روستایی (به ازاء هزار نفر جمعیت)	تعداد خانه‌های بهداشت روستایی	سرانه پزشک عمومی (به ازاء ۱۰ هزار نفر جمعیت)	تعداد پزشک عمومی	شهرستان
۱.۴۱	۵	۰.۲۷	۱۴	۰.۴	۱۴	۰.۲۸	۱۶	اسلامشهر
۰.۶۶	۶۲	۰.۲۱	۲۶۸	۰.۳۲	۳۰۶	۰.۷۱	۹۵۳	استان

مأخذ: سالنامه آماری استان تهران سال ۱۳۹۵

طبق جدول فوق سرانه پزشک عمومی در شهرستان اسلامشهر برابر با ۰.۲۸ پزشک به ازای هر ۱۰ هزار نفر جمعیت و در استان معادل ۰.۷۱ می‌باشد. اما در شاخص‌های مربوط به نقاط روستایی وضعیت اسلامشهر بهتر از متوسط استانی است. بطور مثال شاخص سرانه مراکز بهداشتی روستایی در شهرستان برابر با ۱.۴۱ مرکز به ازای هر ۱۰ هزار نفر جمعیت و در استان برابر با ۰.۶۶ مرکز می‌باشد.

جدول ۲-۳ وضعیت تخت‌های بیمارستانی

جمع	دردست احداث	تخت موجود	نوع تخت	شهرستان اسلامشهر
۴۰۳	۴۰۳	۰	دولتی	
۲۱۱	۰	۲۱۱	خصوصی، عمومی غیر دولتی و خیریه	
۶۱۴	۴۰۳	۲۱۱	جمع	

مأخذ: دانشگاه علوم پزشکی و خدمات بهداشتی درمانی تهران

بر اساس اطلاعات ارائه شده از سوی شبکه بهداشت اسلامشهر دو بیمارستان امام رضا (ع) با ۱۳۰ تخت و بیمارستان امام زمان (عج) با ۸۱ تخت در حال حاضر در شهرستان اسلامشهر فعال می‌باشند که هر دو غیر دولتی هستند. به منظور ارائه خدمات بهتر ۴۰۳ تخت بیمارستانی دولتی مربوط به بیمارستان اسلامشهر در دست تجهیز می‌باشد.

جدول ۲-۲۴ وضعیت موجود واحدهای ارائه خدمات بهداشتی براساس طرح گسترش

وضعیت تملک	برونسپاری شده به بخش خصوصی (تعداد)	براساس طرح گسترش (تعداد)	موجود و فعال (تعداد)	واحد ارائه خدمت	شبکه بهداشت و درمان شهرستان اسلامشهر	
						ملکی
۱	۱۲	-	۱۳	۱۳		خانه بهداشت
	۱۷	۸	۱۷	۱۷		پایگاه سلامت ضمیمه
۱۹	۶	۲۵	۲۵	۲۵		پایگاه سلامت غیر ضمیمه
	۵	-	۵	۵		مرکز خدمات جامع سلامت روستایی
۱	۱۳	-	۱۴	۱۴	مرکز خدمات جامع سلامت شهری	

ماخذ: دانشگاه علوم پزشکی و خدمات بهداشتی درمانی تهران

۲-۷-۳- اهداف کلی بخش سلامت

- افزایش امید به زندگی
- کاهش بار ناشی از بیماری‌های غیرواگیر و عوامل خطرزا
- مدیریت بهینه منابع مالی در نظام سلامت استان با کاهش درصد خانوارهای مواجه با هزینه‌های سنگین درمانی و کاهش پرداخت از جیب مردم
- پوشش مطلوب و دسترسی عادلانه به خدمات بهداشتی- درمانی
- بهبود شاخص‌های سلامت باروری و فرزندآوری

۲-۷-۴- راهبردها و سیاست‌های دستیابی به اهداف کلی بهداشت و درمان شهرستان اسلامشهر

جدول ۲-۲۵ راهبردها و سیاست‌های دستیابی به اهداف کلی بهداشت و درمان شهرستان اسلامشهر

سیاست‌ها	راهبردها	ردیف
<ul style="list-style-type: none"> - گسترش نظام مراقبت از عوامل خطر بیماری‌های غیرواگیر در سطح شهرستان‌های استان. - بررسی پیمایشی عوامل خطر بیماری‌های غیرواگیر و حوادث ترافیکی و جاده‌ای. 	کاهش عوامل خطر بیماری‌های غیرواگیر	۱
<ul style="list-style-type: none"> - بازنگری و اصلاح نظام ارائه خدمات سلامت روان و مراقبت بیماران. - افزایش مراکز مشاوره و سلامت روان متناسب با جمعیت در شهرستان‌های استان. - اجرای برنامه جامع ارتقای سلامت روان در استان. 	ارتقاء بهداشت روان جامعه و توسعه عادلانه خدمات سلامت روان	۲
<ul style="list-style-type: none"> - بازسازی، نوسازی و گسترش شبکه‌های بهداشت و درمان. - توسعه و تکمیل شبکه‌های بهداشت و درمان. - گسترش برنامه مراقبت از کودکان همچون ترویج تغذیه با شیر مادر و پایش رشد کودکان. - گسترش دسترسی مردم به خدمات سلامت دهان و دندان در مراکز بهداشتی و درمانی دولتی. - شناسایی و کنترل شاخص‌های زیست محیطی اثرگذار بر سلامت. - تکمیل و نوسازی پروژه‌های بیمارستانی در سطح استان با استفاده از کلیه ظرفیت‌های موجود به ویژه سرمایه‌گذاری بخش خصوصی و تورسیم درمانی. 	ارتقاء حمایت‌های سلامت جسمی، روانی، اجتماعی و معنوی با تمرکز بر محیط زندگی، کار و جامعه	۳

ردیف	راهبردها	سیاست‌ها
		<ul style="list-style-type: none"> توجه ویژه به اطلاع رسانی، آموزش و تأمین ملزومات عدم گسترش بیماری‌های مرتبط با رفتارهای جنسی پرخطر. افزایش بازرسی‌های بهداشت حرفه‌ای برای بهبود شاخص‌های سلامت نیروی کار در استان.
۴	آموزش و نظارت در امر زایمان طبیعی و تقویت مراکز درمان ناباروری	<ul style="list-style-type: none"> اجرای سیاست‌های ابلاغی مقام معظم رهبری در زمینه تعالی جمعیت و خانواده و افزایش نرخ باروری. گسترش آموزش‌های خود مراقبتی و جنسی زوجین.
۵	ترویج سبک زندگی ایرانی-اسلامی	<ul style="list-style-type: none"> گسترش آموزش‌های مهارت‌های زندگی با توجه به معیارهای معنوی و اصول زندگی و تربیت اسلامی.
۶	حمایت از مشارکت سازمان‌های مردم نهاد در ارتقاء شاخص‌های سلامت	<ul style="list-style-type: none"> تشویق و ترغیب خیرین سلامت در امر توسعه و تجهیز مراکز. برگزاری جلسات هم‌اندیشی و همایش‌های تأمین منابع مالی حوزه سلامت با مشارکت خیرین و ارتقاء جایگاه سازمان‌های مردم نهاد در حمایت‌های معنوی از بیماران با مشوق‌های عملی.
۷	تأمین امنیت غذایی، ترویج سبب غذایی مطلوب و بهره‌مندی عادلانه آحاد مردم از سبب غذایی سالم	<ul style="list-style-type: none"> بازنگری فرآیندهای تنظیم بازار در جهت هماهنگی با سیاست‌های امنیت غذایی. نظارت بر مصرف هورمون و آنتی بیوتیک‌ها در واحدهای دامداری و پرورش طیور. کنترل مقادیر انواع کودهای شیمیایی در واحدهای تولیدی بخش کشاورزی اعم از صنعتی و تولیدی با همکاری اداره کل جهاد کشاورزی استان. استقرار سیستم کنترل کیفیت در آزمایشگاه‌های غذا و داروی استان.
۸	توانمندسازی خانوارها در تأمین و مصرف غذای سالم	<ul style="list-style-type: none"> تثبیت قیمت مواد غذایی اساسی از جمله شیر، لبنیات، گوشت و حبوبات. توسعه تعاونی‌های روستایی به منظور تأمین اقلام اساسی غذایی با قیمت مناسب.
۹	ارتقای شاخص برخورداری از آب آشامیدنی سالم در مناطق شهری و روستایی به ویژه حاشیه شهرهای پرجمعیت	<ul style="list-style-type: none"> ایجاد زیرساخت‌های تأمین و انتقال آب آشامیدنی سالم. کنترل مقادیر کلر و پایش واحدهای کلر زنی. شناسایی عوامل خطرزا و کنترل و حذف منابع تهدید کننده سلامت آب‌های زیرزمینی. افزایش بازرسی‌های بهداشت محیط برای جلوگیری از آلودگی منابع آب موجود توسط انواع فاضلاب و پساب صنعتی.
۱۰	کاهش مصرف دارو با استفاده از نظام سطح بندی و راهنما-های بالینی در تجویز دارو و کاهش هزینه‌های دارویی در نظام سلامت	<ul style="list-style-type: none"> تدوین برنامه کمی برای کاهش مصرف و هزینه‌های دارو و تجهیزات پزشکی. تقویت و کمک به ایجاد شرکت‌های دانش بنیان و پارک‌های علم و فناوری و همچنین شهرک دانش سلامت در استان. افزایش فرآورده‌های خونی مشتق از پلاسما برای تأمین مواد اولیه دارو یا پاسخگویی مناسبتر به نیاز مراکز درمانی استان.
۱۱	افزایش رضایتمندی مراجعین با توسعه نظارت‌های مردم نهاد و کاهش هزینه‌های مستقیم درمان از جیب مردم	<ul style="list-style-type: none"> ایجاد نظام ارزیابی و پایش عملکرد واحدهای ارائه دهنده خدمات با ایجاد دسترسی و شفافیت لازم. کمک به یکپارچگی صندوق‌های بیمه و ایجاد منابع پایدار در حوزه سلامت برای استمرار ارائه خدمات با افزایش بیمه‌های همگانی و ارتقاء شاخص‌های عملکردی اداره کل بیمه سلامت استان.
۱۲	هم افزایی و یکپارچگی در ارائه خدمات حوزه سلامت در جهت ایجاد توازن بین شهرستان‌ها و پاسخگویی مناسب با ایجاد بانک اطلاعات و تمرکز داده-های عملکردی حوزه سلامت	<ul style="list-style-type: none"> تقویت دبیرخانه شورای عالی سلامت و امنیت غذایی استان. اصلاح قانون استقلال دانشگاه‌ها (هیات امنایی بودن) در جهت سیاست‌های کلی سلامت و افزایش بهره‌وری. راه‌اندازی نظام پایش و ارزشیابی عملکرد دانشگاه‌های علوم پزشکی استان با حمایت و نظارت سازمان مدیریت و برنامه‌ریزی.

۲-۷-۵- اهداف کمی و منابع مالی مورد نیاز بهداشت و درمان شهرستان اسلامشهر طی برنامه ششم

فصل	کد فصل	برنامه	کد برنامه	هدف / عملیات	واحد اندازه گیری	حجم کل عملیات		اعتبارات ملی		اعتبارات استانی		منابع مالی داخلی	
						تعداد	تخت	جمع اعتبارات ملی مورد نیاز	جمع اعتبارات استانی مورد نیاز	تسهيلات بانکی	ارزش افزوده	جمع منابع داخلی مورد نیاز	جمع منابع داخلی مورد نیاز
بهداشت	۱۶۰۱۰۰۰۰۰۰	برنامه ارائه خدمات بهداشتی روستایی	۱۶۰۱۰۰۳۰۰۰	احداث خانه بهداشت روستایی	تعداد	۰	۰	۰	۰	۰	۰	۰	۰
بهداشت	۱۶۰۱۰۰۰۰۰۰	برنامه ارائه خدمات بهداشت شهری	۱۶۰۱۰۰۳۰۰۰	احداث مراکز خدمات جامع سلامت شهری	تعداد	۰	۰	۰	۰	۰	۰	۰	۰
بهداشت	۱۶۰۱۰۰۰۰۰۰	برنامه ارائه خدمات بهداشت شهری	۱۶۰۱۰۰۳۰۰۰	احداث پایگاه‌های سلامت غیر ضمیمه - شهری	تعداد	۰	۰	۰	۰	۰	۰	۰	۰
بهداشت	۱۶۰۱۰۰۰۰۰۰	برنامه ارائه خدمات بهداشت شهری	۱۶۰۱۰۰۳۰۰۰	تکمیل و تجهیز مراکز خدمات بهداشتی، درمانی	تعداد	۰	۰	۰	۰	۰	۰	۰	۰
بهداشت	۱۶۰۱۰۰۰۰۰۰	برنامه ارائه خدمات بهداشت شهری	۱۶۰۱۰۰۳۰۰۰	احداث و تکمیل مراکز درمانی	تخت	۰	۰	۰	۰	۰	۰	۰	۰
بهداشت	۱۶۰۱۰۰۰۰۰۰	برنامه ارائه خدمات بهداشت شهری	۱۶۰۱۰۰۳۰۰۰	تجهیز مراکز درمانی	تخت	۰	۰	۰	۰	۰	۰	۰	۰
جمع کل						۳۹۷۰۰۰	۰	۳۲۰۰۰۰	۰	۲۵۴۵۰۰	۰	۰	۰
						۱۳۹۶۰	۰	۰	۰	۰	۰	۰	۰
						۱۳۹۷۰	۱	۰	۰	۰	۰	۰	۰
						۱۳۹۸۰	۰	۱	۰	۰	۰	۰	۰
						۱۳۹۹۰	۰	۰	۰	۰	۰	۰	۰
						۱۴۰۰۰	۰	۰	۰	۰	۰	۰	۰
						جمع کل عملیات	۱	۲۳	۰	۰	۰	۰	۰
						جمع منابع مورد نیاز	۳۰۰۰۰۰	۱۲۰۰۰۰	۱۳۲۰۰۰۰	۵۰۰۰۰۰	۲۰۰۰۰۰۰۰	۱۵۰۰۰۰۰۰	۳۹۷۰۰۰
						۱۳۹۶	۰	۰	۰	۰	۰	۰	۰
						۱۳۹۷	۰	۰	۰	۰	۰	۰	۰
						۱۳۹۸	۰	۰	۰	۰	۰	۰	۰
						۱۳۹۹	۰	۰	۰	۰	۰	۰	۰
						۱۴۰۰	۰	۰	۰	۰	۰	۰	۰
						جمع اعتبارات ملی مورد نیاز	۰	۰	۰	۰	۰	۰	۰
						تسهيلات بانکی	۰	۰	۰	۰	۰	۰	۰
						ارزش افزوده	۱,۵۰۰,۰۰۰	۳,۰۰۰,۰۰۰	۵۲,۰۰۰,۰۰۰	۰	۰	۰	۰
						۱۳۹۶	۰	۰	۰	۰	۰	۰	۰
						۱۳۹۷	۰	۰	۰	۰	۰	۰	۰
						۱۳۹۸	۰	۰	۰	۰	۰	۰	۰
						۱۳۹۹	۰	۰	۰	۰	۰	۰	۰
						۱۴۰۰	۰	۰	۰	۰	۰	۰	۰
						جمع اعتبارات استانی مورد نیاز	۱,۵۰۰,۰۰۰	۹,۰۰۰,۰۰۰	۸۰,۰۰۰,۰۰۰	۰	۰	۰	۰
						تسهيلات بانکی	۰	۰	۰	۰	۰	۰	۰
						ارزش افزوده	۱,۵۰۰,۰۰۰	۳,۰۰۰,۰۰۰	۵۲,۰۰۰,۰۰۰	۰	۰	۰	۰
						۱۳۹۶	۰	۰	۰	۰	۰	۰	۰
						۱۳۹۷	۰	۰	۰	۰	۰	۰	۰
						۱۳۹۸	۰	۰	۰	۰	۰	۰	۰
						۱۳۹۹	۰	۰	۰	۰	۰	۰	۰
						۱۴۰۰	۰	۰	۰	۰	۰	۰	۰
						جمع اعتبارات استانی مورد نیاز	۱,۵۰۰,۰۰۰	۹,۰۰۰,۰۰۰	۸۰,۰۰۰,۰۰۰	۰	۰	۰	۰
						تسهيلات بانکی	۰	۰	۰	۰	۰	۰	۰
						ارزش افزوده	۱,۵۰۰,۰۰۰	۳,۰۰۰,۰۰۰	۵۲,۰۰۰,۰۰۰	۰	۰	۰	۰
						۱۳۹۶	۰	۰	۰	۰	۰	۰	۰
						۱۳۹۷	۰	۰	۰	۰	۰	۰	۰
						۱۳۹۸	۰	۰	۰	۰	۰	۰	۰
						۱۳۹۹	۰	۰	۰	۰	۰	۰	۰
						۱۴۰۰	۰	۰	۰	۰	۰	۰	۰
						جمع اعتبارات استانی مورد نیاز	۱,۵۰۰,۰۰۰	۹,۰۰۰,۰۰۰	۸۰,۰۰۰,۰۰۰	۰	۰	۰	۰
						تسهيلات بانکی	۰	۰	۰	۰	۰	۰	۰
						ارزش افزوده	۱,۵۰۰,۰۰۰	۳,۰۰۰,۰۰۰	۵۲,۰۰۰,۰۰۰	۰	۰	۰	۰
						۱۳۹۶	۰	۰	۰	۰	۰	۰	۰
						۱۳۹۷	۰	۰	۰	۰	۰	۰	۰
						۱۳۹۸	۰	۰	۰	۰	۰	۰	۰
						۱۳۹۹	۰	۰	۰	۰	۰	۰	۰
						۱۴۰۰	۰	۰	۰	۰	۰	۰	۰
						جمع اعتبارات استانی مورد نیاز	۱,۵۰۰,۰۰۰	۹,۰۰۰,۰۰۰	۸۰,۰۰۰,۰۰۰	۰	۰	۰	۰
						تسهيلات بانکی	۰	۰	۰	۰	۰	۰	۰
						ارزش افزوده	۱,۵۰۰,۰۰۰	۳,۰۰۰,۰۰۰	۵۲,۰۰۰,۰۰۰	۰	۰	۰	۰
						۱۳۹۶	۰	۰	۰	۰	۰	۰	۰
						۱۳۹۷	۰	۰	۰	۰	۰	۰	۰
						۱۳۹۸	۰	۰	۰	۰	۰	۰	۰
						۱۳۹۹	۰	۰	۰	۰	۰	۰	۰
						۱۴۰۰	۰	۰	۰	۰	۰	۰	۰
						جمع اعتبارات استانی مورد نیاز	۱,۵۰۰,۰۰۰	۹,۰۰۰,۰۰۰	۸۰,۰۰۰,۰۰۰	۰	۰	۰	۰
						تسهيلات بانکی	۰	۰	۰	۰	۰	۰	۰
						ارزش افزوده	۱,۵۰۰,۰۰۰	۳,۰۰۰,۰۰۰	۵۲,۰۰۰,۰۰۰	۰	۰	۰	۰
						۱۳۹۶	۰	۰	۰	۰	۰	۰	۰
						۱۳۹۷	۰	۰	۰	۰	۰	۰	۰
						۱۳۹۸	۰	۰	۰	۰	۰	۰	۰
						۱۳۹۹	۰	۰	۰	۰	۰	۰	۰
						۱۴۰۰	۰	۰	۰	۰	۰	۰	۰
						جمع اعتبارات استانی مورد نیاز	۱,۵۰۰,۰۰۰	۹,۰۰۰,۰۰۰	۸۰,۰۰۰,۰۰۰	۰	۰	۰	۰
						تسهيلات بانکی	۰	۰	۰	۰	۰	۰	۰
						ارزش افزوده	۱,۵۰۰,۰۰۰	۳,۰۰۰,۰۰۰	۵۲,۰۰۰,۰۰۰	۰	۰	۰	۰
						۱۳۹۶	۰	۰	۰	۰	۰	۰	۰
						۱۳۹۷	۰	۰	۰	۰	۰	۰	۰
						۱۳۹۸	۰	۰	۰	۰	۰	۰	۰
						۱۳۹۹	۰	۰	۰	۰	۰	۰	۰
						۱۴۰۰	۰	۰	۰	۰	۰	۰	۰
						جمع اعتبارات استانی مورد نیاز	۱,۵۰۰,۰۰۰	۹,۰۰۰,۰۰۰	۸۰,۰۰۰,۰۰۰	۰	۰	۰	۰
						تسهيلات بانکی	۰	۰	۰	۰	۰	۰	۰
						ارزش افزوده	۱,۵۰۰,۰۰۰	۳,۰۰۰,۰۰۰	۵۲,۰۰۰,۰۰۰	۰	۰	۰	۰
						۱۳۹۶	۰	۰	۰	۰	۰	۰	۰
						۱۳۹۷	۰	۰	۰	۰	۰	۰	۰
						۱۳۹۸	۰	۰	۰	۰	۰	۰	۰
						۱۳۹۹	۰	۰	۰	۰	۰	۰	۰
						۱۴۰۰	۰	۰	۰	۰	۰	۰	۰
						جمع اعتبارات استانی مورد نیاز	۱,۵۰۰,۰۰۰	۹,۰۰۰,۰۰۰	۸۰,۰۰۰,۰۰۰	۰	۰	۰	۰
						تسهيلات بانکی	۰	۰	۰	۰	۰	۰	۰
						ارزش افزوده	۱,۵۰۰,۰۰۰	۳,۰۰۰,۰۰۰	۵۲,۰۰۰,۰۰۰	۰	۰	۰	۰
						۱۳۹۶	۰	۰	۰	۰	۰	۰	۰
						۱۳۹۷	۰	۰	۰	۰	۰	۰	۰
						۱۳۹۸	۰	۰	۰	۰	۰	۰	۰
						۱۳۹۹	۰	۰	۰	۰	۰	۰	۰
						۱۴۰۰	۰	۰	۰	۰	۰	۰	۰
						جمع اعتبارات استانی مورد نیاز	۱,۵۰۰,۰۰۰	۹,۰۰۰,۰۰۰	۸۰,۰۰۰,۰۰۰	۰	۰	۰	۰
						تسهيلات بانکی	۰	۰	۰	۰	۰	۰	۰
						ارزش افزوده	۱,۵۰۰,۰۰۰	۳,۰۰۰,۰۰۰	۵۲,۰۰۰,۰۰۰	۰	۰	۰	۰
						۱۳۹۶	۰	۰	۰	۰	۰	۰	۰
						۱۳۹۷	۰	۰	۰	۰	۰	۰	۰
						۱۳۹۸	۰	۰	۰	۰	۰	۰	۰
						۱۳۹۹	۰	۰	۰	۰	۰	۰	۰
						۱۴۰۰	۰	۰	۰	۰	۰	۰	۰
						جمع اعتبارات استانی مورد نیاز	۱,۵۰۰,۰۰۰	۹,۰۰۰,۰۰۰	۸۰,۰۰۰,۰۰۰	۰	۰	۰	۰



بخش فرهنگ و ارشاد

۲-۸- بخش فرهنگ و ارشاد

۲-۸-۱- مقدمه

وظایف بخش فرهنگ از دو جنبه قابل بررسی است؛ نخست نقش فرهنگ اسلامی-ایرانی در توسعه عمومی کشور و فرهنگ توسعه که در این رویکرد مهمترین رسالت بخش فرهنگ به ایجاد زیرساخت برای رشد اقتصادی، سیاسی و اجتماعی معطوف است. دوم از این جهت که وظایف بخش فرهنگ به توسعه فرهنگ معطوف است؛ یعنی به تأمین حقوق فرهنگی مردم به معنای دسترسی عادلانه افراد به کالا و خدمات فرهنگی. دستگاه‌ها و نهادهای مرتبط با حوزه فرهنگ بسیار گوناگون و متنوع هستند. شاید در یک بستر کلی میتوان آنها را به دو قسمت حاکمیتی و غیر حاکمیتی تقسیم نمود. نهادهای حاکمیتی مانند اداره کل فرهنگ و ارشاد اسلامی، اداره کل اوقاف و امور خیریه، اداره کل تبلیغات اسلامی، نهاد کتابخانه‌های عمومی و نهادهای غیرحاکمیتی مانند شرکت‌های تهیه و تولید محصولات فرهنگی و هنری، کانون‌های فرهنگی و مذهبی، تشکل‌های مذهبی و قرآنی، مساجد، انبوه روحانیون، ناشران، چاپخانه‌ها و غیره. می‌توان گفت مأموریت فرهنگ هدایت، حمایت و نظارت بر فرهنگ عمومی جامعه بر مبنای ترویج هویت اسلامی ایرانی و تحقق اهداف فرهنگی انقلاب، ترویج فرهنگ ایثار و شهادت، ترویج و اشاعه روحیه کار و خلاقیت می‌باشد. اداره کل فرهنگ و ارشاد اسلامی استان تهران به عنوان متولی قانونی فرهنگ استان تلاش دارد بستر مناسب عملیاتی کردن برنامه‌های فوق را فراهم سازد.

۲-۸-۲- سیمای فرهنگی شهرستان اسلامشهر

جدول ۲-۲۶ سیمای فرهنگی شهرستان اسلامشهر

درصد	کل استان	اسلامشهر	عنوان شاخص
-	۱۳۷۲	۱۳۷۲	سال تاسیس اداره
۳.۵	۴۰۰	۱۴	تعداد پرسنل اداره/ نفر کارمند
۴.۵	۱۳,۲۶۷,۶۳۷	۵۴۸,۶۲۰	جمعیت شهرستان/ نفر
۱.۵	۱۳۸۴۲	۳۲۰	مساحت شهرستان/ کیلومتر مربع
۲	۱۹۱۱	۳۲	کانون آگهی و تبلیغاتی
۰.۴	۱۴۲۶	۵	موسسه فرهنگی هنری چندمنظوره
۱.۳	۳۰۸	۴	موسسه فرهنگی هنری تک منظوره
۵	۱۲۰	۶	موسسه قرآنی
۰.۰۳	۳۷۷۲	۱	ناشران
۳۵.۲	۸۰۶	۲۸۴	نویسندگان
۲۱	۳۷۶	۷۹	کیوسک مطبوعاتی
۱۰.۸	۴۶	۵	نشریات و مطبوعات محلی
۰.۶	۳۰۰۰	۱۸	چاپخانه/افست
۰	۵۰۰	۰	چاپخانه/لیتوگرافی
۰	۱۰۰	۰	چاپخانه/دیجیتال

عنوان شاخص	اسلامشهر	کل استان	درصد
کتابخانه عمومی	۱۷	۱۳۵	۱۳
کتابخانه مساجد	۱۷	۴۶۷	۴
کانون‌های فرهنگی هنری مساجد	۵۵	۱۱۶۷	۵
اعضای کانون‌های فرهنگی هنری مساجد/نفر	۹,۶۷۰	۵۳۸۱۵	۱۸
آموزشگاه آزاد هنری/تجسمی	۱۱	۵۲۲	۲
آموزشگاه آزاد هنری/موسیقی	۱	۵۴۸	۰.۲
آموزشگاه آزاد هنری/نمایش	۰	۵۶	۰
سینما/تعداد سینما	۱	۶۸	۱.۵
سینما/تعداد سالن	۵	۱۷۱	۲.۹
سینما/تعداد صندلی	۵۰۰	۴۷۰۱۷	۱.۰۶
فروشگاه‌های عرضه محصولات فرهنگی	۵۰	۲۲۵	۲۲
مراکز بازی‌های رایانه‌ای	۳۴	۱۳۲	۲۶
مراکز مجری آموزش‌های مهارتی کاردانش و آزاد	۳	۸۰	۲.۵
مجتمع فرهنگی هنری	۷	۳۷	۱۸.۹
انجمن سینمای جوان	۱	۱۲	۸.۳
انجمن‌های فرهنگی هنری	۸	۸۳	۹.۷
خانه جوان	۰	۷	۰
تعداد شوراهای فرهنگ عمومی فعال شهرستان	۴	۲۳	۱۸
تعداد نگارخانه	۲	۱۱	۱۸.۱

ماخذ: اداره کل فرهنگ و ارشاد اسلامی استان تهران

۲-۸-۳- اقدامات پیشنهادی حوزه فرهنگ و هنر شهرستان اسلامشهر در طی برنامه ششم توسعه

- برگزاری جلسات شورای فرهنگ عمومی
- برگزاری برنامه‌های فرهنگی همچون همایش هنر و انقلاب اسلامی، عصر شعر طلوع خرداد، برگزاری نمایشگاه‌های کتاب
- برگزاری برنامه‌های هنری همچون نمایشگاه‌های تجسمی و اجرای موسیقی و نمایش
- مشارکت در برگزاری آزمون‌های فرهنگی، هنری و قرآنی
- مشارکت در برگزاری دوره‌ها و کارگاه‌های آموزشی فرهنگی و هنری
- اهدای کتاب به عموم مردم در راستای ترویج فرهنگ مطالعه
- برگزاری برنامه‌های رونمایی کتاب نویسندگان بومی شهرستان
- برگزاری مستمر برنامه عصر شعر مهربانی در سطح شهرستان
- مشارکت در اجرای طرح سپاس در راستای ترویج فرهنگ ایثار و شهادت، برگزاری دوره‌های برندسازی در لکه صنعتی چهاردانگه با هدف حمایت از تولیدات داخلی و تغییر ذائقه مردم برای خرید و استفاده از این محصولات

- تجهیز شهرستان به محل دائمی نمایشگاه‌های چند منظوره در راستای حمایت از کالاها و تولیدات داخلی با هدف پشتیبانی از هنرمندان و تولیدکنندگان شهرستان.
- برگزاری دوره‌های تخصصی طراحی صنعتی برای مناسب‌سازی تولیدات با ذائقه مردم، با استفاده از هنرمندان و استاتید برجسته شهرستان.

۲-۸-۴- اهداف کلی بخش فرهنگ و ارشاد در شهرستان اسلامشهر

- تحکیم هویت ملی و وفاق فرهنگی- مقاومت‌سازی و توانمندسازی فرهنگی
- فرهنگ‌سازی اقتصاد مقاومتی- تحکیم و پایدارسازی اقتصاد فرهنگ و هنر.

۲-۸-۵- راهبردهای دستیابی به اهداف کلی فرهنگ و ارشاد

- استفاده از ظرفیت هنرمندان برای توسعه تولیدات فرهنگی و هنری برای تقویت هویت و انسجام ملی.
- اشاعه نمادها، نشان‌ها و مؤلفه‌های هویت ایرانی- اسلامی.
- توسعه فعالیت‌های بین فرهنگی.
- ترویج و تبیین ابعاد، مولفه‌ها و عناصر فرهنگی اقتصاد مقاومتی.
- ارتقاء اخلاق و فرهنگ کار، قانون‌گرایی، مسؤولیت‌پذیری

۲-۸-۶- سیاست‌های راهبردی فرهنگ و ارشاد

- حمایت از تولیدات فرهنگی و هنری متناسب با مضامین و مفاهیم ایرانی- اسلامی.
- حمایت از تولید و نظر آثار فرهنگی و هنری نواحی و مناطق مختلف ایران.
- حمایت از آئین‌ها و مناسک فرهنگی - مذعبی و هنرهای فولکلوریک.
- حمایت از گفتگوی ملی بین‌نخبگان و فعالان عرصه فرهنگ و هنر و رسانه‌های کشور.
- بکارگیری ظرفیت‌های فرهنگی و هنری کشور برای ترویج فرهنگ و مدیریت جهادی.
- برقرار یعدالتدر نظام فرهنگی، هنری و رسانه‌ای.
- ارتقای شفافیت در مدیریت فرهنگی، هنری و رسانه‌ای.
- تشویق و حمایت از فعالان فرهنگی اقتصاد مقاومتی.

۲-۸-۷- اهداف کمی و منابع مالی مورد نیاز بخش فرهنگ و ارشاد شهرستان اسلامشهر طی برنامه ششم

فصل	کد فصل	برنامه	کد برنامه	هدف/عملیات	واحد اندازه گیری	حجم کل عملیات			اعتبارات ملی	اعتبارات استانی	منابع مالی داخلی
						جمع کل عملیات	جمع منابع مورد نیاز	درآمد اختصاصی			
فرهنگ و هنر	۱۷۰۳۰۲۳۰۰۰۰	حمایت از فعالیتهای فرهنگی، هنری، دینی استانها	۱۷۰۳۰۲۳۰۰۰۰	تماشاگران نمایش	تفر	۱۳۹۶	۴۹۰۰۰۰	۰	۰	۲۸۳۰۰۰۰	۰
						۱۳۹۷	۵۰۰۰۰۰	۰	۰	۰	
						۱۳۹۸	۵۱۵۰۰۰	۰	۰	۰	
						۱۳۹۹	۵۳۵۰۰۰	۰	۰	۰	
						۱۴۰۰	۵۶۰۰۰۰	۰	۰	۰	
						جمع کل عملیات	۲۶۰۰۰۰۰	۰	۰	۲۸۳۰۰۰۰	۰
						جمع منابع مورد نیاز	۲۸۳۰	۰	۰	۰	۰
						۱۳۹۶	۰	۰	۰	۰	۰
						۱۳۹۷	۰	۰	۰	۰	۰
						۱۳۹۸	۰	۰	۰	۰	۰
۱۳۹۹	۰	۰	۰	۰	۰						
۱۴۰۰	۰	۰	۰	۰	۰						
جمع اعتبارات ملی مورد نیاز	۰	۰	۰	۰	۰						
جمع اعتبارات استانی مورد نیاز	۰	۰	۰	۰	۰						
۱۳۹۶	۴۰۰۰۰۰	۰	۰	۰	۰						
۱۳۹۷	۴۸۰۰۰۰	۰	۰	۰	۰						
۱۳۹۸	۵۶۰۰۰۰	۰	۰	۰	۰						
۱۳۹۹	۶۴۰۰۰۰	۰	۰	۰	۰						
۱۴۰۰	۷۵۰۰۰۰	۰	۰	۰	۰						
جمع اعتبارات استانی مورد نیاز	۲۸۳۰۰۰۰	۰	۰	۰	۰						
درآمد اختصاصی	۰	۰	۰	۰	۰						
ظرفیت خیرین ماده ۱۰ و ۱۸ قانون الحاق ۳	۰	۰	۰	۰	۰						
تسهیلات بانکی	۰	۰	۰	۰	۰						
معافیت مالیاتی	۰	۰	۰	۰	۰						
سرمایه گذاری خارجی	۰	۰	۰	۰	۰						
فاینانس	۰	۰	۰	۰	۰						
مشارکت عمومی- خصوصی	۰	۰	۰	۰	۰						
ارزش افزوده	۰	۰	۰	۰	۰						
سایر	۰	۰	۰	۰	۰						
۱۳۹۶	۰	۰	۰	۰	۰						
۱۳۹۷	۰	۰	۰	۰	۰						
۱۳۹۸	۰	۰	۰	۰	۰						
۱۳۹۹	۰	۰	۰	۰	۰						
۱۴۰۰	۰	۰	۰	۰	۰						
جمع منابع داخلی مورد نیاز	۰	۰	۰	۰	۰						
فرهنگ و هنر	۱۷۰۳۰۲۳۰۰۰۰	حمایت از فعالیتهای فرهنگی، هنری، دینی استانها	۱۷۰۳۰۲۳۰۰۰۰	تعداد مؤسسات قرآنی	باب	۶۰	۰	۰	۰	۰	
فرهنگ و هنر	۱۷۰۳۰۲۳۰۰۰۰	حمایت از فعالیتهای فرهنگی، هنری، دینی استانها	۱۷۰۳۰۲۳۰۰۰۰	تعداد مؤسسات فرهنگی و هنری	باب	۹۰	۰	۰	۰	۰	
فرهنگ و هنر	۱۷۰۳۰۲۳۰۰۰۰	حمایت از فعالیتهای فرهنگی، هنری، دینی استانها	۱۷۰۳۰۲۳۰۰۰۰	برگزاری نمایشگاه کتاب	نمایشگاه	۱۴۰	۰	۰	۰	۰	
فرهنگ و هنر	۱۷۰۳۰۲۳۰۰۰۰	حمایت از فعالیتهای فرهنگی، هنری، دینی استانها	۱۷۰۳۰۲۳۰۰۰۰	اجرای موسیقی	دفقه	۸۰	۰	۰	۰	۰	

فصل	فصل	فصل	فصل	فصل	فصل
کد فصل	کد فصل	کد فصل	کد فصل	کد فصل	کد فصل
برنامه	برنامه	برنامه	برنامه	برنامه	برنامه
کد برنامه	کد برنامه	کد برنامه	کد برنامه	کد برنامه	کد برنامه
هدف/ عملیات	هدف/ عملیات	هدف/ عملیات	هدف/ عملیات	هدف/ عملیات	هدف/ عملیات
واحد اندازه گیری	واحد اندازه گیری	واحد اندازه گیری	واحد اندازه گیری	واحد اندازه گیری	واحد اندازه گیری
۱۳۹۶	۱۸۰۰	باب	۱۷۰۳۰۲۲۰۰۰	تعداد چاپخانه‌ها	۱۷۰۳۰۲۲۰۰۰
۱۳۹۷	۱۹۰۰	ورق رنگ	۱۷۰۳۰۲۲۰۰۰	ظرفیت چاپخانه‌ها	۱۷۰۳۰۲۲۰۰۰
۱۳۹۸	۲۰۰۰	کانون	۱۷۰۳۰۲۲۰۰۰	تعداد کانون‌های فرهنگی و هنری مساجد	۱۷۰۳۰۲۲۰۰۰
۱۳۹۹	۲۰۰۰	متر مربع	۱۷۰۳۰۲۲۰۰۰	بهبودی و نوسازی مراکز فرهنگی و هنری	۱۷۰۳۰۲۲۰۰۰
۱۴۰۰	۲۲۰۰	متر مربع	۱۷۰۳۰۲۲۰۰۰	احداث و تکمیل مراکز فرهنگی	۱۷۰۳۰۲۲۰۰۰
جمع کل عملیات	۹۹۰۰		۳۰۰۰۰۰		۳۰۰۰۰۰
جمع منابع مورد نیاز	۲۷۱۰		۳۴۸۰۰		۳۰۰۹۰
۱۳۹۶	۴۱۰۰۰۰	جمع اعتبارات ملی مورد نیاز	۲۰۰۰۰		۰
۱۳۹۷	۵۰۰۰۰۰	اعتبارات استانی	۲۰۰۰۰		۰
۱۳۹۸	۵۶۰۰۰۰		۲۰۰۰۰		۰
۱۳۹۹	۵۶۰۰۰۰		۲۰۰۰۰		۰
۱۴۰۰	۶۸۰۰۰۰		۲۰۰۰۰		۰
جمع اعتبارات استانی مورد نیاز	۲۷۱۰۰۰		۱۸۷۰۰۰۰		۳۰۰۰۰۰۰
درآمد اختصاصی	۰		۰		۰
ظرفیت خیرین ماده ۱۰ و ۱۸ قانون الحاق ۳	۰		۰		۰
تسهیلات بانکی	۰		۰		۰
معافیت مالیاتی	۰		۰		۰
سرمایه گذاری خارجی	۰		۰		۰
فاینانس	۰		۰		۰
مشارکت عمومی - خصوصی	۰		۰		۰
ارزش افزوده	۰		۰		۰
سایر	۰		۰		۰
۱۳۹۶	۰		۰		۰
۱۳۹۷	۰		۰		۰
۱۳۹۸	۰		۰		۰
۱۳۹۹	۰		۰		۰
۱۴۰۰	۰		۰		۰
جمع منابع داخلی مورد نیاز	۰		۰		۰

فصل	کد فصل	برنامه	کد برنامه	هدف/عملیات	عنوان	کلون	دوره	باب	باب
فصل	۱۷۰۳۰۰۰۰۰۰	حمایت از فعالیت‌های فرهنگی، هنری، دینی استان‌ها	۱۷۰۳۰۲۲۰۰۰	اجرای نمایش	عنوان	۱۸۰۰	۳۵۰۰	۱۰	۱۲۰۰
					۱۳۹۶	۱۸۰۰	۳۵۰۰	۱۰	۱۲۰۰
					۱۳۹۷	۲۱۰۰	۴۰۰۰	۲۰۰	۱۴۰۰
					۱۳۹۸	۲۶۰۰	۴۸۰۰	۳۰۰	۱۷۰۰
					۱۳۹۹	۳۴۰۰	۵۶۰۰	۴۰۰	۲۲۰۰
					۱۴۰۰	۴۴۰۰	۶۶۰۰	۵۰۰	۲۸۰۰
					جمع کل عملیات	۱۴۳۰۰	۲۴۵۰۰	۱۵۰۰۰	۹۳۰۰۰
					جمع منابع مورد نیاز	۵۴۳۰	۴۳۲۰	۲۳۴۰	۳۰۳۱
					۱۳۹۶	۲۰۰۰۰۰	۲۰۰۰۰۰	۰۰۰	۰۰۰
					۱۳۹۷	۲۵۰۰۰۰	۲۵۰۰۰۰	۰۰۰	۰۰۰
۱۳۹۸	۲۵۰۰۰۰	۲۵۰۰۰۰	۰۰۰	۰۰۰					
۱۳۹۹	۲۰۰۰۰۰	۳۳۰۰۰۰	۰۰۰	۰۰۰					
۱۴۰۰	۲۴۰۰۰۰	۲۵۰۰۰۰	۰۰۰	۰۰۰					
جمع اعتبارات ملی مورد نیاز	۱۲۴۰	۱۴۳۰	۰	۰					
اعتبارات ملی	جمع اعتبارات ملی مورد نیاز	۱۳۹۶	۵۰۰۰۰۰	۳۳۰۰۰۰	۰۰۵۲				
		۱۳۹۷	۶۲۰۰۰۰	۳۷۰۰۰۰	۶۳۰۰۰۰				
		۱۳۹۸	۷۲۰۰۰۰	۴۳۰۰۰۰	۷۳۰۰۰۰				
		۱۳۹۹	۷۳۰۰۰۰	۴۶۰۰۰۰	۷۸۰۰۰۰				
		۱۴۰۰	۸۲۰۰۰۰	۵۳۰۰۰۰	۸۹۰۰۰۰				
		جمع اعتبارات استانی مورد نیاز	۳۳۹۰۰۰	۲۸۲۰۰۰	۲۳۴۰۰۰	۳۰۳۰۵۲			
		درآمد اختصاصی	۰۰۰۰	۰۰۰۰	۰۰۰۰	۰۰۰۰			
		ظرفیت خیرین ماده ۱۰ و ۱۸ قانون الحاق ۳	۰۰۰۰	۰۰۰۰	۰۰۰۰	۰۰۰۰			
		تسهیلات بانکی	۰۰۰۰	۰۰۰۰	۰۰۰۰	۰۰۰۰			
		معافیت مالیاتی	۰۰۰	۰۰۰	۰۰۰	۰۰۰			
سرمایه گذاری خارجی	۰۰۰۰	۰۰۰۰	۰۰۰۰	۰۰۰۰					
فاینانس	۰۰۰۰	۰۰۰۰	۰۰۰۰	۰۰۰۰					
مشاورت عمومی - خصوصی	۸۰۰۰۰۰	۸۰۰۰۰۰	۰۰۰۰	۰۰۰۰					
ارزش افزوده	۰۰۰۰	۰۰۰۰	۰۰۰۰	۰۰۰۰					
سایر	۰۰۰۰	۰۰۰۰	۰۰۰۰	۰۰۰۰					
منابع مالی داخلی	جمع منابع داخلی مورد نیاز	۱۳۹۶	۰۰۰۰	۰۰۰۰	۰۰۰۰				
		۱۳۹۷	۰۰۰۰	۰۰۰۰	۰۰۰۰				
		۱۳۹۸	۰۰۰۰	۰۰۰۰	۰۰۰۰				
		۱۳۹۹	۰۰۰۰	۰۰۰۰	۰۰۰۰				
		۱۴۰۰	۰۰۰۰	۰۰۰۰	۰۰۰۰				
		جمع منابع داخلی مورد نیاز	۰۰۰۰	۰۰۰۰	۰۰۰۰	۰۰۰۰			

فصل	فصل	فصل
کد فصل	۱۷۰۳۰۰۰۰۰۰	۱۷۰۳۰۰۰۰۰۰
برنامه	حمایت از فعالیت‌های فرهنگی، هنری، دینی استان‌ها	حمایت از فعالیت‌های فرهنگی، هنری، دینی استان‌ها
کد برنامه	۱۷۰۳۰۲۳۰۰۰	۱۷۰۳۰۲۳۰۰۰
هدف/عملیات	برگزاری نمایشگاه هنرهای تجسمی	برگزاری مراسم مذهبی
حجم کل عملیات	۲۰۸۰۰۰	۴۴۴۰۰
جمع منابع مورد نیاز	۲۴۸۰	۳۹۰۰
اعتبارات ملی	۱۰۰۰۰۰	۲۵۰۰۰۰
اعتبارات استانی	۱۲۰۰۰	۲۸۰۰۰۰
جمع اعتبارات ملی مورد نیاز	۱۵۰۰۰۰	۳۰۰۰۰۰
	۲۰۰۰۰۰	۲۵۰۰۰۰
	۲۲۰۰۰۰	۲۸۰۰۰۰
	۷۹۰	۱۵۶۰
	۱۶۰۰۰	۲۳۰۰۰۰
	۱۹۰۰۰	۲۸۰۰۰۰
	۲۲۰۰۰۰	۳۳۰۰۰۰
	۲۴۰۰۰۰	۳۵۰۰۰۰
	۲۸۰۰۰۰	۴۰۰۰۰۰
جمع اعتبارات استانی مورد نیاز	۱۰۹۰۰۰۰	۱۵۹۰۰۰۰
درآمد اختصاصی	۰۰۰۰	۰۰۰۰
ظرفیت خیرین ماده ۱۰ و ۱۸ قانون الحاق ۳	۰۰۰۰	۰۰۰۰
تسهیلات بانکی	۰۰۰۰	۰۰۰۰
معافیت مالیاتی	۰۰	۰۰
سرمایه گذاری خارجی	۰۰۰۰	۰۰۰۰
قایناس	۰۰۰۰	۰۰۰۰
مشارکت عمومی - خصوصی	۶۰۰۰۰	۷۵۰۰۰۰
ارزش افزوده	۰۰۰۰	۰۰۰۰
سایر	۰۰۰۰	۰۰۰۰
۱۳۹۶	۰۰۰۰	۰۰۰۰
۱۳۹۷	۰۰۰۰	۰۰۰۰
۱۳۹۸	۰۰۰۰	۰۰۰۰
۱۳۹۹	۰۰۰۰	۰۰۰۰
۱۴۰۰	۰۰۰۰	۰۰۰۰
جمع منابع داخلی مورد نیاز	۰۰۰۰	۰۰۰۰
جمع کل	۱۱۱۴۹۱	۱۳۰۰
	۲۴۵۰	۳۶۸۰
	۳۸۵۰	۳۸۵۰
	۳۱۲۰	۳۱۲۰
	۱۴۴۰۰	۱۴۴۰۰
	۶۱۱۱	۶۱۱۱
	۱۵۸۰۰	۱۵۸۰۰
	۲۴۰۶۰	۲۴۰۶۰
	۲۴۶۹۰	۲۴۶۹۰
	۲۱۶۴۰	۲۱۶۴۰
	۹۲۳۰۱	۹۲۳۰۱

۲-۸-۸- اهداف کمی و منابع مالی مورد نیاز بخش کتابخانه‌های شهرستان اسلامشهر طی برنامه ششم

ردیف	فصل	کد فصل	برنامه	کد برنامه	هدف/عملیات	حجم کل عملیات		اعتبارات ملی		اعتبارات استانی		منابع مالی داخلی	
						حجم کل عملیات	جمع منابع مورد نیاز	جمع اعتبارات ملی مورد نیاز	جمع اعتبارات استانی مورد نیاز	جمع منابع داخلی مورد نیاز	جمع منابع داخلی مورد نیاز		
۱	فرهنگ و هنر	۱۷۰۳۰۳۴۰۰۰۰	برنامه گسترش و بهسازی کتابخانه‌های عمومی	۱۷۰۳۰۳۴۰۰۰۰	بهسازی و تجهیز کتابخانه‌های شهرستان	۰	۶,۸۰۰,۰۰۰	۰	۶,۸۰۰,۰۰۰	۰	۰	۰	۰
						۱,۵۰۰	۰	۰	۰	۰	۰	۰	
۱۳۹۶,۰	۱۳۹۷,۰	۱۳۹۸,۰	۱۳۹۹,۰	۱۴۰۰,۰	۱,۸۵۶	۰	۰	۰	۰	۰	۰	۰	۰
۲	فرهنگ و هنر	۱۷۰۳۰۳۴۰۰۰۰	برنامه گسترش و بهسازی کتابخانه‌های عمومی	۱۷۰۳۰۳۴۰۰۰۰	احداث کتابخانه در شهرستان	۰	۷,۲۰۰,۰۰۰	۰	۷,۲۰۰,۰۰۰	۰	۰	۰	۰
۳۶۰	۰	۰	۰	۰	۰	۰	۰	۰	۰	۰	۰	۰	۰

۲-۸-۹- اهداف کمی و منابع مالی مورد نیاز بخش کانون پرورش فکری کودکان و نوجوانان شهرستان اسلامشهر طی برنامه ششم

ردیف	فصل	کد فصل	برنامه	کد برنامه	هدف/عملیات	حجم کل عملیات		اعتبارات ملی		اعتبارات استانی		منابع مالی داخلی	
						حجم کل عملیات	جمع منابع مورد نیاز	جمع اعتبارات ملی مورد نیاز	جمع اعتبارات استانی مورد نیاز	جمع منابع داخلی مورد نیاز	جمع منابع داخلی مورد نیاز		
۱	فرهنگ و هنر	۱۷۰۳۰۳۴۰۰۰۰	حمایت از فعالیت‌های فرهنگی، هنری و دینی استان‌ها	۱۷۰۳۰۳۴۰۰۰۰	بهسازی و تجهیز کانون پرورش فکری کودکان و نوجوانان	۰	۱,۴۰۰,۰۰۰	۰	۱,۴۰۰,۰۰۰	۰	۰	۰	۰
						۲۰۰	۰	۰	۰	۰	۰	۰	
۲۰۰	۰	۰	۰	۰	۰	۰	۰	۰	۰	۰	۰	۰	
۱۱۹	۰	۰	۰	۰	۰	۰	۰	۰	۰	۰	۰	۰	



بخش تبلیغات اسلامی

۲-۹- تبلیغات اسلامی

۲-۹-۱- مقدمه

پس از پیروزی انقلاب اسلامی و پایگذاری حکومت دینی در ایران، ضرورت تأسیس نهادها و ارگان‌هایی که بتواند مروج آرمان‌های دینی و اعتقادات پیروان امام و اسلام باشد، بیش از پیش احساس شده بر همین مبنا سازمان تبلیغات اسلامی با دستور بنیانگذار کبیر انقلاب حضرت امام خمینی (ره) در سال ۱۳۶۰ به عنوان یک نهاد فرهنگی در راستای نشر و گسترش فرهنگ و معارف اسلامی، تعمیق اصول و ارزش‌های دینی، راه‌اندازی گردید و اداره کل تبلیغات اسلامی استان تهران به عنوان اولین دفتر استانی پایه ریزی شد و با بهره‌گیری از نیروهای مخلص و توانمند انجام وظیفه نموده است که عمده وظایف این اداره کل عبارتند از:

- انجام مطالعات و بررسی‌های کاربردی در خصوص نیازهای دینی و تبلیغی
- سازماندهی و اعزام مبلغ
- هدایت و نظارت بر فعالیت‌های تبلیغی و شعائر مذهبی مردم
- کمک به تأسیس، توسعه و تجهیز کتابخانه‌های مساجد، حسینیه‌ها و مراکز و مؤسسات قرآنی شهری و روستایی
- جلب مشارکت و هدایت همکاری‌های مردمی از طریق صدور مجوز تأسیس و ساماندهی کانون‌های فرهنگی - تبلیغی
- کانون‌های قرآنی، تشکل‌های مذهبی و انجمن‌های اسلامی
- استقرار روحانی در مناطق روستایی
- بصیرت‌افزایی اقشار تأثیرگذار دینی از طریق آموزش‌های تخصصی
- همکاری با سازمان‌ها و دستگاه‌های مختلف جهت گسترش و تداوم تبلیغات اسلامی
- آموزش همگانی قرآن کریم

۲-۹-۲- اهداف کلی بخش تبلیغات اسلامی در شهرستان اسلامشهر

- گسترش کمی و کیفی تبلیغات دینی در سایه قرآن- ارتقاء اخلاق، معنویت و تقوا.

۲-۹-۳- راهبردهای دستیابی به اهداف کلی تبلیغات اسلامی

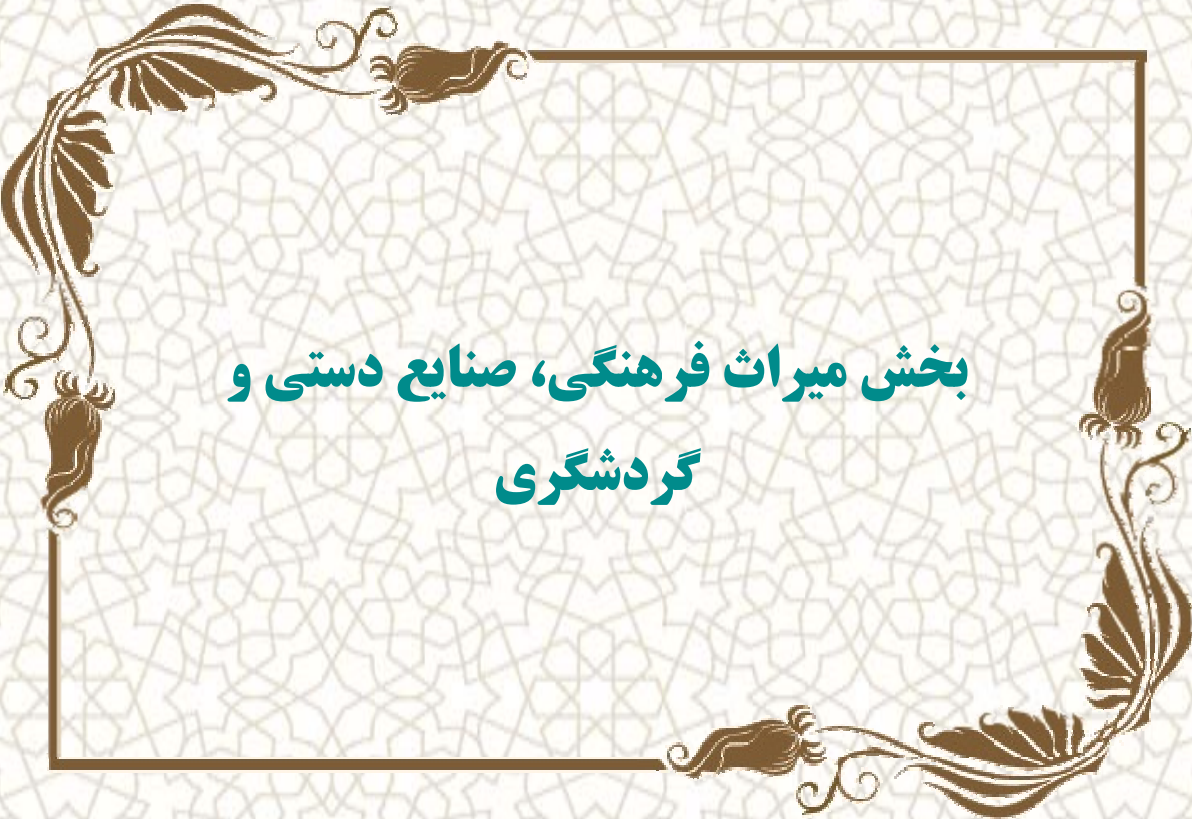
- اعزام مبلغ و مبلغه.
- توسعه فضاهای فرهنگی و قرآنی مردم نهاد.
- تقویت و تعمیق باورها و ارزش‌های دینی.

۲-۹-۴ - سیاست‌های راهبردی تبلیغات اسلامی

- اعزام مبلغین تخصصی به دوره‌های نقد فرق و نحله‌های انحرافی.
- اعزام امام جماعت به کانونهای جمعیتی و فعال سازی مساجد.
- اعزام به مناسبت‌های ملی و مذهبی.
- سازماندهی و توسعه تشکل‌های دینی و کانون‌های قرآنی مردمی شهری و روستایی.
- ایجاد نمایندگی‌های فرهنگی در ادارات و کارخانجات.
- تقویت و تجهیز کتابخانه‌های حوزه دین و شبستان مساجد.
- اهتمام به فعالیت‌های قرآنی.
- ترویج معارف و ارزش‌های دینی.
- تبیین سبک زندگی ایرانی اسلامی.
- تبیین و ترویج فرهنگ عفاف و حجاب.

۲-۹-۵- اهداف کمی و منابع مالی مورد نیاز بخش سازمان تبلیغات اسلامی شهرستان اسلامشهر

فصل	کد فصل	برنامه	کد برنامه	هدف/ عملیات	واحد اندازه گیری	حجم کل عملیات		اعتبارات ملی		اعتبارات استانی		منابع مالی داخلی	
						جمع کل عملیات	جمع منابع مورد نیاز	جمع اعتبارات ملی مورد نیاز	جمع اعتبارات استانی مورد نیاز	منابع مالی داخلی	جمع منابع داخلی مورد نیاز		
فرهنگ و هنر	۱۷۰۳۰۲۲۰۰۰۰	حمایت از فعالیت‌های فرهنگی، هنری و دینی استان‌ها	۱۷۰۳۰۲۲۰۰۰۰	آموزش همگانی قرآن کریم	نفر	۴۵۳۰۰	۳۳۲۳۸۰۰	۲۰۳۳۰	۱۷۰۴۲۹۰	۱۹۷۵۲۲۰	۰	۰	
						۶۳۳۱۶	۰	۰	۰	۰			
						۷۹۹۳۱	۰	۰	۰	۰			
						۹۶۳۴۷	۰	۰	۰	۰			
						۱۳۳۶۳	۰	۰	۰	۰			
فرهنگ و هنر	۱۷۰۳۰۲۲۰۰۰۰	حمایت از فعالیت‌های فرهنگی، هنری و دینی استان‌ها	۱۷۰۳۰۲۲۰۰۰۰	تثبیت مراسم و محافل قرآنی	مراسم	۱۳۸	۵۳۰۲۱۲۰	۰	۰	۵۰۵۵۱۰	۰	۰	
						۲۰۸	۰	۰	۰	۰			
						۲۷۷	۰	۰	۰	۰			
						۳۴۷	۰	۰	۰	۰			
						۴۱۷	۰	۰	۰	۰			
فرهنگ و هنر	۱۷۰۳۰۲۲۰۰۰۰	حمایت از فعالیت‌های فرهنگی، هنری و دینی استان‌ها	۱۷۰۳۰۲۲۰۰۰۰	اعزام مبلغ	نفر/ روز	۴۷۱۷۶	۱۰۷۴۰۹۰	۰	۰	۱۰۶۳۳۵۰	۰	۰	
						۵۱۸۹۴	۰	۰	۰	۰			
						۵۷۰۸۳	۰	۰	۰	۰			
						۶۲۷۹۲	۰	۰	۰	۰			
						۶۹۰۷۱	۰	۰	۰	۰			
فرهنگ و هنر	۱۷۰۳۰۲۲۰۰۰۰	حمایت از فعالیت‌های فرهنگی، هنری و دینی استان‌ها	۱۷۰۳۰۲۲۰۰۰۰	روحانیون مستقر در استان	نفر	۸	۱۵۰۱۷۱۰	۴۳۰۰	۳۰۷۹۳۰	۷۵۸۵۰	۰	۰	
						۱۰	۰	۰	۰	۰			
						۱۲	۰	۰	۰	۰			
						۱۴	۰	۰	۰	۰			
						۱۵	۰	۰	۰	۰			
فرهنگ و هنر	۱۷۰۳۰۲۲۰۰۰۰	حمایت از فعالیت‌های فرهنگی، هنری و دینی استان‌ها	۱۷۰۳۰۲۲۰۰۰۰	حمایت از اقشار تاثیر گذار دینی	نفر	۷۴۳	۶۰۸۹۳۰	۷۴۰	۶۸۹۰	۳۰۴۴۷۰	۰	۰	
						۸۱۷	۰	۰	۰	۰			
						۸۹۹	۰	۰	۰	۰			
						۹۸۹	۰	۰	۰	۰			
						۱۰۸۷	۰	۰	۰	۰			

A decorative rectangular border in a dark brown color, featuring intricate floral and scrollwork designs at each corner. The background of the entire page is a light beige color with a repeating geometric pattern of interlocking lines forming a star-like or lattice structure.

**بخش میراث فرهنگی، صنایع دستی و
گردشگری**

۲-۱۰-۱- بخش میراث فرهنگی

۲-۱۰-۱-۱- مقدمه

امروزه اهمیت حفظ میراث فرهنگی و صنایع دستی و گسترش صنعت گردشگری در ایجاد اثرات مثبت اقتصادی در سطح دنیا به طور روز افزونی آشکارتر شده و دولت‌های مختلف دنیا گردشگری را به عنوان یکی از عوامل مهم ایجاد اشتغال و کاهش نرخ بیکاری می‌دانند. در سال‌های گذشته پس از ادغام حوزه‌های میراث فرهنگی، گردشگری و صنایع دستی در یکدیگر، تشکیلات واحدی در کشورمان پدید آمده است که اهداف مشترکی را پیگیری می‌کنند. گرچه مجموعه این تشکیلات در حوزه فرهنگ می‌گنجد، اما با بهره‌برداری از آنها و به زبانی ساده‌تر؛ درآمدزایی این مجموعه با توجه به توان و درون مایه آنها، مصالح ملی کشور را نیز در راستای توسعه گردشگری مبتنی بر شرایط فرهنگی و تاریخی و همچنین جاذبه‌های طبیعی و اقتصادی، اجتماعی و سیاسی آن، برآورده خواهد کرد. همچنین توسعه زیرساخت‌های گردشگری، سبب بهبود توزیع درآمد پیرو رونق گردشگری داخلی و خارجی خواهد شد.

۲-۱۰-۲- چشم انداز میراث فرهنگی، صنایع دستی و گردشگری شهرستان اسلامشهر

- تدوین طرح جامع میراث فرهنگی، صنایع دستی، گردشگری شهرستان اسلامشهر با رویکرد توسعه شهرستان و شناسنامه پژوهش، حفاظت، احیاء، ارتقاء، ایجاد زیرساخت، تهیه بسته‌های سرمایه گذاری، جذب گردشگر، جذب سرمایه بهره برداری خردمندان از پتانسیل‌های موجود.
- بالا بردن سطح درآمد شهرستان اسلامشهر سهم گردشگری
- هویت و تعمیق رابطه جامعه با موارث و دارائی‌های طبیعی و فرهنگی شهرستان و ارتقا آگاهی‌های عمومی از میراث فرهنگی (ملموس و غیر ملموس) موجود در شهرستان.
- ایجاد اشتغال پایدار در منطقه شهری و روستایی در حوزه‌های صنایع دستی و گردشگری
- بهره مندی از دانش روز و فناوری نوین در حوزه‌های مرتبط (میراث فرهنگی، صنایع دستی، گردشگری، حفاظت بناها از منابع انسانی ماهر و مسئولیت پذیر و متخصص)
- توسعه فضاهای عمومی و گردشگری با توجه به پتانسیل‌های موجود در منطقه

۲-۱۰-۳- وضع موجود بخش میراث فرهنگی در شهرستان اسلامشهر

جدول ۲-۲۷ پتانسیل‌های و ظرفیت‌های شهرستان اسلامشهر

ردیف	عنوان
۱	وجود ۲۵ اثر تاریخی مربوط به دوره‌های مختلف پیش از تاریخ، تاریخی و اسلامی و معاصر
۲	وجود فرودگاه بین المللی امام خمینی (ره) در آزاد راه تهران- قم
۳	همجواری با بارگاه ملکوتی حضرت امام خمینی (ره)
۴	فعالیت بیش از ۳۰ رشته صنایع دستی در شهرستان

ماخذ: اداره کل میراث فرهنگی، صنایع دستی و گردشگری استان تهران

جدول ۲-۲۸ وضع موجود در حوزه میراث فرهنگی صنایع دستی و گردشگری شهرستان اسلامشهر

ردیف	عنوان	تعداد
۱	تعداد بناهای تاریخی، تپه‌ها، محوطه و...	۲۵ اثر تاریخی و فرهنگی
۲	روستاهای مصوب هدف گردشگری	۳ روستای لَهک - فیروز بهرام - ترشبه
۳	تأسیسات گردشگری	اژانس خدمات و مسافرتی، ۴ مجتمع گردشگری و رستوران بین راهی و ۴ سرویس بهداشتی
۴	تأسیسات گردشگری دارای موافقت اصولی	۳ مورد اقامتگاه، ۳ مورد سفره خانه سنتی، ۲ مورد مجتمع گردشگری و ۲ مورد بوم گردی
۵	رشته‌های فعال صنایع دستی	۳۰ رشته فعال صنایع دستی از جمله صنایع چوب (معرق، منبت و...)، سفال و سرامیک، شیشه گری، سرمه دوزی، سنگ تراشی و...
۶	هنرمندان صنایع دستی	۲۰۰ نفر هنرمند، ۶۵ نفر دارای مجوز پروانه تولید انفرادی می‌باشند و ۳۰ نفر از خدمات بیمه تامین اجتماعی بهرمنند هستند.

ماخذ: اداره کل میراث فرهنگی، صنایع دستی و گردشگری استان تهران

۲-۱۰-۴- اهداف کلی بخش میراث فرهنگی در شهرستان اسلامشهر

- افزایش سهم گردشگری در تولید ناخالص داخلی و ایجاد اشتغال
- ایجاد اشتغال پایدار در منطقه شهری و روستایی در حوزه‌های صنایع دستی
- دست یافتن به جایگاه واقعی شهرستان به عنوان یکی از غنی‌ترین، کهن‌ترین و تأثیرگذارترین فرهنگ و تمدن بشری، با ویژگی‌های مذهبی و تاریخی در خور توجه

۲-۱۰-۵- راهبردهای دستیابی به اهداف کلی میراث فرهنگی

- تهیه طرح جامع گردشگری
- تهیه بسته‌های سرمایه گذاری جهت مشارکت بخش خصوصی (گردشگری کشاورزی)
- افزایش ظرفیت اقامت از طریق ساخت هتل، مهمانپذیر و مسافرخانه‌ها
- افزایش ظرفیت مکان‌های پذیرایی (سفره خانه و رستوران‌های بین راهی، کمپینگ‌ها و مجتمع‌های گردشگری)
- افزایش دفاتر خدمات مسافرتی و گردشگری
- ایجاد پایگاه‌های اطلاع رسانی در مبادی ورودی
- برگزاری دوره‌های آموزشی برای شناسایی و ترویج رشته‌های صنایع دستی شهر و روستاهای شهرستان
- ایجاد شهرک تولیدی صنایع دستی جهت نظارت بر فعالیت‌های هنرمندان و استانداردسازی صنایع دستی
- ایجاد بازارچه‌های دائمی فروش جهت ارائه و عرضه تولیدات هنرمندان
- تهیه طرح مطالعاتی و باستان شناسی مسیر راه ابریشم

— برگزاری همایش‌های تخصصی دوره‌های مختلف تاریخی

۲-۱۰-۶- سیاست‌های راهبردی میراث فرهنگی

- تقویت رابطه جامعه با میراث‌ها و دارائی‌های طبیعی و فرهنگی و ارتقاء آگاهی‌های عمومی برای افزایش سرمایه اجتماعی بخش میراث فرهنگی (ملموس و ناملموس)، طبیعی
- اهتمام و تقویت حس مسؤولیت عمومی و جلب مشارکت همگانی در حمایت و صیانت، حفاظت، احیاء و بهره‌برداری از میراث فرهنگی، طبیعی، تنوع فرهنگی
- بهره‌گیری از ظرفیت نهادهای غیر دولتی صنفی و حرفه‌ای برای توسعه بخش توسعه نظام فراگیر و کارآمد تولید و توزیع صنایع دستی
- شناخت جامع و عمیق از گستره جغرافیایی و تاریخی شهرستان و حفاظت، احیاء و بهره‌برداری از میراث فرهنگی (ملموس و ناملموس)، طبیعی، هنر و دانش سنتی و فناوری بومی صنایع دستی و گردشگری
- ارتقای جایگاه شهرستان به عنوان یکی از قطب‌های گردشگری از طریق توسعه کمی و کیفی، ارتقاء کیفیت و استانداردسازی خدمات گردشگری و تسهیل سفر
- بهره‌گیری از ظرفیت طبیعی و فرهنگی و گردشگری سلامت با ارائه خدمات استاندارد

۲-۱۰-۷- اهداف کمی و منابع مالی مورد نیاز بخش میراث فرهنگی، گردشگری و صنایع دستی شهرستان اسلامشهر طی برنامه ششم

فصل	کد فصل	برنامه	کد برنامه	هدف / عملیات	حجم کل عملیات				اعتبارات ملی				اعتبارات استانی				منابع مالی داخلی					
					واحد اندازه گیری	تعداد	مبلغ	تعداد	مبلغ	تعداد	مبلغ	تعداد	مبلغ	تعداد	مبلغ	تعداد	مبلغ	تعداد	مبلغ			
میراث فرهنگی	۱۷۰۴۰۰۰۰۰۰۰	تامین، حفاظت، مرمت و معرفی میراث غیرمنقول فرهنگی	۱۷۰۴۰۰۰۲۰۰۰	تهیه حریم آثار تاریخی- فرهنگی	اثر	۰	۰	۰	۰	۰	۰	۰	۰	۰	۰	۰	۰	۰	۰			
					تعداد	۰	۰	۰	۰	۰	۰	۰	۰	۰	۰	۰	۰	۰	۰	۰		
					مبلغ	۰	۰	۰	۰	۰	۰	۰	۰	۰	۰	۰	۰	۰	۰	۰	۰	
					جمع کل	۰	۰	۰	۰	۰	۰	۰	۰	۰	۰	۰	۰	۰	۰	۰	۰	
					تعداد	۰	۰	۰	۰	۰	۰	۰	۰	۰	۰	۰	۰	۰	۰	۰	۰	۰
					مبلغ	۰	۰	۰	۰	۰	۰	۰	۰	۰	۰	۰	۰	۰	۰	۰	۰	۰
					جمع کل	۰	۰	۰	۰	۰	۰	۰	۰	۰	۰	۰	۰	۰	۰	۰	۰	۰
					تعداد	۰	۰	۰	۰	۰	۰	۰	۰	۰	۰	۰	۰	۰	۰	۰	۰	۰
					مبلغ	۰	۰	۰	۰	۰	۰	۰	۰	۰	۰	۰	۰	۰	۰	۰	۰	۰
					جمع کل	۰	۰	۰	۰	۰	۰	۰	۰	۰	۰	۰	۰	۰	۰	۰	۰	۰
					تعداد	۰	۰	۰	۰	۰	۰	۰	۰	۰	۰	۰	۰	۰	۰	۰	۰	۰
					مبلغ	۰	۰	۰	۰	۰	۰	۰	۰	۰	۰	۰	۰	۰	۰	۰	۰	۰
					جمع کل	۰	۰	۰	۰	۰	۰	۰	۰	۰	۰	۰	۰	۰	۰	۰	۰	۰
میراث فرهنگی	۱۷۰۴۰۰۰۰۰۰۰	تامین حفاظت مرمت و معرفی میراث غیرمنقول فرهنگی	۱۷۰۴۰۰۰۲۰۰۰	مرمت و احیاء آثار تاریخی	اثر	۰	۰	۰	۰	۰	۰	۰	۰	۰	۰	۰	۰	۰	۰			
					تعداد	۰	۰	۰	۰	۰	۰	۰	۰	۰	۰	۰	۰	۰	۰	۰		
					مبلغ	۰	۰	۰	۰	۰	۰	۰	۰	۰	۰	۰	۰	۰	۰	۰	۰	
					جمع کل	۰	۰	۰	۰	۰	۰	۰	۰	۰	۰	۰	۰	۰	۰	۰	۰	
					تعداد	۰	۰	۰	۰	۰	۰	۰	۰	۰	۰	۰	۰	۰	۰	۰	۰	۰
					مبلغ	۰	۰	۰	۰	۰	۰	۰	۰	۰	۰	۰	۰	۰	۰	۰	۰	۰
					جمع کل	۰	۰	۰	۰	۰	۰	۰	۰	۰	۰	۰	۰	۰	۰	۰	۰	۰
					تعداد	۰	۰	۰	۰	۰	۰	۰	۰	۰	۰	۰	۰	۰	۰	۰	۰	۰
					مبلغ	۰	۰	۰	۰	۰	۰	۰	۰	۰	۰	۰	۰	۰	۰	۰	۰	۰
					جمع کل	۰	۰	۰	۰	۰	۰	۰	۰	۰	۰	۰	۰	۰	۰	۰	۰	۰
					تعداد	۰	۰	۰	۰	۰	۰	۰	۰	۰	۰	۰	۰	۰	۰	۰	۰	۰
					مبلغ	۰	۰	۰	۰	۰	۰	۰	۰	۰	۰	۰	۰	۰	۰	۰	۰	۰
					جمع کل	۰	۰	۰	۰	۰	۰	۰	۰	۰	۰	۰	۰	۰	۰	۰	۰	۰
گردشگری	۱۷۰۶۰۰۰۰۰۰۰	توسعه گردشگری داخلی	۱۷۰۶۰۰۰۲۰۰۰	اجرای زیر ساخت‌های گردشگری در روستاهای استان	روستا	۰	۰	۰	۰	۰	۰	۰	۰	۰	۰	۰	۰	۰	۰			
					تعداد	۰	۰	۰	۰	۰	۰	۰	۰	۰	۰	۰	۰	۰	۰	۰		
					مبلغ	۰	۰	۰	۰	۰	۰	۰	۰	۰	۰	۰	۰	۰	۰	۰	۰	
					جمع کل	۰	۰	۰	۰	۰	۰	۰	۰	۰	۰	۰	۰	۰	۰	۰	۰	
					تعداد	۰	۰	۰	۰	۰	۰	۰	۰	۰	۰	۰	۰	۰	۰	۰	۰	۰
					مبلغ	۰	۰	۰	۰	۰	۰	۰	۰	۰	۰	۰	۰	۰	۰	۰	۰	۰
					جمع کل	۰	۰	۰	۰	۰	۰	۰	۰	۰	۰	۰	۰	۰	۰	۰	۰	۰
					تعداد	۰	۰	۰	۰	۰	۰	۰	۰	۰	۰	۰	۰	۰	۰	۰	۰	۰
					مبلغ	۰	۰	۰	۰	۰	۰	۰	۰	۰	۰	۰	۰	۰	۰	۰	۰	۰
					جمع کل	۰	۰	۰	۰	۰	۰	۰	۰	۰	۰	۰	۰	۰	۰	۰	۰	۰
					تعداد	۰	۰	۰	۰	۰	۰	۰	۰	۰	۰	۰	۰	۰	۰	۰	۰	۰
					مبلغ	۰	۰	۰	۰	۰	۰	۰	۰	۰	۰	۰	۰	۰	۰	۰	۰	۰
					جمع کل	۰	۰	۰	۰	۰	۰	۰	۰	۰	۰	۰	۰	۰	۰	۰	۰	۰

فصل	کد فصل	برنامه	کد برنامه	هدف / عملیات	حجم کل عملیات		اعتبارات ملی		اعتبارات استانی		منابع مالی داخلی	
					واحد اندازه گیری	تخت	ظرفیت	تعداد	نسخه	تعداد	جمع منابع مورد نیاز	جمع منابع داخلی مورد نیاز
گردشگری	۱۷۰۶۰۰۰۰۰۰۰	توسعه گردشگری داخلی	۱۷۰۶۰۰۲۰۰۰	افزایش ظرفیت اقامتی	۰	۰	۰	۰	۰	۰	۰	۰
گردشگری	۱۷۰۶۰۰۰۰۰۰۰	توسعه گردشگری داخلی	۱۷۰۶۰۰۲۰۰۰	افزایش ظرفیت پذیرایی	۵۰	۳۵۰	۵۰	۵۰	۵۰	۵۰	۵۰	۵۰
گردشگری	۱۷۰۶۰۰۰۰۰۰۰	توسعه گردشگری داخلی	۱۷۰۶۰۰۲۰۰۰	افزایش دفاتر خدماتی و مسافرتی	۲	۲	۲	۲	۲	۲	۲	۲
گردشگری	۱۷۰۶۰۰۰۰۰۰۰	توسعه گردشگری داخلی	۱۷۰۶۰۰۲۰۰۰	تهیه و تولید و توزیع جاذبه‌های گردشگری استان	۴۰۰۰	۵۰۰۰	۶۰۰۰	۷۰۰۰	۸۰۰۰	۹۰۰۰	۱۰۰۰	۱۰۰۰
گردشگری	۱۷۰۶۰۰۰۰۰۰۰	توسعه گردشگری داخلی	۱۷۰۶۰۰۲۰۰۰	اجرای زیرساخت‌های گردشگری	۰	۵	۳۲۰۰۰۰۰	۱۱۰۰۰۰۰	۲۰۰۰۰۰۰	۲۵۰۰۰۰۰	۳۰۰۰۰۰۰	۳۰۰۰۰۰۰
				جمع کل عملیات	۲۰۰	۱۵۵۰	۱۱	۱۱	۱۱	۱۱	۱۱	۱۱
				جمع منابع مورد نیاز	۱۵۰۰۰۰۰	۱۰۰۰۰۰۰	۵۰۰۰۰۰	۱۴۹۰۰۰۰	۱۵۰۰	۱۵۰۰	۱۵۰۰	۱۵۰۰
				۱۳۹۶	۰	۰	۰	۰	۰	۰	۰	۰
				۱۳۹۷	۰	۰	۰	۰	۰	۰	۰	۰
				۱۳۹۸	۰	۰	۰	۰	۰	۰	۰	۰
				۱۳۹۹	۰	۰	۰	۰	۰	۰	۰	۰
				۱۴۰۰	۰	۰	۰	۰	۰	۰	۰	۰
				جمع اعتبارات ملی مورد نیاز	۰	۰	۰	۰	۰	۰	۰	۰
				۱۳۹۶	۰	۰	۰	۰	۰	۰	۰	۰
				۱۳۹۷	۰	۰	۰	۰	۰	۰	۰	۰
				۱۳۹۸	۰	۰	۰	۰	۰	۰	۰	۰
				۱۳۹۹	۰	۰	۰	۰	۰	۰	۰	۰
				۱۴۰۰	۰	۰	۰	۰	۰	۰	۰	۰
				جمع اعتبارات استانی مورد نیاز	۱۰۰۰۰۰	۱۰۰۰۰۰	۵۰۰۰۰	۸۰۵۰۰	۸۰۵۰۰	۸۰۵۰۰	۸۰۵۰۰	
				تسهیلات بانکی	۰	۰	۰	۰	۰	۰	۰	۰
				ارزش افزوده	۰	۰	۰	۰	۰	۰	۰	۰
				سایر	۵۰۰۰۰	۰	۰	۰	۰	۰	۰	۰
				۱۳۹۶	۰	۰	۰	۰	۰	۰	۰	۰
				۱۳۹۷	۰	۰	۰	۰	۰	۰	۰	۰
				۱۳۹۸	۰	۰	۰	۰	۰	۰	۰	۰
				۱۳۹۹	۰	۰	۰	۰	۰	۰	۰	۰
				۱۴۰۰	۰	۰	۰	۰	۰	۰	۰	۰
				جمع منابع داخلی مورد نیاز	۰	۰	۰	۰	۰	۰	۰	۰

فصل سوم

امور تولیدی

بخش آب

۳- فصل سوم: امور تولیدی در سند توسعه اقتصادی، اجتماعی و فرهنگی شهرستان

*بخش آب

مقدمه

آب از عمده‌ترین مواهب طبیعی است که با فراهم ساختن بستر تولید، تداوم حیات را برای انسان میسر می‌سازد و نقش تاثیرگذار آن در شکل‌دهی توسعه بر کسی پوشیده نیست، لذا مهار، توسعه و استفاده درست از منابع آب موجود امری ضروری است. هر چند آب یکی از منابع تجدید شونده به شمار می‌رود، اما مقدار آن محدود است. با توجه به رشد جمعیت، گسترش صنعت، بالا رفتن سطح بهداشت و رفاه عمومی، سرانه منابع تجدید شونده رو به کاهش می‌باشد.

ماموریت:

«دسترسی همگان به آب سالم و کافی در محدوده هریک از حوضه‌های آبریز استان با مشارکت کلیه

ذینفعان از طریق ایجاد تعادل بین منابع و مصارف و ارتقای بهره‌وری منابع آب»

- شرکت‌های آب منطقه‌ای، آب و فاضلاب و آب و فاضلاب روستایی استان به عنوان کارگزاران استانی وزارت نیرو در بخش آب با در نظر گرفتن ارزش ذاتی، اقتصادی، امنیتی، سیاسی و زیست‌محیطی این ماده حیاتی به عنوان یکی از محورهای اصلی توسعه پایدار و رکن اصلی آمایش سرزمین بر آن هستند تا با مدیریت پایدار کمی و کیفی منابع و مصارف آب، نسبت به عرضه آب مطمئن، کافی و قابل مصرف متناسب با ظرفیت‌های ملی اقدام نموده و از این راه نقش خود را در ارتقاء بهداشت، رفاه اجتماعی و توسعه پایدار ایفا نمایند.
- شرکت‌های آب منطقه‌ای، آب و فاضلاب و آب و فاضلاب روستایی به عنوان کارگزاران استانی وزارت نیرو، با سیاست‌گذاری، برنامه‌ریزی، هدایت و نظارت، تدوین ضوابط، دستورالعمل‌ها، تهیه و پیشنهاد لوایح مورد نیاز، برنامه‌ریزی توسعه فناوری و ارائه خدمات فنی و مهندسی، اقتصادی نمودن خدمات ارائه شده، گسترش مشارکت مردمی و ایجاد بستر مناسب برای حضور بخش تعاونی، خصوصی و عمومی در صدد است تا خدمات آب و فاضلاب را با استفاده از روش‌های مختلف فنی و اقتصادی و مطابق با استانداردهای ملی و بین‌المللی در اختیار جامعه قرار داده، باز مصرف پساب را در صنعت، کشاورزی و فضای سبز فراهم آورده و با اعمال مدیریت تقاضا در جهت بهبود الگوی مصرف آب فرهنگ‌سازی کنند.
- شرکت‌های آب منطقه‌ای، آب و فاضلاب و آب و فاضلاب روستایی استان به عنوان کارگزاران استانی وزارت نیرو بر آن هستند تا با بهره‌گیری از منابع انسانی کارآمد، توسعه تحقیقات کاربردی، فناوری پیشرفته، دارا بودن ساختار اداری و مدیریتی اثربخش، مشارکت مؤثر بخش تعاونی، خصوصی و عمومی و گسترش آگاهی عمومی، به‌عنوان کارآمدترین نهاد ذی‌ربط به‌گونه‌ای عمل نمایند تا احاد جامعه در حد استانداردهای ملی و بین‌المللی به آب شرب کافی و سالم و امکانات جمع‌آوری، انتقال و تصفیه بهداشتی فاضلاب دسترسی داشته و کشور در حوزه‌های حفاظت منابع آب، کمک به حفظ محیط زیست، تأمین بهداشت عمومی مردم و صدور خدمات فنی و مهندسی در منطقه به عنوان کشوری پیشرو شناخته شود.

۳-۱- شرکت آب منطقه‌ای در بخش آب برنامه ششم توسعه شهرستان

شرکت آب منطقه‌ای تهران با در نظر گرفتن ارزش ذاتی، اقتصادی، امنیتی، سیاسی و زیست محیطی ماده حیاتی آب به عنوان یکی از محورهای اصلی توسعه پایدار و رکن اصلی آمایش سرزمین بر آن است تا با مدیریت پایدار کمی و کیفی منابع و مصارف آب، نسبت به عرضه آب مطمئن، کافی و قابل مصرف بر اساس مدیریت یکپارچه منابع آب اقدام نموده و از این راه نقش خود را در ارتقاء بهداشت، رفاه اجتماعی و توسعه پایدار ایفا نماید.

از وظایف این شرکت در شهرستان‌های استان می‌توان به موارد زیر اشاره نمود:

- ۱- انجام مطالعات لازم برای شناخت، توسعه و بهره برداری از منابع آبی و انرژی برق آبی
- ۲- تهیه و اجرای طرح‌ها و پروژه‌های تامین آب و انتقال آب برای بخش‌های مختلف مصرف، شبکه‌های آبیاری و زهکشی، آبرسانی به شهرها و صنایع، پایداری و ایمنی سدها، مهندسی رودخانه و سواحل، کنترل سیلاب، تغذیه مصنوعی و تولید انرژی برق آبی
- ۳- بهره برداری و نگهداری از تاسیسات و سازه‌های تامین آب، انتقال آب، تولید انرژی برق آبی ایجاد شده و یا واگذار شده
- ۴- بهره برداری از منابع آب در چارچوب سیاست‌ها، ضوابط و برنامه‌های مصوب وزارت نیرو.
- ۵- کارگزاری وزارت نیرو در تخصیص آب مورد نیاز بخش‌های مختلف مصرف
- ۶- واگذاری اشتراک به متقاضیان براساس تعرفه‌های مربوط در چارچوب قوانین و مقررات ذیربط
- ۷- تحویل آب مورد نیاز به مشترکان در بخش‌های مختلف مصرف بر اساس تعرفه‌های مصوب مراجع قانونی ذیربط.

۳-۱-۱- تصویر وضع موجود آب در شهرستان اسلامشهر

جدول ۳-۱ سیمای آب شهرستان اسلامشهر در سال ۹۵

مقدار	واحد	شرح
۴۱.۹	میلیون متر مکعب	نیاز آبی شهرستان
۳۹	میلیون متر مکعب	آب شرب تخصیص یافته
۴/۲	میلیون متر مکعب	کمبود آب شرب
۷۸	حلقه چاه	چاه‌های مجاز

ماخذ: شرکت آب منطقه‌ای استان تهران

۳-۱-۲- چالش‌های موجود در بخش آب شهرستان اسلامشهر

- ناکارآمد بودن مدیریت تقاضای آب در بخش‌های مختلف
- ضعف در فرایندهای تصفیه، تولید و انتقال پساب
- فرسودگی تاسیسات، سازه‌های آبی و شبکه‌های آبرسانی و آبیاری

- کافی نبودن امکانات لازم جهت جلوگیری از بهره‌برداری بی‌رویه منابع آب زیرزمینی و مجاری آب‌های سطحی
- وجود انشعابات غیرمجاز بالا در سطح صنعت و هدر رفت آب
- خشکسالی‌های پیاپی و کاهش آب‌های زیرزمینی
- آلودگی محیط زیست و آب‌های زیرزمینی

۳-۱-۳- اهداف کلی شرکت آب منطقه‌ای در بخش آب طی سال‌های برنامه ششم توسعه

- ایجاد تعادل بین منابع و مصارف آب به منظور بهره‌برداری پایدار از منابع آب
- حفاظت و بهره‌برداری از رودخانه‌ها
- حفظ و صیانت از منابع آب و اعمال مدیریت کیفی منابع آب
- احیاء و تعادل بخشی منابع آب زیرزمینی و کاهش مصرف از این منابع
- افزایش بهره‌وری آب از ابعاد کمی، کیفی و اقتصادی

۴-۱-۴- راهبردهای دستیابی شرکت آب منطقه‌ای به اهداف کلی بخش آب طی سال‌های برنامه ششم

توسعه

- استقرار حکمرانی خوب براساس اصول و فرآیند مدیریت بهم‌پیوسته منابع آب مبتنی بر مدیریت تقاضا در سطح ملی، حوضه‌های آبریز و محلی، ایجاد و توسعه نهادها و تشکل‌های مردمی
- استقرار نظام بهره‌برداری بهینه با تأکید بر پایداری منابع طبیعی و محیط زیست و تعادل بخشی در عرضه و تقاضای آب و پایش دقیق و بهنگام کمی و کیفی منابع و مصارف آب
- استقرار دیپلماسی آب و اجرای الزامات آن با مشارکت و همکاری کلیه ذینفعان و ذیمدخلان
- ارتقای بهره‌وری و صرفه‌جویی در کلیه بخش‌های مصرف‌کننده آب به‌ویژه در بخش کشاورزی برای دستیابی به پایداری سرزمین
- ساماندهی سکونتگاه‌ها و فعالیت‌های صنعتی، کشاورزی، زیربنایی و خدماتی بر اساس توان اکولوژیکی حوزه‌های آبریز
- بهره‌برداری از آب‌های غیر متعارف با رعایت ملاحظات زیست محیطی

۵-۱-۵- سیاست‌های شرکت آب منطقه‌ای برای دستیابی به اهداف کلی بخش آب طی سال‌های برنامه

ششم توسعه

- اولویت‌بندی طرح‌های آبی و تأکید بر طرح‌های چندمنظوره
- حفاظت از آب‌های زیرزمینی و سطحی و جلوگیری از برداشت‌های غیر مجاز
- ارتقای بهره‌وری و صرفه‌جویی در کلیه بخش‌های مصرف‌کننده آب به‌ویژه در بخش کشاورزی برای دستیابی به پایداری سرزمین

جدول ۲-۳ سیمای آب در شهرستان اسلامشهر طی سال های برنامه ششم توسعه

نوع مصرف	جمعیت (نفر)						نیاز (MCM)						سال ۱۳۹۸						سال ۱۳۹۹						سال ۱۴۰۰						
	۱۳۹۵	۱۳۹۶	۱۳۹۷	۱۳۹۸	۱۳۹۹	۱۴۰۰	۱۳۹۵	۱۳۹۶	۱۳۹۷	۱۳۹۸	۱۳۹۹	۱۴۰۰	۱۳۹۵	۱۳۹۶	۱۳۹۷	۱۳۹۸	۱۳۹۹	۱۴۰۰	۱۳۹۵	۱۳۹۶	۱۳۹۷	۱۳۹۸	۱۳۹۹	۱۴۰۰	۱۳۹۵	۱۳۹۶	۱۳۹۷	۱۳۹۸	۱۳۹۹	۱۴۰۰	
شهری	۵۱۲,۱۵۶	۵۲۶,۳۰۰	۵۴۳,۲۰۴	۵۶۰,۱۰۸	۵۷۷,۰۱۲	۵۹۳,۹۱۶	۴۰.۱	۴۱.۰	۴۲.۱	۴۳.۱	۴۴.۲	۴۵.۳	۳۵.۹	۳۵.۹	۳۵.۹	۳۵.۹	۳۵.۹	۳۵.۹	۳۵.۹	۳۵.۹	۳۵.۹	۳۵.۹	۳۵.۹	۳۵.۹	۳۵.۹	۳۵.۹	۳۵.۹	۳۵.۹	۳۵.۹	۳۵.۹	۳۵.۹
	آب شرب	۳۶,۴۳۹	۳۵,۳۵۰	۳۳,۰۷۷	۳۰,۸۰۳	۲۸,۵۳۰	۱.۹	۱.۸	۱.۷	۱.۶	۱.۵	۱.۳	۴.۱	۴.۱	۴.۱	۴.۱	۴.۱	۴.۱	۴.۱	۴.۱	۴.۱	۴.۱	۴.۱	۴.۱	۴.۱	۴.۱	۴.۱	۴.۱	۴.۱	۴.۱	۴.۱
روستایی																															
جمع	۵۴۸,۵۹۵	۵۶۱,۶۵۰	۵۷۶,۲۸۱	۵۹۰,۹۱۱	۶۰۵,۵۴۲	۶۲۰,۱۷۲	۴۱.۹	۴۲.۹	۴۳.۷	۴۴.۷	۴۵.۶	۴۶.۶	۳۵.۹	۳۵.۹	۳۵.۹	۳۵.۹	۳۵.۹	۳۵.۹	۳۵.۹	۳۵.۹	۳۵.۹	۳۵.۹	۳۵.۹	۳۵.۹	۳۵.۹	۳۵.۹	۳۵.۹	۳۵.۹	۳۵.۹	۳۵.۹	
کشاورزی																															
صنعت																															
خدمات																															
قضای سبز																															
محیط زیست																															
شرب و بهداشت خانگی																															
جمع کل	۵۴۸,۵۹۵	۵۶۱,۶۵۰	۵۷۶,۲۸۱	۵۹۰,۹۱۱	۶۰۵,۵۴۲	۶۲۰,۱۷۲	۴۱.۹	۴۲.۹	۴۳.۷	۴۴.۷	۴۵.۶	۴۶.۶	۳۵.۹	۳۵.۹	۳۵.۹	۳۵.۹	۳۵.۹	۳۵.۹	۳۵.۹	۳۵.۹	۳۵.۹	۳۵.۹	۳۵.۹	۳۵.۹	۳۵.۹	۳۵.۹	۳۵.۹	۳۵.۹	۳۵.۹	۳۵.۹	

۳-۱-۶- اهداف کمی و منابع مالی مورد نیاز بخش آب منطقه‌ای تهران شهرستان اسلامشهر طی برنامه ششم

فصل	کد فصل	برنامه	کد برنامه	هدف/ عملیات	واحد اندازه گیری	حجم کل عملیات		اعتبارات ملی	اعتبارات استانی	منابع داخلی مورد نیاز						توضیحات		
						حجم کل عملیات	جمع منابع مورد نیاز			جمع اعتبارات ملی مورد نیاز	جمع اعتبارات استانی مورد نیاز	درآمد اختصاصی						
												۱۳۹۶	۱۳۹۷	۱۳۹۸	۱۳۹۹		۱۴۰۰	۱۳۹۶
منابع آب	۱۳۰۷۰۰۰۰۰۰	بهبود بهره برداری و حفاظت از منابع آب	۱۳۰۷۰۰۶۰۰۰	نصب کنتور حجمی هوشمند	دستگاه	۰	۱۲۷۶۳	۰	۰	۰	۰	۰	۰	۰	۰			
منابع آب	۱۳۰۷۰۰۰۰۰۰	بهبود بهره برداری و حفاظت از منابع آب	۱۳۰۷۰۰۶۰۰۰	انسداد چاه‌های غیر مجاز	حلقه چاه	۱۶۰	۳۱۸۱۲	۰	۰	۰	۰	۰	۰	۰	۰			
منابع آب	۱۳۰۷۰۰۰۰۰۰	بهبود بهره برداری و حفاظت از منابع آب	۱۳۰۷۰۰۶۰۰۰	گشت و بازرسی	اکتیپ	۲	۰	۰	۰	۰	۰	۰	۰	۰	۰	مصوبه شورا - کمیته - بند ۱۴ و ۲۶ جلسه ۱۵ سال ۹۶ به شماره ۱۶۲۷۲۷۴		
منابع آب	۱۳۰۷۰۰۰۰۰۰	مهندسی رودخانه‌ها و سواحل	۱۳۰۷۰۰۵۰۰۰	لایروبی و ساماندهی رودخانه‌های شهرستان	درصد	۰	۱۲۰۰۰	۰	۰	۰	۰	۰	۰	۰	۰			

۳-۲- شرکت آب و فاضلاب استان در بخش آب بر نامه ششم توسعه شهرستان:

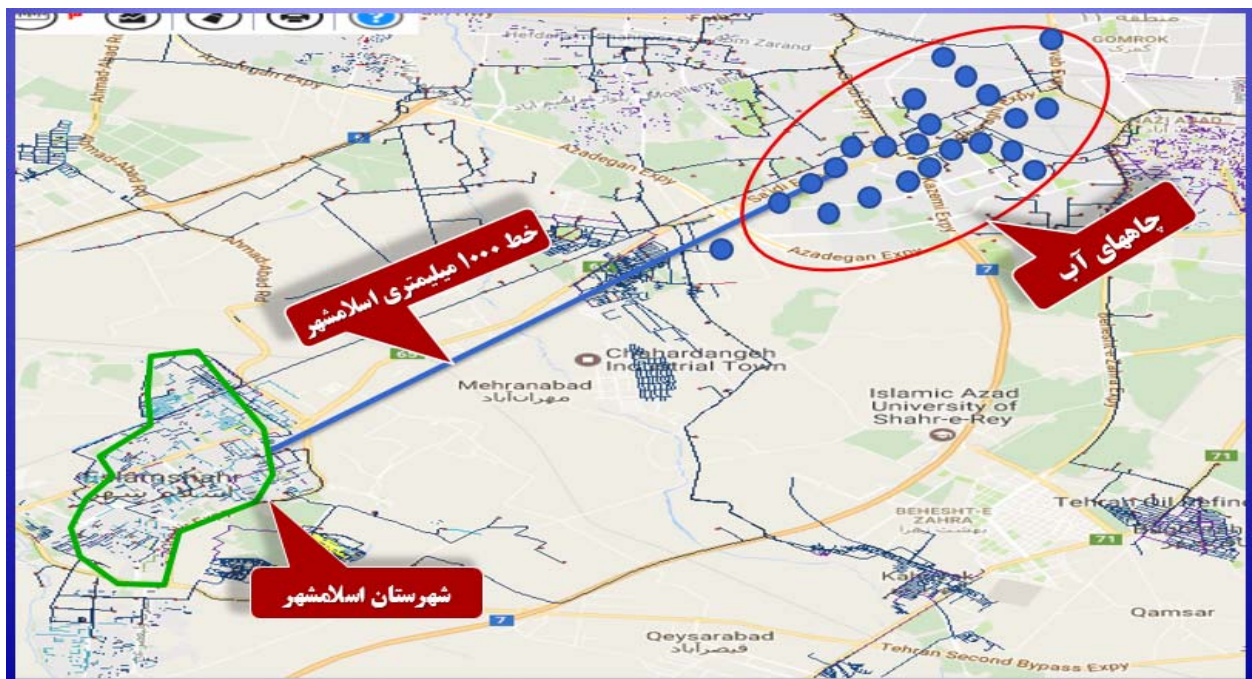
ماموریت شرکت آب و فاضلاب استان، تامین، انتقال، تصفیه و توزیع پیوسته آب شرب و جمع‌آوری، انتقال، تصفیه و دفع بهداشتی فاضلاب در محدوده جغرافیایی استان تهران با به کارگیری استانداردهای لازم می‌باشد.

۳-۲-۱- تصویر وضع موجود آب شرب شهری در شهرستان اسلامشهر

جدول ۳-۳ شناسنامه تاسیسات آب و فاضلاب شهرستان اسلامشهر

ردیف	شرح	واحد	مقدار
۱	تعداد آحاد کل انشعابات آب	واحد	۴۳۰،۵۰۹
۲	تعداد چاه تامین آب شرب	حلقه	۲۶۲
۳	ظرفیت آبدهی چاه‌های فعال	مترمکعب در روز	۰۳۲،۴۵۴
۴	حجم مخازن	مترمکعب	۲۰۰،۲۴۰
۵	طول خطوط جمع‌آوری و انتقال آب	کیلومتر	۴۷۵
۶	طول شبکه توزیع	کیلومتر	۱۹۲۷
۷	طول شبکه فاضلاب در مدار بهره برداری	کیلومتر	۳۴۸
۸	طول خطوط انتقال فاضلاب در مدار بهره برداری	کیلومتر	۲۰

ماخذ: شرکت آب و فاضلاب جنوب غربی استان تهران



تصویر ۳-۱-۳ سیمای تامین و انتقال آب به اسلامشهر

ماخذ: شرکت آب و فاضلاب جنوب غربی استان تهران

۳-۲-۲- چالش‌های موجود در تامین آب شرب شهرستان

- افزایش بی رویه جمعیت و نیازهای شدید منابع آب در محدوده عملیاتی
- برداشت بی رویه از سفره آب زیرزمینی
- افت شدید منابع آب
- کاهش کمی و کیفی منابع آب‌های زیر زمینی
- ماسه دهی چاه‌ها
- هجوم سفره‌های آب شور
- خشک شدن تدریجی چاه‌ها

۳-۲-۳- اهداف کلی شرکت آب و فاضلاب در بخش آب شهرستان طی سال‌های برنامه ششم توسعه

- ارائه خدمات آب و فاضلاب به ۱۰۰٪ جمعیت شهری شهرستان در پایان برنامه ششم
- اصلاح ساختار اقتصاد صنعت آب و آبفا
- افزایش بهره‌وری آب از ابعاد کمی، کیفی و اقتصادی
- مدیریت کیفیت منابع آب شهرستان
- استفاده از پتانسیل بخش غیر دولتی برای تولید آب/ پساب
- جلوگیری از آلودگی منابع تامین‌کننده آب شرب شهرستان

۳-۲-۴- راهبردهای دستیابی شرکت آب و فاضلاب به اهداف کلی بخش طی سال‌های برنامه ششم**توسعه**

- حفر و تجهیز چاه‌ها بر اساس نیاز آبی مشترکین
- توسعه و بازسازی خطوط انتقال و شبکه‌های توزیع آب
- انجام مطالعات و اصلاح و ازسازی شبکه‌های توزیع آب و خطوط انتقال
- تجهیز نقاط تحویل و توزیع آب با وسایل اندازه گیری
- احداث مخازن ذخیره آب
- اصلاح، بازسازی و توسعه تاسیسات آب و فاضلاب با بهره گیری از تکنولوژی روز

۳-۲-۵- سیاست‌های شرکت آب و فاضلاب برای دستیابی به اهداف کلی بخش آب طی سال‌های برنامه**ششم توسعه**

- مدیریت خطرپذیری (ریسک) و بحران و پدافند غیرعامل در طراحی، ساخت و بهره‌برداری از طرح‌های تأمین و توزیع آب و تأسیسات آب و فاضلاب
- تنوع‌بخشی منابع مالی در سرمایه‌گذاری طرح‌های آب و فاضلاب و واگذاری طرح‌ها و تأسیسات آبی در اجرای سیاست‌های کلی اصل ۴۴

- مدیریت اقتصادی آب
- ارتقاء فرهنگ عمومی و تشویق مصرف‌کنندگان به رعایت الگوی مصرف
- تقویت فرایندهای تصفیه، تولید و انتقال پساب به منظور بهره‌گیری از پساب تصفیه شده به عنوان منبع جدید

۳-۲-۶- اقدامات خاص شرکت آب و فاضلاب برای تامین آب شرب شهرستان طی سال‌های برنامه ششم

توسعه

- اجرای طرح‌های علاج بخشی سفره آب زیر زمینی
- تغییر کاربری چاه‌های کشاورزی به آب شرب
- صدور مجوز جهت حفاری چاه در منطقه شمس آباد و فیروزبهرام
- اجرا و تکمیل طرح زمزم
- اصلاح و جابجایی خط ۱۰۰۰ میلیمتری اسلامشهر
- اجرای و تکمیل طرح الغدیر ۲

۳-۲-۷- طرح‌های عملیاتی شرکت آب و فاضلاب برای تامین آب شرب شهرستان طی سال‌های برنامه

ششم توسعه

- اجرای طرح‌های کوتاه مدت، میان مدت و بلند مدت در شهرستان جهت گذر از بحران و تامین آب پایدار با فرض ثابت ماندن منابع تامین آب
- ۱- طرح کوتاه مدت: حفاری و جابه‌جایی ۴۹ حلقه چاه تا پایان برنامه ششم
 - ۲- طرح میان مدت: اجرای طرح زمزم و بهره برداری از آن
 - ۳- طرح بلند مدت: اجرای طرح الغدیر و بهره مندی شهرستان اسلامشهر از پتانسیل آبی میادین احمدآباد و استفاده از ظرفیت‌های ایجاد شده در رضی آباد

طرح کوتاه مدت، تامین آب شهرستان اسلامشهر (حفرچاه)

به دلیل برداشت بیش از حد از آبخوان با گذشت زمان آبدهی چاه‌های منطقه کاهش پیدا کرده است و باعث جدار بریدگی مدام چاه‌ها در منطقه می‌شود. وجود چاه‌های کشاورزی و چاه‌های غیرمجاز شرایط را بحرانی تر نموده است. به دلیل نزدیکی چاه‌های محفوره در منطقه این چاه‌ها روی یکدیگر تاثیر منفی می‌گذارند و با گذشت زمان باعث کاهش آبدهی مجاز چاه‌ها می‌گردند

لذا پیشنهاد می‌گردد جهت جلوگیری از افت بیشتر سفره و فرونشست‌های زمین و آسیب به تاسیسات چاه‌های آب شرب حیاتی در دست بهره برداری، شرکت آب منطقه‌ای از صدور هرگونه مجوز حفاری و بهره برداری از چاه‌های

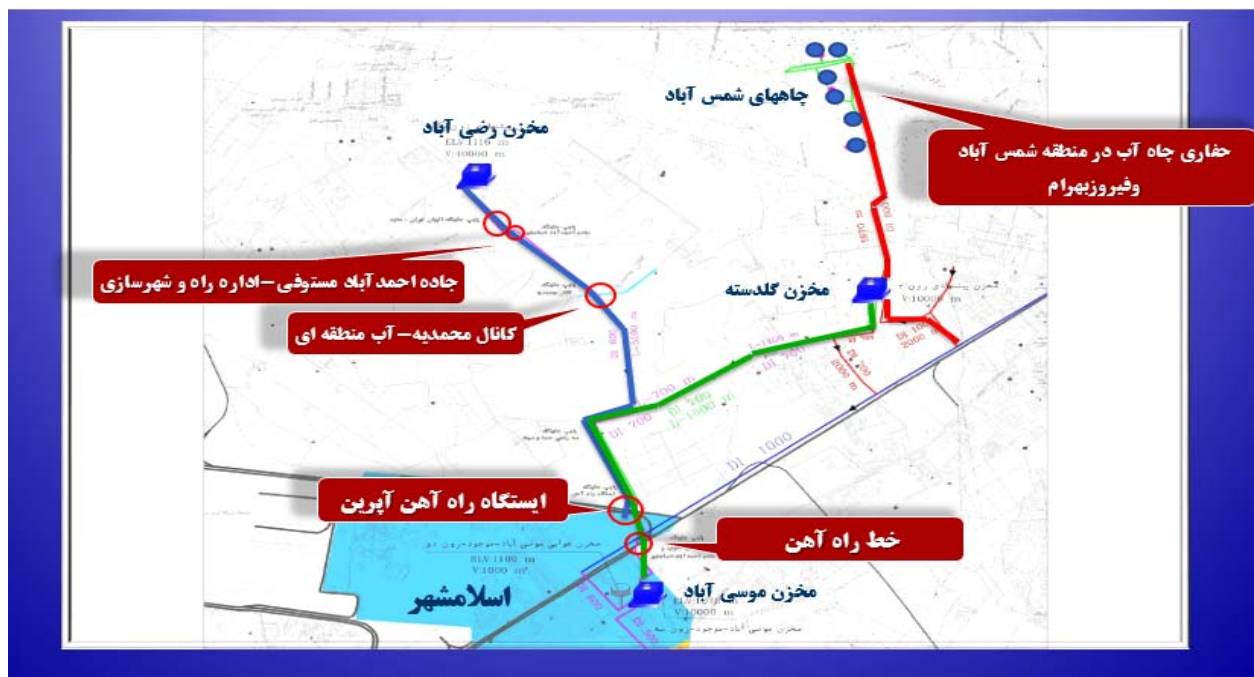
کشاورزی، صنعت و غیره خوداری نماید و نسبت به پلمپ چاه‌های غیر مجاز اقدام شود و صرفاً مجوز در خصوص جابجایی چاه‌های آب شرب باشد

طرح میان مدت، آبرسانی به شهرستان اسلامشهر (طرح زمزم)

طرح آبرسانی زمزم (زون دوم شبکه توزیع آب اسلامشهر) در قالب طرح مطالعات مهندسی مجدد شبکه توزیع و تاسیسات آبرسانی اسلامشهر توسط مشاور طرح در سال ۱۳۸۸ موفق به اخذ مصوبه از شرکت مهندسی آب و فاضلاب کشور گردید و با توجه به مرحله بندی اجرایی مقرر گردید طرح طی دوره کوتاه مدت و بلند مدت به اجرا گردد اولویت ساخت مخزن ۱۰۰۰۰ مترمکعبی گلدسته و اجرای خطوط انتقال آب در اقطار ۶۰۰ الی ۱۰۰۰ میلیمتر به اجرا در آمد ولی به دلیل عدم اختصاص ردیف عمرانی مشخص به این طرح مهم، به مرحله بهره برداری نرسیده است

اهمیت اجرای طرح زمزم:

- ۱- افزایش میزان ذخیره‌سازی آب
- ۲- افزایش میزان کمی و کیفی آب اسلامشهر
- ۳- مدیریت صحیح توزیع آب با اجرای پهنه بندی اسلامشهر
- ۴- طرح پدافندی جایگزین خط ۱۰۰۰ میلیمتری اسلامشهر در مواقع بحرانی و حوادث



تصویر ۲-۳ آبرسانی به اسلامشهر (طرح زمزم والغدیر ۲) و معارضات موجود طرح

ماخذ: شرکت آب و فاضلاب جنوب غربی استان تهران

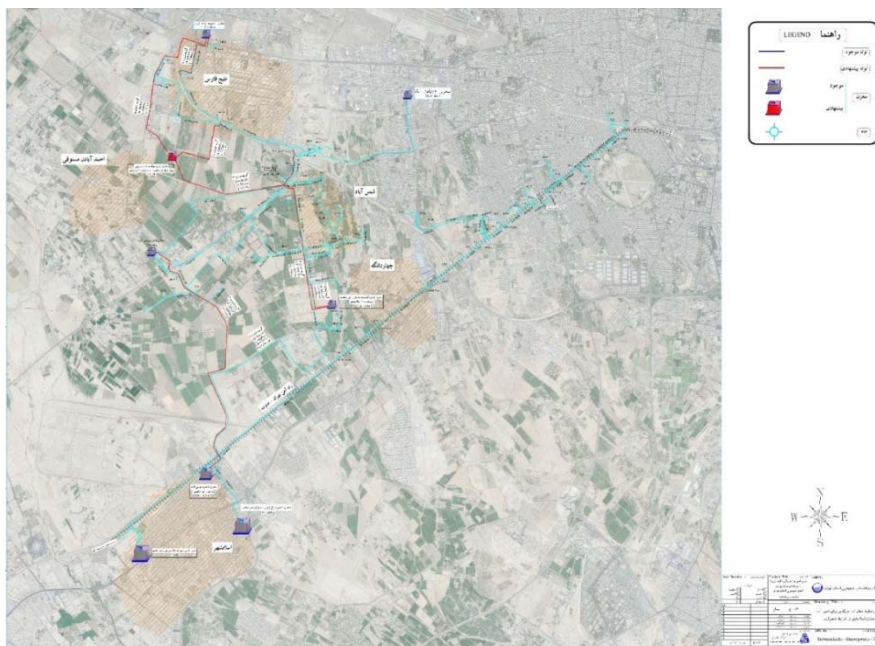
طرح بلند مدت، آبرسانی به شهرستان اسلامشهر (الغدیر ۲)

این پروژه شامل تهیه لوله، مصالح و اجرای خط انتقال آب و متعلقات مربوطه برای انتقال آب از مخزن رضی آباد به مخزن بین راهی پرند به طول ۸۴/۲۱ کیلومتر با لوله فولادی به قطر ۱۴۰۰ میلیمتر و همچنین اجرای خط انتقال آب برای انتقال از مخزن بین راهی پرند تا مخزن ۴۰ هزار متر مکعبی پرند به طول ۳۱/۹ کیلومتر با لوله فولادی به قطر ۱۲۰۰ میلیمتر



تصویر ۳-۳ آبرسانی به اسلامشهر (طرح الغدیر ۲) و معارضات موجود طرح

ماخذ: شرکت آب و فاضلاب جنوب غربی استان تهران



تصویر ۴-۳ طرح آبرسانی اضطراری شهر اسلامشهر (از محل خط قمر بنی هاشم)

ماخذ: شرکت آب و فاضلاب جنوب غربی استان تهران

۳-۲-۸- کلیات طرح فاضلاب اسلامشهر

جمعیت تحت پوشش در افق طرح: ۶۶۰،۰۰۰ نفر

مشاور: شرکت مهندسين مشاور آبران

سال افق طرح: ۱۴۱۵

متوسط فاضلاب بانشتاب ورودی در افق طرح: ۱۳۲،۰۰۰ متر مکعب در شبانه روز

سرانه تولید فاضلاب: ۲۰۰ لیتر در شبانه روز

طول شبکه جمع آوری فرعی: ۴۳۳ کیلومتر

طول شبکه جمع آوری اصلی: ۶۷،۸۶ کیلومتر

طول خط انتقال: ۶،۶ کیلومتر (در قطر ۱۶۰۰ میلیمتر)

محدوده طرح: ۳۶۹۳ هکتار

اطلاعات تصفیه خانه فاضلاب اسلامشهر

سیستم فرآیند نیم مدول اول تصفیه خانه فاضلاب: MLE لجن فعال با قابلیت حذف ازت

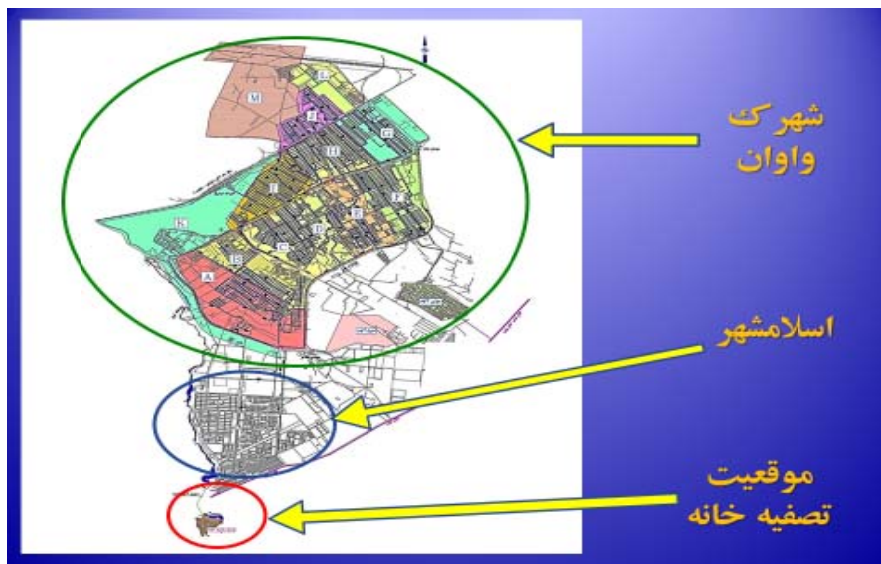
سیستم فرآیند مدول‌های باقی مانده O₂A

مساحت زمین تصفیه خانه: ۸/۶ هکتار (زمین تملکی میباشد)

ظرفیت تصفیه خانه در سال افق طرح: ۱۳۲ هزار متر مکعب در شبانه روز

تعداد مدول: ۳ مدول (ظرفیت هر مدول ۴۴/۰۰۰ متر مکعب در شبانه روز و با پوشش جمعیتی ۲۲۰/۰۰۰ نفر) و

جمعیت تحت پوشش در سال افق طرح ۶۶۰۰۰۰ نفر میباشد.



تصویر ۳-۵ موقعیت تصفیه خانه اسلامشهر

ماخذ: شرکت آب و فاضلاب جنوب غربی استان تهران

۳-۲-۹- اهداف کمی و منابع مالی مورد نیاز بخش شرکت آب و فاضلاب شهرستان اسلامشهر طی برنامه ششم

فصل	کد فصل	برنامه	کد برنامه	هدف/عملیات	حجم کل عملیات		توضیحات
					واحد اندازه گیری	حجم کل عملیات	
اعتبارات ملی	جمع اعتبارات ملی مورد نیاز	۱۳۹۶	۴۱	۴۱	۷۵۹۰۰۰	۰	بند ۵۱ مصوبه جلسه شورای برنامه ریزی مشترک با کمیته برنامه ریزی شهرستان مبنی بر حفر و تجهیز ۵ حلقه چاه - از محل جابه جایی دیده شده است.
		۱۳۹۷	۴۲.۱	۶.۲	۲۰,۰۰۰	۰	
		۱۳۹۸	۴۳.۱	۷.۲	۲۰,۰۰۰	۰	
		۱۳۹۹	۴۴.۲	۸.۳	۲۰,۰۰۰	۰	
		۱۴۰۰	۴۵.۳	۹.۴	۲۰,۰۰۰	۰	
		جمع کل عملیات	۴۵.۳	۹.۴	۴۹,۰۰۰	۰	
		جمع منابع مورد نیاز	۳۰۰۰۰	۰	۲۵,۰۰۰	۵,۰۰۰	
		۱۳۹۷	۳۰۰۰۰	۰	۲۵,۰۰۰	۰	
		۱۳۹۸	۴۰۰۰۰	۰	۲۵,۰۰۰	۰	
		۱۳۹۹	۵۰۰۰۰	۰	۲۵,۰۰۰	۰	
		۱۴۰۰	۵۰۰۰۰	۰	۲۵,۰۰۰	۰	
اعتبارات استانی	جمع اعتبارات استانی مورد نیاز	۱۳۹۶	۱۵۰۰۰	۰	۱۰۰,۰۰۰	۰	بند ۵۱ مصوبه جلسه شورای برنامه ریزی مشترک با کمیته برنامه ریزی شهرستان مبنی بر حفر و تجهیز ۵ حلقه چاه - از محل جابه جایی دیده شده است.
		۱۳۹۷	۴۰۰۰۰	۰	۱۰۰,۰۰۰	۰	
		۱۳۹۸	۴۵۰۰۰	۰	۱۰۰,۰۰۰	۰	
		۱۳۹۹	۲۵۰۰۰	۰	۱۰۰,۰۰۰	۰	
		۱۴۰۰	۲۵۰۰۰	۰	۱۰۰,۰۰۰	۰	
		جمع اعتبارات استانی مورد نیاز	۱۵۰,۰۰۰	۰	۵۰,۰۰۰	۵,۰۰۰	
		درآمد اختصاصی	۰	۰	۱۵,۰۰۰	۰	
		۱۳۹۶	۱۰,۰۰۰	۰	۱۰,۰۰۰	۰	
		۱۳۹۷	۲۰,۰۰۰	۰	۲۰,۰۰۰	۰	
		۱۳۹۸	۲۰,۰۰۰	۰	۲۰,۰۰۰	۰	
		۱۳۹۹	۲۰,۰۰۰	۰	۲۰,۰۰۰	۰	
۱۴۰۰	۲۴,۰۰۰	۰	۲۰,۰۰۰	۰			
جمع منابع داخلی مورد نیاز	۹۴,۰۰۰	۰	۹۴,۰۰۰	۰			
تبصره ۳ ماده ۱۱	۲۰,۰۰۰	۰	۱۵,۰۰۰	۰			
بانک توسعه زیر ساخت آسیایی (AIB)	۰	۰	۰	۰			
بانک توسعه اسلامی (IBD)	۰	۰	۰	۰			
فروش اموال و مستغلات	۱۱۵,۰۰۰	۰	۱۰۰,۰۰۰	۱۵,۰۰۰			
فروش پساب	۰	۰	۰	۰			
فروش اراضی با صندوق توسعه	۰	۰	۰	۰			
قانون هوای پاک	۰	۰	۰	۰			

فصل	کد فصل	برنامه	کد برنامه	هدف / عملیات ن	واحد اندازه گیری	حجم کل عملیات		توضیحات	
						حجم کل عملیات	جمع منابع مورد نیاز		
اعتبارات ملی	جمع اعتبارات ملی مورد نیاز	۱۳۹۶	۴	۴	۴	۲۰۴۰۰۰	۲۶۷۰۰۰	بند ۲۱ مصوبه جلسه شورای برنامه ریزی مشترک با کمیته برنامه ریزی	
		۱۳۹۷	۴	۴	۴	۱۰۰۰۰	۰		
		۱۳۹۸	۶	۶	۶	۱۰۰۰۰	۰		
		۱۳۹۹	۱۰	۱۰	۱۰	۳۰۰۰۰	۰		
		۱۴۰۰	۱۰	۱۰	۱۰	۳۰۰۰۰	۰		
		جمع کل عملیات	۳۴	۳۴	۳۴	۱۰۰۰۰۰	۰		۱۷۱۰۰۰
		جمع منابع مورد نیاز	۱۳۹۶	۱۰۰۰۰	۱۰۰۰۰	۱۰۰۰۰	۰		۰
		۱۳۹۷	۱۰۰۰۰	۱۰۰۰۰	۱۰۰۰۰	۱۰۰۰۰	۰		۰
		۱۳۹۸	۲۰۰۰۰	۲۰۰۰۰	۲۰۰۰۰	۲۰۰۰۰	۰		۰
		۱۳۹۹	۳۰۰۰۰	۳۰۰۰۰	۳۰۰۰۰	۳۰۰۰۰	۰		۰
۱۴۰۰	۳۰۰۰۰	۳۰۰۰۰	۳۰۰۰۰	۳۰۰۰۰	۰	۰			
اعتبارات استانی	جمع اعتبارات استانی مورد نیاز	۱۳۹۶	۵۰۰۰	۵۰۰۰	۵۰۰۰	۲۱۰۰۰	۰	۲۱۰۰۰	
		۱۳۹۷	۵۰۰۰	۵۰۰۰	۵۰۰۰	۲۵۰۰۰	۰	۲۵۰۰۰	
		۱۳۹۸	۱۰۰۰۰	۱۰۰۰۰	۱۰۰۰۰	۲۵۰۰۰	۰	۲۵۰۰۰	
		۱۳۹۹	۱۵۰۰۰	۱۵۰۰۰	۱۵۰۰۰	۴۰۰۰۰	۰	۴۰۰۰۰	
		۱۴۰۰	۱۵۰۰۰	۱۵۰۰۰	۱۵۰۰۰	۴۰۰۰۰	۰	۴۰۰۰۰	
		جمع اعتبارات استانی مورد نیاز	۵۰۰۰	۵۰۰۰	۵۰۰۰	۱۷۱۰۰۰	۰	۱۷۱۰۰۰	
		درآمد اختصاصی	۱۳۹۶	۰	۰	۰	۰	۰	
		۱۳۹۷	۰	۰	۰	۰	۰	۰	
		۱۳۹۸	۰	۰	۰	۰	۰	۰	
		۱۳۹۹	۰	۰	۰	۰	۰	۰	
۱۴۰۰	۰	۰	۰	۰	۰	۰			
جمع منابع داخلی مورد نیاز	۱۳۹۶	۰	۰	۰	۰	۰	۰		
۱۳۹۷	۰	۰	۰	۰	۰	۰	۰		
۱۳۹۸	۰	۰	۰	۰	۰	۰	۰		
۱۳۹۹	۰	۰	۰	۰	۰	۰	۰		
۱۴۰۰	۰	۰	۰	۰	۰	۰	۰		
جمع منابع داخلی مورد نیاز	۴۰۰۰	۴۰۰۰	۴۰۰۰	۲۳۰۰۰	۰	۲۳۰۰۰			
تبصره ۳ ماده ۱۱	۵۰۰۰۰	۵۰۰۰۰	۵۰۰۰۰	۵۰۰۰۰	۰	۰			
بانک توسعه زیر ساخت آسیایی (AIIB)	۰	۰	۰	۰	۰	۰			
بانک توسعه اسلامی (IBD)	۰	۰	۰	۰	۰	۰			
فروش اموال و مستغلات	۰	۰	۰	۰	۰	۰			
فروش پساب	۰	۰	۰	۰	۰	۰			
فروش اراضی با صندوق توسعه	۰	۰	۰	۰	۰	۰			
قانون هوای پاک	۰	۰	۰	۰	۰	۰			

فصل	آب و فاضلا	ب	آب و فاضلا	ب	آب و فاضلا	ب	آب و فاضلا	ب
کد فصل	۱۵۰۳۰۰۰۰۰۰۰		۱۵۰۳۰۰۰۰۰۰۰۱		۱۵۰۳۰۰۰۰۰۰۰۲		۱۵۰۳۰۰۰۰۰۰۰۳	
برنامه	ارایه خدمات شهری و روستایی آب		ارایه خدمات شهری و روستایی آب ذخیره آب		ارایه خدمات شهری و روستایی آب		ارایه خدمات شهری و روستایی آب	
کد برنامه	۱۵۰۳۰۰۳۰۰۰۰		۱۵۰۳۰۰۳۰۰۰۱		۱۵۰۳۰۰۳۰۰۰۲		۱۵۰۳۰۰۳۰۰۰۳	
هدف / عملیات ن	افزایش جمعیت شهری تحت پوشش شبکه آب شرب		احداث مخزن ذخیره آب شرب		ایستگاه پمپاژ		توسعه شبکه آب	
واحد اندازه گیری	درصد		متر مکعب		متر مکعب در شبانه روز		کیلومتر	
۱۳۹۶	۹۹.۱		۵۰۰۰		۰		۹	
۱۳۹۷	۹۹.۲		۵۰۰۰		۰		۵	
۱۳۹۸	۹۹.۳		۵۰۰۰		۵۰۰۰		۴	
۱۳۹۹	۹۹.۴		۵۰۰۰		۵۰۰۰		۴	
۱۴۰۰	۹۹.۵		۵۰۰۰		۵۰۰۰		۴	
حجم کل عملیات	۹۹.۵		۲۵۰۰۰		۱۵۰۰۰		۲۶	
حجم کل عملیات مورد نیاز	۲۴۴۰۰۰		۱۶۲۵۰۰		۱۶۵۰۰		۶۵۰۰۰	
جمع منابع مورد نیاز	۳۵۰۰		۳۵۰۰		۰		۰	
۱۳۹۷	۷۵۰۰		۷۵۰۰		۰		۰	
۱۳۹۸	۱۲۵۰۰		۷۵۰۰		۵۰۰۰		۰	
۱۳۹۹	۱۳۰۰۰		۷۵۰۰		۵.۵۰۰		۰	
۱۴۰۰	۱۳۵۰۰		۷۵۰۰		۶.۰۰۰		۰	
جمع اعتبارات ملی مورد نیاز	۵۰۰۰۰		۳۳۵۰۰		۱۶۵۰۰		۰	
اعتبارات استانی	۱۳۹۶		۱۳۹۷		۱۳۹۸		۱۳۹۹	
جمع اعتبارات استانی مورد نیاز	۴۰۰۰		۴۰۰۰		۰		۰	
درآمد اختصاصی	۰		۰		۰		۰	
منابع داخلی مورد نیاز	۱۳۹۶		۱۳۹۷		۱۳۹۸		۱۳۹۹	
جمع منابع داخلی مورد نیاز	۱۴۰۰۰		۴۰۰۰		۵۰۰۰		۵۰۰۰	
تبصره ۳ ماده ۱۱	۳۰۰۰۰		۲۰۰۰۰		۰		۳۰۰۰۰	
بانک توسعه زیر ساخت آسیایی (AIIB)	۰		۰		۰		۰	
بانک توسعه اسلامی (IBD)	۰		۰		۰		۰	
فروش اموال و مستغلات	۸۵۰۰۰		۵۰۰۰۰		۰		۳۵۰۰۰	
فروش پساب	۰		۰		۰		۰	
فروش اراضی با صندوق توسعه	۰		۰		۰		۰	
قانون هوای پاک	۰		۰		۰		۰	
توضیحات								

فصل	کد فصل	برنامه	کد برنامه	هدف / عملیات ن	واحد اندازه گیری	حجم کل عملیات			
						درصد	متر مکعب در شبانه روز	کتلو متر	کتلو متر
آب و فاضلا	ب	توسعه تاسیسات فاضلاب و بازچرخان ی آب	۱۵۰۳۰۰۲۰۰۰	افزایش جمعیت شهری تحت پوشش تاسیسات فاضلاب	۱۶	۲۶۰۰	۰	۲۰	
					۱۶	۱۰۰۰۰	۰	۲۵	
آب و فاضلا	ب	توسعه تاسیسات فاضلاب و بازچرخان ی آب	۱۵۰۳۰۰۲۰۰۰۱	احداث تصفیه خانه فاضلاب	۲۲	۲۶۰۰	۰	۲۵	
					۲۲	۲۰۰۰۰	۰	۲۵	
آب و فاضلا	ب	توسعه تاسیسات فاضلاب و بازچرخان ی آب	۱۵۰۳۰۰۲۰۰۰۲	احداث خط انتقال فاضلاب	۶۴	۱۶۸۰۰	۰	۲۵	
					۶۴	۷۰۰۰۰	۰	۱۲۰	
					جمع کل عملیات	۳۱۰۰۰۰۰	۰	۶۰۰۰۰۰	
					جمع منابع مورد نیاز	۶۵۰۰۰	۰	۱۵۰۰۰	
اعتبارات ملی						۱۳۹۷	۱۲۰۰۰	۰	۲۰۰۰۰
						۱۳۹۸	۱۳۰۰۰	۰	۲۰۰۰۰
						۱۳۹۹	۱۴۰۰۰	۰	۲۰۰۰۰
						۱۴۰۰	۱۴۵۰۰	۰	۲۵۰۰۰
جمع اعتبارات ملی مورد نیاز						۶۰۰۰۰۰	۵۰۰۰۰۰	۰	۱۰۰۰۰۰
اعتبارات استانی						۱۳۹۶	۰	۰	۰
						۱۳۹۷	۰	۰	۰
						۱۳۹۸	۰	۰	۰
						۱۳۹۹	۰	۰	۰
						۱۴۰۰	۰	۰	۰
جمع اعتبارات استانی مورد نیاز						۰	۰	۰	۰
درآمد اختصاصی						۰	۰	۰	۰
منابع داخلی مورد نیاز						۱۳۹۶	۱۵۰۰۰	۰	۱۵۰۰۰
						۱۳۹۷	۲۰۰۰۰	۰	۲۰۰۰۰
						۱۳۹۸	۲۰۰۰۰	۰	۲۰۰۰۰
						۱۳۹۹	۲۰۰۰۰	۰	۲۰۰۰۰
						۱۴۰۰	۲۵۰۰۰	۰	۲۵۰۰۰
جمع منابع داخلی مورد نیاز						۱۰۰۰۰۰	۰	۰	۱۰۰۰۰۰
تبصره ۳ ماده ۱۱						۲۵۰۰۰	۰	۰	۲۵۰۰۰
بانک توسعه زیر ساخت آسیایی (AIIB)						۲۰۰۰۰۰۰	۰	۰	۰
بانک توسعه اسلامی (IBD)						۰	۰	۰	۰
فروش اموال و مستغلات						۰	۰	۰	۰
فروش پساب						۱۵۰۰۰۰	۰	۰	۱۵۰۰۰۰
فروش اراضی با صندوق توسعه						۰	۰	۰	۰
قانون هوای پاک						۰	۰	۰	۰
توضیحات									

۳-۳- آب و فاضلاب روستایی

- شرکت آب و فاضلاب روستایی استان متولی توزیع آب شرب سالم و بهداشتی به ۱۰۰٪ جمعیت روستایی استان و جمع آوری و دفع بهداشتی فاضلاب منطبق بر استانداردهای موجود می‌باشد. وظایف این شرکت به شرح زیر می‌باشد:
۱. دسترسی و بر خورداری ۱۰۰٪ جمعیت روستایی استان از تاسیسات آب آشامیدنی با معیارها و استانداردهای کمی و کیفی
 ۲. دسترسی و بهره مندی ۱۰۰٪ جمعیت روستایی استان از آب آشامیدنی سالم و بهداشتی (قابلیت کامل سرویس دهی شبکه‌های آب روستایی)
 ۳. دسترسی و بر خورداری ۳۰٪ جمعیت روستایی استان به سامانه‌های جمع آوری و دفع بهداشتی فاضلاب انواع تطبیق تصفیه فاضلاب با استانداردهای موجود
 ۴. دستیابی به ساختار اداری و مدیریتی کارآمد با هدف تسهیل و ارتقا خدمات
 ۵. دستیابی به تعادل و حفاظت کمی و کیفی منابع آب شرب و بهداشتی با نگرش جامع زیست محیطی
 ۶. دستیابی به شاخص مطلوب هدر رفت آب در تاسیسات تامین، انتقال و توزیع
 ۷. دستیابی به فناوری پیشرفته و روز آمد برای نیل به بهره وری مطلوب از تاسیسات آب و فاضلاب
 ۸. گسترش باور همگانی برای آب به عنوان کالای اقتصادی بدون جایگزین و استفاده بهینه از آن بر پایه الگوی مصرف

۳-۳-۱- تصویر وضع موجود آب شرب روستایی در شهرستان اسلامشهر

جدول ۳-۴ شناسنامه تاسیسات آب و فاضلاب روستایی شهرستان اسلامشهر

مقدار	واحد	شرح
۲۱	روستا	روستاهای تحت پوشش
۲۱۵	کیلومتر	طول شبکه و خط انتقال
۸۵۰۰	مترمکعب	حجم مخزن ذخیره آب
۴۰	حلقه	تعداد چاه‌ها

ماخذ: آب و فاضلاب روستایی استان تهران

۳-۳-۲- اهداف کلی شرکت آب و فاضلاب روستایی در بخش آب طی سال‌های برنامه ششم توسعه

- ارائه خدمات آب و فاضلاب به ۱۰۰٪ جمعیت روستایی شهرستان در پایان برنامه ششم
- ارتقاء مستمر کیفیت عرضه خدمات به مشترکین با رعایت استاندارد کیفی در اجرای پروژه‌ها
- رعایت استانداردهای کیفی در اجرای پروژه‌ها و خدمات آبرسانی و برقراری نظام‌های بازرسی فنی جهت استفاده صحیح از اعتبارات
- بهره گیری از عامل صرفه جویی در منابع موجود
- کاهش هدر رفت آب

۳-۳-۳- راهبردهای دستیابی شرکت آب و فاضلاب روستایی به اهداف کلی بخش طی سالهای برنامه**ششم توسعه**

- توسعه فرهنگ مصرف بهینه آب
- بهبود روابط با جامعه و سازمانهای خدمت رسان روستایی
- اصلاح و بازسازی و توسعه هدفمند شبکه توزیع تاسیسات آب با بهره مندی از سیستمها و تکنولوژی نوین
- ارتقا کمی و کیفی آب توزیع شده

۳-۳-۴- سیاستهای شرکت آب و فاضلاب روستایی برای دستیابی به اهداف کلی بخش آب طی**سالهای برنامه ششم توسعه**

- تکمیل مجتمعهای آبرسانی روستایی و خارج کردن روستاها از حالت تک روستایی
- حفر و تجهیز چاهها بر اساس نیاز آبی مشترکین
- توسعه و بازسازی خطوط انتقال و شبکههای توزیع آب
- تجهیز نقاط تحویل و توزیع آب با وسایل اندازه گیری هوشمند
- احداث مخازن ذخیره آب
- اجرای طرح استفاده از فرایند الکترولیز نمک طعام در مجتمعها
- نصب سیستم تصفیه RO در روستاهای مشکل دار
- مهندسی مجدد کلیه چاهها، تاسیسات و خطوط انتقال و شبکههای توزیع و ایستگاههای پمپاژ

۳-۳-۵- طرحهای عملیاتی شرکت آب و فاضلاب برای تامین آب شرب شهرستان طی سالهای برنامه**ششم توسعه**

جدول ۳-۵ اقدامات خاص شرکت آب و فاضلاب روستایی در شهرستان اسلامشهر

روستا / مجتمع	حجم عملیات	واحد	شرح عملیات
چیچکلو- بهرام آباد - گلدسته-فیروزبهرام-شاطره	۵	حلقه	بهسازی، کف شکنی و حفاری چاه
چیچکلو- بهرام آباد - فیروز بهرام	۳	حلقه	تجهیز چاه
علی آباد طیانچه- بهرام آباد-گلدسته-چیچکلو-حسین آباد	۴.۵	کیلومتر	توسعه و بازسازی و اصلاح شبکه
بهرام آباد - چیچکلو-ایرین-گلدسته-حسن ابا خالصه	۴	کیلومتر	لوله گذاری خط انتقال
بهرام آباد-چیچکلو	۲	تعداد	تامین برق
چیچکلو-ایرین-علی آباد فاجار	۳	دستگاه	کلر زنی و بهداشت آب
ایرین-گلدسته-چیچکلو-حسن آباد خالصه	۵	دستگاه	دیزل ژنراتور

ماخذ: آب و فاضلاب روستایی استان تهران

۳-۳-۶- اهداف کمی و منابع مالی مورد نیاز شرکت آب و فاضلاب روستایی شهرستان اسلامشهر طی برنامه ششم

ردیف	فصل	کد فصل	برنامه	کد برنامه	هدف کمی / عملیات	واحد اندازه گیری	حجم عملیات در طول سال های برنامه شهرستان		اعتبارات ملی		اعتبارات استانی		منابع داخلی دستگاه	
							جمع کل منابع مورد نیاز برای انجام برنامه	جمع کل اعتبارات ملی مورد نیاز	جمع اعتبارات استانی مورد نیاز	جمع منابع داخلی دستگاه	جمع منابع داخلی دستگاه	جمع منابع داخلی دستگاه		
۱	آب و فاضلاب	۱۵۰۳۰۰۰۰۰۰۰	ارایه خدمات آب شهری و روستایی	۱۵۰۳۰۰۰۰۰۰۰	تکمیل مجتمع های آبرسانی	روستا	۱	۰	۰	۰	۰	۰	۰	۰
							۲	۰	۰	۰	۰	۰	۰	
							۱	۰	۰	۰	۰	۰	۰	
							۲	۰	۰	۰	۰	۰	۰	
۲	آب و فاضلاب	۱۵۰۳۰۰۰۰۰۰۰	ارایه خدمات آب شهری و روستایی	۱۵۰۳۰۰۰۰۰۰۰	حفر و تجهیز چاه	حلقه چاه	۳	۰	۰	۰	۰	۰	۰	۰
							۲	۰	۰	۰	۰	۰	۰	
							۲	۰	۰	۰	۰	۰	۰	
							۲	۰	۰	۰	۰	۰	۰	
۳	آب و فاضلاب	۱۵۰۳۰۰۰۰۰۰۰	ارایه خدمات آب شهری و روستایی	۱۵۰۳۰۰۰۰۰۰۰	اجرای خط انتقال و شبکه توزیع	کیلومتر	۱	۰	۰	۰	۰	۰	۰	۰
							۲	۰	۰	۰	۰	۰	۰	
							۵	۰	۰	۰	۰	۰	۰	
							۴	۰	۰	۰	۰	۰	۰	
۴	آب و فاضلاب	۱۵۰۳۰۰۰۰۰۰۰	ارایه خدمات آب شهری و روستایی	۱۵۰۳۰۰۰۰۰۰۰	احداث مخزن ذخیره	مترمکعب	۱۶	۰	۰	۰	۰	۰	۰	۰
							۲	۰	۰	۰	۰	۰	۰	
							۵	۰	۰	۰	۰	۰	۰	
							۴	۰	۰	۰	۰	۰	۰	
جمع کل منابع مورد نیاز برای انجام برنامه							۷۷۴۷۲۰	۰	۰	۰	۰	۰	۰	
جمع اعتبارات ملی مورد نیاز							۱۳۹۶	۰	۰	۰	۰	۰	۰	
جمع اعتبارات استانی مورد نیاز							۱۳۹۷	۰	۰	۰	۰	۰	۰	
جمع اعتبارات استانی مورد نیاز							۱۳۹۸	۰	۰	۰	۰	۰	۰	
جمع اعتبارات استانی مورد نیاز							۱۳۹۹	۰	۰	۰	۰	۰	۰	
جمع اعتبارات استانی مورد نیاز							۱۴۰۰	۰	۰	۰	۰	۰	۰	
ارزش افزوده							۵۱۴۷۲	۰	۰	۰	۰	۰	۰	
سایر							۲۶۰۰۰	۰	۰	۰	۰	۰	۰	
۱۳۹۶							۲۵۴۰۶	۰	۰	۰	۰	۰	۰	
۱۳۹۷							۰	۰	۰	۰	۰	۰	۰	
۱۳۹۸							۰	۰	۰	۰	۰	۰	۰	
۱۳۹۹							۰	۰	۰	۰	۰	۰	۰	
۱۴۰۰							۰	۰	۰	۰	۰	۰	۰	
جمع منابع داخلی دستگاه							۰	۰	۰	۰	۰	۰	۰	

ردیف	فصل	کد فصل	برنامه	کد برنامه	هدف کمی / عملیات	واحد اندازه گیری	حجم عملیات در طول سال های برنامه شهرستان	
							جمع کل منابع مورد نیاز برای انجام برنامه	جمع کل عملیات
۵	آب و فاضلاب	۱۵۰۳۰۰۰۰۰۰۰۰	ارایه خدمات آب شهری و روستایی	۱۵۰۳۰۰۳۰۰۰۰	تهیه و نصب دستگاه الکترولیز نمک طعام	دستگاه	۱۳۹۶	۲
							۱۳۹۷	۲
							۱۳۹۸	۱
							۱۳۹۹	۱
							۱۴۰۰	۱
							جمع کل منابع مورد نیاز	۱۴۶۳۵۰۰
							جمع اعتبارات ملی مورد نیاز	۰
							۱۳۹۷	۰
							۱۳۹۸	۰
							۱۳۹۹	۰
۱۴۰۰	۰							
جمع اعتبارات استانی مورد نیاز	۰							
۱۳۹۶	۱۰۰۰							
۱۳۹۷	۵۷۵							
۱۳۹۸	۷۵۰							
۱۳۹۹	۸۰۰							
۱۴۰۰	۹۱۵							
جمع اعتبارات استانی مورد نیاز	۴۰۴۰۰۰۰							
ارزش افزوده	۳۵۴۵							
سایر	۷۰۵۰							
۱۳۹۶	۰							
۱۳۹۷	۰							
۱۳۹۸	۰							
۱۳۹۹	۰							
۱۴۰۰	۰							
جمع منابع داخلی دستگاه	۰							
۶	آب و فاضلاب	۱۵۰۳۰۰۰۰۰۰۰۰	ارایه خدمات آب شهری و روستایی	۱۵۰۳۰۰۳۰۰۰۰	تجهیز نقاط تحویل و توزیع آب با وسایل اندازه گیری هوشمند	دستگاه	۱۳۹۶	۵
							۱۳۹۷	۷
							۱۳۹۸	۱۰
							۱۳۹۹	۱۰
							۱۴۰۰	۱۰
							جمع کل منابع مورد نیاز	۱۰۴۳۲۰۰
							جمع اعتبارات ملی مورد نیاز	۰
							۱۳۹۷	۰
							۱۳۹۸	۰
							۱۳۹۹	۰
۱۴۰۰	۰							
جمع اعتبارات استانی مورد نیاز	۰							
۱۳۹۶	۷۵۰							
۱۳۹۷	۳۷۵							
۱۳۹۸	۵۶۲							
۱۳۹۹	۵۶۲							
۱۴۰۰	۸۶۲							
جمع اعتبارات استانی مورد نیاز	۳۷۱۱۰۰۰							
ارزش افزوده	۳۳۳۷							
سایر	۳۳۸۴							
۱۳۹۶	۰							
۱۳۹۷	۰							
۱۳۹۸	۰							
۱۳۹۹	۰							
۱۴۰۰	۰							
جمع منابع داخلی دستگاه	۰							
۷	آب و فاضلاب	۱۵۰۳۰۰۰۰۰۰۰۰	ارایه خدمات آب شهری و روستایی	۱۵۰۳۰۰۳۰۰۰۰	تهیه و نصب فلوتر	دستگاه	۱۳۹۶	۳
							۱۳۹۷	۵
							۱۳۹۸	۸
							۱۳۹۹	۱۰
							۱۴۰۰	۱۰
							جمع کل منابع مورد نیاز	۱۵۴۳۲۰۹
							جمع اعتبارات ملی مورد نیاز	۰
							۱۳۹۷	۰
							۱۳۹۸	۰
							۱۳۹۹	۰
۱۴۰۰	۰							
جمع اعتبارات استانی مورد نیاز	۰							
۱۳۹۶	۱۵۰							
۱۳۹۷	۱۲۵							
۱۳۹۸	۱۸۰							
۱۳۹۹	۲۸۷							
۱۴۰۰	۲۸۷							
جمع اعتبارات استانی مورد نیاز	۱۰۲۹۰۰۰							
ارزش افزوده	۱۰۰۰							
سایر	۱۳۳۹۵							
۱۳۹۶	۰							
۱۳۹۷	۰							
۱۳۹۸	۰							
۱۳۹۹	۰							
۱۴۰۰	۰							
جمع منابع داخلی دستگاه	۰							
۸	آب و فاضلاب	۱۵۰۳۰۰۰۰۰۰۰۰	ارایه خدمات آب شهری و روستایی	۱۵۰۳۰۰۳۰۰۰۰	تهیه و نصب کننتور خانگی	دستگاه	۱۳۹۶	۷۰۰
							۱۳۹۷	۸۰۰
							۱۳۹۸	۷۰۰
							۱۳۹۹	۹۰۰
							۱۴۰۰	۷۰۰
							جمع کل منابع مورد نیاز	۳۸۰۰
							جمع اعتبارات ملی مورد نیاز	۱۱۴۸۶۶
							۱۳۹۷	۰
							۱۳۹۸	۰
							۱۳۹۹	۰
۱۴۰۰	۰							
جمع اعتبارات استانی مورد نیاز	۰							
۱۳۹۶	۶۴۰							
۱۳۹۷	۳۲۶							
۱۳۹۸	۴۱۸							
۱۳۹۹	۴۸۶							
۱۴۰۰	۵۵۹							
جمع اعتبارات استانی مورد نیاز	۲۴۲۹۰۰۰							
ارزش افزوده	۱۶۱۶							
سایر	۷۴۴۲							
۱۳۹۶	۰							
۱۳۹۷	۰							
۱۳۹۸	۰							
۱۳۹۹	۰							
۱۴۰۰	۰							
جمع منابع داخلی دستگاه	۰							

ردیف	فصل	کد فصل	برنامه	کد برنامه	هدف کمی / عملیات	واحد اندازه گیری	حجم عملیات در طول سال های برنامه شهرستان	
							جمع کل منابع مورد نیاز برای انجام برنامه	جمع کل عملیات
۹	آب و فاضلاب	۱۵۰۳۰۰۰۰۰۰	ارایه خدمات آب شهری و روستایی	۱۵۰۳۰۰۳۰۰۰	تهیه و نصب شیرآلات کنترلی	دستگاه	۱۳۹۶	۷
							۱۳۹۷	۱۰
							۱۳۹۸	۱۰
							۱۳۹۹	۱۱
							۱۴۰۰	۱۲
							جمع کل منابع مورد نیاز برای انجام برنامه	۵۸۲۱٫۶
							۱۳۹۶	۰
							۱۳۹۷	۰
							۱۳۹۸	۰
							۱۳۹۹	۰
							۱۴۰۰	۰
جمع اعتبارات ملی مورد نیاز	۰							
۱۳۹۶	۳۵۰							
۱۳۹۷	۲۵۰							
۱۳۹۸	۲۷۵							
۱۳۹۹	۳۰۲							
۱۴۰۰	۳۳۳							
جمع اعتبارات استانی مورد نیاز	۱۵۱۰۰۰							
ارزش افزوده	۱۳۳۵							
سایر	۲۹۷۷							
۱۳۹۶	۰							
۱۳۹۷	۰							
۱۳۹۸	۰							
۱۳۹۹	۰							
۱۴۰۰	۰							
جمع منابع داخلی دستگاه	۰							
۱۰	آب و فاضلاب	۱۵۰۳۰۰۰۰۰۰	ارایه خدمات آب شهری و روستایی	۱۵۰۳۰۰۳۰۰۰	مهندسی مجدد و زون بندی شبکه ها به منظور کاهش اتفاقات و حوادث و پایین آوردن هزینه های بهره برداری	روستا	۱۳۹۶	۳
							۱۳۹۷	۰
							۱۳۹۸	۷
							۱۳۹۹	۹
							۱۴۰۰	۹
							جمع کل منابع مورد نیاز برای انجام برنامه	۴۶۰۰۰۰
							۱۳۹۶	۰
							۱۳۹۷	۰
							۱۳۹۸	۰
							۱۳۹۹	۰
							۱۴۰۰	۰
جمع اعتبارات ملی مورد نیاز	۰							
۱۳۹۶	۳۰۰۰							
۱۳۹۷	۰							
۱۳۹۸	۷۷۰۰							
۱۳۹۹	۹۹۰۰							
۱۴۰۰	۹۹۰۰							
جمع اعتبارات استانی مورد نیاز	۳۰۵۰۰۰							
ارزش افزوده	۰							
سایر	۱۵۵۰۰							
۱۳۹۶	۰							
۱۳۹۷	۰							
۱۳۹۸	۰							
۱۳۹۹	۰							
۱۴۰۰	۰							
جمع منابع داخلی دستگاه	۰							
۱۱	آب و فاضلاب	۱۵۰۳۰۰۰۰۰۰	ارایه خدمات آب شهری و روستایی	۱۵۰۳۰۰۳۰۰۰	مطالعه و اجرای پروژه های مدیریت مصرف و کاهش هدر رفت	روستا	۱۳۹۶	۰
							۱۳۹۷	۱
							۱۳۹۸	۱
							۱۳۹۹	۲
							۱۴۰۰	۲
							جمع کل منابع مورد نیاز برای انجام برنامه	۳۹۶۱۹۰
							۱۳۹۶	۰
							۱۳۹۷	۰
							۱۳۹۸	۰
							۱۳۹۹	۰
							۱۴۰۰	۰
جمع اعتبارات ملی مورد نیاز	۰							
۱۳۹۶	۰							
۱۳۹۷	۷۵۰							
۱۳۹۸	۱۷۸۷							
۱۳۹۹	۳۸۵۰							
۱۴۰۰	۴۶۹۷							
جمع اعتبارات استانی مورد نیاز	۱۱۰۸۴۰۰							
ارزش افزوده	۱۱۰۳۵							
سایر	۱۷۵۰۰							
۱۳۹۶	۰							
۱۳۹۷	۰							
۱۳۹۸	۰							
۱۳۹۹	۰							
۱۴۰۰	۰							
جمع منابع داخلی دستگاه	۰							



بخش صنعت، معدن و بازرگانی

۳-۴- صنعت و معدن

۳-۴-۱- مقدمه

استان تهران به عنوان مرکز اقتصادی و سیاسی کشور، دارای قابلیت‌ها و زیرساخت‌های گسترده و سرمایه‌های انسانی قابل توجهی در بخش‌های کشاورزی، صنعت، معدن، خدمات و صنایع دستی بوده و در بسیاری از عرصه‌های تولید و تجارت نقش ویژه‌ای در توسعه صادرات و تامین نیازهای وارداتی و تعامل با سایر کشورهای جهان داشته است. استقرار بیش از ۲۰٪ صنایع کشور در این استان، آن را به یکی از مهمترین قطب‌های صنعتی کشور تبدیل کرده است که شهرستان اسلامشهر یکی از تاثیرگذارترین شهرستان‌های استان در بخش صنعت و معدن می‌باشد.

۳-۴-۲- تصویر وضع موجود صنعت شهرستان اسلامشهر

جدول ۳-۶ وضعیت واحدهای دارای مجوز صنعتی (پروانه بهره برداری، کارت شناسایی و گواهی فعالیت)

تعداد واحدهای دارای مجوز	اشتغال (نفر)	محصولات عمده تولیدی
۳۳۱	۲۰۰۰۰	چوب- فلز- محصولات غذایی و...

ماخذ: اداره کل صنعت، معدن و تجارت استان تهران

پتانسیل‌های شهرستان در بخش صنعت، معدن و تجارت

- وجود ۵ بافت صنعتی فعال با وجود بیش از ۵ هزار واحد تولیدی فعال با اشتغال ۱۰ هزار نفر
- بیش از ۲۰ هزار نفر شاغل در ۳۳۱ واحد صنعتی
- سهم بالای شهرستان در اشتغال بخش بازرگانی (بیش از ۱۵ هزار نفر شاغل در واحدهای تولیدی صنفی)
- استقرار بزرگترین شهرک نمایشگاهی کامیون در کشور با تعداد ۲۸۰ واحد صنفی و با اشتغال ۱۰۰۰ نفر
- حضور تولیدکنندگان مطرح صنعت کفش در این شهرستان
- حضور تولیدکنندگان مطرح صنعت چوب و صنایع چوبی در شهرستان اسلامشهر
- استقرار بزرگترین شهرک لبنی کشور با وسعت ۱۱۰ هکتار
- وجود حدود ۲۰ هزار واحد صنفی دارای پروانه کسب با اشتغال حدود ۴۰ هزار نفر
- استقرار بزرگترین واحدهای تولیدی استان اعم از ایران خودرو دیزل، لوله و ماشین سازی، کیان تایر، دومینو، میهن، الکتروژن، لوله و تجهیزات سدید، سبلان گستر تهویه، سینجر، فیلور، جام ایمن و...

۳-۴-۳- اهداف کلی بخش صنعت در شهرستان طی سال‌های برنامه ششم توسعه

- ارتقاء رقابت‌پذیری صنعتی استان
- نوسازی صنایع
- ارتقاء سطح مهارت و فن‌آوری در صنعت، با تاکید بر توسعه صنایع دانش بنیان

- ارتقاء توان و حضور موثر بخش خصوصی و مردمی در فعالیتهای صنعتی
- توسعه پایدار
- ارتقاء بهره‌وری در بخش صنعت
- تعیین تکلیف بافت‌های صنفی - صنعتی غیرمصوب استان

۳-۴-۴- راهبردهای دستیابی به اهداف کلی بخش صنعت

- بهبود مستمر سهولت انجام کسب و کار
- توسعه صنایع مبتنی بر فناوری پیشرفته و دانش بنیان
- اشاعه و نفوذ فناوری در واحدهای صنعتی
- توسعه آموزش‌های کاربردی و مهارت‌افزایی مستمر نیروی کار بخش
- بسترسازی جهت گسترش تحقیقات کاربردی، آموزش صنعتی و قابلیت‌های طراحی، مشاوره و خدمات مهندسی در صنایع بمنظور ایجاد زیرساخت‌های مناسب
- ارتقاء شاخص‌های زیست محیطی
- بهبود کیفیت محصولات و خدمات
- استانداردسازی فرایندهای مشمول استاندارد اجباری معیار مصرف انرژی
- ارتقاء کارایی انرژی
- پشتیبانی از سرمایه‌گذاری در ایجاد و توسعه زیرساخت‌های بخش

۳-۴-۵- سیاست‌ها و اقدامات اساسی بخش صنعت

- شفاف سازی و تسهیل فرآیندهای اداری صدور جوازهای کسب و کار و بهره‌برداری‌های صنعتی
- ایجاد و توسعه زیرساخت‌های توسعه فناوری، صنایع پیشرفته و دانش بنیان
- نوسازی صنایع (نرم افزاری و سخت افزاری) برای ارتقاء بهره‌وری و توان رقابتی
- توسعه آموزش‌های کاربردی توسط مهارت‌های فنی
- تعمیق ارتباط صنعت با دانشگاه و مراکز علمی-پژوهشی
- بهره‌گیری از توانمندی‌های تشکلهای تخصصی
- ارتقای وضعیت موجود و کاهش پیامدهای انسانی و زیست محیطی
- ایجاد هماهنگی و هم‌افزایی بین کلیه بخش‌های سازمان و دستگاه‌های وابسته جهت بهبود
- تسریع در فرایندهای صدور پروانه کاربرد علامت استاندارد اجباری و تشویقی
- تسریع در ممیزی انرژی و صدور پروانه معیار مصرف انرژی
- کاهش شدت مصرف انرژی در واحدهای صنعتی
- تامین و توسعه زیرساخت‌ها و فعالیتهای در بخش صنعت، معدن و تجارت منطبق با آمایش سرزمین

۳-۵-۱- بازرگانی**۳-۵-۱- مقدمه**

"بازرگانی" مجموعه فعالیتهای خدماتی را در بر می‌گیرد که کالاها و مواد اولیه مورد نیاز خانوارها، واحدهای تولیدی و دولت را از مبادی عرضه به مراکز تقاضا و مصرف و یا مراکز نگهداری و ذخیره‌سازی منتقل می‌نماید. مجموعه این فعالیت‌ها به مراکز داخل کشور، در حوزه بازرگانی داخلی است. بازیگران اصلی این عرصه اداره کل جهاد کشاورزی برای تنظیم بازار داخلی محصولات کشاورزی و اداره کل صنعت، معدن و تجارت برای تنظیم بازار سایر کالاهای مورد نیاز مردم، می‌باشند.

۳-۵-۲- تصویر وضع موجود بخش بازرگانی در شهرستان اسلامشهر

جدول ۳-۷ ساختار فعالیتهای بازرگانی شهرستان اسلامشهر

تعداد	عنوان
۳۳	تعداد اتحادیه‌های صنفی
۲۱۰۷۸	تعداد واحدهای صنفی دارای پروانه کسب
۶۶۳۲	تعداد واحدهای صنفی تولیدی دارای پروانه کسب
۷۸۳۲	تعداد واحدهای صنفی توزیعی دارای پروانه کسب
۲۹۱۲	تعداد واحدهای صنفی خدماتی دارای پروانه کسب
۳۷۰۲	تعداد واحدهای صنفی خدماتی دارای پروانه کسب

ماخذ: دبیرخانه هیات عالی نظارت بر سازمان‌های کشور <http://www.iranianasnaf.ir>

جدول ۳-۸ وضعیت فرش دستباف شهرستان در سال ۱۳۹۵

تعداد	واحد شمارش	عنوان
۱۶۰۰	نفر	تعداد بافندگان فعال تحت پوشش اتحادیه قالیبافان (نفر)
۳۰۰	نفر	تعداد کل افراد بیمه شده (نفر)
۵	واحد	تعداد کارگاه دارای جواز تاسیس کارگاه تولید فرش دستباف
۱	واحد	تعداد تعاونی فرش دستباف

ماخذ: اداره فرش اداره کل صنعت، معدن و تجارت استان تهران

۳-۵-۳- اهداف کلی بخش بازرگانی شهرستان طی سال‌های برنامه ششم توسعه

- افزایش بهره‌وری و رقابت پذیری در نظام توزیع کالا و خدمات
- ایجاد زمینه مناسب در جهت ارتقای بهره‌وری عوامل تولید
- ساماندهی صنوف آلاینده و مزاحم

۳-۵-۴- راهبردهای دستیابی به اهداف کلی بخش طی سال‌های برنامه ششم توسعه

- مدیریت اثر بخش عرضه و تقاضای بازار
- ساماندهی زیرساخت‌های بخش
- ایجاد و توسعه نواحی و شهرک‌های صنفی

۳-۵-۵- سیاست‌های دستیابی به اهداف کلی بخش طی سال‌های برنامه ششم توسعه

- توسعه شیوه‌های نوین تامین، توزیع و فروش
- اصلاح شبکه‌های توزیع در جهت کاهش هزینه‌های مبادله و قیمت نهایی مصرف‌کننده
- ساماندهی صنوف

۳-۵-۶- اقدامات خاص شهرستان برای دستیابی به اهداف کلی بخش طی سال‌های برنامه ششم توسعه

- حمایت از ایجاد و توسعه فروشگاه‌های بزرگ و زنجیره‌ای
- ترغیب واحدهای صنفی به تشکیل واحدهای بزرگ مقیاس از طریق ادغام و یا ایجاد ساختارهای نوین
- ایجاد شبکه توزیع فراگیر و تاثیرگذار در عرضه محصولات تولیدی شهرستان
- ایجاد زنجیره ارزش مبیل و مصنوعات چوبی در شهرستان
- برگزاری نمایشگاه دائمی محصولات چوب و کفش

۳-۵-۷- اهداف کمی و منابع مالی مورد نیاز بخش صنعت، معدن و تجارت استان تهران شهرستان اسلامشهر طی برنامه ششم

فصل	کد فصل	برنامه	کد برنامه	هدف/ عملیات	حجم کل عملیات		اعتبارات ملی	اعتبارات استانی	منابع داخلی مورد نیاز					
					حجم کل عملیات	واحد اندازه گیری			جمع منابع مورد نیاز	تسهیلات بانکی	تسهیلات ماده ۱۸	۱۳۹۶	۱۳۹۷	۱۳۹۸
صنعت و معدن	۱۳۰۴۰۰۰۰۰۰۰۰	ایجاد و توسعه صنایع، معادن و زیرساخت‌های صنعتی و معدنی	۱۳۰۴۰۱۱۰۰۰	بازسازی و نوسازی واحدهای تولیدی	واحد صنعتی	۱۸	۲۱۵۸۱۵۶	۰	۰	۰	۰	۰	۰	۰
					درصد	۳۰			۰	۰	۰	۰	۰	
صنعت و معدن	۱۳۰۴۰۰۰۰۰۰۰۰	تامین، توسعه، مقاوم سازی، تعمیر، تجهیز و نگهداری فضاها، ساختمان‌ها، اماکن و ماشین آلات	۱۳۰۴۰۱۲۰۰۰	تکمیل ساختمان اداری صنعت، معدن و تجارت شهرستان اسلامشهر	درصد	۱۲	۱۵۰۰۰	۰	۰	۰	۰	۰	۰	۰
					درصد	۵۸			۰	۰	۰	۰	۰	
					حجم کل عملیات	۱۱۰								
					جمع منابع مورد نیاز	۲۱۵۸۱۵۶								
					جمع اعتبارات ملی مورد نیاز	۰								
					جمع اعتبارات استانی	۰								
					جمع اعتبارات استانی مورد نیاز	۰								
					تسهیلات بانکی	۱۹۶۲۰۰								
					تسهیلات ماده ۱۸	۱۹۶۱۵۶								
					۱۳۹۶	۰								
					۱۳۹۷	۰								
					۱۳۹۸	۰								
					۱۳۹۹	۰								
					۱۴۰۰	۰								
					جمع منابع داخلی مورد نیاز	۰								

۳-۵-۸- اهداف کمی و منابع مالی مورد نیاز بخش شهرک‌های صنعتی شهرستان اسلامشهر طی برنامه ششم

فصل	کد فصل	برنامه	کد برنامه	هدف / عملیات	واحد اندازه گیری	حجم کل عملیات		اعتبارات ملی		اعتبارات استانی		منابع داخلی مورد نیاز	
						جمع کل عملیات	جمع منابع مورد نیاز	جمع اعتبارات ملی مورد نیاز	جمع اعتبارات استانی مورد نیاز	منابع داخلی مورد نیاز	درآمد اختصاصی		
صنعت و معدن	۱۳۰۴۰۰۰۰۰۰	ایجاد و توسعه صنایع، معادن و زیرساخت‌های صنعتی و معدنی	۱۳۰۴۰۱۱۰۰۰	ایجاد شهرک‌ها و نواحی صنعتی مصوب	شهرک و ناحیه	۰	۰	۰	۰	۰	۰	۰	۰
صنعت و معدن	۱۳۰۴۰۰۰۰۰۰	ایجاد و توسعه صنایع، معادن و زیرساخت‌های صنعتی و معدنی	۱۳۰۴۰۱۱۰۰۰	توسعه شهرک‌ها و نواحی صنعتی*	هکتار	۰	۰	۰	۰	۰	۰	۰	۰
صنعت و معدن	۱۳۰۴۰۰۰۰۰۰	ایجاد و توسعه صنایع، معادن و زیرساخت‌های صنعتی و معدنی	۱۳۰۴۰۱۱۰۰۰	تامین اراضی مورد نیاز*	هکتار	۰	۱۰۰۰۰	۰	۰	۰	۰	۱۰۰۰۰	۰
صنعت و معدن	۱۳۰۴۰۰۰۰۰۰	ایجاد و توسعه صنایع، معادن و زیرساخت‌های صنعتی و معدنی	۱۳۰۴۰۱۱۰۰۰	میزان آب تامین شده (برای فاز عملیاتی)*	لیتر بر ثانیه	۰	۱۰	۰	۰	۰	۰	۵۱۶۰	۰
صنعت و معدن	۱۳۰۴۰۰۰۰۰۰	ایجاد و توسعه صنایع، معادن و زیرساخت‌های صنعتی و معدنی	۱۳۰۴۰۱۱۰۰۰	اجرای شبکه توزیع آب، جمع آوری فاضلاب و خطوط انتقال*	کیلومتر	۰	۲	۰	۰	۰	۰	۱۰۳۴۰	۰
													۵۱۷۰۰
													۶۲۰۴۰
													۱۴۳۰
													۶۷۰۰
													۳۳۷۰
													۱۰۰۰۰

فصل	کد فصل	برنامه	کد برنامه	هدف / عملیات	واحد اندازه گیری	حجم کل عملیات					اعتبارات ملی					اعتبارات استانی					منابع داخلی مورد نیاز				
						حجم کل عملیات	جمع منابع مورد نیاز	۱۳۹۶	۱۳۹۷	۱۳۹۸	۱۳۹۹	۱۴۰۰	جمع اعتبارات ملی مورد نیاز	۱۳۹۶	۱۳۹۷	۱۳۹۸	۱۳۹۹	۱۴۰۰	جمع اعتبارات استانی مورد نیاز	درآمد اختصاصی	۱۳۹۶	۱۳۹۷	۱۳۹۸	۱۳۹۹	۱۴۰۰
صنعت و معدن	۱۳۰۴۰۰۰۰۰۰	ایجاد و توسعه صنایع، معادن و زیرساخت‌های صنعتی و معدنی	۱۳۰۴۰۰۱۰۰۰	احداث شبکه داخلی معابر و دسترسی*	کیلومتر	۰	۰	۱	۲	۲	۰	۰	۰	۰	۰	۰	۰	۰	۰	۰	۰	۲۳۱۷۰			
صنعت و معدن	۱۳۰۴۰۰۰۰۰۰	ایجاد و توسعه صنایع، معادن و زیرساخت‌های صنعتی و معدنی	۱۳۰۴۰۰۱۰۰۰	حمایت نرم افزاری از طرح‌ها و واحدهای صنعتی*	میلیون ریال	۰	۰	۰	۰	۰	۰	۰	۰	۰	۰	۰	۰	۰	۰	۰	۰	۰			
						۰	۰	۰	۰	۰	۰	۰	۰	۰	۰	۰	۰	۰	۰	۰	۰	۰			
						۰	۰	۰	۰	۰	۰	۰	۰	۰	۰	۰	۰	۰	۰	۰	۰	۰			
						۰	۰	۰	۰	۰	۰	۰	۰	۰	۰	۰	۰	۰	۰	۰	۰	۰			
						۰	۰	۰	۰	۰	۰	۰	۰	۰	۰	۰	۰	۰	۰	۰	۰	۰			
						۰	۰	۰	۰	۰	۰	۰	۰	۰	۰	۰	۰	۰	۰	۰	۰	۰			
						۰	۰	۰	۰	۰	۰	۰	۰	۰	۰	۰	۰	۰	۰	۰	۰	۰			
						۰	۰	۰	۰	۰	۰	۰	۰	۰	۰	۰	۰	۰	۰	۰	۰	۰			
						۰	۰	۰	۰	۰	۰	۰	۰	۰	۰	۰	۰	۰	۰	۰	۰	۰			
						۰	۰	۰	۰	۰	۰	۰	۰	۰	۰	۰	۰	۰	۰	۰	۰	۰			
						۰	۰	۰	۰	۰	۰	۰	۰	۰	۰	۰	۰	۰	۰	۰	۰	۰			
						۰	۰	۰	۰	۰	۰	۰	۰	۰	۰	۰	۰	۰	۰	۰	۰	۰			
						۰	۰	۰	۰	۰	۰	۰	۰	۰	۰	۰	۰	۰	۰	۰	۰	۰			
						۰	۰	۰	۰	۰	۰	۰	۰	۰	۰	۰	۰	۰	۰	۰	۰	۰			
						۰	۰	۰	۰	۰	۰	۰	۰	۰	۰	۰	۰	۰	۰	۰	۰	۰			
						۰	۰	۰	۰	۰	۰	۰	۰	۰	۰	۰	۰	۰	۰	۰	۰	۰			
						۰	۰	۰	۰	۰	۰	۰	۰	۰	۰	۰	۰	۰	۰	۰	۰	۰			
						۰	۰	۰	۰	۰	۰	۰	۰	۰	۰	۰	۰	۰	۰	۰	۰	۰			
						۰	۰	۰	۰	۰	۰	۰	۰	۰	۰	۰	۰	۰	۰	۰	۰	۰			
						۰	۰	۰	۰	۰	۰	۰	۰	۰	۰	۰	۰	۰	۰	۰	۰	۰			

A decorative rectangular border in a dark brown color, featuring intricate floral and scrollwork designs at each corner. The background of the page is a repeating geometric pattern of interlocking lines forming a complex, star-like lattice.

بخش کشاورزی و منابع طبیعی

۳-۶- بخش کشاورزی و منابع طبیعی

۳-۶-۱- مقدمه

کشاورزی یکی از مقوله‌های اقتدار و امنیت ملی است، زیرا تامین امنیت غذایی در گرو کشاورزی پایدار است. بخش کشاورزی به دلیل تامین غذای مورد نیاز جامعه یکی از مهم ترین حوزه‌های اقتصادی محسوب میشود. این بخش از یکسو سهم بالایی در ارزش افزوده اقتصاد دارد و از سوی دیگر سهم بالایی را در حوزه اشتغال به خود اختصاص داده است. بازیگران این بخش در شهرستان اسلامشهر، اداره کل جهاد کشاورزی، اداره کل دامپزشکی و مدیریت امور عشایر می‌باشند که نقش هریک از آنها طی سال‌های برنامه ششم توسعه، به تفکیک آورده شده است.

اداره کل جهاد کشاورزی استان تهران

ارتقاء ضریب امنیت غذایی با تکیه بر تولیدات داخلی، خوداتکایی در تولید محصولات اساسی و صادرات محصولات کشاورزی دارای مزیت نسبی تحت راهبردهای تقویت پایداری منابع پایه تولید (آب و خاک) و زیرساخت‌ها، اقتصادی کردن تولید و سلامت تولید با هدف تحقق بهره‌برداری مطلوب از منابع آب و خاک، حفظ کاربری اراضی زراعی و باغ‌ها، ارتقاء توان تخصصی، مهارتی و مدیریتی مدیران مزارع و واحدهای تولیدی و ارتقاء بهره‌وری مصرف آب و نهاده‌ها، ارتقاء فناوری و مکانیزاسیون واحدهای تولیدی، تبدیل واحدهای تولیدی سنتی به صنعتی، فعال‌سازی واحدهای نیمه فعال و غیرفعال، کنترل و مدیریت سلامت تولید به ویژه با گسترش مدیریت تلفیقی آفات، جذب سرمایه‌گذاری، کاهش ضایعات و مدیریت هماهنگ و یکپارچه نمودن کل زنجیره تولید مأموریت اداره کل جهاد کشاورزی استان می‌باشد.

۳-۶-۲- تصویر وضع موجود بخش کشاورزی در شهرستان اسلامشهر

جدول ۳-۹ مساحت و جمعیت بهره برداران اسلامشهر

تعداد مراکز خدمات	رتبه		ارزش تولید (میلیارد ریال)		میزان تولید (هزار تن)		جمعیت بهره بردار (نفر)			سطح اراضی دایر (زراعی و باغی) هزار هکتار		
	ارزش کل تولیدات	میزان کل تولید	استان	شهرستان	استان	شهرستان	درصد (نسبت به استان)	استان	شهرستان	درصد (نسبت به استان)	استان	شهرستان
۱	۸	۴	۹۳۶۸۰	۵۷۵۸	۵۷۸۷	۵۰۹	۲	۵۱۰۶۱	۱۲۳۳	۷	۱۸۷	۱۱۷

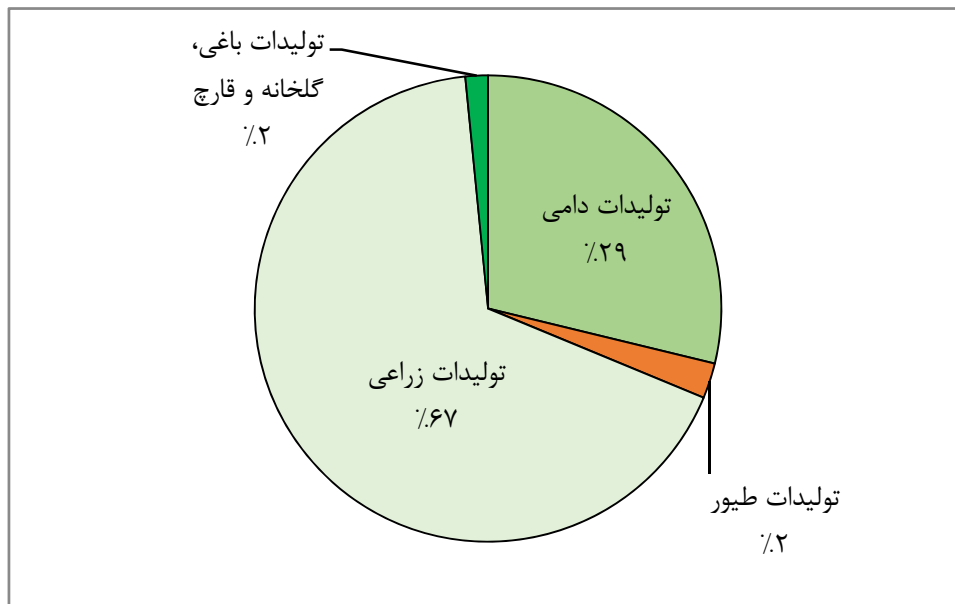
ماخذ: اداره کل جهاد کشاورزی استان تهران

جدول ۳-۱۰ تعداد واحدهای تولیدی و خدماتی شهرستان اسلامشهر

دامداری	مرغداری	پرورش ماهی	گلخانه	پرورش قارچ	زنبور داری	تبدیلی سردخانه و صنایع تبدیلی	تعاونی و تشکل	جمع	تراکتور و کمباین
۲۱۱	۱۶	۲۷	۲۱	۵	۵	۸	۱۰	۳۰۳	۲۱۷

ماخذ: اداره کل جهاد کشاورزی استان تهران

تصویر ۳-۶ میزان تولید محصولات کشاورزی شهرستان اسلامشهر (تن)



ماخذ: اداره کل جهاد کشاورزی استان تهران

۳-۶-۳- اهداف کلی بخش کشاورزی در شهرستان اسلامشهر

توسعه پایدار کشاورزی با تاکید بر:

- ارتقای ضریب امنیت غذایی با تکیه بر تولیدات داخلی و خوداتکایی در تولید محصولات اساسی
- حفاظت و صیانت از پایداری منابع پایه تولید و تقویت زیر ساختها و زیر بناهای تولید
- تشویق و توسعه صادرات محصولات دارای مزیت نسبی در بخش کشاورزی
- دستیابی به اهداف توسعه پایدار از طریق اجرای راهبردهای پایداری منابع پایه تولید و تقویت زیر ساختها
- ارتقاء بهره وری (اقتصادی کردن تولید) و ایجاد ظرفیت‌های جدید تولیدی
- سلامت تولید

۳-۶-۴- راهبردهای دستیابی به اهداف کلی بخش کشاورزی

- امنیت غذایی، سلامت و غنی‌سازی محصولات کشاورزی

- اعمال محدودیت و یا ممنوعیت کشت محصولات آب برحسب مورد با توجه به ظرفیت‌های ایجاد شده گلخانه‌ای
- رویکرد تکمیل زنجیره‌های ارزش تولید، توسعه صادرات و استفاده از فناوری‌های نوین
- فراهم نمودن ظرفیت‌های جذب سرمایه‌گذاری خارجی بویژه در زمینه انتقال دانش فنی تولید بذور ونهال و مارکتینگ محصولات تولیدی و....
- اصلاح الگوی کشت و کاهش سطح زیر کشت محصولات آب‌بر
- کاهش هزینه‌های تولید
- استفاده از نژادهای اصیل و دارای میزان تولید بالا و سازگار با شرایط محیطی
- ایجاد مراکز تولید مواد ژنتیکی
- کاهش طول پرورش و کاهش وزن کشتار
- ایجاد زنجیره‌های تولید تا مصرف صنعت طیور
- ایجاد ساز و کار مناسب جهت توازن ظرفیت‌های تولیدی بالا دستی (بخش زراعی و باغی، دام و طیور و شیلات) با پایین‌دستی (ظرفیت‌های تولیدی صنایع تبدیلی) متناسب با موقعیت جغرافیایی (قطب‌های کشاورزی و مقیاس اقتصادی تولید)
- ایجاد تشکل در سرمایه‌گذاری صنایع تبدیلی
- برنامه‌ریزی و اجرای دوره‌های آموزش بهره‌برداران و مدیران صنایع تبدیلی و غذایی

۳-۶-۵- سیاست‌های دستیابی به اهداف کلی بخش کشاورزی

- ایجاد سازوکار مناسب برای رشد و بهره‌وری عوامل تولید (انرژی، سرمایه، نیروی کار، آب، خاک و...)
- بکارگیری روش‌های مناسب برای توسعه تحقیقات کاربردی و تلفیق آنها با دانش بومی، کنترل گازهای گلخانه‌ای (ترسیب کربن)، اشتغالزایی و ایجاد صندوق‌های خرد اعتباری و توانمندسازی جوامع محلی
- برگزاری دوره‌ها و کلاس‌های آموزشی، تشکیل تعاونی‌ها
- پایش سالیانه پروانه‌های چرا، پلاک‌کوبی دام
- توسعه گلخانه‌ها و انتقال کشت محصولات که قابلیت انتقال از فضای باز به گلخانه را دارند.
- اتمام واحدهای نیمه‌تمام و فعالسازی واحدهای غیرفعال و نیمه فعال
- افزایش تولیدات شیر و گوشت قرمز
- افزایش بهره‌وری و کاهش هزینه‌های تولید
- حمایت از ایجاد زنجیره‌های تولید
- حمایت از ایجاد و گسترش عملیات پس از برداشت و توسعه صنایع تبدیلی

فصل	کد فصل	برنامه	کد برنامه	هدف / عملیات	واحد اندازه گیری	حجم کل عملیات		اعتبارات ملی	اعتبارات استانی	
						جمع کل عملیات	جمع منابع مورد نیاز		جمع اعتبارات استانی مورد نیاز	
									۱۳۹۹	۱۴۰۰
منابع آب	۱۳۰۷۰۰۰۰۰۰۰۰	تامین آب	۱۳۰۷۰۰۳۰۰۰۰	بازسازی، نوسازی و احیاء قنوات رشته	رشته	۱۳۹۶	۰	۰	۰	۰
						۱۳۹۷	۰	۰	۰	۰
منابع آب	۱۳۰۷۰۰۰۰۰۰۰۰	تامین آب	۱۳۰۷۰۰۳۰۰۰۰	طرح استفاده از آب های نامتعارف از پساب	میلیون متر مکعب	۱۳۹۶	۰	۰	۰	۰
						۱۳۹۷	۰	۰	۰	۰
کشاورزی و منابع طبیعی	۱۳۰۶۰۰۰۰۰۰۰۰۰۰	کنترل و مبارزه با آفات و بیماری های گیاهی و علف های هرز	۱۳۰۶۰۳۱۰۰۰۰۰	کنترل و مبارزه با آفات و بیماری های گیاهی و علف های هرز	هکتار	۱۳۹۶	۱۰۶۱۰	۱۸۸۰۰	۶۳۰۰	۱۲۵۰۰
						۱۳۹۷	۱۰۸۵۰	۱۱۰۰	۱۵۰۰	۲۰۰۰
کشاورزی و منابع طبیعی	۱۳۰۶۰۰۰۰۰۰۰۰۰۰	بهبود بهره وری آب در عرصه کشاورزی	۱۳۰۶۰۱۳۰۰۰۰۰	بهبود روشهای آبیاری و توسعه آبیاری تحت فشار	هکتار	۱۳۹۶	۶۸۰	۲۴۶۸۰	۱۲۳۰۰	۲۲۵۰۰
						۱۳۹۷	۶۸۰	۶۹۳۶۰	۲۵۰۰	۲۲۵۰۰
کشاورزی و منابع طبیعی	۱۳۰۶۰۰۲۹۰۰۰۰۰۰۰	واگذاری و ساماندهی مالکیت و صدور سند اراضی کشاورزی	۱۳۰۶۰۲۹۰۰۰۰۰	تهیه نقشه های کاداستر کشاورزی	هکتار	۱۳۹۶	۰	۰	۰	۰
						۱۳۹۷	۹۰۰۰	۰	۰	۰
کشاورزی و منابع طبیعی	۱۳۰۶۰۰۲۹۰۰۰۰۰۰۰	تامین آب	۱۳۰۷۰۰۳۰۰۰۰	بازسازی، نوسازی و احیاء قنوات رشته	رشته	۱۳۹۶	۰	۰	۰	۰
						۱۳۹۷	۰	۰	۰	۰
کشاورزی و منابع طبیعی	۱۳۰۷۰۰۰۰۰۰۰۰۰۰	تامین آب	۱۳۰۷۰۰۳۰۰۰۰	طرح استفاده از آب های نامتعارف از پساب	میلیون متر مکعب	۱۳۹۶	۰	۰	۰	۰
						۱۳۹۷	۰	۰	۰	۰
کشاورزی و منابع طبیعی	۱۳۰۶۰۰۰۰۰۰۰۰۰۰۰	کنترل و مبارزه با آفات و بیماری های گیاهی و علف های هرز	۱۳۰۶۰۳۱۰۰۰۰۰	کنترل و مبارزه با آفات و بیماری های گیاهی و علف های هرز	هکتار	۱۳۹۶	۱۰۶۱۰	۱۸۸۰۰	۶۳۰۰	۱۲۵۰۰
						۱۳۹۷	۱۰۸۵۰	۱۱۰۰	۱۵۰۰	۲۰۰۰
کشاورزی و منابع طبیعی	۱۳۰۶۰۰۰۰۰۰۰۰۰۰۰	بهبود بهره وری آب در عرصه کشاورزی	۱۳۰۶۰۱۳۰۰۰۰۰	بهبود روشهای آبیاری و توسعه آبیاری تحت فشار	هکتار	۱۳۹۶	۶۸۰	۲۴۶۸۰	۱۲۳۰۰	۲۲۵۰۰
						۱۳۹۷	۶۸۰	۶۹۳۶۰	۲۵۰۰	۲۲۵۰۰
کشاورزی و منابع طبیعی	۱۳۰۶۰۰۲۹۰۰۰۰۰۰۰	واگذاری و ساماندهی مالکیت و صدور سند اراضی کشاورزی	۱۳۰۶۰۲۹۰۰۰۰۰	تهیه نقشه های کاداستر کشاورزی	هکتار	۱۳۹۶	۰	۰	۰	۰
						۱۳۹۷	۹۰۰۰	۰	۰	۰

۳-۷-۷- اداره کل دامپزشکی استان

اداره کل دامپزشکی استان، پیشرو در کنترل و ریشه‌کنی بیماری‌های استراتژیک دامی در منطقه، توانمند در نظام سلامت کشور با کنترل و ریشه‌کنی بیماری‌های مشترک بین انسان و حیوان و نظام مراقبت ایمنی تولیدات دامی و آبی پروری می‌باشد. مأموریت این اداره کل به شرح زیر است؛

- بررسی بیماری‌های دامی، شناسایی مناطق و منابع آلوده و راه سرایت و طرز انتشار بیماری‌ها
- تامین بهداشت دام استان از طریق پیش‌گیری و مبارزه با بیماری‌های همه‌گیر و قرنطینه‌ای دام
- همکاری با وزارت بهداشت در امر مبارزه با بیماری‌های مشترک انسان و دام
- نظارت بهداشتی چراگاه‌ها، مراتع، آبشخورها، محل نگهداری دام و سایر تاسیسات مربوط به پرورش دام، همچنین نظارت بر کارخانه‌های تولید خوراک دام از لحاظ بهداشتی
- نظارت بهداشتی کشتارگاه‌ها و بازرسی و معاینه بهداشتی گوشت در کشتارگاه‌های استان، نظارت بهداشتی کارخانه‌های تولید و تهیه فرآورده‌های خام دامی
- اظهار نظر و نظارت در مورد ساخت، ورود و صدور فروش انواع داروی سرم، واکسن و مواد بیولوژیکی مخصوص دام و صدور پروانه برای اشتغال به کار تهیه و ترکیب و فروش داروهای ساده، مرکب، واکسن‌ها، سرم‌ها، مواد بیولوژیکی، مواد ضد عفونی، سموم و مواد دیگری که به اشکال مختلف مورد مصرف دامپزشکی قرار می‌گیرد.
- حذف دام بیمار یا مظنون به ابتلاء بیماری یا ناقل عامل بیماری و پرداخت غرامت به صاحبان

۳-۷-۱- تصویر وضع موجود بخش دامپزشکی در شهرستان اسلامشهر

جدول ۳-۱۱ وضعیت برنامه پیشگیری و مبارزه با بیماری‌های دام، طیور و آبزیان در سال پایه ۱۳۹۵

ردیف	شرح	واحد	مقدار
۱	مبارزه و کنترل بیماری‌های واگیر و انگلی دام	هزار نوبت راس	۴۳۴
۲	کنترل و پیشگیری از شیوع بیماری‌های مشترک انسان و دام	مورد	۴۹۷۰۲
۳	مبارزه و کنترل بیماری‌های طیور، آبزیان و زنبورعسل	مورد	۹۶۹
۴	پوشش کنترل کیفی و بهداشتی تولیدات خام دامی و شیلاتی	مورد	۵۶۵۱

ماخذ: اداره کل دامپزشکی استان تهران

۳-۷-۲- اهداف کلی بخش دامپزشکی در شهرستان اسلامشهر

- ارتقاء بهداشت و سلامت دام
- ارتقاء بهداشت و تضمین کیفیت فرآورده‌های خام دامی، خوراک دام، دارو و فرآورده‌های بیولوژیکی
- ارتقاء کیفیت و بهداشت واحدهای تولیدی، توزیعی، عرضه و خدمات مرتبط با دامپزشکی

۳-۷-۳- راهبردهای دستیابی به اهداف کلی بخش دامپزشکی در شهرستان اسلامشهر

- ارتقاء شاخص‌های کنترل بیماری‌های دام، طیور و آبزیان
- ارتقاء ساختار بهداشتی واحدهای پرورش دام، طیور، آبزیان و صنایع مرتبط
- ارتقاء شاخص‌های سلامت و بهداشت فراورده‌های خام دامی و خوراک دام، دارو و فراورده‌های بیولوژیک
- ارتقاء مطالعات کاربردی برای ارزیابی مخاطرات فراورده‌های خام دامی و خوراک دام، دارو و فراورده‌های بیولوژیک
- توسعه متوازن و توانمندسازی بخش دولتی و غیردولتی دامپزشکی
- ارتقاء دانش و مهارت‌های ذینفعان
- توسعه خدمات دامپزشکی در مناطق روستایی / عشایری

۳-۷-۴- سیاست‌های دستیابی به اهداف کلی بخش دامپزشکی در شهرستان اسلامشهر

- توسعه آزمایشگاه‌های کنترل کیفی فراورده‌های خام دامی و خوراک دام، دارو و فراورده‌های بیولوژیک
- استقرار سامانه‌های HACCP, GMP و... در واحدهای تولیدی، توزیعی، عرضه و خدمات مرتبط با دامپزشکی
- اقدامات کنترلی و ریشه کنی در خصوص بیماری‌های آگزوتیک و اجرای سیستم پایش مستمر و امنیت زیستی
- استقرار سیستم زنجیره سرد حمل / نگهداری / توزیع
- اجراء برنامه‌های سالیانه اقدامات بهداشتی و قرنطینه‌ای با توجه به بیماری‌های شایع
- اجراء برنامه‌های پیشگیری و مبارزه بر علیه بیماری‌های باکتریایی، ویروسی، انگلی و قارچی دام، طیور و آبزیان
- اجرای برنامه‌های کنترل و نظارت بهداشتی اماکن دامی، صنایع وابسته دام، مراکز تهیه، عمل آوری و بسته بندی فراورده‌های خوراکی و غیر خوراکی دامی، مراکز توزیع و عرضه فراورده‌های خام دامی
- اجراء دستورالعمل‌های فنی و اجرایی برنامه‌های کنترل کننده‌های دارو، هورمون‌ها، سموم و آفت‌کش‌ها، فلزات سنگین، متابولیت‌های قارچی و...
- اجراء دستورالعمل‌ها، ضوابط و استانداردهای موجود
- توسعه پوشش بهداشتی دام در برابر بیماری‌های دام، طیور، آبزیان

۳-۷-۵- اهداف کمی و منابع مالی مورد نیاز بخش دامپزشکی شهرستان اسلامشهر طی برنامه ششم

فصل	کد فصل	برنامه	کد برنامه	هدف/ عملیات	حجم کل عملیات		اعتبارات ملی	اعتبارات استانی	منابع داخلی مورد نیاز					
					حجم کل عملیات				منابع داخلی مورد نیاز					
					واحد اندازه گیری	هزار ریال			سایر	۱۳۹۶	۱۳۹۷	۱۳۹۸	۱۳۹۹	۱۴۰۰
کشاورزی و منابع طبیعی	۱۳۰۶۰۱۵۰۰۰	بررسی، کنترل و پایش بیماری‌های واگیر و قرنطینه‌ای دام، طیور و آبزیان	۱۳۰۶۰۱۵۰۰۰	واکسیناسیون دام	هزار توبت سر	۳۵۵	۰	۲۵۵	۵۵۷	۵۶۸	۵۸۱	۵۹۱	۲۵۵۲	۰
کشاورزی و منابع طبیعی	۱۳۰۶۰۱۵۰۰۰	بررسی، کنترل و پایش بیماری‌های واگیر و قرنطینه‌ای دام، طیور و آبزیان	۱۳۰۶۰۱۵۰۰۰	سمپاشی دام	هزار ریال	۷۹	۰	۶۹	۷۷	۷۸	۸۰	۸۲	۲۸۶	۰
کشاورزی و منابع طبیعی	۱۳۰۶۰۱۵۰۰۰	بررسی، کنترل و پایش بیماری‌های واگیر و قرنطینه‌ای دام، طیور و آبزیان	۱۳۰۶۰۱۵۰۰۰	نمونه برداری دام	مورد	۴۹۵۹۹	۰	۵۰۵	۱۰۱۲	۱۰۳۲	۱۰۵۳	۱۰۷۳	۴۶۷۵	۰
کشاورزی و منابع طبیعی	۱۳۰۶۰۱۵۰۰۰	بررسی، کنترل و پایش بیماری‌های واگیر و قرنطینه‌ای دام، طیور و آبزیان	۱۳۰۶۰۱۵۰۰۰	پایش دام	مورد	۱۰۳	۰	۱۲۱	۲۵۷	۲۶۲	۲۶۷	۲۷۲	۱۱۷۹	۰
کشاورزی و منابع طبیعی	۱۳۰۶۰۱۵۰۰۰	بررسی، کنترل و پایش بیماری‌های واگیر و قرنطینه‌ای دام، طیور و آبزیان	۱۳۰۶۰۱۵۰۰۰	نمونه برداری طیور	مورد	۸۶۵	۰	۲۹	۲۲	۳۳	۳۴	۳۵	۱۶۳	۰
جمع منابع مورد نیاز						۱۳۲۲۷	۰	۲۸۶	۴۶۷۵	۱۱۷۹	۱۶۳			
جمع اعتبارات ملی مورد نیاز						۱۳۹۶	۰	۰	۰	۰	۰	۰	۰	۰
جمع اعتبارات ملی مورد نیاز						۱۳۹۷	۰	۰	۰	۰	۰	۰	۰	۰
جمع اعتبارات ملی مورد نیاز						۱۳۹۸	۰	۰	۰	۰	۰	۰	۰	۰
جمع اعتبارات ملی مورد نیاز						۱۳۹۹	۰	۰	۰	۰	۰	۰	۰	۰
جمع اعتبارات ملی مورد نیاز						۱۴۰۰	۰	۰	۰	۰	۰	۰	۰	۰
جمع اعتبارات ملی مورد نیاز						۱۳۹۶	۰	۰	۰	۰	۰	۰	۰	۰
جمع اعتبارات ملی مورد نیاز						۱۳۹۷	۰	۰	۰	۰	۰	۰	۰	۰
جمع اعتبارات ملی مورد نیاز						۱۳۹۸	۰	۰	۰	۰	۰	۰	۰	۰
جمع اعتبارات ملی مورد نیاز						۱۳۹۹	۰	۰	۰	۰	۰	۰	۰	۰
جمع اعتبارات ملی مورد نیاز						۱۴۰۰	۰	۰	۰	۰	۰	۰	۰	۰
جمع اعتبارات ملی مورد نیاز						سایر	۰	۰	۰	۰	۰	۰	۰	۰
جمع اعتبارات ملی مورد نیاز						۱۳۹۶	۰	۰	۰	۰	۰	۰	۰	۰
جمع اعتبارات ملی مورد نیاز						۱۳۹۷	۰	۰	۰	۰	۰	۰	۰	۰
جمع اعتبارات ملی مورد نیاز						۱۳۹۸	۰	۰	۰	۰	۰	۰	۰	۰
جمع اعتبارات ملی مورد نیاز						۱۳۹۹	۰	۰	۰	۰	۰	۰	۰	۰
جمع اعتبارات ملی مورد نیاز						۱۴۰۰	۰	۰	۰	۰	۰	۰	۰	۰
جمع اعتبارات ملی مورد نیاز						جمع منابع داخلی مورد نیاز	۰	۰	۰	۰	۰	۰	۰	۰
جمع اعتبارات ملی مورد نیاز						تبعیه ۳ ماده ۱۱	۰	۰	۰	۰	۰	۰	۰	۰

فصل	کد فصل	برنامه	کد برنامه	هدف/عملیات	واحد اندازه گیری	حجم کل عملیات		
						جمع منابع مورد نیاز	جمع اعتبارات ملی	جمع اعتبارات استانی
کشاورزی و منابع طبیعی	۱۳۰۶۰۰۰۰۰۰۰۰	بررسی، کنترل و پایش بیماری‌های واگیر و قرنطینه‌ای دام، طیور و آبریان	۱۳۰۶۰۱۵۰۰۰	پایش طیور	مورد	۱۰۴	۰	۱۰۴
					۱۳۹۷	۱۰۶	۰	۱۰۶
					۱۳۹۸	۱۰۸	۰	۱۰۸
					۱۳۹۹	۱۱۰	۰	۱۱۰
					۱۴۰۰	۱۱۳	۰	۱۱۳
					حجم کل عملیات	۵۴۱	۰	۵۴۱
					جمع منابع مورد نیاز	۱۰۶۵	۰	۱۰۶۵
					۱۳۹۶	۰	۰	۰
					۱۳۹۷	۰	۰	۰
					۱۳۹۸	۰	۰	۰
کشاورزی و منابع طبیعی	۱۳۰۶۰۰۰۰۰۰۰۰	بررسی، کنترل و پایش بیماری‌های واگیر و قرنطینه‌ای دام، طیور و آبریان	۱۳۰۶۰۱۵۰۰۰	بازدید از مراکز عرضه	مورد	۵۵۳۸	۰	۵۵۳۸
					۱۳۹۷	۵۶۴۹	۰	۵۶۴۹
					۱۳۹۸	۵۷۶۲	۰	۵۷۶۲
					۱۳۹۹	۵۸۷۷	۰	۵۸۷۷
					۱۴۰۰	۵۹۹۵	۰	۵۹۹۵
					حجم کل عملیات	۲۸۸۲۱	۰	۲۸۸۲۱
					جمع منابع مورد نیاز	۴۸۶۲	۰	۴۸۶۲
					۱۳۹۶	۰	۰	۰
					۱۳۹۷	۰	۰	۰
					۱۳۹۸	۰	۰	۰
کشاورزی و منابع طبیعی	۱۳۰۶۰۰۰۰۰۰۰۰	بررسی، کنترل و پایش بیماری‌های واگیر و قرنطینه‌ای دام، طیور و آبریان	۱۳۰۶۰۱۵۰۰۰	نمونه برداری از مراکز عرضه	مورد	۱۱۳	۰	۱۱۳
					۱۳۹۷	۱۱۵	۰	۱۱۵
					۱۳۹۸	۱۱۸	۰	۱۱۸
					۱۳۹۹	۱۲۰	۰	۱۲۰
					۱۴۰۰	۱۲۲	۰	۱۲۲
					حجم کل عملیات	۵۸۸	۰	۵۸۸
					جمع منابع مورد نیاز	۲۵۴	۰	۲۵۴
					۱۳۹۶	۰	۰	۰
					۱۳۹۷	۰	۰	۰
					۱۳۹۸	۰	۰	۰
منابع داخلی مورد نیاز	جمع منابع داخلی مورد نیاز	جمع اعتبارات استانی مورد نیاز	۱۰۶۵	سایر	۱۳۹۶	۰	۰	۰
					۱۳۹۷	۰	۰	۰
					۱۳۹۸	۰	۰	۰
					۱۳۹۹	۰	۰	۰
					۱۴۰۰	۰	۰	۰
					جمع اعتبارات ملی مورد نیاز	۰	۰	۰
					۱۳۹۶	۱۹۱	۰	۱۹۱
					۱۳۹۷	۲۱۲	۰	۲۱۲
					۱۳۹۸	۲۱۶	۰	۲۱۶
					۱۳۹۹	۲۲۰	۰	۲۲۰
۱۴۰۰	۲۲۶	۰	۲۲۶					
جمع اعتبارات استانی مورد نیاز	۴۸۶۲	۰	۴۸۶۲					
۱۳۹۶	۰	۰	۰					
۱۳۹۷	۰	۰	۰					
۱۳۹۸	۰	۰	۰					
۱۳۹۹	۰	۰	۰					
۱۴۰۰	۰	۰	۰					
جمع منابع داخلی مورد نیاز	۰	۰	۰					
تیمبره ۳ ماهه ۱۱								

۳-۸-۱- مدیریت امور عشایر استان

ارائه خدمات پشتیبانی به کوچندگان شامل تامین آب آشامیدنی بهداشتی در یوردهای عشایری، تامین آب شرب دام در مناطق، احداث ساختمان و تاسیسات زیر بنایی و ابنیه فنی، احداث راه، مرمت و نگهداری ایلمراه‌های عشایری، استفاده از انرژی‌های نو (سامانه‌های خورشیدی) در مناطق عشایری، مکانیابی کانون‌های توسعه و مطالعات کاربردی توزیع سوخت فسیلی، تثبیت حقوق عرفی عشایر و افزایش نرخ مشارکت‌های اجتماعی و نظارت بر عملکرد شبکه تعاونی‌های عشایری از وظایف مدیریت امور عشایر می‌باشد.

۳-۸-۱-۱- تصویر وضع موجود بخش امور عشایر

جدول ۳-۱۲ وضعیت طرح ساماندهی به عشایر در سال پایه ۱۳۹۵

ردیف	شرح	واحد	مقدار
۱	ارائه خدمات پشتیبانی به کوچندگان	خانوار	۴۷
۲	ساماندهی و ساماندهی تشکلهای تعاونی و مشارکت مردمی	خانوار	۴۴
۳	میزان افزایش گوشت قرمز	تن	۱۹۲
۴	برخورداری از راه مناسب عشایر	خانوار	۲۷
۵	میزان برخورداری از آب آشامیدنی	خانوار	۴۱

ماخذ: اداره کل امور عشایر استان تهران

۳-۸-۲- اهداف کلی بخش امور عشایر در شهرستان اسلامشهر

- تامین عدالت اجتماعی با رفع محرومیت از مناطق عشایری و تعدیل نابرابری‌های موجود بین جوامع عشایری با جوامع شهری و روستایی
- ساماندهی به کوچ و اسکان عشایر کوچنده
- توسعه اجتماعی، مهندسی فرهنگی و حفظ هویت ایرانی - اسلامی و میراث معنوی عشایر
- ارتقاء کیفیت زندگی، بهبود و توسعه منابع انسانی، تولید، اشتغال و درآمد عشایر کوچنده

۳-۸-۳- راهبردهای دستیابی به اهداف کلی بخش امور عشایر در شهرستان اسلامشهر

- ارتقاء سطح برخورداری‌ها و شاخص‌های توسعه انسانی، اجتماعی و اقتصادی عشایر
- افزایش پوشش آموزش‌های رسمی و ارتقای سطح مهارت و دانش عشایر با محوریت توسعه آموزش‌های ترویجی و فنی و حرفه‌ای
- تثبیت حقوق عرفی و قانونی عشایر نسبت به مراتع و ایلمراه‌ها به منظور جلوگیری از تخریب و تصرف آن‌ها
- تقویت، توسعه و حمایت از تشکلهای عشایری (تعاونی‌های عشایری، صندوق توسعه بخش کشاورزی عشایری، صندوق خرد زنان و...)

- توسعه فعالیت‌ها، ارتقای بهره‌وری نظام تولید و تنوع بخشی به اشتغال و درآمد عشایر و بهبود فضای کسب و کار بر پایه فن آوری مناسب
- ساماندهی نظام سکونتگاهی و فضاهای کالبدی محل استقرار (بیلاقی و قشلاقی) و کانون‌های اسکان عشایر داوطلب
- ارتقای شاخص‌های توسعه، افزایش سطح برخورداری‌ها و خدمات رسانی موثر به عشایر برای بهبود کیفیت زندگی
- استفاده مناسب از منابع آب و خاک، توسعه و تکمیل زیرساخت‌ها، افزایش بهره‌وری تولید و ارتقای شاخص‌های توسعه اجتماعی و اقتصادی به منظور افزایش انگیزه کوچ، فعالیت و حضور جوانان در مناطق عشایری
- ساماندهی نظام تولید و مبادلات، زمینه‌سازی برای حفظ و افزایش سرمایه گذاری در مناطق عشایری و حمایت از محصولات و فراورده‌های تولیدی ارگانیک و سالم عشایری

۳-۸-۴ - سیاست‌های دستیابی به اهداف کلی بخش امور عشایر در شهرستان اسلامشهر

- توانمندسازی تشکل‌ها با تاکید بر بهبود مدیریتی و کارشناسی و شایسته‌سالاری و دانایی محوری
- افزایش سرمایه صندوق توسعه بخش کشاورزی عشایری با مشارکت عشایر و تشکل‌های مربوطه
- احقاق حقوق عرفی عشایر نسبت به عرصه‌های مرتعی و فرآیند تکمیل ممیزی مراتع
- اهتمام برای حفاظت و جلوگیری از تخریب و تصرف ایله‌ها و اطرافگاه‌ها و حریم آن‌ها و بازگرداندن عرصه‌های تخریب و تصرف شده با استفاده از ظرفیت‌های قانونی
- فراهم نمودن ساز و کارهای لازم برای پایش مستمر نیازها و انجام مطالعات نیازسنجی برنامه‌های توسعه و ساماندهی عشایر
- تنظیم مدیریت کوچ و چرا بر اساس ضوابط و مقررات، شرایط اکولوژیکی مناطق و با مشارکت بهره‌برداران
- تلفیق مهارت و دانش بومی عشایر با دستاوردهای علمی- پژوهشی و اصول فنی در روند ساماندهی به مدیریت کوچ و چرا
- ارتقاء راندمان تولید و بهره‌وری منابع با ترویج فن آوری مناسب و روش‌های نوین تولید
- خروج از اقتصاد متکی بر دام و مرتع و گسترش فعالیت و کسب و کارهای جدید در مناطق عشایری
- مطالعه محل‌های استقرار عشایر و امکان‌سنجی تمرکز و تجمیع آنها
- فراهم نمودن زیربناهای سکونتی مناسب در مناطق بیلاقی و قشلاقی
- بهبود شاخص‌های توسعه در مناطق عشایری
- تسهیل شرایط کوچ و استقرار عشایر
- شناسایی مناطق مستعد و توسعه و ترویج گردشگری فرهنگی و طبیعی در مناطق عشایری با همکاری دستگاه‌های ذیربط

۳-۸-۵- اهداف کمی و منابع مالی مورد نیاز بخش مدیریت امور عشایر استان شهرستان اسلامشهر طی برنامه ششم

فصل	کد فصل	برنامه	کد برنامه	هدف عملیات	حجم کل عملیات		
					حجم کل عملیات	جمع منابع مورد نیاز	
مسکن و عمران شهری، روستایی و عشایری	۱۵۲۰۰۰۰۰۰	ساماندهی عشایر	۱۵۰۲۰۰۵۰۰۰	ارائه خدمات پشتیبانی به کوچندگان	خانوار	۴۷	۲۷۲۳
					خانوار	۴۷	۰
					خانوار	۴۷	۰
					خانوار	۴۷	۰
					خانوار	۴۷	۰
					خانوار	۴۷	۰
					خانوار	۴۷	۰
					خانوار	۴۷	۰
					خانوار	۴۷	۰
					خانوار	۴۷	۰
مسکن و عمران شهری، روستایی و عشایری	۱۵۲۰۰۰۰۰۰	ساماندهی عشایر	۱۵۰۲۰۰۵۰۰۰	سازماندهی و ساماندهی تشکل‌های تعاونی و مشارکت مردمی	خانوار	۴۵	۱۴۰۷
					خانوار	۴۵	۰
					خانوار	۴۵	۰
					خانوار	۴۵	۰
					خانوار	۴۵	۰
					خانوار	۴۵	۰
					خانوار	۴۵	۰
					خانوار	۴۵	۰
					خانوار	۴۵	۰
					خانوار	۴۵	۰
مسکن و عمران شهری، روستایی و عشایری	۱۵۲۰۰۰۰۰۰	ساماندهی عشایر	۱۵۰۲۰۰۵۰۰۰	میزان افزایش گوشت قرمز	تن	۱۹۵	۲۳۵۰
					تن	۱۹۷	۰
					تن	۱۹۷	۰
					تن	۱۹۷	۰
					تن	۱۹۷	۰
					تن	۱۹۷	۰
					تن	۱۹۷	۰
					تن	۱۹۷	۰
					تن	۱۹۷	۰
					تن	۱۹۷	۰
جمع منابع داخلی مورد نیاز	۱۳۹۶	تسهیلات بانکی	۱۳۹۶	جمع اعتبارات استانی مورد نیاز	جمع اعتبارات ملی مورد نیاز	۱۳۹۶	۰
					جمع اعتبارات ملی مورد نیاز	۱۳۹۶	۰
					جمع اعتبارات ملی مورد نیاز	۱۳۹۶	۰
					جمع اعتبارات ملی مورد نیاز	۱۳۹۶	۰
					جمع اعتبارات ملی مورد نیاز	۱۳۹۶	۰
					جمع اعتبارات ملی مورد نیاز	۱۳۹۶	۰
					جمع اعتبارات ملی مورد نیاز	۱۳۹۶	۰
					جمع اعتبارات ملی مورد نیاز	۱۳۹۶	۰
					جمع اعتبارات ملی مورد نیاز	۱۳۹۶	۰
					جمع اعتبارات ملی مورد نیاز	۱۳۹۶	۰
منابع داخلی مورد نیاز	۱۳۹۶	تسهیلات بانکی	۱۳۹۶	جمع اعتبارات استانی مورد نیاز	جمع اعتبارات ملی مورد نیاز	۱۳۹۶	۰
					جمع اعتبارات ملی مورد نیاز	۱۳۹۶	۰
					جمع اعتبارات ملی مورد نیاز	۱۳۹۶	۰
					جمع اعتبارات ملی مورد نیاز	۱۳۹۶	۰
					جمع اعتبارات ملی مورد نیاز	۱۳۹۶	۰
					جمع اعتبارات ملی مورد نیاز	۱۳۹۶	۰
					جمع اعتبارات ملی مورد نیاز	۱۳۹۶	۰
					جمع اعتبارات ملی مورد نیاز	۱۳۹۶	۰
					جمع اعتبارات ملی مورد نیاز	۱۳۹۶	۰
					جمع اعتبارات ملی مورد نیاز	۱۳۹۶	۰
فروش آراضی با صندوق توسعه	۱۳۹۶	تسهیلات بانکی	۱۳۹۶	جمع اعتبارات استانی مورد نیاز	جمع اعتبارات ملی مورد نیاز	۱۳۹۶	۰
					جمع اعتبارات ملی مورد نیاز	۱۳۹۶	۰
					جمع اعتبارات ملی مورد نیاز	۱۳۹۶	۰
					جمع اعتبارات ملی مورد نیاز	۱۳۹۶	۰
					جمع اعتبارات ملی مورد نیاز	۱۳۹۶	۰
					جمع اعتبارات ملی مورد نیاز	۱۳۹۶	۰
					جمع اعتبارات ملی مورد نیاز	۱۳۹۶	۰
					جمع اعتبارات ملی مورد نیاز	۱۳۹۶	۰
					جمع اعتبارات ملی مورد نیاز	۱۳۹۶	۰
					جمع اعتبارات ملی مورد نیاز	۱۳۹۶	۰

فصل	کد فصل	برنامه	کد برنامه	هدف / عملیات	واحد اندازه گیری
مسکن و عمران شهری، روستایی و عشایری	۱۵۲۰۰۰۰۰۰۰	ساماندهی عشایر	۱۵۲۰۲۰۰۵۰۰۰	تامین و توزیع سوخت	خانوار
مسکن و عمران شهری، روستایی و عشایری	۱۵۲۰۰۰۰۰۰۰	ساماندهی عشایر	۱۵۲۰۲۰۰۵۰۰۰	برخورداری از راه مناسب عشایر	خانوار
مسکن و عمران شهری، روستایی و عشایری	۱۵۲۰۰۰۰۰۰۰	ساماندهی عشایر	۱۵۲۰۲۰۰۵۰۰۰	میزان برخورداری از آب آشامیدنی	خانوار
					۴۳
					۴۵
					۴۸
					۵۱
					۵۴
					۲۴۱
					۲۸۹۴
					۱۳۹۶
					۱۳۹۷
					۱۳۹۸
					۱۳۹۹
					۱۴۰۰
					جمع اعتبارات ملی مورد نیاز
					۱۳۹۶
					۱۳۹۷
					۱۳۹۸
					۱۳۹۹
					۱۴۰۰
					جمع اعتبارات استانی مورد نیاز
					۱۳۹۶
					۱۳۹۷
					۱۳۹۸
					۱۳۹۹
					۱۴۰۰
					درآمد اختصاصی
					ظرفیت خیرین ماده ۱۰ و ۱۸ قانون الصاق ۲
					تسهیلات بانکی
					ارزش افزوده
					۱۳۹۶
					۱۳۹۷
					۱۳۹۸
					۱۳۹۹
					۱۴۰۰
					جمع منابع داخلی مورد نیاز
					فروش اراضی با صندوق توسعه

۳-۹- بخش محیط زیست

۳-۹-۱- مقدمه

محیط زیست به عنوان یکی از مهمترین ارکان توسعه پایدار محسوب می‌شود و رشد سایر بخش‌ها در گرو پایداری و کارکرد صحیح آن معنا و مفهوم پیدا می‌کند. توسعه پایدار به عنوان دسترسی به ارزش‌هایی است که مورد نیاز و خواسته مردم است، به طوری که خللی در تأمین نیازهای نسل‌های آینده به وجود نیاید. اولین برنامه برای رسیدن توسعه پایدار را می‌توان اقداماتی در جهت حفظ منابع طبیعی و جلوگیری از تخریب محیط زیست دانست. اداره کل حفاظت محیط زیست استان نیز همچون دیگر واحدهای تابعه سازمان حفاظت محیط زیست کشور در سایر مراکز استانی، از سال ۱۳۵۰ تاکنون با همین عنوان در تحقق رسالت‌های فرانسلی و فرباشی و انجام وظایف قانونی خود مفتخر به خدمتگزاری به مردم شریف استان تهران بوده است.

مهمترین اهداف این اداره کل را می‌توان در اصل ۵۰ قانون اساسی جمهوری اسلامی ایران یافت که تصریح در حفاظت از محیط زیست و تضمین بهره‌مندی درست و مستمر از محیط زیست و همسو با توسعه پایدار دارد. همچنین پیشگیری و ممانعت از تخریب و آلودگی محیط زیست و حفاظت از تنوع زیستی استان از دیگر اهداف کلانی است که این بخش دنبال می‌کند.

از منظر حاکمیتی و تصدی‌گری، بخش محیط زیست و به تبع آن اداره کل حفاظت محیط زیست استان دارای تکالیف و وظایف زیر است:

- اجرای قوانین و ضوابط مربوط به استقرار و فعالیت واحدهای صنعتی و خدماتی
- کنترل واحدهای آلوده کننده محیط زیست و الزام آنها به رعایت ضوابط و استانداردهای موجود و جلوگیری از ادامه فعالیت واحدهای آلاینده
- نمونه برداری، بررسی و کنترل مواد آلوده کننده محیط زیست در مراکز شهری و صنعت
- جلب همکاری دستگاه‌های اجرایی استان به منظور رعایت ملاحظات زیست محیطی
- انجام طرح‌های مطالعاتی با همکاری مراکز دانشگاهی
- رسیدگی به شکوائیه‌ها و اختلافات مربوط به مسائل محیط زیست
- تعیین و شناسایی زیستگاه‌ها و روابط بوم شناختی موجود بین گونه‌های حیات وحش و محیط آنها
- حفاظت از ذخایر طبیعی و تنوع زیستی در مناطق تحت پوشش
- ارائه راهکار و پیشنهاد جهت ترمیم اثرات سوء ناشی از فعالیت‌های گذشته در محیط زیست طبیعی
- سرشماری وحوش و تعیین میزان بهره برداری اصولی از حیات وحش استان
- تهیه و آماده نمودن نمونه‌های گیاهی، جانوری و غیره برای موزه‌های تاریخ طبیعی استان
- بازرسی و نظارت بر عملکرد اجرایی واحدهای تابعه اداره کل و رسیدگی به شکایات مردمی
- اجرای قوانین شکار و صید قوانین حفاظت و بهسازی محیط زیست

- نشر فرهنگ زیست محیطی در بین افراد جامعه
- مشارکت فعال در تهیه و تدوین برنامه‌های کوتاه مدت، میان مدت و بلند مدت محیط زیست استان

۳-۹-۲- وضعیت تولید و دفن پسماند

جدول ۳-۱۳ میزان تولید پسماند (تن در روز)

نوع پسماند	شهرستان	استان	درصد نسبت به استان
پسماند عادی	۴۱۱	۱۱۰۳۶	۳.۷
پسماند پزشکی	۶۷۰ کیلوگرم در روز	۱۱۵.۴۶	۰.۵۸
ساختمانی و عمرانی	۱۲۳۰	۶۱۵.۰۲	۲

ماخذ: اداره کل حفاظت محیط زیست استان تهران

جدول ۳-۱۴ مراکز تخلیه نخاله ساختمانی

نام مرکز	محل
گود استقلال	واقع در روستای حسن آباد خالصه مجاور با رودخانه فصلی سالور
محل سابق زباله اسلامشهر	واقع در روستای چیچکلو مجاور با رودخانه فصلی سالور
مرکز تخلیه نخاله واقع در کوره‌های شمس آباد	کوره‌های متروکه آجر پزی شمس آباد

جدول ۳-۱۵ وضعیت دفع پسماند

شهر	تعداد ایستگاه میانی	نحوه دفع
اسلامشهر	۱ ایستگاه (سالور)	انتقال به مرکز دفن رود شور
احمد آباد مستوفی	۱ ایستگاه (خیابان گلشهر)	انتقال به مرکز دفن رود شور
چهار دانگه	در حال تاسیس	انتقال به مرکز دفن کهریزک

۳-۹-۳- وضعیت واحدهای صنعتی و کارگاهی

عنوان	تعداد
تعداد کل واحدهای صنعتی، صنوف کارگاهی فعال	حدود ۱۰۴۰ (۳۷۰ واحد صنعتی)
تعداد واحدهای صنعتی دارای مجوز زیست محیطی	حدود ۲۲۰
مجموع‌های صنفی و کارگاهی	حدود ۶ (مساحت ۵۳۸ هکتار)

۳-۹-۴- عمده ترین مشکلات زیست محیطی شهرک‌ها و نواحی صنعتی شهرستان

- فعالیت صنایع غیر مجاز و آلاینده از جمله آبکاری‌ها و ریخته گری‌ها
- واحدهای کشتارگاهی در محور اتوبان تهران - قم
- پسماند سوزی
- تخلیه پسماند در حاشیه رودخانه کن

۳-۹-۵- اهداف کلی بخش محیط زیست

- کاهش انتشار آلاینده‌های زیست محیطی
- جلوگیری از تخریب و آلودگی محیط زیست و منابع طبیعی و احیا آنها
- حفاظت و احیای تنوع زیستی
- حکمرانی مطلوب محیط زیستی
- دستیابی به اهداف توسعه پایدار

۳-۹-۶- راهبردهای دستیابی به اهداف کلی محیط زیست

ردیف	اهداف کلی	راهبردهای رسیدن به هدف کلی
۱	کاهش انتشار آلاینده‌های زیست محیطی	<ul style="list-style-type: none"> - توسعه اقتصاد کم کربن - توسعه فناوری‌های سبز و ارتقاء بهره‌وری سبز - بهبود کیفیت هوا، آب و خاک - کنترل انتشار گازهای گلخانه‌ای
۲	جلوگیری از تخریب و آلودگی محیط زیست و منابع طبیعی و احیا آنها	<ul style="list-style-type: none"> - حفاظت و بهره‌برداری خردمندانه از منابع طبیعی - اعمال هزینه‌های آلودگی و تخریب محیط زیست در ارزیابی و محاسبات طرح‌ها و اقتصاد - مدیریت و کاهش مصرف کود و سم شیمیایی
۳	حفاظت و احیای تنوع زیستی	<ul style="list-style-type: none"> - حفظ تنوع زیستی و بهبود شرایط زیست بوم‌های خسارت دیده، بحرانی
۴	حکمرانی مطلوب محیط زیستی	<ul style="list-style-type: none"> - مدیریت یکپارچه، کنترل و بهبود کمی و کیفی منابع آب، خاک و هوا - تمرکززدایی و واگذاری مسئولیت‌ها و تقسیم وظایف بر اساس تخصص و مهارت و استفاده از جوامع محلی - ارتقای آموزش و مشارکت‌های مردمی برای حفاظت از محیط زیست و منابع طبیعی - ارزشگذاری خدمات تنوع زیستی، محاسبه خسارت و سبز شدن حساب‌های ملی - توسعه و اشاعه اطلاعات زیست محیطی
۵	دستیابی به اهداف توسعه پایدار	<ul style="list-style-type: none"> - تعیین ظرفیت و توان اکولوژیک - تعیین ردپای اکولوژیک - نظارت بر نحوه تغییرات کاربری اراضی
۶	ساماندهی صنایع	<ul style="list-style-type: none"> - انتقال صنایع مزاحم و انتقالی به شهرک‌های صنعتی موجود - استفاده از پتانسیل‌های موجود جهت جلوگیری از رشد صنعت
۷	ارتقاء منابع مالی	<ul style="list-style-type: none"> - تامین منابع مالی با استفاده از ظرفیت‌های قانونی موجود داخلی

۳-۹-۷- سیاست‌ها و اقدامات اساسی محیط زیست

ردیف	راهبردها	سیاست‌ها	اقدامات اساسی
۱	توسعه اقتصاد کم کربن	<ul style="list-style-type: none"> - اتخاذ سیاست‌های تشویقی و تنبیهی در جهت کاهش آلاینده‌گی و حمایت از انرژی‌های نو و تجدیدپذیر - استفاده از ابزارهای مالی مانند وضع عوارض و مالیات بر واحدهای ایجاد کننده آلاینده‌گی و استفاده در جهت اهداف زیست محیطی - درونی کردن هزینه‌های تخریب و آلودگی محیط زیست در هزینه فایده طرح‌ها و پروژه‌های اثر گذار بر محیط زیست 	<ul style="list-style-type: none"> - کمک فنی به بنگاه‌ها به منظور تغییر تکنولوژی برای کاهش آلاینده‌گی و تولید محصولات با آلاینده‌گی کمتر - اختصاص بخشی از عوارض حاصل از آلاینده‌گی صنایع به محیط زیست (تبصره ۱ ماده ۳۸ قانون مالیات بر ارزش افزوده) از سوی متولیان امر با ایجاد محل قانونی - حمایت از صنایع جهت اعطای تسهیلات کم بهره برای بازسازی و نوسازی صنایع فرسوده - حمایت از توسعه سیستم ریلی درون شهری و برون شهری در صورت در نظر گرفتن جوانب زیست محیطی و انجام بررسی‌های لازم در راستای کاهش انتشار گازهای آلاینده و گلخانه‌ای - اجرای برنامه‌های کاهش انتشار گازهای آلاینده در بخش‌های کشاورزی، صنعت، انرژی - نظارت بر ایجاد سیستم پایش لحظه‌ای آلودگی در صنایع بزرگ
۲	توسعه فناوری‌های سبز، ارتقای بهره‌وری سبز، گسترش اقتصاد سبز و کارآفرینی سبز	<ul style="list-style-type: none"> - حمایت جهت معافیت‌های مالیاتی در خصوص فناوری‌های سبز - توسعه رویکرد بوم‌شناسی صنعتی - استقرار نظام جامع مدیریت اجرایی پسماندها - توسعه و حمایت از صنایع بازیافت - توسعه ساز و کارهای اجرای بهره‌وری سبز - فرهنگ سازی و گسترش اقتصاد سبز با توجه به اقتصاد مقاومتی - حمایت از کارآفرینی سبز - برقراری اصل احتیاطی در توسعه فناوری‌ها و مرز دانش در حوزه زیست فن آوری، نانو تکنولوژی و علوم شناختی زیست محیطی 	<ul style="list-style-type: none"> - معرفی جهت برخورداری از وام‌های کم بهره برای توسعه فناوری سبز - حمایت از توسعه صنایع بازیافت و فناوری‌های سبز - حمایت و پشتیبانی از پژوهش‌های کاربردی برای توسعه فناوری‌های سبز - مشارکت در تدوین شاخص‌ها و معیارهای بهره‌وری سبز - توسعه و تدوین برنامه‌های آموزشی برای اشاعه بهره‌وری سبز - نظارت بر تدوین و اجرای برنامه بازیافت پسماندها - مشارکت در طراحی مدل مناسب خرید خدمات مدیریت پسماند با در نظر گرفتن ضوابط و ملاحظات زیست محیطی - استقرار نظام جامع مدیریت پسماندها با استقرار نظام ارزیابی، نظارت و پایش - حمایت از بخش خصوصی و نظارت بر ارتقاء کیفیت مدیریت پسماندهای پزشکی با لحاظ چرخه تفکیک، جمع‌آوری و دفع مجزا - نظارت بر ساماندهی مدیریت بازیافت

ردیف	راهبردها	سیاست‌ها	اقدامات اساسی
			و مشارکت در تدوین نظام بازرسی فنی و بهداشتی فعالیت‌های بازیافت
۳	بهبود کیفیت هوا، آب و خاک	<ul style="list-style-type: none"> - مطالعه و بررسی آلاینده‌های هوا، آب و خاک - شناسایی و بهسازی مناطق دارای خاک‌های آلوده - توسعه فناوری‌های پالایش خاک بویژه گیاه پالایی - استفاده از سازو کارهای اقتصادی برای بهبود کیفیت آب و هوا از جمله استفاده از مجوزهای قابل مبادله - توسعه سیستم‌های پایش آلاینده‌های آب، هوا و خاک - استقرار نظام جامع مدیریت پسماند - - 	<ul style="list-style-type: none"> - توسعه و تکمیل سیستم پایش منابع آب و هوا و خاک - اجرای مطالعات موردی برای پالایش خاک با استفاده از گیاهان - مشارکت در تدوین دستورالعمل‌های لازم برای نظارت و ارزیابی فعالیت‌های تولیدی و زیربنایی اثرگذار بر محیط زیست - کمک فنی به بنگاه‌ها به منظور تغییر تکنولوژی برای کاهش آلاینده‌گی و کاهش مصرف آب و تولید محصولات با آلاینده‌گی کمتر - حمایت و پشتیبانی از فناوری‌های بهسازی و پاکسازی محیط زیست - حمایت از پروژه‌های تحقیقاتی کاربردی برای پالایش منابع آب و خاک و در زمینه کاهش آلودگی‌های هوا - تقویت و توانمندسازی آزمایشگاه‌های سنجش آلاینده‌های آب، هوا و خاک - معرفی و حمایت جهت اعطای وام‌های کم بهره برای صنایع جهت تصفیه آلاینده‌های آب، خاک و هوا - تهیه بانک اطلاعات آلاینده‌های آب، خاک و هوا
۴	کنترل انتشار گازهای گلخانه‌ای	<ul style="list-style-type: none"> - استفاده از ابزارهای مالی و پولی (مالیات بر کربن) برای کاهش انتشار گازهای گلخانه‌ای - توسعه پوشش‌های گیاهی برای جذب گازهای گلخانه‌ای - توسعه فناوری‌های جذب گازهای گلخانه‌ای - توانمندسازی برای جذب منابع مالی از طریق کمک‌های بین المللی نظیر بانک جهانی، جایکا، یونپ و... - حمایت و معرفی جهت اعطای وام‌های کم بهره به تولید کنندگان جهت کاهش انتشار گازهای گلخانه‌ای - توسعه فناوری‌های پاک و غیر آلاینده 	<ul style="list-style-type: none"> - مشارکت در تدوین استانداردهای انتشار گازهای گلخانه‌ای - مشارکت در روزآمد کردن استانداردهای انتشار گازهای گلخانه‌ای - استفاده از سازوکارهای اقتصادی برای کاهش انتشار از جمله سیستم‌های مجوزهای قابل مبادله - استفاده از ظرفیت‌ها و کمک‌های بین المللی - نظارت بر مکان‌های دفع پسماندهای شهری به منظور کاهش انتشار گاز متان - پیگیری جهت استفاده از سازوکارهای قیمتی از جمله مالیات بر کربن برای کاهش انتشار گازهای گلخانه‌ای

۳-۹-۸- اهداف کمی و منابع مالی مورد نیاز بخش محیط زیست شهرستان اسلامشهر طی برنامه ششم

فصل	کد فصل	برنامه	کد برنامه	هدف/عملیات	حجم کل عملیات		اعتبارات ملی		اعتبارات استانی		منابع داخلی مورد نیاز	
					واحد اندازه گیری	مقیاس	جمع منابع مورد نیاز	جمع اعتبارات ملی مورد نیاز	جمع اعتبارات استانی مورد نیاز	ارزش افزوده	جمع منابع داخلی مورد نیاز	فروش آراضی با صندوق توسعه
کاهش آلودگی	۱۴۰۳۰۰۰۰۰۰۰۰	پایش و مدیریت آلاینده‌ها	۱۴۰۳۰۰۰۰۱۰۰۰	میزان کاهش انتشار گازهای گلخانه‌ای نسبت به روند موجود	میلیون تن در سال	۰.۲۱	۰	۰	۰	۰	۰	
کاهش آلودگی	۱۴۰۳۰۰۰۰۰۰۰۰	پایش و مدیریت آلاینده‌ها	۱۴۰۳۰۰۰۰۱۰۰۰	نظارت بر نصب، ارتقا و توسعه سیستم‌های جمع آوری و تصفیه پساب و فاضلاب	درصد	۶	۰	۰	۰	۰	۰	
کاهش آلودگی	۱۴۰۳۰۰۰۰۰۰۰۰	پایش و مدیریت آلاینده‌ها	۱۴۰۳۰۰۰۰۱۰۰۰	نظارت بر نصب، ارتقا و توسعه سیستم‌های بازچرخانی پساب و فاضلاب	درصد	۳	۰	۰	۰	۰	۰	
کاهش آلودگی	۱۴۰۳۰۰۰۰۰۰۰۰	پایش و مدیریت آلاینده‌ها	۱۴۰۳۰۰۰۰۱۰۰۰	خود اظهاری در پایش منابع صنعتی، خدماتی و معدنی	درصد	۵	۰	۰	۰	۰	۰	
کاهش آلودگی	۱۴۰۳۰۰۰۰۰۰۰۰	پایش و مدیریت آلاینده‌ها	۱۴۰۳۰۰۰۰۱۰۰۰	اجرای برنامه جامع کاهش آلودگی هوا	درصد	۵	۲۶۷۶۰۰	۲۶۷۶۰۰	۰	۰	۰	
						۴	۳۰۰۰۰۰۰	۳۰۰۰۰۰۰	۰	۰	۰	
						۷	۲۸۴۰۰۰	۲۸۴۰۰۰	۰	۰	۰	
						۷	۴۷۰۰۰۰	۴۷۰۰۰۰	۰	۰	۰	
						۹	۶۶۰۰۰۰	۶۶۰۰۰۰	۰	۰	۰	
						۱۲	۸۸۰۰۰۰	۸۸۰۰۰۰	۰	۰	۰	
						۳۹۰						
						۲۶۷۶۰۰						
						۰						
						۰						
						۰						
						۰						
						۰						
						۰						
						۰						
						۰						
						۰						
						۰						
						۰						
						۰						
						۰						
						۰						
						۰						
						۰						
						۰						
						۰						
						۰						

فصل	کد فصل	برنامه	کد برنامه	هدف/ عملیات	حجم کل عملیات		اعتبارات ملی		اعتبارات استانی		منابع داخلی مورد نیاز				
					واحد اندازه گیری	درصد	جمع منابع مورد نیاز	جمع اعتبارات ملی مورد نیاز	جمع اعتبارات استانی مورد نیاز	ارزش افزوده	جمع منابع داخلی مورد نیاز	فروش اراضی با صندوق توسعه			
کاهش آلودگی	۱۴۰۳۰۰۰۰۰۰	پایش و مدیریت آلاینده‌ها	۱۴۰۳۰۰۰۱۰۰۰	تدوین و اجرای برنامه جامع مقابله با گرد و غبار	درصد	۲	۰	۰	۰	۰	۰	۰	۰	۰	۰
کاهش آلودگی	۱۴۰۳۰۰۰۰۰۰	پایش و مدیریت آلاینده‌ها	۱۴۰۳۰۰۰۱۰۰۰	تدوین و اجرای برنامه جامع کاهش آلودگی صدا و امواج	درصد	۴	۰	۰	۰	۰	۰	۰	۰	۰	۰
کاهش آلودگی	۱۴۰۳۰۰۰۰۰۰	پایش و مدیریت آلاینده‌ها	۱۴۰۳۰۰۰۱۰۰۰	ایجاد سیستم پایش بر خط هوا (صنایع و غیره)	تعداد	۰	۰	۰	۰	۰	۰	۰	۰	۰	۰
کاهش آلودگی	۱۴۰۳۰۰۰۰۰۰	پایش و مدیریت آلاینده‌ها	۱۴۰۳۰۰۰۱۰۰۰	ایجاد سیستم پایش بر خط پساب و فاضلاب	تعداد	۰	۰	۰	۰	۰	۰	۰	۰	۰	۰
کاهش آلودگی	۱۴۰۳۰۰۰۰۰۰	پایش و مدیریت آلاینده‌ها	۱۴۰۳۰۰۰۱۰۰۰	توانمندسازی آزمایشگاه‌های محیط زیست استان تهران جهت پایش	درصد	۴	۰	۰	۰	۰	۰	۰	۰	۰	۰
						۵									
						۷									
						۹									
						۱۱									
						۳۶۰									
						۱۵۸۰۰									
						۰									
						۷۴۰۰۰									
						۳۴۰۰۰۰۰									
						۳۵۶۰۰۰۰									
						۳۹۰۰۰۰۰									
						۴۲۰۰۰۰۰									
						۱۵۸۰۰									
						۰									
						۰									
						۰									
						۰									
						۰									
						۰									
						۰									
						۰									
						۰									
						۰									
						۰									
						۰									

فصل	کد فصل	برنامه	کد برنامه	هدف/ عملیات	حجم کل عملیات		اعتبارات ملی	اعتبارات استانی	منابع داخلی مورد نیاز				
					واحد اندازه گیری	درصد			جمع منابع مورد نیاز	ارزش افزوده	جمع منابع داخلی مورد نیاز	جمع منابع داخلی مورد نیاز	فروش اراضی با صندوق توسعه
کاهش آلودگی	۱۴۰۳۰۰۰۰۰۰	پایش و مدیریت آلاینده‌ها	۱۴۰۳۰۰۱۰۰۰	ایجاد، ارتقا و گسترش سیستم‌های پایش منابع محیط زیستی	درصد	۳	۳۳۵۰۰	۰	۱۳۹۶	۰	۰	۰	۰
کاهش آلودگی	۱۴۰۳۰۰۰۰۰۰	پایش و مدیریت آلاینده‌ها	۱۴۰۳۰۰۱۰۰۰	ارتقا مطالعات و تحقیقات علمی و بهره مندی از فناوری‌های نوآورانه در زمینه محیط زیست	درصد	۲	۲۰۰۰	۰	۱۳۹۷	۰	۰	۰	۰
کاهش آلودگی	۱۴۰۳۰۰۰۰۰۰	پایش و مدیریت آلاینده‌ها	۱۴۰۳۰۰۱۰۰۰	انتقال صنایع مزاحم و انتقالی به شهرک‌های صنعتی موجود	درصد	۳	۰	۰	۱۳۹۸	۰	۰	۰	۰
کاهش آلودگی	۱۴۰۳۰۰۰۰۰۰	پایش و مدیریت آلاینده‌ها	۱۴۰۳۰۰۱۰۰۰	توسعه استفاده از تکنولوژی‌های جدید و نوین در صنایع	درصد	۲	۰	۰	۱۳۹۹	۰	۰	۰	۰
کاهش آلودگی	۱۴۰۳۰۰۰۰۰۰	پایش و مدیریت آلاینده‌ها	۱۴۰۳۰۰۱۰۰۰	تامین منابع مالی با استفاده از ظرفیت‌های قانونی موجود داخلی و کمک‌های بین‌المللی	درصد	۲	۰	۰	۱۴۰۰	۰	۰	۰	۰
				جمع کل عملیات		۲۵۰	۲۳۷۰	۰	۱۴۰۰	۰	۰	۰	۰
				جمع منابع مورد نیاز		۳۳۵۰۰	۰	۰	۱۳۹۶	۰	۰	۰	۰
				جمع اعتبارات استانی مورد نیاز		۰	۰	۰	۱۳۹۷	۰	۰	۰	۰
				جمع اعتبارات ملی مورد نیاز		۰	۰	۰	۱۳۹۸	۰	۰	۰	۰
				جمع اعتبارات استانی مورد نیاز		۰	۰	۰	۱۳۹۹	۰	۰	۰	۰
				جمع اعتبارات استانی مورد نیاز		۰	۰	۰	۱۴۰۰	۰	۰	۰	۰
				ارزش افزوده		۱۵۰۰۰۰۰	۰	۰	۱۳۹۶	۰	۰	۰	۰
				جمع منابع داخلی مورد نیاز		۰	۰	۰	۱۳۹۷	۰	۰	۰	۰
				جمع منابع داخلی مورد نیاز		۰	۰	۰	۱۳۹۸	۰	۰	۰	۰
				جمع منابع داخلی مورد نیاز		۰	۰	۰	۱۳۹۹	۰	۰	۰	۰
				جمع منابع داخلی مورد نیاز		۰	۰	۰	۱۴۰۰	۰	۰	۰	۰

فصل	کد فصل	برنامه	کد برنامه	هدف/ عملیات	حجم کل عملیات	
					واحد اندازه گیری	واحد اندازه گیری
کاهش آلودگی	۱۴۰۳۰۰۰۰۰۰	پایش و مدیریت آلاینده‌ها	۱۴۰۳۰۰۱۰۰	تدوین و اجرای برنامه جامع آموزش محیط زیستی	درصد	۵
					درصد	۰
حفاظت از گونه‌های زیستی	۱۴۰۴۰۰۰۰۰۰	حفاظت و بهره برداری پایدار از زیست بوم‌های آبی	۱۴۰۴۰۰۱۰۰	حفاظت و احیاء تالاب‌ها و رودخانه‌ها	درصد	۵
					درصد	۴
					۵	۴
					۵	۶
				حجم کل عملیات	۲۵۰	۱۷۰
				جمع منابع مورد نیاز	۳۲۰۰	۳۰۰۰
اعتبارات ملی						
				جمع اعتبارات ملی مورد نیاز	۰	۰
اعتبارات استانی						
				جمع اعتبارات استانی مورد نیاز	۰	۵۶۰
				۱۳۹۷	۲۲۰۰۰۰	۶۹۰
				۱۳۹۸	۲۵۰۰۰۰	۸۲۰
				۱۳۹۹	۳۴۰۰۰۰	۹۳۰
				۱۴۰۰	۳۹۰۰۰۰	۳۰۰۰
منابع داخلی مورد نیاز						
				جمع منابع داخلی مورد نیاز	۰	۰
ارزش افزوده						
				۱۳۹۶	۰	۰
				۱۳۹۷	۰	۰
				۱۳۹۸	۰	۰
				۱۳۹۹	۰	۰
				۱۴۰۰	۰	۰
فروش اراضی با صندوق توسعه						
				جمع منابع داخلی مورد نیاز	۰	۰

فصل چهارم

امور زیربنایی



بخش انرژی

۴- فصل چهارم: امور زیربنایی در سند توسعه اقتصادی، اجتماعی و فرهنگی شهرستان اسلامشهر

۴-۱- حوزه برق

۴-۱-۱- مقدمه

شرکت‌های برق منطقه‌ای، توزیع نیروی برق استان و توزیع نیروی برق تهران بزرگ از کارگزاران وزارت نیرو با هدف کلی تامین برق مطمئن، مستمر و مطلوب با حداقل قیمت تمام شده می‌باشند. وظایف این سه شرکت، همانطور که در سیاست‌های کلان الگوی مصرف آمده است؛ صرفه جویی در مصرف انرژی با اعمال مجموعه‌ای متعادل از اقدامات قیمتی و غیرقیمتی به منظور کاهش مستمر «شاخص شدت انرژی» کشور به حداقل یک دوم میزان کنونی تا پایان برنامه ششم توسعه با تأکید بر سیاست‌های زیر:

- افزایش بازدهی نیروگاه‌ها، متنوع‌سازی منابع تولید برق و افزایش سهم انرژی‌های تجدید پذیر و نوین
 - گسترش تولید برق از نیروگاه‌های تولید پراکنده، کوچک مقیاس و پر بازده برق و تولید همزمان برق و حرارت
 - اولویت دادن به افزایش بهره‌وری در تولید، انتقال و مصرف انرژی در ایجاد ظرفیت‌های جدید تولید انرژی
 - پایش شاخص‌های کلان انرژی با ساز و کار مناسب
- طی سال‌های برنامه ششم می‌باشد.

۴-۱-۲- بررسی عملکرد گذشته و تبیین وضع موجود حوزه برق شهرستان اسلامشهر

حوزه انرژی بطور خاص تولید، تأمین و توزیع برق شاخص‌های متعددی رو در سه بخش تولید، توزیع و مصرف رو شامل می‌شود. حوزه تولید شاخص‌هایی چون ظرفیت پست‌های فوق توزیع، خطوط هوایی فوق توزیع و... و حوزه توزیع طول خطوط انتقال، و ظرفیت پست‌ها در بخش انتقال و حوزه مصرف شامل شاخص‌هایی چون تعداد و نوع مشترکین، و وضعیت مصرف بر حسب نوع مشترکین و کل مصرف و... است. عمده شاخص‌های یادشده در قالب جداول زیر برای شهرستان اسلامشهر به شرح ذیل ارائه شده است که نشان دهنده وضعیت موجود این شهرستان در حوزه برق می‌باشد. ضمناً اطلاعات منطقه تحت پوشش برای وقوف بر سایر پارامترهای موثر چون مساحت، جمعیت و انرژی مصرفی و... تحت جدول اطلاعات منطقه تحت پوشش ارائه شده است.

جدول ۴-۱ اطلاعات منطقه تحت پوشش در پایان سال ۹۶

ردیف	عنوان	واحد	عملکرد جدید سال ۹۶	مجموع موجود تا پایان سال ۹۶
۱	مساحت	کیلومتر مربع	۰	۱۹۵
۲	جمعیت	نفر	۱۶۸۰۰	۵۵۰۰۰۰
۳	مشترکین	مشترک	۳۷۱۰	۱۹۴۹۳۲
۴	انرژی تحویلی	میلیون کیلو وات ساعت	۵۳۴۴۹۹۹۵	۷۸۶۹۰۲۰۹۶
۵	انرژی مصرفی	میلیون کیلووات ساعت	۴۵۵۲۷۹۰۴	۶۹۱۷۲۹۶۹۴
۶	تلفات انرژی	درصد	۰.۲۰	۱۲.۱۰
۷	طول شبکه توزیع	کیلومتر	۱۴۶	۲۴۹۶
۸	ترانسفورماتورهای توزیع	دستگاه	۵۶	۱۸۳۱
۹	فیدرهای ۲۰kv	فیدر	۱	۳۵
۱۰	پیک بار	مگاوات	۱۱.۱۱	۱۶۰.۸۰
۱۱	روستاها برق دار	روستا	۰	۱۱
۱۲	کارکنان رسمی	نفر	-۱	۳۰

جدول ۱-۴ وضعیت موجود و مورد نیاز شبکه فوق توزیع و انتقال شهرستان اسلامشهر در برنامه ششم توسعه

ردیف	عنوان	واحد	وضعیت موجود	نیاز آینده	جمع
۱	ظرفیت پست‌ها در بخش انتقال (۲۳۰ کیلوولت)	مگا ولت آمپر	۲۵۴	۳۶۰	۶۱۴
۲	ظرفیت پست‌ها در بخش فوق توزیع	مگا ولت آمپر	۴۸۵	۲۴۵	۷۳۰
۳	طول خط انتقال (۲۳۰ کیلو ولت)	کیلومتر مدار	۱۷۷	۴	۱۸۱
۴	طول خط هوایی فوق توزیع	کیلومترممدار	۱۵۲	۶۰	۲۱۲

جدول ۲-۴ مقایسه تعداد مشترکین و مصرف انرژی در تعرفه‌های مختلف در سال ۹۶

تعرفه	خانگی	عمومی	کشاورزی	صنعتی	تجاری	آزاد	معاير	جمع کل
مشترک	۱۵۱۷۴۰	۱۷۸۷۰	۳۲۸	۹۷۹	۲۳۰۸۹	۱۹۷	۷۲۹	۱۹۴۹۳۲
درصد	۷۷.۸۴	۹.۱۶	۰.۱۶	۰.۵۳	۱۱.۸۴	۰.۱	۰.۳۷	۱۰۰
مصرف انرژی (مگاوات ساعت)	۲۸۷۸۵۱/۴۲	۶۹۹۹۵۱/۶۸	۵۰۲۰۸۷/۴۵	۲۲۸۱۹۴/۳۱	۷۹۶۷۷۱/۷۲	۸۱۰۷۰۳/۰	۲۳۳۷۶۶/۱۷	۵۴۳۳۹۶۱۶۳۳
درصد انرژی مصرفی	۴۶.۰۷	۱۱.۰۴	۷.۲۹	۲۱.۰۴	۱۱.۶۷	۰.۱۳	۲.۷۶	۱۰۰
میانگین نرخ فروش (ریال)	۸۶۳	۹۷۲	۳۸۰	۹۵۱	۲۵۹۱	۲۹۲۹	۰	۱۰۳۹

جدول ۳-۴ تعداد انشعابات نصب و اصلاح شده با معیار در سال ۹۶

ولتاژ اولیه	ولتاژ ثانویه دیماندی	سه فاز غیر دیماندی	تکفاز خانگی	تکفاز غیر خانگی	جمع	درصد
۱	۲۶	۳۱۶	۳۲۴۵	۷۸۱	۴۳۶۹	۱۰۰
۱	۲۶	۳۱۶	۳۲۴۵	۷۸۱	۴۳۶۹	۱۰۰
۰	۰	۰	۰	۰	۰	۰

جدول ۴-۴ پیش بینی مجموع فروش انرژی، تعداد مشترکین ناحیه برق اسلامشهر شرکت توزیع نیروی برق استان تهران

سال	فروش انرژی (MWH)	تعداد مشترکین
۱۳۹۱	۱۰۰۱۹۸۶	۲۰۷۵۶۲
۱۳۹۲	۱۰۶۲۶۲۹	۲۱۹۹۵۱
۱۳۹۳	۱۱۸۲۶۱۱	۲۲۹۴۸۴
۱۳۹۴	۱۲۰۳۷۶۹	۲۳۶۵۵۶
۱۳۹۵	۱۲۹۷۹۶۹	۲۴۳۵۷۴
۱۳۹۶	۱۴۳۵۷۵۱	۲۵۳۱۱۷
۱۳۹۷	۱۵۷۲۲۴۰	۲۶۸۷۰۲
۱۳۹۸	۱۶۸۳۵۰۷	۲۷۵۲۸۵
۱۳۹۹	۱۸۰۲۰۰۰	۲۸۱۸۷۰
۱۴۰۰	۱۹۲۸۴۱۰	۲۸۸۴۵۳
۱۴۰۱	۲۰۶۳۲۸۲	۲۹۵۰۳۸

جدول ۴-۵ تعداد و مصرف انرژی مشترکین به تفکیک تعرفه، افق ۱۴۰۱ در ناحیه اسلامشهر

روشنایی معابر		کشاورزی		عمومی		صنعتی		تجاری		خانگی		سال
تعداد مشترکین	فروش انرژی (MWH)	تعداد مشترکین	فروش انرژی (MWH)	تعداد مشترکین	فروش انرژی (MWH)	تعداد مشترکین	فروش انرژی (MWH)	تعداد مشترکین	فروش انرژی (MWH)	تعداد مشترکین	فروش انرژی (MWH)	
-	۱۰۵۲۲	۷۴۵	۱۳۳۳۷۹	۱۴۲۴۸	۹۶۵۶۹	۳۲۲۷	۳۲۳۶۱۹	۳۱۹۵۱	۱۱۴۶۵۲	۱۵۷۳۸۹	۳۲۳۲۴۵	۱۳۹۱
-	۹۷۷۲	۷۵۶	۱۸۳۷۸۰	۱۶۰۴۲	۹۷۱۳۱	۳۵۷۵	۳۰۷۹۵۱	۳۳۱۹۱	۱۲۳۹۹۵	۱۶۶۳۸۵	۳۴۰۰۰۰	۱۳۹۲
-	۱۵۲۳۶	۷۷۷	۱۸۵۹۹۶	۱۷۵۰۸	۱۰۸۸۸۸	۴۳۰۴	۳۶۴۶۱۹	۳۴۵۲۶	۱۳۹۲۷۴	۱۷۲۳۶۷	۳۶۸۵۹۸	۱۳۹۳
-	۲۴۴۶۳	۸۰۳	۱۷۳۰۴۸	۱۸۵۶۱	۱۱۵۳۰۷	۴۶۰۴	۳۴۶۸۴۴	۳۵۷۷۱	۱۵۲۴۲۶	۱۷۶۸۱۵	۳۹۱۶۸۱	۱۳۹۴
۱۰۰۶	۲۹۱۶۵	۸۲۴	۱۷۶۰۴۸	۱۹۴۹۰	۱۲۷۱۶۰	۴۷۶۴	۳۸۸۶۷۴	۳۷۲۷۱	۱۷۳۹۳۲	۱۸۰۲۱۹	۴۰۲۹۹۰	۱۳۹۵
۱۰۲۷	۳۱۰۴۴	۸۴۶	۱۴۴۵۱۶	۲۰۴۱۹	۱۳۹۵۴۳	۴۹۳۱	۴۸۸۱۱۱	۳۸۷۷۱	۱۹۴۱۲۲	۱۸۷۱۲۳	۴۳۸۴۱۵	۱۳۹۶
۱۰۴۸	۳۲۹۲۳	۸۶۸	۱۶۰۵۵۶	۲۱۳۴۸	۱۴۷۶۹۹	۵۰۹۸	۵۳۳۴۳۳	۴۰۲۷۱	۲۱۳۹۹۸	۲۰۰۰۶۹	۴۸۳۶۳۱	۱۳۹۷
۱۰۶۹	۳۴۸۰۲	۸۹۰	۱۶۷۶۱۸	۲۲۲۷۷	۱۵۶۳۵۶	۵۲۶۳	۵۸۳۰۳۷	۴۱۷۷۱	۲۳۵۰۷۱	۲۰۴۰۱۵	۵۰۶۶۲۳	۱۳۹۸
۱۰۹۰	۳۶۶۸۱	۹۱۲	۱۷۴۷۰۲	۲۳۲۰۶	۱۶۵۵۴۶	۵۴۳۰	۶۳۷۳۰۳	۴۳۲۷۱	۲۵۷۳۶۵	۲۰۷۹۶۱	۵۳۰۴۰۳	۱۳۹۹
۱۱۱۱	۳۸۵۶۰	۹۳۴	۱۸۱۸۰۹	۲۴۱۳۵	۱۷۵۳۰۲	۵۵۹۵	۶۹۶۶۴۲	۴۴۷۷۱	۲۸۰۹۰۰	۲۱۱۹۰۷	۵۵۵۱۹۷	۱۴۰۰
۱۱۳۲	۴۰۴۳۹	۹۵۶	۱۸۸۹۳۹	۲۵۰۶۴	۱۸۵۶۶۲	۵۷۶۲	۷۶۱۴۹۸	۴۶۲۷۱	۳۰۵۶۹۷	۲۱۵۸۵۳	۵۸۱۰۴۷	۱۴۰۱

جدول ۴-۶ وضعیت مشترکین صنعتی و رشد آن تا سال ۱۴۰۱ در شهرستان

مقدار	واحد	عنوان
۵۷۶۲	مشترک	تعداد مشترکین صنعتی
٪۳	درصد	درصد رشد مشترکین صنعتی تا سال ۱۴۰۱
۲۴۵	MVA	ظرفیت شبکه فوق توزیع تا ۱۴۰۱
۲۰۸,۸۳۲	ریال	حجم نقدینگی مورد نیاز برای توسعه تا ۱۴۰۱

۴-۱-۳- اهداف کلی حوزه برق در شهرستان اسلامشهر

اهداف کلی حوزه انرژی بویژه برق چند موضوع عمومی و چند هدف خاص به شرح زیر را شامل می‌شود:

- افزایش بهره‌وری
- افزایش ظرفیت‌های جدید و استفاده بهینه از منابع و ظرفیت‌های بخش
- ارتقاء امنیت عرضه انرژی مطمئن، پایدار و با کیفیت مناسب
- تنوع بخشی اقتصادی در سبد انرژی کشور با تأکید بر انرژی‌های تجدیدپذیر
- افزایش بازایافت و کاهش هدرروی در تولید و مصرف انرژی

۴-۱-۴- راهبردهای دستیابی به اهداف کلی برق

راهبردهای دستیابی به اهداف کلی در سطح شهرستان اسلامشهر به شرح مواردی چون:

- افزایش قابلیت اطمینان و کیفیت توان
- خدمت رسانی برتر، نوین و کیفی به منظور ارتقا سطح رضایتمندی و اعتماد مردم
- کاهش قیمت تمام شده
- ایجاد حداکثر ارزش افزوده از منابع انرژی اولیه کشور
- تبدیل و تولید حامل‌های انرژی با ارزش افزوده بالاتر
- استفاده از روش‌های مختلف تامین مالی با تأکید بر افزایش سرمایه‌گذاری مستقیم خارجی برای اجرای طرح‌های صنعت برق و افزایش سهم مشارکت بخش غیر دولتی (با الویت بخش خصوصی و تعاونی)
- ارتقا فناوری در تجهیزات و فرایندهای زنجیره انتقال نیروی برق و افزایش میزان استفاده از فناوری‌های نوین دنیا
- کاهش ضایعات و تلفات در بخش تولید، انتقال و توزیع انرژی است.

۴-۱-۵- سیاست‌ها راهبردی برق

- بهبود شاخص‌های کیفی
- برنامه ریزی در بخش اهداف کلان

- دستیابی به شاخص‌های مطلوب ظرفیت پست‌های منصوبه
- دستیابی به شاخص‌های مطلوب شبکه
- بهینه نمودن خدمات به مشترکین و مدیریت مصرف
- انجام اقدامات بهینه سازی و بهبود جهت افزایش راندمان و کارایی بیشتر
- جلب مشارکت سرمایه گذاران بخش خصوصی در توسعه ظرفیت مولدهای تولید پراکنده از طریق ساز و کارهای انگیزشی
- اصلاح فرآیندهای درون سازمانی برون و سازمانی جهت مشارکت بیشتر بخش خصوصی
- تسهیل فرآیندهای مرتبط با اتصال مولدهای تولید پراکنده به شبکه انتقال و فوق توزیع
- انعقاد قراردادهای خرید تضمینی برق
- انجام اقدامات مهندسی ارزش جهت کاهش قیمت تمام شده پروژه‌ها با حفظ کیفیت
- استفاده از ظرفیت‌های قانونی به منظور انتقال بدهی‌های صنعت به دولت
- تلاش در جهت استفاده از ظرفیت‌های قانونی به منظور بکارگیری منابع بخش خصوصی در جهت توسعه و نوسازی شبکه انتقال و فوق توزیع
- اهتمام در جهت رفع مشکلات تأمین زمین مورد نیاز پروژه‌های انتقال و فوق توزیع و مشکلات حقوقی مربوطه با همکاری نهادهای مربوطه
- اهتمام به ارتقا کیفیت و التزام به رعایت استانداردهای ملی و بین‌المللی
- حمایت از شرکت‌های دانش بنیان و پروژه‌های تحقیقاتی مرتبط با صنعت برق
- انجام اقدامات لازم جهت کاهش مصرف داخلی نیروگاه‌ها و بهبود راندمان متناسب با کاهش مصرف داخلی
- کاهش تلفات در مسیر تولید تا مصرف

۴-۱-۶- برنامه‌های منطقه برای سال ۹۷ در شهرستان اسلامشهر

عمده برنامه‌های حوزه برق برای شهرستان اسلامشهر متکی بر اصلاح ساختارها و فرایندها و کاهش تلفات به شرح ذیل است:

- کاهش تلفات
- اصلاح و بهینه‌سازی شبکه
- توسعه شبکه توزیع
- اصلاح ساختار (مهندسی؛ مالی و..)
- اصلاح ساختار و فرایند خدمات مشترکین
- بهبود روش‌ها
- وصول مطالبات
- کاهش پیک بار
- نصب کنتور بر روی روشنایی معابر

۴-۱-۷- اهداف کمی و منابع مالی مورد نیاز شرکت سهامی برق منطقه‌ای تهران شهرستان اسلامشهر طی برنامه ششم

ردیف	فصل	کد فصل	برنامه	کد برنامه	هدف کمی / عملیات	حجم عملیات در طول سال‌های برنامه شهرستان		اعتبارات ملی		اعتبارات استانی		منابع داخلی دستگاه	
						واحد اندازه‌گیری	جمع کل منابع مورد نیاز برای انجام برنامه	جمع اعتبارات ملی مورد نیاز	جمع اعتبارات استانی مورد نیاز	ارزش افزوده	جمع منابع داخلی دستگاه		
۱	انرژی	۱۳۰۱۰۰۰۰۰۰	توسعه امور برق	۱۳۰۱۰۱۵۰۰۰	احداث پست ۶۳ کیلوولت شهرک امام حسین (میان آباد مسکن مهر)	مگاوات آمپر	۱۶۰۰۰۰۰	۳۰۰۰۰۰۰	۰۰۰	۰۰۰	۸۰۸۰۰۰۰	۱۵۷۰۰۰۰۰	
						مگاوات آمپر	۱۱۰۰۰۰۰	۰۰۰	۰۰۰	۲۰۰۰۰۰۰	۲۳۳۹۰۰۰۰		
						مگاوات آمپر	۰۰۰	۰۰۰	۰۰۰	۰۰۰	۰۰۰		
						مگاوات آمپر	۰۰۰	۰۰۰	۰۰۰	۰۰۰	۰۰۰		
						مگاوات آمپر	۰۰۰	۰۰۰	۰۰۰	۰۰۰	۰۰۰		
						مگاوات آمپر	۰۰۰	۰۰۰	۰۰۰	۰۰۰	۰۰۰		
						مگاوات آمپر	۰۰۰	۰۰۰	۰۰۰	۰۰۰	۰۰۰		
						مگاوات آمپر	۰۰۰	۰۰۰	۰۰۰	۰۰۰	۰۰۰		
						مگاوات آمپر	۰۰۰	۰۰۰	۰۰۰	۰۰۰	۰۰۰		
						مگاوات آمپر	۰۰۰	۰۰۰	۰۰۰	۰۰۰	۰۰۰		
۲	انرژی	۱۳۰۱۰۰۰۰۰۰	توسعه امور برق	۱۳۰۱۰۱۵۰۰۰	احداث پست ۶۳ کیلوولت احمد آباد دائم	مگاوات آمپر	۲۳۳۸۴۰۰۰	۱۱۰۰۰۰۰	۰۰۰	۰۰۰	۲۰۰۰۰۰۰	۲۳۳۹۰۰۰۰	
						مگاوات آمپر	۱۱۰۰۰۰۰	۰۰۰	۰۰۰	۰۰۰	۰۰۰		
						مگاوات آمپر	۰۰۰	۰۰۰	۰۰۰	۰۰۰	۰۰۰		
						مگاوات آمپر	۰۰۰	۰۰۰	۰۰۰	۰۰۰	۰۰۰		
						مگاوات آمپر	۰۰۰	۰۰۰	۰۰۰	۰۰۰	۰۰۰		
						مگاوات آمپر	۰۰۰	۰۰۰	۰۰۰	۰۰۰	۰۰۰		
						مگاوات آمپر	۰۰۰	۰۰۰	۰۰۰	۰۰۰	۰۰۰		
						مگاوات آمپر	۰۰۰	۰۰۰	۰۰۰	۰۰۰	۰۰۰		
						مگاوات آمپر	۰۰۰	۰۰۰	۰۰۰	۰۰۰	۰۰۰		
						مگاوات آمپر	۰۰۰	۰۰۰	۰۰۰	۰۰۰	۰۰۰		
۳	انرژی	۱۳۰۱۰۰۰۰۰۰	توسعه امور برق	۱۳۰۱۰۱۵۰۰۰	تقویت پست واوان	مگاوات آمپر	۴۰۰۰۰۰۰	۱۱۰۰۰۰۰	۰۰۰	۰۰۰	۴۰۰۰۰۰۰	۴۰۰۰۰۰۰	
						مگاوات آمپر	۱۱۰۰۰۰۰	۰۰۰	۰۰۰	۰۰۰	۰۰۰		
						مگاوات آمپر	۰۰۰	۰۰۰	۰۰۰	۰۰۰	۰۰۰		
						مگاوات آمپر	۰۰۰	۰۰۰	۰۰۰	۰۰۰	۰۰۰		
						مگاوات آمپر	۰۰۰	۰۰۰	۰۰۰	۰۰۰	۰۰۰		
						مگاوات آمپر	۰۰۰	۰۰۰	۰۰۰	۰۰۰	۰۰۰		
						مگاوات آمپر	۰۰۰	۰۰۰	۰۰۰	۰۰۰	۰۰۰		
						مگاوات آمپر	۰۰۰	۰۰۰	۰۰۰	۰۰۰	۰۰۰		
						مگاوات آمپر	۰۰۰	۰۰۰	۰۰۰	۰۰۰	۰۰۰		
						مگاوات آمپر	۰۰۰	۰۰۰	۰۰۰	۰۰۰	۰۰۰		
۴	انرژی	۱۳۰۱۰۰۰۰۰۰	توسعه امور برق	۱۳۰۱۰۱۵۰۰۰	تقویت پست اسلامشهر	مگاوات آمپر	۶۰۰۰۰۰۰	۱۱۰۰۰۰۰	۰۰۰	۰۰۰	۴۰۰۰۰۰۰	۶۰۰۰۰۰۰	
						مگاوات آمپر	۱۱۰۰۰۰۰	۰۰۰	۰۰۰	۰۰۰	۰۰۰		
						مگاوات آمپر	۰۰۰	۰۰۰	۰۰۰	۰۰۰	۰۰۰		
						مگاوات آمپر	۰۰۰	۰۰۰	۰۰۰	۰۰۰	۰۰۰		
						مگاوات آمپر	۰۰۰	۰۰۰	۰۰۰	۰۰۰	۰۰۰		
						مگاوات آمپر	۰۰۰	۰۰۰	۰۰۰	۰۰۰	۰۰۰		
						مگاوات آمپر	۰۰۰	۰۰۰	۰۰۰	۰۰۰	۰۰۰		
						مگاوات آمپر	۰۰۰	۰۰۰	۰۰۰	۰۰۰	۰۰۰		
						مگاوات آمپر	۰۰۰	۰۰۰	۰۰۰	۰۰۰	۰۰۰		
						مگاوات آمپر	۰۰۰	۰۰۰	۰۰۰	۰۰۰	۰۰۰		

ردیف	فصل	کد فصل	برنامه	کد برنامه	هدف کمی / عملیات	حجم عملیات در طول سال های برنامه شهرستان		اعتبارات ملی		اعتبارات استانی		منابع داخلی دستگاه	
						واحد اندازه گیری	جمع کل منابع مورد نیاز برای انجام برنامه	جمع اعتبارات ملی مورد نیاز	جمع اعتبارات استانی مورد نیاز	ارزش افزوده	جمع منابع داخلی دستگاه		
۵	انرژی	۱۳۰۱۰۰۰۰۰۰	توسعه امور برق	۱۳۰۱۰۱۵۰۰۰	تقویت پست قائم	مگاوات آمپر	۶۰۰۰۰۰۰						۶۰۰۰۰۰۰
						مگاوات آمپر	۰۰						
						مگاوات آمپر	۰۰						
						مگاوات آمپر	۰۰						
						مگاوات آمپر	۰۰						
						مگاوات آمپر	۰۰						
						مگاوات آمپر	۰۰						
						مگاوات آمپر	۰۰						
						مگاوات آمپر	۰۰						
						مگاوات آمپر	۰۰						
۶	انرژی	۱۳۰۱۰۰۰۰۰۰	توسعه امور برق	۱۳۰۱۰۱۵۰۰۰	احداث پست سیار احمد آباد	مگاوات آمپر	۲۰۰۰۰۰۰						۲۰۰۰۰۰۰
						مگاوات آمپر	۰۰						
						مگاوات آمپر	۰۰						
						مگاوات آمپر	۰۰						
						مگاوات آمپر	۰۰						
						مگاوات آمپر	۰۰						
						مگاوات آمپر	۰۰						
						مگاوات آمپر	۰۰						
						مگاوات آمپر	۰۰						
						مگاوات آمپر	۰۰						
۷	انرژی	۱۳۰۱۰۰۰۰۰۰	توسعه امور برق	۱۳۰۱۰۱۵۰۰۰	ایجاد ارتباطات پست میان آباد	کیلووات مدار	۷۲۰۰۰۰۰						۷۲۰۰۰۰۰
						کیلووات مدار	۰۰						
						کیلووات مدار	۰۰						
						کیلووات مدار	۰۰						
						کیلووات مدار	۰۰						
						کیلووات مدار	۰۰						
						کیلووات مدار	۰۰						
						کیلووات مدار	۰۰						
						کیلووات مدار	۰۰						
						کیلووات مدار	۰۰						
۸	انرژی	۱۳۰۱۰۰۰۰۰۰	توسعه امور برق	۱۳۰۱۰۱۵۰۰۰	ایجاد ارتباطات پست احمد آباد	کیلووات مدار	۴۶۷۰۰۰						۴۵۶۰۰۰۰
						کیلووات مدار	۰۰						
						کیلووات مدار	۰۰						
						کیلووات مدار	۰۰						
						کیلووات مدار	۰۰						
						کیلووات مدار	۰۰						
						کیلووات مدار	۰۰						
						کیلووات مدار	۰۰						
						کیلووات مدار	۰۰						
						کیلووات مدار	۰۰						

۴-۱-۸- اهداف کمی و منابع مالی مورد نیاز شرکت توزیع برق شهرستان اسلامشهر طی برنامه ششم

ردیف	فصل	کد فصل	برنامه	کد برنامه	هدف کمی / عملیات	واحد اندازه گیری	حجم عملیات در طول سال های برنامه شهرستان		اعتبارات ملی	اعتبارات استانی	منابع داخلی دستگاه	توضیحات	
							جمع کل منابع مورد نیاز برای انجام برنامه	جمع کل عملیات					
۱	انرژی	۱۳۰۱۰۱۵۰۰۰۰۰۰۰	توسعه امور برق / احداث و بهره برداری از انشعاب	مشترکین خانگی	تعداد	۱۳۹۶	۱۸۷۱۲۳	۰۰۰	۰۰۰	۰۰۰	۲۰۵۸۳۵۰۳۰		
						۱۳۹۷	۲۰۰۰۶۹	۰۰۰	۰۰۰	۰۰۰	۲۶۴۰۹۱۰۰۸		
						۱۳۹۸	۲۰۴۰۱۵	۰۰۰	۰۰۰	۰۰۰	۱۹۳۳۰۰۰۸		
						۱۳۹۹	۲۰۷۹۶۱	۰۰۰	۰۰۰	۰۰۰	۳۲۳۱۵۹۱۷۶		
						۱۴۰۰	۲۱۹۰۷	۰۰۰	۰۰۰	۰۰۰	۲۴۰۶۰۰۱۰		
						جمع کل منابع مورد نیاز	۱۰۱۱۰۷۵	۰۰۰	۰۰۰	۰۰۰	۲۹۹۰۸۹۲		
						جمع کل عملیات	۱۶۷۱۷۲۹۸	۰۰۰	۰۰۰	۰۰۰	۱۶۸۸۹۴۷۳		
						۱۳۹۶	۰۰۰	۰۰۰	۰۰۰	۰۰۰	۳۷۱۳۴۸۶		
						۱۳۹۷	۰۰۰	۰۰۰	۰۰۰	۰۰۰	۲۰۸۸۳۲۶		
						۱۳۹۸	۰۰۰	۰۰۰	۰۰۰	۰۰۰	۱۲۵۹۴۲۳۵		
						۱۳۹۹	۰۰۰	۰۰۰	۰۰۰	۰۰۰	۷۱۳۰۱۸۷۴		
						۱۴۰۰	۰۰۰	۰۰۰	۰۰۰	۰۰۰	۶۷۳۰۴۷۱۴		
						جمع اعتبارات ملی مورد نیاز	۰۰۰	۰۰۰	۰۰۰	۰۰۰	۸۱۶۷۶۰۰۰		
						جمع اعتبارات استانی مورد نیاز	۰۰۰	۰۰۰	۰۰۰	۰۰۰	۱۱۰۱۱۶۸۰		
						جمع اعتبارات استانی مورد نیاز	۰۰۰	۰۰۰	۰۰۰	۰۰۰	۱۰۳۴۷۰۴۰		
						ارزش افزوده	۰۰۰	۰۰۰	۰۰۰	۰۰۰	۱۲۸۳۱۵۵۳		
۱۳۹۶	۰۰۰	۰۰۰	۰۰۰	۰۰۰	۱۶۰۳۹۹۸۷								
۱۳۹۷	۰۰۰	۰۰۰	۰۰۰	۰۰۰	۲۰۰۱۸۵۳۴								
۱۳۹۸	۰۰۰	۰۰۰	۰۰۰	۰۰۰	۶۷۳۰۴۷۱۴								
۱۳۹۹	۰۰۰	۰۰۰	۰۰۰	۰۰۰									
۱۴۰۰	۰۰۰	۰۰۰	۰۰۰	۰۰۰									
جمع منابع داخلی دستگاه	۱۶۷۱۷۲۹۸۰	۱۲۵۹۴۲۳۵	۷۱۳۰۱۸۷۴	۶۷۳۰۴۷۱۴									

ردیف	فصل	کد فصل	برنامه	کد برنامه	هدف کمی / عملیات	حجم عملیات در طول سال های برنامه شهرستان	
						واحد اندازه گیری	تعداد
۵	انرژی	۱۳۰۱۰۱۰۵۰۰۰۰۰۰۰۰	توسعه امور برق / احداث و بهره برداری از انشعاب	۱۳۰۱۰۱۰۵۰۰۰۰۰۰۰۰	مشترکین کشاورزی	۱۳۹۶	۸۴۶
						۱۳۹۷	۸۶۸
						۱۳۹۸	۸۹۰
						۱۳۹۹	۹۱۲
						۱۴۰۰	۹۳۴
						حجم کل عملیات	۴۴۵۰
						جمع کل منابع مورد نیاز برای انجام برنامه	۷۳۵۰.۱
						۱۳۹۶	۰.۰۰۰
						۱۳۹۷	۰.۰۰۰
						۱۳۹۸	۰.۰۰۰
						۱۳۹۹	۰.۰۰۰
						۱۴۰۰	۰.۰۰۰
جمع اعتبارات ملی مورد نیاز	۰.۰۰۰						
۶	انرژی	۱۳۰۱۰۱۰۵۰۰۰۰۰۰۰۰	توسعه امور برق / احداث و بهره برداری از انشعاب	۱۳۰۱۰۱۰۵۰۰۰۰۰۰۰۰	روشنایی و سایر	۱۳۹۶	۱۰۲۷
						۱۳۹۷	۱۰۴۸
						۱۳۹۸	۱۰۶۹
						۱۳۹۹	۱۰۹۰
						۱۴۰۰	۱۱۱۱
						حجم کل عملیات	۵۳۴۵
						جمع کل منابع مورد نیاز برای انجام برنامه	۲۹۹۶۶.۲
						۱۳۹۶	۰.۰۰۰
						۱۳۹۷	۰.۰۰۰
						۱۳۹۸	۰.۰۰۰
						۱۳۹۹	۰.۰۰۰
						۱۴۰۰	۰.۰۰۰
جمع اعتبارات استانی مورد نیاز	۰.۰۰۰						
۷	انرژی	۱۳۰۱۰۱۰۵۰۰۰۰۰۰۰۰	توسعه امور برق	۱۳۰۱۰۱۰۵۰۰۰۰۰۰۰۰	خطوط فشار ضعیف	۱۳۹۶	۲۵۵۳
						۱۳۹۷	۲۶۲۴
						۱۳۹۸	۲۶۸۴
						۱۳۹۹	۲۷۴۶
						۱۴۰۰	۲۸۰۹
						حجم کل عملیات	۱۲۴۲۷
						جمع کل منابع مورد نیاز برای انجام برنامه	۹۵۴۶۳۸.۲
						۱۳۹۶	۰.۰۰۰
						۱۳۹۷	۰.۰۰۰
						۱۳۹۸	۰.۰۰۰
						۱۳۹۹	۰.۰۰۰
						۱۴۰۰	۰.۰۰۰
جمع اعتبارات استانی مورد نیاز	۰.۰۰۰						
۸	انرژی	۱۳۰۱۰۱۰۵۰۰۰۰۰۰۰۰	توسعه امور برق	۱۳۰۱۰۱۰۵۰۰۰۰۰۰۰۰	خطوط فشار متوسط	۱۳۹۶	۱۳۱۹
						۱۳۹۷	۱۳۴۴
						۱۳۹۸	۱۳۸۴
						۱۳۹۹	۱۴۲۶
						۱۴۰۰	۱۴۶۹
						حجم کل عملیات	۶۹۴۲
						جمع کل منابع مورد نیاز برای انجام برنامه	۴۱۱۰۸۶.۸
						۱۳۹۶	۰.۰۰۰
						۱۳۹۷	۰.۰۰۰
						۱۳۹۸	۰.۰۰۰
						۱۳۹۹	۰.۰۰۰
						۱۴۰۰	۰.۰۰۰
جمع اعتبارات استانی مورد نیاز	۰.۰۰۰						
ارزش افزوده	جمع منابع داخلی دستگاه	۷۳۵۰.۰۷	۱۳۹۶	۹۳.۶۰			
			۱۳۹۷	۱۱۴۵.۷۶			
			۱۳۹۸	۱۴۰۹.۷۶			
			۱۳۹۹	۱۷۳۳.۵۳			
			۱۴۰۰	۲۱۳۰.۴۲			
			جمع منابع داخلی دستگاه	۴۱۰۸.۰۰۰			
			اعتبارات استانی	جمع اعتبارات استانی مورد نیاز	۰.۰۰۰	۱۳۹۶	۰.۰۰۰
						۱۳۹۷	۰.۰۰۰
						۱۳۹۸	۰.۰۰۰
						۱۳۹۹	۰.۰۰۰
						۱۴۰۰	۰.۰۰۰
						جمع اعتبارات استانی مورد نیاز	۰.۰۰۰
اعتبارات ملی	جمع اعتبارات ملی مورد نیاز	۰.۰۰۰				۱۳۹۶	۰.۰۰۰
						۱۳۹۷	۰.۰۰۰
						۱۳۹۸	۰.۰۰۰
						۱۳۹۹	۰.۰۰۰
						۱۴۰۰	۰.۰۰۰
						جمع اعتبارات ملی مورد نیاز	۰.۰۰۰
			منابع داخلی دستگاه	جمع اعتبارات استانی مورد نیاز	۰.۰۰۰	۱۳۹۶	۰.۰۰۰
						۱۳۹۷	۰.۰۰۰
						۱۳۹۸	۰.۰۰۰
						۱۳۹۹	۰.۰۰۰
						۱۴۰۰	۰.۰۰۰
						جمع اعتبارات استانی مورد نیاز	۰.۰۰۰
منابع داخلی دستگاه	جمع اعتبارات ملی مورد نیاز	۰.۰۰۰				۱۳۹۶	۰.۰۰۰
						۱۳۹۷	۰.۰۰۰
						۱۳۹۸	۰.۰۰۰
						۱۳۹۹	۰.۰۰۰
						۱۴۰۰	۰.۰۰۰
						جمع اعتبارات ملی مورد نیاز	۰.۰۰۰
			توضیحات	جمع اعتبارات استانی مورد نیاز	۰.۰۰۰	۱۳۹۶	۰.۰۰۰
						۱۳۹۷	۰.۰۰۰
						۱۳۹۸	۰.۰۰۰
						۱۳۹۹	۰.۰۰۰
						۱۴۰۰	۰.۰۰۰
						جمع اعتبارات استانی مورد نیاز	۰.۰۰۰
توضیحات	جمع اعتبارات ملی مورد نیاز	۰.۰۰۰				۱۳۹۶	۰.۰۰۰
						۱۳۹۷	۰.۰۰۰
						۱۳۹۸	۰.۰۰۰
						۱۳۹۹	۰.۰۰۰
						۱۴۰۰	۰.۰۰۰
						جمع اعتبارات ملی مورد نیاز	۰.۰۰۰
			توضیحات	جمع منابع داخلی دستگاه	۷۳۵۰.۰۷	۱۳۹۶	۹۳.۶۰
						۱۳۹۷	۱۱۴۵.۷۶
						۱۳۹۸	۱۴۰۹.۷۶
						۱۳۹۹	۱۷۳۳.۵۳
						۱۴۰۰	۲۱۳۰.۴۲
						جمع منابع داخلی دستگاه	۴۱۰۸.۰۰۰
توضیحات	اعتبارات استانی مورد نیاز	۰.۰۰۰				۱۳۹۶	۰.۰۰۰
						۱۳۹۷	۰.۰۰۰
						۱۳۹۸	۰.۰۰۰
						۱۳۹۹	۰.۰۰۰
						۱۴۰۰	۰.۰۰۰
						جمع اعتبارات استانی مورد نیاز	۰.۰۰۰
			توضیحات	اعتبارات ملی مورد نیاز	۰.۰۰۰	۱۳۹۶	۰.۰۰۰
						۱۳۹۷	۰.۰۰۰
						۱۳۹۸	۰.۰۰۰
						۱۳۹۹	۰.۰۰۰
						۱۴۰۰	۰.۰۰۰
						جمع اعتبارات ملی مورد نیاز	۰.۰۰۰
توضیحات	جمع منابع داخلی دستگاه	۷۳۵۰.۰۷				۱۳۹۶	۹۳.۶۰
						۱۳۹۷	۱۱۴۵.۷۶
						۱۳۹۸	۱۴۰۹.۷۶
						۱۳۹۹	۱۷۳۳.۵۳
						۱۴۰۰	۲۱۳۰.۴۲
						جمع منابع داخلی دستگاه	۴۱۰۸.۰۰۰

۴-۲- حوزه گاز

۴-۲-۱- مقدمه

شرکت گاز استان تهران یکی از شرکت‌های مستقل با منافع مشترک در شرکت ملی گاز ایران می‌باشد. این شرکت در مسیر تحقق اهداف عالیه خود و مقاصد شرکت ملی گاز ایران و به عنوان یک شرکت مستقل مسئولیت در زمینه گازرسانی به شهرها، روستاها، شهرک‌های صنعتی و صنایع، نگهداری تأسیسات و تجهیزات گاز شهرستان‌های استان جهت تأمین گاز مصرفی مشترکین خانگی، تجاری و صنعتی را عهده دار می‌باشد. از جمله اهداف این شرکت می‌توان به توسعه گازرسانی، ارتقای سطح ایمنی و بهداشت و حفاظت از محیط زیست اشاره نمود.

۴-۲-۲- بررسی عملکرد گذشته و تبیین وضع موجود شهرستان اسلامشهر

در حوزه انرژی گاز علاوه بر شاخص‌های متعدد وضعیت مصرف بر حسب نوع مصرف کننده و میزان مصرف و... تعداد شهرها و روستاهای گازرسانی شده از اهمیت بالایی برخوردار است. جداول زیر حاکی از عملکرد این حوزه در سطح شهرستان اسلامشهر است.

جدول ۴-۷ تعداد شهر و روستاهای گازرسانی شده و تعداد انواع انشعاب - سال ۹۵

تعداد شهرهای گازرسانی شده	تعداد روستاهای گازرسانی شده	تعداد انشعاب		
		جمع	خانگی-تجاری	صنعتی
استان	۴۳	۴۷۴	۱۲۳۶۶۷۶۸	۱۰۴۹۲
اسلامشهر	۳	۲۴	۴۶۳۸۲	۴۷۱
سهم	۷	۵.۰۶	۰.۴	۴.۵

جدول ۴-۸ تعداد و میزان مصرف گاز طبیعی- سال ۹۵

مصرف گاز طبیعی (م.م.م)	تعداد مصرف کننده		
	صنعتی	تجاری	خانگی
استان	۱۰۴۹۲	۲۲۸۹۷۱	۲۸۳۲۰۱۷
اسلامشهر	۴۷۱	۹۱۹۹	۱۴۹۵۰۱
	۲۲۲۵۴		۵۱۴

۴-۲-۳- اهداف کلی حوزه گاز در شهرستان اسلامشهر

- افزایش ظرفیت‌های جدید و استفاده بهینه از منابع و ظرفیت‌های بخش انرژی و...
- حفظ و ارتقاء جایگاه کشور در بازارهای جهانی و منطقه‌ای انرژی

۴-۲-۴- راهبردهای دستیابی به هدف کلی

- متناسب با تصمیمات متخذه در هیئت مدیره شرکت، اقدامات و برنامه‌ها تعیین خواهد شد.
- براساس برنامه مصوب سالیانه شرکت، ابلاغیه از شرکت ملی گاز ایران صورت می‌پذیرد.
- پیشرفت و تسریع در گازرسانی صنایع فاقد گاز از طریق قراردادهای مشترکینی که زمان گازرسانی آنها گذشته است.

۴-۲-۵- اهداف کمی و منابع مالی مورد نیاز شرکت گاز شهرستان اسلامشهر طی برنامه ششم

ردیف	فصل	کد فصل	برنامه	هدف کمی / عملیات	حجم عملیات در طول سال های برنامه شهرستان		اعتبارات ملی		اعتبارات استانی		منابع داخلی دستگاه	
					واحد اندازه گیری	جمع کل عملیات جمع کل منابع مورد نیاز برای انجام برنامه	جمع اعتبارات ملی مورد نیاز	جمع اعتبارات استانی مورد نیاز	جمع منابع داخلی دستگاه	جمع منابع داخلی دستگاه		
۱	انرژی	۱۳۰۱۰۰۰۰۰۰۰۰	گازرسانی به مشترکین جدید شهری و روستایی و صنایع شهرستان اسلامشهر	تعداد ۱۶۲۳ انشعاب شهری	۱۳۹۶	۷۸۳	۰	۰	۰	۰	۰	۰
					۱۳۹۷	۳۵۰	۰	۰	۰	۰		
					۱۳۹۸	۳۷۰	۰	۰	۰	۰		
					۱۳۹۹	۳۴۰	۰	۰	۰	۰		
					۱۴۰۰	۲۸۰	۰	۰	۰	۰		
					جمع کل عملیات	۱۶۲۳	۰	۰	۰	۰		
					جمع کل منابع مورد نیاز برای انجام برنامه	۱۳۴۲۵۵۰	۰	۰	۰	۰		
					جمع اعتبارات ملی مورد نیاز	۰	۰	۰	۰	۰		
					جمع اعتبارات استانی مورد نیاز	۰	۰	۰	۰	۰		
					جمع منابع داخلی دستگاه	۱۳۴۲۵۵۰	۰	۰	۰	۰		
۲	انرژی	۱۳۰۱۰۰۰۰۰۰۰۰	گازرسانی به مشترکین جدید شهری و روستایی و صنایع شهرستان اسلامشهر	تعداد ۵۳۹ انشعاب روستایی	۱۳۹۶	۹۴	۰	۰	۰	۰	۰	۰
					۱۳۹۷	۱۴۰	۰	۰	۰	۰		
					۱۳۹۸	۱۲۴	۰	۰	۰	۰		
					۱۳۹۹	۹۲	۰	۰	۰	۰		
					۱۴۰۰	۸۹	۰	۰	۰	۰		
					جمع کل عملیات	۵۳۹	۰	۰	۰	۰		
					جمع کل منابع مورد نیاز برای انجام برنامه	۵۷۸۷۹۰	۰	۰	۰	۰		
					جمع اعتبارات ملی مورد نیاز	۰	۰	۰	۰	۰		
					جمع اعتبارات استانی مورد نیاز	۰	۰	۰	۰	۰		
					جمع منابع داخلی دستگاه	۵۷۸۷۹۰	۰	۰	۰	۰		
۳	انرژی	۱۳۰۱۰۰۰۰۰۰۰۰	گازرسانی به مشترکین جدید شهری و روستایی و صنایع شهرستان اسلامشهر	۵۵۵۸۰ مترمکعب بر ساعت گازرسانی به صنایع	۱۳۹۶	۱۲۰۰۰	۰	۰	۰	۰	۰	۰
					۱۳۹۷	۱۱۵۸۰	۰	۰	۰	۰		
					۱۳۹۸	۱۲۰۰۰	۰	۰	۰	۰		
					۱۳۹۹	۱۰۰۰۰	۰	۰	۰	۰		
					۱۴۰۰	۱۰۰۰۰	۰	۰	۰	۰		
					جمع کل عملیات	۵۵۵۸۰	۰	۰	۰	۰		
					جمع کل منابع مورد نیاز برای انجام برنامه	۱۱۶۷۱۸۰	۰	۰	۰	۰		
					جمع اعتبارات ملی مورد نیاز	۰	۰	۰	۰	۰		
					جمع اعتبارات استانی مورد نیاز	۰	۰	۰	۰	۰		
					جمع منابع داخلی دستگاه	۱۱۶۷۱۸۰	۰	۰	۰	۰		

۳-۴- حوزه پخش و پالایش فراورده‌های نفتی

۳-۴-۱- بررسی عملکرد گذشته و تبیین وضع موجود شهرستان

عمده وظیفه پخش و پالایش، تأمین و توزیع مطمئن و پایدار فراورده‌های نفتی چون بنزین و گازوئیل برای خودروها، و سوخت‌های سنگین چون گازوئیل و مازوت و... برای صنایع در فصول مختلف سال است.

جدول ۳-۴-۱ پایش سطح توسعه یافتگی/شرکت ملی پخش فرآورده‌های نفتی شهرستان اسلامشهر سال ۱۳۹۶

شهرستان	حجم توزیع بنزین مطابق استاندارد ملی ایران در شهرستان (هزار لیتر)	میزان کل مصرف سوخت شهرستان (چهارفرآورده) (هزار لیتر)	میزان مصرف CNG (میلیون متر مکعب)	تعداد جایگاه بنزین در شهرستان	تعداد جایگاه CNG	مصرف خانگی (هزار لیتر)	مصرف صنعت (هزار لیتر)	مصرف حمل و نقل (هزار لیتر)
کل استان	۵,۷۱۵,۳۳۰	۸,۱۳۳,۰۴۰	۸۳۰	۳۰۰	۱۷۲	۴۱,۷۸۲	۱۱۳,۵۷۲	۶,۹۱۳,۳۷۸
اسلامشهر	۲۲۴,۰۳۹	۳۰۵,۳۸۸	۳۵	۱۴	۱۰	۶۱۱	۶,۳۴۷	۲۸۱,۹۳۱

۳-۴-۲- اهداف کلی حوزه پخش و پالایش در شهرستان اسلامشهر

ارتقاء امنیت عرضه انرژی مطمئن، پایدار و با کیفیت مناسب.

۳-۴-۳- راهبردهای دستیابی به اهداف کلی پخش و پالایش فرآورده‌های نفتی

- بهبودارتقای زنجیره ارزش توزیع فرآورده‌های نفتی
- صیانت از حقوق مشتریان و عرضه کنندگان انرژی
- ارتقاء کیفی سطح خدمات در زمینه‌های مالی، تجاری حقوقی و پشتیبان تولید متناسب با استانداردهای جهانی

۳-۴-۴- سیاست‌های راهبردی

- توسعه کمی و کیفی مجاری عرضه
- برنندسازی مجاری عرضه
- افزایش امکان استفاده از خطوط لوله جهت انتقال فرآورده
- کنترل مستمر فرآورده‌های تحویلی از پالایشگاه و مخازن انبارها
- کنترل مستمر نفتکش‌ها
- کنترل مستمر فرآورده مخازن مجاری عرضه
- بهبود سامانه‌های فروش الکترونیکی، تجارت آسان در راستای دولت الکترونیک
- پروژه ارتقاء حفاظت الکترونیک مجاری عرضه



بخش حمل و نقل

۴-۴- بخش زیرساخت‌های حمل و نقل (جاده‌ای، ریلی، هوایی)

۴-۴-۱- مقدمه

حوزه حمل و نقل حاوی اطلاعاتی در زمینه اهداف و برنامه‌های اداره کل راه و شهرسازی و اداره کل راهداری و حمل و نقل جاده‌ای شهرستان در حول برنامه ششم توسعه فرهنگی، اجتماعی و اقتصادی کشور می‌باشد.

سفر ایمن برای مردم، امروزه یکی از دغدغه‌های اصلی مسئولان است. توجه به حمل و نقل نه تنها، امروزه دغدغه مدیران اجرایی بلکه خواست شهروندان محسوب می‌شود، در این راستا امروزه سیستم‌های حمل و نقل هوشمند، فناوری‌های نوین الکترونیک، کامپیوتر، IT، الکترومکانیک و... در برنامه ریزی حمل و نقل نقش بسیار مهمی ایفا می‌نماید. حوزه زیرساخت‌های حمل و نقلی جاده‌ای شامل دو موضوع اصلی راهسازی و راهداری می‌باشد. حوزه راه و شهرسازی/راهسازی بصورت یک معاونت با اداره کل راه و شهرسازی استان و حوزه راهداری بصورت اداره کل مستقل در سطح استان فعالیت می‌کند.

وظائف اصلی حوزه راه و شهرسازی/راهسازی، ساخت راه‌های روستایی و جاده‌ای بین شهری و احداث پل‌ها و بزرگراه‌ها در سطح استان و شهرستان‌ها است. اما وظائف اداره کل راهداری بیشتر به نگهداری و حفاظت از راه‌ها و حوزه ایمنی مربوط به آنها می‌باشد. در این مورد برخی از وظایف اصلی اداره کل راهداری عبارتند از:

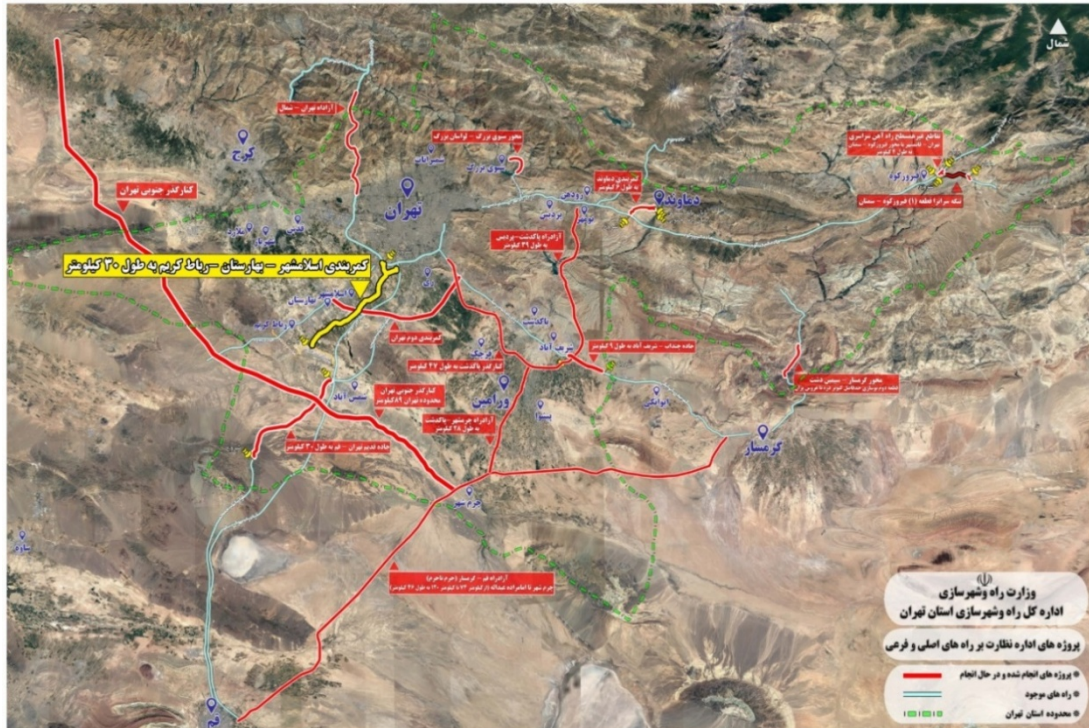
- توسعه سیستم‌های حمل و نقل هوشمند (ITS) در راه‌های کشور، علاوه بر ارتقاء سطح خدمات و کاهش هزینه‌ها، نقش موثری در ارتقای ایمنی دارد و در بسیاری از موارد منجر به کاهش آمار تصادفات و تلفات رانندگی و بهبود و ارتقای شاخص‌های ایمنی شده است.
- نگهداری راه‌های ارتباطی حوزه استحفاظی استان؛
- بهسازی، روکش آسفالت راه‌های اصلی، فرعی و روستایی؛
- بهره برداری و نگهداری ماشین آلات راهداری؛
- انجام امور مربوط به ایمن‌سازی جاده‌های تحت سرپرستی؛
- همکاری با پلیس راه و سایر ارگان‌های مربوطه؛
- حفظ حریم قانونی راه‌ها و خلع ید متجاوزین با همکاری پلیس راه و مقامات قضایی؛
- ساختمان پل‌ها و ابنیه فنی حفاظتی لازم در راه‌های ارتباطی و بازدید، تعمیر و نگهداری کلیه ابنیه فنی موجود در راه‌ها به طور مستمر؛
- بهره برداری از سیستم‌های مخابراتی بیسیم و نگهداری وسایل و ادوات مربوطه؛

۴-۴-۲- بررسی عملکرد گذشته و تبیین وضع موجود شهرستان

حوزه حمل و نقل جاده‌ای دو گروه فعالیت شامل راهسازی و راهداری را شامل می‌شود که متکی بر طول راه‌های اصلی، فرعی، بزرگراه و راه‌های روستایی و پل‌ها و و زیرساخت‌های نگهداری آن‌هاست. جداول زیر گویای شاخص‌های مختلف این حوزه می‌باشند که به شرح ذیل است:

جدول ۱۰۰۴ طول راه‌های شهرستان اسلامشهر - کیلومتر

جمع	راه روستایی			راه فرعی	راه اصلی	بزرگراه	آزادراه	ردیف
	خاکی	شوسه	آسفالت					
۱۲۷.۵	۶.۴	۲	۸۶.۹	۰	۰	۲۱.۷	۱۰.۵	۱
	۸.۴		۸۶.۹	۰	۰	۲۱.۷	۱۰.۵	جمع
	۹۵.۳							



تصویر ۱-۴ پروژه‌های انجام شده و در دست انجام شهرستان اسلامشهر

جدول ۱۱-۴ محورهای روستایی خاکی و شوسه شهرستان اسلامشهر

ردیف	نام محور	طول راه (کیلومتر)	نوع راه	تعداد خانوار سال ۹۵
۱	ده عباس - مهران آباد	۱.۵	خاکی	۸۶
۲	دو راهی دینارون - مهران آباد	۰.۶	خاکی	۸۶
۳	میدان سالور - چیچکلو	۴.۳	خاکی	۷۸۲
۴	جاده نظام آباد(ابتدای شوسه) - کرک	۲.۰	شوسه	۷۰
جمع کل (متر)		۸.۴		

۴-۳- اهداف کلی حمل و نقل / راهسازی در شهرستان اسلامشهر

ارتقای کمی و کیفی زیرساخت‌های حمل و نقل افزایش کارایی در اجرای طرح‌های زیرساخت

۴-۴-۴- راهبردهای دستیابی به اهداف کلی حمل و نقل / راهسازی

- توسعه و اصلاح شبکه حمل و نقل با توجه به نگرش شبکه‌ای
- بهبود کیفیت شبکه جاده‌ای کشور با اولویت راه‌های شریانی مطابق با استانداردهای فنی

۴-۴-۵- سیاست‌های راهبردی حمل و نقل / راهسازی

- اصلاح شبکه با تاکید بر کریدورها و راه‌های شریانی
- تمرکز بر تکمیل پروژه‌های دارای اولویت که باعث رونق ترانزیت می‌گردد و پرهیز جدی از اجرای طرح‌ها و پروژه‌هایی که از توجیحه فنی، اقتصادی و زیست محیطی برخوردار نمی‌باشد.
- استفاده از فناوری‌های نوین مهندسی در احداث زیرساخت‌ها با رویکرد کاهش زمان و هزینه احداث

۴-۴-۶- اهداف کمی و منابع مالی مورد نیاز بخش اداره کل راه و شهرسازی شهرستان اسلامشهر طی برنامه ششم

ردیف	فصل	کد فصل	برنامه	کد برنامه	هدف کمی / عملیات	حجم عملیات در طول سال‌های برنامه شهرستان		اعتبارات ملی		اعتبارات استانی		منابع داخلی دستگاه					توضیحات		
						جمع کل منابع مورد نیاز برای انجام برنامه	حجم کل عملیات	جمع اعتبارات ملی مورد نیاز	جمع اعتبارات استانی مورد نیاز	ارزش افزوده	سایر	۱۳۹۶	۱۳۹۷	۱۳۹۸	۱۳۹۹	۱۴۰۰			
۱	حمل و نقل	۱۳۰۳۰۰۰۰۰۰۰۰	توسعه حمل و نقل جاده‌ای	۱۳۰۳۰۱۶۰۰۰۰	احداث کمربندی اسلامشهر - بهارستان - رباط کریم	کیلومتر	۰	۰	۰	۰	۰	۰	۰	۰	۰	۰	۰	۰	۰
۲	حمل و نقل	۱۳۰۳۰۰۰۰۰۰۰۰۰	توسعه حمل و نقل جاده‌ای	۱۳۰۳۰۱۶۰۰۰۰۰	احداث راه‌های روستایی بالای ۲۰ خانوار شهرستان اسلامشهر	کیلومتر	۰	۰	۰	۰	۰	۰	۰	۰	۰	۰	۰	۰	۰
۳	حمل و نقل	۱۳۰۳۰۰۰۰۰۰۰۰۰	توسعه حمل و نقل جاده‌ای	۱۳۰۳۰۱۶۰۰۰۰۰	روکش آسفالت حفاظتی (چپ سیل) راه‌های روستایی اسلامشهر	کیلومتر	۹۷	۹۷۰	۰	۰	۰	۰	۰	۰	۰	۰	۰	۰	۰
					جمع کل منابع مورد نیاز برای انجام برنامه		۳۲۵۸۵۸۰۰۰	۲۸۸۰۴۰۰	۰	۰	۰	۰	۰	۰	۰	۰	۰	۰	۰
					حجم کل عملیات		۱۹۵۰	۸۴۰	۰	۰	۰	۰	۰	۰	۰	۰	۰	۰	۰
					جمع اعتبارات ملی مورد نیاز		۳۲۵۸۰۰۰۰۰	۰	۰	۰	۰	۰	۰	۰	۰	۰	۰	۰	۰
					جمع اعتبارات استانی مورد نیاز		۵۷۲۰۰۰۰	۰	۰	۰	۰	۰	۰	۰	۰	۰	۰	۰	۰
					ارزش افزوده		۵۷۲۰۰۰۰	۰	۰	۰	۰	۰	۰	۰	۰	۰	۰	۰	۰
					سایر		۰	۰	۰	۰	۰	۰	۰	۰	۰	۰	۰	۰	۰
					۱۳۹۶		۰	۰	۰	۰	۰	۰	۰	۰	۰	۰	۰	۰	۰
					۱۳۹۷		۰	۰	۰	۰	۰	۰	۰	۰	۰	۰	۰	۰	۰
					۱۳۹۸		۰	۰	۰	۰	۰	۰	۰	۰	۰	۰	۰	۰	۰
					۱۳۹۹		۰	۰	۰	۰	۰	۰	۰	۰	۰	۰	۰	۰	۰
					۱۴۰۰		۰	۰	۰	۰	۰	۰	۰	۰	۰	۰	۰	۰	۰
					جمع اعتبارات استانی مورد نیاز		۵۷۲۰۰۰۰	۰	۰	۰	۰	۰	۰	۰	۰	۰	۰	۰	۰
					جمع اعتبارات ملی مورد نیاز		۳۲۵۸۰۰۰۰۰	۰	۰	۰	۰	۰	۰	۰	۰	۰	۰	۰	۰
					جمع اعتبارات استانی مورد نیاز		۵۷۲۰۰۰۰	۰	۰	۰	۰	۰	۰	۰	۰	۰	۰	۰	۰
					جمع منابع داخلی دستگاه		۰	۰	۰	۰	۰	۰	۰	۰	۰	۰	۰	۰	۰

۴-۵- حوزه حمل و نقل جاده‌ای - حوزه راهداری

جدول ۴-۱۲ بررسی عملکرد گذشته و تبیین وضع موجود شهرستان (کیلومتر)

آزادراه	بزرگراه	راه اصلی	راه فرعی	راه روستایی
۱۰	۲۰	۰	۰	۹۰

۴-۵-۱- اهداف کلی بخش حمل و نقل / راهداری شهرستان اسلامشهر

- برنامه ریزی و نظارت بر اجرای عملیات راهداری، ایمن سازی محورهای مواصلاتی
- بهبود شرایط زیست محیطی فعالیت‌های بخش و کاهش انتشار انواع آلاینده‌ها با تاکید بر کاهش سوخت مصرفی ناوگان حمل و نقل
- ارتقای درآمد ترانزیت
- ارتقای کیفیت خدمات حمل و نقل بار و مسافر
- ارتقای ایمنی در کلیه شقوق حمل و نقل و کاهش تصادفات

۴-۵-۲- راهبردهای دستیابی به اهداف کلی حمل و نقل / راهداری

- مدیریت حمل و نقل جاده‌ای از طریق ایجاد سامانه‌های هوشمند
- ارتقای بهره‌گیری از ظرفیت‌های داخلی و حمایت از سرمایه‌گذاری بخش خصوصی
- بهبود کیفیت شبکه جاده‌ای کشور با اولویت راه‌های شریانی مطابق با استانداردهای فنی
- تعامل چندجانبه با پلیس و سایر ارگان‌های درگیر به منظور ارتقا ایمنی تردد در جاده‌های استانی با اولویت وسایل حمل
- برنامه ریزی در جهت استفاده از فناوری‌های نوین در راستای سفر ایمن و کاهش تلفات
- افزایش کیفیت سطح جاده
- افزایش کارایی و بهره‌وری ناوگان مسافری و باری
- بهبود راه‌اندازی پروژه‌های زیرساختی ترانزیت

۴-۵-۳- سیاست‌های راهبردی حمل و نقل / راهداری

- ارتقا سطح خدمات و افزایش سهم حمل و نقل عمومی با برنامه و صورت وضعیت
- نظارت بر قوانین و مقررات حمل و نقلی
- حمایت از سرمایه‌گذاری در بهره‌برداری و ساماندهی مجتمع‌های خدماتی - رفاهی بین راهی و تیر پارک‌ها و معاینه فنی

- نظارت بر توسعه شبکه‌های شریانی با رویکرد الگوگیری از استانداردهای جهانی راهی
- اصلاح شبکه با تاکید بر کریدورها و راه‌های شریانی
- استفاده از فناوری‌های نوین مهندسی در احداث زیرساخت‌ها با رویکرد کاهش زمان و هزینه احداث
- بکارگیری تکنولوژی نوین در جهت ایجاد شبکه‌های ارتباطی موثر
- مدیریت حمل و نقل جاده‌ای از طریق ایجاد سامانه‌های هوشمند
- بستر سازی و ایجاد زیر ساخت‌های مناسب جهت توسعه سیستم‌های حمل و نقل هوشمند بویژه دوربین‌های ثبت تخلف سرعت و wim¹
- حمایت از سرمایه گذاری در بهره برداری و ساماندهی مراکز معاینه فنی پیشرفته و حمل و نقل هوشمند
- تعامل چند جانبه با پلیس و سایر ارگان‌های درگیر به منظور ارتقاء ایمنی تردد در جاده‌های استانی با اولویت وسایل حمل و نقل عمومی
- نظارت بر نحوه پیاده سازی استانداردهای کیفی جاده
- نوسازی ناوگان مسافری و باری
- تعامل موثر با تشکل‌های صنفی

جدول ۴-۱۳ پروژه‌های مستمر حوزه راهداری شهرستان اسلامشهر

ردیف	برنامه	طرح	کد طرح	واحد	حجم عملیات سال ۹۷	اعتبار مورد نیاز (استانی-میلیارد ریال) سال ۹۷
۱	ایجاد روشنایی	احداث روشنایی جاده احمد آباد مستوفی	۱۳۰۳۰۱۶۵۳۸۵	کیلومتر	۱۴	۷.۵
۲	تعمیر اساسی پل‌های بزرگ و ابنیه فنی و پل‌های کوچک	تعمیرات ابنیه فنی راه‌های شهرستان اسلامشهر	۱۳۰۳۰۱۶۵۲۶۹	دستگاه	۵	۲.۸
۳	خرید و پشتیبانی از عملیات راهداری	خرید تعمیر و تجهیز ماشین آلات راهداری	۱۳۰۳۰۱۶۵۲۷۱	دستگاه	۴	۸
۴	پشتیبانی عملیات راهداری	خرید آسفالت-قیر نمک و حمل آنها	۱۳۰۳۰۱۶۵۲۷۳	تن	۱۵۰۰	۱۷
۵	پشتیبانی راهدارخانه‌ها	احداث راهدارخانه احمد آباد مستوفی	۱۳۰۳۰۱۶۵۴۰۸	باب(دستگاه)	۱	۲
۶	حفظ تجهیزات و الزامات ایمنی راه‌های استان- ارتقا ایمن سازی و آشکار سازی	خط کشی و تجهیز راه‌ها به علائم ایمنی	۱۳۰۳۰۱۶۵۲۷۰	کیلومتر	۱۷۰	۶.۶
۷	انجام امور نگهداری راه‌ها	نگهداری راه‌های روستایی	۱۳۰۳۰۱۶۵۲۷۴	کیلومتر	۹۰	۵

سیستم‌های توزین در حال حرکت خودروها weigh in motion -- ۱

جدول ۴-۱۴ پروژه‌های مورد نیاز و پیشنهادی سال ۹۷ با هدف ارتقاء ایمنی راه‌های حوزه استحفاظی

ردیف	برنامه	عنوان پروژه پیشنهادی	واحد	مقدار	اعتبار مورد نیاز (میلیارد ریال)
۱	حفظ تجهیزات و الزامات ایمنی راه‌های استان، ارتقاء ایمنی و آشکار سازی	لکه گیری، درز گیری و روکش محور احمد آباد مستوفی و واوان	کیلومتر	۲۰	۸۵
۲		ایمن سازی محور احمد آباد مستوفی و واوان (نصب گاردریل، نیوجرسی، چراغ چشمک زن)	کیلومتر	۲۰	۷۵
۳		روکش آسفالت محور روستائی شمس آباد	کیلومتر	۱۰	۳۰
۴		روکش محور روستائی جمالیه و کمالیه	کیلومتر	۲.۵	۷
۵		اصلاح قوس‌ها و نقاط حادثه خیز و اصلاح دور برگردان‌ها در محور احمد آباد مستوفی و واوان	مورد- کیلومتر	۳ ۳	۳۵
۶		خرید و تجهیز ماشین آلات جهت نگهداری راه‌های روستائی	دستگاه	۳	۱۵
۷		تعریض و روکش محور حسن آباد خالصه	کیلومتر	۳	۲۴
۸		تهیه زمین جهت احداث اداره راهداری و حمل و نقل جاده‌ای شهرستان اسلامشهر ۲۰۰۰ متر	قطعه	۱	۱۰
۹		درزگیری پلیمری و لکه گیری محورها روستائی حوزه اسلامشهر	کیلومتر طول	۳۵	۵
۱۰		ایمن سازی و نصب گاردریل محور روستائی کانال نواب	کیلومتر	۱۵	۲۰
۱۱		نصب تابلو و علائم و تجهیزات ایمنی در محورهای روستائی	کیلومتر	۹۰	۱۵
۱۲		حفر چاه جذبی در محل زیر گذرهای آزاد راه پل‌ها	حلقه	۱۰	۱.۵
۱۳		اجرای دیوار حائل و دستک در محل زیرگذرها آزاد راه	متر مربع	۳۰۰	۸
جمع کل				۳۳۰.۵	

۴-۵-۴- اهداف کمی و منابع مالی مورد نیاز اداره کل راهداری و حمل و نقل جاده‌ای شهرستان اسلامشهر طی برنامه ششم

ردیف	فصل	کد فصل	برنامه	کد برنامه	هدف کمی / عملیات	حجم عملیات در طول سال‌های برنامه شهرستان		اعتبارات ملی		اعتبارات استانی		منابع داخلی دستگاه	
						واحد اندازه گیری	دستگاه	متر مربع	کیلو متر-بند	کیلو متر	سایر	جمع منابع داخلی دستگاه	جمع منابع داخلی دستگاه
۱	حمل و نقل	۱۳۰۳۰۱۶۰۰۰	توسعه حمل و نقل جاده‌ای	۱۳۰۳۰۱۶۰۰۰	تعمیر اساسی پل‌های بزرگ و ابنیه فنی و پل‌های کوچک	۱	دستگاه	۶۰۰۰۰۰۰	۳۰۰۱۵۵۰۰	۳۰۰۰۰	۰	۰	۰
						۲	۵۴۹۰۱۷	۶۰۰۳۱	۳۰۰۲۰	۰	۰		
						۲	۵۴۹۰۱۷	۶۰۰۳۱	۳۰۰۲۰	۰	۰		
						۲	۵۴۹۰۱۷	۶۰۰۳۱	۳۰۰۲۰	۰	۰		
۲	حمل و نقل	۱۳۰۳۰۱۶۰۰۰	توسعه حمل و نقل جاده‌ای	۱۳۰۳۰۱۶۰۰۰	بهبودی راه (روکش و لکه‌گیری و درز گیری)	۱	دستگاه	۶۰۰۰۰۰	۳۰۰۱۵۵۰۰	۳۰۰۰۰	۰	۰	۰
						۲	۵۴۹۰۱۷	۶۰۰۳۱	۳۰۰۲۰	۰	۰		
						۲	۵۴۹۰۱۷	۶۰۰۳۱	۳۰۰۲۰	۰	۰		
						۲	۵۴۹۰۱۷	۶۰۰۳۱	۳۰۰۲۰	۰	۰		
۳	حمل و نقل	۱۳۰۳۰۱۶۰۰۰	توسعه حمل و نقل جاده‌ای	۱۳۰۳۰۱۶۰۰۰	انجام امور نگهداری راه‌ها (اقدامات جاری راهداری در طول راه‌های شریانی و روستایی)	۱	دستگاه	۶۰۰۰۰۰	۳۰۰۱۵۵۰۰	۳۰۰۰۰	۰	۰	۰
						۲	۵۴۹۰۱۷	۶۰۰۳۱	۳۰۰۲۰	۰	۰		
						۲	۵۴۹۰۱۷	۶۰۰۳۱	۳۰۰۲۰	۰	۰		
						۲	۵۴۹۰۱۷	۶۰۰۳۱	۳۰۰۲۰	۰	۰		
۴	حمل و نقل	۱۳۰۳۰۱۶۰۰۰	توسعه حمل و نقل جاده‌ای	۱۳۰۳۰۱۶۰۰۰	حفظ تجهیزات و الزامات ایمنی راه‌های استان (خط کشی و تجهیز راه‌ها به علائم)	۱	دستگاه	۶۰۰۰۰۰	۳۰۰۱۵۵۰۰	۳۰۰۰۰	۰	۰	۰
						۲	۵۴۹۰۱۷	۶۰۰۳۱	۳۰۰۲۰	۰	۰		
						۲	۵۴۹۰۱۷	۶۰۰۳۱	۳۰۰۲۰	۰	۰		
						۲	۵۴۹۰۱۷	۶۰۰۳۱	۳۰۰۲۰	۰	۰		
جمع منابع داخلی دستگاه						۰	۰	۰	۰	۰	۰	۰	

ردیف	فصل	کد فصل	برنامه	کد برنامه	هدف کمی / عملیات	حجم عملیات در طول سال های برنامه شهرستان		جمع اعتبارات ملی	اعتبارات استانی	منابع داخلی دستگاه
						واحد اندازه گیری	سایر			
۵	حمل و نقل	۱۳۰۳۰۱۶۰۰۰۰	توسعه حمل و نقل جاده ای	۱۳۰۳۰۱۶۰۰۰	اصلاح حفاظت های میانی در محور احمد آباد مستوفی	کیلومتر	۰	۲۵۰۰۰۰۰۰	۰	۰
						۱۳۹۶	۰	۰	۰	
						۱۳۹۷	۰	۰	۰	
						۱۳۹۸	۳	۷۵۰۰	۰	
						۱۳۹۹	۳	۷۵۰۰	۰	
						۱۴۰۰	۴	۱۰۰۰۰۰	۰	
						حجم کل عملیات	۱۰	۵۰۰۰۰۰	۰	
						جمع کل منابع مورد نیاز برای انجام برنامه		۵۰۰۰۰۰	۰	
						جمع اعتبارات ملی مورد نیاز		۲۵۰۰۰۰۰۰	۰	
						جمع اعتبارات استانی مورد نیاز		۰	۰	
۶	حمل و نقل	۱۳۰۳۰۱۶۰۰۰۰	توسعه حمل و نقل جاده ای	۱۳۰۳۰۱۶۰۰۰	ایمن سازی و اصلاح دوربرگردان واوان	مقطع	۰	۰	۰	۰
						۱۳۹۶	۰	۰	۰	
						۱۳۹۷	۰	۰	۰	
						۱۳۹۸	۱	۷۵۰۰	۰	
						۱۳۹۹	۱	۷۵۰۰	۰	
						۱۴۰۰	۰	۱۰۰۰۰۰	۰	
						حجم کل عملیات	۱	۰	۰	
						جمع کل منابع مورد نیاز برای انجام برنامه		۵۰۰۰۰۰	۰	
						جمع اعتبارات ملی مورد نیاز		۰	۰	
						جمع اعتبارات استانی مورد نیاز		۰	۰	
۷	حمل و نقل	۱۳۰۳۰۱۶۰۰۰۰	توسعه حمل و نقل جاده ای	۱۳۰۳۰۱۶۰۰۰	اصلاح نقطه حادثه خیز آرد اسدی-پمپ بنزین-ورودی آزادگان-رب آلاله- میدان پیامبر اعظم	مقطع	۰	۳۵۰۰۰۰۰۰	۰	۰
						۱۳۹۶	۰	۰	۰	
						۱۳۹۷	۰	۰	۰	
						۱۳۹۸	۲	۱۴۰۰۰۰	۰	
						۱۳۹۹	۲	۱۴۰۰۰۰	۰	
						۱۴۰۰	۰	۰	۰	
						حجم کل عملیات	۵	۰	۰	
						جمع کل منابع مورد نیاز برای انجام برنامه		۳۵۰۰۰۰۰۰	۰	
						جمع اعتبارات ملی مورد نیاز		۰	۰	
						جمع اعتبارات استانی مورد نیاز		۰	۰	
۸	حمل و نقل	۱۳۰۳۰۱۶۰۰۰۰	توسعه حمل و نقل جاده ای	۱۳۰۳۰۱۶۰۰۰	ارتقاء ایمن سازی و آشکار سازی راه های استان (روشنایی- حفظ بتنی...)	کیلومتر	۱۰	۱۰۸۰۰۰۰	۸۶۴۰۰۰۰	۰
						۱۳۹۶	۱۰	۱۷۲۸	۴۳۲	
						۱۳۹۷	۱۰	۱۷۲۸	۴۳۲	
						۱۳۹۸	۱۰	۱۷۲۸	۴۳۲	
						۱۳۹۹	۱۰	۱۷۲۸	۴۳۲	
						۱۴۰۰	۱۰	۱۷۲۸	۴۳۲	
						حجم کل عملیات	۵۰	۱۰۸۰۰۰۰	۸۶۴۰۰۰۰	
						جمع کل منابع مورد نیاز برای انجام برنامه		۱۰۸۰۰۰۰	۸۶۴۰۰۰۰	
						جمع اعتبارات ملی مورد نیاز		۰	۰	
						جمع اعتبارات استانی مورد نیاز		۰	۰	
جمع منابع داخلی دستگاه	۱۳۹۶	۰	۰							
	۱۳۹۷	۰	۰							
	۱۳۹۸	۰	۰							
	۱۳۹۹	۰	۰							
	۱۴۰۰	۰	۰							
	جمع	۰	۰							

۴-۶- حوزه هواشناسی

۴-۶-۱- مقدمه

اداره کل هواشناسی استان تهران با هدف تامین ایمنی پرواز هواپیماها، تاسیس ایستگاه‌های هواشناسی، انجام تحقیقات علمی مرتبط، تربیت کارشناسان متخصص در حوزه‌های پیش بینی، پیش و فنی مورد نیاز و غیره تاسیس شده است. این اداره کل در طی سال‌های گذشته تلاش فراوانی کرده است تا ضمن تجهیز و توسعه خود، حوزه خدمات رسانی را از بخش هوانوردی به سایر بخش‌های استان گسترش دهد. اهداف امروزی، تنها تامین سلامت پرواز نیست بلکه در طیفی بسیار وسیع تر کمک به بخش‌های نظامی برای حفظ امنیت کشور، حفاظت از جان و مال مردم در مقابل بلایای طبیعی، حفاظت از محیط زیست و کمک به بهبود شرایط اقتصادی و اجتماعی همه بخش‌های جامعه در زمینه‌هایی از جمله: امنیت غذایی، انرژی، منابع آب، ترابری، گردشگری، تفریحی و ورزشی است. اهمیت موارد یادشده به حدی است که برخی از آن‌ها در اکثر اسناد فرا دستی از جمله سیاست‌های کلی برنامه ششم توسعه مورد اشاره قرار گرفته است. در این سند سعی شده است با توجه به راهکارهای ارتقای بهره‌وری، مبتنی بر دانش و ارتقاء فناوری، با مسایل موجود، با رویکردی راهبردی برخورد شود تا بتوان به تدریج و تلاش جمعی مجموعه هواشناسی در استان و نهادهای تصمیم گیر، موضوعات کلیدی این حوزه بررسی و مشکلات مربوطه مرتفع گردد. اداره کل هواشناسی استان تهران وظایف ذیل را دنبال می‌کند:

- بهبود حفاظت از جان و مال مردم
- افزایش ایمنی در زمین (خشکی) و هوا
- ارتقاء کیفیت زندگی
- رشد اقتصادی پایدار
- حفاظت از محیط زیست
- انجام پیش و دیدبانی‌های مربوط به متغیرهای جوی
- جمع‌آوری اطلاعات مربوط به هواشناسی از ایستگاه‌های هواشناسی و مخابره آن به سازمان هواشناسی کشور
- تهیه و صدور پیش بینی‌ها و هشدارهای جوی با کیفیت برای کاربران خاص و عام
- تشکیل بانک‌های اطلاعاتی لازم

۴-۶-۲- اهداف کلی و راهبردهای بخش هواشناسی

اهداف کلی بخش / فرابخش	راهبردهای دستیابی به هدف کلی	ردیف
جمع‌آوری اطلاعات هواشناسی	اصلاح و بروز رسانی شبکه ایستگاه‌های هواشناسی	۱
توسعه خدمات هواشناسی	توسعه جامعه هدف با افزایش کارایی شبکه	۲
ایجاد بسترهای لازم ساختمانی، تأسیسات	نوسازی و ارتقاء بسترهای برق و مخابراتی، ساختمان و تجهیزات	۳

۴-۶-۳- سیاست‌های راهبردی بخش هواشناسی

- افزایش سطح دقت و سرعت جمع آوری اطلاعات با استفاده از ایستگاه‌های خودکار برخط و کالیبراسیون منظم ادوات
- توسعه جامعه هدف در قالب طرح تهک (توسعه هواشناسی کشاورزی) و ارائه گزارشات تخصصی بخش کشاورزی
- تاکید بر فراهم نمودن برق پایدار برای همه ایستگاه‌های شبکه سنجش هوا و فراهم نمودن بسترهای مدرن مخابراتی و اینترنتی

۴-۶-۴- برنامه‌های راهبردی بخش هواشناسی

- پوشش گپ آماری جهت ارتقاء پیش بینی‌های موجود
- اجرای طرح تهک: توسعه هواشناسی کاربردی
- پوشش خبری و اطلاع رسانی به مردم و مسئولین شهرستان
- ایجاد شبکه پیوسته ایستگاه‌های پایش هواشناسی
- بروزرسانی شبکه موجود با تجهیزات مدرن و برخط
- ثبت آمار پارامترهای هواشناسی، ایجاد بانک اطلاعاتی
- پردازش اطلاعات، ایجاد مدل‌های هواشناسی، پیش بینی

۴-۶-۵- اهداف کمی و منابع مالی مورد نیاز اداره کل هواشناسی شهرستان اسلامشهر طی برنامه ششم

ردیف	فصل	کد فصل	برنامه	کد برنامه	هدف کمی / عملیات	حجم عملیات در طول سال های برنامه شهرستان		اعتبارات ملی	اعتبارات استانی	منابع داخلی دستگاه						
						واحد اندازه گیری	جمع کل منابع مورد نیاز برای انجام برنامه			جمع اعتبارات ملی مورد نیاز	جمع اعتبارات استانی مورد نیاز	ارزش افزوده	۱۳۹۶	۱۳۹۷	۱۳۹۸	۱۳۹۹
۱	حمل و نقل	۱۳۰۳۰۰۰۰۰۰۰۰	برنامه ارائه خدمات هواشناسی	۱۳۰۳۳۰۰۰۰۰۰۰	ایجاد ایستگاه خودکار برخط	ایستگاه	۰	۰	۰	۰	۰	۰	۰	۰	۰	۰
۲	حمل و نقل	۱۳۰۳۰۰۰۰۰۰۰۰	برنامه ارائه خدمات هواشناسی	۱۳۰۳۳۰۰۰۰۰۰۰	تجهیز شبکه سنتی و مدرن	ایستگاه	۰	۰	۰	۰	۰	۰	۰	۰	۰	۰
۳	حمل و نقل	۱۳۰۳۰۰۰۰۰۰۰۰	برنامه ارائه خدمات هواشناسی	۱۳۰۳۳۰۰۰۰۰۰۰	ایجاد بانک اطلاعاتی و نرم افزار	ایستگاه	۰	۰	۰	۰	۰	۰	۰	۰	۰	۰
۴	حمل و نقل	۱۳۰۳۰۰۰۰۰۰۰۰	برنامه ارائه خدمات هواشناسی	۱۳۰۳۳۰۰۰۰۰۰۰	کالیبراسیون تجهیزات و ادوات	دستگاه	۰	۰	۰	۰	۰	۰	۰	۰	۰	۰
					حجم کل عملیات		۲	۲	۲	۲	۲	۲	۲	۲	۲	۲
					جمع کل منابع مورد نیاز برای انجام برنامه		۴۰۰۰۰	۴۰۰۰۰	۴۰۰۰۰	۴۰۰۰۰	۴۰۰۰۰	۴۰۰۰۰	۴۰۰۰۰	۴۰۰۰۰	۴۰۰۰۰	۴۰۰۰۰
					جمع اعتبارات ملی مورد نیاز		۰	۰	۰	۰	۰	۰	۰	۰	۰	۰
					جمع اعتبارات استانی مورد نیاز		۰	۰	۰	۰	۰	۰	۰	۰	۰	۰
					ارزش افزوده		۰	۰	۰	۰	۰	۰	۰	۰	۰	۰
					۱۳۹۶		۰	۰	۰	۰	۰	۰	۰	۰	۰	۰
					۱۳۹۷		۰	۰	۰	۰	۰	۰	۰	۰	۰	۰
					۱۳۹۸		۰	۰	۰	۰	۰	۰	۰	۰	۰	۰
					۱۳۹۹		۰	۰	۰	۰	۰	۰	۰	۰	۰	۰
					۱۴۰۰		۰	۰	۰	۰	۰	۰	۰	۰	۰	۰
					جمع منابع داخلی دستگاه		۰	۰	۰	۰	۰	۰	۰	۰	۰	۰

ردیف	فصل	کد فصل	برنامه	کد برنامه	هدف کمی / عملیات	واحد اندازه گیری	حجم عملیات در طول سال های برنامه شهرستان		اعتبارات ملی		اعتبارات استانی		منابع داخلی دستگاه	
							شهرستان		جمع اعتبارات ملی مورد نیاز		جمع اعتبارات استانی مورد نیاز		ارزش افزوده	
							۱۳۹۶	۱۳۹۷	۱۳۹۶	۱۳۹۷	۱۳۹۶	۱۳۹۷	۱۳۹۶	۱۳۹۷
۵	حمل و نقل	۱۳۰۳۰۰۰۰۰۰۰	برنامه ارائه خدمات هواشناسی	۱۳۰۳۳۰۰۵۰۰۰	توسعه هواشناسی کاربردی (تهک)	ایستگاه	۰	۰	۰	۰	۰	۰	۰	۰
							۰	۰	۰	۰	۰	۰	۰	
۶	حمل و نقل	۱۳۰۳۰۰۰۰۰۰۰	برنامه ارائه خدمات هواشناسی	۱۳۰۳۳۰۰۵۰۰۰	تبدیل بارانسنجی سنتی به خودکار	ایستگاه	۰	۲	۰	۰	۰	۰	۰	۰
							۰	۰	۰	۰	۰	۰	۰	
۷	حمل و نقل	۱۳۰۳۰۰۰۰۰۰۰	برنامه ارائه خدمات هواشناسی	۱۳۰۳۳۰۰۵۰۰۰	تابش سنجی	ایستگاه	۰	۰	۰	۰	۰	۰	۰	۰
							۰	۰	۰	۰	۰	۰	۰	
۸	حمل و نقل	۱۳۰۳۰۰۰۰۰۰۰	برنامه توسعه علوم هواشناسی و اقلیم شناسی	۱۳۰۳۳۰۰۴۰۰۰	یوپی اس و باتری و ارت	ایستگاه	۰	۱	۰	۰	۰	۰	۰	۰
							۰	۰	۰	۰	۰	۰	۰	
					جمع کل منابع مورد نیاز برای انجام برنامه		۲	۲	۲۰۰۰	۲۰۰۰	۲۰۰۰	۲۰۰۰	۲۰۰۰	۲۰۰۰
					حجم کل عملیات		۲	۲	۲۰۰۰	۲۰۰۰	۲۰۰۰	۲۰۰۰	۲۰۰۰	۲۰۰۰
					جمع اعتبارات ملی مورد نیاز		۲	۲	۲۰۰۰	۲۰۰۰	۲۰۰۰	۲۰۰۰	۲۰۰۰	۲۰۰۰
					جمع اعتبارات استانی مورد نیاز		۲	۲	۲۰۰۰	۲۰۰۰	۲۰۰۰	۲۰۰۰	۲۰۰۰	۲۰۰۰
					ارزش افزوده		۰	۰	۰	۰	۰	۰	۰	۰
					جمع منابع داخلی دستگاه		۰	۰	۰	۰	۰	۰	۰	۰

ردیف	فصل	کد فصل	برنامه	کد برنامه	هدف کمی / عملیات	واحد اندازه گیری	حجم عملیات در طول سال های برنامه شهرستان		اعتبارات ملی		اعتبارات استانی		منابع داخلی دستگاه			
							جمع کل منابع مورد نیاز برای انجام برنامه	حجم کل عملیات	جمع اعتبارات ملی مورد نیاز	جمع اعتبارات استانی	ارزش افزوده	۱۳۹۶	۱۳۹۷	۱۳۹۸	۱۳۹۹	۱۴۰۰
۹	حمل و نقل	۱۳۰۳۰۰۰۰۰۰۰۰	برنامه توسعه علوم هواشناسی و اقلیم شناسی	۱۳۰۳۰۰۰۰۰۰۰	ژنراتور برق	ایستگاه	۰	۱	۰	۰	۰	۰	۰	۰	۰	۰
۱۰	حمل و نقل	۱۳۰۳۰۰۰۰۰۰۰۰	برنامه توسعه علوم هواشناسی و اقلیم شناسی	۱۳۰۳۰۰۰۰۰۰۰	بستر و لینک اینترنت و مخابرات	ایستگاه	۰	۱	۰	۰	۰	۰	۰	۰	۰	۰
۱۱	حمل و نقل	۱۳۰۳۰۰۰۰۰۰۰۰	برنامه توسعه علوم هواشناسی و اقلیم شناسی	۱۳۰۳۰۰۰۰۰۰۰	ایجاد و بازسازی ساختمان ایستگاه ها	ایستگاه	۰	۱	۰	۰	۰	۰	۰	۰	۰	۰
۱۲	حمل و نقل	۱۳۰۳۰۰۰۰۰۰۰۰	برنامه توسعه علوم هواشناسی و اقلیم شناسی	۱۳۰۳۰۰۰۰۰۰۰	تجهیز ساختمان های هواشناسی	ایستگاه	۰	۱	۰	۰	۰	۰	۰	۰	۰	۰
					جمع کل منابع مورد نیاز برای انجام برنامه		۵۰۰۰۰	۱	۰	۰	۰	۰	۰	۰	۰	۰
					حجم کل عملیات		۴۰۰۰۰	۲	۰	۰	۰	۰	۰	۰	۰	۰
					جمع اعتبارات ملی مورد نیاز		۱۰۰۰۰		۱۰۰۰۰	۰	۰	۰	۰	۰	۰	۰
					جمع اعتبارات استانی		۰		۰	۰	۰	۰	۰	۰	۰	۰
					ارزش افزوده		۰		۰	۰	۰	۰	۰	۰	۰	۰
					۱۳۹۶		۰		۰	۰	۰	۰	۰	۰	۰	۰
					۱۳۹۷		۰		۰	۰	۰	۰	۰	۰	۰	۰
					۱۳۹۸		۰		۰	۰	۰	۰	۰	۰	۰	۰
					۱۳۹۹		۰		۰	۰	۰	۰	۰	۰	۰	۰
					۱۴۰۰		۰		۰	۰	۰	۰	۰	۰	۰	۰
					جمع منابع داخلی دستگاه		۰		۰	۰	۰	۰	۰	۰	۰	۰



بخش عمران شهری و روستایی

۴-۷- بخش عمران شهری و روستایی

۴-۷-۱- مقدمه

این بخش شامل سه حوزه شهرسازی و طرح‌های شهری، بازآفرینی شهری و طرح هادی و مقاوم‌سازی روستایی است.

۴-۷-۲- عمران شهری

وابستگی منابع درآمد شهرداری‌ها به فروش تراکم و تغییر کاربری‌های اراضی و عدم التزام به اجرای طرح‌های مصوب شهری توسط نهادهای ذیربط از مهمترین دلایل ناکارآمدی نظام برنامه ریزی شهری است و با عنایت به هزینه‌های جاری تامین منابع لازم برای توسعه زیرساخت‌های شهری از جمله حمل و نقل عمومی با موانع جدی روبروست.

راهبری و نظارت بر کلیه امور مربوط به بخش شهرسازی و معماری شهرستان اسلامشهر در قالب طرح جامع شهرهای شهرستان و طرح‌های تفصیلی شهرهای مذکور انجام می‌شود.

— اجرای ضوابط و مقررات شهرسازی و معماری (مصوبات شورایی عالی شهرسازی و معماری ایران) قوانین مربوطه و طرح‌های شهرسازی و معماری، عمران شهری و طرح‌های شهری

— اجرای آئین نامه‌های مربوط به نحوه بررسی و تصویب طرح‌های توسعه عمران محلی و ناحیه‌ای، منطقه‌ای و ملی مقررات شهرسازی و معماری کشور و همچنین استفاده از اراضی و احداث بنا و تأسیسات در خارج از محدوده قانونی و حریم شهرها

— تهیه و اجرای طرح‌های توسعه و عمران (جامع) ناحیه، مجموعه‌های شهری و جامع شهری، طرح‌های تفصیلی، طرح‌های معماری و طراحی شهری، طرح‌های ویژه، شهرک‌ها و شهرهای جدید.

— انجام طرح‌های مطالعاتی و تحقیقاتی در زمینه معماری بومی استان

— راهبری و نظارت بر طرح‌های مطالعاتی و تحقیقاتی در سطوح محلی

— انجام امور مربوط به دبیرخانه‌های کمیسیون‌های تخصصی مسکن و شهرسازی و کمیسیون ماده ۵ در استان

— ترویج، تقویت و ارتقا اصول و ارزش‌های معماری و شهرسازی اسلامی - ایرانی (بومی)

— تشکیل کمیته‌ای به منظور بررسی نیازها و کمبودهای موجود در قوانین و مقررات و اتخاذ تصمیم برای اقدامات لازم در جهت ارتقاء معماری و شهرسازی استان

— تشکیل منظم جلسات کمیته سیما و منظر و ارائه گزارش به دفتر معماری و طراحی شهری معاونت شهرسازی و معماری حوزه ستادی

— تنظیم قرارداد با مهندسين مشاور به منظور تهیه طرح‌های توسعه و عمران (جامع) ناحیه، مجموعه‌های شهری و جامع شهری، تفصیلی طرح‌های ویژه، طراحی شهری و معماری و طرح‌های مطالعاتی و تحقیقاتی

— شرکت در کمیسیون‌ها، کمیته‌ها، شوراها و مراجع مربوطه حسب قوانین و آئین نامه‌های موضوعه

— همکاری و هماهنگی با سایر دستگاه‌های ذیربط استانی در راستای وظایف مرتبط با بخش شهرسازی و معماری

— راهبری و نظارت بر کلیه امور مربوط به بخش شهرسازی و معماری در استان. از اهم فعالیت‌های این بخش بشمار می‌رود.

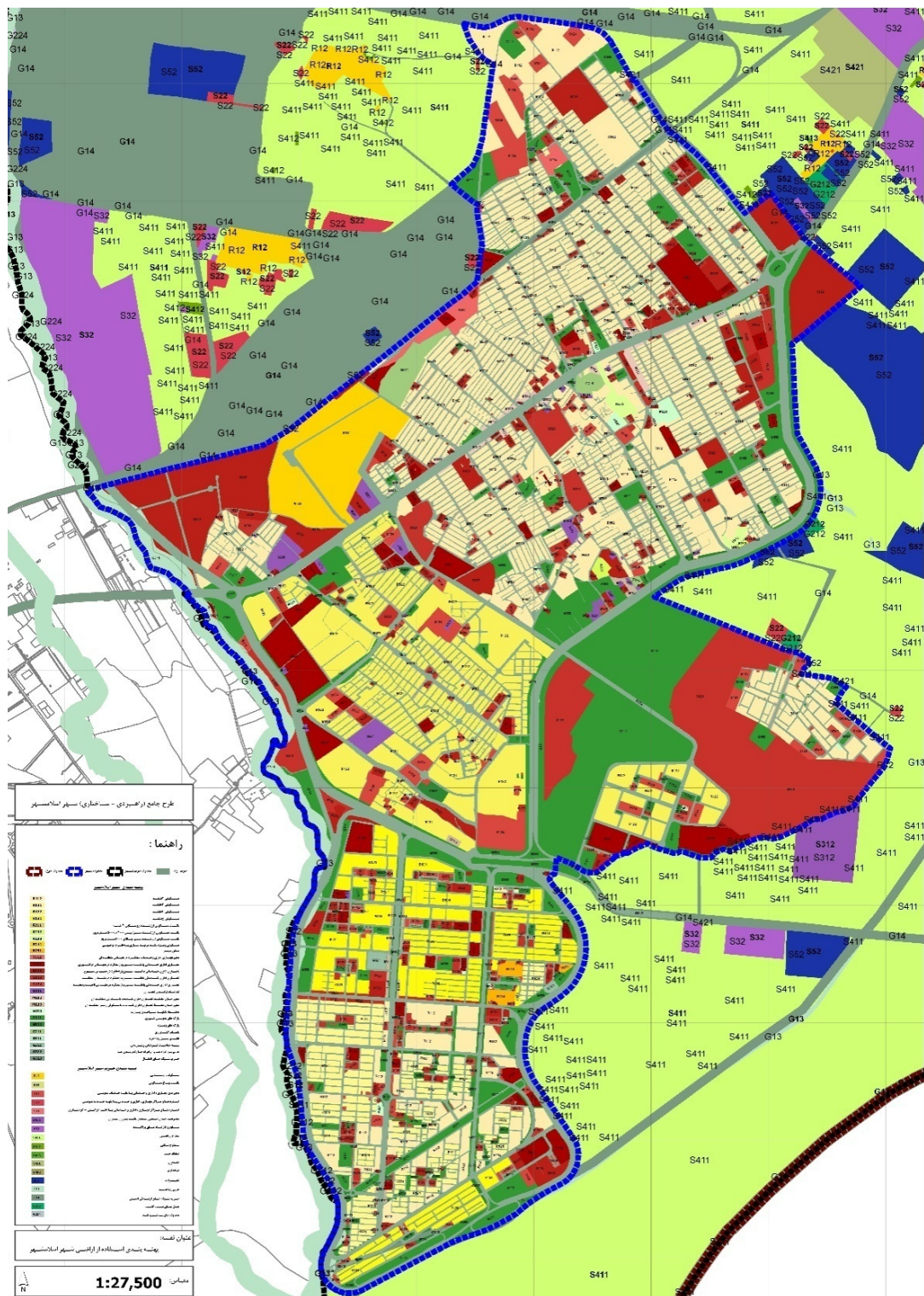
۴-۷-۳- بررسی عملکرد گذشته و تبیین وضع موجود شهرستان

شهرستان اسلامشهر با دو شهر اسلامشهر و چهاردانگه در جنوب غرب استان قرار دارد. ویژگی‌های عمران شهری نظیر طرح‌های جامع و تفصیلی شهری و میزان تحقق پذیری طرح‌های یادشده به شرح جداول ذیل می‌باشد:

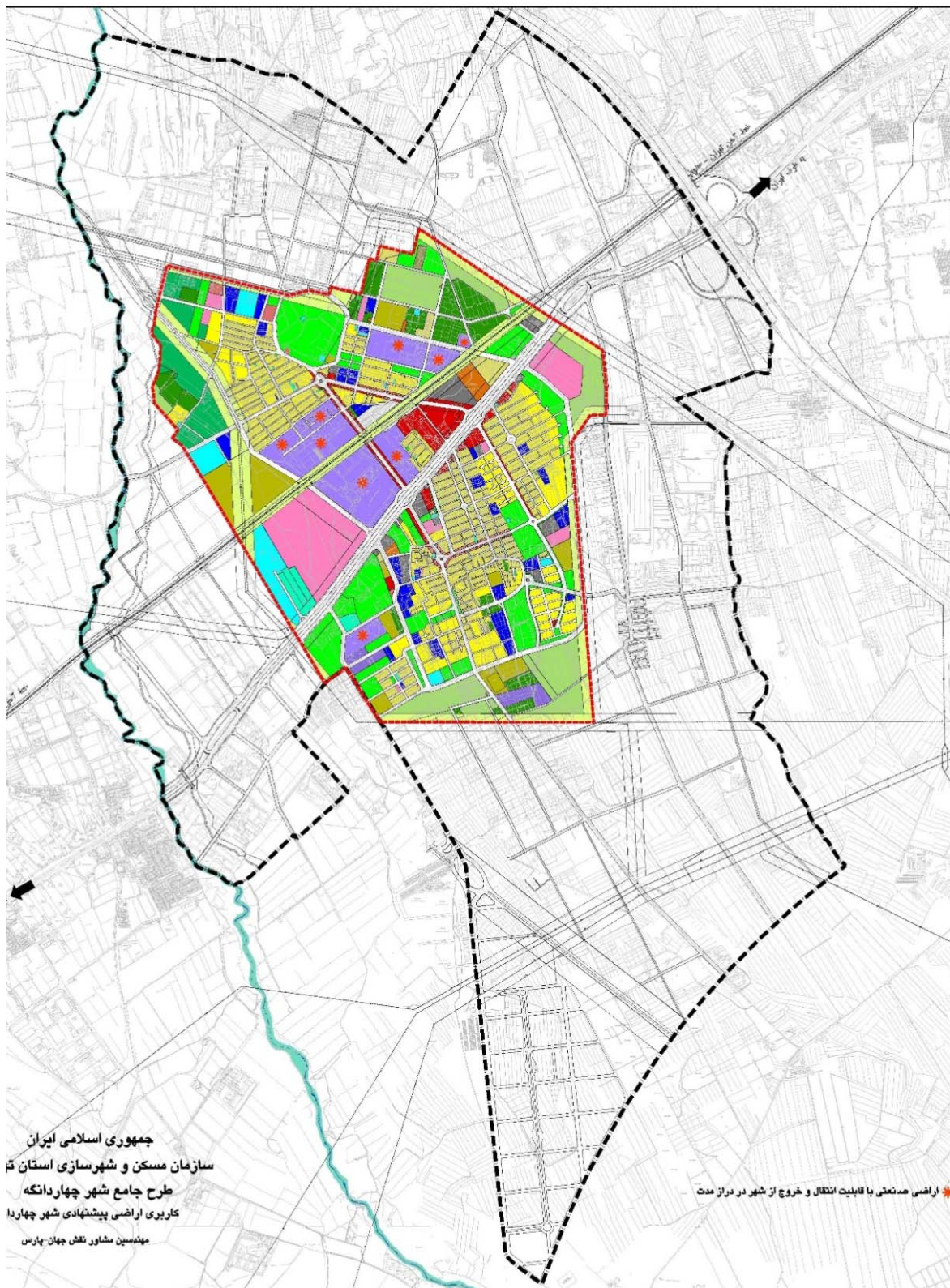
جدول ۴-۱۵ سیمای شهرسازی شهرستان اسلامشهر

شهر	مساحت محدوده شهر براساس آخرین طرح مصوب (هکتار)	مساحت حریم شهر با احتساب محدوده (هکتار)	مساحت حریم شهر (هکتار)	جمعیت سال ۱۳۹۰	جمعیت سال ۱۳۹۵	نرخ رشد دوره -۹۰ ۹۵	جمعیت افق آخرین طرح شهری مصوب	درصد تحقق پذیری جمعیت افق طرح نسبت به جمعیت سال ۱۳۹۵
چهاردانگه	۵۵۰	۲/۱۷۰۵	۲/۱۱۵۵	۴۶,۲۹۹	۴۹,۹۵۰	۵۳/۱	۵۴,۶۰۰	٪۹۱
اسلامشهر	۶/۳۴۶۸	۶/۱۸۰۲۷	۱۴۵۵۹	۳۸۹,۱۰۲	۴۴۸,۱۲۹	۸۷/۲	۴۸۲,۱۵۲	٪۹۳
احمد آباد مستوفی*	—	—	—	۱۱,۲۷۸	۱۴,۰۷۷	۵۳/۴	—	—

* براساس رأی دیوان عدالت اداری با توجه به وقوع احمدآباد مستوفی در حریم شهر اسلامشهر و مفاد قوانین و مقررات مربوطه، امکان تبدیل به شهر مستقل را ندارد.



تصویر ۲-۴ طرح توسعه و عمران اسلامشهر



۴-۷-۴- اهداف کلی بخش عمران شهری در شهرستان اسلامشهر

- برنامه ریزی و طرح ریزی کالبدی ناحیه‌ای شهری براساس رویکرد و اصول توسعه پایدار

۴-۷-۵- راهبردهای دستیابی به هدف کلی عمران شهری

- تهیه و اجرای طرح‌های توسعه و عمران با رویکرد مشارکت مردمی
- اصلاح الگوی تهیه طرح‌های توسعه و عمران براساس رویکرد استراتژی توسعه شهری (CDS)
- یکپارچه‌سازی شرح خدمات تهیه طرح‌های توسعه و عمران شهری، بهسازی و نوسازی شهری و سکونتگاه‌های غیررسمی
- افزایش تحقق پذیری طرح‌های توسعه و عمران

۴-۷-۶- سیاست‌های راهبردی عمران شهری

- اصلاح نظام برنامه ریزی شهری در راستای تحقق پذیری طرح‌های توسعه شهری
- بازنگری در شرح خدمات طرح‌های توسعه شهری
- مناسب‌سازی محیط برای کم توانان و ناتوان
- تدوین قوانین جدید شهرسازی و اصلاح و حذف قوانین و مقررات موازی در جهت رفع تداخل میان وظایف نهادهای نظارتی و بازرسی
- ایجاد درآمدهای پایدار شهری به منظور جلوگیری از تغییر کاربری اراضی شهری و فروش تراکم ساختمانی
- تعیین سیاست‌های فوری در خصوص کنترل مهاجرت شهری
- جلوگیری از گسترش روزافزون و بی رویه تغییر کاربری و تخریب اراضی زراعی و باغات و تصرف حریم رودخانه‌ها

۴-۷-۷- اهداف کمی و منابع مالی مورد نیاز بخش اداره کل راه و شهرسازی شهرستان اسلامشهر طی برنامه ششم

ردیف	فصل	کد فصل	برنامه	کد برنامه	هدف کمی / عملیات	حجم عملیات در طول سال‌های برنامه شهرستان		اعتبارات ملی	اعتبارات استانی	منابع داخلی دستگاه	توضیحات	
						واحد اندازه‌گیری	جمع کل منابع مورد نیاز برای انجام برنامه					
۱	توسعه و خدمات شهری، روستایی و عشایری	۱۵۰۲۰۰۰۰۰۰	برنامه ساماندهی کالبدی شهری و روستایی	۱۵۰۲۰۱۲۰۰۰	ساماندهی و احیای محلات بازآفرینی شهری	هکتار	۲۷۶۰۰۰۰۰	۲۷۶۰۰۰۰۰	جمع اعتبارات استانی مورد نیاز	ارزش افزوده	۱۳۹۶	ساماندهی ۴ محله بافت فرسوده در شهرستان شامل ۲ محله قاسم آباد و تختی در شهر اسلامشهر، ۱ محله قلعه چهاردانگه در شهر چهاردانگه و ۱ محله قلعه احمدآباد در شهر احمدآباد مستوفی و ساماندهی ۱ سکونتگاه غیررسمی در شهرستان شامل محله شهرک امام حسین در شهر اسلامشهر
						۵.۹	۲۷۶۰۰۰۰۰	جمع اعتبارات ملی مورد نیاز	سایر	۱۳۹۶		
						۵.۹	۲۷۶۰۰۰۰۰	جمع اعتبارات استانی مورد نیاز	ارزش افزوده	۱۳۹۷		
						۵.۹	۲۷۶۰۰۰۰۰	جمع اعتبارات ملی مورد نیاز	سایر	۱۳۹۸		
						۵.۹	۲۷۶۰۰۰۰۰	جمع اعتبارات استانی مورد نیاز	ارزش افزوده	۱۳۹۹		
						۵.۹	۲۷۶۰۰۰۰۰	جمع اعتبارات ملی مورد نیاز	سایر	۱۴۰۰		
						۳۰	۲۷۶۰۰۰۰۰	جمع اعتبارات استانی مورد نیاز	ارزش افزوده	۱۳۹۶		
						۳۰	۲۷۶۰۰۰۰۰	جمع اعتبارات ملی مورد نیاز	سایر	۱۳۹۷		
						۳۰	۲۷۶۰۰۰۰۰	جمع اعتبارات استانی مورد نیاز	ارزش افزوده	۱۳۹۸		
						۳۰	۲۷۶۰۰۰۰۰	جمع اعتبارات ملی مورد نیاز	سایر	۱۳۹۹		
۳۰	۲۷۶۰۰۰۰۰	جمع اعتبارات استانی مورد نیاز	ارزش افزوده	۱۴۰۰								

ردیف	فصل	کد فصل	برنامه	کد برنامه	هدف کمی / عملیات	واحد اندازه گیری	حجم عملیات در طول سال های برنامه شهرستان		اعتبارات ملی	اعتبارات استانی	منابع داخلی دستگاه	توضیحات
							جمع کل منابع مورد نیاز برای انجام برنامه	حجم کل عملیات				
۲	توسعه و خدمات شهری، روستایی و عشایری	۱۵۰۲۰۰۰۰۰	برنامه ساماندهی کالبدی شهری و روستایی	۱۵۰۲۰۱۲۰۰۰	تهیه طرح توسعه و عمران (جامع) شهری	طرح	جمع کل منابع مورد نیاز	۱۳۵۰۰۰۰	جمع اعتبارات ملی مورد نیاز	۱۳۹۶	ارزش افزوده	چهار دانگه در سال ۱۳۹۸ و اسلامشهر در سال ۱۴۰۰
							حجم کل عملیات	۲	جمع اعتبارات استانی مورد نیاز	۱۳۹۶	سایر	
							جمع اعتبارات ملی مورد نیاز	۱۳۹۶	جمع اعتبارات استانی مورد نیاز	۱۳۹۶	جمع منابع داخلی دستگاه	
							جمع اعتبارات ملی مورد نیاز	۱۳۹۷	جمع اعتبارات استانی مورد نیاز	۱۳۹۷	جمع منابع داخلی دستگاه	
							جمع اعتبارات ملی مورد نیاز	۱۳۹۸	جمع اعتبارات استانی مورد نیاز	۱۳۹۸	جمع منابع داخلی دستگاه	
							جمع اعتبارات ملی مورد نیاز	۱۳۹۸	جمع اعتبارات استانی مورد نیاز	۱۳۹۸	جمع منابع داخلی دستگاه	
							جمع اعتبارات ملی مورد نیاز	۱۳۹۹	جمع اعتبارات استانی مورد نیاز	۱۳۹۹	جمع منابع داخلی دستگاه	
							جمع اعتبارات ملی مورد نیاز	۱۴۰۰	جمع اعتبارات استانی مورد نیاز	۱۴۰۰	جمع منابع داخلی دستگاه	
							جمع اعتبارات ملی مورد نیاز	۱۴۰۰	جمع اعتبارات استانی مورد نیاز	۱۴۰۰	جمع منابع داخلی دستگاه	
							جمع اعتبارات ملی مورد نیاز	۱۴۰۰	جمع اعتبارات استانی مورد نیاز	۱۴۰۰	جمع منابع داخلی دستگاه	
۳	توسعه و خدمات شهری، روستایی و عشایری	۱۵۰۲۰۰۰۰۰	برنامه ساماندهی کالبدی شهری و روستایی	۱۵۰۲۰۱۲۰۰۱	تهیه طرح تفصیلی شهری	طرح	جمع کل منابع مورد نیاز	۵۰۰۰۰	جمع اعتبارات ملی مورد نیاز	۱۳۹۶	ارزش افزوده	چهار دانگه
							حجم کل عملیات	۱	جمع اعتبارات استانی مورد نیاز	۱۳۹۶	سایر	
							جمع اعتبارات ملی مورد نیاز	۱۳۹۶	جمع اعتبارات استانی مورد نیاز	۱۳۹۶	جمع منابع داخلی دستگاه	
							جمع اعتبارات ملی مورد نیاز	۱۳۹۷	جمع اعتبارات استانی مورد نیاز	۱۳۹۷	جمع منابع داخلی دستگاه	
							جمع اعتبارات ملی مورد نیاز	۱۳۹۸	جمع اعتبارات استانی مورد نیاز	۱۳۹۸	جمع منابع داخلی دستگاه	
							جمع اعتبارات ملی مورد نیاز	۱۳۹۸	جمع اعتبارات استانی مورد نیاز	۱۳۹۸	جمع منابع داخلی دستگاه	
							جمع اعتبارات ملی مورد نیاز	۱۳۹۹	جمع اعتبارات استانی مورد نیاز	۱۳۹۹	جمع منابع داخلی دستگاه	
							جمع اعتبارات ملی مورد نیاز	۱۴۰۰	جمع اعتبارات استانی مورد نیاز	۱۴۰۰	جمع منابع داخلی دستگاه	
							جمع اعتبارات ملی مورد نیاز	۱۴۰۰	جمع اعتبارات استانی مورد نیاز	۱۴۰۰	جمع منابع داخلی دستگاه	
							جمع اعتبارات ملی مورد نیاز	۱۴۰۰	جمع اعتبارات استانی مورد نیاز	۱۴۰۰	جمع منابع داخلی دستگاه	
۴	توسعه و خدمات شهری، روستایی و عشایری	۱۵۰۲۰۰۰۰۰	برنامه ساماندهی کالبدی شهری و روستایی	۱۵۰۲۰۱۲۰۰۲	تهیه عکس هوایی به روز از شهرهای استان تهران	شهر	جمع کل منابع مورد نیاز	۱۰۰۰۰	جمع اعتبارات ملی مورد نیاز	۱۳۹۶	ارزش افزوده	اسلامشهر
							حجم کل عملیات	۱	جمع اعتبارات استانی مورد نیاز	۱۳۹۶	سایر	
							جمع اعتبارات ملی مورد نیاز	۱۳۹۶	جمع اعتبارات استانی مورد نیاز	۱۳۹۶	جمع منابع داخلی دستگاه	
							جمع اعتبارات ملی مورد نیاز	۱۳۹۷	جمع اعتبارات استانی مورد نیاز	۱۳۹۷	جمع منابع داخلی دستگاه	
							جمع اعتبارات ملی مورد نیاز	۱۳۹۸	جمع اعتبارات استانی مورد نیاز	۱۳۹۸	جمع منابع داخلی دستگاه	
							جمع اعتبارات ملی مورد نیاز	۱۳۹۸	جمع اعتبارات استانی مورد نیاز	۱۳۹۸	جمع منابع داخلی دستگاه	
							جمع اعتبارات ملی مورد نیاز	۱۳۹۹	جمع اعتبارات استانی مورد نیاز	۱۳۹۹	جمع منابع داخلی دستگاه	
							جمع اعتبارات ملی مورد نیاز	۱۴۰۰	جمع اعتبارات استانی مورد نیاز	۱۴۰۰	جمع منابع داخلی دستگاه	
							جمع اعتبارات ملی مورد نیاز	۱۴۰۰	جمع اعتبارات استانی مورد نیاز	۱۴۰۰	جمع منابع داخلی دستگاه	
							جمع اعتبارات ملی مورد نیاز	۱۴۰۰	جمع اعتبارات استانی مورد نیاز	۱۴۰۰	جمع منابع داخلی دستگاه	

ردیف	فصل	کد فصل	برنامه	کد برنامه	هدف کمی / عملیات	حجم عملیات در طول سال های برنامه شهرستان		توضیحات
						واحد اندازه گیری	جمع کل منابع مورد نیاز برای انجم برنامه	
۵	توسعه و خدمات شهری، روستایی و عشایری	۱۵۰۲۰۳۰۰۰۰۰۰۰	برنامه ساماندهی کالبدی شهری و روستایی	۱۵۰۲۰۳۰۳۰۰۰۰۰	تهیه نقشه پایه ۲۰۰۰/۱ به روز از شهرهای استان تهران	شهر	۷۰۰۰۰	اسلامشهر
						۰	۰	۰
						۰	۰	۰
						۰	۰	۰
						۰	۰	۰
						۰	۰	۰
						۰	۰	۰
						۰	۰	۰
						۰	۰	۰
						۰	۰	۰
۶	حمل و نقل	۱۳۰۳۰۳۰۰۰۰۰۰۰	توسعه حمل و نقل جاده ای	۱۳۰۳۰۳۰۱۶۰۰۰۰۰	احداث کمربندی اسلامشهر - بهارستان - رباط کریم	کیلومتر	۳۲۵۸۵۸۰۰	
						۰	۰	۰
						۰	۰	۰
						۰	۰	۰
						۰	۰	۰
						۰	۰	۰
						۰	۰	۰
						۰	۰	۰
						۰	۰	۰
						۰	۰	۰
۷	حمل و نقل	۱۳۰۳۰۳۰۰۰۰۰۰۰	توسعه حمل و نقل جاده ای	۱۳۰۳۰۳۰۱۶۰۰۰۰۰	احداث راه های روستایی بالای ۲۰ خانوار شهرستان اسلامشهر	کیلومتر	۳۸۸۰۴۰	
						۰	۰	۰
						۰	۰	۰
						۰	۰	۰
						۰	۰	۰
						۰	۰	۰
						۰	۰	۰
						۰	۰	۰
						۰	۰	۰
						۰	۰	۰
۸	حمل و نقل	۱۳۰۳۰۳۰۰۰۰۰۰۰	توسعه حمل و نقل جاده ای	۱۳۰۳۰۳۰۱۶۰۰۰۰۰	روکش آسفالت حفاظتی (چیپ سیل) راه های روستایی اسلامشهر	کیلومتر	۹۸۶۰۰	
						۰	۰	۰
						۰	۰	۰
						۰	۰	۰
						۰	۰	۰
						۰	۰	۰
						۰	۰	۰
						۰	۰	۰
						۰	۰	۰
						۰	۰	۰
اعتبارات ملی	جمع اعتبارات ملی مورد نیاز	۱۳۹۶	جمع اعتبارات استانی مورد نیاز	۱۳۹۶	جمع اعتبارات ملی مورد نیاز	۰	۱۸۶۰	
						۰	۰	۰
						۰	۰	۰
						۰	۰	۰
						۰	۰	۰
						۰	۰	۰
						۰	۰	۰
						۰	۰	۰
						۰	۰	۰
						۰	۰	۰
اعتبارات استانی	جمع اعتبارات استانی مورد نیاز	۱۳۹۶	جمع اعتبارات استانی مورد نیاز	۱۳۹۶	جمع اعتبارات استانی مورد نیاز	۰	۱۸۶۰	
						۰	۰	۰
						۰	۰	۰
						۰	۰	۰
						۰	۰	۰
						۰	۰	۰
						۰	۰	۰
						۰	۰	۰
						۰	۰	۰
						۰	۰	۰
منابع داخلی دستگاه	ارزش افزوده	۱۳۹۶	سایر	۱۳۹۶	جمع منابع داخلی دستگاه	۰	۹۸۶۰۰۰	
						۰	۰	۰
						۰	۰	۰
						۰	۰	۰
						۰	۰	۰
						۰	۰	۰
						۰	۰	۰
						۰	۰	۰
						۰	۰	۰
						۰	۰	۰

۸-۴- حوزه باز آفرینی شهری

۸-۴-۱- مقدمه

بازآفرینی شهری استراتژی که مقوله‌های مختلف حوزه شهری که نیازمند دخالت هستند را یکپارچه و همگرا می‌کند، موضوع‌هایی چون بافت فرسوده، بافت ناکارآمد، حاشیه نشینی و... را شامل شده و برنامه‌ای یکپارچه و هماهنگ را با حضور بخش خصوصی و دستگاه‌های اجرایی به اجرا می‌گذارد. اولین قدم در حوزه بازآفرینی شهری شناسایی سطح و موقعیت فضاهای نیازمند به بازآفرینی است. ضمناً شهرستان اسلامشهر دارای طرح مصوب بافت فرسوده است.

۸-۴-۲- ویژگی‌های مناطق نیازمند باز آفرینی شهری

مناطق نیازمند احیاء، بهسازی و نوسازی اغلب محدوده‌هایی هستند که در آن‌ها

- درآمد سرانه ساکنان کمتر از میانگین شهر و نرخ بیکاری بالاتر از آن است.
- واحدهای مسکونی کم‌دوام و تراکم نفر در واحد مسکونی بالاتر از میانگین شهری است و دچار مشکلات محیط زیستی بسیار می‌باشند.
- میزان برخورداری و دسترسی ساکنان به خدمات شهری و وضعیت زیرساخت‌های شهری نامناسب است.
- بالا بودن ناهنجاری‌های اجتماعی و زمینه بروز آن نسبت به میانگین شهری مشهود است.
- هویت تاریخی و فرهنگی مورد بی‌توجهی قرار گرفته شأن و منزلت اجتماعی در این نواحی کاهش یافته و این مسئله منجر به جایگزینی سایر افشار گردیده است.



تصویر ۴-۴ ویژگی‌های مناطق نیازمند باز آفرینی شهری

۴-۸-۳- ارکان برنامه‌های باز آفرینی شهری

باز آفرینی شهری و ارتقای کیفیت زندگی شهروندان در گرو تعریف و اجرای مجموعه‌ای متصل از برنامه‌ها و اقدامات هماهنگ و هم افزا در مقیاس شهری و محله‌ای به شرح نمودار زیر است:



۴-۸-۴- برنامه‌های سه گانه کالبدی باز آفرینی شهری

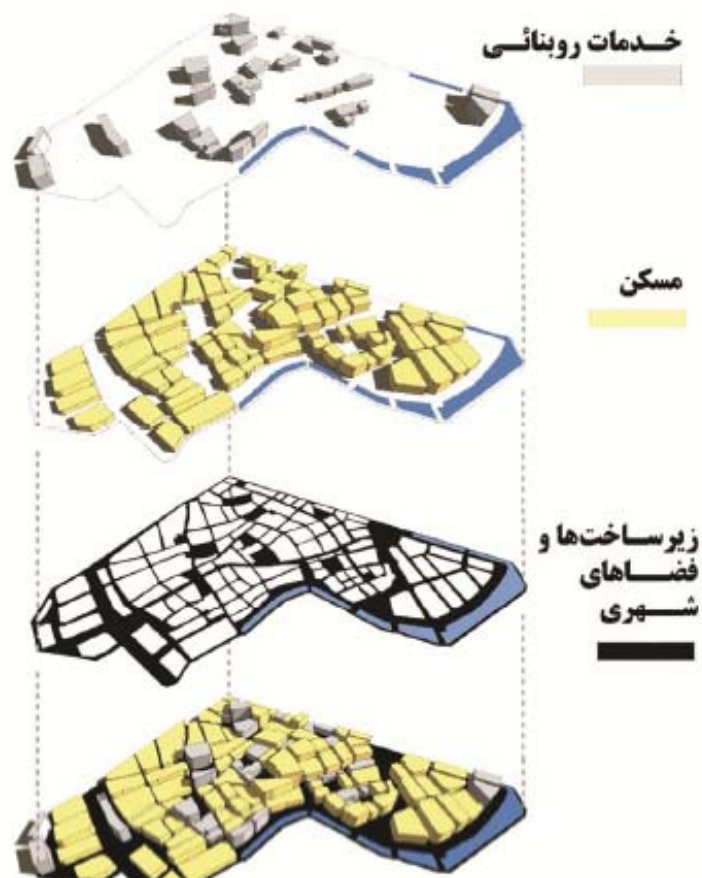
توسعه و تجهیز امکانات و خدمات روبنایی در مقیاس شهری و محله‌ای

— احداث فرهنگسرا، سالن‌های ورزشی، درمانگاه، کتابخانه، اورژانس، آتش نشانی و...

بهبودی، نوسازی و مقاوم‌سازی مسکن

- تامین مسکن مناسب، کافی و در دسترس به ویژه برای گروه‌ها و دهک‌های پایین اجتماع در قالب:
- نوسازی مجموعه‌های مسکونی، اعطای تسهیلات، مشوق‌ها و بسته‌های حمایتی، نظارت بر کیفیت ساخت و ساز، مقاوم‌سازی و اسکان مجدد

بهبودی و توسعه شبکه تاسیسات شهری شامل: خطوط آبرسانی و فاضلاب، شبکه برق، گاز، مخابرات و...
تجهیز فضاهای شهری شامل: خیابان‌ها و میدان‌های شهری و محله‌ای، سواحل رودخانه‌ها، دریاها، دریاچه‌ها و تالاب‌ها و... فضاهای باز پیرامون پایانه‌های راه آهن و ابنیه عمومی



۴-۸-۵- برنامه‌های غیر کالبدی و نرم افزاری

توسعه توانمندی‌های اجتماعی و اقتصادی

توسعه توانمندی‌های افراد، گروه‌ها و جوامع فرآیندی است که در آن قدرت و توانایی اعضای اجتماع برای کنترل و هدایت زندگیشان افزایش می‌یابد.

در این فرآیند از طریق نهادسازی، ظرفیت‌سازی و ابزارسازی، افراد و گروه‌ها ظرفیت‌های لازم برای مشارکت فعال در جهت تحقق اهداف اقتصادی، اجتماعی و فرهنگی توسعه اجتماعات محلی را به دست می‌آورند.

نهادسازی: راه‌اندازی نهادهای اجتماعی و مدنی در محله‌های هدف به منظور توسعه جوامع محلی / جلب مشارکت‌های مردمی / ارتقای سهم و نقش اعضای جوامع محلی را در شکل دادن به شهرها

ظرفیت‌سازی: ایجاد فرصت‌های آموزش برای مردم به منظور ارتقای آگاهی، دانش و توسعه مهارت‌های آن‌ها در جهت بهبود همه جانبه کیفیت زندگی آنان

ابزارسازی: ایجاد ابزارهای لازم مالی و حقوقی در جهت تقویت و تسهیل جریان بازآفرینی شهری از طریق شناسایی موانع و ارائه راه حل‌های ویژه مانند تعریف و اصلاح آیین نامه، قوانین و دستورالعمل‌های لازم، ارائه بسته‌های تشویقی، معافیت‌ها و تسهیلات

۴-۸-۶- برنامه‌های غیر کالبدی و ترویجی

نهادینه سازی

هدف: پایدارسازی برنامه‌ها و اقدامات به صورت هم افزا و یکپارچه از طریق:

- مستندسازی و ایجاد پایگاه داده‌ها
- ارزیابی و پایش همه جانبه اقدامات و برنامه‌ها
- بروزرسانی و مدیریت دانش
- اصلاح فرآیندها و ساختارهای مدیریتی و برنامه ریزی

شبکه سازی

هدف: ایجاد هم افزایی و پرهیز از موازی کاری از طریق:

- ایجاد گروه‌ها و شبکه‌های همیاری
- فراهم آوردن ساز و کارهای نهادی و حقوقی برای همکاری افقی و عمودی
- به کار بردن طیف متنوعی از ابزارهای مشارکت جویی میان تمامی کنشگران

جریان سازی

هدف: ایجاد مطالبه و جریانی عمومی و فراگیر در میان شهروندان از طریق:

- ترویج و اطلاع رسانی در سطوح مختلف کنشگران
- مدیریت و حمایت از برنامه‌های فرهنگی، نشست‌ها و همایش‌های تخصصی
- برگزاری دوره‌های آموزشی
- تولید مستندات و منابع کاربردی

جدول ۴-۱۶ وضعیت شهرستان‌های استان از حیث مساحت محدوده شهری - جمعیت - مساحت بافت فرسوده و نسبت بافت فرسوده به مساحت شهر و رتبه بندی آنها

ردیف	شهرستان‌های استان به ترتیب بیشترین مساحت محدوده شهری			شهرستان‌های استان به ترتیب بیشترین مساحت بافت فرسوده		شهرستان‌های استان به ترتیب بیشترین نسبت بافت به محدوده شهری	
	نام شهرستان	مساحت شهری (هکتار)	جمعیت شهرستان	توضیحات	نام شهرستان	مساحت (هکتار)	نام شهرستان
۱	تهران	۶۱۵۵۳/۰	۸/۶۹۳/۷۰۶	دارای ۱ شهر	تهران	۳۲۶۸	بهارستان
۲	شهریار	۶۹۸۷	۶۵۶/۵۸۸	دارای ۷ شهر	بهارستان	۴۵۹/۷۹	ورامین
۳	رباط کریم	۵۸۵۹/۳۶	۲۳۱/۵۰۱	دارای ۳ شهر	ورامین	۴۱۷/۸۲	ملارد
۴	دماوند	۵۶۴۴/۶	۹۳/۲۰۱	دارای ۵ شهر	شهریار	۴۱۰/۲	پیشوا
۵	پردیس	۴۶۷۴/۱	۱۵۲/۳۹۷	دارای ۲ شهر	قدس	۲۶۴	قدس
۶	اسلامشهر	۴۲۶۰/۲	۵۱۲/۱۵۶	دارای ۳ شهر	ملارد	۲۴۶/۱	شهریار
۷	ری	۳۹۹۹/۶	۱۴۶/۸۳۷	دارای ۳ شهر	پیشوا	۱۷۸/۹۶	پاکدشت
۸	پاکدشت	۳۰۱۸/۹۹	۲۷۶/۲۸۲	دارای ۳ شهر	پاکدشت	۱۶۷/۳	فیروزکوه
۹	بهارستان	۲۹۰۶/۸	۴۹۸/۶۳۲	دارای ۳ شهر	اسلامشهر	۱۵۵	تهران
۱۰	ورامین	۲۹۰۰/۴	۲۳۰/۴۷۲	دارای ۲ شهر	دماوند	۱۵۴/۴۵	اسلامشهر
۱۱	قدس	۲۶۹۴	۳۰۹/۶۰۵	دارای ۱ شهر	ری	۱۱۶/۲	قرچک
۱۲	قرچک	۲۳۸۱	۲۳۱/۰۷۵	دارای ۱ شهر	قرچک	۸۱/۵۱	ری
۱۳	ملارد	۲۲۶۲	۳۱۳/۵۰۳	دارای ۲ شهر	رباط کریم	۸۰/۰۲	دماوند
۱۴	شمیرانات	۲۱۴۹/۴	۲۸/۵۱۴	دارای ۳ شهر	پردیس	۵۹/۱	رباط کریم
۱۵	پیشوا	۱۶۷۶	۵۹/۱۸۴	دارای ۱ شهر	فیروزکوه	۴۰	پردیس
۱۶	فیروزکوه	۷۲۷/۶	۱۸/۵۷۷	دارای ۲ شهر	شمیرانات	۱۳/۱۷	شمیرانات
مجموع مساحت شهری استان تهران: ۱۱۳۶۹۴/۴ هکتار			مجموع مساحت بافت فرسوده استان تهران: ۶۱۱۱/۶۲ هکتار				

جدول ۴-۱۷ وضعیت شهرستان‌های استان از حیث مساحت محدوده شهری - جمعیت - مساحت بافت فرسوده و نسبت بافت فرسوده به مساحت شهر و رتبه بندی آنها

ردیف	شهرهای با بیشترین مساحت شهری		شهرهای با بیشترین میزان بافت فرسوده		شهرهای با بیشترین نسبت بافت به سطح شهر	
	نام شهر	مساحت (هکتار)	نام شهر	مساحت (هکتار)	نام شهر	نسبت بافت فرسوده به مساحت شهر (درصد)
۱	تهران	۶۱۰۴۴/۵	تهران	۳۲۶۸	صالحیه	۱۹/۶
۲	اسلامشهر	۳۵۶۳/۲	ورامین	۳۵۰	گلستان	۱۵/۴
۳	شهریار	۳۱۳۱	قدس	۲۶۸	نسیم شهر	۱۴/۵
۴	ورامین	۲۷۶۵	ملارد	۲۱۸/۱	ورامین	۱۲/۷
۵	قدس	۲۶۹۴	گلستان	۲۰۰/۳۹	باغستان	۱۲/۳۵
۶	دماوند	۲۶۸۵/۷	پیشوا	۱۷۸/۹۶	باقرشهر	۱۲
۷	پاکدشت	۲۴۸۵/۹	پاکدشت	۱۶۷/۳	وحیدیه	۱۱/۵
۸	قرچک	۲۳۸۱	نسیم شهر	۱۶۰/۹۳	ملارد	۱۱/۴
۹	رباط کریم	۲۰۸۴/۵۵	شهریار	۱۴۸/۳	پیشوا	۱۰/۷
۱۰	کهریزک	۱۹۲۳	باغستان	۱۲۶/۴	چهاردانگه	۱۰

۴-۸-۷- اهداف کلی بخش باز آفرینی شهری در شهرستان اسلامشهر

- دستیابی به تعادل فضایی و مهار و کنترل رشد جمعیتی و کالبدی مجموعه شهری تهران
- پویایی و باز آفرینی اقتصاد شهری

۴-۸-۸- راهبردهای رسیدن به اهداف کلی باز آفرینی شهری

- سامان بخشی مناطق حاشیه نشین، پیشگیری و کنترل ناهنجاری‌های عمومی ناشی از آن
- پیش بینی روش‌های ایجاد درآمد پایدار شهری
- تشویق سرمایه گذاری خارجی در طرح‌های توسعه و عمران

۴-۸-۹- سیاست‌های راهبردی باز آفرینی شهری

- تهیه برنامه یکپارچه ساماندهی و توانمندسازی سکونتگاه‌های نابه سامان
- پایش و اجرای برنامه‌های فضایی با تمرکز بر اثرگذاری بر مسکن کم درآمدها
- ایجاد سامانه اطلاعاتی و پایش برنامه‌های حمایتی در بخش مسکن در محدوده‌های نا به سامان شهری
- اجرای پروژه‌های بهسازی و نوسازی واحدهای مسکونی و پروژه‌های محرک توسعه در بافت فرسوده مناطق شهری
- راه‌اندازی و تقویت صندوق‌های توسعه محلی، صندوق‌های ضمانت تسهیلات و سایر سیاست‌های تسهیل دسترسی به منابع مالی در بافت‌های فرسوده شهری و سکونتگاه‌های غیررسمی
- اعطای تسهیلات ساخت مسکن در بافت‌های فرسوده شهری و سکونتگاه‌های غیررسمی با نرخ بهره حمایتی
- اعطای تسهیلات اسکان موقت (ودیعه مسکن) در بافت‌های فرسوده شهری
- تشکیل بانک‌های اطلاعاتی و یکپارچه‌سازی نحوه ورود، همکاری و مداخلات بخش‌های عمومی و دولتی در بافت‌های فرسوده شهری و سکونتگاه‌های غیررسمی

۴-۸-۱۰- اهداف کمی و منابع مالی مورد نیاز شرکت آب و فاضلاب شهرستان اسلامشهر در جهت باز آفرینی شهری طی برنامه ششم

ردیف	فصل	کد فصل	برنامه	کد برنامه	هدف کمی / عملیات	واحد اندازه گیری	حجم عملیات در طول سال‌های برنامه شهرستان		اعتبارات ملی	اعتبارات استانی	منابع داخلی دستگاه				
							جمع کل منابع مورد نیاز برای انجام برنامه	حجم کل عملیات			جمع اعتبارات ملی مورد نیاز	جمع اعتبارات استانی مورد نیاز	۱۳۹۶	۱۳۹۷	۱۳۹۸
۱	توسعه و خدمات شهری، روستایی و عشایری	۱۵۰۲۰۰۰۰۰۰۰۰	برنامه ساماندهی کالبدی شهری و روستایی	۱۵۰۲۰۱۲۰۰۰	ساماندهی و احیای محلات بازآفرینی شهری	هکتار	۱۲۶۵۵۰۰	۱۴	۰	۰	۰	۰	۰	۰	۰
							۲۷	۰	۰	۰	۰	۰	۰		
							۲۷	۰	۰	۰	۰	۰	۰		
							۲۷	۰	۰	۰	۰	۰	۰		
							۲۷	۰	۰	۰	۰	۰	۰		
							۲۷	۰	۰	۰	۰	۰	۰		
							۲۷	۰	۰	۰	۰	۰	۰		
							۲۷	۰	۰	۰	۰	۰	۰		
							۲۷	۰	۰	۰	۰	۰	۰		
							۲۷	۰	۰	۰	۰	۰	۰	۰	

۴-۸-۱۱- اهداف کمی و منابع مالی مورد نیاز اداره کل اوقاف و امور خیریه شهرستان اسلامشهر در جهت باز آفرینی شهری طی برنامه ششم

ردیف	فصل	کد فصل	برنامه	کد برنامه	هدف کمی / عملیات	واحد اندازه گیری	حجم عملیات در طول سال‌های برنامه شهرستان		اعتبارات ملی	اعتبارات استانی	منابع داخلی دستگاه				
							جمع کل منابع مورد نیاز برای انجام برنامه	حجم کل عملیات			جمع اعتبارات ملی مورد نیاز	جمع اعتبارات استانی مورد نیاز	۱۳۹۶	۱۳۹۷	۱۳۹۸
۱	توسعه و خدمات شهری، روستایی و عشایری	۱۵۰۲۰۰۰۰۰۰۰	برنامه ساماندهی کالبدی شهری و روستایی	۱۵۰۲۰۱۲۰۰۰	ساماندهی و احیای محلات بازآفرینی شهری	هکتار	۶۹۰۰۰۰۰	۷	۰	۰	۰	۰	۰	۰	۰
							۱۴۸	۰	۰	۰	۰	۰	۰		
							۱۴۸	۰	۰	۰	۰	۰	۰		
							۱۴۸	۰	۰	۰	۰	۰	۰		
							۱۴۸	۰	۰	۰	۰	۰	۰		
							۱۴۸	۰	۰	۰	۰	۰	۰		
							۱۴۸	۰	۰	۰	۰	۰	۰		
							۱۴۸	۰	۰	۰	۰	۰	۰		
							۱۴۸	۰	۰	۰	۰	۰	۰		
							۱۴۸	۰	۰	۰	۰	۰	۰	۰	

۴-۸-۱۲-اهداف کمی و منابع مالی مورد نیاز بخش آموزش و پرورش شهرستان اسلامشهر در جهت باز آفرینی شهری طی برنامه ششم

ردیف	فصل	کد فصل	برنامه	کد برنامه	هدف کمی / عملیات	حجم عملیات در طول سال‌های برنامه شهرستان		اعتبارات ملی	اعتبارات استانی	منابع داخلی دستگاه					جمع منابع داخلی دستگاه								
						واحد اندازه گیری	مورد نیاز			۱۳۹۶	۱۳۹۷	۱۳۹۸	۱۳۹۹	۱۴۰۰		جمع اعتبارات استانی مورد نیاز	۱۳۹۶	۱۳۹۷	۱۳۹۸	۱۳۹۹	۱۴۰۰		
۱	توسعه و خدمات شهری، روستایی و عشایری	۱۵۰۲۰۱۲۰۰۰۰	برنامه ساماندهی کالبدی شهری و روستایی	۱۵۰۲۰۱۲۰۰۰	ساماندهی و احیای محلات باز آفرینی شهری	هکتار	۹۲۰۵۰۰	۱۳۹۶	۱۳۹۷	۱۳۹۸	۱۳۹۹	۱۴۰۰	۱۳۹۶	۱۳۹۷	۱۳۹۸	۱۳۹۹	۱۴۰۰	۹۲۰۵۰۰					
						۱۰	۰	۰	۰	۰	۰	۰	۰	۰	۰	۰	۰	۰	۰	۰	۰		
						۱۰	۰	۰	۰	۰	۰	۰	۰	۰	۰	۰	۰	۰	۰	۰	۰	۰	
						۱۰	۰	۰	۰	۰	۰	۰	۰	۰	۰	۰	۰	۰	۰	۰	۰	۰	
						۱۰	۰	۰	۰	۰	۰	۰	۰	۰	۰	۰	۰	۰	۰	۰	۰	۰	
						۱۰	۰	۰	۰	۰	۰	۰	۰	۰	۰	۰	۰	۰	۰	۰	۰	۰	۰
						۱۰	۰	۰	۰	۰	۰	۰	۰	۰	۰	۰	۰	۰	۰	۰	۰	۰	۰
						۱۰	۰	۰	۰	۰	۰	۰	۰	۰	۰	۰	۰	۰	۰	۰	۰	۰	۰
						۱۰	۰	۰	۰	۰	۰	۰	۰	۰	۰	۰	۰	۰	۰	۰	۰	۰	۰
						۱۰	۰	۰	۰	۰	۰	۰	۰	۰	۰	۰	۰	۰	۰	۰	۰	۰	۰
						۱۰	۰	۰	۰	۰	۰	۰	۰	۰	۰	۰	۰	۰	۰	۰	۰	۰	۰

۴-۸-۱۳-اهداف کمی و منابع مالی مورد نیاز اداره کل بهزیستی شهرستان اسلامشهر در جهت باز آفرینی شهری طی برنامه ششم

ردیف	فصل	کد فصل	برنامه	کد برنامه	هدف کمی / عملیات	حجم عملیات در طول سال‌های برنامه شهرستان		اعتبارات ملی	اعتبارات استانی	منابع داخلی دستگاه					جمع منابع داخلی دستگاه								
						واحد اندازه گیری	مورد نیاز			۱۳۹۶	۱۳۹۷	۱۳۹۸	۱۳۹۹	۱۴۰۰ <th>جمع اعتبارات استانی مورد نیاز</th> <th>۱۳۹۶</th> <th>۱۳۹۷</th> <th>۱۳۹۸</th> <th>۱۳۹۹</th> <th>۱۴۰۰</th>		جمع اعتبارات استانی مورد نیاز	۱۳۹۶	۱۳۹۷	۱۳۹۸	۱۳۹۹	۱۴۰۰		
۱	توسعه و خدمات شهری، روستایی و عشایری	۱۵۰۲۰۱۲۰۰۰۰	برنامه ساماندهی کالبدی شهری و روستایی	۱۵۰۲۰۱۲۰۰۰	ساماندهی و احیای محلات باز آفرینی شهری	هکتار	۴۲۰۰۰۰	۱۳۹۶	۱۳۹۷	۱۳۹۸	۱۳۹۹	۱۴۰۰	۱۳۹۶	۱۳۹۷	۱۳۹۸	۱۳۹۹	۱۴۰۰	۴۲۰۰۰۰					
						۵	۰	۰	۰	۰	۰	۰	۰	۰	۰	۰	۰	۰	۰	۰	۰		
						۵	۰	۰	۰	۰	۰	۰	۰	۰	۰	۰	۰	۰	۰	۰	۰	۰	
						۵	۰	۰	۰	۰	۰	۰	۰	۰	۰	۰	۰	۰	۰	۰	۰	۰	۰
						۵	۰	۰	۰	۰	۰	۰	۰	۰	۰	۰	۰	۰	۰	۰	۰	۰	۰
						۵	۰	۰	۰	۰	۰	۰	۰	۰	۰	۰	۰	۰	۰	۰	۰	۰	۰
						۵	۰	۰	۰	۰	۰	۰	۰	۰	۰	۰	۰	۰	۰	۰	۰	۰	۰
						۵	۰	۰	۰	۰	۰	۰	۰	۰	۰	۰	۰	۰	۰	۰	۰	۰	۰
						۵	۰	۰	۰	۰	۰	۰	۰	۰	۰	۰	۰	۰	۰	۰	۰	۰	۰
						۵	۰	۰	۰	۰	۰	۰	۰	۰	۰	۰	۰	۰	۰	۰	۰	۰	۰
						۵	۰	۰	۰	۰	۰	۰	۰	۰	۰	۰	۰	۰	۰	۰	۰	۰	۰

۴-۸-۲۰- اهداف کمی و منابع مالی مورد نیاز شرکت برق منطقه‌ای شهرستان اسلامشهر در جهت باز آفرینی شهری طی برنامه ششم

ردیف	فصل	کد فصل	برنامه	کد برنامه	هدف کمی / عملیات	واحد اندازه گیری	حجم عملیات در طول سال‌های برنامه شهرستان		اعتبارات ملی	اعتبارات استانی	منابع داخلی دستگاه				
							جمع کل منابع مورد نیاز برای انجام برنامه	جمع اعتبارات ملی			جمع اعتبارات استانی	جمع اعتبارات استانی مورد نیاز	جمع اعتبارات استانی مورد نیاز	جمع اعتبارات استانی مورد نیاز	جمع اعتبارات استانی مورد نیاز
۱	توسعه و خدمات شهری، روستایی و عشایری	۱۵۰۲۰۰۰۰۰۰۰	برنامه ساماندهی کالبدی شهری و روستایی	۱۵۰۲۰۱۲۰۰۰	ساماندهی و احیای محلات باز آفرینی شهری	هکتار	جمع کل عملیات	۱۴	۰	۰	۰	۰	۰	۰	۰
							جمع کل منابع مورد نیاز برای انجام برنامه	۱۳۵۵۰۰	۰	۰	۰	۰	۰		
							جمع اعتبارات ملی	۰	۰	۰	۰	۰	۰		
							جمع اعتبارات استانی	۰	۰	۰	۰	۰	۰		
							جمع اعتبارات استانی مورد نیاز	۰	۰	۰	۰	۰	۰		
							جمع اعتبارات استانی مورد نیاز	۰	۰	۰	۰	۰	۰		
							جمع اعتبارات استانی مورد نیاز	۰	۰	۰	۰	۰	۰		
							جمع اعتبارات استانی مورد نیاز	۰	۰	۰	۰	۰	۰		
							جمع اعتبارات استانی مورد نیاز	۰	۰	۰	۰	۰	۰		
							جمع اعتبارات استانی مورد نیاز	۰	۰	۰	۰	۰	۰		
							جمع اعتبارات استانی مورد نیاز	۰	۰	۰	۰	۰	۰		
							جمع اعتبارات استانی مورد نیاز	۰	۰	۰	۰	۰	۰		

۴-۸-۲۱- اهداف کمی و منابع مالی مورد نیاز شرکت گاز شهرستان اسلامشهر در جهت باز آفرینی شهری طی برنامه ششم

ردیف	فصل	کد فصل	برنامه	کد برنامه	هدف کمی / عملیات	واحد اندازه گیری	حجم عملیات در طول سال‌های برنامه شهرستان		اعتبارات ملی	اعتبارات استانی	منابع داخلی دستگاه				
							جمع کل منابع مورد نیاز برای انجام برنامه	جمع اعتبارات ملی			جمع اعتبارات استانی	جمع اعتبارات استانی مورد نیاز	جمع اعتبارات استانی مورد نیاز	جمع اعتبارات استانی مورد نیاز	جمع اعتبارات استانی مورد نیاز
۱	توسعه و خدمات شهری، روستایی و عشایری	۱۵۰۲۰۰۰۰۰۰۰	برنامه ساماندهی کالبدی شهری و روستایی	۱۵۰۲۰۱۲۰۰۰	ساماندهی و احیای محلات باز آفرینی شهری	هکتار	جمع کل عملیات	۱۰	۰	۰	۰	۰	۰	۰	۰
							جمع کل منابع مورد نیاز برای انجام برنامه	۹۲۰۵۰۰	۰	۰	۰	۰	۰		
							جمع اعتبارات ملی	۰	۰	۰	۰	۰	۰		
							جمع اعتبارات استانی	۰	۰	۰	۰	۰	۰		
							جمع اعتبارات استانی مورد نیاز	۰	۰	۰	۰	۰	۰		
							جمع اعتبارات استانی مورد نیاز	۰	۰	۰	۰	۰	۰		
							جمع اعتبارات استانی مورد نیاز	۰	۰	۰	۰	۰	۰		
							جمع اعتبارات استانی مورد نیاز	۰	۰	۰	۰	۰	۰		
							جمع اعتبارات استانی مورد نیاز	۰	۰	۰	۰	۰	۰		
							جمع اعتبارات استانی مورد نیاز	۰	۰	۰	۰	۰	۰		
							جمع اعتبارات استانی مورد نیاز	۰	۰	۰	۰	۰	۰		
							جمع اعتبارات استانی مورد نیاز	۰	۰	۰	۰	۰	۰		

۴-۸-۲۲- اهداف کمی و منابع مالی مورد نیاز شهرداری شهرستان اسلامشهر در جهت باز آفرینی شهری طی برنامه ششم

ردیف	فصل	کد فصل	برنامه	کد برنامه	هدف کمی / عملیات	واحد اندازه گیری	حجم عملیات در طول سال های برنامه شهرستان		اعتبارات ملی	اعتبارات استانی	منابع داخلی دستگاه				
							جمع کل منابع مورد نیاز برای انجام برنامه	جمع اعتبارات ملی مورد نیاز			جمع اعتبارات استانی مورد نیاز	۱۳۹۶	۱۳۹۷	۱۳۹۸	۱۳۹۹
۱	توسعه و خدمات شهری، روستایی و عشایری	۱۵۰۲۰۱۲۰۰۰۰	برنامه ساماندهی کالبدی شهری و روستایی	۱۵۰۲۰۱۲۰۰۰	ساماندهی و احیای محلات باز آفرینی شهری	هکتار	۸۷۳۴۵۰۰	۱۸۷۷۵	۱۸۷۷۵	۱۷۴۸۹۰۰۰	۱۳۹۶	۱۳۹۷	۱۳۹۸	۱۳۹۹	۱۴۰۰
							۰	۰	۰	۰	۰				
							۰	۰	۰	۰	۰				
							۰	۰	۰	۰	۰				
							۰	۰	۰	۰	۰				
							۰	۰	۰	۰	۰				
							۰	۰	۰	۰	۰				
							۰	۰	۰	۰	۰				
							۰	۰	۰	۰	۰				
							۰	۰	۰	۰	۰				

۴-۸-۲۳- اهداف کمی و منابع مالی مورد نیاز فرمانداری شهرستان اسلامشهر در جهت باز آفرینی شهری طی برنامه ششم

ردیف	فصل	کد فصل	برنامه	کد برنامه	هدف کمی / عملیات	واحد اندازه گیری	حجم عملیات در طول سال های برنامه شهرستان		اعتبارات ملی	اعتبارات استانی	منابع داخلی دستگاه				
							جمع کل منابع مورد نیاز برای انجام برنامه	جمع اعتبارات ملی مورد نیاز			جمع اعتبارات استانی مورد نیاز	۱۳۹۶	۱۳۹۷	۱۳۹۸	۱۳۹۹
۱	توسعه و خدمات شهری، روستایی و عشایری	۱۵۰۲۰۱۲۰۰۰۰	برنامه ساماندهی کالبدی شهری و روستایی	۱۵۰۲۰۱۲۰۰۰	ساماندهی و احیای محلات باز آفرینی شهری	هکتار	۹۳۰۵۰۰	۱۹۷	۱۹۷	۱۸۴۱۰۰۰	۱۳۹۶	۱۳۹۷	۱۳۹۸	۱۳۹۹	۱۴۰۰
							۰	۰	۰	۰	۰				
							۰	۰	۰	۰	۰				
							۰	۰	۰	۰	۰				
							۰	۰	۰	۰	۰				
							۰	۰	۰	۰	۰				
							۰	۰	۰	۰	۰				
							۰	۰	۰	۰	۰				
							۰	۰	۰	۰	۰				
							۰	۰	۰	۰	۰				

۴-۸-۲۶- اهداف کمی و منابع مالی مورد نیاز بخش اداره کل راه و شهرسازی شهرستان اسلامشهر در جهت باز آفرینی شهری طی برنامه ششم

ردیف	فصل	کد فصل	برنامه	کد برنامه	هدف کمی / عملیات	حجم عملیات در طول سال‌های برنامه شهرستان	اعتبارات ملی										جمع کل عملیات / جمع کل منابع مورد نیاز برای انجام برنامه			
							اعتبارات استانی					اعتبارات استانی								
							ارزش افزوده		سایر			جمع اعتبارات استانی مورد نیاز		جمع اعتبارات ملی				جمع اعتبارات ملی مورد نیاز		
							منابع داخلی دستگاه					منابع داخلی دستگاه						جمع منابع داخلی دستگاه		
۱	توسعه و خدمات شهری، روستایی و عشایری	۱۵۰۲۰۱۲۰۰۰۰	برنامه ساماندهی کالبدی شهری و روستایی	۱۵۰۲۰۱۲۰۰۰	ساماندهی و احیای محلات بازآفرینی شهری	۵۹	۱۳۹۶	۲۷۶۰۰۰	۱۳۹۷	۲۷۶۰۰۰	۱۳۹۸	۲۷۶۰۰۰	۱۳۹۹	۲۷۶۰۰۰	۱۴۰۰	۲۷۶۰۰۰	۱۳۸۰۰۰۰۰۰	ساماندهی ۴ محله بافت فرسوده در شهرستان شامل ۲ محله قاسم آباد و تختی در شهر اسلامشهر، ۱ محله قلعه چهاردانگه در شهر چهاردانگه و ۱ محله قلعه احمدآباد در شهر احمدآباد مستوفی و ساماندهی ۱ سکونتگاه غیررسمی در شهرستان شامل محله شهرک امام حسین در شهر اسلامشهر		
۲	توسعه و خدمات شهری، روستایی و عشایری	۱۵۰۲۰۱۲۰۰۰۰	برنامه ساماندهی کالبدی شهری و روستایی	۱۵۰۲۰۱۲۰۰۰	تهیه طرح توسعه و عمران (جامع) شهری	۰	۱۳۹۶	۰	۱۳۹۷	۰	۱۳۹۸	۰	۱۳۹۹	۰	۱۴۰۰	۱۳۵۰۰۰۰۰	چهاردانگه در سال ۱۳۹۸ و اسلامشهر در سال ۱۴۰۰			
۳	توسعه و خدمات شهری، روستایی و عشایری	۱۵۰۲۰۱۲۰۰۰۰	برنامه ساماندهی کالبدی شهری و روستایی	۱۵۰۲۰۱۲۰۰۰	تهیه طرح تفصیلی شهری	۰	۱۳۹۶	۰	۱۳۹۷	۰	۱۳۹۸	۰	۱۳۹۹	۰	۱۴۰۰	۵۰۰۰۰۰۰	چهاردانگه			

ردیف	فصل	کد فصل	برنامه	کد برنامه	هدف کمی / عملیات	واحد اندازه گیری	حجم عملیات در طول سال‌های برنامه شهرستان											توضیحات		
							اعتبارات ملی													
							۱۳۹۶	۱۳۹۷	۱۳۹۸	۱۳۹۹	۱۴۰۰	جمع کل عملیات	جمع کل منابع مورد نیاز برای انجام برنامه	۱۳۹۶	۱۳۹۷	۱۳۹۸	۱۳۹۹		۱۴۰۰	
اسلامشهر	۴	توسعه و خدمات شهری، روستایی و عشایری	برنامه ساماندهی کالبدی شهری و روستایی	۱۵۰۲۰۱۲۰۰۲	تهیه عکس هوایی به روز از شهرهای استان تهران	شهر	اعتبارات استانی											اسلامشهر		
							جمع اعتبارات استانی مورد نیاز													
							۰	۰	۰	۰	۰	۰	۰	۰	۰	۰	۰		۰	۰
							۰	۰	۰	۰	۰	۰	۰	۰	۰	۰	۰		۰	۰
							۰	۰	۰	۰	۰	۰	۰	۰	۰	۰	۰		۰	۰
							۰	۰	۰	۰	۰	۰	۰	۰	۰	۰	۰		۰	۰
							۰	۰	۰	۰	۰	۰	۰	۰	۰	۰	۰		۰	۰
							۰	۰	۰	۰	۰	۰	۰	۰	۰	۰	۰		۰	۰
							۰	۰	۰	۰	۰	۰	۰	۰	۰	۰	۰		۰	۰
							۰	۰	۰	۰	۰	۰	۰	۰	۰	۰	۰		۰	۰
							۰	۰	۰	۰	۰	۰	۰	۰	۰	۰	۰		۰	۰
							۰	۰	۰	۰	۰	۰	۰	۰	۰	۰	۰		۰	۰
							۰	۰	۰	۰	۰	۰	۰	۰	۰	۰	۰		۰	۰
							۰	۰	۰	۰	۰	۰	۰	۰	۰	۰	۰		۰	۰
اسلامشهر	۵	توسعه و خدمات شهری، روستایی و عشایری	برنامه ساماندهی کالبدی شهری و روستایی	۱۵۰۲۰۱۲۰۰۳	تهیه نقشه پایه ۲۰۰۰/۱ به روز از شهرهای استان تهران	شهر	اعتبارات ملی											اسلامشهر		
							جمع اعتبارات ملی مورد نیاز													
							۰	۰	۰	۰	۰	۰	۰	۰	۰	۰	۰		۰	۰
							۰	۰	۰	۰	۰	۰	۰	۰	۰	۰	۰		۰	۰
							۰	۰	۰	۰	۰	۰	۰	۰	۰	۰	۰		۰	۰
							۰	۰	۰	۰	۰	۰	۰	۰	۰	۰	۰		۰	۰
							۰	۰	۰	۰	۰	۰	۰	۰	۰	۰	۰		۰	۰
							۰	۰	۰	۰	۰	۰	۰	۰	۰	۰	۰		۰	۰
							۰	۰	۰	۰	۰	۰	۰	۰	۰	۰	۰		۰	۰
							۰	۰	۰	۰	۰	۰	۰	۰	۰	۰	۰		۰	۰
							۰	۰	۰	۰	۰	۰	۰	۰	۰	۰	۰		۰	۰
							۰	۰	۰	۰	۰	۰	۰	۰	۰	۰	۰		۰	۰
							۰	۰	۰	۰	۰	۰	۰	۰	۰	۰	۰		۰	۰
							۰	۰	۰	۰	۰	۰	۰	۰	۰	۰	۰		۰	۰
۰	۰	۰	۰	۰	۰	۰	۰	۰	۰	۰	۰	۰								

۹-۴- عمران روستایی

۹-۴-۱- مقدمه

در پی فرمان حضرت امام در ۲۱ فروردین ۱۳۵۸ و افتتاح حساب ۱۰۰ و توجه عموم به این امر مهم بنیاد مسکن انقلاب اسلامی در بیست و پنجم اردیبهشت ماه فعالیت خود را آغاز کرد. اساسنامه بنیاد در تاریخ هفدهم آذرماه سال ۱۳۶۶ به تصویب مجلس شورای اسلامی رسید و طبق آن وظایفی بر عهده این نهاد گذارده شد که عبارتست از:

- ۱- مطالعه و بررسی در زمینه تشخیص و تبیین نیازمندی‌های مسکن محرومان اعم از روستایی و شهری و فراهم آوردن موجبات اجرایی آن با مشارکت، همکاری و خودیاری مردم و دستگاه‌های مختلف
- ۲- تهیه طرح مجتمع‌های زیستی و واحدهای مسکونی ارزان قیمت و اجرای آن‌ها به طور مستقیم یا با مشارکت مردم و همکاری و هماهنگی دستگاه‌های زیربند در روستاها و شهر.
- ۳- تهیه زمین مورد نیاز طرح‌ها و پروژه‌های بنیاد و آماده‌سازی آن‌ها.
- ۴- کمک در جهت تامین مصالح ساختمانی کشور از طریق تهیه و تولید و توزیع
- ۵- نظارت بر پرداخت و مصرف وام‌های قرض الحسنه مسکن روستایی و ارزان قیمت شهری که از محل منابع مالی سیستم بانکی کشور تامین می‌شود.
- ۶- تهیه طرح‌های هادی و اصلاح معابر در روستاها با هماهنگی دستگاه‌های زیربند و اجرای آن با مشارکت مردم از محل اعتبارات مصوب واگذاری دولت.
- ۷- تهیه و ارائه طرح‌های لازم برای بازسازی و نوسازی مناطق مسکونی روستایی آسیب دیده در اثر سیل، زلزله و سایر سوانح طبیعی و اجرای آن‌ها با مشارکت مردم و هماهنگی با سازمان‌ها و ارگان‌های زیربند. از جدیدترین ماموریت‌های محوله به این نهاد اجرای برنامه ساماندهی روستاهای پراکنده و اجرای طرح سنددار کردن زمین‌های روستایی است.

۹-۴-۲- اهم فعالیت‌ها در بخش بازآفرینی شهری

ساماندهی کالبدی سکونتگاه‌های روستایی

ساماندهی کالبدی سکونتگاه‌های روستایی طرحی است که به منظور توسعه هماهنگ و موزون فعالیت‌های کشاورزی، صنعتی و خدماتی از طریق توزیع مناسب جمعیت و فعالیت و استقرار بهینه خدمات در محیط‌های روستایی، هماهنگ با نظام شبکه شهری تهیه می‌شود.

اهداف تهیه طرح‌های مذکور به قرار زیر است:

۱. ساماندهی فضایی سکونتگاه‌های روستایی موجود در قالب نظام تقسیمات فضایی - کالبدی
۲. ساماندهی اقتصادی محدوده مورد مطالعه مبتنی بر ارایه برنامه‌ها، طرح‌ها و پروژه‌های اقتصادی به تفکیک تقسیمات کالبدی طرح

۳. توزیع و پراکنش جمعیت روستایی در قالب نظام تقسیمات کالبدی طرح
۴. ساماندهی مناسب تأسیسات و خدمات رفاهی با توجه به نظام سلسله مراتبی و تقسیمات کالبدی پیشنهادی

طرح هادی روستایی

طرح هادی روستایی طرحی است که ضمن ساماندهی و اصلاح بافت موجود، میزان و مکان گسترش آتی و نحوه استفاده از زمین برای عملکردهای مختلف از قبیل مسکونی، تجاری و کشاورزی و تأسیسات و تجهیزات و نیازمندی‌های عمومی روستایی را برحسب مورد در قالب مصوبات طرح‌های ساماندهی فضا و سکونتگاه‌های روستایی و طرح‌های جامع ناحیه‌ای تعیین می‌نماید.

اهداف مورد نظر از تهیه و اجرای طرح‌های مذکور به قرار زیر می‌باشند:

۱. ایجاد زمینه توسعه و عمران روستاها با توجه به شرایط فرهنگی، اقتصادی و اجتماعی
۲. تأمین عادلانه امکانات از طریق ایجاد تسهیلات اجتماعی، تولیدی و رفاهی
۳. هدایت وضعیت فیزیکی روستا
۴. ایجاد تسهیلات لازم جهت بهبود مسکن روستاییان و خدمات محیط زیستی و عمومی!

بهسازی بافت با ارزش روستایی

بهسازی بافت با ارزش روستایی طرحی است که با شناسایی و ارتقای فضاهای با ارزش روستایی، توسعه کالبدی - فضایی روستا را از طریق حفاظت و احیای ارزش‌های فرهنگی، تاریخی و معماری آن به شیوه‌های مناسب و بهینه پیگیری می‌نماید.

تهیه و اجرای طرح‌های مذکور به منظور دستیابی به اهداف ذیل به انجام می‌رسد:

۱. حفاظت، احیاء و مرمت بافت و کالبد واجد ارزش در رابطه با سکونت و تولید
۲. حفاظت و احیای ارزش‌های فرهنگی، تاریخی، کالبدی - فضایی، معماری و منظر روستایی و معرفی این ارزش‌ها در سطوح ملی و فراملی به خصوص در زمینه توسعه گردشگری
۳. ارتقای کمی و کیفی عرصه‌های زیست و تولید روستایی
۴. فراهم نمودن زمینه توسعه و عمران روستا با توجه به شرایط، امکانات و محدودیت‌های موجود

صدور اسناد مالکیت املاک روستایی

صدور اسناد مالکیت املاک روستایی فعالیت حقوقی و فنی تهیه و تنظیم مدارک و نقشه‌های لازم جهت صدور اسناد مالکیت اماکن روستایی است.

اهداف مورد نظر از این فعالیت شامل موارد ذیل است:

۱. ساماندهی نظام مالکیت اراضی واقع در بافت مسکونی روستاها
۲. امکان بهره گیری روستاییان از تسهیلات بانکی
۳. افزایش ارزش حقوقی و اقتصادی املاک واقع در روستا

طرح‌های مطالعاتی و تحقیقاتی

طرح‌های مطالعاتی و تحقیقاتی فعالیت‌های مطالعاتی و تحقیقاتی در حوزه عمران و توسعه روستایی کشور است که با توجه به نیازهای کنونی و چالش‌های آتی و با بهره گیری از اصول و روش‌های علمی به منظور تدوین مبانی نظری و روش‌شناسی فعالیت‌های عمران روستایی، تعریف فعالیت‌ها و اقدامات جدید و یا توسعه و بهبود فعالیت‌های جاری عمران روستایی به انجام می‌رسد.

- اهداف مورد نظر از تهیه طرح‌های مذکور شامل موارد ذیل است:
۱. رفع موانع و مشکلات تحقق مطلوب وظایف عمران روستایی
 ۲. دستیابی به روش‌های جدید در انجام وظایف عمران روستایی
 ۳. ایجاد زمینه‌های جدید فعالیت عمران روستایی
 ۴. ارزیابی الگو و روش‌های واحد در انجام وظایف عمران روستایی

طرح نوسازی واحدهای مسکونی فرسوده روستاهای استان تهران

۴-۹-۳- وضعیت عمر بناهای مسکونی روستایی

یکی از شاخص‌هایی که در بررسی و ارزیابی کیفی بنا اهمیت دارد، عمر ساختمان و سال اتمام آن است. عمر بنا همگام با مصالح به کار گرفته شده در ساخت آن، علاوه بر اینکه نمایانگر دوام و استحکام واحد مسکونی است، بازگو کننده میزان استهلاک و فرسودگی واحدهای مسکونی نیز هست.

جدول ۴-۱۸ مقایسه عمر واحدهای مسکونی روستاهای کشور با استان تهران

استان تهران		کشوری		شرح	عمر بناهای مسکونی
درصد	تعداد واحد مسکونی	درصد	تعداد واحد مسکونی		
۱۲.۹	۲۹۲۸۹	۱۸.۱	۹۰۶۲۴۸	کمتر از ۵ سال	
۲۷.۴	۶۲۱۴۷	۳۱	۱۵۴۹۸۸۱	۵ تا ۱۴ سال	
۲۸	۶۳۵۶۴	۲۱.۱	۱۰۵۷۰۷۳	۱۵ تا ۲۴ سال	
۳۱.۷	۷۱۹۱۸	۲۹.۸	۱۴۸۹۸۰۶	۲۵ سال و بیشتر	
۱۰۰	۲۲۶۹۱۸	۱۰۰	۵۰۰۳۰۰۷	جمع	

ماخذ: بنیاد مسکن انقلاب اسلامی استان تهران

۴-۹-۴- کیفیت واحدهای مسکونی روستایی

براساس نتایج آمارگیری از ویژگی‌های مسکن روستایی سال ۹۲ از تعداد ۵۰۰۳۰۰۷ واحد مسکونی روستایی کشور ۳۲۷۰۰۲۷ واحد نامقاوم و از تعداد ۲۲۶۹۱۸ واحد مسکونی روستایی استان تهران ۱۴۳۰۸۴ یعنی ۶۳ درصد واحدها نامقاوم اعلام شده است.

جدول ۱۹-۴ مقایسه کیفیت واحدهای مسکونی روستایی کشور با استان تهران

استان تهران		کشوری			شرح	کیفیت واحدهای مسکونی
درصد	تعداد واحد مسکونی	تعداد روستا	درصد	تعداد واحد مسکونی		
۳۷	۸۳۸۳۴	۷۵۷	۳۵	۱۷۳۲۹۸۰	مقاوم	
۶۳	۱۴۳۰۸۴		۶۵	۳۲۷۰۰۲۷		
۱۰۰	۲۲۶۹۱۸		۱۰۰	۵۰۰۳۰۰۷	جمع	

ماخذ: بنیاد مسکن انقلاب اسلامی استان تهران

۴-۹-۵- مقایسه نتایج بررسی زلزله استان کرمانشاه با زلزله احتمالی استان تهران

جدول ۲۰-۴ تعداد واحدهای مسکونی روستایی آسیب دیده استان کرمانشاه در مقایسه با زلزله مشابه در استان تهران

استان تهران در وضعیت مشابه		استان کرمانشاه		شرح	بررسی خسارات ناشی از زلزله
درصد	تعداد واحد مسکونی	درصد	تعداد واحد مسکونی		
۱۰۰	۲۲۶۹۱۸	۱۰۰	۱۲۷۳۰۳	تعداد واحد مسکونی	
۶۳	۱۴۳۰۸۴	۷۴	۹۳۹۷۱	تعداد واحد مسکونی نامقاوم	
۵۲	۷۴۴۰۰	۵۲	۴۸۶۶۳	تعداد واحد خسارت دیده	
۵۸	۴۳۰۰۰	۵۸	۲۸۲۰۰	تعداد واحد تخریبی	
۴۲	۲۹۸۰۰	۴۲	۲۰۴۶۳	تعداد واحد تعمیری	

ماخذ: بنیاد مسکن انقلاب اسلامی استان تهران

۴-۹-۶- وضعیت روستاهای در معرض انواع سوانح طبیعی استان تهران به تفکیک شهرستان

با بررسی‌های صورت گرفته در میان روستاهای استان از لحاظ موقعیت قرارگیری در معرض سوانح طبیعی همچون زلزله، لغزش و رانش زمین و... به جمع بندی نهایی در جدول زیر می‌رسیم.

در شهرستان اسلامشهر از میان ۲۵ روستای دارای سکنه، ۲۲ روستا مورد پایش قرار گرفته است که با توجه به موقعیت قرارگیری جغرافیایی و ژئومورفولوژیک اسلامشهر، از این میزان، همه روستاهای بررسی شده آن در پهنه با خطر بالای زمین لرزه قرار گرفته‌اند که در این امر رتبه نهم را در میان شهرستان‌های استان تهران دارا می‌باشد.

با توجه به این امر، بدیهی است که مقاوم‌سازی بافت‌های روستایی شهرستان اسلامشهر باید در اولویت امور شهرستان

قرار گیرد.

جدول ۴-۲۱ وضعیت روستاهای در معرض سوانح طبیعی

نوع حادثه	ری	دماوند	فیروزکوه	شمیرانات	تهران	پیشوا	ورامین	ملارد	اسلامشهر	پاکدشت	پردیس	قرچک	قدس	شهریار	رباط کریم	بهارستان	جمع
روستاهای واقع در پهنه با خطر بالای زمین لرزه	۷۰	۷۰	۶۱	۴۲	۴۰	۳۸	۳۰	۲۸	۲۲	۱۲	۶	۶	۰	۰	۰	۰	۴۲۵
روستاهای واقع در پهنه با خطر بسیار بالا و بالای وقوع سیل	۰	۲۲	۴	۱۶	۱۰	۰	۰	۰	۰	۳	۴	۰	۰	۰	۰	۰	۵۹
روستاهای در معرض خطر متوسط و کم روانگرایی خاک	۱	۱۷	۲۲	۷	۷	۰	۱	۰	۰	۴	۴	۰	۰	۰	۰	۰	۶۳
روستاهای در معرض خطر بالای ریزش بهمن	۰	۳	۴	۳	۱	۰	۰	۰	۰	۰	۰	۰	۰	۰	۰	۰	۱۱
روستاهای در معرض خطر بسیار بالای ریزش سنگ	۰	۱	۰	۰	۰	۰	۰	۰	۰	۰	۰	۰	۰	۰	۰	۰	۱
روستاهای واقع در پهنه با خطر زیاد زمین لغزش	۰	۱	۶	۲	۰	۰	۰	۰	۰	۰	۰	۰	۰	۰	۰	۰	۹
روستاهای در معرض خطر بسیار بالای فرونشست خاک	۱	۰	۰	۱	۰	۰	۰	۰	۰	۰	۰	۰	۰	۰	۰	۰	۲
روستاهای واقع در پهنه همزمان زیاد زمین لغزش و زمین لرزه	۰	۴	۲	۲	۰	۰	۰	۰	۰	۰	۰	۰	۰	۰	۰	۰	۸
روستاهای واقع در پهنه با خطر خیلی بالای زمین لغزش	۰	۲	۲	۲	۰	۰	۰	۰	۰	۰	۰	۰	۰	۰	۰	۰	۶
روستاهای واقع در پهنه خطر توامان زیاد سیلگیری و زیاد زمین لرزه	۰	۲	۰	۳	۰	۰	۰	۰	۰	۱	۰	۰	۰	۰	۰	۰	۶
روستاهای واقع در پهنه با خطر بسیار بالای طوفان شن و فرسایش بادی	۲۰	۲	۰	۰	۲	۰	۶۴	۲۰	۱۱	۱۷	۰	۵	۰	۷	۱۶	۴	۱۶۸
روستاهای واقع در پهنه با خطر زیاد زمین لغزش و رانش	۰	۳	۲	۲	۰	۰	۰	۰	۰	۰	۰	۰	۰	۰	۰	۰	۷
تعداد روستاهای پایش شده	۹۱	۷۰	۶۲	۴۲	۴۳	۳۸	۸۴	۳۷	۲۲	۲۸	۶	۸	۰	۷	۱۶	۴	۵۵۸

۴-۹-۷- برنامه کمی احیای بافت فرسوده روستاهای استان تهران به تفکیک شهرستان

با بررسی شاخص‌های مقاومت مسکن‌های روستایی استان تهران، نتایجی به تفکیک هر شهرستان استخراج گردید که تعیین کننده میزان نامقاوم بودن واحدهای مسکن روستایی در هر شهرستان می‌باشد که باید در برنامه ریزی برای بهبود شرایط تا افق برنامه ششم توسعه استان در دستور کار قرار گیرد.

در این میان، شهرستان اسلامشهر با مجموعاً ۱۲۹۸۵ واحد روستایی، سهم ۶ درصدی از تعداد کل واحدهای روستایی استان را دارا می‌باشد. از این میزان تعداد ۷۷۶۳ واحد روستایی نامقاوم شناخته شده است که بیانگر این موضوع

می‌باشد که حدوداً ۶۰ درصد واحدهای روستایی شهرستان اسلامشهر از مقاومت لازم برخوردار نیستند. همچنین سهم شهرستان اسلامشهر از تعداد کل واحدهای مسکونی نامقاوم روستایی در استان ۵ درصد می‌باشد. با توجه به حجم بالای واحدهای نامقاوم روستایی در سطح شهرستان باید برنامه نوسازی بافت فرسوده در روستاهای این شهرستان انجام پذیرد که برای تحقق این امر در افق برنامه سال ۱۴۰۰، تعداد ۲۳۲۹ واحد مسکونی که مجموعاً ۳۰ درصد واحدهای نامقاوم روستایی در شهرستان اسلامشهر را شامل می‌شود، در دستور کار قرار خواهد گرفت که سالانه حدود ۵۸۲ روستا باید تا افق طرح برنامه نوسازی و مقاومسازی شود.

جدول ۴-۲۲ وضع موجود مسکن روستایی شهرستان اسلامشهر

نوسازی سالانه واحدهای روستایی نامقاوم تا پایان برنامه ششم	درصد	نوسازی بافت فرسوده طبق برنامه ششم (تا سال ۱۴۰۰)	مسکونی روستایی نامقاوم			مسکن روستایی موجود		استان / شهرستان
			درصد نسبت به شهرستان	درصد نسبت به کل استان	تعداد واحد	درصد نسبت به کل استان	تعداد واحد	
۱۳۳۰۲	—	۵۳۲۰۵	—	۶۳	۱۴۳۰۸۴	۱۰۰	۲۲۶۹۱۸	استان
۲۵۳۴	۳۰	۱۰۱۳۵	۶۰	۲۴	۳۳۷۸۲	۲۵	۵۶۲۳۷	ری
۵۸۲	۳۰	۲۳۲۹	۶۰	۵	۷۷۶۳	۶	۱۲۹۸۵	اسلامشهر
۱۰۱۴	۳۰	۴۰۵۷	۵۵	۹	۱۳۵۲۴	۱۱	۲۴۷۴۲	رباط کریم
۲۲۸۵	۵۰	۹۱۳۸	۸۱	۱۳	۱۸۲۷۵	۱۰	۲۲۵۷۵	شهریار
۴۱۲	۳	۱۶۴۹	۴۱	۴	۵۴۹۷	۶	۱۳۳۷۴	بهارستان
۲۲۲	۳۰	۸۸۷	۳۲	۲	۲۹۵۵	۴	۹۲۳۵	تهران
۱۰۰	۳۰	۴۰۰	۳۲	۱	۱۳۳۳	۲	۴۱۶۶	پردیس
۵۹	۳۰	۲۳۵	۳۸	۱	۷۸۲	۱	۲۰۳۶	قدس
۱۳۳۶	۵۰	۵۳۴۴	۸۲	۷	۱۰۶۸۷	۶	۱۳۰۳۳	ورامین
۹۷۶	۵۰	۳۹۰۲	۸۲	۵	۷۸۰۳	۴	۹۵۱۶	قرچک
۱۸۴۴	۵۰	۷۳۷۶	۸۷	۱۰	۱۴۷۵۲	۷	۱۶۹۸۹	ملارد
۶۶۰	۳۰	۲۶۴۱	۵۷	۶	۸۸۰۲	۷	۱۵۴۳۹	پاکدشت
۳۸۰	۳۰	۱۵۱۸	۶۷	۴	۵۰۶۱	۳	۷۵۴۸	دماوند
۳۱۷	۳۰	۱۲۶۹	۶۳	۳	۴۲۳۰	۳	۶۷۲۳	پیشوا
۲۷۶	۳۰	۱۱۰۵	۵۷	۳	۳۶۸۲	۳	۶۴۶۵	شمیرانات
۳۰۵	۳۰	۱۲۲۰	۶۹	۳	۴۰۶۷	۳	۵۸۵۵	فیروزکوه

ماخذ: بنیاد مسکن انقلاب اسلامی استان تهران

۴-۹-۸- بسته‌های تشویقی جهت احیای بافت فرسوده روستاها

- ۱- تسهیلات نوسازی جهت خانوارهای ساکن در واحدهای مسکونی نامقاوم روستایی ۴۰۰ میلیون ریال با افزایش ۲۰ درصدی برای هر سال در طول مدت اجرای طرح
- ۲- پرداخت ودیعه مسکن (اجاره بها) به مبلغ ۱۰۰ میلیون ریال جهت خانوارهای ساکن در واحدهای مسکونی نامقاوم روستایی با افزایش ۲۰ درصدی برای هر سال در طول مدت اجرای طرح
- ۳- تامین اعتبار و پرداخت تسهیلات بلاعوض حداقل تا ۱۰۰ میلیون ریال جهت آواربرداری، تهیه نقشه و نظارت
- ۴- صدور پروانه ساختمانی بصورت رایگان از سوی مراجع صدور پروانه (دهیاری و بخشداری‌ها) جهت نوسازی واحد نامقاوم خانوارهای روستایی
- ۵- به استناد قانون تسریع در بازسازی مناطق آسیب دیده در حوادث غیرمترقبه، به منظور پیشگیری از حوادث طبیعی در بافت فرسوده روستاها، هزینه بیمه کارگران ساختمانی بیمه تامین اجتماعی رایگان محسوب گردد.
قانون تسریع در بازسازی مناطق آسیب دیده در اثر حوادث غیر مترقبه به شرح زیر می‌باشد:
ماده واحده- دولت و دستگاه‌های اجرایی ذی ربط موظفند با استفاده از اعتبارات ماده ۱۲ قانون تشکیل سازمان مدیریت بحران کشور مصوب ۱۳۸۷/۲/۳۱ و ماده ۱۰ قانون تنظیم بخشی از مقررات مالی دولت مصوب ۱۳۸۰/۱۰/۲۶ (منابع پیش بینی شده در بند (ج) ماده ۲۱۶ و بند (ش) ماده ۲۲۴ قانون برنامه پنجساله پنجم توسعه جمهوری اسلامی ایران) و سایر منابع مرتبط اقدامات زیر را انجام دهند و دستگاه‌های اجرایی ذی ربط ملزم به اجرای آن می‌باشند:
دولت مکلف است معادل مالیات ساخت ابنیه این مناطق را که از پیمانکاران اخذ می‌شود به عنوان کمک به پیمانکاران طرف قرارداد پرداخت نماید.
به منظور تامین هزینه صدور پروانه ساختمانی واحدهای آسیب دیده، متناسب با ابعاد حادثه، تنخواهی به صورت علی الحساب ظرف حداکثر دو هفته در اختیار وزارت کشور قرار گیرد. این اعتبار به نسبت پروانه‌های صادره مذکور در اختیار شهرداری‌های شهرهای آسیب دیده قرار می‌گیرد.
همچنین تا پایان بازسازی، کسورات مربوط به هزینه بیمه کارگران ساختمانی در شهرهای آسیب دیده به ده درصد کسورات مذکور کاهش می‌یابد و احداث ابنیه مناطق روستایی آسیب دیده از پرداخت آن معاف می‌باشند. دولت می‌تواند باقیمانده حق بیمه مذکور را از محل اعتبارات پیش بینی شده در صدر ماده واحده تامین نماید.
صدور مجوز درجاسازی واحدهای مسکونی نامقاوم واقع در بافت فرسوده روستاهایی که در حرایم رودخانه‌ها، نهرها خطوط برق، راه و... و ممنوعیت ساخت و ساز دارند، در قبال تخریب واحد قدیمی (فرسوده) با همان مترائ یا تعیین تکلیف واحدهای مسکونی واقع شده در حرایم ذکر شده توسط متولیان حرایم.

۴-۹-۹- پیشنهادات در حوزه عمران روستایی

تشکیل کارگروه احیای بافت فرسوده روستایی استانی:

به منظور اجرایی نمودن مصوبات شورای برنامه‌ریزی و توسعه استان کارگروهی با عنوان کارگروه احیای بافت فرسوده روستاها با ریاست معاونت هماهنگی امور عمرانی استانداری تهران جهت برنامه‌ریزی، هماهنگی بین دستگاه‌ها و رفع مشکلات احتمالی تشکیل و هر ماه گزارشات فعالیت‌های انجام شده کارگروه در اختیار استنادارد گذشته شود.

- معاونت هماهنگی امور عمرانی استانداری تهران - رئیس کارگروه
- معاونت سازمان مدیریت و برنامه ریزی استان تهران
- مدیر کل امور روستایی استانداری تهران
- مدیر کل مدیریت بحران استانداری تهران
- مدیر کل بنیاد مسکن استان تهران - دبیر کارگروه
- فرمانداران شهرستانها

استفاده بیهنه از استادکاران و کارگران فنی:

- آموزش و استفاده بیهنه از استادکاران و کارگران فنی دارای کارت مهارت و همچنین درج نام عوامل اجرایی (استادکاران) در پروانه ساختمانی صادره توسط مراجع ذیصلاح (مجوز ساخت)
- شناسایی و استفاده از کارگران ماهر
- تشکیل شورای انتظامی جهت اعمال مقررات با استادکاران متخلف همانند شورای انتظامی نظام مهندسی

۱۰-۹-۴- اهداف کلی بنیاد مسکن انقلاب اسلامی در برنامه توسعه شهرستان اسلامشهر

- تسهیل دسترسی گروه‌های کم درآمد و گروه‌های خاص به مسکن مناسب
- افزایش سهم تسهیلات بانکی و سایر ابزارهای مالی در تامین مسکن
- افزایش نوسازی (نوسازی و بهسازی فقط در بافت‌های فرسوده به کار برده می‌شود برای حاشیه نشینی و سکونتگاه‌های غیررسمی از سیاست‌های توانمندسازی باید استفاده کرد) در بافت‌های ناکارآمد (بافت فرسوده و حاشیه نشینی شهری و روستایی
- کاهش نوسانات شدید بازار مسکن
- افزایش نظارت بر رعایت استانداردها از جمله مبحث ۱۹ مقررات ملی ساختمانی با هدف صرفه جویی در مصرف انرژی

۱۱-۹-۴- راهبردهای دستیابی به اهداف کلی عمران روستایی

- بسط روش‌های حمایتی تشویق نوسازی در بافت‌های ناکارآمد
- توسعه صنعت بیمه در تضمین کیفیت ساخت مسکن و گسترش بیمه سوانح
- توسعه مسکن اجتماعی
- فراگیر کردن نظام فنی روستایی
- کاهش خطرپذیری در قبال حوادث طبیعی
- ایجاد انطباق و هماهنگی میان شرایط اقلیمی و رعایت الگوی معماری و شهرسازی

۴-۹-۱۲- سیاست‌های راهبردی عمران روستایی

- بسط روش‌های حمایتی تشویق نوسازی در بافت‌های ناکارآمد
- توسعه صنعت بیمه در تضمین کیفیت ساخت مسکن و گسترش بیمه سوانح
- توسعه مسکن اجتماعی
- فراگیر کردن نظام فنی روستایی
- کاهش خطرپذیری در قبال حوادث طبیعی
- افزایش سهم بخش مسکن از منابع هدفمندسازی یارانه‌ها
- ارتقای نظام فنی و اجرایی ساختمان در فرایند تولید، اجرا و بهره برداری از ساختمان
- ارتقای کیفیت ساخت و ساز با گسترش استفاده از فناوری‌های نوین

۴-۹-۱۳- اهداف کمی و منابع مالی مورد نیاز بنیاد مسکن انقلاب اسلامی شهرستان اسلامشهر طی برنامه ششم

ردیف	فصل	کد فصل	برنامه	کد برنامه	هدف کمی / عملیات	حجم عملیات در طول سال‌های برنامه شهرستان		اعتبارات ملی	اعتبارات استانی	منابع داخلی دستگاه
						حجم کل عملیات	حجم کل منابع مورد نیاز برای انجام برنامه			
						واحد اندازه گیری	روستا			
۱	توسعه و خدمات شهری، روستایی و عشایری	۱۵۰۲۰۰۰۰۰۰۰	ساماندهی کالبدی شهری و روستایی	۱۵۰۳۰۱۲۰۰۰	تعداد روستاهای بالای ۲۰ خانوار که حداقل یک فاز طرح هادی در آنها اجرا شده است.	۲۰	۷۰۶۱۹۰	۱۳۹۶	۱۳۹۷	۰۰۰
						۱۷	۰۰۰	۱۳۹۷	۱۰۰۰۰۰۰	۰۰۰
						۱۸	۰۰۰	۱۳۹۸	۱۰۰۰۰۰۰	۰۰۰
						۱۹	۰۰۰	۱۳۹۹	۱۰۰۰۰۰۰	۰۰۰
۲	توسعه و خدمات شهری، روستایی و عشایری	۱۵۰۲۰۰۰۰۰۰۰	ساماندهی کالبدی شهری و روستایی	۱۵۰۳۰۱۲۰۰۱	تعداد روستاهای بالای ۲۰ خانوار که نیازمند بازنگری طرح هادی است.	۲۰	۴۷۵۰۰	۱۳۹۶	۱۳۹۷	۰۰۰
						۱۰	۰۰۰	۱۳۹۷	۰۰۰	۰۰۰
						۱۰	۰۰۰	۱۳۹۸	۰۰۰	۰۰۰
						۲۰	۰۰۰	۱۳۹۹	۰۰۰	۰۰۰
۳	توسعه و خدمات شهری، روستایی و عشایری	۱۵۰۲۰۰۰۰۰۰۰	ساماندهی کالبدی شهری و روستایی	۱۵۰۳۰۱۲۰۰۲	تعداد روستاهای مطالعه شده جهت نمونه هدف گردشگری	۲۰	۰۰۰	۱۳۹۶	۱۳۹۷	۰۰۰
						۰۰	۰۰۰	۱۳۹۷	۰۰۰	۰۰۰
						۰۰	۰۰۰	۱۳۹۸	۰۰۰	۰۰۰
						۰۰	۰۰۰	۱۳۹۹	۰۰۰	۰۰۰
۴	توسعه و خدمات شهری، روستایی و عشایری	۱۵۰۲۰۰۰۰۰۰۰	ساماندهی کالبدی شهری و روستایی	۱۵۰۳۰۱۲۰۰۳	طرح ساماندهی منظومه‌های روستایی (موضوع صورتجلسه ۲۸/۱/۹۶ شورای برنامه ریزی استان)	۲۰	۰۰۰	۱۳۹۶	۱۳۹۷	۰۰۰
						۰۰	۰۰۰	۱۳۹۷	۰۰۰	۰۰۰
						۰۰	۰۰۰	۱۳۹۸	۰۰۰	۰۰۰
						۰۰	۰۰۰	۱۳۹۹	۰۰۰	۰۰۰
		ارزش افزوده		۵۰۰۰۰۰۰						
		سایر		۵۰۰۰۰۰۰						
		۱۳۹۶		۰۰۰						
		۱۳۹۷		۰۰۰						
		۱۳۹۸		۰۰۰						
		۱۳۹۹		۰۰۰						
		۱۴۰۰		۰۰۰						
		جمع منابع داخلی دستگاه		۰۰۰						

ردیف	فصل	کد فصل	برنامه	کد برنامه	هدف کمی / عملیات	حجم عملیات در طول سال های برنامه شهرستان		اعتبارات ملی	اعتبارات استانی	ارزش افزوده مورد نیاز	سایر	منابع داخلی دستگاه				جمع منابع داخلی دستگاه
						واحد اندازه گیری	واحد اندازه گیری					۱۳۹۶	۱۳۹۷	۱۳۹۸	۱۳۹۹	
۵	توسعه و خدمات شهری، روستایی و عشایری	۱۵۰۲۰۰۰۰۰۰۰	ساماندهی کالبدی شهری و روستایی	۱۵۰۳۰۱۲۰۰۰۴	اجرای طرح های ایمن سازی در روستاهای ناپایدار استان از منظر سوانح طبیعی	روستا	۰۰۰	۰۰۰	۰۰۰	۰۰۰	۰۰۰	۰۰۰	۰۰۰	۰۰۰	۰۰۰	۰۰۰
						واحد	۰۰۰	۵۸۲۰	۵۸۲۰	۵۸۲۰	۵۸۲۰	۵۸۲۰	۰۰۰	۰۰۰	۰۰۰	۰۰۰
۶	توسعه و خدمات شهری، روستایی و عشایری	۱۵۰۲۰۰۰۰۰۰۰	ساماندهی کالبدی شهری و روستایی	۱۵۰۳۰۱۲۰۰۰۵	اجرای طرح نوسازی واحدهای فرسوده روستائی استان	واحد	۰۰۰	۲۳۳۰۰۰۰۰	۲۷۹۰۰۰۰۰	۳۳۸۰۰۰۰۰	۴۰۱۰۰۰۰۰	۱۲۵۱۰۰۰۰۰	۰۰۰	۰۰۰	۰۰۰	۰۰۰
						واحد	۰۰۰	۵۸۲۰	۷۰۰۰۰۰۰	۸۴۰۰۰۰۰	۱۰۱۰۰۰۰۰	۳۱۳۰۰۰۰۰	۰۰۰	۰۰۰	۰۰۰	۰۰۰
۷	توسعه و خدمات شهری، روستایی و عشایری	۱۵۰۲۰۰۰۰۰۰۰	ساماندهی کالبدی شهری و روستایی	۱۵۰۳۰۱۲۰۰۰۶	کمک بلاعوض مورد نیاز اجرای طرح نوسازی واحدهای فرسوده روستائی استان	واحد	۰۰۰	۵۸۲۰	۵۸۲۰	۵۸۲۰	۵۸۲۰	۰۰۰	۰۰۰	۰۰۰	۰۰۰	۰۰۰
						واحد	۰۰۰	۵۸۲۰	۷۰۰۰۰۰۰	۸۴۰۰۰۰۰	۱۰۱۰۰۰۰۰	۳۱۳۰۰۰۰۰	۰۰۰	۰۰۰	۰۰۰	۰۰۰
۸	توسعه و خدمات شهری، روستایی و عشایری	۱۵۰۲۰۰۰۰۰۰۰	ساماندهی کالبدی شهری و روستایی	۱۵۰۳۰۱۲۰۰۰۷	ودیعہ اجاره مسکن مورد نیاز اجرای طرح نوسازی واحدهای فرسوده روستائی استان	واحد	۰۰۰	۵۸۲۰	۵۸۲۰	۵۸۲۰	۵۸۲۰	۰۰۰	۰۰۰	۰۰۰	۰۰۰	۰۰۰
						واحد	۰۰۰	۵۸۲۰	۷۰۰۰۰۰۰	۸۴۰۰۰۰۰	۱۰۱۰۰۰۰۰	۳۱۳۰۰۰۰۰	۰۰۰	۰۰۰	۰۰۰	۰۰۰