



ریاست جمهوری
سازمان برنامه و بودجه کشور
سازمان مدیریت و برنامه ریزی استان تهران



جمهوری اسلامی ایران
وزارت کشور
استاداری تهران

سند توسعه اقتصادی، اجتماعی و فرهنگی

شهرستان دماوند

۱۳۹۶-۱۴۰۰

عنوان: سند توسعه اقتصادی، اجتماعی و فرهنگی شهرستان دماوند (۱۴۰۰-۱۳۹۶)

تدوین شده در: سازمان مدیریت و برنامه‌ریزی استان تهران

مدیریت طرح: نعمت‌اله ترکی

مدیریت طرح در شهرستان: مجید صفری

هدایت و نظارت طرح: شهرام عدالتی

هماهنگی و نظارت بر تدوین برنامه عملیاتی و بودجه: نوربخش عسکری

هماهنگی و پیگیری: پرستو شولستانی

تهیه کنندگان: مریم احمدپور، سمیه ارضرومچیلر، نسترن اسدی، معصومه جابری، نیلوفر خسروی، حمیده

ریحانی، پرستو شولستانی، رسول فرجام

تایپ و ویراستاری: سعیده حشمتی، اعظم نصیری

چاپ و نشر: انتشارات راستی نو

ارقام مندرج در جداول این سند طی جلسات متعدد با حضور ریاست سازمان و مسئولان و نمایندگان دستگاه‌های اجرایی مربوطه، نهایی و تایید شده است.

فهرست مطالب

سخن آغازین.....	ق
پیشگفتار.....	ش
مقدمه.....	ث
دیباچه.....	ذ

فصل اول: سیمای شهرستان دماوند

۱- فصل اول: سیمای شهرستان دماوند.....	۳
۱-۱- موقعیت جغرافیایی و مساحت.....	۳
۱-۱-۱- تقسیمات کشوری.....	۳
۲-۱- پیشینه تاریخی دماوند.....	۴
۳-۱- تحلیل اجتماعی و اقتصادی شهرستان دماوند.....	۴
۱-۳-۱- جمعیت و ویژگی‌های آن.....	۴
۴-۱- نیروی انسانی و اشتغال.....	۸
۵-۱- جهت گیری اسناد فرادست توسعه شهرستان دماوند.....	۹
۶-۱- ماتریس ارزیابی شهرستان در قالب نقاط قوت، ضعف، فرصت و تهدید.....	۹
۷-۱- تخصص‌های شهرستان دماوند.....	۱۱

فصل دوم: امور فرهنگی و اجتماعی

۲- فصل دوم: امور فرهنگی و اجتماعی در سند توسعه اقتصادی، اجتماعی و فرهنگی شهرستان دماوند.....	۱۸
۱-۲- آموزش و پرورش - نوسازی، توسعه و تجهیز مدارس.....	۱۸
۱-۱-۲- مقدمه.....	۱۸
۲-۱-۲- سیمای آموزش و پرورش شهرستان دماوند.....	۱۹
۳-۱-۲- اهداف کلی بخش آموزش و پرورش در شهرستان دماوند.....	۲۱
۴-۱-۲- راهبردهای دستیابی به اهداف کلی آموزش و پرورش.....	۲۲
۵-۱-۲- سیاست‌ها و اقدامات اجرایی آموزش و پرورش در شهرستان دماوند.....	۲۲
۶-۱-۲- اهداف کمی و منابع مالی مورد نیاز بخش آموزش و پرورش شهرستان دماوند طی برنامه ششم.....	۲۳
۷-۱-۲- اهداف کمی و منابع مالی مورد نیاز بخش نوسازی، توسعه و تجهیز مدارس شهرستان دماوند طی برنامه ششم.....	۲۶
۲-۲- بخش آموزش فنی و حرفه‌ای.....	۳۰
۱-۲-۲- مقدمه.....	۳۰
۲-۲-۲- تعیین وضع موجود حوزه فنی و حرفه‌ای در شهرستان دماوند.....	۳۰
۳-۲-۲- اهداف کلی بخش فنی و حرفه‌ای در شهرستان دماوند.....	۳۲

۳۲	۴-۲-۲- راهبردهای دستیابی به اهداف کلی آموزش فنی و حرفه‌ای
۳۲	۵-۲-۲- سیاست‌های اداره کل فنی و حرفه‌ای
۳۴	۶-۲-۲- اهداف کمی و منابع مالی مورد نیاز بخش فنی و حرفه‌ای شهرستان دماوند طی برنامه ششم
۴۴	۳-۲- بخش ورزش و جوانان
۴۴	۱-۳-۲- مقدمه
۴۴	۲-۳-۲- وضع موجود حوزه ورزش و جوانان در شهرستان دماوند
۴۵	۳-۳-۲- اهداف کلی اداره کل ورزش و جوانان
۴۵	۴-۳-۲- راهبردهای دستیابی به اهداف کلی ورزش و جوانان
۴۷	۵-۳-۲- اهداف کمی و منابع مالی مورد نیاز بخش ورزش و جوانان شهرستان دماوند طی برنامه ششم
۶۶	۴-۲- بخش بهزیستی
۶۶	۱-۴-۲- مقدمه
۶۶	۲-۴-۲- وضع موجود شهرستان دماوند در حوزه بهزیستی و توانبخشی
۶۸	۳-۴-۲- تعیین اهداف کلی بخش بهزیستی در شهرستان دماوند
۶۸	۴-۴-۲- راهبردهای دستیابی به اهداف کلی بهزیستی
۶۸	۵-۴-۲- سیاست‌های راهبردی بهزیستی
۶۹	۶-۴-۲- اهداف کمی و منابع مالی مورد نیاز بخش بهزیستی شهرستان دماوند طی برنامه ششم
۷۲	۵-۲- بنیاد شهید و امور ایثارگران
۷۲	۱-۵-۲- مقدمه
۷۲	۲-۵-۲- وضع موجود شهرستان دماوند در حوزه بنیاد شهید و امور ایثارگران
۷۳	۳-۵-۲- تعیین اهداف کلی بخش بنیاد شهید و امور ایثارگران در شهرستان دماوند
۷۴	۴-۵-۲- راهبردهای دستیابی به اهداف کلی بنیاد شهید و امور ایثارگران
۷۴	۵-۵-۲- سیاست‌های راهبردی بنیاد شهید و امور ایثارگران
۷۵	۶-۵-۲- اهداف کمی و منابع مالی مورد نیاز بخش شهید و اموریثارگران شهرستان دماوند طی برنامه ششم
۸۱	۶-۲- بخش کار، رفاه و امور اجتماعی
۸۱	۱-۶-۲- بخش تعاون
۸۱	۲-۶-۲- بخش کارآفرینی و اشتغال
۸۲	۳-۶-۲- بخش فرهنگی و اجتماعی
۸۳	۴-۶-۲- بخش روابط کار
۸۴	۵-۶-۲- اهداف کمی و منابع مالی مورد نیاز بخش کار رفاه و امور اجتماعی شهرستان دماوند طی برنامه ششم
۹۲	۷-۲- بخش بهداشت و درمان
۹۲	۱-۷-۲- مقدمه
۹۳	۲-۷-۲- سیمای بهداشت و درمان دماوند
۹۴	۳-۷-۲- طرح‌ها و برنامه‌های شبکه بهداشت و درمان شهرستان دماوند طی برنامه ششم توسعه
۹۵	۴-۷-۲- اهداف کلی بخش سلامت
۹۵	۵-۷-۲- راهبردهای دستیابی به اهداف کلی بهداشت و درمان
۹۷	۶-۷-۲- اهداف کمی و منابع مالی مورد نیاز بخش بهداشت و درمان شهرستان دماوند طی برنامه ششم
۱۰۰	۸-۲- بخش فرهنگ و ارشاد
۱۰۰	۱-۸-۲- مقدمه
۱۰۰	۲-۸-۲- سیمای فرهنگی شهرستان دماوند
۱۰۱	۳-۸-۲- اقدامات پیشنهادی حوزه فرهنگ و هنر شهرستان دماوند در طی برنامه ششم توسعه
۱۰۳	۴-۸-۲- تعیین اهداف کلی بخش فرهنگ و ارشاد در شهرستان دماوند

۱۰۳.....	۲-۸-۵-راهبردهای دستیابی به اهداف کلی فرهنگ و ارشاد.....
۱۰۳.....	۲-۸-۶-سیاست‌های راهبردی فرهنگ و ارشاد.....
۱۰۴.....	۲-۸-۷-اهداف کمی و منابع مالی مورد نیاز بخش فرهنگ و ارشاد اسلامی شهرستان دماوند طی برنامه ششم.....
۱۰۸.....	۲-۸-۸-اهداف کمی و منابع مالی مورد نیاز بخش کتابخانه‌های استان تهران شهرستان دماوند طی برنامه ششم.....
۱۰۹.....	۲-۸-۹-اهداف کمی و منابع مالی مورد نیاز بخش کانون پرورش فکری کودکان و نوجوانان شهرستان دماوند طی برنامه ششم.....
۱۱۰.....	۲-۹-۹-تبلیغات اسلامی.....
۱۱۰.....	۲-۹-۱-تعیین اهداف کلی بخش تبلیغات اسلامی در شهرستان دماوند.....
۱۱۰.....	۲-۹-۲-راهبردهای دستیابی به اهداف کلی تبلیغات اسلامی.....
۱۱۰.....	۲-۹-۳-سیاست‌های راهبردی تبلیغات اسلامی.....
۱۱۱.....	۲-۹-۴-اهداف کمی و منابع مالی مورد نیاز بخش تبلیغات اسلامی شهرستان دماوند طی برنامه ششم.....
۱۱۴.....	۲-۱۰-۱-بخش میراث فرهنگی.....
۱۱۴.....	۲-۱۰-۱-مقدمه.....
۱۱۴.....	۲-۱۰-۲-چشم انداز میراث فرهنگی، صنایع دستی و گردشگری شهرستان دماوند.....
۱۱۵.....	۲-۱۰-۳-وضع موجود بخش میراث فرهنگی در شهرستان دماوند.....
۱۱۶.....	۲-۱۰-۴-تعیین اهداف کلی بخش میراث فرهنگی در شهرستان دماوند.....
۱۱۶.....	۲-۱۰-۵-راهبردهای دستیابی به اهداف کلی میراث فرهنگی.....
۱۱۷.....	۲-۱۰-۶-سیاست‌های راهبردی میراث فرهنگی.....
۱۱۸.....	۲-۱۰-۷-اهداف کمی و منابع مالی مورد نیاز بخش میراث فرهنگی، گردشگری و صنایع دستی شهرستان دماوند طی برنامه ششم.....

فصل سوم: امور تولیدی

۱۲۴.....	۳-فصل سوم: امور تولیدی در سند توسعه اقتصادی، اجتماعی و فرهنگی شهرستان دماوند.....
۱۲۵.....	۳-۱-۱-شرکت آب منطقه‌ای در بخش آب برنامه ششم توسعه شهرستان.....
۱۲۵.....	۳-۱-۱-۱-تصویر وضع موجود آب در شهرستان دماوند.....
۱۲۵.....	۳-۱-۱-۲-چالش‌های موجود در بخش آب شهرستان.....
۱۲۶.....	۳-۱-۱-۳-اهداف کلی شرکت آب منطقه‌ای در بخش آب طی سال‌های برنامه ششم توسعه.....
۱۲۶.....	۳-۱-۱-۴-راهبردهای دستیابی شرکت آب منطقه‌ای به اهداف کلی بخش طی سال‌های برنامه ششم توسعه.....
۱۲۶.....	۳-۱-۱-۵-سیاست‌های شرکت آب منطقه‌ای برای دستیابی به اهداف کلی بخش آب طی سال‌های برنامه ششم توسعه.....
۱۲۸.....	۳-۱-۱-۶-اهداف کمی و منابع مالی مورد نیاز بخش آب منطقه‌ای شهرستان دماوند طی برنامه ششم.....
۱۳۰.....	۳-۲-۱-شرکت آب و فاضلاب استان در بخش آب برنامه ششم توسعه شهرستان دماوند.....
۱۳۰.....	۳-۲-۱-۱-تصویر وضع موجود آب شرب شهری در شهرستان دماوند.....
۱۳۰.....	۳-۲-۱-۲-چالش‌های موجود در تامین آب شرب شهرستان.....
۱۳۱.....	۳-۲-۱-۳-اقدامات خاص شرکت آب و فاضلاب برای تامین آب شرب شهرستان طی سال‌های برنامه ششم توسعه.....
۱۳۴.....	۳-۲-۱-۴-اهداف کلی شرکت آب و فاضلاب در بخش آب شهرستان طی سال‌های برنامه ششم توسعه.....
۱۳۴.....	۳-۲-۱-۵-راهبردهای دستیابی شرکت آب و فاضلاب به اهداف کلی بخش طی سال‌های برنامه ششم توسعه.....
۱۳۴.....	۳-۲-۱-۶-سیاست‌های شرکت آب و فاضلاب برای دستیابی به اهداف کلی بخش آب طی سال‌های برنامه ششم توسعه.....
۱۳۵.....	۳-۲-۱-۷-اهداف کمی و منابع مالی مورد نیاز بخش آب و فاضلاب شهرستان دماوند طی برنامه ششم.....
۱۳۹.....	۳-۳-۱-آب و فاضلاب روستایی.....
۱۳۹.....	۳-۳-۱-۱-تصویر وضع موجود آب شرب روستایی در شهرستان دماوند.....
۱۴۰.....	۳-۳-۱-۲-اهداف کلی شرکت آب و فاضلاب روستایی در بخش آب طی سال‌های برنامه ششم توسعه.....
۱۴۰.....	۳-۳-۱-۳-راهبردهای دستیابی شرکت آب و فاضلاب روستایی به اهداف کلی بخش طی سال‌های برنامه ششم توسعه.....

- ۳-۳-۴-سیاست‌های شرکت آب و فاضلاب روستایی برای دستیابی به اهداف کلی بخش آب طی سال‌های برنامه ششم توسعه ۱۴۰
- ۳-۳-۵-اهداف کمی و منابع مالی مورد نیاز بخش آب و فاضلاب روستایی استان تهران شهرستان دماوند طی برنامه ششم ۱۴۱
- ۳-۴-صنعت و معدن ۱۴۶
- ۳-۴-۱-مقدمه ۱۴۶
- ۳-۴-۲-تصویر وضع موجود صنعت شهرستان دماوند ۱۴۶
- ۳-۴-۳-اهداف کلی بخش صنعت در شهرستان طی سال‌های برنامه ششم توسعه ۱۴۷
- ۳-۴-۴-راهبردهای دستیابی به اهداف کلی بخش صنعت ۱۴۸
- ۳-۴-۵-سیاست‌ها و اقدامات اساسی بخش صنعت ۱۴۸
- ۳-۵-بازرگانی ۱۴۹
- ۳-۵-۱-مقدمه ۱۴۹
- ۳-۵-۲-تصویر وضع موجود بخش در شهرستان دماوند ۱۴۹
- ۳-۵-۳-اهداف کلی بخش بازرگانی شهرستان طی سال‌های برنامه ششم توسعه ۱۴۹
- ۳-۵-۴-راهبردهای دستیابی به اهداف کلی بخش طی سال‌های برنامه ششم توسعه ۱۵۰
- ۳-۵-۵-سیاست‌های دستیابی به اهداف کلی بخش طی سال‌های برنامه ششم توسعه ۱۵۰
- ۳-۵-۶-اهداف کمی و منابع مالی مورد نیاز بخش صنعت معدن و تجارت شهرستان دماوند طی برنامه ششم ۱۵۱
- ۳-۵-۷-اهداف کمی و منابع مالی مورد نیاز بخش شهرک‌های صنعتی شهرستان دماوند طی برنامه ششم ۱۵۱
- ۳-۶-بخش کشاورزی و منابع طبیعی ۱۵۶
- ۳-۶-۱-مقدمه ۱۵۶
- ۳-۶-۲-تصویر وضع موجود بخش کشاورزی در شهرستان دماوند ۱۵۶
- ۳-۶-۳-اهداف کلی بخش کشاورزی در شهرستان دماوند ۱۵۷
- ۳-۶-۴-راهبردهای دستیابی به اهداف کلی بخش کشاورزی ۱۵۸
- ۳-۶-۵-سیاست‌های دستیابی به اهداف کلی بخش کشاورزی ۱۵۸
- ۳-۶-۶-اهداف کمی و منابع مالی مورد نیاز بخش جهاد کشاورزی شهرستان دماوند طی برنامه ششم ۱۵۹
- ۳-۷-بخش منابع طبیعی ۱۶۱
- ۳-۷-۱-تصویر وضع موجود بخش منابع طبیعی ۱۶۱
- ۳-۷-۲-اهداف کلی بخش منابع طبیعی ۱۶۱
- ۳-۷-۳-راهبردهای دستیابی به اهداف کلی بخش منابع طبیعی ۱۶۱
- ۳-۷-۴-سیاست‌ها در برنامه ششم بخش منابع طبیعی ۱۶۲
- ۳-۷-۵-اهداف کمی و منابع مالی مورد نیاز بخش منابع طبیعی و آبخیز داری شهرستان دماوند طی برنامه ششم ۱۶۳
- ۳-۸-اداره کل دامپزشکی استان ۱۶۴
- ۳-۸-۱-تصویر وضع موجود بخش دامپزشکی در شهرستان دماوند ۱۶۴
- ۳-۸-۲-اهداف کلی بخش دامپزشکی در شهرستان دماوند ۱۶۴
- ۳-۸-۳-راهبردهای دستیابی به اهداف کلی بخش دامپزشکی در شهرستان دماوند ۱۶۵
- ۳-۸-۴-سیاست‌های دستیابی به اهداف کلی بخش دامپزشکی در شهرستان دماوند ۱۶۵
- ۳-۸-۵-اهداف کمی و منابع مالی مورد نیاز بخش دامپزشکی شهرستان دماوند طی برنامه ششم ۱۶۶
- ۳-۹-مدیریت امور عشایر استان ۱۶۸
- ۳-۹-۱-تصویر وضع موجود بخش امور عشایر در شهرستان دماوند ۱۶۸
- ۳-۹-۲-اهداف کلی بخش امور عشایر در شهرستان دماوند ۱۶۸
- ۳-۹-۳-راهبردهای دستیابی به اهداف کلی بخش امور عشایر در شهرستان دماوند ۱۶۸
- ۳-۹-۴-سیاست‌های دستیابی به اهداف کلی بخش امور عشایر در شهرستان دماوند ۱۶۹
- ۳-۹-۵-اهداف کمی و منابع مالی مورد نیاز بخش امور عشایری شهرستان دماوند طی برنامه ششم ۱۷۰

۱۷۱	بخش محیط زیست	۱۰-۳
۱۷۱	مقدمه	۱-۱۰-۳
۱۷۲	وضعیت تولید و دفن پسماند	۲-۱۰-۳
۱۷۲	تعداد واحدهای صنعتی و کارگاهی شهرستان دماوند	۳-۱۰-۳
۱۷۲	واحدهای صنفی آلاینده	۴-۱۰-۳
۱۷۲	عمده ترین مشکلات زیست محیطی شهرکها و نواحی صنعتی شهرستان	۵-۱۰-۳
۱۷۳	اهداف کلی بخش محیط زیست شهرستان دماوند	۶-۱۰-۳
۱۷۳	راهبردهای دستیابی به اهداف کلی محیط زیست	۷-۱۰-۳
۱۷۴	سیاست‌های راهبردی محیط زیست	۸-۱۰-۳
۱۷۶	اهداف کمی و منابع مالی مورد نیاز بخش محیط زیست شهرستان دماوند طی برنامه ششم	۹-۱۰-۳

فصل چهارم: امور زیربنایی

۱۸۶	فصل چهارم: امور زیربنایی در سند توسعه اقتصادی، اجتماعی و فرهنگی شهرستان دماوند	۴-۴
۱۸۶	حوزه برق	۱-۴
۱۸۶	مقدمه	۱-۱-۴
۱۸۶	بررسی عملکرد گذشته و تبیین وضع موجود شهرستان دماوند	۲-۱-۴
۱۸۸	اهداف کلی حوزه برق در شهرستان دماوند	۳-۱-۴
۱۸۸	راهبردهای دستیابی به اهداف کلی در شهرستان دماوند	۴-۱-۴
۱۸۸	سیاست‌ها و اقدامات اساسی حوزه برق	۵-۱-۴
۱۸۹	اهداف کمی بخش برق در شهرستان دماوند	۶-۱-۴
۱۹۱	پیشران‌های توسعه بخش برق در شهرستان دماوند	۷-۱-۴
۱۹۱	عنوان برنامه و طرح‌های عملیاتی شهرستان در بخش برق طی سال‌های برنامه ششم	۸-۱-۴
۱۹۲	اهداف کمی و منابع مالی مورد نیاز شرکت سهامی برق منطقه‌ای تهران شهرستان دماوند طی برنامه ششم	۹-۱-۴
۱۹۳	اهداف کمی و منابع مالی مورد نیاز شرکت توزیع برق استان تهران شهرستان دماوند طی برنامه ششم	۱۰-۱-۴
۱۹۶	حوزه گاز	۲-۴
۱۹۶	مقدمه	۱-۲-۴
۱۹۶	بررسی عملکرد گذشته و تبیین وضع موجود شهرستان دماوند	۲-۲-۴
۱۹۷	اهداف کلی حوزه گاز در شهرستان دماوند	۳-۲-۴
۱۹۷	راهبردهای دستیابی به اهداف کلی بخش گاز در شهرستان دماوند	۴-۲-۴
۱۹۸	اهداف کمی و منابع مالی مورد نیاز شرکت گاز شهرستان دماوند طی برنامه ششم	۵-۲-۴
۱۹۹	حوزه پخش و پالایش فرآورده‌های نفتی	۳-۴
۱۹۹	بررسی عملکرد گذشته و تبیین وضع موجود شهرستان دماوند	۱-۳-۴
۱۹۹	اهداف کلی حوزه پخش و پالایش در شهرستان دماوند	۲-۳-۴
۱۹۹	راهبردهای دستیابی به اهداف کلی حوزه پخش و پالایش	۳-۳-۴
۱۹۹	سیاست‌های راهبردی پخش و پالایش فرآورده‌های نفتی	۴-۳-۴
۲۰۰	اهداف کمی و منابع مالی مورد نیاز شرکت پخش و پالایش فرآورده‌های نفتی شهرستان دماوند طی برنامه ششم	۵-۳-۴
۲۰۲	بخش زیرساخت‌های حمل و نقل (جاده‌ای، ریلی، هوایی)	۴-۴
۲۰۲	مقدمه	۱-۴-۴
۲۰۳	بررسی عملکرد گذشته و تبیین وضع موجود شهرستان دماوند	۲-۴-۴
۲۰۴	اقدامات کلیدی (پیشران توسعه)	۳-۴-۴

۲۰۶	۴-۴-۴-اهداف کلی حمل و نقل / راهسازی در شهرستان دماوند
۲۰۶	۴-۴-۵-راهبردهای دستیابی به اهداف کلی حمل و نقل / راهسازی
۲۰۶	۴-۴-۶-سیاست‌های راهبردی حمل و نقل / راهسازی
۲۰۷	۴-۴-۷-اهداف کمی و منابع مالی مورد نیاز اداره کل راه و شهرسازی شهرستان دماوند طی برنامه ششم
۲۱۰	۴-۵-حوزه حمل و نقل جاده‌ای- حوزه راهداری
۲۱۰	۴-۵-۱-تعیین اهداف کلی بخش حمل و نقل / راهداری شهرستان دماوند
۲۱۰	۴-۵-۲-راهبردهای دستیابی به اهداف کلی حمل و نقل / راهداری
۲۱۰	۴-۵-۳-سیاست‌های راهبردی حمل و نقل / راهداری
۲۱۲	۴-۵-۴-اهداف کمی و منابع مالی مورد نیاز اداره کل راهداری و حمل و نقل جاده‌ای شهرستان دماوند طی برنامه ششم
۲۱۴	۴-۶-بخش هواشناسی
۲۱۴	۴-۶-۱-مقدمه
۲۱۵	۴-۶-۲-تعیین اهداف کلی و راهبردهای بخش هواشناسی
۲۱۵	۴-۶-۳-سیاست‌های راهبردی بخش هواشناسی
۲۱۶	۴-۶-۴-اهداف کمی و منابع مالی مورد نیاز اداره کل هواشناسی شهرستان دماوند طی برنامه ششم
۲۲۰	۴-۷-عمران شهری و روستایی
۲۲۰	۴-۷-۱-مقدمه
۲۲۰	۴-۷-۲-عمران شهری
۲۲۱	۴-۷-۳-بررسی عملکرد گذشته و تبیین وضع موجود شهرستان دماوند
۲۳۷	۴-۷-۴-اهداف کلی بخش عمران شهری در شهرستان دماوند
۲۳۷	۴-۷-۵-راهبردهای دستیابی به هدف کلی بخش عمران شهری
۲۳۷	۴-۷-۶-سیاست‌های راهبردی عمران شهری
۲۳۸	۴-۷-۷-اهداف کمی و منابع مالی مورد نیاز اداره کل راه و شهرسازی شهرستان دماوند طی برنامه ششم
۲۴۰	۴-۸-حوزه بازآفرینی شهری
۲۴۰	۴-۸-۱-مقدمه
۲۴۰	۴-۸-۲-ویژگی‌های مناطق نیازمند بازآفرینی شهری
۲۴۱	۴-۸-۳-ارکان برنامه‌های بازآفرینی شهری
۲۴۱	۴-۸-۴-برنامه‌های سه گانه کالبدی بازآفرینی شهری
۲۴۲	۴-۸-۵-برنامه‌های غیر کالبدی و نرم افزاری
۲۴۳	۴-۸-۶-برنامه‌های غیر کالبدی و ترویجی
۲۴۶	۴-۸-۷-اهداف کلی بخش بازآفرینی شهری در شهرستان دماوند
۲۴۷	۴-۸-۸-راهبردهای رسیدن به اهداف کلی بازآفرینی شهری
۲۴۷	۴-۸-۹-سیاست‌های راهبردی بازآفرینی شهری
۲۴۸	۴-۸-۱۰-اهداف کمی و منابع مالی مورد نیاز شرکت آب و فاضلاب جهت بازآفرینی شهری در شهرستان دماوند
۲۴۸	۴-۸-۱۱-اهداف کمی و منابع مالی مورد نیاز اداره کل اوقاف و امور خیریه جهت بازآفرینی شهری در شهرستان دماوند
۲۴۹	۴-۸-۱۲-اهداف کمی و منابع مالی مورد نیاز اداره کل آموزش و پرورش جهت بازآفرینی شهری در شهرستان دماوند
۲۴۹	۴-۸-۱۳-اهداف کمی و منابع مالی مورد نیاز اداره کل بهزیستی جهت بازآفرینی شهری در شهرستان دماوند
۲۵۰	۴-۸-۱۴-اهداف کمی و منابع مالی مورد نیاز اداره کل تعاون، کار و رفاه اجتماعی جهت بازآفرینی شهری در شهرستان دماوند
۲۵۰	۴-۸-۱۵-اهداف کمی و منابع مالی مورد نیاز اداره کل صنعت، معدن و تجارت جهت بازآفرینی شهری در شهرستان دماوند
۲۵۱	۴-۸-۱۶-اهداف کمی و منابع مالی مورد نیاز اداره کل میراث فرهنگی جهت بازآفرینی شهری در شهرستان دماوند
۲۵۱	۴-۸-۱۷-اهداف کمی و منابع مالی مورد نیاز اداره کل ورزش و جوانان جهت بازآفرینی شهری در شهرستان دماوند
۲۵۲	۴-۸-۱۸-اهداف کمی و منابع مالی مورد نیاز اداره ثبت جهت بازآفرینی شهری در شهرستان دماوند

- ۲۵۲..... ۱۹-۸-۴-اهداف کمی و منابع مالی مورد نیاز دادگستری جهت بازآفرینی شهری در شهرستان دماوند
- ۲۵۳..... ۲۰-۸-۴-اهداف کمی و منابع مالی مورد نیاز دانشگاه علوم پزشکی جهت بازآفرینی شهری در شهرستان دماوند
- ۲۵۳..... ۲۱-۸-۴-اهداف کمی و منابع مالی مورد نیاز شرکت برق منطقه‌ای جهت بازآفرینی شهری در شهرستان دماوند
- ۲۵۴..... ۲۲-۸-۴-اهداف کمی و منابع مالی مورد نیاز شرکت گاز جهت بازآفرینی شهری در شهرستان دماوند
- ۲۵۴..... ۲۳-۸-۴-اهداف کمی و منابع مالی مورد نیاز شهرداری جهت بازآفرینی شهری در شهرستان دماوند
- ۲۵۵..... ۲۴-۸-۴-اهداف کمی و منابع مالی مورد نیاز فرمانداری جهت بازآفرینی شهری در شهرستان دماوند
- ۲۵۵..... ۲۵-۸-۴-اهداف کمی و منابع مالی مورد نیاز فرهنگ و ارشاد جهت بازآفرینی شهری در شهرستان دماوند
- ۲۵۶..... ۲۶-۸-۴-اهداف کمی و منابع مالی مورد نیاز نیروی انتظامی جهت بازآفرینی شهری در شهرستان دماوند
- ۲۵۷..... ۹-۴-عمران روستایی
- ۲۵۷..... ۱-۹-۴-مقدمه
- ۲۵۷..... ۲-۹-۴-اهم فعالیت‌ها در بخش بازآفرینی شهری
- ۲۵۹..... ۳-۹-۴-وضعیت عمر بناهای مسکونی روستایی
- ۲۶۰..... ۴-۹-۴-کیفیت واحدهای مسکونی روستایی
- ۲۶۰..... ۵-۹-۴-مقایسه نتایج بررسی زلزله استان کرمانشاه با زلزله احتمالی استان تهران
- ۲۶۰..... ۶-۹-۴-وضعیت روستاهای در معرض انواع سوانح طبیعی استان تهران به تفکیک شهرستان
- ۲۶۲..... ۷-۹-۴-برنامه کمی احیای بافت فرسوده روستاهای استان تهران به تفکیک شهرستان
- ۲۶۳..... ۸-۹-۴-بسته‌های تشویقی جهت احیای بافت فرسوده روستاها
- ۲۶۳..... ۹-۹-۴-پیشنهادات در حوزه عمران روستایی
- ۲۶۴..... ۱۰-۹-۴-اهداف کلی بنیاد مسکن انقلاب اسلامی در برنامه توسعه شهرستان دماوند
- ۲۶۴..... ۱۱-۹-۴-راهبردهای دستیابی به اهداف کلی عمران روستایی
- ۲۶۵..... ۱۲-۹-۴-سیاست‌های راهبردی عمران روستایی
- ۲۶۶..... ۱۳-۹-۴-اهداف کمی و منابع مالی مورد نیاز بنیاد مسکن انقلاب اسلامی شهرستان دماوند طی برنامه ششم

فهرست جداول

- جدول ۱-۱ تقسیمات سیاسی شهرستان دماوند..... ۳
- جدول ۲-۱ جمعیت شهرستان دماوند- سال ۱۳۹۵..... ۴
- جدول ۳-۱ متوسط نرخ رشد سالانه جمعیت شهرستان دماوند..... ۵
- جدول ۴-۱ روند تغییرات تراکم جمعیت استان تهران و شهرستان دماوند: ۱۳۷۵-۱۳۹۵ (نفر در کیلومتر مربع)..... ۶
- جدول ۵-۱ نسبت جنسی، بعد خانوار، میزان شهرنشینی و متوسط رشد جمعیت شهرستان دماوند..... ۷
- جدول ۶-۱ وضعیت اشتغال شهرستان دماوند - سال ۱۳۹۵..... ۸
- جدول ۷-۱ تبیین تخصص‌های شهرستان دماوند..... ۱۱
- جدول ۱-۲ آمار مدرسه، کلاس، کادر آموزشی و دانش آموز شهرستان دماوند سال تحصیلی ۹۶-۹۷..... ۱۹
- جدول ۲-۲ مقایسه مدارس دولتی و غیر دولتی شهرستان دماوند..... ۱۹
- جدول ۳-۲ آمار مقایسه‌ای وضعیت مدارس دولتی در شهرستان، استان و کشور..... ۲۰
- جدول ۴-۲ آمار مدارس نوبت دوم سال تحصیلی ۹۶-۹۷..... ۲۱
- جدول ۵-۲ وضعیت کلاس‌های نیازمند تخریب و بازسازی شهرستان دماوند طبق قانون سال پایه..... ۲۱
- جدول ۶-۲ وضعیت کلاس‌های نیازمند مقاوم‌سازی شهرستان دماوند طبق قانون سال پایه..... ۲۱
- جدول ۷-۲ سرانه فضای ورزشی شهرستان دماوند..... ۴۴
- جدول ۸-۲ راهبردها و سیاست‌های دستیابی به اهداف کلی اداره کل ورزش و جوانان در برنامه ششم..... ۴۵
- جدول ۹-۲ تعداد مراکز (دولتی و غیر دولتی) تحت پوشش معاونت اجتماعی اداره کل بهزیستی و افراد خدمت‌گیرنده..... ۶۶
- جدول ۱۰-۲ افراد خدمت‌گیرنده از مراکز (دولتی و غیر دولتی) تحت پوشش معاونت توانبخشی اداره کل بهزیستی..... ۶۷
- جدول ۱۱-۲ شناسنامه شهرستانی..... ۶۷
- جدول ۱۲-۲ آمار ایثارگران (شهدا، جانبازان و آزادگان)..... ۷۲
- جدول ۱۳-۲ آمار حقوق ماهیانه (میلیون ریال)..... ۷۲
- جدول ۱۴-۲ آمار تسهیلات بانکی (میلیون ریال)..... ۷۲
- جدول ۱۵-۲ آمار وام مسکن (میلیون ریال)..... ۷۳
- جدول ۱۶-۲ آمار گلزارها (میلیون ریال)..... ۷۳
- جدول ۱۷-۲ بهداشت و درمان (میلیون ریال)..... ۷۳
- جدول ۱۸-۲ آمار دانشجویان (میلیون ریال)..... ۷۳

- جدول ۱۹-۲ وضعیت شاخص‌های بهداشتی و درمانی شهرستان دماوند..... ۹۳
- جدول ۲۰-۲ وضعیت بیمارستان و تخت‌های بیمارستانی در شهرستان دماوند..... ۹۳
- جدول ۲۱-۲ وضعیت موجود واحدهای ارائه خدمات بهداشتی براساس طرح گسترش..... ۹۳
- جدول ۲۲-۲ وضعیت موجود شهرستان دماوند- بخش درمان..... ۹۳
- جدول ۲۳-۲ مرکز خدمات جامع سلامت سرپندان دماوند..... ۹۴
- جدول ۲۴-۲ توسعه و بهسازی بیمارستان حضرت فاطمه (س) دماوند..... ۹۵
- جدول ۲۵-۲ راهبردها و سیاست‌های دستیابی به اهداف کلی بهداشت و درمان شهرستان دماوند..... ۹۵
- جدول ۲۶-۲ سیمای فرهنگی شهرستان دماوند..... ۱۰۰
- جدول ۲۷-۲ پتانسیل‌ها و ظرفیت‌های شهرستان دماوند..... ۱۱۵
- جدول ۲۸-۲ وضع موجود در حوزه میراث فرهنگی صنایع دستی و گردشگری شهرستان دماوند..... ۱۱۵
- جدول ۱-۳ سیمای آب شهرستان دماوند در سال ۹۵..... ۱۲۵
- جدول ۲-۳ سیمای آب در شهرستان تهران طی سال‌های برنامه ششم توسعه..... ۱۲۷
- جدول ۳-۳ شناسنامه تاسیسات آب و فاضلاب شهرستان دماوند..... ۱۳۰
- جدول ۴-۳ شناسنامه تاسیسات آب و فاضلاب روستایی شهرستان دماوند..... ۱۳۹
- جدول ۵-۳ طرح‌های عملیاتی شرکت آب و فاضلاب برای تامین آب شرب شهرستان طی سال‌های برنامه ششم توسعه..... ۱۳۹
- جدول ۶-۳ وضعیت واحدهای دارای مجوز صنعتی (پروانه بهره برداری، کارت شناسایی و گواهی فعالیت)..... ۱۴۶
- جدول ۷-۳ ساختار فعالیت‌های بازرگانی شهرستان دماوند..... ۱۴۹
- جدول ۸-۳ وضعیت فرش دستباف شهرستان در سال ۱۳۹۵..... ۱۴۹
- جدول ۹-۳ مساحت و جمعیت بهره برداران دماوند..... ۱۵۶
- جدول ۱۰-۳ تعداد واحدهای تولیدی و خدماتی شهرستان دماوند..... ۱۵۷
- جدول ۱۱-۳ وضعیت برنامه پیشگیری و مبارزه با بیماری‌های دام، طیور و آبیان در سال پایه ۱۳۹۵..... ۱۶۴
- جدول ۱۲-۳ وضعیت طرح ساماندهی به عشایر در سال پایه ۱۳۹۵..... ۱۶۸
- جدول ۱۳-۳ میزان تولید پسماند (تن در روز)..... ۱۷۲
- جدول ۱۴-۳ وضعیت دفن پسماند..... ۱۷۲
- جدول ۱-۴ اطلاعات توزیع برق شهرستان در پایان سال ۹۵..... ۱۸۶
- جدول ۲-۴ تعداد و مصرف انرژی مشترکین به تفکیک تعرفه طی سال‌های برنامه پنجم در شهرستان..... ۱۸۷
- جدول ۳-۴ تعیین اهداف کمی بخش برق طی سال‌های برنامه ششم..... ۱۸۹
- جدول ۴-۴ تعداد و مصرف انرژی مشترکین به تفکیک تعرفه با افق ۱۴۰۰ در ناحیه دماوند..... ۱۹۰
- جدول ۵-۴ تعداد شهر و روستاهای گازرسانی شده و تعداد انواع انشعاب -سال ۹۵..... ۱۹۶
- جدول ۶-۴ تعداد و میزان مصرف گاز طبیعی-سال ۹۵..... ۱۹۶
- جدول ۷-۴ جایگاه‌های مواد سوختی، تعداد نازل‌ها و مقدار فرآورده عرضه شده توسط شرکت ملی پخش فرآورده‌های نفتی سال ۱۳۹۵..... ۱۹۹
- جدول ۸-۴ طول راه‌های شهرستان -کیلومتر..... ۲۰۳
- جدول ۹-۴ وضعیت راه‌های برون شهری-کیلومتر..... ۲۰۳
- جدول ۱۰-۴ وضعیت راه‌های روستایی-کیلومتر..... ۲۰۳
- جدول ۱۱-۴ کل راه‌های شوسه و خاکی بالای ۲۰ خانوار شهرستان دماوند..... ۲۰۴

- جدول ۱۲-۴ سیمای شهرسازی شهرستان دماوند ۲۲۱
- جدول ۱۳-۴ وضعیت مطالعات بافت فرسوده و سکونت گاه غیر رسمی استان تهران و برنامه مطالعات بازآفرینی شهری شهرهای ۲۴ گانه استان ۲۴۴
- جدول ۱۴-۴ وضعیت شهرستان‌های استان از حیث مساحت محدوده شهری - جمعیت - مساحت بافت فرسوده و نسبت بافت فرسوده به مساحت شهر و رتبه بندی آنها ۲۴۵
- جدول ۱۵-۴ مقایسه عمر واحدهای مسکونی روستاهای کشور با استان تهران ۲۵۹
- جدول ۱۶-۴ مقایسه کیفیت واحدهای مسکونی روستایی کشور با استان تهران ۲۶۰
- جدول ۱۷-۴ تعداد واحدهای مسکونی روستایی آسیب دیده استان کرمانشاه در مقایسه با زلزله مشابه در استان تهران ۲۶۰
- جدول ۱۸-۴ وضعیت روستاهای در معرض سوانح طبیعی ۲۶۱
- جدول ۱۹-۴ وضع موجود مسکن روستایی شهرستان دماوند ۲۶۲

فهرست تصاویر

- تصویر ۱-۱ نقشه تقسیمات کشوری شهرستان دماوند ۳
- تصویر ۲-۱ روند تحولات جمعیتی شهرستان دماوند ۵
- تصویر ۳-۱ نمودار نرخ رشد جمعیت شهرستان‌های استان تهران طی سال‌های ۹۵-۹۰ ۵
- تصویر ۴-۱ نمودار سهم جمعیت مناطق شهری و روستایی شهرستان دماوند ۶
- تصویر ۵-۱ نمودار هرم سنی استان تهران ۷
- تصویر ۶-۱ نمودار هرم سنی شهرستان دماوند ۷
- تصویر ۷-۱ نمودار سهم شاغلین بخش‌های عمده اقتصادی شهرستان دماوند ۸
- تصویر ۱-۲ نقشه مناطق تحت پوشش مستقیم شبکه‌های بهداشت ۹۲
- تصویر ۲-۲ مرکز خدمات جامع سلامت سربندان دماوند ۹۴
- تصویر ۳-۲ توسعه و بهسازی بیمارستان حضرت فاطمه (س) دماوند ۹۴
- تصویر ۱-۳ خطوط انتقال و شبکه جمع آوری فاضلاب در سایت مسکن مهر مهرآباد رودهن ۱۳۱
- تصویر ۲-۳ تصفیه خانه آب در پردیس - تامین کننده بخشی از آب آشامیدنی شهر رودهن ۱۳۱
- تصویر ۳-۳ میزان تولید محصولات کشاورزی شهرستان دماوند (تن) ۱۵۷
- تصویر ۱-۴ پروژه‌های انجام شده و در دست انجام شهرستان دماوند ۲۰۵
- تصویر ۲-۴ پروژه مطالعه احداث کمربندی شرقی شهرستان دماوند ۲۰۵
- تصویر ۳-۴ پیاده‌سازی محدوده شهرهای شهرستان دماوند بر روی تصویر ماهواره‌ای ۲۲۱
- تصویر ۴-۴ طرح توسعه و عمران دماوند (نقشه کاربری اراضی مصوب) ۲۲۲
- تصویر ۵-۴ طرح تفصیلی دماوند (نقشه کاربری اراضی مصوب) ۲۲۳
- تصویر ۶-۴ نقشه محدوده بافت فرسوده دماوند ۲۲۴
- تصویر ۷-۴ طرح توسعه و عمران رودهن (نقشه پهنه بندی) ۲۲۵
- تصویر ۸-۴ طرح تفصیلی رودهن (نقشه کاربری اراضی مصوب) ۲۲۶
- تصویر ۹-۴ نقشه محدوده بافت فرسوده رودهن ۲۲۷
- تصویر ۱۰-۴ طرح توسعه و عمران آبسرد (نقشه کاربری اراضی مصوب) ۲۲۸
- تصویر ۱۱-۴ طرح تفصیلی آبسرد (نقشه کاربری اراضی مصوب) ۲۲۹
- تصویر ۱۲-۴ نقشه محدوده بافت فرسوده آبسرد ۲۳۰
- تصویر ۱۳-۴ طرح توسعه و عمران کیلان (نقشه کاربری اراضی مصوب) ۲۳۱

- تصویر ۱۴-۴ طرح تفصیلی کیلان (نقشه کاربری اراضی مصوب) ۲۳۲
- تصویر ۱۵-۴ نقشه محدوده بافت فرسوده کیلان ۲۳۳
- تصویر ۱۶-۴ طرح توسعه و عمران آبعلی (نقشه پهنه بندی مصوب) ۲۳۴
- تصویر ۱۷-۴ طرح تفصیلی آبعلی (نقشه کاربری اراضی مصوب) ۲۳۵
- تصویر ۱۸-۴ نقشه محدوده بافت فرسوده آبعلی ۲۳۶
- تصویر ۱۹-۴ ویژگی‌های مناطق نیازمند بازآفرینی شهری ۲۴۰
- تصویر ۲۰-۴ نقشه بافت فرسوده آبعلی ۲۴۶
- تصویر ۲۱-۴ نقشه بافت فرسوده رودهن ۲۴۶



سخن آغازین

برای دستیابی به توسعه نیاز به برنامه داریم؛ برنامه هم باید با توجه به اسناد بالادستی تهیه شود. جمهوری اسلامی ایران بر اساس سند چشم‌انداز از ویژگی‌های لازم در جهت توسعه برخوردار است و این سند ظرفیت آن را دارد که کشور ما را در مکانی ویژه و ممتاز و به جایگاه نخست در منطقه برساند. اجرای این سند توسعه که از سوی مقام معظم رهبری ارائه شده، یک الزام برای جمهوری اسلامی است، زیرا کشوری که از پتانسیل‌های بالایی برخوردار بوده و از پیشینه تاریخی و اسلامی نیز بهره‌مند است، نمی‌تواند عقب بماند.

اجرای عملی سند چشم‌انداز بیست‌ساله کشور، یک الزام است؛ زیرا در آینده این تاریخ است که در مورد ما قضاوت خواهد کرد که آیا با توجه به استعداد این ملت، از پتانسیل‌های موجود استفاده کرده‌ایم و یا این که آن‌ها را هدر داده‌ایم. برای دستیابی به آرمان‌ها و اهداف سند چشم‌انداز حتماً باید برنامه‌های متناسب با آن داشته باشیم و تلاش شود تا از تمامی پتانسیل‌های موجود در کشور در جهت عملیاتی نمودن سند چشم‌انداز بیست‌ساله استفاده کنیم. مسئولان نظام نیز بایستی با توجه به اهداف این سند بیست‌ساله، جایگاه مناسب کشور را تعیین کنند تا اهداف سند به درستی محقق شود.

دکتر محمدباقر نوبخت

معاون رئیس جمهور

و

رئیس سازمان برنامه و بودجه کشور



پیشگفتار

تعالی و پیشرفت کشور بی‌تردید در گرو اهتمام به رویکردهای برنامه‌محور، نتیجه‌گرا و مشارکت‌جویانه و فهمی مشترک از هدفی به نام آینده مطلوب خواهد بود. این سیر اجتناب‌ناپذیر و ضروری با تدوین اسنادی مبنایی و بنیادی خواهد توانست در اتصالات توسعه‌ای کلیه ذی‌نفعان و ذی‌مدخلان عرصه توسعه و بخش‌های موثر بر آن، در ترسیم فردایی بهتر برای این زاد و بوم کهن، نقش آفرینی کند.

جایگاه و ویژگی‌های استان تهران و تأثیرات فراملی، ملی و منطقه‌ای این پهنه از جغرافیای سیاسی و اداری کشور، لزوم نگرشی برنامه‌محور و تعاملات هدفمند و ساختاری در کلیه عرصه‌های تصمیم‌سازی و تصمیم‌گیری را به یک اصل حیاتی تبدیل نموده است. در همین راستا، تدوین اسناد توسعه استان تهران و شهرستان‌های شانزده‌گانه آن با همفکری، هم‌سویی و هم‌پیوندی ارکان اصلی نظام برنامه‌ریزی و بودجه‌ریزی استان، فصل‌نویسی است که می‌تواند به عنوان مهم‌ترین معیار و ملاک حرکت به سوی آینده محسوب شده و توانایی تحقق یافته‌های مطلوب و در شأن ام‌القرای اسلام را به ارمغان آورد.

بی‌تردید این رخداد ارزشمند و اساسی در پی مساعی و تلاش‌های بی‌وقفه کلیه دستگاه‌های اجرایی استان، نهادهای غیردولتی، فرمانداری‌ها و مجموعه عظیمی از تلاشگران عرصه اجرایی استان، محقق گردید که جا دارد از زحمات کلیه عزیزان در خصوص تدوین این اسناد مهم توسعه‌ای، سپاسگزار باشم و از کارکنان و به ویژه ریاست محترم سازمان مدیریت و برنامه‌ریزی استان که با جدیت و اهتمام این مهم را به عهده گرفتند، مراتب تشکر خود را اعلام دارم. امید است این تلاش وسیع، گامی اساسی برای ارتقاء شاخص‌های اساسی، اقتصادی، اجتماعی، فرهنگی و سازمان فضایی استان و تبدیل استان تهران به عنوان الگویی پیشرو در عرصه نظام برنامه‌ریزی و تصمیم‌گیری کشور باشد.

محمد حسین مقیمی

استاندار تهران

و

رئیس شورای برنامه‌ریزی و توسعه استان



مقدمه

برنامه‌ریزی برای توسعه در هر منطقه با توجه به نیازها و شرایط و مقتضیات آن صورت می‌گیرد و ظرفیت‌ها و نیازهای هر منطقه یا کشور نوع خاصی از برنامه‌ریزی‌های بلند مدت و کوتاه مدت را مشخص می‌کند. در ایران نیز استراتژی‌ها و برنامه‌هایی برای توسعه به صورت بلند مدت، میان مدت و کوتاه مدت تدارک دیده شده که برنامه‌های پنج ساله توسعه، یکی از این برنامه‌ها است. از اینرو، از دهه ۲۰ هـ ش به اینسو، نظام برنامه‌ریزی در ایران ۱۱ برنامه میان مدت توسعه اجتماعی، اقتصادی و فرهنگی را تجربه کرده است و هم‌اکنون زمان دوازدهمین برنامه آن یعنی برنامه ششم توسعه است (۱۴۰۰-۱۳۹۶). در ارزیابی آسیب‌شناسانه‌ی برنامه‌های توسعه پیشین به ویژه در پنج برنامه‌ی پس از انقلاب اسلامی بیان چند نکته لازم است: نخست این که شناخت محدودیت‌ها و تنگناهای اجرای یک برنامه، ضرورتی مهم به شمار می‌رود، اما به طور معمول و اغلب، همه‌ی دست‌اندرکاران برنامه‌ریزی در هر برنامه‌ی توسعه مدعی‌ارایه‌ی بهترین برنامه بوده‌اند و در مقابل، به اجرای برنامه‌های پیشین انتقاد وارد کرده‌اند. به عنوان نمونه در همه برنامه‌های پس از انقلاب بر تسریع روند خصوصی‌سازی و کاهش اتکا به درآمدهای نفتی تاکید شده اما در این برنامه‌ها نه تنها اهداف برآورده نشده است بلکه برای شناخت علت‌های شکست و آسیب‌شناسی برنامه‌های پیشین اقدامی صورت نگرفته است تا در برنامه‌های بعد این مشکل رفع شود. نکته‌ی مهم دیگر تاثیرگذاری تحولات سیاسی داخل و خارج از کشور بر روند اجرا و پیگیری برنامه‌ها است. متأسفانه با تغییر دولت‌ها بسیاری از روندهای اجرای برنامه‌های توسعه کم‌اثر می‌شود یا اینکه دیگر از قاطعیت لازم برای اجرای آن‌ها خبری نیست.

در سال ۱۳۸۴ و با ابلاغ سند بلندمدت چشم‌انداز توسعه کشور (ابلاغی از سوی مقام معظم رهبری مدظله‌العالی)، سازمان مدیریت و برنامه‌ریزی استان تهران با سرلوحه قرار دادن محورهای سند چشم‌انداز کشور و با آسیب‌شناسی برنامه‌های قبلی و همچنین توجه جدی به وابستگی کمتر به بودجه‌های مصوب و ابلاغی، طی یک فرایند مشارکتی با دستگاه‌های اجرایی استان، فرمانداری‌ها، ادارات شهرستانی و... اقدام به تدوین برنامه ششم توسعه اجتماعی اقتصادی و فرهنگی استان نمود.

- اصلی‌ترین رویکردهای تدوین سند برنامه ششم توسعه اجتماعی، اقتصادی و فرهنگی استان تهران عبارتند از:
- مشارکت جدی کلیه کنشگران بخش اعم از ملی و استانی، صاحب‌نظران، خبرگان، بخش‌های غیر دولتی در مراحل تدوین برنامه
- تهیه برنامه تا سطح عملیاتی و اقدام‌های اساسی برای تحقق اهداف
- مساله - محور بودن تدوین سند و تعیین مسایل مهم بخش‌های اقتصادی استان که بالفعل یا بالقوه می‌توانند جزو تنگناهای اساسی توسعه بخش باشند؛
- توجه و اهتمام جدی به بعضی بخش‌های استان که درگیر مسایل حادث‌تر هستند از جمله آسیب‌های اجتماعی، نوسازی فضاهای آموزش عمومی استان، آب، محیط زیست و...؛
- توجه به ساختار اداری و منابع انسانی هر یک از بخش به منظور مدیریت بهتر و بهینه برنامه و منابع مرتبط با آن در سطوح بخشی و فضایی؛
- شناسایی کلیه منابع مالی تحقق‌پذیر و عدم اتکا به بودجه‌های دولتی در تعیین اهداف و تحقق آنها

در همین راستا برنامه ششم توسعه استان در سه فصل با عنوان امور اجتماعی فرهنگی، امور تولیدی و امور زیربنایی و به تفکیک تمامی زیربخش‌های آنها تهیه شده است. همچنین فصول مذکور یا به عبارت بهتر، نیم‌رخ شهرستانی امورهای فوق به تفکیک بخش و زیربخش‌های توسعه‌ای آنها، برای شانزده شهرستان استان نیز تهیه شده است. از اینرو، از تمامی دستگاه‌های اجرایی استان، فرمانداری‌ها و ادارات تابعه شهرستان‌ها انتظار می‌رود با الزام به وفاق جمعی حاصله، مفاد این سند را به طور کامل رعایت نمایند و موارد آن را مبنای حرکت بخش‌ها و زیربخش‌های خود قرار دهند.

در پایان بر خود لازم می‌دانم از استاندار محترم استان تهران جناب آقای مهندس مقیمی، معاونین محترم استانداری استان تهران، روسای گرامی ادارات کل استان، فرمانداران گرانقدر، روسا و مدیران ارجمند ادارات شهرستانی و همه کارشناسان خدوم آنها به طور ویژه تشکر نمایم که ما را در تدوین این سند همراهی نمودند. همچنین از تمامی معاونین محترم سازمان مدیریت و برنامه‌ریزی استان تهران، روسای محترم گروه‌ها و تمامی کارشناسان زحمت‌کش سازمان که با خلوص نیت و جدیت تمام تهیه و تدوین سند را بر عهده داشتند تشکر و قدردانی به عمل می‌آید.

نعمت الله ترکی

رئیس سازمان مدیریت و برنامه‌ریزی استان تهران

و

دبیر شورای برنامه‌ریزی و توسعه استان



دیباچه

تدوین نقشه راهی در قالب مفهومی به نام توسعه در عرصه در هم تنیده‌ای به نام استان تهران، ضرورتی حیاتی و اقدامی در خور تحسین بود که با اهتمام گسترده موثرترین عوامل اثرگذار بر ساختارهای کالبدی، اجرایی، اقتصادی و فرهنگی استان و شهرستان‌های تهران، شکل گرفت. عرصه‌ای که قلّت در مساحت سرزمین، انباشتگی و تراکم، تداخل و تراجم در عملکردها، در هم تنیدگی شهرها و روستاها و ... ویژگی‌های بارز آن گردیده است.

ایجاد همسویی و تلقی مشترک از مفهومی به نام آینده و ترسیم اهداف، تکالیف معین و جزء نگر از عوامل محیطی و ماهیتی، رویکرد ارزشمندی بود که با حدود دو سال کار مداوم و مستمر در نظام برنامه‌ریزی استان تهران و شهرستان‌های شانزده‌گانه آن عینیت یافت و این اسناد را به یک محصول منتج از خرد جمعی مبدل ساخت.

بی‌تردید در میان مراحل مختلف برنامه‌ریزی، تدوین اسناد توسعه، گامی از مسیر طولانی پیشرفت است و آنچه بر اساس تجربیات پیشین چنین رخدادهایی در کشور و استان، بیشتر خودنمایی می‌کند تبدیل سند به فرهنگ، استمرار در تکامل شیوه‌ها، رشد در عرصه‌های ذی‌نفعان، پیمایش در مطلوبیت اهداف و ایجاد اتصال مابین منافع فردی و اجتماعی، خواهد بود.

امید است این رخداد بتواند در تحقق کلیه مراحل به مانند آنچه در تدوین و تهیه اسناد شکل بی‌بدیلی یافت، محقق گردیده و معیار و الگویی باشد از اصالت بخشی به مفهومی به نام برنامه‌ریزی منطقه‌ای و پذیرش اهلیتی باشد در نظام تصمیم‌سازی ناحیه‌ای.

و این مهم میسر نخواهد شد مگر به هم مردم، خواست مردم و تفکر مردم.

از همت بلند به جایی رسیده‌اند

همت بلند دار که مردان روزگار

شهرام عدالتی

معاون توسعه و برنامه‌ریزی

سازمان مدیریت و برنامه‌ریزی

و

رییس دبیرخانه ستاد راهبری و هماهنگی

تدوین برنامه ششم توسعه استان تهران

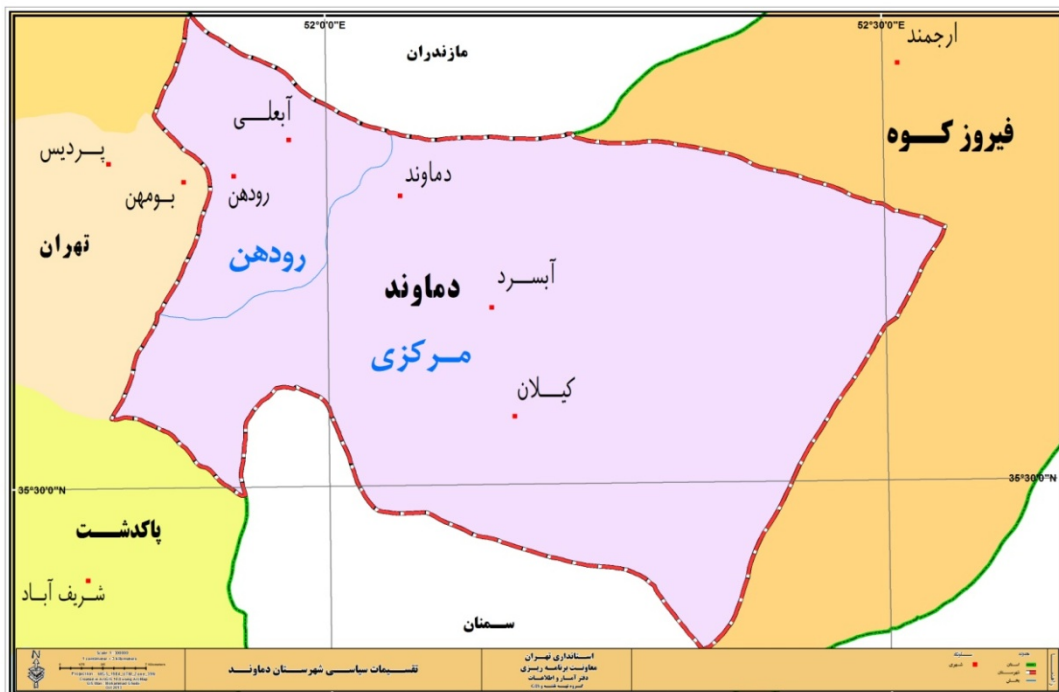
فصل اول

سیمای شهرستان دماوند

۱- فصل اول: سیمای شهرستان دماوند

۱-۱- موقعیت جغرافیایی و مساحت

شهرستان دماوند با وسعتی معادل ۱۹۰۵ کیلومتر مربع در شرق استان تهران واقع شده است. این شهرستان ۱۳/۹ درصد از مساحت استان را به خود اختصاص داده و از این لحاظ در رتبه سوم بین شهرستان‌های استان قرار دارد. این شهرستان از شمال به استان مازندران، از جنوب به استان سمنان، از شرق و شمال شرق به شهرستان فیروزکوه، از غرب به شهرستان تهران، از شمال غرب به شهرستان شمیرانات و از جنوب غربی به شهرستان پاکدشت محدود می‌شود.



تصویر ۱-۱ نقشه تقسیمات کشوری شهرستان دماوند

مأخذ: سالنامه آماری استان تهران، سال ۱۳۹۵

۱-۱-۱- تقسیمات کشوری

شهرستان دماوند دارای ۲ بخش، ۵ شهر به نام‌های دماوند، رودهن، آبعلی، آبسرد و کیلان، ۵ دهستان و ۱۶۸ آبادی بوده است. به طوری که ۶/۱ درصد بخش‌ها، ۱۱/۴ درصد شهرها، ۷ درصد دهستان‌ها و ۱۳/۷ درصد آبادی‌های دارای سکنه استان تهران در این شهرستان قرار دارد.

جدول ۱-۱ تقسیمات سیاسی شهرستان دماوند

نام شهر	تعداد دهستان	تعداد شهر	تعداد بخش	مساحت (کیلومتر مربع)
دماوند- رودهن- آبعلی- آبسرد- کیلان	۵	۵	۲	۱۹۰۵

مأخذ: سالنامه آماری استان تهران، سال ۱۳۹۵

۱-۲- پیشینه تاریخی دماوند

به اعتقاد ایرانیان، شهر دماوند یکی از چهار شهر کهنسال جهان است. در افسانه‌های ملی ایرانیان، دماوند با وجه تسمیه دیوبند، محل زندان و دفن ضحاک مار دوش است و به قول عوام صداهای خفه‌ای که شنیده می‌شود ناله‌های ضحاک است، بطوریکه هنوز هم مردم شهر دماوند مراسمی را به یادبود روز شکست ضحاک بر پا می‌کنند. نام دماوند وجه تسمیه دیگری نیز دارد که تشکیل شده از دم (گاز) و آوند (ظرف) به معنی ظرف گاز، و از آن جهت می‌گویند که از دهانه‌اش گاز آتشفشان متصاعد می‌شود.

از جمله جاذبه‌های طبیعی این شهرستان می‌توان دریاچه‌های تار و هویر، چشمه آب معدنی تیزاب، چشمه اعلاء، چشمه معدنی آبعلی، غار رودافشان و جاذبه‌های فرهنگی مذهبی و تاریخی آن امامزاده‌هاشم (ع)، امامزاده عبدالله و عبیدالله و هشت بقعه متبرکه، مسجد جامع دماوند، برج شیخ شبلی را نام برد. همچنین به جاذبه‌های ورزشی از قبیل پیست اسکی آبعلی، ارتفاعات امامزاده‌هاشم برای پرواز کایت و چتر و بعضی ارتفاعات سر به فلک کشیده و همچنین به حیات وحش آن اشاره نمود.

پنج روستای هویر، جورد، رودافشان، مرانک و مرآء بعنوان روستاهای هدف گردشگری انتخاب و مورد تأیید قرار گرفته‌اند. لازم به ذکر است علاقه سرمایه‌گذاران به توسعه زیرساخت گردشگری در طی چند سال اخیر فزونی یافته و در همین راستا احداث هتل، هتل آپارتمان، مجتمع‌های گردشگری، کمپینگ و... در زمره درخواست‌هایی است که اقدامات لازم مبنی بر تشکیل پرونده و صدور موافقت اصولی به انجام رسیده است.

۱-۳- تحلیل اجتماعی و اقتصادی شهرستان دماوند

۱-۳-۱- جمعیت و ویژگی‌های آن

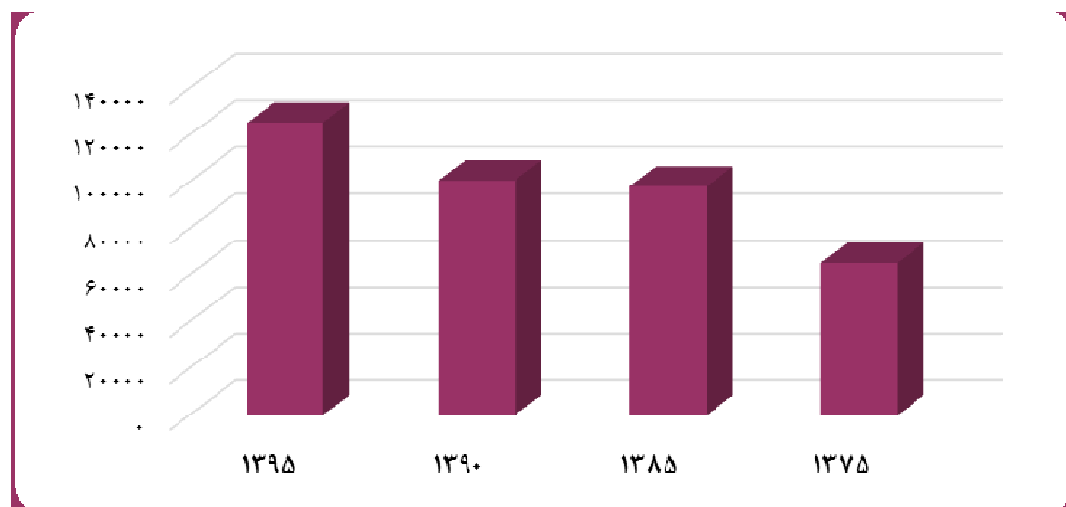
جمعیت شهرستان دماوند در سال ۱۳۹۵ معادل ۱۲۵,۴۸۰ نفر و در سال‌های ۱۳۹۰ و ۱۳۸۵ و ۱۳۷۵ به ترتیب ۱۰۰,۶۸۹ و ۹۸,۰۵۳ و ۶۵,۲۱۹ نفر بوده است.

جدول ۱-۲ جمعیت شهرستان دماوند- سال ۱۳۹۵

۱۳۹۵	۱۳۹۰	۱۳۸۵	۱۳۷۵	جمعیت شهرستان
۱۲۵,۴۸۰	۱۰۰,۶۸۹	۹۸,۰۵۳	۶۵,۲۱۹	

مأخذ: نتایج سرشماری عمومی نفوس و مسکن، سال ۱۳۹۵ - مرکز آمار ایران

با توجه به جمعیت شهرستان دماوند در سال ۹۵ (۱۲۵,۴۸۰ نفر) و جمعیت استان تهران (۱۳۲,۶۷۶,۳۷ نفر)، سهم این شهرستان معادل ۰.۹۵ درصد بوده است.

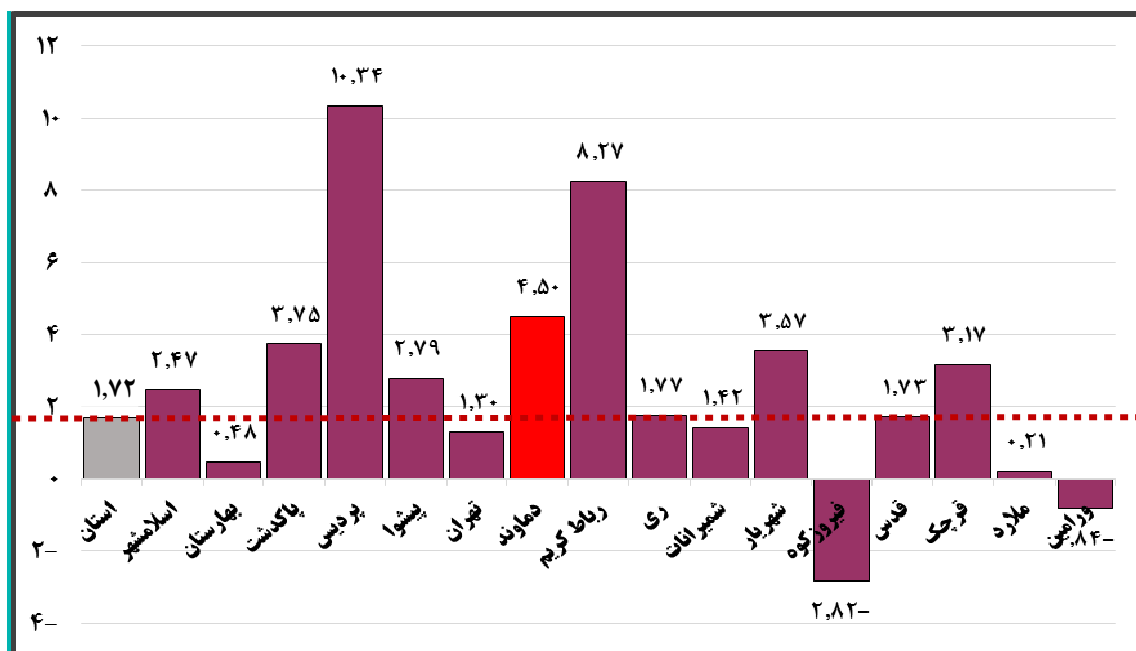


تصویر ۲-۱ روند تحولات جمعیتی شهرستان دماوند

جمعیت شهرستان طی سال‌های ۱۳۹۰ الی ۱۳۹۵ به طور متوسط سالانه ۴.۱۶ درصد رشد داشته است و این رشد در طی سال‌های ۱۳۸۵ الی ۱۳۹۰ به طور متوسط ۰/۵ درصد بوده است.


جدول ۳-۱ متوسط نرخ رشد سالانه جمعیت شهرستان دماوند

شهرستان	۱۳۷۵-۸۵	۱۳۸۵-۹۰	۱۳۹۰-۹۵
استان تهران	۳/۰۳	۱/۴۴	۱/۷۲
دماوند	۴/۱۶	۰/۵۳	۴/۵



تصویر ۳-۱ نمودار نرخ رشد جمعیت شهرستان‌های استان تهران طی سال‌های ۹۰-۹۵

بر طبق نتایج سرشماری عمومی نفوس و مسکن سال ۱۳۹۵ جمعیت نقاط شهری ۹۳,۲۰۱ و نقاط روستایی ۳۲,۲۷۸ نفر اعلام شده است. (تعداد ۱ نفر نیز غیرساکن بوده است). نرخ شهرنشینی شهرستان در سال ۱۳۹۵ به میزان ۷۴.۳ درصد رسیده است. میزان شهرنشینی در سال ۱۳۹۰ معادل ۷۲/۹ درصد بوده است.



تصویر ۴-۱ نمودار سهم جمعیت مناطق شهری و روستایی شهرستان دماوند

جدول ۴-۱ جمعیت شهرستان دماوند به تفکیک تقسیمات کشوری

۱۳۹۰			۱۳۹۵			شرح
زن	مرد	کل	زن	مرد	کل	
۴۸,۱۴۵	۵۲,۵۴۴	۱۰۰,۶۸۹	۶۰,۹۲۸	۶۴,۵۵۲	۱۲۵,۴۸۰	شهرستان دماوند
۱۴,۳۱۰	۱۵,۰۲۰	۲۹,۳۳۰	۲۰,۲۴۰	۲۰,۸۶۴	۴۱,۱۰۴	بخش رودهن
۱,۲۰۶	۱,۳۳۱	۲,۵۳۷	۱,۳۸۸	۱,۵۱۴	۲,۹۰۲	دهستان آبعلی
۱,۲۴۳	۱,۵۵۱	۲,۷۹۴	۳,۲۵۵	۳,۶۵۶	۶,۹۱۱	دهستان مهرآباد
۱,۱۹۱	۱,۳۳۱	۲,۵۲۲	۱,۳۱۰	۱,۴۴۸	۲,۷۵۸	شهر آبعلی
۱۰,۶۷۰	۱۰,۸۰۷	۲۱,۴۷۷	۱۴,۲۸۷	۱۴,۲۴۶	۲۸,۵۳۳	شهر رودهن
۳۳,۸۳۵	۳۷,۵۲۴	۷۱,۳۵۹	۴۰,۶۸۸	۴۳,۶۸۷	۸۴,۳۷۵	بخش مرکزی
۴,۵۶۲	۶,۹۳۰	۱۱,۴۹۲	۵,۲۷۱	۶,۲۹۶	۱۱,۵۶۷	دهستان ابرشویه
۲,۵۹۱	۲,۹۰۰	۵,۴۹۱	۲,۹۲۳	۳,۳۴۰	۶,۲۶۳	دهستان تاررود
۲,۳۶۵	۲,۵۱۳	۴,۸۷۸	۲,۱۳۲	۲,۵۰۳	۴,۶۳۵	دهستان جمع آبرود
۴,۴۲۳	۴,۷۷۹	۹,۲۰۲	۵,۱۱۶	۵,۵۳۲	۱۰,۶۴۸	شهر آبسرد
۱۸,۴۵۷	۱۸,۸۵۸	۳۷,۳۱۵	۲۳,۸۴۲	۲۴,۵۳۸	۴۸,۳۸۰	شهر دماوند
۱,۴۳۷	۱,۵۴۴	۲,۹۸۱	۱,۴۰۴	۱,۴۷۸	۲,۸۸۲	شهر کیلان

تراکم نسبی جمعیت در این شهرستان ۶۶ نفر در هر کیلومتر مربع است که از میانگین این شاخص در استان (۹۶۹ نفر در هر کیلومتر مربع) بسیار کمتر است.

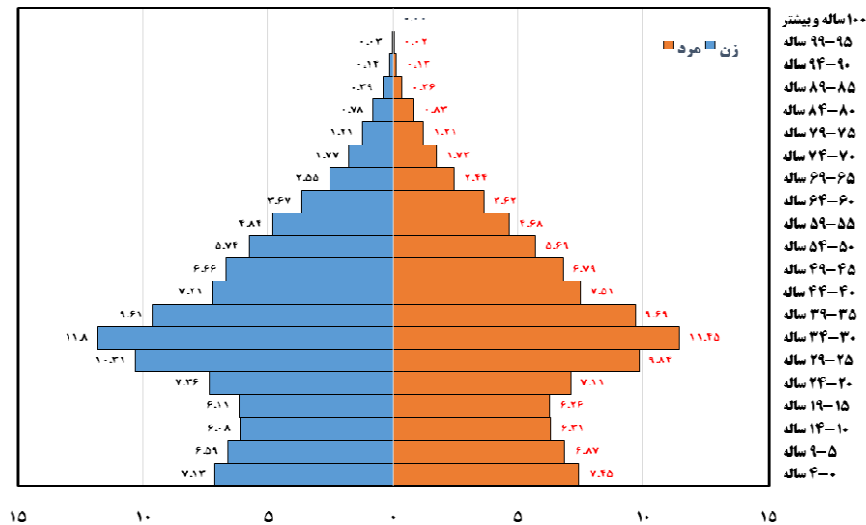
جدول ۴-۱ روند تغییرات تراکم جمعیت استان تهران و شهرستان دماوند: ۱۳۷۵-۱۳۹۵ (نفر در کیلومتر مربع)

۱۳۷۵	۱۳۸۵	۱۳۹۰	۱۳۹۵	شرح
۶۵۴	۸۲۹	۸۹۰	۹۶۹	استان تهران
۳۴	۵۱	۵۳	۶۶	دماوند

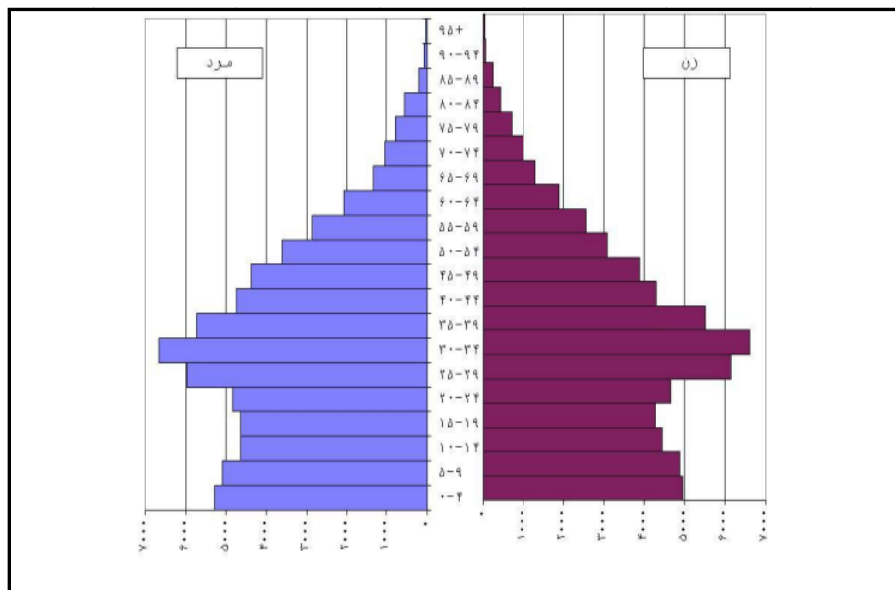
در سال ۱۳۹۵ نسبت جنسی در شهرستان دماوند ۱۰۶ بوده است. این نسبت در سال ۱۳۹۰ معادل ۱۰۹ بوده است. متوسط تعداد اعضای خانوار (بعد خانوار) در سال ۱۳۹۵ شهرستان دماوند ۲/۳ نفر می‌باشد. بعد خانوار شهرستان در سال‌های ۱۳۹۰ معادل ۴/۳ نفر بوده است.

جدول ۱-۵ نسبت جنسی، بعد خانوار، میزان شهرنشینی و متوسط رشد جمعیت شهرستان دماوند

شرح	نسبت جنسی	بعد خانوار	میزان شهرنشینی	متوسط رشد جمعیت
۱۳۹۵	۱۰۶	۳/۲	۷۴/۳	۴/۵
۱۳۹۰	۱۰۹	۳/۴	۷۲/۹	۰/۵



تصویر ۱-۵ نمودار هرم سنی استان تهران



تصویر ۱-۶ نمودار هرم سنی شهرستان دماوند

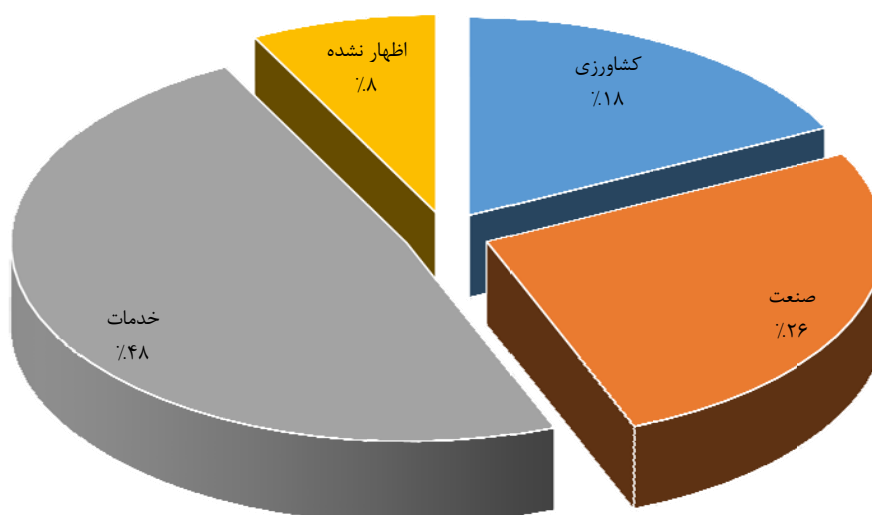
۴-۱- نیروی انسانی و اشتغال

بر اساس نتایج سرشماری عمومی نفوس و مسکن در این شهرستان در سال ۱۳۹۵ حدود ۳۹ هزار نفر در سن فعالیت (ده ساله و بیشتر) قرار داشته‌اند که از این تعداد ۳۶ هزار نفر شاغل، ۳ هزار نفر بیکار بوده‌اند. همچنین این شهرستان حدود ۶۶ هزار نفر جمعیت غیر فعال اقتصادی داشته است. به عبارت دیگر نرخ مشارکت اقتصادی در این شهرستان ۳۶.۸ درصد و نرخ بیکاری ۶.۸ درصد اعلام شده است. در سال ۱۳۹۰، بررسی وضعیت نیروی انسانی و اشتغال شهرستان نشان می‌دهد که در این سال از مجموع ۲۹۴۹۰ نفر شاغلین این شهرستان (حدود ۰/۸ درصد کل شاغلین استان) در سال ۱۳۹۰، ۱۷/۷ درصد در بخش کشاورزی، ۲۶/۳ درصد در بخش صنعت و معدن، ۵۶ درصد در بخش خدمات مشغول به فعالیت بوده‌اند.

جدول ۱-۶ وضعیت اشتغال شهرستان دماوند - سال ۱۳۹۵

شرح	شهرستان	استان	سهم شهرستان از استان (درصد)
جمعیت فعال (نفر)	۳۸۷۴۰	۴۳۱۵۲۱۱	۰/۸
جمعیت شاغل (نفر)	۳۶۰۸۷	۳۸۶۴۱۸۸	۰/۹
جمعیت بیکار (نفر)	۲۶۵۳	۴۵۱۰۲۳	۰/۵
نرخ فعالیت (درصد)	۳۶/۸	۳۷/۸	-
نرخ بیکاری (درصد)	۶/۸	۱۰/۵	-

مأخذ: نتایج سرشماری عمومی نفوس و مسکن، سال ۱۳۹۵ - مرکز آمار ایران



تصویر ۱-۷ نمودار سهم شاغلین بخش‌های عمده اقتصادی شهرستان دماوند

۱-۵- جهت گیری اسناد فرادست توسعه شهرستان دماوند

سند ملی توسعه استان تهران مصوب ۱۳۸۴ هیات وزیران

این سند تمام شهرستان‌های استان را در بر می‌گیرد. از این رو، تقویت نقش بین‌المللی کلانشهر تهران در زمینه فعالیت‌های آموزشی و پژوهشی سطح بالای تخصصی و خدمات برتر، تمرکز استقرار فعالیت‌های دانش‌بیان (خدمات و صنایع برتر) و تبدیل استان به یکی از قطب‌های گردشگری در این سند برای استان تهران تأکید شده است.

نظریه پایه توسعه استان تهران مصوب ۱۳۹۳ شورای برنامه ریزی و توسعه استان

توسعه و تقویت نقش کلیه مناطق استان در راستای توسعه دانایی محور، ارتقا سرمایه انسانی و فراهم نمودن نظام انگیزشی، اقتصادی و نهادی از طریق توسعه (ترویج) جریان اطلاعات و ارتباطات و ایجاد جریان دانائی و نوآوری، در این سند آمده است.

طرح مجموعه شهری تهران

حوزه شهری دماوند، شهر جدید پردیس و رودهن به عنوان مرکز خدمات تخصصی گردشگری و آموزش عالی هستند.

طرح جامع توسعه گردشگری استان تهران

شهرستان‌های دماوند و فیروزکوه برای گردشگری فرهنگی و طبیعی با گرایش به سمت گردشگری طبیعی

برنامه ایران ۱۴۰۰

محورهای ممتاز توسعه استان شامل محور تهران - کرج - هشتگرد، محور تهران - رودهن - دماوند، محور تهران - ورامین و محور تهران - رباط کریم - ساوه می‌باشد؛

کانون‌های توسعه استان شامل دماوند، فیروزکوه و ری به عنوان کانون‌های کشاورزی، حسن آباد به عنوان کانون صنعتی و شمیرانات به عنوان کانون‌های سیاحتی استان می‌باشند.

۱-۶- ماتریس ارزیابی شهرستان در قالب نقاط قوت، ضعف، فرصت و تهدید

نقاط قوت:

- پیشینه تاریخی شهرستان و وجود اماکن تاریخی و مذهبی (امام زاده هاشم(ع)، امام زاده عبدالله(ع) و...)
- بهره‌مندی از آب و هوای مناسب و جاذبه‌های طبیعی فراوان (دریاچه تار و هویر، چشمه معدنی تیز آب و...)
- وجود معادن غنی با پروانه بهره‌برداری در زمینه بهره‌برداری از آب‌های معدنی
- پتانسیل شهرستان در تولید محصولات زنبورداری و تولید عسل، شیلات، دام و طیور
- سهم بالای شهرستان از تولید محصولات باغی استان
- پوشش سیستم‌های آبیاری تحت فشار در ۵۰۰۰ هکتار از باغات شهرستان

- وجود پتانسیل توسعه صنعتی به ویژه صنایع غذایی و تبدیلی کشاورزی
- استعداد شهرستان در تولید محصولات زراعی نظیر سیب‌زمینی، گندم و...
- وجود شهرک صنعتی دماوند
- توسعه دانشگاه‌ها در شهرستان و ظرفیت جذب دانشجو

فرصت‌ها:

- توسعه گردشگری و جذب توریسم به دلیل پتانسیل‌های گردشگری و تفرجگاهی و ورزش‌های زمستانی
- نزدیکی به بازار مصرف کلانشهر تهران

نقاط ضعف:

- کمبود منابع آب و بیلان منفی آب و کسری مخزن سفره‌های آب زیرزمینی
- عدم توسعه کافی ظرفیت‌های سردخانه‌ای برای محصولات باغی
- فرسودگی شبکه آبرسانی شهری و روستایی و نبود شبکه فاضلاب شهری و روستایی
- آلودگی ناشی از عدم وجود شبکه فاضلاب شهری و روستایی
- عدم توجه به حفظ حریم شهر و ساخت و ساز بی‌رویه در شهرها
- عدم توسعه گردشگری ناشی از کمبود زیرساخت‌های گردشگری
- پایین بودن سرانه فضای ورزشی، فرهنگی و هنری
- تخریب باغات و زمین‌های کشاورزی جهت ساخت و ساز
- وضعیت نامناسب ناوگان حمل و نقل شهری و بین شهری

تهدیدها:

- خطر لرزه‌خیزی منطقه به دلیل وجود گسل مشاء - فشم
- تشدید خطر وقوع سیل و فرسایش خاک در شهرستان به دلیل وضعیت خاص توپوگرافی و اقلیمی آن
- خشکسالی و بحران منابع آبی
- نابودی منابع پایه تولید به سبب تغییر گسترده کاربری اراضی کشاورزی
- ناهماهنگی در بهره‌برداری از معادن و تخریب جاده‌ها
- محدودیت در فعالیت‌های صنعتی شهرستان به واسطه قرار گرفتن در شعاع ۱۲۰ کیلومتری تهران

۱-۷- تخصیص‌های شهرستان دماوند

جدول ۱-۷ تبیین تخصیص‌های شهرستان دماوند

تخصیص‌های پیشنهادی برای سال‌های برنامه ششم	تخصیص‌ها بر اساس نتایج وضع موجود	تخصیص‌ها بر اساس اسناد فرادست
<p>گردشگری سلامت گردشگری طبیعت گردشگری کشاورزی مرکز ورزش‌های هوایی و زمستانی باغداری و کشاورزی با تغییر الگوی آبیاری و کشت پرورش زنبور عسل</p>	<p>باغداری پرورش ماهی پرورش زنبور عسل</p>	<p>مرکز خدمات تخصصی گردشگری و آموزش عالی ارائه خدمات علمی و دانشگاهی انتخاب دماوند به عنوانی یک مرکز فرعی و شهر مهم گردشگری فرهنگی و طبیعی با گرایش به سمت گردشگری طبیعی (اکوتوریسم) کانون کشاورزی استقرار صنایع وابسته به معادن ارائه خدمات ترانزیتی و توسعه فعالیت‌های حمل و نقل</p>

مأخذ: معاونت برنامه ریزی سازمان مدیریت و برنامه ریزی استان تهران



گردشگری کشاورزی (اگروتوریسم)



گردشگری سلامت



مرکز ورزش های زمستانی



شهرک گیاهان دارویی

پیشران های توسعه شهرستان دماوند

پیشنهادات توسعه شهرستان دماوند



مرکز ورزش های هوایی



گردشگری ورزشی
کوه نوردی و غارنوردی



تغییر الگوی کشت و آبیاری
باغات و مزارع



زنبورداری و
تولید عسل

فصل دوم

امور فرہنگی و اجتماعی



بخش آموزش و پرورش عمومی

۲- فصل دوم: امور فرهنگی و اجتماعی در سند توسعه اقتصادی، اجتماعی و فرهنگی شهرستان دماوند!

۲-۱- آموزش و پرورش - نوسازی، توسعه و تجهیز مدارس

۲-۱-۱- مقدمه

آموزش و پرورش یکی از مهم‌ترین نهادهای فرهنگی هر جامعه است که وظیفه اجتماعی کردن و انتقال دانش را به افراد جامعه بر عهده دارد. تعلیم و تربیت فرآیندی تعالی‌جویانه، تعاملی، تدریجی، یکپارچه و مبتنی بر نظام معیار اسلامی که به منظور هدایت افراد جامعه به سوی ایجاد آمادگی برای تحقق آگاهانه و اختیاری، مراتب شکل‌گیری و پیشرفت جامعه اسلامی است. آموزش و پرورش کلید توسعه اجتماعی، اقتصادی، فرهنگی و سیاسی هر جامعه محسوب گردیده و عرصه تعلیم و تربیت از مهم‌ترین زیر ساخت‌های تعالی همه جانبه کشور است. از این رو تأکیدات حکیمانه رهبر فرزانه انقلاب اسلامی مبنی بر ضرورت تحول بنیادین در آموزش و پرورش با تکیه بر فلسفه تعلیم و تربیت اسلامی - ایرانی و تدوین الگوی اسلامی - ایرانی برای تحول، راه برون رفت از چالش‌های نظام آموزشی - تربیتی کشور است. در این راستا سند تحول بنیادین، بعنوان نقشه راهی است که در آن شیوه علمی مسیر، منابع و امکانات لازم، تقسیم کار در سطح ملی و الزامات در این مسیر را بصورت شفاف و دقیق مشخص نموده است. این سند بر اساس اسناد بالا دستی و اهداف و چشم انداز تعلیم و تربیت جمهوری اسلامی در افق ۱۴۰۴ ترسیم شده است. تدوین برنامه ۶ ساله توسعه استان و شهرستان‌های آن نیز با مبانی سند تحول بنیادین و اسناد بالا دستی دیگر در پرتو چشم انداز ۲۰ ساله کشور و با تأکید بر اقتصاد مقاومتی، می‌تواند به توسعه همه جانبه استان و شهرستان‌ها کمک نماید.

همچنین در این فرآیند فضاهای آموزشی و تربیتی، به دلیل وابستگی به یکی از نهادهای مهم فرهنگی - اجتماعی، نقش گسترده و ماندگار در فرایند تعلیم و تربیت کودکان و نوجوانان ایفا می‌کنند. به همین خاطر ارتباط، تناسب، هماهنگی و همسویی بین عناصر این ظرف (فضاهای آموزشی و تربیتی) با مظلوف آن (فرایند تعلیم و تربیت) اجتناب‌ناپذیر است.

از این رو ادارات کل آموزش و پرورش شهرستان‌ها و نوسازی مدارس استان تهران با بهره‌گیری از نیروهای مجرب و خدوم ضمن تأسی به موارد فوق‌الذکر تمامی توان خود را به منظور نیل به اهداف، خصوصاً اهداف سند تحول و سایر اسناد بالادستی و همچنین برنامه ششم توسعه، بکار گرفته است.

۲-۱-۲- سیمای آموزش و پرورش شهرستان دماوند

جدول ۱-۲ آمار مدرسه، کلاس، کادر آموزشی و دانش آموز شهرستان دماوند سال تحصیلی ۹۶-۹۷

شهرستان	دماوند	رودهن	جمع شهرستان	کل استان	درصد از کل شهرستان های استان تهران
تعداد دانش آموز	۱۷۴۱۲	۱۱۸۲۱	۲۹۲۷۹	۹۴۱۳۴۳	۳
تعداد دانش آموز (بدون پیش دبستانی- بزرگسالان و استثنایی)	۱۶۲۴۲	۱۰۵۹۹	۲۶۸۴۱	۸۷۳۹۷۰	۳
تعداد مدرسه	۱۲۲	۶۵	۱۸۷	۳۴۳۲	۵
تعداد پرسنل	۱۰۱۸	۵۴۱	۱۵۵۹	۴۵۸۳۱	۳.۴
تعداد پرسنل زن	۶۰۰	۳۴۷	۸۴۷	۲۸۷۰۴	۲.۹
تعداد پرسنل مرد	۴۱۸	۱۹۴	۶۱۲	۱۷۱۲۷	۳.۵
تعداد مدارس دولتی	۱۰۳	۴۵	۱۴۸	۲۷۵۲	۵.۳
تعداد مدارس غیردولتی	۱۹	۲۰	۳۹	۶۷۲	۵.۸

بر اساس آمار اداره کل آموزش و پرورش شهرستان های استان تهران تعداد ۲۹۲۷۲ نفر در دو بخش دماوند و رودهن به تحصیل اشتغال دارند که در حدود ۳ درصد دانش آموزان استان را تشکیل می دهند. از این تعداد در حدود ۱۶ درصد دانش آموزان در مدارس غیر دولتی شهرستان مشغول به تحصیل هستند و این در حالی است که این شاخص در سطح استان در حدود ۹ درصد می باشد.

جدول ۲-۲ مقایسه مدارس دولتی و غیر دولتی شهرستان دماوند

منطقه	دماوند	رودهن	کل شهرستان
تعداد مدارس غیردولتی	۱۹	۲۰	۳۹
تعداد دانش آموز غیردولتی	۲۳۱۱	۲۱۷۷	۴۴۸۸
درصد دانش آموز مدارس غیردولتی به کل دانش آموزان	٪۱۴	٪۲۰	٪۱۶

از دیگر شاخص های مورد بررسی نسبت دانش آموز نظری به کل متوسطه دوره دوم می باشد که این نسبت در استان و شهرستان به ترتیب ۶۷ و ۶۶ درصد اعلام شده است و در حالت تقریباً یکسانی با نسبت این شاخص در استان تهران می باشد.

جدول ۲-۳ نسبت دانش آموزان رشته های نظری به فنی حرفه ای و کاردانش شهرستان دماوند

منطقه	دماوند	رودهن	کل شهرستان
تعداد دانش آموز نظری	۱۷۵۲	۱۹۹۰	۳۷۴۲
تعداد دانش آموز فنی و حرفه ای و کارودانش	۱۱۳۳	۷۲۴	۱۸۵۷
نسبت دانش آموز نظری به کل متوسطه دوره دوم	٪۶۰	٪۷۳	٪۶۶

جدول ۲-۳ آمار مقایسه‌ای وضعیت مدارس دولتی در شهرستان دماوند

منطقه	دولتی				غیر دولتی				جمع کلاس دولتی و غیر دولتی	جمع دانش آموز دولتی و غیر دولتی	درصد کلاس دولتی از کل کلاس‌ها	درصد دانش آموز از کل دانش‌آموزان	فضاهای ورزشی دانش‌آموزی (مترمربع)	سرانه فضای ورزشی دانش‌آموزی
	مدرسه	کلاس	دانش‌آموز	تراکم	مدرسه	کلاس	دانش‌آموز	تراکم						
دماوند	۱۰۳	۵۲۳	۱۳۹۳۱	۲۶۶	۱۹	۱۲۸	۲۳۱۱	۱۸	۶۵۱	۱۶۲۴۲	۸۰	۸۶	۳۹۸۴	۰.۱۸
رودهن	۴۵	۲۹۶	۸۴۲۲	۲۸.۴	۲۰	۱۲۸	۲۱۷۷	۱۷	۴۲۴	۱۰۵۹۹	۷۰	۷۹		
جمع شهرستان	۱۴۸	۸۱۹	۲۲۳۵۳	۲۷.۳	۳۹	۲۵۶	۴۴۸۸	۱۷.۵	۱۰۷۵	۲۶۸۴۱				

در حوزه عملکردی اداره کل نوسازی مدارس استان تهران در سال تحصیلی ۹۷-۹۶ تراکم دانش‌آموزی در شهرستان دماوند حدود ۲۷ نفر در هر کلاس دایر می‌باشد. همچنین تراکم استان ۳۲ و تراکم کشوری ۲۴ نفر در کلاس می‌باشد که برای رسیدن به میانگین تراکم کشوری تعداد ۱۱۲ کلاس جدید در قالب ۸ مدرسه ۱۵ کلاسه با اعتباری بالغ بر ۲۶ میلیارد تومان مورد نیاز است. همچنین سهم شهرستان دماوند از ۱۲۰۰۰ کلاس مصوب استان در طول سال‌های برنامه ۸۰ کلاس می‌باشد. همچنین آمار مقایسه‌ای شهرستان، استان و کشور نشان می‌دهد سرانه فضای ورزشی شهرستان برابر با ۰.۱۸ متر مربع و میانگین سرانه ورزشی استان و کشور به ترتیب ۰.۱۲ و ۰.۱۸ متر مربع می‌باشد که با میانگین کشوری برابری می‌کند.

جدول ۲-۴ آمار مدارس نوبت دوم سال تحصیلی ۹۶-۹۷

منطقه	کل مدارس	مدارس نوبت دوم	درصد مدارس نوبت دوم دولتی به کل مدارس دولتی	کل دانش آموزان	تعداد دانش آموز نوبت دوم	درصد دانش آموزان نوبت دوم به کل دانش آموزان
دماوند	۱۰۳	۵	۴.۸	۱۳۹۳۱	۴۰۰	۲.۹
رودهن	۴۵	۴	۸.۸	۸۴۲۲	۱,۳۸۱	۱۶.۴
جمع شهرستان دماوند	۱۴۸	۹	۶.۰۸	۲۲۳۵۳	۱۷۸۱	۸
جمع استان	۵,۱۱۳	۸۹۷	۱۷.۵۴	۱,۶۷۴,۳۲۳	۳۳۱,۱۹۸	۱۹.۷۸

سهم مدارس دولتی دونوبته در شهرستان دماوند برابر با ۶.۰۸ درصد و در استان تهران در حدود ۱۷/۵ درصد می-باشد.

جدول ۲-۵ وضعیت کلاس‌های نیازمند تخریب و بازسازی شهرستان دماوند طبق قانون سال پایه^۱

شهرستان	کلاس نیازمند تخریب و بازسازی طبق قانون	درصد از استان	کلاس تخریب و بازسازی شده	درصد انجام شده از کل کلاس‌های نیازمند شهرستان	درصد انجام شده از استان	کلاس باقیمانده از قانون
دماوند	۴۵۳	۳.۲	۲۵۴	۵۲	۳.۴	۱۹۹
استان تهران	۱۴۲۷۸	-	۶۱۰۵	۴۲.۷	-	۸۴۹۴

جدول ۲-۶ وضعیت کلاس‌های نیازمند مقاوم‌سازی شهرستان دماوند طبق قانون سال پایه

شهرستان	کلاس نیازمند اجرای مقاوم‌سازی طبق قانون	درصد از استان	کلاس مقاوم‌سازی شده	درصد انجام شده از کل کلاس‌های نیازمند شهرستان	درصد انجام شده از استان	کلاس باقیمانده از قانون
دماوند	۲۹۸	۱.۵	۹۰	۳۰	۱.۷	۲۰۸
استان تهران	۱۹۴۱۳	-	۵۱۶۳	۲۶.۶	-	۱۴۳۹۸

بر اساس آمار ارائه شده از سوی اداره کل نوسازی مدارس استان تهران جهت حذف ۱۹۹ کلاس تخریبی شهرستان اعتباری بالغ بر ۶۵ میلیارد تومان و جهت اجرای مقاوم‌سازی ۲۰۸ کلاس نیازمند مقاوم‌سازی شهرستان ۴۴ میلیارد تومان اعتبار مورد نیاز است.

۲-۱-۳- اهداف کلی بخش آموزش و پرورش در شهرستان دماوند

- تامین و بسط عدالت در برخورداری از فرصت‌های تعلیم و تربیت
- ارتقا و کیفیت تعلیم و تربیت
- بازنگری و مهندسی ساختارها، رویه‌ها و روش‌ها

۱ - در سال‌های ۸۴ و ۸۵ کلاس‌های بدون استحکام (کلاس‌های ساختمان‌های مدارس مشمول طرح که می‌بایست بازسازی و یا مقاوم‌سازی می‌شدند) به تفکیک استان مشخص گردید که به کلاس‌های قانون طرح یا سال پایه نامگذاری شدند.

۲-۱-۴- راهبردهای دستیابی به اهداف کلی آموزش و پرورش

- کاهش نابرابری در مناطق استان با اولویت مناطق ناپرخوردار (بر اساس شاخص‌های آموزشی).
- فراهم آوردن زیرساخت‌ها و مقدمات لازم برای اجرای سند تحول بنیادین آموزش و پرورش.
- مدیریت بهینه و افزایش بهره‌وری منابع و مصارف مالی و ارتقاء رفاه فرهنگیان.
- توسعه عدالت آموزشی، پرورشی و ورزشی.
- توسعه و تجهیز فضاها و محیط‌های یادگیری.
- ارتقای کیفیت عوامل آموزشی، بهبود فرآیندها، محتوی و خروجی‌ها
- ارتقاء راهبری و مدیریت در آموزش و پرورش
- ارتقاء مدیریت منابع انسانی
- ارتقاء برنامه درسی (محتوا و روش‌ها، در فعالیتهای آموزشی، پرورشی و ورزشی)
- ساماندهی نیروی انسانی و بازنگری در ساختارهای اداری و مدیریتی.
- توسعه مشارکت در آموزش و پرورش.

۲-۱-۵- سیاست‌ها و اقدامات اجرایی آموزش و پرورش در شهرستان دماوند

- گسترش بهره‌برداری از ظرفیت آموزش‌های غیر حضوری و مجازی در برنامه‌های آموزشی و تربیتی
- توسعه متوازن و عادلانه، مقاوم‌سازی و نوسازی فضاهای آموزشی، پژوهشی، ورزشی و بهداشتی متناسب با ویژگی‌ها و نیازهای دانش آموزان
- ایجاد نظام رتبه بندی مدارس و مؤسسات آموزشی و پرورشی به منظور شفاف‌سازی عملکرد و ارتقای کیفیت و تقویت انگیزه‌های رقابت منطقی و عملی
- تقویت ایمان، بصیرت دینی و باور به ارزش‌های انقلاب اسلامی و توانمندسازی مربیان و دانش آموزان برای وفاداری و حمایت آگاهانه از این ارزش‌ها
- تنوع بخشی به محیط‌های یادگیری در فرآیند تعلیم و تربیت دانش آموزان
- کیفیت بخشی فرآیندهای یاددهی و یادگیری با تکیه بر استفاده هوشمندانه از فناوری‌های نوین
- توسعه فرهنگ اقامه نماز و اهتمام به پرپایی نماز جماعت در مدرسه و تقویت انس با قرآن در دانش آموزان
- تنظیم و اجرای برنامه جامع کارآفرینی و مهارت آموزی برای تمام دوره‌های تحصیلی
- افزایش نقش شوراهای آموزش و پرورش شهر و استان و مناطق در برنامه ریزی، تأمین منابع و امکانات

۲-۱-۶- اهداف کمی و منابع مالی مورد نیاز بخش آموزش و پرورش شهرستان دماوند طی برنامه ششم

ردیف	فصل	کد فصل	برنامه	کد برنامه	هدف/عملیات	واحد اندازه گیری	حجم کل عملیات		اعتبارات ملی		اعتبارات استانی		منابع مالی داخلی	
							جمع کل عملیات	جمع منابع مورد نیاز	جمع اعتبارات ملی مورد نیاز	جمع اعتبارات استانی مورد نیاز	مشارکت عمومی - خصوصی	جمع منابع داخلی مورد نیاز		
۱	آموزش و پرورش عمومی	۱۸۰۱۰۰۰۰۰۰۰	آموزش پیش از دبستان	۱۸۰۱۰۰۰۰۰۰۰	افزایش پوشش نو آموزان در دوره پیش از دبستان	درصد	۵۰۰	۸۵۱۰	۰	۰	۱۳۹۶	۱۳۹۷	۱۳۹۸	۱۳۹۹
						۶۰۰	۰۰۰	۰۰۰	۰۰۰	۰۰۰	۰۰۰	۰۰۰	۰۰۰	
						۷۰۰	۰۰۰	۰۰۰	۰۰۰	۰۰۰	۰۰۰	۰۰۰	۰۰۰	
						۸۰۰	۰۰۰	۰۰۰	۰۰۰	۰۰۰	۰۰۰	۰۰۰	۰۰۰	
						۹۰۰	۰۰۰	۰۰۰	۰۰۰	۰۰۰	۰۰۰	۰۰۰	۰۰۰	
						۹۴۰	۰۰۰	۰۰۰	۰۰۰	۰۰۰	۰۰۰	۰۰۰	۰۰۰	
						۹۷۰	۰۰۰	۰۰۰	۰۰۰	۰۰۰	۰۰۰	۰۰۰	۰۰۰	
						۹۸۰	۰۰۰	۰۰۰	۰۰۰	۰۰۰	۰۰۰	۰۰۰	۰۰۰	
						۹۹۰	۰۰۰	۰۰۰	۰۰۰	۰۰۰	۰۰۰	۰۰۰	۰۰۰	
						۱۰۰۰	۰۰۰	۰۰۰	۰۰۰	۰۰۰	۰۰۰	۰۰۰	۰۰۰	
۲	آموزش و پرورش عمومی	۱۸۰۱۰۰۰۰۰۰۰	آموزش نهضت سوادآموزی	۱۸۰۱۰۰۰۰۰۰۰	درصد باسوادی جمعیت ۱۰ ساله و بالاتر	درصد	۹۴۰	۷۴۳۳	۷۴۳۳	۰	۱۳۹۶	۱۳۹۷	۱۳۹۸	۱۳۹۹
						۹۶۰	۰۰۰	۰۰۰	۰۰۰	۰۰۰	۰۰۰	۰۰۰	۰۰۰	
						۹۷۰	۰۰۰	۰۰۰	۰۰۰	۰۰۰	۰۰۰	۰۰۰	۰۰۰	
						۹۸۰	۰۰۰	۰۰۰	۰۰۰	۰۰۰	۰۰۰	۰۰۰	۰۰۰	
						۹۹۰	۰۰۰	۰۰۰	۰۰۰	۰۰۰	۰۰۰	۰۰۰	۰۰۰	
						۱۰۰۰	۰۰۰	۰۰۰	۰۰۰	۰۰۰	۰۰۰	۰۰۰	۰۰۰	
						۱۲۰۰۰۰۰	۰۰۰	۰۰۰	۰۰۰	۰۰۰	۰۰۰	۰۰۰	۰۰۰	
						۱۴۴۰۰۰۰	۰۰۰	۰۰۰	۰۰۰	۰۰۰	۰۰۰	۰۰۰	۰۰۰	
						۱۷۲۰۰۰۰	۰۰۰	۰۰۰	۰۰۰	۰۰۰	۰۰۰	۰۰۰	۰۰۰	
						۲۰۷۳۰۰۰	۰۰۰	۰۰۰	۰۰۰	۰۰۰	۰۰۰	۰۰۰	۰۰۰	
۳	آموزش و پرورش عمومی	۱۸۰۱۰۰۰۰۰۰۰	راهبری توسعه مدارس غیردولتی و مشارکت‌های مردمی	۱۸۰۱۰۰۰۰۰۰۰	سهم دانش آموزان غیردولتی از کل دانش-آموزان	درصد	۱۷۰	۵۱۰۰۰	۰	۰	۱۳۹۶	۱۳۹۷	۱۳۹۸	۱۳۹۹
						۱۸۰	۰۰۰	۰۰۰	۰۰۰	۰۰۰	۰۰۰	۰۰۰	۰۰۰	
						۱۹۰	۰۰۰	۰۰۰	۰۰۰	۰۰۰	۰۰۰	۰۰۰	۰۰۰	
						۲۰۰	۰۰۰	۰۰۰	۰۰۰	۰۰۰	۰۰۰	۰۰۰	۰۰۰	
						۲۲۰	۰۰۰	۰۰۰	۰۰۰	۰۰۰	۰۰۰	۰۰۰	۰۰۰	
						۲۳۰	۰۰۰	۰۰۰	۰۰۰	۰۰۰	۰۰۰	۰۰۰	۰۰۰	
						۲۴۰	۰۰۰	۰۰۰	۰۰۰	۰۰۰	۰۰۰	۰۰۰	۰۰۰	
						۲۵۰	۰۰۰	۰۰۰	۰۰۰	۰۰۰	۰۰۰	۰۰۰	۰۰۰	
						۲۶۰	۰۰۰	۰۰۰	۰۰۰	۰۰۰	۰۰۰	۰۰۰	۰۰۰	
						۲۷۰	۰۰۰	۰۰۰	۰۰۰	۰۰۰	۰۰۰	۰۰۰	۰۰۰	
جمع منابع داخلی مورد نیاز														

ردیف	فصل	کد فصل	برنامه	کد برنامه	هدف/ عملیات	حجم کل عملیات		اعتبارات ملی		اعتبارات استانی		منابع مالی داخلی	
						واحد اندازه گیری	درصد	جمع اعتبارات ملی مورد نیاز	جمع اعتبارات استانی مورد نیاز	مشارکت عمومی - خصوصی	جمع منابع داخلی مورد نیاز		
۴	آموزش و پرورش عمومی	۱۸۰۱۰۰۰۰۰۰۰۰	بهسازی و تعمیر و تجهیز هنرستان‌های فنی و حرفه‌ای و کارودانش	۱۸۰۱۰۰۶۶۲۱	کاهش درصد دانش آموزان رشته‌های نظری از کل دانش آموزان دوره دوم متوسطه (تجهیز و گسترش مدارس فنی و حرفه‌ای و کارودانش)	درصد	۶۷۰	۱۳۳۶۵	۱۸۰۰۰۰۰	۰۰	۰۰۰۰	۰۰۰۰	۰۰۰۰
						۶۲۰	۲۱۳۳۳۳	۲۵۹۰۰۰۰	۰۰	۰۰۰۰	۰۰۰۰		
						۵۷۰	۲۱۳۳۳۳	۲۵۹۰۰۰۰	۰۰	۰۰۰۰	۰۰۰۰		
						۵۲۰	۲۱۳۳۳۳	۲۵۹۰۰۰۰	۰۰	۰۰۰۰	۰۰۰۰		
						۴۷۰	۲۱۳۳۳۳	۲۵۹۰۰۰۰	۰۰	۰۰۰۰	۰۰۰۰		
						۲۰۰	۲۱۳۳۳۳	۲۵۹۰۰۰۰	۰۰	۰۰۰۰	۰۰۰۰		
						۱۳۳۶۵	۲۱۳۳۳۳	۲۵۹۰۰۰۰	۰۰	۰۰۰۰	۰۰۰۰		
						۱۸۰۰۰۰۰	۲۱۳۳۳۳	۲۵۹۰۰۰۰	۰۰	۰۰۰۰	۰۰۰۰		
						۱۸۰۰۰۰۰	۲۱۳۳۳۳	۲۵۹۰۰۰۰	۰۰	۰۰۰۰	۰۰۰۰		
						۱۸۰۰۰۰۰	۲۱۳۳۳۳	۲۵۹۰۰۰۰	۰۰	۰۰۰۰	۰۰۰۰		
۵	آموزش و پرورش عمومی	۱۸۰۱۰۰۰۰۰۰۰۰	آموزش دوره دوم متوسطه کارودانش	۱۸۰۲۰۰۱۰۰۰۰	کاهش درصد دانش آموزان رشته‌های نظری از کل دانش آموزان دوره دوم متوسطه (تجهیز و گسترش مدارس فنی و حرفه‌ای و کارودانش)	درصد	۶۷۰	۱۳۳۶۵	۱۸۰۰۰۰۰	۰۰	۰۰۰۰	۰۰۰۰	۰۰۰۰
						۶۲۰	۲۱۳۳۳۳	۲۵۹۰۰۰۰	۰۰	۰۰۰۰	۰۰۰۰		
						۵۷۰	۲۱۳۳۳۳	۲۵۹۰۰۰۰	۰۰	۰۰۰۰	۰۰۰۰		
						۵۲۰	۲۱۳۳۳۳	۲۵۹۰۰۰۰	۰۰	۰۰۰۰	۰۰۰۰		
						۴۷۰	۲۱۳۳۳۳	۲۵۹۰۰۰۰	۰۰	۰۰۰۰	۰۰۰۰		
						۲۰۰	۲۱۳۳۳۳	۲۵۹۰۰۰۰	۰۰	۰۰۰۰	۰۰۰۰		
						۱۳۳۶۵	۲۱۳۳۳۳	۲۵۹۰۰۰۰	۰۰	۰۰۰۰	۰۰۰۰		
						۱۸۰۰۰۰۰	۲۱۳۳۳۳	۲۵۹۰۰۰۰	۰۰	۰۰۰۰	۰۰۰۰		
						۱۸۰۰۰۰۰	۲۱۳۳۳۳	۲۵۹۰۰۰۰	۰۰	۰۰۰۰	۰۰۰۰		
						۱۸۰۰۰۰۰	۲۱۳۳۳۳	۲۵۹۰۰۰۰	۰۰	۰۰۰۰	۰۰۰۰		
۵	آموزش و پرورش عمومی	۱۸۰۱۰۰۰۰۰۰۰۰	آموزش دوره دوم متوسطه فنی و حرفه‌ای	۱۸۰۲۰۰۲۰۰۰۰	کاهش درصد دانش آموزان رشته‌های نظری از کل دانش آموزان دوره دوم متوسطه (تجهیز و گسترش مدارس فنی و حرفه‌ای و کارودانش)	درصد	۶۷۰	۱۳۳۶۵	۱۸۰۰۰۰۰	۰۰	۰۰۰۰	۰۰۰۰	۰۰۰۰
						۶۲۰	۲۱۳۳۳۳	۲۵۹۰۰۰۰	۰۰	۰۰۰۰	۰۰۰۰		
						۵۷۰	۲۱۳۳۳۳	۲۵۹۰۰۰۰	۰۰	۰۰۰۰	۰۰۰۰		
						۵۲۰	۲۱۳۳۳۳	۲۵۹۰۰۰۰	۰۰	۰۰۰۰	۰۰۰۰		
						۴۷۰	۲۱۳۳۳۳	۲۵۹۰۰۰۰	۰۰	۰۰۰۰	۰۰۰۰		
						۲۰۰	۲۱۳۳۳۳	۲۵۹۰۰۰۰	۰۰	۰۰۰۰	۰۰۰۰		
						۱۳۳۶۵	۲۱۳۳۳۳	۲۵۹۰۰۰۰	۰۰	۰۰۰۰	۰۰۰۰		
						۱۸۰۰۰۰۰	۲۱۳۳۳۳	۲۵۹۰۰۰۰	۰۰	۰۰۰۰	۰۰۰۰		
						۱۸۰۰۰۰۰	۲۱۳۳۳۳	۲۵۹۰۰۰۰	۰۰	۰۰۰۰	۰۰۰۰		
						۱۸۰۰۰۰۰	۲۱۳۳۳۳	۲۵۹۰۰۰۰	۰۰	۰۰۰۰	۰۰۰۰		

ردیف	۷	۸	جمع کل
فصل	آموزش و پرورش عمومی	آموزش و پرورش عمومی	
کد فصل	۱۸۰۱۰۰۰۰۰۰	۱۸۰۱۰۰۰۰۰۰	
برنامه	ارتقا سلامت دانش آموزان	رصد و کنترل آسیب‌های اجتماعی	
کد برنامه	۱۸۰۱۰۱۶۰۰۰	۱۸۰۱۰۱۸۰۰۰	
هدف/ عملیات	بهبود شاخص نسبت دانش آموز به مربی بهداشت در مدارس	بهبود شاخص نسبت دانش آموز به مشاور در مدارس	
واحد اندازه گیری	تعداد دانش آموز به ازای یک مربی بهداشت	تعداد دانش آموز به ازای یک مشاور	
۱۳۹۶	۳,۸۳۴	۱,۰۳۲	
۱۳۹۷	۱,۵۷۸	۸۹۴	
۱۳۹۸	۹۹۴	۷۸۹	
۱۳۹۹	۷۲۵	۷۰۶	
۱۴۰۰	۵۷۱	۶۳۹	
حجم کل عملیات	۳,۲۶۳	۳۹۳	
جمع منابع مورد نیاز	۲۲,۳۲۰,۰۰	۸,۹۱۶,۰۰	۱۳,۸۲۷,۳
۱۳۹۶	۳,۰۰۰,۰۰	۱,۲۰۰,۰۰	۱,۰۶۰,۰۰
۱۳۹۷	۳,۶۰۰,۰۰	۱,۴۴۰,۰۰	۱,۲۶۰,۰۰
۱۳۹۸	۴,۳۲۰,۰۰	۱,۷۲۸,۰۰	۱,۵۲۵,۸
۱۳۹۹	۵,۱۸۴,۰۰	۲,۰۶۴,۰۰	۱,۸۲۹,۸
۱۴۰۰	۶,۲۱۶,۰۰	۲,۶۸۴,۰۰	۲,۱۹۶,۷
جمع اعتبارات ملی	۲۲,۳۲۰,۰۰	۸,۹۱۶,۰۰	۷,۸۷۶,۳
اعتبارات استانی			
۱۳۹۶	۰,۰۰	۰,۰۰	۰,۰۰
۱۳۹۷	۰,۰۰	۰,۰۰	۰,۰۰
۱۳۹۸	۰,۰۰	۰,۰۰	۰,۰۰
۱۳۹۹	۰,۰۰	۰,۰۰	۰,۰۰
۱۴۰۰	۰,۰۰	۰,۰۰	۰,۰۰
جمع اعتبارات استانی مورد نیاز	۰,۰۰	۰,۰۰	۰,۰۰
مشارکت عمومی - خصوصی	۰,۰۰	۰,۰۰	۵,۹۵۱,۰
۱۳۹۶	۰,۰۰	۰,۰۰	۰,۰۰
۱۳۹۷	۰,۰۰	۰,۰۰	۰,۰۰
۱۳۹۸	۰,۰۰	۰,۰۰	۰,۰۰
۱۳۹۹	۰,۰۰	۰,۰۰	۰,۰۰
۱۴۰۰	۰,۰۰	۰,۰۰	۰,۰۰
جمع منابع داخلی مورد نیاز	۰,۰۰	۰,۰۰	۰,۰۰

۲-۱-۷- اهداف کمی و منابع مالی مورد نیاز بخش نوسازی، توسعه و تجهیز مدارس شهرستان دماوند طی برنامه ششم

ردیف	فصل	کد فصل	برنامه	کد برنامه	هدف/عملیات	واحد اندازه گیری	حجم کل عملیات	اعتبارات ملی	اعتبارات استانی	منابع مالی داخلی	
۱	آموزش و پرورش عمومی	۱۸۰۱۰۰۰۰۰۰۰۰	تامین، توسعه، مقاوم سازی، تعمیر، تجهیز و نگهداری فضاها، ساختمان‌ها، اماکن و ماشین آلات	۱۸۰۱۰۱۵	بهبود کلاس ایمن (تخریب و بازسازی)	درصد	جمع کل عملیات	۲۷۸۹۹۰	۱۳۹۶	۱۳۹۶	جمع منابع مورد نیاز
							۲۷	۱۳۹۷	۷۹۰	۱۳۹۷	۱۰۸۰۰۰۰۰
							۲۶	۱۳۹۸	۸۴۰	۱۳۹۸	۱۲۶۰۰۰۰۰
							۲۵	۱۳۹۹	۸۹۵	۱۳۹۹	۱۵۳۰۰۰۰۰
							۲۴	۱۴۰۰	۹۵۰	۱۴۰۰	۱۸۰۸۱۰۰
							۳	جمع کل عملیات	۲۱۰	جمع اعتبارات ملی مورد نیاز	۵۹۵۷۰۹۰
							۲۷	۱۳۹۶	۷۹۰	۱۳۹۶	۰۰
							۲۷	۱۳۹۷	۷۸۰	۱۳۹۷	۰۰
							۲۶	۱۳۹۸	۸۳۵	۱۳۹۸	۰۰
							۲۵	۱۳۹۹	۸۹۰	۱۳۹۹	۰۰
							۲۴	۱۴۰۰	۹۴۵	۱۴۰۰	۰۰
							۳	جمع کل عملیات	۲۲۰	جمع اعتبارات ملی مورد نیاز	۴۴۰۴۴۰
۲	آموزش و پرورش عمومی	۱۸۰۱۰۰۰۰۰۰۰۰	تامین، توسعه، مقاوم سازی، تعمیر، تجهیز و نگهداری فضاها، ساختمان‌ها، اماکن و ماشین آلات	۱۸۰۱۰۱۵	بهبود کلاس ایمن (اجرای مقاوم سازی)	درصد	جمع کل عملیات	۲۶۳۴۵۷۰	۱۳۹۶	۱۳۹۶	جمع اعتبارات ملی مورد نیاز
							۲۷	۱۳۹۷	۷۸۰	۱۳۹۷	۰۰
							۲۶	۱۳۹۸	۸۳۵	۱۳۹۸	۰۰
							۲۵	۱۳۹۹	۸۹۰	۱۳۹۹	۰۰
							۲۴	۱۴۰۰	۹۴۵	۱۴۰۰	۰۰
							۳	جمع کل عملیات	۲۲۰	جمع اعتبارات ملی مورد نیاز	۴۴۰۴۴۰
							۲۷	۱۳۹۶	۷۸۰	۱۳۹۶	۰۰
							۲۷	۱۳۹۷	۷۸۰	۱۳۹۷	۰۰
							۲۶	۱۳۹۸	۸۳۵	۱۳۹۸	۰۰
							۲۵	۱۳۹۹	۸۹۰	۱۳۹۹	۰۰
							۲۴	۱۴۰۰	۹۴۵	۱۴۰۰	۰۰
							۳	جمع کل عملیات	۲۲۰	جمع اعتبارات ملی مورد نیاز	۴۴۰۴۴۰
۳	آموزش و پرورش عمومی	۱۸۰۱۰۰۰۰۰۰۰۰	برنامه آموزش مقاطع مختلف تحصیلی	۱۸۰۱۰۰۱-۶	بهبود تراکم دانش آموزی	تراکم	جمع کل عملیات	۲۶۳۴۵۷۰	۱۳۹۶	۱۳۹۶	جمع اعتبارات ملی مورد نیاز
							۲۷	۱۳۹۷	۷۸۰	۱۳۹۷	۰۰
							۲۶	۱۳۹۸	۸۳۵	۱۳۹۸	۰۰
							۲۵	۱۳۹۹	۸۹۰	۱۳۹۹	۰۰
							۲۴	۱۴۰۰	۹۴۵	۱۴۰۰	۰۰
							۳	جمع کل عملیات	۲۲۰	جمع اعتبارات ملی مورد نیاز	۴۴۰۴۴۰
							۲۷	۱۳۹۶	۷۸۰	۱۳۹۶	۰۰
							۲۷	۱۳۹۷	۷۸۰	۱۳۹۷	۰۰
							۲۶	۱۳۹۸	۸۳۵	۱۳۹۸	۰۰
							۲۵	۱۳۹۹	۸۹۰	۱۳۹۹	۰۰
							۲۴	۱۴۰۰	۹۴۵	۱۴۰۰	۰۰
							۳	جمع کل عملیات	۲۲۰	جمع اعتبارات ملی مورد نیاز	۴۴۰۴۴۰
ارزش افزوده											
سایر											
۱۳۹۶											
۱۳۹۷											
۱۳۹۸											
۱۳۹۹											
۱۴۰۰											
جمع اعتبارات استانی مورد نیاز											
۶۳۰۹۰۰											
مشارکت عمومی - خصوصی											
۷۴۳۵۶۰											
۴۶۴۱۰۰											
۱۳۹۶											
۱۳۹۷											
۱۳۹۸											
۱۳۹۹											
۱۴۰۰											
جمع منابع داخلی مورد نیاز											
۰۰											



بخش آموزش فنی و حرفه‌ای

۲-۲- بخش آموزش فنی و حرفه‌ای

۲-۲-۱- مقدمه

سازمان آموزش فنی و حرفه‌ای کشور متولی آموزش‌های غیررسمی در سطوح پایه و پیشرفته به تمام متقاضیان ورود به بازار کار اعم از: دارندگان گواهینامه پایان تحصیلات متوسطه و پایین تر، دانشجویان، دانش آموختگان دانشگاهی و شاغلین در کشور است که رسالت‌های زیر را بر عهده خواهد داشت:

- تحقق و پیاده سازی نظام آموزش مهارتی
- سوق دادن آموزش‌های مهارتی به سمت اشتغال پایدار
- فراهم آوردن بسترهای سیاست گذاری و مدیریت یکپارچه آموزش‌های فنی و حرفه ای
- آینده پژوهی با توجه به تغییرات مستمر فناوری‌ها جهت شناسایی تاثیر آن در ایجاد یا حذف فرصت‌های شغلی

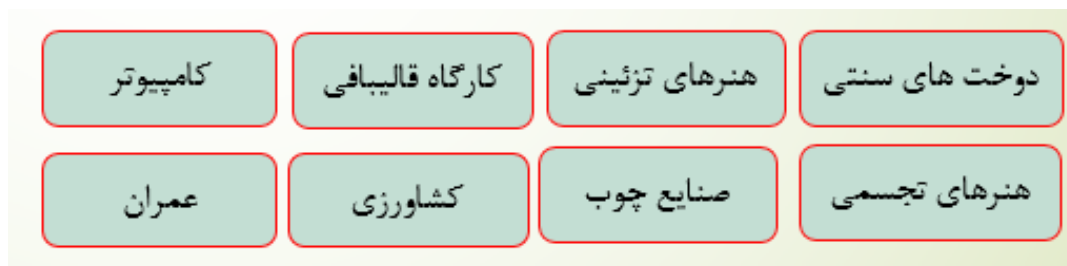
۲-۲-۲- تعیین وضع موجود حوزه فنی و حرفه‌ای در شهرستان دماوند

برنامه‌های آموزشی که در مرکز فنی و حرفه‌ای دماوند برگزار می‌شود به شرح زیر می‌باشد:

- اجرای دوره‌های آموزشی تخصصی
 - ارائه مشاوره و هدایت شغلی به کارآموزان، دانشجویان، سربازان وظیفه و افراد جویای کار
 - ارائه آموزش رایگان در حوزه‌های فنی، خدماتی، کشاورزی
 - ارائه آموزش در محیط کار واقعی
 - مدیریت، بازرسی و نظارت بر عملکرد موسسات کارآموزی آزاد وابسته به فنی و حرفه ای
 - عقد تفاهم نامه با دستگاه‌های همکار از طریق ظرفیت‌های موجود و مشترک
 - اخذ آزمون تعیین صلاحیت فنی
 - صدور مجوز تاسیس آموزشگاه به بخش خصوصی
 - بازرسی و نظارت بر حسن ارائه آموزش توسط بخش خصوصی به متقاضیان
- با توجه به پتانسیل‌ها و قابلیت‌های خاص شهرستان دماوند حوزه‌های آموزشی زیر در قالب مراکز آموزش ثابت بخش دولتی در واحد خواهران و برادران ارائه می‌گردد:
- تعداد ۷ کارگاه آموزشی ثابت بخش دولتی در واحد برادران:



تعداد ۸ کارگاه آموزشی ثابت بخش دولتی در واحد خواهران:



در بخش آموزش های آزاد نیز صدور مجوز فعالیت و نظارت ۲۲ آموزشگاه آزاد در ۲ خوشه و ۱۲ رشته آموزشی در سطح شهرستان صورت گرفته است.



ظرفیت های موجود شهرستان دماوند در حوزه فنی و حرفه ای:

- استقرار و توسعه شهرک صنعتی شهرستان
- برخورداری از پتانسیل بسیار خوب گردشگری (وجود اماکن تاریخی، تفریحی، مذهبی) و کشاورزی گسترده و تنوع آب و هوایی منطقه.
- برنامه های در دست اقدام فنی و حرفه ای شهرستان دماوند طی برنامه ششم توسعه
- انعقاد تفاهم نامه با صنایع در راستای آموزش های مهارتی، ارتقا سطح ایمنی و بهداشت محیط کار به منظور توانمندسازی نیروی کار شهرستان.
- راه اندازی و تجهیز کارگاه آموزشی صفحات خورشیدی.
- راه اندازی و تجهیز کارگاه آموزشی اپراتور ماشین آلات راه سازی و رانندگی پایه یک.
- راه اندازی و تجهیز کارگاه آموزشی تعمیر و نصب آسانسور.
- راه اندازی کارگاه آموزشی آبیاری به روش قطره بارانی (آبیاری تحت فشار)
- راه اندازی و تجهیز کارگاه های کشاورزی در رشته های پرورش زنبور عسل، قارچ خوراکی.

– تکمیل و راه‌اندازی پروژه نیمه تمام مرکز آموزشی خواهران و هتلداری.

۲-۲-۳- اهداف کلی بخش فنی و حرفه‌ای در شهرستان دماوند

- تقویت انسجام و یکپارچگی نظام آموزش فنی و حرفه‌ای و مهارت‌آموزی
- افزایش بهره‌وری در کاربرد منابع
- ایجاد قدرت انطباق مراکز با نیازها
- افزایش اثر بخشی آموزش فنی و حرفه‌ای و مهارت‌آموزی
- گسترش مشارکت‌های بخش دولتی و غیردولتی آموزش فنی و حرفه‌ای و مهارت‌آموزی

۲-۲-۴- راهبردهای دستیابی به اهداف کلی آموزش فنی و حرفه‌ای

- فراهم آوردن شرایط و امکانات نهادی
- توسعه همکاری و هماهنگی بین زیر نظام‌ها و تقویت مسیرهای پیوستگی آنها
- ارتقای بهره‌وری در عرضه کنندگان آموزش فنی و حرفه‌ای و مهارت‌آموزی
- ارتقای پایداری منابع مالی و بازیگری در تخصیص منابع دولتی بین زیر نظام‌های آموزش فنی و حرفه‌ای و مهارت‌آموزی
- دسترسی گروه‌های خاص به آموزش‌های مهارتی
- افزایش و ارتقای کیفی آموزش غیر رسمی مهارتی
- توسعه هدفمند آموزش فنی و حرفه‌ای و مهارت‌آموزی در استان‌ها
- گسترش و ارتقای رویکردهای تقاضا محور
- تضمین کیفیت آموزش‌ها و بهبود مستمر آنها
- طراحی بسته همکاری و حمایتی از عرضه کنندگان غیر دولتی آموزش

۲-۲-۵- سیاست‌های اداره کل فنی و حرفه‌ای

- استفاده از ظرفیت‌های سایر دستگاه‌ها و سازمان‌های دولتی و غیر دولتی برای آموزش متوسطه فنی و حرفه‌ای
- استفاده موثر از ظرفیت‌های موجود
- برنامه ریزی برای تربیت نیروی انسانی متخصص
- برنامه ریزی مدیریت و اقتصاد آموزش فنی و حرفه‌ای و مهارت‌آموزی
- تقویت سیاست فروش خدمات و محصولات تولیدی مراکز آموزش فنی و حرفه‌ای
- توجه به آموزش بیکاران در جستجوی کار، به ویژه فارغ التحصیلان دانشگاهی

- توجه به آموزش مهارتی زنان روستایی
- تاکید بر مهارت آموزی بر سکونت‌گاه‌های غیر رسمی
- توجه به مهارت آموزی اقشار آسیب پذیر و یا در معرض آسیب‌های اجتماعی
- رویکرد استفاده از ظرفیت بخش غیر دولتی و نهادهای عمومی برای آموزش به گروه‌های خاص
- رهگیری مستمر اشتغال مهارت آموختگان و دریافت بازخورد از مهارت آموختگان و کار فرمایان (در صورت اشتغال به کار) برای اصلاح برنامه‌های آموزشی
- ایجاد تحول در شیوه‌ها و برنامه‌های آموزش‌های مبتنی بر شایستگی‌ها با نگاه کل نگر و رویکرد کارآفرینانه و فن آورانه
- بازنگری، اصلاح و تدوین استانداردهای مهارتی و محتوای آموزشی با مشارکت بخش غیر دولتی و بنگاه‌ها
- جلب مشارکت صنایع، اتحادیه‌ها و صنوف تولیدی، خدماتی و کشاورزی در آزمون و ارزشیابی مهارت جویان
- کاربرد شیوه‌های یاددهی- یادگیری حرفه ای نوین
- برنامه ریزی توسعه مهارت با توجه به سندهای آمایشی و ظرفیت‌های استانی
- توجه به نیازهای منطقه ای و آمایش سرزمین و باز نگری در عناوین، رشته محل‌ها و برنامه‌ها متناسب با نیازها
- استفاده مستمر از نظام جامع اطلاعات بازار کار در توسعه آموزش فنی و حرفه ای و مهارتی
- توسعه آموزش‌های مهارتی برای مشاغل غیر رسمی شناسایی شده
- توجه به کارآفرینی در آموزش فنی و حرفه ای با محوریت نقش بخش غیر دولتی
- الزام بنگاه‌های اقتصادی به حرفه آموزی و ارتقاء مستمر شایستگی‌های حرفه ای شاغلین و ایجاد سازوکار لازم برای تشویق بنگاه‌های اقتصادی به حرفه آموزی کارگران
- عمومی سازی مشاوره‌های آموزش فنی و حرفه ای در جامع و تعمیم فرهنگ مهارت از طریق همکاری مشترک سازمان آموزش فنی و حرفه ای با سایر دستگاه‌های مرتبط و رسانه‌های جمعی
- پیگیری مستمر و نظام مند وضعیت اشتغال مهارت آموختگان
- فرهنگ سازی برای ترویج ارزش کار و مهارت آموزی و معرفی آموزش‌ها به خانوارها و بنگاه‌ها

۲-۲-۶- اهداف کمی و منابع مالی مورد نیاز بخش فنی و حرفه‌ای شهرستان دماوند طی برنامه ششم

ردیف	فصل	کد فصل	برنامه	کد برنامه	هدف/ عملیات	حجم کل عملیات		اعتبارات ملی		اعتبارات استانی		منابع مالی داخلی	
						حجم کل عملیات	جمع منابع مورد نیاز	جمع اعتبارات ملی مورد نیاز	جمع اعتبارات استانی مورد نیاز	جمع منابع داخلی مورد نیاز	جمع منابع داخلی مورد نیاز		
۱	آموزش فنی و حرفه‌ای و مهارت آموزی	۱۸۰۲۰۰۰۰۰۰	آموزش غیررسمی فنی و حرفه‌ای و مهارتی	۱۸۰۲۰۰۵۰۰۰	اجرای دوره‌های آموزش تخصصی	دوره	۱۵۰۰	۶۱۱	۰۰۰	۹۵۹۰۰۰	۰۰۰	۰۰۰	
						کارگاه	۰۰	۱۸۰۰	۰۰۰	۰۰۰			
						مشاوره	۵۳۰۰	۳۲۵	۰۰۰	۰۰۰			
						مرحله	۰۰	۴۰۰	۰۰۰	۰۰۰			
۲	آموزش فنی و حرفه‌ای و مهارت آموزی	۱۸۰۲۰۰۰۰۰۰	آموزش غیررسمی فنی و حرفه‌ای و مهارتی	۱۸۰۲۰۰۵۰۰۰	متناسب سازی ساخت افزارهای کارگاهی با تغییرات و فناوری مشاغل نوین	کارگاه	۰۰	۱۸۰۰	۰۰۰	۴۲۰۰۰۰	۰۰۰	۰۰۰	
						مشاوره	۵۳۰۰	۳۲۵	۰۰۰	۰۰۰			
						مرحله	۰۰	۴۰۰	۰۰۰	۰۰۰			
						جمع کل عملیات	۱۱۷۰۰۰	۶۰۰۰	۱۰۰۰۰	۰۰۰			
۳	آموزش فنی و حرفه‌ای و مهارت آموزی	۱۸۰۲۰۰۰۰۰۰	آموزش غیررسمی فنی و حرفه‌ای و مهارتی	۱۸۰۲۰۰۵۰۰۰	مشاوره هدایت شغلی کارآموزان و کارجویان	مشاوره	۱۵۰۰۰۰	۸۰۰۰	۰۰۰	۱۰۰۰۰۰	۰۰۰	۰۰۰	
						کارگاه	۲۰۰	۳۰۰۰۰۰	۰۰۰	۰۰۰			
						مشاوره	۵۳۰۰	۳۲۵	۰۰۰	۰۰۰			
						مرحله	۰۰	۴۰۰	۰۰۰	۰۰۰			
۴	آموزش فنی و حرفه‌ای و مهارت آموزی	۱۸۰۲۰۰۰۰۰۰	آموزش غیررسمی فنی و حرفه‌ای و مهارتی	۱۸۰۲۰۰۵۰۰۰	اجرای نیازسنجی آموزشی در سطح شهرستان	مشاوره	۱۵۰۰۰۰	۸۰۰۰	۰۰۰	۱۰۰۰۰۰	۰۰۰	۰۰۰	
						کارگاه	۲۰۰	۳۰۰۰۰۰	۰۰۰	۰۰۰			
						مشاوره	۵۳۰۰	۳۲۵	۰۰۰	۰۰۰			
						مرحله	۰۰	۴۰۰	۰۰۰	۰۰۰			
جمع کل عملیات	جمع کل عملیات	جمع کل عملیات	جمع کل عملیات	جمع کل عملیات	جمع کل عملیات	جمع کل عملیات	۱۱۷۰۰۰	۶۰۰۰	۱۰۰۰۰	۰۰۰	۰۰۰		
						جمع منابع مورد نیاز	۱۵۷۰	۶۱۱	۰۰۰	۹۵۹۰۰۰			
						جمع اعتبارات ملی مورد نیاز	۲۰۰۰۰۰	۱۸۰۰	۰۰۰	۴۲۰۰۰۰			
						جمع اعتبارات استانی مورد نیاز	۷۵۰۰۰	۱۸۰۰	۰۰۰	۴۲۰۰۰۰			
جمع منابع داخلی مورد نیاز	جمع منابع داخلی مورد نیاز	جمع منابع داخلی مورد نیاز	جمع منابع داخلی مورد نیاز	جمع منابع داخلی مورد نیاز	جمع منابع داخلی مورد نیاز	جمع منابع داخلی مورد نیاز	۰۰۰	۰۰۰	۰۰۰	۰۰۰			
						جمع منابع داخلی مورد نیاز	۰۰۰	۰۰۰	۰۰۰	۰۰۰			
						جمع منابع داخلی مورد نیاز	۰۰۰	۰۰۰	۰۰۰	۰۰۰			
						جمع منابع داخلی مورد نیاز	۰۰۰	۰۰۰	۰۰۰	۰۰۰			

ردیف	فصل	کد فصل	برنامه	کد برنامه	هدف/ عملیات	واحد اندازه گیری	حجم کل عملیات		اعتبارات ملی		اعتبارات استانی		منابع مالی داخلی	
							حجم کل عملیات	جمع منابع مورد نیاز	حجم کل عملیات	جمع اعتبارات ملی مورد نیاز	جمع اعتبارات استانی مورد نیاز	جمع منابع داخلی مورد نیاز		
۵	آموزش فنی و حرفه‌ای و مهارت آموزی	۱۸۰۳۰۰۰۰۰۰۰	آموزش غیررسمی فنی و حرفه‌ای و مهارتی	۱۸۰۳۰۰۵۰۰۰	ارائه آموزش رایگان در حوزه‌های فنی، خدماتی، کشاورزی و فرهنگ و هنر	تفرساعت	۵۸۰۰۰۰	۱۹۶۰	۱۸۰۰۰۰	۷۷۰	۰	۰	۰	
۶	آموزش فنی و حرفه‌ای و مهارت آموزی	۱۸۰۳۰۰۰۰۰۰۰	آموزش غیررسمی فنی و حرفه‌ای و مهارتی	۱۸۰۳۰۰۵۰۰۰	تجهیز و راه‌اندازی مرکز آزمون آنلاین	درصد	۰	۵۰	۰	۱۵۰	۰	۰	۰	
۷	آموزش فنی و حرفه‌ای و مهارت آموزی	۱۸۰۳۰۰۰۰۰۰۰	آموزش غیررسمی فنی و حرفه‌ای و مهارتی	۱۸۰۳۰۰۵۰۰۰	اخذ آزمون تعیین صلاحیت فنی و اعطای گواهینامه مهارت	نفر	۶۰۰۰	۱۰۱۰	۰	۱۰۱۰	۰	۰	۰	
۸	آموزش فنی و حرفه‌ای و مهارت آموزی	۱۸۰۳۰۰۰۰۰۰۰	آموزش غیررسمی فنی و حرفه‌ای و مهارتی	۱۸۰۳۰۰۵۰۰۰	عقد تفاهم نامه همکاری با دستگاه‌ها و نهادهای همکار	تفاهم نامه	۲۰	۰	۰	۰	۰	۰	۰	
۹	آموزش فنی و حرفه‌ای و مهارت آموزی	۱۸۰۳۰۰۰۰۰۰۰	آموزش غیررسمی فنی و حرفه‌ای و مهارتی	۱۸۰۳۰۰۵۰۰۰	اجرای طرح نیازسنجی آموزشی بر اساس نیاز بازار کار	مرحله تعداد	۰	۵۰	۰	۵۰	۰	۰	۰	
							۵۸۰۰۰۰	۱۹۶۰	۱۸۰۰۰۰	۷۷۰	۰	۰	۰	
							۶۵۰۰۰۰	۵۰	۰	۱۵۰	۰	۰	۰	
							۶۸۰۰۰۰	۲۵۰	۰	۲۷۵	۰	۰	۰	
							۷۱۰۰۰۰	۲۵۰	۰	۲۷۵	۰	۰	۰	
							۷۵۰۰۰۰	۲۵۰	۰	۲۷۵	۰	۰	۰	
							۳۳۷۰۰۰۰	۱۰۰۰۰	۰	۳۷۵	۰	۰	۰	
							۲۶۰۰۰۰	۵۰	۰	۱۵۰	۰	۰	۰	
							۱۳۹۷	۲۶۰۰۰۰	۰	۱۱۰۰۰	۰	۰	۰	
							۱۳۹۷	۹۰۰۰	۰	۱۵۰۰۰	۰	۰	۰	
							۱۳۹۸	۱۰۵۰۰	۰	۲۰۰۰۰	۰	۰	۰	
							۱۳۹۹	۱۳۵۰۰	۰	۲۵۰۰۰	۰	۰	۰	
							۱۴۰۰	۱۸۰۰۰۰	۰	۳۰۰۰۰	۰	۰	۰	
							۱۳۹۶	۷۷۰	۰	۰	۰	۰	۰	
							۱۳۹۷	۰	۰	۰	۰	۰	۰	
							۱۳۹۷	۰	۰	۰	۰	۰	۰	
							۱۳۹۸	۰	۰	۰	۰	۰	۰	
							۱۳۹۹	۰	۰	۰	۰	۰	۰	
							۱۴۰۰	۰	۰	۰	۰	۰	۰	
							۱۳۹۶	۰	۰	۰	۰	۰	۰	
							۱۳۹۷	۰	۰	۰	۰	۰	۰	
							۱۳۹۸	۰	۰	۰	۰	۰	۰	
							۱۳۹۹	۰	۰	۰	۰	۰	۰	
							۱۴۰۰	۰	۰	۰	۰	۰	۰	
							جمع اعتبارات استانی مورد نیاز	۱۱۹۰۰۰	۰	۳۵۰۰۰	۰	۰	۰	
							جمع منابع داخلی مورد نیاز	۰	۰	۰	۰	۰	۰	

ردیف	فصل	کد فصل	برنامه	کد برنامه	هدف/ عملیات	واحد اندازه گیری	حجم کل عملیات		اعتبارات ملی		اعتبارات استانی		منابع مالی داخلی				
							جمع کل عملیات	جمع منابع مورد نیاز	جمع کل عملیات	جمع منابع مورد نیاز	جمع اعتبارات استانی مورد نیاز	۱۳۹۶	۱۳۹۷	۱۳۹۸	۱۳۹۹	۱۴۰۰	
۱۰	آموزش فنی و حرفه‌ای و مهارت آموزی	۱۸۰۳۰۰۰۰۰۰۰	آموزش غیررسمی فنی و حرفه‌ای و مهارتی	۱۸۰۳۰۰۵۰۰۰	اجرای طرح مهارت آموزی در محیط کار واقعی	نفر	۰۰	۳۸۵	۰۰۰	۰۰۰	۰۰۰	۰۰۰	۰۰۰	۰۰۰	۰۰۰	۰۰۰	۰۰۰
۱۱	آموزش فنی و حرفه‌ای و مهارت آموزی	۱۸۰۳۰۰۰۰۰۰۰	آموزش غیررسمی فنی و حرفه‌ای و مهارتی	۱۸۰۳۰۰۵۰۰۰	صدور مجوز جوار کارگاهی به بخش خصوصی و صنایع فعال در بخش آموزش	مجوز	۳۰	۵۲۰	۰۰۰	۰۰۰	۰۰۰	۰۰۰	۰۰۰	۰۰۰	۰۰۰	۰۰۰	۰۰۰
۱۲	آموزش فنی و حرفه‌ای و مهارت آموزی	۱۸۰۳۰۰۰۰۰۰۰	آموزش غیررسمی فنی و حرفه‌ای و مهارتی	۱۸۰۳۰۰۵۰۰۰	برگزاری دوره‌های ارتقاء مهارت اصحاب صنایع	تفرساعت	۸۰۰۰۰	۵۵۰	۴۰۰۰۰	۲۱۰۰۰	۴۹۰۰۰	۷۷۰۰۰	۱۰۵۰۰	۱۲۶۰۰	۳۵۷۰۰	۰۰۰	۰۰۰
۱۳	آموزش فنی و حرفه‌ای و مهارت آموزی	۱۸۰۳۰۰۰۰۰۰۰	آموزش غیررسمی فنی و حرفه‌ای و مهارتی	۱۸۰۳۰۰۵۰۰۰	تعریف مشاغل جدید متناسب با نیاز روز و بازار کار	تعداد	۲۰	۷۹۰	۹۰۰۰۰	۱۵۰۰۰	۰۰۰	۰۰۰	۰۰۰	۰۰۰	۰۰۰	۰۰۰	۰۰۰
۱۴	آموزش فنی و حرفه‌ای و مهارت آموزی	۱۸۰۳۰۰۰۰۰۰۰	آموزش غیررسمی فنی و حرفه‌ای و مهارتی	۱۸۰۳۰۰۵۰۰۰	ارائه آموزش‌های کسب و کار، تجارت الکترونیک، دوره‌های آشنائی با قوانین کار	تفرساعت	۲۵۰۰۰	۴۳۵	۳۵۰۰۰	۲۱۰۰۰	۴۹۰۰۰	۶۳۰۰۰	۷۷۰۰۰	۹۱۰۰۰	۲۸۰۰۰	۰۰۰	۰۰۰

ردیف	فصل	کد فصل	برنامه	کد برنامه	هدف/ عملیات	واحد اندازه‌گیری	حجم کل عملیات		اعتبارات ملی	اعتبارات استانی	منابع مالی داخلی							
							جمع منابع مورد نیاز	حجم کل عملیات			جمع اعتبارات ملی مورد نیاز	جمع اعتبارات استانی مورد نیاز	۱۳۹۶	۱۳۹۷	۱۳۹۸	۱۳۹۹	۱۴۰۰	
۱۵	آموزش فنی و حرفه‌ای و مهارت آموزی	۱۸۰۲۰۰۰۰۰۰	آموزش غیررسمی فنی و حرفه‌ای و مهارتی	۱۸۰۲۰۰۵۰۰۰	همکاری در راه‌اندازی بازارچه‌های فروش محصولات و دستاوردهای کارآموزان	تعداد	۲۰	۱۱۵۰	۱۳۸	۱۳۸	۱۳۸	۱۳۸	۱۳۸	۱۳۸	۱۳۸	۱۳۸	۱۳۸	۱۳۸
۱۶	آموزش فنی و حرفه‌ای و مهارت آموزی	۱۸۰۲۰۰۰۰۰۰	آموزش غیررسمی فنی و حرفه‌ای و مهارتی	۱۸۰۲۰۰۵۰۰۰	ارائه مشاوره شغلی و آموزشی رایگان به سربازان وظیفه	فهر	۸۰۰	۱۳۸	۱۳۸	۱۳۸	۱۳۸	۱۳۸	۱۳۸	۱۳۸	۱۳۸	۱۳۸	۱۳۸	۱۳۸
۱۷	آموزش فنی و حرفه‌ای و مهارت آموزی	۱۸۰۲۰۰۰۰۰۰	آموزش غیررسمی فنی و حرفه‌ای و مهارتی	۱۸۰۲۰۰۵۰۰۰	ارائه آموزش‌های کارآفرینی، مهارتی پایه و پیشرفته	تفرسات	۶۰۰۰۰	۱۲۷۰	۱۲۷۰	۱۲۷۰	۱۲۷۰	۱۲۷۰	۱۲۷۰	۱۲۷۰	۱۲۷۰	۱۲۷۰	۱۲۷۰	۱۲۷۰
۱۸	آموزش فنی و حرفه‌ای و مهارت آموزی	۱۸۰۲۰۰۰۰۰۰	آموزش غیررسمی فنی و حرفه‌ای و مهارتی	۱۸۰۲۰۰۵۰۰۰	اخذ آزمون تعیین صلاحیت فنی سربازان وظیفه و اعطای گواهینامه مهارت بین المللی	فهر	۲۸۰	۸۰	۲۶۳۰۰	۲۶۳۰۰	۲۶۳۰۰	۲۶۳۰۰	۲۶۳۰۰	۲۶۳۰۰	۲۶۳۰۰	۲۶۳۰۰	۲۶۳۰۰	۲۶۳۰۰
۱۹	آموزش فنی و حرفه‌ای و مهارت آموزی	۱۸۰۲۰۰۰۰۰۰	آموزش غیررسمی فنی و حرفه‌ای و مهارتی	۱۸۰۲۰۰۵۰۰۰	ارائه آموزش‌های مهارتی رایگان و توانمندسازی شغلی منطبق با رشته‌های دانشگاهی، مهارتی پایه و عمومی	تفرسات	۰۰	۸۹۰	۴۶۰۰۰۰۰	۴۶۰۰۰۰۰	۴۶۰۰۰۰۰	۴۶۰۰۰۰۰	۴۶۰۰۰۰۰	۴۶۰۰۰۰۰	۴۶۰۰۰۰۰	۴۶۰۰۰۰۰	۴۶۰۰۰۰۰	۴۶۰۰۰۰۰

ردیف	فصل	کد فصل	برنامه	کد برنامه	هدف/ عملیات	واحد اندازه گیری	حجم کل عملیات		اعتبارات ملی	اعتبارات استانی	منابع مالی داخلی							
							جمع منابع مورد نیاز	حجم کل عملیات			جمع اعتبارات ملی مورد نیاز	جمع اعتبارات استانی مورد نیاز	۱۳۹۶	۱۳۹۷	۱۳۹۸	۱۳۹۹	۱۴۰۰	
۲۰	آموزش فنی و حرفه‌ای و مهارت آموزی	۱۸۰۳۰۰۰۰۰۰۰۰	آموزش غیررسمی فنی و حرفه‌ای و مهارتی	۱۸۰۳۰۰۵۰۰۰۰	ارائه و صدور مجوز راه‌اندازی مرکز جوار دانشگاه	مجزز	۰	۵۰۰	۰	۰	۰	۰	۰	۰	۰	۰	۰	
۲۱	آموزش فنی و حرفه‌ای و مهارت آموزی	۱۸۰۳۰۰۰۰۰۰۰۰	آموزش غیررسمی فنی و حرفه‌ای و مهارتی	۱۸۰۳۰۰۵۰۰۰۰	عقد تفاهم نامه همکاری با دانشگاه‌ها در جهت تلفیق آموزش‌های نظری و مهارتی و استفاده مشترک از ظرفیت‌ها	تفاهم نامه	۰	۵۰۰	۰	۰	۰	۰	۰	۰	۰	۰	۰	
۲۲	آموزش فنی و حرفه‌ای و مهارت آموزی	۱۸۰۳۰۰۰۰۰۰۰۰	آموزش غیررسمی فنی و حرفه‌ای و مهارتی	۱۸۰۳۰۰۵۰۰۰۰	اجرای طرح نیازسنجی آموزشی	مرحله	۳۵۰	۱۲۰۰	۳۵۰	۰	۰	۰	۰	۰	۰	۰	۰	
۲۳	آموزش فنی و حرفه‌ای و مهارت آموزی	۱۸۰۳۰۰۰۰۰۰۰۰	آموزش غیررسمی فنی و حرفه‌ای و مهارتی	۱۸۰۳۰۰۵۰۰۰۰	تجهیز کارگاه‌های آموزشی متناسب با نیازسنجی آموزشی	تعداد	۵۱۰	۱۰۰۰	۱۳۵۰	۱۵۰۰۰	۶۰۰۰	۹۰۰۰	۹۰۰۰	۲۱۰۰۰۰	۲۱۰۰۰۰	۱۴۰۰۰۰	۰	۰
۲۴	آموزش فنی و حرفه‌ای و مهارت آموزی	۱۸۰۳۰۰۰۰۰۰۰۰	آموزش غیررسمی فنی و حرفه‌ای و مهارتی	۱۸۰۳۰۰۵۰۰۰۰	اجرای طرح نیازسنجی آموزش‌های روستایی	مرحله	۳۹۰	۸۰۰	۳۹۰	۰	۰	۰	۰	۰	۰	۰	۰	۰

ردیف	فصل	کد فصل	برنامه	کد برنامه	هدف / عملیات	واحد اندازه گیری	حجم کل عملیات		اعتبارات ملی	اعتبارات استانی	منابع مالی داخلی				
							جمع منابع مورد نیاز	حجم کل عملیات			جمع اعتبارات ملی مورد نیاز	جمع اعتبارات استانی مورد نیاز	۱۳۹۶	۱۳۹۷	۱۳۹۸
۲۵	آموزش فنی و حرفه‌ای و مهارت آموزی	۱۸۰۳۰۰۰۰۰۰۰	آموزش غیررسمی فنی و حرفه‌ای و مهارتی	۱۸۰۳۰۰۵۰۰۰۰	ارائه آموزش‌های رایگان کوتاه مدت اشتغالزای و بومی	نفرساعت	۱۰۰۰۰۰۰	۱۵۰۰۰۰۰	۱۳۹۶	۱۳۹۷	۱۳۹۸	۱۳۹۹	۱۴۰۰	جمع منابع داخلی مورد نیاز	۰۰۰
۲۶	آموزش فنی و حرفه‌ای و مهارت آموزی	۱۸۰۳۰۰۰۰۰۰۰	آموزش غیررسمی فنی و حرفه‌ای و مهارتی	۱۸۰۳۰۰۵۰۰۰۰	اخذ آزمون تعیین صلاحیت فنی و اعطای گواهینامه مهارت	نفر	۲۴۰	۷۰۰	۱۳۹۶	۱۳۹۷	۱۳۹۸	۱۳۹۹	۱۴۰۰	جمع اعتبارات استانی مورد نیاز	۰۰۰
۲۷	آموزش فنی و حرفه‌ای و مهارت آموزی	۱۸۰۳۰۰۰۰۰۰۰	آموزش غیررسمی فنی و حرفه‌ای و مهارتی	۱۸۰۳۰۰۵۰۰۰۰	حمایت از کارآموزان آموزش دیده در راستای اخذ تسهیلات و راه‌اندازی کسب و کار	نفر	۱۵۰	۲۵۰	۱۳۹۶	۱۳۹۷	۱۳۹۸	۱۳۹۹	۱۴۰۰	جمع اعتبارات استانی مورد نیاز	۰۰۰
۲۸	آموزش فنی و حرفه‌ای و مهارت آموزی	۱۸۰۳۰۰۰۰۰۰۰	آموزش غیررسمی فنی و حرفه‌ای و مهارتی	۱۸۰۳۰۰۵۰۰۰۰	تجهیز و اعزام تیم سیار آموزشی به روستاهای هدف	تعداد	۱۰	۱۰	۱۳۹۶	۱۳۹۷	۱۳۹۸	۱۳۹۹	۱۴۰۰	جمع اعتبارات استانی مورد نیاز	۰۰۰
۲۹	آموزش فنی و حرفه‌ای و مهارت آموزی	۱۸۰۳۰۰۰۰۰۰۰	آموزش غیررسمی فنی و حرفه‌ای و مهارتی	۱۸۰۳۰۰۵۰۰۰۰	همکاری با دستگاه‌های ذیربط به ویژه قوه قضائیه، کمیته امداد، سازمان زندان‌ها در توانمندسازی جامعه هدف	تفاهم نامه	۱۰	۱۰	۱۳۹۶	۱۳۹۷	۱۳۹۸	۱۳۹۹	۱۴۰۰	جمع اعتبارات استانی مورد نیاز	۰۰۰

ردیف	فصل	کد فصل	برنامه	کد برنامه	هدف/ عملیات	واحد اندازه گیری	حجم کل عملیات		اعتبارات ملی	اعتبارات استانی	منابع مالی داخلی					
							جمع منابع مورد نیاز	حجم کل عملیات			جمع اعتبارات ملی مورد نیاز	جمع اعتبارات استانی مورد نیاز	۱۳۹۶	۱۳۹۷	۱۳۹۸	۱۳۹۹
۳۳	آموزش فنی و حرفه‌ای و مهارت آموزی	۱۸۰۳۰۰۰۰۰۰۰	آموزش غیررسمی فنی و حرفه‌ای و مهارتی	۱۸۰۳۰۰۰۰۰۰۰	اعطای گواهینامه مهارت به صاحبان مهارت در راستای اخذ تسهیلات	گواهینامه	۰۰	۴۵۰	۱۹۵۰۰	۲۲۶	۰۰۰	۰۰۰	۰۰۰	۰۰۰	۰۰۰	۰۰۰
۳۴	آموزش فنی و حرفه‌ای و مهارت آموزی	۱۸۰۳۰۰۰۰۰۰۰	آموزش غیررسمی فنی و حرفه‌ای و مهارتی	۱۸۰۳۰۰۰۰۰۰۰	کمک به راه‌اندازی بازارچه‌های فروش محصولات مشاغل خانگی	تعداد	۲۰	۲۰	۱۴۰	۱۵۳۰	۰۰۰	۰۰۰	۰۰۰	۰۰۰	۰۰۰	۰۰۰
۳۵	آموزش فنی و حرفه‌ای و مهارت آموزی	۱۸۰۳۰۰۰۰۰۰۰	آموزش غیررسمی فنی و حرفه‌ای و مهارتی	۱۸۰۳۰۰۰۰۰۰۰	ارائه آموزش‌های بازار یابی و فروش در راستای اتصال افراد آموزش دیده در حوزه مشاغل خانگی به بازار کار	تفرسات	۱۱۰۰۰	۴۰۰۰۰	۳۹۱۰۰۰۰	۶۴۰	۰۰۰	۰۰۰	۰۰۰	۰۰۰	۰۰۰	۰۰۰
۳۶	آموزش فنی و حرفه‌ای و مهارت آموزی	۱۸۰۳۰۰۰۰۰۰۰	آموزش غیررسمی فنی و حرفه‌ای و مهارتی	۱۸۰۳۰۰۰۰۰۰۰	حذف آموزش‌های موازی با بخش خصوصی از مراکز دولتی	حرفه	۲۰	۲۰	۱۴۰	۰	۰۰۰	۰۰۰	۰۰۰	۰۰۰	۰۰۰	۰۰۰
۳۷	آموزش فنی و حرفه‌ای و مهارت آموزی	۱۸۰۳۰۰۰۰۰۰۰	آموزش غیررسمی فنی و حرفه‌ای و مهارتی	۱۸۰۳۰۰۰۰۰۰۰	صدور مجوز تاسیس آموزشگاه آزاد به بخش خصوصی	مجوز	۰۰	۲۰	۱۷۰۰	۰	۰۰۰	۰۰۰	۰۰۰	۰۰۰	۰۰۰	۰۰۰

ردیف	فصل	کد فصل	برنامه	کد برنامه	هدف/ عملیات	واحد اندازه گیری	حجم کل عملیات		اعتبارات ملی	اعتبارات استانی	منابع مالی داخلی						
							جمع منابع مورد نیاز	حجم کل عملیات			جمع اعتبارات ملی مورد نیاز	جمع اعتبارات استانی مورد نیاز	۱۳۹۶	۱۳۹۷	۱۳۹۸	۱۳۹۹	۱۴۰۰
۳۸	آموزش فنی و حرفه‌ای و مهارت آموزی	۱۸۰۳۰۰۰۰۰۰۰۰	آموزش غیررسمی فنی و حرفه‌ای و مهارتی	۱۸۰۳۰۰۵۰۰۰۰	پرداخت تسهیلات به بخش خصوصی در راستای اجرای اصل ۴۴	فقره	۱۶۷۰	۱۶۷۰	۱۶۷۰	۰	۰	۰	۰	۰	۰	۰	۰
۳۹	آموزش فنی و حرفه‌ای و مهارت آموزی	۱۸۰۳۰۰۰۰۰۰۰۰	آموزش غیررسمی فنی و حرفه‌ای و مهارتی	۱۸۰۳۰۰۵۰۰۰۰	نظارت بر حسن ارائه آموزش توسط بخش خصوصی به متقاضیان	مرحله	۵۲۵	۵۲۵	۵۲۵	۰	۰	۰	۰	۰	۰	۰	۰
۴۰	آموزش فنی و حرفه‌ای و مهارت آموزی	۱۸۰۳۰۰۰۰۰۰۰۰	آموزش غیررسمی فنی و حرفه‌ای و مهارتی	۱۸۰۳۰۰۵۰۰۰۰	اخذ آزمون پایان دوره آموزش‌های مهارتی و صدور گواهینامه مهارت بین المللی	فقره	۵۲۶	۵۲۶	۵۲۶	۰	۰	۰	۰	۰	۰	۰	۰
							جمع کل	۳۲۱۰۵	۳۲۱۰۵	۳۲۱۰۵	۰	۰	۰	۰	۰	۰	۰
							۲۰۸۳	۲۰۸۳	۲۰۸۳	۰	۰	۰	۰	۰	۰	۰	۰
							۴۰۵۳	۴۰۵۳	۴۰۵۳	۰	۰	۰	۰	۰	۰	۰	۰
							۵۰۷۶	۵۰۷۶	۵۰۷۶	۰	۰	۰	۰	۰	۰	۰	۰
							۴۷۶۷	۴۷۶۷	۴۷۶۷	۰	۰	۰	۰	۰	۰	۰	۰
							۵۴۴۵	۵۴۴۵	۵۴۴۵	۰	۰	۰	۰	۰	۰	۰	۰
							۲۱۴۲۳	۲۱۴۲۳	۲۱۴۲۳	۰	۰	۰	۰	۰	۰	۰	۰
							۰	۰	۰	۰	۰	۰	۰	۰	۰	۰	۰
							۲۴۴۳	۲۴۴۳	۲۴۴۳	۰	۰	۰	۰	۰	۰	۰	۰
							۲۸۶۰	۲۸۶۰	۲۸۶۰	۰	۰	۰	۰	۰	۰	۰	۰
							۲۵۴۸	۲۵۴۸	۲۵۴۸	۰	۰	۰	۰	۰	۰	۰	۰
							۲۸۳۲	۲۸۳۲	۲۸۳۲	۰	۰	۰	۰	۰	۰	۰	۰
							۱۰۶۸۲	۱۰۶۸۲	۱۰۶۸۲	۰	۰	۰	۰	۰	۰	۰	۰



بخش ورزش و جوانان

۲-۳- بخش ورزش و جوانان

۲-۳-۱- مقدمه

تربیت بدنی و ورزش به عنوان یک سرگرمی کنشی که نیاز به نیروی فیزیکی و رقابت دارد، تعبیر شده است و فرآیندی است آموزشی-تربیتی که هدف آن بهبود بخشیدن به رشد انسان از طریق فعالیت‌های فیزیکی و جسمانی است. بطور کلی ورزش یک پدیده اجتماعی است که در جامعه وجود دارد و از نظام و مقررات خاصی برخوردار است که براساس آنها برنامه‌های خود را اجرا می‌کند.

رسالت ورزش در جامعه رسیدن به اساسی‌ترین هدف یعنی داشتن انسانی سالم، با نشاط و توانمند است که می‌تواند از طریق فعالیت‌هایی نظیر مسابقات ورزشی، کسب مهارت‌های بدنی و ورزشی، رویدادهای ورزشی و... تحقق یابد. با ادغام سازمان‌های تربیت‌بدنی و ملی جوانان و ابلاغ قانون تاسیس وزارت ورزش و جوانان از سوی مجلس شورای اسلامی، دریچه‌ای جدید به سوی جهت‌گیری‌های اساسی دولت‌ها گشوده شده است. جوانان به عنوان بخش بزرگ و آینده‌ساز جمعیت کشور، دارای حقوقی هستند که دولت و جامعه مکلف و متعهد به حمایت آنها از طریق تضمین توسعه همه جانبه شرایط اجتماعی، اقتصادی، فیزیکی و روانی می‌باشد.

برنامه‌های برگرفته از سند چشم‌انداز و منشور فرهنگی- تربیتی نسل جوان و قوانین برنامه‌ای ۵ ساله بر توانمندسازی با تقویت رویکردهای مذهبی و تبدیل آنها به افراد الگو و نمونه در جامعه تاکید دارد. در این راستا، استان تهران و شهرستان‌های آن با دارا بودن سهم بالای جمعیتی و بترین اصلی دولت در تحقق آرمان‌ها، اهداف برنامه‌ها و طرح‌های اجرائی در کشور می‌باشد باید زمینه استمرار و توسعه این موفقیت‌ها را بیش از پیش فراهم کند.

بدون شک ایجاد انسجام بین دستگاه‌های اجرایی تربیت بدنی در جامعه یکی از مهمترین استراتژی‌های مدیریتی در زمینه پیشبرد بهتر اهداف اداره کل ورزش و جوانان می‌باشد و از سوی دیگر با توجه به ویژگی‌ها و قابلیت‌های هر شهرستان در زمینه شناسایی و توسعه رشته‌های خاص ورزشی ضروری به نظر می‌رسد.

۲-۳-۲- وضع موجود حوزه ورزش و جوانان در شهرستان دماوند

مساحت فضاهای ورزشی سرپوشیده دولتی و غیر دولتی در شهرستان دماوند برابر با ۵۲۰۸۹ متر مربع و فضاهای روباز در حدود ۱۶۹ هزار متر مربع می‌باشد بطوریکه مجموعاً ۲۰۶ درصد از مجموعه فضاهای سرپوشیده و روباز استان تهران در شهرستان دماوند قرار دارند. مقایسه سرانه ورزشی استان و شهرستان نشانگر وضعیت تقریباً یکسان شهرستان و استان خواهد بود. بطوریکه این شاخص در استان برابر ۴۶ و در شهرستان معادل ۴۳ متر مربع به ازای هر نفر خواهد بود.

جدول ۲-۷ سرانه فضای ورزشی شهرستان دماوند

شهرستان	سرانه فضاهای ورزشی روباز و سرپوشیده (سال ۱۳۹۶)*	برآورد وضعیت سال ۱۴۰۰	کسری کل سرانه (متر مربع)	کسری سرانه مربوط به اداره کل ورزش و جوانان (متر مربع)
استان تهران	۴۶/۰	۸۲/۰	۵۰۲۶۲۱۷	۲۰۱۰۴۸۷
شهرستان دماوند	۴۳	۷/۳	۳۸۷۵۳	۱۵۵۰۱

۲-۳-۳- اهداف کلی اداره کل ورزش و جوانان

- نهادینه شدن ورزش و فعالیت‌های بدنی در بین آحاد و اقشار مختلف جامعه (ورزش همگانی)
- توسعه پایدار ورزش قهرمانی
- رشد و ارتقاء سرانه فضاهای ورزشی
- ارتقا جایگاه ورزش استان و شهرستان‌ها در سطح کشور، میادین بین‌المللی، آسیایی، جهانی و المپیک
- توسعه برنامه اوقات فراغت جوانان
- ارتقاء سطح فرهنگ و هویت ملی و دینی جوانان و مطالعات پژوهشی
- اجرای برنامه‌های ازدواج و تحکیم بنیان نهاد خانواده

۲-۳-۴- راهبردهای دستیابی به اهداف کلی ورزش و جوانان

جدول ۲-۸ راهبردها و سیاست‌های دستیابی به اهداف کلی اداره کل ورزش و جوانان در برنامه ششم

سیاست‌ها	راهبردها	ردیف
<ul style="list-style-type: none"> • بهره‌گیری حداکثری از ظرفیت اماکن ورزشی موجود بویژه اماکن متعلق به سازمان‌های دولتی و نهادهای عمومی • توزیع متوازن امکانات موجود بین اقشار و آحاد جامعه اعم از بانوان و گروه‌های خاص 	توسعه متوازن و متعادل عرصه‌ها و فضاهای ورزشی	۱
<ul style="list-style-type: none"> • بهره‌گیری از ظرفیت مطلوب رسانه‌های دیداری-شنیداری و فرصت‌های موجود در فضای مجازی مبنی بر توصیف فواید مشارکت در برنامه‌های ورزشی 	ارتقا سطح آگاهی‌های آحاد و اقشار جامعه نسبت به فواید مشارکت در برنامه‌های ورزشی	۲
<ul style="list-style-type: none"> • ارتقا سطح دانش و آگاهی خانواده‌ها نسبت به مشارکت دختران در برنامه‌های ورزشی 	توسعه بسترهای فرهنگی مشارکت بانوان در برنامه‌های ورزشی همگانی	۳
<ul style="list-style-type: none"> • توسعه متوازن و متناسب با آمایش ورزش قهرمانی، مراکز شناسایی استعدادها و ورزشی 	توسعه نظام کشف، پرورش و ارتقاء استعدادها و ورزشی	۴
<ul style="list-style-type: none"> • توسعه نظام برنامه محوری در طراحی و اجرای مسابقات ورزشی 	سازماندهی نظام مسابقات ورزشی	۵
<ul style="list-style-type: none"> • پیاده‌سازی ارزیابی مقطعی و سالیانه ادارات و هیئت‌های ورزشی 	توسعه نظام ارزیابی عملکرد ورزش قهرمانی	۶
<ul style="list-style-type: none"> • فعال‌سازی خیرین ورزشی ساز • توسعه و گسترش ورزش‌های طبیعی و مورد علاقه مردم 	توجه به ظرفیت‌های طبیعی و اقلیمی به منظور توسعه فضاهای قابل بهره‌برداری جهت پرداختن به فعالیت‌های ورزشی	۷
<ul style="list-style-type: none"> • آسان‌سازی مشارکت سرمایه‌گذاران در حوزه ورزش قهرمانی • بهره‌گیری از ظرفیت بخش‌های عمومی و خصوصی در کسب میزبانی و برگزاری مسابقات ورزشی 	توسعه مشارکت نهادهای عمومی و بخش غیر دولتی در حوزه ورزش قهرمانی و حرفه‌ای	۸
<ul style="list-style-type: none"> • تقویت ارکان مدیریتی هیات‌های ورزشی از طریق به کارگیری افراد با دانش و تجربه 	تقویت ساختارهای هیات‌های ورزشی	۹
<ul style="list-style-type: none"> • کیفی‌سازی شیوه‌های تنظیم برنامه‌های سالیانه هیات‌های ورزشی 	تقویت و توسعه کیفی شیوه‌های برگزاری رویدادهای ورزشی	۱۰

ردیف	راهبردها	سیاست‌ها
۱۱	توانمندسازی جوانان از طریق راهبرد آموزش در حوزه مشارکت اجتماعی	• توجه به راهبرد آموزش در مدارس و دانشگاه‌ها جهت توسعه دانش مشارکت اجتماعی دانش آموزان و دانشجویان
۱۲	توسعه فرهنگ بهره برداری بهینه و سازنده از اوقات فراغت	• بهره‌گیری از ظرفیت‌های رسانه‌ای و فضای مجازی برای معرفی اثرات، کارکردها و مزایای غنی‌سازی اوقات فراغت
۱۳	تقویت باورهای ملی، مذهبی و قومی جوانان	• بهره‌گیری از ظرفیت مراکز تولید محصولات و انتشارات ملی، مذهبی
۱۴	توسعه فرهنگ ایثار و شهادت	• نهادینه‌سازی فرهنگ تقدیر و تجلیل نسل جوان از شهدا و ایثارگران
۱۵	توسعه فرهنگ قرآنی و ترویج نماز	• گزینش راهکارهای گسترش پیوند جوانان با مفاهیم قرآنی و نماز
۱۶	تقویت پاسداشت مناسبت‌های ملی و مذهبی	• آشنا نمودن نسل جوان با رهیافت‌های انقلاب اسلامی • برجسته‌سازی جایگاه و کارکردهای مناسبت‌های ملی و مذهبی در ارتقاء فرهنگ و هویت ملی و مذهبی
۱۷	ارتقا سطح کمی و کیفی محتویات تولیدی ملی و مذهبی (تولید محتوا)	• توجه به بهره‌گیری از الگوهای ملی و مذهبی در تولید محتویات
۱۸	توسعه دانش تخصصی جوانان در حوزه ازدواج و خانواده	• بهره‌گیری از ظرفیت‌های آموزشی و علمی جهت ارتقا اطلاعات عمومی و تخصصی زوجین قبل، حین و پس از ازدواج (توانمندسازی جوانان)
۱۹	توسعه فرهنگ ازدواج به هنگام، آسان و پایدار	• بهره‌گیری از آموزه‌های ملی و به ویژه مذهبی در امر توسعه ازدواج پایدار و تحکیم خانواده
۲۰	تقویت و تعالی نهاد خانواده	• تقویت باورهای دینی و اعتقادی • تقویت مسئولیت‌پذیری اجتماعی جوانان

۲-۳-۵- اهداف کمی و منابع مالی مورد نیاز بخش ورزش و جوانان شهرستان دماوند طی برنامه ششم

ردیف	فصل	کد فصل	برنامه	کد برنامه	هدف / عملیات	واحد اندازه گیری	حجم کل عملیات		اعتبارات ملی	اعتبارات استانی	منابع مالی داخلی
							جمع کل عملیات	جمع منابع مورد نیاز			
۱	ورزش و تفریحات	۱۷۰۲۰۰۰۰۰۰	برنامه گسترش ورزش همگانی	۱۷۰۲۰۰۴۰۰۰	کسب عناوین انفرادی در مسابقات قهرمانی کشور	درصد(نسبت به سال قبل)	۱۳۹۶	۱۰۰	۰	۰	۰
							۱۳۹۷	۱۰۰	۰	۰	
							۱۳۹۸	۱۰۰	۰	۰	
							۱۳۹۹	۱۰۰	۰	۰	
							۱۴۰۰	۱۰۰	۰	۰	
							جمع کل عملیات	۵۰۰	۰	۰	
							جمع منابع مورد نیاز	۱۰۰۵۲۶	۰	۰	
							۱۳۹۶	۰	۰	۰	
							۱۳۹۷	۰	۰	۰	
							۱۳۹۸	۰	۰	۰	
۱۳۹۹	۰	۰	۰								
۱۴۰۰	۰	۰	۰								
جمع اعتبارات ملی مورد نیاز	۰	۰	۰								
جمع اعتبارات استانی	۰	۰	۰								
۱۳۹۶	۱۰۰۰	۸۴۰	۱۶۰								
۱۳۹۷	۱۰۵۰	۸۴۰	۲۱۰								
۱۳۹۸	۱۱۰۳	۸۸۳	۲۲۰								
۱۳۹۹	۱۱۵۸	۹۲۶	۲۳۲								
۱۴۰۰	۱۲۱۶	۹۷۲	۲۴۴								
جمع اعتبارات استانی مورد نیاز	۵۵۲۶	۴۴۲۱	۱۱۰۵								
درآمد اختصاصی	۵۰۰۰	۰	۰								
ظرفیت خیرین ماده ۱۰ و ۱۸ قانون الحاق ۲	۰	۰	۰								
تسهیلات بانکی	۰	۰	۰								
خرید خدمت بخش خصوصی	۰	۰	۰								
سرمایه گذاری بخش غیر دولتی	۰	۰	۰								
ارزش افزوده	۰	۰	۰								
۱۳۹۶	۰	۰	۰								
۱۳۹۷	۰	۰	۰								
۱۳۹۸	۰	۰	۰								
۱۳۹۹	۰	۰	۰								
۱۴۰۰	۰	۰	۰								
جمع منابع داخلی مورد نیاز	۰	۰	۰								
۲	ورزش و تفریحات	۱۷۰۲۰۰۰۰۰۰	برنامه گسترش ورزش همگانی	۱۷۰۲۰۰۴۰۰۰	اجرای طرح جاده تندرستی در مجموعه های ورزشی و پارک ها با کمک شهرداری ها	درصد(نسبت به سال قبل)	۱۳۹۶	۱۵۰	۰	۰	۰
							۱۳۹۷	۱۵۰	۰	۰	
							۱۳۹۸	۱۵۰	۰	۰	
							۱۳۹۹	۱۵۰	۰	۰	
							۱۴۰۰	۱۵۰	۰	۰	
							جمع کل عملیات	۷۵۰	۰	۰	
							جمع منابع مورد نیاز	۴۴۲۱	۰	۰	
							۱۳۹۶	۰	۰	۰	
							۱۳۹۷	۰	۰	۰	
							۱۳۹۸	۰	۰	۰	
۱۳۹۹	۰	۰	۰								
۱۴۰۰	۰	۰	۰								
جمع اعتبارات ملی مورد نیاز	۰	۰	۰								
جمع اعتبارات استانی	۰	۰	۰								
۱۳۹۶	۱۵۰	۸۴۰	۱۶۰								
۱۳۹۷	۱۵۰	۸۴۰	۲۱۰								
۱۳۹۸	۱۵۰	۸۸۳	۲۲۰								
۱۳۹۹	۱۵۰	۹۲۶	۲۳۲								
۱۴۰۰	۱۵۰	۹۷۲	۲۴۴								
جمع اعتبارات استانی مورد نیاز	۷۵۰	۴۴۲۱	۱۱۰۵								
درآمد اختصاصی	۱۵۰۰	۰	۰								
ظرفیت خیرین ماده ۱۰ و ۱۸ قانون الحاق ۲	۰	۰	۰								
تسهیلات بانکی	۰	۰	۰								
خرید خدمت بخش خصوصی	۰	۰	۰								
سرمایه گذاری بخش غیر دولتی	۰	۰	۰								
ارزش افزوده	۰	۰	۰								
۱۳۹۶	۰	۰	۰								
۱۳۹۷	۰	۰	۰								
۱۳۹۸	۰	۰	۰								
۱۳۹۹	۰	۰	۰								
۱۴۰۰	۰	۰	۰								
جمع منابع داخلی مورد نیاز	۰	۰	۰								
۳	ورزش و تفریحات	۱۷۰۲۰۰۰۰۰۰	برنامه گسترش ورزش همگانی	۱۷۰۲۰۰۴۰۰۰	پرورش مربیان ویژه ایستگاه های ورزش همگانی	درصد(نسبت به سال قبل)	۱۳۹۶	۱۵۰	۰	۰	۰
							۱۳۹۷	۱۵۰	۰	۰	
							۱۳۹۸	۱۵۰	۰	۰	
							۱۳۹۹	۱۵۰	۰	۰	
							۱۴۰۰	۱۵۰	۰	۰	
							جمع کل عملیات	۷۵۰	۰	۰	
							جمع منابع مورد نیاز	۱۵۰۰	۰	۰	
							۱۳۹۶	۰	۰	۰	
							۱۳۹۷	۰	۰	۰	
							۱۳۹۸	۰	۰	۰	
۱۳۹۹	۰	۰	۰								
۱۴۰۰	۰	۰	۰								
جمع اعتبارات ملی مورد نیاز	۰	۰	۰								
جمع اعتبارات استانی	۰	۰	۰								
۱۳۹۶	۱۵۰	۸۴۰	۱۶۰								
۱۳۹۷	۱۵۰	۸۴۰	۲۱۰								
۱۳۹۸	۱۵۰	۸۸۳	۲۲۰								
۱۳۹۹	۱۵۰	۹۲۶	۲۳۲								
۱۴۰۰	۱۵۰	۹۷۲	۲۴۴								
جمع اعتبارات استانی مورد نیاز	۷۵۰	۴۴۲۱	۱۱۰۵								
درآمد اختصاصی	۱۵۰۰	۰	۰								
ظرفیت خیرین ماده ۱۰ و ۱۸ قانون الحاق ۲	۰	۰	۰								
تسهیلات بانکی	۰	۰	۰								
خرید خدمت بخش خصوصی	۰	۰	۰								
سرمایه گذاری بخش غیر دولتی	۰	۰	۰								
ارزش افزوده	۰	۰	۰								
۱۳۹۶	۰	۰	۰								
۱۳۹۷	۰	۰	۰								
۱۳۹۸	۰	۰	۰								
۱۳۹۹	۰	۰	۰								
۱۴۰۰	۰	۰	۰								
جمع منابع داخلی مورد نیاز	۰	۰	۰								

ردیف	فصل	فصل	فصل
۴	ورزش و تفریحات	ورزش و تفریحات	ورزش و تفریحات
	کد فصل	کد فصل	کد فصل
	۱۷۰۲۰۰۰۰۰۰	۱۷۰۲۰۰۰۰۰۰	۱۷۰۲۰۰۰۰۰۰
	برنامه گسترش ورزش همگانی	برنامه گسترش ورزش همگانی	برنامه گسترش ورزش همگانی
	کد برنامه	کد برنامه	کد برنامه
	۱۷۰۲۰۰۴۰۰۰	۱۷۰۲۰۰۴۰۰۰	۱۷۰۲۰۰۴۰۰۰
	اجرای طرح تهیه و تدوین شناسنامه ایستگاه‌های ورزش همگانی	استانداردسازی دستگاه‌های ورزشی پارک‌ها	توزیع وسایل و پوشاک ورزشی بین آحاد جامعه به صورت نظام مند در برنامه‌های صبحگاهی و عصرگاهی (در قالب برنامه‌های رقابتی)
	هدف/عملیات	تعداد پارک	تعداد
	واحد اندازه‌گیری	تعداد پارک	تعداد
	۱۳۹۶	۱	۱۹۳
	۱۳۹۷	۱	۲۸۳
	۱۳۹۸	۱	۲۷۶
	۱۳۹۹	۱	۴۸۳
	۱۴۰۰	۲	۵۸۱
	حجم کل عملیات	۶	۱,۹۲۶
	جمع منابع مورد نیاز	۷۷۳,۶	۱,۶۰۵,۱
	۱۳۹۶	۰,۰	۰,۰
	۱۳۹۷	۰,۰	۰,۰
	۱۳۹۸	۰,۰	۰,۰
	۱۳۹۹	۰,۰	۰,۰
	۱۴۰۰	۰,۰	۰,۰
	جمع اعتبارات ملی	۰,۰	۰,۰
	جمع اعتبارات ملی مورد نیاز	۰,۰	۰,۰
	۱۳۹۶	۱۴۰,۰	۲۰۰,۰
	۱۳۹۷	۱۴۷,۰	۲۱۰,۰
	۱۳۹۸	۱۵۴,۴	۲۲۰,۵
	۱۳۹۹	۱۶۲,۱	۲۳۱,۵
	۱۴۰۰	۱۷۰,۲	۲۴۳,۱
	جمع اعتبارات استانی مورد نیاز	۷۷۳,۶	۱,۱۰۵,۱
	درآمد اختصاصی	۰,۰	۵۰۰,۰
	ظرفیت خیرین ماده ۱۰ و ۱۸ قانون الصاق ۲	۰,۰	۰,۰
	تسهیلات بانکی	۰,۰	۰,۰
	خرید خدمت بخش خصوصی	۰,۰	۰,۰
	سرمایه گذاری بخش غیر دولتی	۰,۰	۰,۰
	ارزش افزوده	۰,۰	۰,۰
	۱۳۹۶	۰,۰	۰,۰
	۱۳۹۷	۰,۰	۰,۰
	۱۳۹۸	۰,۰	۰,۰
	۱۳۹۹	۰,۰	۰,۰
	۱۴۰۰	۰,۰	۰,۰
	جمع منابع داخلی مورد نیاز	۰,۰	۰,۰

ردیف	فصل	کد فصل	برنامه	کد برنامه	هدف/عملیات	واحد اندازه گیری
۷	ورزش و تفریحات	۱۷۰۳۰۰۰۰۰۰	برنامه گسترش ورزش بانوان	۱۷۰۳۰۰۱۰۰۰	اختصاص پارک ویژه ورزش بانوان	تعداد پارک
۸	ورزش و تفریحات	۱۷۰۳۰۰۰۰۰۰	برنامه گسترش ورزش همگانی	۱۷۰۳۰۰۴۰۰۰	برگزاری جشنواره، همایش‌های ورزشی ویژه گروه‌های خاص (سالمندان، بانوان، بیماران خاص، خانواده‌ها و...)	تعداد جشنواره، همایش
۹	ورزش و تفریحات	۱۷۰۳۰۰۰۰۰۰	برنامه گسترش ورزش همگانی	۱۷۰۳۰۰۴۰۰۰	برگزاری جشنواره، همایش‌های پیاده روی، دوچرخه سواری، کوهنوردی، اسکی و... در مناسبت‌های مختلف	تعداد جشنواره، همایش
					حجم کل عملیات	
					جمع کل عملیات	۵
					جمع منابع مورد نیاز	۵۵۲٫۶
					۱۳۹۶	۰٫۰
					۱۳۹۷	۰٫۰
					۱۳۹۸	۰٫۰
					۱۳۹۹	۰٫۰
					۱۴۰۰	۰٫۰
					جمع اعتبارات ملی مورد نیاز	۰٫۰
					۱۳۹۶	۱۰۰۰٫۰
					۱۳۹۷	۱۰۵۰٫۰
					۱۳۹۸	۱۱۰۳٫۰
					۱۳۹۹	۱۱۵۸٫۰
					۱۴۰۰	۱۲۱٫۶
					جمع اعتبارات استانی مورد نیاز	۵۵۲٫۶
					درآمد اختصاصی	۰٫۰
					ظرفیت خیرین ماده ۱۰ و ۱۸ قانون الصاق ۲	۰٫۰
					تسهیلات بانکی	۰٫۰
					خرید خدمت بخش خصوصی	۰٫۰
					سرمایه گذاری بخش غیر دولتی	۰٫۰
					ارزش افزوده	۱۶۰٫۰
					۱۳۹۶	۰٫۰
					۱۳۹۷	۰٫۰
					۱۳۹۸	۰٫۰
					۱۳۹۹	۰٫۰
					۱۴۰۰	۰٫۰
					جمع منابع داخلی مورد نیاز	۰٫۰

ردیف	فصل	فصل	فصل
۱۰	ورزش و تفریحات	ورزش و تفریحات	ورزش و تفریحات
	کد فصل	کد فصل	کد فصل
	۱۷۰۳۰۰۰۰۰۰	۱۷۰۳۰۰۰۰۰۰	۱۷۰۳۰۰۰۰۰۰
	برنامه	برنامه	برنامه
	کد برنامه	کد برنامه	کد برنامه
	۱۷۰۳۰۰۴۰۰۰	۱۷۰۳۰۰۴۰۰۰	۱۷۰۳۰۰۴۰۰۰
	هدف/عملیات	تاسیس خانه ورزش روستایی	توزیع وسایل و پوشاک ورزشی در مناطق روستایی و عشایری به صورت نظام مند (در قالب برنامه‌های مناسبتی)
	واحد اندازه گیری	تعداد	تعداد
	۱۳۹۶	۲	۱۵۸
	۱۳۹۷	۲	۱۹۸
	۱۳۹۸	۲	۲۳۸
	۱۳۹۹	۳	۲۷۷
	۱۴۰۰	۳	۳۱۷
	حجم کل عملیات	۱۲	۱,۱۸۸
	جمع منابع مورد نیاز	۸,۹۲۲,۸	۴,۱۰۵,۱
	۱۳۹۶	۰,۰	۰,۰
	۱۳۹۷	۰,۰	۰,۰
	۱۳۹۸	۰,۰	۰,۰
	۱۳۹۹	۰,۰	۰,۰
	۱۴۰۰	۰,۰	۰,۰
	جمع اعتبارات ملی	۰,۰	۰,۰
	۱۳۹۶	۵,۰۰۰	۲,۰۰۰
	۱۳۹۷	۵۲۵,۰	۲۱۰,۰
	۱۳۹۸	۵۵۱,۳	۲۳۰,۵
	۱۳۹۹	۵۷۸,۸	۲۳۱,۵
	۱۴۰۰	۶۰۷,۸	۲۴۳,۱
	جمع اعتبارات استانی مورد نیاز	۲,۷۶۲,۸	۱,۱۰۵,۱
	درآمد اختصاصی	۶,۰۰۰,۰	۲,۰۰۰,۰
	۲	۰,۰	۰,۰
	ظرفیت خیرین ماده ۱۰ و ۱۸ قانون الصاق	۰,۰	۰,۰
	تسهیلات بانکی	۰,۰	۰,۰
	خرید خدمت بخش خصوصی	۰,۰	۰,۰
	سرمایه گذاری بخش غیر دولتی	۰,۰	۰,۰
	ارزش افزوده	۱۶۰,۰	۰,۰
	۱۳۹۶	۰,۰	۰,۰
	۱۳۹۷	۰,۰	۰,۰
	۱۳۹۸	۰,۰	۰,۰
	۱۳۹۹	۰,۰	۰,۰
	۱۴۰۰	۰,۰	۰,۰
	جمع منابع داخلی مورد نیاز	۰,۰	۰,۰

ردیف	فصل	کد فصل	برنامه	کد برنامه	هدف/ عملیات	واحد اندازه گیری	حجم کل عملیات	اعتبارات ملی	اعتبارات استانی	منابع مالی داخلی
۱۳	ورزش و تفریحات	۱۷۰۳۰۰۰۰۰۰	برنامه گسترش ورزش همگانی	۱۷۰۳۰۰۴۰۰۰	برگزاری مسابقات روستایی و بازی های بومی محلی	تعداد رشته ورزشی	۸	۱۳۹۶ ۱۳۹۷ ۱۳۹۸ ۱۳۹۹ ۱۴۰۰	۱۳۹۶ ۱۳۹۷ ۱۳۹۸ ۱۳۹۹ ۱۴۰۰	۱۳۹۶ ۱۳۹۷ ۱۳۹۸ ۱۳۹۹ ۱۴۰۰
۱۴	ورزش و تفریحات	۱۷۰۳۰۰۰۰۰۰	برنامه گسترش ورزش همگانی	۱۷۰۳۰۰۴۰۰۰	برگزاری مسابقات کارکنان به مناسبت هفته دولت (دوره)	تعداد مسابقه دوره	۱	۱۳۹۶ ۱۳۹۷ ۱۳۹۸ ۱۳۹۹ ۱۴۰۰	۱۳۹۶ ۱۳۹۷ ۱۳۹۸ ۱۳۹۹ ۱۴۰۰	۱۳۹۶ ۱۳۹۷ ۱۳۹۸ ۱۳۹۹ ۱۴۰۰
۱۵	ورزش و تفریحات	۱۷۰۳۰۰۰۰۰۰	برنامه گسترش ورزش همگانی	۱۷۰۳۰۰۴۰۰۰	تشکیل جلسات شورای ورزش شهرستان	تعداد جلسه	۴	۱۳۹۶ ۱۳۹۷ ۱۳۹۸ ۱۳۹۹ ۱۴۰۰	۱۳۹۶ ۱۳۹۷ ۱۳۹۸ ۱۳۹۹ ۱۴۰۰	۱۳۹۶ ۱۳۹۷ ۱۳۹۸ ۱۳۹۹ ۱۴۰۰
۱۶	ورزش و تفریحات	۱۷۰۳۰۰۰۰۰۰	برنامه گسترش ورزش همگانی	۱۷۰۳۰۰۴۰۰۰	تجلیل از دستگاهها، نهادهای عمومی و بخش های غیردولتی فعال در توسعه ورزش همگانی	تعداد برنامه	۱	۱۳۹۶ ۱۳۹۷ ۱۳۹۸ ۱۳۹۹ ۱۴۰۰	۱۳۹۶ ۱۳۹۷ ۱۳۹۸ ۱۳۹۹ ۱۴۰۰	۱۳۹۶ ۱۳۹۷ ۱۳۹۸ ۱۳۹۹ ۱۴۰۰
							جمع کل عملیات	۴,۵۵۲,۶	۴,۵۵۲,۶	۴,۵۵۲,۶
							جمع منابع مورد نیاز	۱۳۹۶ ۱۳۹۷ ۱۳۹۸ ۱۳۹۹ ۱۴۰۰	۱۳۹۶ ۱۳۹۷ ۱۳۹۸ ۱۳۹۹ ۱۴۰۰	۱۳۹۶ ۱۳۹۷ ۱۳۹۸ ۱۳۹۹ ۱۴۰۰
							جمع اعتبارات استانی مورد نیاز	۱۳۹۶ ۱۳۹۷ ۱۳۹۸ ۱۳۹۹ ۱۴۰۰	۱۳۹۶ ۱۳۹۷ ۱۳۹۸ ۱۳۹۹ ۱۴۰۰	۱۳۹۶ ۱۳۹۷ ۱۳۹۸ ۱۳۹۹ ۱۴۰۰
							جمع اعتبارات استانی مورد نیاز	۱۳۹۶ ۱۳۹۷ ۱۳۹۸ ۱۳۹۹ ۱۴۰۰	۱۳۹۶ ۱۳۹۷ ۱۳۹۸ ۱۳۹۹ ۱۴۰۰	۱۳۹۶ ۱۳۹۷ ۱۳۹۸ ۱۳۹۹ ۱۴۰۰
							درآمد اختصاصی	۴,۰۰۰,۰	۴,۰۰۰,۰	۴,۰۰۰,۰
							ظرفیت خیرین ماده ۱۰ و ۱۸ قانون الصاق ۲	۰,۰	۰,۰	۰,۰
							تسهیلات بانکی	۰,۰	۰,۰	۰,۰
							خرید خدمت بخش خصوصی	۰,۰	۰,۰	۰,۰
							سرمایه گذاری بخش غیر دولتی	۰,۰	۰,۰	۰,۰
							ارزش افزوده	۰,۰	۰,۰	۰,۰
							۱۳۹۶	۰,۰	۰,۰	۰,۰
							۱۳۹۷	۰,۰	۰,۰	۰,۰
							۱۳۹۸	۰,۰	۰,۰	۰,۰
							۱۳۹۹	۰,۰	۰,۰	۰,۰
							۱۴۰۰	۰,۰	۰,۰	۰,۰
							جمع منابع داخلی مورد نیاز	۰,۰	۰,۰	۰,۰

ردیف	فصل	فصل	فصل
۱۷	ورزش و تفریحات	ورزش و تفریحات	ورزش و تفریحات
	کد فصل	کد فصل	کد فصل
	۱۷۰۲۰۰۰۰۰۰	۱۷۰۲۰۰۰۰۰۰	۱۷۰۲۰۰۰۰۰۰
	برنامه گسترش ورزش همگانی	برنامه گسترش ورزش همگانی	برنامه گسترش ورزش همگانی
	کد برنامه	کد برنامه	کد برنامه
	۱۷۰۲۰۰۴۰۰۰	۱۷۰۲۰۰۴۰۰۰	۱۷۰۲۰۰۴۰۰۰
	تشکیل و تقویت کمیته ورزش همگانی هیئت‌های ورزشی شهرستان	سطح بندی هیئت‌های ورزشی و رشته‌های ورزشی شهرستان‌ها (غیر فعال، نیمه فعال، فعال)	ایجاد پایگاه ورزش قهرمانی (مرکز سنجش و اندازه گیری قوای جسمانی)
	درصد(نسبت به سال قبل)	درصد(نسبت به سال قبل)	تعداد پایگاه
	۲۰۰	۲۰۰	۰
	۱۳۹۶	۲۰۰	۰
	۱۳۹۷	۲۰۰	۰
	۱۳۹۸	۲۰۰	۰
	۱۳۹۹	۲۰۰	۱
	۱۴۰۰	۴۰۰	۰
	حجم کل عملیات	۱۴۰۰	۱
	جمع منابع مورد نیاز	۳۳,۶۰۷	۳,۸۵۰
	اعتبارات ملی	۵۴۰	۰
	۱۳۹۶	۵۴۰	۰
	۱۳۹۷	۵۶۷۰	۰
	۱۳۹۸	۵۹۵۴	۰
	۱۳۹۹	۶۲۵۱	۰
	۱۴۰۰	۶۵۶۴	۰
	جمع اعتبارات ملی مورد نیاز	۲۹,۸۳۸	۰
	اعتبارات استانی	۳۰,۰۰۰	۰
	۱۳۹۶	۳۰,۰۰۰	۰
	۱۳۹۷	۳۱,۵۰۰	۰
	۱۳۹۸	۳۳,۰۷۵	۰
	۱۳۹۹	۳۴,۷۲۹	۸۵۰
	۱۴۰۰	۳۶,۴۶۵	۰
	جمع اعتبارات استانی مورد نیاز	۱۶,۵۷۶,۹	۸۵۰
	درآمد اختصاصی	۳۵,۰۰۰	۳,۰۰۰
	۲	۳۵,۰۰۰	۳,۰۰۰
	ظرفیت خیرین ماده ۱۰ و ۱۸ قانون الصاق	۰	۰
	تسهیلات بانکی	۰	۰
	خرید خدمت بخش خصوصی	۰	۰
	سرمایه گذاری بخش غیر دولتی	۰	۰
	ارزش افزوده	۰	۰
	۱۳۹۶	۰	۰
	۱۳۹۷	۰	۰
	۱۳۹۸	۰	۰
	۱۳۹۹	۰	۰
	۱۴۰۰	۰	۰
	جمع منابع داخلی مورد نیاز	۰	۰

ردیف	فصل	فصل	فصل	فصل
۲۵	ورزش و تفریحات	ورزش و تفریحات	ورزش و تفریحات	ورزش و تفریحات
	تعداد مکان ورزشی	مترمربع	مترمربع	مترمربع
	۴	۳۰۱۵	۲۲۶۱	۲۲۶۱
	۱۳۹۶	۳۰۵۷	۲۲۹۳	۲۲۹۳
	۱۳۹۸	۱۲۴۳۳	۲۳۲۵	۲۳۲۵
	۱۳۹۹	۱۲۴۷۶	۲۳۵۷	۲۳۵۷
	۱۴۰۰	۱۲۵۲۰	۲۳۹۰	۲۳۹۰
	حجم کل عملیات	۴۳۵۰۱	۱۱۶۲۶	۱۱۶۲۶
	جمع منابع مورد نیاز	۲,۸۳۷,۷۰۰	۳,۷۱۰,۵۰۰	۲,۵۷۰,۸۰۰
	۱۳۹۶	۲۵۰,۰۰۰	۰۰۰	۰۰۰
	۱۳۹۷	۵۱,۲۵۰,۰۰۰	۰۰۰	۰۰۰
	۱۳۹۸	۵۰,۵۶۳,۰۰۰	۰۰۰	۰۰۰
	۱۳۹۹	۵۵,۵۲۰,۰۰۰	۰۰۰	۰۰۰
	۱۴۰۰	۶۱,۲۲۵,۰۰۰	۰۰۰	۰۰۰
	جمع اعتبارات ملی	۲۳۳,۵۶۰,۰۰۰	۰۰۰	۰۰۰
	جمع اعتبارات استانی مورد نیاز	۰۰۰	۰۰۰	۰۰۰
	۱۳۹۶	۳۰۰,۰۰۰	۱۶,۵۰۰,۰۰۰	۰۰۰
	۱۳۹۷	۳۱۵,۰۰۰	۱۷,۳۰۰,۰۰۰	۰۰۰
	۱۳۹۸	۳۳۰,۰۰۰	۱۸,۰۰۰,۰۰۰	۰۰۰
	۱۳۹۹	۳۴۷,۳۰۰	۱۹,۰۰۰,۰۰۰	۰۰۰
	۱۴۰۰	۳۶۴,۷۰۰	۲۰,۰۰۰,۰۰۰	۰۰۰
	جمع اعتبارات استانی مورد نیاز	۱,۶۵۷,۷۰۰	۹۰,۸۰۰,۰۰۰	۰۰۰
	درآمد اختصاصی	۰۰۰	۰۰۰	۰۰۰
	ظرفیت خیرین ماده ۱۰ و ۱۸ قانون الصاق ۲	۵۰۰,۰۰۰	۱۹,۳۲۰,۰۰۰	۰۰۰
	تسهیلات بانکی	۰۰۰	۰۰۰	۲۵۷,۰۸۰,۰۰۰
	خرید خدمت بخش خصوصی	۸۰,۰۰۰	۴۰۰,۰۰۰	۰۰۰
	سرمایه گذاری بخش غیر دولتی	۰۰۰	۱۳,۸۸۰,۰۰۰	۰۰۰
	ارزش افزوده	۶۰۰,۰۰۰	۳,۰۹۰,۰۰۰	۰۰۰
	۱۳۹۶	۰۰۰	۰۰۰	۰۰۰
	۱۳۹۷	۰۰۰	۰۰۰	۰۰۰
	۱۳۹۸	۰۰۰	۰۰۰	۰۰۰
	۱۳۹۹	۰۰۰	۰۰۰	۰۰۰
	۱۴۰۰	۰۰۰	۰۰۰	۰۰۰
	جمع منابع داخلی مورد نیاز	۰۰۰	۰۰۰	۰۰۰

ردیف	فصل	کد فصل	برنامه	کد برنامه	هدف/ عملیات	واحد اندازه گیری
۲۹	ورزش و تفریحات	۱۷۰۲۰۰۰۰۰۰	برنامه گسترش ورزش همگانی	۱۷۰۲۰۰۴۰۰۰	خانه جوانان (مساحت ۵۰۰ مترمربع)	تعداد
۳۰	ورزش و تفریحات	۱۷۰۲۰۰۰۰۰۰	برنامه گسترش ورزش همگانی	۱۷۰۲۰۰۴۰۰۰	افراد شرکت کننده در کلاس های مربیگری	درصد(نسبت به سال قبل)
۳۱	ورزش و تفریحات	۱۷۰۲۰۰۰۰۰۰	برنامه گسترش ورزش همگانی	۱۷۰۲۰۰۴۰۰۰	افراد شرکت کننده در کلاس های داوری	درصد(نسبت به سال قبل)
۳۲	ورزش و تفریحات	۱۷۰۲۰۰۰۰۰۰	برنامه گسترش ورزش همگانی	۱۷۰۲۰۰۴۰۰۰	سمینار/همایش های علمی	درصد(نسبت به سال قبل)
					حجم کل عملیات	
					جمع کل عملیات	۵۰۰
					حجم کل عملیات	۲۵۰
					جمع منابع مورد نیاز	۱,۳۴۹,۹
					اعتبارات ملی	
					جمع اعتبارات ملی مورد نیاز	۱۰۰,۰۰۰
					اعتبارات استانی	
					جمع اعتبارات استانی مورد نیاز	۱,۲۴۹,۹
					درآمد اختصاصی	۲۰۰,۰
					ظرفیت خیرین ماده ۱۰ و ۱۸ قانون الصاق ۲	۰,۰
					تسهیلات بانکی	۰,۰
					خرید خدمت بخش خصوصی	۰,۰
					سرمایه گذاری بخش غیر دولتی	۰,۰
					ارزش افزوده	۱۰,۰۰۰,۰
					منابع مالی داخلی	
					جمع منابع داخلی مورد نیاز	۰,۰
					۱۳۹۶	۰,۰
					۱۳۹۷	۰,۰
					۱۳۹۸	۰,۰
					۱۳۹۹	۰,۰
					۱۴۰۰	۰,۰

ردیف	فصل	کد فصل	برنامه	کد برنامه	هدف/ عملیات	حجم کل عملیات	اعتبارات ملی	اعتبارات استانی	منابع مالی داخلی	
۳۳	ورزش و تفریحات	۱۷۰۲۰۰۰۰۰۰۰	برنامه گسترش ورزش همگانی	۱۷۰۲۰۰۴۰۰۰	دوره‌های آموزشی مدیریت ورزشی	واحد اندازه‌گیری	جمع اعتبارات ملی مورد نیاز	جمع اعتبارات استانی مورد نیاز	منابع مالی داخلی	
						درصد(نسبت به سال قبل)	۱۰۰	۱۶۰۲۴	۳۰۰۰	
						۱۳۹۶	۱۳۹۷	۱۳۹۸	۱۳۹۹	۱۴۰۰
						۱۰۰	۱۰۰	۱۰۰	۱۰۰	۱۰۰
						۱۳۹۸	۱۳۹۹	۱۴۰۰	۱۰۰	۱۰۰
						۱۰۰	۱۰۰	۱۰۰	۱۰۰	۱۰۰
						۱۳۹۹	۱۴۰۰	۱۰۰	۱۰۰	۱۰۰
						۱۰۰	۱۰۰	۱۰۰	۱۰۰	۱۰۰
						۱۳۹۷	۱۳۹۸	۱۳۹۹	۱۴۰۰	۱۰۰
						۱۰۰	۱۰۰	۱۰۰	۱۰۰	۱۰۰
۳۴	ورزش و تفریحات	۱۷۰۲۰۰۰۰۰۰۰	برنامه گسترش ورزش همگانی	۱۷۰۲۰۰۴۰۰۰	اعزام به مسابقات قهرمانی استان	واحد اندازه‌گیری	جمع اعتبارات ملی مورد نیاز	جمع اعتبارات استانی مورد نیاز	منابع مالی داخلی	
						درصد(نسبت به سال قبل)	۱۰۰	۴۷۸۱۸	۲۰۱۹۰	
						۱۳۹۶	۱۳۹۷	۱۳۹۸	۱۳۹۹	۱۴۰۰
						۱۰۰	۱۰۰	۱۰۰	۱۰۰	۱۰۰
						۱۳۹۸	۱۳۹۹	۱۴۰۰	۱۰۰	۱۰۰
						۱۰۰	۱۰۰	۱۰۰	۱۰۰	۱۰۰
						۱۳۹۹	۱۴۰۰	۱۰۰	۱۰۰	۱۰۰
						۱۰۰	۱۰۰	۱۰۰	۱۰۰	۱۰۰
						۱۳۹۷	۱۳۹۸	۱۳۹۹	۱۴۰۰	۱۰۰
						۱۰۰	۱۰۰	۱۰۰	۱۰۰	۱۰۰
۳۵	ورزش و تفریحات	۱۷۰۲۰۰۰۰۰۰۰	برنامه گسترش ورزش همگانی	۱۷۰۲۰۰۴۰۰۰	کسب مقام انفرادی مسابقات قهرمانی استان	واحد اندازه‌گیری	جمع اعتبارات ملی مورد نیاز	جمع اعتبارات استانی مورد نیاز	منابع مالی داخلی	
						درصد(نسبت به سال قبل)	۱۰۰	۱,۰۵۲,۶	۵۰۰	
						۱۳۹۶	۱۳۹۷	۱۳۹۸	۱۳۹۹	۱۴۰۰
						۱۰۰	۱۰۰	۱۰۰	۱۰۰	۱۰۰
						۱۳۹۸	۱۳۹۹	۱۴۰۰	۱۰۰	۱۰۰
						۱۰۰	۱۰۰	۱۰۰	۱۰۰	۱۰۰
						۱۳۹۹	۱۴۰۰	۱۰۰	۱۰۰	۱۰۰
						۱۰۰	۱۰۰	۱۰۰	۱۰۰	۱۰۰
						۱۳۹۷	۱۳۹۸	۱۳۹۹	۱۴۰۰	۱۰۰
						۱۰۰	۱۰۰	۱۰۰	۱۰۰	۱۰۰

ردیف	فصل	کد فصل	برنامه	کد برنامه	هدف/ عملیات	واحد اندازه گیری	حجم کل عملیات	اعتبارات ملی	اعتبارات استانی	منابع مالی داخلی	
۳۶	ورزش و تفریحات	۱۷۰۳۰۰۰۰۰۰۰	برنامه گسترش ورزش همگانی	۱۷۰۳۰۰۴۰۰۰	کسب مقام تیمی مسابقات قهرمانی استان	درصد(نسبت به سال قبل)	۱۰۰	۱۳۹۶	۱۳۹۷	۱۳۹۸	
						۱۰۰	۱۰۰	۱۰۰	۱۰۰	۱۰۰	
۳۷	ورزش و تفریحات	۱۷۰۳۰۰۰۰۰۰۰	برنامه گسترش ورزش همگانی	۱۷۰۳۰۰۴۰۰۰	کسب عناوین بین المللی، آسیایی و جهانی	درصد(نسبت به سال قبل)	۱۰۰	۱۳۹۶	۱۳۹۷	۱۳۹۸	
						۱۰۰	۱۰۰	۱۰۰	۱۰۰	۱۰۰	
۳۸	فرهنگ و هنر	۱۷۰۳۰۰۰۰۰۰۱	ساماندهی امور جوانان	۱۷۰۳۰۱۳۰۰۰	فعال سازی و بروز رسانی سیستم جامع اوقات فراغت (پرتال)	تعداد برنامه	۱	۵۵۲۶	۱۳۹۶	۱۳۹۷	
						۱	۱	۱	۱	۱	
۳۹	ورزش و تفریحات	۱۷۰۳۰۰۰۰۰۰۰	برنامه گسترش ورزش همگانی	۱۷۰۳۰۰۴۰۰۰	تعداد ورزشکاران دعوت شده به تیم های ملی	درصد(نسبت به سال قبل)	۱۰۰	۵۱۰۵۱	۱۳۹۶	۱۳۹۷	
						۱۰۰	۱۰۰	۱۰۰	۱۰۰	۱۰۰	
							جمع کل عملیات	۱۳۹۶	۱۳۹۷	۱۳۹۸	
							جمع منابع مورد نیاز	۱۳۹۶	۱۳۹۷	۱۳۹۸	
								۱۳۹۷	۱۳۹۸	۱۳۹۹	
								۱۳۹۸	۱۳۹۹	۱۴۰۰	
								جمع اعتبارات استانی مورد نیاز	۱۲۱۶	۱۱۵۸	۱۱۰۳
								درآمد اختصاصی	۵۵۲۶	۵۵۲۶	۵۵۲۶
								ظرفیت خیرین ماده ۱۰ و ۱۸ قانون الصاق ۲	۵۰۰۰	۵۰۰۰	۵۰۰۰
								تسهیلات بانکی	۰۰۰	۰۰۰	۰۰۰
								خرید خدمت بخش خصوصی	۰۰۰	۰۰۰	۰۰۰
								سرمایه گذاری بخش غیر دولتی	۰۰۰	۰۰۰	۰۰۰
								ارزش افزوده	۰۰۰	۰۰۰	۰۰۰
								۱۳۹۶	۱۳۹۷	۱۳۹۸	
								۱۳۹۷	۱۳۹۸	۱۳۹۹	
								۱۳۹۸	۱۳۹۹	۱۴۰۰	
								جمع منابع داخلی مورد نیاز	۰۰۰	۰۰۰	۰۰۰

ردیف	فصل	فصل	فصل	فصل
۴۰	ورزش و تفریحات	ورزش و هنر	فرهنگ و هنر	فرهنگ و هنر
	کد فصل	کد فصل	کد فصل	کد فصل
	۱۷۰۳۰۰۰۰۰۰۰	۱۷۰۳۰۰۰۰۰۰۱	۱۷۰۳۰۰۰۰۰۰۱	۱۷۰۳۰۰۰۰۰۰۱
	برنامه	ساماندهی امور جوانان	ساماندهی امور جوانان	ساماندهی امور جوانان
	کد برنامه	کد برنامه	کد برنامه	کد برنامه
	۱۷۰۳۰۰۴۰۰۰	۱۷۰۳۰۱۳۰۰۰	۱۷۰۳۰۱۳۰۰۰	۱۷۰۳۰۱۳۰۰۰
	تعداد ورزشکاران به عضویت تیم‌های ملی	برگزاری جلسات کمیته تخصصی مشارکت‌های اجتماعی شهرستان	کمک به طرح‌های عملیاتی سازمان‌های مردم نهاد شهرستان	برگزاری جلسات ستاد ساماندهی امور جوانان شهرستان
	درصد(نسبت به سال قبل)	تعداد جلسه	تعداد طرح	تعداد جلسه
	۱۰۰	۳	۱	۱۲
	واحد اندازه‌گیری	تعداد جلسه	تعداد طرح	تعداد جلسه
	۱۳۹۶	۳	۱	۱۲
	۱۳۹۷	۲	۲	۱۲
	۱۳۹۸	۲	۳	۱۲
	۱۳۹۹	۲	۴	۱۲
	۱۴۰۰	۳	۵	۱۲
	حجم کل عملیات	۱۵	۱۵	۶۰
	جمع منابع مورد نیاز	۱۶۰۲۴	۲۲۱۰۳	۱,۱۰۵,۱
	۱۳۹۶	۰۰	۰۰	۰۰
	۱۳۹۷	۰۰	۰۰	۰۰
	۱۳۹۸	۰۰	۰۰	۰۰
	۱۳۹۹	۰۰	۰۰	۰۰
	۱۴۰۰	۰۰	۰۰	۰۰
	جمع اعتبارات ملی	۰۰	۰۰	۰۰
	جمع اعتبارات ملی مورد نیاز	۲۹۰۰	۴۰۰۰	۲۰۰۰
	۱۳۹۶	۲۱۰۰	۴۲۰۰	۲۱۰۰
	۱۳۹۷	۳۱۹۷	۴۴۱۰	۲۲۰۵
	۱۳۹۸	۳۳۵۷	۴۶۳۱	۲۳۱۵
	۱۳۹۹	۳۵۲۵	۴۸۶۲	۲۴۳۱
	۱۴۰۰	۱,۱۰۵,۱	۲,۲۱۰,۳	۱,۱۰۵,۱
	جمع اعتبارات استانی مورد نیاز	۱,۱۰۵,۱	۲,۲۱۰,۳	۱,۱۰۵,۱
	درآمد اختصاصی	۰۰	۰۰	۰۰
	ظرفیت خیرین ماده ۱۰ و ۱۸ قانون الصاق ۲	۰۰	۰۰	۰۰
	تسهیلات بانکی	۰۰	۰۰	۰۰
	خرید خدمت بخش خصوصی	۰۰	۰۰	۰۰
	سرمایه گذاری بخش غیر دولتی	۰۰	۰۰	۰۰
	ارزش افزوده	۰۰	۰۰	۰۰
	۱۳۹۶	۰۰	۰۰	۰۰
	۱۳۹۷	۰۰	۰۰	۰۰
	۱۳۹۸	۰۰	۰۰	۰۰
	۱۳۹۹	۰۰	۰۰	۰۰
	۱۴۰۰	۰۰	۰۰	۰۰
	جمع منابع داخلی مورد نیاز	۰۰	۰۰	۰۰
	منابع مالی داخلی	۰۰	۰۰	۰۰

ردیف	فصل	کد فصل	پرنامه	کد برنامه	هدف/عملیات	واحد اندازه گیری
۴۹	فرهنگ و هنر	۱۷۰۳۰۰۰۰۰۰۱	ساماندهی امور جوانان	۱۷۰۳۰۱۳۰۰۰۰	برگزاری نشست‌های علمی با حضور متخصصان علوم دینی و فرهنگی	تعداد نشست
۵۰	فرهنگ و هنر	۱۷۰۳۰۰۰۰۰۰۱	ساماندهی امور جوانان	۱۷۰۳۰۱۳۰۰۰۰	برگزاری جشنواره تجلیل از برترین‌های حوزه‌های فرهنگی و مذهبی	تعداد جشنواره
۵۱	فرهنگ و هنر	۱۷۰۳۰۰۰۰۰۰۱	ساماندهی امور جوانان	۱۷۰۳۰۱۳۰۰۰۰	برگزاری مراسم و آیین انس با قرآن کریم	تعداد مراسم
۵۲	فرهنگ و هنر	۱۷۰۳۰۰۰۰۰۰۱	ساماندهی امور جوانان	۱۷۰۳۰۱۳۰۰۰۰	برگزاری مسابقات قرآنی (دوره)	تعداد مسابقه دوره
					حجم کل عملیات	
					جمع منابع مورد نیاز	
					۱۳۹۶	۰۰
					۱۳۹۷	۰۰
					۱۳۹۸	۰۰
					۱۳۹۹	۰۰
					۱۴۰۰	۰۰
					حجم کل عملیات	۲۰
					جمع منابع مورد نیاز	۲۷۶۳
					۱۳۹۶	۰۰
					۱۳۹۷	۰۰
					۱۳۹۸	۰۰
					۱۳۹۹	۰۰
					۱۴۰۰	۰۰
					جمع اعتبارات ملی مورد نیاز	۰۰
					۱۳۹۶	۵۰۰
					۱۳۹۷	۵۳۵
					۱۳۹۸	۵۵۱
					۱۳۹۹	۵۷۹
					۱۴۰۰	۶۰۸
					جمع اعتبارات استانی مورد نیاز	۲۷۶۳
					درآمد اختصاصی	۰۰
					ظرفیت خیرین ماده ۱۰ و ۱۸ قانون الصاق ۲	۰۰
					تسهیلات بانکی	۰۰
					خرید خدمت بخش خصوصی	۰۰
					سرمایه گذاری بخش غیر دولتی	۰۰
					ارزش افزوده	۰۰
					۱۳۹۶	۰۰
					۱۳۹۷	۰۰
					۱۳۹۸	۰۰
					۱۳۹۹	۰۰
					۱۴۰۰	۰۰
					جمع منابع داخلی مورد نیاز	۰۰

ردیف	فصل	فصل	کد فصل	برنامه	کد برنامه	هدف/ عملیات	واحد اندازه گیری	حجم کل عملیات	اعتبارات ملی	اعتبارات استانی	منابع مالی داخلی
۶۳	فرهنگ و هنر	فرهنگ و هنر	۱۷۰۳۰۰۰۰۰۰۰۱	ساماندهی امور جوانان	۱۷۰۳۰۳۰۰۰۰۰۰	برگزاری همایش و جشنواره‌های فرهنگی	تعداد همایش	۷	۷۰۰۰	۱۳۹۶	۷
۶۴	فرهنگ و هنر	فرهنگ و هنر	۱۷۰۳۰۰۰۰۰۰۰۱	ساماندهی امور جوانان	۱۷۰۳۰۳۰۰۰۰۰۰	برگزاری دوره‌های آموزشی قبل، حین و پس از ازدواج (ویژه جوانان و زوجین)	تعداد دوره	۱	۲۸۰۰	۱۳۹۶	۱
۶۵	فرهنگ و هنر	فرهنگ و هنر	۱۷۰۳۰۰۰۰۰۰۰۱	ساماندهی امور جوانان	۱۷۰۳۰۳۰۰۰۰۰۰	برگزاری دوره‌های آموزشی (ویژه والدین)	تعداد دوره	۱	۵۵۳	۱۳۹۸	۱
۶۶	فرهنگ و هنر	فرهنگ و هنر	۱۷۰۳۰۰۰۰۰۰۰۱	ساماندهی امور جوانان	۱۷۰۳۰۳۰۰۰۰۰۰	راه‌اندازی مراکز مشاوره ازدواج و خانواده	تعداد مرکز	۲	۱۰	۱۳۹۸	۲
۶۷	فرهنگ و هنر	فرهنگ و هنر	۱۷۰۳۰۰۰۰۰۰۰۱	ساماندهی امور جوانان	۱۷۰۳۰۳۰۰۰۰۰۰	برگزاری نشست تخصصی در حوزه ازدواج و خانواده	تعداد نشست	۲	۲۷۶۳	۱۳۹۸	۲
						جمع کل عملیات		۳۷	۸۰۱۲۲	۱۳۹۸	۳۷
						جمع منابع مورد نیاز		۷۰۰۰	۲۸۰۰	۱۳۹۶	۷۰۰۰
								۷۳۵۰	۲۹۴۰	۱۳۹۷	۷۳۵۰
								۷۷۱۸	۳۰۸۷	۱۳۹۸	۷۷۱۸
								۸۱۰۳	۳۲۴۱	۱۳۹۹	۸۱۰۳
								۸۵۰۹	۳۴۰۳	۱۴۰۰	۸۵۰۹
						جمع اعتبارات ملی مورد نیاز		۳۸۶۷۹	۱۵۴۷۲	۱۳۹۶	۳۸۶۷۹
								۷۵۰۰	۳۰۰	۱۳۹۶	۷۵۰۰
								۷۸۷۵	۳۱۵	۱۳۹۷	۷۸۷۵
								۸۲۶۹	۳۳۱	۱۳۹۸	۸۲۶۹
								۸۶۸۲	۳۴۷	۱۳۹۹	۸۶۸۲
								۹۱۱۶	۳۶۵	۱۴۰۰	۹۱۱۶
						جمع اعتبارات استانی مورد نیاز		۴۱۴۴۲	۱۶۵۸	۱۳۹۶	۴۱۴۴۲
						درآمد اختصاصی		۰	۰	۱۴۰۰	۰
						ظرفیت خیرین ماده ۱۰ و ۱۸ قانون الصاق ۲		۰	۰	۱۴۰۰	۰
						تسهیلات بانکی		۰	۰	۱۴۰۰	۰
						خرید خدمت بخش خصوصی		۰	۰	۱۴۰۰	۰
						سرمایه گذاری بخش غیر دولتی		۰	۰	۱۴۰۰	۰
						ارزش افزوده		۰	۰	۱۴۰۰	۰
								۰	۰	۱۳۹۶	۰
								۰	۰	۱۳۹۷	۰
								۰	۰	۱۳۹۸	۰
								۰	۰	۱۳۹۹	۰
								۰	۰	۱۴۰۰	۰
						جمع منابع داخلی مورد نیاز		۰	۰	۱۴۰۰	۰



بخش کار و رفاه اجتماعی

۲-۴- بخش بهزیستی

۲-۴-۱- مقدمه

رفاه و تأمین اجتماعی یکی از اساسی‌ترین پیش نیازهای توسعه در جوامع مختلف است که به همین دلیل همواره سرلوحه‌ی کار برنامه‌ریزان و تصمیم‌گیران دولت‌ها قرار داشته و برآن‌هاست که این وظیفه‌ی مهم و بنیادی را با مشارکت مردم به انجام رسانند. تأمین اجتماعی از دو کلمه‌ی تأمین و اجتماعی تشکیل شده است که منظور از تأمین، ایجاد امنیت خاطر در مقابل خطرهای و ریسک‌های مورد نظر است و کلمه‌ی اجتماعی رابطه‌ی این خطرهای را با جامعه بیان می‌کند. برخی از این خطرهای شخصی است؛ مانند بیماری، حوادث، معلولیت، از کارافتادگی، کهولت و مرگ و میر. برخی دیگر هم فراگیر بوده و کل جامعه را در بر می‌گیرد؛ مثل خشکسالی، آفات محصولات، حوادث طبیعی و مانند این‌ها. تأمین اجتماعی در واقع به دنبال راهکارهایی است که این خطرهای را برای افراد جامعه قابل تحمل نماید.

هدف از برنامه‌ریزی در این حوزه تدوین برنامه‌ها و راهکارهایی است که منجر به تحقق عدالت اجتماعی، تأمین امنیت اجتماعی، اقتصادی، سیاسی و فرهنگی، تأمین سطح مناسب معاش برای خانوارها، ایجاد انگیزه‌ی خدمت به هم‌نوع و به کارگیری ابزارهای بیمه‌ای و حمایتی در اجتماع گردد.

سازمان بهزیستی کشور به عنوان یکی از متولیان اصلی سازمانی است تخصصی که ارائه خدمات پیشگیری، اجتماعی و توانبخشی با رویکرد بهره‌مندی مشارکت عمومی و توانمندسازی با توجه ویژه به کودکان، زنان، معلولین و سالمندان، به عنوان متولی سلامت اجتماعی نقشی مؤثر در ارتقاء سلامت، کیفیت زندگی و رفاه اجتماعی آحاد جامعه ایفا می‌کند.

۲-۴-۲- وضع موجود شهرستان دماوند در حوزه بهزیستی و توانبخشی

جدول ۲-۹- تعداد مراکز (دولتی و غیر دولتی) تحت پوشش معاونت اجتماعی اداره کل بهزیستی و افراد خدمت‌گیرنده

کودکان مهدهای کودک		آسیب‌های اجتماعی		کودکان بی‌سرپرست		شرح
تعداد کودکان	تعداد مهد کودک	تعداد افراد	تعداد مراکز	تعداد افراد	تعداد مراکز	
۴۳۲۲۵	۷۸۵	۱۱۴۲	۵۷	۱۵۲۸	۷۲	استان
۴۹۶	۱۱	۱	۱	۹۰	۳	شهرستان دماوند
۱.۱	۱.۴	۰.۰۸	۱.۷	۵.۹	۴.۲	سهم شهرستان از کشور (درصد)

از مجموع ۷۲ مرکز نگهداری کودکان بی‌سرپرست در استان تهران تعداد ۳ مرکز در شهرستان دماوند مستقر می‌باشند که مجموعاً به ۴.۲ درصد از کودکان بی‌سرپرست استان ارایه خدمت می‌نمایند. در مورد افراد تحت پوشش آسیب‌های اجتماعی سهم شهرستان حدوداً کمتر از یک درصد می‌باشد.

جدول ۱۰-۲ افراد خدمت گیرنده از مراکز (دولتی و غیر دولتی) تحت پوشش معاونت توانبخشی اداره کل بهزیستی

شنوایی سنجی		کاردرمانی		گفتار درمانی		نگهداری از معلولین		شرح
تعداد افراد	تعداد مراکز	تعداد افراد	تعداد مراکز	تعداد افراد	تعداد مراکز	تعداد افراد	تعداد مراکز	
۰	۰	۰	۰	۱۵۸	۱	۲۰۶	۳	شهرستان دماوند
۷۹۸	۶	۹۷۴	۲	۱۲۱۱	۵	۷۳۳۰	۶۴	استان
۰	۰	۰	۰	۱۳	۲۰	۲۸	۴۷	سهم شهرستان از استان (درصد)

در مراکز دولتی و غیر دولتی تحت پوشش معاونت توانبخشی اداره کل بهزیستی استان تهران بالاترین سهم به معلولین خدمت گیرنده از این مراکز تعلق دارد. بطوریکه از مجموع معلولین تحت پوشش این مراکز سهم شهرستان دماوند در حدود ۳ درصد می باشد.

جدول ۱۱-۲ شناسنامه شهرستانی

حوزه توانبخشی		
تعداد پرونده های توانبخشی		تعداد خانوارهای مستمری بگیر توانبخشی
شهرستان: ۱۳۰۰		شهرستان: ۷۹۴
تعداد معلولین تحت پوشش		
صوت و گفتار: ۲۳	بینایی: ۱۵۲	شنوایی: ۱۷۱
جسمی حرکتی: ۵۰۵	ذهنی: ۳۰۸	روانی: ۱۴۱
تعداد افراد ضایعه نخاعی تحت پوشش		شهرستان: ۲۹
تعداد سالمندان تحت پوشش		شهرستان: ۵۹
تعداد دانشجویان معلول تحت پوشش		شهرستان: ۲۳
تعداد مراکز نگهداری معلولین		
جسمی حرکتی		روانی
شهرستان:		شهرستان:
تعداد مراکز نگهداری سالمندان		شهرستان: ۱
تعداد مراکز روزانه توانبخشی		
شهرستان: ۱		
حوزه اجتماعی		
تعداد پرونده های اجتماعی		تعداد خانوارهای مستمری بگیر اجتماعی
شهرستان: ۱۰۱۴		شهرستان: ۵۲۱
تعداد مهد		
شهرستان		غیردولتی: ۱۱
تعداد دانشجویان تحت پوشش		دولتی: ۰
		شهرستان: ۴۸
حوزه پیشگیری		
تعداد معتادین تحت پوشش		تعداد مراکز اعتیاد
شهرستان: ۱۳۷۰		شهرستان: ۹
اقامتی: ۱۲۰۰	سرپایی: ۱۷۰	سرپایی: ۲
		اقامتی: ۷

مأخذ: اداره کل بهزیستی و توانبخشی استان تهران

۲-۴-۳- تعیین اهداف کلی بخش بهزیستی در شهرستان دماوند

- توانمندسازی جامعه تحت پوشش (خروج از چرخه حمایت مستقیم افراد قابل بازتوان)
- کنترل رشد آسیب‌های اجتماعی
- کنترل رشد بروز معلولیت
- میزان نفوذ خدمات حمایتی
- میزان نفوذ خدمات توانبخشی
- میزان خدمات حمایتی سالمندان

۲-۴-۴- راهبردهای دستیابی به اهداف کلی بهزیستی

- توسعه توانمندسازی و گسترش کیفیت زندگی جامعه هدف و حمایت از اقشار آسیب‌پذیر
- ظرفیت‌سازی و شبکه‌سازی تشکل‌ها و سازمان‌های مردم‌نهاد
- تغییر روش‌های حمایتی مستقیم به رویکردهای بیمه‌ای
- تشخیص و مداخله به هنگام در امور فردی و خانوادگی
- توسعه سامانه رصد و دیدبان آسیب‌های اجتماعی
- اعتمادسازی و گسترش همکاری با سازمان‌ها و نهادهای مردم‌نهاد
- توسعه خدمات فرا موسسه‌ای و توانمندسازی سالمندان
- توسعه خدمات غربالگری تشخیص و مداخله به هنگام
- توسعه خدمات فرا موسسه‌ای و توسعه خدمات سیاری
- برون‌سپاری خدمات قابل واگذاری در حوزه حمایتی و توانبخشی
- کمک به تقویت ظرفیت جوامع محلی در راستای فعالیت‌های خیریه و داوطلب

۲-۴-۵- سیاست‌های راهبردی بهزیستی

- گسترش برنامه‌های اشتغال‌زایی و خودکفایی
- تقویت برنامه‌های اشتغال معلولین
- گسترش برنامه‌های اجتماع‌محور (گروه‌های همیار، خودیار و..)
- توسعه بیمه‌های اجتماعی جامعه تحت پوشش
- توسعه خدمات فوریت‌های اجتماعی
- ایجاد سامانه رصد و دیدبان آسیب‌های اجتماعی
- توسعه تعاملات بین‌بخشی در راستای کنترل رشد آسیب‌های اجتماعی
- گسترش برنامه‌های خدمات خانواده محور سالمندی و پیشگیری از آسیب‌های دوره سالمندی
- پیشگیری از ایجاد معلولیت و توسعه طرح‌های غربالگری
- تقویت برنامه توانبخشی مبتنی بر خانواده
- ظرفیت‌سازی و شبکه‌سازی تشکل‌ها و سازمان‌های مردم‌نهاد

۲-۴-۶- اهداف کمی و منابع مالی مورد نیاز بخش بهزیستی شهرستان دماوند طی برنامه ششم

ردیف	فصل	کد فصل	برنامه	کد برنامه	هدف/ عملیات	واحد اندازه گیری	حجم کل عملیات				
							جمع اعتبارات ملی	اعتبارات استانی	اعتبارات استانی مورد نیاز	جمع اعتبارات ملی مورد نیاز	منابع مالی داخلی
۱	حمایتی	۱۹۰۳۰۰۰۰۰۰۰	ارائه خدمات حمایتی به نیازمندان	۱۹۰۳۰۰۰۰۰۰۰	اشتغال افراد تحت پوشش	تفر	۴۵	۲,۱۱۷,۶	۲,۱۱۷,۶	۱۳,۳۳۵,۳	۱۳,۳۳۵,۳
						تفر	۵۱	۲,۳۸۲,۴	۲,۳۸۲,۴	۱۳,۳۳۵,۳	۱۳,۳۳۵,۳
						تفر	۵۶	۲,۶۴۷,۱	۲,۶۴۷,۱	۱۳,۳۳۵,۳	۱۳,۳۳۵,۳
						تفر	۶۱	۲,۹۱۱,۸	۲,۹۱۱,۸	۱۳,۳۳۵,۳	۱۳,۳۳۵,۳
						تفر	۶۶	۳,۱۷۶,۵	۳,۱۷۶,۵	۱۳,۳۳۵,۳	۱۳,۳۳۵,۳
۲	حمایتی	۱۹۰۳۰۰۰۰۰۰۰	ارائه خدمات حمایتی به نیازمندان	۱۹۰۳۰۰۰۰۰۰۰	ایجاد مسکن برای نیازمندان	تفر	۵	۱,۱۳۰,۴	۱,۱۳۰,۴	۶,۹۱۳,۶	۶,۹۱۳,۶
						تفر	۶	۱,۲۶۳,۳	۱,۲۶۳,۳	۶,۹۱۳,۶	۶,۹۱۳,۶
						تفر	۷	۱,۵۰۴,۰	۱,۵۰۴,۰	۶,۹۱۳,۶	۶,۹۱۳,۶
						تفر	۸	۱,۶۵۹,۶	۱,۶۵۹,۶	۶,۹۱۳,۶	۶,۹۱۳,۶
						تفر	۹	۱,۹۱۱,۸	۱,۹۱۱,۸	۶,۹۱۳,۶	۶,۹۱۳,۶
۳	حمایتی	۱۹۰۳۰۰۰۰۰۰۰	ارائه خدمات حمایتی به نیازمندان	۱۹۰۳۰۰۰۰۰۰۰	بیمه اجتماعی افراد تحت پوشش	تفر	۴۷۷	۹۰۷,۰۴۷	۹۰۷,۰۴۷	۷۲۸,۳۰۵,۴	۷۲۸,۳۰۵,۴
						تفر	۴۷۸	۱,۰۸,۸۴۵,۶	۱,۰۸,۸۴۵,۶	۷۲۸,۳۰۵,۴	۷۲۸,۳۰۵,۴
						تفر	۴۷۸	۱,۴۵,۱۲۷,۵	۱,۴۵,۱۲۷,۵	۷۲۸,۳۰۵,۴	۷۲۸,۳۰۵,۴
						تفر	۴۷۸	۱,۷۳,۹۳۹,۶	۱,۷۳,۹۳۹,۶	۷۲۸,۳۰۵,۴	۷۲۸,۳۰۵,۴
						تفر	۴۷۸	۲,۰۹,۶۸۷,۹	۲,۰۹,۶۸۷,۹	۷۲۸,۳۰۵,۴	۷۲۸,۳۰۵,۴
۴	حمایتی	۱۹۰۳۰۰۰۰۰۰۰	ارائه خدمات حمایتی به نیازمندان	۱۹۰۳۰۰۰۰۰۰۰	افزایش حمایت از معتمدان	تفر	۲,۳۱۲	۳,۴۳۱,۶	۳,۴۳۱,۶	۱۸,۰۷۲,۱	۱۸,۰۷۲,۱
						تفر	۲,۳۵۵	۳,۵۵۸,۵	۳,۵۵۸,۵	۱۸,۰۷۲,۱	۱۸,۰۷۲,۱
						تفر	۲,۳۸۲	۳,۶۶۳,۲	۳,۶۶۳,۲	۱۸,۰۷۲,۱	۱۸,۰۷۲,۱
						تفر	۲,۴۰۵	۳,۷۶۷,۹	۳,۷۶۷,۹	۱۸,۰۷۲,۱	۱۸,۰۷۲,۱
						تفر	۲,۴۲۹	۳,۸۷۲,۱	۳,۸۷۲,۱	۱۸,۰۷۲,۱	۱۸,۰۷۲,۱
۵	حمایتی	۱۹۰۳۰۰۰۰۰۰۰	ارائه خدمات حمایتی به نیازمندان	۱۹۰۳۰۰۰۰۰۰۰	غربالگری بنیایی کودکان	تفر	۴,۳۸۳	۸۷,۰	۸۷,۰	۴۳۵,۰	۴۳۵,۰
						تفر	۴,۴۶۵	۸۷,۰	۸۷,۰	۴۳۵,۰	۴۳۵,۰
						تفر	۴,۵۱۵	۸۷,۰	۸۷,۰	۴۳۵,۰	۴۳۵,۰
						تفر	۴,۵۶۰	۸۷,۰	۸۷,۰	۴۳۵,۰	۴۳۵,۰
						تفر	۴,۶۰۴	۸۷,۰	۸۷,۰	۴۳۵,۰	۴۳۵,۰

ردیف	فصل	کد فصل	برنامه	کد برنامه	هدف/ عملیات	واحد اندازه گیری	حجم کل عملیات		اعتبارات ملی	اعتبارات استانی	منابع مالی داخلی		
							حجم کل عملیات	جمع منابع مورد نیاز			جمع اعتبارات استانی مورد نیاز	جمع منابع داخلی مورد نیاز	
۶	حمایتی	۱۹۰۳۰۰۰۰۰۰	ارائه خدمات حمایتی به نیازمندان	۱۹۰۳۰۰۱۹۰۰۰	غربالگرمی شنوایی	تفر	۱۳۹۶	۱۳۷۳	۱۳۹۶	۱۳۹۶	۷۹۸.۳	۷۹۸.۳	
							۱۳۹۷	۱۳۹۹	۱۳۹۷	۱۳۹۷	۱۵۲.۷	۱۵۲.۷	
							۱۳۹۸	۱۴۱۴	۱۳۹۸	۱۳۹۸	۱۵۹.۳	۱۵۹.۳	
							۱۳۹۹	۱۴۲۸	۱۳۹۹	۱۳۹۹	۱۶۹.۴	۱۶۹.۴	
							۱۴۰۰	۱۴۴۲	۱۴۰۰	۱۴۰۰	۱۸۴.۳	۱۸۴.۳	
							جمع کل عملیات	۷۰.۵۷	۷۰.۵۷	جمع کل عملیات	جمع کل عملیات	۷۹۸.۳	۷۹۸.۳
							جمع منابع مورد نیاز	۷۹۸.۳	جمع منابع مورد نیاز	جمع منابع مورد نیاز	جمع منابع مورد نیاز	۷۹۸.۳	۷۹۸.۳
							۱۳۹۶	۱۳۲۸	۱۳۹۶	۱۳۹۶	۰.۰۰	۰.۰۰	
							۱۳۹۷	۱۳۲۸	۱۳۹۷	۱۳۹۷	۰.۰۰	۰.۰۰	
							۱۳۹۸	۱۳۲۸	۱۳۹۸	۱۳۹۸	۰.۰۰	۰.۰۰	
۱۳۹۹	۱۳۲۸	۱۳۹۹	۱۳۹۹	۰.۰۰	۰.۰۰								
۱۴۰۰	۱۳۲۸	۱۴۰۰	۱۴۰۰	۰.۰۰	۰.۰۰								
جمع اعتبارات استانی مورد نیاز	۱۳۶۱۹.۳	جمع اعتبارات استانی مورد نیاز	جمع اعتبارات استانی مورد نیاز	جمع اعتبارات استانی مورد نیاز	۱۳۶۱۹.۳	۱۳۶۱۹.۳							
۶	حمایتی	۱۹۰۳۰۰۰۰۰۰	ارائه خدمات حمایتی به نیازمندان	۱۹۰۳۰۰۱۹۰۰۰	افزایش کودکان تحت پوشش تغذیه	تفر	۵۰	۵۰	۱۳۹۶	۱۳۹۶	۰.۰۰	۰.۰۰	
۷	حمایتی	۱۹۰۳۰۰۰۰۰۰	ارائه خدمات حمایتی به نیازمندان	۱۹۰۳۰۰۱۹۰۰۰	افزایش کودکان تحت پوشش تغذیه	تفر	۵۱	۵۱	۱۳۹۷	۱۳۹۷	۰.۰۰	۰.۰۰	
۸	حمایتی	۱۹۰۳۰۰۰۰۰۰	ارائه خدمات حمایتی به نیازمندان	۱۹۰۳۰۰۱۹۰۰۰	افزایش حمایت از کودکان بی سرپرست	تفر	۲۲۸	۲۳۲	۱۳۹۸	۱۳۹۸	۰.۰۰	۰.۰۰	
۹	توانبخشی	۱۹۰۴۰۰۰۰۰۰	ارائه خدمات توانبخشی به معلولین	۱۹۰۴۰۰۰۳۰۰۰	افزایش خانوارهای مستمری بگیر	تفر	۵۴۰	۵۵۰	۱۳۹۹	۱۳۹۹	۰.۰۰	۰.۰۰	
۱۰	توانبخشی	۱۹۰۴۰۰۰۰۰۰	ارائه خدمات توانبخشی به معلولین	۱۹۰۴۰۰۰۳۰۰۰	پرداخت شهریه دانشجویان	تفر	۳۸۹	۳۹۶	۱۴۰۰	۱۴۰۰	۰.۰۰	۰.۰۰	

ردیف	فصل	کد فصل	برنامه	کد برنامه	هدف/ عملیات	واحد اندازه گیری	حجم کل عملیات		اعتبارات ملی	اعتبارات استانی	منابع مالی داخلی	
							جمع کل عملیات	جمع منابع مورد نیاز			جمع اعتبارات استانی مورد نیاز	جمع منابع داخلی مورد نیاز
۱۱	توانبخشی	۱۹۰۴۰۰۰۰۰۰	ارائه خدمات توانبخشی به معلولین	۱۹۰۴۰۰۳۰۰۰	افزایش توانبخشی مبتنی بر جامعه روستایی	نفر	۴۷۶	۸,۳۷۴,۹	۱,۷۵۴,۱	۱,۸۸۸,۸	۸,۳۷۴,۹	۰
							۵۰۷	۷,۷۴۶,۴	۹,۴۴۴,۰	۷,۷۴۶,۴	۰	
							۵۳۸	۸,۳۱۳,۸	۷۷۴,۹	۸,۳۱۳,۸	۰	
							۵۷۰	۸,۷۷۰,۵	۷۱۳,۴	۸,۷۷۰,۵	۰	
							۵۹۶	۹,۴۴۴,۰	۷۷۴,۹	۹,۴۴۴,۰	۰	
							۶۰۰	۱۰,۱۶۸	۷۷۴,۹	۱۰,۱۶۸	۰	
							۶۰۰	۱۰,۱۶۸	۷۷۴,۹	۱۰,۱۶۸	۰	
۱۲	توانبخشی	۱۹۰۴۰۰۰۰۰۰	ارائه خدمات توانبخشی به معلولین	۱۹۰۴۰۰۳۰۰۰	افزایش توانبخشی مبتنی بر جامعه شهری	نفر	۱۰۰	۴۱,۸۷۴,۷	۷,۷۴۶,۴	۷,۷۴۶,۴	۴۱,۸۷۴,۷	۰
							۱۰۰	۷,۷۴۶,۴	۷,۷۴۶,۴	۷,۷۴۶,۴	۰	
							۱۰۰	۸,۳۱۳,۸	۷,۷۴۶,۴	۸,۳۱۳,۸	۰	
							۱۰۰	۸,۷۷۰,۵	۷,۷۴۶,۴	۸,۷۷۰,۵	۰	
							۲۰۰	۹,۴۴۴,۰	۷,۷۴۶,۴	۹,۴۴۴,۰	۰	
							۲۰۰	۱۰,۱۶۸	۷,۷۴۶,۴	۱۰,۱۶۸	۰	
							۲۰۰	۱۰,۱۶۸	۷,۷۴۶,۴	۱۰,۱۶۸	۰	
۱۳	توانبخشی	۱۹۰۴۰۰۰۰۰۰	ارائه خدمات توانبخشی به معلولین	۱۹۰۴۰۰۳۰۰۰	افزایش تامین وسایل توانبخشی	نفر	۱۵۰	۳,۲۵۹,۵	۷۷۴,۹	۳,۲۵۹,۵	۳,۲۵۹,۵	۰
							۱۷۵	۵,۲۸,۹	۷۷۴,۹	۵,۲۸,۹	۰	
							۲۳۸	۵,۲۸,۹	۷۷۴,۹	۵,۲۸,۹	۰	
							۲۷۵	۵,۲۸,۹	۷۷۴,۹	۵,۲۸,۹	۰	
							۳۳۰	۵,۲۸,۹	۷۷۴,۹	۵,۲۸,۹	۰	
							۱,۱۶۸	۱۰,۱۶۸	۷۷۴,۹	۱۰,۱۶۸	۰	
							۱,۱۶۸	۱۰,۱۶۸	۷۷۴,۹	۱۰,۱۶۸	۰	
جمع کل							۱۴۷۲۱۲۵	۲۰۰,۳۸۶	۲۹۹۳۵۶	۲۹۹۳۵۶	۱۴۷۲۱۲۵	۰

۵-۲- بنیاد شهید و امور ایثارگران

۵-۲-۱- مقدمه

بر اساس ماده سوم اساس نامه بنیاد شهید و امور ایثارگران مهمترین مأموریت‌های این نهاد مقدس عبارتند از: احیاء، حفظ و ترویج فرهنگ ایثار و شهادت در جامعه، زنده نگه داشتن یاد و نام شهیدان انقلاب اسلامی و حفظ آثار آنها، تجلیل و تکریم، صیانت از خانواده‌های معظم شاهد و ایثارگر و تلاش برای رشد و اعتلای مادی و معنوی خانواده‌های معظم شاهد و ایثارگر

۵-۲-۲- وضع موجود شهرستان دماوند در حوزه بنیاد شهید و امور ایثارگران

جدول ۱۲-۲ آمار ایثارگران (شهید، جانبازان و آزادگان)

منطقه	شهید	مدافع حرم	درصد	جانباز	درصد	آزاده	درصد	مهمان	جمع
کشور	۲۲۵۸۵۱	۱۹۰۸	۱۰۰	۵۷۶۰۵۱	۱۰۰	۴۳۲۱۹	۱۰۰		۸۴۷۰۲۹
اداره کل	۸۰۰۱	۳۹۵	۴	۲۰۵۴۰	۴	۱۳۷۷	۳	۷۵۸۸	۳۷۹۰۱
دماوند	۲۴۷	۴۱	۳.۴	۷۰۱	۳.۴	۵۸	۴.۲	۶۵۷	۱۷۰۴

مأخذ: اداره کل بنیاد شهید و امور ایثارگران شهرستان‌های استان تهران

از مجموع ۸۳۹۶ شهید استان تهران، ۲۸۸ نفر معادل ۳.۴ درصد از جمعیت شهدای استان در شهرستان دماوند می‌باشند. همچنین نزدیک به ۳.۴ درصد از جانبازان گرانقدر استان نیز در این شهرستان ساکن می‌باشند. با توجه به آمار ایثارگران و جانبازان در شهرستان دماوند، نزدیک به ۳.۸ درصد از حقوق ماهیانه ایثارگران در استان به این شهرستان تعلق می‌گیرد.

جدول ۱۳-۲ آمار حقوق ماهیانه (میلیون ریال)

منطقه	خانواده شهدا		جمع تعداد	جانبازان		جمع مبلغ ماهیانه	جمع مبلغ سالیانه	درصد
	تعداد	مبلغ		تعداد	مبلغ			
اداره کل	۶۲۶۱	۱۳۳۴۱۴	۵۴۵۷	۹۷۷۷۲	۱۱۷۱۸	۲۳۱۱۸۶	۲۷۷۴۲۳۲	۱۰۰
دماوند	۲۱۸	۴۷۲۶	۲۱۹	۴۱۶۶	۴۳۷	۸۸۹۲	۱۰۶۷۰۴	۳.۸

جدول ۱۴-۲ آمار تسهیلات بانکی (میلیون ریال)

نوع وام	اداره کل	درصد	دماوند	درصد	پرداخت شده	مبلغ وام
جعاله	۵۰۰۰۰	۱۰۰	۲۰۰	۱۰۰	۲۰۰۰	۱۰۰
خودرو						۱۵۰
کالا						۸۰
قرض الحسنه	۳۰۰۰	۱۰۰	۳۵۰	۱۰۰	۳۵۰	۳۰

جدول ۲-۱۵ آمار وام مسکن (میلیون ریال)

منطقه	تعداد سهمیه	درصد	جذب شده	باقی معرفی شده	مبلغ وام
اداره کل	۲۱۵۸	۱۰۰	۶۰۱	۱۵۵۷	۶۰۰ - ۸۰۰
دماوند	۶۸	۳.۲	۲۹	۳۹	۶۰۰

جدول ۲-۱۶ آمار گلزارها (میلیون ریال)

منطقه	تعداد مزار	درصد	تعداد گلزارها	درصد	توضیحات
اداره کل	۳۸۷۲	۱۰۰	۲۶۱	۱۰۰	تمامی گلزارها ساماندهی اولیه شده است فقط نیاز به مرمت دارد فقط گلزار محله درویش ساماندهی نشده برآورد هزینه ۵۵۰ میلیون تومان
دماوند	۳۱۳	۸.۱	۵۴	۲۰.۷	

جدول ۲-۱۷ بهداشت و درمان (میلیون ریال)

نوع خدمات	اداره کل	دماوند	درصد	سرانه هر نفر	جمع ماهیانه	جمع سالیانه	جمع کل
تعداد دفترچه‌های خدمات درمانی	۲۲۵۹۸	۸۵۲	۳.۸	۷ درصد حقوق سرپرست خانوار	۲۶۲۴	۳۱۴۸۸	۷۴۰۸۸
تعداد بیمه تکمیلی	۵۵۱۲۳	۱۹۵۰	۳.۵	۹۸۷۸۲۰ ریال	۱۹۲۶	۲۳۱۱۲	
تعداد حق پرستاری	۲۶۰۹	۱۰۷	۱.۹	متغیر از ۶۵۱۰۰۰ تا ۱۸۶۰۰۰۰۰ ریال	۱۶۲۴	۱۹۴۸۸	

جدول ۲-۱۸ آمار دانشجویان (میلیون ریال)

منطقه	تعداد	درصد	پرداخت شهریه
اداره کل	۴۴۴۰	۱۰۰	۱۵۹۰۶۸
دماوند	۴۴۰	۹.۹	۲۴۹۴۶

۲-۵-۳- تعیین اهداف کلی بخش بنیاد شهید و امور ایثارگران در شهرستان دماوند

- حفظ و ارتقای جایگاه و منزلت اجتماعی، عزتمندی، خودباوری و هویت جامعه ایثارگری
- ارتقاء سطح علمی، آموزشی و توانمندی ایثارگران و خانواده آنان
- اعتلای معرفت دینی، تعمیق ارزش‌ها، باورها و ترویج فرهنگ ایثار، جهاد و شهادت در جامعه
- حفظ و ارتقاء سطح معیشت و کیفیت زندگی جامعه ایثارگری به منظور برخورداری از سطح مطلوب زندگی با حفظ کرامت، عزتمندی و خود اتکایی آنان

۲-۵-۴- راهبردهای دستیابی به اهداف کلی بنیاد شهید و امور ایثارگران

- توسعه حمایت‌های حقوقی و قضایی از ایثارگران
- استفاده از ظرفیت‌های جامعه و دستگاه‌های اجرایی در ایجاد فرصت‌های برابر برای ایثارگران
- تشکیل سامانه عملکرد دستگاه‌های اجرایی
- توسعه حمایت‌های توانمندسازی و مهارت آموزی در جهت خوداتکایی معیشتی ایثارگران
- توسعه حمایت‌های معیشتی برای ایثارگران غیربرخوردار، محروم و معسر
- توسعه حمایت‌های کمک به تامین مسکن ایثارگران
- آموزش و توانمندسازی جامعه ایثارگری در حوزه اشتغال و حمایت از کارآفرینان شاهد و ایثارگر
- اهتمام ویژه به امور تحصیلی و فرصت‌های آموزشی، تربیتی و فرهنگی جامعه ایثارگری
- ارتقای مهارت‌های اجتماعی ایثارگران
- توسعه وتقویت روحیه نشاط و شادابی و توسعه ورزش همگانی و تربیت بدنی سلامت محور در جامعه ایثارگری

۲-۵-۵- سیاست‌های راهبردی بنیاد شهید و امور ایثارگران

- سیاستگذاری در راستای حمایت از تشکلهای سازمان‌های مردم نهاد
- فعال نمودن شورای عالی ترویج فرهنگ ایثار و شهادت
- سیاستگذاری افزایش آثار فاخر فرهنگی، هنری، ادبی در مقوله فرهنگ ایثار، جهاد و شهادت
- انتقال یادگارها و میراث گرانبهای ایثارگران و فرهنگ ایثار و شهادت و انتقال آن به نسل‌های آتی
- سیاستگذاری افزایش برنامه‌های جذاب و موثر بر قشر جوان در ارتباط با فرهنگ ایثار و شهادت
- تکریم و تعظیم مناسبت‌ها و ایام مربوط به فرهنگ‌ها
- تقدیر و تجلیل از ایثارگران
- بهره‌مندی ایثارگران از فرصت‌های مطالعاتی، بورس‌های تحصیلی و عضویت در هیأت‌های علمی دانشگاه‌ها
- حمایت از نقش آفرینی سرآمدان و نخبگان شاهد و ایثارگر در تولید علم و فناوری
- بهره‌مندی از توان علمی و تخصصی نخبگان ایثارگر در تولید علم و کارآفرینی در جامعه
- سیاستگذاری در راستای اشتغال و کارآفرینی ایثارگران
- حمایت از ایثارگران معسر و فاقد درآمد و خانواده ایثارگران متوفی
- سیاستگذاری در راستای افزایش طرح‌های تحقیقاتی درمانی

۲-۵-۶- اهداف کمی و منابع مالی مورد نیاز بخش شهید و امور ایثارگران شهرستان دماوند طی برنامه ششم

ردیف	فصل	کد فصل	برنامه	کد برنامه	هدف/ عملیات	حجم کل عملیات		اعتبارات ملی		اعتبارات استانی		منابع مالی داخلی						
						حجم کل عملیات	جمع منابع مورد نیاز	جمع اعتبارات ملی مورد نیاز	جمع اعتبارات استانی مورد نیاز	۱۳۹۶	۱۳۹۷	۱۳۹۸	۱۳۹۹	۱۴۰۰	جمع منابع داخلی مورد نیاز			
۱	حمایتی	۱۹۰۳۰۰۰۰۰۰۰	ارائه خدمات اجتماعی، فرهنگی، ورزشی به ایثارگران	۱۹۰۳۰۰۰۰۰۰۰	افزایش پوشش آموزش‌ها و مسابقات قرآنی، فرهنگی و هنری ایثارگران	درصد	۴۱۳	۵۵۵۰	۶۶۶۰	۷۹۰۳	۹۵۰۹	۱۱۵۰۷	۴۱۳	۰۰۰	۰۰۰	۰۰۰	۰۰۰	۰۰۰
۲	حمایتی	۱۹۰۳۰۰۰۰۰۰۰	ارائه خدمات اجتماعی، فرهنگی، ورزشی به ایثارگران	۱۹۰۳۰۰۰۰۰۰۰	افزایش پوشش برنامه‌های زیارتی و سیاحتی ایثارگران	درصد	۲۳۹	۳۱۰۴۵	۳۷۷۴	۴۶۶۲	۵۵۰۹۴	۶۷۰۱۲	۲۳۹	۰۰۰	۰۰۰	۰۰۰	۰۰۰	۰۰۰
۳	حمایتی	۱۹۰۳۰۰۰۰۰۰۰	ارائه خدمات اجتماعی، فرهنگی، ورزشی به ایثارگران	۱۹۰۳۰۰۰۰۰۰۰	افزایش پوشش خدمات ورزشی و تربیت بدنی ایثارگران	درصد	۲۴۰	۳۲۰۱۹	۳۸۰۶۳	۴۶۳۶	۵۵۰۶۱	۶۶۷۱	۲۴۰	۰۰۰	۰۰۰	۰۰۰	۰۰۰	۰۰۰
۴	حمایتی	۱۹۰۳۰۰۰۰۰۰۰	ارائه خدمات اجتماعی، فرهنگی، ورزشی به ایثارگران	۱۹۰۳۰۰۰۰۰۰۰	افزایش پوشش خدمات، آموزش و پیشگیری از آسیب‌های اجتماعی ایثارگران واجد شرایط	درصد	۲۱۶	۲۸۸۶	۳۴۶۳	۴۱۵۵	۴۹۸۸	۶۰۹۰	۲۱۶	۰۰۰	۰۰۰	۰۰۰	۰۰۰	۰۰۰

ردیف	فصل	کد فصل	برنامه	کد برنامه	هدف/ عملیات	حجم کل عملیات		اعتبارات ملی		اعتبارات استانی		منابع مالی داخلی	
						حجم کل عملیات	جمع منابع مورد نیاز	جمع اعتبارات ملی مورد نیاز	جمع اعتبارات استانی مورد نیاز	جمع منابع داخلی مورد نیاز	جمع منابع داخلی مورد نیاز		
۵	حمایتی	۱۹۰۳۰۰۰۰۰۰۰۰	ارائه خدمات اجتماعی، فرهنگی، ورزشی به ایثارگران	۱۹۰۳۰۰۰۰۰۰۰۰	افزایش پوشش طرح سپاس و مراجعه معکوس (ارتباط با ایثارگران)	۱۸۰۰	۸۵۰	۱۱۴۷۰	۱۳۹۶	۰۰۰۰	۰۰۰۰	۰۰۰۰	۰۰۰۰
۶	حمایتی	۱۹۰۳۰۰۰۰۰۰۰۰	ارائه خدمات اجتماعی، فرهنگی، ورزشی به ایثارگران	۱۹۰۳۰۰۰۰۰۰۰۰	افزایش پوشش خدمات مددکاری فردی و گروهی	۱۹۰۰	۱۸۲۵	۲۴۵۳۱	۱۳۹۶	۰۰۰۰	۰۰۰۰	۰۰۰۰	۰۰۰۰
۷	حمایتی	۱۹۰۳۰۰۰۰۰۰۰۰	ارائه خدمات اجتماعی، فرهنگی، ورزشی به ایثارگران	۱۹۰۳۰۰۰۰۰۰۰۰	افزایش پوشش خدمات مشاوره خانوادگی ایثارگران واجد شرایط	۱۹۰۰	۶۶۱	۸۸۸۰	۱۳۹۶	۰۰۰۰	۰۰۰۰	۰۰۰۰	۰۰۰۰
۸	حمایتی	۱۹۰۳۰۰۰۰۰۰۰۰	ارائه خدمات اجتماعی، فرهنگی، ورزشی به ایثارگران	۱۹۰۳۰۰۰۰۰۰۰۰	افزایش پوشش خدمات آموزش عمومی ایثارگران	۸۴۰	۸۸۱	۱۱۸۴۰	۱۳۹۶	۰۰۰۰	۰۰۰۰	۰۰۰۰	۰۰۰۰
۹	حمایتی	۱۹۰۳۰۰۰۰۰۰۰۰	ارائه خدمات اجتماعی، فرهنگی، ورزشی به ایثارگران	۱۹۰۳۰۰۰۰۰۰۰۰	ارائه خدمات دانشجویان شهریه پرداز	۴۹۲۰	۲۵۴۱	۳۴۱۵۱	۱۳۹۶	۰۰۰۰	۰۰۰۰	۰۰۰۰	۰۰۰۰
۱۰	حمایتی	۱۹۰۳۰۰۰۰۰۰۰۰	ارائه خدمات اجتماعی، فرهنگی، ورزشی به ایثارگران	۱۹۰۳۰۰۰۰۰۰۰۰	افزایش پوشش خدمات دانشجویان روزانه دولتی	۱۰۰۰	۱۵۷۰	۲۱۰۹۰	۱۳۹۶	۰۰۰۰	۰۰۰۰	۰۰۰۰	۰۰۰۰

ردیف	فصل	کد فصل	برنامه	کد برنامه	هدف/ عملیات	حجم کل عملیات		اعتبارات ملی	اعتبارات استانی	منابع مالی داخلی					
						حجم کل عملیات	جمع منابع مورد نیاز			جمع اعتبارات استانی مورد نیاز	۱۳۹۶	۱۳۹۷	۱۳۹۸	۱۳۹۹	۱۴۰۰
۱۱	حمایتی	۱۹۰۳۰۰۰۰۰۰۰	ارائه خدمات اجتماعی، فرهنگی، ورزشی به ایثارگران	۱۹۰۳۰۰۰۰۰۰۰	افزایش پوشش خدمات حمایت از نخبگان و سرآمدان	درصد	۱۸۰۰	۵۲۴	۷۰۰۰۰	۸۴۰۰	۱۰۱۰۰	۱۲۲۰۰	۱۴۷۰۰	۵۲۴	۰۰۰
۱۲	حمایتی	۱۹۰۳۰۰۰۰۰۰۰	ارائه خدمات اجتماعی، فرهنگی، ورزشی به ایثارگران	۱۹۰۳۰۰۰۰۰۰۰	افزایش تعداد مراسم و کنگره‌ها و یادواره‌ها	مراسم	۴۳۰۰	۱۴۹۲	۲۰۰۵۴	۲۴۰۰۵	۲۸۸۷۹	۳۴۶۵۴	۴۱۵۸۴	۱۴۹۲	۰۰۰
۱۳	حمایتی	۱۹۰۳۰۰۰۰۰۰۰	ارائه خدمات اجتماعی، فرهنگی، ورزشی به ایثارگران	۱۹۰۳۰۰۰۰۰۰۰	افزایش تألیف و نشر کتاب مرتبط با فرهنگ ایثار و شهادت	عنوان	۴۰۰	۲۲۶	۳۰۳۴	۳۶۴۱	۴۳۷۰	۵۲۴۳	۶۲۹۰	۲۲۶	۰۰۰
۱۴	حمایتی	۱۹۰۳۰۰۰۰۰۰۰	ارائه خدمات اجتماعی، فرهنگی، ورزشی به ایثارگران	۱۹۰۳۰۰۰۰۰۰۰	افزایش تولید و حمایت از برنامه دیداری و شنیداری	دقیقه	۴۵۰۰	۲۰۶	۲۷۷۵	۳۳۳۰	۳۹۹۶	۴۷۹۵	۵۷۵۴	۲۰۶	۰۰۰
۱۵	حمایتی	۱۹۰۳۰۰۰۰۰۰۰	ارائه خدمات اجتماعی، فرهنگی، ورزشی به ایثارگران	۱۹۰۳۰۰۰۰۰۰۰	افزایش پوشش جمع آوری، مستندسازی و نگهداری آثار ایثارگران	ایثارگر نفر - ایثارگر	۲۲۰۰	۲۶۲	۳۵۱۵	۴۲۱۸	۵۰۶۲	۶۰۷۵	۷۲۹۳	۲۶۲	۰۰۰

ردیف	فصل	کد فصل	برنامه	کد برنامه	هدف / عملیات	حجم کل عملیات		اعتبارات ملی	اعتبارات استانی	منابع مالی داخلی	
						واحد اندازه گیری	جمع منابع مورد نیاز				
۱۶	حمایتی	۱۹۰۳۰۰۰۰۰۰۰۰	ارائه خدمات اجتماعی، فرهنگی، ورزشی به ایثارگران	۱۹۰۳۰۰۰۰۰۰۰۰	افزایش پژوهش‌های فرهنگی مرتبط با فرهنگ ایثار و شهادت	طرح	۱۰۰	۱۳۹۶	جمع اعتبارات ملی مورد نیاز	۱۳۹۶	۰
						طرح	۱۰	۱۳۹۷	۱۳۹۶	۰	
						طرح	۱۰	۱۳۹۸	۱۳۹۷	۰	
						طرح	۱۰	۱۳۹۹	۱۳۹۸	۰	
						طرح	۲۰	۱۴۰۰	۱۳۹۹	۰	
						جمع کل عملیات	۶۰	۱۳۹۶	جمع اعتبارات ملی مورد نیاز	۱۳۹۶	۰
۱۷	حمایتی	۱۹۰۳۰۰۰۰۰۰۰۰	ارائه خدمات اجتماعی، فرهنگی، ورزشی به ایثارگران	۱۹۰۳۰۰۰۰۰۰۰۰	افزایش تبلیغات محیطی و هنرهای تجسمی ایثارگران	طرح	۳۴۰	۱۳۹۶	جمع اعتبارات ملی مورد نیاز	۱۳۹۶	۰
						طرح	۳۹۰	۱۳۹۷	۱۳۹۶	۰	
						طرح	۴۳۰	۱۳۹۸	۱۳۹۷	۰	
						طرح	۴۸۰	۱۳۹۹	۱۳۹۸	۰	
						طرح	۵۳۰	۱۴۰۰	۱۳۹۹	۰	
						جمع کل عملیات	۲۱۹۰	۱۳۹۶	جمع اعتبارات ملی مورد نیاز	۱۳۹۶	۰
۱۸	حمایتی	۱۹۰۳۰۰۰۰۰۰۰۰	ارائه خدمات اجتماعی، فرهنگی، ورزشی به ایثارگران	۱۹۰۳۰۰۰۰۰۰۰۰	اتمام طرح ساماندهی گلزار شهدا	درصد	۲۰۰	۱۳۹۶	جمع اعتبارات ملی مورد نیاز	۱۳۹۶	۰
						درصد	۲۰۰	۱۳۹۷	۱۳۹۶	۰	
						درصد	۲۰۰	۱۳۹۸	۱۳۹۷	۰	
						درصد	۲۰۰	۱۳۹۹	۱۳۹۸	۰	
						درصد	۲۰۰	۱۴۰۰	۱۳۹۹	۰	
						جمع کل عملیات	۱۰۰۰	۱۳۹۶	جمع اعتبارات ملی مورد نیاز	۱۳۹۶	۰
۱۹	حمایتی	۱۹۰۳۰۰۰۰۰۰۰۰	تامین مسکن ایثارگران	۱۹۰۳۰۰۰۰۰۰۰۰	افزایش پوشش خدمات تأمین مسکن ایثارگران واجد شرایط	درصد	۲۰۰	۱۳۹۶	جمع اعتبارات ملی مورد نیاز	۱۳۹۶	۰
						درصد	۲۰۰	۱۳۹۷	۱۳۹۶	۰	
						درصد	۲۰۰	۱۳۹۸	۱۳۹۷	۰	
						درصد	۲۰۰	۱۳۹۹	۱۳۹۸	۰	
						درصد	۲۰۰	۱۴۰۰	۱۳۹۹	۰	
						جمع کل عملیات	۱۰۰۰	۱۳۹۶	جمع اعتبارات ملی مورد نیاز	۱۳۹۶	۰
۲۰	حمایتی	۱۹۰۳۰۰۰۰۰۰۰۰	تامین مسکن ایثارگران	۱۹۰۳۰۰۰۰۰۰۰۰	افزایش پوشش خدمات مناسب‌سازی زیست شخصی ایثارگران واجد شرایط	درصد	۲۰۰	۱۳۹۶	جمع اعتبارات ملی مورد نیاز	۱۳۹۶	۸۵۵
						درصد	۲۰۰	۱۳۹۷	۱۳۹۶	۸۵۵	
						درصد	۲۰۰	۱۳۹۸	۱۳۹۷	۸۵۵	
						درصد	۲۰۰	۱۳۹۹	۱۳۹۸	۸۵۵	
						درصد	۲۰۰	۱۴۰۰	۱۳۹۹	۸۵۵	
						جمع کل عملیات	۱۰۰۰	۱۳۹۶	جمع اعتبارات ملی مورد نیاز	۱۳۹۶	۸۵۵

ردیف	فصل	کد فصل	برنامه	کد برنامه	هدف / عملیات	واحد اندازه گیری	حجم کل عملیات		اعتبارات ملی	اعتبارات استانی	منابع مالی داخلی
							جمع کل عملیات	جمع منابع مورد نیاز			
۲۱	حمایتی	۱۹۰۳۰۰۰۰۰۰	تامین مسکن اینثارگران	۱۹۰۳۰۰۰۵۰۰۰	تسهیلات بانکی مسکن اینثارگران	نفر	۶۰۰۰	۶۰۰۰	۱۱۵۸۹۸۰۳	۱۳۹۶	۰۰۰
							۶۵۰۰	۶۵۰۰	۹۶۵۸۱۶۹	۱۳۹۷	۰۰۰
							۷۰۰۰	۷۰۰۰	۸۰۴۸۴۷۷	۱۳۹۸	۰۰۰
							۷۵۰۰	۷۵۰۰	۸۰۴۸۴۷۷	۱۳۹۹	۰۰۰
							۸۰۰۰	۸۰۰۰	۸۰۴۸۴۷۷	۱۴۰۰	۰۰۰
۲۲	حمایتی	۱۹۰۳۰۰۰۰۰۰	تامین مسکن اینثارگران	۱۹۰۳۰۰۰۵۰۰۰	حفظ پوشش بیمه همگانی اینثارگران	درصد	۱۰۰۰۰	۱۰۰۰۰	۱۷۰۰۷۲	۱۳۹۶	۰۰۰
							۱۰۰۰۰	۱۰۰۰۰	۹۸۰۷۹	۱۳۹۷	۰۰۰
							۱۰۰۰۰	۱۰۰۰۰	۱۱۸۵۵	۱۳۹۸	۰۰۰
							۱۰۰۰۰	۱۰۰۰۰	۱۴۲۲۷	۱۳۹۹	۰۰۰
							۱۰۰۰۰	۱۰۰۰۰	۱۴۲۲۷	۱۴۰۰	۰۰۰
۲۳	حمایتی	۱۹۰۳۰۰۰۰۰۰	تامین مسکن اینثارگران	۱۹۰۳۰۰۰۵۰۰۰	حفظ پوشش بیمه مکمل اینثارگران	درصد	۱۰۰۰۰	۱۰۰۰۰	۴۱۳۲۰۱	۱۳۹۶	۰۰۰
							۱۰۰۰۰	۱۰۰۰۰	۲۳۹۳۱۶	۱۳۹۷	۰۰۰
							۱۰۰۰۰	۱۰۰۰۰	۲۸۷۱۷۹	۱۳۹۸	۰۰۰
							۱۰۰۰۰	۱۰۰۰۰	۳۴۴۶۱۴	۱۳۹۹	۰۰۰
							۱۰۰۰۰	۱۰۰۰۰	۳۴۴۶۱۴	۱۴۰۰	۰۰۰
۲۴	حمایتی	۱۹۰۳۰۰۰۰۰۰	تامین مسکن اینثارگران	۱۹۰۳۰۰۰۵۰۰۰	افزایش پوشش آموزش های تخصصی درمانی	درصد	۲۰۰۰	۲۰۰۰	۱۵۳۹	۱۳۹۶	۰۰۰
							۲۰۰۰	۲۰۰۰	۱۲۸۰	۱۳۹۷	۰۰۰
							۲۰۰۰	۲۰۰۰	۱۰۶۶	۱۳۹۸	۰۰۰
							۲۰۰۰	۲۰۰۰	۱۲۸۰	۱۳۹۹	۰۰۰
							۲۰۰۰	۲۰۰۰	۱۲۸۰	۱۴۰۰	۰۰۰
۲۵	حمایتی	۱۹۰۳۰۰۰۰۰۰	تامین مسکن اینثارگران	۱۹۰۳۰۰۰۵۰۰۰	افزایش پوشش طرح پایش سلامت اینثارگران	نفر	۹۵۲۰	۹۵۲۰	۱۲۷۸۷	۱۳۹۶	۰۰۰
							۱۰۴۷۰	۱۰۴۷۰	۷۴۰۰	۱۳۹۷	۰۰۰
							۱۱۵۱۰	۱۱۵۱۰	۸۸۸۰	۱۳۹۸	۰۰۰
							۱۲۶۶۰	۱۲۶۶۰	۷۴۰۰	۱۳۹۹	۰۰۰
							۱۳۹۳۰	۱۳۹۳۰	۷۴۰۰	۱۴۰۰	۰۰۰
							جمع کل عملیات	۳۵۰۰۰	۳۵۰۰۰	۰۰۰	
							جمع منابع مورد نیاز	۴۱۵۹۲۷	۴۱۵۹۲۷	۰۰۰	
							جمع منابع داخلی مورد نیاز	۰۰۰	۰۰۰	۰۰۰	

ردیف	فصل	کد فصل	برنامه	کد برنامه	هدف / عملیات	حجم کل عملیات		اعتبارات ملی	اعتبارات استانی	منابع مالی داخلی
						واحد اندازه گیری	جمع منابع مورد نیاز			
۲۶	حمایتی	۱۹۰۳۰۰۰۰۰۰	تامین مسکن ایثارگران	۱۹۰۳۰۰۰۵۰۰۰	حفظ پوشش خدمات مراقبت طولانی مدت (مراقبت سالمندی)	درصد	۲۰۰	۷۱۳۰۰۶	۱۳۹۶	۱۳۹۶
						تفر	۶۲۰	۵۳۰۶	۱۳۹۷	۱۳۹۷
۲۷	حمایتی	۱۹۰۳۰۰۰۰۰۰	تامین مسکن ایثارگران	۱۹۰۳۰۰۰۵۰۰۰	پوشش کامل خدمات کمیسیون های پزشکی	تفر	۶۲۰	۱۶۶۵	۱۳۹۶	۱۳۹۶
						درصد	۶۹۰	۵۰۰	۱۳۹۷	۱۳۹۷
۲۸	حمایتی	۱۹۰۳۰۰۰۰۰۰	تامین مسکن ایثارگران	۱۹۰۳۰۰۰۵۰۰۰	افزایش پوشش ایجاد اشتغال ایثارگران (استخدام در دستگاه ها)	درصد	۲۰۰	۹۲۵۰	۱۳۹۶	۱۳۹۶
						تفر	۶۲۰	۱۱۱۰۰	۱۳۹۷	۱۳۹۷
۲۹	حمایتی	۱۹۰۳۰۰۰۰۰۰	تامین مسکن ایثارگران	۱۹۰۳۰۰۰۵۰۰۰	افزایش پوشش ارتقاء آموزش های مهارتی شغلی و افزایش فرصت های شغلی ایثارگران (خوداشتغالی)	درصد	۲۰۰	۱۳۳۲۰	۱۳۹۶	۱۳۹۶
						تفر	۶۲۰	۱۵۹۸۴	۱۳۹۷	۱۳۹۷
جمع کل						۴۵۹۸۵۵	۶۰۹۱۸	۷۳۰۵۹	۱۳۹۶	۱۳۹۶
						۱۰۵۱۳۳	۸۷۶۳۹	۱۰۵۱۳۳	۱۳۹۶	۱۳۹۶
						۱۲۶۱۲۴	۱۰۵۱۳۳	۱۲۶۱۲۴	۱۳۹۶	۱۳۹۶
						۴۵۲۸۷۳	۹۹۱	۴۵۲۸۷۳	۱۳۹۶	۱۳۹۶
						۶۹۸۲	۹۹۱	۶۹۸۲	۱۳۹۶	۱۳۹۶
						۰	۰	۰	۱۳۹۶	۱۳۹۶
						۰	۰	۰	۱۳۹۸	۱۳۹۸
						۰	۰	۰	۱۳۹۹	۱۳۹۹
						۰	۰	۰	۱۴۰۰	۱۴۰۰
						۰	۰	۰	جمع منابع داخلی مورد نیاز	جمع منابع داخلی مورد نیاز

۲-۶- بخش کار، رفاه و امور اجتماعی**۲-۶-۱- بخش تعاون****۲-۶-۱-۱- تعیین اهداف کلی بخش تعاون در شهرستان دماوند**

- افزایش سهم بخش تعاون
- ایجاد فرصت‌های شغلی جدید و حفظ و صیانت از اشتغال
- راهبردهای دستیابی به اهداف کلی تعاون
- تقویت مدیریت و سیاست گذاری بخش تعاون
- توانمند سازی بخش تعاون
- تقویت مشارکت‌ها جهت توسعه و گسترش تعاونی‌ها
- ایجاد اشتغال فراگیر از طریق تقویت رشد اقتصادی اشتغالزا و تحرک بخشی به بازار کار

۲-۶-۱-۲- سیاست‌های راهبردی تعاون

- نظارت بر حسن اجرای قوانین و مقررات بخش تعاون
- حمایت از توسعه ی تعاونی‌ها و گسترش شبکه سازی در بخش تعاون (افقی و عمودی)
- ارتقای بهره وری منابع انسانی تعاونی‌ها
- حمایت از توسعه ی صادرات، بازار و برند سازی در بخش تعاون
- ترویج روحیه مشارکت و فرهنگ تعاون در بین مردم
- افزایش سرمایه گذاری و تقویت نهادهای پولی بخش تعاون
- تقویت فرهنگ کار و کارآفرینی و تسهیل در جستجوی فرصت شغلی بر اساس ظرفیت منطقه ای و توسعه آموزش و مهارت‌ها بر مبنای نیاز واقعی

۲-۶-۲- بخش کارآفرینی و اشتغال**۲-۶-۲-۱- تعیین اهداف کلی بخش کارآفرینی و اشتغال در شهرستان دماوند**

- ایجاد تعادل در بازار کار
- ایجاد فرصت‌های شغلی جدید و حفظ و صیانت از اشتغال موجود کشور

۲-۶-۲-۲- راهبردهای دستیابی به اهداف کلی کارآفرینی و اشتغال

- تقویت مدیریت و سیاست گذاری بازار کار

- توسعه، ایجاد و پایداری کسب و کارهای کوچک و متوسط
- ایجاد اشتغال فراگیر از طریق تقویت رشد اقتصادی اشتغالزا و تحرک بخشی به بازار کار کشور

۲-۶-۳ سیاست‌های راهبردی کارآفرینی و اشتغال

- ساماندهی و ارتقای نظام مدیریت اطلاعات و آمارهای حوزه بازار کار
- رصد مستمر مولفه‌های بازار کار
- ساماندهی اشتغال اتباع خارجی
- ساماندهی و توسعه اشتغال خارج از کشور
- توسعه مشاغل خانگی، خوداشتغالی و کسب و کارهای کوچک و متوسط
- ایجاد اجماع ملی برای توسعه اشتغال و فعال سازی تمامی ظرفیت‌ها بمنظور ایجاد فرصت شغلی بخصوص برای جوانان دانش آموخته دانشگاهی

۲-۶-۳ بخش فرهنگی و اجتماعی

۲-۶-۳-۱ تعیین اهداف کلی بخش فرهنگی و اجتماعی در شهرستان دماوند

- ارتقای شاخص‌های فرهنگی و اجتماعی کارگران و کارفرمایان

۲-۶-۳-۲ راهبردهای دستیابی به اهداف کلی فرهنگی و اجتماعی

- توسعه و ترویج فرهنگ کار، تعاون و کارآفرینی
- توسعه فعالیت‌های تفریحی در جامعه هدف
- توسعه خدمات اجتماعی در جامعه کار و تولید

۲-۶-۳-۳ سیاست‌های راهبردی فرهنگی و اجتماعی

- تبیین مفهومی و کاربردی فرهنگ کار، تعاون و کارآفرینی مبتنی بر الگوی اسلامی ایرانی پیشرفت
- گسترش مشارکت با دستگاه‌های فرهنگی و آموزشی به منظور نهادینه کردن مضامین فرهنگ و اخلاق کار، تعاون و کارآفرینی
- توسعه و ترویج ورزش‌های همگانی و همگانی کردن ورزش در جامعه هدف
- توسعه ورزش‌های قهرمانی در جامعه هدف
- استفاده از ظرفیت‌های بنگاه‌های اقتصادی در توسعه ورزش و تفریحات کارگری
- توسعه امکانات و معیشتی نیروی کار

۲-۶-۴- بخش روابط کار**۲-۶-۴-۱ تعیین اهداف کلی بخش روابط کار در شهرستان دماوند**

– صیانت از نیروی کار با تاکید بر ارتقاء بهره وری نیروی کار

۲-۶-۴-۲ راهبردهای دستیابی به اهداف کلی روابط کار

- توانمند سازی کارگران، کارفرمایان و شرکای اجتماعی
- افزایش سهم بری عادلانه عوامل تولید از منافع حاصل از تولید
- تعمیق سه جانبه گرایی و حفظ و نگهداشت نیروی کار

۲-۶-۴-۳ سیاست‌های راهبردی روابط کار

- توسعه‌ی دانش و مهارت شرکای اجتماعی کار
- توسعه‌ی فراگیر آموزش‌های ایمنی و بهداشت کار
- بهبود و گسترش نظم‌های جبران خدمت
- توسعه‌ی تشکل‌های کارگری و کارفرمایی
- گسترش دامنه شمول بیمه بیکاری (با رویکرد کاهش ماندگاری)
- حمایت و پشتیبانی از بنگاه‌های مشکل دار

ردیف	فصل	کد فصل	برنامه	کد برنامه	هدف/ عملیات	واحد اندازه گیری	حجم کل عملیات		اعتبارات ملی	اعتبارات استانی	منابع مالی داخلی	توضیحات
							جمع منابع مورد نیاز	حجم کل عملیات				
۷	حمایتی	۱۳۰۸۰۰۰۰۰۰۰۰	توسعه کارآفرینی و اشتغال	۱۳۰۷۰۰۰۲	بکارگمارده شدگان از طریق دفاتر مشاوره شغلی و کاربایی های غیردولتی	نفر	۵۹۲	۶۰۴	۱۳۹۷	۱۳۹۷	۰۰۰	
							۵۹۲	۶۰۴	۱۳۹۸	۱۳۹۸	۰۰۰	
							۵۹۲	۶۰۴	۱۳۹۹	۱۳۹۹	۰۰۰	
							۵۹۲	۶۰۴	۱۴۰۰	۱۴۰۰	۰۰۰	
							۵۹۲	۶۰۴	جمع اعتبارات ملی مورد نیاز	جمع اعتبارات استانی مورد نیاز	۸۰۵۰۹	
۸	حمایتی	۱۳۰۸۰۰۰۰۰۰۰۰	توسعه کارآفرینی و اشتغال	۱۳۰۸۰۰۰۲	پیگیری جهت جایگزینی نیروی کار ایرانی بجای اتباع خارجی غیرمجاز شاغل	نفر	۱۷۳	۱۷۳	۱۳۹۷	۱۳۹۷	۰۰۰	
							۱۷۳	۱۷۳	۱۳۹۸	۱۳۹۸	۰۰۰	
							۱۷۳	۱۷۳	۱۳۹۹	۱۳۹۹	۰۰۰	
							۱۷۳	۱۷۳	۱۴۰۰	۱۴۰۰	۰۰۰	
							۱۷۳	۱۷۳	جمع اعتبارات ملی مورد نیاز	جمع اعتبارات استانی مورد نیاز	۳۵۴۰۱	
۹	حمایتی	۱۳۰۷۰۰۰۰۰۰۰۰	ساماندهی اشتغال اتباع خارجی	۱۳۰۸۰۰۰۳	تهیه گزارش از اشتغال اتباع خارجی در راستای بازرسی های انجام شده	مورد	۲۲۳	۲۲۳	۱۳۹۷	۱۳۹۷	۰۰۰	
							۲۲۳	۲۲۳	۱۳۹۸	۱۳۹۸	۰۰۰	
							۲۲۳	۲۲۳	۱۳۹۹	۱۳۹۹	۰۰۰	
							۲۲۳	۲۲۳	۱۴۰۰	۱۴۰۰	۰۰۰	
							۲۲۳	۲۲۳	جمع اعتبارات ملی مورد نیاز	جمع اعتبارات استانی مورد نیاز	۴۳۷۰۴	
۱۰	حمایتی	۱۳۰۸۰۰۰۰۰۰۰۰	برنامه ساماندهی اشتغال اتباع خارجی	۱۳۰۷۰۰۰۳	شناسایی اتباع خارجی غیر مجاز	نفر	۴۷۹	۴۷۹	۱۳۹۷	۱۳۹۷	۰۰۰	
							۴۷۹	۴۷۹	۱۳۹۸	۱۳۹۸	۰۰۰	
							۴۷۹	۴۷۹	۱۳۹۹	۱۳۹۹	۰۰۰	
							۴۷۹	۴۷۹	۱۴۰۰	۱۴۰۰	۰۰۰	
							۴۷۹	۴۷۹	جمع اعتبارات ملی مورد نیاز	جمع اعتبارات استانی مورد نیاز	۲۳۹۵	

ردیف	فصل	کد فصل	برنامه	کد برنامه	هدف/ عملیات	واحد اندازه گیری	حجم کل عملیات		اعتبارات ملی	اعتبارات استانی	منابع مالی داخلی					توضیحات
							جمع منابع مورد نیاز	حجم کل عملیات			جمع اعتبارات استانی مورد نیاز	جمع منابع داخلی مورد نیاز	۱۳۹۶	۱۳۹۷	۱۳۹۸	
۱۴	حمایتی	۱۹۰۳۰۰۰۰۰۰۰۰	توسعه و توانمندسازی تعاونی‌ها	۱۳۰۹۰۰۰۱	تشکیل تعاونی‌های متعارف، تولیدی و توزیعی و خدماتی	تعاونی	۲۰	۱۹	۰۰	۰۰	۰۰	۰۰	۰۰	۰۰	۰۰	
۱۵	حمایتی	۱۹۰۳۰۰۰۰۰۰۰۰	توسعه و توانمندسازی تعاونی‌ها	۱۳۰۹۰۰۰۱	جذب عضو در تعاونی‌های تولیدی و توزیعی و خدماتی	نفر	۲۱۵	۲۳۵	۰۰	۰۰	۰۰	۰۰	۰۰	۰۰	۰۰	
۱۶	حمایتی	۱۹۰۳۰۰۰۰۰۰۰۰	توسعه و توانمندسازی تعاونی‌ها	۱۳۰۹۰۰۰۱	برگزاری دوره‌های آموزش‌های تعاونی‌ها	نفر ساعت	۵۴۶۸	۴۱۲۰	۰۰	۰۰	۰۰	۰۰	۰۰	۰۰	۰۰	
۱۷	حمایتی	۱۹۰۳۰۰۰۰۰۰۰۰	توسعه و توانمندسازی تعاونی‌ها	۱۳۰۹۰۰۰۱	ایجاد فرصت شغلی جدید در اتحادیه‌های تعاونی تولیدی، توزیعی و خدماتی	نفر	۳۴۰	۳۶۰	۰۰	۰۰	۰۰	۰۰	۰۰	۰۰	۰۰	
									جمع اعتبارات استانی مورد نیاز	۷۳۸.۷	۲۶.۲	۱۳۴.۳	۶۷۷.۷	۴۳۹.۶		
									جمع اعتبارات استانی مورد نیاز	۱۶۱.۱	۲۹.۳	۱۴۷.۷	۹۵.۸			
									جمع اعتبارات استانی مورد نیاز	۱۷۷.۲	۳۲.۲	۱۶۲.۵	۱۰۵.۴			
									جمع اعتبارات استانی مورد نیاز	۱۲۱.۰	۲۲.۰	۱۱۱.۰	۷۲.۰			
									جمع اعتبارات استانی مورد نیاز	۱۳۳.۱	۲۴.۲	۱۲۲.۱	۷۹.۲			
									جمع اعتبارات استانی مورد نیاز	۱۴۶.۴	۲۶.۶	۱۳۴.۳	۸۷.۱			
									جمع اعتبارات استانی مورد نیاز	۱۶۱.۱	۲۹.۳	۱۴۷.۷	۹۵.۸			
									جمع اعتبارات استانی مورد نیاز	۱۷۷.۲	۳۲.۲	۱۶۲.۵	۱۰۵.۴			
									جمع اعتبارات استانی مورد نیاز	۷۳۸.۷	۱۳۴.۳	۶۷۷.۷	۴۳۹.۶			
									جمع اعتبارات استانی مورد نیاز	۱۲۱.۰	۲۲.۰	۱۱۱.۰	۷۲.۰			
									جمع اعتبارات استانی مورد نیاز	۱۳۳.۱	۲۴.۲	۱۲۲.۱	۷۹.۲			
									جمع اعتبارات استانی مورد نیاز	۱۴۶.۴	۲۶.۶	۱۳۴.۳	۸۷.۱			
									جمع اعتبارات استانی مورد نیاز	۱۶۱.۱	۲۹.۳	۱۴۷.۷	۹۵.۸			
									جمع اعتبارات استانی مورد نیاز	۱۷۷.۲	۳۲.۲	۱۶۲.۵	۱۰۵.۴			
									جمع اعتبارات استانی مورد نیاز	۷۳۸.۷	۱۳۴.۳	۶۷۷.۷	۴۳۹.۶			
									جمع اعتبارات استانی مورد نیاز	۱۲۱.۰	۲۲.۰	۱۱۱.۰	۷۲.۰			
									جمع اعتبارات استانی مورد نیاز	۱۳۳.۱	۲۴.۲	۱۲۲.۱	۷۹.۲			
									جمع اعتبارات استانی مورد نیاز	۱۴۶.۴	۲۶.۶	۱۳۴.۳	۸۷.۱			
									جمع اعتبارات استانی مورد نیاز	۱۶۱.۱	۲۹.۳	۱۴۷.۷	۹۵.۸			
									جمع اعتبارات استانی مورد نیاز	۱۷۷.۲	۳۲.۲	۱۶۲.۵	۱۰۵.۴			
									جمع اعتبارات استانی مورد نیاز	۷۳۸.۷	۱۳۴.۳	۶۷۷.۷	۴۳۹.۶			

ردیف	فصل	کد فصل	برنامه	کد برنامه	هدف/ عملیات	حجم کل عملیات		اعتبارات ملی	اعتبارات استانی	منابع مالی داخلی					توضیحات
						جمع منابع مورد نیاز	حجم کل عملیات			جمع اعتبارات ملی مورد نیاز	جمع اعتبارات استانی مورد نیاز	۱۳۹۶	۱۳۹۷	۱۳۹۸	
۱۸	حمایتی	۱۹۰۳۰۰۰۰۰۰	توسعه خدمات فرهنگی و اجتماعی نیروی کار	۱۹۰۳۰۰۹	احداث، توسعه، تعمیر و تجهیز ساختمان‌های ادارات تعاون، کار و رفاه اجتماعی	۰	۱	۰	۰	۰	۰	۰	۰	۰	با عنایت به پیشنهاد اداره کل تعاون، کار و رفاه اجتماعی استان مبنی بر تأمین اعتباری بالغ بر ۱۳ میلیارد ریال به منظور تکمیل سالن ورزشی کارگری دماوند، مقرر گردید سازمان مدیریت و برنامه‌ریزی استان نسبت به موضوع بررسی‌های لازم را به عمل آورده و اعتبار مورد نیاز را از طریق اسناد خزانه اسلامی تأمین نماید.
						۰	۱۶۲۵۰	۰	۰	۰	۰	۰	۰	۰	
					جمع کل	۰	۱۶۲۵۰	۰	۰	۰	۰	۰	۰	۰	



بخش بهداشت و درمان

۷-۲- بخش بهداشت و درمان

۷-۲-۱- مقدمه

سلامت به عنوان مهمترین شاخص اجتماعی در رفاه آحاد جامعه، از دیرباز دغدغه همه جوامع پیشرفته و در حال توسعه بوده، چرا که به خودی خود نفس عدالت اجتماعی را محقق و بزرگترین سرمایه هر جامعه که همان آحاد مردم آن جامعه است را برای رشد و پرورش کشور حفظ خواهد نمود. دانشگاه علوم پزشکی و خدمات بهداشتی درمانی شهید بهشتی یکی از دانشگاه‌های دولتی ایران و تحت پوشش وزارت بهداشت، درمان و آموزش پزشکی در استان تهران است. دانشگاه علوم پزشکی و خدمات بهداشتی درمانی شهید بهشتی جزو دانشگاه‌های علوم پزشکی برتر کشور محسوب شده و رقابت قابل توجهی برای ورود به رشته‌های مختلف آن در کنکور سراسری وجود دارد. علاوه بر فعالیت‌های آموزشی و تحقیقاتی علوم پزشکی، این دانشگاه مسئولیت نظارت بر خدمات بهداشتی و درمانی بیش از ده میلیون نفر از جمعیت استان تهران از جمله مناطق شمالی، غربی و شرقی تهران و شهرستان‌های دماوند، فیروزکوه، شمیرانات، ورامین، پاکدشت، پیشوا، پردیس و قرچک را بر عهده دارد. ضمناً این دانشگاه در حوزه معاونت غذا و دارو به لحاظ تعداد کارخانجات مواد غذایی، آشامیدنی، آرایشی و بهداشتی، تعداد داروخانه‌های تحت پوشش نظارتی، مراکز ترک اعتیاد، شرکت‌های تأمین و توزیع دارو، و تعداد واحدهای بیمارستانی دولتی و خصوصی تحت پوشش معظم‌ترین دانشگاه علوم پزشکی کشور محسوب می‌شود. مرکز ملی اطلاع‌رسانی دارو و سموم و مرکز رسیدگی به شکایات غذایی و آرایشی و بهداشتی استان تهران نیز در معاونت غذا و دارو این دانشگاه مستقر می‌باشند.

نقشه کل استان تهران



تصویر ۱-۲ نقشه مناطق تحت پوشش مستقیم شبکه‌های بهداشت

۲-۷-۲- سیمای بهداشت و درمان دماوند

جدول ۱۹-۲ وضعیت شاخص‌های بهداشتی و درمانی شهرستان دماوند

شهرستان	تعداد پزشک عمومی	سرانه پزشک عمومی (به ازاء ۱۰ هزار نفر جمعیت)	تعداد خانه‌های بهداشت روستایی	سرانه خانه بهداشت روستایی (به ازاء ۱۰ هزار نفر جمعیت)	تعداد مراکز بهداشت شهری	سرانه مراکز بهداشتی شهری (به ازاء ۱۰ هزار نفر جمعیت)	تعداد مراکز بهداشت روستایی	سرانه مراکز بهداشتی روستایی (به ازاء ۱۰ هزار نفر جمعیت)
دماوند	۱۷	۱.۳	۳۳	۰.۹۹	۶	۰.۶۱	۴	۱.۲
استان	۹۵۳	۰.۷۱	۳۰۶	۰.۳۲	۲۶۸	۰.۲۱	۶۲	۰.۶۶

مأخذ: سالنامه آماری استان تهران سال ۱۳۹۵

طبق جدول فوق سرانه پزشک عمومی در شهرستان دماوند برابر با ۱.۳ پزشک به ازای هر ۱۰ هزار نفر جمعیت و در استان معادل ۰.۷۱ می‌باشد. همچنین در شاخص‌های مربوط به نقاط روستایی وضعیت دماوند بهتر از متوسط استانی است. بطور مثال شاخص سرانه مراکز بهداشتی روستایی در شهرستان برابر با ۱.۲ مرکز به ازای هر ۱۰ هزار نفر جمعیت و در استان برابر با ۰.۶۶ مرکز می‌باشد.

جدول ۲۰-۲ وضعیت بیمارستان و تخت‌های بیمارستانی در شهرستان دماوند

بیمارستان‌های فعال	تخت ثابت	سرانه تخت ثابت (به ازاء ۱۰ هزار نفر جمعیت)
۲	۱۵۰	۱۱.۴

مأخذ: سالنامه آماری استان تهران سال ۱۳۹۵

جدول ۲۱-۲ وضعیت موجود واحدهای ارائه خدمات بهداشتی براساس طرح گسترش

تعداد	خانه بهداشت	مرکز بهداشت روستایی	مرکز بهداشت شهری	پایگاه بهداشت	مرکز بهداشت و درمان شهری و روستایی	پایگاه بهداشت مشارکتی	جمع
تملیکی	۲۶	۱	۲	۲	۲		۳۳
استیجاری	۱						۱
جمع	۲۷	۱	۲	۲	۲		۳۴

مأخذ: دانشگاه علوم پزشکی و خدمات درمانی شهید بهشتی

جدول ۲۲-۲ وضعیت موجود شهرستان دماوند- بخش درمان

نام بیمارستان	تعداد تخت														مجموع تخت‌های هزینه بر									
	مهمبر	فعال	ICU	CCU	NICU	PICU	اطلاق عمل	روانی	سوخنگی	دیالیز	اورژانس	داخلی	جراحی	زنان و زایمان		درمانگاه تخصصی	تالاسمی	هموفیلی	ایزوله	اکسترا	کات نوزاد	انکوباتور	نوزادان	اطفال
سوم شعبان دماوند	۷۳	۴	۵			۴						۱۳	۱۴	۲۵					۱۰	۲		۶	۱۴۰	۳۵۳
فاطمه زهرا دماوند														۶									۹	۱۸
جمع کل	۷۳	۴	۵			۴						۱۳	۱۴	۳۱					۱۰	۲		۶	۱۴۹	۳۷۱

مأخذ: دانشگاه علوم پزشکی و خدمات درمانی شهید بهشتی

۲-۷-۳- طرح‌ها و برنامه‌های شبکه بهداشت و درمان شهرستان دماوند طی برنامه ششم توسعه

– عنوان پروژه: احداث مرکز خدمات جامع سلامت سربندان دماوند



تصویر ۲-۲ مرکز خدمات جامع سلامت سربندان دماوند

جدول ۲-۲۳ مرکز خدمات جامع سلامت سربندان دماوند

زیربنا	پیشرفت فیزیکی	عملکرد اعتباری (میلیون ریال)	اعتبار مورد نیاز (میلیون ریال)	پیش بینی زمان خاتمه
۵۰۰	۹۵	۷.۱۱۹	۲.۰۰۰	۱۳۹۷

– عنوان پروژه: توسعه و بهسازی بیمارستان حضرت فاطمه (س) دماوند



تصویر ۲-۳ توسعه و بهسازی بیمارستان حضرت فاطمه (س) دماوند

جدول ۲-۲۴ توسعه و بهسازی بیمارستان حضرت فاطمه (س) دماوند

تعداد تخت	زیربنا	پیشرفت فیزیکی	عملکرد اعتباری (میلیون ریال)	اعتبار مورد نیاز (میلیون ریال)	پیش بینی زمان خاتمه
۹۰	۰۰۰,۷	۶۵	۳۰.۵۵۳	۱۰۰.۰۰۰	۱۳۹۸

۲-۷-۴- اهداف کلی بخش سلامت

- افزایش امید به زندگی
- کاهش بار ناشی از بیماری‌های غیرواگیر و عوامل خطرزا
- مدیریت بهینه منابع مالی در نظام سلامت استان با کاهش درصد خانوارهای مواجه با هزینه‌های سنگین درمانی و کاهش پرداخت از جیب مردم
- پوشش مطلوب و دسترسی عادلانه به خدمات بهداشتی- درمانی
- بهبود شاخص‌های سلامت باروری و فرزندآوری

۲-۷-۵- راهبردهای دستیابی به اهداف کلی بهداشت و درمان

جدول ۲-۲۵ راهبردها و سیاست‌های دستیابی به اهداف کلی بهداشت و درمان شهرستان دماوند

سیاست‌ها	راهبردها	ردیف
<ul style="list-style-type: none"> - گسترش نظام مراقبت از عوامل خطر بیماری‌های غیرواگیر در سطح شهرستان‌های استان. - بررسی پیمایشی عوامل خطر بیماری‌های غیرواگیر و حوادث ترافیکی و جاده‌ای. 	کاهش عوامل خطر بیماری‌های غیرواگیر	۱
<ul style="list-style-type: none"> - بازنگری و اصلاح نظام ارائه خدمات سلامت روان و مراقبت بیماران. - افزایش مراکز مشاوره و سلامت روان متناسب با جمعیت در شهرستان‌های استان. - اجرای برنامه جامع ارتقای سلامت روان 	ارتقاء بهداشت روان جامعه و توسعه عادلانه خدمات سلامت روان	۲
<ul style="list-style-type: none"> - بازسازی، نوسازی و گسترش شبکه‌های بهداشت و درمان. - توسعه و تکمیل شبکه‌های بهداشت و درمان. - گسترش برنامه مراقبت از کودکان همچون ترویج تغذیه با شیر مادر و پایش رشد کودکان. - گسترش دسترسی مردم به خدمات سلامت دهان و دندان در مراکز بهداشتی و درمانی دولتی. - شناسایی و کنترل شاخص‌های زیست محیطی اثرگذار بر سلامت. - تکمیل و نوسازی پروژه‌های بیمارستانی با استفاده از کلیه ظرفیت‌های موجود به ویژه سرمایه‌گذاری بخش خصوصی و توریسم درمانی. - توجه ویژه به اطلاع رسانی، آموزش و تأمین ملزومات عدم گسترش بیماری‌های مرتبط با رفتارهای جنسی پرخطر. 	ارتقاء حمایت‌های سلامت جسمی، روانی، اجتماعی و معنوی با تمرکز بر محیط زندگی، کار و جامعه	۳

ردیف	راهبردها	سیاست‌ها
		افزایش بازرسی‌های بهداشت حرفه‌ای برای بهبود شاخص‌های سلامت نیروی کار
۴	آموزش و نظارت در امر زایمان طبیعی و تقویت مراکز درمان ناباروری	اجرای سیاست‌های ابلاغی مقام معظم رهبری در زمینه تعالی جمعیت و خانواده و افزایش نرخ باروری. - گسترش آموزش‌های خود مراقبتی و جنسی زوجین.
۵	ترویج سبک زندگی ایرانی-اسلامی	گسترش آموزش‌های مهارت‌های زندگی با توجه به معیارهای معنوی و اصول زندگی و تربیت اسلامی.
۶	حمایت از مشارکت سازمان‌های مردم نهاد در ارتقاء شاخص‌های سلامت	- تشویق و ترغیب خیرین سلامت در امر توسعه و تجهیز مراکز. - برگزاری جلسات هم‌اندیشی و همایش‌های تأمین منابع مالی حوزه سلامت با مشارکت خیرین و ارتقاء جایگاه سازمان‌های مردم نهاد در حمایت‌های معنوی از بیماران با مشوق‌های عملی.
۷	تأمین امنیت غذایی، ترویج سبب غذایی مطلوب و بهره‌مندی عادلانه آحاد مردم از سبب غذایی سالم	- نظارت بر مصرف هورمون و آنتی بیوتیک‌ها در واحدهای دامداری و پرورش طیور. - کنترل مقادیر انواع کودهای شیمیایی در واحدهای تولیدی بخش کشاورزی اعم از صنعتی و تولیدی با همکاری اداره کل جهاد کشاورزی استان. -
۸	توانمندسازی خانوارها در تأمین و مصرف غذای سالم	- تثبیت قیمت مواد غذایی اساسی از جمله شیر، لبنیات، گوشت و حبوبات. - توسعه تعاونی‌های روستایی به منظور تأمین اقلام اساسی غذایی با قیمت مناسب.
۹	ارتقای شاخص برخورداری از آب آشامیدنی سالم در مناطق شهری و روستایی به ویژه حاشیه شهرهای پرجمعیت	- ایجاد زیرساخت‌های تأمین و انتقال آب آشامیدنی سالم. - کنترل مقادیر کلر و پایش واحدهای کلر زنی. - شناسایی عوامل خطرزا و کنترل و حذف منابع تهدید کننده سلامت آب‌های زیرزمینی. - افزایش بازرسی‌های بهداشت محیط برای جلوگیری از آلودگی منابع آب موجود توسط انواع فاضلاب و پساب صنعتی.
۱۰	کاهش مصرف دارو با استفاده از نظام سطح بندی و راهنماهای بالینی در تجویز دارو و کاهش هزینه‌های دارویی در نظام سلامت	- تدوین برنامه کمی برای کاهش مصرف و هزینه‌های دارو و تجهیزات پزشکی. - تقویت و کمک به ایجاد شرکت‌های دانش بنیان و پارک‌های علم و فناوری - افزایش فرآورده‌های خونی مشتق از پلاسما برای تأمین مواد اولیه دارو یا پاسخگویی مناسبتر به نیاز مراکز درمانی استان.
۱۱	افزایش رضایتمندی مراجعین با توسعه نظارت‌های مردم نهاد و کاهش هزینه‌های مستقیم درمان از جیب مردم	- ایجاد نظام ارزیابی و پایش عملکرد واحدهای ارائه دهنده خدمات با ایجاد دسترسی و شفافیت لازم. - کمک به یکپارچگی صندوق‌های بیمه و ایجاد منابع پایدار در حوزه سلامت برای استمرار ارائه خدمات با افزایش بیمه‌های همگانی و ارتقاء شاخص‌های عملکردی اداره کل بیمه سلامت استان.

۲-۷-۶- اهداف کمی و منابع مالی مورد نیاز بخش بهداشت و درمان شهرستان دماوند طی برنامه ششم

ردیف	فصل	کد فصل	برنامه	کد برنامه	هدف/ عملیات	واحد اندازه گیری	حجم کل عملیات				جمع اعتبارات ملی	اعتبارات استانی				جمع اعتبارات استانی مورد نیاز	جمع منابع داخلی مورد نیاز
							تعداد	تعداد	تعداد	تعداد		تعداد	تعداد	تعداد	تعداد		
۱	بهداشت	۱۶۰۱۰۰۰۰۰۰۰۰	برنامه ارائه خدمات بهداشتی روستایی	۱۶۰۱۰۰۲۰۰۰۰	احداث خانه بهداشت روستایی (پایگاه بهداشت)	تعداد	۰	۰	۰	۰	۰	۰	۰	۰	۰	۰	۰
۲	بهداشت	۱۶۰۱۰۰۰۰۰۰۰۰	برنامه ارائه خدمات بهداشتی روستایی	۱۶۰۱۰۰۳۰۰۰۰	احداث مراکز بهداشتی و درمانی روستایی	تعداد	۱۰	۰	۰	۰	۰	۰	۰	۰	۰	۰	۹,۱۱۹,۰۰۰
۳	بهداشت	۱۶۰۱۰۰۰۰۰۰۰۰	برنامه ارائه خدمات بهداشت شهری	۱۶۰۱۰۰۳۰۰۰۰	مراکز جامع بهداشت شهری	تعداد	۰	۰	۰	۰	۰	۰	۰	۰	۰	۰	۰
۴	درمان	۱۶۰۲۰۰۰۰۰۰۰۰	فوریت‌های پزشکی	۱۶۰۲۰۰۲۰۰۰۰	احداث پایگاه‌های اورژانس	تعداد	۰	۰	۰	۰	۰	۰	۰	۰	۰	۰	۰
۵	درمان	۱۶۰۲۰۰۰۰۰۰۰۰	برنامه ارائه خدمات درمانی	۱۶۰۲۰۰۱۰۰۰۰	احداث و تکمیل بیمارستان	تخت	۰	۰	۰	۰	۰	۰	۰	۰	۰	۰	۰
جمع کل							۱۱۲۴۴۲۲	۲۷,۵۰۰,۰۰۰	۳۷,۵۰۰,۰۰۰	۲۰,۶۱۹,۰۰۰	۳۵,۰۰۰,۰۰۰	۰	۰	۰	۰	۰	۰
							جمع اعتبارات ملی	۰	۰	۰	۰	۰	۰	۰	۰	۰	۰
							اعتبارات استانی	۰	۰	۰	۰	۰	۰	۰	۰	۰	۰
							جمع اعتبارات استانی مورد نیاز	۰	۰	۰	۰	۰	۰	۰	۰	۰	۰
							جمع منابع داخلی مورد نیاز	۰	۰	۰	۰	۰	۰	۰	۰	۰	۰
							سایر	۰	۰	۰	۰	۰	۰	۰	۰	۰	۰
							ارزش افزوده	۰	۰	۰	۰	۰	۰	۰	۰	۰	۰
							منابع مالی داخلی	۰	۰	۰	۰	۰	۰	۰	۰	۰	۰
							جمع منابع داخلی مورد نیاز	۰	۰	۰	۰	۰	۰	۰	۰	۰	۰



بخش فرهنگ و ارشاد

۲-۸- بخش فرهنگ و ارشاد

۲-۸-۱- مقدمه

وظایف بخش فرهنگ از دو جنبه قابل بررسی است؛ نخست نقش فرهنگ اسلامی-ایرانی در توسعه عمومی کشور و فرهنگ توسعه که در این رویکرد مهمترین رسالت بخش فرهنگ به ایجاد زیرساخت برای رشد اقتصادی، سیاسی و اجتماعی معطوف است. دوم از این جهت که وظایف بخش فرهنگ به توسعه فرهنگ معطوف است؛ یعنی به تأمین حقوق فرهنگی مردم به معنای دسترسی عادلانه افراد به کالا و خدمات فرهنگی دستگاه‌ها و نهادهای مرتبط با حوزه فرهنگ بسیار گوناگون و متنوع هستند. شاید در یک بستر کلی میتوان آنها را به دو قسمت حاکمیتی و غیر حاکمیتی تقسیم نمود. نهادهای حاکمیتی مانند اداره کل فرهنگ و ارشاد اسلامی، اداره کل اوقاف و امور خیریه، اداره کل تبلیغات اسلامی، نهاد کتابخانه‌های عمومی و نهادهای غیرحاکمیتی مانند شرکت‌های تهیه و تولید محصولات فرهنگی و هنری، کانون‌های فرهنگی و مذهبی، تشکل‌های مذهبی و قرآنی، مساجد، انبوه روحانیون، ناشران، چاپخانه‌ها...

میتوان گفت مأموریت فرهنگ عبارتست از هدایت، حمایت و نظارت بر فرهنگ عمومی جامعه بر مبنای ترویج هویت اسلامی ایرانی و تحقق اهداف فرهنگی انقلاب ترویج فرهنگ ایثار و شهادت، ترویج و اشاعه روحیه کار و خلاقیت اداره کل فرهنگ و ارشاد اسلامی استان تهران به عنوان متولی قانونی فرهنگ استان تلاش دارد بستر مناسب عملیاتی کردن برنامه‌های فوق را فراهم سازد.

۲-۸-۲- سیمای فرهنگی شهرستان دماوند

جدول ۲-۲۶ سیمای فرهنگی شهرستان دماوند

عنوان شاخص	دماوند	کل استان	درصد
سال تاسیس اداره	۱۳۷۳	۱۳۷۲	
تعداد پرسنل اداره/ نفر کارمند	۱۰	۴۰۰	۲.۵
جمعیت شهرستان/ نفر	۱۲۵,۴۸۰	۱۳,۲۶۷,۶۳۷	۰.۹۵
مساحت شهرستان/کیلومتر مربع	۲۸۰۰	-	
کانون آگهی و تبلیغاتی	۱۲	۱۹۱۱	۰.۷
موسسه فرهنگی هنری چندمنظوره	۳	۱۴۲۶	۰.۲۵
موسسه فرهنگی هنری تک منظوره	۲	۳۰۸	۰.۷
موسسه قرآنی	۳	۱۲۰	۲.۵
ناشران	۳	۳۷۷۲	۰.۰۸
نویسندگان	۶۰	۸۰۶	۷.۵
کیوسک مطبوعاتی	۳۱	۳۷۶	۸.۵
نشریات و مطبوعات محلی	۶	۴۶	۱۳

درصد	کل استان	دماوند	عنوان شاخص
۰	۳۰۰۰	۰	چاپخانه/افست
۰	۵۰۰	۰	چاپخانه/لیتوگرافی
۱	۱۰۰	۱	چاپخانه/دیجیتال
۳	۱۳۵	۴	کتابخانه عمومی
۳	۴۶۷	۱۴	کتابخانه مساجد
۳	۱۱۶۷	۳۷	کانون‌های فرهنگی هنری مساجد
۴.۵	۵۳۸۱۵	۲۴۰۰	اعضای کانون‌های فرهنگی هنری مساجد/نفر
۱.۱۵	۵۲۲	۶	آموزشگاه آزاد هنری/تجسمی
۱	۵۴۸	۶	آموزشگاه آزاد هنری/موسیقی
۲	۵۶	۱	آموزشگاه آزاد هنری/نمایش
۱.۵	۶۸	۱	سینما/تعداد سینما
۰.۶	۱۷۱	۱	سینما/تعداد سالن
۰.۱	۴۷۰۱۷	۴۵۰	سینما/تعداد صندلی
۳	۲۲۵	۷	فروشگاه‌های عرضه محصولات فرهنگی
۳	۱۳۲	۴	مراکز بازی‌های رایانه‌ای
۰	۸۰	۰	مراکز مجری آموزش‌های مهارتی کاردانش و آزاد
۱۰	۳۷	۴	مجتمع فرهنگی هنری
۰	۱۲	۰	انجمن سینمای جوان
۸.۵	۸۳	۷	انجمن‌های فرهنگی هنری
۲۹	۷	۲	خانه جوان
۴.۵	۲۳	۱	تعداد شوراهای فرهنگ عمومی فعال شهرستان
۱۸	۱۱	۲	تعداد نگارخانه

مأخذ: اداره کل فرهنگ و ارشاد استان تهران

۲-۸-۳- اقدامات پیشنهادی حوزه فرهنگ و هنر شهرستان دماوند در طی برنامه ششم توسعه

— همایش هنر نمایشهای آیینی (شبیه خوانی و نقالی) استان تهران

شهرستان دماوند یکی از مهمترین مراکز فعال در پیشینه تاریخی و مذهبی هنر ملی تعزیه خوانی بوده است. دماوند یکی از کهن ترین شهرهای استان تهران است که سابقه دیرینه ای در برگزاری مراسم سنتی و آداب و رسوم مذهبی به ویژه در ماه محرم و صفر دارد. با عنایت به پیشینه غنی تاریخی، مذهبی و دارا بودن سابقه طولانی در اجرای نمایش های سنتی، آیینی و شبیه خوانی در کارنامه فرهنگی این منطقه (میزبان گردهمایی تخصصی شبیه خوانی و دومین همایش شبیه خوانی استان تهران)، طی دهه های طولانی میزبان چهره های شاخص هنر تعزیه و شبیه خوانی کشور اعم از اساتید هاشم فیاض، ترابی، علاالدین قاسمی و... بوده و همچنین با عنایت به پیشینه اسطوره ایی این منطقه در تاریخ و

فرهنگ سرزمین ایران، در نظر است تا دماوند میزبان دائمی همایش هنر نمایش‌هایی آیینی (شبه خوانی و نقالی) استان تهران گردد.

– جشنواره فیلم کوتاه دو دقیقه‌ای افق

با عنایت به اینکه دماوند مشهور به دارالمومنین است و پیشینه تاریخی، فرهنگی و مذهبی این خطه نیز گواه این مطلب است، اداره فرهنگ و ارشاد اسلامی شهرستان دماوند می‌کوشد تا با بهره‌گیری از ظرفیت‌های فرهنگی منطقه و استفاده از عرصه توانمند فضاهای مجازی و شبکه اجتماعی به ترویج ارزش‌ها و خصلت‌های نیک انسانی بپردازد. از این رو جشنواره ملی فیلم‌های دو دقیقه‌ای افق با محوریت موضوعات نشر اخلاق حسنه، حفظ محیط زیست، حقوق شهروندی، نشاط اجتماعی، اقتصاد مقاومتی، قرآن و عترت، تکریم آداب رسوم و سنن اقوام، اقدام به فراخوان آثار مربوطه در قالب داستانی – مستند – پویانمایی و ناهنگ نموده است و در راستای ترویج ارزش‌ها و ارتقای فرهنگ عمومی، تولیدات برتر در شبکه‌های اجتماعی و فضای مجازی منتشر خواهد گردید.

– چله نشینی ادبیات در شهرستان دماوند

شهرستان دماوند، منطقه‌ای سرسبز و خرم است که نام اسطوره‌ای کوه دماوند را با خود به همراه دارد. با عنایت به ویژگی‌های مطرح شده فوق‌الذکر و همچنین به منظور استفاده حداکثری از ظرفیت پیشینه و قدمت تاریخی و فرهنگی این منطقه در راستای گسترش، اشاعه و اعتلای ارزش‌های فرهنگی، ادبی و هنری سرزمینمان ایران و به ویژه انتقال صحیح و موثر این گنجینه‌های ناب بی‌پایان به نسل جوان، اداره فرهنگ و ارشاد اسلامی شهرستان دماوند در تلاش است تا دستیابی به این مهم را با محوریت فعالیت در عرصه ادبیات به سرانجام رساند. از این روی طرح کلی اجرای یک مجموعه برنامه فرهنگی و هنری تحت عنوان "چله نشینی ادبیات در شهرستان دماوند" با هدف ۱- صیانت از فرهنگ و هویت دینی و ملی ۲- تقویت توان و اقتدار فرهنگی به ویژه در نسل جوان ۳- کمک به ارتقای سطح فرهنگ عمومی در حوزه فرهنگ و ادب، مدون و اجرا می‌گردد.

– جشنواره استانی فیلم کوتاه سیب دماوند – استان تهران

دماوند یکی از کهن‌ترین و قدیمی‌ترین شهرهای ایران است که در تاریخ روایی ایران، بنیاد آن را به کیومرث نسبت می‌دهند. این شهرستان با دارا بودن جاذبه‌های بی‌نظیر تاریخی، جغرافیایی و فرهنگی، بی‌شک از مطرح‌ترین شهرستان‌های استان تهران است که در کنار همه جاذبه‌ها و توانمندی‌های خود، با تولید سالانه حدود ۲۳۰ هزار تن سیب تابستانه و پاییزه، کیفی‌ترین سیب درختی ایران را تولید می‌نماید که از شهرت جهانی نیز برخوردار است. همچنین محصولاتی نظیر گردو، عسل و آب معدنی از دیگر ظرفیت‌های شاخص شهرستان می‌باشد. در کنار این توانمندی‌ها و ظرفیت بی‌مثال شهرستان در قابلیت‌های گردشگری بی‌شک دماوند مناسبترین میزبان برای جشنواره فیلم کوتاه سیب استان تهران خواهد بود. در نظر است با راه‌اندازی دبیرخانه دائمی جشنواره استانی فیلم کوتاه سیب

دماوند ضمن ایجاد عرصه‌ای جدی جهت شناسایی، رقابت و تشویق فیلمسازان کوتاه استان تهران، با ارتقای سطح آگاهی، تجربه و بینش نسل جوان از یک سو به پرورش هنرمندان متعهد و نوگرا پرداخت و از سوی دیگر با پرداختن به مقوله‌ای همچون سیب، گردو، عسل، صنعت توریسم و گردشگری و غیره ضمن نگرشی استراتژیک به توانمندی‌های شاخص شهرستان‌های استان تهران زمینه ایجاد یکی از مصادیق بارز فعالیت‌های فرهنگی در حوزه جهاد اقتصادی حاصل گردد. شهرستان دماوند در ادوار گذشته دو بار میزبان جشنواره استانی فیلم کوتاه استان تهران در سال‌های ۱۳۸۹ با عنوان جشنواره طریقت و سال ۱۳۹۰ با عنوان سیب دماوند بوده است که این برنامه‌ها با حضور وزیر محترم و معاونان وزارتخانه متبوع برگزار گردیده است.

۲-۸-۴- تعیین اهداف کلی بخش فرهنگ و ارشاد در شهرستان دماوند

- تحکیم هویت ملی و وفاق فرهنگی- مقاومت‌سازی و توانمندسازی فرهنگی
- فرهنگ‌سازی اقتصاد مقاومتی- تحکیم و پایدارسازی اقتصاد فرهنگ و هنر.

۲-۸-۵- راهبردهای دستیابی به اهداف کلی فرهنگ و ارشاد

- استفاده از ظرفیت هنرمندان برای توسعه تولیدات فرهنگی و هنری برای تقویت هویت و انسجام ملی.
- اشاعه نمادها، نشان‌ها و مؤلفه‌های هویت ایرانی- اسلامی.
- توسعه فعالیت‌های بین فرهنگی.
- ترویج و تبیین ابعاد، مولفه‌ها و عناصر فرهنگی اقتصاد مقاومتی.
- ارتقاء اخلاق و فرهنگ کار، قانون‌گرایی، مسؤولیت‌پذیری

۲-۸-۶- سیاست‌های راهبردی فرهنگ و ارشاد

- حمایت از تولیدات فرهنگی و هنری متناسب با مضامین و مفاهیم ایرانی- اسلامی.
- حمایت از تولید و نظر آثار فرهنگی و هنری نواحی و مناطق مختلف ایران.
- حمایت از آئین‌ها و مناسک فرهنگی - مذهبی و هنرهای فولکلوریک.
- حمایت از گفتگوی ملی بین‌نخبگان و فعالان عرصه فرهنگ و هنر و رسانه‌های کشور.
- بکارگیری ظرفیت‌های فرهنگی و هنری کشور برای ترویج فرهنگ و مدیریت جهادی.
- برقراری عدالت در نظام فرهنگی، هنری و رسانه‌ای.
- ارتقای شفافیت در مدیریت فرهنگی، هنری و رسانه‌ای.
- تشویق و حمایت از فعالان فرهنگی اقتصاد مقاومتی.

۲-۸-۷- اهداف کمی و منابع مالی مورد نیاز بخش فرهنگ و ارشاد اسلامی شهرستان دماوند طی برنامه ششم

ردیف	فصل	کد فصل	برنامه	کد برنامه	هدف/ عملیات	واحد اندازه گیری	حجم کل عملیات		اعتبارات ملی		اعتبارات استانی		منابع مالی داخلی										
							جمع کل عملیات	جمع منابع مورد نیاز	جمع اعتبارات ملی مورد نیاز	جمع اعتبارات استانی مورد نیاز	مشارکت عمومی - خصوصی	ارزش افزوده	۱۳۹۶	۱۳۹۷	۱۳۹۸	۱۳۹۹	۱۴۰۰	جمع منابع داخلی مورد نیاز					
۱	فرهنگ و هنر	۱۷۰۳۰۳۳۰۰۰۰۰۰	حمایت از فعالیت‌های فرهنگی، هنری، دینی استان‌ها	۱۷۰۳۰۳۳۰۰۰۰۰۰۰	تماشاگران نمایش	نفر	۳۲۵۰۰۰۰۰	۱۶۳۰	۰	۲۴۰۰۰	۲۸۰۰۰	۳۲۰۰۰	۳۷۰۰۰	۴۳۰۰۰	۱۶۳۰۰۰	۰۰۰	۰۰۰	۰۰۰	۰۰۰	۰۰۰	۰۰۰	۰۰۰	
۲	فرهنگ و هنر	۱۷۰۳۰۳۳۰۰۰۰۰۰۰	حمایت از فعالیت‌های فرهنگی، هنری، دینی استان‌ها	۱۷۰۳۰۳۳۰۰۰۰۰۰۰	تعداد مؤسسات قرآنی	ب.ب	۲۵۰۰۰	۸۸۰	۰	۱۳۰۰۰	۱۵۰۰۰	۱۷۰۰۰	۲۰۰۰۰	۳۳۰۰۰	۸۸۰۰۰	۰۰۰	۰۰۰	۰۰۰	۰۰۰	۰۰۰	۰۰۰	۰۰۰	
۳	فرهنگ و هنر	۱۷۰۳۰۳۳۰۰۰۰۰۰۰	حمایت از فعالیت‌های فرهنگی، هنری، دینی استان‌ها	۱۷۰۳۰۳۳۰۰۰۰۰۰۰	تعداد مؤسسات فرهنگی و هنری	ب.ب	۴۱۰۰۰	۶۰۱۰	۰	۸۹۰۰۰	۱۰۳۰۰۰	۱۱۸۰۰۰	۱۳۶۰۰۰	۱۵۶۰۰۰	۶۰۱۰۰۰	۰۰۰	۰۰۰	۰۰۰	۰۰۰	۰۰۰	۰۰۰	۰۰۰	
۴	فرهنگ و هنر	۱۷۰۳۰۳۳۰۰۰۰۰۰۰	حمایت از فعالیت‌های فرهنگی، هنری، دینی استان‌ها	۱۷۰۳۰۳۳۰۰۰۰۰۰۰	برگزاری نمایشگاه کتاب	نمایشگاه	۱۰۰۰۰۰	۲۶۵۰	۶۱۰	۳۶۰۰۰	۴۱۰۰۰	۴۷۰۰۰	۵۴۰۰۰	۶۳۰۰۰	۲۴۰۰۰۰	۶۴۰۰۰	۰۰۰	۰۰۰	۰۰۰	۰۰۰	۰۰۰	۰۰۰	
۵	فرهنگ و هنر	۱۷۰۳۰۳۳۰۰۰۰۰۰۰	حمایت از فعالیت‌های فرهنگی، هنری، دینی استان‌ها	۱۷۰۳۰۳۳۰۰۰۰۰۰۰	اجرای موسیقی	دفعه	۸۰۰۰۰	۲۷۹۰	۱۱۴۰	۱۵۰۰۰	۱۷۰۰۰	۲۰۰۰۰	۲۳۰۰۰	۲۶۰۰۰	۱۰۱۰۰۰	۶۴۰۰۰	۰۰۰	۰۰۰	۰۰۰	۰۰۰	۰۰۰	۰۰۰	۰۰۰

ردیف	فصل	کد فصل	برنامه	کد برنامه	هدف/ عملیات	واحد اندازه گیری	حجم کل عملیات		اعتبارات ملی		اعتبارات استانی		منابع مالی داخلی								
							حجم کل عملیات	جمع منابع مورد نیاز	جمع اعتبارات ملی مورد نیاز	جمع اعتبارات استانی مورد نیاز	مشارکت عمومی - خصوصی	ارزش افزوده	۱۳۹۶	۱۳۹۷	۱۳۹۸	۱۳۹۹	۱۴۰۰	جمع منابع داخلی مورد نیاز			
۶	فرهنگ و هنر	۱۷۰۳۰۲۲۰۰۰	حمایت از فعالیتهای فرهنگی، هنری، دینی استانها	۱۷۰۳۰۲۲۰۰۰	تعداد چاپخانهها	باب	۴۰	۲۰۴۰	۰	۳۰۰۰۰	۳۰۰۰۰	۳۵۰۰۰	۴۰۰۰۰	۴۶۰۰۰	۵۳۰۰۰	۲۰۴۰۰۰	۶۸۵۰۰	۱۸۹۰۰	۸۹۰۰۰	۱۰۵۰۰۰	۳۳۰۰۰۰۰
۷	فرهنگ و هنر	۱۷۰۳۰۲۲۰۰۰	حمایت از فعالیتهای فرهنگی، هنری، دینی استانها	۱۷۰۳۰۲۲۰۰۰	ظرفیت چاپخانهها	ورق رنگ	۴۰۰	۶۸۵	۰	۱۰۰۰۰	۱۰۰۰۰	۱۱۵۰۰	۱۳۵۰۰	۱۵۵۰۰	۱۸۰۰۰	۶۸۵۰۰	۱۸۹۰۰	۸۹۰۰۰	۱۰۵۰۰	۳۳۰۰۰۰۰	
۸	فرهنگ و هنر	۱۷۰۳۰۲۲۰۰۰	حمایت از فعالیتهای فرهنگی، هنری، دینی استانها	۱۷۰۳۰۲۲۰۰۰	تعداد کانونهای فرهنگی و هنری مساجد	کانون	۳۷۰	۱۸۹۰	۰	۲۸۰۰۰	۲۸۰۰۰	۳۲۰۰۰	۳۷۰۰۰	۴۳۰۰۰	۴۹۰۰۰	۱۸۹۰۰	۸۹۰۰۰	۱۰۵۰۰	۳۳۰۰۰۰۰		
۹	فرهنگ و هنر	۱۷۰۳۰۲۲۰۰۰	حمایت از فعالیتهای فرهنگی، هنری، دینی استانها	۱۷۰۳۰۲۲۰۰۰	بهسازی و نوسازی مراکز فرهنگی و هنری	متر مربع	۹۶۰۰	۹۴۰۰	۵۰۰۰۰	۹۰۰۰۰	۲۰۰۰۰	۲۰۰۰۰	۲۰۰۰۰	۲۰۰۰۰	۲۰۰۰۰	۲۰۰۰۰	۸۹۰۰۰	۱۰۵۰۰	۳۳۰۰۰۰۰		
۱۰	فرهنگ و هنر	۱۷۰۳۰۲۲۰۰۰	حمایت از فعالیتهای فرهنگی، هنری، دینی استانها	۱۷۰۳۰۲۲۰۰۰	احداث و تکمیل مراکز فرهنگی	متر مربع	۰	۴۳۵۰۰	۰	۰	۰	۰	۰	۰	۰	۰	۰	۰	۰	۰	۰

ردیف	فصل	کد فصل	برنامه	کد برنامه	هدف/ عملیات	حجم کل عملیات		اعتبارات ملی		اعتبارات استانی		منابع مالی داخلی																		
						حجم کل عملیات	جمع منابع مورد نیاز	جمع اعتبارات ملی مورد نیاز	جمع اعتبارات استانی مورد نیاز	مشارکت عمومی - خصوصی	ارزش افزوده	۱۳۹۶	۱۳۹۷	۱۳۹۸	۱۳۹۹	۱۴۰۰	جمع منابع داخلی مورد نیاز													
۱۱	فرهنگ و هنر	۱۷۰۳۰۳۰۰۰۰	حمایت از فعالیت‌های فرهنگی، هنری، دینی استان‌ها	۱۷۰۳۰۳۰۰۰۰	اجرای نمایش عمومی	۹۰۰۰۰	۴۱۷۰	۱۱۴۰	۳۵۰۰۰	۴۱۰۰۰	۴۷۰۰۰	۵۴۰۰۰	۶۲۰۰۰	۲۳۹۰۰۰	۶۴۰۰۰	۰۰۰	۰۰۰	۰۰۰	۰۰۰	۰۰۰	۰۰۰	۰۰۰	۰۰۰	۰۰۰	۰۰۰	۰۰۰	۰۰۰			
۱۲	فرهنگ و هنر	۱۷۰۳۰۳۰۰۰۰	حمایت از فعالیت‌های فرهنگی، هنری، دینی استان‌ها	۱۷۰۳۰۳۰۰۰۰	تعداد کانون‌های تبلیغاتی	۷۵۰۰۰	۱۷۷۰	۰	۲۶۰۰۰	۳۰۰۰۰	۳۵۰۰۰	۴۰۰۰۰	۴۶۰۰۰	۱۷۷۰۰۰	۰۰۰	۰۰۰	۰۰۰	۰۰۰	۰۰۰	۰۰۰	۰۰۰	۰۰۰	۰۰۰	۰۰۰	۰۰۰	۰۰۰	۰۰۰	۰۰۰		
۱۳	فرهنگ و هنر	۱۷۰۳۰۳۰۰۰۰	حمایت از فعالیت‌های فرهنگی، هنری، دینی استان‌ها	۱۷۰۳۰۳۰۰۰۰	برگزاری کلاس‌های فرهنگی و هنری	۲۷۵۰۰	۱۲۸۰	۰	۱۹۰۰۰	۲۲۰۰۰	۲۵۰۰۰	۲۹۰۰۰	۳۳۰۰۰	۱۲۸۰۰۰	۰۰۰	۰۰۰	۰۰۰	۰۰۰	۰۰۰	۰۰۰	۰۰۰	۰۰۰	۰۰۰	۰۰۰	۰۰۰	۰۰۰	۰۰۰	۰۰۰	۰۰۰	
۱۴	فرهنگ و هنر	۱۷۰۳۰۳۰۰۰۰	حمایت از فعالیت‌های فرهنگی، هنری، دینی استان‌ها	۱۷۰۳۰۳۰۰۰۰	تعداد نگارخانه فعال	۲۰۰۰۰	۱۱۶۰	۰	۱۷۰۰۰	۲۰۰۰۰	۲۳۰۰۰	۲۶۰۰۰	۳۰۰۰۰	۱۱۶۰۰۰	۰۰۰	۰۰۰	۰۰۰	۰۰۰	۰۰۰	۰۰۰	۰۰۰	۰۰۰	۰۰۰	۰۰۰	۰۰۰	۰۰۰	۰۰۰	۰۰۰	۰۰۰	۰۰۰
۱۵	فرهنگ و هنر	۱۷۰۳۰۳۰۰۰۰	حمایت از فعالیت‌های فرهنگی، هنری، دینی استان‌ها	۱۷۰۳۰۳۰۰۰۰	تعداد آموزشگاه آزاد	۸۰۰۰۰	۲۲۹۰	۰	۳۴۰۰۰	۳۹۰۰۰	۴۵۰۰۰	۵۲۰۰۰	۵۹۰۰۰	۲۳۹۰۰۰	۰۰۰	۰۰۰	۰۰۰	۰۰۰	۰۰۰	۰۰۰	۰۰۰	۰۰۰	۰۰۰	۰۰۰	۰۰۰	۰۰۰	۰۰۰	۰۰۰	۰۰۰	۰۰۰

ردیف	فصل	کد فصل	برنامه	کد برنامه	هدف/ عملیات	واحد اندازه گیری	حجم کل عملیات	
							جمع کل عملیات	جمع منابع مورد نیاز
۱۶	فرهنگ و هنر	۱۷۰۳۰۰۰۰۰۰۰۰	حمایت از فعالیتهای فرهنگی، هنری، دینی استانها	۱۷۰۳۰۲۲۰۰۰	برگزاری نمایشگاه هنرهای تجسمی	نمایشگاه	۲۰۰۰	۱۳۹۶
							۲۲۰۰	۱۳۹۷
۱۷	فرهنگ و هنر	۱۷۰۳۰۰۰۰۰۰۰۰	حمایت از فعالیتهای فرهنگی، هنری، دینی استانها	۱۷۰۳۰۲۲۰۰۰	برگزاری مراسم مذهبی	مراسم	۶۵۰۰	۱۳۹۶
							۷۰۰۰	۱۳۹۷
							۲۴۰۰	۱۳۹۸
							۲۶۰۰	۱۳۹۹
							۲۸۰۰	۱۴۰۰
							۳۷۵۰۰۰	جمع کل عملیات
							۲۰۱۰	جمع منابع مورد نیاز
							۱۰۰۰۰۰	۱۳۹۶
							۱۰۰۰۰۰	۱۳۹۷
							۱۲۰۰۰۰	۱۳۹۸
							۱۴۰۰۰۰	۱۳۹۹
							۱۶۰۰۰۰	۱۴۰۰
							۶۲۰	جمع اعتبارات ملی مورد نیاز
							۱۱۰۰۰۰	۱۳۹۶
							۱۳۰۰۰۰	۱۳۹۷
							۱۵۰۰۰۰	۱۳۹۸
							۱۷۰۰۰۰	۱۳۹۹
							۱۹۰۰۰۰	۱۴۰۰
							۷۵۰۰۰۰	جمع اعتبارات استانی مورد نیاز
							۶۴۰۰۰۰	مشارکت عمومی - خصوصی
							۶۴۰۰۰۰	ارزش افزوده
							۰۰۰۰	۱۳۹۶
							۰۰۰۰	۱۳۹۷
							۰۰۰۰	۱۳۹۸
							۰۰۰۰	۱۳۹۹
							۰۰۰۰	۱۴۰۰
							۰۰۰۰	جمع منابع داخلی مورد نیاز
							۰۰۰۰	جمع کل
							۸۷۶۹۵	
							۱۲۵۰	
							۷۵۰	
							۸۵۰	
							۹۸۰	
							۱۰۷۰	
							۴۹۰۰	
							۴۹۲۰	
							۶۶۳۵	
							۱۲۳۴۵	
							۱۳۱۵۵	
							۹۵۴۰	
							۴۶۵۹۵	
							۳۲۰۰	
							۳۳۰۰۰	
							۰	

۹-۲- تبلیغات اسلامی**۹-۲-۱- تعیین اهداف کلی بخش تبلیغات اسلامی در شهرستان دماوند**

- گسترش کمی و کیفی تبلیغات دینی در سایه قرآن- ارتقاء اخلاق، معنویت و تقوا.

۹-۲-۲- راهبردهای دستیابی به اهداف کلی تبلیغات اسلامی

- اعزام مبلغ و مبلغه.
- توسعه فضاهای فرهنگی و قرآنی مردم نهاد.
- تقویت و تعمیق باورها و ارزش‌های دینی.

۹-۲-۳- سیاست‌های راهبردی تبلیغات اسلامی

- اعزام مبلغین تخصصی به دوره‌های نقد فرق و نحله‌های انحرافی.
- اعزام امام جماعت به کانون‌های جمعیتی و فعال‌سازی مساجد.
- اعزام به مناسبت‌های ملی و مذهبی.
- سازماندهی و توسعه تشکل‌های دینی و کانون‌های قرآنی مردمی شهری و روستایی.
- ایجاد نمایندگی‌های فرهنگی در ادارات و کارخانجات.
- تقویت و تجهیز کتابخانه‌های حوزه دین و شبستان مساجد.
- اهتمام به فعالیت‌های قرآنی.
- ترویج معارف و ارزش‌های دینی.
- تبیین سبک زندگی ایرانی اسلامی.
- تبیین و ترویج فرهنگ عفاف و حجاب.

۲-۹-۴- اهداف کمی و منابع مالی مورد نیاز بخش تبلیغات اسلامی شهرستان دماوند طی برنامه ششم

ردیف	فصل	کد فصل	برنامه	کد برنامه	هدف/ عملیات	واحد اندازه گیری	حجم کل عملیات		اعتبارات ملی		اعتبارات استانی		منابع مالی داخلی						
							جمع کل عملیات	جمع منابع مورد نیاز	جمع اعتبارات ملی مورد نیاز	جمع اعتبارات استانی مورد نیاز	مشارکت عمومی - خصوصی	۱۳۹۶	۱۳۹۷	۱۳۹۸	۱۳۹۹	۱۴۰۰	جمع منابع داخلی مورد نیاز		
۱	فرهنگ و هنر	۱۷۰۳۰۰۰۰۰۰	حمایت از فعالیتهای فرهنگی، هنری و دینی استانها	۱۷۰۳۰۰۲۰۰۰	آموزش همگانی قرآن کریم	نفر	۲۰۵۰۰	۶۷,۶۴۳۰	۹۰۰۰	۹۵۷۰	۹۵۷۰	۵۷,۴۹۷۰	۰	۰	۰	۰	۰	۰	۰
۲	فرهنگ و هنر	۱۷۰۳۰۰۰۰۰۰	حمایت از فعالیتهای فرهنگی، هنری و دینی استانها	۱۷۰۳۰۰۲۰۰۰	تثبیت مراسم و محافل قرآنی	مراسم	۷۲	۲۱,۳۸۴۰	۰	۰	۱۵۲۰	۲۰,۳۲۰۰	۰	۰	۰	۰	۰	۰	۰
۳	فرهنگ و هنر	۱۷۰۳۰۰۰۰۰۰	حمایت از فعالیتهای فرهنگی، هنری و دینی استانها	۱۷۰۳۰۰۲۰۰۰	اعزام مبلغ	نفر / روز	۱۸۸۶۰	۴۲,۹۴۰۰	۰	۰	۵۷۰	۴۲,۹۴۰	۰	۰	۰	۰	۰	۰	۰
۴	فرهنگ و هنر	۱۷۰۳۰۰۰۰۰۰	حمایت از فعالیتهای فرهنگی، هنری و دینی استانها	۱۷۰۳۰۰۲۰۰۰	روحانیون مستقر در استان	نفر	۸	۲۰,۰۸۴۰	۴۲۰۰	۹۵۳۰	۶۶۴۰	۱۰,۰۴۲۰	۰	۰	۰	۰	۰	۰	۰
۵	فرهنگ و هنر	۱۷۰۳۰۰۰۰۰۰	حمایت از فعالیتهای فرهنگی، هنری و دینی استانها	۱۷۰۳۰۰۲۰۰۰	حمایت از اقشار تاثیر گذار دینی	نفر	۴۷۰	۴,۳۶۳۰	۴۷۰	۸۲۰	۲۴۸۰	۲,۱۸۱۰	۰	۰	۰	۰	۰	۰	۰
۶	فرهنگ و هنر	۱۷۰۳۰۰۰۰۰۰	حمایت از فعالیتهای فرهنگی، هنری و دینی استانها	۱۷۰۳۰۰۲۰۰۰	ساماندهی و حمایت از مراکز مشاوره دینی	مرکز	۰	۵۵,۰۰۰	۴۷۰	۸۲۰	۲۴۸۰	۲,۱۸۱۰	۰	۰	۰	۰	۰	۰	۰
							۱	۲۲	۰	۰	۰	۰	۰	۰	۰	۰	۰	۰	۰
							۴	۲۳	۰	۰	۰	۰	۰	۰	۰	۰	۰	۰	۰
							۷	۲۴	۰	۰	۰	۰	۰	۰	۰	۰	۰	۰	۰
							۱۰	۲۵	۰	۰	۰	۰	۰	۰	۰	۰	۰	۰	۰
							۲۳	۲۶	۰	۰	۰	۰	۰	۰	۰	۰	۰	۰	۰
							۴	۲۷	۰	۰	۰	۰	۰	۰	۰	۰	۰	۰	۰
							۱	۲۸	۰	۰	۰	۰	۰	۰	۰	۰	۰	۰	۰
							۰	۲۹	۰	۰	۰	۰	۰	۰	۰	۰	۰	۰	۰
							۰	۳۰	۰	۰	۰	۰	۰	۰	۰	۰	۰	۰	۰
							۰	۳۱	۰	۰	۰	۰	۰	۰	۰	۰	۰	۰	۰
							۰	۳۲	۰	۰	۰	۰	۰	۰	۰	۰	۰	۰	۰
							۰	۳۳	۰	۰	۰	۰	۰	۰	۰	۰	۰	۰	۰
							۰	۳۴	۰	۰	۰	۰	۰	۰	۰	۰	۰	۰	۰
							۰	۳۵	۰	۰	۰	۰	۰	۰	۰	۰	۰	۰	۰
							۰	۳۶	۰	۰	۰	۰	۰	۰	۰	۰	۰	۰	۰
							۰	۳۷	۰	۰	۰	۰	۰	۰	۰	۰	۰	۰	۰
							۰	۳۸	۰	۰	۰	۰	۰	۰	۰	۰	۰	۰	۰
							۰	۳۹	۰	۰	۰	۰	۰	۰	۰	۰	۰	۰	۰
							۰	۴۰	۰	۰	۰	۰	۰	۰	۰	۰	۰	۰	۰

بخش میراث فرهنگی، صنایع دستی و

گردشگری

۲-۱۰- بخش میراث فرهنگی

۲-۱۰-۱- مقدمه

امروزه اهمیت حفظ میراث فرهنگی و صنایع دستی و گسترش صنعت گردشگری در ایجاد اثرات مثبت اقتصادی در سطح دنیا به طور روز افزونی آشکارتر شده و دولت‌های مختلف دنیا گردشگری را به عنوان یکی از عوامل مهم ایجاد اشتغال و کاهش نرخ بیکاری می‌دانند. در سال‌های گذشته پس از ادغام حوزه‌های میراث فرهنگی، گردشگری و صنایع دستی در یکدیگر، تشکیلات واحدی در کشورمان پدید آمده است که اهداف مشترکی را پیگیری می‌کنند. گرچه مجموعه این تشکیلات در حوزه فرهنگ می‌گنجد، اما با بهره‌برداری از آنها و به زبانی ساده‌تر؛ درآمدزایی این مجموعه با توجه به توان و درون مایه آنها، مصالح ملی کشور را نیز در راستای توسعه گردشگری مبتنی بر شرایط فرهنگی و تاریخی و همچنین جاذبه‌های طبیعی و اقتصادی، اجتماعی و سیاسی آن برآورده خواهد کرد. همچنین توسعه زیرساخت‌های گردشگری، سبب بهبود توزیع درآمد پیرو رونق گردشگری داخلی و خارجی خواهد شد.

۲-۱۰-۲- چشم انداز میراث فرهنگی، صنایع دستی و گردشگری شهرستان دماوند

- دست یافتن به جایگاه واقعی شهرستان دماوند به عنوان یکی از غنی‌ترین، کهن‌ترین و تأثیرگذارترین فرهنگ و تمدن بشری، با ویژگی‌های مذهبی و تاریخی در خور توجه.
- تدوین طرح جامع میراث فرهنگی، صنایع دستی، گردشگری شهرستان دماوند با رویکرد توسعه شهرستان و شناخت و پژوهش، حفاظت، احیاء، ارتقاء، ایجاد زیر ساخت، تهیه بسته‌های سرمایه گذاری، جذب گردشگر، جذب سرمایه گذار و بهره‌برداری خردمندان از پتانسیل‌های موجود.
- بالا بردن سطح درآمد شهرستان دماوند از سهم گردشگری
- تقویت و تعمیق رابطه جامعه با موارث و دارائی‌های طبیعی و فرهنگی شهرستان و ارتقا آگاهی‌های عمومی از سرمایه‌های میراث فرهنگی (ملموس و غیرملموس) موجود در شهرستان.
- دستیابی به جایگاه واقعی شهرستان بعنوان یکی از قطب‌های گردشگری مذهبی و تاریخی در سطح استان و کشور.
- ارتقاء صنایع دستی در تولید ناخالص استان و توسعه زیر ساخت‌های مرتبط با صنایع دستی با مشارکت و جذب سرمایه گذاران و فعالان مرتبط با این حوزه
- ایجاد اشتغال پایدار در منطقه شهری و روستایی در حوزه‌های صنایع دستی و گردشگری
- ارتقاء ساختار و تشکیلات اداری به منظور برخورداری از نظام مدیریت به روز و کارآمد و تکریم ارباب رجوع
- بهره مندی از دانش روز و فناوری نوین در حوزه‌های مرتبط (میراث فرهنگی، صنایع دستی، گردشگری، حفاظت، بهره مندی از منابع انسانی ماهر و مسئولیت پذیر و متخصص.
- توسعه فضاهای عمومی و گردشگری با توجه به پتانسیل‌های موجود در منطقه

۲-۱۰-۳- وضع موجود بخش میراث فرهنگی در شهرستان دماوند

جدول ۲-۲۷ پتانسیل‌ها و ظرفیت‌های شهرستان دماوند

ردیف	عنوان
۱	وجود آثار تاریخی و محوطه‌های فراوان و پراکنده در اقصی نقاط شهرستان، پیشینه تاریخی بسیار غنی (۱۶۰ اثر فرهنگی، تاریخی، باستانی و جاذبه گردشگری که از این تعداد ۷۳ مورد ثبت ملی گردیده است)
۲	وجود هنرمندان چیره دست و خیره در حوزه صنایع دستی که در همه نقاط شهرستان
۳	قرارگیری در دو مسیر اصلی و مواصلاتی مهم کشور (مسیر فیروزکوه و هراز)
۴	دارا بودن پیشینه غنی در حوزه تولید صنایع دستی و انتخاب روستای آئینه ورزان به عنوان روستای هدف صنایع دستی
۵	وجود کارگاه‌های فعال در حوزه صنایع دستی
۶	وجود مناطق مستعد در توسعه صنعت گردشگری و همچنین انتخاب شهر دماوند بعنوان یکی از ۱۴ شهر نمونه گردشگری کشور
۷	انتخاب یکی از روستاهای شهرستان دماوند (روستای آئینه ورزان) بعنوان روستای هدف صنایع دستی
۸	وجود ۵ روستای هدف گردشگری در شهرستان شامل: هویر، مرا، مرانک، رودافشان و جورد
۹	وجود ۷ منطقه نمونه گردشگری در شهرستان شامل: آویشن، دریاچه تار، رودافشان، کیلان، چشمه اعلا، کنارک رودهن، چشمه اسد
۱۰	مزیت‌های کشاورزی شهرستان و وجود باغات سیب، گردو، هلو، گیلاس و... در حدود ۵۰۰/۱۷ هکتار و همچنین سوغات شهرستان شامل عسل، حلوا لوز، خشکبار، توتک و...

جدول ۲-۲۸ وضع موجود در حوزه میراث فرهنگی صنایع دستی و گردشگری شهرستان دماوند

ردیف	عنوان	تعداد
۱	تعداد بناهای تاریخی، تپه‌ها، محوطه و...	۱۶۰ اثر که از این تعداد ۷۳ مورد ثبت ملی گردیده است و ۴ عنوان در حوزه میراث معنوی به ثبت رسیده است.
۲	تعداد جاذبه‌های گردشگری	بیش از ۱۴ منطقه شامل: غار رودافشان، غار سنگ دروازه آبعلی منطقه لارک، دریاچه تار، دریاچه هویر، منطقه چشمه اعلا دماوند، پیست اسکی آبعلی، چشمه آب معدنی تیزآب، امامزاده هاشم (ع) آبعلی، امامزاده بی بی زبیده (س) و رجه، چهار چنار مهرآباد، محور دره تار رود دماوند، باغات و مزارع سطح شهرستان، مناظر روستاهای آئینه ورزان، هویر و مشهد
۳	روستاهای مصوب هدف گردشگری	۵ روستا شامل: هویر، جورد، مرا، مرانک، رودافشان
۴	تاسیسات گردشگری و اقامتی	۴ اقامتگاه بوم گردی، یک هتل، ۲ مهمانپذیر، ۲ مجتمع گردشگری، یک مزرعه گردشگری، یک سفره خانه سنتی و چندین مجتمع پذیرایی بین راهی
۵	تاسیسات	۴ اقامتگاه بوم گردی، ۴ هتل، ۱ زائر سرا، ۳ مجتمع گردشگری، یک سفره خانه سنتی

ردیف	عنوان	تعداد
	گردشگری دارای موافقت اصولی	
۶	تعداد موافقت اصولی صادره	۱۲ موافقت اولیه صادره، هتل ۳، مجتمع گردشگری ۳، سفره خانه سنتی ۱، اقامتگاه بوم گردی ۴، زائر سرا ۱ تعداد اتاق ۱۵، تعداد تخت ۵۵
۷	رشته‌های فعال صنایع دستی	منبت چوب، تراش سنگ‌های قیمتی و نیمه قیمتی، سفالگری، سنگ تراشی، سرامیک، قلمزنی و...
۸	کارگاه‌های صنایع دستی	کارگاه‌های فعال در شهرستان شامل سفالگری، منبت و سرامیک
۹	هنرمندان صنایع دستی	۵۰۰ نفر هنرمند دارای مجوز و ۵۰ نفر بیمه شده در این حوزه
۱۰	جواز تاسیس صادر شده در صنایع دستی	۵۰۰ پروانه تولید انفرادی و کارگاهی

۴-۱۰-۲- تعیین اهداف کلی بخش میراث فرهنگی در شهرستان دماوند

- افزایش سهم گردشگری در تولید ناخالص داخلی و ایجاد اشتغال
- ایجاد اشتغال پایدار در منطقه شهری و روستایی در حوزه‌های صنایع دستی
- دست یافتن به جایگاه واقعی شهرستان به عنوان یکی از غنی‌ترین، کهن‌ترین و تأثیرگذارترین فرهنگ و تمدن بشری با ویژگی‌های مذهبی و تاریخی در خور توجه

۵-۱۰-۲- راهبردهای دستیابی به اهداف کلی میراث فرهنگی

- تهیه طرح جامع گردشگری
- تهیه بسته‌های سرمایه گذاری جهت مشارکت بخش خصوصی (گردشگری کشاورزی)
- افزایش ظرفیت اقامت از طریق ساخت هتل، مهمانپذیر و خانه مسافرها
- افزایش ظرفیت مکان‌های پذیرایی (سفره خانه و رستوران‌های بین راهی، کمپینگ‌ها و مجتمع‌های گردشگری)
- افزایش دفاتر خدمات مسافرتی و گردشگری
- ایجاد پایگاه‌های اطلاع رسانی در مبادی ورودی
- برگزاری دوره‌های آموزشی برای شناسایی و ترویج رشته‌های صنایع دستی شهر و روستاهای شهرستان
- ایجاد شهرک تولیدی صنایع دستی جهت نظارت بر فعالیت‌های هنرمندان و استانداردهای صنایع دستی
- ایجاد بازارچه‌های دائمی فروش جهت ارائه و عرضه تولیدات هنرمندان

- تهیه طرح مطالعاتی و باستان شناسی مسیر راه ابریشم
- برگزاری همایش‌های تخصصی دوره‌های مختلف تاریخی

۲-۱۰-۶- سیاست‌های راهبردی میراث فرهنگی

- تقویت رابطه جامعه با میراث‌ها و دارائی‌های طبیعی و فرهنگی و ارتقاء آگاهی‌های عمومی برای افزایش سرمایه اجتماعی بخش میراث فرهنگی (ملموس و ناملموس)، طبیعی
- اهتمام و تقویت حس مسؤولیت عمومی و جلب مشارکت همگانی در حمایت و صیانت، حفاظت، احیاء و بهره‌برداری از میراث فرهنگی، طبیعی، تنوع فرهنگی
- بهره‌گیری از ظرفیت نهادهای غیر دولتی صنفی و حرفه‌ای برای توسعه بخش توسعه نظام فراگیر و کارآمد تولید و توزیع صنایع دستی
- شناخت جامع و عمیق از گستره جغرافیایی و تاریخی شهرستان و حفاظت، احیاء و بهره‌برداری از میراث فرهنگی (ملموس و ناملموس)، طبیعی، هنر و دانش سنتی و فناوری بومی صنایع دستی و گردشگری
- ارتقای جایگاه شهرستان به عنوان یکی از قطب‌های گردشگری از طریق توسعه کمی و کیفی، ارتقاء کیفیت و استانداردسازی خدمات گردشگری و تسهیل سفر
- بهره‌گیری از ظرفیت طبیعی و فرهنگی و گردشگری سلامت با ارائه خدمات استاندارد

ردیف	فصل	کد فصل	برنامه	کد برنامه	هدف/عملیات	واحد اندازه گیری	حجم کل عملیات		جمع منابع مورد نیاز					
							۱۳۹۶	۱۳۹۷						
۱۰	صنایع دستی	۱۷۰۷۰۰۰۰۰۰۰۰	طراحی و ترویج صنایع دستی	۱۷۰۷۰۰۰۰۰۰۰۰	مطالعه و پژوهش در تقویت و توسعه صنایع دستی	تعداد	۰	۳	۲,۸۵۰,۰۰۰					
							۱۳۹۷	۳	۱,۵۰۰,۰۰۰					
							۱۳۹۸	۲	۲,۰۰۰,۰۰۰					
							۱۳۹۹	۳	۲,۵۰۰,۰۰۰					
							۱۴۰۰	۲	۳,۰۰۰,۰۰۰					
							جمع کل عملیات	۱۰	۱۴	۶,۵۰۰,۰۰۰				
							۱۳۹۶	۰	۲,۸۵۰,۰۰۰					
							۱۳۹۷	۰	۱,۵۰۰,۰۰۰					
							۱۳۹۸	۰	۲,۰۰۰,۰۰۰					
							۱۳۹۹	۰	۲,۵۰۰,۰۰۰					
۱۴۰۰	۰	۳,۰۰۰,۰۰۰												
جمع اعتبارات ملی	۰	۰	۰	۰	۰	۰	۰	۰						
۱۱	صنایع دستی	۱۷۰۷۰۰۰۰۰۰۰۰	طراحی و ترویج صنایع دستی	۱۷۰۷۰۰۰۰۰۰۰۰	آموزش شاغلین صنایع دستی	دوره	۰	۳	۵,۱۵۰,۰۰۰					
							۱۳۹۷	۳	۱,۵۰۰,۰۰۰					
							۱۳۹۸	۲	۲,۰۰۰,۰۰۰					
							۱۳۹۹	۲	۲,۵۰۰,۰۰۰					
							۱۴۰۰	۶	۳,۰۰۰,۰۰۰					
							جمع کل عملیات	۱۴	۱۴	۱۴,۱۵۰,۰۰۰				
							۱۳۹۶	۰	۵,۱۵۰,۰۰۰					
							۱۳۹۷	۰	۱,۵۰۰,۰۰۰					
							۱۳۹۸	۰	۲,۰۰۰,۰۰۰					
							۱۳۹۹	۰	۲,۵۰۰,۰۰۰					
۱۴۰۰	۰	۳,۰۰۰,۰۰۰												
جمع اعتبارات ملی	۰	۰	۰	۰	۰	۰	۰	۰						
۱۲	صنایع دستی	۱۷۰۷۰۰۰۰۰۰۰۰	طراحی و ترویج صنایع دستی	۱۷۰۷۰۰۰۰۰۰۰۰	تولید بسته-های فرهنگی صنایع دستی	بسته	۰	۱,۳۰۰	۵,۱۰۰,۰۰۰					
							۱۳۹۷	۳	۱,۵۰۰,۰۰۰					
							۱۳۹۸	۲	۲,۰۰۰,۰۰۰					
							۱۳۹۹	۲	۲,۵۰۰,۰۰۰					
							۱۴۰۰	۲	۳,۰۰۰,۰۰۰					
							جمع کل عملیات	۱۴	۱۴	۱۴,۱۰۰,۰۰۰				
							۱۳۹۶	۰	۵,۱۰۰,۰۰۰					
							۱۳۹۷	۰	۱,۵۰۰,۰۰۰					
							۱۳۹۸	۰	۲,۰۰۰,۰۰۰					
							۱۳۹۹	۰	۲,۵۰۰,۰۰۰					
۱۴۰۰	۰	۳,۰۰۰,۰۰۰												
جمع اعتبارات ملی	۰	۰	۰	۰	۰	۰	۰	۰						
۱۳	صنایع دستی	۱۷۰۷۰۰۰۰۰۰۰۰	طراحی و ترویج صنایع دستی	۱۷۰۷۰۰۰۰۰۰۰۰	تجهیز و نوسازی صنایع دستی	کارگاه	۰	۶	۱۴,۹۱۰,۰۰۰					
							۱۳۹۷	۶	۳,۵۰۰,۰۰۰					
							۱۳۹۸	۶	۲,۰۰۰,۰۰۰					
							۱۳۹۹	۸	۲,۵۰۰,۰۰۰					
							۱۴۰۰	۹	۳,۰۰۰,۰۰۰					
							جمع کل عملیات	۲۹	۲۹	۲۵,۷۵۱,۰۰۰				
							۱۳۹۶	۰	۱۴,۹۱۰,۰۰۰					
							۱۳۹۷	۰	۳,۵۰۰,۰۰۰					
							۱۳۹۸	۰	۲,۰۰۰,۰۰۰					
							۱۳۹۹	۰	۲,۵۰۰,۰۰۰					
۱۴۰۰	۰	۳,۰۰۰,۰۰۰												
جمع اعتبارات ملی	۰	۰	۰	۰	۰	۰	۰	۰						
اعتبارات استانی	جمع اعتبارات استانی مورد نیاز	۱۴۰۰۰۰۰۰۰۰۰۰	تسهیلات بانکی	۱۴۰۰۰۰۰۰۰۰۰۰۰۰	تسهیلات بانکی	تسهیلات بانکی	۰	۰	۱,۰۰۰,۰۰۰					
							۱۳۹۶	۰	۰					
							۱۳۹۷	۰	۰					
							۱۳۹۸	۰	۰					
							۱۳۹۹	۰	۰					
							۱۴۰۰	۰	۰					
							جمع اعتبارات استانی مورد نیاز	۰	۰	۰	۰	۰	۰	۰
							۱۳۹۶	۰	۰					
							۱۳۹۷	۰	۰					
							۱۳۹۸	۰	۰					
۱۳۹۹	۰	۰												
۱۴۰۰	۰	۰												
جمع اعتبارات استانی مورد نیاز	۰	۰	۰	۰	۰	۰	۰	۰						
منابع مالی داخلی	جمع منابع داخلی مورد نیاز	۱۴۰۰۰۰۰۰۰۰۰۰۰۰	ارزش افزوده	۱۴۰۰۰۰۰۰۰۰۰۰۰۰۰۰	ارزش افزوده	ارزش افزوده	۰	۰	۳,۳۸۷,۰۰۰					
							۱۳۹۶	۰	۰					
							۱۳۹۷	۰	۰					
							۱۳۹۸	۰	۰					
							۱۳۹۹	۰	۰					
							۱۴۰۰	۰	۰					
							جمع منابع داخلی مورد نیاز	۰	۰	۰	۰	۰	۰	۰
							۱۳۹۶	۰	۰					
							۱۳۹۷	۰	۰					
							۱۳۹۸	۰	۰					
۱۳۹۹	۰	۰												
۱۴۰۰	۰	۰												
جمع منابع مالی داخلی	۰	۰	۰	۰	۰	۰	۰	۰						

فصل سوم

امور تولیدی

بخش آب

۳- فصل سوم: امور تولیدی در سند توسعه اقتصادی، اجتماعی و فرهنگی شهرستان دماوند

بخش آب

مقدمه

آب از عمده‌ترین مواهب طبیعی است که با فراهم ساختن بستر تولید، تداوم حیات را برای انسان میسر می‌سازد و نقش تاثیرگذار آن در شکل‌دهی توسعه بر کسی پوشیده نیست، لذا مهار، توسعه و استفاده درست از منابع آب موجود امری ضروری است. هر چند آب یکی از منابع تجدید شونده به شمار می‌رود، اما مقدار آن محدود است. با توجه به رشد جمعیت، گسترش صنعت، بالا رفتن سطح بهداشت و رفاه عمومی، سرانه منابع تجدید شونده رو به کاهش می‌باشد.

ماموریت:

«دسترسی همگان به آب سالم و کافی در محدوده هر یک از حوضه‌های آبریز استان با مشارکت کلیه ذینفعان

از طریق ایجاد تعادل بین منابع و مصارف و ارتقای بهره‌وری منابع آب»

– شرکت‌های آب منطقه‌ای، آب و فاضلاب و آب و فاضلاب روستایی استان به عنوان کارگزاران استانی وزارت نیرو در بخش آب با در نظر گرفتن ارزش ذاتی، اقتصادی، امنیتی، سیاسی و زیست‌محیطی این ماده حیاتی به عنوان یکی از محورهای اصلی توسعه پایدار و رکن اصلی آمایش سرزمین بر آن هستند تا با مدیریت پایدار کمی و کیفی منابع و مصارف آب، نسبت به عرضه آب مطمئن، کافی و قابل مصرف متناسب با ظرفیت‌های ملی اقدام نموده و از این راه نقش خود را در ارتقاء بهداشت، رفاه اجتماعی و توسعه پایدار ایفا نمایند.

– شرکت‌های آب منطقه‌ای، آب و فاضلاب و آب و فاضلاب روستایی به عنوان کارگزاران استانی وزارت نیرو، با سیاست‌گذاری، برنامه‌ریزی، هدایت و نظارت، تدوین ضوابط، دستورالعمل‌ها، تهیه و پیشنهاد لوایح مورد نیاز، برنامه‌ریزی توسعه فناوری و ارائه خدمات فنی و مهندسی، اقتصادی نمودن خدمات ارائه شده، گسترش مشارکت مردمی و ایجاد بستر مناسب برای حضور بخش تعاونی، خصوصی و عمومی در صدد است تا خدمات آب و فاضلاب را با استفاده از روش‌های مختلف فنی و اقتصادی و مطابق با استانداردهای ملی و بین‌المللی در اختیار جامعه قرار داده، باز مصرف پساب را در صنعت، کشاورزی و فضای سبز فراهم آورده و با اعمال مدیریت تقاضا در جهت بهبود الگوی مصرف آب فرهنگ‌سازی کنند.

– شرکت‌های آب منطقه‌ای، آب و فاضلاب و آب و فاضلاب روستایی استان به عنوان کارگزاران استانی وزارت نیرو بر آن هستند تا با بهره‌گیری از منابع انسانی کارآمد، توسعه تحقیقات کاربردی، فناوری پیشرفته، دارا بودن ساختار اداری و مدیریتی اثربخش، مشارکت مؤثر بخش تعاونی، خصوصی و عمومی و گسترش آگاهی عمومی، به‌عنوان کارآمدترین نهاد ذی‌ربط به‌گونه‌ای عمل نمایند تا آحاد جامعه در حد استانداردهای ملی و بین‌المللی به آب شرب کافی و سالم و امکانات جمع‌آوری، انتقال و تصفیه بهداشتی فاضلاب دسترسی داشته و کشور در حوزه‌های حفاظت منابع آب، کمک به حفظ محیط زیست، تأمین بهداشت عمومی مردم و صدور خدمات فنی و مهندسی در منطقه به عنوان کشوری پیشرو شناخته شود.

۳-۱-۱- شرکت آب منطقه‌ای در بخش آب برنامه ششم توسعه شهرستان

شرکت آب منطقه‌ای تهران با در نظر گرفتن ارزش ذاتی، اقتصادی، امنیتی، سیاسی و زیست محیطی ماده حیاتی آب به عنوان یکی از محورهای اصلی توسعه پایدار و رکن اصلی آمایش سرزمین بر آن است تا با مدیریت پایدار کمی و کیفی منابع و مصارف آب، نسبت به عرضه آب مطمئن، کافی و قابل مصرف بر اساس مدیریت یکپارچه منابع آب اقدام نموده و از این راه نقش خود را در ارتقاء بهداشت، رفاه اجتماعی و توسعه پایدار ایفا نماید.

از وظایف این شرکت در شهرستان‌های استان می‌توان به موارد زیر اشاره نمود:

- ۱- انجام مطالعات لازم برای شناخت، توسعه و بهره برداری از منابع آبی و انرژی برق آبی
- ۲- تهیه و اجرای طرح‌ها و پروژه‌های تامین آب و انتقال آب برای بخش‌های مختلف مصرف، شبکه‌های آبیاری و زهکشی، آبرسانی به شهرها و صنایع، پایداری و ایمنی سدها، مهندسی رودخانه و سواحل، کنترل سیلاب، تغذیه مصنوعی و تولید انرژی برق آبی
- ۳- بهره برداری و نگهداری از تاسیسات و سازه‌های تامین آب، انتقال آب، تولید انرژی برق آبی ایجاد شده و یا واگذار شده
- ۴- بهره برداری از منابع آب در چارچوب سیاست‌ها، ضوابط و برنامه‌های مصوب وزارت نیرو.
- ۵- کارگزاری وزارت نیرو در تخصیص آب مورد نیاز بخش‌های مختلف مصرف
- ۶- واگذاری اشتراک به متقاضیان براساس تعرفه‌های مربوط در چارچوب قوانین و مقررات ذیربط
- ۷- تحویل آب مورد نیاز به مشترکان در بخش‌های مختلف مصرف بر اساس تعرفه‌های مصوب مراجع قانونی ذیربط.

۳-۱-۱-۱- تصویر وضع موجود آب در شهرستان دماوند

جدول ۱-۳ سیمای آب شهرستان دماوند در سال ۹۵

مقدار	واحد	شرح
۸.۲	میلیون متر مکعب	نیاز آبی شهرستان
۱۴.۸	میلیون متر مکعب	آب شرب تخصیص یافته
۰	میلیون متر مکعب	کمبود آب شرب
۳۶	حلقه چاه	چاه‌های مجاز

۳-۱-۲- چالش‌های موجود در بخش آب شهرستان

- ناکارآمد بودن مدیریت تقاضای آب در بخش‌های مختلف
- ضعف در فرایندهای تصفیه، تولید و انتقال پساب
- فرسودگی تاسیسات، سازه‌های آبی و شبکه‌های آبرسانی و آبیاری

- کافی نبودن امکانات لازم جهت جلوگیری از بهره‌برداری بی‌رویه منابع آب زیرزمینی و مجاری آب‌های سطحی
- وجود انشعابات غیرمجاز بالا در سطح صنعت و هدر رفت آب
- خشکسالی‌های پیاپی و کاهش آب‌های زیرزمینی
- آلودگی محیط زیست و آب‌های زیرزمینی

۳-۱-۳- اهداف کلی شرکت آب منطقه‌ای در بخش آب طی سال‌های برنامه ششم توسعه

- ایجاد تعادل بین منابع و مصارف آب به منظور بهره‌برداری پایدار از منابع آب
- حفاظت و بهره‌برداری از رودخانه‌ها
- حفظ و صیانت از منابع آب و اعمال مدیریت کیفی منابع آب
- احیاء و تعادل بخشی منابع آب زیرزمینی و کاهش مصرف از این منابع
- افزایش بهره‌وری آب از ابعاد کمی، کیفی و اقتصادی

۳-۱-۴- راهبردهای دستیابی شرکت آب منطقه‌ای به اهداف کلی بخش طی سال‌های برنامه ششم توسعه

- استقرار حکمرانی خوب براساس اصول و فرآیند مدیریت بهم‌پیوسته منابع آب مبتنی بر مدیریت تقاضا در سطح ملی، حوضه‌های آبریز و محلی، ایجاد و توسعه نهادها و تشکل‌های مردمی
- استقرار نظام بهره‌برداری بهینه با تأکید بر پایداری منابع طبیعی و محیط زیست و تعادل بخشی در عرضه و تقاضای آب و پایش دقیق و بهنگام کمی و کیفی منابع و مصارف آب
- استقرار دیپلماسی آب و اجرای الزامات آن با مشارکت و همکاری کلیه ذینفعان و ذیمدخلان
- ارتقای بهره‌وری و صرفه‌جویی در کلیه بخش‌های مصرف‌کننده آب به ویژه در بخش کشاورزی برای دستیابی به پایداری سرزمین
- ساماندهی سکونتگاه‌ها و فعالیت‌های صنعتی، کشاورزی، زیربنایی و خدماتی بر اساس توان اکولوژیکی حوزه‌های آبریز
- بهره‌برداری از آب‌های غیر متعارف با رعایت ملاحظات زیست محیطی

۳-۱-۵- سیاست‌های شرکت آب منطقه‌ای برای دستیابی به اهداف کلی بخش آب طی سال‌های برنامه ششم

توسعه

- اولویت‌بندی طرح‌های آبی و تأکید بر طرح‌های چندمنظوره
- حفاظت از آب‌های زیرزمینی و سطحی و جلوگیری از برداشت‌های غیر مجاز
- ارتقای بهره‌وری و صرفه‌جویی در کلیه بخش‌های مصرف‌کننده آب به‌ویژه در بخش کشاورزی برای دستیابی به پایداری سرزمین

جدول ۳-۲ سیمای آب در شهرستان تهران طی سال های برنامه ششم توسعه

توضیح	جمعیت تهران						تهران (MCM)						سال ۱۳۹۵		سال ۱۳۹۴		سال ۱۳۹۳		سال ۱۳۹۲		سال ۱۳۹۱		سال ۱۳۹۰				
	۱۳۹۵	۱۳۹۴	۱۳۹۳	۱۳۹۲	۱۳۹۱	۱۳۹۰	۱۳۹۵	۱۳۹۴	۱۳۹۳	۱۳۹۲	۱۳۹۱	۱۳۹۰	۱۳۹۵	۱۳۹۴	۱۳۹۳	۱۳۹۲	۱۳۹۱	۱۳۹۰	۱۳۹۵	۱۳۹۴	۱۳۹۳	۱۳۹۲	۱۳۹۱	۱۳۹۰	۱۳۹۵	۱۳۹۴	
آب در دسترس	۹۳,۲۰۱	۹۷,۷۰۰	۱۰۲,۴۵۳	۱۰۷,۴۳۷	۱۰۷,۴۳۷	۱۱۱,۱۴۵	۱۱۲,۶۶۴	۱۱۲,۶۶۴	۱۱۲,۶۶۴	۱۱۲,۶۶۴	۱۱۲,۶۶۴	۱۱۲,۶۶۴	۱۱۲,۶۶۴	۱۱۲,۶۶۴	۱۱۲,۶۶۴	۱۱۲,۶۶۴	۱۱۲,۶۶۴	۱۱۲,۶۶۴	۱۱۲,۶۶۴	۱۱۲,۶۶۴	۱۱۲,۶۶۴	۱۱۲,۶۶۴	۱۱۲,۶۶۴	۱۱۲,۶۶۴	۱۱۲,۶۶۴	۱۱۲,۶۶۴	
آب در دسترس	۳۳,۲۷۸	۳۳,۲۰۰	۳۴,۴۶۱	۳۵,۶۶۴	۳۶,۹۰۷	۳۸,۱۹۵	۳۸,۱۹۵	۳۸,۱۹۵	۳۸,۱۹۵	۳۸,۱۹۵	۳۸,۱۹۵	۳۸,۱۹۵	۳۸,۱۹۵	۳۸,۱۹۵	۳۸,۱۹۵	۳۸,۱۹۵	۳۸,۱۹۵	۳۸,۱۹۵	۳۸,۱۹۵	۳۸,۱۹۵	۳۸,۱۹۵	۳۸,۱۹۵	۳۸,۱۹۵	۳۸,۱۹۵	۳۸,۱۹۵	۳۸,۱۹۵	
جمع	۱۲۵,۴۷۹	۱۳۱,۰۰۰	۱۳۶,۹۱۴	۱۴۳,۱۰۱	۱۴۹,۵۷۱	۱۵۶,۳۴۰	۱۵۶,۳۴۰	۱۵۶,۳۴۰	۱۵۶,۳۴۰	۱۵۶,۳۴۰	۱۵۶,۳۴۰	۱۵۶,۳۴۰	۱۵۶,۳۴۰	۱۵۶,۳۴۰	۱۵۶,۳۴۰	۱۵۶,۳۴۰	۱۵۶,۳۴۰	۱۵۶,۳۴۰	۱۵۶,۳۴۰	۱۵۶,۳۴۰	۱۵۶,۳۴۰	۱۵۶,۳۴۰	۱۵۶,۳۴۰	۱۵۶,۳۴۰	۱۵۶,۳۴۰	۱۵۶,۳۴۰	
کاهش	۴۰۰	۴۰۰	۴۰۰	۴۰۰	۴۰۰	۴۰۰	۴۰۰	۴۰۰	۴۰۰	۴۰۰	۴۰۰	۴۰۰	۴۰۰	۴۰۰	۴۰۰	۴۰۰	۴۰۰	۴۰۰	۴۰۰	۴۰۰	۴۰۰	۴۰۰	۴۰۰	۴۰۰	۴۰۰		
<p>بجای مصوبات شورای عالی آب و با عنایت به لزوم انطباق حجم برداشت با آب قابل برنامه ریزی ایکنی در دشت هومند آیسردین از تصویب ضریب تعدیل در شورای حفاظت استان، حجم پربانه های چاهها به میزان ۲۳۶ درصد اصلاح خواهد شد.</p>																											
سخت	۲.۰	۲.۰	۲.۰	۲.۰	۲.۰	۲.۰	۲.۰	۲.۰	۲.۰	۲.۰	۲.۰	۲.۰	۲.۰	۲.۰	۲.۰	۲.۰	۲.۰	۲.۰	۲.۰	۲.۰	۲.۰	۲.۰	۲.۰	۲.۰	۲.۰	۲.۰	
محدود	۲.۷	۲.۷	۲.۷	۲.۷	۲.۷	۲.۷	۲.۷	۲.۷	۲.۷	۲.۷	۲.۷	۲.۷	۲.۷	۲.۷	۲.۷	۲.۷	۲.۷	۲.۷	۲.۷	۲.۷	۲.۷	۲.۷	۲.۷	۲.۷	۲.۷	۲.۷	
لحاف																											
مجموع	۲.۳	۲.۳	۲.۳	۲.۳	۲.۳	۲.۳	۲.۳	۲.۳	۲.۳	۲.۳	۲.۳	۲.۳	۲.۳	۲.۳	۲.۳	۲.۳	۲.۳	۲.۳	۲.۳	۲.۳	۲.۳	۲.۳	۲.۳	۲.۳	۲.۳	۲.۳	
پرفش	۱۳.۷	۱۳.۷	۱۳.۷	۱۳.۷	۱۳.۷	۱۳.۷	۱۳.۷	۱۳.۷	۱۳.۷	۱۳.۷	۱۳.۷	۱۳.۷	۱۳.۷	۱۳.۷	۱۳.۷	۱۳.۷	۱۳.۷	۱۳.۷	۱۳.۷	۱۳.۷	۱۳.۷	۱۳.۷	۱۳.۷	۱۳.۷	۱۳.۷	۱۳.۷	
کاهش																											
جمع کل	۱۵۷.۰	۱۵۷.۰	۱۵۷.۰	۱۵۷.۰	۱۵۷.۰	۱۵۷.۰	۱۵۷.۰	۱۵۷.۰	۱۵۷.۰	۱۵۷.۰	۱۵۷.۰	۱۵۷.۰	۱۵۷.۰	۱۵۷.۰	۱۵۷.۰	۱۵۷.۰	۱۵۷.۰	۱۵۷.۰	۱۵۷.۰	۱۵۷.۰	۱۵۷.۰	۱۵۷.۰	۱۵۷.۰	۱۵۷.۰	۱۵۷.۰	۱۵۷.۰	

فصل	کد فصل	برنامه	کد برنامه	هدف/عملیات	واحد اندازه گیری	حجم کل عملیات		توضیحات
						حجم کل عملیات	جمع منابع مورد نیاز	
منابع آب	۱۳۰۷۰۰۰۰۰۰	مهندسی رودخانه‌ها و سواحل	۱۳۰۷۰۰۰۵	مطالعات تعیین حریم و بستر رودخانه‌های شهرستان دماوند	درصد	۳	۰	مصوبه شورا - کمیته - بند ۲۳ جلسه ۱۸ به شماره ۱۷۰۳۸۶۱
منابع آب	۱۳۰۷۰۰۰۰۰۰	تامین آب	۱۳۰۷۰۰۰۳	مطالعه، ساماندهی و احداث سازه آبگیر و کانال‌های انتقال آب در سطح شهرستان دماوند	میلیون متر مکعب	۵	۰	
						۰.۲	۰	
						۳۰	۰	
						۳۳	۰	
						۱۷	۰	
						۱۷	۰	
						۱۴۰۰	۰	
						حجم کل عملیات	۱۰۰۰۰۰	۵.۲۰
						جمع منابع مورد نیاز	۲۳۸۵۰۰۰۰	۲۴۴۰۰۰۰
						۱۳۹۶	۰	
						۱۳۹۷	۰	
						۱۳۹۸	۰	
						۱۳۹۹	۰	
						۱۴۰۰	۰	
						جمع اعتبارات ملی مورد نیاز	۰۰۰۰	۰۰۰۰
						۱۳۹۶	۷۰۰۰۰۰	۶۴۰۰۰۰
						۱۳۹۷	۲۵۰۰۰۰۰	۲۰۰۰۰۰۰
						۱۳۹۸	۴۰۰۰۰۰۰	۰
						۱۳۹۹	۲۰۰۰۰۰۰	۰
						۱۴۰۰	۲۰۰۰۰۰۰	۰
						جمع اعتبارات استانی مورد نیاز	۱۲۲۰۰۰۰۰	۲۴۴۰۰۰۰
						۱۳۹۶	۱۵۰۰۰۰	۰
						۱۳۹۷	۳۵۰۰۰۰۰	۰
						۱۳۹۸	۴۰۰۰۰۰۰	۰
						۱۳۹۹	۲۰۰۰۰۰۰	۰
						۱۴۰۰	۲۰۰۰۰۰۰	۰
						جمع منابع داخلی مورد نیاز	۱۱۶۵۰۰۰۰	۰

۲-۳- شرکت آب و فاضلاب استان در بخش آب برنامه ششم توسعه شهرستان دماوند

ماموریت شرکت آب و فاضلاب استان، تامین، انتقال، تصفیه و توزیع پیوسته آب شرب و جمع‌آوری، انتقال، تصفیه و دفع بهداشتی فاضلاب در محدوده جغرافیایی استان تهران با به کارگیری استانداردهای لازم می‌باشد.

۱-۲-۳- تصویر وضع موجود آب شرب شهری در شهرستان دماوند

جدول ۳-۳ شناسنامه تاسیسات آب و فاضلاب شهرستان دماوند

شهر	توزیع آب (km)	خطوط انتقال (km)	مخزن ذخیره (مترمکعب)	چاه (حلقه)	تعداد انشعاب آب (فقره)
دماوند	۲۵۵.۸	۲۲.۷	۳۷۶۰۰	۲۱	۲۱۰۷۷
رودهن	۹۶.۸	۳۶	۲۰۵۰۰	۹	۱۳۲۸۸
آبعلی	۲۵.۷	۹.۱۶	۱۵۰۱	۳	۱۲۷۸
آبسرد و کیلان	۱۰۱.۳	۲۵.۱	۹۱۰۰	۳	۴۵۴۱

۲-۲-۳- چالش‌های موجود در تامین آب شرب شهرستان

- به دلیل کوهستانی بودن منطقه و پراکندگی جمعیت در اغلب شهرها سرانه هزینه اجرایی فاضلاب نسبت به سایر شهرهای بزرگ بسیار بالا بوده و تبصره‌های قانونی نیز جوابگوی هزینه‌ها نمی‌باشد.
- ضرورت اجرای طرح‌های فاضلاب شهرهای شهرستان دماوند جهت حفظ کیفیت آب سد ماملو (به عنوان تأمین کننده بخشی از آب شرب شهر تهران و قرچک و ورامین) در پایین دست حوضه آبریز شهرهای فوق با عنایت به مصوبه شورای عالی امنیت ملی.
- پساب خروجی از تصفیه خانه‌ها به دلایل متعددی فاقد جذابیت لازم جهت جذب سرمایه گذار می‌باشد (چندین بار آگهی فراخوان جهت جذب سرمایه گذار انجام شده که هیچگونه استقبالی صورت نگرفته است).
- تکمیل زیر ساخت پروژه‌های مسکن مهر
- تامین آب شرب شهرهای دماوند، رودهن، آبعلی، کیلان و آبسرد
- عدم تکافوی ظرفیت تصفیه خانه آب موجود پردیس جهت تامین بخشی از آب رودهن

۳-۲-۳- اقدامات خاص شرکت آب و فاضلاب برای تامین آب شرب شهرستان طی سال‌های برنامه ششم توسعه



تصویر ۱-۳ خطوط انتقال و شبکه جمع آوری فاضلاب در سایت مسکن مهر مهرآباد رودهن



تصویر ۲-۳ تصفیه خانه آب در پردیس - تامین کننده بخشی از آب آشامیدنی شهر رودهن



تصویر ۳-۳ تصفیه خانه اضطراری آب در پردیس - تامین کننده بخشی از آب آشامیدنی شهر رودهن



تصویر ۴-۳ ایستگاه پمپاژ آب در سایت مسکن مهر محک دماوند



تصویر ۳-۵ آبرسانی به سایت مسکن مهر آبسرد



تصویر ۳-۶ مخزن ذخیره ۵۰۰۰ مترمکعبی سایت مسکن مهر مهرآباد رودهن

۳-۲-۴- اهداف کلی شرکت آب و فاضلاب در بخش آب شهرستان طی سال‌های برنامه ششم توسعه

- ارائه خدمات آب و فاضلاب به ۱۰۰٪ جمعیت شهری شهرستان در پایان برنامه ششم
- اصلاح ساختار اقتصاد صنعت آب و آبفا
- افزایش بهره‌وری آب از ابعاد کمی، کیفی و اقتصادی
- مدیریت کیفیت منابع آب شهرستان
- استفاده از پتانسیل بخش غیر دولتی برای تولید آب/ پساب
- جلوگیری از آلودگی منابع تامین‌کننده آب شرب شهرستان

۳-۲-۵- راهبردهای دستیابی شرکت آب و فاضلاب به اهداف کلی بخش آب طی سال‌های برنامه ششم توسعه

- حفر و تجهیز چاه‌ها بر اساس نیاز آبی مشترکین
- توسعه و بازسازی خطوط انتقال و شبکه‌های توزیع آب
- انجام مطالعات و اصلاح و بازسازی شبکه‌های توزیع آب و خطوط انتقال
- تجهیز نقاط تحویل و توزیع آب با وسایل اندازه‌گیری
- احداث مخازن ذخیره آب
- اصلاح، بازسازی و توسعه تاسیسات آب و فاضلاب با بهره‌گیری از تکنولوژی روز

۳-۲-۶- سیاست‌های شرکت آب و فاضلاب برای دستیابی به اهداف کلی بخش آب طی سال‌های برنامه ششم**توسعه**

- مدیریت خطرپذیری (ریسک) و بحران و پدافند غیرعامل در طراحی، ساخت و بهره‌برداری از طرح‌های تأمین و توزیع آب و تأسیسات آب و فاضلاب
- تنوع‌بخشی منابع مالی در سرمایه‌گذاری طرح‌های آب و فاضلاب و واگذاری طرح‌ها و تأسیسات آبی در اجرای سیاست‌های کلی اصل ۴۴
- مدیریت اقتصادی آب
- ارتقاء فرهنگ عمومی و تشویق مصرف‌کنندگان به رعایت الگوی مصرف
- تقویت فرایندهای تصفیه، تولید و انتقال پساب به منظور بهره‌گیری از پساب تصفیه شده به عنوان منبع جدید

فصل	منابع آب	منابع آب	آب و فاضلاب	آب و فاضلاب	آب و فاضلاب
کد فصل	۱۳۰۷۰۰۰۰۰۴	۱۳۰۷۰۰۰۰۰۵	۱۵۰۳۰۰۰۰۰۰۰	۱۵۰۳۰۰۰۰۰۰۱	۱۵۰۳۰۰۰۰۰۰۲
پرنامه	عرضه آب	عرضه آب	ارایه خدمات آب شهری و روستایی	ارایه خدمات آب شهری و روستایی	ارایه خدمات آب شهری و روستایی
کد برنامه	۱۳۰۷۰۰۲۰۰۰۴	۱۳۰۷۰۰۲۰۰۰۵	۱۵۰۳۰۰۲۰۰۰۰	۱۵۰۳۰۰۲۰۰۰۱	۱۵۰۳۰۰۲۰۰۰۲
هدف/ عملیات	احداث خطوط جمع‌آوری و انتقال آب	ایستگاه پمپاژ	هدر رفت آب	اصلاح انشعابات آب	اصلاح شبکه آب آشامیدنی
واحد اندازه‌گیری	کیلو متر	متر مکعب در شبانه روز	درصد	فقره	کیلو متر
۱۳۹۶	۲	۰	۲۹	۹۳۳	۶
۱۳۹۷	۲	۰	۲۸	۱۰۰۰	۱۰
۱۳۹۸	۸	۰	۲۷	۱۰۰۰	۱۰
۱۳۹۹	۷	۰	۲۶	۱۰۰۰	۱۰
۱۴۰۰	۳	۰	۲۵	۱۰۰۰	۱۰
حجم کل عملیات	۲۲	۰	۲۵	۴۹۳۳	۴۶
جمع منابع مورد نیاز	۱۳۰۰۰۰	۰	۲۱۰۰۰۰	۳۰۰۰۰	۱۸۰۰۰۰
اعتبارات ملی					
جمع اعتبارات ملی مورد نیاز	۰	۰	۰	۰	۰
۱۳۹۶	۱۰۰۰۰	۰	۲۰۰۰	۰	۲۰۰۰
۱۳۹۷	۱۰۰۰۰	۰	۲۰۰۰	۰	۲۰۰۰
۱۳۹۸	۱۰۰۰۰	۰	۲۰۰۰	۰	۲۰۰۰
۱۳۹۹	۱۰۰۰۰	۰	۲۰۰۰	۰	۲۰۰۰
۱۴۰۰	۱۰۰۰۰	۰	۴۰۰۰	۰	۴۰۰۰
جمع اعتبارات استانی مورد نیاز	۵۰۰۰۰	۰	۱۵۰۰۰۰	۰	۱۵۰۰۰۰
اعتبارات استانی					
جمع منابع داخلی مورد نیاز	۶۰۰۰	۰	۴۰۰۰	۲۰۰۰	۲۰۰۰
۱۳۹۶	۶۰۰۰	۰	۴۰۰۰	۲۰۰۰	۲۰۰۰
۱۳۹۷	۶۰۰۰	۰	۴۰۰۰	۲۰۰۰	۲۰۰۰
۱۳۹۸	۶۰۰۰	۰	۴۰۰۰	۲۰۰۰	۲۰۰۰
۱۳۹۹	۶۰۰۰	۰	۴۰۰۰	۲۰۰۰	۲۰۰۰
۱۴۰۰	۶۰۰۰	۰	۴۰۰۰	۲۰۰۰	۲۰۰۰
جمع منابع داخلی مورد نیاز	۳۰۰۰۰	۰	۲۰۰۰۰	۱۰۰۰۰	۱۰۰۰۰
تبصره ۳ ماده ۱۱	۱۰۰۰۰	۰	۲۰۰۰۰	۱۰۰۰۰	۱۰۰۰۰
بانک توسعه زیرساخت آسیایی (AIIB)	۰	۰	۰	۰	۰
فروش اموال و مستغلات	۴۰۰۰۰	۰	۲۰۰۰۰	۱۰۰۰۰	۱۰۰۰۰
فروش پساب	۰	۰	۰	۰	۰
توضیحات					۲۰ بند

فصل	کد فصل	پرنامه	کد برنامه	هدف/ عملیات	حجم کل عملیات	
					واحد اندازه گیری	درصد
فصل آب و فاضلاب	۱۵۰۳۰۰۰۰۰۰۰	ارایه خدمات آب شهری و روستایی	۱۵۰۳۰۰۳۰۰۰	افزایش جمعیت شهری تحت پوشش شبکه آب شرب	۹۹	۹۹
					۱۳۹۷	۹۹
					۱۳۹۸	۱۰۰
					۱۳۹۹	۱۰۰
					۱۴۰۰	۱۰۰
					حجم کل عملیات	۱۰۰
					جمع منابع مورد نیاز	۲۳۵۰۰
					۱۳۹۶	۰
					۱۳۹۷	۰
					۱۳۹۸	۰
۱۳۹۹	۰					
۱۴۰۰	۰					
جمع اعتبارات ملی	۰					
جمع اعتبارات استانی	۰					
جمع اعتبارات استانی مورد نیاز	۰					
۱۳۹۶	۲۰۰۰۰					
۱۳۹۷	۰					
۱۳۹۸	۲۵۰۰۰					
۱۳۹۹	۲۵۰۰۰					
۱۴۰۰	۲۰۰۰۰					
جمع اعتبارات استانی مورد نیاز	۱۰۰۰۰۰					
۱۳۹۶	۹۰۰۰					
۱۳۹۷	۵۰۰۰					
۱۳۹۸	۱۱۵۰۰					
۱۳۹۹	۹۰۰۰					
۱۴۰۰	۹۰۰۰					
جمع منابع داخلی مورد نیاز	۴۳۵۰۰					
تبصره ۳ ماده ۱۱	۴۰۰۰۰					
بانک توسعه زیر ساخت آسیایی (AIIB)	۰					
فروش اموال و مستغلات	۴۰۰۰۰					
فروش پساب	۰					
توضیحات	۰					
فصل آب و فاضلاب	۱۵۰۳۰۰۰۰۰۰۱	ارایه خدمات آب شهری و روستایی	۱۵۰۳۰۰۳۰۰۰۱	احداث مخزن ذخیره آب شرب	۵۰۰۰	۵۰۰۰
					۱۳۹۷	۰
					۱۳۹۸	۰
					۱۳۹۹	۰
					۱۴۰۰	۰
					حجم کل عملیات	۲۰۰۰۰
					جمع منابع مورد نیاز	۱۶۰۰۰۰
					۱۳۹۶	۰
					۱۳۹۷	۰
					۱۳۹۸	۲۵۰۰۰
۱۳۹۹	۲۵۰۰۰					
۱۴۰۰	۲۰۰۰۰					
جمع اعتبارات استانی مورد نیاز	۱۰۰۰۰۰					
۱۳۹۶	۵۰۰۰					
۱۳۹۷	۰					
۱۳۹۸	۰					
۱۳۹۹	۵۰۰۰					
۱۴۰۰	۵۰۰۰					
جمع منابع داخلی مورد نیاز	۲۰۰۰۰					
تبصره ۳ ماده ۱۱	۲۰۰۰۰					
بانک توسعه زیر ساخت آسیایی (AIIB)	۰					
فروش اموال و مستغلات	۲۰۰۰۰					
فروش پساب	۰					
توضیحات	۰					
فصل آب و فاضلاب	۱۵۰۳۰۰۰۰۰۰۲	ارایه خدمات آب شهری و روستایی	۱۵۰۳۰۰۳۰۰۰۲	ایستگاه پمپاژ	۰	۹۰۰
					۱۳۹۷	۰
					۱۳۹۸	۲۶۰۰
					۱۳۹۹	۰
					۱۴۰۰	۰
					حجم کل عملیات	۲۰
					جمع منابع مورد نیاز	۳۵۰۰
					۱۳۹۶	۰
					۱۳۹۷	۰
					۱۳۹۸	۰
۱۳۹۹	۰					
۱۴۰۰	۰					
جمع اعتبارات ملی	۰					
جمع اعتبارات استانی	۰					
جمع اعتبارات استانی مورد نیاز	۰					
۱۳۹۶	۴۰۰۰					
۱۳۹۷	۴۰۰۰					
۱۳۹۸	۴۰۰۰					
۱۳۹۹	۴۰۰۰					
۱۴۰۰	۴۰۰۰					
جمع منابع داخلی مورد نیاز	۲۰۰۰۰					
تبصره ۳ ماده ۱۱	۲۰۰۰۰					
بانک توسعه زیر ساخت آسیایی (AIIB)	۰					
فروش اموال و مستغلات	۲۰۰۰۰					
فروش پساب	۰					
توضیحات	۰					
فصل آب و فاضلاب	۱۵۰۳۰۰۰۰۰۰۰	توسعه تأسیسات فاضلاب و بازچرخانی آب	۱۵۰۳۰۰۳۰۰۰۰	افزایش جمعیت شهری تحت پوشش تأسیسات فاضلاب	۰	۰
					۱۳۹۷	۰
					۱۳۹۸	۱۵
					۱۳۹۹	۲۵
					۱۴۰۰	۵۵
					حجم کل عملیات	۵۵
					جمع منابع مورد نیاز	۱۹۰۰۰۰۰
					۱۳۹۶	۲۰۰۰۰
					۱۳۹۷	۵۵۰۰۰
					۱۳۹۸	۷۰۰۰۰
۱۳۹۹	۲۳۰۰۰					
۱۴۰۰	۲۳۵۰۰					
جمع اعتبارات ملی	۰					
جمع اعتبارات استانی	۰					
جمع اعتبارات استانی مورد نیاز	۶۰۰۰۰۰					
۱۳۹۶	۰					
۱۳۹۷	۰					
۱۳۹۸	۰					
۱۳۹۹	۰					
۱۴۰۰	۰					
جمع منابع داخلی مورد نیاز	۰					
تبصره ۳ ماده ۱۱	۵۰۰۰۰					
بانک توسعه زیر ساخت آسیایی (AIIB)	۱۱۵۰۰۰۰					
فروش اموال و مستغلات	۰					
فروش پساب	۱۰۰۰۰۰					
توضیحات	۰					

۳-۳-آب و فاضلاب روستایی

شرکت آب و فاضلاب روستایی استان متولی توزیع آب شرب سالم و بهداشتی به ۱۰۰٪ جمعیت روستایی استان و جمع آوری و دفع بهداشتی فاضلاب منطبق بر استانداردهای موجود می‌باشد. وظایف این شرکت به شرح زیر می‌باشد:

- ۱- دسترسی و برخورداری ۱۰۰٪ جمعیت روستایی استان از تاسیسات آب آشامیدنی با معیارها و استانداردهای کمی و کیفی
- ۲- دسترسی و بهره‌مندی ۱۰۰٪ جمعیت روستایی استان از آب آشامیدنی سالم و بهداشتی (قابلیت کامل سرویس دهی شبکه‌های آب روستایی)
- ۳- دسترسی و برخورداری ۳۰٪ جمعیت روستایی استان به سامانه‌های جمع آوری و دفع بهداشتی فاضلاب
- ۴- انواع تطبیق تصفیه فاضلاب با استانداردهای موجود
- ۵- دستیابی به ساختار اداری و مدیریتی کارآمد با هدف تسهیل و ارتقاء خدمات
- ۶- دستیابی به تعادل و حفاظت کمی و کیفی منابع آب شرب و بهداشتی با نگرش جامع زیست محیطی
- ۷- دستیابی به شاخص مطلوب هدر رفت آب در تاسیسات تامین، انتقال و توزیع
- ۸- دستیابی به فناوری پیشرفته و روز آمد برای نیل به بهره‌وری مطلوب از تاسیسات آب و فاضلاب
- ۹- گسترش باور همگانی برای آب به عنوان کالای اقتصادی بدون جایگزین و استفاده بهینه از آن بر پایه الگوی مصرف

۳-۳-۱- تصویر وضع موجود آب شرب روستایی در شهرستان دماوند

جدول ۳-۴ شناسنامه تاسیسات آب و فاضلاب روستایی شهرستان دماوند

مقدار	واحد	شرح
۳۲	روستا	روستاهای تحت پوشش
۱۴۶.۶	کیلومتر	طول شبکه و خط انتقال
۸۷۹۰	مترمکعب	حجم مخزن ذخیره آب
۳۳	حلقه	تعداد چاهها
۱۵	دهنه	تعداد چشمه

جدول ۳-۵ طرح‌های عملیاتی شرکت آب و فاضلاب برای تامین آب شرب شهرستان طی سال‌های برنامه ششم توسعه

روستا / مجتمع	حجم عملیات	واحد	شرح عملیات
وسکاره - لومان - سربندان - مجتمع رود افشان - اوچونک	۵	حلقه	بهسازی، کف شکنی و حفرچاه
وسکاره - لومان - سربندان - مجتمع رود افشان	۷	حلقه	تجهیز و نصب منصوبات (الکتروپمپ، لوله آبد، کابل، تابلو برق)
مشاء - لومان - سربندان	۲۰۰۰	مترمکعب	احداث مخزن ذخیره آب شرب
مشاء - رودافشان - لومان	۱۵	کیلومتر	توسعه و بازسازی و اصلاح شبکه و لوله گذاری خط انتقال
مجتمع رودافشان - لومان - مشاء	۴	تعداد	تامین برق
مجتمع رودافشان - لومان - مشاء	۲۰	تعداد	احداث حوضچه و نصب شیرآلات

۳-۳-۲- اهداف کلی شرکت آب و فاضلاب روستایی در بخش آب طی سال‌های برنامه ششم توسعه

- ارائه خدمات آب و فاضلاب به ۱۰۰٪ جمعیت روستایی شهرستان در پایان برنامه ششم
- ارتقاء مستمر کیفیت عرضه خدمات به مشترکین با رعایت استاندارد کیفی در اجرای پروژه‌ها
- رعایت استانداردهای کیفی در اجرای پروژه‌ها و خدمات آبرسانی و برقراری نظام‌های بازرسی فنی جهت استفاده صحیح از اعتبارات
- بهره‌گیری از عامل صرفه جویی در منابع موجود
- کاهش هدر رفت آب

۳-۳-۳- راهبردهای دستیابی شرکت آب و فاضلاب روستایی به اهداف کلی بخش آب طی سال‌های برنامه ششم**توسعه**

- توسعه فرهنگ مصرف بهینه آب
- بهبود روابط با جامعه و سازمان‌های خدمت رسان روستایی
- اصلاح و بازسازی و توسعه هدفمند شبکه توزیع تاسیسات آب با بهره‌مندی از سیستم‌ها و تکنولوژی نوین
- ارتقاء کمی و کیفی آب توزیع شده

۳-۳-۴- سیاست‌های شرکت آب و فاضلاب روستایی برای دستیابی به اهداف کلی بخش آب طی سال‌های**برنامه ششم توسعه**

- تکمیل مجتمع‌های آبرسانی روستایی و خارج کردن روستاها از حالت تک روستایی
- حفر و تجهیز چاه‌ها بر اساس نیاز آبی مشترکین
- توسعه و بازسازی خطوط انتقال و شبکه‌های توزیع آب
- تجهیز نقاط تحویل و توزیع آب با وسایل اندازه‌گیری هوشمند
- احداث مخازن ذخیره آب
- اجرای طرح استفاده از فرایند الکترولیز نمک طعام در مجتمع‌ها
- نصب سیستم تصفیه RO در روستاهای مشکل دار
- مهندسی مجدد کلیه چاه‌ها، تاسیسات و خطوط انتقال و شبکه‌های توزیع و ایستگاه‌های پمپاژ

۳-۳-۵- اهداف کمی و منابع مالی مورد نیاز بخش آب و فاضلاب روستایی استان تهران شهرستان دماوند طی برنامه ششم

ردیف	فصل	کد فصل	برنامه	کد برنامه	هدف کمی / عملیات	واحد اندازه گیری	حجم عملیات در طول سال های برنامه شهرستان		جمع کل منابع مورد نیاز برای انجام برنامه
							حجم کل عملیات		
							۱۳۹۶	۱۳۹۷	
۱	آب و فاضلاب	۱۵۰۳۰۰۰۰۰۰	ارایه خدمات آب شهری و روستایی	۱۵۰۳۰۰۰۰۰۰	تکمیل مجتمع های آبرسانی روستا	۱	۱	۷۷۴۸۷	
۲	آب و فاضلاب	۱۵۰۳۰۰۰۰۰۰	ارایه خدمات آب شهری و روستایی	۱۵۰۳۰۰۰۰۰۰	حفر و تجهیز چاه حلقه چاه	۳	۲	۱۶۸۹۵۷	
۳	آب و فاضلاب	۱۵۰۳۰۰۰۰۰۰	ارایه خدمات آب شهری و روستایی	۱۵۰۳۰۰۰۰۰۰	اجرای خط انتقال و شبکه توزیع	کیلومتر	۴	۹	۱۴۳۷۱۴
۴	آب و فاضلاب	۱۵۰۳۰۰۰۰۰۰	ارایه خدمات آب شهری و روستایی	۱۵۰۳۰۰۰۰۰۰	احداث مخزن ذخیره	مترمکعب	۵۰	۵۰۰	۶۹۹۷۰
									جمع اعتبارات ملی مورد نیاز
									جمع اعتبارات استانی
									جمع اعتبارات استانی مورد نیاز
									ارزش افزوده
									سایر
									منابع داخلی دستگاه
									جمع منابع داخلی دستگاه
									۱۳۹۶
									۱۳۹۷
									۱۳۹۸
									۱۳۹۹
									۱۴۰۰



بخش صنعت، معدن و بازرگانی

۳-۴-صنعت و معدن

۳-۴-۱-مقدمه

استان تهران به عنوان مرکز اقتصادی و سیاسی کشور، دارای قابلیت‌ها و زیرساخت‌های گسترده و سرمایه‌های انسانی قابل توجهی در بخش‌های کشاورزی، صنعت، معدن، خدمات و صنایع دستی بوده و در بسیاری از عرصه‌های تولید و تجارت نقش ویژه‌ای در توسعه صادرات و تامین نیازهای وارداتی و تعامل با سایر کشورهای جهان داشته است. استقرار بیش از ۲۰٪ صنایع کشور در این استان، آن را به یکی از مهمترین قطب‌های صنعتی کشور تبدیل کرده است.

۳-۴-۲-تصویر وضع موجود صنعت شهرستان دماوند

جدول ۳-۶ وضعیت واحدهای دارای مجوز صنعتی (پروانه بهره برداری، کارت شناسایی و گواهی فعالیت)

تعداد واحدهای دارای مجوز	اشتغال (نفر)	محصولات عمده تولیدی
۱۳۴	۲۱۳۰	اتصالات پلی اتیلن - اجاق گاز - هود - انواع دارو - توری حصاری - بسته بندی میوه‌های خشک و سبزیجات منجمد - انواع اسپری - سازه‌های نمایشگاهی - خدمات بدنه سردخانه - تابلو برق - درب و پنجره UPVC و ورق‌های فلزی سقفی و نخ تکسچره - سوسیس و کالباس - قطعات ماشین آلات - چپس و بیسکوئیت و پوره میوه میباشد - آب سردکن - آبمیوه - انواع لبنیات - آب آشامیدنی بسته بندی شده - آرد گندم.

ماخذ: اداره کل صنعت، معدن و تجارت استان تهران

پتانسیل‌های شهرستان در بخش صنعت، معدن و تجارت

شهرستان دماوند با دارا بودن شرایط استثنائی و ویژه کشاورزی بعنوان تولید کننده مرغوب ترین سیب درختی ایران محسوب می‌شود و در صورت فراهم شدن شرایط، توان صادرات حداقل یکصد هزار تن سیب بسیار مرغوب در سال با ارزشی بیش از صدوپنجاه میلیون دلار را دارد.

شرایط زمین خاک و منابع شهرستان امکان توسعه بخش معدنی را فراهم می‌سازد که نقش موثری در اقتصاد این شهرستان بدنبال دارد.

روستای آئینه ورزان دماوند از لحاظ صنعتی پتانسیل بسیاری برای جذب سرمایه گذاران در رشته های ممکن را دارا می‌باشد.

جاده هراز و فیروزکوه به عنوان شاهراه شمال کشور از این شهرستان عبور می‌کند.

این شهرستان دارای جذابیت‌های زیادی در حوزه گردشگری می‌باشد.

آب و هوای مطلوب در این شهرستان از دیگر مزیت‌های آن می‌باشد.

این شهرستان با داشتن ۹۵ معدن یکی از قطب‌های معدنی استان می‌باشد.

به محض بلامانع شدن امکان واگذاری زمین در شهرک صنعتی دماوند ۲ حداقل ۵۰۰ واحد در آن امکان استقرار دارند و در صورت احیای کامل تولید در آن شهرک اشتغال ۲۰۰۰۰ نفری در آن دور از انتظار نیست.

فعالیت‌های معدنی شهرستان

ماده معدنی مهم: آهک، مخلوط کوهی، باریت، بوکسیت، سنگ لاشه، خاک‌های صنعتی

جدول ۳-۷ تصویر وضع موجود معادن شهرستان دماوند در سال ۹۵

موضوع	استان
تعداد	۱۰۴
ظرفیت استخراج (هزار تن)	۷۵۲۳
ذخیره قطعی (هزار تن)	۶۰۱۶۲۲
اشتغال (نفر)	۱۰۷۷
سرمایه گذاری (میلیون ریال)	۵۵۲۰۱۱

موانع و مشکلات:

۱. کمبود منابع آب تخصیصی برای معادن شهرستان
۲. موانع ایجاد شده برای فعالیت معادن از سوی محیط زیست و منابع طبیعی
۳. گسترش محدوده شهرنشینی و نزدیک شدن به معادن که موجب میشود ساکنان معادن را به عنوان مزاحم مورد اعتراضات قرار دهند.
۴. عدم پرداخت تسهیلات با سود مناسب جهت بازسازی و نوسازی ماشین آلات که قطعا افزایش کمی و کیفی را به همراه دارند.
۵. کاهش ارزش سرمایه و بازار هدف که محدود شدن فعالیت‌های اقتصادی معادن را به دنبال داشت.
۶. افزایش بی رویه هزینه قطعات یدکی ماشین آلات و کرایه حمل کامیونداران و متضرر شدن معادن

۳-۴-۳ - اهداف کلی بخش صنعت در شهرستان طی سال‌های برنامه ششم توسعه

- ارتقاء رقابت‌پذیری صنعتی کشور
- نوسازی صنایع
- ارتقاء سطح مهارت و فن‌آوری در صنعت، با تاکید بر توسعه صنایع دانش بنیان
- ارتقاء توان و حضور موثر بخش خصوصی و مردمی در فعالیت‌های صنعتی
- توسعه پایدار
- ارتقاء بهره‌وری در بخش صنعت
- تعیین تکلیف بافت‌های صنفی - صنعتی غیرمصوب استان

۳-۴-۴- راهبردهای دستیابی به اهداف کلی بخش صنعت

- بهبود مستمر سهولت انجام کسب و کار
- توسعه صنایع مبتنی بر فناوری پیشرفته و دانش بنیان
- اشاعه و نفوذ فناوری در واحدهای صنعتی
- توسعه آموزش‌های کاربردی و مهارت‌افزایی مستمر نیروی کار بخش
- بسترسازی جهت گسترش تحقیقات کاربردی، آموزش صنعتی و قابلیت‌های طراحی، مشاوره و خدمات مهندسی در صنایع بمنظور ایجاد زیرساخت‌های مناسب
- ارتقاء شاخص‌های زیست محیطی
- بهبود کیفیت محصولات و خدمات
- استانداردسازی فرایندهای مشمول استاندارد اجباری معیار مصرف انرژی
- ارتقاء کارایی انرژی
- پشتیبانی از سرمایه‌گذاری در ایجاد و توسعه زیرساخت‌های بخش

۳-۴-۵- سیاست‌ها و اقدامات اساسی بخش صنعت

- شفاف سازی و تسهیل فرآیندهای اداری صدور جوازهای کسب و کار و بهره برداری‌های صنعتی
- ایجاد و توسعه زیرساخت‌های توسعه فناوری، صنایع پیشرفته و دانش بنیان
- نوسازی صنایع (نرم افزاری و سخت افزاری) برای ارتقاء بهره‌وری و توان رقابتی
- توسعه آموزش‌های کاربردی توسط مهارت‌های فنی
- تعمیق ارتباط صنعت با دانشگاه و مراکز علمی-پژوهشی
- بهره‌گیری از توانمندی‌های تشکلهای تخصصی
- ارتقای وضعیت موجود و کاهش پیامدهای انسانی و زیست محیطی
- ایجاد هماهنگی و هم افزایی بین کلیه بخش‌های سازمان و دستگاه‌های وابسته جهت بهبود
- تسریع در فرایندهای صدور پروانه کاربرد علامت استاندارد اجباری و تشویقی
- تسریع در ممیزی انرژی و صدور پروانه معیار مصرف انرژی
- کاهش شدت مصرف انرژی در واحدهای صنعتی
- تامین و توسعه زیرساخت‌ها و فعالیت‌ها در بخش صنعت، معدن و تجارت منطبق با آمایش سرزمین

۳-۵-۵- بازرگانی

۳-۵-۱- مقدمه

"بازرگانی" مجموعه فعالیتهای خدماتی را در بر می‌گیرد که کالاها و مواد اولیه مورد نیاز خانوارها، واحدهای تولیدی و دولت را از مبادی عرضه به مراکز تقاضا و مصرف و یا مراکز نگهداری و ذخیره‌سازی منتقل می‌نماید. مجموعه این فعالیت‌ها به مراکز داخل کشور، در حوزه بازرگانی داخلی است. بازیگران اصلی این عرصه اداره کل جهاد کشاورزی برای تنظیم بازار داخلی محصولات کشاورزی و اداره کل صنعت، معدن و تجارت برای تنظیم بازار سایر کالاهای مورد نیاز مردم، می‌باشند.

۳-۵-۲- تصویر وضع موجود بخش در شهرستان دماوند

جدول ۳-۷ ساختار فعالیتهای بازرگانی شهرستان دماوند

تعداد	عنوان
۱۶	تعداد اتحادیه‌های صنفی
۴۹۵۵	تعداد واحدهای صنفی دارای پروانه کسب
۷۲۲	تعداد واحدهای صنفی تولیدی دارای پروانه کسب
۲۰۶۹	تعداد واحدهای صنفی توزیعی دارای پروانه کسب
۱۴۲۸	تعداد واحدهای صنفی خدماتی دارای پروانه کسب
۷۳۶	تعداد واحدهای صنفی خدمات فنی دارای پروانه کسب

ماخذ: دبیرخانه هیات عالی نظارت بر سازمان‌های کشور <http://www.iranianasnaf.ir>

جدول ۳-۸ وضعیت فرش دستباف شهرستان در سال ۱۳۹۵

تعداد	عنوان
۶۵۰	تعداد بافندگان فعال تحت پوشش اتحادیه قالیبافان (نفر)
۱۳۰	تعداد کل افراد بیمه شده (نفر)
۴	تعداد تعاونی فرش دستباف

ماخذ: اداره فرش اداره کل صنعت، معدن و تجارت

۳-۵-۳- اهداف کلی بخش بازرگانی شهرستان طی سال‌های برنامه ششم توسعه

- افزایش بهره‌وری و رقابت پذیری در نظام توزیع کالا و خدمات
- ایجاد زمینه مناسب در جهت ارتقای بهره‌وری عوامل تولید
- ساماندهی صنوف آلاینده و مزاحم

۳-۵-۴- راهبردهای دستیابی به اهداف کلی بخش طی سالهای برنامه ششم توسعه

- مدیریت اثر بخش عرضه و تقاضای بازار
- ساماندهی زیرساخت‌های بخش
- ایجاد و توسعه نواحی و شهرک‌های صنفی

۳-۵-۵- سیاست‌های دستیابی به اهداف کلی بخش طی سالهای برنامه ششم توسعه

- توسعه شیوه‌های نوین تامین، توزیع و فروش
- اصلاح شبکه‌های توزیع در جهت کاهش هزینه‌های مبادله و قیمت نهایی مصرف‌کننده
- ساماندهی صنوف

۳-۵-۶- اهداف کمی و منابع مالی مورد نیاز بخش صنعت معدن و تجارت شهرستان دماوند طی برنامه ششم

فصل	کد فصل	برنامه	کد برنامه	هدف/ عملیات	واحد اندازه گیری	حجم کل عملیات					اعتبارات ملی	اعتبارات استانی	منابع داخلی مورد نیاز					
						حجم کل عملیات							جمع اعتبارات ملی مورد نیاز	جمع اعتبارات استانی مورد نیاز	تسهیلات بانکی مورد نیاز	تسهیلات ماده ۱۸	سایر	
						۱۳۹۶	۱۳۹۷	۱۳۹۸	۱۳۹۹	۱۴۰۰								
صنعت و معدن	۱۳۰۴۰۰۰۰۰۰	ایجاد و توسعه صنایع، معادن و زیرساخت‌های صنعتی و معدنی	۱۳۰۴۰۱۱	بازسازی و نوسازی واحدهای تولیدی	واحد صنعتی	۱۳	۱۵	۱۷	۱۹	۲۱	۸۵	۰	۰	۰	۰	۰	۰	۰
						۱۳۹۶	۱۳۹۷	۱۳۹۸	۱۳۹۹	۱۴۰۰	جمع اعتبارات ملی مورد نیاز	جمع اعتبارات استانی مورد نیاز	تسهیلات بانکی مورد نیاز	تسهیلات ماده ۱۸	سایر	جمع منابع داخلی مورد نیاز	جمع منابع داخلی مورد نیاز	جمع منابع داخلی مورد نیاز

۳-۵-۷- اهداف کمی و منابع مالی مورد نیاز بخش شهرک‌های صنعتی شهرستان دماوند طی برنامه ششم

فصل	کد فصل	برنامه	کد برنامه	هدف/ عملیات	واحد اندازه گیری	حجم کل عملیات					اعتبارات ملی	اعتبارات استانی	منابع داخلی مورد نیاز					
						حجم کل عملیات							جمع اعتبارات ملی مورد نیاز	جمع اعتبارات استانی مورد نیاز	ارزش افزوده	تسهیلات ماده ۱۸	سایر	
						۱۳۹۶	۱۳۹۷	۱۳۹۸	۱۳۹۹	۱۴۰۰								
صنعت و معدن	۱۳۰۴۰۰۰۰۰۰	ایجاد و توسعه صنایع، معادن و زیرساخت‌های صنعتی و معدنی	۱۳۰۴۰۱۱۰۰	ایجاد شهرک‌ها و نواحی صنعتی مصوب	شهرک و ناحیه	۰	۰	۰	۰	۰	۰	۰	۰	۰	۰	۰	۰	۰
						۱۳۹۶	۱۳۹۷	۱۳۹۸	۱۳۹۹	۱۴۰۰	جمع اعتبارات ملی مورد نیاز	جمع اعتبارات استانی مورد نیاز	ارزش افزوده	تسهیلات ماده ۱۸	سایر	جمع منابع داخلی مورد نیاز	جمع منابع داخلی مورد نیاز	جمع منابع داخلی مورد نیاز



بخش جهاد کشاورزی

۳-۶- بخش کشاورزی و منابع طبیعی

۳-۶-۱- مقدمه

کشاورزی یکی از مقوله‌های اقتدار و امنیت ملی هر کشور است، زیرا تامین امنیت غذایی در گروهی کشاورزی پایدار است. بخش کشاورزی به دلیل تامین غذای مورد نیاز جامعه یکی از مهم‌ترین حوزه‌های اقتصادی کشور محسوب می‌شود. این بخش از یکسو سهم بالایی در ارزش افزوده اقتصاد کشور دارد و از سوی دیگر سهم بالایی را در حوزه اشتغال به خود اختصاص داده است. بازیگران این بخش در شهرستان دماوند، اداره کل جهاد کشاورزی، اداره کل دامپزشکی و مدیریت امور عشایر می‌باشند که نقش هریک از آنها طی سال‌های برنامه ششم توسعه، به تفکیک آورده شده است.

اداره کل جهاد کشاورزی استان تهران

ارتقاء ضریب امنیت غذایی با تکیه بر تولیدات داخلی، خوداتکایی در تولید محصولات اساسی و صادرات محصولات کشاورزی دارای مزیت نسبی تحت راهبردهای تقویت پایداری منابع پایه تولید (آب و خاک) و زیرساخت‌ها، اقتصادی کردن تولید و سلامت تولید با هدف تحقق بهره‌برداری مطلوب از منابع آب و خاک، حفظ کاربری اراضی زراعی و باغ‌ها، ارتقاء توان تخصصی، مهارتی و مدیریتی مدیران مزارع و واحدهای تولیدی و ارتقاء بهره‌وری مصرف آب و نهاده‌ها، ارتقاء فناوری و مکانیزاسیون واحدهای تولیدی، تبدیل واحدهای تولیدی سنتی به صنعتی، فعال‌سازی واحدهای نیمه فعال و غیرفعال، کنترل و مدیریت سلامت تولید به ویژه با گسترش مدیریت تلفیقی آفات، جذب سرمایه‌گذاری، کاهش ضایعات و مدیریت هماهنگ و یکپارچه نمودن کل زنجیره تولید مأموریت اداره کل جهاد کشاورزی استان می‌باشد.

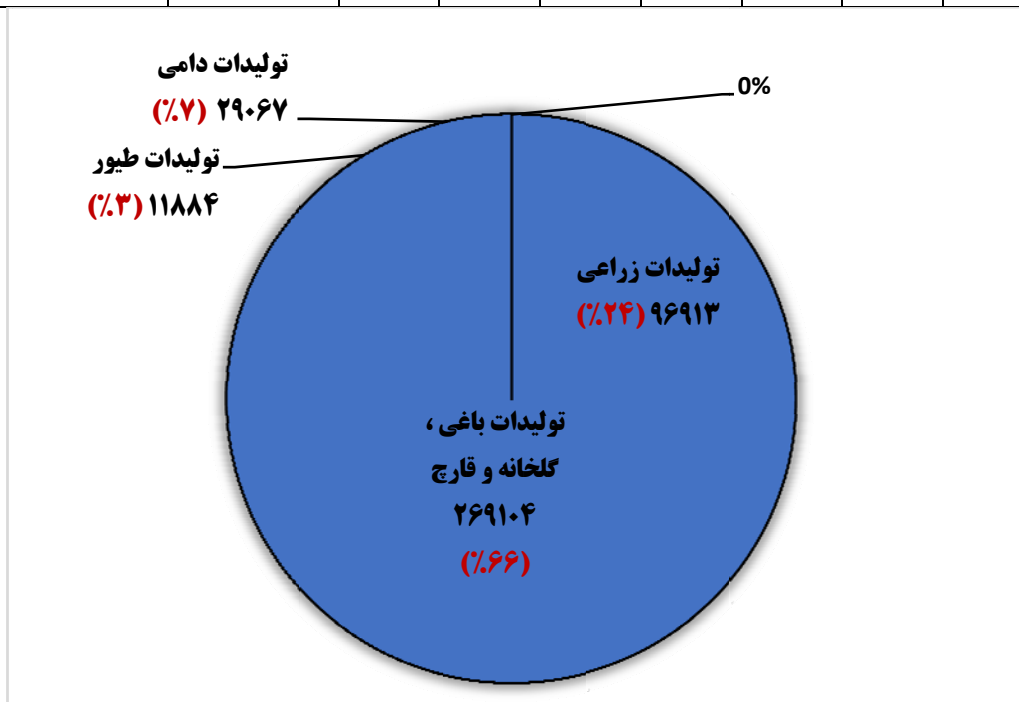
۳-۶-۲- تصویر وضع موجود بخش کشاورزی در شهرستان دماوند

جدول ۳-۹ مساحت و جمعیت بهره برداران دماوند

تعداد مراکز خدمات	رتبه		ارزش تولید (میلیارد ریال)		میزان تولید (هزار تن)		جمعیت بهره بردار (نفر)			سطح اراضی دایر (زراعی و باغی) هزار هکتار			مساحت شهرستان هزار هکتار
	ارزش کل تولیدات	میزان کل تولید	استان	شهرستان	استان	شهرستان	درصد (نسبت به استان)	استان	شهرستان	درصد (نسبت به استان)	استان	شهرستان	
۳	۸	۵	۹۳۶۸۰	۹۲۸۴	۵۷۸۷	۴۰۹	۲۶	۵۱۰۶۱	۱۳۴۹۹	۶	۱۸۶	۱۲	۱۹۰

جدول ۱۰-۳ تعداد واحدهای تولیدی و خدماتی شهرستان دماوند

تراکتور و کمباین	جمع واحدهای تولیدی و خدماتی	واحدهای خدماتی (تعاونی و تشکل)	جمع واحدهای تولیدی	سردخانه و صنایع تبدیلی	زنبور داری	پرورش فارچ	گلخانه	پرورش ماهی	طیور	دامداری
۶۶۱	۶۳۹	۱۸	۶۲۱	۳۵	۲۷۰	۴۵	۲۵	۲۲	۷۷	۱۴۷



تصویر ۳-۳ میزان تولید محصولات کشاورزی شهرستان دماوند (تن)

۳-۶-۳ اهداف کلی بخش کشاورزی در شهرستان دماوند

- توسعه پایدار کشاورزی با تاکید بر:
- ارتقای ضریب امنیت غذایی با تکیه بر تولیدات داخلی و خوداتکایی در تولید محصولات اساسی
- حفاظت و صیانت از پایداری منابع پایه تولید و تقویت زیر ساختها و زیر بناهای تولید
- تشویق و توسعه صادرات محصولات دارای مزیت نسبی در بخش کشاورزی
- دستیابی به اهداف توسعه پایدار از طریق اجرای راهبردهای پایداری منابع پایه تولید و تقویت زیر ساختها
- ارتقاء بهره وری (اقتصادی کردن تولید) و ایجاد ظرفیتهای جدید تولیدی
- سلامت تولید

۳-۶-۴- راهبردهای دستیابی به اهداف کلی بخش کشاورزی

- امنیت غذایی، سلامت و غنی‌سازی محصولات کشاورزی
- اعمال محدودیت و یا ممنوعیت کشت محصولات آب برحسب مورد با توجه به ظرفیت‌های ایجاد شده گلخانه‌ای
- رویکرد تکمیل زنجیره‌های ارزش تولید، توسعه صادرات و استفاده از فناوری‌های نوین
- فراهم نمودن ظرفیت‌های جذب سرمایه‌گذاری خارجی بویژه در زمینه انتقال دانش فنی تولید بذور و نهال و مارکتینگ محصولات تولیدی و....
- اصلاح الگوی کشت و کاهش سطح زیر کشت محصولات آب‌بر
- کاهش هزینه‌های تولید
- استفاده از نژادهای اصیل و دارای میزان تولید بالا و سازگار با شرایط محیطی
- ایجاد مراکز تولید مواد ژنتیکی
- کاهش طول پرورش و کاهش وزن کشتار
- ایجاد زنجیره‌های تولید تا مصرف صنعت طیور
- ایجاد ساز و کار مناسب جهت توازن ظرفیت‌های تولیدی بالا دستی (بخش زراعی و باغی، دام و طیور و شیلات) با پایین‌دستی (ظرفیت‌های تولیدی صنایع تبدیلی) متناسب با موقعیت جغرافیایی (قطب‌های کشاورزی و مقیاس اقتصادی تولید)
- ایجاد تشکل در سرمایه‌گذاری صنایع تبدیلی
- برنامه‌ریزی و اجرای دوره‌های آموزش بهره‌برداران و مدیران صنایع تبدیلی و غذایی

۳-۶-۵- سیاست‌های دستیابی به اهداف کلی بخش کشاورزی

- ایجاد ساز و کار مناسب برای رشد و بهره‌وری عوامل تولید (انرژی، سرمایه، نیروی کار، آب، خاک و...)
- بکارگیری روش‌های مناسب برای توسعه تحقیقات کاربردی و تلفیق آنها با دانش بومی، کنترل گازهای گلخانه‌ای (ترسیب کربن)، اشتغالزایی و ایجاد صندوق‌های خرد اعتباری و توانمندسازی جوامع محلی
- برگزاری دوره‌ها و کلاس‌های آموزشی، تشکیل تعاونی‌ها
- پایش سالیانه پروانه‌های چرا، پلاک کوبی دام
- توسعه گلخانه‌ها و انتقال کشت محصولاتی که قابلیت انتقال از فضای باز به گلخانه را دارند.
- اتمام واحدهای نیمه‌تمام و فعالسازی واحدهای غیرفعال و نیمه‌فعال
- افزایش تولیدات شیر و گوشت قرمز
- افزایش بهره‌وری و کاهش هزینه‌های تولید
- حمایت از ایجاد زنجیره‌های تولید
- حمایت از ایجاد و گسترش عملیات پس از برداشت و توسعه صنایع تبدیلی

فصل	کد فصل	برنامه	کد برنامه	هدف / عملیات	واحد اندازه گیری	حجم کل عملیات		اعتبارات ملی		اعتبارات استانی	
						هکتار	میلیون متر مکعب	جمع منابع مورد نیاز	جمع اعتبارات ملی مورد نیاز	جمع اعتبارات استانی مورد نیاز	درآمد اختصاصی
کشاورزی و منابع طبیعی	۱۳۰۶۰۰۰۰۰۰۰۰۰۰	تامین آب	۱۳۰۷۰۰۳۰۰۰۰	بازسازی، نوسازی و احیاء قنوات	رشته	۲	۶۰۰۰۰	۱۳۹۶	۱۳۹۶	۱۳۹۶	۰
کشاورزی و منابع طبیعی	۱۳۰۶۰۰۰۰۰۰۰۰۰۰	تامین آب	۱۳۰۷۰۰۳۰۰۰۰	طرح استفاده از آب‌های نامتعارف پساب	میلیون متر مکعب	۰	۰	۱۳۹۷	۱۳۹۷	۱۳۹۷	۰
کشاورزی و منابع طبیعی	۱۳۰۶۰۰۰۰۰۰۰۰۰۰	کنترل و مبارزه با آفات و بیماری‌های گیاهی و علف‌های هرز	۱۳۰۶۰۰۱۰۰۰۰	کنترل و مبارزه با آفات و بیماری‌های گیاهی و علف‌های هرز	هکتار	۱۷۳۷۰۰	۳۵۰۰۰	۱۳۹۸	۱۳۹۸	۱۳۹۸	۰
کشاورزی و منابع طبیعی	۱۳۰۶۰۰۰۰۰۰۰۰۰۰	بهبود بهره وری آب در عرصه کشاورزی	۱۳۰۶۰۰۲۰۰۰۰	بهبود روش‌های آبیاری و توسعه آبیاری تحت فشار	هکتار	۲۰۰	۲۳۴۸۸۰	۱۳۹۹	۱۳۹۹	۱۳۹۹	۰
کشاورزی و منابع طبیعی	۱۳۰۶۰۰۰۰۰۰۰۰۰۰	واگذاری و ساماندهی مالکیت و صدور سند اراضی کشاورزی	۱۳۰۶۰۰۵۰۰۰۰	تهیه نقشه‌های کاداستر کشاورزی	هکتار	۰	۱۹۰۰۰	۱۴۰۰	۱۴۰۰	۱۴۰۰	۰
								جمع اعتبارات استانی مورد نیاز	جمع اعتبارات ملی مورد نیاز	جمع اعتبارات استانی مورد نیاز	درآمد اختصاصی
								۱۳۹۷	۱۳۹۷	۱۳۹۷	۰
								۱۳۹۸	۱۳۹۸	۱۳۹۸	۰
								۱۳۹۹	۱۳۹۹	۱۳۹۹	۰
								۱۴۰۰	۱۴۰۰	۱۴۰۰	۰
								جمع اعتبارات استانی مورد نیاز	جمع اعتبارات ملی مورد نیاز	جمع اعتبارات استانی مورد نیاز	درآمد اختصاصی
								۱۰۰۰	۱۰۰۰	۱۰۰۰	۰
								مشارکت عمومی - خصوصی	مشارکت عمومی - خصوصی	مشارکت عمومی - خصوصی	۰
								ارزش افزوده	ارزش افزوده	ارزش افزوده	۰
								تسهیلات ماده ۱۸	تسهیلات ماده ۱۸	تسهیلات ماده ۱۸	۰
								سایر	سایر	سایر	۰
								صندوق توسعه ملی	صندوق توسعه ملی	صندوق توسعه ملی	۰

۳-۷- بخش منابع طبیعی

حفظ منابع پایه (آب و خاک)، تلطیف آب و هوا و کاهش آلودگی‌ها، حفظ ذخائر ژنتیک گیاهی و جانوری، اکوتوریسم و ارزش تولیدی منابع (چوب، علوفه، محصولات فرعی، گیاهان دارویی و صنعتی، تولید اکسیژن و ترسیب کربن و...) از اهداف اداره کل منابع طبیعی می‌باشد.

۳-۷-۱- تصویر وضع موجود بخش منابع طبیعی

مساحت اراضی ملی در این شهرستان به شرح ذیل می‌باشد:

- مرتع: ۹۱۵۳۲ هکتار
- بیابان: ۳۴۷۰۷ هکتار
- حوزه آبخیز: ۵۵۴۷۵ هکتار
- مساحت اراضی ملی: ۱۲۶۲۳۹ هکتار
- اراضی ملی اخذ سند شده: ۱۱۹۷۰ هکتار (معادل ۹۵ درصد)

۳-۷-۲- اهداف کلی بخش منابع طبیعی

- جنگلکاری و توسعه فضای سبز
- مدیریت بهینه و اصلاح عرصه‌های مرتعی
- ساماندهی وضعیت چرای دام در مرتع
- تهیه و اجرای طرح کنترل کانون‌های بحرانی فرسایش بادی و مقابله با بیابان‌زایی و ریزگردها
- ارتقاء ضریب حفاظتی از منابع طبیعی
- حفاظت خاک و آبخیزداری، کنترل سیل و رسوب پخش سیلاب و آبخیزداری
- حفاظت و صیانت از منابع طبیعی استان و توسعه آن براساس چهار چوب اصول توسعه پایدار

۳-۷-۳- راهبردهای دستیابی به اهداف کلی بخش منابع طبیعی

- ایجاد فضای سبز به صورت مستقیم توسط اداره کل منابع طبیعی و آبخیزداری شهرستان
- بهره‌گیری از ظرفیت مشارکت نهادهای عمومی و غیر دولتی در توسعه فضای سبز
- حفاظت و نگهداری از جنگلکاری‌های سنواتی به صورت مستقیم توسط اداره کل منابع طبیعی و آبخیزداری شهرستان
- توسعه پوشش سطوح تحت طرح‌های مدیریت مراتع، بازنگری طرح‌های موجود با رعایت ملاحظات زیست محیطی و مسائل اقتصادی - اجتماعی و با تأکید بر مدیریت تولیدات غیرچوبی و تنوع زیستی

- کاهش اتکای دام‌های وابسته به مراتع شهرستان از طریق اجرای طرح‌های تعادل دام و مرتع، پیش‌بینی ساز و کارهای مناسب برای برخورد قاطع با متخلفین عرصه‌های مرتعی و حذف کلیه دامداران متخلف و دامداران فاقد دام، زمینه‌سازی برای تبدیل دامداری‌های سنتی و متحرک به دامداری‌های صنعتی و نیمه‌صنعتی (ثابت)
- ارتقاء زمینه‌های آگاهی و توسعه اطلاعات و سیستم‌های مراقبتی برای مناطق در معرض بیابانی شدن و خشکسالی
- اعمال و برقراری سیاست‌های جدید در زمینه استفاده بهینه از انرژی (سوخت) بویژه استفاده از انرژی‌های پاک (خورشیدی، باد، بیوگاز)

۳-۷-۴ - سیاست‌ها در برنامه ششم بخش منابع طبیعی

- توسعه فضای سبز در جهت افزایش سرانه
- حفاظت و نگهداری از جنگلکاری‌های سنواتی
- احیاء، حفاظت و حمایت از جنگل‌های طبیعی استان به منظور افزایش سطح و افزایش تعداد پایه‌ها در واحد سطح
- ترویج فرهنگ منابع طبیعی در جامعه
- تشکیل تعاونی‌ها مرتعداری شهرستان
- شناسایی و معرفی دانش بومی مرتعداران
- پایش سالیانه پروانه‌های چرا و پلاک‌کوبی دام

۳-۸-۱- اداره کل دامپزشکی استان

اداره کل دامپزشکی استان، پیشرو در کنترل و ریشه‌کنی بیماری‌های استراتژیک دامی در منطقه، توانمند در نظام سلامت کشور با کنترل و ریشه‌کنی بیماری‌های مشترک بین انسان و حیوان و نظام مراقبت ایمنی تولیدات دامی و آبرزی پروری می‌باشد. مأموریت این اداره کل به شرح زیر است؛

- ۱- بررسی بیماری‌های دامی، شناسایی مناطق و منابع آلوده و راه سرایت و طرز انتشار بیماری‌ها
- ۲- تامین بهداشت دام از طریق پیش‌گیری و مبارزه با بیماری‌های همه‌گیر و قرنطینه‌ای دام
- ۳- همکاری با وزارت بهداشت در امر مبارزه با بیماری‌های مشترک انسان و دام
- ۴- نظارت بهداشتی چراگاه‌ها، مراتع، آبشخورها، محل نگهداری دام و سایر تاسیسات مربوط به پرورش دام، همچنین نظارت بر کارخانه‌های تولید خوراک دام از لحاظ بهداشتی
- ۵- نظارت بهداشتی کشتارگاه‌ها و بازرسی و معاینه بهداشتی گوشت در کشتارگاه‌های شهرستان، نظارت بهداشتی کارخانه‌های تولید و تهیه فرآورده‌های خام دامی
- ۶- اظهار نظر و نظارت در مورد ساخت، ورود و صدور فروش انواع داروی سرم، واکسن و مواد بیولوژیکی مخصوص دام و صدور پروانه برای اشتغال به کار تهیه و ترکیب و فروش داروهای ساده، مرکب، واکسن‌ها، سرم‌ها، مواد بیولوژیکی، مواد ضد عفونی، سموم و مواد دیگری که به اشکال مختلف مورد مصرف دامپزشکی قرار می‌گیرد.
- ۷- حذف دام بیمار یا مزنون به ابتلاء بیماری یا ناقل عامل بیماری و پرداخت غرامت به صاحبان

۳-۸-۱- تصویر وضع موجود بخش دامپزشکی در شهرستان دماوند

جدول ۳-۱۱ وضعیت برنامه پیشگیری و مبارزه با بیماری‌های دام، طیور و آبزیان در سال پایه ۱۳۹۵

مقدار	واحد	شرح	ردیف
۱۰۷۸	هزار نوبت راس	مبارزه و کنترل بیماری‌های واگیر و انگلی دام	۱
۷۷۲۰	مورد	کنترل و پیشگیری از شیوع بیماری‌های مشترک انسان و دام	۲
۱۹۵۲	مورد	مبارزه و کنترل بیماری‌های طیور، آبزیان و زنبورعسل	۳
۴۷۸۵	مورد	پوشش کنترل کیفی و بهداشتی تولیدات خام دامی و شیلاتی	۴

ماخذ: اداره کل دامپزشکی استان تهران

۳-۸-۲- اهداف کلی بخش دامپزشکی در شهرستان دماوند

- ارتقاء بهداشت و سلامت دام
- ارتقاء بهداشت و تضمین کیفیت فرآورده‌های خام دامی، خوراک دام، دارو و فرآورده‌های بیولوژیکی
- ارتقاء کیفیت و بهداشت واحدهای تولیدی، توزیعی، عرضه و خدمات مرتبط با دامپزشکی

۳-۸-۳- راهبردهای دستیابی به اهداف کلی بخش دامپزشکی در شهرستان دماوند

- ارتقاء شاخص‌های کنترل بیماری‌های دام، طیور و آبزیان
- ارتقاء ساختار بهداشتی واحدهای پرورش دام، طیور، آبزیان و صنایع مرتبط
- ارتقاء شاخص‌های سلامت و بهداشت فراورده‌های خام دامی و خوراک دام، دارو و فراورده‌های بیولوژیک
- ارتقاء مطالعات کاربردی برای ارزیابی مخاطرات فراورده‌های خام دامی و خوراک دام، دارو و فراورده‌های بیولوژیک
- توسعه متوازن و توانمندسازی بخش دولتی و غیردولتی دامپزشکی
- ارتقاء دانش و مهارت‌های ذینفعان
- توسعه خدمات دامپزشکی در مناطق روستایی/ عشایری

۳-۸-۴- سیاست‌های دستیابی به اهداف کلی بخش دامپزشکی در شهرستان دماوند

- توسعه آزمایشگاه‌های کنترل کیفی فراورده‌های خام دامی و خوراک دام، دارو و فراورده‌های بیولوژیک
- استقرار سامانه‌های HACCP, GMP و.... در واحدهای تولیدی، توزیعی، عرضه و خدمات مرتبط با دامپزشکی
- اقدامات کنترلی و ریشه کنی در خصوص بیماری‌های اگزوتیک و اجرای سیستم پایش مستمر و امنیت زیستی
- استقرار سیستم زنجیره سرد حمل/نگهداری/توزیع
- اجراء برنامه‌های سالیانه اقدامات بهداشتی و قرنطینه‌ای با توجه به بیماری‌های شایع
- اجراء برنامه‌های پیشگیری و مبارزه بر علیه بیماری‌های باکتریایی، ویروسی، انگلی و قارچی دام، طیور و آبزیان
- اجرای برنامه‌های کنترل و نظارت بهداشتی اماکن دامی، صنایع وابسته دام، مراکز تهیه، عمل آوری و بسته بندی فراورده‌های خوراکی و غیر خوراکی دامی، مراکز توزیع و عرضه فراورده‌های خام دامی
- اجراء دستورالعمل‌های فنی و اجرایی برنامه‌های کنترل کننده‌های دارو، هورمون‌ها، سموم و آفت‌کش‌ها، فلزات سنگین، متابولیت‌های قارچی و...
- اجراء دستورالعمل‌ها، ضوابط و استانداردهای موجود
- توسعه پوشش بهداشتی دام در برابر بیماری‌های دام، طیور، آبزیان

فصل	کد فصل	برنامه	کد برنامه	هدف/عملیات	واحد اندازه گیری	حجم کل عملیات		اعتبارات ملی	اعتبارات استانی	منابع داخلی مورد نیاز
						جمع کل عملیات	جمع منابع مورد نیاز			
کشاورزی و منابع طبیعی	۱۳۰۶۰۰۰۰۰۰۰۰	پیشگیری و مبارزه با بیماری‌های دام، طیور و آبزیان	۱۳۰۶۰۱۵۰۰۰	پایش طیور	مورد	۱۳۹۶	۸۵۰	۰	۱۳۹۶	۱۵۶۱
						۱۳۹۷	۸۶۷	۰	۱۳۹۷	۱۷۳۴
						۱۳۹۸	۸۸۴	۰	۱۳۹۸	۱۷۶۸
						۱۳۹۹	۹۰۲	۰	۱۳۹۹	۱۸۰۴
						۱۴۰۰	۹۲۰	۰	۱۴۰۰	۱۸۴۰
						جمع کل عملیات	۴۴۲۳	۰	جمع اعتبارات ملی مورد نیاز	۸۷۰۷
						جمع منابع مورد نیاز	۸۷۰۷	۰	جمع اعتبارات استانی مورد نیاز	۸۷۰۷
						سایر	۰	۰	سایر	۰
						۱۳۹۶	۰	۰	۱۳۹۶	۰
						۱۳۹۷	۰	۰	۱۳۹۷	۰
۱۳۹۸	۰	۰	۱۳۹۸	۰						
۱۳۹۹	۰	۰	۱۳۹۹	۰						
۱۴۰۰	۰	۰	۱۴۰۰	۰						
جمع منابع داخلی مورد نیاز	۰	۰	جمع منابع داخلی مورد نیاز	۰						
کشاورزی و منابع طبیعی	۱۳۰۶۰۰۰۰۰۰۰۰	پیشگیری و مبارزه با بیماری‌های دام، طیور و آبزیان	۱۳۰۶۰۱۵۰۰۰	بازدید از مراکز عرضه	مورد	۱۳۹۶	۴۶۷۸	۰	۱۳۹۶	۹۲۶
						۱۳۹۷	۴۷۷۲	۰	۱۳۹۷	۹۵۴
						۱۳۹۸	۴۸۶۷	۰	۱۳۹۸	۹۷۳
						۱۳۹۹	۴۹۶۴	۰	۱۳۹۹	۹۹۳
						۱۴۰۰	۵۰۶۴	۰	۱۴۰۰	۱۰۱۳
						جمع کل عملیات	۲۴۳۴۵	۰	جمع اعتبارات ملی مورد نیاز	۴۸۶۹
						جمع منابع مورد نیاز	۴۸۶۹	۰	جمع اعتبارات استانی مورد نیاز	۴۸۶۹
						سایر	۰	۰	سایر	۰
						۱۳۹۶	۰	۰	۱۳۹۶	۰
						۱۳۹۷	۰	۰	۱۳۹۷	۰
۱۳۹۸	۰	۰	۱۳۹۸	۰						
۱۳۹۹	۰	۰	۱۳۹۹	۰						
۱۴۰۰	۰	۰	۱۴۰۰	۰						
جمع منابع داخلی مورد نیاز	۰	۰	جمع منابع داخلی مورد نیاز	۰						
کشاورزی و منابع طبیعی	۱۳۰۶۰۰۰۰۰۰۰۰	پیشگیری و مبارزه با بیماری‌های دام، طیور و آبزیان	۱۳۰۶۰۱۵۰۰۰	نمونه برداری از مراکز عرضه	مورد	۱۳۹۶	۱۰۷	۰	۱۳۹۶	۶۴
						۱۳۹۷	۱۰۹	۰	۱۳۹۷	۶۵
						۱۳۹۸	۱۱۱	۰	۱۳۹۸	۶۷
						۱۳۹۹	۱۱۴	۰	۱۳۹۹	۶۸
						۱۴۰۰	۱۱۶	۰	۱۴۰۰	۷۰
						جمع کل عملیات	۵۵۷	۰	جمع اعتبارات ملی مورد نیاز	۳۳۴
						جمع منابع مورد نیاز	۳۳۴	۰	جمع اعتبارات استانی مورد نیاز	۳۳۴
						سایر	۰	۰	سایر	۰
						۱۳۹۶	۰	۰	۱۳۹۶	۰
						۱۳۹۷	۰	۰	۱۳۹۷	۰
۱۳۹۸	۰	۰	۱۳۹۸	۰						
۱۳۹۹	۰	۰	۱۳۹۹	۰						
۱۴۰۰	۰	۰	۱۴۰۰	۰						
جمع منابع داخلی مورد نیاز	۰	۰	جمع منابع داخلی مورد نیاز	۰						

۳-۹- مدیریت امور عشایر استان

ارائه خدمات پشتیبانی به کوچندگان شامل تامین آب آشامیدنی بهداشتی در یوردهای عشایری، تامین آب شرب دام در مناطق، احداث ساختمان و تاسیسات زیر بنایی و ابنیه فنی، احداث راه، مرمت و نگهداری ایلمراه‌های عشایری، استفاده از انرژی‌های نو (سامانه‌های خورشیدی) در مناطق عشایری، مکانیابی کانون‌های توسعه و مطالعات کاربردی توزیع سوخت فسیلی، تثبیت حقوق عرفی عشایر و افزایش نرخ مشارکت‌های اجتماعی و نظارت بر عملکرد شبکه تعاونی‌های عشایری از وظایف مدیریت امور عشایر می‌باشد.

۳-۹-۱- تصویر وضع موجود بخش امور عشایر در شهرستان دماوند

جدول ۳-۱۲ وضعیت طرح ساماندهی به عشایر در سال پایه ۱۳۹۵

ردیف	شرح	واحد	مقدار
۱	ارائه خدمات پشتیبانی به کوچندگان	خانوار	۳۷۳
۲	ساماندهی و ساماندهی تشکل‌های تعاونی و مشارکت مردمی	خانوار	۳۵۲
۳	میزان افزایش گوشت قرمز	تن	۱۵۳۹
۴	برخورداری از راه مناسب عشایر	خانوار	۲۱۳
۵	میزان برخورداری از آب آشامیدنی	خانوار	۳۳۲

۳-۹-۲- اهداف کلی بخش امور عشایر در شهرستان دماوند

- تامین عدالت اجتماعی با رفع محرومیت از مناطق عشایری و تعدیل نابرابری‌های موجود بین جوامع عشایری با جوامع شهری و روستایی
- ساماندهی به کوچ و اسکان عشایر کوچنده
- توسعه اجتماعی، مهندسی فرهنگی و حفظ هویت ایرانی - اسلامی و میراث معنوی عشایر
- ارتقاء کیفیت زندگی، بهبود و توسعه منابع انسانی، تولید، اشتغال و درآمد عشایر کوچنده

۳-۹-۳- راهبردهای دستیابی به اهداف کلی بخش امور عشایر در شهرستان دماوند

- ارتقاء سطح برخورداری‌ها و شاخص‌های توسعه انسانی، اجتماعی و اقتصادی عشایر
- افزایش پوشش آموزش‌های رسمی و ارتقای سطح مهارت و دانش عشایر با محوریت توسعه آموزش‌های ترویجی و فنی و حرفه‌ای
- تثبیت حقوق عرفی و قانونی عشایر نسبت به مراتع و ایلمراه‌ها به منظور جلوگیری از تخریب و تصرف آن‌ها
- تقویت، توسعه و حمایت از تشکل‌های عشایری (تعاونی‌های عشایری، صندوق توسعه بخش کشاورزی عشایری، صندوق خرد زنان و...)

- توسعه فعالیت‌ها، ارتقای بهره‌وری نظام تولید و تنوع بخشی به اشتغال و درآمد عشایر و بهبود فضای کسب و کار بر پایه فن آوری مناسب
- ساماندهی نظام سکونتگاهی و فضاهای کالبدی محل استقرار (بیلاقی و قشلاقی) و کانون‌های اسکان عشایر داوطلب
- ارتقای شاخص‌های توسعه، افزایش سطح برخورداری‌ها و خدمات رسانی موثر به عشایر برای بهبود کیفیت زندگی
- استفاده مناسب از منابع آب و خاک، توسعه و تکمیل زیرساخت‌ها، افزایش بهره‌وری تولید و ارتقای شاخص‌های توسعه اجتماعی و اقتصادی به منظور افزایش انگیزه کوچ، فعالیت و حضور جوانان در مناطق عشایری
- ساماندهی نظام تولید و مبادلات، زمینه‌سازی برای حفظ و افزایش سرمایه‌گذاری در مناطق عشایری و حمایت از محصولات و فراورده‌های تولیدی ارگانیک و سالم عشایری

۳-۹-۴- سیاست‌های دستیابی به اهداف کلی بخش امور عشایر در شهرستان دماوند

- توانمندسازی تشکل‌ها با تاکید بر بهبود مدیریتی و کارشناسی و شایسته‌سالاری و دانایی محوری
- افزایش سرمایه صندوق توسعه بخش کشاورزی عشایری با مشارکت عشایر و تشکل‌های مربوطه
- احقاق حقوق عرفی عشایر نسبت به عرصه‌های مرتعی و فرآیند تکمیل ممیزی مراتع
- اهتمام برای حفاظت و جلوگیری از تخریب و تصرف ایله‌ها و اطرافگاه‌ها و حریم آن‌ها و بازگرداندن عرصه‌های تخریب و تصرف شده با استفاده از ظرفیت‌های قانونی
- فراهم نمودن ساز و کارهای لازم برای پایش مستمر نیازها و انجام مطالعات نیازسنجی برنامه‌های توسعه و ساماندهی عشایر
- تنظیم مدیریت کوچ و چرا بر اساس ضوابط و مقررات، شرایط اکولوژیکی مناطق و با مشارکت بهره‌برداران
- تلفیق مهارت و دانش بومی عشایر با دستاوردهای علمی- پژوهشی و اصول فنی در روند ساماندهی به مدیریت کوچ و چرا
- ارتقاء راندمان تولید و بهره‌وری منابع با ترویج فن آوری مناسب و روش‌های نوین تولید
- خروج از اقتصاد متکی بر دام و مرتع و گسترش فعالیت و کسب و کارهای جدید در مناطق عشایری
- مطالعه محل‌های استقرار عشایر و امکان‌سنجی تمرکز و تجمیع آنها
- فراهم نمودن زیربنای سکونتی مناسب در مناطق بیلاقی و قشلاقی
- بهبود شاخص‌های توسعه در مناطق عشایری
- تسهیل شرایط کوچ و استقرار عشایر
- شناسایی مناطق مستعد و توسعه و ترویج گردشگری فرهنگی و طبیعی در مناطق عشایری با همکاری

۳-۹-۵- اهداف کمی و منابع مالی مورد نیاز بخش امور عشایری شهرستان دماوند طی برنامه ششم

فصل	کد فصل	برنامه	کد برنامه	هدف/ عملیات	واحد اندازه گیری	حجم کل عملیات		اعتبارات ملی		اعتبارات استانی		منابع داخلی مورد نیاز								
						حجم کل عملیات	جمع منابع مورد نیاز	جمع اعتبارات ملی مورد نیاز	جمع اعتبارات استانی مورد نیاز	درآمد اختصاصی	تسهیلات بانکی	ارزش افزوده	۱۳۹۶	۱۳۹۷	۱۳۹۸	۱۳۹۹	۱۴۰۰			
مسکن و عمران شهری، روستایی و عشایری	۱۵۲۰۰۰۰۰۰	ساماندهی عشایر	۱۵۰۲۰۰۵۰۰۰	ارائه خدمات پشتیبانی به کوچندگان	خانوار	۳۸۴	۲۳۵۰۶	۰	۰	۳۸۵۰	۴۳۳۵	۴۶۵۹	۵۱۲۵	۵۶۳۷	۲۳۵۰۶	۰	۰	۰	۰	۰
مسکن و عمران شهری، روستایی و عشایری	۱۵۲۰۰۰۰۰۰	ساماندهی عشایر	۱۵۰۲۰۰۵۰۰۰	سازماندهی و ساماندهی تشکل‌های تعاونی و مشارکت مردمی	خانوار	۳۶۱	۱۱۲۶۴	۰	۰	۰	۰	۰	۰	۰	۰	۰	۰	۰	۰	۰
مسکن و عمران شهری، روستایی و عشایری	۱۵۲۰۰۰۰۰۰	ساماندهی عشایر	۱۵۰۲۰۰۵۰۰۰	میزان افزایش گوشت قرمز	تن	۱۵۵۸	۱۸۸۰۰	۰	۰	۰	۰	۰	۰	۰	۰	۰	۰	۰	۰	۰
مسکن و عمران شهری، روستایی و عشایری	۱۵۲۰۰۰۰۰۰	ساماندهی عشایر	۱۵۰۲۰۰۵۰۰۰	تامین و توزیع سوخت	خانوار	۳۹۹	۲۵۹۲	۰	۰	۳۸۰	۴۵۰	۵۱۴	۵۸۴	۶۶۴	۲۵۹۲	۰	۰	۰	۰	۰
مسکن و عمران شهری، روستایی و عشایری	۱۵۲۰۰۰۰۰۰	ساماندهی عشایر	۱۵۰۲۰۰۵۰۰۰	برخورداری از راه مناسب عشایر	خانوار	۲۴۰	۳۶۶۴	۰	۰	۶۰۰	۶۶۰	۷۲۶	۷۹۹	۸۷۹	۳۶۶۴	۰	۰	۰	۰	۰
مسکن و عمران شهری، روستایی و عشایری	۱۵۲۰۰۰۰۰۰	ساماندهی عشایر	۱۵۰۲۰۰۵۰۰۰	میزان برخورداري از آب آشامیدنی	خانوار	۳۴۵	۳۲۷۹۶	۰	۰	۶۷۰	۷۳۷	۸۱۱	۸۹۱	۹۸۰	۴۰۸۹	۰	۰	۰	۰	۰

۳-۱۰- بخش محیط زیست

۳-۱۰-۱- مقدمه

محیط زیست به عنوان یکی از مهمترین ارکان توسعه پایدار محسوب می‌شود و رشد سایر بخش‌ها در گرو پایداری و کارکرد صحیح آن، معنا و مفهوم پیدا می‌کند. توسعه پایدار به عنوان دسترسی به ارزش‌هایی است که مورد نیاز و خواسته مردم است، به طوری که خللی در تأمین نیازهای نسل‌های آینده به وجود نیاید. اولین برنامه برای رسیدن توسعه پایدار را می‌توان اقداماتی در جهت حفظ منابع طبیعی و جلوگیری از تخریب محیط زیست دانست. اداره کل حفاظت محیط زیست استان تهران نیز همچون دیگر واحدهای تابعه سازمان حفاظت محیط زیست کشور در سایر مراکز استانی، از سال ۱۳۵۰ تاکنون با همین عنوان در تحقق رسالت‌های فرانسلی و فرابخشی و انجام وظایف قانونی خود مفتخر به خدمتگزاری به مردم شریف استان تهران بوده است.

مهمترین اهداف این اداره کل را می‌توان در اصل ۵۰ قانون اساسی جمهوری اسلامی ایران یافت که تصریح در حفاظت از محیط زیست و تضمین بهره‌مندی درست و مستمر از محیط زیست و همسو با توسعه پایدار دارد. همچنین پیشگیری و ممانعت از تخریب و آلودگی محیط زیست و حفاظت از تنوع زیستی استان از دیگر اهداف کلانی است که این بخش دنبال می‌کند.

از منظر حاکمیتی و تصدی‌گری، بخش محیط زیست و به تبع آن اداره کل حفاظت محیط زیست استان تهران دارای تکالیف و وظایف زیر است:

- اجرای قوانین و ضوابط مربوط به استقرار و فعالیت واحدهای صنعتی و خدماتی
- کنترل واحدهای آلوده کننده محیط زیست و الزام آنها به رعایت ضوابط و استانداردهای موجود و جلوگیری از ادامه فعالیت واحدهای آلاینده
- نمونه برداری، بررسی و کنترل مواد آلوده کننده محیط زیست در مراکز شهری و صنعت
- جلب همکاری دستگاه‌های اجرایی استان به منظور رعایت ملاحظات زیست محیطی
- انجام طرح‌های مطالعاتی با همکاری مراکز دانشگاهی
- رسیدگی به شکوائیه‌ها و اختلافات مربوط به مسائل محیط زیست
- تعیین و شناسایی زیستگاه‌ها و روابط بوم‌شناختی موجود بین گونه‌های حیات وحش و محیط آنها
- حفاظت از ذخایر طبیعی و تنوع زیستی در مناطق تحت پوشش
- ارائه راهکار و پیشنهاد جهت ترمیم اثرات سوء ناشی از فعالیت‌های گذشته در محیط زیست طبیعی
- سرشماری وحوش و تعیین میزان بهره برداری اصولی از حیات وحش استان
- تهیه و آماده نمودن نمونه‌های گیاهی، جانوری و غیره برای موزه‌های تاریخ طبیعی استان
- بازرسی و نظارت بر عملکرد اجرایی واحدهای تابعه اداره کل و رسیدگی به شکایات مردمی
- اجرای قوانین شکار و صید قوانین حفاظت و بهسازی محیط زیست
- نشر فرهنگ زیست محیطی در بین افراد جامعه
- مشارکت فعال در تهیه و تدوین برنامه‌های کوتاه مدت، میان مدت و بلند مدت محیط زیست استان

۳-۱۰-۲- وضعیت تولید و دفن پسماند

جدول ۳-۱۳ میزان تولید پسماند (تن در روز)

نوع پسماند	استان	شهرستان	نسبت شهرستان به استان (درصد)
پسماند عادی	۱۱۰۳۶	۱۹۰ تن (۱۰۰ تن زباله وارداتی از شهرستان پردیس)	۱.۷۲
پسماند پزشکی	۱۱۵.۴۶	۴۰۰ کیلو گرم	۰.۳۵
ساختمانی و عمرانی	۶۱۵۰۲	۳۰۰ تن	۴.۸۸
پسماند ویژه	۴۰۰	---	

ماخذ: اداره کل حفاظت محیط زیست استان تهران

جدول ۳-۱۴ وضعیت دفن پسماند

نام مرکز	نحوه امحاء
مرکز دفن گندک	دفن در ترانشه

۳-۱۰-۳- تعداد واحدهای صنعتی و کارگاهی شهرستان دماوند

جدول ۳-۱۶ وضعیت زیست محیطی واحدهای صنعتی

تعداد	عنوان
۱۱۰	واحدهای صنعتی، کارگاهی فعال
%۱۰۰	واحدهای صنعتی کارگاهی دارای مجوز (صنعت معدن)
%۹۰	واحدهای صنعتی کارگاهی دارای مجوز (زیست محیطی)

۳-۱۰-۴- واحدهای صنفی آلاینده

- ریخته گری
- واحدهای کشتارگاه دام و طیور
- رستوران‌ها
- واحدهای کارواش
- سنگبری‌ها
- قالیشویی‌ها
- بازیافت پلاستیک

۳-۱۰-۵- عمده ترین مشکلات زیست محیطی شهرک‌ها و نواحی صنعتی شهرستان

تعداد شهرک‌ها و نواحی صنعتی شهرستان: (۱ شهرک و ۱ ناحیه)

ناحیه صنعتی آئینه ورزان و شهرک صنعتی شماره ۲ دماوند هستند که عمده‌ترین مسایل آن عبارتند از:

۱. عدم مدیریت اصولی پسماند.
۲. ناحیه صنعتی آئینه ورزان در حال تکمیل سیستم تصفیه فاضلاب می‌باشد و شهرک صنعتی شماره ۲ فاقد سیستم تصفیه خانه می‌باشند.
۳. شهرک‌ها و ناحیه صنعتی شهرستان به طور متوسط حدود ۱۰ درصد از مساحت خود را به فضای سبز اختصاص داده‌اند که نیاز به توسعه دارد.

۳-۱۰-۶- اهداف کلی بخش محیط زیست شهرستان دماوند

- کاهش انتشار آلاینده‌های زیست محیطی
- جلوگیری از تخریب و آلودگی محیط زیست و منابع طبیعی و احیاء آنها
- حفاظت و احیای تنوع زیستی
- حکمرانی مطلوب محیط زیستی
- دستیابی به اهداف توسعه پایدار

۳-۱۰-۷- راهبردهای دستیابی به اهداف کلی محیط زیست

اهداف کلی	راهبردهای رسیدن به هدف کلی	ردیف
کاهش انتشار آلاینده‌های زیست محیطی	- توسعه اقتصاد کم کربن - توسعه فناوری‌های سبز و ارتقاء بهره‌وری سبز - بهبود کیفیت هوا، آب و خاک - کنترل انتشار گازهای گلخانه‌ای	۱
جلوگیری از تخریب و آلودگی محیط زیست و منابع طبیعی و احیاء آنها	- حفاظت و بهره‌برداری خردمندانه از منابع طبیعی - اعمال هزینه‌های آلودگی و تخریب محیط زیست در ارزیابی و محاسبات طرح‌ها و اقتصاد - مدیریت و کاهش مصرف کود و سم شیمیایی	۲
حفاظت و احیای تنوع زیستی	- حفظ تنوع زیستی و بهبود شرایط زیست بوم‌های خسارت دیده، بحرانی	۳
حکمرانی مطلوب محیط زیستی	- مدیریت یکپارچه، کنترل و بهبود کمی و کیفی منابع آب، خاک و هوا - تمرکززدایی و واگذاری مسئولیت‌ها و تقسیم وظایف بر اساس تخصص و مهارت و استفاده از جوامع محلی - ارتقای آموزش و مشارکت‌های مردمی برای حفاظت از محیط زیست و منابع طبیعی - ارزشگذاری خدمات تنوع زیستی، محاسبه خسارت و سبز شدن حساب‌های ملی - توسعه و اشاعه اطلاعات زیست محیطی	۴
دستیابی به اهداف توسعه پایدار	- تعیین ظرفیت و توان اکولوژیک - تعیین ردپای اکولوژیک - نظارت بر نحوه تغییرات کاربری اراضی	۵
ساماندهی صنایع	- انتقال صنایع مزاحم و انتقالی به شهرک‌های صنعتی موجود - استفاده از پتانسیل‌های موجود جهت جلوگیری از رشد صنعت	۶
ارتقاء منابع مالی	- تامین منابع مالی با استفاده از ظرفیت‌های قانونی موجود داخلی	۷

۳-۱۰-۸- سیاست‌های راهبردی محیط زیست

ردیف	راهبردها	سیاست‌ها	اقدامات اساسی
۱	توسعه اقتصاد کم کربن	<ul style="list-style-type: none"> - اتخاذ سیاست‌های تشویقی و تنبیهی - در جهت کاهش آلاینده‌گی و حمایت از انرژی‌های نو و تجدیدپذیر - استفاده از ابزارهای مالی مانند وضع عوارض و مالیات بر واحدهای ایجاد کننده آلاینده‌گی و استفاده در جهت اهداف زیست محیطی - درونی کردن هزینه‌های تخریب و آلودگی محیط زیست در هزینه فایده طرح‌ها و پروژه‌های اثر گذار بر محیط زیست 	<ul style="list-style-type: none"> - کمک فنی به بنگاه‌ها به منظور تغییر تکنولوژی برای کاهش آلاینده‌گی و تولید محصولات با آلاینده‌گی کمتر - اختصاص بخشی از عوارض حاصل از آلاینده‌گی صنایع به محیط زیست (تبصره ۱ ماده ۳۸ قانون مالیات بر ارزش افزوده) از سوی متولیان امر با ایجاد محمول قانونی - حمایت از صنایع جهت اعطای تسهیلات کم بهره برای بازسازی و نوسازی صنایع فرسوده - حمایت از توسعه سیستم ریلی درون شهری و برون شهری در صورت در نظر گرفتن جوانب زیست محیطی و انجام بررسی‌های لازم در راستای کاهش انتشار گازهای آلاینده و گلخانه‌ای - اجرای برنامه‌های کاهش انتشار گازهای آلاینده در بخش‌های کشاورزی، صنعت، انرژی - نظارت بر ایجاد سیستم پایش لحظه‌ای آلودگی در صنایع بزرگ
۲	توسعه فناوری‌های سبز، ارتقای بهره‌وری سبز، گسترش اقتصاد سبز و کارآفرینی سبز	<ul style="list-style-type: none"> - حمایت جهت معافیت‌های مالیاتی در خصوص فناوری‌های سبز - توسعه رویکرد بوم‌شناسی صنعتی - استقرار نظام جامع مدیریت اجرایی پسماندها - توسعه و حمایت از صنایع بازیافت - توسعه ساز و کارهای اجرای بهره‌وری سبز - فرهنگ‌سازی و گسترش اقتصاد سبز با توجه به اقتصاد مقاومتی - حمایت از کارآفرینی سبز - برقراری اصل احتیاطی در توسعه فناوری‌ها و مرز دانش در حوزه زیست فن آوری، نانو تکنولوژی و علوم شناختی زیست محیطی 	<ul style="list-style-type: none"> - معرفی جهت برخورداری از وام‌های کم بهره برای توسعه فناوری سبز - حمایت از توسعه صنایع بازیافت و فناوری‌های سبز - حمایت و پشتیبانی از پژوهش‌های کاربردی برای توسعه فناوری‌های سبز - مشارکت در تدوین شاخص‌ها و معیارهای بهره‌وری سبز - توسعه و تدوین برنامه‌های آموزشی برای اشاعه بهره‌وری سبز - نظارت بر تدوین و اجرای برنامه بازیافت پسماندها - مشارکت در طراحی مدل مناسب خرید خدمات مدیریت پسماند با در نظر گرفتن ضوابط و ملاحظات زیست محیطی - استقرار نظام جامع مدیریت پسماندها با استقرار نظام ارزیابی، نظارت و پایش - حمایت از بخش خصوصی و نظارت بر ارتقاء کیفیت مدیریت پسماندهای پزشکی با لحاظ چرخه تفکیک، جمع‌آوری و دفع مجزا - نظارت بر ساماندهی مدیریت بازیافت و مشارکت در تدوین نظام بازرسی فنی و بهداشتی فعالیت‌های بازیافت

اقدامات اساسی	سیاست‌ها	راهبردها	ردیف
<ul style="list-style-type: none"> - توسعه و تکمیل سیستم پایش منابع آب و هوا و خاک - اجرای مطالعات موردی برای پالایش خاک با استفاده از گیاهان - مشارکت در تدوین دستورالعمل‌های لازم برای نظارت و ارزیابی فعالیت‌های تولیدی و زیربنایی اثرگذار بر محیط زیست - کمک فنی به بنگاه‌ها به منظور تغییر تکنولوژی برای کاهش آلاینده‌گی و کاهش مصرف آب و تولید محصولات با آلاینده‌گی کمتر - حمایت و پشتیبانی از فناوری‌های بهسازی و پاکسازی محیط زیست - حمایت از پروژه‌های تحقیقاتی کاربردی برای پالایش منابع آب و خاک و در زمینه کاهش آلودگی‌های هوا - تقویت و توانمندسازی آزمایشگاه‌های سنجش آلاینده‌های آب، هوا و خاک - معرفی و حمایت جهت اعطای وام‌های کم بهره برای صنایع جهت تصفیه آلاینده‌های آب، خاک و هوا - تهیه بانک اطلاعات آلاینده‌های آب، خاک و هوا 	<ul style="list-style-type: none"> - مطالعه و بررسی آلاینده‌های هوا، آب و خاک - شناسایی و بهسازی مناطق دارای خاک‌های آلوده - توسعه فناوری‌های پالایش خاک بویژه گیاه پالایی - استفاده از سازو کارهای اقتصادی برای بهبود کیفیت آب و هوا از جمله استفاده از مجوزهای قابل مبادله - توسعه سیستم‌های پایش آلاینده‌های آب، هوا و خاک - استقرار نظام جامع مدیریت پسماند 	<p>بهبود کیفیت هوا، آب و خاک</p>	<p>۳</p>
<ul style="list-style-type: none"> - مشارکت در تدوین استانداردهای انتشار گازهای گلخانه‌ای - مشارکت در روزآمد کردن استانداردهای انتشار گازهای گلخانه‌ای - استفاده از سازوکارهای اقتصادی برای کاهش انتشار از جمله سیستم‌های مجوزهای قابل مبادله - استفاده از ظرفیت‌ها و کمک‌های بین المللی - نظارت بر مکان‌های دفع پسماندهای شهری به منظور کاهش انتشار گاز متان - پیگیری جهت استفاده از سازوکارهای قیمتی از جمله مالیات بر کربن برای کاهش انتشار گازهای گلخانه‌ای 	<ul style="list-style-type: none"> - استفاده از ابزارهای مالی و پولی (مالیات بر کربن) برای کاهش انتشار گازهای گلخانه‌ای - توسعه پوشش‌های گیاهی برای جذب گازهای گلخانه‌ای - توسعه فناوری‌های جذب گازهای گلخانه‌ای - توانمندسازی برای جذب منابع مالی از طریق کمک‌های بین المللی نظیر بانک جهانی، جایکا، یونپ و... - حمایت و معرفی جهت اعطای وام‌های کم بهره به تولید کنندگان جهت کاهش انتشار گازهای گلخانه‌ای - توسعه فناوری‌های پاک و غیر آلاینده 	<p>کنترل انتشار گازهای گلخانه‌ای</p>	<p>۴</p>

۳-۱۰-۹- اهداف کمی و منابع مالی مورد نیاز بخش محیط زیست شهرستان دماوند طی برنامه ششم

توضیحات	منابع داخلی مورد نیاز					ارزش افزوده	اعتبارات استانی					اعتبارات ملی					حجم کل عملیات					هدف/عملیات	برنامه	کد برنامه	کد فصل	فصل	
	منابع داخلی مورد نیاز						جمع اعتبارات ملی مورد نیاز	اعتبارات استانی					اعتبارات ملی					حجم کل عملیات									
	۱۳۹۶	۱۳۹۷	۱۳۹۸	۱۳۹۹	۱۴۰۰			۱۳۹۶	۱۳۹۷	۱۳۹۸	۱۳۹۹	۱۴۰۰	۱۳۹۶	۱۳۹۷	۱۳۹۸	۱۳۹۹	۱۴۰۰	جمع کل عملیات	واحد اندازه گیری								
نیروگاهها و صنایع	۰	۰	۰	۰	۰	۰	۰	۰	۰	۰	۰	۰	۰	۰	۰	۰	میلیون تن در سال	میزان کاهش انتشار گازهای گلخانه‌ای نسبت به روند موجود	پایش و مدیریت آلاینده‌ها	۱۴۰۳۰۰۰۰۰۰	۱۴۰۳۰۰۰۰۰۰	کاهش آلودگی	۱۴۰۳۰۰۰۰۰۰				
محیط زیست در بحث نظارت	۰	۰	۰	۰	۰	۰	۰	۰	۰	۰	۰	۰	۰	۰	۰	درصد	نظارت بر نصب، ارتقا و توسعه سیستم‌های جمع آوری و تصفیه پساب و فاضلاب	پایش و مدیریت آلاینده‌ها	۱۴۰۳۰۰۰۰۰۰	۱۴۰۳۰۰۰۰۰۰	کاهش آلودگی	۱۴۰۳۰۰۰۰۰۰					
محیط زیست در بحث نظارت	۰	۰	۰	۰	۰	۰	۰	۰	۰	۰	۰	۰	۰	۰	۰	درصد	نظارت بر نصب، ارتقا و توسعه سیستم‌های بازچرخانی پساب و فاضلاب	پایش و مدیریت آلاینده‌ها	۱۴۰۳۰۰۰۰۰۰	۱۴۰۳۰۰۰۰۰۰	کاهش آلودگی	۱۴۰۳۰۰۰۰۰۰					
صاحبان صنایع/ نظارت با محیط زیست	۰	۰	۰	۰	۰	۰	۰	۰	۰	۰	۰	۰	۰	۰	۰	درصد	خود اظهاری در پایش منابع صنعتی، خدماتی و معدنی	پایش و مدیریت آلاینده‌ها	۱۴۰۳۰۰۰۰۰۰	۱۴۰۳۰۰۰۰۰۰	کاهش آلودگی	۱۴۰۳۰۰۰۰۰۰					
شهرداری‌ها/نیروی انتظامی/راهنمایی رانندگی/نیرو/شرکت پخش فرآورده‌های نفتی/صنعت معدن و تجارت/بهداشت و درمان و آموزش پزشکی/استانداری/هواشناسی/منابع طبیعی - با نظارت محیط زیست	۰	۰	۰	۰	۰	۰	۰	۰	۰	۰	۰	۰	۰	۰	۰	درصد	اجرای برنامه جامع کاهش آلودگی هوا	پایش و مدیریت آلاینده‌ها	۱۴۰۳۰۰۰۰۰۰	۱۴۰۳۰۰۰۰۰۰	کاهش آلودگی	۱۴۰۳۰۰۰۰۰۰					

توضیحات	منابع داخلی مورد نیاز					ارزش افزوده	اعتبارات استانی					اعتبارات ملی					حجم کل عملیات					هدف/عملیات	کد برنامه	برنامه	کد فصل	فصل
	جمع منابع داخلی مورد نیاز	جمع منابع داخلی مورد نیاز					جمع اعتبارات استانی	جمع اعتبارات ملی				جمع کل عملیات	جمع منابع مورد نیاز				واحد اندازه گیری									
		۱۳۹۶	۱۳۹۷	۱۳۹۸	۱۳۹۹			۱۴۰۰	۱۳۹۶	۱۳۹۷	۱۳۹۸		۱۳۹۹	۱۴۰۰	۱۳۹۶	۱۳۹۷		۱۳۹۸	۱۳۹۹	۱۴۰۰						
محیط زیست با مشارکت منابع طبیعی	۰	۰	۰	۰	۰	۰	۰	۰	۰	۰	۰	۰	۰	۰	۰	۰	۰	۰	درصد	تدوین و اجرای برنامه جامع مقابله با گرد و غبار	۱۴۰۳۰۰۱۰۰۰	پایش و مدیریت آلاینده‌ها	۱۴۰۳۰۰۰۰۰۰	کاهش آلودگی		
در خصوص صوت: محیط زیست با همکاری وزارت بهداشت، درمان و آموزش- پزشکی، شهرداری‌ها و سایر دستگاه‌های مربوط /در خصوص امواج: محیط زیست با همکاری انرژی اتمی و بهداشت، درمان و آموزش پزشکی و ارتباطات و فناوری اطلاعات	۰	۰	۰	۰	۰	۰	۰	۰	۰	۰	۰	۰	۰	۰	۰	۰	۰	درصد	تدوین و اجرای برنامه جامع کاهش آلودگی صدا و امواج	۱۴۰۳۰۰۱۰۰۰	پایش و مدیریت آلاینده‌ها	۱۴۰۳۰۰۰۰۰۰	کاهش آلودگی			
صاحبان صنایع/ نظارت با محیط زیست	۰	۰	۰	۰	۰	۰	۰	۰	۰	۰	۰	۰	۰	۰	۰	۰	۰	تعداد	ایجاد سیستم پایش بر خط هوا (صنایع و غیره)	۱۴۰۳۰۰۱۰۰۰	پایش و مدیریت آلاینده‌ها	۱۴۰۳۰۰۰۰۰۰	کاهش آلودگی			
صاحبان صنایع/ نظارت با محیط زیست	۰	۰	۰	۰	۰	۰	۰	۰	۰	۰	۰	۰	۰	۰	۰	۰	۰	تعداد	ایجاد سیستم پایش بر خط پساب و فاضلاب	۱۴۰۳۰۰۱۰۰۰	پایش و مدیریت آلاینده‌ها	۱۴۰۳۰۰۰۰۰۰	کاهش آلودگی			

فصل	کد فصل	برنامه	کد برنامه	هدف/عملیات	واحد اندازه گیری	حجم کل عملیات		اعتبارات ملی	اعتبارات استانی	منابع داخلی مورد نیاز					
						جمع کل عملیات	جمع منابع مورد نیاز			ارزش افزوده	منابع داخلی مورد نیاز				
											۱۴۰۰	۱۳۹۹	۱۳۹۸	۱۳۹۷	۱۳۹۶
کاهش آلودگی	۱۴۰۳۰۰۰۰۰۰۰۰	پایش و مدیریت آلاینده‌ها	۱۴۰۳۰۰۰۰۰۰۰	ایجاد، ارتقاء و گسترش سیستم‌های پایش منابع محیط زیستی	درصد	۲۵۰۰۰	۱۹۵۰۰	جمع اعتبارات ملی مورد نیاز	جمع اعتبارات استانی	۱۴۰۰	۱۳۹۹	۱۳۹۸	۱۳۹۷	۱۳۹۶	
کاهش آلودگی	۱۴۰۳۰۰۰۰۰۰۰۰	پایش و مدیریت آلاینده‌ها	۱۴۰۳۰۰۰۰۰۰۰	ارتقاء مطالعات و تحقیقات علمی و بهره مندی از فناوری‌های نوآورانه در زمینه محیط زیست	درصد	۱۷۰۰۰	۱۵۰۰۰	جمع اعتبارات ملی مورد نیاز	جمع اعتبارات استانی	۱۴۰۰	۱۳۹۹	۱۳۹۸	۱۳۹۷	۱۳۹۶	
کاهش آلودگی	۱۴۰۳۰۰۰۰۰۰۰۰	پایش و مدیریت آلاینده‌ها	۱۴۰۳۰۰۰۰۰۰۰	انتقال صنایع مزاحم و انتقالی به شهرک‌های صنعتی موجود	درصد	۳۷۰۰۰	۰	جمع اعتبارات ملی مورد نیاز	جمع اعتبارات استانی	۱۴۰۰	۱۳۹۹	۱۳۹۸	۱۳۹۷	۱۳۹۶	
کاهش آلودگی	۱۴۰۳۰۰۰۰۰۰۰۰	پایش و مدیریت آلاینده‌ها	۱۴۰۳۰۰۰۰۰۰۰	توسعه استفاده از تکنولوژی‌های جدید و نوین در صنایع	درصد	۳۴۰۰۰	۰	جمع اعتبارات ملی مورد نیاز	جمع اعتبارات استانی	۱۴۰۰	۱۳۹۹	۱۳۹۸	۱۳۹۷	۱۳۹۶	
کاهش آلودگی	۱۴۰۳۰۰۰۰۰۰۰۰	پایش و مدیریت آلاینده‌ها	۱۴۰۳۰۰۰۰۰۰۰	ساماندهی شهرک‌های صنعتی موجود	درصد	۳۵۰۰۰	۰	جمع اعتبارات ملی مورد نیاز	جمع اعتبارات استانی	۱۴۰۰	۱۳۹۹	۱۳۹۸	۱۳۹۷	۱۳۹۶	
توضیحات															

فصل چهارم

امور زیربنایی



بخش انرژی

۴- فصل چهارم: امور زیربنایی در سند توسعه اقتصادی، اجتماعی و فرهنگی شهرستان دماوند

۴-۱- حوزه برق

۴-۱-۱- مقدمه

شرکت‌های برق منطقه‌ای، توزیع نیروی برق استان و توزیع نیروی برق تهران بزرگ از کارگزاران وزارت نیرو با هدف کلی تأمین برق مطمئن، مستمر و مطلوب با حداقل قیمت تمام شده می‌باشند. وظایف این سه شرکت، همانطور که در سیاست‌های کلان الگوی مصرف آمده است؛ صرفه جویی در مصرف انرژی با اعمال مجموعه‌ای متعادل از اقدامات قیمتی و غیرقیمتی به منظور کاهش مستمر «شاخص شدت انرژی» کشور به حداقل یک دوم میزان کنونی تا پایان برنامه ششم توسعه با تأکید بر سیاست‌های زیر:

- افزایش بازدهی نیروگاه‌ها، متنوع‌سازی منابع تولید برق و افزایش سهم انرژی‌های تجدید پذیر و نوین
- گسترش تولید برق از نیروگاه‌های تولید پراکنده، کوچک مقیاس و پر بازده برق و تولید همزمان برق و حرارت
- اولویت دادن به افزایش بهره‌وری در تولید، انتقال و مصرف انرژی در ایجاد ظرفیت‌های جدید تولید انرژی
- پایش شاخص‌های کلان انرژی با ساز و کار مناسب طی سال‌های برنامه ششم می‌باشد.

۴-۱-۲- بررسی عملکرد گذشته و تبیین وضع موجود شهرستان دماوند

حوزه انرژی و بطور خاص تولید، تأمین و توزیع برق، شاخص‌های متعددی را در سه بخش تولید، توزیع و مصرف شامل می‌شود. حوزه تولید شاخص‌هایی چون ظرفیت پست‌های فوق توزیع، خطوط هوایی فوق توزیع و... و حوزه توزیع طول خطوط انتقال، و ظرفیت پست‌ها در بخش انتقال و حوزه مصرف شامل شاخص‌هایی چون تعداد و نوع مشترکین، و وضعیت مصرف بر حسب نوع مشترکین و کل مصرف و... است. عمده شاخص‌های یادشده در قالب جداول زیر برای شهرستان به شرح ذیل ارائه شده است که نشان دهنده وضعیت موجود این شهرستان در حوزه برق می‌باشد.

جدول ۴-۱ اطلاعات توزیع برق شهرستان در پایان سال ۹۵

ردیف	عنوان	واحد	شهرستان	استان	سهم شهرستان از استان (درصد)
۱	تعداد مشترکین	مشترک	۹۲۲۹۴	۲۱۲۸۴۵۱	۴.۳
۲	فروش انرژی	مگاوات ساعت	۳۷۶۸۰۸	۱۱۶۹۲۴۱۳	۳.۲

جدول ۴-۲ تعداد و مصرف انرژی مشترکین به تفکیک تعرفه طی سال‌های برنامه پنجم در شهرستان

سال	خانگی		تجاری		صنعتی		عمومی		کشاورزی		روشنایی معابر	
	تعداد مشترکین	فروش انرژی (MWH)	تعداد مشترکین	فروش انرژی (MWH)	تعداد مشترکین	فروش انرژی (MWH)	تعداد مشترکین	فروش انرژی (MWH)	تعداد مشترکین	فروش انرژی (MWH)	تعداد مشترکین	فروش انرژی (MWH)
۱۳۹۱	۵۷۵۲۶	۹۴۱۳۳	۷۶۵۴	۲۶۷۵۵	۴۰۸۰۸	۲۶۷	۲۵۱۲۹	۲۸۶۱	۱۰۶۶۳۵	۱۰۱۳	۱۸۹۱۱	-
۱۳۹۲	۶۱۸۹۷	۱۰۲۵۶۴	۸۲۸۴	۳۰۲۹۴	۴۲۱۲۱	۲۵۰	۲۷۹۵۱	۳۲۷۶	۱۱۳۹۵۹	۱۰۵۹	۱۴۹۵۸	-
۱۳۹۳	۶۸۱۰۸	۱۱۴۳۲۱	۸۶۳۵	۳۱۴۱۷	۴۴۵۴۶	۲۶۹	۳۰۳۲۵	۳۸۰۹	۱۱۸۴۳۸	۱۰۸۵	۲۳۳۱۵	-
۱۳۹۴	۷۲۴۸۸	۱۲۲۲۳۲	۸۹۷۰	۳۳۶۳۳	۴۱۰۹۸	۲۷۱	۳۲۷۸۶	۴۲۴۴	۱۱۴۷۱۰	۱۱۲۷	۱۹۹۸۷	-
۱۳۹۵	۷۶۱۶۸	۱۳۴۰۱۷	۹۲۴۶	۳۵۹۱۰	۴۱۸۱۴	۲۸۷	۳۵۰۰۹	۴۶۸۷	۱۱۰۹۵۳	۱۱۸۵	۱۹۱۰۵	۷۲۱

همانطور که در جداول فوق مشاهده می‌گردد در حدود ۴.۳ درصد از مشترکین برق استان تهران غیر از تهران بزرگ، متعلق به شهرستان دماوند می‌باشد که از این تعداد در حدود ۸۳ درصد مشترکین خانگی هستند.

۴-۱-۳- اهداف کلی حوزه برق در شهرستان دماوند

- افزایش بهره‌وری
- افزایش ظرفیت‌های جدید و استفاده بهینه از منابع و ظرفیت‌های بخش
- ارتقاء امنیت عرضه انرژی مطمئن، پایدار و با کیفیت مناسب
- تنوع بخشی اقتصادی در سبد انرژی کشور با تأکید بر انرژی‌های تجدیدپذیر
- افزایش بازیافت و کاهش هدرروی در تولید و مصرف انرژی
- کاهش پیک بار

۴-۱-۴- راهبردهای دستیابی به اهداف کلی در شهرستان دماوند

- افزایش قابلیت اطمینان و کیفیت توان
- خدمت رسانی برتر، نوین و کیفی به منظور ارتقا سطح رضایتمندی و اعتماد مردم
- کاهش قیمت تمام شده
- ایجاد حداکثر ارزش افزوده از منابع انرژی اولیه کشور
- تبدیل و تولید حامل‌های انرژی با ارزش افزوده بالاتر
- استفاده از روش‌های مختلف تامین مالی با تأکید بر افزایش سرمایه‌گذاری مستقیم خارجی برای اجرای طرح‌های صنعت برق و افزایش سهم مشارکت بخش غیر دولتی (با اولویت بخش خصوصی و تعاونی)
- ارتقاء فناوری در تجهیزات و فرایندهای زنجیره انتقال نیروی برق و افزایش میزان استفاده از فناوری‌های نوین دنیا
- کاهش ضایعات و تلفات در بخش تولید، انتقال و توزیع انرژی

۴-۱-۵- سیاست‌ها و اقدامات اساسی حوزه برق

- بهبود شاخص‌های کیفی
- بهینه نمودن خدمات به مشترکین و مدیریت مصرف
- انجام اقدامات بهینه سازی و بهبود جهت افزایش راندمان و کارایی بیشتر و کاهش تلفات در مسیر تولید تا مصرف
- جلب مشارکت سرمایه گذاران بخش خصوصی در توسعه ظرفیت مولدهای تولید پراکنده از طریق ساز و کارهای انگیزشی
- اصلاح فرایندهای درون سازمانی برون و سازمانی جهت مشارکت بیشتر بخش خصوصی
- تسهیل فرایندهای مرتبط با اتصال مولدهای تولید پراکنده به شبکه انتقال و فوق توزیع

- انعقاد قراردادهای خرید تضمینی برق و تلاش در جهت استفاده از ظرفیت‌های قانونی به منظور بکارگیری منابع بخش خصوصی در جهت توسعه و نوسازی شبکه انتقال و فوق توزیع
- اهتمام در جهت رفع مشکلات تأمین زمین مورد نیاز پروژه‌های انتقال و فوق توزیع و مشکلات حقوقی مربوطه با همکاری نهادهای مربوطه

۴-۱-۶- اهداف کمی بخش برق در شهرستان دماوند

جدول ۳-۴ تعیین اهداف کمی بخش برق طی سال‌های برنامه ششم

تعداد مشترکین	فروش انرژی (MWH)	سال
۹۶۹۱۸	۴۰۶۶۱۰	۱۳۹۶
۱۰۱۵۴۴	۴۲۶۶۱۹	۱۳۹۷
۱۰۶۱۷۰	۴۴۷۰۳۳	۱۳۹۸
۱۱۰۷۹۶	۴۶۷۸۴۵	۱۳۹۹
۱۱۵۴۲۲	۴۸۹۰۵۹	۱۴۰۰

جدول ۴-۴ تعداد و مصرف انرژی مشترکین به تفکیک تعرفه با افق ۱۴۰۰ در ناحیه دماوند

روشنایی معابر		کشاورزی		عمومی		صنعتی		تجاری		خانگی		سال
تعداد مشترکین	فروش انرژی (MWH)	تعداد مشترکین	فروش انرژی (MWH)	تعداد مشترکین	فروش انرژی (MWH)	تعداد مشترکین	فروش انرژی (MWH)	تعداد مشترکین	فروش انرژی (MWH)	تعداد مشترکین	فروش انرژی (MWH)	
۷۲۶	۲۰۴۱۶	۱۲۴۱	۱۱۹۱۲۶	۵۱۳۰	۳۷۲۳۲	۳۰۵	۴۴۳۰۰	۹۵۲۲	۳۸۵۸۲	۷۹۹۹۴	۱۴۶۹۵۴	۱۳۹۶
۷۳۱	۲۱۷۲۷	۱۲۹۹	۱۲۰۱۰۳	۵۵۷۳	۳۹۴۵۵	۳۲۳	۴۷۶۵۶	۹۷۹۸	۴۱۴۲۶	۸۳۸۲۰	۱۵۶۲۵۲	۱۳۹۷
۷۳۶	۲۳۰۳۸	۱۳۵۷	۱۲۱۰۶۲	۶۰۱۶	۴۱۶۷۸	۳۴۱	۵۱۰۶۰	۱۰۰۷۴	۴۴۴۳۴	۸۷۶۴۶	۱۶۵۷۶۱	۱۳۹۸
۷۴۱	۲۴۳۴۹	۱۴۱۵	۱۲۱۹۸۷	۶۴۵۹	۴۳۹۰۱	۳۵۹	۵۴۵۱۴	۱۰۳۵۰	۴۷۶۱۳	۹۱۴۷۲	۱۷۵۴۸۱	۱۳۹۹
۷۴۶	۲۵۶۶۰	۱۴۷۳	۱۲۲۸۶۴	۶۹۰۲	۴۶۱۲۴	۳۷۷	۵۸۰۲۲	۱۰۶۲۶	۵۰۹۷۵	۹۵۲۹۸	۱۸۵۴۱۴	۱۴۰۰

۴-۱-۷- پیشران‌های توسعه بخش برق در شهرستان دماوند

- احداث پست ۶۳/۲۰ کیلوولت رودهن (مسکن مهر)
- احداث پست ۶۳ کیلوولت سیدآباد (شهرک صنعتی دماوند ۲)
- نوسازی پست ۶۳/۲۰ کیلوولت پست عامری
- ایجاد ارتباطات ۶۳ کیلوولت پست رودهن
- ایجاد ارتباطات پست سیدآباد (شهرک صنعتی دماوند ۲)

۴-۱-۸- عنوان برنامه و طرح‌های عملیاتی شهرستان در بخش برق طی سال‌های برنامه ششم**عنوان برنامه:**

- کاهش تلفات شبکه توزیع نیروی برق شهرستان

عنوان طرح‌های عملیاتی:

- کاهش تعداد مشترکین قرائت نشده
- تعویض کنتورهای آنالوگ به دیجیتال
- کشف برق‌های غیرمجاز
- اصلاح شبکه با احداث کابل خودنگهدار
- اصلاح سیستم ارت
- کنترل و اصلاح اتصالات سست
- نصب خازن
- بهبود ضریب بار
- کاهش پیک بار

عنوان برنامه:

- توسعه انرژی‌های تجدیدپذیر و تولیدات پراکنده در شبکه توزیع برق

عنوان طرح‌های عملیاتی:

- توسعه سیستم‌های خورشیدی
- توسعه مولدهای CHP
- تهیه Help Desk

عنوان برنامه:

- هوشمندسازی شبکه با نصب کنتور هوشمند

عنوان طرح‌های عملیاتی:

- اجرای سیستم AMI
- گسترش تعداد پست‌های اتوماسیون

ردیف	فصل	کد فصل	برنامه	کد برنامه	هدف کمی / عملیات	واحد اندازه گیری	حجم عملیات در طول سال های برنامه شهرستان		جمع کل منابع مورد نیاز برای انجام برنامه	جمع کل عملیات				
							اعتبارات ملی	اعتبارات استانی						
۴	انرژی	۱۳۰۱۰۰۰۰۰۰	توسعه امور برق / احداث و بهره برداری از انشعاب	عمومی	تعداد	۱۳۹۶	۵۱۳۰	۱۳۹۶	۱۸۳۸۱۵.۱	۳۰۰۸۰				
						۱۳۹۷	۵۵۷۳	۱۳۹۷	۰۰۰۰	۰۰۰۰				
						۱۳۹۸	۶۰۱۶	۱۳۹۸	۰۰۰۰	۰۰۰۰				
						۱۳۹۹	۶۴۵۹	۱۳۹۹	۰۰۰۰	۰۰۰۰				
						۱۴۰۰	۶۹۰۲	۱۴۰۰	۰۰۰۰	۰۰۰۰				
						جمع کل اعتبارات ملی مورد نیاز	۱۳۹۶	۰۰۰۰	۱۳۹۶	۰۰۰۰	۰۰۰۰			
						جمع اعتبارات ملی مورد نیاز	۱۳۹۷	۰۰۰۰	۱۳۹۷	۰۰۰۰	۰۰۰۰			
						جمع اعتبارات استانی مورد نیاز	۱۳۹۸	۰۰۰۰	۱۳۹۸	۰۰۰۰	۰۰۰۰			
						جمع اعتبارات استانی مورد نیاز	۱۳۹۹	۰۰۰۰	۱۳۹۹	۰۰۰۰	۰۰۰۰			
						جمع اعتبارات استانی مورد نیاز	۱۴۰۰	۰۰۰۰	۱۴۰۰	۰۰۰۰	۰۰۰۰			
۵	انرژی	۱۳۰۱۰۰۰۰۰۰	توسعه امور برق / احداث و بهره برداری از انشعاب	کشاورزی	تعداد	۱۳۹۶	۱۳۴۱	۱۳۹۶	۱۱۳۷۸.۸	۶۷۸۵				
						۱۳۹۷	۱۲۹۹	۱۳۹۷	۰۰۰۰	۰۰۰۰				
						۱۳۹۸	۱۳۵۷	۱۳۹۸	۰۰۰۰	۰۰۰۰				
						۱۳۹۹	۱۴۱۵	۱۳۹۹	۰۰۰۰	۰۰۰۰				
						۱۴۰۰	۱۴۷۳	۱۴۰۰	۰۰۰۰	۰۰۰۰				
						جمع کل اعتبارات ملی مورد نیاز	۱۳۹۶	۰۰۰۰	۱۳۹۶	۰۰۰۰	۰۰۰۰			
						جمع اعتبارات ملی مورد نیاز	۱۳۹۷	۰۰۰۰	۱۳۹۷	۰۰۰۰	۰۰۰۰			
						جمع اعتبارات استانی مورد نیاز	۱۳۹۸	۰۰۰۰	۱۳۹۸	۰۰۰۰	۰۰۰۰			
						جمع اعتبارات استانی مورد نیاز	۱۳۹۹	۰۰۰۰	۱۳۹۹	۰۰۰۰	۰۰۰۰			
						جمع اعتبارات استانی مورد نیاز	۱۴۰۰	۰۰۰۰	۱۴۰۰	۰۰۰۰	۰۰۰۰			
۶	انرژی	۱۳۰۱۰۰۰۰۰۰	توسعه امور برق / احداث و بهره برداری از انشعاب	روشنایی و سایر	تعداد	۱۳۹۶	۲۹۰۴۰۰	۱۳۹۶	۲۳۳۱۷.۳۴	۲۹۰۴۰۰				
						۱۳۹۷	۰۰۰۰	۱۳۹۷	۰۰۰۰	۰۰۰۰				
						۱۳۹۸	۰۰۰۰	۱۳۹۸	۰۰۰۰	۰۰۰۰				
						۱۳۹۹	۰۰۰۰	۱۳۹۹	۰۰۰۰	۰۰۰۰				
						۱۴۰۰	۰۰۰۰	۱۴۰۰	۰۰۰۰	۰۰۰۰				
						جمع کل اعتبارات ملی مورد نیاز	۱۳۹۶	۰۰۰۰	۱۳۹۶	۰۰۰۰	۰۰۰۰			
						جمع اعتبارات ملی مورد نیاز	۱۳۹۷	۰۰۰۰	۱۳۹۷	۰۰۰۰	۰۰۰۰			
						جمع اعتبارات استانی مورد نیاز	۱۳۹۸	۰۰۰۰	۱۳۹۸	۰۰۰۰	۰۰۰۰			
						جمع اعتبارات استانی مورد نیاز	۱۳۹۹	۰۰۰۰	۱۳۹۹	۰۰۰۰	۰۰۰۰			
						جمع اعتبارات استانی مورد نیاز	۱۴۰۰	۰۰۰۰	۱۴۰۰	۰۰۰۰	۰۰۰۰			
توضیحات	جمع منابع داخلی دستگاه	۱۸۳۸۱۵.۱۲				۵۷۲۴۷.۹۵	۳۳۵۹.۸۵	۱۱۳۷۸.۷۵	۲۹۰۴۰۰					
										منابع داخلی دستگاه	۱۳۹۶	۲۰۵۲۰.۰۰	۱۳۶۵.۱۰	۲۹۰۴۰۰
											۱۳۹۷	۲۶۷۵۰.۴۰	۱۷۱۴۶.۸	۰۰۰۰
											۱۳۹۸	۳۴۶۵۲.۱۶	۲۱۴۹.۴۹	۰۰۰۰
											۱۳۹۹	۴۴۶۴۶.۶۱	۲۶۸۹.۶۳	۰۰۰۰
۱۴۰۰	۵۷۲۴۷.۹۵	۳۳۵۹.۸۵	۰۰۰۰	۰۰۰۰										

۴-۲- حوزه گاز

۴-۲-۱- مقدمه

شرکت گاز استان تهران یکی از شرکت‌های مستقل با منافع مشترک در شرکت ملی گاز ایران می‌باشد. شرکت گاز استان تهران در مسیر تحقق اهداف عالیه خود و مقاصد شرکت ملی گاز ایران و به عنوان یک شرکت مستقل مسئولیت گازرسانی به شهرها، روستاها، شهرک‌های صنعتی و صنایع، نگهداری تأسیسات و تجهیزات گاز شهرستان‌های استان تهران جهت تأمین گاز مصرفی مشترکین خانگی، تجاری و صنعتی را عهده دار می‌باشد. از جمله اهداف این شرکت می‌توان به توسعه گازرسانی، ارتقای سطح ایمنی و بهداشت و حفاظت از محیط زیست اشاره نمود.

۴-۲-۲- بررسی عملکرد گذشته و تبیین وضع موجود شهرستان دماوند

در حوزه انرژی گاز علاوه بر شاخص‌های متعدد وضعیت مصرف بر حسب نوع مصرف کننده و میزان مصرف و... تعداد شهرها و روستاهای گازرسانی شده از اهمیت بالایی برخوردار است. جداول زیر حاکی از عملکرد این حوزه در سطح شهرستان دماوند است.

جدول ۴-۵ تعداد شهر و روستاهای گازرسانی شده و تعداد انواع انشعاب - سال ۹۵

تعداد انشعاب	تعداد روستاهای گازرسانی شده		تعداد شهرهای گازرسانی شده	استان
	خانگی-تجاری	صنعتی		
جمع	۱۲۳۶۷۶۸	۴۷۴	۴۳	استان
۱۰۴۹۲	۱۲۲۶۲۷۶	۳۹	۵	دماوند
۱۱۱	۳۳۳۲۳			

مأخذ: سالنامه آماری استان تهران سال ۱۳۹۵

همه شهرهای شهرستان دماوند و ۳۹ روستا از ۹۳ روستای دارای سکنه، گازرسانی شده‌اند. ۲.۷ درصد از مجموع انشعابات گاز استان در شهرستان دماوند واقع شده است.

جدول ۴-۶ تعداد و میزان مصرف گاز طبیعی - سال ۹۵

مصرف گاز طبیعی (م.م.م)	تعداد مصرف کننده			استان
	خانگی	تجاری	صنعتی	
۲۲۲۵۴	۲۸۳۲۰۱۷	۲۲۸۹۷۱	۱۰۴۹۲	استان
۲۱۵	۵۳۱۹۳	۴۰۴۱	۱۱۱	دماوند

مأخذ: سالنامه آماری استان تهران سال ۱۳۹۵

در سال ۹۵، ۱.۸ درصد از مصرف کنندگان خانگی، ۱.۷ درصد از مصرف کنندگان تجاری و ۱ درصد از مصرف کنندگان صنعتی استان در شهرستان دماوند بوده است.

۴-۲-۳- اهداف کلی حوزه گاز در شهرستان دماوند

– افزایش ظرفیت‌های جدید و استفاده بهینه از منابع و ظرفیت‌های بخش انرژی و...

۴-۲-۴- راهبردهای دستیابی به اهداف کلی بخش گاز در شهرستان دماوند

- متناسب با تصمیمات متخذه در هیئت مدیره شرکت، اقدامات و برنامه‌ها تعیین خواهد شد.
- براساس برنامه مصوب سالیانه شرکت، ابلاغیه از شرکت ملی گاز ایران صورت می‌پذیرد.
- پیشرفت و تسریع در گازرسانی صنایع فاقد گاز از طریق قراردادهای مشترکینی که زمان گازرسانی آنها گذشته است.

۴-۲-۵- اهداف کمی و منابع مالی مورد نیاز شرکت گاز شهرستان دماوند طی برنامه ششم

ردیف	فصل	کد فصل	برنامه	هدف کمی / عملیات	حجم عملیات در طول سال‌های برنامه شهرستان		اعتبارات ملی	اعتبارات استانی	منابع داخلی دستگاه	
					واحد اندازه‌گیری	جمع کل منابع مورد نیاز برای انجام برنامه			جمع اعتبارات ملی مورد نیاز	جمع منابع داخلی دستگاه
۱	انرژی	۱۳۰۱۰۰۰۰۰۰۰	گازرسانی به مشترکین جدید شهری و روستایی و صنایع شهرستان دماوند	تعداد ۱۹۷۰ انشعاب شهری	انشعاب	۴۹۰	۰	۰	۴۶۸۴۴	۱۸۰۰۴۴۰۰
					۱۳۹۷	۴۳۰	۰	۰	۳۸۰۷۰۰	
					۱۳۹۸	۴۴۰	۰	۰	۳۹۶۰۰	
۲	انرژی	۱۳۰۱۰۰۰۰۰۰۰	گازرسانی به مشترکین جدید شهری و روستایی و صنایع شهرستان دماوند	تعداد ۱۷۳۶ انشعاب روستایی	انشعاب	۴۵۹	۰	۰	۳۰۵۶۰	۱۹۴۶۵۵۰۰
					۱۳۹۷	۳۰۰	۰	۰	۳۸۰۵۰	
					۱۳۹۸	۲۸۳	۰	۰	۴۹۰۲۱۶	
۳	انرژی	۱۳۰۱۰۰۰۰۰۰۰	گازرسانی به مشترکین جدید شهری و روستایی و صنایع شهرستان دماوند	۷۱۴۰۰ مترمکعب و ۳ ساعت گازرسانی به صنایع	مترمکعب بر ساعت	۱۵۰۰۰۰	۰	۰	۳۱۰۵۰۰	۱۴۰۳۷۰۰۰۰
					۱۳۹۷	۱۴۴۰۰	۰	۰	۲۹۰۷۰	
					۱۳۹۸	۱۵۰۰۰۰	۰	۰	۲۸۰۵۰۰	
					جمع کل عملیات	۷۱۰۴۰۰	۰	۰	۲۶۰۶۰۰	۲۴۷۰۰
					حجم کل منابع مورد نیاز	۱۹۷۰	۰	۰	۰	۲۵۰۲۰۰
					جمع اعتبارات ملی مورد نیاز	۱۸۰۰۴۴۰	۰	۰	۰	۲۵۰۲۰۰
					جمع اعتبارات ملی مورد نیاز	۱۳۹۶	۰	۰	۰	۲۵۰۲۰۰
					جمع اعتبارات ملی مورد نیاز	۱۳۹۷	۰	۰	۰	۲۵۰۲۰۰
					جمع اعتبارات ملی مورد نیاز	۱۳۹۸	۰	۰	۰	۲۵۰۲۰۰
					جمع اعتبارات ملی مورد نیاز	۱۳۹۹	۰	۰	۰	۲۵۰۲۰۰
					جمع اعتبارات ملی مورد نیاز	۱۴۰۰	۰	۰	۰	۲۵۰۲۰۰
					جمع اعتبارات استانی مورد نیاز	۰	۰	۰	۰	۲۵۰۲۰۰
					جمع اعتبارات استانی مورد نیاز	۰	۰	۰	۰	۲۵۰۲۰۰
					فاینانس	۰	۰	۰	۰	۲۵۰۲۰۰
					سایر	۰	۰	۰	۰	۲۵۰۲۰۰
					جمع منابع داخلی دستگاه	۰	۰	۰	۰	۲۵۰۲۰۰

۳-۴- حوزه پخش و پالایش فراورده‌های نفتی**۳-۴-۱- بررسی عملکرد گذشته و تبیین وضع موجود شهرستان دماوند**

عمده وظیفه پخش و پالایش، تأمین و توزیع مطمئن و پایدار فراورده‌های نفتی چون بنزین و گازوئیل برای خودروها، و سوخت‌های سنگین چون گازوئیل و مازوت و... برای صنایع در فصول مختلف سال است.

جدول ۴-۷ جایگاه‌های مواد سوختی، تعداد نازل‌ها و مقدار فرآورده عرضه شده توسط شرکت ملی پخش فرآورده‌های

نفتی سال ۱۳۹۵

فروش سالانه CNG (تن)	فروش سالانه فرآورده‌های مایع (مترمکعب)					تعداد نازل‌ها	مجماری عرضه فعال	
	نفت کوره	نفت سفید	نفت گاز	بنزین سوپر	بنزین			
۸۹۳۴۹۹	۱۱۰۳۳۹	۲۹۳۹۳	۲۳۷۲۹۲۶	۴۵۸۳۶۵	۴۹۸۹۲۱۹	۷۴۱۰	۴۳۰	استان تهران
۱۴۱۸۸	۹۷۴	۴۱۰۱	۴۷۶۹۵	۲۰۴۸	۹۹۰۰۱	۲۰۳	۱۱	دماوند

مأخذ: سالنامه آماری استان تهران سال ۱۳۹۵

با توجه به جدول فوق، در سال ۹۵ حدود ۲.۵ درصد از مجاری عرضه فعال سوخت و ۲.۷ درصد از نازل‌های کل استان در شهرستان دماوند است. حدود ۲ درصد فروش سالانه بنزین، ۰.۴۴ درصد فروش بنزین سوپر، ۲ درصد فروش نفت گاز، ۱۴ درصد فروش نفت سفید، ۰.۸۸ درصد فروش نفت کوره و ۱.۵۸ درصد فروش CNG در شهرستان دماوند بوده است.

۳-۴-۲- اهداف کلی حوزه پخش و پالایش در شهرستان دماوند

— ارتقاء امنیت عرضه انرژی مطمئن، پایدار و با کیفیت مناسب.

۳-۴-۳- راهبردهای دستیابی به اهداف کلی حوزه پخش و پالایش

- بهبود و ارتقای زنجیره ارزش توزیع فرآورده‌های نفتی
- صیانت از حقوق مشتریان و عرضه کنندگان انرژی
- ارتقاء کیفی سطح خدمات در زمینه‌های مالی، تجاری حقوقی و پشتیبان تولید متناسب با استانداردهای جهانی

۳-۴-۴- سیاست‌های راهبردی پخش و پالایش فرآورده‌های نفتی

- توسعه کمی و کیفی مجاری عرضه
- برندسازی مجاری عرضه
- افزایش امکان استفاده از خطوط لوله جهت انتقال فرآورده
- کنترل مستمر فرآورده‌های تحویلی از پالایشگاه و مخازن انبارها
- کنترل مستمر نفتکش‌ها
- کنترل مستمر فرآورده مخازن مجاری عرضه
- بهبود سامانه‌های فروش الکترونیکی، تجارت آسان در راستای دولت الکترونیک
- پروژه ارتقاء حفاظت الکترونیک مجاری عرضه

۴-۳-۵- اهداف کمی و منابع مالی مورد نیاز شرکت پخش و پالایش فراورده‌های نفتی شهرستان دماوند طی برنامه ششم

ردیف	فصل	کد فصل	برنامه	هدف کمی / عملیات	حجم عملیات در طول سال‌های برنامه شهرستان		اعتبارات ملی	اعتبارات استانی	منابع داخلی دستگاه												
					واحد اندازه‌گیری	تعداد			جمع اعتبارات ملی مورد نیاز	جمع اعتبارات استانی مورد نیاز	ارزش افزوده	سایر	۱۳۹۶	۱۳۹۷	۱۳۹۸	۱۳۹۹	۱۴۰۰				
۱	انرژی	۱۳۰۱۰۰۰۰۰۰	ارتقاء امنیت عرضه انرژی مطمئن، پایدار و با کیفیت مناسب	تعداد مجاری عرضه تحت پوشش سوخت مایع (تجمعی)	تعداد	۱۲	۱۳۹۶	جمع اعتبارات ملی مورد نیاز	۱۳۹۶	۱۳۹۷	۱۳۹۸	۱۳۹۹	۱۴۰۰	ارزش افزوده	سایر	۱۳۹۶	۱۳۹۷	۱۳۹۸	۱۳۹۹	۱۴۰۰	جمع منابع داخلی دستگاه
					۱۲	۱۲	۱۲	۱۲	۱۲	۱۲	۱۲	۱۲	۱۲	۱۲	۱۲	۱۲	۱۲	۱۲	۱۲	۱۲	۱۲
۲	انرژی	۱۳۰۱۰۰۰۰۰۰	ارتقاء امنیت عرضه انرژی مطمئن، پایدار و با کیفیت مناسب	تعداد مجاری عرضه تحت پوشش سوخت CNG (تجمعی)	تعداد	۴	۱۳۹۶	جمع اعتبارات ملی مورد نیاز	۱۳۹۶	۱۳۹۷	۱۳۹۸	۱۳۹۹	۱۴۰۰	ارزش افزوده	سایر	۱۳۹۶	۱۳۹۷	۱۳۹۸	۱۳۹۹	۱۴۰۰	جمع منابع داخلی دستگاه
					۴	۴	۴	۴	۴	۴	۴	۴	۴	۴	۴	۴	۴	۴	۴	۴	۴



بخش حمل و نقل

۴-۴- بخش زیرساخت‌های حمل و نقل (جاده‌ای، ریلی، هوایی)

۴-۴-۱ مقدمه

حوزه حمل و نقل حاوی اطلاعاتی در زمینه اهداف و برنامه‌های اداره کل راه و شهرسازی و اداره کل راهداری و حمل و نقل جاده ای شهرستان در حول برنامه ششم توسعه فرهنگی، اجتماعی و اقتصادی کشور می‌باشد.

سفر ایمن برای مردم، امروزه یکی از دغدغه‌های اصلی مسئولان است. توجه به حمل و نقل نه تنها، امروزه دغدغه مدیران اجرایی بلکه خواست شهروندان محسوب می‌شود، در این راستا امروزه سیستم‌های حمل و نقل هوشمند، فناوری-های نوین الکترونیک، کامپیوتر، IT، الکترومکانیک و... در برنامه‌ریزی حمل و نقل نقش بسیار مهمی ایفا می‌نماید. حوزه زیرساخت‌های حمل و نقلی جاده‌ای شامل دو موضوع اصلی راهسازی و راهداری می‌باشد. حوزه راه و شهرسازی/راهسازی بصورت یک معاونت با اداره کل راه و شهرسازی استان و حوزه راهداری بصورت اداره کل مستقل در سطح استان فعالیت می‌کند.

وظائف اصلی حوزه راه و شهرسازی/راهسازی، ساخت راه‌های روستایی و جاده‌ای بین شهری و احداث پل‌ها و بزرگراه‌ها در سطح استان و شهرستان‌ها است. اما وظائف اداره کل راهداری بیشتر به نگهداری و حفاظت از راه‌ها و حوزه ایمنی مربوط به آنها می‌باشد. در این مورد برخی از وظایف اصلی اداره کل راهداری عبارتند از:

- توسعه سیستم‌های حمل و نقل هوشمند (ITS) در راه‌های کشور، علاوه بر ارتقاء سطح خدمات و کاهش هزینه‌ها، نقش موثری در ارتقای ایمنی دارد و در بسیاری از موارد منجر به کاهش آمار تصادفات و تلفات رانندگی و بهبود و ارتقای شاخص‌های ایمنی شده است.
- نگهداری راه‌های ارتباطی حوزه استحفاظی؛
- بهسازی، روکش آسفالت راه‌های اصلی، فرعی و روستایی؛
- بهره برداری و نگهداری ماشین آلات راهداری؛
- انجام امور مربوط به ایمن‌سازی جاده‌های تحت سرپرستی؛
- حفظ حریم قانونی راه‌ها و خلع ید متجاوزین با همکاری پلیس راه و مقامات قضایی؛
- ساختمان پل‌ها و ابنیه فنی حفاظتی لازم در راه‌های ارتباطی و بازدید، تعمیر و نگهداری کلیه ابنیه فنی موجود در راه‌ها به طور مستمر؛
- بهره برداری از سیستم‌های مخابراتی بیسیم و نگهداری وسایل و ادوات مربوطه؛

۴-۴-۲- بررسی عملکرد گذشته و تبیین وضع موجود شهرستان دماوند

حوزه حمل و نقل جاده‌ای دو گروه فعالیت شامل راهسازی و راهداری را شامل می‌شود که متکی بر طول راه‌های اصلی، فرعی، بزرگراه و راه‌های روستایی و پل‌ها و و زیرساخت‌های نگهداری آن‌هاست. جداول زیر گویای شاخص‌های مختلف این حوزه می‌باشند که به شرح ذیل ارایه می‌گردد:

جدول ۴-۸ طول راه‌های شهرستان - کیلومتر

نام شهرستان	راه برون شهری	راه روستایی	راه درون شهری	مجموع
دماوند	۱۶۰.۸	۲۲۷.۲	۴	۳۹۲
کل استان	۹۷۷.۱	۱۸۷۵.۹	۴۴	۲۸۹۷
سهم شهرستان از استان (درصد)	۱۶.۴۶	۱۲.۱۱	۹.۰۹	۱۳.۵۳

ماخذ: اداره کل راه و شهرسازی استان تهران

بر اساس اطلاعات جدول فوق حدود ۱۳.۵ درصد از راه‌های استان تهران در شهرستان دماوند قرار دارد همچنین سهم شهرستان از راه‌های روستایی استان در حدود ۱۲ درصد می‌باشد.

جدول ۴-۹ وضعیت راه‌های برون شهری - کیلومتر

نام شهرستان	راه برون شهری		
	آزاد راه	بزرگراه	راه اصلی
دماوند	۰	۱۲۰.۸	۰
کل استان	۱۹۷	۴۸۴.۳	۱۹۴.۵
سهم شهرستان از استان (درصد)	۰.۰۰	۲۴.۹۴	۰.۰۰

ماخذ: اداره کل راه و شهرسازی استان تهران

از مجموع ۱۶۰.۸ کیلومتر راه‌های بین شهری شهرستان دماوند ۱۲۰.۸ کیلومتر آزادراه و حدود ۴۰ کیلومتر راه فرعی می‌باشد که به ترتیب سهم ۲۴.۹۴ و ۳۹.۴۹ درصدی از آزادراه‌ها و راه‌های فرعی استان را شامل می‌شود.

جدول ۴-۱۰ وضعیت راه‌های روستایی - کیلومتر

شهرستان	جمع	آسفالت	شوسه	سهم راه‌های روستایی لسفالت‌ه (درصد)
دماوند	۲۵۹	۱۹۳	۶۶	۷۴.۵۲
کل استان	۱۹۰۷.۲	۱۵۴۸.۶	۳۵۸.۶	۸۱.۲۰
سهم شهرستان از استان (درصد)	۱۳.۵۸	۱۲.۴۶	۱۸.۴۰	-

ماخذ: سالنامه آماری استان تهران

جدول فوق نشان می‌دهد راه‌های روستایی شهرستان وضعیت نامناسبتری نسبت به میانگین استان دارند زیرا همانگونه که مشاهده می‌گردد در شهرستان دماوند حدود ۷۴.۵ درصد راه‌های روستای آسفالت‌ه هستند در صورتی که این نسبت در استان تهران برابر با ۸۱.۲ درصد می‌باشد.

جدول ۴-۱۱ کل راه‌های شوسه و خاکی بالای ۲۰ خانوار شهرستان دماوند

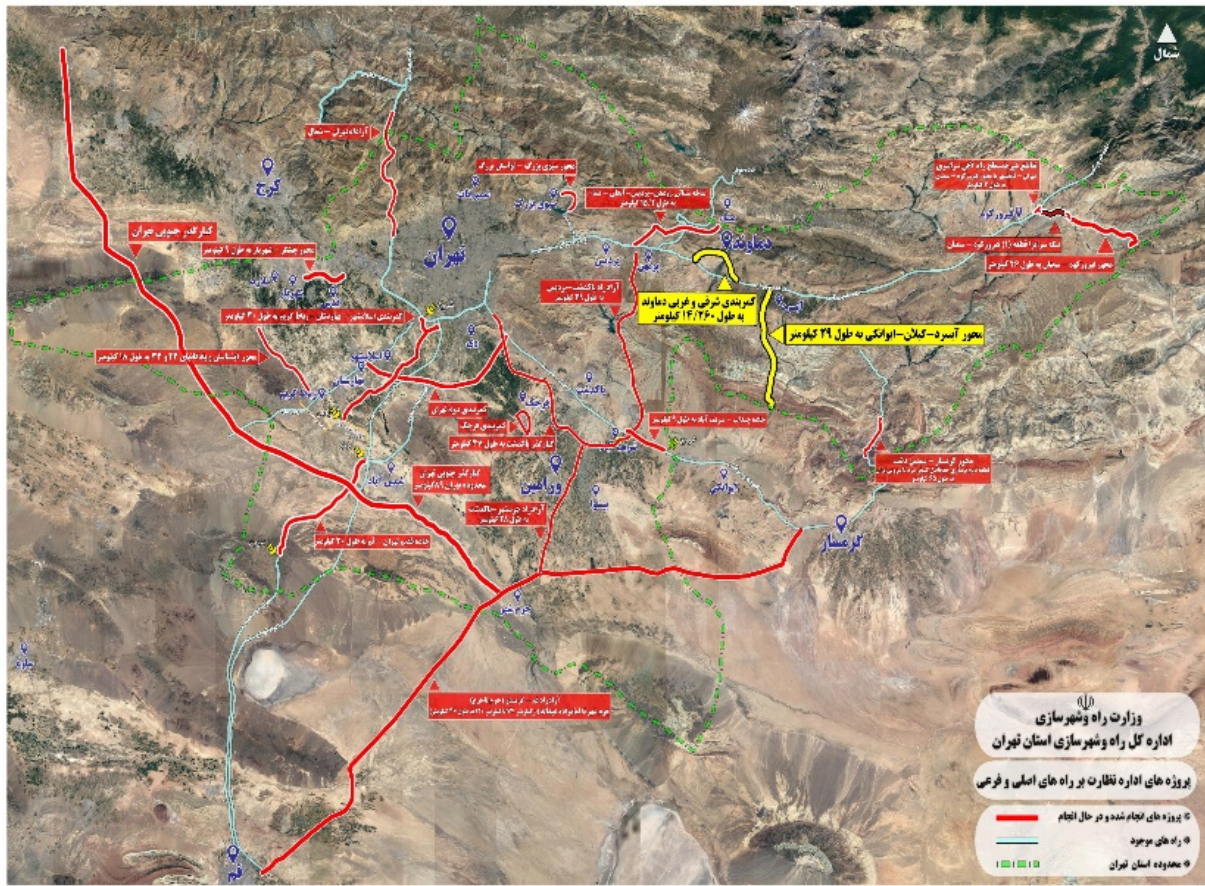
ردیف	نام محور	طول راه (کیلومتر)	نوع رویه	تعداد خانوار سال ۹۵	توضیحات
۱	اوزون دره - مرا	۰.۷	خاکی	۳۵۹	
۲	لومان - زان	۲.۱	خاکی	۲۵۸	
۳	جاده دماوند- فیروزکوه - لومان	۸.۳	خاکی	۲۵۸	
۴	جاده وادان - اسلام آباد	۰.۸	خاکی	۲۴۵	
۵	سه راهی زان - سه راهی اوچونک	۳.۱	خاکی	۲۰۳	در حال زیرسازی و آسفالت توسط دهیاری
۶	جاده آبسرد- اهران	۰.۴	شوسه	۱۷۵	
۷	محور آبسرد - تنگه - بولان	۱۹.۳	خاکی	۵۹	
۸	جاده اوچونک - جاده مغانک	۱.۵	خاکی	۳۷	
۹	جاده خورین- چشمه‌ها	۱.۵	شوسه	۵	
۱۰	عباس آباد - چشمه‌ها	۱.۴	شوسه	۵	
۱۱	گویج - سه راهی سقز دره	۶.۶	خاکی	۴	
۱۲	جاده گرم آبسرد - سقزدره	۵.۱	خاکی	۴	
۱۳	جاده گویج-محمود آباد-سقزدره	۳.۰	خاکی	۴	
۱۴	قلفک - گویج	۱.۳	خاکی	۰	
۱۵	شاه بلاغی - قلفک	۲.۹	خاکی	۰	
۱۶	هاشمک - سفید کمر	۱.۰	خاکی	۰	
	جمع کل	۵۹.۰			

ماخذ: اداره کل راه و شهرسازی استان تهران

طول راه‌های خاکی و شوسه بالای ۲۰ خانوار شهرستان دماوند برابر ۳۶.۲ کیلومتر می‌باشد.

۴-۳- اقدامات کلیدی (پیش‌ران توسعه)

- احداث کمربندی غربی شهرستان دماوند
- احداث کمربندی شرقی شهرستان دماوند
- بهسازی محور ایوانکی - کیلان - آبسرد- دماوند



تصویر ۱-۴ پروژه‌های انجام شده و در دست انجام شهرستان دماوند



تصویر ۲-۴ پروژه مطالعه احداث کمربندی شرقی شهرستان دماوند

۴-۴-۴- اهداف کلی حمل و نقل / راهسازی در شهرستان دماوند

ارتقای کمی و کیفی زیرساخت‌های حمل و نقل افزایش کارایی در اجرای طرح‌های زیرساخت

۴-۴-۵- راهبردهای دستیابی به اهداف کلی حمل و نقل / راهسازی

- توسعه و اصلاح شبکه حمل و نقل با توجه به نگرش شبکه‌ای
- بهبود کیفیت شبکه جاده‌ای کشور با اولویت راه‌های شریانی مطابق با استانداردهای فنی

۴-۴-۶- سیاست‌های راهبردی حمل و نقل / راهسازی

- اصلاح شبکه با تاکید بر کریدورها و راه‌های شریانی
- تمرکز بر تکمیل پروژه‌های دارای اولویت که باعث رونق ترانزیت می‌گردد و پرهیز جدی از اجرای طرح‌ها و پروژه‌هایی که از توجیحه فنی، اقتصادی و زیست محیطی برخوردار نمی‌باشد.
- استفاده از فناوری‌های نوین مهندسی در احداث زیرساخت‌ها با رویکرد کاهش زمان و هزینه احداث

۴-۴-۷- اهداف کمی و منابع مالی مورد نیاز اداره کل راه و شهرسازی شهرستان دماوند طی برنامه ششم

ردیف	فصل	کد فصل	برنامه	کد برنامه	هدف کمی / عملیات	واحد اندازه گیری	حجم عملیات در طول سال های برنامه شهرستان		اعتبارات ملی	اعتبارات استانی		توضیحات
							جمع کل منابع مورد نیاز برای انجام برنامه	حجم کل عملیات		جمع اعتبارات استانی مورد نیاز	جمع اعتبارات استانی مورد نیاز	
۱	توسعه و خدمات شهری، روستایی و عشایری	۱۵۰۲۰۱۲۰۰۰۰	برنامه ساماندهی کالبدی شهری و روستایی	۱۵۰۲۰۱۲۰۰۰۰	ساماندهی و احیای محلات بازآفرینی شهری	هکتار	۲۴	۲۴	۱۱۰۵۰۰۰	۱۱۰۵۰۰۰	۵۵۲۵۰۰۰	ساماندهی ۲ محله بافت فرسوده در شهرستان شامل ۱ محله درویش در شهر دماوند و ۱ محله بلوار شریعتی در شهر رودهن
							۲۴	۲۴	۱۱۰۵۰۰	۱۱۰۵۰۰	۱۱۰۵۰۰۰	
							۲۴	۲۴	۱۱۰۵۰۰	۱۱۰۵۰۰	۱۱۰۵۰۰۰	
							۲۴	۲۴	۱۱۰۵۰۰	۱۱۰۵۰۰	۱۱۰۵۰۰۰	
							۲۴	۲۴	۱۱۰۵۰۰	۱۱۰۵۰۰	۱۱۰۵۰۰۰	
							۲۴	۲۴	۱۱۰۵۰۰	۱۱۰۵۰۰	۱۱۰۵۰۰۰	
							۲۴	۲۴	۱۱۰۵۰۰	۱۱۰۵۰۰	۱۱۰۵۰۰۰	
							۲۴	۲۴	۱۱۰۵۰۰	۱۱۰۵۰۰	۱۱۰۵۰۰۰	
							۲۴	۲۴	۱۱۰۵۰۰	۱۱۰۵۰۰	۱۱۰۵۰۰۰	
							۲۴	۲۴	۱۱۰۵۰۰	۱۱۰۵۰۰	۱۱۰۵۰۰۰	
۲	توسعه و خدمات شهری، روستایی و عشایری	۱۵۰۲۰۱۲۰۰۰۰	برنامه ساماندهی کالبدی شهری و روستایی	۱۵۰۲۰۱۲۰۰۰۰	تهیه طرح توسعه و عمران (جامع) شهری	طرح	۰	۲	۱۰۵۰۰۰	۰	۸۰۰۰۰۰۰	آب سرد و کیلان در سال ۱۳۹۷، دماوند در سال ۱۳۹۸ و آبعلی و رودهن در سال ۱۴۰۰
							۰	۱	۰	۰	۲۵۰۰۰	
							۰	۰	۰	۰	۰	
							۰	۰	۰	۰	۰	
							۰	۰	۰	۰	۰	
							۰	۰	۰	۰	۰	
							۰	۰	۰	۰	۰	
							۰	۰	۰	۰	۰	
							۰	۰	۰	۰	۰	
							۰	۰	۰	۰	۰	

ردیف	فصل	کد فصل	برنامه	کد برنامه	هدف کمی / عملیات	حجم عملیات در طول سال‌های برنامه شهرستان		اعتبارات ملی	اعتبارات استانی	منابع داخلی دستگاه	توضیحات	
						واحد اندازه گیری	جمع کل منابع مورد نیاز برای انطباق برنامه					
۶	حمل و نقل	۱۳۰۳۰۰۰۰۰۰۰۰	توسعه حمل و نقل	۱۳۰۳۰۱۶۰۰۰۰	احداث کنارگذر غربی شهرستان دماوند	کیلومتر	۷۰۰۰۰۰	۷۰۰۰۰۰	۱۳۹۶	۱۳۹۶	۰	
						۲	۲۳۰۱۲۶	۰	۰	۰	۰	
						۳	۳۳۰۱۸۹	۰	۰	۰	۰	
						۱۳۹۸	۱۴۹۶۸۵	۰	۰	۰	۰	
						۱۳۹۹	۰	۰	۰	۰	۰	
						۱۴۰۰	۰	۰	۰	۰	۰	
						جمع اعتبارات ملی مورد نیاز	۰	۰	۰	۰	۰	
						جمع اعتبارات استانی مورد نیاز	۰	۰	۰	۰	۰	
						ارزش افزوده	۰	۰	۰	۰	۰	
						سایر	۰	۰	۰	۰	۰	
۷	حمل و نقل	۱۳۰۳۰۰۰۰۰۰۰۰	توسعه حمل و نقل	۱۳۰۳۰۱۶۰۰۰۰	احداث کمربندی شرقی شهرستان دماوند	کیلومتر	۱۲۲۰۰۰۰	۲۴۴۰۰۰۰	۱۳۹۶	۱۳۹۶	۰	
						۰	۰	۰	۰	۰	۰	
						۱	۴۰۶۶۶۷	۰	۰	۰	۰	
						۲	۸۱۳۳۳۳	۰	۰	۰	۰	
						۱۳۹۸	۰	۰	۰	۰	۰	
۸	حمل و نقل	۱۳۰۳۰۰۰۰۰۰۰۰	توسعه حمل و نقل	۱۳۰۳۰۱۶۰۰۰۰	بهبودی محور ایوانکی - کیلان - آبسرد - دماوند	کیلومتر	۰	۰	۱۳۹۶	۱۳۹۶	۰	
						۰	۰	۰	۰	۰	۰	
						۱	۰	۰	۰	۰	۰	
						۲	۰	۰	۰	۰		
						۱۳۹۸	۰	۰	۰	۰	۰	
۹	حمل و نقل	۱۳۰۳۰۰۰۰۰۰۰۰	توسعه حمل و نقل جاده‌ای	۱۳۰۳۰۱۶۰۰۰۰	احداث راه‌های روستایی بالای ۲۰ خانوار شهرستان دماوند	کیلومتر	۰	۰	۱۳۹۶	۱۳۹۶	۰	
						۰	۰	۰	۰	۰	۰	
						۲	۰	۰	۰	۰	۰	
						۷	۰	۰	۰	۰		
						۱۳۹۸	۰	۰	۰	۰	۰	
جمع منابع داخلی دستگاه	۰	۰	۰	۰	۰	۰						

۴-۵- حوزه حمل و نقل جاده‌ای - حوزه راهداری**۴-۵-۱- تعیین اهداف کلی بخش حمل و نقل / راهداری شهرستان دماوند**

- برنامه ریزی و نظارت بر اجرای عملیات راهداری، ایمن سازی محورهای مواصلاتی
- بهبود شرایط زیست محیطی فعالیت‌های بخش و کاهش انتشار انواع آلاینده‌ها با تاکید بر کاهش سوخت مصرفی ناوگان حمل و نقل
- ارتقای درآمد ترانزیت
- ارتقای کیفیت خدمات حمل و نقل بار و مسافر
- ارتقای ایمنی در کلیه شقوق حمل و نقل و کاهش تصادفات

۴-۵-۲- راهبردهای دستیابی به اهداف کلی حمل و نقل / راهداری

- مدیریت حمل و نقل جاده ای از طریق ایجاد سامانه‌های هوشمند
- ارتقای بهره گیری از ظرفیت‌های داخلی و حمایت از سرمایه گذاری بخش خصوصی
- بهبود کیفیت شبکه جاده‌ای با اولویت راه‌های شریانی مطابق با استانداردهای فنی
- تعامل چندجانبه با پلیس و سایر ارگان‌های درگیر به منظور ارتقا ایمنی تردد در جاده‌ها با اولویت وسایل حمل
- برنامه ریزی در جهت استفاده از فناوری‌های نوین در راستای سفر ایمن و کاهش تلفات
- افزایش کیفیت سطح جاده
- افزایش کارایی و بهره وری ناوگان مسافری و باری
- بهبود راهاندازی پروژه‌های زیرساختی ترانزیت

۴-۵-۳- سیاست‌های راهبردی حمل و نقل / راهداری

- ارتقاء سطح خدمات و افزایش سهم حمل و نقل عمومی با برنامه و صورت وضعیت
- نظارت بر قوانین و مقررات حمل و نقلی
- حمایت از سرمایه گذاری در بهره برداری و ساماندهی مجتمع‌های خدماتی - رفاهی بین راهی و تیر پارک‌ها و معاینه فنی
- نظارت بر توسعه شبکه‌های شریانی با رویکرد الگوگیری از استانداردهای جهانی راهی
- اصلاح شبکه با تاکید بر کریدورها و راه‌های شریانی
- استفاده از فناوری‌های نوین مهندسی در احداث زیرساخت‌ها با رویکرد کاهش زمان و هزینه احداث
- بکارگیری تکنولوژی نوین در جهت ایجاد شبکه‌های ارتباطی موثر

- مدیریت حمل و نقل جاده ای از طریق ایجاد سامانه‌های هوشمند
- بسترسازی و ایجاد زیر ساخت‌های مناسب جهت توسعه سیستم‌های حمل و نقل هوشمند بویژه دوربین‌های ثابت تخلف سرعت و wim^۲
- حمایت از سرمایه گذاری در بهره برداری و ساماندهی مراکز معاینه فنی پیشرفته و حمل و نقل هوشمند
- تعامل چند جانبه با پلیس و سایر ارگان‌های درگیر به منظور ارتقاء ایمنی تردد در جاده‌های استانی با اولویت وسایل حمل و نقل عمومی
- نظارت بر نحوه پیاده سازی استانداردهای کیفی جاده
- نوسازی ناوگان مسافری و باری
- تعامل موثر با تشکل‌های صنفی

سیستم‌های توزین در حال حرکت خودروها weigh in motion - ۲

ردیف	فصل	کد فصل	برنامه	کد برنامه	هدف کمی / عملیات	حجم عملیات در طول سال های برنامه شهرستان		اعتبارات ملی	اعتبارات استانی	ارزش افزوده	سایر	منابع داخلی دستگاه				جمع منابع داخلی دستگاه	
						واحد اندازه گیری	حجم کل عملیات					جمع کل منابع مورد نیاز برای انجام برنامه	۱۳۹۶	۱۳۹۷	۱۳۹۸		۱۳۹۹
۶	حمل و نقل	۱۳۰۳۰۰۰۰۰۰۰	توسعه حمل و نقل جاده ای	۱۳۰۳۰۱۶۰۰۰	تجهیز محور روستایی مشهد و سیمین دشت به حفاظ و علائم ایمنی	کیلومتر	۰	۸۵۰۰۰	۱۳۹۶	۸۵۰۰	۰	۱۳۹۶	۰	۰	۰	۰	۰
۷	حمل و نقل	۱۳۰۳۰۰۰۰۰۰۰	توسعه حمل و نقل جاده ای	۱۳۰۳۰۱۶۰۰۰	ارتقاء ایمن سازی و آشکارسازی راه های استان (روشنایی -حفظ بتنی...)	کیلومتر	۳۹	۴۱۸۵۰۰	۱۳۹۶	۰	۰	۱۳۹۶	۰	۰	۰	۰	۰
۸	حمل و نقل	۱۳۰۳۰۰۰۰۰۰۰	توسعه حمل و نقل جاده ای	۱۳۰۳۰۱۶۰۰۰	پشتیبانی عملیات راهداری (راهدارخانه ها)	دستگاه	۱	۵۶۵۰۰۰	۱۳۹۶	۰	۰	۱۳۹۶	۰	۰	۰	۰	۰
۹	حمل و نقل	۱۳۰۳۰۰۰۰۰۰۰	توسعه حمل و نقل جاده ای	۱۳۰۳۰۱۶۰۰۰	انجام امور نگهداری راهها (خرید نمک)	تن	۴۰۰۷	۱۷۲۲۵۰	۱۳۹۶	۰	۰	۱۳۹۶	۰	۰	۰	۰	۰
۱۰	حمل و نقل	۱۳۰۳۰۰۰۰۰۰۰	توسعه حمل و نقل جاده ای	۱۳۰۳۰۱۶۰۰۰	انجام امور نگهداری راهها (خرید آسفالت کیسه ای)	تن	۳۸۴	۱۸۹۴۰۰	۱۳۹۶	۰	۰	۱۳۹۶	۰	۰	۰	۰	۰
							۳۸۴	۱۹۲۰	۱۳۹۷	۰	۰	۱۳۹۷	۰	۰	۰	۰	۰
							۳۸۴	۱۹۵۶	۱۳۹۸	۰	۰	۱۳۹۸	۰	۰	۰	۰	۰
							۳۸۴	۱۹۵۶	۱۳۹۹	۰	۰	۱۳۹۹	۰	۰	۰	۰	۰
							۳۸۴	۱۹۵۶	۱۴۰۰	۰	۰	۱۴۰۰	۰	۰	۰	۰	۰
							۳۸۴	۱۹۵۶	جمع کل اعتبارات ملی مورد نیاز	۰	۰	جمع اعتبارات ملی مورد نیاز	۰	۰	۰	۰	۰
							۳۸۴	۱۹۵۶	۱۳۹۶	۰	۰	۱۳۹۶	۰	۰	۰	۰	۰
							۳۸۴	۱۹۵۶	۱۳۹۷	۰	۰	۱۳۹۷	۰	۰	۰	۰	۰
							۳۸۴	۱۹۵۶	۱۳۹۸	۰	۰	۱۳۹۸	۰	۰	۰	۰	۰
							۳۸۴	۱۹۵۶	۱۳۹۹	۰	۰	۱۳۹۹	۰	۰	۰	۰	۰
							۳۸۴	۱۹۵۶	۱۴۰۰	۰	۰	۱۴۰۰	۰	۰	۰	۰	۰
							۳۸۴	۱۹۵۶	جمع اعتبارات استانی مورد نیاز	۰	۰	جمع اعتبارات استانی مورد نیاز	۰	۰	۰	۰	۰
							۳۸۴	۱۹۵۶	ارزش افزوده	۰	۰	ارزش افزوده	۰	۰	۰	۰	۰
							۳۸۴	۱۹۵۶	سایر	۰	۰	سایر	۰	۰	۰	۰	۰
							۳۸۴	۱۹۵۶	۱۳۹۶	۰	۰	۱۳۹۶	۰	۰	۰	۰	۰
							۳۸۴	۱۹۵۶	۱۳۹۷	۰	۰	۱۳۹۷	۰	۰	۰	۰	۰
							۳۸۴	۱۹۵۶	۱۳۹۸	۰	۰	۱۳۹۸	۰	۰	۰	۰	۰
							۳۸۴	۱۹۵۶	۱۳۹۹	۰	۰	۱۳۹۹	۰	۰	۰	۰	۰
							۳۸۴	۱۹۵۶	۱۴۰۰	۰	۰	۱۴۰۰	۰	۰	۰	۰	۰
							۳۸۴	۱۹۵۶	جمع منابع داخلی دستگاه	۰	۰	جمع منابع داخلی دستگاه	۰	۰	۰	۰	۰

۴-۶- بخش هواشناسی

۴-۶-۱- مقدمه

اداره کل هواشناسی استان تهران با هدف تامین ایمنی پرواز هواپیماها، تاسیس ایستگاه‌های هواشناسی، انجام تحقیقات علمی مرتبط، تربیت کارشناسان متخصص در حوزه‌های پیش بینی، پیش و فنی مورد نیاز و غیره تاسیس شده است. این اداره کل در طی سال‌های گذشته تلاش فراوانی کرده است تا ضمن تجهیز و توسعه خود، حوزه خدمات رسانی را از بخش هوانوردی به سایر بخش‌های استان گسترش دهد. اهداف امروزی، تنها تامین سلامت پرواز نیست بلکه در طیفی بسیار وسیع تر کمک به بخش‌های نظامی برای حفظ امنیت کشور، حفاظت از جان و مال مردم در مقابل بلایای طبیعی، حفاظت از محیط زیست و کمک به بهبود شرایط اقتصادی و اجتماعی همه بخش‌های جامعه در زمینه‌هایی از جمله: امنیت غذایی، انرژی، منابع آب، ترابری، گردشگری، تفریحی و ورزشی است. اهمیت موارد یادشده به حدی است که برخی از آن‌ها در اکثر اسناد فرا دستی از جمله سیاست‌های کلی برنامه ششم توسعه مورد اشاره قرار گرفته است. در این سند سعی شده است با توجه به راهکارهای ارتقای بهره‌وری، مبتنی بر دانش و ارتقاء فناوری، با مسایل موجود، با رویکردی راهبردی برخورد شود تا بتوان به تدریج و تلاش جمعی مجموعه هواشناسی در استان و نهادهای تصمیم گیر، موضوعات کلیدی این حوزه بررسی و مشکلات مربوطه مرتفع گردد. اداره کل هواشناسی استان تهران وظایف ذیل را دنبال می‌کند:

- بهبود حفاظت از جان و مال مردم
- افزایش ایمنی در زمین (خشکی) و هوا
- ارتقاء کیفیت زندگی
- رشد اقتصادی پایدار
- حفاظت از محیط زیست
- انجام پیش و دیدبانی‌های مربوط به متغیرهای جوی
- جمع آوری اطلاعات مربوط به هواشناسی از ایستگاه‌های هواشناسی و مخابره آن به سازمان هواشناسی کشور
- تهیه و صدور پیش بینی‌ها و هشدارهای جوی با کیفیت برای کاربران خاص و عام
- تشکیل بانک‌های اطلاعاتی لازم

۴-۶-۲- تعیین اهداف کلی و راهبردهای بخش هواشناسی

ردیف	اهداف کلی بخش/فرابخش	راهبردهای دستیابی به هدف کلی
۱	جمع آوری اطلاعات هواشناسی	اصلاح و بروز رسانی شبکه ایستگاه‌های هواشناسی
۲	توسعه خدمات هواشناسی	توسعه جامعه هدف با افزایش کارایی شبکه
۳	ایجاد بسترهای لازم ساختمانی، تأسیسات	نوسازی و ارتقاء بسترهای برق و مخابراتی، ساختمان و تجهیزات

۴-۶-۳- سیاست‌های راهبردی بخش هواشناسی

ردیف	راهبردها	سیاست‌ها
۱	اصلاح و بروز رسانی شبکه ایستگاه‌های هواشناسی سطح استان	افزایش سطح دقت و سرعت جمع آوری اطلاعات با استفاده از ایستگاه‌های خودکار برخط و کالیبراسیون منظم ادوات
۲	توسعه جامعه هدف با افزایش کارایی شبکه	توسعه جامعه هدف در قالب طرح تهک (توسعه هواشناسی کشاورزی) و ارائه گزارشات تخصصی بخش کشاورزی
۳	نوسازی و ارتقاء بسترهای برق و مخابراتی، ساختمان و تجهیزات	تاکید بر فراهم نمودن برق پایدار برای همه ایستگاه‌های شبکه سنجش هوا و فراهم نمودن بسترهای مدرن مخابراتی و اینترنتی

ردیف	فصل	کد فصل	برنامه	کد برنامه	هدف کمی / عملیات	واحد اندازه گیری	حجم عملیات در طول سال های برنامه شهرستان		اعتبارات ملی	اعتبارات استانی		ارزش افزوده	سایر	منابع داخلی دستگاه				جمع منابع داخلی دستگاه
							۱۳۹۶	۱۳۹۷		۱۳۹۸	۱۳۹۹			۱۴۰۰	جمع اعتبارات ملی مورد نیاز	جمع اعتبارات استانی مورد نیاز	۱۳۹۶	
۵	حمل و نقل	۱۳۰۳۰۰۰۰۰۰	برنامه ارائه خدمات هواشناسی	۱۳۰۳۳۰۰۵۰۰۰	توسعه هواشناسی کاربردی (تهک)	استگاه	۰	۱	۱	۱۰۰۰۰	۱۰۰۰۰	۱۰۰۰۰	۱۰۰۰۰	۱۰۰۰۰	۱۰۰۰۰	۱۰۰۰۰	۱۰۰۰۰	
۶	حمل و نقل	۱۳۰۳۰۰۰۰۰۰	برنامه ارائه خدمات هواشناسی	۱۳۰۳۳۰۰۵۰۰۰	تبدیل بارانسنجی سنتی به خودکار	استگاه	۰	۲	۱	۱۰۰۰۰	۱۰۰۰۰	۱۰۰۰۰	۱۰۰۰۰	۱۰۰۰۰	۱۰۰۰۰	۱۰۰۰۰	۱۰۰۰۰	
۷	حمل و نقل	۱۳۰۳۰۰۰۰۰۰	برنامه ارائه خدمات هواشناسی	۱۳۰۳۳۰۰۵۰۰۰	تابش سنجی	استگاه	۰	۰	۲	۱۰۰۰۰	۲۰۰۰۰	۱۰۰۰۰	۱۰۰۰۰	۱۰۰۰۰	۱۰۰۰۰	۱۰۰۰۰	۱۰۰۰۰	
۸	حمل و نقل	۱۳۰۳۰۰۰۰۰۰	برنامه توسعه علوم هواشناسی و اقلیم شناسی	۱۳۰۳۳۰۰۴۰۰۰	یوپی اس و باتری و ارت	استگاه	۰	۱	۲	۱۰۰۰۰	۱۰۰۰۰	۱۰۰۰۰	۱۰۰۰۰	۱۰۰۰۰	۱۰۰۰۰	۱۰۰۰۰	۱۰۰۰۰	
۹	حمل و نقل	۱۳۰۳۰۰۰۰۰۰	برنامه توسعه علوم هواشناسی و اقلیم شناسی	۱۳۰۳۳۰۰۴۰۰۰	ژنراتور برق	استگاه	۰	۱	۰	۱۰۰۰۰	۵۰۰۰۰	۱۰۰۰۰	۱۰۰۰۰	۱۰۰۰۰	۱۰۰۰۰	۱۰۰۰۰	۱۰۰۰۰	
					حجم کل عملیات جمع کل منابع مورد نیاز برای انجام برنامه	۴۰۰۰۰	۶۰۰۰۰۰	۵۰۰۰۰	۷۰۰۰۰	۲۰۰۰۰	۲۰۰۰۰	۲۰۰۰۰	۲۰۰۰۰	۲۰۰۰۰	۲۰۰۰۰	۲۰۰۰۰	۲۰۰۰۰	
					حجم اعتبارات ملی مورد نیاز	۲۰۰۰۰	۲۰۰۰۰	۲۰۰۰۰	۲۰۰۰۰	۲۰۰۰۰	۲۰۰۰۰	۲۰۰۰۰	۲۰۰۰۰	۲۰۰۰۰	۲۰۰۰۰	۲۰۰۰۰	۲۰۰۰۰	
					جمع اعتبارات استانی مورد نیاز	۲۰۰۰۰	۵۰۰۰۰	۳۰۰۰۰	۵۰۰۰۰	۲۰۰۰۰	۲۰۰۰۰	۲۰۰۰۰	۲۰۰۰۰	۲۰۰۰۰	۲۰۰۰۰	۲۰۰۰۰	۲۰۰۰۰	
					ارزش افزوده	۱۰۰۰۰	۱۰۰۰۰	۱۰۰۰۰	۱۰۰۰۰	۱۰۰۰۰	۱۰۰۰۰	۱۰۰۰۰	۱۰۰۰۰	۱۰۰۰۰	۱۰۰۰۰	۱۰۰۰۰	۱۰۰۰۰	
					سایر	۱۰۰۰۰	۱۰۰۰۰	۱۰۰۰۰	۱۰۰۰۰	۱۰۰۰۰	۱۰۰۰۰	۱۰۰۰۰	۱۰۰۰۰	۱۰۰۰۰	۱۰۰۰۰	۱۰۰۰۰	۱۰۰۰۰	
					منابع داخلی دستگاه	۱۰۰۰۰	۱۰۰۰۰	۱۰۰۰۰	۱۰۰۰۰	۱۰۰۰۰	۱۰۰۰۰	۱۰۰۰۰	۱۰۰۰۰	۱۰۰۰۰	۱۰۰۰۰	۱۰۰۰۰	۱۰۰۰۰	
					جمع منابع داخلی دستگاه	۱۰۰۰۰	۱۰۰۰۰	۱۰۰۰۰	۱۰۰۰۰	۱۰۰۰۰	۱۰۰۰۰	۱۰۰۰۰	۱۰۰۰۰	۱۰۰۰۰	۱۰۰۰۰	۱۰۰۰۰	۱۰۰۰۰	



بخش عمران شهری و روستایی

۴-۷- عمران شهری و روستایی

۴-۷-۱- مقدمه

این بخش شامل سه حوزه شهرسازی و طرح‌های شهری، بازآفرینی شهری و عمران و مقاوم‌سازی روستایی است.

۴-۷-۲- عمران شهری

وابستگی منابع درآمد شهرداری‌ها به فروش تراکم و تغییر کاربری‌های اراضی و عدم التزام به اجرای طرح‌های مصوب شهری توسط نهادهای ذیربط از مهمترین دلایل ناکارآمدی نظام برنامه ریزی شهری است و با عنایت به هزینه‌های جاری تامین منابع لازم برای توسعه زیرساخت‌های شهری از جمله حمل و نقل عمومی با موانع جدی روبروست.

راهبری و نظارت بر کلیه امور مربوط به بخش شهرسازی و معماری شهرستان دماوند در قالب طرح جامع شهرهای شهرستان و طرح‌های تفصیلی شهرهای مذکور انجام می‌شود.

– اجرای ضوابط و مقررات شهرسازی و معماری (مصوبات شورایی عالی شهرسازی و معماری ایران) قوانین مربوطه و طرح‌های شهرسازی و معماری، عمران شهری و طرح‌های شهری

– اجرای آئین نامه‌های مربوط به نحوه بررسی و تصویب طرح‌های توسعه عمران محلی و ناحیه ای، منطقه ای و ملی مقررات شهرسازی و معماری کشور و همچنین استفاده از اراضی و احداث بنا و تأسیسات در خارج از محدوده قانونی و حریم شهرها

– تهیه و اجرای طرح‌های توسعه و عمران (جامع) ناحیه، مجموعه‌های شهری و جامع شهری، طرح‌های تفصیلی، طرح‌های معماری و طراحی شهری، طرح‌های ویژه، شهرک‌ها و شهرهای جدید.

– انجام طرح‌های مطالعاتی و تحقیقاتی در زمینه معماری بومی

– راهبری و نظارت بر طرح‌های مطالعاتی و تحقیقاتی در سطوح محلی

– انجام امور مربوط به دبیرخانه‌های کمیسیون‌های تخصصی مسکن و شهرسازی و کمیسیون ماده ۵

– ترویج، تقویت و ارتقا اصول و ارزش‌های معماری و شهرسازی اسلامی – ایرانی (بومی)

– تشکیل کمیته ای به منظور بررسی نیازها و کمبودهای موجود در قوانین و مقررات و اتخاذ تصمیم برای اقدامات لازم در جهت ارتقاء معماری و شهرسازی

– تشکیل منظم جلسات کمیته سیما و منظر و ارائه گزارش به دفتر معماری و طراحی شهری معاونت شهرسازی و معماری حوزه ستادی

– تنظیم قرارداد با مهندسين مشاور به منظور تهیه طرح‌های توسعه و عمران (جامع) ناحیه، مجموعه‌های شهری و جامع شهری، تفصیلی طرح‌های ویژه، طراحی شهری و معماری و طرح‌های مطالعاتی و تحقیقاتی

– شرکت در کمیسیون‌ها، کمیته‌ها، شوراها، شوراهای مربوطه حسب قوانین و آئین نامه‌های موضوعه

– همکاری و هماهنگی با سایر دستگاه‌های ذیربط استانی در راستای وظایف مرتبط با بخش شهرسازی و معماری

– راهبری و نظارت بر کلیه امور مربوط به بخش شهرسازی و معماری در استان.

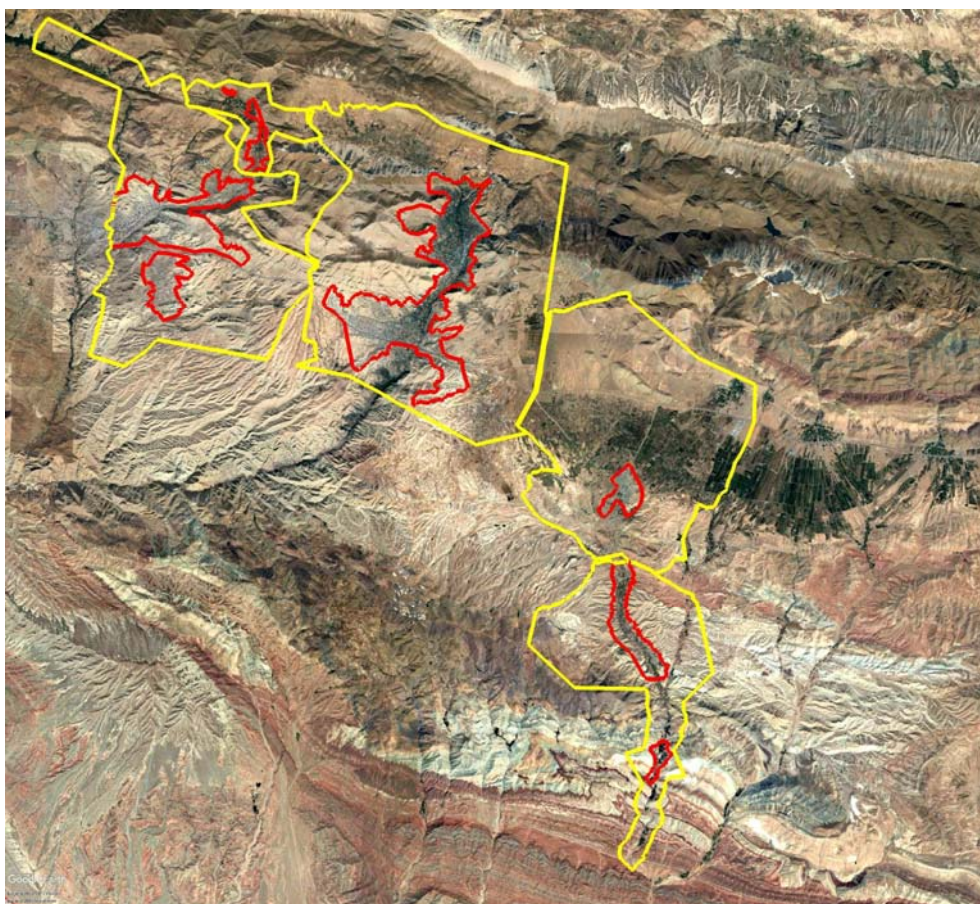
– از اهم فعالیت‌های این بخش بشمار می‌رود.

۴-۷-۳- بررسی عملکرد گذشته و تبیین وضع موجود شهرستان دماوند

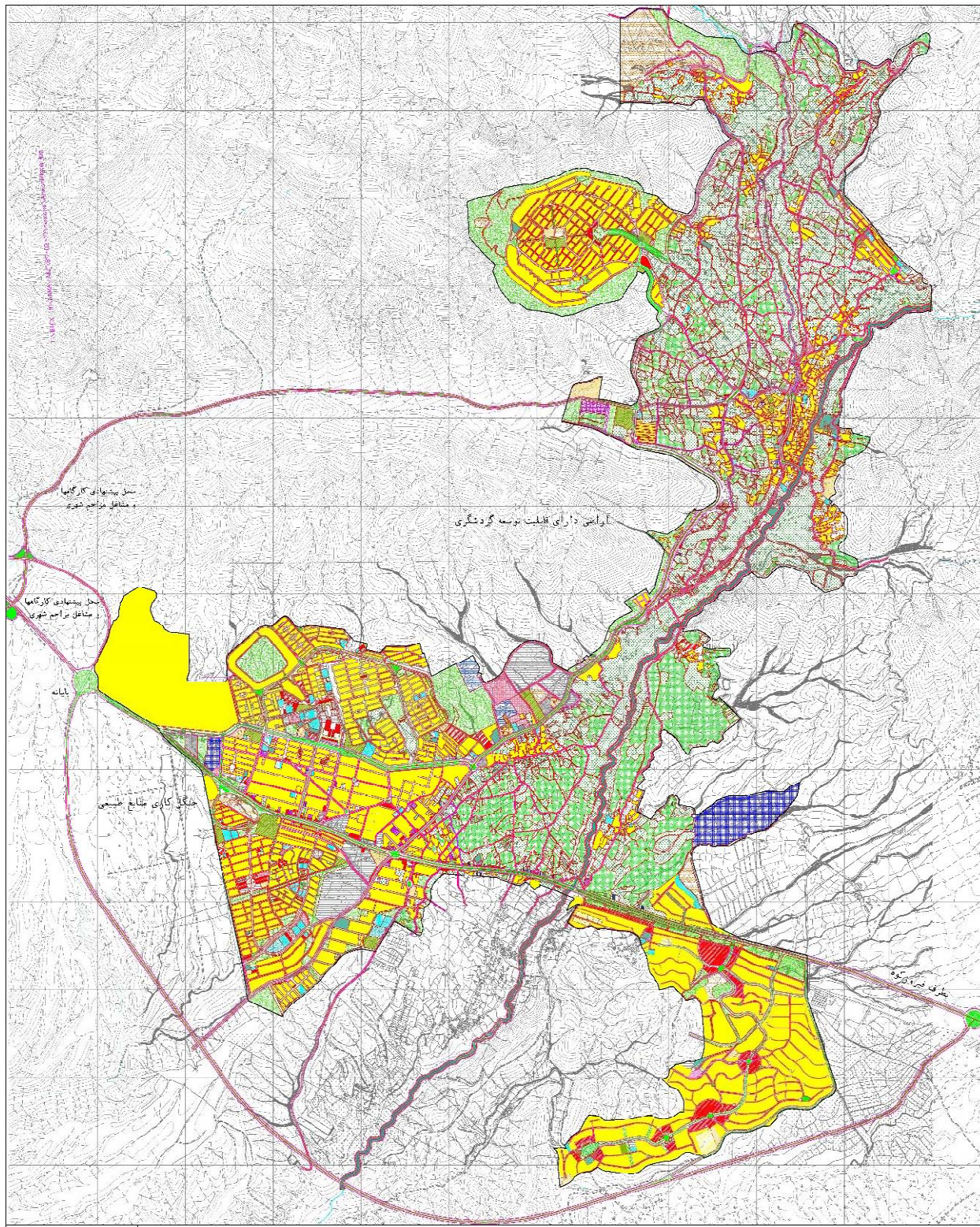
شهرستان دماوند با پنج شهر دماوند، رودهن، آبسر، کیلان و آبعلی در شرق استان تهران قرار دارد. ویژگی‌های عمران شهری نظیر طرح‌های جامع و تفصیلی شهری و میزان تحقق پذیری طرح‌های یادشده به شرح جداول ذیل می‌باشد:

جدول ۴-۱۲ سیمای شهرسازی شهرستان دماوند

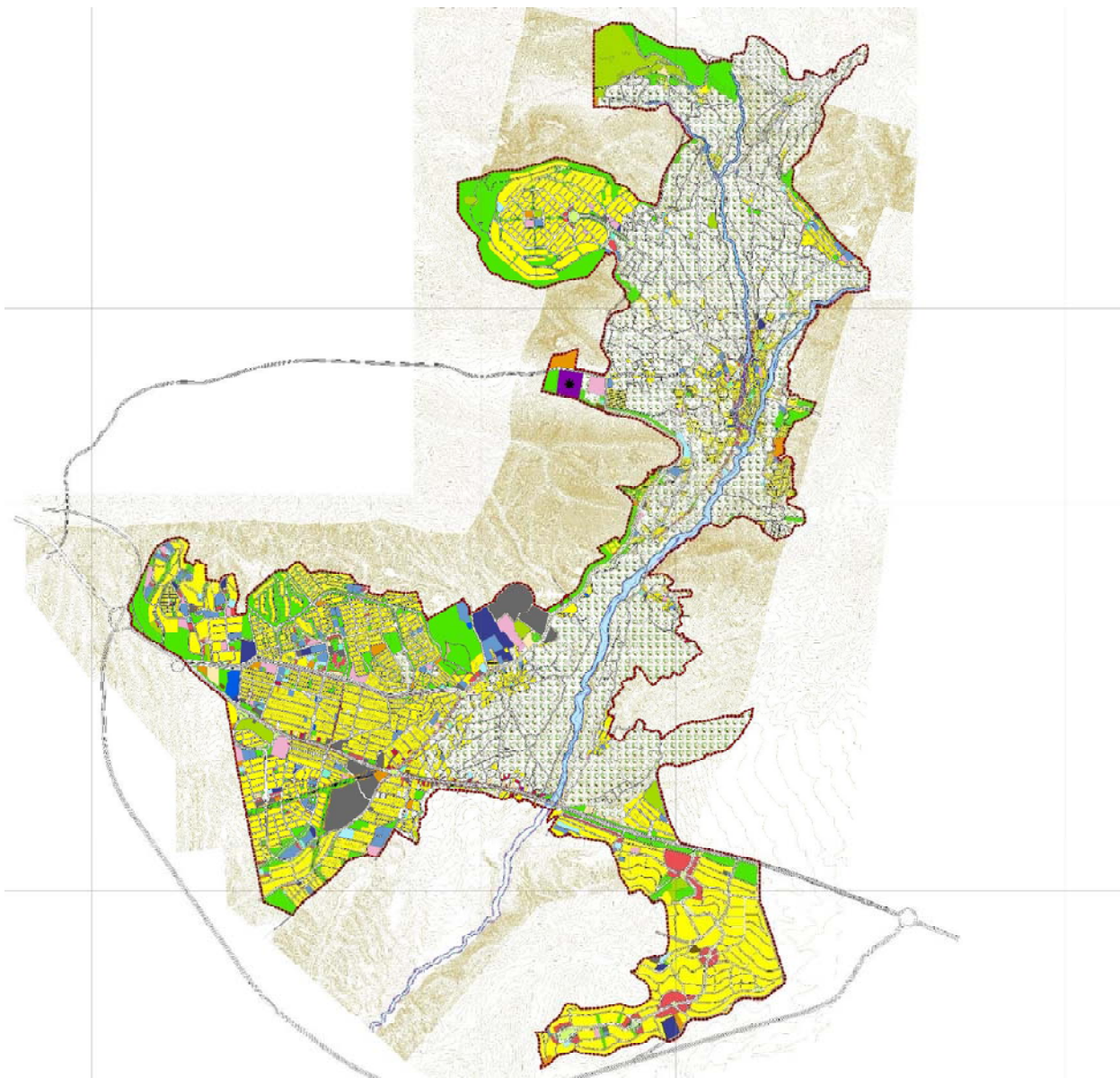
شهر	مساحت محدوده شهر براساس آخرین طرح مصوب (هکتار)	مساحت حریم شهر با احتساب محدوده (هکتار)	جمعیت سال ۱۳۹۰	جمعیت سال ۱۳۹۵	نرخ رشد دوره ۹۵-۹۰	جمعیت افق آخرین طرح شهری مصوب	درصد تحقق پذیری جمعیت افق طرح نسبت به جمعیت سال ۱۳۹۵
دماوند	۲۷۰۲/۰	۱۴۱۹۸/۲	۳۷.۳۱۵	۴۸.۳۸۰	۵/۳۳	۷۴.۴۰۰	٪۶۵
رودهن	۱۸۹۳/۵	۹۶۱۶/۶	۲۱.۴۷۷	۲۸.۵۳۳	۵/۸۵	۵۱.۰۰۰	٪۵۶
آبسر	۲۵۰/۶	۹۳۱۶/۸	۹.۲۰۲	۱۰.۶۴۸	۲/۹۶	۱۱.۲۳۱	٪۹۵
کیلان	۶۳۲/۹	۴۸۹۴/۷	۲.۹۸۱	۲.۸۸۲	-۰/۶۷	۴.۱۴۰	٪۷۰
آبعلی	۱۸۱/۹	۱۱۵۸/۴	۲.۵۲۲	۲.۷۵۸	۱/۸۱	۳.۵۵۰	٪۷۸



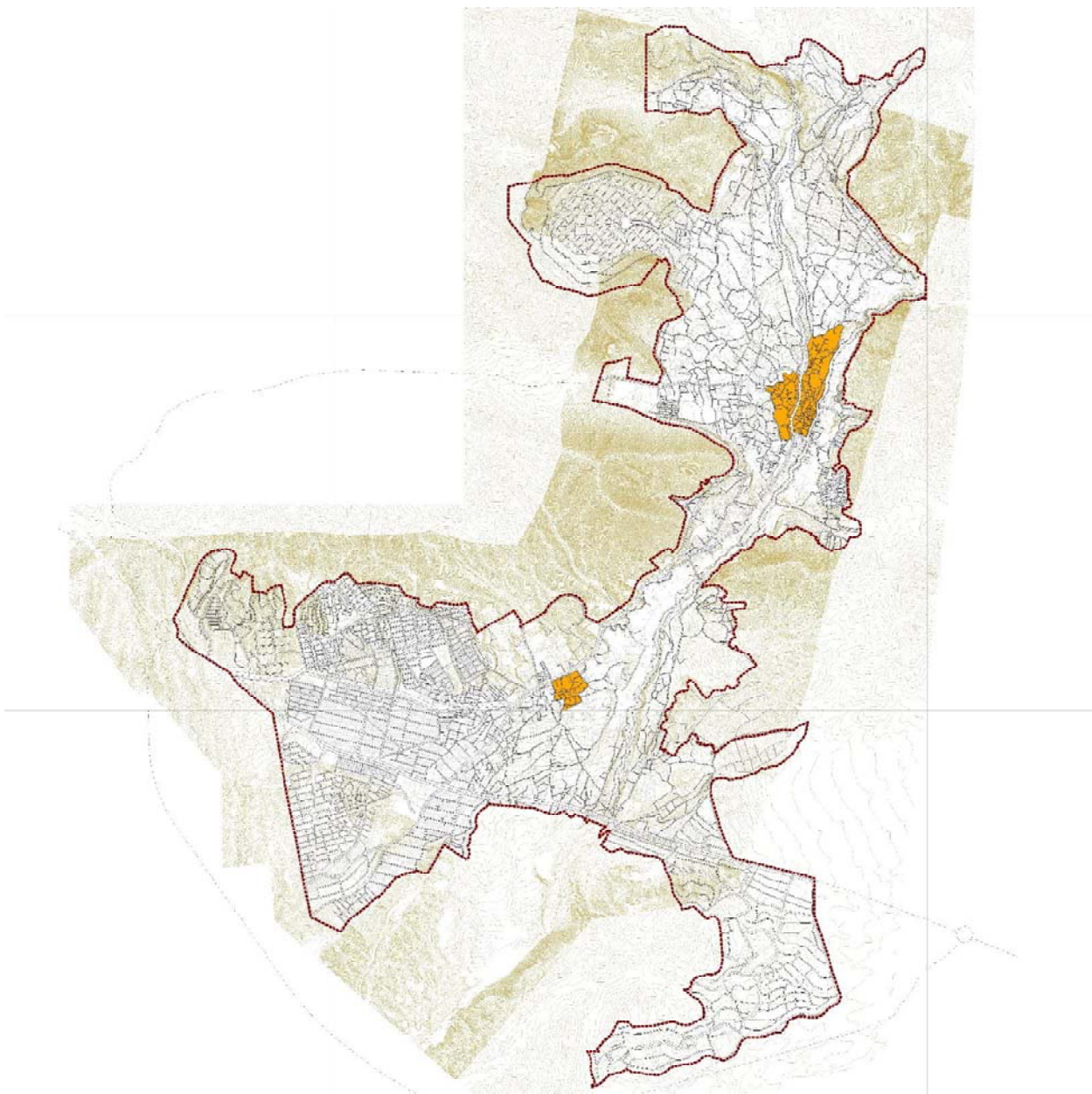
تصویر ۴-۳ پیاده‌سازی محدوده شهرهای شهرستان دماوند بر روی تصویر ماهواره‌ای



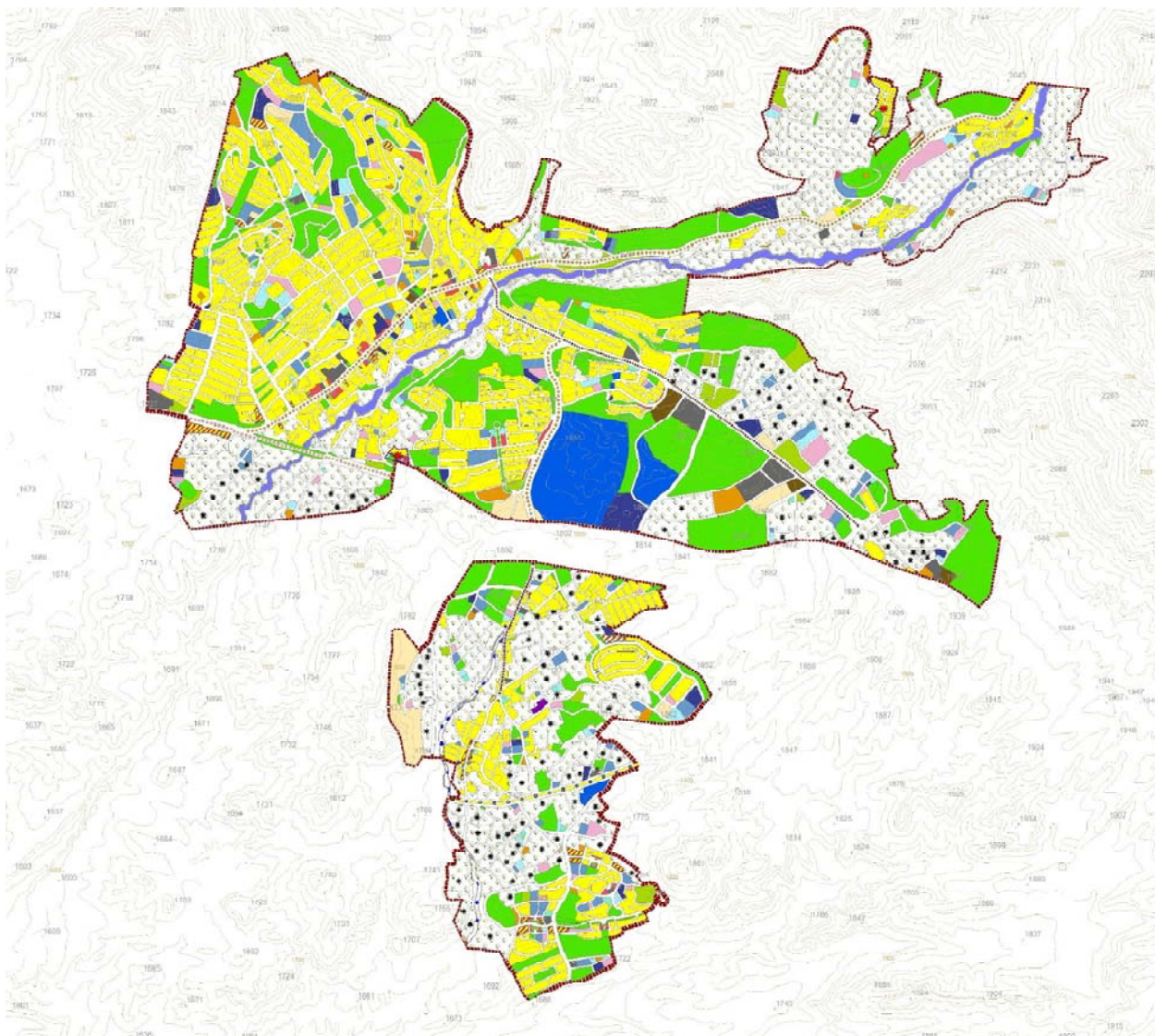
تصویر ۴-۴ طرح توسعه و عمران دماوند (نقشه کاربری اراضی مصوب)



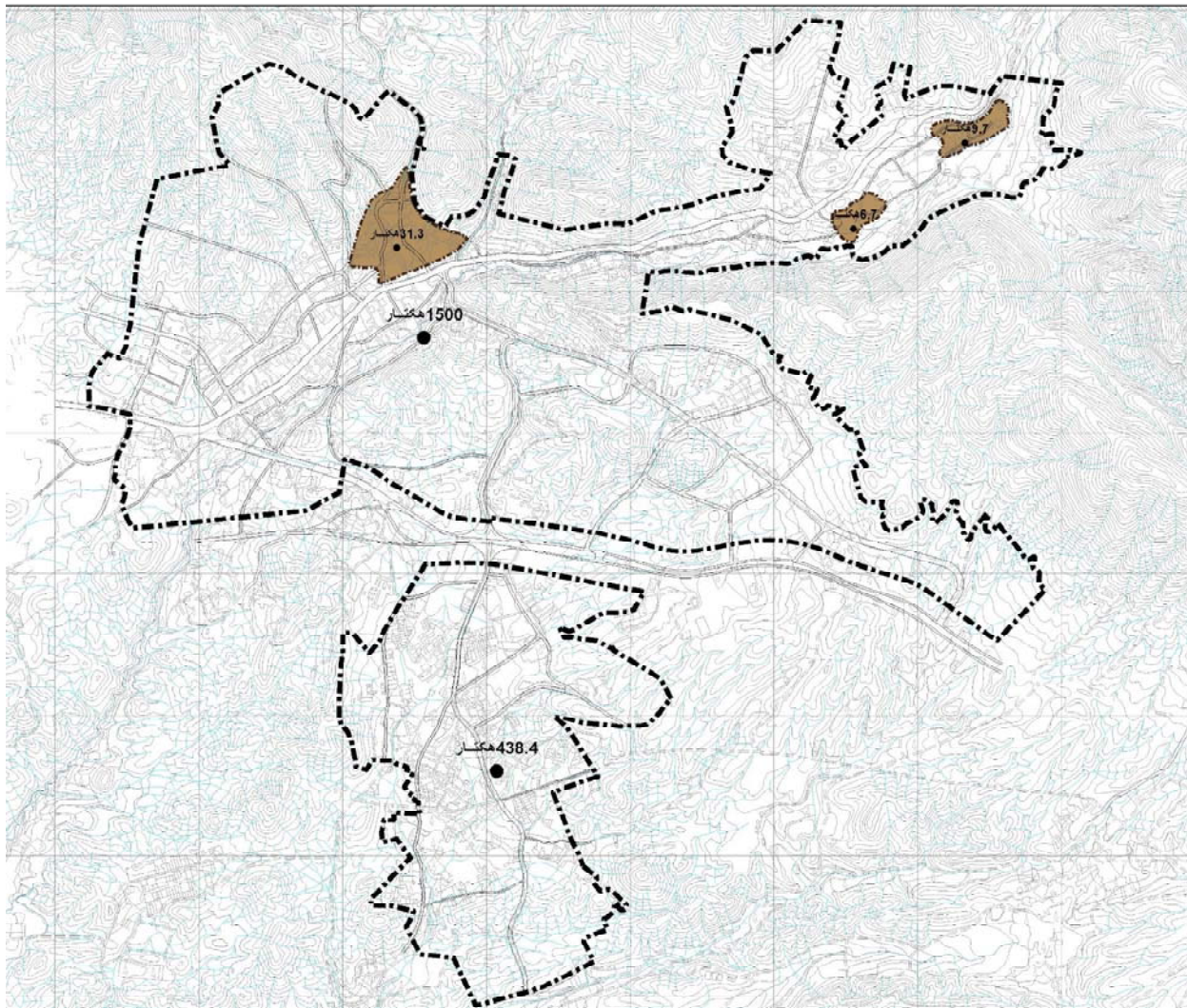
تصویر ۴-۵ طرح تفصیلی دماوند (نقشه کاربری اراضی مصوب)



تصویر ۴-۶ نقشه محدوده بافت فرسوده دماوند



تصویر ۴-۸ طرح تفصیلی رودهن (نقشه کاربری اراضی مصوب)



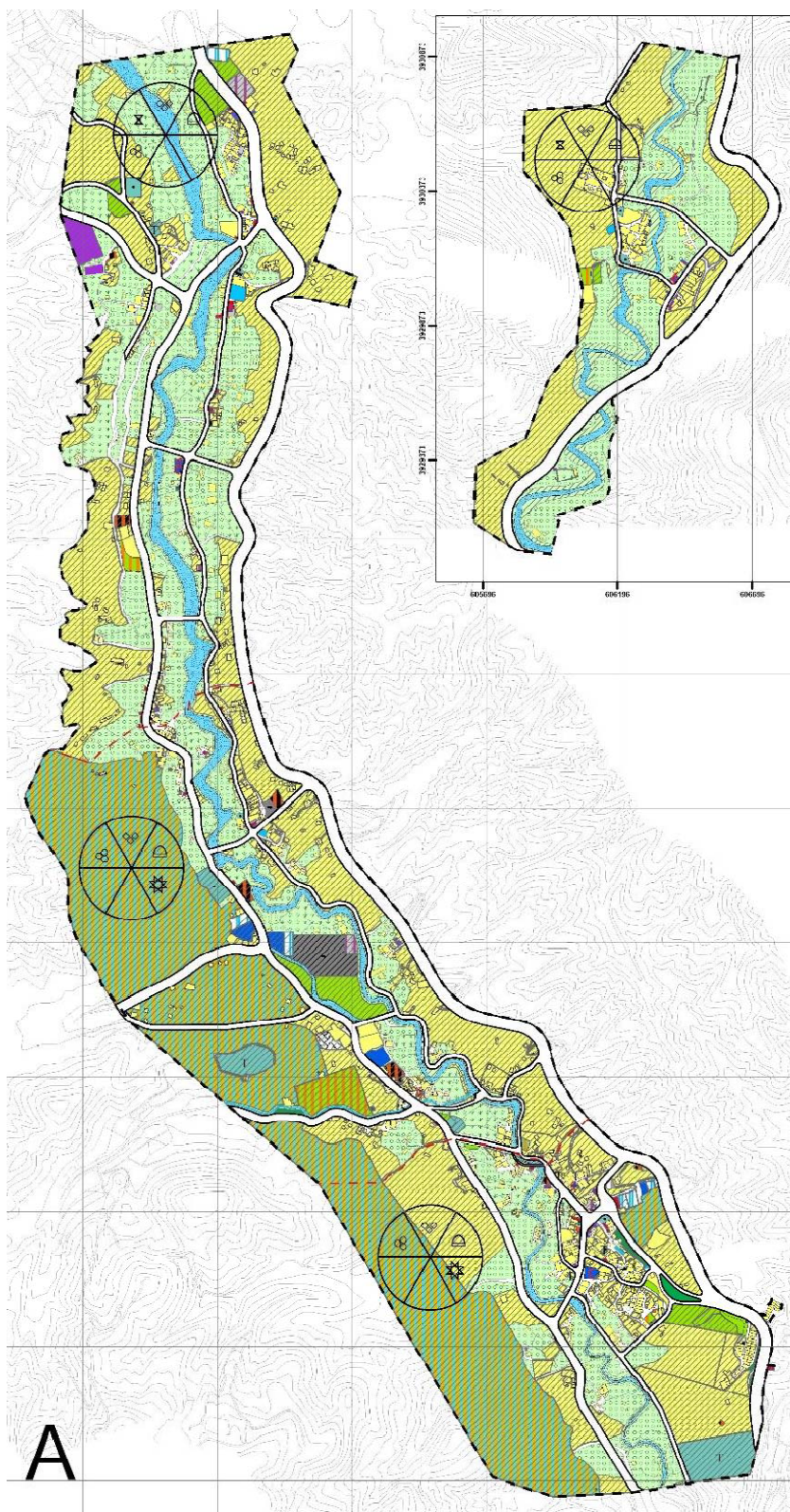
تصویر ۴-۹ نقشه محدوده بافت فرسوده رودهن



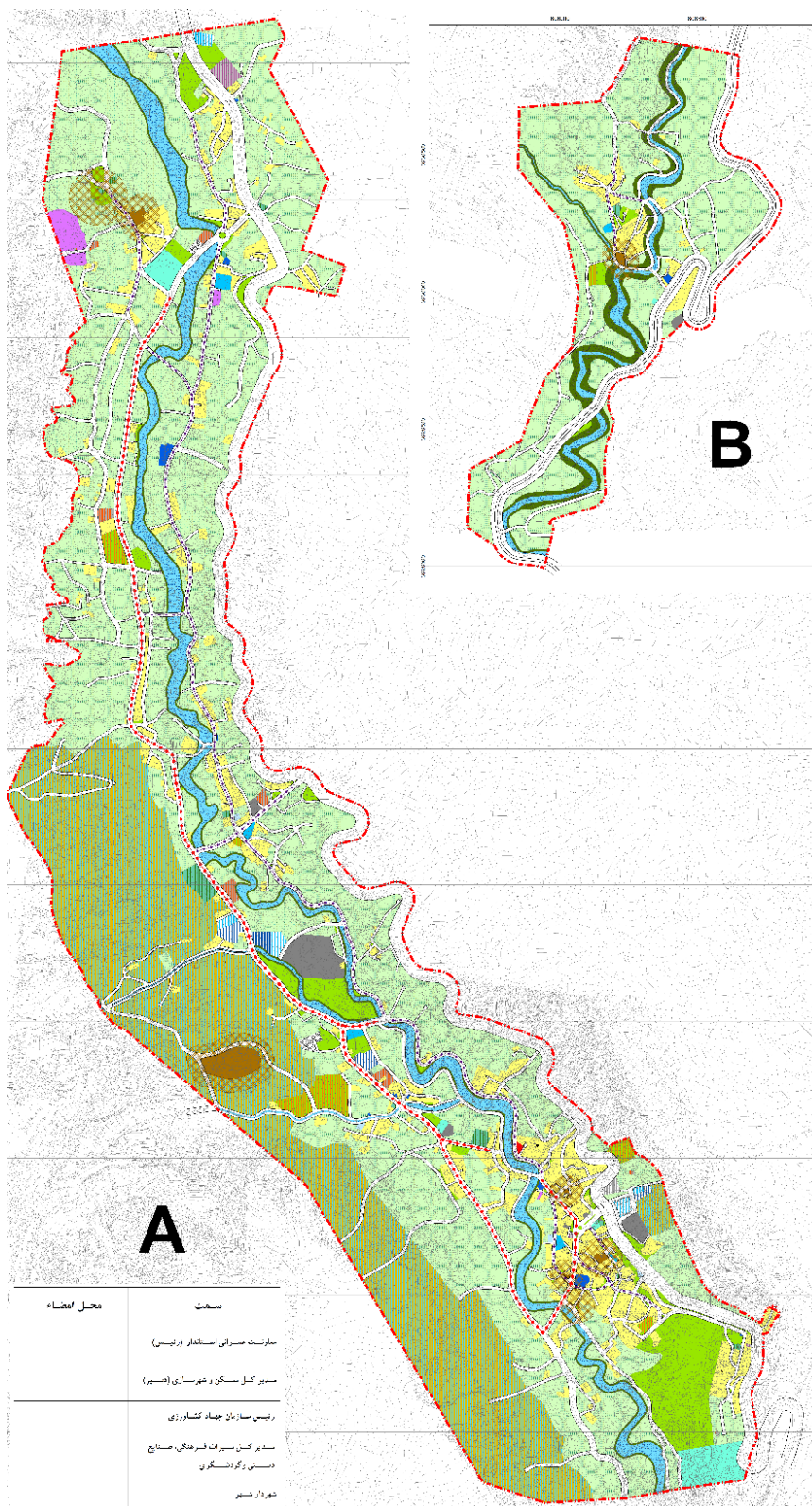
تصویر ۴-۱۰ طرح توسعه و عمران آبسرد (نقشه کاربری اراضی مصوب)



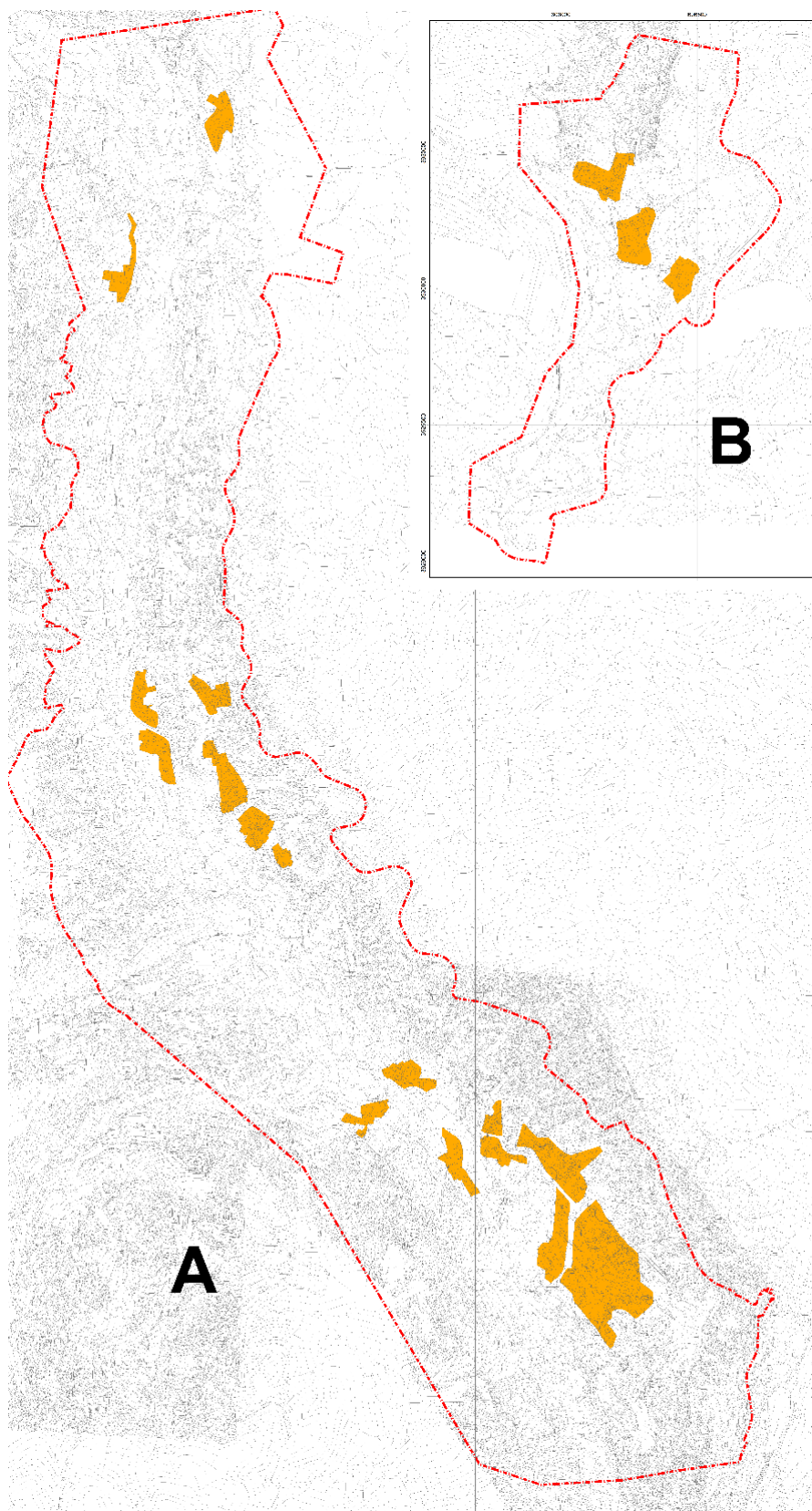
تصویر ۴-۱۲ نقشه محدوده بافت فرسوده آبسرد



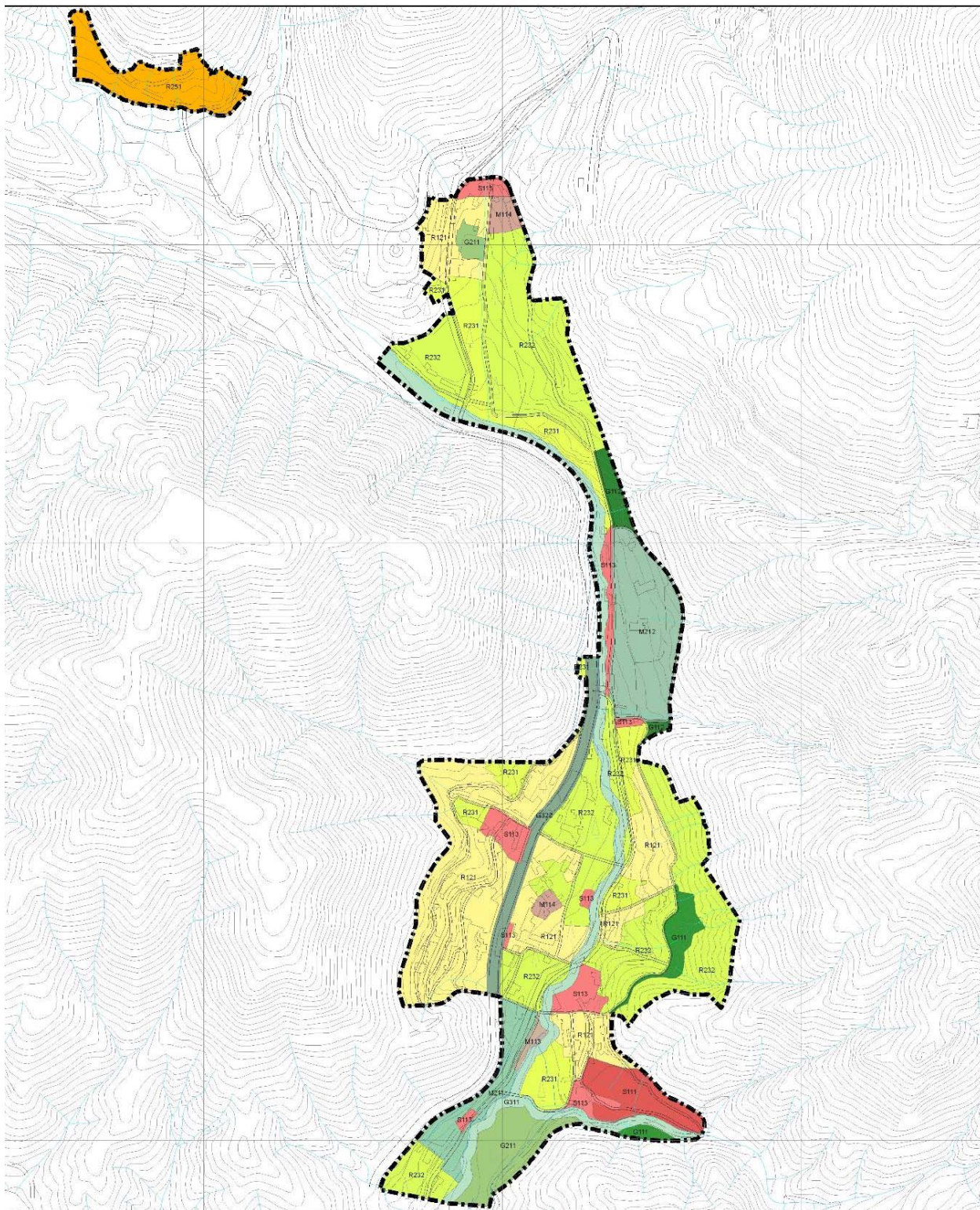
تصویر ۴-۱۳ طرح توسعه و عمران کیلان (نقشه کاربری اراضی مصوب)



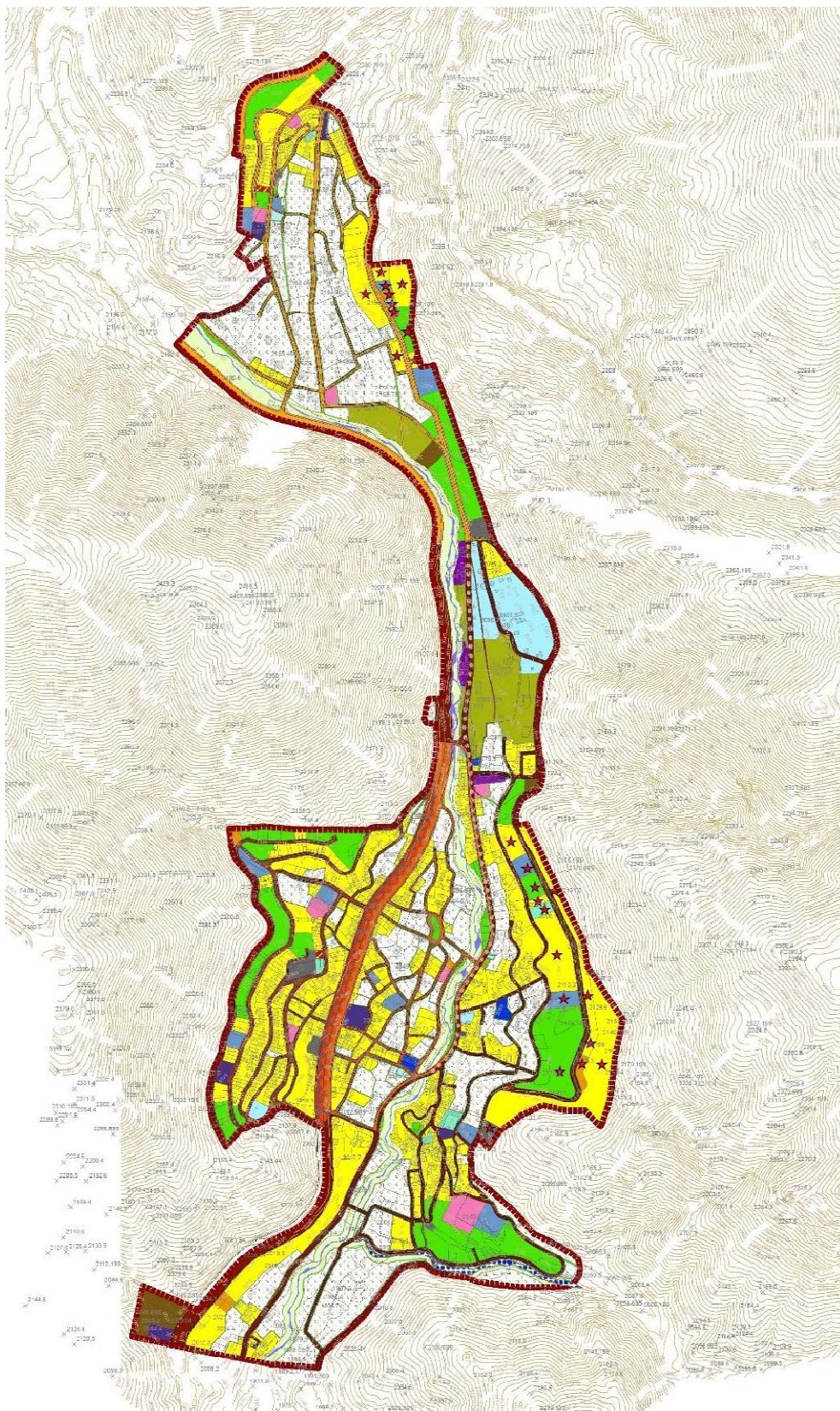
تصویر ۴-۱۴ طرح تفصیلی کیلان (نقشه کاربری اراضی مصوب)



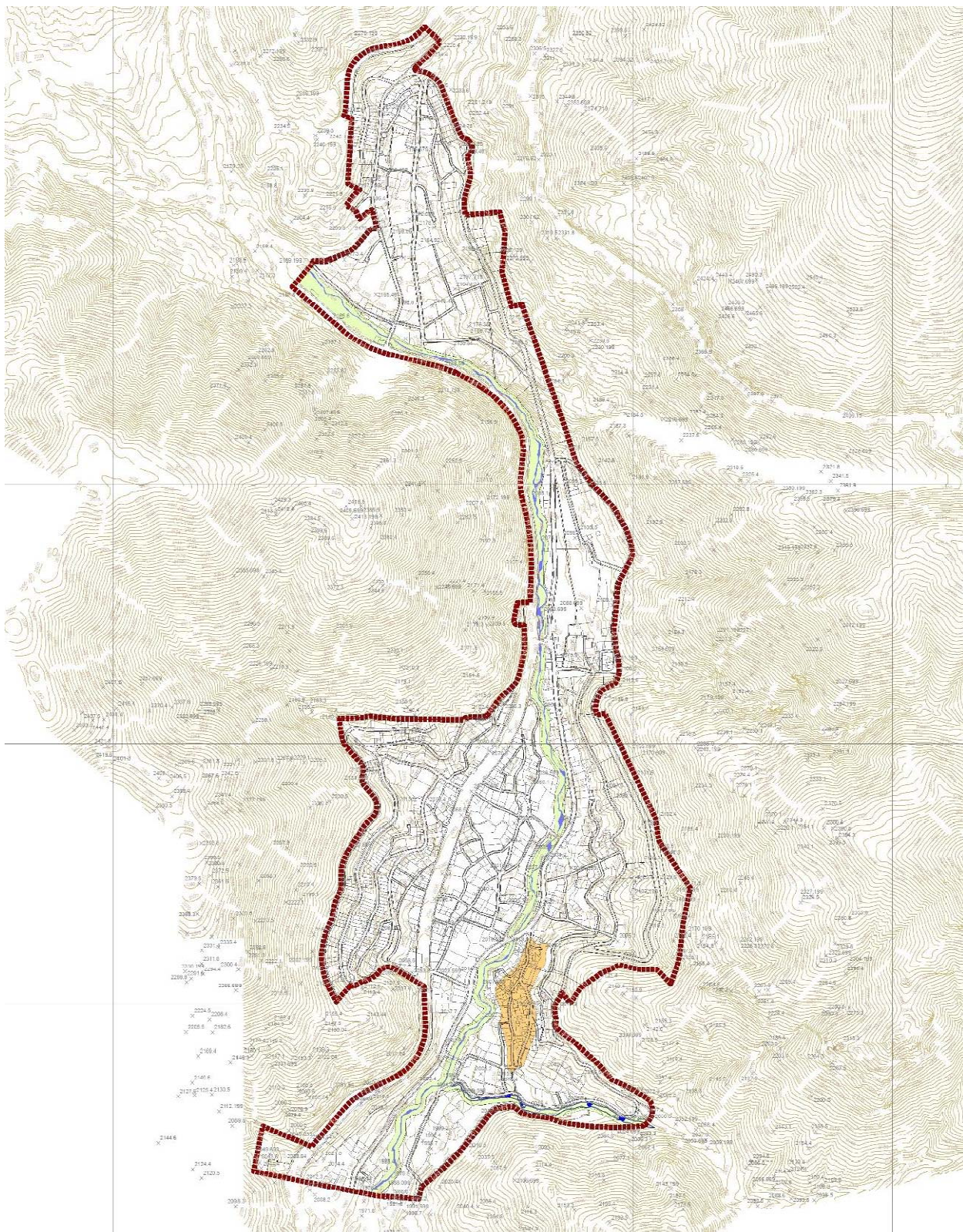
تصویر ۴-۱۵ نقشه محدوده بافت فرسوده کیلان



تصویر ۴-۱۶ طرح توسعه و عمران آبعلی (نقشه پهنه بندی مصوب)



تصویر ۴-۱۷ طرح تفصیلی آبعلی (نقشه کاربری اراضی مصوب)



تصویر ۴-۱۸ نقشه محدوده بافت فرسوده آبعلی

۴-۷-۴- اهداف کلی بخش عمران شهری در شهرستان دماوند

– برنامه ریزی و طرح ریزی کالبدی ناحیه‌ای شهری براساس رویکرد و اصول توسعه پایدار

۴-۷-۵- راهبردهای دستیابی به هدف کلی بخش عمران شهری

- تهیه و اجرای طرح‌های توسعه و عمران با رویکرد مشارکت مردمی
- اصلاح الگوی تهیه طرح‌های توسعه و عمران براساس رویکرد استراتژی توسعه شهری (CDS)
- یکپارچه‌سازی شرح خدمات تهیه طرح‌های توسعه و عمران شهری، بهسازی و نوسازی شهری و سکونتگاه‌های غیررسمی
- افزایش تحقق پذیری طرح‌های توسعه و عمران

۴-۷-۶- سیاست‌های راهبردی عمران شهری

- اصلاح نظام برنامه ریزی شهری در راستای تحقق پذیری طرح‌های توسعه شهری
- بازنگری در شرح خدمات طرح‌های توسعه شهری
- مناسب‌سازی محیط برای کم توانان و ناتوان
- تدوین قوانین جدید شهرسازی و اصلاح و حذف قوانین و مقررات موازی در جهت رفع تداخل میان وظایف نهادهای نظارتی و بازرسی
- ایجاد درآمدهای پایدار شهری به منظور جلوگیری از تغییر کاربری اراضی شهری و فروش تراکم ساختمانی
- تعیین سیاست‌های فوری در خصوص کنترل مهاجرت شهری
- جلوگیری از گسترش روزافزون و بی رویه تغییر کاربری و تخریب اراضی زراعی و باغات و تصرف حریم رودخانه‌ها

۴-۷-۷- اهداف کمی و منابع مالی مورد نیاز اداره کل راه و شهرسازی شهرستان دماوند طی برنامه ششم

ردیف	فصل	کد فصل	برنامه	کد برنامه	هدف کمی / عملیات	واحد اندازه گیری	حجم عملیات در طول سال های برنامه شهرستان		اعتبارات ملی	اعتبارات استانی	منابع داخلی دستگاه	توضیحات
							جمع کل منابع مورد نیاز برای انضمام برنامه	جمع کل عملیات				
۱	توسعه و خدمات شهری، روستایی و عشایری	۱۵۰۲۰۰۰۰۰۰	برنامه ساماندهی کالبدی شهری و روستایی	۱۵۰۲۰۱۲۰۰۰۰	ساماندهی و احیای محلات بازاریابی شهری	هکتار	۲۴	۲۴	۱۱۰۵۰	۱۱۰۵۰	۰	محله بافت فرسوده در شهرستان شامل ۱ محله درویش در شهر دماوند و ۱ محله بلوار شریعتی در شهر رودهن
							۲۴	۲۴	۱۱۰۵۰	۱۱۰۵۰	۰	
							۲۴	۲۴	۱۱۰۵۰	۱۱۰۵۰	۰	
							۲۴	۲۴	۱۱۰۵۰	۱۱۰۵۰	۰	
							۲۴	۲۴	۱۱۰۵۰	۱۱۰۵۰	۰	
							۲۴	۲۴	۱۱۰۵۰	۱۱۰۵۰	۰	
							۲۴	۲۴	۱۱۰۵۰	۱۱۰۵۰	۰	
							۲۴	۲۴	۱۱۰۵۰	۱۱۰۵۰	۰	
							۲۴	۲۴	۱۱۰۵۰	۱۱۰۵۰	۰	
							۲۴	۲۴	۱۱۰۵۰	۱۱۰۵۰	۰	
۲	توسعه و خدمات شهری، روستایی و عشایری	۱۵۰۲۰۰۰۰۰۰	برنامه ساماندهی کالبدی شهری و روستایی	۱۵۰۲۰۱۲۰۰۰۰	تهیه طرح توسعه و عمران (جامع) شهری	طرح	۰	۲	۵۰۰۰	۸۰۰۰۰۰	۰	آب سرد و کیلان در سال ۱۳۹۷، دماوند در سال ۱۳۹۸ و آبعلی و رودهن در سال ۱۴۰۰
							۰	۲	۰	۲۵۰۰	۰	
							۰	۰	۰	۰	۰	
							۰	۰	۰	۰	۰	
							۰	۰	۰	۰	۰	
							۰	۰	۰	۰	۰	
							۰	۰	۰	۰	۰	
							۰	۰	۰	۰	۰	
							۰	۰	۰	۰	۰	
							۰	۰	۰	۰	۰	
۳	توسعه و خدمات شهری، روستایی و عشایری	۱۵۰۲۰۰۰۰۰۰	برنامه ساماندهی کالبدی شهری و روستایی	۱۵۰۲۰۱۲۰۰۰۱	تهیه طرح تفصیلی شهری	طرح	۰	۰	۴۵۰۰	۷۵۰۰۰۰	۰	آب سرد و کیلان در سال ۱۳۹۹ و دماوند در سال ۱۴۰۰
							۰	۰	۰	۰	۰	
							۰	۰	۰	۰	۰	
							۰	۰	۰	۰	۰	
							۰	۰	۰	۰	۰	
							۰	۰	۰	۰	۰	
							۰	۰	۰	۰	۰	
							۰	۰	۰	۰	۰	
							۰	۰	۰	۰	۰	
							۰	۰	۰	۰	۰	

ردیف	فصل	کد فصل	برنامه	کد برنامه	هدف کمی / عملیات	واحد اندازه گیری	حجم عملیات در طول سال های برنامه شهرستان		اعتبارات ملی	اعتبارات استانی		منابع داخلی دستگاه	توضیحات
							۱۳۹۶	۱۳۹۷		۱۳۹۸	۱۳۹۹		
۴	توسعه و خدمات شهری، روستایی و عشایری و	۱۵۰۲۰۲۰۰۰۰۰	برنامه ساماندهی کالبدی شهری و روستایی	۱۵۰۲۰۲۰۰۲	تهیه نقشه هوایی به روز از شهرهای استان تهران	شهر	۰	۰	۰	۰	۰	۰	آبعلی و رودهن
							۰	۰	۰	۰	۰	۰	۰
							۰	۰	۰	۰	۰	۰	۰
							۰	۰	۰	۰	۰	۰	۰
							۰	۰	۰	۰	۰	۰	۰
							۰	۰	۰	۰	۰	۰	۰
							۰	۰	۰	۰	۰	۰	۰
							۰	۰	۰	۰	۰	۰	۰
							۰	۰	۰	۰	۰	۰	۰
							۰	۰	۰	۰	۰	۰	۰
							۰	۰	۰	۰	۰	۰	۰
							۰	۰	۰	۰	۰	۰	۰
۵	توسعه و خدمات شهری، روستایی و عشایری و	۱۵۰۲۰۲۰۰۰۰۰	برنامه ساماندهی کالبدی شهری و روستایی	۱۵۰۲۰۲۰۰۳	تهیه نقشه پایه ۲۰۰۰/۱ به روز از شهرهای استان تهران	شهر	۱	۲	۰	۰	۰	۰	کیلان در سال ۱۳۹۶، کیلان و دماوند در سال ۱۳۹۷ و آبعلی و رودهن در سال ۱۳۹۹
							۰	۰	۰	۰	۰	۰	۰
							۰	۰	۰	۰	۰	۰	۰
							۰	۰	۰	۰	۰	۰	۰
							۰	۰	۰	۰	۰	۰	۰
							۰	۰	۰	۰	۰	۰	۰
							۰	۰	۰	۰	۰	۰	۰
							۰	۰	۰	۰	۰	۰	۰
							۰	۰	۰	۰	۰	۰	۰
							۰	۰	۰	۰	۰	۰	۰
							۰	۰	۰	۰	۰	۰	۰
							۰	۰	۰	۰	۰	۰	۰

۴-۸- حوزه باز آفرینی شهری

۴-۸-۱- مقدمه

بازآفرینی شهری استراتژی که مقوله‌های مختلف حوزه شهری که نیازمند دخالت هستند را یکپارچه و همگرا می‌کند، موضوع‌هایی چون بافت فرسوده، بافت ناکارآمد، حاشیه نشینی و... را شامل شده و برنامه‌های یکپارچه و هماهنگ را با حضور بخش خصوصی و دستگاه‌های اجرایی به اجرا می‌گذارد. اولین قدم در حوزه بازآفرینی شهری شناسایی سطح و موقعیت فضاهای نیازمند به بازآفرینی است.

۴-۸-۲- ویژگی‌های مناطق نیازمند باز آفرینی شهری

- مناطق نیازمند احیاء، بهسازی و نوسازی اغلب محدوده‌هایی هستند که در آن‌ها
- درآمد سرانه ساکنان کمتر از میانگین شهر و نرخ بیکاری بالاتر از آن است.
- واحدهای مسکونی کم‌دوام و تراکم نفر در واحد مسکونی بالاتر از میانگین شهری است و دچار مشکلات محیط زیستی بسیار می‌باشند.
- میزان برخورداری و دسترسی ساکنان به خدمات شهری و وضعیت زیرساخت‌های شهری نامناسب است.
- بالا بودن ناهنجاری‌های اجتماعی و زمینه بروز آن نسبت به میانگین شهری مشهود است.
- هویت تاریخی و فرهنگی مورد بی‌توجهی قرار گرفته شأن و منزلت اجتماعی در این نواحی کاهش یافته و این مسئله منجر به جایگزینی سایر اقشار گردیده است.



تصویر ۱۰۰ ویژگی‌های مناطق نیازمند باز آفرینی شهری

۴-۸-۳- ارکان برنامه‌های باز آفرینی شهری

باز آفرینی شهری و ارتقای کیفیت زندگی شهروندان در گرو تعریف و اجرای مجموعه‌ای متصل از برنامه‌ها و اقدامات هماهنگ و هم افزا در مقیاس شهری و محله‌ای به شرح نمودار زیر است:



۴-۸-۴- برنامه‌های سه گانه کالبدی باز آفرینی شهری

توسعه و تجهیز امکانات و خدمات روبنایی در مقیاس شهری و محله‌ای

— احداث فرهنگسرا، سالن‌های ورزشی، درمانگاه، کتابخانه، اورژانس، آتش نشانی و...

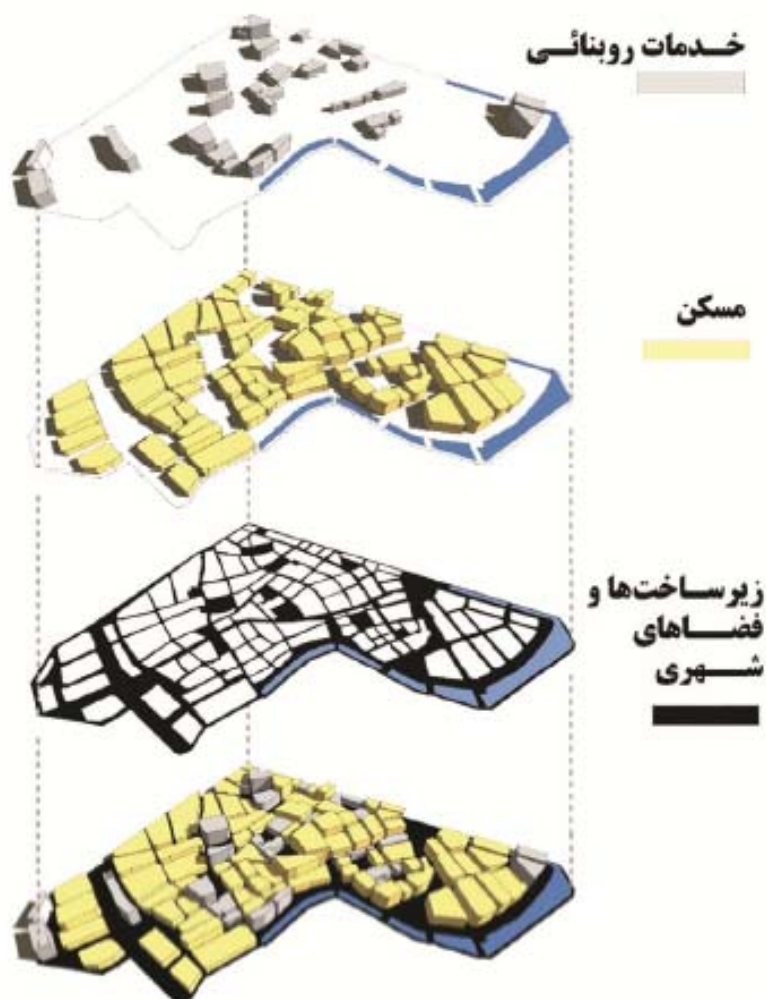
بهسازی، نوسازی و مقاوم‌سازی مسکن

— تامین مسکن مناسب، کافی و در دسترس به ویژه برای گروه‌ها و دهک‌های پایین اجتماع در قالب:

— نوسازی مجموعه‌های مسکونی، اعطای تسهیلات، مشوق‌ها و بسته‌های حمایتی، نظارت بر کیفیت ساخت و ساز، مقاوم‌سازی و اسکان مجدد

بهسازی و توسعه شبکه تاسیسات شهری شامل: خطوط آبرسانی و فاضلاب، شبکه برق، گاز، مخابرات و...

— تجهیز فضاهای شهری شامل: خیابان‌ها و میدان‌های شهری و محله‌ای، سواحل رودخانه‌ها، دریاها، دریاچه‌ها و تالاب‌ها و... فضاهای باز پیرامون پایانه‌های راه آهن و ابنیه عمومی



۴-۸-۵- برنامه‌های غیر کالبدی و نرم افزاری

توسعه توانمندی‌های اجتماعی و اقتصادی

توسعه توانمندی‌های افراد، گروه‌ها و جوامع فرآیندی است که در آن قدرت و توانایی اعضای اجتماع برای کنترل و هدایت زندگیشان افزایش می‌یابد.

در این فرآیند از طریق نهادسازی، ظرفیت‌سازی و ابزارسازی، افراد و گروه‌ها ظرفیت‌های لازم برای مشارکت فعال در جهت تحقق اهداف اقتصادی، اجتماعی و فرهنگی توسعه اجتماعات محلی را به دست می‌آورند.

نهادسازی: راه‌اندازی نهادهای اجتماعی و مدنی در محله‌های هدف به منظور توسعه جوامع محلی / جلب مشارکت‌های مردمی / ارتقای سهم و نقش اعضای جوامع محلی را در شکل دادن به شهرها

ظرفیت سازی: ایجاد فرصت‌های آموزش برای مردم به منظور ارتقای آگاهی، دانش و توسعه مهارت‌های آن‌ها در جهت بهبود همه جانبه کیفیت زندگی آنان

ابزارسازی: ایجاد ابزارهای لازم مالی و حقوقی در جهت تقویت و تسهیل جریان بازآفرینی شهری از طریق شناسایی موانع و ارائه راه حل‌های ویژه مانند تعریف و اصلاح آیین نامه، قوانین و دستورالعمل‌های لازم، ارائه بسته‌های تشویقی، معافیت‌ها و تسهیلات

۴-۸-۶- برنامه‌های غیرکالبدی و ترویجی

نهادینه سازی

هدف: پایدارسازی برنامه‌ها و اقدامات به صورت هم افزا و یکپارچه از طریق:

- مستندسازی و ایجاد پایگاه داده‌ها
- ارزیابی و پایش همه جانبه اقدامات و برنامه‌ها
- بروز رسانی و مدیریت دانش
- اصلاح فرآیندها و ساختارهای مدیریت و برنامه‌ریزی

شبکه سازی

هدف: ایجاد هم افزایی و پرهیز از موازی کاری از طریق:

- ایجاد گروه‌ها و شبکه‌های همیاری
- فراهم آوردن ساز و کارهای نهادی و حقوقی برای همکاری افقی و عمودی
- به کار بردن طیف متنوعی از ابزارهای مشارکت جویی میان تمامی کنشگران

جریان سازی

هدف: ایجاد مطالبه و جریانی عمومی و فراگیر در میان شهروندان از طریق:

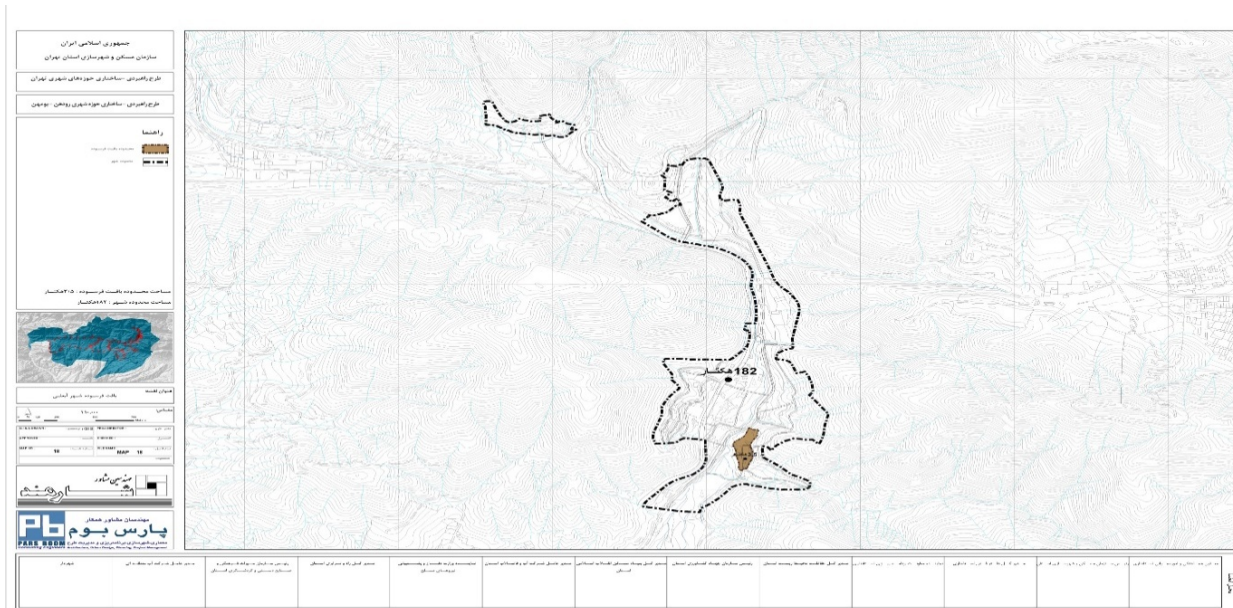
- ترویج و اطلاع رسانی در سطوح مختلف کنشگران
- مدیریت و حمایت از برنامه‌های فرهنگی، نشست‌ها و همایش‌های تخصصی
- برگزاری دوره‌های آموزشی
- تولید مستندات و منابع کاربردی

جدول ۴-۱۳ وضعیت مطالعات بافت فرسوده و سکونت گاه غیر رسمی استان تهران و برنامه مطالعات باز آفرینی شهری شهرهای ۲۴ گانه استان

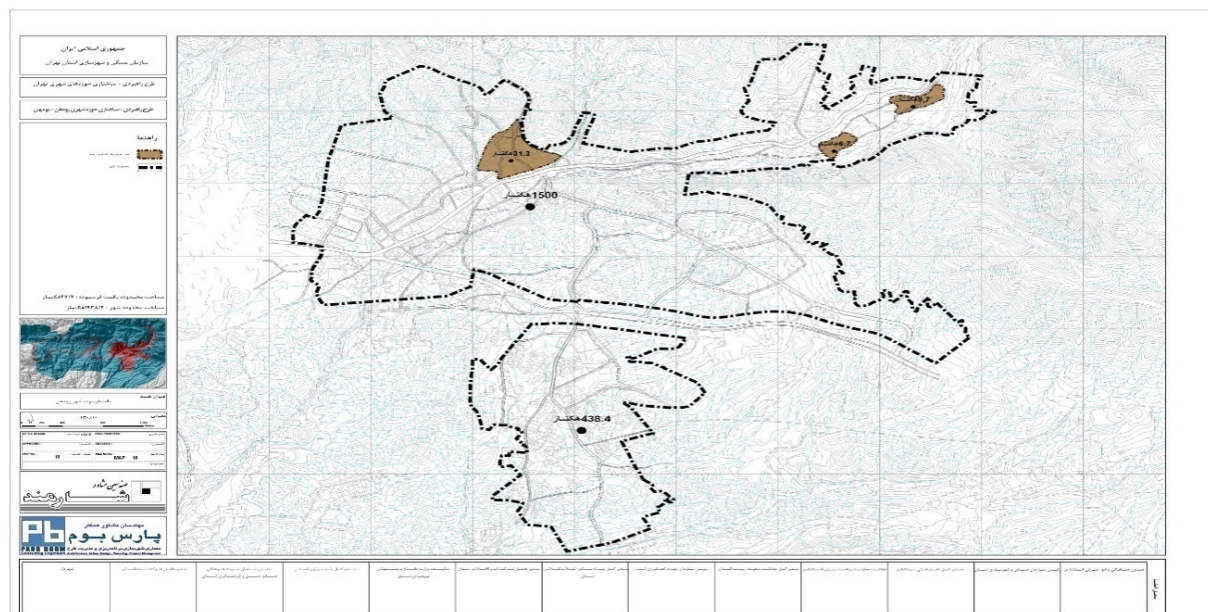
شهرهایی که تعیین محدوده بافت فرسوده نشده اند یا شهر جدید هستند	شهرهایی که طرح بافت فرسوده آنها در دست تهیه و تصویب است	شهرهای دارای طرح مصوب بافت فرسوده	شهرهای فاقد مطالعات بافت فرسوده	شهرهای دارای مطالعات سکونت گاه غیر رسمی مصوب	شهرهای دارای مطالعات در دست تهیه و یا تصویب سکونت گاه غیر رسمی	شهرهای فاقد مطالعات سکونت گاه غیر رسمی	برنامه ریزی برای مطالعات باز آفرینی شهری (تلفیق مطالعه بافت فرسوده و سکونت گاه غیر رسمی) برای ۲۴ شهر استان
شهرهای تعیین محدوده نشده شامل ۶ شهر: احمد آباد مستوفی- (ابلاغ نشده)- شریف آباد - فرون آباد- ارجمند- جواد آباد و شمشک شهرهای جدید استان شامل ۳ شهر پرنده- پردیس و اندیشه است.	شامل ۸ شهر: باغستان - باقر شهر - قدس - ورامین - نسیم شهر - تهران - ملارد و قرچک است.	شامل ۲ شهر اسلامشهر و چهاردانگه	شامل ۲۳ شهر: صالحیه-گلستان - پاکدشت-بومهن - پیشوا-آبعلی- کیلان- آبرسد- رودهن-دماوند - نصیرشهر-رباطکریم - کهریزک-حسن آباد- لواسان-شاهدشهر اوشان، فشم-وحیدیه - فردوسیه-صباشهر- شهریار-فیروزکوه- صفادشت	شامل ۸ شهر: ورامین - اسلامشهر - نسیم شهر - گلستان - پاکدشت - شهریار - قدس و قرچک می باشد	تهران تنها شهری است که مطالعات در دست تهیه دارد	۳۳ شهر دیگر استان فاقد مطالعات سکونت گاه غیر رسمی می باشد.	گلستان-صالحیه-پاکدشت- فرون آباد- شریف آباد-پیشوا- دماوند-آبعلی- کیلان- رودهن- رباط کریم- نصیر شهر- فیروزکوه- شهریار- صباشهر- فردوسیه- وحیدیه- شاهدشهر- حسن آباد- کهریزک- صفادشت- اوشان فشم- جواد آباد- بومهن

جدول ۴-۱۴ وضعیت شهرستان های استان از حیث مساحت محدوده شهری - جمعیت - مساحت بافت فرسوده و نسبت بافت فرسوده به مساحت شهر و رتبه بندی آنها

ردیف	شهرستان های استان به ترتیب بیشترین مساحت محدوده شهری				شهرستان های استان به ترتیب بیشترین مساحت بافت فرسوده		شهرستان های استان به ترتیب بیشترین نسبت بافت به محدوده شهری		
	نام شهرستان	مساحت شهری (هکتار)	جمعیت شهرستان	توضیحات	نام شهرستان	مساحت (هکتار)	نام شهرستان	درصد	
۱	تهران	۶۱۵۵۳/۰	۸/۶۹۳/۷۰۶	دارای ۱ شهر	تهران	۳۲۶۸	بهارستان	۱۵/۸۲	
۲	شهریار	۶۹۸۷	۶۵۶/۵۸۸	دارای ۷ شهر	بهارستان	۴۵۹/۷۹	ورامین	۱۴/۴۱	
۳	رباط کریم	۵۸۵۹/۳۶	۲۳۱/۵۰۱	دارای ۳ شهر	ورامین	۴۱۷/۸۲	ملارد	۱۰/۹	
۴	دماوند	۵۶۴۴/۶	۹۳/۲۰۱	دارای ۵ شهر	شهریار	۴۱۰/۲	پیشوا	۱۰/۷	
۵	پردیس	۴۶۷۴/۱	۱۵۲/۳۹۷	دارای ۲ شهر	قدس	۲۶۴	قدس	۹/۸	
۶	اسلامشهر	۴۲۶۰/۲	۵۱۲/۱۵۶	دارای ۳ شهر	ملارد	۲۴۶/۱	شهریار	۵/۹	
۷	ری	۳۹۹۹/۶	۱۴۶/۸۳۷	دارای ۳ شهر	پیشوا	۱۷۸/۹۶	پاکدشت	۵/۵	
۸	پاکدشت	۳۰۱۸/۹۹	۲۷۶/۲۸۲	دارای ۳ شهر	پاکدشت	۱۶۷/۳	فیروزکوه	۵/۵	
۹	بهارستان	۲۹۰۶/۸	۴۹۸/۶۳۲	دارای ۳ شهر	اسلامشهر	۱۵۵	تهران	۵/۳	
۱۰	ورامین	۲۹۰۰/۴	۲۳۰/۴۷۲	دارای ۲ شهر	دماوند	۱۵۴/۴۵	اسلامشهر	۳/۶۴	
۱۱	قدس	۲۶۹۴	۳۰۹/۶۰۵	دارای ۱ شهر	ری	۱۱۶/۲	قرچک	۳/۴	
۱۲	قرچک	۲۳۸۱	۲۳۱/۰۷۵	دارای ۱ شهر	قرچک	۸۱/۵۱	ری	۲/۹	
۱۳	ملارد	۲۲۶۲	۳۱۳/۵۰۲	دارای ۲ شهر	رباط کریم	۸۰/۰۲	دماوند	۲/۷	
۱۴	شمیرانات	۲۱۴۹/۴	۲۸/۵۱۴	دارای ۳ شهر	پردیس	۵۹/۱	رباط کریم	۱/۴	
۱۵	پیشوا	۱۶۷۶	۵۹/۱۸۴	دارای ۱ شهر	فیروزکوه	۴۰	پردیس	۱/۳	
۱۶	فیروزکوه	۷۲۷/۶	۱۸/۵۷۷	دارای ۲ شهر	شمیرانات	۱۳/۱۷	شمیرانات	۰/۶	
مجموع مساحت شهری استان تهران: ۱۱۳۶۹۴/۴ هکتار				مجموع مساحت بافت فرسوده استان تهران: ۶۱۱۱/۶۲ هکتار					



تصویر ۴-۲۰ نقشه بافت فرسوده آبعلی



تصویر ۴-۲۱ نقشه بافت فرسوده رودهن

۴-۸-۷- اهداف کلی بخش باز آفرینی شهری در شهرستان دماوند

- دستیابی به تعادل فضایی و مهار و کنترل رشد جمعیتی و کالبدی مجموعه شهری تهران
- پویایی و بازآفرینی اقتصاد شهری

۴-۸-۸- راهبردهای رسیدن به اهداف کلی باز آفرینی شهری

- سامان بخشی مناطق حاشیه نشین، پیشگیری و کنترل ناهنجاری‌های عمومی ناشی از آن
- پیش بینی روش‌های ایجاد درآمد پایدار شهری
- تشویق سرمایه گذاری خارجی در طرح‌های توسعه و عمران

۴-۸-۹- سیاست‌های راهبردی باز آفرینی شهری

- تهیه برنامه یکپارچه ساماندهی و توانمندسازی سکونتگاه‌های نابسامان
- پایش و اجرای برنامه‌های فضایی با تمرکز بر اثرگذاری بر مسکن کم درآمدها
- ایجاد سامانه اطلاعاتی و پایش برنامه‌های حمایتی در بخش مسکن در محدوده‌های نابسامان شهری
- اجرای پروژه‌های بهسازی و نوسازی واحدهای مسکونی و پروژه‌های محرک توسعه در بافت فرسوده مناطق شهری
- راه‌اندازی و تقویت صندوق‌های توسعه محلی، صندوق‌های ضمانت تسهیلات و سایر سیاست‌های تسهیل دسترسی به منابع مالی در بافت‌های فرسوده شهری و سکونتگاه‌های غیررسمی
- اعطای تسهیلات ساخت مسکن در بافت‌های فرسوده شهری و سکونتگاه‌های غیررسمی با نرخ بهره حمایتی
- اعطای تسهیلات اسکان موقت (ودیعه مسکن) در بافت‌های فرسوده شهری
- تشکیل بانک‌های اطلاعاتی و یکپارچه‌سازی نحوه ورود، همکاری و مداخلات بخش‌های عمومی و دولتی در بافت‌های فرسوده شهری و سکونتگاه‌های غیررسمی

۴-۸-۱۲- اهداف کمی و منابع مالی مورد نیاز اداره کل آموزش و پرورش جهت باز آفرینی شهری در شهرستان دماوند

ردیف	فصل	کد فصل	برنامه	کد برنامه	هدف کمی / عملیات	حجم عملیات در طول سال های برنامه شهرستان		اعتبارات ملی	اعتبارات استانی	منابع داخلی دستگاه
						واحد اندازه گیری				
						جمع کل منابع مورد نیاز برای انجام برنامه	جمع کل عملیات			
۱	توسعه و خدمات شهری، روستایی و عشایری	۱۵۰۲۰۱۳۰۰۰	برنامه ساماندهی کالبدی شهری و روستایی	۱۵۰۲۰۱۳۰۰۰	ساماندهی و احیای محلات باز آفرینی شهری	هکتار	۴	۳۶۸۰۰۰۰	۳۶۸۰۰۰۰	۰
						۱۳۹۶	۰	۰	۰	
						۱۳۹۷	۰	۰	۰	
						۱۳۹۸	۰	۰	۰	
						۱۳۹۹	۰	۰	۰	
						۱۴۰۰	۰	۰	۰	
						جمع اعتبارات ملی مورد نیاز	۰	۰	۰	
						جمع اعتبارات استانی مورد نیاز	۰	۰	۰	
						ارزش افزوده	۰	۰	۰	
						سایر	۰	۰	۰	
جمع منابع داخلی دستگاه	۰	۰	۰							

۴-۸-۱۳- اهداف کمی و منابع مالی مورد نیاز اداره کل بهزیستی جهت باز آفرینی شهری در شهرستان دماوند

ردیف	فصل	کد فصل	برنامه	کد برنامه	هدف کمی / عملیات	حجم عملیات در طول سال های برنامه شهرستان		اعتبارات ملی	اعتبارات استانی	منابع داخلی دستگاه
						واحد اندازه گیری				
						جمع کل منابع مورد نیاز برای انجام برنامه	جمع کل عملیات			
۱	توسعه و خدمات شهری، روستایی و عشایری	۱۵۰۲۰۱۳۰۰۰	برنامه ساماندهی کالبدی شهری و روستایی	۱۵۰۲۰۱۳۰۰۰	ساماندهی و احیای محلات باز آفرینی شهری	هکتار	۲	۱۸۴۰۰۰۰	۱۸۴۰۰۰۰	۰
						۱۳۹۶	۰	۰	۰	
						۱۳۹۷	۰	۰	۰	
						۱۳۹۸	۰	۰	۰	
						۱۳۹۹	۰	۰	۰	
						۱۴۰۰	۰	۰	۰	
						جمع اعتبارات ملی مورد نیاز	۰	۰	۰	
						جمع اعتبارات استانی مورد نیاز	۰	۰	۰	
						ارزش افزوده	۰	۰	۰	
						سایر	۰	۰	۰	
جمع منابع داخلی دستگاه	۰	۰	۰							

۴-۸-۱۴- اهداف کمی و منابع مالی مورد نیاز اداره کل تعاون، کار و رفاه اجتماعی جهت باز آفرینی شهری در شهرستان دماوند

ردیف	فصل	کد فصل	برنامه	کد برنامه	هدف کمی / عملیات	حجم عملیات در طول سال های برنامه شهرستان		اعتبارات ملی	اعتبارات استانی	منابع داخلی دستگاه										
						واحد اندازه گیری	جمع کل عملیات													
۱	توسعه و خدمات شهری، روستایی و عشایری	۱۵۰۲۰۱۳۰۰۰۰	برنامه ساماندهی کالبدی شهری و روستایی	۱۵۰۲۰۱۳۰۰۰۰	ساماندهی و احیای محلات باز آفرینی شهری	هکتار	۳	۰	۵۵۲۰۰۰۰	۰	۰									
						۱۳۹۶	۰٫۶	۰	۱۳۹۷	۰٫۶	۰	۱۳۹۸	۰٫۶	۰	۱۳۹۹	۰٫۶	۰	۱۴۰۰	۰٫۶	۰
						جمع کل منابع مورد نیاز برای انجام برنامه	۲۷۶۰۰۰۰	۰	۰	۰	۰	۰	۰	۰	۰					
						جمع اعتبارات ملی مورد نیاز	۰	۰	۰	۰	۰	۰	۰	۰						
						جمع اعتبارات استانی مورد نیاز	۰	۰	۰	۰	۰	۰	۰	۰						
						ارزش افزوده	۰	۰	۰	۰	۰	۰	۰	۰						
						سایر	۰	۰	۰	۰	۰	۰	۰	۰						
						۱۳۹۶	۰	۰	۰	۰	۰	۰	۰	۰						
						۱۳۹۷	۰	۰	۰	۰	۰	۰	۰	۰						
						۱۳۹۸	۰	۰	۰	۰	۰	۰	۰	۰						
۱۳۹۹	۰	۰	۰	۰	۰	۰	۰	۰												
۱۴۰۰	۰	۰	۰	۰	۰	۰	۰	۰												
جمع منابع داخلی دستگاه	۰	۰	۰	۰	۰	۰	۰	۰	۰											

۴-۸-۱۵- اهداف کمی و منابع مالی مورد نیاز اداره کل صنعت، معدن و تجارت جهت باز آفرینی شهری در شهرستان دماوند

ردیف	فصل	کد فصل	برنامه	کد برنامه	هدف کمی / عملیات	حجم عملیات در طول سال های برنامه شهرستان		اعتبارات ملی	اعتبارات استانی	منابع داخلی دستگاه										
						واحد اندازه گیری	جمع کل عملیات													
۱	توسعه و خدمات شهری، روستایی و عشایری	۱۵۰۲۰۱۳۰۰۰۰	برنامه ساماندهی کالبدی شهری و روستایی	۱۵۰۲۰۱۳۰۰۰۰	ساماندهی و احیای محلات باز آفرینی شهری	هکتار	۱	۰	۱۸۴۰۰۰۰	۰	۰									
						۱۳۹۶	۰٫۲	۰	۱۳۹۷	۰٫۲	۰	۱۳۹۸	۰٫۲	۰	۱۳۹۹	۰٫۲	۰	۱۴۰۰	۰٫۲	۰
						جمع کل منابع مورد نیاز برای انجام برنامه	۹۲۰۰۰۰	۰	۰	۰	۰	۰	۰	۰						
						جمع اعتبارات ملی مورد نیاز	۰	۰	۰	۰	۰	۰	۰	۰						
						جمع اعتبارات استانی مورد نیاز	۰	۰	۰	۰	۰	۰	۰	۰						
						ارزش افزوده	۰	۰	۰	۰	۰	۰	۰	۰						
						سایر	۰	۰	۰	۰	۰	۰	۰	۰						
						۱۳۹۶	۰	۰	۰	۰	۰	۰	۰	۰						
						۱۳۹۷	۰	۰	۰	۰	۰	۰	۰	۰						
						۱۳۹۸	۰	۰	۰	۰	۰	۰	۰	۰						
۱۳۹۹	۰	۰	۰	۰	۰	۰	۰	۰												
۱۴۰۰	۰	۰	۰	۰	۰	۰	۰	۰												
جمع منابع داخلی دستگاه	۰	۰	۰	۰	۰	۰	۰	۰	۰											

۴-۸-۱۸- اهداف کمی و منابع مالی مورد نیاز اداره ثبت جهت باز آفرینی شهری در شهرستان دماوند

ردیف	فصل	کد فصل	برنامه	کد برنامه	هدف کمی / عملیات	واحد اندازه گیری	حجم عملیات در طول سال های برنامه شهرستان		اعتبارات ملی	اعتبارات استانی	منابع داخلی دستگاه	
							شهرستان					
							جمع کل منابع مورد نیاز	جمع کل منابع مورد نیاز برای انجام برنامه				
۱	توسعه و خدمات شهری، روستایی و عشایری	۱۵۰۲۰۱۳۰۰۰۰۰۰۰	برنامه ساماندهی کالبدی شهری و روستایی	۱۵۰۲۰۱۳۰۰۰	ساماندهی و احیای محلات باز آفرینی شهری	هکتار	۱۳۹۶	۰.۴	۳۶۸۰.۰۰۰	۳۶۸۰.۰۰۰	۰	
							۱۳۹۷	۰.۴	۳۶۸۰.۰۰۰	۳۶۸۰.۰۰۰	۰	
							۱۳۹۸	۰.۴	۳۶۸۰.۰۰۰	۳۶۸۰.۰۰۰	۰	
							۱۳۹۹	۰.۴	۳۶۸۰.۰۰۰	۳۶۸۰.۰۰۰	۰	
							۱۴۰۰	۰.۴	۳۶۸۰.۰۰۰	۳۶۸۰.۰۰۰	۰	
							جمع کل عملیات	۲	۱۸۴۰۰.۰۰۰	۱۸۴۰۰.۰۰۰	۰	
							جمع کل منابع مورد نیاز	۱۳۹۶	۰	۳۶۸۰.۰۰۰	۳۶۸۰.۰۰۰	۰
							جمع اعتبارات ملی مورد نیاز	۱۳۹۷	۰	۳۶۸۰.۰۰۰	۳۶۸۰.۰۰۰	۰
							جمع اعتبارات استانی مورد نیاز	۱۳۹۸	۰	۳۶۸۰.۰۰۰	۳۶۸۰.۰۰۰	۰
							جمع اعتبارات استانی مورد نیاز	۱۳۹۹	۰	۳۶۸۰.۰۰۰	۳۶۸۰.۰۰۰	۰
ارزش افزوده	۱۴۰۰	۰	۱۸۴۰۰.۰۰۰	۱۸۴۰۰.۰۰۰	۰							
سایر	۱۳۹۶	۰	۰	۰	۰							
منابع داخلی دستگاه	۱۳۹۷	۰	۰	۰	۰							
	۱۳۹۸	۰	۰	۰	۰							
	۱۳۹۹	۰	۰	۰	۰							
جمع منابع داخلی دستگاه	۱۴۰۰	۰	۰	۰	۰							

۴-۸-۱۹- اهداف کمی و منابع مالی مورد نیاز دادگستری جهت باز آفرینی شهری در شهرستان دماوند

ردیف	فصل	کد فصل	برنامه	کد برنامه	هدف کمی / عملیات	واحد اندازه گیری	حجم عملیات در طول سال های برنامه شهرستان		اعتبارات ملی	اعتبارات استانی	منابع داخلی دستگاه	
							شهرستان					
							جمع کل منابع مورد نیاز	جمع کل منابع مورد نیاز برای انجام برنامه				
۱	توسعه و خدمات شهری، روستایی و عشایری	۱۵۰۲۰۱۳۰۰۰۰۰۰۰	برنامه ساماندهی کالبدی شهری و روستایی	۱۵۰۲۰۱۳۰۰۰	ساماندهی و احیای محلات باز آفرینی شهری	هکتار	۱۳۹۶	۰.۴	۳۶۸۰.۰۰۰	۳۶۸۰.۰۰۰	۰	
							۱۳۹۷	۰.۴	۳۶۸۰.۰۰۰	۳۶۸۰.۰۰۰	۰	
							۱۳۹۸	۰.۴	۳۶۸۰.۰۰۰	۳۶۸۰.۰۰۰	۰	
							۱۳۹۹	۰.۴	۳۶۸۰.۰۰۰	۳۶۸۰.۰۰۰	۰	
							۱۴۰۰	۰.۴	۳۶۸۰.۰۰۰	۳۶۸۰.۰۰۰	۰	
							جمع کل عملیات	۲	۱۸۴۰۰.۰۰۰	۱۸۴۰۰.۰۰۰	۰	
							جمع کل منابع مورد نیاز	۱۳۹۶	۰	۳۶۸۰.۰۰۰	۳۶۸۰.۰۰۰	۰
							جمع اعتبارات ملی مورد نیاز	۱۳۹۷	۰	۳۶۸۰.۰۰۰	۳۶۸۰.۰۰۰	۰
							جمع اعتبارات استانی مورد نیاز	۱۳۹۸	۰	۳۶۸۰.۰۰۰	۳۶۸۰.۰۰۰	۰
							جمع اعتبارات استانی مورد نیاز	۱۳۹۹	۰	۳۶۸۰.۰۰۰	۳۶۸۰.۰۰۰	۰
ارزش افزوده	۱۴۰۰	۰	۱۸۴۰۰.۰۰۰	۱۸۴۰۰.۰۰۰	۰							
سایر	۱۳۹۶	۰	۰	۰	۰							
منابع داخلی دستگاه	۱۳۹۷	۰	۰	۰	۰							
	۱۳۹۸	۰	۰	۰	۰							
	۱۳۹۹	۰	۰	۰	۰							
جمع منابع داخلی دستگاه	۱۴۰۰	۰	۰	۰	۰							

۴-۸-۲۲- اهداف کمی و منابع مالی مورد نیاز شرکت گاز جهت باز آفرینی شهری در شهرستان دماوند

ردیف	فصل	کد فصل	برنامه	کد برنامه	هدف کمی / عملیات	واحد اندازه گیری	حجم عملیات در طول سال های برنامه شهرستان		اعتبارات ملی	اعتبارات استانی	منابع داخلی دستگاه
							جمع کل منابع مورد نیاز برای انجام برنامه	جمع کل عملیات			
۱	توسعه و خدمات شهری، روستایی و عشایری	۱۵۰۲۰۱۲۰۰۰۰۰۰۰	برنامه ساماندهی کالبدی شهری و روستایی	۱۵۰۲۰۱۲۰۰۰	ساماندهی و احیای محلات باز آفرینی شهری	هکتار	جمع کل منابع مورد نیاز برای انجام برنامه	۳۶۸۰۰۰۰			
							جمع کل عملیات	۴			
							۱۳۹۶	۰/۷۹			
							۱۳۹۷	۰/۷۹			
							۱۳۹۸	۰/۷۹			
							۱۳۹۹	۰/۷۹			
							۱۴۰۰	۰/۷۹			
							جمع اعتبارات ملی مورد نیاز	۰/۰۰			
							جمع اعتبارات استانی مورد نیاز	۷۳۶۰۰۰۰			
							جمع اعتبارات استانی مورد نیاز	۷۳۶۰۰۰۰			
۱۳۹۶	۷۳۶۰۰۰۰										
۱۳۹۷	۷۳۶۰۰۰۰										
۱۳۹۸	۷۳۶۰۰۰۰										
۱۳۹۹	۷۳۶۰۰۰۰										
۱۴۰۰	۷۳۶۰۰۰۰										
جمع اعتبارات استانی مورد نیاز	۳۶۸۰۰۰۰۰										
قایناس	۰										
سایر	۰										
۱۳۹۶	۰										
۱۳۹۷	۰										
۱۳۹۸	۰										
۱۳۹۹	۰										
۱۴۰۰	۰										
جمع منابع داخلی دستگاه	۰/۰۰										

۴-۸-۲۳- اهداف کمی و منابع مالی مورد نیاز شهرداری جهت باز آفرینی شهری در شهرستان دماوند

ردیف	فصل	کد فصل	برنامه	کد برنامه	هدف کمی / عملیات	واحد اندازه گیری	حجم عملیات در طول سال های برنامه شهرستان		اعتبارات ملی	اعتبارات استانی	منابع داخلی دستگاه
							جمع کل منابع مورد نیاز برای انجام برنامه	جمع کل عملیات			
۱	توسعه و خدمات شهری، روستایی و عشایری	۱۵۰۲۰۲۰۰۰۰۰۰۰	برنامه ساماندهی کالبدی شهری و روستایی	۱۵۰۲۰۲۰۰۰۰	ساماندهی و احیای محلات باز آفرینی شهری	هکتار	جمع کل منابع مورد نیاز برای انجام برنامه	۳۴۹۸۰۰۰۰			
							جمع کل عملیات	۳۸			
							۱۳۹۶	۷/۵			
							۱۳۹۷	۷/۵			
							۱۳۹۸	۷/۵			
							۱۳۹۹	۷/۵			
							۱۴۰۰	۷/۵			
							جمع اعتبارات ملی مورد نیاز	۰/۰۰			
							جمع اعتبارات استانی مورد نیاز	۶۹۶۰۰۰۰			
							جمع اعتبارات استانی مورد نیاز	۶۹۶۰۰۰۰			
۱۳۹۶	۶۹۶۰۰۰۰										
۱۳۹۷	۶۹۶۰۰۰۰										
۱۳۹۸	۶۹۶۰۰۰۰										
۱۳۹۹	۶۹۶۰۰۰۰										
۱۴۰۰	۶۹۶۰۰۰۰										
جمع اعتبارات استانی مورد نیاز	۳۴۹۸۰۰۰۰۰										
قایناس	۰										
سایر	۰										
۱۳۹۶	۰										
۱۳۹۷	۰										
۱۳۹۸	۰										
۱۳۹۹	۰										
۱۴۰۰	۰										
جمع منابع داخلی دستگاه	۰/۰۰										

۴-۸-۲۴- اهداف کمی و منابع مالی مورد نیاز فرمانداری جهت باز آفرینی شهری در شهرستان دماوند

ردیف	فصل	کد فصل	برنامه	کد برنامه	هدف کمی / عملیات	حجم عملیات در طول سال‌های برنامه شهرستان		اعتبارات ملی	اعتبارات استانی	فاینانس	سایر	منابع داخلی دستگاه				جمع منابع داخلی دستگاه
						واحد اندازه‌گیری	جمع کل منابع مورد نیاز برای انجام برنامه					۱۳۹۶	۱۳۹۷	۱۳۹۸	۱۳۹۹	
۴۹۸	توسعه و خدمات شهری، روستایی و عشایری	۱۵۰۲۰۱۲۰۰۰۰	برنامه ساماندهی کالبدی شهری و روستایی	۱۵۰۲۰۱۲۰۰۰	ساماندهی و احیای محلات بازآفرینی شهری	هکتار	۳۶۸۰۰۰	۰	۰	۰	۰	۰	۰	۰	۰	۰
						۰	۰	۰	۰	۰	۰	۰				
						۰	۰	۰	۰	۰	۰	۰				
						۰	۰	۰	۰	۰	۰	۰				
						۰	۰	۰	۰	۰	۰	۰				
						۰	۰	۰	۰	۰	۰	۰				
						۰	۰	۰	۰	۰	۰	۰				
						۰	۰	۰	۰	۰	۰	۰				
						۰	۰	۰	۰	۰	۰	۰				
						۰	۰	۰	۰	۰	۰	۰				
						۰	۰	۰	۰	۰	۰	۰				
						۰	۰	۰	۰	۰	۰	۰				
						۰	۰	۰	۰	۰	۰	۰				

۴-۸-۲۵- اهداف کمی و منابع مالی مورد نیاز فرهنگ و ارشاد جهت باز آفرینی شهری در شهرستان دماوند

ردیف	فصل	کد فصل	برنامه	کد برنامه	هدف کمی / عملیات	حجم عملیات در طول سال‌های برنامه شهرستان		اعتبارات ملی	اعتبارات استانی	فاینانس	سایر	منابع داخلی دستگاه				جمع منابع داخلی دستگاه
						واحد اندازه‌گیری	جمع کل منابع مورد نیاز برای انجام برنامه					۱۳۹۶	۱۳۹۷	۱۳۹۸	۱۳۹۹	
۱	توسعه و خدمات شهری، روستایی و عشایری	۱۵۰۲۰۱۲۰۰۰۰	برنامه ساماندهی کالبدی شهری و روستایی	۱۵۰۲۰۱۲۰۰۰	ساماندهی و احیای محلات بازآفرینی شهری	هکتار	۱۸۴۰۰۰	۰	۰	۰	۰	۰	۰	۰	۰	۰
						۰	۰	۰	۰	۰	۰	۰				
						۰	۰	۰	۰	۰	۰	۰				
						۰	۰	۰	۰	۰	۰	۰				
						۰	۰	۰	۰	۰	۰	۰				
						۰	۰	۰	۰	۰	۰	۰				
						۰	۰	۰	۰	۰	۰	۰				
						۰	۰	۰	۰	۰	۰	۰				
						۰	۰	۰	۰	۰	۰	۰				
						۰	۰	۰	۰	۰	۰	۰				
						۰	۰	۰	۰	۰	۰	۰				
						۰	۰	۰	۰	۰	۰	۰				
						۰	۰	۰	۰	۰	۰	۰				

۴-۹- عمران روستایی

۴-۹-۱- مقدمه

در پی فرمان حضرت امام در ۲۱ فروردین ۱۳۵۸ و افتتاح حساب ۱۰۰ و توجه عموم به این امر مهم بنیاد مسکن انقلاب اسلامی در بیست و پنجم اردیبهشت ماه فعالیت خود را آغاز کرد. اساسنامه بنیاد در تاریخ هفدهم آذرماه سال ۱۳۶۶ به تصویب مجلس شورای اسلامی رسید و طبق آن وظایفی بر عهده این نهاد گذارده شد که عبارتست از:

- مطالعه و بررسی در زمینه تشخیص و تبیین نیازمندی‌های مسکن محرومان اعم از روستایی و شهری و فراهم آوردن موجبات اجرایی آن با مشارکت، همکاری و خودیاری مردم و دستگاه‌های مختلف
- تهیه طرح مجتمع‌های زیستی و واحدهای مسکونی ارزان قیمت و اجرای آن‌ها به طور مستقیم یا با مشارکت مردم و همکاری و هماهنگی دستگاه‌های زیربند در روستاها و شهر.
- تهیه زمین مورد نیاز طرح‌ها و پروژه‌های بنیاد و آماده‌سازی آن‌ها.
- کمک در جهت تامین مصالح ساختمانی کشور از طریق تهیه و تولید و توزیع
- نظارت بر پرداخت و مصرف وام‌های قرض الحسنه مسکن روستایی و ارزان قیمت شهری که از محل منابع مالی سیستم بانکی کشور تامین می‌شود.
- تهیه طرح‌های هادی و اصلاح معابر در روستاها با هماهنگی دستگاه‌های ذیربط و اجرای آن با مشارکت مردم از محل اعتبارات مصوب واگذاری دولت.
- تهیه و ارائه طرح‌های لازم برای بازسازی و نوسازی مناطق مسکونی روستایی آسیب دیده در اثر سیل، زلزله و سایر سوانح طبیعی و اجرای آن‌ها با مشارکت مردم و هماهنگی با سازمان‌ها و ارگان‌های ذیربط از جدیدترین ماموریت‌های محوله به این نهاد اجرای برنامه ساماندهی روستاهای پراکنده و اجرای طرح سنددار کردن زمین‌های روستایی است.

۴-۹-۲- اهم فعالیت‌ها در بخش باز آفرینی شهری

ساماندهی کالبدی سکونتگاه‌های روستایی

ساماندهی کالبدی سکونتگاه‌های روستایی طرحی است که به منظور توسعه هماهنگ و موزون فعالیت‌های کشاورزی، صنعتی و خدماتی از طریق توزیع مناسب جمعیت و فعالیت و استقرار بهینه خدمات در محیط‌های روستایی، هماهنگ با نظام شبکه شهری تهیه می‌شود.

اهداف مورد نظر از تهیه طرح‌های مذکور به قرار زیر است:

- ساماندهی فضایی سکونتگاه‌های روستایی موجود در قالب نظام تقسیمات فضایی - کالبدی
- ساماندهی اقتصادی محدوده مورد مطالعه مبتنی بر ارایه برنامه‌ها، طرح‌ها و پروژه‌های اقتصادی به تفکیک تقسیمات کالبدی طرح
- توزیع و پراکنش جمعیت روستایی در قالب نظام تقسیمات کالبدی طرح
- ساماندهی مناسب تأسیسات و خدمات رفاهی با توجه به نظام سلسله مراتبی و تقسیمات کالبدی پیشنهادی

طرح هادی روستایی

طرح هادی روستایی طرحی است که ضمن ساماندهی و اصلاح بافت موجود، میزان و مکان گسترش آتی و نحوه استفاده از زمین برای عملکردهای مختلف از قبیل مسکونی، تجاری و کشاورزی و تأسیسات و تجهیزات و نیازمندی‌های عمومی روستایی را برحسب مورد در قالب مصوبات طرح‌های ساماندهی فضا و سکونتگاه‌های روستایی و طرح‌های جامع ناحیه ای تعیین می‌نماید.

اهداف مورد نظر از تهیه و اجرای طرح‌های مذکور به قرار زیر می‌باشند:

- ایجاد زمینه توسعه و عمران روستاها با توجه به شرایط فرهنگی، اقتصادی و اجتماعی
- تأمین عادلانه امکانات از طریق ایجاد تسهیلات اجتماعی، تولیدی و رفاهی
- هدایت وضعیت فیزیکی روستا
- ایجاد تسهیلات لازم جهت بهبود مسکن روستاییان و خدمات محیط زیستی و عمومی

بهسازی بافت باارزش روستایی

بهسازی بافت باارزش روستایی طرحی است که با شناسایی و ارتقای فضاهای باارزش روستایی، توسعه کالبدی - فضایی روستا را از طریق حفاظت و احیای ارزش‌های فرهنگی، تاریخی و معماری آن به شیوه‌های مناسب و بهینه پیگیری می‌نماید.

تهیه و اجرای طرح‌های مذکور به منظور دستیابی به اهداف ذیل به انجام می‌رسد:

- حفاظت، احیاء و مرمت بافت و کالبد واجد ارزش در رابطه با سکونت و تولید
- حفاظت و احیای ارزش‌های فرهنگی، تاریخی، کالبدی - فضایی، معماری و منظر روستایی و معرفی این ارزش‌ها در سطوح ملی و فراملی به خصوص در زمینه توسعه گردشگری
- ارتقای کمی و کیفی عرصه‌های زیست و تولید روستایی
- فراهم نمودن زمینه توسعه و عمران روستا با توجه به شرایط، امکانات و محدودیت‌های موجود

صدور اسناد مالکیت املاک روستایی

صدور اسناد مالکیت املاک روستایی فعالیت حقوقی و فنی تهیه و تنظیم مدارک و نقشه‌های لازم جهت صدور اسناد مالکیت اماکن روستایی است.

اهداف مورد نظر از این فعالیت شامل موارد ذیل است:

- ساماندهی نظام مالکیت اراضی واقع در بافت مسکونی روستاها
- امکان بهره‌گیری روستاییان از تسهیلات بانکی
- افزایش ارزش حقوقی و اقتصادی املاک واقع در روستا

طرح‌های مطالعاتی و تحقیقاتی

طرح‌های مطالعاتی و تحقیقاتی فعالیت‌های مطالعاتی و تحقیقاتی در حوزه عمران و توسعه روستایی کشور است که با توجه به نیازهای کنونی و چالش‌های آتی و با بهره‌گیری از اصول و روش‌های علمی به منظور تدوین مبانی نظری و روش‌شناسی فعالیت‌های عمران روستایی، تعریف فعالیت‌ها و اقدامات جدید و یا توسعه و بهبود فعالیت‌های جاری عمران روستایی به انجام می‌رسد.

اهداف مورد نظر از تهیه طرح‌های مذکور شامل موارد ذیل است:

- رفع موانع و مشکلات تحقق مطلوب وظایف عمران روستایی
- دستیابی به روش‌های جدید در انجام وظایف عمران روستایی
- ایجاد زمینه‌های جدید فعالیت عمران روستایی
- آرایه الگو و روش‌های واحد در انجام وظایف عمران روستایی

طرح نوسازی واحدهای مسکونی فرسوده روستاهای استان تهران

با عنایت به سیاست‌های کلی و ابلاغی مقام معظم رهبری در بخش مدیریت بحران در مورخ ۸۴/۲/۳ مبنی بر پیشگیری و کاهش خطرپذیری ناشی از زلزله در شهرها و روستاها و افزایش ضریب ایمنی در ساخت و سازهای جدید و بند(ب) ماده ۶۱ بند ۸ و ۹ ماده ۲۷ قانون برنامه پنجساله ششم توسعه اقتصادی، اجتماعی و فرهنگی به جهت شناسایی روستاهای در معرض خطر سوانح طبیعی جهت اجرای طرح‌های ایمن‌سازی حداقل سی درصد (۳۰٪) سکونتگاه‌های روستای با همکاری دستگاه‌های مسؤول و مشارکت مردم و نهادهای محلی تا پایان اجرای قانون برنامه توسعه، ضرورت دارد به منظور اجرایی نمودن موضوع، آمار و اطلاعات جهت برنامه‌ریزی، پیشگیری و مقابله با حوادث در دسترس باشد به همین منظور بنیاد مسکن انقلاب اسلامی استان تهران در صدد تهیه گزارش برآمده است.

۴-۹-۳- وضعیت عمر بناهای مسکونی روستایی

یکی از شاخص‌هایی است که در بررسی و ارزیابی کیفی بنا اهمیت دارد، عمر ساختمان و سال اتمام آن است عمر بنا همگام با مصالح به کار گرفته شده در ساخت آن، علاوه بر اینکه نمایانگر دوام و استحکام واحد مسکونی است، بازگو کننده میزان استهلاک و فرسودگی واحد مسکونی نیز هست.

جدول ۴-۱۵ مقایسه عمر واحدهای مسکونی روستاهای کشور با استان تهران

استان تهران		کشوری		شرح	عمر بناهای مسکونی
درصد	تعداد واحد مسکونی	درصد	تعداد واحد مسکونی		
۱۲.۹	۲۹۲۸۹	۱۸.۱	۹۰۶۲۴۸	کمتر از ۵ سال	
۲۷.۴	۶۲۱۴۷	۳۱	۱۵۴۹۸۸۱	۵ تا ۱۴ سال	
۲۸	۶۳۵۶۴	۲۱.۱	۱۰۵۷۰۷۳	۱۵ تا ۲۴ سال	
۳۱.۷	۷۱۹۱۸	۲۹.۸	۱۴۸۹۸۰۶	۲۵ سال و بیشتر	
۱۰۰	۲۲۶۹۱۸	۱۰۰	۵۰۰۳۰۰۷	جمع	

ماخذ: بنیاد مسکن انقلاب اسلامی استان تهران

۴-۹-۴- کیفیت واحدهای مسکونی روستایی

براساس نتایج آمارگیری از ویژگی‌های مسکن روستایی سال ۹۲ از تعداد ۵۰۰۳۰۰۷ واحد مسکونی روستایی کشور ۳۲۷۰۰۲۷ واحد نامقاوم و از تعداد ۲۲۶۹۱۸ واحد مسکونی روستایی استان تهران ۱۴۳۰۸۴ یعنی ۶۳ درصد واحدها نامقاوم اعلام شده است.

جدول ۴-۱۶ مقایسه کیفیت واحدهای مسکونی روستایی کشور با استان تهران

استان تهران		کشوری			شرح	کیفیت واحدهای مسکونی
درصد	تعداد واحد مسکونی	تعداد روستا	درصد	تعداد واحد مسکونی		
۳۷	۸۳۸۳۴	۷۵۷	۳۵	۱۷۳۲۹۸۰	۶۱۷۲۴	مقاوم
۶۳	۱۴۳۰۸۴		۶۵	۳۲۷۰۰۲۷		نامقاوم
۱۰۰	۲۲۶۹۱۸		۱۰۰	۵۰۰۳۰۰۷	جمع	

ماخذ: بنیاد مسکن انقلاب اسلامی استان تهران

۴-۹-۵- مقایسه نتایج بررسی زلزله استان کرمانشاه با زلزله احتمالی استان تهران

جدول ۴-۱۷ تعداد واحدهای مسکونی روستایی آسیب دیده استان کرمانشاه در مقایسه با زلزله مشابه در استان تهران

استان تهران در وضعیت مشابه		استان کرمانشاه		شرح	بررسی خسارات ناشی از زلزله
درصد	تعداد واحد مسکونی	درصد	تعداد واحد مسکونی		
۱۰۰	۲۲۶۹۱۸	۱۰۰	۱۲۷۳۰۳	تعداد واحد مسکونی	
۶۳	۱۴۳۰۸۴	۷۴	۹۳۹۷۱	تعداد واحد مسکونی نامقاوم	
۵۲	۷۴۴۰۰	۵۲	۴۸۶۶۳	تعداد واحد خسارت دیده	
۵۸	۴۳۰۰۰	۵۸	۲۸۲۰۰	تعداد واحد تخریبی	
۴۲	۲۹۸۰۰	۴۲	۲۰۴۶۳	تعداد واحد تعمیری	

ماخذ: بنیاد مسکن انقلاب اسلامی استان تهران

۴-۹-۶- وضعیت روستاهای در معرض انواع سوانح طبیعی استان تهران به تفکیک شهرستان

با بررسی‌های صورت گرفته در میان روستاهای استان تهران از لحاظ موقعیت قرارگیری در معرض سوانح طبیعی همچون زلزله، لغزش و رانش زمین و... به جمع بندی نهایی در جدول زیر می‌رسیم.

در شهرستان دماوند از میان ۹۳ روستای دارای سکنه، ۷۰ روستا مورد پایش قرار گرفته است که با توجه به موقعیت قرارگیری جغرافیایی و ژئومورفولوژیک دماوند، از این میزان، ۷۰ روستا واقع در پهنه با خطر بالای زمین لرزه، ۲۲ روستا واقع در پهنه با خطر بسیار بالا و بالای وقوع سیل، ۱۷ روستا در معرض خطر متوسط و کم روانگرایی خاک، ۴ روستا واقع در پهنه همزمان زیاد زمین لغزش و زمین لرزه، ۳ روستا در معرض خطر بالای ریزش بهمن، ۳ روستا واقع در پهنه با خطر زیاد زمین لغزش و رانش، ۲ روستا واقع در پهنه با خطر بسیار بالای طوفان شن و فرسایش بادی، ۲ روستا واقع

در پهنه خطر توامان زیاد سیل گیری و زیاد زمین لرزه، ۲ روستا واقع در پهنه با خطر خیلی بالای زمین لغزش، ۱ روستا در معرض خطر بسیار بالای ریزش سنگ و یک روستا واقع در پهنه با خطر زیاد زمین لغزش شناسایی شد.

جدول ۴-۱۸ وضعیت روستاهای در معرض سوانح طبیعی

جمع	بهارستان	رباط کریم	شهریار	قدس	قزوین	پردیس	پاکدشت	اسلامشهر	ملارد	ورامین	پیشوا	تهران	شمیرانات	فیروزکوه	دماوند	ری	نوع حادثه
۴۲۵	۰	۰	۰	۰	۶	۶	۱۲	۲۲	۲۸	۳۰	۳۸	۴۰	۴۲	۶۱	۷۰	۷۰	روستاهای واقع در پهنه با خطر بالای زمین لرزه
۵۹	۰	۰	۰	۰	۰	۴	۴	۰	۰	۰	۰	۱۰	۱۶	۴	۲۲	۰	روستاهای واقع در پهنه با خطر بسیار بالا و بالای وقوع سیل
۶۳	۰	۰	۰	۰	۰	۴	۴	۰	۰	۱	۰	۷	۷	۲۲	۱۷	۱	روستاهای در معرض خطر متوسط و کم روانگرایی خاک
۱۱	۰	۰	۰	۰	۰	۰	۰	۰	۰	۰	۰	۱	۳	۴	۳	۰	روستاهای در معرض خطر بالای ریزش بهمن
۱	۰	۰	۰	۰	۰	۰	۰	۰	۰	۰	۰	۰	۰	۰	۱	۰	روستاهای در معرض خطر بسیار بالای ریزش سنگ
۹	۰	۰	۰	۰	۰	۰	۰	۰	۰	۰	۰	۰	۲	۶	۱	۰	روستاهای واقع در پهنه با خطر زیاد زمین لغزش
۲	۰	۰	۰	۰	۰	۰	۰	۰	۰	۰	۰	۰	۱	۰	۰	۱	روستاهای در معرض خطر بسیار بالای فرونشست خاک
۸	۰	۰	۰	۰	۰	۰	۰	۰	۰	۰	۰	۰	۲	۲	۴	۰	روستاهای واقع در پهنه همزمان زیاد زمین لغزش و زمین لرزه
۶	۰	۰	۰	۰	۰	۰	۰	۰	۰	۰	۰	۰	۲	۲	۲	۰	روستاهای واقع در پهنه با خطر خیلی بالای زمین لغزش
۶	۰	۰	۰	۰	۰	۰	۱	۰	۰	۰	۰	۰	۳	۰	۲	۰	روستاهای واقع در پهنه خطر توامان زیاد سیلگیری و زیاد زمین لرزه
۱۶۸	۴	۱۶	۷	۰	۵	۰	۱۷	۱۱	۲۰	۶۴	۰	۲	۰	۰	۲	۲۰	روستاهای واقع در پهنه با خطر بسیار بالای طوفان شن و فرسایش بادی
۷	۰	۰	۰	۰	۰	۰	۰	۰	۰	۰	۰	۰	۲	۲	۳	۰	روستاهای واقع در پهنه با خطر زیاد زمین لغزش و رانش
۵۵۸	۴	۱۶	۷	۰	۸	۶	۲۸	۲۲	۳۷	۸۴	۳۸	۴۳	۴۲	۶۲	۷۰	۹۱	تعداد روستاهای پایش شده

ماخذ: بنیاد مسکن انقلاب اسلامی استان تهران

۴-۹-۷- برنامه کمی احیای بافت فرسوده روستاهای استان تهران به تفکیک شهرستان

با بررسی شاخص‌های مقاومت مسکن روستایی استان تهران، نتایجی به تفکیک هر شهرستان استخراج گردید که تعیین کننده میزان نامقاوم بودن واحدهای مسکن روستایی در هر شهرستان می‌باشد که باید در برنامه ریزی برای بهبود شرایط تا افق برنامه ششم توسعه استان تهران در دستور کار قرار گیرد.

در این میان، شهرستان دماوند با مجموعاً ۷۵۴۸ واحد روستایی، سهم ۳ درصدی از تعداد کل واحدهای روستایی استان تهران را دارا می‌باشد. از این میزان تعداد ۵۰۶۱ واحد روستایی نامقاوم شناخته شده است که بیانگر این موضوع می‌باشد که حدود ۶۷ درصد واحدهای روستایی شهرستان دماوند از مقاومت لازم برخوردار نبوده و نامقاوم می‌باشد. همچنین سهم شهرستان دماوند از تعداد کل واحدهای مسکونی نامقاوم روستایی در استان ۴ درصد می‌باشد.

با توجه به حجم بالای واحدهای نامقاوم روستایی در سطح شهرستان باید برنامه نوسازی بافت فرسوده در روستاهای این شهرستان انجام پذیرد که برای تحقق این امر در افق برنامه سال ۱۴۰۰، تعداد ۱۵۱۸ واحد مسکونی که مجموعاً ۳۰ درصد واحدهای نامقاوم روستایی در شهرستان دماوند را شامل می‌شود، در دستور کار قرار خواهد گرفت که سالانه حدود ۳۸۰ روستا باید تا افق طرح برنامه نوسازی و مقاوم‌سازی شود.

جدول ۴-۱۹ وضع موجود مسکن روستایی شهرستان دماوند

استان/ شهرستان	مسکن روستایی موجود		مسکونی روستایی نامقاوم		نوسازی بافت فرسوده طبق برنامه ششم (تا سال ۱۴۰۰)	درصد روستایی نامقاوم تا پایان برنامه ششم	نوسازی سالانه واحدهای روستایی نامقاوم تا پایان برنامه ششم
	تعداد واحد	درصد نسبت به کل استان	تعداد واحد	درصد نسبت به کل استان شهرستان			
استان	۲۲۶۹۱۸	۱۰۰	۱۴۳۰۸۴	۶۳	۵۳۲۰۵	—	۱۳۳۰۲
ری	۵۶۲۳۷	۲۵	۳۳۷۸۲	۲۴	۱۰۱۳۵	۳۰	۲۵۳۴
اسلام شهر	۱۲۹۸۵	۶	۷۷۶۳	۵	۲۳۲۹	۳۰	۵۸۲
رباط کریم	۲۴۷۴۲	۱۱	۱۳۵۲۴	۹	۴۰۵۷	۳۰	۱۰۱۴
شهریار	۲۲۵۷۵	۱۰	۱۸۲۷۵	۱۳	۹۱۳۸	۵۰	۲۲۸۵
بهارستان	۱۳۳۷۴	۶	۵۴۹۷	۴	۱۶۴۹	۳	۴۱۲
تهران	۹۲۳۵	۴	۲۹۵۵	۲	۸۸۷	۳۰	۲۲۲
پردیس	۴۱۶۶	۲	۱۳۳۳	۱	۴۰۰	۳۰	۱۰۰
قدس	۲۰۳۶	۱	۷۸۲	۱	۲۳۵	۳۰	۵۹
ورامین	۱۳۰۳۳	۶	۱۰۶۸۷	۷	۵۳۴۴	۵۰	۱۳۳۶
قرچک	۹۵۱۶	۴	۷۸۰۳	۵	۳۹۰۲	۵۰	۹۷۶
ملارد	۱۶۹۸۹	۷	۱۴۷۵۲	۱۰	۷۳۷۶	۵۰	۱۸۴۴
پاکدشت	۱۵۴۳۹	۷	۸۸۰۲	۶	۲۶۴۱	۳۰	۶۶۰
دماوند	۷۵۴۸	۳	۵۰۶۱	۴	۱۵۱۸	۳۰	۳۸۰
پیشوا	۶۷۲۳	۳	۴۲۳۰	۳	۱۲۶۹	۳۰	۳۱۷
شمیرانات	۶۴۶۵	۳	۳۶۸۲	۳	۱۱۰۵	۳۰	۲۷۶
فیروزکوه	۵۸۵۵	۳	۴۰۶۷	۳	۱۲۲۰	۳۰	۳۰۵

۴-۹-۸- بسته‌های تشویقی جهت احیای بافت فرسوده روستاها

- ۱- تسهیلات نوسازی جهت خانوارهای ساکن در واحدهای مسکونی نامقاوم روستایی ۴۰۰ میلیون ریال با افزایش ۲۰ درصدی برای هر سال در طول مدت اجرای طرح
- ۲- پرداخت ودیعه مسکن (اجاره بها) به مبلغ ۱۰۰ میلیون ریال جهت خانوارهای ساکن در واحدهای مسکونی نامقاوم روستایی با افزایش ۲۰ درصدی برای هر سال در طول مدت اجرای طرح
- ۳- تامین اعتبار و پرداخت تسهیلات بلاعوض حداقل تا ۱۰۰ میلیون ریال جهت آواربرداری، تهیه نقشه و نظارت
- ۴- صدور پروانه ساختمانی بصورت رایگان از سوی مراجع صدور پروانه (دهیاری و بخشداری‌ها) جهت نوسازی واحد نامقاوم خانوارهای روستایی
- ۵- به استناد قانون تسریع در بازسازی مناطق آسیب دیده در حوادث غیرمترقبه، به منظور پیشگیری از حوادث طبیعی در بافت فرسوده روستاها، هزینه بیمه گارگران ساختمانی بیمه تامین اجتماعی رایگان محسوب گردد.
 - قانون تسریع در بازسازی مناطق آسیب دیده در اثر حوادث غیر مترقبه به شرح زیر می‌باشد:
- ماده واحده- دولت و دستگاه‌های اجرایی ذی ربط موظفند با استفاده از اعتبارات ماده ۱۲ قانون تشکیل سازمان مدیریت بحران کشور مصوب ۱۳۸۷/۲/۳۱ و ماده ۱۰ قانون تنظیم بخشی از مقررات مالی دولت مصوب ۱۳۸۰/۱۰/۲۶ (منابع پیش بینی شده در بند (ج) ماده ۲۱۶ و بند (ش) ماده ۲۲۴ قانون برنامه پنجساله پنجم توسعه جمهوری اسلامی ایران) و سایر منابع مرتبط اقدامات زیر را انجام دهند و دستگاه‌های اجرایی ذی ربط ملزم به اجرای آن می‌باشند:
 - دولت مکلف است معادل مالیات ساخت ابنیه این مناطق را که از پیمانکاران اخذ می‌شود به عنوان کمک به پیمانکاران طرف قرارداد پرداخت نماید.
 - به منظور تامین هزینه صدور پروانه ساختمانی واحدهای آسیب دیده، متناسب با ابعاد حادثه، تنخواهی به صورت علی الحساب ظرف حداکثر دو هفته در اختیار وزارت کشور قرار گیرد. این اعتبار به نسبت پروانه‌های صادره مذکور در اختیار شهرداری‌های شهرهای آسیب دیده قرار می‌گیرد.
 - همچنین تا پایان بازسازی، کسورات مربوط به هزینه بیمه کارگران ساختمانی در شهرهای آسیب دیده به ده درصد کسورات مذکور کاهش می‌یابد و احداث ابنیه مناطق روستایی آسیب دیده از پرداخت آن معاف می‌باشند. دولت می‌تواند باقیمانده حق بیمه مذکور را از محل اعتبارات پیش بینی شده در صدر ماده واحده تامین نماید.
- ۶- صدور مجوز درجاسازی واحدهای مسکونی نامقاوم واقع در بافت فرسوده روستاهایی که در حرایم رودخانه‌ها، نهرها خطوط برق، راه و... و ممنوعیت ساخت و ساز دارند، در قبال تخریب واحد قدیمی (فرسوده) با همان مترائز یا تعیین تکلیف واحدهای مسکونی واقع شده در حرایم ذکر شده توسط متولیان حرایم.

۴-۹-۹- پیشنهادات در حوزه عمران روستایی

تشکیل کارگروه احیای بافت فرسوده روستایی استانی:

به منظور اجرایی نمودن مصوبات شورای برنامه‌ریزی و توسعه استان کارگروهی با عنوان کارگروه احیای بافت فرسوده روستاها با ریاست معاونت هماهنگی امور عمرانی استانداری تهران جهت برنامه‌ریزی، هماهنگی بین دستگاه‌ها و رفع مشکلات احتمالی تشکیل و هر ماه گزارشات فعالیت‌های انجام شده کارگروه در اختیار استناد دارد گذشته شود.

- معاونت هماهنگی امور عمرانی استانداری تهران - رئیس کارگروه
- معاونت سازمان مدیریت و برنامه ریزی استان تهران
- مدیر کل امور روستایی استانداری تهران
- مدیر کل مدیریت بحران استانداری تهران
- مدیر کل بنیاد مسکن استان تهران - دبیر کارگروه
- فرمانداران شهرستانها

استفاده بهینه از استادکاران و کارگران فنی:

- آموزش و استفاده بهینه از استادکاران و کارگران فنی دارای کارت مهارت و همچنین درج نام عوامل اجرایی (استادکاران) در پروانه ساختمانی صادره توسط مراجع ذیصلاح (مجوز ساخت)
- شناسایی و استفاده از کارگران ماهر
- تشکیل شورای انتظامی جهت اعمال مقررات با استادکاران متخلف همانند شورای انتظامی نظام مهندسی

۴-۹-۱۰- اهداف کلی بنیاد مسکن انقلاب اسلامی در برنامه توسعه شهرستان دماوند

- تسهیل دسترسی گروه‌های کم درآمد و گروه‌های خاص به مسکن مناسب
- افزایش سهم تسهیلات بانکی و سایر ابزارهای مالی در تامین مسکن
- افزایش نوسازی (نوسازی و بهسازی فقط در بافت‌های فرسوده به کار برده می‌شود برای حاشیه نشینی و سکونتگاه‌های غیررسمی از سیاست‌های توانمندسازی باید استفاده کرد) در بافت‌های ناکارآمد (بافت فرسوده و حاشیه نشینی شهری و روستایی)
- کاهش نوسانات شدید بازار مسکن
- افزایش نظارت بر رعایت استانداردها از جمله مبحث ۱۹ مقررات ملی ساختمانی با هدف صرفه جویی در مصرف انرژی

۴-۹-۱۱- راهبردهای دستیابی به اهداف کلی عمران روستایی

- بسط روش‌های حمایتی تشویق نوسازی در بافت‌های ناکارآمد
- توسعه صنعت بیمه در تضمین کیفیت ساخت مسکن و گسترش بیمه سوانح
- توسعه مسکن اجتماعی
- فراگیر کردن نظام فنی روستایی
- کاهش خطرپذیری در قبال حوادث طبیعی

– ایجاد انطباق و هماهنگی میان شرایط اقلیمی و رعایت الگوی معماری و شهرسازی

۴-۹-۱۲- سیاست‌های راهبردی عمران روستایی

- بسط روش‌های حمایتی تشویق نوسازی در بافت‌های ناکارآمد
- توسعه صنعت بیمه در تضمین کیفیت ساخت مسکن و گسترش بیمه سوانح
- توسعه مسکن اجتماعی
- فراگیر کردن نظام فنی روستایی
- کاهش خطرپذیری در قبال حوادث طبیعی
- افزایش سهم بخش مسکن از منابع هدفمندسازی یارانه‌ها
- ارتقای نظام فنی و اجرایی ساختمان در فرایند تولید، اجرا و بهره برداری از ساختمان
- ارتقای کیفیت ساخت و ساز با گسترش استفاده از فناوری‌های نوین

۴-۹-۱۳- اهداف کمی و منابع مالی مورد نیاز بنیاد مسکن انقلاب اسلامی شهرستان دماوند طی برنامه ششم

ردیف	فصل	کد فصل	برنامه	کد برنامه	هدف کمی / عملیات	حجم عملیات در طول سال های برنامه شهرستان		اعتبارات ملی	اعتبارات استانی	منابع داخلی دستگاه							
						واحد اندازه گیری	جمع کل منابع مورد نیاز برای انجام برنامه			جمع اعتبارات ملی مورد نیاز	ارزش افزوده	سایر	۱۳۹۶	۱۳۹۷	۱۳۹۸	۱۳۹۹	۱۴۰۰
۱	توسعه و خدمات شهری، روستایی و عشایری	۱۵۰۳۰۰۰۰۰۰	ساماندهی کالبدی شهری و روستایی	۱۵۰۳۰۱۲	تعداد روستاهای بالای ۲۰ خانوار که حداقل یک فاز طرح هادی در آنها اجرا شده است.	روستا	۸۷۳۷۴۰	۳۷۰	۱۵۶۷۴۰۰	۱۵۰۰۰۰۰	۱۵۰۰۰۰۰	۱۵۰۰۰۰۰	۱۵۰۰۰۰۰	۱۵۰۰۰۰۰	۱۵۰۰۰۰۰	۵۰۰۰۰۰۰	۰۰۰
۲	توسعه و خدمات شهری، روستایی و عشایری	۱۵۰۳۰۰۰۰۰۰	ساماندهی کالبدی شهری و روستایی	۱۵۰۳۰۱۳	تعداد روستاهای بالای ۲۰ خانوار که نیازمند بازنگری طرح هادی است.	روستا	۱۷۱۴۷۰	۵۰	۱۱۹۷۰۰	۳۵۰۰۰۰	۲۷۵۰۰۰	۶۰۰۰۰۰	۹۱۰۰۰۰	۱۷۱۴۷۰	۰۰۰	۰۰۰	۰۰۰
۳	توسعه و خدمات شهری، روستایی و عشایری	۱۵۰۳۰۰۰۰۰۰	ساماندهی کالبدی شهری و روستایی	۱۵۰۳۰۱۴	تعداد روستاهای مطالعه شده جهت نمونه هدف گردشگری	روستا	۲۰۰۰۰	۰	۰۰۰	۰۰۰	۱۰۰۰۰۰	۱۰۰۰۰۰۰	۰۰۰	۲۰۰۰۰۰	۰۰۰	۰۰۰	۰۰۰
۴	توسعه و خدمات شهری، روستایی و عشایری	۱۵۰۵۰۰۰۰۰۰	ساماندهی کالبدی شهری و روستایی	۱۵۰۳۰۱۵	طرح ساماندهی منظومه های روستایی (موضوع صورتجلسه ۲۸/۱/۹۶ شورای برنامه ریزی استان)	روستا	۰	۰	۰	۰	۰	۰	۰	۰	۰	۰	۰

