بسم الله الرحمن الرحيم
إنه من سليمان وإنه
١٤١٤

جمهوری اسلامی ایران

وزارت کشور

استانداری تهران

ریاست جمهوری

سازمان برنامه و بودجه کشور

سازمان مدیریت و برنامه ریزی استان تهران

سند توسعه اقتصادی، اجتماعی و فرهنگی

شهرستان بهارستان

۱۳۹۶-۱۴۰۰

عنوان: سند توسعه اقتصادی، اجتماعی و فرهنگی شهرستان بهارستان(۱۴۰۰-۱۳۹۶)

تدوین شده در: سازمان مدیریت و برنامه‌ریزی استان تهران

مدیریت طرح: نعمت‌اله ترکی

مدیریت طرح در شهرستان: بیژن سلیمان‌پور

هدایت و نظارت طرح: شهرام عدالتی

هماهنگی و نظارت بر تدوین برنامه عملیاتی و بودجه: نوربخش عسکری

هماهنگی و پیگیری: پرستو شولستانی

تهیه کنندگان: مریم احمدپور، سمیه ارضرومچیلر، نسترن اسدی، معصومه جابری، حمیده ریحانی، پرستو شولستانی، علی غریبی، رسول فرجام

تایپ و ویراستاری: سعیده حشمتی، اعظم نصیری

چاپ و نشر: انتشارات راستی نو

ارقـــام منـــدرج در جـــداول ایـــن ســـند طـــی جلســـات متعـــدد بـــا حضـــور ریاســـت ســـازمان و مســـئولان و نماینـــدگان دســـتگاه‌هـــای اجرایـــی مربوطـــه، نهـــایی و تایید شده است.

فهرست مطالب

سخن آغازین ..... ف
پیشگفتار ..... ق
مقدمه ..... ش
دیباچه ..... ث

فصل اول: سیمای شهرستان بهارستان

۱-فصل اول: سیمای شهرستان بهارستان ۳
۱-۱-موقعیت جغرافیایی و مساحت ۳
۱-۱-۱-تقسیمات کشوری ۴
۱-۲-پیشینه تاریخی بهارستان ۴
۱-۳-تحلیل اجتماعی و اقتصادی شهرستان بهارستان ۴
۱-۳-۱-جمعیت و ویژگی‌های آن ۴
۱-۴-نیروی انسانی و اشتغال ۱۰
۱-۵-جهت گیری اسناد فرادست توسعه شهرستان بهارستان ۱۱
۱-۶-نقاط قوت، ضعف، فرصت و تهدید شهرستان بهارستان ۱۱
۱-۷-تخصص‌های شهرستان بهارستان ۱۳

فصل دوم: امور فرهنگی و اجتماعی

۲-فصل دوم: امور فرهنگی و اجتماعی در سند توسعه اقتصادی، اجتماعی و فرهنگی شهرستان بهارستان ۱۸
۲-۱-آموزش و پرورش- نوسازی، توسعه و تجهیز مدارس ۱۸
۲-۱-۱-مقدمه ۱۸
۲-۱-۲-سیمای آموزش و پرورش شهرستان بهارستان ۱۹
۲-۱-۳-تعیین اهداف کلی بخش آموزش و پرورش در شهرستان بهارستان ۲۲
۲-۱-۴-راهبردهای دستیابی به اهداف کلی آموزش و پرورش ۲۲
۲-۱-۵-سیاست‌های راهبردی آموزش و پرورش ۲۳
۲-۱-۶-اهداف کمی و منابع مالی مورد نیاز بخش آموزش و پرورش شهرستان بهارستان ۲۴
۲-۱-۷-اهداف کمی و منابع مالی مورد نیاز بخش نوسازی، توسعه و تجهیز مدارس شهرستان بهارستان ۲۶
۲-۲-بخش آموزش فنی و حرفه‌ای ۲۸

۲-۲-۱-مقدمه ۲۸
۲-۲-۲-ظرفیت‌های موجود شهرستان بهارستان در زمینه ویژگی‌های حرفه‌ای و فنی ۲۸
۲-۲-۳-برنامه‌های در دست اقدام طی برنامه ششم توسعه شهرستان بهارستان در حوزه آموزش فنی و حرفه‌ای ۲۹
۲-۲-۴-تعیین اهداف کلی بخش فنی و حرفه‌ای در شهرستان بهارستان ۲۹
۲-۲-۵-راهبرد دستیابی به اهداف کلی آموزش فنی و حرفه‌ای ۲۹
۲-۲-۶-سیاست‌های راهبردی آموزش فنی و حرفه‌ای ۳۰
۲-۲-۷-اهداف کمی و منابع مالی مورد نیاز بخش فنی و حرفه‌ای شهرستان بهارستان طی برنامه ششم ۳۲
۲-۳-بخش ورزش و جوانان ۴۲
۲-۳-۱-مقدمه ۴۲
۲-۳-۲-وضع موجود حوزه ورزش و جوانان در شهرستان بهارستان ۴۲
۲-۳-۳-تعیین اهداف کلی بخش ورزش و جوانان در شهرستان بهارستان ۴۳
۲-۳-۴-راهبردهای دستیابی به اهداف کلی ورزش و جوانان ۴۳
۲-۳-۵-سیاست‌های راهبردی ورزش و جوانان ۴۵
۲-۳-۶-اهداف کمی و منابع مالی مورد نیاز بخش ورزش و جوانان شهرستان بهارستان طی برنامه ششم ۴۷
۲-۴-بهزیستی ۶۶
۲-۴-۱-مقدمه ۶۶
۲-۴-۲-تعیین اهداف کلی بخش بهزیستی در شهرستان بهارستان ۶۷
۲-۴-۳-راهبردهای دستیابی به اهداف کلی بهزیستی ۶۸
۲-۴-۴-سیاست‌های راهبردی بهزیستی ۶۸
۲-۴-۵-اهداف کمی و منابع مالی مورد نیاز بخش بهزیستی شهرستان بهارستان طی برنامه ششم ۶۹
۲-۵-بخش بنیاد شهید و امور ایثارگران ۷۱
۲-۵-۱-مقدمه ۷۱
۲-۵-۲-تعیین اهداف کلی بخش بنیاد شهید و امور ایثارگران در شهرستان بهارستان ۷۲
۲-۵-۳-راهبردهای دستیابی به اهداف کلی بنیاد شهید ۷۲
۲-۵-۴-سیاست‌های راهبردی بنیاد شهید ۷۳
۲-۵-۵-اهداف کمی و منابع مالی مورد نیاز بخش بنیاد شهید و اموایثارگران شهرستان بهارستان ۷۴
۲-۶-بخش کار و تعاون ۸۰
۲-۶-۱-بخش تعاون ۸۰
۲-۶-۲-بخش کارآفرینی و اشتغال ۸۰
۲-۶-۳-بخش فرهنگی و اجتماعی ۸۱
۲-۶-۴-بخش روابط کار ۸۲
۲-۶-۵-اهداف کمی و منابع مالی مورد نیاز بخش کار رفاه و امور اجتماعی شهرستان بهارستان طی برنامه ششم ۸۳
۲-۷-بخش بهداشت و درمان ۸۸
۲-۷-۱-مقدمه ۸۸
۲-۷-۲-سیمای بهداشت و درمان بهارستان ۸۸
۲-۷-۳-تعیین اهداف کلی بخش بهداشت و درمان ۹۰
۲-۷-۴-راهبردهای دستیابی به اهداف کلی بهداشت و درمان ۹۰
۲-۷-۵-اهداف کمی و منابع مالی مورد نیاز بخش دانشگاه علوم پزشکی و خدمات بهداشتی، درمانی ایران شهرستان بهارستان ۹۲
۲-۸-بخش فرهنگ و ارشاد ۹۴
۲-۸-۱-مقدمه ۹۴
۲-۸-۲-سیمای فرهنگی شهرستان بهارستان ۹۴

۲-۸-۳-اقدامات پیشنهادی حوزه فرهنگ و هنر شهرستان بهارستان در طی برنامه ششم توسعه ۹۵
۲-۸-۴-تعیین اهداف کلی بخش فرهنگ و ارشاد در شهرستان بهارستان ۹۶
۲-۸-۵-راهبردهای دستیابی به اهداف کلی فرهنگ و ارشاد ۹۶
۲-۸-۶-سیاست‌های راهبردی فرهنگ و ارشاد ۹۶
۲-۸-۷-اهداف کمی و منابع مالی مورد نیاز بخش فرهنگ و ارشاد شهرستان بهارستان ۹۷
۲-۸-۹-اهداف کمی و منابع مالی مورد نیاز بخش کتابخانه‌های شهرستان بهارستان ۱۰۱
۲-۸-۱۰-اهداف کمی و منابع مالی مورد نیاز بخش کانون پرورش فکری کودکان ونوجوانان شهرستان بهارستان ۱۰۱
۲-۹-تبلیغات اسلامی ۱۰۲
۲-۹-۱-مقدمه ۱۰۲
۲-۹-۲-تبیین وضع موجود در حوزه تبلیغات اسلامی شهرستان بهارستان ۱۰۲
۲-۹-۳-تعیین اهداف کلی بخش تبلیغات اسلامی در شهرستان بهارستان ۱۰۳
۲-۹-۴-راهبردهای دستیابی به اهداف کلی تبلیغات اسلامی ۱۰۳
۲-۹-۵-سیاست‌های راهبردی تبلیغات اسلامی ۱۰۳
۲-۹-۶-اهداف کمی و منابع مالی مورد نیاز بخش سازمان تبلیغات اسلامی شهرستان بهارستان ۱۰۴
۲-۱۰-بخش میراث فرهنگی ۱۱۲
۲-۱۰-۱-مقدمه ۱۱۲
۲-۱۰-۲-چشم انداز میراث فرهنگی، صنایع دستی و گردشگری شهرستان بهارستان ۱۱۲
۲-۱۰-۳-وضع موجود در حوزه میراث فرهنگی صنایع دستی و گردشگری شهرستان بهارستان ۱۱۳
۲-۱۰-۴-تعیین اهداف کلی بخش میراث فرهنگی در شهرستان بهارستان ۱۱۴
۲-۱۰-۵-راهبردهای دستیابی به اهداف کلی میراث فرهنگی ۱۱۵
۲-۱۰-۶-سیاست‌های راهبردی میراث فرهنگی ۱۱۵
۲-۱۰-۷-اهداف کمی و منابع مالی مورد نیاز بخش میراث فرهنگی، گردشگری و صنایع دستی شهرستان بهارستان ۱۱۶

فصل سوم: امور تولیدی

۳-فصل سوم: امور تولیدی در سند توسعه اقتصادی، اجتماعی و فرهنگی شهرستان بهارستان ۱۲۲
۳-۱-شرکت آب منطقه‌ای در بخش آب برنامه ششم توسعه شهرستان بهارستان ۱۲۳
۳-۱-۱-تصویر وضع موجود آب در شهرستان بهارستان ۱۲۳
۳-۱-۲-چالش‌های موجود در بخش آب شهرستان بهارستان ۱۲۳
۳-۱-۳-اهداف کلی شرکت آب منطقه‌ای در بخش آب طی سال‌های برنامه ششم توسعه ۱۲۴
۳-۱-۴-راهبردهای دستیابی شرکت آب منطقه‌ای به اهداف کلی بخش طی سال‌های برنامه ششم توسعه ۱۲۴
۳-۱-۵-سیاست‌های شرکت آب منطقه‌ای برای دستیابی به اهداف کلی بخش آب طی سال‌های برنامه ششم توسعه ۱۲۴
۳-۲-شرکت آب و فاضلاب استان در بخش آب برنامه ششم توسعه شهرستان بهارستان ۱۲۸
۳-۲-۱-تصویر وضع موجود آب شرب شهری در شهرستان بهارستان ۱۲۸
۳-۲-۲-چالش‌های موجود در تامین آب شرب شهرستان بهارستان ۱۲۹
۳-۲-۳-طرح فاضلاب بهارستان ۱۳۱
۳-۳-بخش صنعت و معدن ۱۳۸
۳-۳-۱-مقدمه ۱۳۸
۳-۳-۲-تصویر وضع موجود صنعت شهرستان بهارستان ۱۳۸
۳-۳-۳-پتانسیل‌های شهرستان بهارستان در بخش صنعت، معدن و تجارت ۱۳۹
۳-۳-۴-اهداف کلی بخش صنعت در شهرستان بهارستان طی سال‌های برنامه ششم توسعه ۱۳۹
۳-۳-۵-راهبردهای دستیابی به اهداف کلی بخش صنعت ۱۳۹

۳-۳-۶-سیاست‌ها و اقدامات اساسی بخش صنعت ۱۴۰
۳-۴-بخش بازرگانی ۱۴۰
۳-۴-۱-مقدمه ۱۴۰
۳-۴-۲-تصویر وضع موجود بخش در شهرستان بهارستان ۱۴۱
۳-۴-۳-اهداف کلی بخش بازرگانی شهرستان بهارستان طی سال‌های برنامه ششم توسعه ۱۴۱
۳-۴-۴-راهبردهای دستیابی به اهداف کلی بخش طی سال‌های برنامه ششم توسعه ۱۴۱
۳-۴-۵-سیاست‌های دستیابی به اهداف کلی بخش طی سال‌های برنامه ششم توسعه ۱۴۱
۳-۵-بخش کشاورزی و منابع طبیعی ۱۴۸
۳-۵-۱-مقدمه ۱۴۸
۳-۵-۲-تصویر وضع موجود بخش کشاورزی در شهرستان بهارستان ۱۴۸
۳-۵-۳-اهداف کلی بخش کشاورزی در شهرستان بهارستان ۱۴۹
۳-۵-۴-راهبردهای دستیابی به اهداف کلی بخش کشاورزی ۱۴۹
۳-۵-۵-سیاست‌های راهبردی بخش کشاورزی ۱۵۰
۳-۵-۶-اهداف کمی و منابع مالی مورد نیاز بخش جهاد کشاورزی شهرستان بهارستان طی برنامه ششم ۱۵۱
۳-۶-اداره کل دامپزشکی استان ۱۵۳
۳-۶-۱-تصویر وضع موجود بخش دامپزشکی در شهرستان بهارستان ۱۵۳
۳-۶-۲-اهداف کلی بخش دامپزشکی در شهرستان بهارستان ۱۵۳
۳-۶-۳-راهبردهای دستیابی به اهداف کلی بخش دامپزشکی ۱۵۴
۳-۶-۴-سیاست‌های راهبردی بخش دامپزشکی ۱۵۴
۳-۷-محیط زیست ۱۵۸
۳-۷-۱-مقدمه ۱۵۸
۳-۷-۲-وضعیت تولید و دفن پسماند ۱۵۹
۳-۷-۳-واحدهای صنعتی و کارگاهی شهرستان بهارستان ۱۵۹
۳-۷-۴-وضعیت زیست محیطی شهرک‌های صنعتی شهرستان بهارستان ۱۶۰
۳-۷-۵-اهداف کلی بخش محیط زیست در شهرستان بهارستان ۱۶۰
۳-۷-۶-راهبردهای دستیابی به اهداف کلی محیط زیست ۱۶۰
۳-۷-۷-سیاست‌های راهبردی محیط زیست ۱۶۱
۳-۷-۸-اهداف کمی و منابع مالی مورد نیاز بخش محیط زیست شهرستان بهارستان طی برنامه ششم ۱۶۲

فصل چهارم: امور زیربنایی

۴- فصل چهارم: امور زیربنایی در سند توسعه اقتصادی، اجتماعی و فرهنگی شهرستان بهارستان ۱۷۰
۴-۱-حوزه برق ۱۷۰
۴-۱-۱-مقدمه ۱۷۰
۴-۱-۲-بررسی عملکرد گذشته و تبیین وضع موجود حوزه برق شهرستان بهارستان ۱۷۰
۴-۱-۳-تعیین اهداف کلی حوزه برق در شهرستان بهارستان ۱۷۲
۴-۱-۴-راهبردهای دستیابی به اهداف کلی برق ۱۷۲
۴-۱-۵-سیاست‌های راهبردی برق ۱۷۲
۴-۱-۶-اهداف کمی بخش برق در شهرستان ۱۷۳
۴-۱-۷-پیشران‌های توسعه بخش برق در شهرستان بهارستان ۱۷۵
۴-۱-۸-عنوان برنامه و طرح‌های عملیاتی شهرستان بهارستان در بخش برق طی سال‌های برنامه ششم ۱۷۵
۴-۱-۹-اهداف کمی و منابع مالی مورد نیاز شرکت سهامی برق منطقه‌ای تهران شهرستان بهارستان ۱۷۶

۴-۱-۱۰-اهداف کمی و منابع مالی مورد نیاز شرکت توزیع برق شهرستان بهارستان ۱۷۷
۴-۲-حوزه گاز ۱۸۰
۴-۲-۱-مقدمه ۱۸۰
۴-۲-۲-بررسی عملکرد گذشته و تبیین وضع موجود شهرستان بهارستان ۱۸۰
۴-۲-۳-تعیین اهداف کلی حوزه گاز در شهرستان بهارستان ۱۸۰
۴-۲-۴-راهبردهای دستیابی به اهداف کلی بخش گاز ۱۸۰
۴-۲-۵-اهداف کمی و منابع مالی مورد نیاز شرکت گاز شهرستان بهارستان طی برنامه ششم ۱۸۱
۴-۳-حوزه پخش و پالایش فراورده‌های نفتی ۱۸۲
۴-۳-۱-بررسی عملکرد گذشته و تبیین وضع موجود شهرستان بهارستان ۱۸۲
۴-۳-۲-تعیین اهداف کلی حوزه پخش و پالایش در شهرستان بهارستان ۱۸۲
۴-۳-۳-راهبردهای دستیابی به اهداف کلی پخش و پالایش فرآورده‌های نفتی ۱۸۲
۴-۳-۴-سیاست‌های راهبردی ۱۸۲
۴-۳-۵-اهداف کمی و منابع مالی مورد نیاز شرکت پخش و پالایش فراورده‌های نفتی شهرستان بهارستان ۱۸۳
۴-۴-بخش زیرساخت‌های حمل و نقل (جاده‌ای، ریلی، هوایی) ۱۸۶
۴-۴-۱-مقدمه ۱۸۶
۴-۴-۲-تبیین وضع موجود راه‌های شهرستان بهارستان ۱۸۶
۴-۴-۳-اقدامات اساسی در حوزه حمل و نقل (پیشران) ۱۸۷
۴-۴-۴-تعیین اهداف کلی حمل و نقل/ راهسازی در شهرستان بهارستان ۱۸۸
۴-۴-۵-راهبردهای دستیابی به اهداف کلی حمل و نقل/راهسازی ۱۸۸
۴-۴-۶-سیاست‌های راهبردی حمل و نقل/راهسازی ۱۸۸
۴-۴-۷-اهداف کمی و منابع مالی مورد نیاز بخش اداره کل راه و شهرسازی شهرستان بهارستان طی برنامه ششم ۱۸۹
۴-۵-حوزه حمل و نقل جاده‌ای- حوزه راهداری ۱۹۰
۴-۵-۱-تعیین اهداف کلی بخش حمل و نقل/ راهداری شهرستان بهارستان ۱۹۰
۴-۵-۲-راهبردهای دستیابی به اهداف کلی حمل و نقل/راهداری ۱۹۰
۴-۵-۳-سیاست‌های راهبردی حمل و نقل/ راهداری ۱۹۰
۴-۵-۴-اهداف کمی و منابع مالی مورد نیاز اداره کل راهداری و حمل و نقل جاده‌ای شهرستان بهارستان طی برنامه ششم ۱۹۲
۴-۶-بخش هواشناسی ۱۹۴
۴-۶-۱-مقدمه ۱۹۴
۴-۶-۲-تعیین اهداف کلی و راهبردهای بخش هواشناسی در شهرستان بهارستان ۱۹۴
۴-۶-۳-سیاست‌های راهبردی بخش هواشناسی ۱۹۵
۴-۶-۴-اهداف کمی و منابع مالی مورد نیاز داره کل هواشناسی شهرستان بهارستان طی برنامه ششم ۱۹۶
۴-۷-عمران شهری و روستایی ۲۰۰
۴-۷-۱-مقدمه ۲۰۰
۴-۷-۲-عمران شهری ۲۰۰
۴-۷-۳-بررسی عملکرد گذشته و تبیین وضع موجود شهرستان بهارستان ۲۰۱
۴-۷-۴-تعیین اهداف کلی بخش عمران شهری در شهرستان بهارستان ۲۱۲
۴-۷-۵-راهبردهای دستیابی به اهداف کلی عمران شهری ۲۱۲
۴-۷-۶-سیاست‌های راهبردی عمران شهری ۲۱۲
۴-۷-۷-اهداف کمی و منابع مالی مورد نیاز بخش اداره کل راه و شهرسازی شهرستان بهارستان طی برنامه ششم ۲۱۳
۴-۸-حوزه بازآفرینی شهری ۲۱۴
۴-۸-۱-مقدمه ۲۱۴

۴-۸-۲-ویژگی‌های مناطق نیازمند بازآفرینی شهری ۲۱۴
۴-۸-۳-ارکان برنامه‌های بازآفرینی شهری ۲۱۵
۴-۸-۴-برنامه‌های سه گانه کالبدی بازآفرینی شهری ۲۱۵
۴-۸-۵-برنامه‌های غیر کالبدی و نرم افزاری ۲۱۶
۴-۸-۶-برنامه‌های غیرکالبدی و ترویجی ۲۱۷
۴-۸-۷-تبیین وضع موجود شهرستان بهارستان در حوزه بازآفرینی شهری ۲۱۸
۴-۸-۸-تعیین اهداف کلی بخش بازآفرینی شهری در شهرستان بهارستان ۲۲۳
۴-۸-۹-راهبردهای دستیابی به اهداف کلی بازآفرینی شهری ۲۲۳
۴-۸-۱۰-سیاست‌های راهبردی بازآفرینی شهری ۲۲۳
۴-۸-۱۱-اهداف کمی و منابع مالی مورد نیاز اداره کل اوقاف و امور خیریه شهرستان بهارستان در حوزه بازآفرینی شهری ۲۲۴
۴-۸-۱۲-اهداف کمی و منابع مالی مورد نیاز اداره کل بهزیستی شهرستان بهارستان در حوزه بازآفرینی شهری ۲۲۴
۴-۸-۱۳-اهداف کمی و منابع مالی مورد نیاز اداره کل صنعت معدن و تجارت شهرستان بهارستان در حوزه بازآفرینی شهری ۲۲۵
۴-۸-۱۴-اهداف کمی و منابع مالی مورد نیاز اداره کل ورزش و جوانان شهرستان بهارستان در حوزه بازآفرینی شهری ۲۲۵
۴-۸-۱۵-اهداف کمی و منابع مالی مورد نیاز بخش آموزش و پرورش شهرستان بهارستان در حوزه بازآفرینی شهری ۲۲۶
۴-۸-۱۶-اهداف کمی و منابع مالی مورد نیاز فرمانداری شهرستان بهارستان در حوزه بازآفرینی شهری ۲۲۶
۴-۸-۱۷-اهداف کمی و منابع مالی مورد نیاز بخش ثبت شهرستان بهارستان در حوزه بازآفرینی شهری ۲۲۷
۴-۸-۱۸-اهداف کمی و منابع مالی مورد نیاز بخش دادگستری ثبت شهرستان بهارستان در حوزه بازآفرینی شهری ۲۲۷
۴-۸-۱۹-اهداف کمی و منابع مالی مورد نیاز دانشگاه علوم پزشکی شهرستان بهارستان در حوزه بازآفرینی شهری ۲۲۸
۴-۸-۲۰-اهداف کمی و منابع مالی مورد نیاز شرکت آب و فاضلاب شهرستان بهارستان در حوزه بازآفرینی شهری ۲۲۸
۴-۸-۲۱-اهداف کمی و منابع مالی مورد نیاز شرکت برق منطقه‌ای شهرستان بهارستان در حوزه بازآفرینی شهری ۲۲۹
۴-۸-۲۲-اهداف کمی و منابع مالی مورد نیاز شرکت گاز شهرستان بهارستان در حوزه بازآفرینی شهری ۲۲۹
۴-۸-۲۳-اهداف کمی و منابع مالی مورد نیاز شهرداری شهرستان بهارستان در حوزه بازآفرینی شهری ۲۳۰
۴-۸-۲۴-اهداف کمی و منابع مالی مورد نیاز فرهنگ و ارشاد شهرستان بهارستان در حوزه بازآفرینی شهری ۲۳۰
۴-۸-۲۵-اهداف کمی و منابع مالی مورد نیاز نیروی انتظامی شهرستان بهارستان در حوزه بازآفرینی شهری ۲۳۱
۴-۸-۲۶-اهداف کمی و منابع مالی مورد نیاز اداره کل میراث فرهنگی شهرستان بهارستان در حوزه بازآفرینی شهری ۲۳۱
۴-۹-عمران روستایی ۲۳۲
۴-۹-۱-مقدمه ۲۳۲
۴-۹-۲-اهم فعالیت‌ها در بخش بازآفرینی شهری ۲۳۲
۴-۹-۳-وضعیت عمر بناهای مسکونی روستایی ۲۳۴
۴-۹-۴-کیفیت واحدهای مسکونی روستایی ۲۳۵
۴-۹-۵-مقایسه نتایج بررسی زلزله استان کرمانشاه با زلزله احتمالی استان تهران ۲۳۵
۴-۹-۶-وضعیت روستاهای در معرض انواع سوانح طبیعی استان تهران به تفکیک شهرستان ۲۳۵
۴-۹-۷-برنامه کمی احیای بافت فرسوده روستاهای استان تهران به تفکیک شهرستان ۲۳۷
۴-۹-۸-بسته‌های تشویقی جهت احیای بافت فرسوده روستاها ۲۳۸
۴-۹-۹-پیشنهادات در حوزه عمران روستایی ۲۳۹
۴-۹-۱۰-اهداف کلی بنیاد مسکن انقلاب اسلامی در برنامه توسعه شهرستان بهارستان ۲۳۹
۴-۹-۱۱-راهبردهای دستیابی به اهداف کلی عمران روستایی ۲۴۰
۴-۹-۱۲-سیاست‌های راهبردی عمران روستایی ۲۴۰
۴-۹-۱۳-اهداف کمی و منابع مالی مورد نیاز بنیاد مسکن انقلاب اسلامی شهرستان بهارستان طی برنامه ششم ۲۴۱

فهرست جداول

جدول (۱-۱) تقسیمات سیاسی شهرستان بهارستان.....۴
جدول (۱-۲) جمعیت شهرستان بهارستان- سال ۱۳۹۵ .....۵
جدول (۱-۳) متوسط نرخ رشد سالانه جمعیت شهرستان بهارستان.....۷
جدول (۱-۴) جمعیت شهرستان بهارستان به تفکیک تقسیمات کشوری ۷
جدول (۱-۵) روند تغییرات تراکم جمعیت استان تهران و شهرستان بهارستان: ۱۳۹۵-۱۳۷۵ (نفر در کیلومتر مربع) ۷
جدول (۱-۶) نسبت جنسی، بعد خانوار، میزان شهرنشینی و متوسط رشد جمعیت شهرستان بهارستان.....۸
جدول (۱-۷) وضعیت اشتغال شهرستان بهارستان - سال ۱۳۹۵ .....۱۰
جدول (۱-۸) تبیین تخصص‌های شهرستان بهارستان ۱۳
جدول (۲-۱) آمار مدرسه، کلاس، کادر آموزشی و دانش آموز شهرستان بهارستان سال تحصیلی ۹۷-۹۶(شهری وروستایی).....۱۹
جدول (۲-۲) مقایسه مدارس دولتی و غیر دولتی شهرستان بهارستان ۱۹
جدول (۲-۳) نسبت دانش آموزان رشته‌های نظری به فنی حرفه‌ای و کاردانش شهرستان بهارستان ۲۰
جدول (۲-۴) آمار مدرسه، کلاس‌ها و دانش آموز(دولتی و غیر دولتی) شهرستان بهارستان سال تحصیلی ۹۷-۹۶(شهری وروستایی).....۲۰
جدول (۲-۵) آمار مدارس نوبت دوم سال تحصیلی ۹۷-۹۶.....۲۱
جدول (۲-۶) وضعیت کلاس‌های نیازمند تخریب و بازسازی و اجرای مقاوم‌سازی شهرستان بهارستان طبق قانون سال پایه طرح ۲۱
جدول (۲-۷) وضعیت کلاس‌های نیازمند مقاوم‌سازی شهرستان بهارستان طبق قانون سال پایه طرح.....۲۱
جدول (۲-۸) وضعیت کلاس‌های نیازمند تخریب و بازسازی و اجرای مقاوم‌سازی شهرستان بهارستان طبق بررسی جدید.....۲۲
جدول (۲-۹) وضعیت سرانه فضاهای ورزشی روباز و سرپوشیده شهرستان بهارستان در مقایسه با سایر شهرستان‌ها ۴۳
جدول (۲-۱۰) تعداد مراکز(دولتی و غیر دولتی) تحت پوشش معاونت اجتماعی اداره کل بهزیستی و افراد خدمت‌گیرنده ۶۶
جدول (۲-۱۱) افراد خدمت گیرنده از مراکز (دولتی و غیر دولتی)تحت پوشش معاونت توانبخشی اداره کل بهزیستی.....۶۶
جدول (۲-۱۲) شناسنامه بهزیستی در شهرستان بهارستان ۶۷
جدول (۲-۱۳) آمار ایثارگران (شهدا، جانبازان و آزادگان).....۷۱
جدول (۲-۱۴) آمار تسهیلات بانکی (میلیون ریال) ۷۱
جدول (۲-۱۵) آمار وام مسکن (میلیون ریال) ۷۱
جدول (۲-۱۶) آمار گلزارها (میلیون ریال) ۷۱
جدول (۲-۱۷) بهداشت و درمان (میلیون ریال).....۷۲
جدول (۲-۱۸) آمار دانشجویان (میلیون ریال).....۷۲
جدول (۲-۱۹) وضعیت شاخص‌های بهداشتی و درمانی شهرستان بهارستان ۸۹
جدول (۲-۲۰) وضعیت تخت‌های بیمارستان امام حسین (ع) بهارستان ۸۹

جدول (۲-۲۱) راهبردها و سیاست‌های دستیابی به اهداف کلی بهداشت و درمان شهرستان بهارستان ۹۰
جدول (۲-۲۲) سیمای فرهنگی شهرستان بهارستان..... ۹۴
جدول (۲-۲۳) سیمای اداره کل تبلیغات اسلامی شهرستان بهارستان ۱۰۲
جدول (۲-۲۴) پتانسیل‌ها و ظرفیت‌های شهرستان بهارستان در حوزه میراث فرهنگی، گردشگری و صنایع دستی ۱۱۳
جدول (۲-۲۵) وضع موجود در حوزه میراث فرهنگی صنایع دستی و گردشگری شهرستان بهارستان..... ۱۱۳
جدول (۲-۲۶) لیست تپه‌ها و محوطه‌های باستانی و ابنیه، تاریخی و مذهبی شهرستان بهارستان ۱۱۳
جدول (۳-۱) سیمای آب شهرستان بهارستان در سال ۹۵..... ۱۲۳
جدول (۳-۲) سیمای آب در شهرستان بهارستان طی سال‌های برنامه ششم توسعه..... ۱۲۵
جدول (۳-۳) شناسنامه تاسیسات آب و فاضلاب شهرستان بهارستان ۱۲۸
جدول (۳-۴) وضعیت واحدهای دارای مجوز صنعتی (پروانه بهره برداری، کارت شناسایی و گواهی فعالیت) ۱۳۸
جدول (۳-۵) شهرک‌های صنعتی خصوصی شهرستان بهارستان ۱۳۸
جدول (۳-۶) وضعیت بافت‌های کارگاهی - صنعتی شهرستان ۱۳۸
جدول (۳-۷) ساختار فعالیت‌های بازرگانی شهرستان بهارستان ۱۴۱
جدول (۳-۸) وضعیت فرش دستباف شهرستان در سال ۱۳۹۵ ..... ۱۴۱
جدول (۳-۹) مساحت و جمعیت بهره برداران بخش کشاورزی بهارستان ۱۴۸
جدول (۳-۱۰) تعداد واحدهای تولیدی و خدماتی شهرستان بهارستان ۱۴۸
جدول (۳-۱۱) وضعیت برنامه پیشگیری و مبارزه با بیماری‌های دام، طیور و آبزیان در سال پایه ۱۳۹۵ ..... ۱۵۳
جدول (۳-۱۲) میزان تولید پسماند (تن در روز) ۱۵۹
جدول (۳-۱۳) وضعیت دفن پسماند ۱۵۹
جدول (۳-۱۴) تعداد واحدهای صنعتی و کارگاهی شهرستان بهارستان..... ۱۵۹
جدول (۳-۱۵) شاخص‌های زیست محیطی شهرک‌های صنعتی شهرستان بهارستان ۱۶۰
جدول (۴-۱) اطلاعات توزیع برق شهرستان در پایان سال ۹۵ ..... ۱۷۰
جدول (۴-۲) تعداد و مصرف انرژی مشترکین به تفکیک تعرفه طی سال‌های برنامه پنجم در شهرستان ۱۷۱
جدول (۴-۳) تعیین اهداف کمی بخش برق طی سال‌های برنامه ششم ۱۷۳
جدول (۴-۴) تعداد و مصرف انرژی مشترکین به تفکیک تعرفه با افق ۱۴۰۰ در ناحیه بهارستان ۱۷۴
جدول (۴-۵) تعداد شهر و روستاهای گازرسانی شده و تعداد انواع انشعاب –سال۹۵ ..... ۱۸۰
جدول (۴-۶) تعداد و میزان مصرف گاز طبیعی-سال ۹۵ ..... ۱۸۰
جدول (۴-۷) جایگاه‌های مواد سوختی، تعداد نازل‌ها و مقدار فرآورده عرضه شده توسط شرکت ملی پخش فرآورده‌های نفتی سال ۱۳۹۵ ۱۸۲
جدول (۴-۸) طول راه‌های شهرستان -کیلومتر ۱۸۷
جدول (۴-۹) وضعیت راه‌های برون شهری-کیلومتر ۱۸۷
جدول (۴-۱۰) وضعیت راه‌های روستایی-کیلومتر ۱۸۷
جدول (۴-۱۱) تعیین اهداف کلی و راهبردهای بخش هواشناسی در شهرستان بهارستان..... ۱۹۴
جدول (۴-۱۲) سیاست‌های راهبردی بخش هواشناسی ۱۹۵
جدول (۴-۱۳) سیمای شهرسازی شهرستان بهارستان ۲۰۱
جدول (۴-۱۴) وضعیت مطالعات بافت فرسوده و سکونت گاه غیر رسمی استان تهران و برنامه مطالعات بازآفرینی شهری شهرهای ۲۴ گانه استان ۲۱۸
جدول (۴-۱۵) وضعیت ۱۰ شهر اول استان از حیث بیشترین مساحت شهری – بافت فرسوده و نسبت مساحت بافت به سطح شهر ۲۲۰
جدول (۴-۱۶) مقایسه عمر واحدهای مسکونی روستاهای کشور با استان تهران..... ۲۳۴

جدول (۴-۱۷) مقایسه کیفیت واحدهای مسکونی روستایی کشور با استان تهران.....۲۳۵
جدول (۴-۱۸) تعداد واحدهای مسکونی روستایی آسیب دیده استان کرمانشاه در مقایسه با زلزله مشابه در استان تهران ۲۳۵
جدول (۴-۱۹) وضعیت روستاهای در معرض سوانح طبیعی ۲۳۶
جدول (۴-۲۰) وضع موجود مساکن روستایی شهرستان بهارستان.....۲۳۷

فهرست تصاویر

تصویر(۱-۱) نقشه تقسیمات کشوری شهرستان بهارستان ۳
تصویر(۱-۲) روند تحولات جمعیتی شهرستان بهارستان ۴
تصویر(۱-۳) نرخ شهرنشینی سال‌های ۹۵-۹۰ درشهرستان بهارستان..... ۶
تصویر(۱-۴) سهم مناطق شهری و روستایی از جمعیت ۶
تصویر(۱-۵) نرخ رشد جمعیت طی سال‌های ۹۵-۹۰..... ۶
تصویر(۱-۶) مقایسه تراکم جمعیت بین شهرستان‌های استان تهران (نفر در کیلومتر مربع) ۸
تصویر(۱-۷) هرم سنی- جنسی جمعیت استان تهران ۹
تصویر(۱-۸) نمودار هرم سنی – جنسی جمعیت شهرستان بهارستان..... ۹
تصویر(۱-۹) سهم شاغلین بخش‌های عمده اقتصادی ۱۰
تصویر (۲-۱) شاخه‌های آموزش تخصصی در شهرستان بهارستان ۲۹
تصویر (۲-۲) مناطق تحت پوشش و نظارت دانشگاه علوم پزشکی ایران ۸۸
تصویر (۳-۱) سیمای تامین و انتقال آب به بهارستان..... ۱۲۸
تصویر (۳-۲) اقدامات خاص شرکت آب و فاضلاب برای تامین آب شرب شهرستان طی سال‌های برنامه ششم توسعه ۱۲۹
تصویر (۳-۳) طرح ارتقاء کیفی آب بهارستان از طریق اختلاط با آب الغدیر ۱۳۰
تصویر (۳-۴) طرح ارتقاء کیفی منطقه قلعه میر ۱۳۱
تصویر (۳-۵) میزان تولید محصولات کشاورزی شهرستان بهارستان(تن) ۱۴۹
تصویر (۴-۱) نقشه کمربندی اسلامشهر- بهارستان- رباط کریم ۱۸۸
تصویر (۴-۲) طرح توسعه و عمران گلستان (نقشه پهنه بندی) ۲۰۲
تصویر (۴-۳) طرح تفصیلی گلستان (نقشه کاربری اراضی مصوب)..... ۲۰۳
تصویر (۴-۴) نقشه محدوده بافت فرسوده گلستان ۲۰۴
تصویر (۴-۵) طرح توسعه و عمران صالحیه (نقشه پهنه بندی)..... ۲۰۵
تصویر (۴-۶)طرح تفصیلی صالحیه (نقشه کاربری اراضی مصوب)..... ۲۰۶
تصویر (۴-۷) نقشه محدوده بافت فرسوده صالحیه ۲۰۷
تصویر (۴-۸)طرح توسعه و عمران نسیم شهر (نقشه پهنه بندی) ۲۰۸
تصویر (۴-۹)طرح تفصیلی نسیم شهر (نقشه کاربری اراضی مصوب) ۲۰۹
تصویر (۴-۱۰)نقشه محدوده بافت فرسوده نسیم شهر ۲۱۰
تصویر (۴-۱۱)پیاده‌سازی محدوده شهرهای واقع درشهرستان بهارستان بر روی تصویر ماهواره‌ای ۲۱۱
تصویر (۴-۱۲) ویژگی‌های مناطق نیازمند بازآفرینی شهری ۲۱۴
تصویر (۴-۱۳) وضعیت شهرستان‌های استان از حیث مساحت محدوده شهری – جمعیت – مساحت بافت فرسوده و نسبت بافت فرسوده به مساحت شهر و رتبه بندی آنها ۲۱۹
تصویر (۴-۱۴) نقشه محدوده بافت فرسوده نسیم شهر ۲۲۱
تصویر (۴-۱۵) نقشه محدوده بافت فرسوده گلستان ۲۲۲

سخن آغازین

برای دستیابی به توسعه نیاز به برنامه داریم؛ برنامه هم باید با توجه به اسناد بالادستی تهیه شود. جمهوری اسلامی ایران بر اساس سند چشم‌انداز از ویژگی‌های لازم در جهت توسعه برخوردار است و این سند ظرفیت آن را دارد که کشور ما را در مکانی ویژه و ممتاز و به جایگاه نخست در منطقه برساند. اجرای این سند توسعه که از سوی مقام معظم رهبری ارائه شده، یک الزام برای جمهوری اسلامی است، زیرا کشوری که از پتانسیل‌های بالایی برخوردار بوده و از پیشینه تاریخی و اسلامی نیز بهره‌مند است، نمی‌تواند عقب بماند.

اجرای عملی سند چشم‌انداز بیست‌ساله کشور، یک الزام است؛ زیرا در آینده این تاریخ است که در مورد ما قضاوت خواهد کرد که آیا با توجه به استعداد این ملت، از پتانسیل‌های موجود استفاده کرده‌ایم و یا این که آن‌ها را هدر داده‌ایم. برای دستیابی به آرمان‌ها و اهداف سند چشم‌انداز حتماً باید برنامه‌های متناسب با آن داشته باشیم و تلاش شود تا از تمامی پتانسیل‌های موجود در کشور در جهت عملیاتی نمودن سند چشم‌انداز بیست‌ساله استفاده کنیم. مسئولان نظام نیز بایستی با توجه به اهداف این سند بیست‌ساله، جایگاه مناسب کشور را تعیین کنند تا اهداف سند به درستی محقق شود.

دکتر محمدباقر نوبخت
معاون رئیس جمهور
و
رئیس سازمان برنامه و بودجه کشور

پیشگفتار

تعالی و پیشرفت کشور بی‌تردید در گرو اهتمام به رویکردهای برنامه‌محور، نتیجه‌گرا و مشارکت‌جویانه و فهمی مشترک از هدفی به نام آینده مطلوب خواهد بود. این سیر اجتناب ناپذیر و ضروری با تدوین اسنادی مبنایی و بنیادی خواهد توانست در اتصالات توسعه‌ای کلیه ذی‌نفعان و ذی‌مدخلان عرصه توسعه و بخش‌های موثر بر آن، در ترسیم فردایی بهتر برای این زاد و بوم کهن، نقش آفرینی کند.

جایگاه و ویژگی‌های استان تهران و تأثیرات فراملی، ملی و منطقه‌ای این پهنه از جغرافیای سیاسی و اداری کشور، لزوم نگرشی برنامه محور و تعاملات هدفمند و ساختاری در کلیه عرصه‌های تصمیم‌سازی و تصمیم‌گیری را به یک اصل حیاتی تبدیل نموده است. در همین راستا، تدوین اسناد توسعه استان تهران و شهرستان‌های شانزده گانه آن با همفکری، هم‌سویی و هم‌پیوندی ارکان اصلی نظام برنامه‌ریزی و بودجه‌ریزی استان، فصل نوینی است که می‌تواند به عنوان مهم‌ترین معیار و ملاک حرکت به سوی آینده محسوب شده و توانایی تحقق یافته‌های مطلوب و در شأن ام القرای اسلام را به ارمغان آورد.

بی‌تردید این رخداد ارزشمند و اساسی در پی مساعی و تلاش‌های بی‌وقفه کلیه دستگاه‌های اجرایی استان، نهادهای غیردولتی، فرمانداری‌ها و مجموعه عظیمی از تلاشگران عرصه اجرایی استان، محقق گردید که جا دارد از زحمات کلیه عزیزان در خصوص تدوین این اسناد مهم توسعه‌ای، سپاسگزار باشم و از کارکنان و به ویژه ریاست محترم سازمان مدیریت و برنامه‌ریزی استان که با جدیت و اهتمام این مهم را به عهده گرفتند، مراتب تشکر خود را اعلام دارم.

امید است این تلاش وسیع، گامی اساسی برای ارتقاء شاخص‌های اساسی، اقتصادی، اجتماعی، فرهنگی و سازمان فضایی استان و تبدیل استان تهران به عنوان الگویی پیشرو در عرصه نظام برنامه‌ریزی و تصمیم‌گیری کشور باشد.

محمد حسین مقیمی
استاندار تهران
و
رئیس شورای برنامه‌ریزی و توسعه استان

مقدمه

برنامه‌ریزی برای توسعه در هر منطقه با توجه به نیازها و شرایط و مقتضیات آن صورت می‌گیرد و ظرفیت‌ها و نیازهای هر منطقه یا کشور نوع خاصی از برنامه‌ریزی‌های بلند مدت و کوتاه مدت را مشخص می‌کند. در ایران نیز استراتژی‌ها و برنامه‌هایی برای توسعه به صورت بلند مدت، میان مدت و کوتاه مدت تدارک دیده شده که برنامه‌های پنج ساله توسعه، یکی از این برنامه‌ها است. از اینرو، از دهه ۲۰ هـ ش به اینسو، نظام برنامه‌ریزی در ایران ۱۱ برنامه میان مدت توسعه اجتماعی، اقتصادی و فرهنگی را تجربه کرده است و هم‌اکنون زمان دوازدهمین برنامه آن یعنی برنامه ششم توسعه است (۱۴۰۰-۱۳۹۶). در ارزیابی آسیب‌شناسانه‌ی برنامه‌های توسعه پیشین به ویژه در پنج برنامه‌ی پس از انقلاب اسلامی بیان چند نکته لازم است: نخست این که شناخت محدودیت‌ها و تنگناهای اجرای یک برنامه، ضرورتی مهم به شمار می‌رود، اما به طور معمول و اغلب، همه‌ی دست اندرکاران برنامه‌ریزی در هر برنامه‌ی توسعه مدعی ارایه‌ی بهترین برنامه بوده‌اند و در مقابل، به اجرای برنامه‌های پیشین انتقاد وارد کرده‌اند.به عنوان نمونه در همه برنامه‌های پس از انقلاب بر تسریع روند خصوصی‌سازی و کاهش اتکا به درآمدهای نفتی تاکید شده اما در این برنامه‌ها نه تنها اهداف برآورده نشده است بلکه برای شناخت علت‌های شکست و آسیب شناسی برنامه‌های پیشین اقدامی صورت نگرفته است تا در برنامه‌های بعد این مشکل رفع شود. نکته‌ی مهم دیگر تاثیرگذاری تحولات سیاسی داخل و خارج از کشور بر روند اجرا و پیگیری برنامه‌ها است. متاسفانه با تغییر دولت‌ها بسیاری از روندهای اجرای برنامه‌های توسعه کم اثر می‌شود یا اینکه دیگر از قاطعیت لازم برای اجرای آن‌ها خبری نیست.

در سال ۱۳۸۴ و با ابلاغ سند بلندمدت چشم‌انداز توسعه کشور (ابلاغی از سوی مقام معظم رهبری مدظله‌العالی)، سازمان مدیریت و برنامه‌ریزی استان تهران با سرلوحه قرار دادن محورهای سند چشم‌انداز کشور و با آسیب‌شناسی برنامه‌های قبلی و همچنین توجه جدی به وابستگی کمتر به بودجه‌های مصوب و ابلاغی، طی یک فرایند مشارکتی با دستگاه‌های اجرایی استان، فرمانداری‌ها، ادارات شهرستانی و... اقدام به تدوین برنامه ششم توسعه اجتماعی اقتصادی و فرهنگی استان نمود.

اصلی‌ترین رویکردهای تدوین سند برنامه ششم توسعه اجتماعی، اقتصادی و فرهنگی استان تهران عبارتند از:

- مشارکت جدی کلیه کنشگران بخش اعم از ملی و استانی، صاحبنظران، خبرگان، بخش‌های غیر دولتی در مراحل تدوین برنامه
- تهیه برنامه تا سطح برنامه عملیاتی و اقدام‌های اساسی برای تحقق اهداف
- مساله ـ محور بودن تدوین سند و تعیین مسایل مهم بخش‌های اقتصادی استان که بالفعل یا بالقوه می‌توانند جزو تنگناه‌های اساسی توسعه بخش باشند؛
- توجه و اهتمام جدی به بعضی بخش‌های استان که درگیر مسایل حادتر هستند از جمله آسیب‌های اجتماعی، نوسازی فضاهای آموزش عمومی استان، آب، محیط زیست و...؛
- توجه به ساختار اداری و منابع انسانی هر یک از بخش به منظور مدیریت بهتر و بهینه برنامه و منابع مرتبط با آن در سطوح بخشی و فضایی؛
- شناسایی کلیه منابع مالی تحقق‌پذیر و عدم اتکا به بودجه‌های دولتی در تعیین اهداف و تحقق آنها

در همین راستا برنامه ششم توسعه استان در سه فصل با عنوان امور اجتماعی فرهنگی، امور تولیدی و امور زیربنایی و به تفکیک تمامی زیربخش‌های آنها تهیه شده است. همچنین فصول مذکور یا به عبارت بهتر، نیم‌رخ شهرستانی امورهای فوق به تفکیک بخش و زیربخش‌های توسعه‌ای آنها، برای شانزده شهرستان استان نیز تهیه شده است. از اینرو، از تمامی دستگاه‌های اجرایی استان، فرمانداری‌ها و ادارات تابعه شهرستان‌ها انتظار می‌رود با الزام به وفاق جمعی حاصله، مفاد این سند را به طور کامل رعایت نمایند و موارد آن را مبنای حرکت بخش‌ها و زیربخش‌های خود قرار دهند.

در پایان بر خود لازم می‌دانم از استاندار محترم استان تهران جناب آقای مهندس مقیمی، معاونین محترم استانداری استان تهران، روسای گرامی ادارات کل استان، فرمانداران گرانقدر، روسا و مدیران ارجمند ادارات شهرستانی و همه کارشناسان خدوم آنها به طور ویژه تشکر نمایم که ما را در تدوین این سند همراهی نمودند. همچنین از تمامی معاونین محترم سازمان مدیریت و برنامه‌ریزی استان تهران، روسای محترم گروه‌ها و تمامی کارشناسان زحمت‌کش سازمان که با خلوص نیت و جدیّت تمام تهیه و تدوین سند را بر عهده داشتند تشکر و قدردانی به عمل می‌آید.

نعمت الله ترکی
رییس سازمان مدیریت و برنامه‌ریزی استان تهران
و
دبیر شورای برنامه‌ریزی و توسعه استان

دیباچه

تدوین نقشه راهی در قالب مفهومی به نام توسعه در عرصه در هم تنیده‌ای به نام استان تهران، ضرورتی حیاتی و اقدامی در خور تحسین بود که با اهتمام گسترده موثرترین عوامل اثرگذار بر ساختارهای کالبدی، اجرایی، اقتصادی و فرهنگی استان و شهرستان‌های تهران، شکل گرفت. عرصه‌ای که قلّت در مساحت سرزمین، انباشتگی و تراکم، تداخل و تزاحم در عملکردها، در هم تنیدگی شهرها و روستاها و ... ویژگی‌های بارز آن گردیده است.

ایجاد همسویی و تلقّی مشترک از مفهومی به نام آینده و ترسیم اهداف، تکالیف معیّن و جزء نگر از عوامل محیطی و ماهیتی، رویکرد ارزشمندی بود که با حدود دو سال کار مداوم و مستمر در نظام برنامه‌ریزی استان تهران و شهرستان‌های شانزده‌گانه آن عینیت یافت و این اسناد را به یک محصول منتج از خرد جمعی مبدّل ساخت.

بی‌تردید در میان مراحل مختلف برنامه‌ریزی، تدوین اسناد توسعه، گامی از مسیر طولانی پیشرفت است و آنچه بر اساس تجربیات پیشین چنین رخدادهایی در کشور و استان، بیشتر خودنمایی می‌کند تبدیل سند به فرهنگ، استمرار در تکامل شیوه‌ها، رشد در عرصه‌های ذی‌نفعان، پیمایش در مطلوبیت اهداف و ایجاد اتصّال مابین منافع فردی و اجتماعی، خواهد بود.

امید است این رخداد بتواند در تحقق کلیه مراحل به مانند آنچه در تدوین و تهیه اسناد شکل بی‌بدیلی یافت، محقق گردیده و معیار و الگویی باشد از اصالت بخشی به مفهومی به نام برنامه‌ریزی منطقه‌ای و پذیرش اهلیتی باشد در نظام تصمیم‌سازی ناحیه‌ای.

و این مهمّ میسر نخواهد شد مگر به همّ مردم، خواست مردم و تفکر مردم.

همت بلند دار که مردان روزگار از همت بلند به جایی رسیده‌اند

شهرام عدالتی
معاون توسعه و برنامه‌ریزی
سازمان مدیریت و برنامه‌ریزی
و
رییس دبیرخانه ستاد راهبری و هماهنگی
تدوین برنامه ششم توسعه استان تهران

فصل اول

سیمای شهرستان بهارستان

۱. فصل اول: سیمای شهرستان بهارستان

۱-۱- موقعیت جغرافیایی و مساحت

شهرستان بهارستان با وسعتی معادل ۵۵ کیلومتر مربع در غرب استان تهران واقع شده است. این شهرستان تنها ۰.۴ درصد از مساحت استان را به خود اختصاص داده و از این لحاظ کوچک‌ترین شهرستان استان محسوب می‌گردد. شهرستان بهارستان از شرق به شهرستان اسلامشهر، از شمال به شهرستان شهریار و از جنوب و غرب به شهرستان رباط کریم محدود می‌گردد.

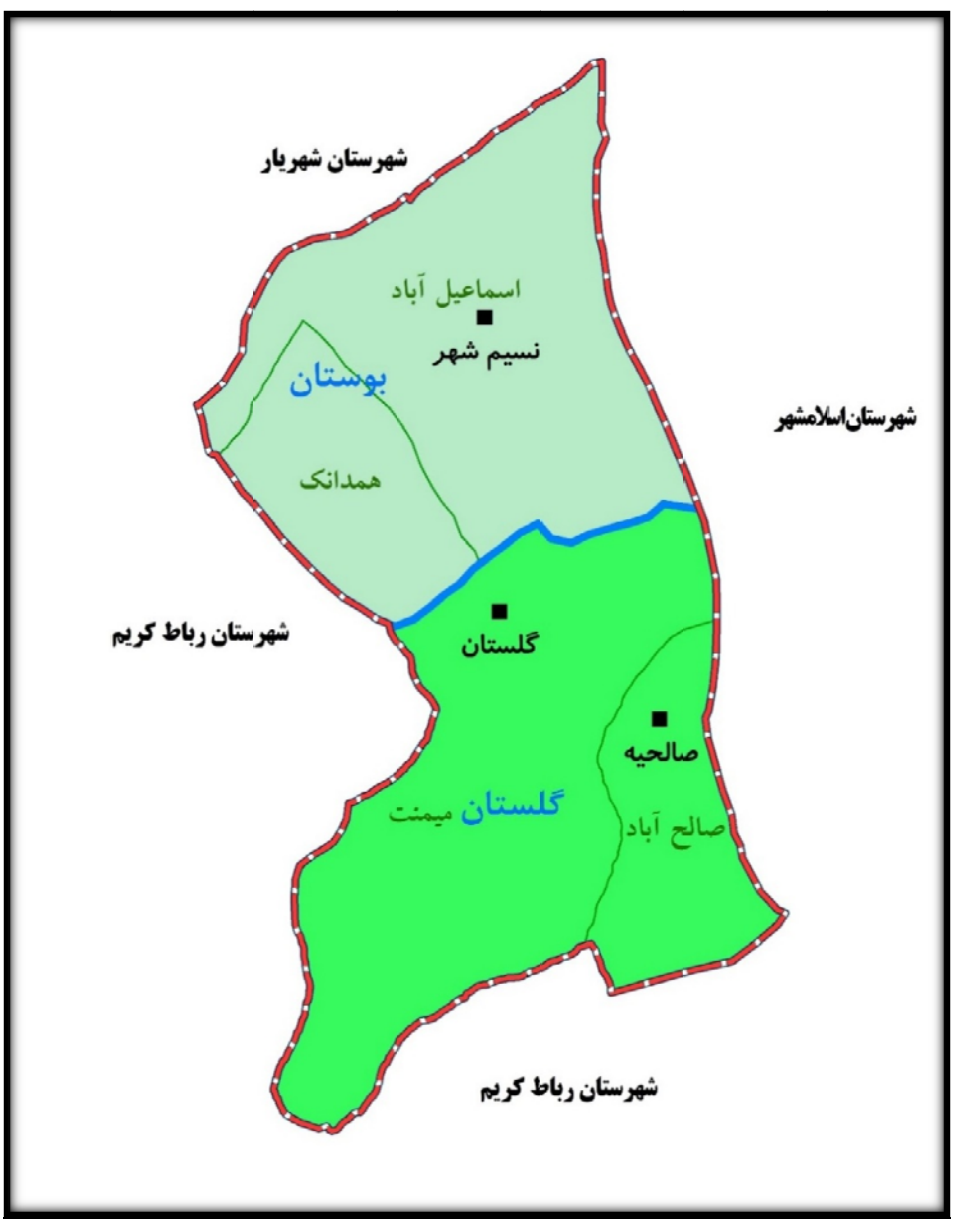

تصویر(۱-۱) نقشه تقسیمات کشوری شهرستان بهارستان

۱-۱-۱- تقسیمات کشوری

شهرستان بهارستان دارای دو بخش گلستان و بوستان، سه شهر به نام‌های گلستان، نسیم‌شهر و صالحیه، ۴ دهستان و ۷ آبادی می‌باشد که از این مقدار ۶ آبادی دارای سکنه می‌باشد. این شهرستان ۶.۱ درصد از بخش‌ها، ۶.۸ درصد از شهرها، ۵.۶ درصد دهستان‌ها و ۰.۸درصد آبادی‌های دارای سکنه استان را در خود جای داده است.

جدول (۱-۱) تقسیمات سیاسی شهرستان بهارستان

مساحت (کیلومتر مربع)	تعداد بخش	تعداد شهر	تعداد دهستان	نام شهر
۶۴	۲	۳	۴	گلستان، نسیم شهر و صالحیه

مأخذ: سالنامه آماری استان تهران، سال ۱۳۹۵

۱-۲- پیشینه تاریخی بهارستان

شهرستان بهارستان در تاریخ ۸۹/۱۲/۲۱ با تصویب هیأت محترم دولت از شهرستان رباط کریم منتزع و به صورت یک شهرستان مستقل ایجاد و در ۲۶ اسفند ۱۳۸۹ فرمانداری این شهرستان رسماً فعالیت خود را آغاز نمود.

تاکنون بیش از ۳۰ اثر تاریخی، فرهنگی و مذهبی در شهرستان بهارستان شناسایی شده که از این تعداد ۱۰ اثر در فهرست آثار ملی ایران ثبت شده است. در دوران مختلف تاریخی اقوام گوناگونی در این شهرستان سکونت داشته یا از این محل به عنوان مسیر اصلی مسافرت از طوس (خراسان فعلی) به عتبات عالیات و... استفاده می‌کردند. وجود تپه‌های باستانی میمنت‌آباد، تپه‌ی گلستان، محوطه‌ی باستانی الهیه و تپه قلعه حصارک این موضوع را به اثبات می‌رساند. بقعه امامزاده حسن از فرزندان امام زین العابدین (ع) در اسماعیل‌آباد نسیم‌شهر و بقعه تاریخی امامزاده باقر (ع) از فرزندان امام موسی کاظم (ع) مربوط به دوران قاجاریه در روستای امامزاده باقر صالحیه واقع شده است. تپه قلعه حصارک در ابتدای جاده پایانه نسیم‌شهر، غرب آرامستان باغ بهشت و. تپه باستانی میمنت‌آباد مربوط به اقوام هزاره سوم و چهارم قبل از میلاد بوده و در محله میمنت‌آباد گلستان قرار دارد. محوطه باستانی تپه گلستان در بردارنده آثاری از هزاره اول قبل از میلاد و اقوام مهاجر بوده و در منطقه سبزدشت پایین قرار گرفته است. درخت تنومند چنار با قطر ۱۰/۵ متر با قدمت حدود ۷۰۰ سال در محله وجه‌آباد نسیم‌شهر قرار دارد که در حال نابودی است.

۱-۳- تحلیل اجتماعی و اقتصادی شهرستان بهارستان

۱-۳-۱- جمعیت و ویژگی‌های آن

جمعیت شهرستان بهارستان در سال ۱۳۹۵ معادل ۵۳۶,۳۲۹ نفر بوده که در سال‌های ۱۳۹۰، ۱۳۸۵ و ۱۳۷۵ به ترتیب ۵۲۳,۶۱۹، ۴۶۲,۷۳۷ و ۲۶۲,۰۴۷ نفر بوده است. در سال ۱۳۹۵ جمعیت نقاط شهری ۴۹۸,۶۳۲ و جمعیت نقاط روستایی ۳۷,۶۹۷ نفر بوده است.

با مطالعه روند رشد جمعیت در شهرستان بهارستان، مشاهده می‌شود که طی دوره ده ساله ۱۳۷۵ تا ۱۳۸۵ رشد جمعیت با روند شتابانی طی شده است، نزدیکی به شهر تهران و پایین‌بودن هزینه‌های زندگی در این شهرستان آن را به

کانونی برای جذب جمعیت و مهاجرین تازه وارد بدل نموده است. این روند در دوره پنج ساله ۱۳۸۵ تا ۱۳۹۰ نیز با سرعت و شیب ملایم‌تری افزایش داشته است. تسریع در افزایش رشد جمعیت حاصل از زاد و ولد و همچنین افزایش مهاجرت از سایر شهرهای کشور و سرریز جمعیتی از پایتخت به سمت شهرهای اقماری مادرشهر تهران، باعث افزایش جمعیت شهرستان‌های استان و بروز پدیده حاشیه نشینی در اطراف شهرها شده است که شهرستان بهارستان به شدت تحت تاثیر این موضوع قرار گرفته و از این قاعده مستثنا نبوده و همین طور که در آمارها به آن اشاره شده است طی سال‌های ۱۳۹۰ تا ۱۳۹۵ رشد جمعیت با شیب بسیار ملایم و سرعت کمتری در حال افزایش است.

جدول (۱-۲) جمعیت شهرستان بهارستان- سال ۱۳۹۵

جمعیت شهرستان	۱۳۹۵	۱۳۹۰	۱۳۸۵	۱۳۷۵
	۵۳۶,۳۲۹	۵۲۳,۶۱۹	۴۶۲,۷۳۷	۲۶۲,۰۴۷

مأخذ: نتایج سرشماری عمومی نفوس و مسکن، سال ۱۳۹۵ – مرکز آمار ایران

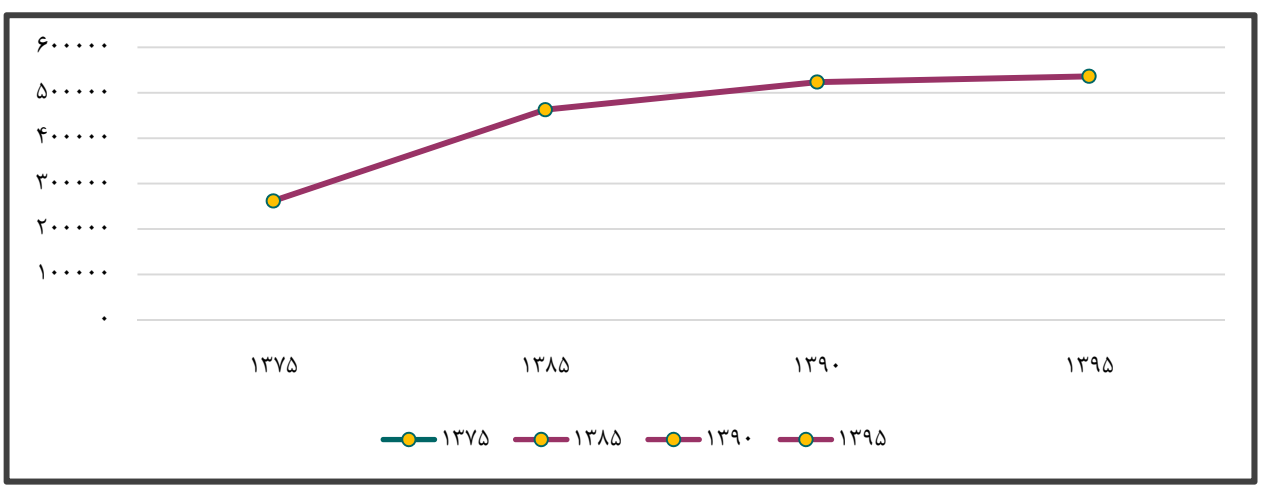

تصویر(۱-۲) روند تحولات جمعیتی شهرستان بهارستان

جمعیت شهرستان بهارستان در سال ۹۵، ۵۳۶۳۲۹ نفر بوده است که با توجه به جمعیت استان تهران (۱۳۲۶۷۶۳۷ نفر)، سهمی معادل ۴.۰۴درصد داشته است.

نرخ شهرنشینی در این شهرستان روند افزایشی داشته و از ۹۰/۴ درصد در سال ۹۰ به ۹۳ درصد در سال ۱۳۹۵ رسیده ااست که بیانگرافزایش روند مهاجرت از روستاها به سمت شهرها می‌باشد. شهرستان بهارستان دارای ۶ آبادی دارای سکنه می‌باشد که با افزایش سرعت مهاجرت از روستاها به سمت شهرهای شهرستان، در آینده‌ای نه چندان دور احتمال خالی از سکنه شدن این روستاها و در پی آن بروز پدیده حاشینه نشینی و گسترش سکونتگاه‌های غیررسمی خواهد بود.



تصویر(۱-۳) نرخ شهرنشینی سال‌های ۹۵-۹۰ درشهرستان بهارستان

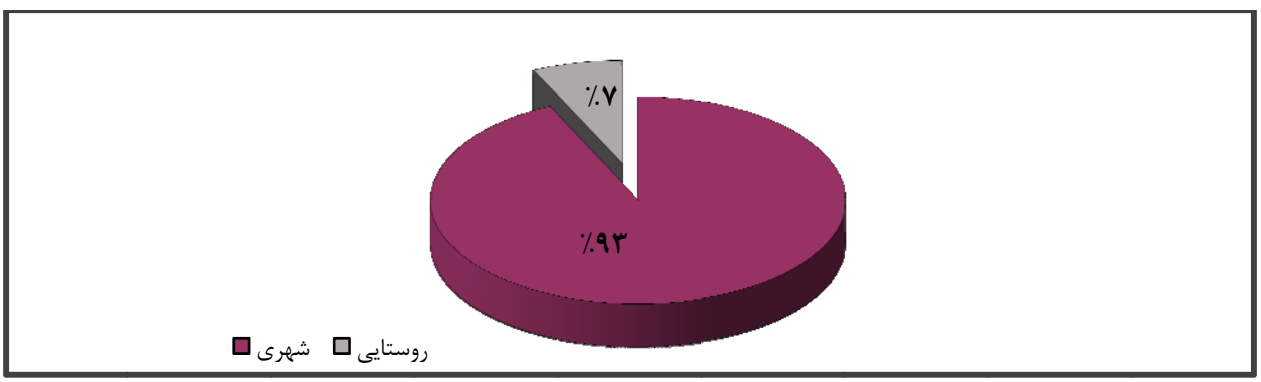

تصویر(۱-۴) سهم مناطق شهری و روستایی از جمعیت

نرخ رشد سالانه در طی ۵ سال ۱۳۹۰ الی ۱۳۹۵ به طور متوسط ۰.۵ درصد رشد داشته و این رشد در طی سال‌های ۱۳۸۵ الی ۱۳۹۰ به طور متوسط ۲.۵ درصد بوده است.

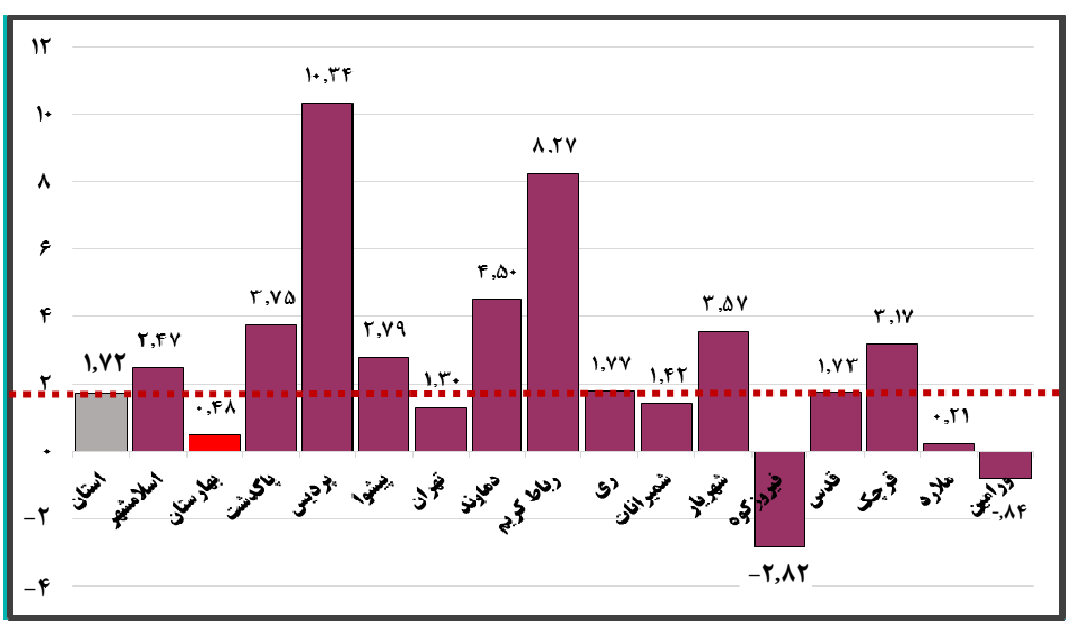

تصویر(۱-۵) نرخ رشد جمعیت طی سال‌های ۹۵-۹۰

جدول (۱-۳) متوسط نرخ رشد سالانه جمعیت شهرستان بهارستان

شهرستان	۱۳۷۵-۸۵	۱۳۸۵-۹۰	۱۳۹۰-۹۵
استان تهران	۳.۰۳	۱.۴۴	۱.۷۲
بهارستان	۵.۹	۲.۵	۰.۵

جدول (۱-۴) جمعیت شهرستان بهارستان به تفکیک تقسیمات کشوری

شرح	۱۳۹۵			۱۳۹۰		
	کل	مرد	زن	کل	مرد	زن
شهرستان بهارستان	۵۳۶,۳۲۹	۲۷۷,۱۶۰	۲۵۹,۱۶۹	۵۲۳,۶۱۹	۲۶۹,۸۰۱	۲۵۳,۸۱۸
بخش بوستان	۲۲۹,۶۰۳	۱۱۸,۴۷۴	۱۱۱,۱۲۹	۱۹۸,۵۴۲	۱۰۲,۱۷۰	۹۶,۳۷۲
دهستان اسماعیل آباد	۰	۰	۰	۵	۴	۱
دهستان همدانک	۲۹,۲۱۰	۱۵,۱۰۳	۱۴,۱۰۷	۴۱,۰۶۳	۲۱,۲۱۹	۱۹,۸۴۴
شهر نسیم شهر	۲۰۰,۳۹۳	۱۰۳,۳۷۱	۹۷,۰۲۲	۱۵۷,۴۷۴	۸۰,۹۴۷	۷۶,۵۲۷
بخش گلستان	۳۰۶,۷۲۶	۱۵۸,۶۸۶	۱۴۸,۰۴۰	۳۲۵,۰۷۷	۱۶۷,۶۳۱	۱۵۷,۴۴۶
دهستان صالح آباد	۱,۱۳۴	۵۷۴	۵۶۰	۹۸۳	۵۰۹	۴۷۴
دهستان میمنت	۷,۳۵۳	۳,۷۹۳	۳,۵۶۰	۸,۲۵۸	۴,۳۱۲	۳,۹۴۶
شهر صالحیه	۵۸,۶۸۳	۳۰,۳۹۶	۲۸,۲۸۷	۵۶,۳۵۶	۲۹,۲۷۹	۲۷,۰۷۷
شهر گلستان	۲۳۹,۵۵۶	۱۲۳,۹۲۳	۱۱۵,۶۳۳	۲۵۹,۴۸۰	۱۳۳,۵۳۱	۱۲۵,۹۴۹

تراکم نسبی جمعیت در این شهرستان ۸۳۸۰ نفر در هر کیلومتر مربع است که بیش از ۸/۵ برابر میانگین این شاخص در استان (۹۶۹ نفر در هر کیلومتر مربع) بوده و در رتبه اول قرار دارد. این تراکم ناشی از تراکم جمعیت در سطح کم شهرستان بهارستان می‌باشد.

جدول (۱-۵) روند تغییرات تراکم جمعیت استان تهران و شهرستان بهارستان: ۱۳۹۵-۱۳۷۵ (نفر در کیلومتر مربع)

شهرستان	۱۳۹۵	۱۳۹۰	۱۳۸۵	۱۳۷۵
استان تهران	۹۶۹	۸۹۰	۸۲۹	۶۵۴
بهارستان	۸۳۸۰	۸۱۸۲	۷۲۳۰	۴۰۹۴

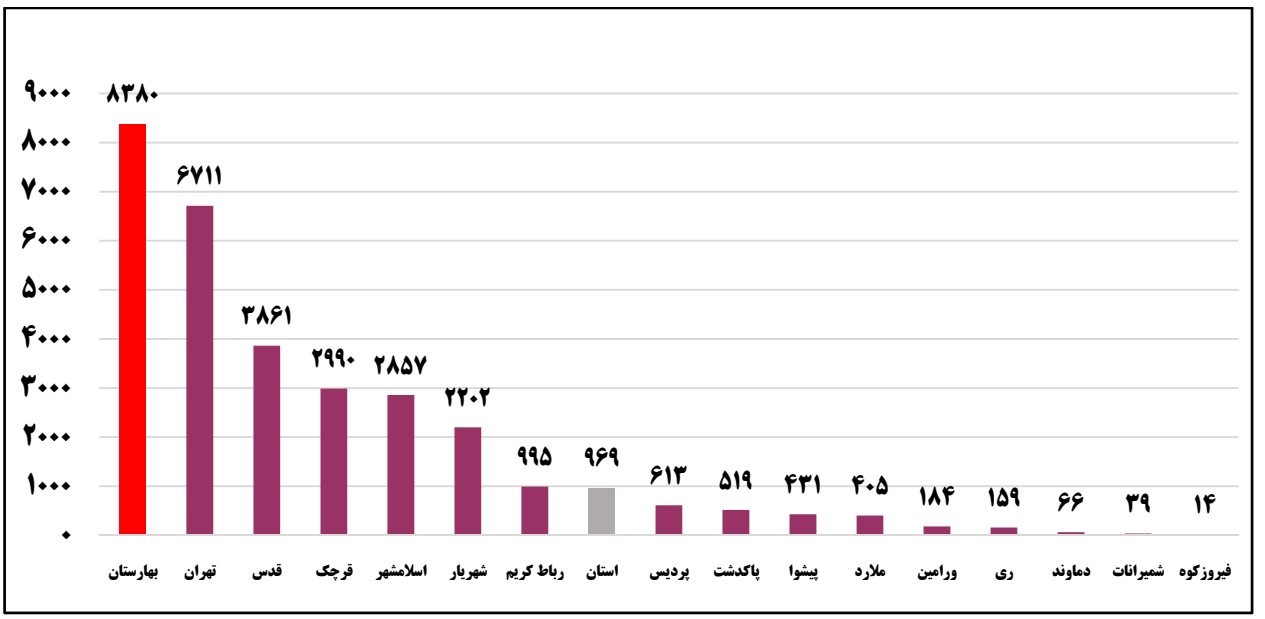

تصویر(۱-۶) مقایسه تراکم جمعیت بین شهرستان‌های استان تهران (نفر در کیلومتر مربع)

در سال ۱۳۹۵ نسبت جنسی در شهرستان بهارستان ۱۰۶ بوده که این نسبت در سال ۱۳۹۵ معادل ۱۰۷ بوده است. با افزایش نسبت جنسی کم کم شهرستان بهارستان به یک مجموعه خوابگاهی تبدیل می‌شود و ترکیب خانوادگی جمعیت رو به کاهش می‌یابد. متوسط تعداد اعضای خانوار (بعد خانوار) در سال ۱۳۹۵ شهرستان بهارستان ۳.۴ نفر بوده که این شاخص نسبت به سال ۱۳۹۰ (معادل ۳/۷ نفر) کاهش یافته است. روند رو به نزول زاد و ولد و کوچکتر شدن بعد خانوار در این شهرستان گویای همین مساله می‌باشد که با توجه به افزایش رشد جمعیت در شهرستان بهارستان، این افزایش بیشتر ناشی از مهاجرت در پی کار در شهرهای بزرگ و صنعتی سرپرستان خانواده از اقصی نقاط کشور و یا شهرهای دیگر استان می‌باشد.

جدول (۱-۶) نسبت جنسی، بعد خانوار، میزان شهرنشینی و متوسط رشد جمعیت شهرستان بهارستان

شرح	نسبت جنسی	بعد خانوار	میزان شهرنشینی	متوسط رشد جمعیت
۱۳۹۵	۱۰۷	۳.۴ ۴	۹۳	۰.۵
۱۳۹۰	۱۰۶	۳.۷	۹۰.۴	۲.۵

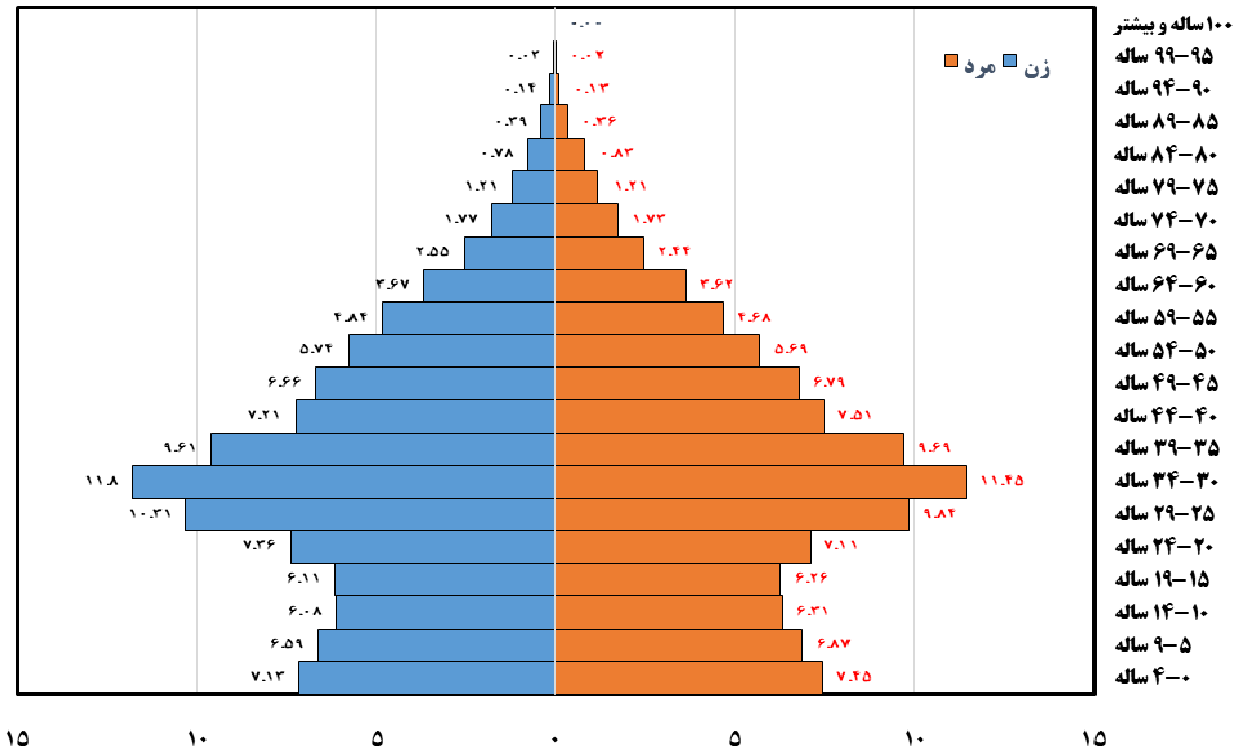

تصویر(۱-۷) هرم سنی- جنسی جمعیت استان تهران

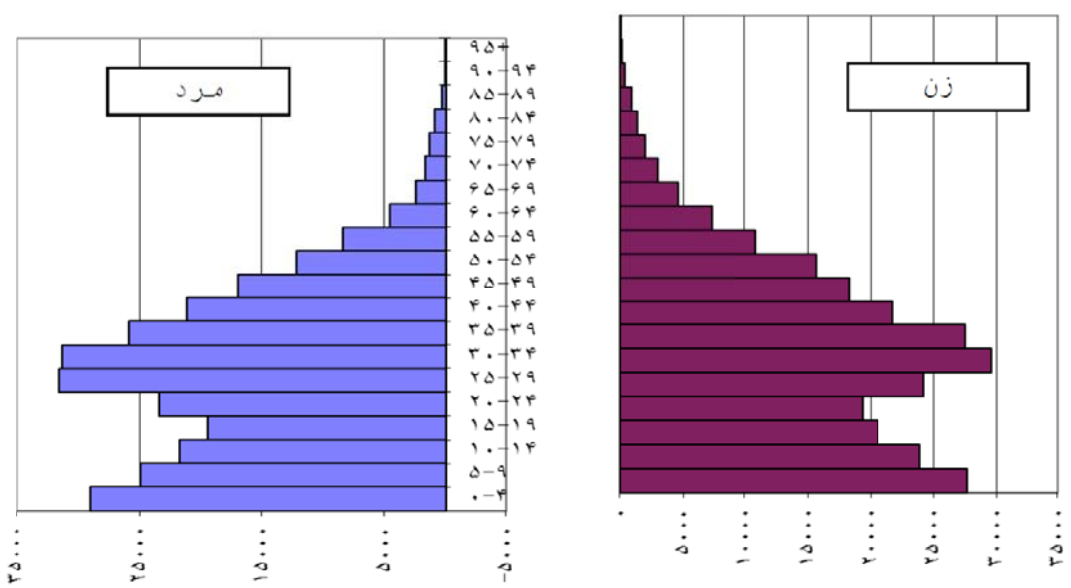

تصویر(۱-۸) نمودار هرم سنی – جنسی جمعیت شهرستان بهارستان

۱-۴- نیروی انسانی و اشتغال

بر اساس نتایج سرشماری عمومی نفوس و مسکن در سال ۱۳۹۵ در این شهرستان حدود ۴۳۱ هزار نفر در سن فعالیت (ده ساله و بیشتر) قرار داشته‌اند که از این تعداد ۱۵۷ هزار نفر شاغل، ۱۱ هزار نفر بیکار و حدود ۲۶۳ هزار نفر از نظر اقتصادی غیر فعال بوده اند. به عبارت دیگر نرخ مشارکت اقتصادی در این شهرستان ۳۹ درصد و نرخ بیکاری ۶.۶ درصد اعلام شده است. در سال ۱۳۹۰، بررسی وضعیت نیروی انسانی و اشتغال شهرستان نشان می‌دهد که از کل جمعیت شهرستان، ۳۷.۸ درصد (۱۵۴۳۶۵ نفر) از نظر اقتصادی فعال بوده‌اند. از مجموع ۱۳۲۰۲۸ نفر شاغلین این شهرستان (حدود ۸.۳ درصد کل شاغلین استان) در سال ۱۳۹۰، ۱.۷ درصد در بخش کشاورزی، ۴۲.۹ درصد در بخش صنعت و معدن،۵۵.۴ درصد در بخش خدمات مشغول به فعالیت بوده‌اند. در مجموع این شهرستان ۳ درصد شاغلین بخش کشاورزی، ۵ درصد شاغلین بخش صنعت و ۳.۲ درصد شاغلین بخش خدمات استان در سال ۱۳۹۰ را به خود اختصاص داده است.

جدول (۱-۷) وضعیت اشتغال شهرستان بهارستان - سال ۱۳۹۵

شرح	شهرستان	استان	سهم شهرستان از استان (درصد)
جمعیت فعال (نفر)	۱۶۷۸۳۶	۴۳۱۵۲۱۱	۳.۸
جمعیت شاغل (نفر)	۱۵۶۸۴۰	۳۸۶۴۱۸۸	۴
جمعیت بیکار (نفر)	۱۰۹۹۶	۴۵۱۰۲۳	۲.۴
نرخ فعالیت (درصد)	۳۹	۳۷.۸	-
نرخ بیکاری (درصد)	۶.۶	۱۰.۵	-

مأخذ: نتایج سرشماری عمومی نفوس و مسکن، سال ۱۳۹۰ – مرکز آمار ایران

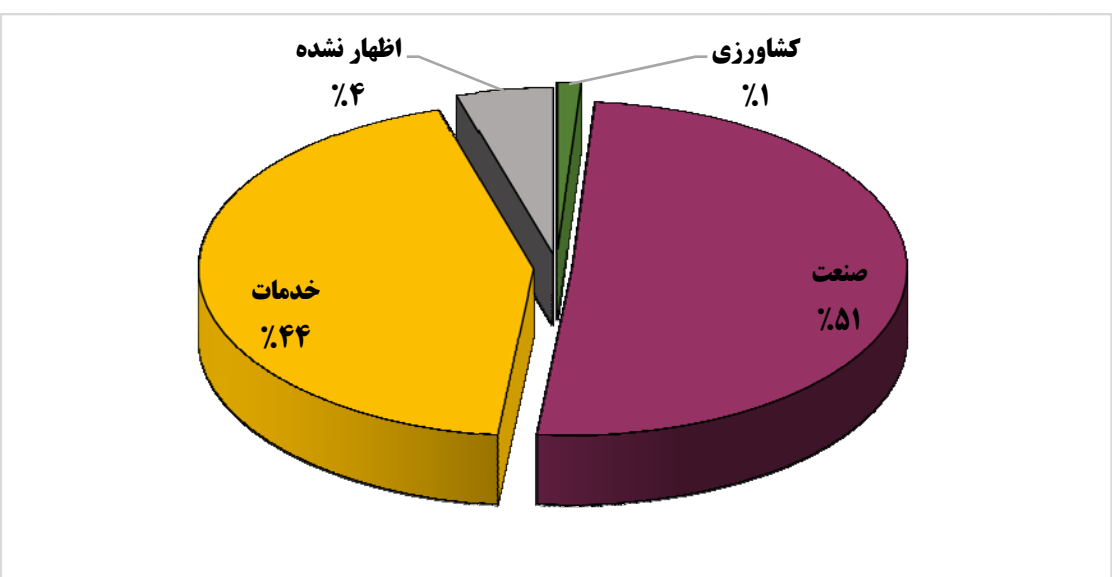

تصویر(۱-۹) سهم شاغلین بخش‌های عمده اقتصادی

۱-۵- جهت گیری اسناد فرادست توسعه شهرستان بهارستان

سنـــد ملی توسعه استان تهران مصوب ۱۳۸۴ هیات وزیران

این سند تمام شهرستان‌های استان را در بر می‌گیرد. از ایـن رو، تقویـت نقـش بـین المللـی کلانشـهر تهـران در زمینـه فعالیت‌های آموزشی و پژوهشی سطح بالای تخصصی و خدمات برتر، تمرکز استقرار فعالیت‌های دانـش بیـان (خـدمات و صنایع برتر) و تبدیل استان به یکی از قطب‌های گردشگری در این سند برای استان تهران تأکید شده است.[۱]

نظریه پایه توسعه استان تهران مصوب ۱۳۹۳ شورای برنامه‌ریزی و توسعه استان

توسعه و تقویت نقش کلیه مناطق استان در راستای توسعه دانایی محـور، ارتقـا سـرمایه انسـانی و فـراهم نمـودن نظـام انگیزشی، اقتصادی و نهادی از طریق توسعه (ترویج) جریان اطلاعات و ارتباطات و ایجاد جریان دانائی و نوآوری، در ایـن سند آمده است.

۱-۶- نقاط قوت، ضعف، فرصت و تهدید شهرستان بهارستان

نقاط قوت:

- مناسب بودن قیمت زمین و تأمین مسکن برای مهاجران
- برخورداری از ظرفیت‌های توسعه صنعتی در شهرستان نظیر زیرساخت‌های مناسب جهت نـواحی و شـهرک‌هـای صنعتی
- تنوع و تعدد واحدهای صنعتی در شهرک‌ها و لکه‌های صنعتی شهرستان و مزیـت شهرسـتان در صـنایع فلـزی و چوبی
- زمینه توسعه گردشگری شهرستان به واسطه وجود اماکن تاریخی و زیارتگاهی (بقعه تاریخی امام زاده بـاقر (ع) از فرزندان امام موسی کاظم (ع))

فرصت‌ها:

- نزدیکی به پایتخت
- وجود رودخانه شادچای در شهرستان و امکان استفاده از بستر آن جهت ایجاد فضاهای تفریحی لازم در مجـاورت شهرها و روستاها

۱- شهرستان بهارستان در سال ۱۳۸۹ از شهرستان رباط کریم جدا شد و به عنوان یک شهرستان مستقل لحاظ گردید. چون از سـال ۱۳۸۹ بـه بعـد اسـناد فرادستی تا به حال منتشر نگردید، بنابراین در هیچ یک از اسناد فرادست قبلی، شهرستان بهارستان به طور مستقل دیده نشده و به همراه رباط کریم لحـاظ گردیده است

- استفاده از ظرفیت برخی صنایع فلزی، مواد غذایی و لبنیاتی شهرستان در راستای توسعه سایر صنایع مرتبط (شکل گیری خوشه‌های صنعتی)
- امکان سرمایه گذاری برای نوسازی و توسعه فعالیت‌های تولیدی صنعتی در شهرک‌های صنعتی قلعه میر و بهاریه
- وجود پروژه‌های عمرانی (از جمله کانال محمدیه، اجرای خط متروی شهرستان در ادامه متروی اسلامشهر)

نقاط ضعف:

- عدم تناسب جمعیت با وسعت جغرافیایی و در نتیجه تراکم بالای جمعیت
- مهاجرت بالا و روند سریع شهرنشینی در نتیجه توسعه ناهمگون و نامتناسب شهرستان
- برخورداری از سکونتگاه‌های غیر رسمی و کاملاً متراکم، بدون استقرار سرانه‌های مورد نیاز و رعایت اصول شهرسازی
- وجود آب‌های نامتعارف و هدایت بخش وسیعی از آب‌های سطحی معابر شهرها به مزارع شهرستان
- پایین بودن سرانه فضاهای ورزشی، آموزشی و فرهنگی مناسب با نیازها و قابلیت‌های شهرستان
- ضعیف بودن زیرساخت‌های بهداشتی و درمانی شهرستان و کمبود شدید مراکز درمانی به خصوص نبود بیمارستان
- کمبود واحدهای دانشگاهی و رشته‌های تحصیلی مورد نیاز در مرکز آموزش‌های فنی و حرفه‌ای شهرستان
- کمبود شدید سرانه‌های فضای سبز در شهرستان
- ضعف در زیرساخت معابر شهری و جاده‌های ارتباطی نظیر نبود ورودی و خروجی مناسب از شبکه معابر شهری به جادهای ارتباطی شهرستان

تهدیدها:

- کمبود آب شرب و کشاورزی شهرستان
- خشکسالی (افزایش دما و تبخیر زیاد همچنین پایین رفتن سطح آب‌ها و تخلیه سفره‌های زیرزمینی)
- غیرمقاوم بودن اغلب ساختمان‌های مسکونی شهرستان در مقابل حوادث و بحران‌های طبیعی و غیرطبیعی
- تغییر کاربری زمین‌های زراعی و بالا بودن آمار ساخت و سازهای غیر مجاز شهری و روستایی
- تهدید سلامت شهروندان به واسطه استقرار بعضی واحدهای کارگاهی و صنوف مزاحم فعال در دل بافت‌های مسکونی و تبعات زیست محیطی آن

- وجود پایانه حمل و نقل در بافت متراکم شهرستان و مسائل و مشکلات زیست محیطی و ترافیک بسیار سنگین ناشی از آن برای شهرستان

۱-۷- تخصص‌های شهرستان بهارستان

با توجه به اینکه در اسناد فرادست استان، شهرستان بهارستان به صورت منفک از شهرستان رباط کریم دیده نشده است، بنابراین تخصصی بر اساس اسناد فرادست برای آن نمی‌توان در نظر گرفت، این در حالی است که با در نظر گرفتن وضع موجود خدمات و فعالیت‌ها در این شهرستان، موضوعاتی همچون تولیدات صنعتی، آبرسانی، تولیدات و تجهیزات ساختمانی، عمده فروشی و خرده فروشی و فعالیت‌های خدماتی مربوط به تامین جا و غذا به چشم می‌خورد. با در نظر گرفتن نتایج وضع موجود و همچنین اعمال نظرات کارشناسی بر روی تخصص‌های این شهرستان طی چشم انداز برنامه ششم توسعه استان، به فعالیت‌های تخصصی در حوزه تولیدات صنعتی در این شهرستان اشاره می‌شود. تخصص گرایی ویژه در هر شهرستان می‌تواند خط مشی در راستای اهداف سرمایه گذاری در جهت توسعه آن شهرستان باشد.

جدول (۱-۸) تبیین تخصص‌های شهرستان بهارستان

تخصص‌ها بر اساس اسناد فرادست	تخصص‌ها بر اساس نتایج وضع موجود	تخصص‌های پیشنهادی برای سال‌های برنامه ششم
-	تولید صنعتی آب‌رسانی ساختمان عمده‌فروشی و خرده‌فروشی فعالیت‌های خدماتی مربوط به تأمین جا و غذا	تولیدات صنعتی

پیشران های توسعه شهرستان بهارستان

احداث گلخانه های مدرن

صنایع تبدیلی و تکمیلی

تولید کیف و کفش

فصل دوم

امور فرهنگی و اجتماعی

بخش آموزش و پرورش عمومی

۲- فصل دوم: امور فرهنگی و اجتماعی در سند توسعه اقتصادی، اجتماعی و فرهنگی شهرستان بهارستان

۲-۱- آموزش و پرورش- نوسازی، توسعه و تجهیز مدارس

۲-۱-۱- مقدمه

آموزش و پرورش یکی از مهم‌ترین نهادهای فرهنگی هر جامعه است که وظیفه اجتماعی کردن و انتقال دانش را به افراد جامعه بر عهده دارد. تعلیم و تربیت فرآیندی تعالی جویانه، تعاملی، تدریجی، یکپارچه و مبتنی بر نظام معیار اسلامی است که به منظور هدایت افراد جامعه به سوی ایجاد آمادگی برای تحقق آگاهانه و اختیاری، مراتب شکل‌گیری و پیشرفت جامعه اسلامی است. آموزش و پرورش کلید توسعه اجتماعی، اقتصادی، فرهنگی و سیاسی هر جامعه محسوب گردیده و عرصه تعلیم و تربیت از مهم‌ترین زیر ساخت‌های تعالی همه جانبه کشور است. از این رو تأکیدات حکیمانه رهبر فرزانه انقلاب اسلامی مبنی بر ضرورت تحول بنیادین در آموزش و پرورش با تکیه بر فلسفه تعلیم وتربیت اسلامی- ایرانی و تدوین الگوی اسلامی ـ ایرانی برای تحول، راه برون رفت از چالش‌های نظام آموزشی ـ تربیتی کشور است. در این راستا سند تحول بنیادین، بعنوان نقشه راهی است که در آن شیوه علمی مسیر، منابع و امکانات لازم، تقسیم کار در سطح ملی و الزامات در این مسیر را بصورت شفاف و دقیق مشخص نموده است. و بر اساس اسناد بالا دستی و اهداف و چشم انداز تعلیم و تربیت جمهوری اسلامی در افق ۱۴۰۴ ترسیم شده است. تدوین برنامه۶ ساله توسعه استان و شهرستان‌های آن نیز با مبانی سند تحول بنیادین و اسناد بالا دستی دیگر در پرتو چشم انداز ۲۰ ساله کشور و با تأکید بر اقتصاد مقاومتی، می‌تواند به توسعه همه جانبه استان و شهرستان‌ها کمک کند.

همچنین در این فرآیند فضاهای آموزشی و تربیتی، به دلیل وابستگی به یکی از نهادهای مهم فرهنگی ـ اجتماعی، نقش گسترده و ماندگار در فرایند تعلیم و تربیت کودکان و نوجوانان ایفا می‌کنند.، به همین خاطر ارتباط، تناسب، هماهنگی و همسویی بین عناصر این ظرف (فضاهای آموزشی و تربیتی) با مظروف آن (فرایند تعلیم وتربیت) اجتناب ناپذیر است .

از اینرو ادارات کل آموزش و پرورش شهرستان‌ها و نوسازی مدارس استان تهران با بهره‌گیری از نیروهای مجرب و خدوم ضمن تأسی به موارد فوق‌الذکر تمامی توان خود را به منظور نیل به اهداف، خصوصا اهداف سند تحول و سایر اسناد بالادستی و همچنین برنامه ششم توسعه، بکار گرفته است.

۲-۱-۲- سیمای آموزش و پرورش شهرستان بهارستان

جدول (۲-۱) آمار مدرسه، کلاس، کادر آموزشی و دانش آموز شهرستان بهارستان سال تحصیلی ۹۷-۹۶(شهری وروستایی)

شهرستان	بهارستان ۱	بهارستان ۲	جمع کل شهرستان	کل استان	درصد از کل استان
تعداد دانش آموز	۵۹۵۰۶	۴۵۸۱۵	۱۰۵۳۲۱	۹۴۱۳۴۳	۰.۱۱
تعداد دانش آموز (بدون پیش دبستانی- بزرگسالان و استثنایی)	۵۵۶۳۵	۴۲۹۲۰	۹۸۵۵۵	۸۷۳۹۷۰	۰.۱۱
تعداد مدرسه	۱۴۶	۱۰۲	۲۴۸	۳۴۳۲	۰.۰۷
تعداد پرسنل	۲۸۰۰	۲۰۲۴	۴۸۲۴	۴۵۸۳۱	۰.۰۹
تعداد پرسنل زن	۱۶۵۹	۱۱۵۳	۲۸۱۲	۲۸۷۰۴	۰.۰۹
تعداد پرسنل مرد	۱۱۴۱	۸۷۱	۲۰۱۲	۱۷۱۲۷	۰.۱۱
تعداد مدارس دولتی	۱۲۶	۹۶	۲۲۲	۲۷۵۲	۰.۰۸
تعداد مدارس غیردولتی	۲۰	۶	۲۶	۶۷۲	۰.۰۳

مأخذ: اداره کل آموزش و پرورش شهرستان‌های استان تهران

بر اساس آمار اداره کل آموزش و پرورش شهرستان‌های استان تعداد ۱۰۵۳۲۱ نفر در دو بخش شهرستان بهارستان تحت عنوان بهارستان ۱ و ۲ به تحصیل اشتغال دارند که در حدود ۰.۱ درصد دانش اموزان استان را تشکیل می‌دهند. از این تعداد در حدود۰.۰۳ درصد دانش آموزان در مدارس غیر دولتی شهرستان مشغول به تحصیل هستند و این در حالی است که این شاخص در سطح استان در حدود ۹ درصد می‌باشد.

جدول (۲-۲) مقایسه مدارس دولتی و غیر دولتی شهرستان بهارستان

منطقه	بهارستان ۱	بهارستان ۲	کل شهرستان
تعداد مدارس غیردولتی	۲۰	۶	۲۶
تعداد دانش آموز غیردولتی	۲۳۳۸	۹۸۵	۳۳۲۳
درصد دانش آموز مدارس غیردولتی به کل دانش آموزان	۰.۰۴	۰.۰۲	۰.۰۳

مأخذ: اداره کل آموزش و پرورش شهرستان‌های استان تهران

از دیگر شاخص های مورد بررسی نسبت دانش آموز نظری به کل متوسطه دوره دوم می‌باشد که این نسبت در استان و شهرستان به ترتیب ۶۷ و ۰.۶۸ درصد اعلام شده است. با توجه به مزیت های شهرستان در فعالیت های تولیدی و صنعتی سهم کمتر دانش آموزان نظری نسبت به میانگین استان کاملا توجیه‌پذیر خواهد بود.

جدول (۲-۳) نسبت دانش آموزان رشته‌های نظری به فنی حرفه‌ای و کاردانش شهرستان بهارستان

منطقه	بهارستان ۱	بهارستان ۲	کل شهرستان
تعداد دانش آموز نظری	۶۹۳۱	۴۵۲۳	۱۱۴۵۴
تعداد دانش آموز فنی و حرفه‌ای و کارودانش	۲۷۶۷	۲۴۱۹	۵۱۸۶
نسبت دانش آموز نظری به کل متوسطه دوره دوم	۰.۷۱	۰.۶۵	۰.۶۸

جدول (۲-۴) آمار مدرسه، کلاس‌ها و دانش آموز(دولتی و غیر دولتی) شهرستان بهارستان سال تحصیلی ۹۷-۹۶(شهری وروستایی)

منطقه	دولتی					غیر دولتی				جمع کلاس دولتی و غیر دولتی	جمع دانش آموز دولتی وغیردولتی	درصد کلاس دولتی از کل کلاس‌ها	درصد دانش آموز دولتی از کل دانش آموزان	فضاهای ورزشی دانش آموزی (متر مربع)	سرانه فضای ورزشی دانش آموزی
	مدرسه	کلاس	دانش آموز	تراکم	کلاس مورد نیاز جهت رسیدن به تراکم کشوری	مدرسه	کلاس	دانش آموز	تراکم						
بهارستان ۱	۱۲۶	۱۶۳۳	۵۳۲۹۷	۳۲.۶	۵۸۸	۲۰	۱۳۰	۲۳۳۸	۱۸	۱۷۶۳	۵۵۶۳۵	۹۲.۶	۹۵.۸	۴۱۵۰	۰.۰۴
بهارستان ۲	۹۶	۱۲۶۲	۴۱۹۳۵	۳۳.۲	۴۸۵	۶	۴۶	۹۸۵	۲۱.۴	۱۳۰۸	۴۲۹۲۰	۹۶.۵	۹۷.۷		
جمع شهرستان	۲۲۲	۲۸۹۵	۹۵۲۳۲	۳۲.۹	۱۰۷۳	۲۶	۱۷۶	۳۳۲۳	۱۸.۹	۳۰۷۱	۹۸۵۵۵	-	-	-	-

در حوزه عملکردی اداره کل نوسازی مدارس استان در سال تحصیلی ۹۷-۹۶ تراکم دانش‌آموزی در شهرستان بهارستان حدود ۳۳ نفر در هر کلاس دایر می‌باشد. همچنین تراکم استان ۳۲ و تراکم کشوری ۲۴ نفر در کلاس می‌باشد که برای رسیدن به میانگین تراکم کشوری تعداد ۱۰۷۳ کلاس جدید در قالب ۷۲ مدرسه ۱۵ کلاسه با اعتباری بالغ بر ۲۵۰ میلیارد تومان مورد نیاز است. همچنین سهم شهرستان بهارستان از ۱۲۰۰۰ کلاس مصوب استان در طول سال‌های برنامه ۷۶۷۱ کلاس می‌باشد.

همچنین آمار مقایسه‌ای شهرستان، استان و کشور نشان می‌دهد سرانه فضای ورزشی شهرستان برابر با ۰.۰۴ متر مربع و میانگین سرانه ورزشی استان و کشور به ترتیب ۰.۱۲ و ۰.۱۸ متر مربع می‌باشد که برای رسیدن به میانگین سرانه ورزشی کشور ۱۲۹۹۲ مترمربع سالن ورزشی جدید با ۲۹ میلیارد تومان اعتبار مورد نیاز است.

جدول (۲-۵) آمار مدارس نوبت دوم سال تحصیلی ۹۷-۹۶

منطقه	کل مدارس	مدارس نوبت دوم	درصد مدارس نوبت دوم دولتی به کل مدارس دولتی	کل دانش آموزان	تعداد دانش آموز نوبت دوم	درصد دانش آموزان نوبت دوم به کل دانش آموزان
بهارستان – ناحیهٔ ۱	۱۲۶	۵۲	۴۱.۲۷	۵۳۲۹۷	۲۲,۷۹۲	۴۲.۶۹
بهارستان – ناحیهٔ ۲	۹۶	۳۸	۳۹.۵۸	۴۱۹۳۵	۱۹,۷۵۷	۴۷.۱۴
جمع شهرستان	۲۲۲	۹۰	۴۰.۵	۹۵۲۳۲	۴۲۵۴۹	۴۴.۶
جمع استان	۵,۱۱۳	۸۹۷	۱۷.۵۴	۱۶۷۶۰۵۴	۳۳۱,۱۹۸	۱۹.۷۶

سهم مدارس دولتی دونوبته در شهرستان بهارستان برابر با ۴۰.۵ درصد و در استان تهران در حدود ۱۷.۵ درصد می‌باشد. که بیانگر وضعیت نامناسب‌تر فضاهای آموزش دولتی این شهرستان نسبت به استان می‌باشد.

جدول (۲-۶) وضعیت کلاس‌های نیازمند تخریب و بازسازی و اجرای مقاوم‌سازی شهرستان بهارستان طبق قانون سال پایه[1]

شهرستان	کلاس نیازمند تخریب و بازسازی طبق قانون	درصد از استان	کلاس تخریب و بازسازی شده	درصد انجام شده از کل کلاس‌های نیازمند شهرستان	درصد انجام شده از استان	کلاس باقیمانده از قانون
بهارستان	۶۱	۰.۴	۱۲۲	۱۰۰	۲	۰
استان تهران	۱۴۲۷۸	-	۶۱۰۵	۴۲.۷	-	۸۴۹۴

جدول (۲-۷) وضعیت کلاس‌های نیازمند مقاوم‌سازی شهرستان بهارستان طبق قانون سال پایه

شهرستان	کلاس نیازمند اجرای مقاوم‌سازی طبق قانون	درصد از استان	کلاس مقاوم‌سازی شده	درصد انجام شده از کل کلاس‌های نیازمند شهرستان	درصد انجام شده از استان	کلاس باقیمانده از قانون
بهارستان	۴۵۸	۲.۳	۱۱۱	۲۴	۲.۱	۳۴۷
استان تهران	۱۹۴۱۳	-	۵۱۶۳	۲۶.۶	-	۱۴۳۹۸

۱-در سال‌های ۸۴ و ۸۵ کلاس‌های بدون استحکام (کلاس‌های ساختمان‌های مدارس مشمول طرح که می‌بایست بازسازی و یا مقاوم‌سازی می‌شدند) به تفکیک استان مشخص گردید که کلاس‌های قانون طرح یا سال پایه نامگذاری شدند.

جدول (۲-۸) وضعیت کلاس‌های نیازمند تخریب و بازسازی و اجرای مقاوم‌سازی شهرستان بهارستان طبق بررسی جدید

شهرستان	کلاس نیازمند تخریب و بازسازی طبق بررسی جدید	درصد از کل کلاس‌های شهرستان	درصد از کل کلاس‌های تخریبی استان	کلاس نیازمند اجرای مقاوم‌سازی طبق بررسی جدید	درصد از کل کلاس‌های شهرستان	درصد از کل کلاس‌های نیازمند مقاوم‌سازی استان
بهارستان	۸۴	۵	۱	۳۴۷	۱۸	۲.۲
استان تهران	۹۲۹۷	۲۰	-	۱۴۶۰۸	۲۷	-

بر اساس آمار ارایه شده از سوی اداره کل نوسازی مدارس استان جهت حذف ۸۴ کلاس تخریبی شهرستان اعتبـاری بالغ بر ۲۴ میلیارد تومان و جهت اجرای مقاوم‌سازی ۳۴۷ کلاس نیازمند مقاوم‌سازی شهرستان ۷۳ میلیارد تومان اعتبـار مورد نیاز است.

۲-۱-۳- تعیین اهداف کلی بخش آموزش و پرورش در شهرستان بهارستان

- تامین و بسط عدالت در برخورداری از فرصت‌های تعلیم و تربیت
- ارتقا و کیفیت تعلیم و تربیت
- بازنگری و مهندسی ساختارها، رویه‌ها و روش‌ها

۲-۱-۴- راهبردهای دستیابی به اهداف کلی آموزش و پرورش

- کاهش نابرابری در مناطق استان با اولویت مناطق نابرخوردار (بر اساس شاخص‌های آموزشی).
- فراهم آوردن زیرساخت‌ها و مقدمات لازم برای اجرای سند تحول بنیادین آموزش و پرورش.
- مدیریت بهینه و افزایش بهره‌وری منابع و مصارف مالی و ارتقاء رفاه فرهنگیان.
- توسعه عدالت آموزشی، پرورشی و ورزشی.
- توسعه و تجهیز فضاها و محیط‌های یادگیری.
- ارتقای کیفیت عوامل آموزشی، بهبود فرآیندها، محتوی و خروجی‌ها
- ارتقاء راهبری و مدیریت در آموزش و پرورش
- ارتقاء مدیریت منابع انسانی
- ارتقاء برنامه درسی (محتوا و روش‌ها، در فعالیت‌های آموزشی، پرورشی و ورزشی)
- ساماندهی نیروی انسانی و بازنگری در ساختارهای اداری و مدیریتی.
- توسعه مشارکت در آموزش و پرورش.

۲-۱-۵- سیاست‌های راهبردی آموزش و پرورش

- تهیه بسته‌های برنامه‌ای خاص برای شهرستان‌ها و مناطق دارای محرومیت آموزشی
- گسترش بهره‌برداری از ظرفیت آموزش‌های غیر حضوری و مجازی در برنامه‌های آموزشی و تربیتی
- اولویت بخشی به آموزش ابتدایی در تأمین و تخصیص منابع و تقویت نگاه تخصصی به ویژه در مناطق محروم استان.
- توسعه متوازن و عادلانه، مقاوم‌سازی و نوسازی فضاهای آموزشی، پژوهشی، ورزشی و بهداشتی متناسب با ویژگی‌ها و نیازهای دانش آموزان و اقتضائات فرهنگ اسلامی- ایرانی، برنامه‌های درسی و تربیتی و شرایط اقلیمی و فرهنگی استان.
- ایجاد نظام رتبه بندی مدارس و مؤسسات آموزشی و پرورشی به منظور شفاف‌سازی عملکرد و ارتقای کیفیت و تقویت انگیزه‌های رقابت منطقی و عملی
- تقویت ایمان، بصیرت دینی و باور به ارزش‌های انقلاب اسلامی و توانمندسازی مربیان و دانش آموزان برای وفاداری و حمایت آگاهانه از این ارزش‌ها
- تنوع بخشی به محیط‌های یادگیری در فرآیند تعلیم و تربیت دانش-آموزان
- کیفیت بخشی فرآیندهای یاد دهی و یادگیری با تکیه بر استفاده هوشمندانه از فناوری‌های نوین
- توسعه فرهنگ اقامه نماز و اهتمام به پرپایی نماز جماعت در مدرسه و تقویت انس با قرآن در دانش آموزان
- تنظیم و اجرای برنامه جامع کارآفرینی و مهارت آموزی برای تمام دوره‌های تحصیلی
- برنامه محوری در ساماندهی و به کارگیری اثربخش منابع انسانی و توزیع عادلانه آن در مدارس سراسر استان
- اصلاح ساختار اجرایی و کاهش تعداد واحدهای اداری به منظور مدیریت کارآمد و اثربخش
- افزایش نقش شوراهای آموزش و پرورش شهر و استان و مناطق در برنامه‌ریزی، تأمین منابع و امکانات

۲-۱-۶- اهداف کمی و منابع مالی مورد نیاز بخش آموزش و پرورش شهرستان بهارستان

ردیف	فصل	کد فصل	برنامه	کد برنامه	هدف/عملیات	واحد اندازه گیری	حجم کل عملیات							اعتبارات ملی							اعتبارات استانی							منابع مالی داخلی					
							۱۳۹۶	۱۳۹۷	۱۳۹۸	۱۳۹۹	۱۴۰۰	حجم کل عملیات	جمع منابع مورد نیاز	۱۳۹۶	۱۳۹۷	۱۳۹۸	۱۳۹۹	۱۴۰۰	جمع اعتبارات ملی مورد نیاز	۱۳۹۶	۱۳۹۷	۱۳۹۸	۱۳۹۹	۱۴۰۰	جمع اعتبارات استانی مورد نیاز	مشارکت عمومی - خصوصی	۱۳۹۶	۱۳۹۷	۱۳۹۸	۱۳۹۹	۱۴۰۰	جمع منابع داخلی مورد نیاز
۱	آموزش و پرورش عمومی	۱۸۰۱۰۰۰۰۰۰	آموزش پیش از دبستان	۱۸۰۱۰۰۳۰۰۰	افزایش پوشش نو آموزان در دوره پیش از دبستان	درصد	۳۵.۰	۵۰.۰	۶۵.۰	۸۰.۰	۹۵.۰	۶۰.۰	۵۵۵.۰	۰.۰۰	۰.۰۰	۰.۰۰	۰.۰۰	۰.۰۰	۰	۰.۰۰	۰.۰۰	۰.۰۰	۰.۰۰	۰.۰۰	۰.۰۰	۵۵۵۰۰.۰۰	۰.۰۰	۰.۰۰	۰.۰۰	۰.۰۰	۰.۰۰	۰.۰۰
۲	آموزش و پرورش عمومی	۱۸۰۱۰۰۰۰۰۰	آموزش نهضت سوادآموزی	۱۸۰۱۰۱۰۱۳۰	درصد باسوادی جمعیت ۱۰ ساله و بالاتر	درصد	۹۴.۰	۹۵.۰	۹۶.۰	۹۷.۰	۹۸.۰	۴.۰	۳۷۲۰۸	۵۰۰۰.۰۰	۶۰۰۰.۰۰	۷۲۰۰.۰۰	۸۶۴۰.۰۰	۱۰۳۶۸.۰۰	۳۷۲۰۸	۰.۰۰	۰.۰۰	۰.۰۰	۰.۰۰	۰.۰۰	۰.۰۰	۰.۰۰	۰.۰۰	۰.۰۰	۰.۰۰	۰.۰۰	۰.۰۰	۰.۰۰
۳	آموزش و پرورش عمومی	۱۸۰۱۰۰۰۰۰۰	راهبری توسعه مدارس غیردولتی و مشارکت‌های مردمی	۱۸۰۱۰۱۰۰۰۰	سهم دانش‌آموزان غیردولتی از کل دانش-آموزان	درصد	۳.۰	۶.۰	۹.۰	۱۲.۰	۱۵.۰	۱۲.۰	۴۵۰۰۰۰	۰.۰۰	۰.۰۰	۰.۰۰	۰.۰۰	۰.۰۰	۰	۰.۰۰	۰.۰۰	۰.۰۰	۰.۰۰	۰.۰۰	۰.۰۰	۴۵۰۰۰۰.۰۰	۰.۰۰	۰.۰۰	۰.۰۰	۰.۰۰	۰.۰۰	۰.۰۰
۴	آموزش و پرورش عمومی	۱۸۰۱۰۰۰۰۰۰	بهسازی و تعمیر و تجهیز هنرستان‌های فنی و حرفه‌ای و کارودانش	۱۸۰۱۰۰۰۶۶۲۱	کاهش درصد دانش-آموزان رشته‌های نظری از کل دانش‌آموزان دوره دوم متوسطه(تجهیز و گسترش مدارس فنی و حرفه‌ای و کارودانش)	درصد	۷۰.۰	۶۵.۰	۶۰.۰	۵۵.۰	۵۰.۰	۲۰.۰	۴۲۱۶۹	۵۶۶۶.۶۷	۶۸۰۰.۰۰	۸۱۶۰.۰۰	۹۷۹۲.۰۰	۱۱۷۵۰.۰۰	۴۲۱۶۹	۰.۰	۰.۰	۰.۰	۰.۰	۰.۰	۰.۰	۰.۰۰	۰.۰۰	۰.۰۰	۰.۰۰	۰.۰۰	۰.۰۰	۰.۰۰

ردیف	فصل	کد فصل	برنامه	کد برنامه	هدف/عملیات	واحد اندازه گیری	حجم کل عملیات										اعتبارات ملی						اعتبارات استانی						مشارکت عمومی- خصوصی	منابع مالی داخلی					
							۱۳۹۶	۱۳۹۷	۱۳۹۸	۱۳۹۹	۱۴۰۰	حجم کل عملیات	جمع منابع مورد نیاز	۱۳۹۶	۱۳۹۷	۱۳۹۸	۱۳۹۹	۱۴۰۰	جمع اعتبارات ملی مورد نیاز	۱۳۹۶	۱۳۹۷	۱۳۹۸	۱۳۹۹	۱۴۰۰	جمع اعتبارات استانی مورد نیاز	۱۳۹۶	۱۳۹۷	۱۳۹۸	۱۳۹۹	۱۴۰۰	جمع منابع داخلی مورد نیاز
۵	آموزش و پرورش عمومی	۱۸۰۱۰۰۰۰۰۰	آموزش دوره دوم متوسطه کارودانش	۱۸۰۲۰۰۱۰۰۰	کاهش درصد دانش-آموزان رشته‌های نظری از کل دانش‌آموزان دوره دوم متوسطه(تجهیز و گسترش مدارس فنی و حرفه‌ای و کارودانش)	درصد	۷۰.۰	۶۵.۰	۶۰.۰	۵۵.۰	۵۰.۰	۲۰.۰	۴۲۱۶۹	۵۶۶۶۶.۶۷	۶۸۰۰.۰۰	۸۱۶۰.۰۰	۹۷۹۲.۰۰	۱۱۷۵۰.۰۰	۴۲۱۶۹	۰.۰۰	۰.۰۰	۰.۰۰	۰.۰۰	۰.۰۰	۰.۰۰	۰.۰۰	۰.۰۰	۰.۰۰	۰.۰۰	۰.۰۰	۰.۰۰
۶	آموزش و پرورش عمومی	۱۸۰۱۰۰۰۰۰۰	آموزش دوره دوم متوسطه فنی و حرفه‌ای	۱۸۰۲۰۰۲۰۰۰	کاهش درصد دانش-آموزان رشته‌های نظری از کل دانش‌آموزان دوره دوم متوسطه(تجهیز و گسترش مدارس فنی و حرفه‌ای و کارودانش)	درصد	۷۰.۰	۶۵.۰	۶۰.۰	۵۵.۰	۵۰.۰	۲۰.۰	۴۲۱۶۹	۵۶۶۶۶.۶۷	۶۸۰۰.۰۰	۸۱۶۰.۰۰	۹۷۹۲.۰۰	۱۱۷۵۰.۰۰	۴۲۱۶۹	۰.۰۰	۰.۰۰	۰.۰۰	۰.۰۰	۰.۰۰	۰.۰۰	۰.۰۰	۰.۰۰	۰.۰۰	۰.۰۰	۰.۰۰	۰.۰۰
۷	آموزش و پرورش عمومی	۱۸۰۱۰۰۰۰۰۰	ارتقا سلامت دانش آموزان	۱۸۰۱۰۱۶۰۰۰	بهبود شاخص نسبت دانش‌آموز به مربی بهداشت در مدارس	ازای یک مربی	۱,۸۹۵	۱,۳۶۸	۱,۰۷۱	۸۷۹	۷۴۶	۱,۱۴۹	۴۴,۶۴۹.۰	۶,۰۰۰.۰	۷,۲۰۰.۰	۸,۶۴۰.۰	۱۰,۳۶۸.۰	۱۲,۴۴۱.۰	۴۴,۶۴۹.۰	۰.۰	۰.۰	۰.۰	۰.۰	۰.۰	۰.۰	۰.۰	۰.۰	۰.۰	۰.۰	۰.۰	۰.۰
۸	آموزش و پرورش عمومی	۱۸۰۱۰۰۰۰۰۰	رصد و کنترل آسیب‌های اجتماعی	۱۸۰۱۰۱۸۰۰۰	بهبود شاخص نسبت دانش‌آموز به مشاور در مدارس	تعداد دانش آموز به ازای یک مشاور	۱,۱۲۰	۱,۰۰۵	۹۱۲	۸۳۵	۷۶۹	۳۵۱	۲۲,۳۲۰.۰	۳,۰۰۰.۰	۳,۶۰۰.۰	۴,۳۲۰.۰	۵,۱۸۴.۰	۶,۲۱۶.۰	۲۲,۳۲۰.۰	۰.۰	۰.۰	۰.۰	۰.۰	۰.۰	۰.۰	۰.۰	۰.۰	۰.۰	۰.۰	۰.۰	۰.۰

۲-۱-۷- اهداف کمی و منابع مالی مورد نیاز بخش نوسازی، توسعه و تجهیز مدارس شهرستان بهارستان

ردیف	فصل	کد فصل	برنامه	کد برنامه	هدف/عملیات	واحد اندازه گیری	حجم کل عملیات							اعتبارات ملی						اعتبارات استانی						درآمد اختصاصی	ظرفیت خیرین ماده ۱۰ و ۱۸ قانون الحاق ۲	تسهیلات بانکی	ارزش افزوده	سایر	منابع مالی داخلی				
							۱۳۹۶	۱۳۹۷	۱۳۹۸	۱۳۹۹	۱۴۰۰	حجم کل عملیات	جمع منابع مورد نیاز	۱۳۹۶	۱۳۹۷	۱۳۹۸	۱۳۹۹	۱۴۰۰	جمع اعتبارات ملی مورد نیاز	۱۳۹۶	۱۳۹۷	۱۳۹۸	۱۳۹۹	۱۴۰۰	جمع اعتبارات استانی مورد نیاز					۱۳۹۶	۱۳۹۷	۱۳۹۸	۱۳۹۹	۱۴۰۰	جمع منابع داخلی مورد نیاز
۱	آموزش و پرورش عمومی	۱۸۰۱۰۰۰۰۰۰	تامین، توسعه، مقاوم سازی، تعمیر، تجهیز و نگهداری فضاها، ساختمان‌ها، اماکن و ماشین آلات	۱۸۰۱۰۱۵	بهبود کلاس ایمن (تخریب و بازسازی)	درصد	۹۵.۰	۹۶.۳	۹۷.۵	۹۸.۸	۱۰۰.۰	۵.۰	۲۸۲,۳۱۴.۰	۲۱,۸۱۴.۰	۵۸,۳۲۰.۰	۴۷,۸۸۰.۰	۵۸,۱۴۰.۰	۷۰,۱۱۰.۰	۲۵۶,۲۶۴.۰	۰.۰	۰.۰	۰.۰	۰.۰	۰.۰	۰.۰	۰.۰	۰.۰	۰.۰	۰.۰	۰.۰	۰.۰	۰.۰	۰.۰	۰.۰	۰.۰
۲	آموزش و پرورش عمومی	۱۸۰۱۰۰۰۰۰۰	تامین، توسعه، مقاوم سازی، تعمیر، تجهیز و نگهداری فضاها، ساختمان‌ها، اماکن و ماشین آلات	۱۸۰۱۰۱۵	بهبود کلاس ایمن (اجرای مقاوم ساری)	درصد	۸۲.۰	۸۶.۵	۹۱.۰	۹۵.۵	۱۰۰.۰	۱۸.۰	۷۳۵,۹۰۹.۰	۱,۵۵۹.۰	۶۹,۶۰۰.۰	۸۳,۵۲۰.۰	۹۸,۹۰۰.۰	۴۸۲,۳۳۰.۰	۷۳۵,۹۰۹.۰	۰.۰	۰.۰	۰.۰	۰.۰	۰.۰	۰.۰	۰.۰	۰.۰	۰.۰	۰.۰	۰.۰	۰.۰	۰.۰	۰.۰	۰.۰	۰.۰
۳	آموزش و پرورش عمومی	۱۸۰۱۰۰۰۰۰۰	برنامه آموزش مقاطع مختلف تحصیلی	۱۸۰۱۰۰۱-۶	بهبود تراکم دانش آموزی	تراکم	۳۳	۳۱	۲۹	۲۶	۲۴	۹	۲,۵۰۷,۳۷۵.۰	۰.۰	۰.۰	۰.۰	۰.۰	۰.۰	۰.۰	۱۷,۳۷۹.۰	۹۶,۰۰۰.۰	۱۰۵,۶۰۰.۰	۱۱۶,۱۶۰.۰	۱۲۵,۱۱۴.۰	۴۶۰,۲۵۳.۰	۰.۰	۰.۰	۷۱۰,۵۱۴.۰	۴۴۵,۵۳۶.۰	۰.۰	۰.۰	۰.۰	۰.۰	۰.۰	۰.۰
۴	آموزش و پرورش عمومی	۱۸۰۱۰۰۰۰۰۰	تامین، توسعه، مقاوم سازی، تعمیر، تجهیز و نگهداری فضاها، ساختمان‌ها، اماکن و ماشین آلات	۱۸۰۱۰۱۵	نسبت مدارس نیازمند به تعمیر و تجهیز به کل مدارس	درصد	۸۰.۰	۷۵.۰	۶۰.۰	۴۵.۰	۳۰.۰	۵۰.۰	۳۳۲,۴۳۰.۰	۰.۰	۳۳,۹۳۹.۰	۳۷,۷۲۶.۸	۴۱,۸۸۴.۸	۴۶,۳۱۰.۴	۱۵۹,۸۶۱.۰	۲,۴۹۵.۰	۳۶,۳۷۶.۰	۴۰,۱۵۱.۲	۴۴,۴۲۳.۲	۴۹,۱۲۳.۶	۱۷۲,۵۶۹.۰	۰.۰	۰.۰	۰.۰	۰.۰	۰.۰	۰.۰	۰.۰	۰.۰	۰.۰	۰.۰
۵	ورزش و تفریحات	۱۷۰۲۰۰۰۰۰۰	برنامه ورزش و سلامت دانش آموزان	۱۷۰۲۰۰۵	بهبود سرانه ورزشی مدارس	مترمربع	۰.۰۴۰	۰.۰۷۵	۰.۱۱۰	۰.۱۴۵	۰.۱۸۰	۰.۱۱	۲۹۸,۵۷۰.۰	۰.۰	۱,۱۰۴.۳	۱,۲۹۹.۲	۱,۵۵۹.۰	۱,۸۸۳.۸	۵,۸۴۶.۴	۱,۲۵۰.۰	۲۷,۶۰۸.۰	۳۲,۴۸۰.۰	۳۸,۹۷۶.۰	۴۷,۰۹۶.۰	۱۴۷,۴۱۰.۰	۰.۰	۰.۰	۱۳۶,۵۴۴.۰	۰.۰	۰.۰	۰.۰	۰.۰	۰.۰	۰.۰

بخش آموزش فنی و حرفه ای

۲-۲-بخش آموزش فنی و حرفه‌ای

۲-۲-۱- مقدمه

سازمان آموزش فنی وحرفه‌ای متولی آموزش‌های غیررسمی درسطوح پایه و پیشرفته به تمام متقاضیان ورود به بـازار کار اعم از: دارندگان گواهینامه پایان تحصیلات متوسطه و پایین تر، دانشجویان، دانش آموختگان دانشـگاهی و شـاغلین درکشور است که رسالت‌های زیر را بر عهده خواهد داشت:

- تحقق و پیاده‌سازی نظام آموزش مهارتی
- سوق دادن آموزش‌های مهارتی به سمت اشتغال پایدار
- فراهم آوردن بسترهای سیاست گذاری و مدیریت یکپارچه آموزش‌های فنی و حرفه‌ای
- آینده پژوهی با توجه به تغییرات مستمر فناوری‌ها جهت شناسایی تاثیر آن در ایجاد یا حذف فرصت‌های شغلی

در مراکز فنی و حرفه‌ای شهرستان بهارستان برنامه‌های آموزشی به شرح زیر دایر می‌باشد:

- اجرای دوره‌های آموزشی تخصصی
- ارائه مشاوره و هدایت شغلی به کارآموزان،دانشجویان،سربازان وظیفه وافراد جویای کار
- ارائه آموزش رایگان در حوزه‌های فنی، خدماتی، کشاورزی
- ارائه آموزش در محیط کار واقعی
- مدیریت، بازرسی و نظارت بر عملکرد موسسات کارآموزی آزاد وابسته به فنی و حرفه‌ای
- عقد تفاهم نامه با دستگاه‌های همکاراز طریق ظرفیت‌های موجود ومشترک
- اخذ آزمون تعیین صلاحیت فنی
- صدور مجوز تاسیس آموزشگاه به بخش خصوصی
- بازرسی ونظارت بر حسن ارائه آموزش توسط بخش خصوصی به متقاضیان

۲-۲-۲- ظرفیت‌های موجود شهرستان بهارستان در زمینه ویژگی‌های حرفه‌ای و فنی

- برخورداری از دو شهرک صنعتی خصوصی
- استقرار وگسترش صنایع وکارگاه‌های عرضه وتولید مصنوعات چوبی و فلزی
- پتانسیل بالای نیروی کارفعال در زمینه بافت فرش و تولید کیف وکفش

با توجه به پتانسیل‌ها و قابلیت‌های خاص شهرستان بهارستان حوزه‌های آموزشی زیر در قالـب مراکـز آمـوزش ثابـت دولتی و ثابت در واحد برادران ارایه می‌گردد:

- برق صنعتی
- الکترونیک

- برق ساختمان
- فناوری اطلاعات

در بخش آموزش‌های آزاد نیز صدور مجوز فعالیت و نظارت ۶۰ آموزشگاه آزاد در ۴ خوشه و ۸ حرفه آموزشی درسطح شهرستان صورت گرفته است.

تصویر (۲-۱) شاخه‌های آموزش تخصصی در شهرستان بهارستان

۲-۲-۳- برنامه‌های در دست اقدام طی برنامه ششم توسعه شهرستان بهارستان در حوزه آموزش فنی و حرفه‌ای

- راه اندازی و تجهیزکارگاه دو منظوره (خواهران و برادران) در زمینه آموزش صنایع چوب (منبت،معرق) و صنایع دستی (بافت فرش، چرم)
- راه اندازی و تجهیز کارگاه آموزش صنایع فلزی وجوشکاری
- راه اندازی و تجهیز کارگاه آموزش تخصصی تعمیر تلفن همراه.

۲-۲-۴- تعیین اهداف کلی بخش فنی و حرفه‌ای در شهرستان بهارستان

- تقویت انسجام و یکپارچگی نظام آموزش فنی وحرفه‌ای و مهارت آموزی
- افزایش بهره‌وری در کاربرد منابع
- ایجاد قدرت انطباق مراکز با نیازها
- افزایش اثر بخشی آموزش فنی وحرفه‌ای و مهارت آموزی
- گسترش مشارکت‌های بخش دولتی و غیردولتی آموزش فنی وحرفه‌ای و مهارت آموزی

۲-۲-۵- راهبرد دستیابی به اهداف کلی آموزش فنی و حرفه‌ای

- فراهم آوردن شرایط و امکانات نهادی
- توسعه همکاری و هماهنگی بین زیر نظام‌ها و تقویت مسیرهای پیوستگی آنها
- ارتقای بهره وری در عرضه کنندگان آموزش فنی وحرفه‌ای و مهارت آموزی

- ارتقای پایداری منابع مالی و بازیگری در تخصیص منابع دولتی بین زیر نظام‌های آموزش فنی و حرفه‌ای و مهارت آموزی
- دسترسی گروه‌های خاص به آموزش‌های مهارتی
- افزایش و ارتقای کیفی آموزش غیر رسمی مهارتی
- توسعه هدفمند آموزش فنی و حرفه‌ای و مهارت آموزی در استان‌ها
- گسترش و ارتقای رویکردهای تقاضا محور
- تضمین کیفیت آموزش‌ها و بهبود مستمر آنها
- طراحی بسته همکاری و حمایتی ازعرضه کنندگان غیر دولتی آموزش

۲-۲-۶- سیاست‌های راهبردی آموزش فنی و حرفه‌ای

- استفاده از ظرفیت‌های سایر دستگاه‌ها و سازمان‌های دولتی و غیر دولتی برای آموزش متوسطه فنی و حرفه‌ای
- هماهنگی در تدوین استانداردهای آموزشی در زیر نظام‌های بخش آموزش فنی و حرفه‌ای و مهارت آموزی
- استفاده موثر از ظرفیت‌های موجود
- برنامه ریزی برای تربیت نیروی انسانی متخصص
- برنامه ریزی مدیریت و اقتصاد آموزش فنی و حرفه‌ای و مهارت آموزی
- تقویت سیاست فروش خدمات و محصولات تولیدی مراکز آموزش فنی و حرفه‌ای
- توجه به آموزش بیکاران در جستجوی کار، به ویژه فارغ التحصیلان دانشگاهی
- تاکید خاص به آموزش مهارتی و توانمندسازی بهربرداران کشاورزی
- توجه به آموزش مهارتی زنان روستایی
- تاکید بر مهارت آموزی بر سکونت‌گاه‌های غیر رسمی
- توجه به مهارت آموزی اقشار آسیب پذیر و یا در معرض آسیب‌های اجتماعی
- رویکرد استفاده از ظرفیت بخش غیر دولتی و نهادهای عمومی برای آموزش به گروه‌های خاص
- رهگیری مستمر اشتغال مهارت آموختگان و دریافت بازخورد از مهارت آموختگان و کار فرمایان (در صورت اشتغال به کار) برای اصلاح برنامه‌های آموزشی
- تعیین مسیرارتقای شغلی مربیان دولتی و رتبه بندی و ارتقای شایستگی‌های مربیان
- ایجاد تحول در شیوه‌ها و برنامه‌های آموزشی‌های مبتنی برشایستگی‌ها با نگاه کل نگر و رویکرد کارآفرینانه و فن آورانه
- بازنگری، اصلاح و تدوین استانداردهای مهارتی و محتوای آموزشی با مشارکت بخش غیر دولتی و بنگاه‌ها

- جلب مشارکت صنایع، اتحادیه‌ها و صنوف تولیدی، خدماتی و کشاورزی در آزمون و ارزشیابی مهارت جویان
- کاربرد شیوه‌های یاددهی– یادگیری حرفه‌ای نوین
- برنامه ریزی توسعه مهارت با توجه به سندهای آمایشی و ظرفیت‌های استانی
- توجه به نیازهای منطقه‌ای و آمایش سرزمین و باز نگری در عناوین، رشته محل‌ها و برنامه‌ها متناسب با نیازها
- استفاده مستمر از نظام جامع اطلاعات بازار کار در توسعه آموزش فنی و حرفه‌ای و مهارتی
- توسعه آموزش‌های مهارتی برای مشاغل غیر رسمی شناسایی شده
- توجه به کار آفرینی در آموزش فنی و حرفه‌ای با محوریت نقش بخش غیر دولتی
- الزام بنگاه‌های اقتصادی به حرفه آموزی و ارتقاء مستمر شایستگی‌های حرفه‌ای شاغلین و ایجاد سازوکار لازم برای تشویق بنگاه‌های اقتصادی به حرفه آموزی کارگران
- عمومی‌سازی مشاوره‌های آموزش فنی و حرفه‌ای در جامع و تعمیم فرهنگ مهارت از طریق همکاری مشترک سازمان آموزش فنی و حرفه‌ای با سایر دستگاه‌های مرتبط و رسانه‌های جمعی
- پیگیری مستمر و نظام مند وضعیت اشتغال مهارت آموختگان
- استفاده از ظرفیت نهادهای غیر دولتی در ارزشیابی و اعتبار سنجی
- استفاده امکانات بنگاه‌ها در فرآیند آموزشی
- استفاده از فن آوری‌های پیشرفته در امر آموزش تربیت و ارتقای حرفه‌ای مدرسان، هنر آموزان و مربیان مهارتی
- فرهنگ‌سازی برای ترویج ارزش کار و مهارت آموزی و معرفی آموزش‌ها به خانوارها و بنگاه‌ها
- ترویج آموزش فنی و حرفه‌ای در بین خانواده‌ها به صورت آموزش سازمان نایافته
- پیش بینی بسته‌ای حمایتی مناسب و کارا و پشتیبانی از فعالیت‌های بخش خصوصی از جمله در تقسیم کار بین دولت و بخش خصوصی حمایت حقوقی، حمایت مالی، برون سپاری
- برون سپاری دوره‌های آموزشی

۲-۲-۷- اهداف کمی و منابع مالی مورد نیاز بخش فنی و حرفه‌ای شهرستان بهارستان طی برنامه ششم

ردیف	فصل	کد فصل	برنامه	کد برنامه	هدف/عملیات	واحد اندازه گیری	حجم کل عملیات							اعتبارات ملی						اعتبارات استانی						منابع مالی داخلی					
							۱۳۹۶	۱۳۹۷	۱۳۹۸	۱۳۹۹	۱۴۰۰	حجم کل عملیات	جمع منابع مورد نیاز	۱۳۹۶	۱۳۹۷	۱۳۹۸	۱۳۹۹	۱۴۰۰	جمع اعتبارات ملی مورد نیاز	۱۳۹۶	۱۳۹۷	۱۳۹۸	۱۳۹۹	۱۴۰۰	جمع اعتبارات استانی مورد نیاز	۱۳۹۶	۱۳۹۷	۱۳۹۸	۱۳۹۹	۱۴۰۰	جمع منابع داخلی مورد نیاز
۱	آموزش فنی و حرفه‌ای و مهارت آموزی	۱۸۰۲۰۰۰۰۰۰	آموزش غیررسمی فنی و حرفه‌ای و مهارتی	۱۸۰۲۰۰۵۰۰۰	اجرای دوره‌های آموزش تخصصی	دوره	۴۸۰	۵۰۰	۵۵۰	۶۰۰	۶۵۰	۲۷۸۰۰	۳۲۰۰	۴۵۰۰۰	۱۵۰۰۰	۱۸۰۰۰	۲۲۵۰۰	۲۷۰۰۰	۱۲۷۵	۰۰۰	۳۵۰۰۰	۴۲۰۰۰	۵۲۵۰۰	۶۳۰۰۰	۱۹۲۵۰۰	۰۰۰	۰۰۰	۰۰۰	۰۰۰	۰۰۰	۰۰۰
۲	آموزش فنی و حرفه‌ای و مهارت آموزی	۱۸۰۲۰۰۰۰۰۰	آموزش غیررسمی فنی و حرفه‌ای و مهارتی	۱۸۰۲۰۰۵۰۰۰	متناسب‌سازی سخت افزارهای کارگاهی با تغییرات وفناوری مشاغل نوین	کارگاه	۰۰	۱۰۰	۲۰۰	۱۰۰	۳۰۰	۷۰۰	۲۰۰۰	۰۰۰	۷۵۰۰	۱۵۰۰۰	۱۰۵۰۰	۲۷۰۰۰	۶۰۰	۰۰۰	۱۷۵۰۰	۳۵۰۰۰	۲۴۵۰۰	۶۳۰۰۰	۱۴۰۰۰۰	۰۰۰	۰۰۰	۰۰۰	۰۰۰	۰۰۰	۰۰۰
۳	آموزش فنی و حرفه‌ای و مهارت آموزی	۱۸۰۲۰۰۰۰۰۰	آموزش غیررسمی فنی و حرفه‌ای و مهارتی	۱۸۰۲۰۰۵۰۰۰	مشاوره هدایت شغلی کارآموزان وکارجویان	نفرمشاوره	۴۰۰۰۰	۶۰۰۰۰	۷۰۰۰۰	۸۰۰۰۰	۱۰۰۰۰	۲۶۰۰۰۰	۷۶۶	۶۶۰۰	۱۰۰۰۰	۱۵۰۰۰	۲۰۰۰۰	۲۵۰۰۰	۷۶۶	۰۰۰	۰۰۰	۰۰۰	۰۰۰	۰۰۰	۰۰۰	۰۰۰	۰۰۰	۰۰۰	۰۰۰	۰۰۰	۰۰۰
۴	آموزش فنی و حرفه‌ای و مهارت آموزی	۱۸۰۲۰۰۰۰۰۰	آموزش غیررسمی فنی و حرفه‌ای و مهارتی	۱۸۰۲۰۰۵۰۰۰	اجرای نیازسنجی آموزشی در سطح شهرستان	مرحله	۰۰	۱۰۰	۲۰۰	۲۰۰	۲۰۰	۷۰۰	۴۹۶	۰۰۰	۹۰۰۰	۱۲۰۰۰	۱۴۰۰۰	۱۴۶۰۰	۴۹۶	۰۰۰	۰۰۰	۰۰۰	۰۰۰	۰۰۰	۰۰۰	۰۰۰	۰۰۰	۰۰۰	۰۰۰	۰۰۰	۰۰۰

ردیف	فصل	کد فصل	برنامه	کد برنامه	هدف/عملیات	واحد اندازه گیری	حجم کل عملیات							اعتبارات ملی							اعتبارات استانی						منابع مالی داخلی					
							۱۳۹۶	۱۳۹۷	۱۳۹۸	۱۳۹۹	۱۴۰۰	حجم کل عملیات	جمع منابع مورد نیاز	۱۳۹۶	۱۳۹۷	۱۳۹۸	۱۳۹۹	۱۴۰۰	جمع اعتبارات ملی مورد نیاز	۱۳۹۶	۱۳۹۷	۱۳۹۸	۱۳۹۹	۱۴۰۰	جمع اعتبارات استانی مورد نیاز	۱۳۹۶	۱۳۹۷	۱۳۹۸	۱۳۹۹	۱۴۰۰	جمع منابع داخلی مورد نیاز
۵	آموزش فنی و حرفه‌ای و مهارت آموزی	۱۸۰۲۰۰۰۰۰۰	آموزش غیررسمی فنی و حرفه‌ای و مهارتی	۱۸۰۲۰۰۵۰۰۰	ارائه مشاوره شغلی و آموزشی رایگان به متقاضیان	نفر	۲۶۳۴۰	۲۸۰۰۰	۳۰۰۰۰	۳۲۰۰۰	۳۴۰۰۰	۱۵۰۳۴۰۰	۲۱۳	۳۷۰۰	۴۰۰۰	۴۰۰۰	۴۶۰۰	۵۰۰۰	۲۱۳	۰۰	۰۰	۰۰	۰۰	۰۰	۰۰	۰۰	۰۰	۰۰	۰۰	۰۰	۰۰
۶	آموزش فنی و حرفه‌ای و مهارت آموزی	۱۸۰۲۰۰۰۰۰۰	آموزش غیررسمی فنی و حرفه‌ای و مهارتی	۱۸۰۲۰۰۵۰۰۰	ارائه آموزش رایگان در حوزه‌های فنی، خدماتی، کشاورزی و فرهنگ و هنر	نفرساعت	۱۷۵۲۱۰۰	۱۹۰۰۰۰۰	۲۱۰۰۰۰۰	۲۲۰۰۰۰۰	۲۴۰۰۰۰۰	۱۰۳۵۲۱۰۰۰	۳۰۶۱	۴۶۱۰۰	۱۵۰۰۰	۱۸۰۰۰	۲۱۰۰۰	۲۴۰۰۰	۱۲۴۱	۰۰	۳۵۰۰۰	۴۲۰۰۰	۴۹۰۰۰	۵۶۰۰۰	۱۸۲۰۰۰	۰۰	۰۰	۰۰	۰۰	۰۰	۰۰
۷	آموزش فنی و حرفه‌ای و مهارت آموزی	۱۸۰۲۰۰۰۰۰۰	آموزش غیررسمی فنی و حرفه‌ای و مهارتی	۱۸۰۲۰۰۵۰۰۰	تجهیزوراه اندازی کارگاه آموزشی صنایع چوب، فلز، معرق ومنبت	درصد	۰۰	۲۵۰	۲۵۰	۲۵۰	۲۵۰	۱۰۰۰۰۰	۱۵۰۰	۰۰	۱۱۲۵۰	۱۱۲۵۰	۱۱۲۵۰	۱۱۲۵۰	۴۵۰	۰۰	۲۶۲۵۰	۲۶۲۵۰	۲۶۲۵۰	۲۶۲۵۰	۱۰۵۰۰۰	۰۰	۰۰	۰۰	۰۰	۰۰	۰۰
۸	آموزش فنی و حرفه‌ای و مهارت آموزی	۱۸۰۲۰۰۰۰۰۰	آموزش غیررسمی فنی و حرفه‌ای و مهارتی	۱۸۰۲۰۰۵۰۰۰	اخذ آزمون تعیین صلاحیت فنی و اعطای گواهینامه مهارت	نفر	۱۵۰۰۰	۱۸۰۰۰	۲۰۰۰۰	۳۰۰۰۰	۳۵۰۰۰	۱۱۸۰۰۰۰	۱۳۰۰	۴۰۰۰	۵۰۰۰	۹۰۰۰	۱۴۰۰۰	۱۷۰۰۰	۱۳۰۰	۰۰	۰۰	۰۰	۰۰	۰۰	۰۰	۰۰	۰۰	۰۰	۰۰	۰۰	۰۰

ردیف	فصل	کد فصل	برنامه	کد برنامه	هدف/عملیات	واحد اندازه گیری	حجم کل عملیات							اعتبارات ملی							اعتبارات استانی						منابع مالی داخلی					
							۱۳۹۶	۱۳۹۷	۱۳۹۸	۱۳۹۹	۱۴۰۰	حجم کل عملیات	جمع منابع مورد نیاز	۱۳۹۶	۱۳۹۷	۱۳۹۸	۱۳۹۹	۱۴۰۰	جمع اعتبارات ملی مورد نیاز	۱۳۹۶	۱۳۹۷	۱۳۹۸	۱۳۹۹	۱۴۰۰	جمع اعتبارات استانی مورد نیاز	۱۳۹۶	۱۳۹۷	۱۳۹۸	۱۳۹۹	۱۴۰۰	جمع منابع داخلی مورد نیاز
۹	آموزش فنی و حرفه‌ای و مهارت آموزی	۱۸۰۲۰۰۰۰۰۰	آموزش غیررسمی فنی و حرفه‌ای و مهارتی	۱۸۰۲۰۰۵۰۰۰	عقد تفاهم نامه همکاری با دستگاها و نهادهای همکار	تفاهم نامه	۲.۰	۲.۰	۳.۰	۳.۰	۴.۰	۱۴.۰۰	۰	۰.۰۰	۰.۰۰	۰.۰۰	۰.۰۰	۰.۰۰	۰	۰.۰۰	۰.۰۰	۰.۰۰	۰.۰۰	۰.۰۰	۰.۰۰	۰.۰	۰.۰	۰.۰	۰.۰	۰.۰	۰.۰۰
۱۰	آموزش فنی و حرفه‌ای و مهارت آموزی	۱۸۰۲۰۰۰۰۰۰	آموزش غیررسمی فنی و حرفه‌ای و مهارتی	۱۸۰۲۰۰۵۰۰۰	اجرای طرح نیازسنجی آموزشی بر اساس نیاز بازار کار	مرحله/تعداد	۰.۰	۱.۰	۳.۰	۳.۰	۴.۰	۱۱.۰۰	۸۴۰	۰.۰۰	۱۲۰.۰۰	۲۰۰.۰۰	۲۲۰.۰۰	۳۰۰.۰۰	۸۴۰	۰.۰۰	۰.۰۰	۰.۰۰	۰.۰۰	۰.۰۰	۰.۰۰	۰.۰	۰.۰	۰.۰	۰.۰	۰.۰	۰.۰۰
۱۱	آموزش فنی و حرفه‌ای و مهارت آموزی	۱۸۰۲۰۰۰۰۰۰	آموزش غیررسمی فنی و حرفه‌ای و مهارتی	۱۸۰۲۰۰۵۰۰۰	اجرای طرح مهارت آموزی در محیط کار واقعی	نفر	۰.۰	۵۰.۰	۲۵۰.۰	۳۵۰.۰	۴۰۰.۰	۱۰۵۰.۰۰	۴۲۶	۰.۰۰	۲۶.۰۰	۱۰۰.۰۰	۱۴۰.۰۰	۱۶۰.۰۰	۴۲۶	۰.۰۰	۰.۰۰	۰.۰۰	۰.۰۰	۰.۰۰	۰.۰۰	۰.۰	۰.۰	۰.۰	۰.۰	۰.۰	۰.۰۰
۱۲	آموزش فنی و حرفه‌ای و مهارت آموزی	۱۸۰۲۰۰۰۰۰۰	آموزش غیررسمی فنی و حرفه‌ای و مهارتی	۱۸۰۲۰۰۵۰۰۰	صدور مجوز جوار کارگاهی به بخش خصوصی و صنایع فعال در بخش آموزش	مجوز	۰.۰	۱.۰	۲.۰	۲.۰	۳.۰	۸.۰۰	۴۰۰	۰.۰۰	۵۰.۰۰	۱۰۰.۰۰	۱۰۰.۰۰	۱۵۰.۰۰	۴۰۰	۰.۰۰	۰.۰۰	۰.۰۰	۰.۰۰	۰.۰۰	۰.۰۰	۰.۰	۰.۰	۰.۰	۰.۰	۰.۰	۰.۰۰

ردیف	فصل	کد فصل	برنامه	کد برنامه	هدف/عملیات	واحد اندازه گیری	حجم کل عملیات							اعتبارات ملی							اعتبارات استانی						منابع مالی داخلی					
							۱۳۹۶	۱۳۹۷	۱۳۹۸	۱۳۹۹	۱۴۰۰	حجم کل عملیات	جمع منابع مورد نیاز	۱۳۹۶	۱۳۹۷	۱۳۹۸	۱۳۹۹	۱۴۰۰	جمع اعتبارات ملی مورد نیاز	۱۳۹۶	۱۳۹۷	۱۳۹۸	۱۳۹۹	۱۴۰۰	جمع اعتبارات استانی مورد نیاز	۱۳۹۶	۱۳۹۷	۱۳۹۸	۱۳۹۹	۱۴۰۰	جمع منابع داخلی مورد نیاز
۱۳	آموزش فنی و حرفه‌ای و مهارت آموزی	۱۸۰۲۰۰۰۰۰۰	آموزش غیررسمی فنی و حرفه‌ای و مهارتی	۱۸۰۲۰۰۵۰۰۰	برگزاری دوره‌های ارتقاء مهارت اصحاب صنایع	نفرساعت	۰.۰	۱۰۰۰۰.۰	۱۵۰۰۰.۰	۳۰۰۰۰.۰	۵۰۰۰۰.۰	۱۰۵۰۰۰.۰۰	۷۰۰	۰.۰۰	۱۵.۰۰	۳۰.۰۰	۶۰.۰۰	۱۰۵.۰۰	۲۱۰	۰.۰۰	۳۵.۰۰	۷۰.۰۰	۱۴۰.۰۰	۲۴۵.۰۰	۴۹۰.۰۰	۰.۰	۰.۰	۰.۰	۰.۰	۰.۰	۰.۰۰
۱۴	آموزش فنی و حرفه‌ای و مهارت آموزی	۱۸۰۲۰۰۰۰۰۰	آموزش غیررسمی فنی و حرفه‌ای و مهارتی	۱۸۰۲۰۰۵۰۰۰	تعریف مشاغل جدید متناسب با نیاز روز و بازار کار	تعداد	۰.۰	۵.۰	۱۰.۰	۱۲.۰	۱۵.۰	۴۲.۰۰	۱۶۵۰	۰.۰۰	۱۵۰.۰۰	۳۰۰.۰۰	۶۰۰.۰۰	۶۰۰.۰۰	۱۶۵۰	۰.۰۰	۰.۰۰	۰.۰۰	۰.۰۰	۰.۰۰	۰.۰۰	۰.۰	۰.۰	۰.۰	۰.۰	۰.۰	۰.۰۰
۱۵	آموزش فنی و حرفه‌ای و مهارت آموزی	۱۸۰۲۰۰۰۰۰۰	آموزش غیررسمی فنی و حرفه‌ای و مهارتی	۱۸۰۲۰۰۵۰۰۰	ارائه آموزش‌های کسب وکار،تجارت الکترونیک،دوره‌های آشنائی باقوانین کار	نفرساعت	۰.۰	۰.۰	۹۶۰۰۰.۰	۱۲۰۰۰۰.۰	۱۵۰۰۰۰.۰	۳۶۶۰۰۰.۰۰	۱۲۰۰	۰.۰۰	۰.۰۰	۱۲۰.۰۰	۱۲۰.۰۰	۱۲۰.۰۰	۳۶۰	۰.۰۰	۰.۰۰	۲۸۰.۰۰	۲۸۰.۰۰	۲۸۰.۰۰	۸۴۰.۰۰	۰.۰	۰.۰	۰.۰	۰.۰	۰.۰	۰.۰۰
۱۶	آموزش فنی و حرفه‌ای و مهارت آموزی	۱۸۰۲۰۰۰۰۰۰	آموزش غیررسمی فنی و حرفه‌ای و مهارتی	۱۸۰۲۰۰۵۰۰۰	همکاری در راه اندازی بازارچه‌های فروش محصولات و دستاوردهای کارآموزان	تعداد	۰.۰	۱.۰	۱.۰	۱.۰	۱.۰	۴.۰۰	۵۵۰	۰.۰۰	۱۰۰.۰۰	۱۵۰.۰۰	۱۵۰.۰۰	۱۵۰.۰۰	۵۵۰	۰.۰۰	۰.۰۰	۰.۰۰	۰.۰۰	۰.۰۰	۰.۰۰	۰.۰	۰.۰	۰.۰	۰.۰	۰.۰	۰.۰۰

ردیف	فصل	کد فصل	برنامه	کد برنامه	هدف/عملیات	واحد اندازه گیری	حجم کل عملیات							اعتبارات ملی							اعتبارات استانی						منابع مالی داخلی					
							۱۳۹۶	۱۳۹۷	۱۳۹۸	۱۳۹۹	۱۴۰۰	حجم کل عملیات	جمع منابع مورد نیاز	۱۳۹۶	۱۳۹۷	۱۳۹۸	۱۳۹۹	۱۴۰۰	جمع اعتبارات ملی مورد نیاز	۱۳۹۶	۱۳۹۷	۱۳۹۸	۱۳۹۹	۱۴۰۰	جمع اعتبارات استانی مورد نیاز	۱۳۹۶	۱۳۹۷	۱۳۹۸	۱۳۹۹	۱۴۰۰	جمع منابع داخلی مورد نیاز
۱۷	آموزش فنی و حرفه‌ای و مهارت آموزی	۱۸۰۲۰۰۰۰۰۰	آموزش غیررسمی فنی و حرفه‌ای و مهارتی	۱۸۰۲۰۰۵۰۰۰	اجرای طرح کارورزی دانش آموختگان دانشگاهی	نفر	۱۷۰	۲۵۰	۳۰۰	۵۰۰	۱۰۰۰	۲۲۲۰۰۰	۲۵۰	۳۰۰۰۰	۵۰۰۰۰	۵۰۰۰۰	۶۰۰۰۰	۶۰۰۰۰	۲۵۰	۰۰۰	۰۰۰	۰۰۰	۰۰۰	۰۰۰	۰۰۰	۰۰۰	۰۰۰	۰۰۰	۰۰۰	۰۰۰	۰۰۰
۱۸	آموزش فنی و حرفه‌ای و مهارت آموزی	۱۸۰۲۰۰۰۰۰۰	آموزش غیررسمی فنی و حرفه‌ای و مهارتی	۱۸۰۲۰۰۵۰۰۰	اجرای طرح نیاز سنجی آموزش‌های روستائی	مرحله	۰۰	۱۰	۲۰	۲۰	۲۰	۷۰۰	۵۱۰	۰۰۰	۱۰۰۰۰	۱۰۰۰۰	۱۳۰۰۰	۱۸۰۰۰	۵۱۰	۰۰۰	۰۰۰	۰۰۰	۰۰۰	۰۰۰	۰۰۰	۰۰۰	۰۰۰	۰۰۰	۰۰۰	۰۰۰	۰۰۰
۱۹	آموزش فنی و حرفه‌ای و مهارت آموزی	۱۸۰۲۰۰۰۰۰۰	آموزش غیررسمی فنی و حرفه‌ای و مهارتی	۱۸۰۲۰۰۵۰۰۰	ارائه آموزش‌های صنایع دستی	نفرساعت	۱۰۰۰۰	۳۰۰۰۰	۴۰۰۰۰	۵۰۰۰۰	۵۰۰۰۰	۱۸۰۰۰۰۰	۲۵۰	۱۵۰۰۰	۱۵۰۰۰	۱۶۵۰	۱۹۵۰	۱۹۵۰	۸۶	۰۰۰	۳۵۰۰۰	۳۸۵۰	۴۵۵۰	۴۵۵۰	۱۶۴۰۵۰	۰۰۰	۰۰۰	۰۰۰	۰۰۰	۰۰۰	۰۰۰
۲۰	آموزش فنی و حرفه‌ای و مهارت آموزی	۱۸۰۲۰۰۰۰۰۰	آموزش غیررسمی فنی و حرفه‌ای و مهارتی	۱۸۰۲۰۰۵۰۰۰	اخذ آزمون تعیین صلاحیت فنی و اعطای گواهینامه مهارت	نفر	۳۰۰	۵۰۰	۷۰۰	۱۰۰۰	۱۵۰۰	۴۰۰۰۰	۴۷۰	۸۰۰۰	۱۳۰۰۰	۱۹۰۰۰	۳۰۰۰	۴۰۰۰	۴۷۰	۰۰۰	۰۰۰	۰۰۰	۰۰۰	۰۰۰	۰۰۰	۰۰۰	۰۰۰	۰۰۰	۰۰۰	۰۰۰	۰۰۰

ردیف	فصل	کد فصل	برنامه	کد برنامه	هدف/عملیات	واحد اندازه گیری	حجم کل عملیات							اعتبارات ملی							اعتبارات استانی						منابع مالی داخلی					
							۱۳۹۶	۱۳۹۷	۱۳۹۸	۱۳۹۹	۱۴۰۰	حجم کل عملیات	جمع منابع مورد نیاز	۱۳۹۶	۱۳۹۷	۱۳۹۸	۱۳۹۹	۱۴۰۰	جمع اعتبارات ملی مورد نیاز	۱۳۹۶	۱۳۹۷	۱۳۹۸	۱۳۹۹	۱۴۰۰	جمع اعتبارات استانی مورد نیاز	۱۳۹۶	۱۳۹۷	۱۳۹۸	۱۳۹۹	۱۴۰۰	جمع منابع داخلی مورد نیاز
۲۱	آموزش فنی و حرفه‌ای و مهارت آموزی	۱۸۰۲۰۰۰۰۰۰	آموزش غیررسمی فنی و حرفه‌ای و مهارتی	۱۸۰۲۰۰۵۰۰۰	تجهیز و اعزام تیم سیار آموزشی به روستاهای هدف	تعداد	۰.۰	۵.۰	۳.۰	۳.۰	۳.۰	۱۴.۰۰	۲۴.۰۰	۰.۰۰	۵۰.۰۰	۵۰.۰۰	۶۰.۰۰	۸۰.۰۰	۲۴۰۰	۰.۰۰	۰.۰۰	۰.۰۰	۰.۰۰	۰.۰۰	۰.۰۰	۰.۰	۰.۰	۰.۰	۰.۰	۰.۰	۰.۰۰
۲۲	آموزش فنی و حرفه‌ای و مهارت آموزی	۱۸۰۲۰۰۰۰۰۰	آموزش غیررسمی فنی و حرفه‌ای و مهارتی	۱۸۰۲۰۰۵۰۰۰	ارائه آموزش‌های رشته‌های کشاورزی	نفرساعت	۲۰۰۰.۰	۵۷۶۰.۰	۱۲۰۰۰.۰	۱۵۰۰۰.۰	۲۰۰۰۰.۰	۵۴۷۶۰.۰۰	۱۱۷۰	۷۰.۰۰	۶۰.۰۰	۷۵.۰۰	۹۰.۰۰	۱۰۵.۰۰	۴۰۰	۰.۰۰	۱۴۰.۰۰	۱۷۵.۰۰	۲۱۰.۰۰	۲۴۵.۰۰	۷۷۰.۰۰	۰.۰	۰.۰	۰.۰	۰.۰	۰.۰	۰.۰۰
۲۳	آموزش فنی و حرفه‌ای و مهارت آموزی	۱۸۰۲۰۰۰۰۰۰	آموزش غیررسمی فنی و حرفه‌ای و مهارتی	۱۸۰۲۰۰۵۰۰۰	همکاری با دستگاه‌های ذیربط به ویژه قوه قضائیه، کمیته امداد، سازمان زندان‌ها در توانمندسازی جامعه هدف	تفاهم نامه	۰.۰	۱.۰	۲.۰	۳.۰	۴.۰	۱۰.۰۰	۰	۰.۰۰	۰.۰۰	۰.۰۰	۰.۰۰	۰.۰۰	۰	۰.۰۰	۰.۰۰	۰.۰۰	۰.۰۰	۰.۰۰	۰.۰۰	۰.۰	۰.۰	۰.۰	۰.۰	۰.۰	۰.۰۰
۲۴	آموزش فنی و حرفه‌ای و مهارت آموزی	۱۸۰۲۰۰۰۰۰۰	آموزش غیررسمی فنی و حرفه‌ای و مهارتی	۱۸۰۲۰۰۵۰۰۰	ارائه آموزش‌های مهارتی رایگان کوتاه مدت و متناسب با نیاز بازار کار	نفرساعت	۰.۰	۵۰۰۰.۰	۱۰۰۰۰.۰	۱۵۰۰۰.۰	۲۰۰۰۰.۰	۵۰۰۰۰.۰۰	۴۶۵	۰.۰۰	۱۳.۵۰	۲۷.۰۰	۳۹.۰۰	۶۰.۰۰	۱۴۰	۰.۰۰	۳۱.۵۰	۶۳.۰۰	۹۱.۰۰	۱۴۰.۰۰	۳۲۵.۵۰	۰.۰	۰.۰	۰.۰	۰.۰	۰.۰	۰.۰۰

ردیف	فصل	کد فصل	برنامه	کد برنامه	هدف/عملیات	واحد اندازه گیری	حجم کل عملیات							اعتبارات ملی						اعتبارات استانی						منابع مالی داخلی					
							۱۳۹۶	۱۳۹۷	۱۳۹۸	۱۳۹۹	۱۴۰۰	حجم کل عملیات	جمع منابع مورد نیاز	۱۳۹۶	۱۳۹۷	۱۳۹۸	۱۳۹۹	۱۴۰۰	جمع اعتبارات ملی مورد نیاز	۱۳۹۶	۱۳۹۷	۱۳۹۸	۱۳۹۹	۱۴۰۰	جمع اعتبارات استانی مورد نیاز	۱۳۹۶	۱۳۹۷	۱۳۹۸	۱۳۹۹	۱۴۰۰	جمع منابع داخلی مورد نیاز
۲۵	آموزش فنی و حرفه‌ای و مهارت آموزی	۱۸۰۲۰۰۰۰۰۰	آموزش غیررسمی فنی و حرفه‌ای و مهارتی	۱۸۰۲۰۰۵۰۰۰	اعطای گواهینامه مهارت به صاحبان مهارت در راستای اخذ تسهیلات	گواهینامه	۰.۰	۳۰.۰	۱۰۰.۰	۱۶۰.۰	۲۰۰.۰	۴۹۰.۰۰	۲۴۰۰	۰.۰۰	۱۵۰.۰۰	۵۰۰.۰۰	۷۵۰.۰۰	۱۰۰۰.۰۰	۲۴۰۰	۰.۰۰	۰.۰۰	۰.۰۰	۰.۰۰	۰.۰۰	۰.۰۰	۰.۰	۰.۰	۰.۰	۰.۰	۰.۰	۰.۰۰
۲۶	آموزش فنی و حرفه‌ای و مهارت آموزی	۱۸۰۲۰۰۰۰۰۰	آموزش غیررسمی فنی و حرفه‌ای و مهارتی	۱۸۰۲۰۰۵۰۰۰	کمک به راه اندازی بازارچه‌های فروش محصولات مشاغل خانگی	تعداد	۰.۰	۱.۰	۲.۰	۲.۰	۳.۰	۸.۰۰	۵۱۰	۰.۰۰	۷۰.۰۰	۱۰۰.۰۰	۱۴۰.۰۰	۲۰۰.۰۰	۵۱۰	۰.۰۰	۰.۰۰	۰.۰۰	۰.۰۰	۰.۰۰	۰.۰۰	۰.۰	۰.۰	۰.۰	۰.۰	۰.۰	۰.۰۰
۲۷	آموزش فنی و حرفه‌ای و مهارت آموزی	۱۸۰۲۰۰۰۰۰۰	آموزش غیررسمی فنی و حرفه‌ای و مهارتی	۱۸۰۲۰۰۵۰۰۰	ارائه آموزش‌های مهارتی رایگان وتوانمندسازی شغلی منطبق با رشته‌های دانشگاهی، مهارتی پایه وعمومی	نفرساعت	۰.۰	۵۰۰۰.۰	۱۰۰۰۰.۰	۲۰۰۰۰.۰	۳۰۰۰۰.۰	۶۵۰۰۰.۰۰	۱۲۲۰	۰.۰۰	۳۶.۰۰	۶۰.۰۰	۱۲۰.۰۰	۱۵۰.۰۰	۳۶۶	۰.۰۰	۸۴.۰۰	۱۴۰.۰۰	۲۸۰.۰۰	۳۵۰.۰۰	۸۵۴.۰۰	۰.۰	۰.۰	۰.۰	۰.۰	۰.۰	۰.۰۰
۲۸	آموزش فنی و حرفه‌ای و مهارت آموزی	۱۸۰۲۰۰۰۰۰۰	آموزش غیررسمی فنی و حرفه‌ای و مهارتی	۱۸۰۲۰۰۵۰۰۰	ارائه و صدورمجوز راه اندازی مرکز جواردانشگاه	مجوز	۰.۰	۰.۰	۱.۰	۱.۰	۱.۰	۳.۰۰	۰	۰.۰۰	۰.۰۰	۰.۰۰	۰.۰۰	۰.۰۰	۰	۰.۰۰	۰.۰۰	۰.۰۰	۰.۰۰	۰.۰۰	۰.۰۰	۰.۰	۰.۰	۰.۰	۰.۰	۰.۰	۰.۰۰

ردیف	فصل	کد فصل	برنامه	کد برنامه	هدف/عملیات	واحد اندازه گیری	حجم کل عملیات							اعتبارات ملی							اعتبارات استانی						منابع مالی داخلی					
							۱۳۹۶	۱۳۹۷	۱۳۹۸	۱۳۹۹	۱۴۰۰	حجم کل عملیات	جمع منابع مورد نیاز	۱۳۹۶	۱۳۹۷	۱۳۹۸	۱۳۹۹	۱۴۰۰	جمع اعتبارات ملی مورد نیاز	۱۳۹۶	۱۳۹۷	۱۳۹۸	۱۳۹۹	۱۴۰۰	جمع اعتبارات استانی مورد نیاز	۱۳۹۶	۱۳۹۷	۱۳۹۸	۱۳۹۹	۱۴۰۰	جمع منابع داخلی مورد نیاز
۲۹	آموزش فنی و حرفه‌ای و مهارت آموزی	۱۸۰۲۰۰۰۰۰۰	آموزش غیررسمی فنی و حرفه‌ای و مهارتی	۱۸۰۲۰۰۵۰۰۰	عقد تفاهم نامه همکاری با دانشگاه‌ها در جهت تلفیق آموزش‌های نظری ومهارتی واستفاده مشترک از ظرفیت‌ها	تفاهم نامه	۰.۰	۱.۰	۱.۰	۱.۰	۱.۰	۴.۰۰	۰	۰.۰۰	۰.۰۰	۰.۰۰	۰.۰۰	۰.۰۰	۰	۰.۰۰	۰.۰۰	۰.۰۰	۰.۰۰	۰.۰۰	۰.۰۰	۰.۰	۰.۰	۰.۰	۰.۰	۰.۰	۰.۰۰
۳۰	آموزش فنی و حرفه‌ای و مهارت آموزی	۱۸۰۲۰۰۰۰۰۰	آموزش غیررسمی فنی و حرفه‌ای و مهارتی	۱۸۰۲۰۰۵۰۰۰	اجرای طرح نیازسنجی آموزشی	مرحله	۰.۰	۱.۰	۱.۰	۲.۰	۲.۰	۶.۰۰	۷۳۵	۰.۰۰	۱۵۰.۰۰	۱۸۰.۰۰	۱۸۵.۰۰	۲۲۰.۰۰	۷۳۵	۰.۰۰	۰.۰۰	۰.۰۰	۰.۰۰	۰.۰۰	۰.۰۰	۰.۰	۰.۰	۰.۰	۰.۰	۰.۰	۰.۰۰
۳۱	آموزش فنی و حرفه‌ای و مهارت آموزی	۱۸۰۲۰۰۰۰۰۰	آموزش غیررسمی فنی و حرفه‌ای و مهارتی	۱۸۰۲۰۰۵۰۰۰	تجهیزکارگاه‌های آموزشی متناسب با نیازسنجی آموزشی	تعداد	۰.۰	۱.۰	۱.۰	۱.۰	۱.۰	۴.۰۰	۱۷۵۰	۰.۰۰	۶۰.۰۰	۱۰۵.۰۰	۱۵۰.۰۰	۲۱۰.۰۰	۵۲۵	۰.۰۰	۱۴۰.۰۰	۲۴۵.۰۰	۳۵۰.۰۰	۴۹۰.۰۰	۱۲۲۵.۰۰	۰.۰	۰.۰	۰.۰	۰.۰	۰.۰	۰.۰۰
۳۲	آموزش فنی و حرفه‌ای و مهارت آموزی	۱۸۰۲۰۰۰۰۰۰	آموزش غیررسمی فنی و حرفه‌ای و مهارتی	۱۸۰۲۰۰۵۰۰۰	صدور مجوز تاسیس آموزشگاه آزاد به بخش خصوصی	مجوز	۲.۰	۴.۰	۵.۰	۱.۰	۱۵.۰	۳۶.۰۰	۴۱۰	۲۰.۰۰	۵۰.۰۰	۶۰.۰۰	۱۱۰.۰۰	۱۷۰.۰۰	۴۱۰	۰.۰۰	۰.۰۰	۰.۰۰	۰.۰۰	۰.۰۰	۰.۰۰	۰.۰	۰.۰	۰.۰	۰.۰	۰.۰	۰.۰۰

ردیف	فصل	کد فصل	برنامه	کد برنامه	هدف/عملیات	واحد اندازه گیری	حجم کل عملیات							اعتبارات ملی						اعتبارات استانی						منابع مالی داخلی					
							۱۳۹۶	۱۳۹۷	۱۳۹۸	۱۳۹۹	۱۴۰۰	حجم کل عملیات	جمع منابع مورد نیاز	۱۳۹۶	۱۳۹۷	۱۳۹۸	۱۳۹۹	۱۴۰۰	جمع اعتبارات ملی مورد نیاز	۱۳۹۶	۱۳۹۷	۱۳۹۸	۱۳۹۹	۱۴۰۰	جمع اعتبارات استانی مورد نیاز	۱۳۹۶	۱۳۹۷	۱۳۹۸	۱۳۹۹	۱۴۰۰	جمع منابع داخلی مورد نیاز
۳۳	آموزش فنی و حرفه‌ای و مهارت آموزی	۱۸۰۲۰۰۰۰۰۰	آموزش غیررسمی فنی و حرفه‌ای و مهارتی	۱۸۰۲۰۰۵۰۰۰	پرداخت تسهیلات به بخش خصوصی در راستای اجرای اصل ۴۴	فقره	۰.۰	۵.۰	۲۰.۰	۳۰.۰	۴۰.۰	۹۵.۰۰	۹۵۰	۰.۰۰	۵۰.۰۰	۲۰۰۰.۰۰	۳۰۰۰.۰۰	۴۰۰۰.۰۰	۹۵۰۰	۰.۰۰	۰.۰۰	۰.۰۰	۰.۰۰	۰.۰۰	۰.۰۰	۰.۰	۰.۰	۰.۰	۰.۰	۰.۰	۰.۰۰
۳۴	آموزش فنی و حرفه‌ای و مهارت آموزی	۱۸۰۲۰۰۰۰۰۰	آموزش غیررسمی فنی و حرفه‌ای و مهارتی	۱۸۰۲۰۰۵۰۰۰	نظارت بر حسن ارائه آموزش توسط بخش خصوصی به متقاضیان	مرحله	۱۵.۰	۳۶.۰	۸۲.۰	۹۵.۰	۱۲۰.۰	۳۴۸.۰۰	۷۲۰	۲۰.۰۰	۵۰.۰۰	۱۰۰.۰۰	۲۰۰.۰۰	۳۵۰.۰۰	۷۲۰	۰.۰۰	۰.۰۰	۰.۰۰	۰.۰۰	۰.۰۰	۰.۰۰	۰.۰	۰.۰	۰.۰	۰.۰	۰.۰	۰.۰۰
۳۵	آموزش فنی و حرفه‌ای و مهارت آموزی	۱۸۰۲۰۰۰۰۰۰	آموزش غیررسمی فنی و حرفه‌ای و مهارتی	۱۸۰۲۰۰۵۰۰۰	اخذ آزمون پایان دوره آموزش‌های مهارتی و صدور گواهینامه مهارت بین المللی	نفر	۱۸۰۰.۰	۴۰۰۰.۰	۴۵۰۰.۰	۵۰۰۰.۰	۵۳۰۰.۰	۲۰۶۰۰.۰۰	۱۲۱۰	۹۰.۰۰	۲۰۰.۰۰	۲۲۰.۰۰	۳۰۰.۰۰	۴۰۰.۰۰	۱۲۱۰	۰.۰۰	۰.۰۰	۰.۰۰	۰.۰۰	۰.۰۰	۰.۰۰	۰.۰	۰.۰	۰.۰	۰.۰	۰.۰	۰.۰۰

بخش ورزش و جوانان

۲-۳- بخش ورزش و جوانان

۲-۳-۱- مقدمه

تربیت بدنی و ورزش به عنوان یک سرگرمی کنشی که نیاز به نیروی فیزیکی و رقابت دارد، تعبیر شده و فرآیندی است آموزشی ـ تربیتی که هدف آن بهبود بخشیدن به رشد انسان از طریق فعالیت‌های فیزیکی و جسمانی است. بطور کلی ورزش یک پدیده اجتماعی است که در جامعه وجود دارد و از نظام و مقررات خاصی برخوردار است که بر اساس آن‌ها باید در جامعه پیاده شود.

رسالت ورزش در جامعه رسیدن به اساسی‌ترین هدف یعنی داشتن انسانی سالم، با نشاط و توانمند است که می‌تواند از طریق فعالیت‌هایی نظیر مسابقات ورزشی، کسب مهارت‌های بدنی و ورزشی، رویدادهای ورزشی و... تحقق یابد.

با ادغام سازمان‌های تربیت‌بدنی و ملی جوانان و ابلاغ قانون تاسیس وزارت ورزش و جوانان از سوی مجلس شورای اسلامی، دریچه‌ای جدید به سوی جهت‌گیری‌های اساسی دولت‌ها گشوده شده است. جوانان به عنوان بخش بزرگ و آینده‌ساز جمعیت کشور، دارای حقوقی هستند که دولت و جامعه مکلف و متعهد به حمایت آنها از طریق تضمین توسعه همه جانبه شرایط اجتماعی، اقتصادی، فیزیکی و روانی می‌باشد.

برنامه‌های برگرفته از سند چشم‌انداز و منشور فرهنگی- تربیتی نسل جوان و قوانین برنامه‌ای ۵ ساله بر توانمندسازی با تقویت رویکردهای مذهبی و تبدیل آنها به افراد الگو و نمونه در جامعه تاکید دارد. در این راستا، استان تهران و شهرستان‌های آن با دارا بودن سهم بالای جمعیتی ویترین اصلی دولت در تحقق آرمان‌ها، اهداف برنامه‌ها و طرح‌های اجرائی در کشور می‌باشد باید زمینهٔ استمرار وتوسعهٔ این موفقیت‌ها را بیش از پیش فراهم کند.

بدون شک ایجاد انسجام بین دستگاه‌های اجرایی تربیت بدنی در جامعه یکی از مهمترین استراتژی‌های مدیریتی در زمینه پیشبرد بهتر اهداف اداره کل ورزش و جوانان می‌باشد و از سوی دیگر با توجه به ویژگی‌ها و قابلیت‌های هر شهرستان در زمینه شناسایی و توسعه رشته‌های خاص ورزشی ضروری به نظر می‌رسد.

۲-۳-۲- وضع موجود حوزه ورزش و جوانان در شهرستان بهارستان

مساحت فضاهای ورزشی سرپوشیده دولتی و غیر دولتی در شهرستان بهارستان برابر با ۲۶۹۱۶ متر مربع و فضاهای روباز در حدود ۸۵ هزار متر مربع می‌باشد بطوریکه مجموعا ۱.۴ درصد از مجموعه فضاهای سرپوشیده و روباز استان در شهرستان بهارستان قرار دارند. مقایسه سرانه ورزشی استان و شهرستان نشانگر کمبود سرانه فضای ورزشی در شهرستان بهارستان خواهد بود. بطوریکه‌این شاخص در استان برابر با ۴۸ ودر شهرستان بهارستان معادل ۲۱ متر مربع به ازای هر نفر خواهد بود.

جدول (۲-۹) وضعیت سرانه فضاهای ورزشی روباز و سرپوشیده شهرستان بهارستان در مقایسه با سایر شهرستان‌ها

شهرستان	سرانه فضاهای ورزشی روباز و سرپوشیده (سال ۱۳۹۶)*	برآورد وضعیت سال ۱۴۰۰	کسری کل سرانه (متر مربع)	کسری سرانه مربوط به اداره کل ورزش و جوانان (متر مربع)
استان تهران	۰.۴۶	۰.۸۲	۵.۰۲۶.۲۱۷	۲.۰۱۰.۴۸۷
بهارستان	۰.۲۱	۰.۷۵	۳۰۱.۴۵۶	۱۲۰.۵۸۲

۲-۳-۳- تعیین اهداف کلی بخش ورزش و جوانان در شهرستان بهارستان

- تشکیل مجامع استانی مردم نهاد و حمایت از طرح‌های سمن‌های جوانان
- جوانان شرکت کننده در برنامه‌های فراغتی استان
- ارتقاءسطح فعالیت جسمانی مردم استان
- ارتقاء رتبه استان در مسابقات کشوری (بانوان واقایان)
- بهره برداری از پروژه‌های نیمه تمام استان وساخت خانه جوان مستندسازی اماکن ورزشی دارای معارض
- ارتقاء سطح علمی و آموزشی مربیان و داوران
- بالا بردن رتبه استان در بازی‌های المپیک و پارالمپیک، آسیایی وپاراآسیایی، بین المللی،جهانی و آسیایی
- ارتقاء فرهنگ و هویت ملی و دینی جوانان و مطالعات پژوهشی
- اجرای برنامه‌های ازدواج و تحکیم بنیان نهاد خانواده

۲-۳-۴-راهبردهای دستیابی به اهداف کلی ورزش و جوانان

۱. توسعه متوازن و متعادل عرصه‌ها و فضاهای ورزشی
۲. ارتقا سطح آگاهی‌های آحاد و اقشار جامعه نسبت به فواید مشارکت در برنامه‌های ورزشی
۳. توسعه بسترهای فرهنگی مشارکت بانوان در برنامه‌های ورزش‌های همگانی
۴. ارتقاء سطح اعتبارات مورد نیاز ورزش همگانی
۵. توسعه علمی ورزش همگانی
۶. توسعه میزان مشارکت بخش‌های عمومی وخصوصی
۷. توسعه ورزش دانش بنیان (بهره گیری از ظرفیت‌های علمی و پژوهشی) توسعه علمی و آموزشی
۸. بهره گیری از منابع انسانی متخصص،علمی و با تجربه
۹. توسعه نظام کشف،پرورش و ارتقا استعدادهای ورزشی
۱۰. سازماندهی نظام مسابقات ورزشی

۱۱. توسعه نظام ارزیابی عملکرد ورزش قهرمانی
۱۲. پیاده‌سازی و نهادینه نمودن نظام تجلیل از قهرمانان و فعالین حوزه ورزش قهرمانی
۱۳. توسعه منابع مالی و مادی
۱۴. ساماندهی و بهره برداری بهینه وحداکثری از ظرفیت اماکن ورزشی موجود
۱۵. توسعه مشارکت بخش‌های عمومی و خصوصی در طراحی، ساخت و بهره برداری اماکن ورزشی
۱۶. توجه به ظرفیت‌های طبیعی و اقلیمی به منظور توسعه فضاهای قابل بهره برداری جهت پرداختن به فعالیت‌های ورزشی
۱۷. بهره گیری از ظرفیت‌های قانونی دستگاه و سایر دستگاه‌ها و نهادهای دولتی
۱۸. توسعه و ارتقا سطح اعتبارات ساخت و اتمام اماکن ورزشی
۱۹. نهادینه‌سازی پیوند بین مراکز آموزش عالی و حوزه‌های عملیاتی ورزش
۲۰. حمایت از دانش پژوهان و پژوهشگران حوزه ورزش
۲۱. توسعه شوراهای علمی ـ مشورتی در ساختار ورزش استان
۲۲. ساماندهی وضعیت آموزش منابع انسانی تخصصی بخش ورزش استان
۲۳. توسعه و ترویج فرهنگ پژوهش و دانش محوری در ساختار ورزش استان
۲۴. توسعه مشارکت نهادهای عمومی و بخش غیر دولتی درحوزه ورزش قهرمانی و حرفه‌ای
۲۵. حمایت و تقویت باشگاه‌های ورزشی فعال استان
۲۶. حمایت از قهرمانان ملی و بین المللی
۲۷. تقویت ساختار هیات‌های ورزشی
۲۸. تقویت و توسعه کیفی شیوه‌های برگزاری رویدادهای ورزشی
۲۹. تقویت منابع مالی و مادی ورزش استان
۳۰. توسعه اماکن ورزشی قهرمانی
۳۱. برجسته‌سازی جایگاه فعالین بخش ورزش
۳۲. توسعه آگاهی‌ها و دانش نسل جوان در خصوص مفهوم و کارکردهای مشارکت
۳۳. توانمندسازی جوانان از طریق راهبرد آموزش در حوزه مشارکت اجتماعی
۳۴. فراهم‌سازی امکانات سخت افزاری و نرم افزاری جهت فعالیت تشکل‌های غیر دولتی
۳۵. ایجاد فرصت‌های برابر جهت رغبت جوانان به مشارکت‌های قانونمند از طریق ایجاد تشکل‌های غیر دولتی
۳۶. توسعه تعاملات سازمانی با آموزش و پرورش (مدارس) و دانشگاه‌ها به عنوان جامعه هدف
۳۷. یکپارچه‌سازی چارچوب معرفی گزینه‌های فراغتی
۳۸. بهره گیری از ظرفیت نهادهای عمومی و سازمان‌های مردم نهاد

۳۹. فراهم‌سازی و ارتقا سطح امکانات سخت افزاری

۴۰. کاهش سطح هزینه‌های مشارکت در برنامه‌های فراغتی

۴۱. توسعه فرهنگ بهره برداری بهینه و سازنده از اوقات فراغت

۴۲. تقویت باورهای ملی، مذهبی و قومی جوانان

۴۳. توسعه فرهنگ ایثار و شهادت

۴۴. توسعه فرهنگ قرآنی و ترویج نماز

۴۵. تقویت پاسداشت مناسبت‌های ملی و مذهبی

۴۶. ارتقا سطح کمی و کیفی محتویات تولیدی ملی و مذهبی (تولید محتوا)

۴۷. بهینه‌سازی و شناسایی نیازهای استان جوانان از طریق توسعه مطالعات و کاربردی پژوهش‌ها

۴۸. توسعه دانش تخصصی جوانان در حوزه ازدواج و خانواده

۴۹. تقویت سطح حمایت‌های مالی، مادی و معنوی از ازدواج و جوانان

۵۰. توسعه فرهنگ ازدواج به هنگام، آسان و پایدار

۵۱. تقویت و تعالی نهاد خانواده

۲-۳-۵-سیاست‌های راهبردی ورزش و جوانان

- **بخش ورزش**

۱. افزایش سهم شهرستان در توسعه ورزش استان با رویکرد ارتقاء سهمیه، افتخارآفرینی ورزشکاران شهرستان

۲. ارتقا سرانه فضای ورزشی

۳. افزایش کارکردها و اثربخشی اداره ورزش و جوانان و هیئت‌های ورزشی از طریق محوریت قرار دادن اسناد برنامه سالیانه همراستا با سند توسعه استان

۴. راه اندازی پایگاه‌های ورزش قهرمانی

۵. ارتقا سطح مشارکت آحاد و اقشار مختلف در برنامه‌های ورزش همگانی از طریق توسعه فرهنگ ورزش، برگزاری همایش‌ها و جشنواره‌های همگانی

۶. توسعه ورزش روستایی و عشایری از طریق تاسیس خانه‌های ورزش روستایی و برگزاری همایش‌ها و جشنواره‌ها و توجه به احیا و تقویت بازی‌های بومی و محلی

۷. ارتقا سطح مشارکت بخش‌های عمومی و غیردولتی در راه اندازی اماکن ورزشی از طریق تسهیل فرایندهای اخذ مجوز بهره برداری

۸. ارتقا دانش عمومی و تخصصی در حوزه ورزش از طریق برگزاری کارگاه‌ها، سمینارها و دوره‌های آموزشی ویژه مدیران، کارشناسان ورزش، مربیان، داوران و ورزشکاران

۹. مستندسازی املاک و اموال غیر منقول از طریق اختصاص ردیف‌های اعتباری در بودجه‌های سنواتی
۱۰. تقویت ساختار مدیریت بخش ورزش شهرستان از طریق ایجاد هم افزایی و همگرایی در بین فعالین بخش بوسیله شکل گیری و تقویت شوراهای ورزش شهرستان
۱۱. تقویت و شکوفایی نظام وقف و اقدامات داوطلبانه خیرخواهانه از طریق تشکیل شورای خیرین ورزشی ساز در شهرستان
۱۲. ایجاد سیستم جامع و یکپارچه اطلاعات و آمار ورزش شهرستان با بهره گیری از فناوری‌های نو
۱۳. اصلاح و تقویت ساختار تشکیلاتی از طریق رایزنی‌های قانونی به منظور جا نمایی منابع انسانی موجود در چارت تشکیلاتی شهرستان
۱۴. تقویت منابع انسانی، تخصصی و سازمانی از طریق تقویت و راه اندازی کانون‌های صنفی
۱۵. ارتقا جایگاه ورزش شهرستان در سطح استان
۱۶. انجام پروژه‌های عمرانی ـ ورزشی نیمه تمام از طریق تقویت و ارتقا سطح اعتبارات دولتی به منظور افزایش سرانه فضاهای ورزشی شهرستان

- **بخش جوانان**

۱. تلاش به منظور برجسته‌سازی نیازهای اساسی نسل جوان از طریق مطالعات پژوهشی
۲. ارتقا سهم مشارکت جوانان در امور اجتماعی و تقبل فعالیت‌های قابل واگذاری دستگاه‌ها با توسعه بسترهای شکل گیری،تقویت و توانمندسازی سازمان‌های مردم نهاد
۳. پایش و رصد میزان تحقق نقش و ماموریت دستگاه‌های اجرایی و نهادها در حوزه جوانان و ارائه گزارش‌های تبیین وضع موجود شاخص‌های ساختاری و عملکردی جوانان شهرستان
۴. توسعه مشارکت اجتماعی جوانان از طریق افتتاح خانه جوانان در شهرستان
۵. توجه به امور فراغتی جوانان از طریق یکپارچه‌سازی منابع فراغتی
۶. توانمندسازی علمی و مالی سازمان‌های مردم نهاد به عنوان هسته‌های اساسی مشارکت اجتماعی با برگزاری سمینارها و دوره‌های آموزشی
۷. توانمندسازی جوانان از طریق برگزاری دوره‌های آموزشی به منظور توسعه فرهنگ ازدواج، تحکیم و تعالی بنیان خانواده

۲-۳-۶-اهداف کمی و منابع مالی مورد نیاز بخش ورزش و جوانان شهرستان بهارستان طی برنامه ششم

ردیف	فصل	کد فصل	برنامه	کد برنامه	هدف/عملیات	واحد اندازه گیری	حجم کل عملیات							اعتبارات ملی							اعتبارات استانی							درآمد اختصاصی	ظرفیت خیرین ماده ۱۰ و ۱۸ قانون الحاق ۲	تسهیلات بانکی	خرید خدمت بخش خصوصی	سرمایه گذاری بخش غیر دولتی	ارزش افزوده	منابع مالی داخلی					
							۱۳۹۶	۱۳۹۷	۱۳۹۸	۱۳۹۹	۱۴۰۰	حجم کل عملیات	جمع منابع مورد نیاز	۱۳۹۶	۱۳۹۷	۱۳۹۸	۱۳۹۹	۱۴۰۰	جمع اعتبارات ملی مورد نیاز	۱۳۹۶	۱۳۹۷	۱۳۹۸	۱۳۹۹	۱۴۰۰	جمع اعتبارات استانی مورد نیاز						۱۳۹۶	۱۳۹۷	۱۳۹۸	۱۳۹۹	۱۴۰۰	جمع منابع داخلی مورد نیاز
۱	ورزش و تفریحات	۱۷۰۲۰۰۰۰۰۰	برنامه گسترش ورزش همگانی	۱۷۰۲۰۰۴۰۰۰	کسب عناوین انفرادی در مسابقات قهرمانی کشور	درصد(نسبت به سال قبل)	۱۲.۰	۱۲.۰	۱۲.۰	۱۲.۰	۱۲.۰	۶۰.۰	۸۱۰.۵	۰.۰	۰.۰	۰.۰	۰.۰	۰.۰	۰.۰	۲۰.۰	۲۱.۰	۲۲.۱	۲۳.۲	۲۴.۳	۱۱۰.۵	۷۰۰.۰	۰.۰	۰.۰	۰.۰	۰.۰	۰.۰	۰.۰	۰.۰	۰.۰	۰.۰	۰.۰
۲	ورزش و تفریحات	۱۷۰۲۰۰۰۰۰۰	برنامه گسترش ورزش همگانی	۱۷۰۲۰۰۴۰۰۰	اجرای طرح جاده تندرستی در مجموعه‌های ورزشی و پارک‌ها با کمک شهرداری‌ها	درصد(نسبت به سال قبل)	۱۵.۰	۱۵.۰	۱۵.۰	۱۵.۰	۱۵.۰	۷۵.۰	۱,۲۷۰.۹	۰.۰	۰.۰	۰.۰	۰.۰	۰.۰	۰.۰	۲۳۰.۰	۲۴۱.۵	۲۵۳.۶	۲۶۶.۳	۲۷۹.۶	۱,۲۷۰.۹	۰.۰	۰.۰	۰.۰	۰.۰	۰.۰	۰.۰	۰.۰	۰.۰	۰.۰	۰.۰	۰.۰
۳	ورزش و تفریحات	۱۷۰۲۰۰۰۰۰۰	برنامه گسترش ورزش همگانی	۱۷۰۲۰۰۴۰۰۰	پرورش مربیان ویژه ایستگاه‌های ورزش همگانی	درصد(نسبت به سال قبل)	۱۵.۰	۱۵.۰	۱۵.۰	۱۵.۰	۱۵.۰	۷۵.۰	۴۱۰.۵	۰.۰	۰.۰	۰.۰	۰.۰	۰.۰	۰.۰	۲۰.۰	۲۱.۰	۲۲.۱	۲۳.۲	۲۴.۳	۱۱۰.۵	۳۰۰.۰	۰.۰	۰.۰	۰.۰	۰.۰	۰.۰	۰.۰	۰.۰	۰.۰	۰.۰	۰.۰

ردیف	فصل	کد فصل	برنامه	کد برنامه	هدف/عملیات	واحد اندازه گیری	حجم کل عملیات						اعتبارات ملی						اعتبارات استانی												منابع مالی داخلی					
							۱۳۹۶	۱۳۹۷	۱۳۹۸	۱۳۹۹	۱۴۰۰	حجم کل عملیات	۱۳۹۶	۱۳۹۷	۱۳۹۸	۱۳۹۹	۱۴۰۰	جمع اعتبارات ملی مورد نیاز	۱۳۹۶	۱۳۹۷	۱۳۹۸	۱۳۹۹	۱۴۰۰	جمع اعتبارات استانی مورد نیاز	درآمد اختصاصی	ظرفیت خیرین ماده ۱۰ و ۱۸ قانون الحاق ۲	تسهیلات بانکی	خرید خدمت بخش خصوصی	سرمایه گذاری بخش غیر دولتی	ارزش افزوده	۱۳۹۶	۱۳۹۷	۱۳۹۸	۱۳۹۹	۱۴۰۰	جمع منابع داخلی مورد نیاز
۴	ورزش و تفریحات	۱۷۰۲۰۰۰۰۰۰	برنامه گسترش ورزش همگانی	۱۷۰۲۰۰۴۰۰۰	اجرای طرح تهیه و تدوین شناسنامه ایستگاه‌های ورزش همگانی	درصد(نسبت به سال قبل)	۲۰۰.۰	۲۰۰.۰	۲۰۰.۰	۲۰۰.۰	۲۰۰.۰	۱۰۰۰.۰	۰.۰	۰.۰	۰.۰	۰.۰	۰.۰	۰.۰	۱۰۰.۰	۱۰۵.۰	۱۱۰.۰	۱۱۶	۱۲۲.۲	۵۵.۳	۶۰۰.۰	۰.۰	۰.۰	۰.۰	۰.۰	۰.۰	۰.۰	۰.۰	۰.۰	۰.۰	۰.۰	۶۵۵.۳
۵	ورزش و تفریحات	۱۷۰۲۰۰۰۰۰۰	برنامه گسترش ورزش همگانی	۱۷۰۲۰۰۴۰۰۰	استانداردسازی دستگاه‌های ورزشی پارک‌ها	تعداد پارک	۲	۲	۲	۲	۲	۱۰	۰.۰	۰.۰	۰.۰	۰.۰	۰.۰	۰.۰	۴۳۰.۰	۴۵۱.۵	۴۷۴.۱	۴۹۷.۸	۵۲۲.۷	۲,۳۷۶.۰	۰.۰	۰.۰	۰.۰	۰.۰	۰.۰	۰.۰	۰.۰	۰.۰	۰.۰	۰.۰	۰.۰	۲,۳۷۶.۰
۶	ورزش و تفریحات	۱۷۰۲۰۰۰۰۰۰	برنامه گسترش ورزش همگانی	۱۷۰۲۰۰۴۰۰۰	توزیع وسایل و پوشاک ورزشی بین آحاد جامعه به صورت نظام مند در برنامه‌های صبحگاهی و عصرگاهی (درقالب برنامه‌های رقابتی)	تعداد	۸۲۵	۱,۲۱۱	۱,۶۵۰	۲,۰۶۳	۲,۴۸۳	۸,۲۳۲	۰.۰	۰.۰	۰.۰	۰.۰	۰.۰	۰.۰	۶۰۰.۰	۶۳۰.۰	۶۶۲.۲	۶۹۵.۵	۷۲۹	۳۳۱.۵	۲,۰۰۰.۰	۰.۰	۰.۰	۰.۰	۰.۰	۰.۰	۰.۰	۰.۰	۰.۰	۰.۰	۰.۰	۰.۰	۲,۳۳۱.۵
۷	ورزش و تفریحات	۱۷۰۲۰۰۰۰۰۰	برنامه گسترش ورزش بانوان	۱۷۰۲۰۰۱۰۰۰	اختصاص پارک ویژه ورزش بانوان	تعداد پارک	۱	۱	۱	۱	۱	۵	۰.۰	۰.۰	۰.۰	۰.۰	۰.۰	۰.۰	۲۸۰.۰	۲۹۴.۰	۳۰۸.۷	۳۲۴.۱	۳۴۰.۳	۱,۵۴۷.۲	۰.۰	۰.۰	۰.۰	۰.۰	۰.۰	۰.۰	۰.۰	۰.۰	۰.۰	۰.۰	۰.۰	۱,۵۴۷.۲

ردیف	فصل	کد فصل	برنامه	کد برنامه	هدف/عملیات	واحد اندازه گیری	حجم کل عملیات						اعتبارات ملی						اعتبارات استانی						درآمد اختصاصی	ظرفیت خیرین ماده ۱۰ و ۱۸ قانون الحاق ۲	تسهیلات بانکی	خرید خدمت بخش خصوصی	سرمایه گذاری بخش غیر دولتی	ارزش افزوده	منابع مالی داخلی					
							۱۳۹۶	۱۳۹۷	۱۳۹۸	۱۳۹۹	۱۴۰۰	حجم کل عملیات	۱۳۹۶	۱۳۹۷	۱۳۹۸	۱۳۹۹	۱۴۰۰	جمع اعتبارات ملی مورد نیاز	۱۳۹۶	۱۳۹۷	۱۳۹۸	۱۳۹۹	۱۴۰۰	جمع اعتبارات استانی مورد نیاز					۱۳۹۶	۱۳۹۷	۱۳۹۸	۱۳۹۹	۱۴۰۰	جمع منابع داخلی مورد نیاز
۸	ورزش و تفریحات	۱۷۰۲۰۰۰۰۰۰	برنامه گسترش ورزش همگانی	۱۷۰۲۰۰۴۰۰۰	برگزاری جشنواره، همایش‌های ورزشی ویژه گروه‌های خاص (سالمندان، بانوان، بیماران خاص، خانوادهاو...)	تعداد جشنواره، همایش	۲	۲	۳	۵	۵	۱۷	۰.۰	۰.۰	۰.۰	۰.۰	۰.۰	۰.۰	۱۵۰.۰	۱۵۷.۵	۱۶۵.۴	۱۷۳.۶	۱۸۲.۳	۸۲۸.۸	۷,۰۰۰.۰	۰.۰	۰.۰	۰.۰	۹۰۰.۰	۰.۰	۰.۰	۰.۰	۰.۰	۰.۰
۹	ورزش و تفریحات	۱۷۰۲۰۰۰۰۰۰	برنامه گسترش ورزش همگانی	۱۷۰۲۰۰۴۰۰۰	برگزاری جشنواره، همایش‌های پیاده روی، دوچرخه سواری، کوهنوردی، اسکیت و... در مناسبت‌های مختلف	تعداد جشنواره، همایش	۲۹	۳۲	۳۵	۴۰	۴۵	۱۸۱	۰.۰	۰.۰	۰.۰	۰.۰	۰.۰	۰.۰	۵۷۰.۰	۵۹۸.۵	۶۲۸.۴	۶۵۹.۸	۶۹۲.۸	۳,۱۴۹.۶	۷,۰۰۰.۰	۰.۰	۰.۰	۰.۰	۹۷۰.۰	۰.۰	۰.۰	۰.۰	۰.۰	۰.۰
۱۰	ورزش و تفریحات	۱۷۰۲۰۰۰۰۰۰	برنامه گسترش ورزش همگانی	۱۷۰۲۰۰۴۰۰۰	برگزاری جشنواره، همایش‌های بازی‌های بومی محلی (جشنواره اقوام، غذاهای سنتی و محلی، تولیدات و محصولات روستایی و...)	تعداد جشنواره، همایش	۲	۲	۳	۳	۴	۱۴	۰.۰	۰.۰	۰.۰	۰.۰	۰.۰	۰.۰	۱۵۰.۰	۱۵۷.۵	۱۶۵.۴	۱۷۳.۶	۱۸۲.۳	۸۲۸.۸	۵,۰۰۰.۰	۰.۰	۰.۰	۰.۰	۱,۰۶۵.۰	۰.۰	۰.۰	۰.۰	۰.۰	۰.۰

ردیف	فصل	کد فصل	برنامه	کد برنامه	هدف/عملیات	واحد اندازه گیری	حجم کل عملیات						جمع منابع مورد نیاز	اعتبارات ملی						اعتبارات استانی						درآمد اختصاصی	ظرفیت خیرین ماده ۱۰ و ۱۸ قانون الحاق ۲	تسهیلات بانکی	خرید خدمت بخش خصوصی	سرمایه گذاری بخش غیر دولتی	ارزش افزوده	منابع مالی داخلی					
							۱۳۹۶	۱۳۹۷	۱۳۹۸	۱۳۹۹	۱۴۰۰	حجم کل عملیات		۱۳۹۶	۱۳۹۷	۱۳۹۸	۱۳۹۹	۱۴۰۰	جمع اعتبارات ملی مورد نیاز	۱۳۹۶	۱۳۹۷	۱۳۹۸	۱۳۹۹	۱۴۰۰	جمع اعتبارات استانی مورد نیاز							۱۳۹۶	۱۳۹۷	۱۳۹۸	۱۳۹۹	۱۴۰۰	جمع منابع داخلی مورد نیاز
۱۱	ورزش و تفریحات	۱۷۰۲۰۰۰۰۰۰	برنامه گسترش ورزش همگانی	۱۷۰۲۰۰۴۰۰۰	تاسیس خانه ورزش روستایی	تعداد	۲	۳	۳	۴	۴	۱۶	۱,۲۸۱.۴	۰.۰	۰.۰	۰.۰	۰.۰	۰.۰	۰.۰	۲۵۰.۰	۲۶۲.۵	۲۷۵.۶	۲۸۹.۴	۳۰۳.۹	۱,۲۸۱.۴	۰.۰	۰.۰	۰.۰	۰.۰	۰.۰	۰.۰	۰.۰	۰.۰	۰.۰	۰.۰	۰.۰	۰.۰
۱۲	ورزش و تفریحات	۱۷۰۲۰۰۰۰۰۰	برنامه گسترش ورزش همگانی	۱۷۰۲۰۰۴۰۰۰	توزیع وسایل و پوشاک ورزشی درمناطق روستایی و عشایری به صورت نظام مند (در قالب برنامه‌های مناسبتی)	تعداد	۱۸۵	۲۳۱	۲۷۷	۳۲۴	۳۷۰	۱,۳۸۷	۳,۵۵۲.۶	۰.۰	۰.۰	۰.۰	۰.۰	۰.۰	۰.۰	۱۰۰.۰	۱۰۵.۰	۱۱۰.۳	۱۱۵.۸	۱۲۱.۶	۵۵۲.۶	۳,۰۰۰.۰	۰.۰	۰.۰	۰.۰	۰.۰	۰.۰	۰.۰	۰.۰	۰.۰	۰.۰	۰.۰	۰.۰
۱۳	ورزش و تفریحات	۱۷۰۲۰۰۰۰۰۰	برنامه گسترش ورزش همگانی	۱۷۰۲۰۰۴۰۰۰	برگزاری مسابقات روستایی و بازی‌های بومی محلی	تعداد رشته ورزشی	۶	۹	۱۱	۱۳	۱۶	۵۵	۵,۱۰۵.۱	۰.۰	۰.۰	۰.۰	۰.۰	۰.۰	۰.۰	۲۰۰.۰	۲۱۰.۰	۲۲۰.۵	۲۳۱.۵	۲۴۳.۱	۱,۱۰۵.۱	۴,۰۰۰.۰	۰.۰	۰.۰	۰.۰	۰.۰	۰.۰	۰.۰	۰.۰	۰.۰	۰.۰	۰.۰	۰.۰
۱۴	ورزش و تفریحات	۱۷۰۲۰۰۰۰۰۰	برنامه گسترش ورزش همگانی	۱۷۰۲۰۰۴۰۰۰	برگزاری مسابقات کارکنان به مناسبت هفته دولت (دوره)	دوره مسابقه	۱	۱	۱	۱	۱	۵	۸۶۵.۸	۰.۰	۰.۰	۰.۰	۰.۰	۰.۰	۰.۰	۳۰.۰	۳۱.۵	۳۳.۱	۳۴.۷	۳۶.۵	۱۶۵.۸	۷۰۰.۰	۰.۰	۰.۰	۰.۰	۰.۰	۰.۰	۰.۰	۰.۰	۰.۰	۰.۰	۰.۰	۰.۰

ردیف	فصل	کد فصل	برنامه	کد برنامه	هدف/عملیات	واحد اندازه گیری	حجم کل عملیات							اعتبارات ملی							اعتبارات استانی												منابع مالی داخلی					
							۱۳۹۶	۱۳۹۷	۱۳۹۸	۱۳۹۹	۱۴۰۰	حجم کل عملیات	جمع منابع مورد نیاز	۱۳۹۶	۱۳۹۷	۱۳۹۸	۱۳۹۹	۱۴۰۰	جمع اعتبارات ملی مورد نیاز	۱۳۹۶	۱۳۹۷	۱۳۹۸	۱۳۹۹	۱۴۰۰	جمع اعتبارات استانی مورد نیاز	درآمد اختصاصی	ظرفیت خیرین ماده ۱۰ و ۱۸ قانون الحاق ۲	تسهیلات بانکی	خرید خدمت بخش خصوصی	سرمایه گذاری بخش غیر دولتی	ارزش افزوده	۱۳۹۶	۱۳۹۷	۱۳۹۸	۱۳۹۹	۱۴۰۰	جمع منابع داخلی مورد نیاز
۱۵	ورزش و تفریحات	۱۷۰۲۰۰۰۰۰۰	برنامه گسترش ورزش همگانی	۱۷۰۲۰۰۴۰۰۰	تشکیل جلسات شورای ورزش شهرستان	تعداد جلسه	۴	۴	۴	۴	۴	۲۰	۵.۵	۰.۰	۰.۰	۰.۰	۰.۰	۰.۰	۰.۰	۱.۰	۱.۱	۱.۱	۱.۲	۱.۲	۵.۵	۰.۰	۰.۰	۰.۰	۰.۰	۰.۰	۰.۰	۰.۰	۰.۰	۰.۰	۰.۰	۰.۰	۰.۰
۱۶	ورزش و تفریحات	۱۷۰۲۰۰۰۰۰۰	برنامه گسترش ورزش همگانی	۱۷۰۲۰۰۴۰۰۰	تجلیل از دستگاه‌ها، نهادهای عمومی و بخش‌های غیردولتی فعال در توسعه ورزش همگانی	تعداد برنامه	۱	۱	۱	۱	۱	۵	۲۷۶.۳	۰.۰	۰.۰	۰.۰	۰.۰	۰.۰	۰.۰	۵۰.۰	۵۲.۵	۵۵.۱	۵۷.۹	۶۰.۸	۲۷۶.۳	۰.۰	۰.۰	۰.۰	۰.۰	۰.۰	۰.۰	۰.۰	۰.۰	۰.۰	۰.۰	۰.۰
۱۷	ورزش و تفریحات	۱۷۰۲۰۰۰۰۰۰	برنامه گسترش ورزش همگانی	۱۷۰۲۰۰۴۰۰۰	تشکیل و تقویت کمیته ورزش همگانی هیئت‌های ورزشی شهرستان	درصدنسبت به سال قبل)	۲۰.۰	۲۰.۰	۳۰.۰	۳۰.۰	۴۰.۰	۱۴۰.۰	۷,۵۴۱.۸	۲۱۰.۰	۲۲۰.۵	۲۳۱.۵	۲۴۳.۱	۲۵۵.۳	۱,۱۶۰.۴	۲۵۰.۰	۲۶۲.۵	۲۷۵.۶	۲۸۹.۴	۳۰۳.۹	۱,۳۸۱.۴	۵,۰۰۰.۰	۰.۰	۰.۰	۰.۰	۰.۰	۰.۰	۰.۰	۰.۰	۰.۰	۰.۰	۰.۰	۰.۰
۱۸	ورزش و تفریحات	۱۷۰۲۰۰۰۰۰۰	برنامه گسترش ورزش همگانی	۱۷۰۲۰۰۴۰۰۰	سطح بندی هیئت‌های ورزشی و رشته‌های ورزشی شهرستان‌ها (غیر فعال، نیمه فعال، فعال)	درصدنسبت به سال قبل)	۲۰.۰	۲۰.۰	۳۰.۰	۳۰.۰	۴۰.۰	۱۴۰.۰	۲,۷۷۶.۳	۰.۰	۰.۰	۰.۰	۰.۰	۰.۰	۰.۰	۵۰.۰	۵۲.۵	۵۵.۱	۵۷.۹	۶۰.۸	۲۷۶.۳	۲,۵۰۰.۰	۰.۰	۰.۰	۰.۰	۰.۰	۰.۰	۰.۰	۰.۰	۰.۰	۰.۰	۰.۰	۰.۰

ردیف	فصل	کد فصل	برنامه	کد برنامه	هدف/عملیات	واحد اندازه گیری	حجم کل عملیات						اعتبارات ملی						اعتبارات استانی						درآمد اختصاصی	ظرفیت خیرین ماده ۱۰ و ۱۸ قانون الحاق ۲	تسهیلات بانکی	خرید خدمت بخش خصوصی	سرمایه گذاری بخش غیر دولتی	ارزش افزوده	منابع مالی داخلی					
							۱۳۹۶	۱۳۹۷	۱۳۹۸	۱۳۹۹	۱۴۰۰	حجم کل عملیات	۱۳۹۶	۱۳۹۷	۱۳۹۸	۱۳۹۹	۱۴۰۰	جمع اعتبارات ملی مورد نیاز	۱۳۹۶	۱۳۹۷	۱۳۹۸	۱۳۹۹	۱۴۰۰	جمع اعتبارات استانی مورد نیاز						۱۳۹۶	۱۳۹۷	۱۳۹۸	۱۳۹۹	۱۴۰۰	جمع منابع داخلی مورد نیاز
۱۹	ورزش و تفریحات	۱۷۰۲۰۰۰۰۰۰	برنامه گسترش ورزش همگانی	۱۷۰۲۰۰۴۰۰۰	ایجاد پایگاه ورزش قهرمانی (مرکز سنجش و اندازه گیری قوای جسمانی)	تعداد پایگاه	۰	۰	۰	۰	۱	۱	۰.۰	۰.۰	۰.۰	۰.۰	۰.۰	۰.۰	۰.۰	۰.۰	۰.۰	۰.۰	۰.۰	۰.۰	۲,۵۰۰.۰	۰.۰	۰.۰	۰.۰	۰.۰	۰.۰	۰.۰	۰.۰	۰.۰	۰.۰
۲۰	ورزش و تفریحات	۱۷۰۲۰۰۰۰۰۰	برنامه گسترش ورزش همگانی	۱۷۰۲۰۰۴۰۰۰	ایجاد کانون‌های ورزش قهرمانی (برحسب رشته)	تعداد کانون	۲	۲	۲	۲	۲	۱۰	۱۵۰.۰	۱۵۷.۵	۱۶۵.۴	۱۷۳.۶	۱۸۲.۳	۸۲۸.۸	۱۱۰.۰	۱۱۵.۵	۱۲۱.۳	۱۲۷.۳	۱۳۳.۷	۶۰۷.۸	۲,۰۰۰.۰	۰.۰	۰.۰	۰.۰	۰.۰	۰.۰	۰.۰	۰.۰	۰.۰	۰.۰	۰.۰
۲۱	ورزش و تفریحات	۱۷۰۲۰۰۰۰۰۰	برنامه گسترش ورزش همگانی	۱۷۰۲۰۰۴۰۰۰	تیم‌های ورزشی حاضردر مسابقات ورزشی شهرستان	درصد	۱۵.۰	۱۵.۰	۱۵.۰	۱۵.۰	۱۵.۰	۷۵.۰	۱۵۰.۰	۱۵۷.۵	۱۶۵.۴	۱۷۳.۶	۱۸۲.۳	۸۲۸.۸	۹۰.۰	۹۴.۵	۹۹.۲	۱۰۴.۲	۱۰۹.۴	۴۹۷.۳	۱,۰۰۰.۰	۰.۰	۰.۰	۰.۰	۰.۰	۰.۰	۰.۰	۰.۰	۰.۰	۰.۰	۰.۰
۲۲	ورزش و تفریحات	۱۷۰۲۰۰۰۰۰۰	برنامه گسترش ورزش همگانی	۱۷۰۲۰۰۴۰۰۰	تیم‌های حاضر در مسابقات لیگ استانی	درصد	۱۰۰.۰	۱۰۰.۰	۱۰۰.۰	۱۰۰.۰	۱۰۰.۰	۵۰۰.۰	۰.۰	۰.۰	۰.۰	۰.۰	۰.۰	۰.۰	۹۰.۰	۹۴.۵	۹۹.۲	۱۰۴.۲	۱۰۹.۴	۴۹۷.۳	۲,۰۰۰.۰	۰.۰	۰.۰	۰.۰	۰.۰	۰.۰	۰.۰	۰.۰	۰.۰	۰.۰	۰.۰
۲۳	ورزش و تفریحات	۱۷۰۲۰۰۰۰۰۰	برنامه گسترش ورزش همگانی	۱۷۰۲۰۰۴۰۰۰	درجه بندی اماکن ورزشی(بازبینی و بهبود)	تعداد مکان	۸	۸	۹	۱۰	۱۲	۴۷	۰.۰	۰.۰	۰.۰	۰.۰	۰.۰	۰.۰	۱۵.۰	۱۵.۸	۱۶.۵	۱۷.۴	۱۸.۲	۸۲.۹	۰.۰	۰.۰	۰.۰	۰.۰	۰.۰	۰.۰	۰.۰	۰.۰	۰.۰	۰.۰	۰.۰

ردیف	فصل	کد فصل	برنامه	کد برنامه	هدف/عملیات	واحد اندازه گیری	حجم کل عملیات							اعتبارات ملی							اعتبارات استانی							درآمد اختصاصی	تسهیلات بانکی	خرید خدمت بخش خصوصی	سرمایه گذاری بخش غیر دولتی	ارزش افزوده	منابع مالی داخلی					
							۱۳۹۶	۱۳۹۷	۱۳۹۸	۱۳۹۹	۱۴۰۰	حجم کل عملیات	جمع منابع مورد نیاز	۱۳۹۶	۱۳۹۷	۱۳۹۸	۱۳۹۹	۱۴۰۰	جمع اعتبارات ملی مورد نیاز	۱۳۹۶	۱۳۹۷	۱۳۹۸	۱۳۹۹	۱۴۰۰	جمع اعتبارات استانی مورد نیاز	ظرفیت خیرین ماده ۱۰ و ۱۸ قانون الحاق ۲					۱۳۹۶	۱۳۹۷	۱۳۹۸	۱۳۹۹	۱۴۰۰	جمع منابع داخلی مورد نیاز
۲۴	ورزش و تفریحات	۱۷۰۲۰۰۰۰۰۰	برنامه گسترش ورزش همگانی	۱۷۰۲۰۰۴۰۰۰	تعمیر اماکن ورزشی	تعداد مکان ورزشی	۳	۳	۳	۳	۳	۱۵	۴,۲۶۷.۷	۰.۰	۰.۰	۰.۰	۰.۰	۰.۰	۰.۰	۳۰۰.۰	۳۱۵.۰	۳۳۰.۸	۳۴۷.۳	۳۶۴.۷	۱,۶۵۷.۷	۰.۰	۵۰۰.۰	۰.۰	۶۰.۰	۰.۰	۲,۰۵۰.۰	۰.۰	۰.۰	۰.۰	۰.۰	۰.۰	۰.۰
۲۵	ورزش و تفریحات	۱۷۰۲۰۰۰۰۰۰	برنامه گسترش ورزش همگانی	۱۷۰۲۰۰۴۰۰۰	تجهیز اماکن ورزشی	تعداد مکان ورزشی	۳	۳	۳	۳	۳	۱۵	۵,۳۷۲.۸	۰.۰	۰.۰	۰.۰	۰.۰	۰.۰	۰.۰	۵۰۰.۰	۵۲۵.۰	۵۵۱.۳	۵۷۸.۸	۶۰۷.۸	۲,۷۶۲.۸	۰.۰	۵۰۰.۰	۰.۰	۶۰.۰	۰.۰	۲,۰۵۰.۰	۰.۰	۰.۰	۰.۰	۰.۰	۰.۰	۰.۰
۲۶	ورزش و تفریحات	۱۷۰۲۰۰۰۰۰۰	برنامه گسترش ورزش همگانی	۱۷۰۲۰۰۴۰۰۰	طراحی و ساخت اماکن ورزشی توسط اداره کل ورزش و جوانان(مساحت)	مترمربع	۲۳۴۵۱	۴۸۷۷۹	۴۹۱۱۲	۴۹۴۴۹	۴۹۷۹۲	۲۲۰۵۸۳	۷۶۲,۳۹۳.۰	۳,۹۰۰.۰	۲۲,۰۹۵.۰	۱۸,۳۰۰.۰	۱۸,۵۱۵.۰	۱۸,۷۴۰.۰	۸۱,۵۵۰.۰	۷,۰۰۰.۰	۶۸,۰۸۰.۰	۸۳,۵۵۱.۰	۸۶,۵۶۱.۰	۸۹,۷۲۳.۰	۳۳۴,۹۱۵.۰	۰.۰	۱۵۷,۳۰۰.۰	۰.۰	۷۱.۰	۱۰۸,۴۰۰.۰	۷۹,۵۱۸.۰	۰.۰	۰.۰	۰.۰	۰.۰	۰.۰	۰.۰
۲۷	ورزش و تفریحات	۱۷۰۲۰۰۰۰۰۰	برنامه گسترش ورزش همگانی	۱۷۰۲۰۰۴۰۰۰	طراحی و ساخت اماکن ورزشی توسط سایر دستگاه‌های دولتی و نهادهای عمومی (مساحت)	مترمربع	۱۷۵۸۸	۱۷۸۳۴	۱۸۰۸۴	۱۸۳۳۷	۱۸۵۹۴	۹۰۴۳۷	۰.۰	۰.۰	۰.۰	۰.۰	۰.۰	۰.۰	۰.۰	۰.۰	۰.۰	۰.۰	۰.۰	۰.۰	۰.۰	۰.۰	۰.۰	۰.۰	۰.۰	۰.۰	۰.۰	۰.۰	۰.۰	۰.۰	۰.۰	۰.۰	۰.۰

ردیف	فصل	کد فصل	برنامه	کد برنامه	هدف/عملیات	واحد اندازه گیری	حجم کل عملیات						اعتبارات ملی						اعتبارات استانی						منابع مالی داخلی					
							۱۳۹۶	۱۳۹۷	۱۳۹۸	۱۳۹۹	۱۴۰۰	حجم کل عملیات	۱۳۹۶	۱۳۹۷	۱۳۹۸	۱۳۹۹	۱۴۰۰	جمع اعتبارات ملی مورد نیاز	۱۳۹۶	۱۳۹۷	۱۳۹۸	۱۳۹۹	۱۴۰۰	جمع اعتبارات استانی مورد نیاز	۱۳۹۶	۱۳۹۷	۱۳۹۸	۱۳۹۹	۱۴۰۰	جمع منابع مالی داخلی مورد نیاز
																		جمع منابع مورد نیاز							درآمد اختصاصی	ظرفیت خیرین ماده ۱۰ و ۱۸ قانون الحاق ۲	تسهیلات بانکی	خرید خدمت بخش خصوصی	سرمایه گذاری بخش غیر دولتی	ارزش افزوده					
۲۸	ورزش و تفریحات	۱۷۰۲۰۰۰۰۰۰	برنامه گسترش ورزش همگانی	۱۷۰۲۰۰۴۰۰۰	طراحی و ساخت اماکن ورزشی توسط بخش خصوصی(مساحت)	مترمربع	۱۷۵۸۸	۱۷۸۳۴	۱۸۰۸۴	۱۸۳۳۷	۱۸۵۹۴	۹۰۴۳۷	۰.۰	۰.۰	۰.۰	۰.۰	۰.۰	۳۸۶,۷۹۴.۰	۰.۰	۰.۰	۰.۰	۰.۰	۰.۰	۰.۰	۰.۰	۰.۰	۳۸۶,۷۹۴.۰	۰.۰	۰.۰	۰.۰
۲۹	ورزش و تفریحات	۱۷۰۲۰۰۰۰۰۰	برنامه گسترش ورزش همگانی	۱۷۰۲۰۰۴۰۰۰	خانه جوانان(مساحت ۵۰۰ مترمربع)	تعداد	۰	۰	۱	۰	۰	۱	۰.۰	۰.۰	۰.۰	۰.۰	۰.۰	۱۵,۰۰۰.۰	۰.۰	۰.۰	۰.۰	۰.۰	۰.۰	۰.۰	۰.۰	۰.۰	۰.۰	۰.۰	۱۵,۰۰۰.۰	۰.۰	۰.۰
۳۰	ورزش و تفریحات	۱۷۰۲۰۰۰۰۰۰	برنامه گسترش ورزش همگانی	۱۷۰۲۰۰۴۰۰۰	افراد شرکت کننده در کلاس‌های مربیگری	درصد(نسبت به سال قبل)	۵۰.۰	۵۰.۰	۵۰.۰	۵۰.۰	۵۰.۰	۲۵.۰	۰.۰	۰.۰	۰.۰	۰.۰	۰.۰	۷۱۵.۰	۵۷.۰	۵۹.۹	۶۲.۸	۶۶.۰	۶۹.۳	۳۱۵.۰	۴۰۰.۰	۰.۰	۰.۰	۰.۰	۰.۰	۰.۰	۰.۰
۳۱	ورزش و تفریحات	۱۷۰۲۰۰۰۰۰۰	برنامه گسترش ورزش همگانی	۱۷۰۲۰۰۴۰۰۰	افراد شرکت کننده در کلاس‌های داوری	درصد(نسبت به سال قبل)	۵۰.۰	۵۰.۰	۵۰.۰	۵۰.۰	۵۰.۰	۲۵.۰	۰.۰	۰.۰	۰.۰	۰.۰	۰.۰	۹۱۵.۰	۵۷.۰	۵۹.۹	۶۲.۸	۶۶.۰	۶۹.۳	۳۱۵.۰	۶۰۰.۰	۰.۰	۰.۰	۰.۰	۰.۰	۰.۰	۰.۰

ردیف	فصل	کد فصل	برنامه	کد برنامه	هدف/عملیات	واحد اندازه گیری	حجم کل عملیات							اعتبارات ملی							اعتبارات استانی							منابع مالی داخلی						
							۱۳۹۶	۱۳۹۷	۱۳۹۸	۱۳۹۹	۱۴۰۰	حجم کل عملیات	جمع منابع مورد نیاز	۱۳۹۶	۱۳۹۷	۱۳۹۸	۱۳۹۹	۱۴۰۰	جمع اعتبارات ملی مورد نیاز	۱۳۹۶	۱۳۹۷	۱۳۹۸	۱۳۹۹	۱۴۰۰	جمع اعتبارات استانی مورد نیاز	درآمد اختصاصی	ظرفیت خیرین ماده ۱۰ و ۱۸ قانون الحاق ۲	تسهیلات بانکی	خرید خدمت بخش خصوصی	سرمایه گذاری بخش غیر دولتی	ارزش افزوده	۱۳۹۶	۱۳۹۷	۱۳۹۸	۱۳۹۹	۱۴۰۰	جمع منابع داخلی مورد نیاز
۳۲	ورزش و تفریحات	۱۷۰۲۰۰۰۰۰۰	برنامه گسترش ورزش همگانی	۱۷۰۲۰۰۴۰۰۰	سمینار/همایش‌های علمی	درصدنسبت به سال قبل)	۱۰۰.۰	۱۰۰.۰	۱۰۰.۰	۱۰۰.۰	۱۰۰.۰	۵۰۰.۰	۱,۶۲۸.۸	۰.۰	۰.۰	۰.۰	۰.۰	۰.۰	۰.۰	۱۵۰.۰	۱۵۷.۵	۱۶۵.۴	۱۷۳.۶	۱۸۲.۳	۸۲۸.۸	۸۰۰.۰	۰.۰	۰.۰	۰.۰	۰.۰	۰.۰	۰.۰	۰.۰	۰.۰	۰.۰	۰.۰
۳۳	ورزش و تفریحات	۱۷۰۲۰۰۰۰۰۰	برنامه گسترش ورزش همگانی	۱۷۰۲۰۰۴۰۰۰	دوره‌های آموزشی مدیریت ورزشی	درصدنسبت به سال قبل)	۱۰۰.۰	۱۰۰.۰	۱۰۰.۰	۱۰۰.۰	۱۰۰.۰	۵۰۰.۰	۱,۲۶۹.۷	۰.۰	۰.۰	۰.۰	۰.۰	۰.۰	۰.۰	۸۵.۰	۸۹.۳	۹۳.۷	۹۸.۴	۱۰۳.۳	۴۶۹.۷	۸۰۰.۰	۰.۰	۰.۰	۰.۰	۰.۰	۰.۰	۰.۰	۰.۰	۰.۰	۰.۰	۰.۰
۳۴	ورزش و تفریحات	۱۷۰۲۰۰۰۰۰۰	برنامه گسترش ورزش همگانی	۱۷۰۲۰۰۴۰۰۰	اعزام به مسابقات قهرمانی استان	درصدنسبت به سال قبل)	۱۲۰.۰	۱۲۰.۰	۱۲۰.۰	۱۲۰.۰	۱۲۰.۰	۶۰.۰	۳,۷۷۳.۶	۰.۰	۰.۰	۰.۰	۰.۰	۰.۰	۰.۰	۱۴۰.۰	۱۴۷.۰	۱۵۴.۴	۱۶۲.۱	۱۷۰.۲	۷۷۳.۶	۳,۰۰۰.۰	۰.۰	۰.۰	۰.۰	۰.۰	۰.۰	۰.۰	۰.۰	۰.۰	۰.۰	۰.۰
۳۵	ورزش و تفریحات	۱۷۰۲۰۰۰۰۰۰	برنامه گسترش ورزش همگانی	۱۷۰۲۰۰۴۰۰۰	کسب مقام انفرادی مسابقات قهرمانی استان	درصدنسبت به سال قبل)	۱۲۰.۰	۱۲۰.۰	۱۲۰.۰	۱۲۰.۰	۱۲۰.۰	۶۰.۰	۸۱۰.۵	۰.۰	۰.۰	۰.۰	۰.۰	۰.۰	۰.۰	۲۰.۰	۲۱.۰	۲۲.۱	۲۳.۲	۲۴.۳	۱۱۰.۵	۷۰۰.۰	۰.۰	۰.۰	۰.۰	۰.۰	۰.۰	۰.۰	۰.۰	۰.۰	۰.۰	۰.۰

ردیف	فصل	کد فصل	برنامه	کد برنامه	هدف/عملیات	واحد اندازه گیری	حجم کل عملیات						اعتبارات ملی						اعتبارات استانی												منابع مالی داخلی					
							۱۳۹۶	۱۳۹۷	۱۳۹۸	۱۳۹۹	۱۴۰۰	حجم کل عملیات	۱۳۹۶	۱۳۹۷	۱۳۹۸	۱۳۹۹	۱۴۰۰	جمع اعتبارات ملی مورد نیاز	۱۳۹۶	۱۳۹۷	۱۳۹۸	۱۳۹۹	۱۴۰۰	جمع اعتبارات استانی مورد نیاز	درآمد اختصاصی	ظرفیت خیرین ماده ۱۰ و ۱۸ قانون الحاق ۲	تسهیلات بانکی	خرید خدمت بخش خصوصی	سرمایه گذاری بخش غیر دولتی	ارزش افزوده	۱۳۹۶	۱۳۹۷	۱۳۹۸	۱۳۹۹	۱۴۰۰	جمع منابع داخلی مورد نیاز
۳۶	ورزش و تفریحات	۱۷۰۲۰۰۰۰۰۰	برنامه گسترش ورزش همگانی	۱۷۰۲۰۰۴۰۰۰	کسب مقام تیمی مسابقات قهرمانی استان	درصدنسبت به سال قبل)	۱۲.۰	۱۲.۰	۱۲.۰	۱۲.۰	۱۲.۰	۶۰.۰	۰.۰	۰.۰	۰.۰	۰.۰	۰.۰	۰.۰	۲۰.۰	۲۱.۰	۲۲.۱	۲۳.۲	۲۴.۳	۱۱۰.۵	۶۰۰.۰	۰.۰	۰.۰	۰.۰	۰.۰	۰.۰	۰.۰	۰.۰	۰.۰	۰.۰	۰.۰
۳۷	ورزش و تفریحات	۱۷۰۲۰۰۰۰۰۰	برنامه گسترش ورزش همگانی	۱۷۰۲۰۰۴۰۰۰	کسب عناوین بین المللی، آسیایی و جهانی	درصدنسبت به سال قبل)	۱۲.۰	۱۲.۰	۱۲.۰	۱۲.۰	۱۲.۰	۶۰.۰	۰.۰	۰.۰	۰.۰	۰.۰	۰.۰	۰.۰	۲۰.۰	۲۱.۰	۲۲.۱	۲۳.۲	۲۴.۳	۱۱۰.۵	۹۰۰.۰	۰.۰	۰.۰	۰.۰	۰.۰	۰.۰	۰.۰	۰.۰	۰.۰	۰.۰	۰.۰
۳۸	ورزش و تفریحات	۱۷۰۲۰۰۰۰۰۰	برنامه گسترش ورزش همگانی	۱۷۰۲۰۰۴۰۰۰	تعداد ورزشکاران دعوت شده به تیم‌های ملی	درصدنسبت به سال قبل)	۱۲.۰	۱۲.۰	۱۲.۰	۱۲.۰	۱۲.۰	۶۰.۰	۰.۰	۰.۰	۰.۰	۰.۰	۰.۰	۰.۰	۵۰.۰	۵۲.۵	۵۵.۱	۵۷.۹	۶۰.۸	۲۷۶.۳	۵,۹۲۶.۰	۰.۰	۰.۰	۰.۰	۰.۰	۰.۰	۰.۰	۰.۰	۰.۰	۰.۰	۰.۰
۳۹	ورزش و تفریحات	۱۷۰۲۰۰۰۰۰۰	برنامه گسترش ورزش همگانی	۱۷۰۲۰۰۴۰۰۰	تعداد ورزشکاران به عضویت درآمده به تیم‌های ملی	درصدنسبت به سال قبل)	۱۲.۰	۱۲.۰	۱۲.۰	۱۲.۰	۱۲.۰	۶۰.۰	۰.۰	۰.۰	۰.۰	۰.۰	۰.۰	۰.۰	۵۰.۰	۵۲.۵	۵۵.۱	۵۷.۹	۶۰.۸	۲۷۶.۳	۷,۰۰۰.۰	۰.۰	۰.۰	۰.۰	۰.۰	۰.۰	۰.۰	۰.۰	۰.۰	۰.۰	۰.۰

ردیف	فصل	کد فصل	برنامه	کد برنامه	هدف/عملیات	واحد اندازه گیری	حجم کل عملیات						اعتبارات ملی						اعتبارات استانی						درآمد اختصاصی	ظرفیت خیرین ماده ۱۰ و ۱۸ قانون الحاق ۲	تسهیلات بانکی	خرید خدمت بخش خصوصی	سرمایه گذاری بخش غیر دولتی	ارزش افزوده	منابع مالی داخلی				
							۱۳۹۶	۱۳۹۷	۱۳۹۸	۱۳۹۹	۱۴۰۰	حجم کل عملیات	۱۳۹۶	۱۳۹۷	۱۳۹۸	۱۳۹۹	۱۴۰۰	جمع اعتبارات ملی مورد نیاز	۱۳۹۶	۱۳۹۷	۱۳۹۸	۱۳۹۹	۱۴۰۰	جمع اعتبارات استانی مورد نیاز						۱۳۹۶	۱۳۹۷	۱۳۹۸	۱۳۹۹	۱۴۰۰
												جمع منابع مورد نیاز																		جمع منابع داخلی مورد نیاز				
۴۰	فرهنگ و هنر	۱۷۰۳۰۰۰۰۰۱	ساماندهی امور جوانان	۱۷۰۳۰۱۳۰۰۰	برگزاری جلسات کمیته تخصصی مشارکت‌های اجتماعی شهرستان	تعداد جلسه	۳	۳	۳	۳	۳	۱۵	۰.۰	۰.۰	۰.۰	۰.۰	۰.۰	۰.۰	۳۰.۰	۳۱.۵	۳۳.۱	۳۴.۷	۳۶.۵	۱۶۵.۸	۰.۰	۰.۰	۰.۰	۰.۰	۰.۰	۰.۰	۰.۰	۰.۰	۰.۰
۴۱	فرهنگ و هنر	۱۷۰۳۰۰۰۰۰۱	ساماندهی امور جوانان	۱۷۰۳۰۱۳۰۰۰	کمک به طرح‌های عملیاتی سازمان‌های مردم نهاد شهرستان	تعداد طرح	۳	۴	۵	۶	۷	۲۵	۰.۰	۰.۰	۰.۰	۰.۰	۰.۰	۰.۰	۱۲۰.۰	۱۲۶.۰	۱۳۲.۳	۱۳۸.۹	۱۴۵.۹	۶۶۳.۱	۰.۰	۰.۰	۰.۰	۰.۰	۰.۰	۰.۰	۰.۰	۰.۰	۰.۰
۴۲	فرهنگ و هنر	۱۷۰۳۰۰۰۰۰۱	ساماندهی امور جوانان	۱۷۰۳۰۱۳۰۰۰	برگزاری جلسات ستاد ساماندهی امور جوانان شهرستان	تعداد جلسه	۱۲	۱۲	۱۲	۱۲	۱۲	۶۰	۰.۰	۰.۰	۰.۰	۰.۰	۰.۰	۰.۰	۱۵.۰	۱۵.۸	۱۶.۵	۱۷.۴	۱۸.۲	۸۲.۹	۰.۰	۰.۰	۰.۰	۰.۰	۰.۰	۰.۰	۰.۰	۰.۰	۰.۰
۴۳	فرهنگ و هنر	۱۷۰۳۰۰۰۰۰۱	ساماندهی امور جوانان	۱۷۰۳۰۱۳۰۰۰	حمایت از برگزاری کلاس / برنامه‌های اوقات فراغت	تعداد	۳۵	۴۱	۵۰	۶۰	۷۲	۲۵۸	۱۱۰.۰	۱۱۵.۵	۱۲۱.۳	۱۲۷.۳	۱۳۳.۷	۶۰۷.۸	۴۰۰.۰	۴۲۰.۰	۴۴۱.۰	۴۶۳.۱	۴۸۶.۲	۲,۲۱۰.۳	۰.۰	۰.۰	۰.۰	۰.۰	۰.۰	۰.۰	۰.۰	۰.۰	۰.۰
۴۴	فرهنگ و هنر	۱۷۰۳۰۰۰۰۰۱	ساماندهی امور جوانان	۱۷۰۳۰۱۳۰۰۰	برگزاری نمایشگاه دستاوردهای حوزه اوقات فراغت	تعداد نمایشگاه	۱	۱	۱	۱	۱	۵	۰.۰	۰.۰	۰.۰	۰.۰	۰.۰	۰.۰	۳۰.۰	۳۱.۵	۳۳.۱	۳۴.۷	۳۶.۵	۱۶۵.۸	۰.۰	۰.۰	۰.۰	۰.۰	۰.۰	۰.۰	۰.۰	۰.۰	۰.۰

ردیف	فصل	کد فصل	برنامه	کد برنامه	هدف/عملیات	واحد اندازه گیری	حجم کل عملیات						اعتبارات ملی								اعتبارات استانی										منابع مالی داخلی					
							۱۳۹۶	۱۳۹۷	۱۳۹۸	۱۳۹۹	۱۴۰۰	حجم کل عملیات	۱۳۹۶	۱۳۹۷	۱۳۹۸	۱۳۹۹	۱۴۰۰	جمع اعتبارات ملی مورد نیاز	جمع منابع مورد نیاز	۱۳۹۶	۱۳۹۷	۱۳۹۸	۱۳۹۹	۱۴۰۰	جمع اعتبارات استانی مورد نیاز	درآمد اختصاصی	ظرفیت خیرین ماده ۱۰ و ۱۸ قانون الحاق ۲	تسهیلات بانکی	خرید خدمت بخش خصوصی	سرمایه گذاری بخش غیر دولتی	ارزش افزوده	۱۳۹۶	۱۳۹۷	۱۳۹۸	۱۳۹۹	۱۴۰۰	جمع منابع داخلی مورد نیاز
۴۵	فرهنگ و هنر	۱۷۰۳۰۰۰۰۰۱	ساماندهی امور جوانان	۱۷۰۳۰۱۳۰۰۰	برگزاری جشنواره تجلیل از برترین‌های حوزه اوقات فراغت	تعداد جشنواره	۱	۱	۱	۱	۱	۵	۰.۰	۰.۰	۰.۰	۰.۰	۰.۰	۰.۰	۲۷۶.۳	۵۰.۰	۵۲.۵	۵۵.۱	۵۷.۹	۶۰.۸	۲۷۶.۳	۰.۰	۰.۰	۰.۰	۰.۰	۰.۰	۰.۰	۰.۰	۰.۰	۰.۰	۰.۰
۴۶	فرهنگ و هنر	۱۷۰۳۰۰۰۰۰۱	ساماندهی امور جوانان	۱۷۰۳۰۱۳۰۰۰	انعقاد تفاهم نامه همکاری مشترک	تعداد تفاهم نامه	۰	۱	۱	۰	۱	۳	۰.۰	۰.۰	۰.۰	۰.۰	۰.۰	۰.۰	۶۷۰.۰	۰.۰	۲۱۰.۰	۲۲۰.۰	۰.۰	۲۴۰.۰	۶۷۰.۰	۰.۰	۰.۰	۰.۰	۰.۰	۰.۰	۰.۰	۰.۰	۰.۰	۰.۰	۰.۰	۰.۰
۴۷	فرهنگ و هنر	۱۷۰۳۰۰۰۰۰۱	ساماندهی امور جوانان	۱۷۰۳۰۱۳۰۰۰	برگزاری نشست‌های علمی با حضور متخصصان علوم دینی و فرهنگی	تعداد نشست	۲	۳	۴	۵	۶	۲۰	۰.۰	۰.۰	۰.۰	۰.۰	۰.۰	۰.۰	۵۵.۳	۱۰.۰	۱۰.۵	۱۱.۰	۱۱.۶	۱۲.۲	۵۵.۳	۰.۰	۰.۰	۰.۰	۰.۰	۰.۰	۰.۰	۰.۰	۰.۰	۰.۰	۰.۰	۰.۰
۴۸	فرهنگ و هنر	۱۷۰۳۰۰۰۰۰۱	ساماندهی امور جوانان	۱۷۰۳۰۱۳۰۰۰	برگزاری جشنواره تجلیل از برترین‌های حوزه‌های فرهنگی و مذهبی	تعداد جشنواره	۱	۱	۱	۱	۱	۵	۰.۰	۰.۰	۰.۰	۰.۰	۰.۰	۰.۰	۲۷۶.۳	۵۰.۰	۵۲.۵	۵۵.۱	۵۷.۹	۶۰.۸	۲۷۶.۳	۰.۰	۰.۰	۰.۰	۰.۰	۰.۰	۰.۰	۰.۰	۰.۰	۰.۰	۰.۰
۴۹	فرهنگ و هنر	۱۷۰۳۰۰۰۰۰۱	ساماندهی امور جوانان	۱۷۰۳۰۱۳۰۰۰	برگزاری مراسم و آیین انس با قرآن کریم	تعداد مراسم	۲	۲	۲	۲	۲	۱۰	۰.۰	۰.۰	۰.۰	۰.۰	۰.۰	۰.۰	۵۵.۳	۱۰.۰	۱۰.۵	۱۱.۰	۱۱.۶	۱۲.۲	۵۵.۳	۰.۰	۰.۰	۰.۰	۰.۰	۰.۰	۰.۰	۰.۰	۰.۰	۰.۰	۰.۰	۰.۰

ردیف	فصل	کد فصل	برنامه	کد برنامه	هدف/عملیات	واحد اندازه گیری	حجم کل عملیات						اعتبارات ملی						اعتبارات استانی												منابع مالی داخلی					
							۱۳۹۶	۱۳۹۷	۱۳۹۸	۱۳۹۹	۱۴۰۰	حجم کل عملیات	۱۳۹۶	۱۳۹۷	۱۳۹۸	۱۳۹۹	۱۴۰۰	جمع اعتبارات ملی مورد نیاز	جمع منابع مورد نیاز	۱۳۹۶	۱۳۹۷	۱۳۹۸	۱۳۹۹	۱۴۰۰	جمع اعتبارات استانی مورد نیاز	درآمد اختصاصی	ظرفیت خیرین ماده ۱۰ و ۱۸ قانون الحاق ۲	تسهیلات بانکی	خرید خدمت بخش خصوصی	سرمایه گذاری بخش غیر دولتی	ارزش افزوده	۱۳۹۶	۱۳۹۷	۱۳۹۸	۱۳۹۹	۱۴۰۰	جمع منابع داخلی مورد نیاز
۵۰	فرهنگ و هنر	۱۷۰۳۰۰۰۰۰۱	ساماندهی امور جوانان	۱۷۰۳۰۱۳۰۰۰	برگزاری مسابقات قرآنی(دوره)	دوره مسابقه	۱	۱	۱	۱	۱	۵	۰.۰	۰.۰	۰.۰	۰.۰	۰.۰	۰.۰	۵۵.۳	۱۰.۰	۱۰.۵	۱۱.۰	۱۱.۶	۱۲.۲	۵۵.۳	۰.۰	۰.۰	۰.۰	۰.۰	۰.۰	۰.۰	۰.۰	۰.۰	۰.۰	۰.۰	۰.۰
۵۱	فرهنگ و هنر	۱۷۰۳۰۰۰۰۰۱	ساماندهی امور جوانان	۱۷۰۳۰۱۳۰۰۰	برگزاری مسابقات کتابخوانی فرهنگی-مذهبی(دوره)	دوره مسابقه	۱	۱	۱	۱	۱	۵	۰.۰	۰.۰	۰.۰	۰.۰	۰.۰	۰.۰	۵۵.۳	۱۰.۰	۱۰.۵	۱۱.۰	۱۱.۶	۱۲.۲	۵۵.۳	۰.۰	۰.۰	۰.۰	۰.۰	۰.۰	۰.۰	۰.۰	۰.۰	۰.۰	۰.۰	۰.۰
۵۲	فرهنگ و هنر	۱۷۰۳۰۰۰۰۰۱	ساماندهی امور جوانان	۱۷۰۳۰۱۳۰۰۰	اعزام جوانان به تورهای هویتی-زیارتی-سیاحتی	نفر	۶۵	۷۳	۷۳	۸۱	۸۱	۳۷۳	۰.۰	۰.۰	۰.۰	۰.۰	۰.۰	۰.۰	۲,۴۸۶.۵	۴۵۰.۰	۴۷۲.۵	۴۹۶.۱	۵۲۰.۹	۵۴۷.۰	۲,۴۸۶.۵	۰.۰	۰.۰	۰.۰	۰.۰	۰.۰	۰.۰	۰.۰	۰.۰	۰.۰	۰.۰	۰.۰
۵۳	فرهنگ و هنر	۱۷۰۳۰۰۰۰۰۱	ساماندهی امور جوانان	۱۷۰۳۰۱۳۰۰۰	بازدید از مناطق جنگی (اعزام گروه راهیان نور)	نفر	۳۳	۳۷	۳۷	۴۱	۴۱	۱۸۹	۰.۰	۰.۰	۰.۰	۰.۰	۰.۰	۰.۰	۱,۱۰۵.۱	۲۰۰.۰	۲۱۰.۰	۲۲۰.۵	۲۳۱.۵	۲۴۳.۱	۱,۱۰۵.۱	۰.۰	۰.۰	۰.۰	۰.۰	۰.۰	۰.۰	۰.۰	۰.۰	۰.۰	۰.۰	۰.۰
۵۴	فرهنگ و هنر	۱۷۰۳۰۰۰۰۰۱	ساماندهی امور جوانان	۱۷۰۳۰۱۳۰۰۰	برگزاری کارگاه‌ها و سمینارهای آموزشی در حوزه‌های فرهنگی و مذهبی	تعداد کارگاه	۲	۳	۳	۴	۵	۱۷	۲۸۰.۰	۲۹۴.۰	۳۰۸.۷	۳۲۴.۱	۳۴۰.۳	۱,۵۴۷.۲	۱,۷۱۲.۹	۳۰.۰	۳۱.۵	۳۳.۱	۳۴.۷	۳۶.۵	۱۶۵.۸	۰.۰	۰.۰	۰.۰	۰.۰	۰.۰	۰.۰	۰.۰	۰.۰	۰.۰	۰.۰	۰.۰

ردیف	فصل	کد فصل	برنامه	کد برنامه	هدف/عملیات	واحد اندازه گیری	حجم کل عملیات						اعتبارات ملی							اعتبارات استانی							منابع مالی داخلی						
							۱۳۹۶	۱۳۹۷	۱۳۹۸	۱۳۹۹	۱۴۰۰	حجم کل عملیات	۱۳۹۶	۱۳۹۷	۱۳۹۸	۱۳۹۹	۱۴۰۰	جمع اعتبارات ملی مورد نیاز	جمع منابع مورد نیاز	۱۳۹۶	۱۳۹۷	۱۳۹۸	۱۳۹۹	۱۴۰۰	جمع اعتبارات استانی مورد نیاز	درآمد اختصاصی	ظرفیت خیرین ماده ۱۰ و ۱۸ قانون الحاق ۲	تسهیلات بانکی	خرید خدمت بخش خصوصی	سرمایه گذاری بخش غیر دولتی	ارزش افزوده	۱۳۹۶	۱۳۹۷	۱۳۹۸	۱۳۹۹	۱۴۰۰	جمع منابع داخلی مورد نیاز
۵۵	فرهنگ و هنر	۱۷۰۳۰۰۰۰۰۱	ساماندهی امور جوانان	۱۷۰۳۰۱۳۰۰۰	ارائه خدمات مشاوره‌ای	نفر	۱۶۲	۲۰۲	۲۴۳	۲۸۳	۳۲۳	۱,۲۱۳	۰.۰	۰.۰	۰.۰	۰.۰	۰.۰	۰.۰	۱۶۵.۸	۳۰.۰	۳۱.۵	۳۳.۱	۳۴.۷	۳۶.۵	۱۶۵.۸	۰.۰	۰.۰	۰.۰	۰.۰	۰.۰	۰.۰	۰.۰	۰.۰	۰.۰	۰.۰
۵۶	فرهنگ و هنر	۱۷۰۳۰۰۰۰۰۱	ساماندهی امور جوانان	۱۷۰۳۰۱۳۰۰۰	برگزاری نشست‌های مذهبی و فرهنگی با حضور مدیران دستگاه‌های مسئول در امور جوانان	تعداد نشست	۴	۵	۵	۶	۶	۲۶	۰.۰	۰.۰	۰.۰	۰.۰	۰.۰	۰.۰	۲۷۶.۳	۵۰.۰	۵۲.۵	۵۵.۱	۵۷.۹	۶۰.۸	۲۷۶.۳	۰.۰	۰.۰	۰.۰	۰.۰	۰.۰	۰.۰	۰.۰	۰.۰	۰.۰	۰.۰
۵۷	فرهنگ و هنر	۱۷۰۳۰۰۰۰۰۱	ساماندهی امور جوانان	۱۷۰۳۰۱۳۰۰۰	برگزاری نمایشگاه‌ها محصولات مذهبی فرهنگی	تعداد نمایشگاه	۱	۱	۱	۱	۱	۵	۰.۰	۰.۰	۰.۰	۰.۰	۰.۰	۰.۰	۱۱۰.۵	۲۰.۰	۲۱.۰	۲۲.۱	۲۳.۲	۲۴.۳	۱۱۰.۵	۰.۰	۰.۰	۰.۰	۰.۰	۰.۰	۰.۰	۰.۰	۰.۰	۰.۰	۰.۰
۵۸	فرهنگ و هنر	۱۷۰۳۰۰۰۰۰۱	ساماندهی امور جوانان	۱۷۰۳۰۱۳۰۰۰	بازدید از مراکز فرهنگی، مذهبی، آموزشی و...	تعداد بازدید	۲	۳	۳	۴	۵	۱۷	۰.۰	۰.۰	۰.۰	۰.۰	۰.۰	۰.۰	۵۵.۳	۱۰.۰	۱۰.۵	۱۱.۰	۱۱.۶	۱۲.۲	۵۵.۳	۰.۰	۰.۰	۰.۰	۰.۰	۰.۰	۰.۰	۰.۰	۰.۰	۰.۰	۰.۰
۵۹	فرهنگ و هنر	۱۷۰۳۰۰۰۰۰۱	ساماندهی امور جوانان	۱۷۰۳۰۱۳۰۰۰	دیدار با خانواده شهدا	تعداد خانواده	۴	۴	۴	۴	۴	۲۰	۰.۰	۰.۰	۰.۰	۰.۰	۰.۰	۰.۰	۵۵.۳	۱۰.۰	۱۰.۵	۱۱.۰	۱۱.۶	۱۲.۲	۵۵.۳	۰.۰	۰.۰	۰.۰	۰.۰	۰.۰	۰.۰	۰.۰	۰.۰	۰.۰	۰.۰

ردیف	فصل	کد فصل	برنامه	کد برنامه	هدف/عملیات	واحد اندازه گیری	حجم کل عملیات						اعتبارات ملی							اعتبارات استانی							منابع مالی داخلی					
							۱۳۹۶	۱۳۹۷	۱۳۹۸	۱۳۹۹	۱۴۰۰	حجم کل عملیات	۱۳۹۶	۱۳۹۷	۱۳۹۸	۱۳۹۹	۱۴۰۰	جمع اعتبارات ملی مورد نیاز	جمع منابع مورد نیاز	۱۳۹۶	۱۳۹۷	۱۳۹۸	۱۳۹۹	۱۴۰۰	جمع اعتبارات استانی مورد نیاز	درآمد اختصاصی	ظرفیت خیرین ماده ۱۰ و ۱۸ قانون الحاق ۲	تسهیلات بانکی	خرید خدمت بخش خصوصی	سرمایه گذاری بخش غیر دولتی	ارزش افزوده	۱۳۹۶	۱۳۹۷	۱۳۹۸	۱۳۹۹	۱۴۰۰	جمع منابع داخلی مورد نیاز
۶۰	فرهنگ و هنر	۱۷۰۳۰۰۰۰۰۱	ساماندهی امور جوانان	۱۷۰۳۰۱۳۰۰۰	تجلیل از خانواده شهدا	تعداد خانواده	۲۰	۲۰	۲۰	۲۰	۲۰	۱۰۰	۰.۰	۰.۰	۰.۰	۰.۰	۰.۰	۰.۰	۵۵.۳	۱۰.۰	۱۰.۵	۱۱.۰	۱۱.۶	۱۲.۲	۵۵.۳	۰.۰	۰.۰	۰.۰	۰.۰	۰.۰	۰.۰	۰.۰	۰.۰	۰.۰	۰.۰	۰.۰
۶۱	فرهنگ و هنر	۱۷۰۳۰۰۰۰۰۱	ساماندهی امور جوانان	۱۷۰۳۰۱۳۰۰۰	برگزاری همایش و جشنواره‌های فرهنگی	تعداد همایش	۷	۷	۷	۸	۸	۳۷	۲۸۰.۰	۲۹۴.۰	۳۰۸.۷	۳۲۴.۱	۳۴۰.۳	۱,۵۴۷.۲	۳,۷۵۷.۴	۴۰۰.۰	۴۲۰.۰	۴۴۱.۰	۴۶۳.۱	۴۸۶.۲	۲,۲۱۰.۳	۰.۰	۰.۰	۰.۰	۰.۰	۰.۰	۰.۰	۰.۰	۰.۰	۰.۰	۰.۰	۰.۰
۶۲	فرهنگ و هنر	۱۷۰۳۰۰۰۰۰۱	ساماندهی امور جوانان	۱۷۰۳۰۱۳۰۰۰	برگزاری دوره‌های آموزشی قبل، حین و پس از ازدواج (ویژه جوانان و زوجین)	تعداد دوره	۶	۸	۱۰	۱۲	۱۵	۵۱	۱۱۰.۰	۱۱۵.۵	۱۲۱.۳	۱۲۷.۳	۱۳۳.۷	۶۰۷.۸	۱,۱۶۰.۴	۱۰۰.۰	۱۰۵.۰	۱۱۰.۳	۱۱۵.۸	۱۲۱.۶	۵۵۲.۶	۰.۰	۰.۰	۰.۰	۰.۰	۰.۰	۰.۰	۰.۰	۰.۰	۰.۰	۰.۰	۰.۰	۰.۰
۶۳	فرهنگ و هنر	۱۷۰۳۰۰۰۰۰۱	ساماندهی امور جوانان	۱۷۰۳۰۱۳۰۰۰	برگزاری دوره‌های آموزشی (ویژه والدین)	تعداد دوره	۳	۳	۴	۴	۵	۱۹	۰.۰	۰.۰	۰.۰	۰.۰	۰.۰	۰.۰	۲۲۱.۰	۴۰.۰	۴۲.۰	۴۴.۱	۴۶.۳	۴۸.۶	۲۲۱.۰	۰.۰	۰.۰	۰.۰	۰.۰	۰.۰	۰.۰	۰.۰	۰.۰	۰.۰	۰.۰	۰.۰
۶۴	فرهنگ و هنر	۱۷۰۳۰۰۰۰۰۱	ساماندهی امور جوانان	۱۷۰۳۰۱۳۰۰۰	راه اندازی مراکز مشاوره ازدواج و خانواده	تعداد مرکز	۴	۶	۸	۱۰	۱۲	۴۰	۰.۰	۰.۰	۰.۰	۰.۰	۰.۰	۰.۰	۳۳۱.۵	۶۰.۰	۶۳.۰	۶۶.۲	۶۹.۵	۷۲.۹	۳۳۱.۵	۰.۰	۰.۰	۰.۰	۰.۰	۰.۰	۰.۰	۰.۰	۰.۰	۰.۰	۰.۰	۰.۰

ردیف	فصل	کد فصل	برنامه	کد برنامه	هدف/عملیات	واحد اندازه گیری	حجم کل عملیات							اعتبارات ملی							اعتبارات استانی												منابع مالی داخلی					
							۱۳۹۶	۱۳۹۷	۱۳۹۸	۱۳۹۹	۱۴۰۰	حجم کل عملیات	جمع منابع مورد نیاز	۱۳۹۶	۱۳۹۷	۱۳۹۸	۱۳۹۹	۱۴۰۰	جمع اعتبارات ملی مورد نیاز	۱۳۹۶	۱۳۹۷	۱۳۹۸	۱۳۹۹	۱۴۰۰	جمع اعتبارات استانی مورد نیاز	درآمد اختصاصی	ظرفیت خیرین ماده ۱۰ و ۱۸ قانون الحاق ۲	تسهیلات بانکی	خرید خدمت بخش خصوصی	سرمایه گذاری بخش غیر دولتی	ارزش افزوده	۱۳۹۶	۱۳۹۷	۱۳۹۸	۱۳۹۹	۱۴۰۰	جمع منابع داخلی مورد نیاز
۶۵	فرهنگ و هنر	۱۷۰۳۰۰۰۰۰۱	ساماندهی امور جوانان	۱۷۰۳۰۱۳۰۰۰	برگزاری نشست تخصصی در حوزه ازدواج و خانواده	تعداد نشست	۴	۵	۵	۶	۶	۲۶	۸۲۸.۸	۰.۰	۰.۰	۰.۰	۰.۰	۰.۰	۰.۰	۱۵۰.۰	۱۵۷.۵	۱۶۵.۴	۱۷۳.۶	۱۸۲.۳	۸۲۸.۸	۰.۰	۰.۰	۰.۰	۰.۰	۰.۰	۰.۰	۰.۰	۰.۰	۰.۰	۰.۰	۰.۰
۶۶	فرهنگ و هنر	۱۷۰۳۰۰۰۰۰۱	ساماندهی امور جوانان	۱۷۰۳۰۱۳۰۰۰	راه اندازی مجمع خیرین ازدواج شهرستان	تعداد مجمع	۰	۱	۰	۰	۰	۱	۰.۰	۰.۰	۰.۰	۰.۰	۰.۰	۰.۰	۰.۰	۰.۰	۰.۰	۰.۰	۰.۰	۰.۰	۰.۰	۰.۰	۰.۰	۰.۰	۰.۰	۰.۰	۰.۰	۰.۰	۰.۰	۰.۰	۰.۰	۰.۰
۶۷	فرهنگ و هنر	۱۷۰۳۰۰۰۰۰۱	ساماندهی امور جوانان	۱۷۰۳۰۱۳۰۰۰	برگزاری جشنواره تجلیل از برترین‌های ازدواج و خانواده	تعداد جشنواره	۱	۱	۱	۱	۱	۵	۷۷۳.۶	۱۱۰.۰	۱۱۵.۵	۱۲۱.۳	۱۲۷.۳	۱۳۳.۷	۶۰۷.۸	۳۰.۰	۳۱.۵	۳۳.۱	۳۴.۷	۳۶.۵	۱۶۵.۸	۰.۰	۰.۰	۰.۰	۰.۰	۰.۰	۰.۰	۰.۰	۰.۰	۰.۰	۰.۰	۰.۰
۶۸	فرهنگ و هنر	۱۷۰۳۰۰۰۰۰۱	ساماندهی امور جوانان	۱۷۰۳۰۱۳۰۰۰	برگزاری نمایشگاه ازدواج وخانواده	تعداد نمایشگاه	۱	۱	۱	۱	۱	۵	۱۶۵.۸	۰.۰	۰.۰	۰.۰	۰.۰	۰.۰	۰.۰	۳۰.۰	۳۱.۵	۳۳.۱	۳۴.۷	۳۶.۵	۱۶۵.۸	۰.۰	۰.۰	۰.۰	۰.۰	۰.۰	۰.۰	۰.۰	۰.۰	۰.۰	۰.۰	۰.۰
۶۹	فرهنگ و هنر	۱۷۰۳۰۰۰۰۰۱	ساماندهی امور جوانان	۱۷۰۳۰۱۳۰۰۰	فعال‌سازی و بروز رسانی سیستم جامع اوقات فراغت (پرتال)	تعداد برنامه	۱	۱	۱	۱	۱	۵	۲۷۶.۳	۰.۰	۰.۰	۰.۰	۰.۰	۰.۰	۰.۰	۵۰.۰	۵۲.۵	۵۵.۱	۵۷.۹	۶۰.۸	۲۷۶.۳	۰.۰	۰.۰	۰.۰	۰.۰	۰.۰	۰.۰	۰.۰	۰.۰	۰.۰	۰.۰	۰.۰

ردیف	فصل	کد فصل	برنامه	کد برنامه	هدف/عملیات	واحد اندازه گیری	حجم کل عملیات							اعتبارات ملی							اعتبارات استانی												منابع مالی داخلی						
							۱۳۹۶	۱۳۹۷	۱۳۹۸	۱۳۹۹	۱۴۰۰	حجم کل عملیات	جمع منابع مورد نیاز	۱۳۹۶	۱۳۹۷	۱۳۹۸	۱۳۹۹	۱۴۰۰	جمع اعتبارات ملی مورد نیاز	۱۳۹۶	۱۳۹۷	۱۳۹۸	۱۳۹۹	۱۴۰۰	جمع اعتبارات استانی مورد نیاز	درآمد اختصاصی	ظرفیت خیرین ماده ۱۰ و ۱۸ قانون الحاق ۲	تسهیلات بانکی	خرید خدمت بخش خصوصی	سرمایه گذاری بخش غیر دولتی	ارزش افزوده	۱۳۹۶	۱۳۹۷	۱۳۹۸	۱۳۹۹	۱۴۰۰	جمع منابع داخلی مورد نیاز
۷۰	فرهنگ و هنر	۱۷۰۳۰۰۰۰۰۱	ساماندهی امور جوانان	۱۷۰۳۰۱۳۰۰۰	غبارروبی از مزار شهدا	تعداد برنامه	۲	۲	۲	۲	۲	۱۰	۲۷.۶	۰.۰	۰.۰	۰.۰	۰.۰	۰.۰	۰.۰	۵.۰	۵.۳	۵.۵	۵.۸	۶.۱	۲۷.۶	۰.۰	۰.۰	۰.۰	۰.۰	۰.۰	۰.۰	۰.۰	۰.۰	۰.۰	۰.۰	۰.۰	۰.۰
۷۱	ورزش و تفریحات	۱۷۰۲۰۰۰۰۰۰	برنامه گسترش ورزش همگانی	۱۷۰۲۰۰۴۰۰۰	طرح توجیه همگانی کردن ورزش در سطح جامعه در ابعاد مختلف (توسعه فرهنگ ورزش)(تبلیغات محیطی/ تولید محتوا/....)	تعداد	۳	۳	۴	۵	۶	۲۱	۲,۸۷۶.۳	۰.۰	۰.۰	۰.۰	۰.۰	۰.۰	۰.۰	۵۰.۰	۵۲.۵	۵۵.۱	۵۷.۹	۶۰.۸	۲۷۶.۳	۱,۰۰۰.۰	۰.۰	۰.۰	۰.۰	۰.۰	۱,۶۰۰.۰	۰.۰	۰.۰	۰.۰	۰.۰	۰.۰

بخش رفاه و تامین اجتماعی

۲-۴-بهزیستی

۲-۴-۱- مقدمه

رفاه و تأمین اجتماعی یکی از اساسی‌ترین پیش‌نیازهای توسعه در جوامع مختلف است که به همین دلیل همواره سرلوحه‌ی کار برنامه‌ریزان و تصمیم‌گیران دولت‌ها قرار داشته و برآنهاست که این وظیفه‌ی مهم و بنیادی را با مشارکت مردم به انجام رسانند.تأمین اجتماعی از دوکلمه‌ی تأمین واجتماعی تشکیل شده است که منظور از تأمین، ایجاد امنیت خاطر در مقابل خطرها وریسک‌های مورد نظر است وکلمه‌ی اجتماعی رابطه‌ی این خطرها را با جامعه بیان می‌کند. برخی از این خطرها مانند بیماری، حوادث، معلولیت، از کارافتادگی، کهولت ومرگ ومیر شخصی است. برخی دیگر نیز مثل خشکسالی، آفات محصولات، حوادث طبیعی و مانند این‌ها فراگیر بوده وکل جامعه را در بر می‌گیرد. تأمین اجتماعی در واقع به دنبال راهکارهایی است که این خطرها را برای افراد جامعه قابل تحمل نماید.

هدف از برنامه‌ریزی در این حوزه تدوین برنامه‌ها وراهکارهایی است که منجر به تحقق عدالت اجتماعی، تأمین امنیت اجتماعی، اقتصادی،سیاسی وفرهنگی، تأمین سطح مناسب معاش برای خانوارها، ایجاد انگیزه‌ی خدمت به همنوع وبه کارگیری ابزارهای بیمه‌ای وحمایتی در اجتماع گردد.

سازمان بهزیستی به عنوان یکی از متولیان اصلی سازمانی است تخصصی که ارائه خدمات پیشگیری، اجتماعی و توانبخشی با رویکرد بهره‌مندی مشارکت عمومی و توانمندسازی با توجه ویژه به کودکان، زنان، معلولین و سالمندان، به عنوان متولی سلامت اجتماعی نقشی مؤثر در ارتقاء سلامت، کیفیت زندگی و رفاه اجتماعی آحاد جامعه ایفا می‌کند.

جدول (۲-۱۰) تعداد مراکز(دولتی و غیر دولتی) تحت پوشش معاونت اجتماعی اداره کل بهزیستی و افراد خدمت‌گیرنده

شرح	کودکان بی‌سرپرست		آسیب‌های اجتماعی		کودکان مهدهای کودک	
	تعداد مراکز	تعداد افراد	تعداد مراکز	تعداد افراد	تعداد مهد کودک	تعداد کودکان
استان	۷۲	۱۵۲۸	۵۷	۱۱۴۲	۷۸۵	۴۳۲۲۵
شهرستان بهارستان	۰	۰	۲	۲۷	۲۶	۱۲۶۶
سهم شهرستان از کشور(درصد)	۰	۰	۳.۵	۲.۴	۳.۳	۲.۹

از مجموع ۷۲ مرکز نگهداری کودکان بی‌سرپرست در استان تهران هیچگونه مرکز نگهداری کودکان بی سرپرست در شهرستان بهارستان مستقر نمی‌باشند. در مورد افراد تحت پوشش سهم شهرستان حدود ۲.۴ درصد می‌باشد.

جدول (۲-۱۱) افراد خدمت گیرنده از مراکز (دولتی و غیر دولتی)تحت پوشش معاونت توانبخشی اداره کل بهزیستی

شرح	نگهداری از معلولین		گفتار درمانی		کاردرمانی		شنوایی سنجی	
	تعداد مراکز	تعداد افراد	تعداد مراکز	تعداد افراد	تعداد مراکز	تعداد افراد	تعداد مراکز	تعداد افراد
شهرستان بهارستان	۰	۰	۰	۰	۰	۰	۰	۰
استان	۶۴	۷۳۳۰	۵	۱۲۱۱	۲	۹۷۴	۶	۷۹۸
سهم شهرستان از استان(درصد)	۰	۰	۰	۰	۰	۰	۰	۰

با وجود حدودا ۴۹۷۷ معلول تحت پوشش بهزیستی شهرستان بهارستان، طبق آمار موجود در سالنامه آماری استان در سال ۱۳۹۵ هیچ گونه مرکز نگهداری معلولین و مراکز توانبخشی موجود نمی‌باشد.

جدول (۲-۱۲) شناسنامه بهزیستی در شهرستان بهارستان

حوزه توانبخشی			
تعدادپرونده‌های توانبخشی		تعداد خانوارهای مستمری بگیر توانبخشی	
شهرستان: ۵۶۳۱		شهرستان: ۲۸۹۳	
تعداد معلولین تحت پوشش			
صوت و گفتار: ۳۸	بینایی: ۴۳۷		شنوایی: ۷۰۲
جسمی حرکتی: ۱۸۶۸	ذهنی: ۱۲۹۹		روانی: ۴۲۴
تعداد افراد ضایعه نخاعی تحت پوشش	شهرستان		۱۱۶
تعداد سالمندان تحت پوشش	شهرستان		۴۸
تعداد دانشجویان معلول تحت پوشش	شهرستان		۴۵
تعداد مراکز نگهداری معلولین			
جسمی حرکتی	ذهنی		روانی
شهرستان: -	شهرستان: -		شهرستان: -
تعداد مراکز روزانه توانبخشی	ویزیت در منزل		مبتنی بر خانواده
شهرستان: ۲	شهرستان: -		شهرستان: -
حوزه اجتماعی			
تعداد پرونده‌های اجتماعی		تعداد خانوارهای مستمری بگیراجتماعی	
شهرستان: ۲۰۶۵		شهرستان: ۱۴۱۱	
تعداد زنان سرپرست خانوار		شهرستان: ۲۰۶۱	
تعداد مهد			
شهرستان	دولتی:		غیردولتی: ۲۴
تعداد دانشجویان تحت پوشش	شهرستان		۱۰۲
حوزه پیشگیری			
تعداد معتادین تحت پوشش		تعداد مراکز اعتیاد	
شهرستان:۲۱۱		شهرستان:	
اقامتی: ۱۶۴	سرپایی: ۴۷	اقامتی: ۴	سرپایی: ۳
مشاوره حضوری	شهرستان	تعداد مرکز: ۱	تعداد افراد مراجعه کننده ۷۵

۲-۴-۲- تعیین اهداف کلی بخش بهزیستی در شهرستان بهارستان

- توانمندسازی جامعه تحت پوشش (خروج از چرخه حمایت مستقیم افراد قابل بازتوان)
- کنترل رشد آسیب‌های اجتماعی
- کنترل رشد بروز معلولیت
- میزان نفوذ خدمات حمایتی
- میزان نفوذ خدمات توانبخشی
- میزان خدمات حمایتی سالمندان

۲-۴-۳-راهبردهای دستیابی به اهداف کلی بهزیستی

- توسعه توانمندسازی وگسترش کیفیت زندگی جامعه هدف و حمایت از اقشار آسیب‌پذیر
- ظرفیت‌سازی و شبکه‌سازی تشکل‌ها وسازمان‌های مردم نهاد
- تغییر روش‌های حمایتی مستقیم به رویکردهای بیمه‌ای
- تشخیص ومداخله به هنگام در امور فردی و خانوادگی
- توسعه سامانه رصد و دیدبان آسیب‌های اجتماعی
- اعتمادسازی و گسترش همکاری با سازمان‌ها و نهادهای مردم نهاد
- توسعه خدمات فرا موسسه‌ای و توانمندسازی سالمندان
- توسعه خدمات غربالگری تشخیص و مداخله به هنگام
- توسعه خدمات فرا موسسه‌ای وتوسعه خدمات سیاری
- برون سپاری خدمات قابل واگذاری در حوزه حمایتی وتوانبخشی
- کمک به تقویت ظرفیت جوامع محلی در راستای فعالیت‌های خیریه و داوطلب

۲-۴-۴-سیاست‌های راهبردی بهزیستی

- گسترش برنامه‌های اشتغال زایی و خودکفایی
- تقویت برنامه‌های اشتغال معلولین
- گسترش برنامه‌های اجتماع محور (گروه‌های همیار، خودیار و..)
- توسعه بیمه‌های اجتماعی جامعه تحت پوشش
- توسعه خدمات فوریت‌های اجتماعی
- ایجاد سامانه رصد و دیدبان آسیب‌های اجتماعی
- توسعه تعاملات بین بخشی در راستای کنترل رشد آسیب‌های اجتماعی
- گسترش برنامه‌های خدمات خانواده محور سالمندی و پیشگیری ازآسیب‌های دوره سالمندی
- پیشگیری از ایجاد معلولیت و توسعه طرح‌های غربالگری
- تقویت برنامه توانبخشی مبتنی بر خانواده
- ظرفیت‌سازی و شبکه‌سازی تشکل‌ها و سازمان‌های مردم نهاد

۲-۴-۵- اهداف کمی و منابع مالی مورد نیاز بخش بهزیستی شهرستان بهارستان طی برنامه ششم

ردیف	فصل	کد فصل	برنامه	کد برنامه	هدف/عملیات	واحد اندازه گیری	حجم کل عملیات							اعتبارات ملی						اعتبارات استانی						منابع مالی داخلی					
							۱۳۹۶	۱۳۹۷	۱۳۹۸	۱۳۹۹	۱۴۰۰	حجم کل عملیات	جمع منابع مورد نیاز	۱۳۹۶	۱۳۹۷	۱۳۹۸	۱۳۹۹	۱۴۰۰	جمع اعتبارات ملی مورد نیاز	۱۳۹۶	۱۳۹۷	۱۳۹۸	۱۳۹۹	۱۴۰۰	جمع اعتبارات استانی مورد نیاز	۱۳۹۶	۱۳۹۷	۱۳۹۸	۱۳۹۹	۱۴۰۰	جمع منابع داخلی مورد نیاز
۱	حمایتی	۱۹۰۳۰۰۰۰۰۰۰	ارائه خدمات حمایتی به نیازمندان	۱۹۰۳۰۱۹۰۰۰	اشتغال افراد تحت پوشش	نفر	۱۳۳	۱۵۰	۱۶۴	۱۸۰	۱۹۶	۸۲۳	۳۹,۱۱۷.۶	۶,۲۵۸.۸	۷,۰۴۱.۲	۷,۸۲۳.۵	۸,۶۰۵.۹	۹,۳۸۸.۲	۳۹,۱۱۷.۶	۰.۰	۰.۰	۰.۰	۰.۰	۰.۰	۰.۰	۰.۰	۰.۰	۰.۰	۰.۰	۰.۰	۰.۰
۲	حمایتی	۱۹۰۳۰۰۰۰۰۰۰	ارائه خدمات حمایتی به نیازمندان	۱۹۰۳۰۱۹۰۰۰	ایجاد مسکن برای نیازمندان	نفر	۱۶	۱۸	۲۰	۲۲	۲۴	۹۹	۲۱,۹۰۶.۶	۳,۵۸۵.۲	۴,۰۳۹.۳	۴,۳۷۵.۴	۴,۷۶۲.۴	۵,۱۴۴.۳	۲۱,۹۰۶.۶	۰.۰	۰.۰	۰.۰	۰.۰	۰.۰	۰.۰	۰.۰	۰.۰	۰.۰	۰.۰	۰.۰	۰.۰
۳	حمایتی	۱۹۰۳۰۰۰۰۰۰۰	ارائه خدمات حمایتی به نیازمندان	۱۹۰۳۰۱۹۰۰۰	بیمه اجتماعی افراد تحت پوشش	نفر	۱,۰۷۲	۱,۰۷۴	۱,۰۷۴	۱,۰۸۵	۱,۰۸۵	۵,۳۹۱	۱,۶۴۵,۳۰۳.۵	۲۰۳,۸۴۷.۹	۲۴۴,۶۱۷.۴	۳۲۶,۱۵۶.۶	۳۹۴,۷۷۳.۶	۴۷۵,۹۰۸.۰	۱,۶۴۵,۳۰۳.۵	۰.۰	۰.۰	۰.۰	۰.۰	۰.۰	۰.۰	۰.۰	۰.۰	۰.۰	۰.۰	۰.۰	۰.۰
۴	حمایتی	۱۹۰۳۰۰۰۰۰۰۰	ارائه خدمات حمایتی به نیازمندان	۱۹۰۳۰۱۹۰۰۰	افزایش حمایت از معتادان	نفر	۲,۳۶۰	۲,۵۹۵	۲,۶۲۴	۲,۶۵۰	۲,۶۷۶	۱۲,۹۰۶	۱۹,۶۳۱.۹	۳,۵۴۳.۷	۳,۹۲۱.۱	۳,۹۷۸.۸	۴,۰۳۶.۵	۴,۱۵۱.۸	۱۹,۶۳۱.۹	۰.۰	۰.۰	۰.۰	۰.۰	۰.۰	۰.۰	۰.۰	۰.۰	۰.۰	۰.۰	۰.۰	۰.۰
۵	حمایتی	۱۹۰۳۰۰۰۰۰۰۰	ارائه خدمات حمایتی به نیازمندان	۱۹۰۳۰۱۹۰۰۰	غربالگری بینایی کودکان	نفر	۱۸,۰۹۱	۱۹,۸۹۶	۲۰,۱۱۷	۲۰,۳۱۶	۲۰,۵۱۵	۹۸,۹۳۴	۱,۹۱۲.۸	۳۴۱.۲	۳۷۹.۹	۳۸۸.۷	۳۹۷.۴	۴۰۵.۷	۱,۹۱۲.۸	۰.۰	۰.۰	۰.۰	۰.۰	۰.۰	۰.۰	۰.۰	۰.۰	۰.۰	۰.۰	۰.۰	۰.۰
۶	حمایتی	۱۹۰۳۰۰۰۰۰۰۰	ارائه خدمات حمایتی به نیازمندان	۱۹۰۳۰۱۹۰۰۰	غربالگری شنوایی	نفر	۵,۸۰۵	۶,۳۸۴	۶,۴۵۵	۶,۵۱۹	۶,۵۸۳	۳۱,۷۴۶	۳,۵۹۸.۷	۵۶۱.۴	۶۹۷.۰	۷۲۶.۵	۷۷۲.۹	۸۴۱.۰	۳,۵۹۸.۷	۰.۰	۰.۰	۰.۰	۰.۰	۰.۰	۰.۰	۰.۰	۰.۰	۰.۰	۰.۰	۰.۰	۰.۰

ردیف	فصل	کد فصل	برنامه	کد برنامه	هدف/عملیات	واحد اندازه گیری	حجم کل عملیات							اعتبارات ملی						اعتبارات استانی						منابع مالی داخلی					
							۱۳۹۶	۱۳۹۷	۱۳۹۸	۱۳۹۹	۱۴۰۰	حجم کل عملیات	جمع منابع مورد نیاز	۱۳۹۶	۱۳۹۷	۱۳۹۸	۱۳۹۹	۱۴۰۰	جمع اعتبارات ملی مورد نیاز	۱۳۹۶	۱۳۹۷	۱۳۹۸	۱۳۹۹	۱۴۰۰	جمع اعتبارات استانی مورد نیاز	۱۳۹۶	۱۳۹۷	۱۳۹۸	۱۳۹۹	۱۴۰۰	جمع منابع داخلی مورد نیاز
۷	حمایتی	۱۹۰۳۰۰۰۰۰۰	ارائه خدمات حمایتی به نیازمندان	۱۹۰۳۰۱۹۰۰۰	افزایش کودکان تحت پوشش تغذیه	نفر	۱۰۰	۱۱۰	۱۱۱	۱۱۲	۱۱۳	۵۴۷	۲۹,۰۰۵.۲	۵,۰۱۴.۳	۵,۵۱۸.۳	۵,۸۴۴.۳	۶,۱۳۶.۲	۶,۴۹۲.۱	۲۹,۰۰۵.۲	۰.۰	۰.۰	۰.۰	۰.۰	۰.۰	۰.۰	۰.۰	۰.۰	۰.۰	۰.۰	۰.۰	۰.۰
۸	حمایتی	۱۹۰۳۰۰۰۰۰۰	ارائه خدمات حمایتی به نیازمندان	۱۹۰۳۰۱۹۰۰۰	افزایش حمایت ازکودکان بی سرپرست	نفر	۳۰	۳۳	۳۳	۳۴	۳۴	۱۶۴	۲۱,۶۳۰.۳	۲,۳۶۷.۳	۳,۸۴۲.۶	۴,۳۹۵.۲	۵,۰۶۸.۷	۵,۹۵۶.۶	۲۱,۶۳۰.۳	۰.۰	۰.۰	۰.۰	۰.۰	۰.۰	۰.۰	۰.۰	۰.۰	۰.۰	۰.۰	۰.۰	۰.۰
۹	توانبخشی	۱۹۰۴۰۰۰۰۰۰	ارائه خدمات توانبخشی به معلولین	۱۹۰۴۰۰۳۰۰۰	افزایش خانوارهای مستمری بگیر	نفر	۱,۳۵۱	۱,۴۸۶	۱,۵۰۲	۱,۵۱۷	۱,۵۳۲	۷,۳۸۸	۱,۲۵۱,۱۱۴.۱	۱۷۴,۲۵۹.۹	۲۱۸,۶۵۶.۴	۲۵۱,۲۲۰.۲	۲۸۹,۰۶۶.۴	۳۱۷,۹۱۱.۱	۱,۲۵۱,۱۱۴.۱	۰.۰	۰.۰	۰.۰	۰.۰	۰.۰	۰.۰	۰.۰	۰.۰	۰.۰	۰.۰	۰.۰	۰.۰
۱۰	توانبخشی	۱۹۰۴۰۰۰۰۰۰	ارائه خدمات توانبخشی به معلولین	۱۹۰۴۰۰۳۰۰۰	پرداخت شهریه دانشجویان	نفر	۲۶۹	۲۷۰	۲۷۲	۲۷۴	۲۷۶	۱,۳۶۱	۳۹,۱۵۵.۱	۷,۱۲۴.۹	۷,۸۸۴.۰	۷,۹۶۸.۸	۸,۰۴۵.۳	۸,۱۳۲.۱	۳۹,۱۵۵.۱	۰.۰	۰.۰	۰.۰	۰.۰	۰.۰	۰.۰	۰.۰	۰.۰	۰.۰	۰.۰	۰.۰	۰.۰
۱۱	توانبخشی	۱۹۰۴۰۰۰۰۰۰	ارائه خدمات توانبخشی به معلولین	۱۹۰۴۰۰۳۰۰۰	افزایش توانبخشی مبتنی بر جامعه روستایی	نفر	۵۸۸	۶۲۷	۶۶۵	۷۰۴	۷۳۷	۳,۳۲۲	۱۵,۵۶۴.۸	۲,۶۶۰.۰	۲,۷۶۶.۴	۳,۰۷۰.۴	۳,۳۴۴.۰	۳,۷۲۴.۰	۱۵,۵۶۴.۸	۰.۰	۰.۰	۰.۰	۰.۰	۰.۰	۰.۰	۰.۰	۰.۰	۰.۰	۰.۰	۰.۰	۰.۰
۱۲	توانبخشی	۱۹۰۴۰۰۰۰۰۰	ارائه خدمات توانبخشی به معلولین	۱۹۰۴۰۰۳۰۰۰	افزایش توانبخشی مبتنی بر جامعه شهری	نفر	۱۰۰	۱۰۰	۱۰۰	۲۰۰	۳۰۰	۸۰۰	۷۷,۸۲۴.۰	۱۳,۳۰۰.۰	۱۳,۸۳۲.۰	۱۵,۳۵۲.۰	۱۶,۷۲۰.۰	۱۸,۶۲۰.۰	۷۷,۸۲۴.۰	۰.۰	۰.۰	۰.۰	۰.۰	۰.۰	۰.۰	۰.۰	۰.۰	۰.۰	۰.۰	۰.۰	۰.۰
۱۳	توانبخشی	۱۹۰۴۰۰۰۰۰۰	ارائه خدمات توانبخشی به معلولین	۱۹۰۴۰۰۳۰۰۰	افزایش تامین وسایل توانبخشی	نفر	۴۵۰	۵۲۵	۷۱۳	۸۲۵	۹۹۰	۳,۵۰۳	۱۱,۸۱۹.۰	۱,۹۱۷.۸	۲,۱۴۰.۸	۲,۳۶۳.۸	۲,۵۸۶.۸	۲,۸۰۹.۸	۱۱,۸۱۹.۰	۰.۰	۰.۰	۰.۰	۰.۰	۰.۰	۰.۰	۰.۰	۰.۰	۰.۰	۰.۰	۰.۰	۰.۰

۲-۵-بخش بنیاد شهید و امور ایثارگران

۲-۵-۱- مقدمه

براساس ماده سوم اساس نامه بنیاد شهید و اموراییثارگران مهمترین مأموریت‌های این نهاد مقدس احیاء، حفظ و ترویج فرهنگ ایثار و شهادت در جامعه، زنده نگه داشتن یاد و نام شهیدان انقلاب اسلامی و حفظ آثار آنها، تجلیل و تکریم، صیانت از خانواده‌های معظم شاهد و ایثارگر و تلاش برای رشد و اعتلای مادی و معنوی خانواده‌های معظم شاهد و ایثارگر می‌باشد.

جدول (۲-۱۳) آمار ایثارگران (شهدا، جانبازان و آزادگان)

منطقه	شهید	مدافع حرم	درصد	جانباز	درصد	آزاده	درصد	مهمان	جمع
کشوری	۲۲۵۸۵۱	۱۹۰۸	۱۰۰	۵۷۶۰۵۱	۱۰۰	۴۳۲۱۹	۱۰۰		۸۴۷۰۲۹
اداره کل	۸۰۰۱	۳۹۵	۴	۲۰۵۴۰	۴	۱۳۷۷	۳	۷۵۸۸	۳۷۹۰۱
بهارستان	۱۵۰	۱۵	۲	۷۴۲	۳.۶	۴۵	۳.۳	۱۱۲۲	۲۰۷۴

از مجموع ۸۳۹۶ شهید استان، ۱۶۵ نفر معادل ۲ درصد از جمعیت شهدای استان در شهرستان بهارستان می‌باشند. همچنین نزدیک به ۴ درصد از جانبازان گرانقدر استان نیز در این شهرستان ساکن می‌باشند.

با توجه به آمار ایثارگران و جانبازان در شهرستان بهارستان، نزدیک به ۲.۴ درصد از حقوق ماهیانه ایثارگران در استان به این شهرستان تعلق می‌گیرد.

جدول (۲-۱۴) آمار تسهیلات بانکی (میلیون ریال)

منطقه	خانواده شهدا		جانبازان		جمع تعداد	جمع مبلغ ماهیانه	جمع مبلغ سالیانه	درصد
	تعداد	مبلغ	تعداد	مبلغ				
اداره کل	۶۲۶۱	۱۳۳۴۱۴	۵۴۵۷	۹۷۷۷۲	۱۱۷۱۸	۲۳۱۱۸۶	۲۷۷۴۲۳۲	۱۰۰
بهارستان	۱۴۴	۲۷۱۰	۱۷۳	۲۱۴۱	۳۱۷	۵۴۵۱	۶۵۴۱۲	۲.۴

جدول (۲-۱۵) آمار وام مسکن (میلیون ریال)

منطقه	تعداد سهمیه	درصد	جذب شده	باقی معرفی شده	مبلغ وام
اداره کل	۲۱۵۸	۱۰۰	۶۰۱	۱۵۵۷	۶۰۰ -۸۰۰
بهارستان	۶۹	۳.۲	۳۱	۳۸	۶۵۰

جدول (۲-۱۶) آمار گلزارها (میلیون ریال)

منطقه	تعداد مزار	درصد	تعداد گلزارها	درصد	توضیحات
اداره کل	۳۸۷۲	۱۰۰	۲۶۱	۱۰۰	-
بهارستان	۴۵	۱.۲	۸	۳.۱	

جدول (۲-۱۷) بهداشت و درمان (میلیون ریال)

نوع خدمات	اداره کل	درصد	بهارستان	درصد	سرانه هر نفر	ماهیانه بهارستان	سالیانه بهارستان
تعداد دفترچه‌های خدمات درمانی	۲۲۵۹۸	۱۰۰	۱۱۸۷	۵.۳	۷ درصد حقوق سرپرست خانوار	-	-
تعداد بیمه تکمیلی	۵۵۱۲۳	۱۰۰	۲۲۳۰	۴	۹۸۷۸۲۰ ریال	۴۹۵۶	۵۹۴۸۲
تعداد حق پرستاری	۲۶۰۹	۱۰۰	۶۶	۲.۵	متغیر از ۶۵۱۰۰۰ تا ۱۸۶۰۰۰۰۰ ریال	۶۴۴	۷۷۲۸

جدول (۲-۱۸) آمار دانشجویان (میلیون ریال)

منطقه	تعداد	درصد	پرداخت شهریه
اداره کل	۴۴۴۰	۱۰۰	۱۵۹۰۶۸
بهارستان	۳۴	۰.۸	۳۵۶

۲-۵-۲- تعیین اهداف کلی بخش بنیاد شهید و امور ایثارگران در شهرستان بهارستان

- حفظ و ارتقای جایگاه و منزلت اجتماعی، عزتمندی، خودباوری و هویت جامعه ایثارگری
- ارتقاء سطح علمی، آموزشی و توانمندی ایثارگران و خانواده آنان
- اعتلای معرفت دینی، تعمیق ارزش‌ها، باورها و ترویج فرهنگ ایثار، جهاد و شهادت در جامعه
- حفظ و ارتقاء سطح معیشت و کیفیت زندگی جامعه ایثارگری به منظور برخورداری از سطح مطلوب زندگی با حفظ کرامت، عزتمندی و خود اتکایی آنان

۲-۵-۳-راهبردهای دستیابی به اهداف کلی بنیاد شهید

- توسعه حمایت‌های حقوقی و قضایی از ایثارگران
- استفاده از ظرفیت‌های جامعه و دستگاه‌های اجرایی در ایجاد فرصت‌های برابر برای ایثارگران
- تشکیل سامانه عملکرد دستگاه‌های اجرایی
- توسعه حمایت‌های توانمندسازی و مهارت آموزی در جهت خوداتکایی معیشتی ایثارگران
- توسعه حمایت‌های معیشتی برای ایثارگران غیربرخوردار، محروم و معسر
- توسعه حمایت‌های کمک به تامین مسکن ایثارگران
- آموزش و توانمندسازی جامعه ایثارگری در حوزه اشتغال و حمایت از کارآفرینان شاهد و ایثارگر
- اهتمام ویژه به امور تحصیلی و فرصت‌های آموزشی، تربیتی و فرهنگی جامعه ایثارگری
- ارتقای مهارت‌های اجتماعی ایثارگران
- توسعه وتقویت روحیه نشاط و شادابی و توسعه ورزش همگانی و تربیت بدنی سلامت محور در جامعه ایثارگری

۲-۵-۴- سیاست‌های راهبردی بنیاد شهید

- سیاستگذاری در راستای حمایت از تشکل‌ها و سازمان‌های مردم نهاد
- فعال نمودن شورای عالی ترویج فرهنگ ایثار و شهادت
- سیاستگذاری افزایش آثار فاخر فرهنگی، هنری، ادبی در مقوله فرهنگ ایثار، جهاد و شهادت
- انتقال یادگارها و میراث گرانبهای ایثارگران و فرهنگ ایثار و شهادت و انتقال آن به نسل‌های آتی
- سیاستگذاری افزایش برنامه‌های جذاب و موثر بر قشر جوان در ارتباط با فرهنگ ایثار و شهادت
- تکریم و تعظیم مناسبت‌ها و ایام مربوط به فرهنگ‌ها
- تقدیر و تجلیل از ایثارگران
- بهره مندی ایثارگران از فرصت‌های مطالعاتی، بورس‌های تحصیلی و عضویت در هیأت‌های علمی دانشگاه‌ها
- حمایت از نقش آفرینی سرآمدان و نخبگان شاهد و ایثارگر در تولید علم و فناوری
- بهره مندی از توان علمی و تخصصی نخبگان ایثارگر در تولید علم و کارآفرینی در جامعه
- سیاستگذاری در راستای اشتغال و کارآفرینی ایثارگران
- حمایت از ایثارگران معسر و فاقد درآمد و خانواده ایثارگران متوفی
- سیاستگذاری در راستای افزایش طرح‌های تحقیقاتی درمانی

۲-۵-۵-اهداف کمی و منابع مالی مورد نیاز بخش بنیاد شهید و اموراییارگران شهرستان بهارستان

ردیف	فصل	کد فصل	برنامه	کد برنامه	هدف/عملیات	واحد اندازه گیری	حجم کل عملیات							اعتبارات ملی						اعتبارات استانی						منابع مالی داخلی					
							۱۳۹۶	۱۳۹۷	۱۳۹۸	۱۳۹۹	۱۴۰۰	حجم کل عملیات	جمع منابع مورد نیاز	۱۳۹۶	۱۳۹۷	۱۳۹۸	۱۳۹۹	۱۴۰۰	جمع اعتبارات ملی مورد نیاز	۱۳۹۶	۱۳۹۷	۱۳۹۸	۱۳۹۹	۱۴۰۰	جمع اعتبارات استانی مورد نیاز	۱۳۹۶	۱۳۹۷	۱۳۹۸	۱۳۹۹	۱۴۰۰	جمع منابع داخلی مورد نیاز
۱	حمایتی	۱۹۰۳۰۰۰۰۰۰	ارائه خدمات اجتماعی، فرهنگی، ورزشی به ایثارگران	۱۹۰۳۰۰۲۰۰۰	افزایش پوشش آموزش‌ها و مسابقات قرآنی، فرهنگی و هنری ایثارگران	درصد	۱۰.۰	۱۶.۰	۲۰.۰	۲۴.۰	۳۰.۰	۱۰۰.۰۰	۳۳۵	۴۵.۰۰	۵۴.۰۰	۶۴.۸۰	۷۷.۷۶	۹۳.۳۰	۳۳۵	۰.۰۰	۰.۰۰	۰.۰۰	۰.۰۰	۰.۰۰	۰.۰۰	۰.۰۰	۰.۰۰	۰.۰۰	۰.۰۰	۰.۰۰	۰.۰۰
۲	حمایتی	۱۹۰۳۰۰۰۰۰۰	ارائه خدمات اجتماعی، فرهنگی، ورزشی به ایثارگران	۱۹۰۳۰۰۲۰۰۰	افزایش پوشش برنامه‌های زیارتی و سیاحتی ایثارگران	درصد	۱۰.۰	۱۴.۰	۲۲.۰	۲۴.۰	۳۰.۰	۱۰۰.۰۰	۱۹۴	۲۵.۵۰	۳۰.۶۰	۳۷.۸۰	۴۵.۳۶	۵۴.۴۲	۱۹۴	۰.۰۰	۰.۰۰	۰.۰۰	۰.۰۰	۰.۰۰	۰.۰۰	۰.۰۰	۰.۰۰	۰.۰۰	۰.۰۰	۰.۰۰	۰.۰۰
۳	حمایتی	۱۹۰۳۰۰۰۰۰۰	ارائه خدمات اجتماعی، فرهنگی، ورزشی به ایثارگران	۱۹۰۳۰۰۲۰۰۰	افزایش پوشش خدمات ورزشی و تربیت بدنی ایثارگران	درصد	۱۴.۰	۱۸.۰	۱۹.۰	۲۱.۰	۲۸.۰	۱۰۰.۰۰	۱۹۴	۲۶.۱۰	۳۱.۳۲	۳۷.۵۹	۴۵.۰۹	۵۴.۰۹	۱۹۴	۰.۰۰	۰.۰۰	۰.۰۰	۰.۰۰	۰.۰۰	۰.۰۰	۰.۰۰	۰.۰۰	۰.۰۰	۰.۰۰	۰.۰۰	۰.۰۰
۴	حمایتی	۱۹۰۳۰۰۰۰۰۰	ارائه خدمات اجتماعی، فرهنگی، ورزشی به ایثارگران	۱۹۰۳۰۰۲۰۰۰	افزایش پوشش خدمات، آموزش و پیشگیری از آسیب‌های اجتماعی ایثارگران واجد شرایط	درصد	۱۰.۰	۱۳.۰	۲۲.۰	۲۵.۰	۳۰.۰	۱۰۰.۰۰	۱۷۵	۲۳.۴۰	۲۸.۰۸	۳۳.۶۹	۴۰.۴۴	۴۹.۳۸	۱۷۵	۰.۰۰	۰.۰۰	۰.۰۰	۰.۰۰	۰.۰۰	۰.۰۰	۰.۰۰	۰.۰۰	۰.۰۰	۰.۰۰	۰.۰۰	۰.۰۰
۵	حمایتی	۱۹۰۳۰۰۰۰۰۰	ارائه خدمات اجتماعی، فرهنگی، ورزشی به ایثارگران	۱۹۰۳۰۰۲۰۰۰	افزایش پوشش طرح سپاس و مراجعه معکوس (ارتباط با ایثارگران)	درصد	۱۸.۰	۱۹.۰	۲۰.۰	۲۱.۰	۲۲.۰	۱۰۰.۰۰	۶۸۹	۹۳.۰۰	۱۱۱.۰۰	۱۳۳.۲۰	۱۵۹.۸۴	۱۹۱.۷۹	۶۸۹	۰.۰۰	۰.۰۰	۰.۰۰	۰.۰۰	۰.۰۰	۰.۰۰	۰.۰۰	۰.۰۰	۰.۰۰	۰.۰۰	۰.۰۰	۰.۰۰

ردیف	فصل	کد فصل	برنامه	کد برنامه	هدف/عملیات	واحد اندازه گیری	حجم کل عملیات							اعتبارات ملی						اعتبارات استانی						منابع مالی داخلی					
							۱۳۹۶	۱۳۹۷	۱۳۹۸	۱۳۹۹	۱۴۰۰	حجم کل عملیات	جمع منابع مورد نیاز	۱۳۹۶	۱۳۹۷	۱۳۹۸	۱۳۹۹	۱۴۰۰	جمع اعتبارات ملی مورد نیاز	۱۳۹۶	۱۳۹۷	۱۳۹۸	۱۳۹۹	۱۴۰۰	جمع اعتبارات استانی مورد نیاز	۱۳۹۶	۱۳۹۷	۱۳۹۸	۱۳۹۹	۱۴۰۰	جمع منابع داخلی مورد نیاز
۶	حمایتی	۱۹۰۳۰۰۰۰۰۰	ارائه خدمات اجتماعی، فرهنگی، ورزشی به ایثارگران	۱۹۰۳۰۰۲۰۰۰	افزایش پوشش خدمات مددکاری فردی و گروهی	درصد	۱۸.۰	۱۹.۰	۲۰.۰	۲۱.۰	۲۲.۰	۱۰۰.۰۰	۱۴۸۰	۱۹۸.۹۰	۲۳۸.۶۸	۲۸۶.۴۱	۳۴۳.۶۸	۴۱۲.۴۱	۱۴۸۰	۰.۰۰	۰.۰۰	۰.۰۰	۰.۰۰	۰.۰۰	۰.۰۰	۰.۰۰	۰.۰۰	۰.۰۰	۰.۰۰	۰.۰۰	۰.۰۰
۷	حمایتی	۱۹۰۳۰۰۰۰۰۰	ارائه خدمات اجتماعی، فرهنگی، ورزشی به ایثارگران	۱۹۰۳۰۰۲۰۰۰	افزایش پوشش خدمات مشاوره خانوادگی ایثارگران واجد شرایط	درصد	۱۸.۰	۱۹.۰	۲۰.۰	۲۱.۰	۲۲.۰	۱۰۰.۰۰	۵۳۶	۷۲.۰۰	۸۶.۴۰	۱۰۳.۶۸	۱۲۴.۴۱	۱۴۹.۲۸	۵۳۶	۰.۰۰	۰.۰۰	۰.۰۰	۰.۰۰	۰.۰۰	۰.۰۰	۰.۰۰	۰.۰۰	۰.۰۰	۰.۰۰	۰.۰۰	۰.۰۰
۸	حمایتی	۱۹۰۳۰۰۰۰۰۰	ارائه خدمات اجتماعی، فرهنگی، ورزشی به ایثارگران	۱۹۰۳۰۰۲۰۰۰	افزایش پوشش خدمات آموزش عمومی ایثارگران	نفر	۱۱۴.۰	۱۰۸.۰	۱۰۳.۰	۹۷.۸	۹۶.۰	۵۱۸.۸۰	۷۱۴	۹۶.۰۰	۱۱۵.۲۰	۱۳۸.۲۴	۱۶۵.۹۰	۱۹۹.۰۸	۷۱۴	۰.۰۰	۰.۰۰	۰.۰۰	۰.۰۰	۰.۰۰	۰.۰۰	۰.۰۰	۰.۰۰	۰.۰۰	۰.۰۰	۰.۰۰	۰.۰۰
۹	حمایتی	۱۹۰۳۰۰۰۰۰۰	ارائه خدمات اجتماعی، فرهنگی، ورزشی به ایثارگران	۱۹۰۳۰۰۲۰۰۰	ارائه خدمات دانشجویان شهریه پرداز	نفر	۳۳۲.۰	۳۴۲.۰	۳۴۶.۰	۳۵۳.۰	۳۵۷.۰	۱۷۳۰.۰۰	۲۰۶۱	۲۷۶.۹۰	۳۳۲.۲۸	۳۹۸.۷۳	۴۷۸.۴۷	۵۷۴.۱۷	۲۰۶۱	۰.۰۰	۰.۰۰	۰.۰۰	۰.۰۰	۰.۰۰	۰.۰۰	۰.۰۰	۰.۰۰	۰.۰۰	۰.۰۰	۰.۰۰	۰.۰۰
۱۰	حمایتی	۱۹۰۳۰۰۰۰۰۰	ارائه خدمات اجتماعی، فرهنگی، ورزشی به ایثارگران	۱۹۰۳۰۰۲۰۰۰	افزایش پوشش خدمات دانشجویان روزانه دولتی	نفر	۵۸.۰	۶۸.۰	۷۶.۰	۸۴.۰	۹۲.۰	۳۷۸.۰۰	۱۲۷۳	۱۷۱.۰۰	۲۰۵.۲۰	۲۴۶.۲۴	۲۹۵.۵۰	۳۵۵.۲۰	۱۲۷۳	۰.۰۰	۰.۰۰	۰.۰۰	۰.۰۰	۰.۰۰	۰.۰۰	۰.۰۰	۰.۰۰	۰.۰۰	۰.۰۰	۰.۰۰	۰.۰۰

ردیف	فصل	کد فصل	برنامه	کد برنامه	هدف/عملیات	واحد اندازه گیری	حجم کل عملیات							اعتبارات ملی						اعتبارات استانی						منابع مالی داخلی					
							۱۳۹۶	۱۳۹۷	۱۳۹۸	۱۳۹۹	۱۴۰۰	حجم کل عملیات	جمع منابع مورد نیاز	۱۳۹۶	۱۳۹۷	۱۳۹۸	۱۳۹۹	۱۴۰۰	جمع اعتبارات ملی مورد نیاز	۱۳۹۶	۱۳۹۷	۱۳۹۸	۱۳۹۹	۱۴۰۰	جمع اعتبارات استانی مورد نیاز	۱۳۹۶	۱۳۹۷	۱۳۹۸	۱۳۹۹	۱۴۰۰	جمع منابع داخلی مورد نیاز
۱۱	حمایتی	۱۹۰۳۰۰۰۰۰۰	ارائه خدمات اجتماعی، فرهنگی، ورزشی به ایثارگران	۱۹۰۳۰۰۲۰۰۰	افزایش پوشش خدمات حمایت از نخبگان و سرآمدان	درصد	۱۸.۰	۱۹.۰	۲۰.۰	۲۱.۰	۲۲.۰	۱۰۰.۰۰	۲۰	۲.۰۰	۳.۰۰	۴.۰۰	۵.۰۰	۶.۰۰	۲۰	۰.۰۰	۰.۰۰	۰.۰۰	۰.۰۰	۰.۰۰	۰.۰۰	۰.۰۰	۰.۰۰	۰.۰۰	۰.۰۰	۰.۰۰	۰.۰۰
۱۲	حمایتی	۱۹۰۳۰۰۰۰۰۰	ارائه خدمات اجتماعی، فرهنگی، ورزشی به ایثارگران	۱۹۰۳۰۰۲۰۰۰	افزایش تعداد مراسم و کنگره‌ها و یادواره‌ها	مراسم	۲۳.۰	۲۵.۰	۲۷.۰	۳۱.۰	۳۵.۰	۱۴۱.۰۰	۱۲۱۰	۱۶۲.۶۰	۱۹۵.۱۲	۲۳۴.۱۵	۲۸۰.۹۸	۳۳۷.۱۷	۱۲۱۰	۰.۰۰	۰.۰۰	۰.۰۰	۰.۰۰	۰.۰۰	۰.۰۰	۰.۰۰	۰.۰۰	۰.۰۰	۰.۰۰	۰.۰۰	۰.۰۰
۱۳	حمایتی	۱۹۰۳۰۰۰۰۰۰	ارائه خدمات اجتماعی، فرهنگی، ورزشی به ایثارگران	۱۹۰۳۰۰۲۰۰۰	افزایش تألیف و نشر کتاب مرتبط با فرهنگ ایثار و شهادت	عنوان	۱.۰	۱.۰	۱.۰	۱.۰	۱.۰	۵.۰۰	۱۸۳	۲۴.۶۰	۲۹.۵۲	۳۵.۴۳	۴۲.۵۱	۵۱.۰۰	۱۸۳	۰.۰۰	۰.۰۰	۰.۰۰	۰.۰۰	۰.۰۰	۰.۰۰	۰.۰۰	۰.۰۰	۰.۰۰	۰.۰۰	۰.۰۰	۰.۰۰
۱۴	حمایتی	۱۹۰۳۰۰۰۰۰۰	ارائه خدمات اجتماعی، فرهنگی، ورزشی به ایثارگران	۱۹۰۳۰۰۲۰۰۰	افزایش تولید و حمایت از برنامه دیداری و شنیداری	دقیقه	۲۰.۰	۲۰.۰	۳۰.۰	۳۰.۰	۴۰.۰	۱۴۰.۰۰	۱۶۷	۲۲.۵۰	۲۷.۰۰	۳۲.۴۰	۳۸.۸۸	۴۶.۶۵	۱۶۷	۰.۰۰	۰.۰۰	۰.۰۰	۰.۰۰	۰.۰۰	۰.۰۰	۰.۰۰	۰.۰۰	۰.۰۰	۰.۰۰	۰.۰۰	۰.۰۰
۱۵	حمایتی	۱۹۰۳۰۰۰۰۰۰	ارائه خدمات اجتماعی، فرهنگی، ورزشی به ایثارگران	۱۹۰۳۰۰۲۰۰۰	افزایش پوشش جمع آوری، مستندسازی و نگهداری آثار ایثارگران	نفر - ایثارگر	۳۰.۰	۵۰.۰	۶۰.۰	۷۰.۰	۹۰.۰	۳۰۰.۰۰	۲۱۲	۲۸.۵۰	۳۴.۲۰	۴۱.۰۴	۴۹.۲۶	۵۹.۱۳	۲۱۲	۰.۰۰	۰.۰۰	۰.۰۰	۰.۰۰	۰.۰۰	۰.۰۰	۰.۰۰	۰.۰۰	۰.۰۰	۰.۰۰	۰.۰۰	۰.۰۰

ردیف	فصل	کد فصل	برنامه	کد برنامه	هدف/عملیات	واحد اندازه گیری	حجم کل عملیات							اعتبارات ملی						اعتبارات استانی						منابع مالی داخلی					
							۱۳۹۶	۱۳۹۷	۱۳۹۸	۱۳۹۹	۱۴۰۰	حجم کل عملیات	جمع منابع مورد نیاز	۱۳۹۶	۱۳۹۷	۱۳۹۸	۱۳۹۹	۱۴۰۰	جمع اعتبارات ملی مورد نیاز	۱۳۹۶	۱۳۹۷	۱۳۹۸	۱۳۹۹	۱۴۰۰	جمع اعتبارات استانی مورد نیاز	۱۳۹۶	۱۳۹۷	۱۳۹۸	۱۳۹۹	۱۴۰۰	جمع منابع داخلی مورد نیاز
۱۶	حمایتی	۱۹۰۳۰۰۰۰۰۰	ارائه خدمات اجتماعی، فرهنگی، ورزشی به ایثارگران	۱۹۰۳۰۰۲۰۰۰	افزایش پژوهش‌های فرهنگی مرتبط با فرهنگ ایثار و شهادت	طرح	۱.۰	۱.۰	۱.۰	۱.۰	۱.۰	۵.۰۰	۱۵۲	۲۰.۴۰	۲۴.۴۸	۲۹.۳۷	۳۵.۲۵	۴۲.۳۰	۱۵۲	۰.۰۰	۰.۰۰	۰.۰۰	۰.۰۰	۰.۰۰	۰.۰۰	۰.۰۰	۰.۰۰	۰.۰۰	۰.۰۰	۰.۰۰	۰.۰۰
۱۷	حمایتی	۱۹۰۳۰۰۰۰۰۰	ارائه خدمات اجتماعی، فرهنگی، ورزشی به ایثارگران	۱۹۰۳۰۰۲۰۰۰	افزایش تبلیغات محیطی و هنرهای تجسمی ایثارگران	طرح	۳۶.۰	۳۹.۰	۴۳.۰	۴۸.۰	۵۳.۰	۲۱۹.۰۰	۶۲۵	۸۴.۰۰	۱۰۰.۸۰	۱۲۰.۹۶	۱۴۵.۱۴	۱۷۴.۱۸	۶۲۵	۰.۰۰	۰.۰۰	۰.۰۰	۰.۰۰	۰.۰۰	۰.۰۰	۰.۰۰	۰.۰۰	۰.۰۰	۰.۰۰	۰.۰۰	۰.۰۰
۱۸	حمایتی	۱۹۰۳۰۰۰۰۰۰	ارائه خدمات اجتماعی، فرهنگی، ورزشی به ایثارگران	۱۹۰۳۰۰۲۰۰۰	اتمام طرح ساماندهی گلزار شهدا	درصد	۲۰.۰	۲۰.۰	۲۰.۰	۲۰.۰	۲۰.۰	۱۰۰.۰۰	۹۰۰	۰.۰۰	۰.۰۰	۰.۰۰	۰.۰۰	۰.۰۰	۰	۱۸۰.۰۰	۱۸۰.۰۰	۱۸۰.۰۰	۱۸۰.۰۰	۱۸۰.۰۰	۹۰۰.۰۰	۰.۰۰	۰.۰۰	۰.۰۰	۰.۰۰	۰.۰۰	۰.۰۰
۱۹	حمایتی	۱۹۰۳۰۰۰۰۰۰	تامین مسکن ایثارگران	۱۹۰۳۰۰۵۰۰۰	افزایش پوشش خدمات تأمین مسکن ایثارگران واجد شرایط	درصد	۲۰.۰	۲۰.۰	۲۰.۰	۲۰.۰	۲۰.۰	۱۰۰.۰۰	۵۸۵	۰.۰۰	۰.۰۰	۰.۰۰	۰.۰۰	۰.۰۰	۰	۱۱۷.۰۰	۱۱۷.۰۰	۱۱۷.۰۰	۱۱۷.۰۰	۱۱۷.۰۰	۵۸۵.۰۰	۰.۰۰	۰.۰۰	۰.۰۰	۰.۰۰	۰.۰۰	۰.۰۰
۲۰	حمایتی	۱۹۰۳۰۰۰۰۰۰	تامین مسکن ایثارگران	۱۹۰۳۰۰۵۰۰۰	افزایش پوشش خدمات مناسب‌سازی زیست شخصی ایثارگران واجد شرایط	درصد	۲۰.۰	۲۰.۰	۲۰.۰	۲۰.۰	۲۰.۰	۱۰۰.۰۰	۶۹۳	۱۳۸.۶۰	۱۳۸.۶۰	۱۳۸.۶۰	۱۳۸.۶۰	۱۳۸.۶۰	۶۹۳	۰.۰۰	۰.۰۰	۰.۰۰	۰.۰۰	۰.۰۰	۰.۰۰	۰.۰۰	۰.۰۰	۰.۰۰	۰.۰۰	۰.۰۰	۰.۰۰
۲۱	حمایتی	۱۹۰۳۰۰۰۰۰۰	تامین مسکن ایثارگران	۱۹۰۳۰۰۵۰۰۰	تسهیلات بانکی مسکن ایثارگران	نفر	۱۲۵.۰	۱۲۵.۰	۱۲۵.۰	۱۲۵.۰	۱۲۵.۰	۶۲۵.۰۰	۳۳۷۲۳۸	۴۵۳۱۸.۰۰	۵۴۳۸۱.۶۰	۶۵۲۵۷.۹۲	۷۸۳۰۹.۴۸	۹۳۹۷۱.۳۷	۳۳۷۲۳۸	۰.۰۰	۰.۰۰	۰.۰۰	۰.۰۰	۰.۰۰	۰.۰۰	۰.۰۰	۰.۰۰	۰.۰۰	۰.۰۰	۰.۰۰	۰.۰۰

ردیف	فصل	کد فصل	برنامه	کد برنامه	هدف/عملیات	واحد اندازه گیری	حجم کل عملیات							اعتبارات ملی						اعتبارات استانی						منابع مالی داخلی					
							۱۳۹۶	۱۳۹۷	۱۳۹۸	۱۳۹۹	۱۴۰۰	حجم کل عملیات	جمع منابع مورد نیاز	۱۳۹۶	۱۳۹۷	۱۳۹۸	۱۳۹۹	۱۴۰۰	جمع اعتبارات ملی مورد نیاز	۱۳۹۶	۱۳۹۷	۱۳۹۸	۱۳۹۹	۱۴۰۰	جمع اعتبارات استانی مورد نیاز	۱۳۹۶	۱۳۹۷	۱۳۹۸	۱۳۹۹	۱۴۰۰	جمع منابع داخلی مورد نیاز
۲۲	حمایتی	۱۹۰۳۰۰۰۰۰۰	تامین مسکن ایثارگران	۱۹۰۳۰۰۵۰۰۰	حفظ پوشش بیمه همگانی ایثارگران	درصد	۱۰۰.۰	۱۰۰.۰	۱۰۰.۰	۱۰۰.۰	۱۰۰.۰	۱۰۰.۰۰	۴۹۷	۶۶.۷۵	۸۰.۱۰	۹۶.۱۲	۱۱۵.۳۵	۱۳۸.۴۲	۴۹۷	۰.۰۰	۰.۰۰	۰.۰۰	۰.۰۰	۰.۰۰	۰.۰۰	۰.۰۰	۰.۰۰	۰.۰۰	۰.۰۰	۰.۰۰	۰.۰۰
۲۳	حمایتی	۱۹۰۳۰۰۰۰۰۰	تامین مسکن ایثارگران	۱۹۰۳۰۰۵۰۰۰	حفظ پوشش بیمه مکمل ایثارگران	درصد	۱۰۰.۰	۱۰۰.۰	۱۰۰.۰	۱۰۰.۰	۱۰۰.۰	۱۰۰.۰۰	۱۲۰۳۰	۱۶۱۷.۰۰	۱۹۴۰.۴۰	۲۳۲۸.۴۸	۲۷۹۴.۱۷	۳۳۵۰.۲۸	۱۲۰۳۰	۰.۰۰	۰.۰۰	۰.۰۰	۰.۰۰	۰.۰۰	۰.۰۰	۰.۰۰	۰.۰۰	۰.۰۰	۰.۰۰	۰.۰۰	۰.۰۰
۲۴	حمایتی	۱۹۰۳۰۰۰۰۰۰	تامین مسکن ایثارگران	۱۹۰۳۰۰۵۰۰۰	افزایش پوشش آموزش‌های تخصصی درمانی	درصد	۲۰.۰	۲۰.۰	۲۰.۰	۲۰.۰	۲۰.۰	۱۰۰.۰۰	۴۵	۶.۰۰	۷.۲۰	۸.۶۴	۱۰.۳۸	۱۲.۴۸	۴۵	۰.۰۰	۰.۰۰	۰.۰۰	۰.۰۰	۰.۰۰	۰.۰۰	۰.۰۰	۰.۰۰	۰.۰۰	۰.۰۰	۰.۰۰	۰.۰۰
۲۵	حمایتی	۱۹۰۳۰۰۰۰۰۰	تامین مسکن ایثارگران	۱۹۰۳۰۰۵۰۰۰	افزایش پوشش طرح پایش سلامت ایثارگران	نفر	۵۵۷.۰	۶۱۰.۰	۶۷۰.۰	۷۴۰.۰	۸۱۰.۰	۳۳۸۷.۰۰	۳۶۷	۴۵.۰۰	۶۰.۰۰	۷۲.۰۰	۸۶.۴۰	۱۰۳.۶۸	۳۶۷	۰.۰۰	۰.۰۰	۰.۰۰	۰.۰۰	۰.۰۰	۰.۰۰	۰.۰۰	۰.۰۰	۰.۰۰	۰.۰۰	۰.۰۰	۰.۰۰
۲۶	حمایتی	۱۹۰۳۰۰۰۰۰۰	تامین مسکن ایثارگران	۱۹۰۳۰۰۵۰۰۰	حفظ پوشش خدمات مراقبت طولانی مدت (مراقبت سالمندی)	درصد	۲۰.۰	۲۰.۰	۲۰.۰	۲۰.۰	۲۰.۰	۱۰۰.۰۰	۴۳۰۲	۵۷۸.۱۶	۶۹۳.۷۸	۸۳۲.۵۳	۹۹۹.۰۳	۱۱۹۸.۸۳	۴۳۰۲	۰.۰۰	۰.۰۰	۰.۰۰	۰.۰۰	۰.۰۰	۰.۰۰	۰.۰۰	۰.۰۰	۰.۰۰	۰.۰۰	۰.۰۰	۰.۰۰
۲۷	حمایتی	۱۹۰۳۰۰۰۰۰۰	تامین مسکن ایثارگران	۱۹۰۳۰۰۵۰۰۰	پوشش کامل خدمات کمیسیون‌های پزشکی	نفر	۷۲.۰	۷۰.۰	۶۷.۰	۶۴.۰	۶۰.۰	۳۳۳.۰۰	۳۵	۱۳.۵۰	۴.۰۵	۴.۸۶	۵.۸۲	۶.۹۹	۳۵	۰.۰۰	۰.۰۰	۰.۰۰	۰.۰۰	۰.۰۰	۰.۰۰	۰.۰۰	۰.۰۰	۰.۰۰	۰.۰۰	۰.۰۰	۰.۰۰

ردیف	فصل	کد فصل	برنامه	کد برنامه	هدف/عملیات	واحد اندازه گیری	حجم کل عملیات							اعتبارات ملی						اعتبارات استانی						منابع مالی داخلی					
							۱۳۹۶	۱۳۹۷	۱۳۹۸	۱۳۹۹	۱۴۰۰	حجم کل عملیات	جمع منابع مورد نیاز	۱۳۹۶	۱۳۹۷	۱۳۹۸	۱۳۹۹	۱۴۰۰	جمع اعتبارات ملی مورد نیاز	۱۳۹۶	۱۳۹۷	۱۳۹۸	۱۳۹۹	۱۴۰۰	جمع اعتبارات استانی مورد نیاز	۱۳۹۶	۱۳۹۷	۱۳۹۸	۱۳۹۹	۱۴۰۰	جمع منابع داخلی مورد نیاز
۲۸	حمایتی	۱۹۰۳۰۰۰۰۰۰	تامین مسکن ایثارگران	۱۹۰۳۰۰۵۰۰۰	افزایش پوشش ایجاد اشتغال ایثارگران (استخدام در دستگاه‌ها)	درصد	۲۰.۰	۲۰.۰	۲۰.۰	۲۰.۰	۲۰.۰	۱۰۰.۰۰	۵۵۸	۷۵.۰۰	۹۰.۰۰	۱۰۸.۰۰	۱۲۹.۶۰	۱۵۵.۵۲	۵۵۸	۰.۰۰	۰.۰۰	۰.۰۰	۰.۰۰	۰.۰۰	۰.۰۰	۰.۰۰	۰.۰۰	۰.۰۰	۰.۰۰	۰.۰۰
۲۹	حمایتی	۱۹۰۳۰۰۰۰۰۰	تامین مسکن ایثارگران	۱۹۰۳۰۰۵۰۰۰	افزایش پوشش ارتقاء آموزش‌های مهارتی شغلی و افزایش فرصت‌های شغلی ایثارگران (خوداشتغالی)	درصد	۲۰.۰	۲۰.۰	۲۰.۰	۲۰.۰	۲۰.۰	۱۰۰.۰۰	۸۰۴	۱۰۸.۰۰	۱۲۹.۶۰	۱۵۵.۵۲	۱۸۶.۶۳	۲۲۳.۹۵	۸۰۴	۰.۰۰	۰.۰۰	۰.۰۰	۰.۰۰	۰.۰۰	۰.۰۰	۰.۰۰	۰.۰۰	۰.۰۰	۰.۰۰	۰.۰۰

۲-۶-بخش کار و تعاون

۲-۶-۱- بخش تعاون

۲-۶-۱-۱- تعیین اهداف کلی بخش تعاون در شهرستان بهارستان

- افزایش سهم بخش تعاون
- ایجاد فرصت‌های شغلی جدید و حفظ و صیانت از اشتغال موجود

۲-۶-۱-۲- راهبردهای دستیابی به اهداف کلی تعاون

- تقویت مدیریت و سیاست گذاری بخش تعاون
- توانمندسازی بخش تعاون
- تقویت مشارکت‌ها جهت توسعه و گسترش تعاونی‌ها
- ایجاد اشتغال فراگیر از طریق تقویت رشد اقتصادی اشتغالزا و تحرک بخشی به بازار کار

۲-۶-۱-۳- سیاست‌های راهبردی تعاون

- نظارت بر حسن اجرای قوانین و مقررات بخش تعاون
- حمایت از توسعه ی تعاونی‌ها و گسترش شبکه‌سازی در بخش تعاون(افقی و عمودی)
- ارتقای بهره وری منابع انسانی تعاونی‌ها
- حمایت از توسعه ی صادرات، بازار و برندسازی در بخش تعاون
- ترویج روحیه مشارکت و فرهنگ تعاون در بین مردم
- افزایش سرمایه گذاری و تقویت نهادهای پولی بخش تعاون
- تقویت فرهنگ کار و کارآفرینی و تسهیل در جستجوی فرصت شغلی بر اساس ظرفیت منطقه‌ای و توسعه آموزش و مهارت‌ها بر مبنای نیاز واقعی

۲-۶-۲- بخش کارآفرینی و اشتغال

۲-۶-۲-۱- تعیین اهداف کلی بخش کارآفرینی و اشتغال در شهرستان بهارستان

- ایجاد تعادل در بازار کار
- ایجاد فرصت‌های شغلی جدید و حفظ و صیانت از اشتغال موجود

۲-۶-۲-۲- راهبردهای دستیابی به اهداف کلی کارآفرینی و اشتغال

- تقویت مدیریت و سیاست گذاری بازار کار
- توسعه،ایجاد و پایداری کسب و کارهای کوچک و متوسط
- ایجاد اشتغال فراگیر از طریق تقویت رشد اقتصادی اشتغال‌زا و تحرک بخشی به بازار کار

۲-۶-۲-۳- سیاست‌های راهبردی کارآفرینی و اشتغال

- ساماندهی و ارتقای نظام مدیریت اطلاعات و آمارهای حوزه بازار کار
- رصد مستمر مولفه‌های بازار کار
- ساماندهی اشتغال اتباع خارجی
- توسعه‌ی مشاغل خانگی، خوداشتغالی و کسب و کارهای کوچک و متوسط
- ایجاد اجماع ملی برای توسعه اشتغال و فعال‌سازی تمامی ظرفیت‌ها بمنظور ایجاد فرصت شغلی بخصوص برای جوانان دانش آموخته دانشگاهی

۲-۶-۳-بخش فرهنگی و اجتماعی

۲-۶-۳-۱- تعیین اهداف کلی بخش فرهنگی و اجتماعی در شهرستان بهارستان

- ارتقای شاخص‌های فرهنگی و اجتماعی کارگران و کارفرمایان

۲-۶-۳-۲- راهبردهای دستیابی به اهداف کلی فرهنگی و اجتماعی

- توسعه و ترویج فرهنگ کار،تعاون و کار افرینی
- توسعه فعالیت‌های تفریحی در جامعه هدف
- توسعه خدمات اجتماعی در جامعه کار و تولید

۲-۶-۳-۳- سیاست‌های راهبردی فرهنگی و اجتماعی

- تبیین مفهومی و کاربردی فرهنگ کار،تعاون و کارآفرینی مبتنی بر الگوی اسلامی ایرانی پیشرفت
- گسترش مشارکت با دستگاه‌های فرهنگی و آموزشی به منظور نهادینه کردن مضامین فرهنگ و اخلاق کار، تعاون و کار افرینی
- توسعه و ترویج ورزش‌های همگانی و همگانی کردن ورزش در جامعه هدف
- توسعه ورزش‌های قهرمانی در جامعه هدف
- استفاده از ظرفیت‌های بنگاه‌های اقتصادی در توسعه ورزش و تفریحات کارگری
- توسعه‌ی امکانات و معیشتی نیروی کار

۲-۶-۴- بخش روابط کار

۲-۶-۴-۱- تعیین اهداف کلی بخش روابط کار در شهرستان بهارستان

- صیانت از نیروی کار با تاکید بر ارتقاء بهره‌وری نیروی کار

۲-۶-۴-۲- راهبردهای دستیابی به اهداف کلی روابط کار

- توانمندسازی کارگران،کارفرمایان و شرکای اجتماعی
- افزایش سهم‌بری عادلانه عوامل تولید از منافع حاصل از تولید
- تعمیق سه جانبه‌گرایی و حفظ و نگهداشت نیروی کار

۲-۶-۴-۳- سیاست‌های راهبردی روابط کار

- توسعه‌ی دانش و مهارت شرکای اجتماعی کار
- توسعه‌ی فراگیر آموزش‌های ایمنی و بهداشت کار
- بهبود و گسترش نظم‌های جبران خدمت
- توسعه ی تشکل‌های کارگری و کارفرمایی
- گسترش دامنه شمول بیمه بیکاری(با رویکرد کاهش ماندگاری)
- حمایت و پشتیبانی از بنگاه‌های مشکل‌دار
- نظارت بر حسن اجرای قانون کار

۲-۶-۵-اهداف کمی و منابع مالی مورد نیاز بخش کار رفاه و امور اجتماعی شهرستان بهارستان طی برنامه ششم

ردیف	فصل	کد فصل	برنامه	کد برنامه	هدف/عملیات	واحد اندازه گیری	حجم کل عملیات							اعتبارات ملی							اعتبارات استانی						منابع مالی داخلی					
							۱۳۹۶	۱۳۹۷	۱۳۹۸	۱۳۹۹	۱۴۰۰	حجم کل عملیات	جمع منابع مورد نیاز	۱۳۹۶	۱۳۹۷	۱۳۹۸	۱۳۹۹	۱۴۰۰	جمع اعتبارات ملی مورد نیاز	۱۳۹۶	۱۳۹۷	۱۳۹۸	۱۳۹۹	۱۴۰۰	جمع اعتبارات استانی مورد نیاز	۱۳۹۶	۱۳۹۷	۱۳۹۸	۱۳۹۹	۱۴۰۰	جمع منابع داخلی مورد نیاز
۱	حمایتی	۱۳۰۸۰۰۰۰۰۰	تنظیم و نظارت بر روابط کار	۱۳۰۸۰۰۱	ثبت دادخواست بدوی	مورد	۸۲۰	۹۸۰	۹۸۵	۹۹۲	۱,۰۰۲	۴,۷۷۹	۳,۵۹۵.۹	۰.۰	۰.۰	۰.۰	۰.۰	۰.۰	۰.۰	۵۸۹.۰	۶۴۷.۹	۷۱۲.۷	۷۸۴.۰	۸۶۲.۴	۳,۵۹۵.۹	۰.۰	۰.۰	۰.۰	۰.۰	۰.۰	۰.۰
۲	حمایتی	۱۳۰۹۰۰۰۰۰۰	توسعه خدمات رفاه اجتماعی	۱۹۰۳۰۰۸	ارائه خدمات کل مقرری بگیران بیمه بیکاری	نفر	۲,۲۱۲	۱,۸۰۰	۱,۸۰۹	۱,۸۲۳	۱,۸۴۱	۹,۴۸۴	۶۷۱.۶	۰.۰	۰.۰	۰.۰	۰.۰	۰.۰	۰.۰	۱۱۰.۰	۱۲۱.۰	۱۳۳.۱	۱۴۶.۴	۱۶۱.۱	۶۷۱.۶	۰.۰	۰.۰	۰.۰	۰.۰	۰.۰	۰.۰
۳	حمایتی	۱۹۰۳۰۰۰۰۰۰	توسعه خدمات رفاه اجتماعی	۱۹۰۳۰۰۸	قطع مقرری بیمه بیکاری از طریق عدم قبول شغل پیشنهادی،عدم حضور و غیاب و شناسایی اشتغال پنهان	نفر	۷۱	۲۸۴	۲۸۵	۲۸۸	۲۹۰	۱,۲۱۸	۲۶۸.۶	۰.۰	۰.۰	۰.۰	۰.۰	۰.۰	۰.۰	۴۴.۰	۴۸.۴	۵۳.۲	۵۸.۶	۶۴.۴	۲۶۸.۶	۰.۰	۰.۰	۰.۰	۰.۰	۰.۰	۰.۰
۴	حمایتی	۱۹۰۳۰۰۰۰۰۰	توسعه خدمات رفاه اجتماعی	۱۹۰۳۰۰۸	اشتغال مجدد مقرری بگیران از طریق معرفی واحدهای متقاضی تسهیلات کارفرمایی، واحدهای کار، خود اشتغالی، تبصره ۱ماده ۶ و...	نفر	۷۳	۱۳۶	۱۳۷	۱۳۸	۱۳۹	۶۲۲	۲۰۱.۵	۰.۰	۰.۰	۰.۰	۰.۰	۰.۰	۰.۰	۳۳.۰	۳۶.۳	۳۹.۹	۴۳.۹	۴۸.۳	۲۰۱.۵	۰.۰	۰.۰	۰.۰	۰.۰	۰.۰	۰.۰

ردیف	فصل	کد فصل	برنامه	کد برنامه	هدف/عملیات	واحد اندازه گیری	حجم کل عملیات							اعتبارات ملی							اعتبارات استانی						منابع مالی داخلی					
							۱۳۹۶	۱۳۹۷	۱۳۹۸	۱۳۹۹	۱۴۰۰	حجم کل عملیات	جمع منابع مورد نیاز	۱۳۹۶	۱۳۹۷	۱۳۹۸	۱۳۹۹	۱۴۰۰	جمع اعتبارات ملی مورد نیاز	۱۳۹۶	۱۳۹۷	۱۳۹۸	۱۳۹۹	۱۴۰۰	جمع اعتبارات استانی مورد نیاز	۱۳۹۶	۱۳۹۷	۱۳۹۸	۱۳۹۹	۱۴۰۰	جمع منابع داخلی مورد نیاز
۵	حمایتی	۱۹۰۳۰۰۰۰۰۰	توسعه خدمات فرهنگی و اجتماعی نیروی کار	۱۹۰۳۰۰۹	تاسیس نماینده کارگر	تشکل	۹	۱۱	۱۱	۱۱	۱۱	۵۳	۹۱۵.۸	۰.۰	۰.۰	۰.۰	۰.۰	۰.۰	۰.۰	۱۵۰.۰	۱۶۵.۰	۱۸۱.۵	۱۹۹.۷	۲۱۹.۶	۹۱۵.۸	۰.۰	۰.۰	۰.۰	۰.۰	۰.۰	۰.۰
۶	حمایتی	۱۹۰۳۰۰۰۰۰۰	توسعه خدمات فرهنگی و اجتماعی نیروی کار	۱۹۰۳۰۰۹	تاسیس شورای اسلامی کار	تشکل	۱	۱	۱	۱	۱	۵	۹۱۵.۸	۰.۰	۰.۰	۰.۰	۰.۰	۰.۰	۰.۰	۱۵۰.۰	۱۶۵.۰	۱۸۱.۵	۱۹۹.۷	۲۱۹.۶	۹۱۵.۸	۰.۰	۰.۰	۰.۰	۰.۰	۰.۰	۰.۰
۷	حمایتی	۱۳۰۸۰۰۰۰۰۰	توسعه کارآفرینی و اشتغال	۱۳۰۸۰۰۲	بکارگمارده شدگان از طریق دفاترمشاوره شغلی وکاریابی‌های غیردولتی	نفر	۲۸۱	۲۸۷	۲۹۲	۲۹۸	۳۰۴	۱,۴۶۲	۴۰۲.۹	۰.۰	۰.۰	۰.۰	۰.۰	۰.۰	۰.۰	۶۶.۰	۷۲.۶	۷۹.۹	۸۷.۸	۹۶.۶	۴۰۲.۹	۰.۰	۰.۰	۰.۰	۰.۰	۰.۰	۰.۰
۸	حمایتی	۱۳۰۸۰۰۰۰۰۰	توسعه کارآفرینی و اشتغال	۱۳۰۸۰۰۲	پیگیری جهت جایگزینی نیروی کار ایرانی بجای اتباع خارجی غیرمجاز شاغل	نفر	۲۵۹	۲۵۹	۲۵۹	۲۵۹	۲۵۹	۱,۲۹۵	۱۸۳.۲	۰.۰	۰.۰	۰.۰	۰.۰	۰.۰	۰.۰	۳۰.۰	۳۳.۰	۳۶.۳	۳۹.۹	۴۳.۹	۱۸۳.۲	۰.۰	۰.۰	۰.۰	۰.۰	۰.۰	۰.۰
۹	حمایتی	۱۳۰۸۰۰۰۰۰۰	ساماندهی اشتغال اتباع خارجی	۱۳۰۸۰۰۳	تهیه گزارش از اشتغال اتباع خارجی در راستای بازرسی‌های انجام شده	مورد	۳۳۵	۳۳۵	۳۳۵	۳۳۵	۳۳۵	۱,۶۷۵	۲۱۳.۷	۰.۰	۰.۰	۰.۰	۰.۰	۰.۰	۰.۰	۳۵.۰	۳۸.۵	۴۲.۴	۴۶.۶	۵۱.۲	۲۱۳.۷	۰.۰	۰.۰	۰.۰	۰.۰	۰.۰	۰.۰

ردیف	فصل	کد فصل	برنامه	کد برنامه	هدف/عملیات	واحد اندازه گیری	حجم کل عملیات							اعتبارات ملی							اعتبارات استانی						منابع مالی داخلی					
							۱۳۹۶	۱۳۹۷	۱۳۹۸	۱۳۹۹	۱۴۰۰	حجم کل عملیات	جمع منابع مورد نیاز	۱۳۹۶	۱۳۹۷	۱۳۹۸	۱۳۹۹	۱۴۰۰	جمع اعتبارات ملی مورد نیاز	۱۳۹۶	۱۳۹۷	۱۳۹۸	۱۳۹۹	۱۴۰۰	جمع اعتبارات استانی مورد نیاز	۱۳۹۶	۱۳۹۷	۱۳۹۸	۱۳۹۹	۱۴۰۰	جمع منابع داخلی مورد نیاز
۱۰	حمایتی	۱۳۰۸۰۰۰۰۰۰	برنامه ساماندهی اشتغال اتباع خارجی	۱۳۰۸۰۰۳	شناسایی اتباع خارجی غیر مجاز	نفر	۷۱۸	۷۱۸	۷۱۸	۷۱۸	۷۱۸	۳،۵۹۰	۲۱۳.۷	۰.۰	۰.۰	۰.۰	۰.۰	۰.۰	۰.۰	۳۵.۰	۳۸.۵	۴۲.۴	۴۶.۶	۵۱.۲	۲۱۳.۷	۰.۰	۰.۰	۰.۰	۰.۰	۰.۰	۰.۰
۱۱	حمایتی	۱۳۰۸۰۰۰۰۰۰	تنظیم و نظارت بر روابط کار	۱۳۰۸۰۰۱	معرفی کارفرمایان متخلف به مراجع قضایی	نفر	۱۳۶	۱۳۶	۱۳۶	۱۳۶	۱۳۶	۶۸۰	۱۸۳.۲	۰.۰	۰.۰	۰.۰	۰.۰	۰.۰	۰.۰	۳۰.۰	۳۳.۰	۳۶.۳	۳۹.۹	۴۳.۹	۱۸۳.۲	۰.۰	۰.۰	۰.۰	۰.۰	۰.۰	۰.۰
۱۲	حمایتی	۱۹۰۳۰۰۰۰۰۰	توسعه خدمات فرهنگی و اجتماعی نیروی کار	۱۹۰۳۰۰۹	حمایت از تاسیسو راه اندازی خانه‌های بهداشت کارگری در بنگاه‌های اقتصادی ۵۰ تا ۵۰۰ نفر	خانه بهداشت	۰	۲	۲	۲	۲	۸	۴۰.۸	۰.۰	۰.۰	۰.۰	۰.۰	۰.۰	۰.۰	۰.۰	۸.۸	۹.۷	۱۰.۶	۱۱.۷	۴۰.۸	۰.۰	۰.۰	۰.۰	۰.۰	۰.۰	۰.۰
۱۳	حمایتی	۱۳۰۹۰۰۰۰۰۰	توسعه و توانمندسازی تعاونی‌ها	۱۳۰۹۰۰۱	تشکیل تعاونی‌های متعارف تولیدی، توزیعی و خدماتی	تعاونی	۱۲	۶	۸	۹	۱۳	۴۸	۳۷۲.۴	۰.۰	۰.۰	۰.۰	۰.۰	۰.۰	۰.۰	۶۱.۰	۶۷.۱	۷۳.۸	۸۱.۲	۸۹.۳	۳۷۲.۴	۰.۰	۰.۰	۰.۰	۰.۰	۰.۰	۰.۰
۱۴	حمایتی	۱۳۰۹۰۰۰۰۰۰	توسعه و توانمندسازی تعاونی‌ها	۱۳۰۹۰۰۱	جذب عضو در تعاونی‌های تولیدی، توزیعی و خدماتی	نفر	۱۰۰	۱۱۵	۱۴۰	۷۴۰	۸۰۰	۱،۸۹۵	۶۷.۲	۰.۰	۰.۰	۰.۰	۰.۰	۰.۰	۰.۰	۱۱.۰	۱۲.۱	۱۳.۳	۱۴.۶	۱۶.۱	۶۷.۲	۰.۰	۰.۰	۰.۰	۰.۰	۰.۰	۰.۰

ردیف	فصل	کد فصل	برنامه	کد برنامه	هدف/عملیات	واحد اندازه گیری	حجم کل عملیات							اعتبارات ملی							اعتبارات استانی						منابع مالی داخلی					
							۱۳۹۶	۱۳۹۷	۱۳۹۸	۱۳۹۹	۱۴۰۰	حجم کل عملیات	جمع منابع مورد نیاز	۱۳۹۶	۱۳۹۷	۱۳۹۸	۱۳۹۹	۱۴۰۰	جمع اعتبارات ملی مورد نیاز	۱۳۹۶	۱۳۹۷	۱۳۹۸	۱۳۹۹	۱۴۰۰	جمع اعتبارات استانی مورد نیاز	۱۳۹۶	۱۳۹۷	۱۳۹۸	۱۳۹۹	۱۴۰۰	جمع منابع داخلی مورد نیاز
۱۵	حمایتی	۱۳۰۹۰۰۰۰۰۰	توسعه و توانمندسازی تعاونی‌ها	۱۳۰۹۰۰۱	برگزاری دوره‌های آموزش‌های تعاونی‌ها	نفر ساعت	۰	۲,۷۵۰	۲,۸۰۰	۲,۹۰۰	۳,۰۰۰	۱۱,۴۵۰	۲۸۵.۹	۰.۰	۰.۰	۰.۰	۰.۰	۰.۰	۰.۰	۰.۰	۶۱.۶	۶۷.۸	۷۴.۵	۸۲.۰	۲۸۵.۹	۰.۰	۰.۰	۰.۰	۰.۰	۰.۰	۰.۰
۱۶	حمایتی	۱۳۰۹۰۰۰۰۰۰	توسعه و توانمندسازی تعاونی‌ها	۱۳۰۹۰۰۱	ایجاد فرصت شغلی جدید در اتحادیه‌های تعاونی تولیدی، توزیعی و خدماتی	نفر	۱۸۰	۱۹۰	۲۱۰	۲۵۵	۲۸۰	۱,۱۱۵	۲۱۹.۸	۰.۰	۰.۰	۰.۰	۰.۰	۰.۰	۰.۰	۳۶.۰	۳۹.۶	۴۳.۶	۴۷.۹	۵۲.۷	۲۱۹.۸	۰.۰	۰.۰	۰.۰	۰.۰	۰.۰	۰.۰

بخش بهداشت و درمان

۲-۷-بخش بهداشت و درمان

۲-۷-۱- مقدمه

سلامت به عنوان مهمترین شاخص اجتماعی در رفاه آحاد جامعه، از دیرباز دغدغه همه جوامع پیشرفته و در حال توسعه بوده، چرا که به خودی خود نفس عدالت اجتماعی را محقق و بزرگترین سرمایه هر جامعه که همان آحاد مردم آن جامعه است را برای رشد و پرورش کشور حفظ خواهد نمود. دانشگاه علوم پزشکی ایران بیشترین جمعیت تحت پوشش را در میان دانشگاه‌های علوم پزشکی کشور دارا می‌باشد و موقعیت خاص مناطق تحت پوشش و قرار گرفتن بر روی گسل‌های مهم از جمله گسل معکوس امامزاده داوود و همچنین قدمت بالای ساختمان‌های مراکز و شبکه‌های بهداشتی باعث شده است در برابر مخاطرات سطح آسیب پذیری بالایی داشته باشد. با توجه به موقعیت استراتژیک مراکز درمانی تحت پوشش دانشگاه می‌بایست همواره آمادگی لازم را در زمینه ارائه خدمات به مصدومین و مجروحین ناشی از بلایا داشته باشند.

تصویر (۲-۲) مناطق تحت پوشش و نظارت دانشگاه علوم پزشکی ایران

۲-۷-۲- سیمای بهداشت و درمان بهارستان

طبق جدول زیر سرانه پزشک عمومی در شهرستان بهارستان برابر با ۰.۶۹پزشک به ازای هر ۱۰هزار نفر جمعیت و در استان معادل ۰.۷۱ می‌باشد. اما در شاخص‌های مربوط به نقاط روستایی وضعیت بهارستان بهتر از متوسط استانی است. بطور مثال شاخص سرانه مراکز بهداشتی روستایی در شهرستان برابر با ۱.۱۳ مرکز به ازای هر ۱۰ هزار نفر جمعیت و در استان برابر با ۰.۶۶ مرکز می‌باشد.

جدول (۲-۱۹) وضعیت شاخص‌های بهداشتی و درمانی شهرستان بهارستان

شهرستان	تعداد پزشک عمومی	سرانه پزشک عمومی (به ازاء ۱۰ هزار نفر جمعیت)	تعداد خانه‌های بهداشت روستایی	سرانه خانه بهداشت روستایی (به ازاء هزار نفر جمعیت)	تعداد مراکز بهداشت شهری	سرانه مراکز بهداشتی شهری(به ازاء ۱۰ هزار نفر جمعیت)	تعداد مراکز بهداشت روستایی	سرانه مراکز بهداشتی روستایی(به ازاء ۱۰ هزار نفر جمعیت)
بهارستان	۳۷	۰.۶۹	۲	۰.۰۶	۱۱	۰.۲۲	۴	۱.۱۳
استان	۹۵۳	۰.۷۱	۳۰۶	۰.۳۲	۲۶۸	۰.۲۱	۶۲	۰.۶۶

مأخذ: سالنامه آماری استان تهران سال ۱۳۹۵

۲-۷-۲-۱- وضعیت تخت‌های بیمارستانی

شهرستان بهارستان دارای یک بیمارستان دولتی (امام حسین ع) می‌باشد که مصوب تخت‌های آن ۱۲۰ تخت است که در حال حاضر دارای ۹۷ تخت فعال می‌باشد و در منطقه سبز دشت گلستان قرار دارد.

با عنایت به بند ۳ نامه شماره ۱۰۰/۵۴۶ مورخ ۱۳۹۶/۰۶/۰۷ ارسالی مقام عالی وزارت به ریاست محترم دانشگاه ایران مبنی بر:

در شهرهای مرکز استان به ازای هر ۱۰۰۰ نفر جمعیت ۱.۵ تخت بستری با تعرفه دولتی و در سایر شهرهای کشور به ازای هر ۱۰۰۰ نفر جمعیت، ۱ تخت بستری با تعرفه دولتی ضرورت دارد. تخت‌های باقی مانده یعنی فاصله تعداد تخت‌های با تعرفه دولتی با تعداد کل تخت‌های برآورد شده برای هر شهرستان با منابع بخش خصوصی، عمومی و یا خیریه ایجاد گردد.

با عنایت به متن نامه مذکور و با توجه به جمعیت تقریبی ۵۳۶۰۰۰ نفری این شهرستان، نیاز به ۵۳۶ تخت بیمارستانی دارد که با توجه به ۱۲۰ تخت مصوب بیمارستان امام حسین (ع)، نیاز به ۴۱۶ تخت بیمارستانی همچنان محسوس است.

جدول (۲-۲۰) وضعیت تخت‌های بیمارستان امام حسین (ع) بهارستان

	سال ۱۳۹۶			سال ۱۳۹۷		
تعداد تخت مصوب	۱۲۰			۱۲۰		
تعداد تخت فعال	زنان	۱۵	CCU ۵	زنان	۱۷	CCU ۵
	داخلی	۲۱	ICU ۴	داخلی	۲۱	ICU ۴
	جراحی	۲۱		جراحی	۲۲	اطفال ونوزادان ۲۱
	جمع کل تخت فعال: ۶۶			جمع کل تخت فعال: ۹۰		
تعداد تخت ستاره دار	اورژانس	۲۸		اورژانس	۲۸	
	بلوک زایمان	۸		بلوک زایمان	۳	
	جمع کل تخت ستاره دار: ۳۶			جمع کل تخت ستاره دار: ۳۱		
بخش‌های در حال افتتاح	بخش اطفال و نوزادان بخش nicu			بخش nicu		

مأخذ: دانشگاه علوم پزشکی و خدمات بهداشتی درمانی ایران

جدول(۲-۲۸) وضعیت موجود واحدهای ارائه خدمات بهداشتی براساس طرح گسترش

عنوان		قبل از طرح تحول	بعد از طرح تحول	ملکی	استیجاری	مورد نیاز
مرکز بهداشتی درمانی	شهری	۹	۱۱	۱۰	۱	۴
	روستایی	۴	۴	۴	۰	۰
خانه بهداشت		۲	۲	۲	۰	۰
پایگاه بهداشتی	شهری	۱۶	۲۶	۱۱	۱۵	۱۹
	روستایی	۰	۱	۱	۰	۲
جمع کل		۳۱	۴۴	۲۸	۱۶	۲۵

ماخذ:دانشگاه علوم پزشکی و خدمات بهداشتی درمانی ایران

۲-۷-۳-تعیین اهداف کلی بخش بهداشت و درمان

- افزایش امید به زندگی
- کاهش بار ناشی از بیماری‌های غیرواگیر و عوامل خطرزا
- مدیریت بهینه منابع مالی در نظام سلامت استان با کاهش درصد خانوارهای مواجه با هزینه‌های سنگین درمانی و کاهش پرداخت از جیب مردم
- پوشش مطلوب و دسترسی عادلانه به خدمات بهداشتی ـ درمانی
- بهبود شاخص‌های سلامت باروری و فرزندآوری

۲-۷-۴-راهبردهای دستیابی به اهداف کلی بهداشت و درمان

جدول (۲-۲۱) راهبردها و سیاست‌های دستیابی به اهداف کلی بهداشت و درمان شهرستان بهارستان

ردیف	راهبردها	سیاست‌ها
۱	کاهش عوامل خطر بیماری‌های غیرواگیر	– گسترش نظام مراقبت از عوامل خطر بیماری‌های غیرواگیر در سطح شهرستان‌های استان. – بررسی پیمایشی عوامل خطر بیماری‌های غیرواگیر و حوادث ترافیکی و جاده‌ای.
۲	ارتقاء بهداشت روان جامعه و توسعه عادلانه خدمات سلامت روان	– بازنگری و اصلاح نظام ارائه خدمات سلامت روان و مراقبت بیماران. – افزایش مراکز مشاوره و سلامت روان متناسب با جمعیت در شهرستان‌های استان. – اجرای برنامه جامع ارتقای سلامت روان در استان.
۳	ارتقاء حمایت‌های سلامت جسمی، روانی، اجتماعی و معنوی با تمرکز بر محیط زندگی، کار و جامعه	– بازسازی، نوسازی و گسترش شبکه‌های بهداشت و درمان. – توسعه و تکمیل شبکه‌های بهداشت و درمان. – گسترش برنامه مراقبت از کودکان همچون ترویج تغذیه با شیر مادر و پایش رشد کودکان. – گسترش دسترسی مردم به خدمات سلامت دهان و دندان در مراکز بهداشتی و درمانی دولتی. – شناسایی و کنترل شاخص‌های زیست محیطی اثرگذار بر سلامت. – تکمیل و نوسازی پروژه‌های بیمارستانی در سطح استان با استفاده از کلیه ظرفیت‌های موجود به ویژه سرمایه‌گذاری بخش خصوصی و توریسم درمانی. – توجه ویژه به اطلاع رسانی، آموزش و تأمین ملزومات عدم گسترش بیماری‌های مرتبط با رفتارهای جنسی پرخطر.

ردیف	راهبردها	سیاست‌ها
		– افزایش بازرسی‌های بهداشت حرفه‌ای برای بهبود شاخص‌های سلامت نیروی کار در استان.
۴	آموزش و نظارت در امر زایمان طبیعی و تقویت مراکز درمان ناباروری	– اجرای سیاست‌های ابلاغی مقام معظم رهبری در زمینه تعالی جمعیت و خانواده و افزایش نرخ باروری. – گسترش آموزش‌های خود مراقبتی و جنسی زوجین.
۵	ترویج سبک زندگی ایرانی- اسلامی	گسترش آموزش‌های مهارت‌های زندگی با توجه به معیارهای معنوی و اصول زندگی و تربیت اسلامی.
۶	حمایت از مشارکت سازمان‌های مردم نهاد در ارتقاء شاخص‌های سلامت	– تشویق و ترغیب خیرین سلامت در امر توسعه و تجهیز مراکز. – برگزاری جلسات هم‌اندیشی و همایش‌های تأمین منابع مالی حوزه سلامت با مشارکت خیرین و ارتقاء جایگاه سازمان‌های مردم نهاد در حمایت‌های معنوی از بیماران با مشوق‌های عملی.
۷	تأمین امنیت غذایی، ترویج سبد غذایی مطلوب و بهره‌مندی عادلانه آحاد مردم از سبد غذایی سالم	– بازنگری فرآیندهای تنظیم بازار در جهت هماهنگی با سیاست‌های امنیت غذایی. – نظارت بر مصرف هورمون و آنتی بیوتیک‌ها در واحدهای دامداری و پرورش طیور. – کنترل مقادیر انواع کودهای شیمیایی در واحدهای تولیدی بخش کشاورزی اعم از صنعتی و تولیدی با همکاری اداره کل جهاد کشاورزی استان. – استقرار سیستم کنترل کیفیت در آزمایشگاه‌های غذا و داروی استان.
۸	توانمندسازی خانوارها در تأمین و مصرف غذای سالم	– تثبیت قیمت مواد غذایی اساسی از جمله شیر، لبنیات، گوشت و حبوبات. – توسعه تعاونی‌های روستایی به منظور تأمین اقلام اساسی غذایی با قیمت مناسب.
۹	ارتقای شاخص برخورداری از آب آشامیدنی سالم در مناطق شهری و روستایی به ویژه حاشیه شهرهای پرجمعیت	– ایجاد زیرساخت‌های تأمین و انتقال آب آشامیدنی سالم. – کنترل مقادیر کلر و پایش واحدهای کلر زنی. – شناسایی عوامل خطرزا و کنترل و حذف منابع تهدید کننده سلامت آب‌های زیرزمینی. – افزایش بازرسی‌های بهداشت محیط برای جلوگیری از آلودگی منابع آب موجود توسط انواع فاضلاب و پساب صنعتی.
۱۰	کاهش مصرف دارو با استفاده از نظام سطح بندی و راهنماهای بالینی در تجویز دارو و کاهش هزینه‌های دارویی در نظام سلامت	– تدوین برنامه کمی برای کاهش مصرف و هزینه‌های دارو و تجهیزات پزشکی. – تقویت و کمک به ایجاد شرکت‌های دانش بنیان و پارک‌های علم و فناوری و همچنین شهرک دانش سلامت در استان. – افزایش فرآورده‌های خونی مشتق از پلاسما برای تأمین مواد اولیه دارو یا پاسخگویی مناسبتر به نیاز مراکز درمانی استان.
۱۱	افزایش رضایتمندی مراجعین با توسعه نظارت‌های مردم نهاد و کاهش هزینه‌های مستقیم درمان از جیب مردم	– ایجاد نظام ارزیابی و پایش عملکرد واحدهای ارائه دهنده خدمات با ایجاد دسترسی و شفافیت لازم. – کمک به یکپارچگی صندوق‌های بیمه و ایجاد منابع پایدار در حوزه سلامت برای استمرار ارائه خدمات با افزایش بیمه‌های همگانی و ارتقاء شاخص‌های عملکردی اداره کل بیمه سلامت استان.
۱۲	هم افزایی و یکپارچگی در ارائه خدمات حوزه سلامت در جهت ایجاد توازن بین شهرستان‌ها و پاسخگویی مناسب با ایجاد بانک اطلاعات و تمرکز داده‌های عملکردی حوزه سلامت	– تقویت دبیرخانه شورای عالی سلامت و امنیت غذایی استان. – اصلاح قانون استقلال دانشگاه‌ها (هیات امنایی بودن) در جهت سیاست‌های کلی سلامت و افزایش بهره‌وری. – راه اندازی نظام پایش و ارزشیابی عملکرد دانشگاه‌های علوم پزشکی استان با حمایت و نظارت سازمان مدیریت و برنامه‌ریزی.

۲-۷-۵-اهداف کمی و منابع مالی مورد نیاز بخش دانشگاه علوم پزشکی و خدمات بهداشتی، درمانی ایران شهرستان بهارستان

ردیف	فصل	کد فصل	برنامه	کد برنامه	هدف/عملیات	واحد اندازه گیری	حجم کل عملیات						اعتبارات ملی							اعتبارات استانی						درآمد اختصاصی	ارزش افزوده	منابع مالی داخلی					
							۱۳۹۶	۱۳۹۷	۱۳۹۸	۱۳۹۹	۱۴۰۰	حجم کل عملیات	۱۳۹۶	۱۳۹۷	۱۳۹۸	۱۳۹۹	۱۴۰۰	جمع اعتبارات ملی مورد نیاز	جمع منابع مورد نیاز	۱۳۹۶	۱۳۹۷	۱۳۹۸	۱۳۹۹	۱۴۰۰	جمع اعتبارات استانی مورد نیاز			۱۳۹۶	۱۳۹۷	۱۳۹۸	۱۳۹۹	۱۴۰۰
۱	بهداشت	۱۶۰۱۰۰۰۰۰۰	برنامه ارائه خدمات بهداشت شهری	۱۶۰۱۰۰۳۰۰۰	احداث، توسعه و بازسازی مراکز جامع سلامت شهری	تعداد	۰	۲	۲	۰	۰	۴	۰	۰	۰	۰	۰	۰	۷۵,۰۰۰,۰۰۰	۰	۳۵,۰۰۰,۰۰۰	۴۰,۰۰۰,۰۰۰	۰	۰	۷۵,۰۰۰,۰۰۰	۰	۰	۰	۰	۰	۰	۰
۲	بهداشت	۱۶۰۱۰۰۰۰۰۰	برنامه ارائه خدمات بهداشت شهری	۱۶۰۱۰۰۳۰۰۰	احداث، توسعه و بازسازی پایگاه سلامت شهری	تعداد	۰	۸	۸	۸	۴	۲۸	۰	۰	۰	۰	۰	۰	۱۵۲,۰۰۰,۰۰۰	۰	۳۵,۰۰۰,۰۰۰	۴۲,۰۰۰,۰۰۰	۴۵,۰۰۰,۰۰۰	۳۰,۰۰۰,۰۰۰	۱۵۲,۰۰۰,۰۰۰	۰	۰	۰	۰	۰	۰	۰
۳	بهداشت	۱۶۰۱۰۰۰۰۰۰	برنامه ارائه خدمات بهداشتی روستایی	۱۶۰۱۰۰۲۰۰۰	احداث، توسعه و بازسازی خانه‌های بهداشت	تعداد	۰	۱	۱	۰	۰	۲	۰	۰	۰	۰	۰	۰	۱۴,۰۰۰,۰۰۰	۰	۷,۰۰۰,۰۰۰	۷,۰۰۰,۰۰۰	۰	۰	۱۴,۰۰۰,۰۰۰	۰	۰	۰	۰	۰	۰	۰
۴	درمان	۱۶۰۲۰۰۰۰۰۰	فوریتهای پزشکی	۱۶۰۲۰۰۲۰۰۰	احداث، توسعه و بازسای پایگاه‌های اورژانس ۱۱۵	تعداد	۰	۲	۱	۰	۰	۳	۰	۰	۰	۰	۰	۰	۱۵,۰۰۰,۰۰۰	۰	۱۰,۰۰۰,۰۰۰	۵,۰۰۰,۰۰۰	۰	۰	۱۵,۰۰۰,۰۰۰	۰	۰	۰	۰	۰	۰	۰
۵	بهداشت	۱۶۰۱۰۰۰۰۰۰	برنامه ارائه خدمات بهداشت شهری	۱۶۰۱۰۰۳۰۰۰	احداث، تجهیز و بازسازی ساختمان‌های شبکه بهداشت	تعداد	۰	۱	۱	۱	۱	۴	۰	۰	۰	۰	۰	۰	۱۰۰,۰۰۰,۰۰۰	۰	۲۵,۰۰۰,۰۰۰	۲۵,۰۰۰,۰۰۰	۲۵,۰۰۰,۰۰۰	۲۵,۰۰۰,۰۰۰	۱۰۰,۰۰۰,۰۰۰	۰	۰	۰	۰	۰	۰	۰
۶	درمان	۱۶۰۲۰۰۰۰۰۰	برنامه ارائه خدمات درمانی	۱۶۰۲۰۰۱۰۰۰	تکمیل بخش‌های بیمارستان	بخش	۰	۲	۱	۱	۱	۵	۰	۰	۰	۰	۰	۰	۱,۳۰۰,۰۰۰,۰۰۰	۰	۰	۰	۰	۰	۰	۰	۱,۳۰۰,۰۰۰,۰۰۰	۰	۰	۰	۰	۰
۷	درمان	۱۶۰۲۰۰۰۰۰۰	برنامه ارائه خدمات درمانی	۱۶۰۲۰۰۱۰۰۰	ساخت و تکمیل و تجهیز بیمارستان	تخت	۰	۰	۱۰۰	۱۰۰	۱۰۰	۳۰۰	۰	۰	۰	۰	۰	۰	۷۰۰,۰۰۰,۰۰۰	۰	۰	۰	۰	۰	۰	۰	۷۰۰,۰۰۰,۰۰۰	۰	۰	۰	۰	۰

بخش فرهنگ و ارشاد

۲-۸- بخش فرهنگ و ارشاد

۲-۸-۱- مقدمه

وظایف بخش فرهنگ از دو جنبه قابل بررسی است؛ نخست نقش فرهنگ اسلامی- ایرانی در توسعه عمومی کشور و فرهنگ توسعه که در این رویکرد مهمترین رسالت بخش فرهنگ به ایجاد زیرساخت برای رشد اقتصادی، سیاسی و اجتماعی معطوف است .دوم از این جهت که وظایف این بخش به توسعه فرهنگ معطوف است؛ یعنی به تأمین حقوق فرهنگی مردم به معنای دسترسی عادلانه افراد به کالا وخدمات فرهنگی. دستگاه‌ها و نهادهای مرتبط با حوزه فرهنگ بسیار گوناگون و متنوع هستند. شاید در یک بستر کلی می‌توان آنها را به‌دو قسمت حاکمیتی و غیر حاکمیتی تقسیم نمود. نهادهای حاکمیتی مانند اداره کل فرهنگ و ارشاد اسلامی، اداره کل اوقاف و امور خیریه، اداره کل تبلیغات اسلامی، نهاد کتابخانه‌های عمومی و نهادهای غیرحاکمیتی مانند شرکت‌های تهیه و تولید محصولات فرهنگی و هنری، کانون‌های فرهنگی و مذهبی، تشکل‌های مذهبی و قرآنی، مساجد، انبوه روحانیون، ناشران، چاپخانه‌ها و می‌توان گفت مأموریت فرهنگ هدایت، حمایت و نظارت بر فرهنگ عمومی جامعه بر مبنای ترویج هویت اسلامی ایرانی و تحقق اهداف فرهنگی انقلاب ترویج فرهنگ ایثار و شهادت، ترویج و اشاعه روحیه کار و خلاقیت است.

اداره کل فرهنگ و ارشاد اسلامی استان به عنوان متولی قانونی فرهنگ استان تلاش دارد بستر مناسب عملیاتی کردن کردن برنامه‌های فوق را فراهم سازد.

۲-۸-۲- سیمای فرهنگی شهرستان بهارستان

جدول (۲-۲۲) سیمای فرهنگی شهرستان بهارستان

عنوان شاخص	بهارستان	کل استان	درصد
سال تاسیس اداره	۱۳۹۰	۱۳۷۲	-
تعداد پرسنل اداره/ نفر کارمند	۱۰	۴۰۰	۲.۵
جمعیت شهرستان/ نفر	۵۳۶,۳۲۹	۱۳,۲۶۷,۶۳۷	۴.۰۴
کانون آگهی و تبلیغاتی	۱۲	۱۹۱۱	۰.۶۳
موسسه فرهنگی هنری چندمنظوره	۳	۱۴۲۶	۰.۲
موسسه فرهنگی هنری تک منظوره	۱	۳۰۸	۰.۳
موسسه قرآنی	۲	۱۲۰	۱.۷
ناشران	۰	۳۷۷۲	۰
نویسندگان	۴۰	۸۰۶	۵
کیوسک مطبوعاتی	۱۸	۳۷۶	۴.۸
نشریات و مطبوعات محلی	۴	۴۶	۸.۷
چاپخانه/افست	۵	۳۰۰۰	۰.۲

عنوان شاخص	بهارستان	کل استان	درصد
چاپخانه/لیتوگرافی	۲	۵۰۰	۰.۴
چاپخانه/دیجیتال	۳	۱۰۰	۳
کتابخانه عمومی	۸	۱۳۵	۶
کتابخانه مساجد	۱۰	۴۶۷	۲.۱
کانون‌های فرهنگی هنری مساجد	۳۷	۱۱۶۷	۳.۲
اعضای کانون‌های فرهنگی هنری مساجد/نفر	۱۴۰۰	۵۳۸۱۵	۲.۶
آموزشگاه آزاد هنری/تجسمی	۳	۵۲۲	۰.۶
آموزشگاه آزاد هنری/موسیقی	۱	۵۴۸	۰.۲
آموزشگاه آزاد هنری/نمایش	۰	۵۶	۰
سینما/تعداد سینما	۱	۶۸	۱.۵
سینما/تعداد سالن	۱	۱۷۱	۰.۶
سینما/تعداد صندلی	۱۰۰	۴۷۰۱۷	۰.۲
فروشگاه‌های عرضه محصولات فرهنگی	۷	۲۲۵	۳.۱
مراکز بازی‌های رایانه‌ای	۰	۱۳۲	۰
مراکز مجری آموزش‌های مهارتی کاردانش و آزاد	۱	۸۰	۱.۲
مجتمع فرهنگی هنری	۳	۳۷	۸.۱
انجمن سینمای جوان	۰	۱۲	۰
انجمن‌های فرهنگی هنری	۴	۸۳	۴.۸
خانه جوان	۰	۷	۰
تعداد شوراهای فرهنگ عمومی فعال شهرستان	۲	۲۳	۸.۷
تعداد نگارخانه	۰	۱۱	۰

۲-۸-۳-اقدامات پیشنهادی حوزه فرهنگ و هنر شهرستان بهارستان در طی برنامه ششم توسعه

- برگزاری جشنواره فرهنگی و هنری اقوام (نمایش، موسیقی، شعر، آداب وسنن، هنرهای تجسمی)
- برگزاری همایش‌های گوناگون فرهنگی در حوزه‌هایی چون: سبک زندگی ایرانی اسلامی، مشاوره فرهنگی، خانوادگی، روانشناسی، آشنایی با مراکز فرهنگی، تاثیر هنر بر زندگی و... در راستای تقویت فرهنگ شهروندی و مقابله با آسیب‌های اجتماعی
- برگزاری همایش‌های ترویج کتابخوانی (جام باشگاه‌های کتابخوانی) در راستای افزایش سرانه مطالعه
- حمایت مالی از نو قلمان

- برگزاری برنامه‌های هنری بانشاط در فرهنگسرا و موسسات فرهنگی برای پر کردن اوقات فراغت و آموزش بهتر مسائل فرهنگی
- برگزاری کارگاه‌های آموزشی مختلف با موضوع شعار سال به منظور حمایت از کالای ایرانی، کارگاه‌های فرهنگی هنری
- برگزاری جشنواره‌های تئاتر خیابانی به دلیل تاثیرپذیری زیاد این نوع نمایش و ارتباط نزدیک و مستقیم و بدون واسطه با مخاطب

۲-۸-۴-تعیین اهداف کلی بخش فرهنگ و ارشاد در شهرستان بهارستان

- تحکیم هویت ملی و وفاق فرهنگی- مقاوم‌سازی و توانمندسازی فرهنگی
- فرهنگ‌سازی اقتصاد مقاومتی- تحکیم و پایدارسازی اقتصاد فرهنگ و هنر.

۲-۸-۵-راهبردهای دستیابی به اهداف کلی فرهنگ و ارشاد

- استفاده از ظرفیت هنرمندان برای توسعه تولیدات فرهنگی و هنری برای تقویت هویت و انسجام ملی.
- اشاعه نمادها، نشان‌ها و مؤلفه‌های هویت ایرانی– اسلامی.
- توسعه فعالیت‌های بین فرهنگی.
- ترویج و تبیین ابعاد، مولفه‌ها و عناصر فرهنگی اقتصاد مقاومتی.
- ارتقاء اخلاق و فرهنگ کار، قانون‌گرایی، مسؤولیت‌پذیری.

۲-۸-۶-سیاست‌های راهبردی فرهنگ و ارشاد

- حمایت از تولیدات فرهنگی و هنری متناسب با مضامین و مفاهیم ایرانی- اسلامی.
- حمایت از تولید و نظر آثار فرهنگی و هنری نواحی و مناطق مختلف ایران.
- حمایت از آئین‌ها و مناسک فرهنگی – مذهبی و هنرهای فولکلوریک.
- حمایت از گفتگوی ملی بین نخبگان و فعالان عرصه فرهنگ و هنر و رسانه‌های کشور.
- بکارگیری ظرفیت‌های فرهنگی و هنری کشور برای ترویج فرهنگ و مدیریت جهادی.
- برقراریعدالتدر نظام فرهنگی، هنری و رسانه‌ای.
- ارتقای شفافیت در مدیریت فرهنگی، هنری و رسانه‌ای.
- تشویق و حمایت از فعالان فرهنگی اقتصاد مقاومتی.

۲-۸-۷-اهداف کمی و منابع مالی مورد نیاز بخش فرهنگ و ارشاد شهرستان بهارستان

ردیف	فصل	کد فصل	برنامه	کد برنامه	هدف/عملیات	واحد اندازه گیری	حجم کل عملیات							اعتبارات ملی							اعتبارات استانی							مشارکت عمومی - خصوصی	ارزش افزوده	منابع مالی داخلی						توضیحات
							۱۳۹۶	۱۳۹۷	۱۳۹۸	۱۳۹۹	۱۴۰۰	حجم کل عملیات	جمع منابع مورد نیاز	۱۳۹۶	۱۳۹۷	۱۳۹۸	۱۳۹۹	۱۴۰۰	جمع اعتبارات ملی مورد نیاز	۱۳۹۶	۱۳۹۷	۱۳۹۸	۱۳۹۹	۱۴۰۰	جمع اعتبارات استانی مورد نیاز			۱۳۹۶	۱۳۹۷	۱۳۹۸	۱۳۹۹	۱۴۰۰	جمع منابع داخلی مورد نیاز	
۱	فرهنگ و هنر	۱۷۰۳۰۰۰۰۰۰	حمایت از فعالیت‌های فرهنگی، هنری، دینی استان‌ها	۱۷۰۳۰۲۲۰۰۰	تماشاگران نمایش	نفر	۲۰۰۰۰	۲۵۰۰۰	۳۳۰۰۰	۴۱۰۰۰	۴۹۰۰۰	۱۶۸۰۰۰۰	۲۱۰۵	۰	۰	۰	۰	۰	۰	۳۱۰۰۰	۳۶۰۰۰	۴۱۰۰۰	۴۷۵۰۰	۵۵۰۰۰	۲۱۰۵۰۰	۰	۰	۰	۰	۰	۰	۰	۰	۰	
۲	فرهنگ و هنر	۱۷۰۳۰۰۰۰۰۰	حمایت از فعالیت‌های فرهنگی، هنری، دینی استان‌ها	۱۷۰۳۰۲۲۰۰۰	تعداد مؤسسات قرآنی	باب	۲۰۰	۳۰۰	۴۰۰	۵۰۰	۶۰۰	۲۰۰۰	۹۸۰	۰	۰	۰	۰	۰	۰	۱۵۰۰۰	۱۷۰۰۰	۱۹۰۰۰	۲۲۰۰۰	۲۵۰۰۰	۹۸۰۰۰	۰	۰	۰	۰	۰	۰	۰	۰	۰	
۳	فرهنگ و هنر	۱۷۰۳۰۰۰۰۰۰	حمایت از فعالیت‌های فرهنگی، هنری، دینی استان‌ها	۱۷۰۳۰۲۲۰۰۰	تعداد مؤسسات فرهنگی و هنری	باب	۳۰۰	۴۰۰	۵۰۰	۶۰۰	۷۰۰	۲۵۰۰	۶۷۳۰	۰	۰	۰	۰	۰	۰	۱۰۰۰۰۰	۱۱۵۰۰۰	۱۳۲۰۰۰	۱۵۲۰۰۰	۱۷۴۰۰۰	۶۷۳۰۰۰	۰	۰	۰	۰	۰	۰	۰	۰	۰	
۴	فرهنگ و هنر	۱۷۰۳۰۰۰۰۰۰	حمایت از فعالیت‌های فرهنگی، هنری، دینی استان‌ها	۱۷۰۳۰۲۲۰۰۰	برگزاری نمایشگاه کتاب	نمایشگاه	۳۰۰	۶۰۰	۹۰۰	۱۲۰۰	۱۵۰۰	۴۵۰۰	۴۱۰۰	۱۰۰۰۰	۱۲۰۰۰	۱۴۰۰۰	۱۶۰۰۰	۲۰۰۰۰	۷۲۰	۴۳۰۰۰	۴۹۰۰۰	۵۷۰۰۰	۶۵۰۰۰	۷۴۰۰۰	۲۸۸۰۰۰	۵۰۰۰۰	۰	۰	۰	۰	۰	۰	۰	۰	
۵	فرهنگ و هنر	۱۷۰۳۰۰۰۰۰۰	حمایت از فعالیت‌های فرهنگی، هنری، دینی استان‌ها	۱۷۰۳۰۲۲۰۰۰	اجرای موسیقی	دفعه	۳۰۰	۵۰۰	۷۰۰	۹۰۰	۱۱۰۰	۳۵۰۰	۲۴۹۰	۱۰۰۰۰	۱۲۰۰۰	۱۴۰۰۰	۱۶۰۰۰	۲۰۰۰۰	۷۲۰	۱۷۰۰۰	۲۰۰۰۰	۲۵۰۰۰	۳۰۰۰۰	۳۵۰۰۰	۱۲۷۰۰۰	۵۰۰۰۰	۰	۰	۰	۰	۰	۰	۰	۰	

ردیف	فصل	کد فصل	برنامه	کد برنامه	هدف/عملیات	واحد اندازه گیری	حجم کل عملیات							اعتبارات ملی							اعتبارات استانی							منابع مالی داخلی							توضیحات
							۱۳۹۶	۱۳۹۷	۱۳۹۸	۱۳۹۹	۱۴۰۰	حجم کل عملیات	جمع منابع مورد نیاز	۱۳۹۶	۱۳۹۷	۱۳۹۸	۱۳۹۹	۱۴۰۰	جمع اعتبارات ملی مورد نیاز	۱۳۹۶	۱۳۹۷	۱۳۹۸	۱۳۹۹	۱۴۰۰	جمع اعتبارات استانی مورد نیاز	مشارکت عمومی - خصوصی	ارزش افزوده	۱۳۹۶	۱۳۹۷	۱۳۹۸	۱۳۹۹	۱۴۰۰	جمع منابع داخلی مورد نیاز	
۶	فرهنگ و هنر	۱۷۰۳۰۰۰۰۰۰	حمایت از فعالیت‌های فرهنگی، هنری، دینی استان‌ها	۱۷۰۳۰۲۲۰۰۰	تعداد چاپخانه‌ها	باب	۱۴۰	۱۵۰	۱۶۰	۱۷۰	۱۸۰	۸۰۰	۱۹۰۵	۰	۰	۰	۰	۰	۰	۲۸۰۰	۳۳۰۰	۳۷۵۰	۴۳۰۰	۴۹۰۰	۱۹۰۵۰	۰	۰	۰	۰	۰	۰	۰	۰	
۷	فرهنگ و هنر	۱۷۰۳۰۰۰۰۰۰	حمایت از فعالیت‌های فرهنگی، هنری، دینی استان‌ها	۱۷۰۳۰۲۲۰۰۰	ظرفیت چاپخانه‌ها	ورق رنگ	۸۰	۹۰	۱۰۰	۱۱۰	۱۲۰	۵۰۰	۱۳۶۰	۰	۰	۰	۰	۰	۰	۲۰۰۰	۲۳۰۰	۲۷۰۰	۳۱۰۰	۳۵۰۰	۱۳۶۰۰	۰	۰	۰	۰	۰	۰	۰	۰	
۸	فرهنگ و هنر	۱۷۰۳۰۰۰۰۰۰	حمایت از فعالیت‌های فرهنگی، هنری، دینی استان‌ها	۱۷۰۳۰۲۲۰۰۰	تعداد کانون-های فرهنگی و هنری مساجد	کانون	۳۹۰	۴۱۰	۴۳۰	۴۵۰	۴۷۰	۲۱۵۰	۲۱۹۰	۰	۰	۰	۰	۰	۰	۳۳۰۰	۳۸۰۰	۴۳۰۰	۴۹۰۰	۵۶۰۰	۲۱۹۰۰	۰	۰	۰	۰	۰	۰	۰	۰	
۹	فرهنگ و هنر	۱۷۰۳۰۰۰۰۰۰	حمایت از فعالیت‌های فرهنگی، هنری، دینی استان‌ها	۱۷۰۳۰۲۲۰۰۰	بهسازی و نوسازی مراکز فرهنگی و هنری	متر مربع	۷۲۸۰	۷۲۸۰	۷۲۸۰	۷۲۸۰	۷۲۸۰	۳۶۴۰	۳۸۶۰	۰	۰	۰	۰	۰	۰	۱۰۶۰۰	۷۰۰۰	۷۰۰۰	۷۰۰۰	۷۰۰۰	۳۸۶۰۰	۰	۰	۰	۰	۰	۰	۰	۰	
۱۰	فرهنگ و هنر	۱۷۰۳۰۰۰۰۰۰	حمایت از فعالیت‌های فرهنگی، هنری، دینی استان‌ها	۱۷۰۳۰۲۲۰۰۰	احداث و تکمیل مراکز فرهنگی	متر مربع	۰	۰	۳۶۶۶۶	۳۶۶۶۶	۳۶۶۶۸	۱۱۰۰۰۰	۲۴۰۰۰۰	۰	۰	۰	۰	۰	۰	۰	۰	۱۰۰۰۰۰۰	۱۰۰۰۰۰۰	۱۰۰۰۰۰۰	۳۰۰۰۰۰۰	۰	۲۱۰۰۰۰۰۰	۰	۰	۰	۰	۰	۰	بند ۱۱ مصوبه شورای برنامه‌ریزی(توسعه سرانه فرهنگی شهرستان احداث فرهنگسرا، کتابخانه و نگارخانه)

ردیف	فصل	کد فصل	برنامه	کد برنامه	هدف/عملیات	واحد اندازه گیری	حجم کل عملیات							اعتبارات ملی							اعتبارات استانی							منابع مالی داخلی						ارزش افزوده	مشارکت عمومی - خصوصی	توضیحات
							۱۳۹۶	۱۳۹۷	۱۳۹۸	۱۳۹۹	۱۴۰۰	حجم کل عملیات	جمع منابع مورد نیاز	۱۳۹۶	۱۳۹۷	۱۳۹۸	۱۳۹۹	۱۴۰۰	جمع اعتبارات ملی مورد نیاز	۱۳۹۶	۱۳۹۷	۱۳۹۸	۱۳۹۹	۱۴۰۰	جمع اعتبارات استانی مورد نیاز		۱۳۹۶	۱۳۹۷	۱۳۹۸	۱۳۹۹	۱۴۰۰	جمع منابع داخلی مورد نیاز			
۱۱	فرهنگ و هنر	۱۷۰۳۰۰۰۰۰۰	حمایت از فعالیت‌های فرهنگی، هنری، دینی استان‌ها	۱۷۰۳۰۲۲۰۰۰	اجرای نمایش	عنوان	۸.۰	۱۳.۰	۱۸.۰	۲۳.۰	۲۸.۰	۹۰.۰۰	۴۶۰۰	۱۰۰.۰۰	۱۲۰.۰۰	۱۴۰.۰۰	۱۶۰.۰۰	۲۰۰.۰۰	۷۲۰	۵۰۰.۰۰	۵۸۰.۰۰	۶۷۰.۰۰	۷۶۰.۰۰	۸۷۰.۰۰	۳۳۸۰.۰۰	۵۰۰.۰۰	۰.۰۰	۰.۰۰	۰.۰۰	۰.۰۰	۰.۰۰	۰.۰۰	۰.۰۰	۰.۰۰	
۱۲	فرهنگ و هنر	۱۷۰۳۰۰۰۰۰۰	حمایت از فعالیت‌های فرهنگی، هنری، دینی استان‌ها	۱۷۰۳۰۲۲۰۰۰	تعداد کانون‌های تبلیغاتی	کانون	۲.۰	۴.۰	۶.۰	۸.۰	۱۰.۰	۳۰.۰۰	۱۹۹۰	۰.۰۰	۰.۰۰	۰.۰۰	۰.۰۰	۰.۰۰	۰	۳۰۰.۰۰	۳۴۰.۰۰	۳۹۰.۰۰	۴۵۰.۰۰	۵۱۰.۰۰	۱۹۹۰.۰۰	۰.۰۰	۰.۰۰	۰.۰۰	۰.۰۰	۰.۰۰	۰.۰۰	۰.۰۰	۰.۰۰	۰.۰۰	
۱۳	فرهنگ و هنر	۱۷۰۳۰۰۰۰۰۰	حمایت از فعالیت‌های فرهنگی، هنری، دینی استان‌ها	۱۷۰۳۰۲۲۰۰۰	برگزاری کلاس‌های فرهنگی و هنری	دوره	۴۰.۰	۴۵.۰	۵۰.۰	۵۵.۰	۶۰.۰	۲۵۰.۰۰	۱۵۲۰	۰.۰۰	۰.۰۰	۰.۰۰	۰.۰۰	۰.۰۰	۰	۲۳۰.۰۰	۲۶۰.۰۰	۳۰۰.۰۰	۳۴۰.۰۰	۳۹۰.۰۰	۱۵۲۰.۰۰	۰.۰۰	۰.۰۰	۰.۰۰	۰.۰۰	۰.۰۰	۰.۰۰	۰.۰۰	۰.۰۰	۰.۰۰	
۱۴	فرهنگ و هنر	۱۷۰۳۰۰۰۰۰۰	حمایت از فعالیت‌های فرهنگی، هنری، دینی استان‌ها	۱۷۰۳۰۲۲۰۰۰	تعداد نگار-خانه فعال	باب	۱.۰	۲.۰	۳.۰	۴.۰	۵.۰	۱۵.۰۰	۱۳۳۰	۰.۰۰	۰.۰۰	۰.۰۰	۰.۰۰	۰.۰۰	۰	۲۰۰.۰۰	۲۳۰.۰۰	۲۶۰.۰۰	۳۰۰.۰۰	۳۴۰.۰۰	۱۳۳۰.۰۰	۰.۰۰	۰.۰۰	۰.۰۰	۰.۰۰	۰.۰۰	۰.۰۰	۰.۰۰	۰.۰۰	۰.۰۰	بند ۱۱ مصوبه شورای برنامه‌ریزی(توسعه سرانه فرهنگی شهرستان احداث فرهنگسرا، کتابخانه و نگارخانه)
۱۵	فرهنگ و هنر	۱۷۰۳۰۰۰۰۰۰	حمایت از فعالیت‌های فرهنگی، هنری، دینی استان‌ها	۱۷۰۳۰۲۲۰۰۰	تعداد آموزشگاه آزاد	باب	۴.۰	۵.۰	۶.۰	۷.۰	۸.۰	۳۰.۰۰	۲۷۰۰	۰.۰۰	۰.۰۰	۰.۰۰	۰.۰۰	۰.۰۰	۰	۴۰۰.۰۰	۴۶۰.۰۰	۵۳۰.۰۰	۶۱۰.۰۰	۷۰۰.۰۰	۲۷۰۰.۰۰	۰.۰۰	۰.۰۰	۰.۰۰	۰.۰۰	۰.۰۰	۰.۰۰	۰.۰۰	۰.۰۰	۰.۰۰	

ردیف	فصل	کد فصل	برنامه	کد برنامه	هدف/عملیات	واحد اندازه گیری	حجم کل عملیات							اعتبارات ملی							اعتبارات استانی							منابع مالی داخلی						توضیحات
							۱۳۹۶	۱۳۹۷	۱۳۹۸	۱۳۹۹	۱۴۰۰	حجم کل عملیات	جمع منابع مورد نیاز	۱۳۹۶	۱۳۹۷	۱۳۹۸	۱۳۹۹	۱۴۰۰	جمع اعتبارات ملی مورد نیاز	۱۳۹۶	۱۳۹۷	۱۳۹۸	۱۳۹۹	۱۴۰۰	جمع اعتبارات استانی مورد نیاز	مشارکت عمومی - خصوصی	ارزش افزوده	۱۳۹۶	۱۳۹۷	۱۳۹۸	۱۳۹۹	۱۴۰۰	جمع منابع داخلی مورد نیاز	
۱۶	فرهنگ و هنر	۱۷۰۳۰۰۰۰۰۰	حمایت از فعالیت‌های فرهنگی، هنری، دینی استان‌ها	۱۷۰۳۰۲۲۰۰۰	برگزاری نمایشگاه هنرهای تجسمی	نمایشگاه	۱۵.۰	۱۹.۰	۲۳.۰	۲۷.۰	۳۱.۰	۱۱۵.۰۰	۱۹۸۰	۱۰۰.۰۰	۱۲۰.۰۰	۱۴۰.۰۰	۱۶۰.۰۰	۲۰۰.۰۰	۷۲۰	۱۲۰.۰۰	۱۳۰.۰۰	۱۵۰.۰۰	۱۷۰.۰۰	۱۹۰.۰۰	۷۶۰.۰۰	۵۰۰.۰۰	۰.۰۰	۰.۰۰	۰.۰۰	۰.۰۰	۰.۰۰	۰.۰۰	۰.۰۰	
۱۷	فرهنگ و هنر	۱۷۰۳۰۰۰۰۰۰	حمایت از فعالیت‌های فرهنگی، هنری، دینی استان‌ها	۱۷۰۳۰۲۲۰۰۰	برگزاری مراسم مذهبی	مراسم	۱۸.۰	۲۳.۰	۲۸.۰	۳۳.۰	۳۸.۰	۱۴۰.۰۰	۲۳۹۰	۱۰۰.۰۰	۱۲۰.۰۰	۱۴۰.۰۰	۱۶۰.۰۰	۲۰۰.۰۰	۷۲۰	۱۸۰.۰۰	۲۰۰.۰۰	۲۳۰.۰۰	۲۶۰.۰۰	۳۰۰.۰۰	۱۱۷۰.۰۰	۵۰۰.۰۰	۰.۰۰	۰.۰۰	۰.۰۰	۰.۰۰	۰.۰۰	۰.۰۰	۰.۰۰	
جمع کل													۲۸۲۳۳۰	۵۰۰	۶۰۰	۷۰۰	۸۰۰	۱۰۰۰	۳۶۰۰	۵۸۶۰	۶۲۱۰	۱۷۰۴۵	۱۷۹۸۵	۱۹۰۳۰	۶۶۱۳۰	۲۵۰۰	۲۱۰۰۰۰	۰	۰	۰	۰	۰	۰	

۲-۸-۹- اهداف کمی و منابع مالی مورد نیاز بخش کتابخانه‌های شهرستان بهارستان

ردیف	فصل	کد فصل	برنامه	کد برنامه	هدف/عملیات	واحد اندازه گیری	حجم کل عملیات							اعتبارات ملی							اعتبارات استانی							منابع مالی داخلی					
							۱۳۹۶	۱۳۹۷	۱۳۹۸	۱۳۹۹	۱۴۰۰	حجم کل عملیات	جمع منابع مورد نیاز	۱۳۹۶	۱۳۹۷	۱۳۹۸	۱۳۹۹	۱۴۰۰	جمع اعتبارات ملی مورد نیاز	۱۳۹۶	۱۳۹۷	۱۳۹۸	۱۳۹۹	۱۴۰۰	جمع اعتبارات استانی مورد نیاز	۱۳۹۶	۱۳۹۷	۱۳۹۸	۱۳۹۹	۱۴۰۰	جمع منابع داخلی مورد نیاز
۱	فرهنگ و هنر	۱۷۰۳۰۰۰۰۰۰	برنامه گسترش و بهسازی کتابخانه‌های عمومی	۱۷۰۳۰۳۴۰۰۰	بهسازی و تجهیز کتابخانه‌های شهرستان	مترمربع	۰	۱,۰۰۰	۱,۰۰۰	۸۲۳	۰	۲,۸۲۳	۳,۱۰۰.۰	۰.۰	۰.۰	۰.۰	۰.۰	۰.۰	۰.۰	۰.۰	۱,۰۰۰.۰	۱,۱۰۰.۰	۱,۰۰۰.۰	۰.۰	۳,۱۰۰.۰	۰.۰	۰.۰	۰.۰	۰.۰	۰.۰	۰.۰
۲	فرهنگ و هنر	۱۷۰۳۰۰۰۰۰۰	برنامه گسترش و بهسازی کتابخانه‌های عمومی	۱۷۰۳۰۳۴۰۰۰	احداث کتابخانه در شهرستان	مترمربع	۰	۰	۳۶۰	۰	۰	۳۶۰	۷,۲۰۰.۰	۰.۰	۰.۰	۰.۰	۰.۰	۰.۰	۰.۰	۰.۰	۰.۰	۷,۲۰۰.۰	۰.۰	۰.۰	۷,۲۰۰.۰	۰.۰	۰.۰	۰.۰	۰.۰	۰.۰	۰.۰

۲-۸-۱۰- اهداف کمی و منابع مالی مورد نیاز بخش کانون پرورش فکری کودکان ونوجوانان شهرستان بهارستان

ردیف	فصل	کد فصل	برنامه	کد برنامه	هدف/عملیات	واحد اندازه گیری	حجم کل عملیات							اعتبارات ملی							اعتبارات استانی							منابع مالی داخلی					
							۱۳۹۶	۱۳۹۷	۱۳۹۸	۱۳۹۹	۱۴۰۰	حجم کل عملیات	جمع منابع مورد نیاز	۱۳۹۶	۱۳۹۷	۱۳۹۸	۱۳۹۹	۱۴۰۰	جمع اعتبارات ملی مورد نیاز	۱۳۹۶	۱۳۹۷	۱۳۹۸	۱۳۹۹	۱۴۰۰	جمع اعتبارات استانی مورد نیاز	۱۳۹۶	۱۳۹۷	۱۳۹۸	۱۳۹۹	۱۴۰۰	جمع منابع داخلی مورد نیاز
۱	فرهنگ و هنر	۱۷۰۳۰۰۰۰۰۰	حمایت از فعالیت‌های فرهنگی، هنری و دینی استان‌ها	۱۷۰۳۰۲۲۰۰۰	بهسازی و تجهیز کانون پرورش فکری کودکان و نوجوانان	مترمربع	۰	۲۰۰	۲۵۰	۰	۰	۴,۵۰۰	۸۵۰.۰	۰.۰	۰.۰	۰.۰	۰.۰	۰.۰	۰.۰	۰.۰	۴۰۰.۰	۴۵۰.۰	۰.۰	۰.۰	۸۵۰.۰	۰.۰	۰.۰	۰.۰	۰.۰	۰.۰	۰.۰

۲-۹- تبلیغات اسلامی

۲-۹-۱- مقدمه

پس از پیروزی انقلاب اسلامی و پایگذاری حکومت دینی در ایران، ضرورت تأسیس نهادها و ارگان‌هایی که بتواند مروج آرمان‌های دینی و اعتقادات پیروان امام و اسلام باشد، بیش از پیش احساس شده بر همین مبنا سازمان تبلیغات اسلامی با دستور بنیانگذار کبیر انقلاب حضرت امام خمینی (ره) در سال ۱۳۶۰ به عنوان یک نهاد فرهنگی در راستای نشر و گسترش فرهنگ و معارف اسلامی، تعمیق اصول و ارزش‌های دینی، راه اندازی گردید و ادارهٔ کل تبلیغات اسلامی استان به عنوان اولین دفتر استانی پایه‌ریزی شد و با بهره‌گیری از نیروهای مخلص و توانمند انجام وظیفه نموده است که عمده وظایف این اداره کل عبارتند از:

- انجام مطالعات و بررسی‌های کاربردی در خصوص نیازهای دینی و تبلیغی
- سازماندهی و اعزام مبلغ
- هدایت و نظارت بر فعالیت‌های تبلیغی و شعائر مذهبی مردم
- کمک به تأسیس، توسعه و تجهیز کتابخانه‌های مساجد، حسینیه‌ها و مراکز و مؤسسات قرآنی شهری و روستایی
- جلب مشارکت و هدایت همکاری‌های مردمی از طریق صدور مجوز تأسیس و ساماندهی کانون‌های فرهنگی – تبلیغی
- کانون‌های قرآنی، تشکل‌های مذهبی و انجمن‌های اسلامی
- استقرار روحانی در مناطق روستایی
- بصیرت افزایی اقشار تأثیرگذار دینی از طریق آموزش‌های تخصصی
- همکاری با سازمان‌ها و دستگاه‌های مختلف جهت گسترش و تداوم تبلیغات اسلامی
- آموزش همگانی قرآن کریم

۲-۹-۲- تبیین وضع موجود در حوزه تبلیغات اسلامی شهرستان بهارستان

جدول (۲-۲۳) سیمای اداره کل تبلیغات اسلامی شهرستان بهارستان

شاخص	واحد اندازه گیری	شهرستان	استان	سهم شهرستان
آموزش همگانی قرآن کریم	نفر	۷۷۰۰۰	۸۲۳۰۰۰	۹.۳۶
تثبیت مراسم و محافل قرآنی	مراسم	۲۳۱	۲۶۱۶	۸.۸۳
اعزام مبلغ	نفر / روز	۴۵۴۱۶	۹۸۵۰۷۰	۴.۶۱
روحانیون مستقر در استان	نفر	۱۷	۱۹۹	۸.۵۴
حمایت از اقشار تاثیر گذار دینی	نفر	۴۸۳	۱۷۶۷۴	۲.۷۳
ساماندهی و حمایت از مراکز مشاوره دینی	مرکز	۰	۱	۰
حمایت از تشکل‌های دینی	تشکل	۲۱۸	۸۱۳۳	۲.۶۸
برگزاری گفتمان‌های دینی	گفتمان	۱۱۶	۷۵۵۰	۱.۵۴
ساماندهی و حمایت از مراکز و موسسات قرآنی	مرکز	۷۷	۸۸۰	۸.۷۵
بهسازی و نوسازی مراکز فرهنگی	مترمربع	۳۸	۲۴۳۹	۱.۵۶

ماخذ:اداره کل تبلیغات اسلامی استان تهران

با توجه به ویژگی‌های خاص شهرستان بهارستان و تمرکز بالای جمعیتی در این شهرستان و به تبع آن مسایل و مشکلات اجتماعی و فرهنگی ناشی از آن، در حوزه علم و دین این شهرستان نیاز به توجه و اهتمام ویژه‌ای دارد. بر اساس اطلاعات ارایه شده از سوی اداره کل تبلیغات اسلامی استان تهران مشاهده می‌گردد در شاخص‌هایی چون آموزش همگانی قرآن کریم، مراسم و محافل قرآنی، روحانیون مستقر در شهرستان و ساماندهی و حمایت از مراکز و موسسات قرآنی شهری و روستایی از وضعیت مناسبی برخوردار است. اما با توجه به سهم ۴ درصدی جمعیت شهرستان، در برخی شاخص‌ها نظیر برگزاری گفتمان دینی، بهسازی و نوسازی مراگز فرهنگی کمبودهایی نسبت به سایر شهرستان‌ها مشاهده می‌گردد.

۲-۹-۳- تعیین اهداف کلی بخش تبلیغات اسلامی در شهرستان بهارستان

- گسترش کمی و کیفی تبلیغات دینی در سایه قرآن- ارتقاء اخلاق، معنویت و تقوا.

۲-۹-۴- راهبردهای دستیابی به اهداف کلی تبلیغات اسلامی

- اعزام مبلغ و مبلغه.
- توسعه فضاهای فرهنگی و قرآنی مردم نهاد.
- تقویت و تعمیق باورها و ارزش‌های دینی.

۲-۹-۵- سیاست‌های راهبردی تبلیغات اسلامی

- اعزام مبلغین تخصصی به دوره‌های نقد فرق و نحله‌های انحرافی.
- اعزام امام جماعت به کانون‌های جمعیتی و فعال‌سازی مساجد.
- اعزام به مناسبت‌های ملی و مذهبی.
- سازماندهی و توسعه تشکل‌های دینی و کانون‌های قرآنی مردمی شهری و روستایی.
- ایجاد نمایندگی‌های فرهنگی در ادارات و کارخانجات.
- تقویت و تجهیز کتابخانه‌های حوزه دین و شبستان مساجد.
- اهتمام به فعالیت‌های قرآنی.
- ترویج معارف و ارزش‌های دینی.
- تبیین سبک زندگی ایرانی اسلامی.
- تبیین و ترویج فرهنگ عفاف و حجاب.

۲-۹-۶- اهداف کمی و منابع مالی مورد نیاز بخش سازمان تبلیغات اسلامی شهرستان بهارستان

ردیف	فصل	کد فصل	برنامه	کد برنامه	هدف/عملیات	واحد اندازه گیری	حجم کل عملیات							اعتبارات ملی						اعتبارات استانی						منابع مالی داخلی					
							۱۳۹۶	۱۳۹۷	۱۳۹۸	۱۳۹۹	۱۴۰۰	حجم کل عملیات	جمع منابع مورد نیاز	۱۳۹۶	۱۳۹۷	۱۳۹۸	۱۳۹۹	۱۴۰۰	جمع اعتبارات ملی مورد نیاز	۱۳۹۶	۱۳۹۷	۱۳۹۸	۱۳۹۹	۱۴۰۰	جمع اعتبارات استانی مورد نیاز	۱۳۹۶	۱۳۹۷	۱۳۹۸	۱۳۹۹	۱۴۰۰	جمع منابع داخلی مورد نیاز
۱	حمایتی	۱۹۰۳۰۰۰۰۰۰	ارائه خدمات اجتماعی، فرهنگی، ورزشی به ایثارگران	۱۹۰۳۰۰۲۰۰۰	افزایش پوشش آموزش‌ها و مسابقات قرآنی، فرهنگی و هنری ایثارگران	درصد	۱۰.۰	۱۶.۰	۲۰.۰	۲۴.۰	۳۰.۰	۱۰۰.۰۰	۳۳۵	۴۵.۰۰	۵۴.۰۰	۶۴.۸۰	۷۷.۷۶	۹۳.۳۰	۳۳۵	۰.۰۰	۰.۰۰	۰.۰۰	۰.۰۰	۰.۰۰	۰.۰۰	۰.۰۰	۰.۰۰	۰.۰۰	۰.۰۰	۰.۰۰	۰.۰۰
۲	حمایتی	۱۹۰۳۰۰۰۰۰۰	ارائه خدمات اجتماعی، فرهنگی، ورزشی به ایثارگران	۱۹۰۳۰۰۲۰۰۰	افزایش پوشش برنامه‌های زیارتی و سیاحتی ایثارگران	درصد	۱۰.۰	۱۴.۰	۲۲.۰	۲۴.۰	۳۰.۰	۱۰۰.۰۰	۱۹۴	۲۵.۵۰	۳۰.۶۰	۳۷.۸۰	۴۵.۳۶	۵۴.۴۲	۱۹۴	۰.۰۰	۰.۰۰	۰.۰۰	۰.۰۰	۰.۰۰	۰.۰۰	۰.۰۰	۰.۰۰	۰.۰۰	۰.۰۰	۰.۰۰	۰.۰۰
۳	حمایتی	۱۹۰۳۰۰۰۰۰۰	ارائه خدمات اجتماعی، فرهنگی، ورزشی به ایثارگران	۱۹۰۳۰۰۲۰۰۰	افزایش پوشش خدمات ورزشی و تربیت بدنی ایثارگران	درصد	۱۴.۰	۱۸.۰	۱۹.۰	۲۱.۰	۲۸.۰	۱۰۰.۰۰	۱۹۴	۲۶.۱۰	۳۱.۳۲	۳۷.۵۹	۴۵.۰۹	۵۴.۰۹	۱۹۴	۰.۰۰	۰.۰۰	۰.۰۰	۰.۰۰	۰.۰۰	۰.۰۰	۰.۰۰	۰.۰۰	۰.۰۰	۰.۰۰	۰.۰۰	۰.۰۰
۴	حمایتی	۱۹۰۳۰۰۰۰۰۰	ارائه خدمات اجتماعی، فرهنگی، ورزشی به ایثارگران	۱۹۰۳۰۰۲۰۰۰	افزایش پوشش خدمات، آموزش و پیشگیری از آسیب‌های اجتماعی ایثارگران واجد شرایط	درصد	۱۰.۰	۱۳.۰	۲۲.۰	۲۵.۰	۳۰.۰	۱۰۰.۰۰	۱۷۵	۲۳.۴۰	۲۸.۰۸	۳۳.۶۹	۴۰.۴۴	۴۹.۳۸	۱۷۵	۰.۰۰	۰.۰۰	۰.۰۰	۰.۰۰	۰.۰۰	۰.۰۰	۰.۰۰	۰.۰۰	۰.۰۰	۰.۰۰	۰.۰۰	۰.۰۰
۵	حمایتی	۱۹۰۳۰۰۰۰۰۰	ارائه خدمات اجتماعی، فرهنگی، ورزشی به ایثارگران	۱۹۰۳۰۰۲۰۰۰	افزایش پوشش طرح سپاس و مراجعه معکوس (ارتباط با ایثارگران)	درصد	۱۸.۰	۱۹.۰	۲۰.۰	۲۱.۰	۲۲.۰	۱۰۰.۰۰	۶۸۹	۹۳.۰۰	۱۱۱.۰۰	۱۳۳.۲۰	۱۵۹.۸۴	۱۹۱.۷۹	۶۸۹	۰.۰۰	۰.۰۰	۰.۰۰	۰.۰۰	۰.۰۰	۰.۰۰	۰.۰۰	۰.۰۰	۰.۰۰	۰.۰۰	۰.۰۰	۰.۰۰

ردیف	فصل	کد فصل	برنامه	کد برنامه	هدف/عملیات	واحد اندازه گیری	حجم کل عملیات							اعتبارات ملی							اعتبارات استانی						منابع مالی داخلی					
							۱۳۹۶	۱۳۹۷	۱۳۹۸	۱۳۹۹	۱۴۰۰	حجم کل عملیات	جمع منابع مورد نیاز	۱۳۹۶	۱۳۹۷	۱۳۹۸	۱۳۹۹	۱۴۰۰	جمع اعتبارات ملی مورد نیاز	۱۳۹۶	۱۳۹۷	۱۳۹۸	۱۳۹۹	۱۴۰۰	جمع اعتبارات استانی مورد نیاز	۱۳۹۶	۱۳۹۷	۱۳۹۸	۱۳۹۹	۱۴۰۰	جمع منابع داخلی مورد نیاز
۶	حمایتی	۱۹۰۳۰۰۰۰۰۰	ارائه خدمات اجتماعی، فرهنگی، ورزشی به ایثارگران	۱۹۰۳۰۰۲۰۰۰	افزایش پوشش خدمات مددکاری فردی و گروهی	درصد	۱۸.۰	۱۹.۰	۲۰.۰	۲۱.۰	۲۲.۰	۱۰۰.۰۰	۱۴۸۰	۱۹۸.۹۰	۲۳۸.۶۸	۲۸۶.۴۱	۳۴۳.۶۸	۴۱۲.۴۱	۱۴۸۰	۰.۰۰	۰.۰۰	۰.۰۰	۰.۰۰	۰.۰۰	۰.۰۰	۰.۰۰	۰.۰۰	۰.۰۰	۰.۰۰	۰.۰۰	۰.۰۰
۷	حمایتی	۱۹۰۳۰۰۰۰۰۰	ارائه خدمات اجتماعی، فرهنگی، ورزشی به ایثارگران	۱۹۰۳۰۰۲۰۰۰	افزایش پوشش خدمات مشاوره خانوادگی ایثارگران واجد شرایط	درصد	۱۸.۰	۱۹.۰	۲۰.۰	۲۱.۰	۲۲.۰	۱۰۰.۰۰	۵۳۶	۷۲.۰۰	۸۶.۴۰	۱۰۳.۶۸	۱۲۴.۴۱	۱۴۹.۲۸	۵۳۶	۰.۰۰	۰.۰۰	۰.۰۰	۰.۰۰	۰.۰۰	۰.۰۰	۰.۰۰	۰.۰۰	۰.۰۰	۰.۰۰	۰.۰۰	۰.۰۰
۸	حمایتی	۱۹۰۳۰۰۰۰۰۰	ارائه خدمات اجتماعی، فرهنگی، ورزشی به ایثارگران	۱۹۰۳۰۰۲۰۰۰	افزایش پوشش خدمات آموزش عمومی ایثارگران	نفر	۱۱۴.۰	۱۰۸.۰	۱۰۳.۰	۹۷.۸	۹۶.۰	۵۱۸.۸۰	۷۱۴	۹۶.۰۰	۱۱۵.۲۰	۱۳۸.۲۴	۱۶۵.۹۰	۱۹۹.۰۸	۷۱۴	۰.۰۰	۰.۰۰	۰.۰۰	۰.۰۰	۰.۰۰	۰.۰۰	۰.۰۰	۰.۰۰	۰.۰۰	۰.۰۰	۰.۰۰	۰.۰۰
۹	حمایتی	۱۹۰۳۰۰۰۰۰۰	ارائه خدمات اجتماعی، فرهنگی، ورزشی به ایثارگران	۱۹۰۳۰۰۲۰۰۰	ارائه خدمات دانشجویان شهریه پرداز	نفر	۳۳۲.۰	۳۴۲.۰	۳۴۶.۰	۳۵۳.۰	۳۵۷.۰	۱۷۳۰.۰۰	۲۰۶۱	۲۷۶.۹۰	۳۳۲.۲۸	۳۹۸.۷۳	۴۷۸.۴۷	۵۷۴.۱۷	۲۰۶۱	۰.۰۰	۰.۰۰	۰.۰۰	۰.۰۰	۰.۰۰	۰.۰۰	۰.۰۰	۰.۰۰	۰.۰۰	۰.۰۰	۰.۰۰	۰.۰۰
۱۰	حمایتی	۱۹۰۳۰۰۰۰۰۰	ارائه خدمات اجتماعی، فرهنگی، ورزشی به ایثارگران	۱۹۰۳۰۰۲۰۰۰	افزایش پوشش خدمات دانشجویان روزانه دولتی	نفر	۵۸.۰	۶۸.۰	۷۶.۰	۸۴.۰	۹۲.۰	۳۷۸.۰۰	۱۲۷۳	۱۷۱.۰۰	۲۰۵.۲۰	۲۴۶.۲۴	۲۹۵.۵۰	۳۵۵.۲۰	۱۲۷۳	۰.۰۰	۰.۰۰	۰.۰۰	۰.۰۰	۰.۰۰	۰.۰۰	۰.۰۰	۰.۰۰	۰.۰۰	۰.۰۰	۰.۰۰	۰.۰۰

ردیف	فصل	کد فصل	برنامه	کد برنامه	هدف/عملیات	واحد اندازه گیری	حجم کل عملیات							اعتبارات ملی							اعتبارات استانی						منابع مالی داخلی					
							۱۳۹۶	۱۳۹۷	۱۳۹۸	۱۳۹۹	۱۴۰۰	حجم کل عملیات	جمع منابع مورد نیاز	۱۳۹۶	۱۳۹۷	۱۳۹۸	۱۳۹۹	۱۴۰۰	جمع اعتبارات ملی مورد نیاز	۱۳۹۶	۱۳۹۷	۱۳۹۸	۱۳۹۹	۱۴۰۰	جمع اعتبارات استانی مورد نیاز	۱۳۹۶	۱۳۹۷	۱۳۹۸	۱۳۹۹	۱۴۰۰	جمع منابع داخلی مورد نیاز
۱۱	حمایتی	۱۹۰۳۰۰۰۰۰۰	ارائه خدمات اجتماعی، فرهنگی، ورزشی به ایثارگران	۱۹۰۳۰۰۲۰۰۰	افزایش پوشش خدمات حمایت از نخبگان و سرآمدان	درصد	۱۸.۰	۱۹.۰	۲۰.۰	۲۱.۰	۲۲.۰	۱۰۰.۰۰	۲۰	۲.۰۰	۳.۰۰	۴.۰۰	۵.۰۰	۶.۰۰	۲۰	۰.۰۰	۰.۰۰	۰.۰۰	۰.۰۰	۰.۰۰	۰.۰۰	۰.۰۰	۰.۰۰	۰.۰۰	۰.۰۰	۰.۰۰	۰.۰۰
۱۲	حمایتی	۱۹۰۳۰۰۰۰۰۰	ارائه خدمات اجتماعی، فرهنگی، ورزشی به ایثارگران	۱۹۰۳۰۰۲۰۰۰	افزایش تعداد مراسم و کنگره‌ها و یادواره‌ها	مراسم	۲۳.۰	۲۵.۰	۲۷.۰	۳۱.۰	۳۵.۰	۱۴۱.۰۰	۱۲۱۰	۱۶۲.۶۰	۱۹۵.۱۲	۲۳۴.۱۵	۲۸۰.۹۸	۳۳۷.۱۷	۱۲۱۰	۰.۰۰	۰.۰۰	۰.۰۰	۰.۰۰	۰.۰۰	۰.۰۰	۰.۰۰	۰.۰۰	۰.۰۰	۰.۰۰	۰.۰۰	۰.۰۰
۱۳	حمایتی	۱۹۰۳۰۰۰۰۰۰	ارائه خدمات اجتماعی، فرهنگی، ورزشی به ایثارگران	۱۹۰۳۰۰۲۰۰۰	افزایش تألیف و نشر کتاب مرتبط با فرهنگ ایثار و شهادت	عنوان	۱.۰	۱.۰	۱.۰	۱.۰	۱.۰	۵.۰۰	۱۸۳	۲۴.۶۰	۲۹.۵۲	۳۵.۴۳	۴۲.۵۱	۵۱.۰۰	۱۸۳	۰.۰۰	۰.۰۰	۰.۰۰	۰.۰۰	۰.۰۰	۰.۰۰	۰.۰۰	۰.۰۰	۰.۰۰	۰.۰۰	۰.۰۰	۰.۰۰
۱۴	حمایتی	۱۹۰۳۰۰۰۰۰۰	ارائه خدمات اجتماعی، فرهنگی، ورزشی به ایثارگران	۱۹۰۳۰۰۲۰۰۰	افزایش تولید و حمایت از برنامه دیداری و شنیداری	دقیقه	۲۰.۰	۲۰.۰	۳۰.۰	۳۰.۰	۴۰.۰	۱۴۰.۰۰	۱۶۷	۲۲.۵۰	۲۷.۰۰	۳۲.۴۰	۳۸.۸۸	۴۶.۶۵	۱۶۷	۰.۰۰	۰.۰۰	۰.۰۰	۰.۰۰	۰.۰۰	۰.۰۰	۰.۰۰	۰.۰۰	۰.۰۰	۰.۰۰	۰.۰۰	۰.۰۰
۱۵	حمایتی	۱۹۰۳۰۰۰۰۰۰	ارائه خدمات اجتماعی، فرهنگی، ورزشی به ایثارگران	۱۹۰۳۰۰۲۰۰۰	افزایش پوشش جمع آوری، مستندسازی و نگهداری آثار ایثارگران	نفر - ایثارگر	۳.۰۰	۵.۰۰	۶.۰۰	۷.۰۰	۹.۰۰	۳۰.۰۰	۲۱۲	۲۸.۵۰	۳۴.۲۰	۴۱.۰۴	۴۹.۲۶	۵۹.۱۳	۲۱۲	۰.۰۰	۰.۰۰	۰.۰۰	۰.۰۰	۰.۰۰	۰.۰۰	۰.۰۰	۰.۰۰	۰.۰۰	۰.۰۰	۰.۰۰	۰.۰۰

ردیف	فصل	کد فصل	برنامه	کد برنامه	هدف/عملیات	واحد اندازه گیری	حجم کل عملیات							اعتبارات ملی						اعتبارات استانی						منابع مالی داخلی					
							۱۳۹۶	۱۳۹۷	۱۳۹۸	۱۳۹۹	۱۴۰۰	حجم کل عملیات	جمع منابع مورد نیاز	۱۳۹۶	۱۳۹۷	۱۳۹۸	۱۳۹۹	۱۴۰۰	جمع اعتبارات ملی مورد نیاز	۱۳۹۶	۱۳۹۷	۱۳۹۸	۱۳۹۹	۱۴۰۰	جمع اعتبارات استانی مورد نیاز	۱۳۹۶	۱۳۹۷	۱۳۹۸	۱۳۹۹	۱۴۰۰	جمع منابع داخلی مورد نیاز
۱۶	حمایتی	۱۹۰۳۰۰۰۰۰۰	ارائه خدمات اجتماعی، فرهنگی، ورزشی به ایثارگران	۱۹۰۳۰۰۲۰۰۰	افزایش پژوهش‌های فرهنگی مرتبط با فرهنگ ایثار و شهادت	طرح	۱.۰	۱.۰	۱.۰	۱.۰	۱.۰	۵.۰۰	۱۵۲	۲۰.۴۰	۲۴.۴۸	۲۹.۳۷	۳۵.۲۵	۴۲.۳۰	۱۵۲	۰.۰۰	۰.۰۰	۰.۰۰	۰.۰۰	۰.۰۰	۰.۰۰	۰.۰۰	۰.۰۰	۰.۰۰	۰.۰۰	۰.۰۰	۰.۰۰
۱۷	حمایتی	۱۹۰۳۰۰۰۰۰۰	ارائه خدمات اجتماعی، فرهنگی، ورزشی به ایثارگران	۱۹۰۳۰۰۲۰۰۰	افزایش تبلیغات محیطی و هنرهای تجسمی ایثارگران	طرح	۳۶.۰	۳۹.۰	۴۳.۰	۴۸.۰	۵۳.۰	۲۱۹.۰۰	۶۲۵	۸۴.۰۰	۱۰۰.۸۰	۱۲۰.۹۶	۱۴۵.۱۴	۱۷۴.۱۸	۶۲۵	۰.۰۰	۰.۰۰	۰.۰۰	۰.۰۰	۰.۰۰	۰.۰۰	۰.۰۰	۰.۰۰	۰.۰۰	۰.۰۰	۰.۰۰	۰.۰۰
۱۸	حمایتی	۱۹۰۳۰۰۰۰۰۰	ارائه خدمات اجتماعی، فرهنگی، ورزشی به ایثارگران	۱۹۰۳۰۰۲۰۰۰	اتمام طرح ساماندهی گلزار شهدا	درصد	۲۰.۰	۲۰.۰	۲۰.۰	۲۰.۰	۲۰.۰	۱۰۰.۰۰	۹۰۰	۰.۰۰	۰.۰۰	۰.۰۰	۰.۰۰	۰.۰۰	۰	۱۸۰.۰۰	۱۸۰.۰۰	۱۸۰.۰۰	۱۸۰.۰۰	۱۸۰.۰۰	۹۰۰.۰۰	۰.۰۰	۰.۰۰	۰.۰۰	۰.۰۰	۰.۰۰	۰.۰۰
۱۹	حمایتی	۱۹۰۳۰۰۰۰۰۰	تامین مسکن ایثارگران	۱۹۰۳۰۰۵۰۰۰	افزایش پوشش خدمات تأمین مسکن ایثارگران واجد شرایط	درصد	۲۰.۰	۲۰.۰	۲۰.۰	۲۰.۰	۲۰.۰	۱۰۰.۰۰	۵۸۵	۰.۰۰	۰.۰۰	۰.۰۰	۰.۰۰	۰.۰۰	۰	۱۱۷.۰۰	۱۱۷.۰۰	۱۱۷.۰۰	۱۱۷.۰۰	۱۱۷.۰۰	۵۸۵.۰۰	۰.۰۰	۰.۰۰	۰.۰۰	۰.۰۰	۰.۰۰	۰.۰۰
۲۰	حمایتی	۱۹۰۳۰۰۰۰۰۰	تامین مسکن ایثارگران	۱۹۰۳۰۰۵۰۰۰	افزایش پوشش خدمات مناسب‌سازی زیست شخصی ایثارگران واجد شرایط	درصد	۲۰.۰	۲۰.۰	۲۰.۰	۲۰.۰	۲۰.۰	۱۰۰.۰۰	۶۹۳	۱۳۸.۶۰	۱۳۸.۶۰	۱۳۸.۶۰	۱۳۸.۶۰	۱۳۸.۶۰	۶۹۳	۰.۰۰	۰.۰۰	۰.۰۰	۰.۰۰	۰.۰۰	۰.۰۰	۰.۰۰	۰.۰۰	۰.۰۰	۰.۰۰	۰.۰۰	۰.۰۰
۲۱	حمایتی	۱۹۰۳۰۰۰۰۰۰	تامین مسکن ایثارگران	۱۹۰۳۰۰۵۰۰۰	تسهیلات بانکی مسکن ایثارگران	نفر	۱۲۵.۰	۱۲۵.۰	۱۲۵.۰	۱۲۵.۰	۱۲۵.۰	۶۲۵.۰۰	۳۳۷۲۳۸	۴۵۳۱۸.۰۰	۵۴۳۸۱.۶۰	۶۵۲۵۷.۹۲	۷۸۳۰۹.۴۸	۹۳۹۷۱.۳۷	۳۳۷۲۳۸	۰.۰۰	۰.۰۰	۰.۰۰	۰.۰۰	۰.۰۰	۰.۰۰	۰.۰۰	۰.۰۰	۰.۰۰	۰.۰۰	۰.۰۰	۰.۰۰

ردیف	فصل	کد فصل	برنامه	کد برنامه	هدف/عملیات	واحد اندازه گیری	حجم کل عملیات							اعتبارات ملی						اعتبارات استانی						منابع مالی داخلی					
							۱۳۹۶	۱۳۹۷	۱۳۹۸	۱۳۹۹	۱۴۰۰	حجم کل عملیات	جمع منابع مورد نیاز	۱۳۹۶	۱۳۹۷	۱۳۹۸	۱۳۹۹	۱۴۰۰	جمع اعتبارات ملی مورد نیاز	۱۳۹۶	۱۳۹۷	۱۳۹۸	۱۳۹۹	۱۴۰۰	جمع اعتبارات استانی مورد نیاز	۱۳۹۶	۱۳۹۷	۱۳۹۸	۱۳۹۹	۱۴۰۰	جمع منابع داخلی مورد نیاز
۲۲	حمایتی	۱۹۰۳۰۰۰۰۰۰	تامین مسکن ایثارگران	۱۹۰۳۰۰۵۰۰۰	حفظ پوشش بیمه همگانی ایثارگران	درصد	۱۰۰.۰	۱۰۰.۰	۱۰۰.۰	۱۰۰.۰	۱۰۰.۰	۱۰۰.۰۰	۴۹۷	۶۶.۷۵	۸۰.۱۰	۹۶.۱۲	۱۱۵.۳۵	۱۳۸.۴۲	۴۹۷	۰.۰۰	۰.۰۰	۰.۰۰	۰.۰۰	۰.۰۰	۰.۰۰	۰.۰۰	۰.۰۰	۰.۰۰	۰.۰۰	۰.۰۰	۰.۰۰
۲۳	حمایتی	۱۹۰۳۰۰۰۰۰۰	تامین مسکن ایثارگران	۱۹۰۳۰۰۵۰۰۰	حفظ پوشش بیمه مکمل ایثارگران	درصد	۱۰۰.۰	۱۰۰.۰	۱۰۰.۰	۱۰۰.۰	۱۰۰.۰	۱۰۰.۰۰	۱۲۰۳۰	۱۶۱۷.۰۰	۱۹۴۰.۴۰	۲۳۲۸.۴۸	۲۷۹۴.۱۷	۳۳۵۰.۲۸	۱۲۰۳۰	۰.۰۰	۰.۰۰	۰.۰۰	۰.۰۰	۰.۰۰	۰.۰۰	۰.۰۰	۰.۰۰	۰.۰۰	۰.۰۰	۰.۰۰	۰.۰۰
۲۴	حمایتی	۱۹۰۳۰۰۰۰۰۰	تامین مسکن ایثارگران	۱۹۰۳۰۰۵۰۰۰	افزایش پوشش آموزش‌های تخصصی درمانی	درصد	۲۰.۰	۲۰.۰	۲۰.۰	۲۰.۰	۲۰.۰	۱۰۰.۰۰	۴۵	۶.۰۰	۷.۲۰	۸.۶۴	۱۰.۳۸	۱۲.۴۸	۴۵	۰.۰۰	۰.۰۰	۰.۰۰	۰.۰۰	۰.۰۰	۰.۰۰	۰.۰۰	۰.۰۰	۰.۰۰	۰.۰۰	۰.۰۰	۰.۰۰
۲۵	حمایتی	۱۹۰۳۰۰۰۰۰۰	تامین مسکن ایثارگران	۱۹۰۳۰۰۵۰۰۰	افزایش پوشش طرح پایش سلامت ایثارگران	نفر	۵۵۷.۰	۶۱۰.۰	۶۷۰.۰	۷۴۰.۰	۸۱۰.۰	۳۳۸۷.۰۰	۳۶۷	۴۵.۰۰	۶۰.۰۰	۷۲.۰۰	۸۶.۴۰	۱۰۳.۶۸	۳۶۷	۰.۰۰	۰.۰۰	۰.۰۰	۰.۰۰	۰.۰۰	۰.۰۰	۰.۰۰	۰.۰۰	۰.۰۰	۰.۰۰	۰.۰۰	۰.۰۰
۲۶	حمایتی	۱۹۰۳۰۰۰۰۰۰	تامین مسکن ایثارگران	۱۹۰۳۰۰۵۰۰۰	حفظ پوشش خدمات مراقبت طولانی مدت (مراقبت سالمندی)	درصد	۲۰.۰	۲۰.۰	۲۰.۰	۲۰.۰	۲۰.۰	۱۰۰.۰۰	۴۳۰۲	۵۷۸.۱۶	۶۹۳.۷۸	۸۳۲.۵۳	۹۹۹.۰۳	۱۱۹۸.۸۳	۴۳۰۲	۰.۰۰	۰.۰۰	۰.۰۰	۰.۰۰	۰.۰۰	۰.۰۰	۰.۰۰	۰.۰۰	۰.۰۰	۰.۰۰	۰.۰۰	۰.۰۰
۲۷	حمایتی	۱۹۰۳۰۰۰۰۰۰	تامین مسکن ایثارگران	۱۹۰۳۰۰۵۰۰۰	پوشش کامل خدمات کمیسیون‌های پزشکی	نفر	۷۲.۰	۷۰.۰	۶۷.۰	۶۴.۰	۶۰.۰	۳۳۳.۰۰	۳۵	۱۳.۵۰	۴.۰۵	۴.۸۶	۵.۸۲	۶.۹۹	۳۵	۰.۰۰	۰.۰۰	۰.۰۰	۰.۰۰	۰.۰۰	۰.۰۰	۰.۰۰	۰.۰۰	۰.۰۰	۰.۰۰	۰.۰۰	۰.۰۰

ردیف	فصل	کد فصل	برنامه	کد برنامه	هدف/عملیات	واحد اندازه گیری	حجم کل عملیات												اعتبارات ملی						اعتبارات استانی						منابع مالی داخلی					
							۱۳۹۶	۱۳۹۷	۱۳۹۸	۱۳۹۹	۱۴۰۰	حجم کل عملیات	۱۳۹۶	۱۳۹۷	۱۳۹۸	۱۳۹۹	۱۴۰۰	جمع اعتبارات ملی مورد نیاز	۱۳۹۶	۱۳۹۷	۱۳۹۸	۱۳۹۹	۱۴۰۰	جمع اعتبارات استانی مورد نیاز	۱۳۹۶	۱۳۹۷	۱۳۹۸	۱۳۹۹	۱۴۰۰	جمع منابع داخلی مورد نیاز
۲۸	حمایتی	۱۹۰۳۰۰۰۰۰۰	تامین مسکن ایثارگران	۱۹۰۳۰۰۵۰۰۰	افزایش پوشش ایجاد اشتغال ایثارگران (استخدام در دستگاه‌ها)	درصد	۲۰.۰	۲۰.۰	۲۰.۰	۲۰.۰	۲۰.۰	۱۰۰.۰۰	۷۵.۰۰	۹۰.۰۰	۱۰۸.۰۰	۱۲۹.۶۰	۱۵۵.۵۲	۵۵۸	۰.۰۰	۰.۰۰	۰.۰۰	۰.۰۰	۰.۰۰	۰.۰۰	۰.۰۰	۰.۰۰	۰.۰۰	۰.۰۰	۰.۰۰	۰.۰۰
۲۹	حمایتی	۱۹۰۳۰۰۰۰۰۰	تامین مسکن ایثارگران	۱۹۰۳۰۰۵۰۰۰	افزایش پوشش ارتقاء آموزش‌های مهارتی شغلی و افزایش فرصت‌های شغلی ایثارگران (خوداشتغالی)	درصد	۲۰.۰	۲۰.۰	۲۰.۰	۲۰.۰	۲۰.۰	۱۰۰.۰۰	۱۰۸.۰۰	۱۲۹.۶۰	۱۵۵.۵۲	۱۸۶.۶۳	۲۲۳.۹۵	۸۰۴	۰.۰۰	۰.۰۰	۰.۰۰	۰.۰۰	۰.۰۰	۰.۰۰	۰.۰۰	۰.۰۰	۰.۰۰	۰.۰۰	۰.۰۰	۰.۰۰

بخش میراث فرهنگی

۲-۱۰- بخش میراث فرهنگی

۲-۱۰-۱- مقدمه

امروزه اهمیت حفظ میراث فرهنگی و صنایع دستی و گسترش صنعت گردشگری در ایجاد اثرات مثبت اقتصادی در سطح دنیا به طور روز افزونی آشکارتر شده و دولت‌های مختلف دنیا گردشگری را به عنوان یکی از عوامل مهم ایجاد اشتغال و کاهش نرخ بیکاری می‌دانند. در سال‌های گذشته پس از ادغام حوزه‌های میراث فرهنگی، گردشگری و صنایع دستی در یکدیگر، تشکیلات واحدی در کشورمان پدید آمده است که اهداف مشترکی را پیگیری می‌کنند. گرچه مجموعه این تشکیلات در حوزه فرهنگ می‌گنجد، اما با بهره‌برداری از آنها و به زبانی ساده‌تر؛ درآمدزایی این مجموعه با توجه به توان و درون مایه آنها، مصالح ملی کشور را نیز در راستای توسعه گردشگری مبتنی بر شرایط فرهنگی و تاریخی و همچنین جاذبه‌های طبیعی و اقتصادی، اجتماعی و سیاسی آن،برآورده خواهد کرد. همچنین توسعه زیرساخت‌های گردشگری،سبب بهبود توزیع درآمد پیرو رونق گردشگری داخلی و خارجی خواهد شد.

یکی از مهمترین شاخصه‌های قابل توجه در شهرستان بهارستان تراکم جمعیتی فوق العاده بالا و نادر این منطقه در سطح کشور است ضمن آنکه تقریباً از تمامی نقاط کشور مهاجرانی در این منطقه ساکن شده اند و خورده فرهنگ‌های حائز اهمیتی را به وجود آورده اند. جالب اینکه این همزیستی اقوام متعدد در این بخش از کشور فقط مربوط به دهه های اخیر نمی‌باشد و همواره در دوران مختلف پیش از تاریخ و تاریخی ایران اقوام گوناگونی در این منطقه سکونت داشته یا از این محل به عنوان گذرگاه عبور کرده اند و وجود تپه‌ها و محوطه‌های باستانی از جمله تپه باستانی میمنت آباد، تپه گلستان، تپه قله حصارک، محوطه باستانی الهیه شاهدی بر این مدعا است.

۲-۱۰-۲- چشم انداز میراث فرهنگی، صنایع دستی و گردشگری شهرستان بهارستان

- تدوین طرح جامع میراث فرهنگی، صنایع دستی، گردشگری شهرستان بهارستان با رویکرد توسعه شهرستان و شناسنامه پژوهش، حفاظت، احیاء، ارتقاء، ایجاد زیرساخت، تهیه بسته‌های سرمایه گذاری، جذب گردشگر، جذب سرمایه بهره برداری خردمندانه از پتانسیل‌های موجود.
- بالا بردن سطح درآمد شهرستان بهارستان سهم گردشگری
- هویت و تعمیق رابطه جامعه با مواریث و دارائی‌های طبیعی و فرهنگی شهرستان و ارتقا آگاهی‌های عمومی از میراث فرهنگی (ملموس و غیر ملموس) موجود در شهرستان.
- ایجاد اشتغال پایدار در منطقه شهری و روستایی در حوزه‌های صنایع دستی و گردشگری
- بهره مندی از دانش روز و فناوری نوین در حوزه‌های مرتبط (میراث فرهنگی، صنایع دستی، گردشگری، حفاظت بناها از منابع انسانی ماهر و مسئولیت پذیر و متخصص)
- توسعه فضاهای عمومی و گردشگری با توجه به پتانسیل‌های موجود در منطقه

جدول (۲-۲۴) پتانسیل‌ها و ظرفیت‌های شهرستان بهارستان در حوزه میراث فرهنگی، گردشگری و صنایع دستی

ردیف	عنوان
۱	وجود ۲۱ اثر تاریخی مربوط به دوره‌های مختلف پیش از تاریخ، تاریخی و اسلامی و معاصر
۲	وجود فرودگاه بین المللی امام خمینی(ره) و بارگاه ملکوتی حضرت امام خمینی (ره)در آزاد راه تهران- قم
۳	فعالیت بیش از ۳۰ رشته صنایع دستی در شهرستان

۲-۱۰-۳- وضع موجود در حوزه میراث فرهنگی صنایع دستی و گردشگری شهرستان بهارستان

جدول (۲-۲۵) وضع موجود در حوزه میراث فرهنگی صنایع دستی و گردشگری شهرستان بهارستان

ردیف	عنوان	تعداد
۱	تعداد بناهای تاریخی، تپه‌ها، محوطه‌ها و...	۲۱ اثر تاریخی و فرهنگی (۵ مورد ثبت ملی، ۱۰ مورد در حال ثبت)
۲	روستاهای مصوب هدف گردشگری	۲روستای همدانک و امامزاده باقر
۳	تاسیسات گردشگری	۳ آژانس خدمات مسافرتی، ۴ مجتمع گردشگری و رستوران بین راهی و ۱ سرویس بهداشتی بین راهی ویک مورد مهمانپذیر
۴	تاسیسات گردشگری دارای موافقت اصولی	۳ مورد اقامتگاه، ۳ مورد سفره خانه، ۴ مورد مجتمع گردشگری، ۲مورد بوم گردی
۵	رشته‌های فعال صنایع دستی	۳۰ رشته فعال صنایع دستی از جمله صنایع چوب (معرق، منبت و...)، سفال و سرامیک، شیشه گری، سرمه دوزی، سنگ تراشی و...
۶	هنرمندان صنایع دستی	۲۰۰ نفر هنرمند، ۶۵ نفر دارای مجوز پروانه تولید انفرادی می‌باشند و ۳۰ نفر از خدمات بیمه تامین اجتماعی بهرمند هستند.

جدول (۲-۲۶) لیست تپه‌ها و محوطه‌های باستانی و ابنیه، تاریخی و مذهبی شهرستان بهارستان

ردیف	اثر	قدمت	شماره ثبت	آدرس	طول جغرافیایی	عرض جغرافیایی
۱	درخت چنار وجه آباد	۶۰۰ ساله	در حال ثبت	روستای وجه آباد خیابان ولی عصر جنب مسجد مسلم ابن عقیل	۱۲/۸ ۳۴ ۳۵	۴۶ ۹ ۵۱
۲	تپه وجه آباد	دوران تاریخی	۱۰۶۷	ضلع شمالی روستای وجه آباد	۲۰ ۳۴ ۳۵	۳/۹ ۹ ۵۱
۳	قلعه مفید بالا	معاصر	در حال ثبت	کیلومتر ۱۲ آزاد راه تهران – ساوه ابتدای جاده پایانه باربری نسیم شهر	۵۲/۸ ۳۴ ۳۵	۴۸ ۹ ۳۵
۴	قلعه مفید پایین(ککی)	معاصر	در حال ثبت	کیلومتر ۱۲ آزاد راه تهران – ساوه ابتدای جاده پایانه باربری نسیم شهر	۲۲ ۳۴ ۳۵	۱۷/۶ ۱۰ ۵۱

ردیف	اثر	قدمت	شماره ثبت	آدرس	طول جغرافیایی	عرض جغرافیایی
۵	تپه حصار بالا(منصوری)	دوران تاریخ	۱۰۸۱۰	کیلومتر ۱۲ آزاد راه تهران – ساوه، جاده پایانه باربری نسیم شهر، جنب قبرستان باغ بهشت	۳۵ ۳۳ ۴۰/۳	۱۰ ۴۷/۵ ۵۱
۶	امامزاده حسن	معاصر	---	روستای اسماعیل آباد	۳۵ ۳۳ ۳/۶	۵۱ ۱۰ ۲۵/۴
۷	تپه کلمه	تاریخی – اسلامی	ثبتی	روستای کلمه جنب انبارهای شهید شاهوی	۳۵ ۳۲ ۲۲/۳	۵۱ ۱۰ ۳۱/۷
۸	محوطه باستانی شهرک الهیه	تاریخی – اسلامی	---	شمال شهرک الهیه	۳۵ ۳۱ ۹/۸	۵۱ ۱ ۳۶/۹
۹	تپه گلستان	هزاره دوم و اول ق.م	۱۰۸۱۲	شرق شهرک گلستان جنب مرغداری نیک فرجام	۳۵ ۲۹ ۲۳	۵۱ ۱۲ ۳۹/۳۰
۱۰	محوطه غرب رودخانه کرج	اسلامی	---	شرق روستای امامزاده باقر	۲۹ ۲۹/۵ ۳۵	۵۱ ۱۱ ۶
۱۱	امامزاده باقر	قاجاریه	---	شرق روستای امامزاده باقر	۳۵ ۳۰ ۴۱/۸	۵۱ ۱۱ ۳۹/۹
۱۲	قلعه امامزاده باقر	قاجاریه	---	شرق روستای امامزاده باقر	۳۵ ۲۹ ۱۷/۲	۵۱ ۱۰ ۱۸/۱
۱۳	محوطه پیش از تاریخ(کوره آجر پزی)	هزاره سوم تا هزاره اول ق.م	---	شرق روستای ریه، داخل محوطه کوره آجرپزی	-	-
۱۴	محوطه شمال حصار چوپان	تاریخی	---	شمال روستای حصار چوپان	-	-
۱۵	میمنت (میمون) تپه	هزاره سوم تا هزاره اول ق.م	۳۱۰۷	جنوب روستای میمنت آباد	۳۵ ۳۰ ۸	۵۱ ۸ ۹/۸
۱۶	محوطه سه راه آدران	دوران اسلامی	---	جاده اصلی سلطان آباد – ضلع شمالی ابتدای جاده روستای همدانک	۳۵ ۳۲ ۱۳/۴	۵۱ ۷ ۴۶/۸
۱۷	محوطه شهرک نور	تاریخی- اسلامی	---	ضلع شمال و شمال غربی داخل محوطه شهرک سازمانی نور	-	-
۱۸	عمارت اربابی رنجبر	قاجاریه	در حال ثبت	شهر صالحیه	-	-
۱۹	محوطه تاریخی ریه	پیش از تاریخ	ثبتی	روستای ریه	-	
۲۰	امامزاده لطیف	قاجاریه	---	شهرستان بهارستان	-	-
۲۱	درخت چنار پنج تن	۵۰۰ سال	در حال ثبت	نسیم شهر	-	-

۲-۱۰-۴- تعیین اهداف کلی بخش میراث فرهنگی در شهرستان بهارستان

- افزایش سهم گردشگری در تولید ناخالص داخلی و ایجاد اشتغال
- ایجاد اشتغال پایدار در منطقه شهری و روستایی در حوزه‌های صنایع دستی

- دست یافتن به جایگاه واقعی شهرستان به عنوان یکی از غنی‌ترین، کهن ترین و تأثیرگذارترین فرهنگ و تمدن بشری، با ویژگی‌های مذهبی و تاریخی در خور توجه

۲-۱۰-۵- راهبردهای دستیابی به اهداف کلی میراث فرهنگی

- تهیه طرح جامع گردشگری
- تهیه بسته‌های سرمایه گذاری جهت مشارکت بخش خصوصی (گردشگری کشاورزی)
- افزایش ظرفیت اقامت از طریق ساخت هتل، مهمانپذیر و خانه مسافرها
- افزایش ظرفیت مکان‌های پذیرایی(سفره خانه و رستوران‌های بین راهی، کمپینگ‌ها و مجتمع‌های گردشگری)
- افزایش دفاتر خدمات مسافرتی و گردشگری
- ایجاد پایگاه‌های اطلاع رسانی در مبادی ورودی
- برگزاری دوره‌های آموزشی برای شناسایی و ترویج رشته‌های صنایع دستی شهر و روستاهای شهرستان
- ایجاد شهرک تولیدی صنایع دستی جهت نظارت بر فعالیت‌های هنرمندان و استانداردسازی صنایع دستی
- ایجاد بازارچه‌های دائمی فروش جهت ارائه و عرضه ی تولیدات هنرمندان
- تهیه طرح مطالعاتی و باستان شناسی مسیر راه ابریشم
- برگزاری همایش‌های تخصصی دوره‌های مختلف تاریخی

۲-۱۰-۶- سیاست‌های راهبردی میراث فرهنگی

- تقویت رابطه جامعه با میراث ها و دارائی های طبیعی و فرهنگی و ارتقاء آگاهی های عمومی برای افزایش سرمایه اجتماعی بخش میراث فرهنگی (ملموس و ناملموس)، طبیعی
- اهتمام و تقویت حس مسؤولیت عمومی و جلب مشارکت همگانی در حمایت و صیانت، حفاظت، احیاء و بهره برداری از میراث فرهنگی، طبیعی، تنوع فرهنگی
- بهره گیری از ظرفیت نهادهای غیر دولتی صنفی و حرفه‌ای برای توسعه بخش
- توسعه نظام فراگیر و کارآمدتولید و توزیع صنایع دستی
- شناخت جامع و عمیق از گستره جغرافیایی و تاریخی شهرستان و حفاظت، احیاء و بهره برداری از میراث فرهنگی (ملموس و ناملموس)، طبیعی، هنرو دانش سنتی و فناوری بومی صنایع دستی و گردشگری
- ارتقای جایگاه شهرستان به عنوان یکی از قطب های گردشگری از طریق توسعه کمی و کیفی، ارتقاء کیفیت و استانداردسازی خدمات گردشگری و تسهیل سفر
- بهره گیری از ظرفیت طبیعی و فرهنگی و گردشگری سلامت با ارائه خدمات استاندارد

۲-۱۰-۷- اهداف کمی و منابع مالی مورد نیاز بخش میراث فرهنگی، گردشگری و صنایع دستی شهرستان بهارستان

ردیف	فصل	کد فصل	برنامه	کد برنامه	هدف/عملیات	واحد اندازه گیری	حجم کل عملیات							اعتبارات ملی							اعتبارات استانی							درآمد اختصاصی	ظرفیت خیرین ماده ۱۰ و ۱۸ قانون الحاق ۲	تسهیلات بانکی	ارزش افزوده	سایر	منابع مالی داخلی					
							۱۳۹۶	۱۳۹۷	۱۳۹۸	۱۳۹۹	۱۴۰۰	حجم کل عملیات	جمع منابع مورد نیاز	۱۳۹۶	۱۳۹۷	۱۳۹۸	۱۳۹۹	۱۴۰۰	جمع اعتبارات ملی مورد نیاز	۱۳۹۶	۱۳۹۷	۱۳۹۸	۱۳۹۹	۱۴۰۰	جمع اعتبارات استانی مورد نیاز						۱۳۹۶	۱۳۹۷	۱۳۹۸	۱۳۹۹	۱۴۰۰	جمع منابع داخلی مورد نیاز
۱	میراث فرهنگی	۱۷۰۴۰۰۰۰۰۰	تامین حفاظت مرمت و معرفی میراث غیر منقول فرهنگی	۱۷۰۴۰۰۲۰۰۰	تهیه حریم آثار تاریخی- فرهنگی	اثر	۰	۵	۱	۶	۷	۱۹	۴,۷۶۰.۰	۰.۰	۵۰۰.۰	۱۵۰.۰	۱,۲۰۰.۰	۱,۴۰۰.۰	۳,۲۵۰.۰	۰.۰	۳۰۰.۰	۶۵.۰	۴۲۰.۰	۵۳۵.۰	۱,۳۲۰.۰	۰.۰	۰.۰	۰.۰	۱۹۰.۰	۰.۰	۰.۰	۰.۰	۰.۰	۰.۰	۰.۰	۰.۰
۲	میراث فرهنگی	۱۷۰۴۰۰۰۰۰۰	تامین حفاظت مرمت و معرفی میراث غیر منقول فرهنگی	۱۷۰۴۰۰۲۰۰۰	خرید حریم، ابنیه و اشیا با ارزش تاریخی و فرهنگی	تعداد	۰	۷	۷	۸	۸	۳۰	۱۵۵,۰۰۰.۰	۰.۰	۳۵,۰۰۰.۰	۳۵,۰۰۰.۰	۴۰,۰۰۰.۰	۴۵,۰۰۰.۰	۱۵۵,۰۰۰.۰	۰.۰	۰.۰	۰.۰	۰.۰	۰.۰	۰.۰	۰.۰	۰.۰	۰.۰	۰.۰	۰.۰	۰.۰	۰.۰	۰.۰	۰.۰	۰.۰	۰.۰
۳	میراث فرهنگی	۱۷۰۴۰۰۰۰۰۰	اکتشاف باستانشناسی و تاریخی	۱۷۰۴۰۰۱۰۰۰	مطالعه و پژوهش و انتشار آثار تاریخی	تعداد	۰	۴	۵	۶	۶	۲۱	۶,۲۰۰.۰	۰.۰	۵۰۰.۰	۵۰۰.۰	۵۰۰.۰	۵۰۰.۰	۲,۰۰۰.۰	۰.۰	۸۰۰.۰	۱,۰۰۰.۰	۱,۲۰۰.۰	۱,۲۰۰.۰	۴,۲۰۰.۰	۰.۰	۰.۰	۰.۰	۰.۰	۰.۰	۰.۰	۰.۰	۰.۰	۰.۰	۰.۰	۰.۰
۴	گردشگری	۱۷۰۶۰۰۰۰۰۰	توسعه گردشگری داخلی	۱۷۰۶۰۰۲۰۰۰	اجرای زیر ساخت‌های گردشگری در روستاهای استان	روستا	۰	۲	۲	۲	۲	۸	۳۷,۵۰۰.۰	۰.۰	۴,۰۰۰.۰	۸,۰۰۰.۰	۴,۰۰۰.۰	۸,۰۰۰.۰	۲۴,۰۰۰.۰	۰.۰	۱,۵۰۰.۰	۲,۰۰۰.۰	۳,۵۰۰.۰	۴,۰۰۰.۰	۱۱,۰۰۰.۰	۰.۰	۰.۰	۰.۰	۲,۵۰۰.۰	۰.۰	۰.۰	۰.۰	۰.۰	۰.۰	۰.۰	۰.۰
۵	میراث فرهنگی	۱۷۰۴۰۰۰۰۰۰	تامین حفاظت مرمت و معرفی میراث غیر منقول فرهنگی	۱۷۰۴۰۰۲۰۰۰	مرمت و احیاء آثار تاریخی	اثر	۰	۴	۴	۶	۸	۲۲	۶۹,۸۰۰.۰	۰.۰	۸,۰۰۰.۰	۳,۰۰۰.۰	۱۰,۰۰۰.۰	۱۵,۰۰۰.۰	۳۶,۰۰۰.۰	۰.۰	۶,۰۰۰.۰	۶,۰۰۰.۰	۹,۰۰۰.۰	۱۲,۰۰۰.۰	۳۳,۰۰۰.۰	۰.۰	۰.۰	۰.۰	۸۰۰.۰	۰.۰	۰.۰	۰.۰	۰.۰	۰.۰	۰.۰	۰.۰

ردیف	فصل	کد فصل	برنامه	کد برنامه	هدف/عملیات	واحد اندازه گیری	حجم کل عملیات						جمع منابع مورد نیاز	اعتبارات ملی						اعتبارات استانی						درآمد اختصاصی	ظرفیت خیرین ماده ۱۰ و ۱۸ قانون الحاق ۲	تسهیلات بانکی	ارزش افزوده	سایر	منابع مالی داخلی					
							۱۳۹۶	۱۳۹۷	۱۳۹۸	۱۳۹۹	۱۴۰۰	حجم کل عملیات		۱۳۹۶	۱۳۹۷	۱۳۹۸	۱۳۹۹	۱۴۰۰	جمع اعتبارات ملی مورد نیاز	۱۳۹۶	۱۳۹۷	۱۳۹۸	۱۳۹۹	۱۴۰۰	جمع اعتبارات استانی مورد نیاز						۱۳۹۶	۱۳۹۷	۱۳۹۸	۱۳۹۹	۱۴۰۰	جمع منابع داخلی مورد نیاز
۶	گردشگری	۱۷۰۶۰۰۰۰۰	توسعه گردشگری داخلی	۱۷۰۶۰۲۰۰۰	افزایش ظرفیت اقامتی	تخت	۰	۴۰	۴۵	۵۰	۶۵	۲۰۰	۱۵,۰۰۰.۰	۰.۰	۰.۰	۰.۰	۰.۰	۰.۰	۰.۰	۰.۰	۰.۰	۰.۰	۰.۰	۰.۰	۰.۰	۰.۰	۰.۰	۱۰,۰۰۰.۰	۰.۰	۵,۰۰۰.۰	۰.۰	۰.۰	۰.۰	۰.۰	۰.۰	۰.۰
۷	گردشگری	۱۷۰۶۰۰۰۰۰	توسعه گردشگری داخلی	۱۷۰۶۰۲۰۰۰	افزایش ظرفیت پذیرایی	ظرفیت	۵۰	۳۵۰	۴۵۰	۵۵۰	۶۵۰	۲,۰۵۰	۲۵,۰۰۰.۰	۰.۰	۰.۰	۰.۰	۰.۰	۰.۰	۰.۰	۰.۰	۰.۰	۰.۰	۰.۰	۰.۰	۰.۰	۰.۰	۰.۰	۱۵,۰۰۰.۰	۰.۰	۱۰,۰۰۰.۰	۰.۰	۰.۰	۰.۰	۰.۰	۰.۰	۰.۰
۸	گردشگری	۱۷۰۶۰۰۰۰۰	توسعه گردشگری داخلی	۱۷۰۶۰۲۰۰۰	افزایش دفاتر خدماتی و مسافرتی	تعداد	۲	۲	۲	۲	۳	۱۱	۵,۰۰۰.۰	۰.۰	۰.۰	۰.۰	۰.۰	۰.۰	۰.۰	۰.۰	۰.۰	۰.۰	۰.۰	۰.۰	۰.۰	۰.۰	۰.۰	۵,۰۰۰.۰	۰.۰	۰.۰	۰.۰	۰.۰	۰.۰	۰.۰	۰.۰	۰.۰
۹	گردشگری	۱۷۰۶۰۰۰۰۰	توسعه گردشگری داخلی	۱۷۰۶۰۲۰۰۰	تهیه و تولید و توزیع جاذبه‌های گردشگری استان	نسخه	۴,۰۰۰	۵,۰۰۰	۶,۰۰۰	۷,۰۰۰	۸,۰۰۰	۳۰,۰۰۰	۱۴,۹۰۰.۰	۱۵۰.۰	۲۵۰.۰	۳۰۰.۰	۳۵۰.۰	۴,۵۰۰.۰	۵,۵۵۰.۰	۱۵۰.۰	۵۵۰.۰	۶,۰۰۰.۰	۶۵۰.۰	۷۰۰.۰	۸,۰۵۰.۰	۰.۰	۰.۰	۰.۰	۱,۳۰۰.۰	۰.۰	۰.۰	۰.۰	۰.۰	۰.۰	۰.۰	۰.۰
۱۰	گردشگری	۱۷۰۶۰۰۰۰۰	توسعه گردشگری داخلی	۱۷۰۶۰۲۰۰۰	اجرای زیرساخت‌های گردشگری	تعداد	۰	۱	۱	۱	۲	۵	۳۲,۰۰۰.۰	۰.۰	۲,۰۰۰.۰	۲,۰۰۰.۰	۲,۰۰۰.۰	۵,۰۰۰.۰	۱۱,۰۰۰.۰	۰.۰	۲,۰۰۰.۰	۲,۵۰۰.۰	۳,۰۰۰.۰	۶,۰۰۰.۰	۱۳,۵۰۰.۰	۰.۰	۰.۰	۰.۰	۷,۵۰۰.۰	۰.۰	۰.۰	۰.۰	۰.۰	۰.۰	۰.۰	۰.۰
۱۱	صنایع دستی	۱۷۰۷۰۰۰۰۰	طراحی و ترویج صنایع دستی	۱۷۰۷۰۲۰۰۰	نمایشگاه و بازارچه صنایع دستی	تعداد	۰	۲	۲	۴	۳	۱۱	۹,۵۱۰.۰	۰.۰	۴۵۰.۰	۵۰۰.۰	۵۵۰.۰	۶۰۰.۰	۲,۱۰۰.۰	۰.۰	۹۰۰.۰	۹۰۰.۰	۱,۳۵۰.۰	۲,۵۰۰.۰	۵,۶۵۰.۰	۰.۰	۰.۰	۰.۰	۱,۷۶۰.۰	۰.۰	۰.۰	۰.۰	۰.۰	۰.۰	۰.۰	۰.۰

ردیف	فصل	کد فصل	برنامه	کد برنامه	هدف/عملیات	واحد اندازه گیری	حجم کل عملیات							اعتبارات ملی							اعتبارات استانی							درآمد اختصاصی	ظرفیت خیرین ماده ۱۰ و ۱۸ قانون الحاق ۲	تسهیلات بانکی	ارزش افزوده	سایر	منابع مالی داخلی					
							۱۳۹۶	۱۳۹۷	۱۳۹۸	۱۳۹۹	۱۴۰۰		حجم کل عملیات	۱۳۹۶	۱۳۹۷	۱۳۹۸	۱۳۹۹	۱۴۰۰	جمع اعتبارات ملی مورد نیاز	جمع منابع مورد نیاز	۱۳۹۶	۱۳۹۷	۱۳۹۸	۱۳۹۹	۱۴۰۰	جمع اعتبارات استانی مورد نیاز						۱۳۹۶	۱۳۹۷	۱۳۹۸	۱۳۹۹	۱۴۰۰	جمع منابع داخلی مورد نیاز
۱۲	صنایع دستی	۱۷۰۷۰۰۰۰۰۰	طراحی و ترویج صنایع دستی	۱۷۰۷۰۰۲۰۰۰	مطالعه و پژوهش در تقویت و توسعه صنایع دستی	تعداد	۰	۲	۲	۳	۴		۱۱	۰.۰	۱۵۰.۰	۲۰۰.۰	۲۵۰.۰	۳۰۰.۰	۹۰۰.۰	۷,۱۲۰.۰	۰.۰	۳۰۰.۰	۳۲۰.۰	۴,۰۰۰.۰	۱,۰۰۰.۰	۵,۶۲۰.۰	۰.۰	۰.۰	۰.۰	۶۰۰.۰	۰.۰	۰.۰	۰.۰	۰.۰	۰.۰	۰.۰	۰.۰
۱۳	صنایع دستی	۱۷۰۷۰۰۰۰۰۰	طراحی و ترویج صنایع دستی	۱۷۰۷۰۰۲۰۰۰	آموزش شاغلین صنایع دستی	دوره	۰	۳	۳	۴	۶		۱۶	۰.۰	۱۵۰.۰	۲۰۰.۰	۲۵۰.۰	۳۰۰.۰	۹۰۰.۰	۵,۱۵۰.۰	۰.۰	۶۵۰.۰	۶۵۰.۰	۸۵۰.۰	۱,۵۰۰.۰	۳,۶۵۰.۰	۰.۰	۰.۰	۰.۰	۶۰۰.۰	۰.۰	۰.۰	۰.۰	۰.۰	۰.۰	۰.۰	۰.۰
۱۴	صنایع دستی	۱۷۰۷۰۰۰۰۰۰	طراحی و ترویج صنایع دستی	۱۷۰۷۰۰۲۰۰۰	تولید بسته‌های فرهنگی صنایع دستی	بسته	۰	۱,۳۰۰	۱,۵۰۰	۱,۷۰۰	۲,۰۰۰		۶,۵۰۰	۰.۰	۱۵۰.۰	۲۰۰.۰	۲۵۰.۰	۳۰۰.۰	۹۰۰.۰	۵,۱۰۰.۰	۰.۰	۶۰۰.۰	۶۵۰.۰	۸۵۰.۰	۱,۵۰۰.۰	۳,۶۰۰.۰	۰.۰	۰.۰	۰.۰	۶۰۰.۰	۰.۰	۰.۰	۰.۰	۰.۰	۰.۰	۰.۰	۰.۰
۱۵	صنایع دستی	۱۷۰۷۰۰۰۰۰۰	طراحی و ترویج صنایع دستی	۱۷۰۷۰۰۲۰۰۰	تجهیز و نوسازی صنایع دستی	کارگاه	۰	۶	۶	۸	۹		۲۹	۰.۰	۳,۵۰۰.۰	۴۰۰.۰	۴,۵۰۰.۰	۳,۵۰۰.۰	۱۱,۹۰۰.۰	۱۷,۷۱۰.۰	۰.۰	۶۰۰.۰	۶۰۰.۰	۸۵۰.۰	۲,۰۰۰.۰	۴,۰۵۰.۰	۰.۰	۰.۰	۰.۰	۱,۷۶۰.۰	۰.۰	۰.۰	۰.۰	۰.۰	۰.۰	۰.۰	۰.۰

فصل سوم

امور تولیدی

بخش آب

۳- فصل سوم: امور تولیدی در سند توسعه اقتصادی، اجتماعی و فرهنگی شهرستان بهارستان

*بخش آب

مقدمه

آب از عمده‌ترین مواهب طبیعی است که با فراهم ساختن بستر تولید، تداوم حیات را برای انسان میسر می‌سازد و نقش تاثیرگذار آن در شکل‌دهی توسعه بر کسی پوشیده نیست، لذا مهار، توسعه و استفاده درست از منابع آب موجود امری ضروری است. هر چند آب یکی از منابع تجدید شونده به شمار می‌رود، اما مقدار آن محدود است. با توجه به رشد جمعیت، گسترش صنعت، بالا رفتن سطح بهداشت و رفاه عمومی، سرانه منابع تجدید شونده رو به کاهش می‌باشد.

ماموریت:

«دسترسی همگان به آب سالم و کافی در محدوده هریک از حوضه‌های آبریز استان با مشارکت کلیه ذینفعان از طریق ایجاد تعادل بین منابع و مصارف و ارتقای بهره‌وری منابع آب»

- شرکت‌های آب منطقه‌ای، آب و فاضلاب و آب و فاضلاب روستایی استان به عنوان کارگزاران استانی وزارت نیرو در بخش آب با در نظر گرفتن ارزش ذاتی، اقتصادی، امنیتی، سیاسی و زیست‌محیطی این ماده حیاتی به عنوان یکی از محورهای اصلی توسعه پایدار و رکن اصلی آمایش سرزمین بر آن هستند تا با مدیریت پایدار کمی و کیفی منابع و مصارف آب، نسبت به عرضه آب مطمئن، کافی و قابل مصرف متناسب با ظرفیت‌های ملی اقدام نموده و از این راه نقش خود را در ارتقاء بهداشت، رفاه اجتماعی و توسعه پایدار ایفا نمایند.
- شرکت‌های آب منطقه‌ای، آب و فاضلاب و آب و فاضلاب روستایی به عنوان کارگزاران استانی وزارت نیرو،با سیاست‌گذاری، برنامه‌ریزی، هدایت و نظارت، تدوین ضوابط، دستورالعمل‌ها، تهیه و پیشنهاد لوایح مورد نیاز، برنامه‌ریزی توسعه فناوری و ارائه خدمات فنی و مهندسی، اقتصادی نمودن خدمات ارائه شده، گسترش مشارکت مردمی و ایجاد بستر مناسب برای حضور بخش تعاونی، خصوصی و عمومی در صدد است تا خدمات آب و فاضلاب را با استفاده از روش‌های مختلف فنی و اقتصادی و مطابق با استانداردهای ملی و بین‌المللی در اختیار جامعه قرار داده، بازمصرف پساب را در صنعت، کشاورزی و فضای سبز فراهم آورده و با اِعمال مدیریت تقاضا در جهت بهبود الگوی مصرف آب فرهنگ‌سازی کنند.
- شرکت‌های آب منطقه‌ای، آب و فاضلاب و آب و فاضلاب روستایی استان به عنوان کارگزاران استانی وزارت نیرو بر آن هستند تا با بهره‌گیری از منابع انسانی کارآمد، توسعه تحقیقات کاربردی، فناوری پیشرفته، دارا بودن ساختار اداری و مدیریتی اثربخش، مشارکت مؤثر بخش تعاونی، خصوصی و عمومی و گسترش آگاهی عمومی، به‌عنوان کارآمدترین نهاد ذی‌ربط به‌گونه‌ای عمل نمایند تا آحاد جامعه در حد استانداردهای ملی و بین‌المللی به آب شرب کافی و سالم و امکانات جمع‌آوری، انتقال و تصفیه بهداشتی فاضلاب دسترسی داشته و کشور در حوزه‌های حفاظت منابع آب، کمک به حفظ محیط زیست، تأمین بهداشت عمومی مردم و صدور خدمات فنی و مهندسی در منطقه به عنوان کشوری پیشرو شناخته شود.

۳-۱- شرکت آب منطقه‌ای در بخش آب برنامه ششم توسعه شهرستان بهارستان

شرکت آب منطقه‌ای تهران با در نظر گرفتن ارزش ذاتی، اقتصادی، امنیتی، سیاسی و زیست محیطی ماده حیاتی آب به عنوان یکی از محورهای اصلی توسعه پایدار و رکن اصلی آمایش سرزمین بر آن است تا با مدیریت پایدار کمی و کیفی منابع و مصارف آب، نسبت به عرضه آب مطمئن، کافی و قابل مصرف بر اساس مدیریت یکپارچه منابع آب اقدام نموده و از این راه نقش خود را در ارتقاء بهداشت، رفاه اجتماعی و توسعه پایدار ایفا نماید.

از وظایف این شرکت در شهرستان‌های استان می‌توان به موارد زیر اشاره نمود:

۱. انجام مطالعات لازم برای شناخت، توسعه و بهره برداری از منابع آبی و انرژی برق آبی
۲. تهیه و اجرای طرح‌ها و پروژه‌های تامین آب و انتقال آب برای بخش‌های مختلف مصرف، شبکه‌های آبیاری و زهکشی، آبرسانی به شهرها و صنایع، پایداری و ایمنی سدها، مهندسی رودخانه و سواحل، کنترل سیلاب، تغذیه مصنوعی و تولید انرژی برق آبی
۳. بهره برداری و نگهداری از تاسیسات و سازه‌های تامین آب، انتقال آب، تولید انرژی برق آبی ایجاد شده و یا واگذار شده
۴. بهره برداری از منابع آب در چارچوب سیاست‌ها، ضوابط و برنامه‌های مصوب وزارت نیرو.
۵. کارگزاری وزارت نیرو در تخصیص آب مورد نیاز بخش‌های مختلف مصرف
۶. واگذاری اشتراک به متقاضیان براساس تعرفه‌های مربوط در چارچوب قوانین و مقررات ذیربط
۷. تحویل آب مورد نیاز به مشترکان در بخش‌های مختلف مصرف بر اساس تعرفه‌های مصوب مراجع قانونی ذیربط.

۳-۱-۱- تصویر وضع موجود آب در شهرستان بهارستان

جدول (۳-۱) سیمای آب شهرستان بهارستان در سال ۹۵

شرح	واحد	مقدار
نیاز آبی شهرستان	میلیون متر مکعب	۳۵.۱
آب شرب تخصیص یافته	میلیون متر مکعب	۲۹
کمبود آب شرب	میلیون متر مکعب	۷.۷
چاه‌های مجاز	حلقه چاه	۱۱۸

۳-۱-۲- چالش‌های موجود در بخش آب شهرستان بهارستان

- ناکارآمد بودن مدیریت تقاضای آب در بخش‌های مختلف
- ضعف در فرایندهای تصفیه، تولید و انتقال پساب
- فرسودگی تاسیسات، سازه‌های آبی و شبکه‌های آبرسانی و آبیاری

- کافی نبودن امکانات لازم جهت جلوگیری از بهره‌برداری بی‌رویه منابع آب زیرزمینی و مجاری آب‌های سطحی
- وجود انشعابات غیرمجاز بالا در سطح صنعت و هدر رفت آب
- خشکسالی‌های پیاپی و کاهش آب‌های زیرزمینی
- آلودگی محیط زیست و آب‌های زیرزمینی

۳-۱-۳-اهداف کلی شرکت آب منطقه‌ای در بخش آب طی سال‌های برنامه ششم توسعه

- ایجاد تعادل بین منابع و مصارف آب به منظور بهره‌برداری پایدار از منابع آب
- حفاظت و بهره برداری از رودخانه‌ها
- حفظ و صیانت از منابع آب و اعمال مدیریت کیفی منابع آب
- احیاء و تعادل‌بخشی منابع آب زیرزمینی و کاهش مصرف از این منابع
- افزایش بهره‌وری آب از ابعاد کمی، کیفی و اقتصادی

۳-۱-۴- راهبردهای دستیابی شرکت آب منطقه‌ای به اهداف کلی بخش طی سال‌های برنامه ششم توسعه

- استقرار حکمرانی خوب براساس اصول و فرآیند مدیریت بهم‌پیوسته منابع آب مبتنی بر مدیریت تقاضا در سطح ملی، حوضه‌های آبریز و محلی، ایجاد و توسعهٔ نهادها و تشکل‌های مردمی
- استقرار نظام بهره‌برداری بهینه با تاکید بر پایداری منابع طبیعی و محیط زیست و تعادل بخشی در عرضه و تقاضای آب و پایش دقیق و بهنگام کمی و کیفی منابع و مصارف آب
- استقرار دیپلماسی آب و اجرای الزامات آن با مشارکت و همکاری کلیه ذینفعان و ذیمدخلان
- ارتقای بهره‌وری و صرفه‌جویی در کلیه بخش‌های مصرف‌کننده آب به‌ویژه در بخش کشاورزی برای دستیابی به پایداری سرزمین
- ساماندهی سکونتگاه‌ها و فعالیت‌های صنعتی، کشاورزی، زیربنایی و خدماتی بر اساس توان اکولوژیکی حوزه‌های آبریز
- بهره‌برداری از آب‌های غیر متعارف با رعایت ملاحظات زیست محیطی

۳-۱-۵- سیاست‌های شرکت آب منطقه‌ای برای دستیابی به اهداف کلی بخش آب طی سال‌های برنامه ششم توسعه

- اولویت‌بندی طرح‌های آبی و تأکید بر طرح‌های چندمنظوره
- حفاظت از آب‌های زیرزمینی و سطحی و جلوگیری از برداشت‌های غیر مجاز
- ارتقای بهره‌وری و صرفه‌جویی در کلیه بخش‌های مصرف‌کننده آب به‌ویژه در بخش کشاورزی برای دستیابی به پایداری سرزمین

جدول (۳-۲) سیمای آب در شهرستان بهارستان طی سال‌های برنامه ششم توسعه

نوع مصرف		جمعیت (نفر)						نیاز (MCM)						سال ۱۳۹۶				سال ۱۳۹۷				سال ۱۳۹۸				سال ۱۳۹۹				سال ۱۴۰۰			
		۱۳۹۵	۱۳۹۶	۱۳۹۷	۱۳۹۸	۱۳۹۹	۱۴۰۰	۱۳۹۵	۱۳۹۶	۱۳۹۷	۱۳۹۸	۱۳۹۹	۱۴۰۰	آب‌های سطحی	آب‌های زیرزمینی	پساب	جمع کل	آب‌های سطحی	آب‌های زیرزمینی	پساب	جمع کل	آب‌های سطحی	آب‌های زیرزمینی	پساب	جمع کل	آب‌های سطحی	آب‌های زیرزمینی	پساب	جمع کل	آب‌های سطحی	آب‌های زیرزمینی	پساب	جمع کل
آب شرب	شهری	۴۹۸,۶۳۲	۵۰۴,۷۵۰	۵۱۰,۰۳۹	۵۱۵,۳۸۳	۵۲۰,۷۸۳	۵۲۶,۲۴۰	۳۳.۱	۳۴.۷	۳۶.۴	۳۸.۱	۴۰.۰	۴۱.۹		۲۸.۵		۲۸.۵		۲۸.۵		۲۸.۵		۲۸.۵		۲۸.۵		۲۸.۵		۲۸.۵		۲۸.۵	
	روستایی	۳۷,۶۹۷	۳۷,۶۹۷	۳۷,۶۹۷	۳۷,۶۹۷	۳۷,۶۹۷	۳۷,۶۹۷	۱.۹	۱.۹	۱.۹	۱.۹	۱.۹	۱.۹		۰.۵		۰.۵		۰.۵		۰.۵		۰.۵		۰.۵		۰.۵		۰.۵		۰.۵		۰.۵
جمع		۵۳۶,۳۲۹	۵۴۲,۴۴۷	۵۴۷,۷۳۶	۵۵۳,۰۸۰	۵۵۸,۴۸۰	۵۶۳,۹۳۷	۳۵.۱	۳۶.۶	۳۸.۳	۴۰.۱	۴۱.۹	۴۳.۸	۰.۰	۲۹.۰	۰.۰	۲۹.۰	۰.۰	۲۹.۰	۰.۰	۲۹.۰	۰.۰	۲۹.۰	۰.۰	۲۹.۰	۰.۰	۲۹.۰	۰.۰	۲۹.۰	۰.۰	۲۹.۰	۰.۰	۲۹.۰
کشاورزی														۲.۵	۲۰.۷		۲۳.۲	۲.۵	۲۰.۷		۲۳.۲	۲.۵	۲۰.۷		۲۳.۲	۲.۵	۲۰.۷		۲۳.۲	۲.۵	۲۰.۷		۲۳.۲
وفق مصوبات شورای عالی آب و با عنایت به لزوم انطباق حجم برداشت با آب قابل برنامه‌ریزی ابلاغی در دشت تهران کرج، پس از تصویب ضریب تعدیل در شورای حفاظت استان، حجم پروانه‌های چاه‌ها به میزان ۴۵ درصد اصلاح خواهد شد.																																	
صنعت															۱.۸		۱.۸		۱.۸		۱.۸		۱.۸		۱.۸		۱.۸		۱.۸		۱.۸		۱.۸

نوع مصرف	جمعیت (نفر)						نیاز (MCM)						سال ۱۳۹۶				سال ۱۳۹۷				سال ۱۳۹۸				سال ۱۳۹۹				سال ۱۴۰۰			
	۱۳۹۵	۱۳۹۶	۱۳۹۷	۱۳۹۸	۱۳۹۹	۱۴۰۰	۱۳۹۵	۱۳۹۶	۱۳۹۷	۱۳۹۸	۱۳۹۹	۱۴۰۰	آب‌های سطحی	آب‌های زیرزمینی	پساب	جمع کل	آب‌های سطحی	آب‌های زیرزمینی	پساب	جمع کل	آب‌های سطحی	آب‌های زیرزمینی	پساب	جمع کل	آب‌های سطحی	آب‌های زیرزمینی	پساب	جمع کل	آب‌های سطحی	آب‌های زیرزمینی	پساب	جمع کل
خدمات														۰.۱		۰.۱		۰.۱		۰.۱		۰.۱		۰.۱		۰.۱		۰.۱		۰.۱		۰.۱
فضای سبز														۱.۰		۱.۰																
محیط زیست																																
شرب و بهداشت خانگی														۰.۰		۰.۰		۰.۰		۰.۰		۰.۰		۰.۰		۰.۰		۰.۰		۰.۰		۰.۰
پرورش ماهی																																
گردشگری و...																																
جنگلکاری																																
جمع کل	۵۳۶,۳۲۹	۵۴۲,۴۴۷	۵۴۷,۷۳۶	۵۵۳,۰۸۰	۵۵۸,۴۸۰	۵۶۳,۹۳۷	۳۵.۱	۳۶.۶	۳۸.۳	۴۰.۱	۴۱.۹	۴۳.۸	۲.۵	۵۲.۶	۰.۰	۵۵.۱	۲.۵	۵۱.۶	۰.۰	۵۴.۱	۷.۷	۵۵.۱	۰.۰	۵۴.۱	۲.۵	۵۱.۶	۰.۰	۵۴.۱	۲.۵	۵۱.۶	۰.۰	۵۴.۱
																																۱۴.۸

۳-۱-۵-۱- اهداف کمی و منابع مالی مورد نیاز بخش آب منطقه‌ای تهران شهرستان بهارستان طی برنامه ششم

فصل	کد فصل	برنامه	کد برنامه	هدف/عملیات	واحد اندازه گیری	حجم کل عملیات						جمع منابع مورد نیاز	اعتبارات ملی						اعتبارات استانی						منابع داخلی مورد نیاز					
						۱۳۹۶	۱۳۹۷	۱۳۹۸	۱۳۹۹	۱۴۰۰	حجم کل عملیات		۱۳۹۶	۱۳۹۷	۱۳۹۸	۱۳۹۹	۱۴۰۰	جمع اعتبارات ملی مورد نیاز	۱۳۹۶	۱۳۹۷	۱۳۹۸	۱۳۹۹	۱۴۰۰	جمع اعتبارات استانی مورد نیاز	۱۳۹۶	۱۳۹۷	۱۳۹۸	۱۳۹۹	۱۴۰۰	جمع منابع داخلی مورد نیاز
منابع آب	۱۳۰۷۰۰۰۰۰۰	بهبود بهره برداری و حفاظت از منابع آب	۱۳۰۷۰۰۶۰۰۰	نصب کنتور حجمی هوشمند	دستگاه	۰	۲۰	۱۰	۱۰	۰	۴۰.۰۰	۲۳۷۱	۰.۰	۱۱۰۰.۰	۶۰۵.۰	۶۶۵.۵	۰.۰	۲۳۷۱						۰						۰
منابع آب	۱۳۰۷۰۰۰۰۰۰	بهبود بهره برداری و حفاظت از منابع آب	۱۳۰۷۰۰۶۰۰۰	انسداد چاه‌های غیر مجاز	حلقه چاه	۵۰	۵۰	۶۰	۶۰	۶۰	۲۸۰.۰۰	۱۰۳۵۵	۱۵۰۰.۰	۱۶۵۰.۰	۲۱۷۸.۰	۲۳۹۴.۰	۲۶۳۳.۴	۱۰۳۵۵						۰						۰
منابع آب	۱۳۰۷۰۰۰۰۰۰	بهبود بهره برداری و حفاظت از منابع آب	۱۳۰۷۰۰۶۰۰۰	گشت و بازرسی	اکیپ	۱	۱	۱	۱	۱	۵.۰۰	۰	-	-	-	-	-	۰						۰						۰

۳-۲- شرکت آب و فاضلاب استان در بخش آب برنامه ششم توسعه شهرستان بهارستان

ماموریت شرکت آب و فاضلاب استان، تامین، انتقال، تصفیه و توزیع پیوسته آب شرب و جمع‌آوری، انتقال، تصفیه و دفع بهداشتی فاضلاب در محدوده جغرافیایی استان تهران با به کارگیری استانداردهای لازم می‌باشد.

جدول (۳-۳) شناسنامه تاسیسات آب و فاضلاب شهرستان بهارستان

بخش آب	جمعیت تحت پوشش آب (نفر)	۱.۶۰۴.۱۰۳
	طول شبکه آب(کیلومتر)	۱۹۷۶
	طول خط انتقال(کیلومتر)	۴۴۲
	تعداد چاه‌های در مدار(حلقه)	۲۷۰
	حجم مخازن در مدار(مترمکعب)	۲۴۰۲۰۰
	تعداد آحاد انشعابات (فقره)	۵۶۷۸۲۰
بخش فاضلاب	جمعیت تحت پوشش فاضلاب (نفر)	۴۴۹.۲۵۲
	طول شبکه (کیلومتر)	۳۴۸
	طول خط انتقال(کیلومتر)	۱۵
	تعداد آحاد انشعابات(فقره)	۱۲۶۴۵۸

۳-۲-۱- تصویر وضع موجود آب شرب شهری در شهرستان بهارستان

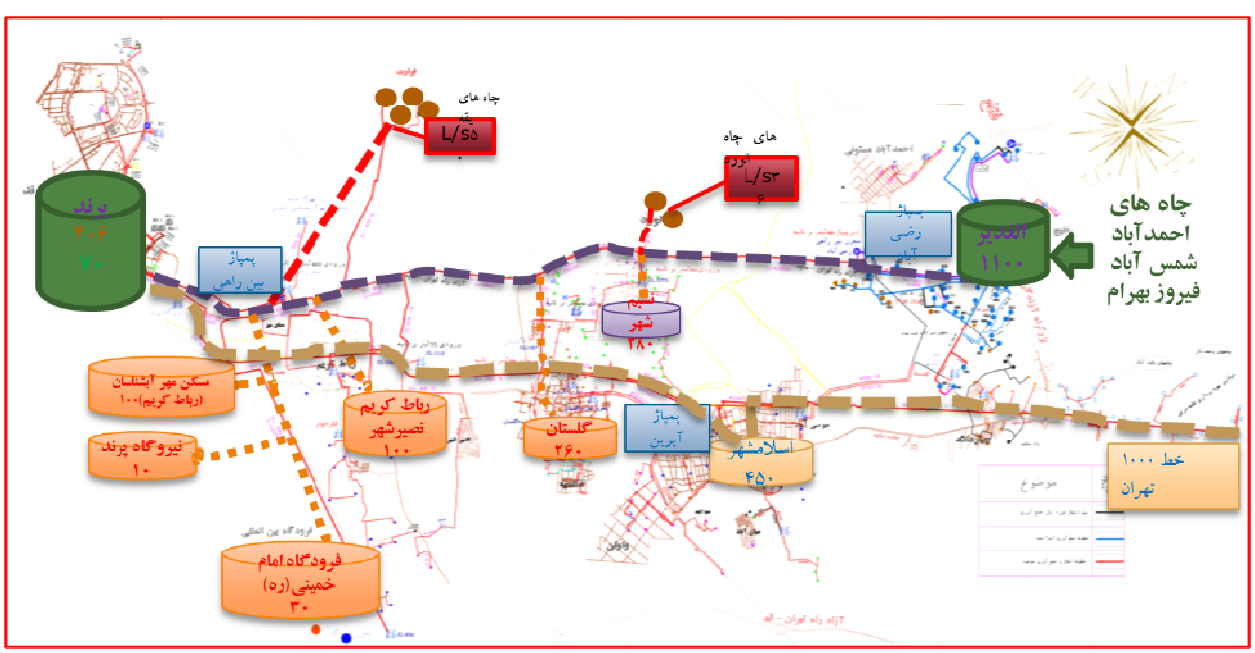

تصویر (۳-۱) سیمای تامین و انتقال آب به بهارستان

۳-۲-۲- چالش‌های موجود در تامین آب شرب شهرستان بهارستان

۱. افت کمی منابع تأمین(کاهش دبی چاه‌ها)

۲. افت کیفی منابع تأمین(پیشروی و نفوذ آب بی کیفیت حوزه آبریز دریاچه نمک)

بدلیل نفوذ فاضلاب صنعتی کارخانجات شهرک های صنعتی در سفره های آب زیرزمینی و قطع حقابه دشت رباط کریم و بهارستان از رودخانه کرج و همچنین پیشروی سفره‌های آب شور و با کیفیت پایین حوزه آبریز رودخانه شور و دریاچه نمک، کیفیت منابع تأمین آب به شدت نزولی است.

از این رو اجرای پروژه‌های آبرسانی جهت انتقال آب با کیفیت مناسب جهت اختلاط با آب منابع موجود لازم و ضروری میباشد.

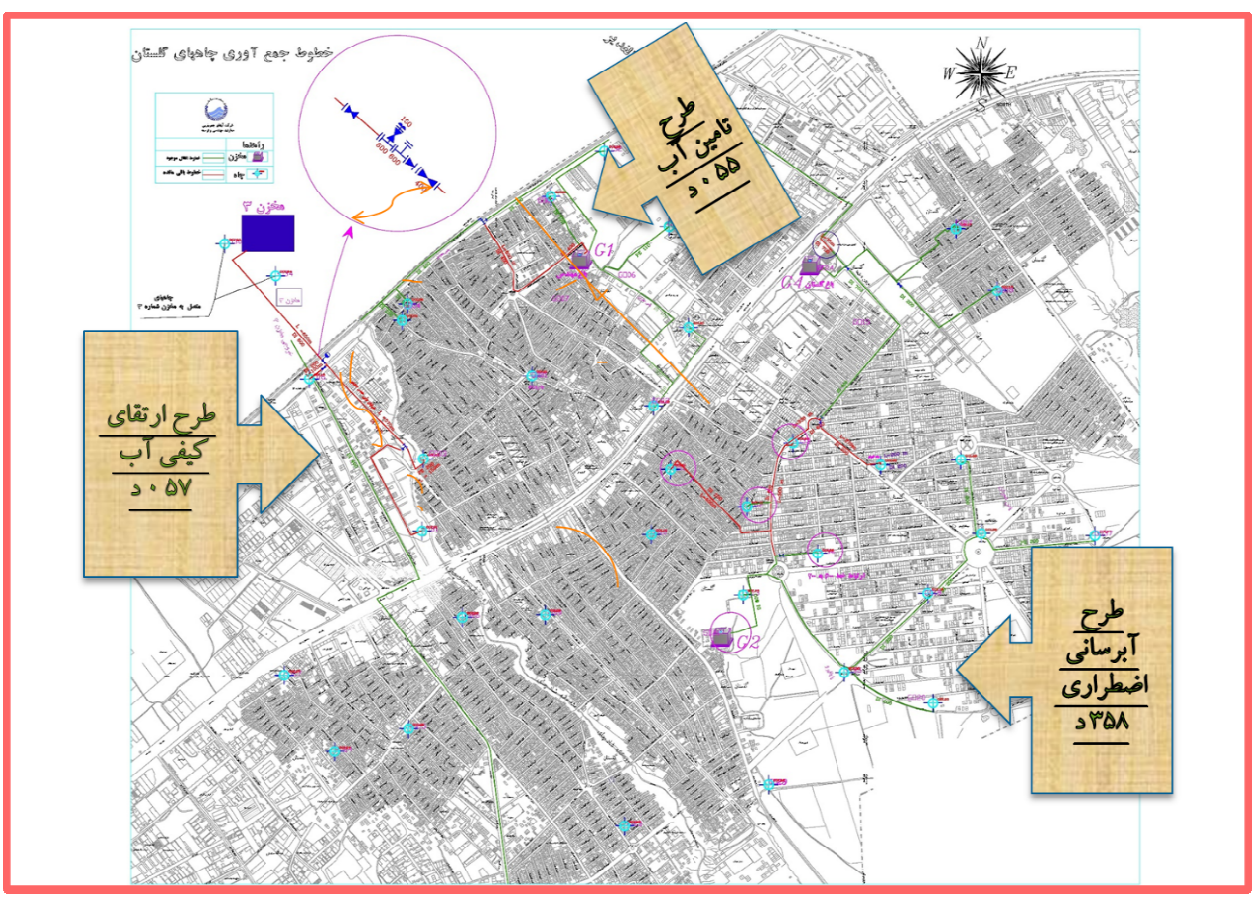

تصویر (۳-۲) اقدامات خاص شرکت آب و فاضلاب برای تامین آب شرب شهرستان طی سال‌های برنامه ششم توسعه

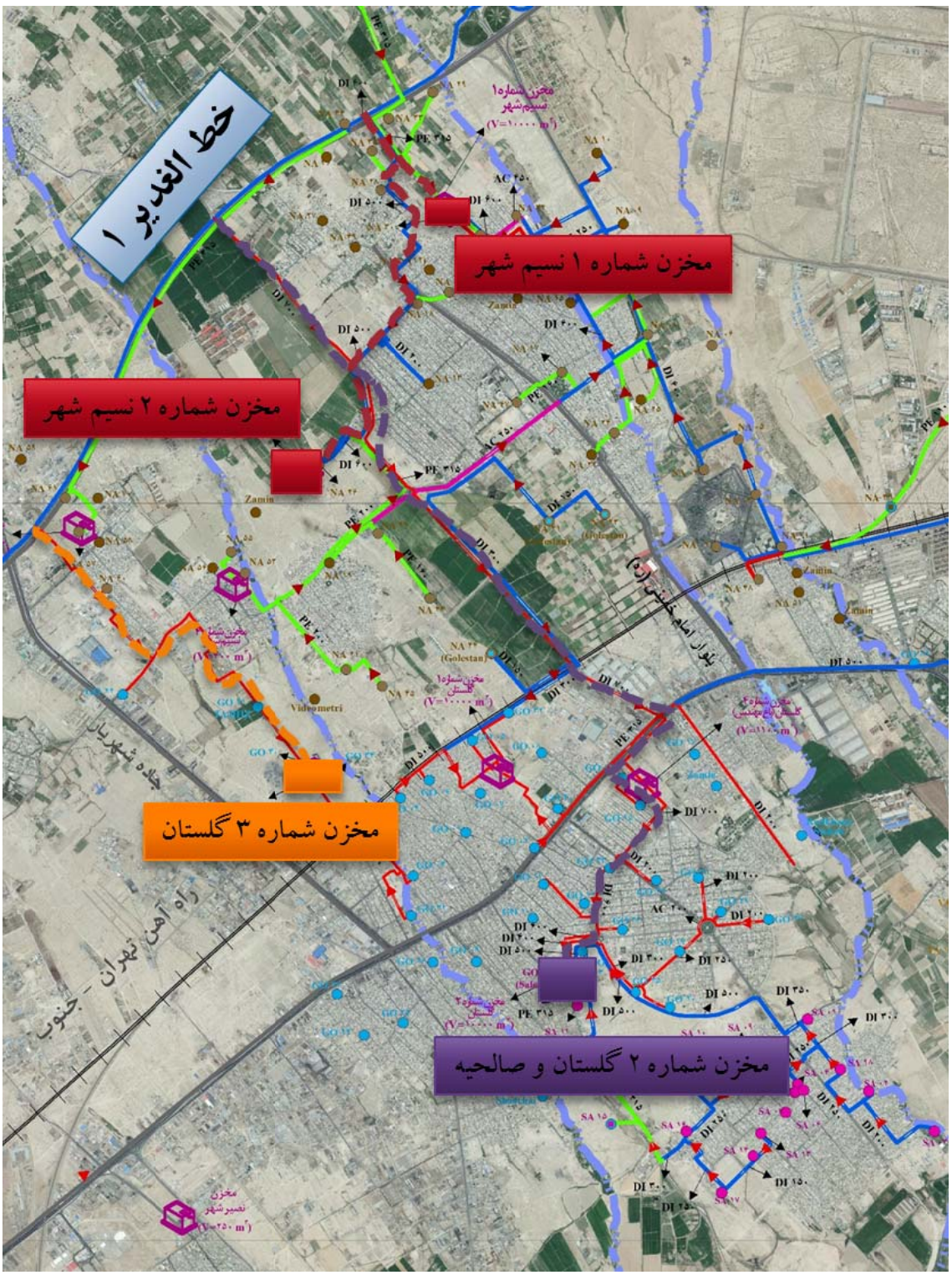

تصویر (۳-۳) طرح ارتقاء کیفی آب بهارستان از طریق اختلاط با آب الغدیر

تصویر (۳-۴) طرح ارتقاء کیفی منطقه قلعه میر

۳-۲-۳- طرح فاضلاب بهارستان

جمعیت تحت پوشش در افق طرح: ۰۰۰،۰۹۵،۱ نفر
سال افق طرح: ۱۴۲۰
متوسط فاضلاب به نشتاب ورودی در افق طرح: ۱۵۴۵۴۸ مترممعب درشبانه روز
سرانه تولید فاضلاب: ۱۵۵ لیتر در شبانه روز
طول شبکه جمع آوری فرعی: ۴۶۰ کیلومتر
طول شبکه جمع آوری اصلی: ۵۲.۴ کیلومتر
طول خط انتقال: ۱۵.۸ کیلومتر(دراقطار ۱۲۰۰الی ۱۴۰۰ میلیمتر)
محدوده طرح: ۴۲۹۳ هکتار
سیستم فرایند: A۲O
مساحت زمین تصفیه خانه: ۱۵ هکتار

۳-۲-۳-۱- اهداف کلی شرکت آب و فاضلاب در بخش آب شهرستان طی سال‌های برنامه ششم توسعه

- ارائه خدمات آب و فاضلاب به ۱۰۰٪ جمعیت شهری شهرستان در پایان برنامه ششم
- اصلاح ساختار اقتصاد صنعت آب و آبفا
- افزایش بهره‌وری آب از ابعاد کمی، کیفی و اقتصادی
- مدیریت کیفیت منابع آب شهرستان
- استفاده از پتانسیل بخش غیر دولتی برای تولید آب/ پساب
- جلوگیری از آلودگی منابع تامین‌کننده آب شرب شهرستان

۳-۲-۳-۲- راهبردهای دستیابی شرکت آب و فاضلاب به اهداف کلی بخش طی سال‌های برنامه ششم توسعه

- حفر و تجهیز چاه‌ها بر اساس نیاز آبی مشترکین
- توسعه و بازسازی خطوط انتقال و شبکه‌های توزیع آب
- انجام مطالعات و اصلاح و ازسازی شبکه‌های توزیع آب و خطوط انتقال
- تجهیز نقاط تحویل و توزیع آب با وسایل اندازه گیری
- احداث مخازن ذخیره آب
- اصلاح، بازسازی و توسعه تاسیسات آب و فاضلاب با بهره گیری از تکنولوژی روز

۳-۲-۳-۳- سیاست‌های شرکت آب و فاضلاب برای دستیابی به اهداف کلی بخش آب طی سال‌های برنامه ششم توسعه

- مدیریت خطرپذیری (ریسک) و بحران و پدافند غیرعامل در طراحی، ساخت و بهره‌برداری از طرح‌های تأمین و توزیع آب و تأسیسات آب و فاضلاب
- تنوع‌بخشی منابع مالی در سرمایه‌گذاری طرح‌های آب و فاضلاب و واگذاری طرح‌ها و تأسیسات آبی در اجرای سیاست‌های کلی اصل ۴۴
- مدیریت اقتصادی آب
- ارتقاء فرهنگ عمومی و تشویق مصرف‌کنندگان به رعایت الگوی مصرف
- تقویت فرایندهای تصفیه، تولید و انتقال پساب به منظور بهره‌گیری از پساب تصفیه شده به عنوان منبع جدید

۳-۲-۳-۴- اهداف کمی و منابع مالی مورد نیاز بخش آب و فاضلاب تهران شهرستان بهارستان

فصل	کد فصل	برنامه	کد برنامه	هدف/عملیات	واحد اندازه گیری	حجم کل عملیات						اعتبارات ملی						جمع منابع مورد نیاز	اعتبارات استانی						منابع داخلی مورد نیاز						تبصره ۳ ماده ۱۱	بانک توسعه زیر ساخت آسیایی (AIIB)	فروش اموال و مستغلات
						۱۳۹۶	۱۳۹۷	۱۳۹۸	۱۳۹۹	۱۴۰۰	حجم کل عملیات	۱۳۹۶	۱۳۹۷	۱۳۹۸	۱۳۹۹	۱۴۰۰	جمع اعتبارات ملی مورد نیاز		۱۳۹۶	۱۳۹۷	۱۳۹۸	۱۳۹۹	۱۴۰۰	جمع اعتبارات استانی مورد نیاز	۱۳۹۶	۱۳۹۷	۱۳۹۸	۱۳۹۹	۱۴۰۰	جمع منابع داخلی مورد نیاز			
منابع آب	۱۳۰۷۰۰۰۰۰۰	عرضه آب	۱۳۰۷۰۰۲۰۰۰	کل نیاز آبی	میلیون متر مکعب	۳۴.۷	۳۶.۴	۳۸.۱	۴۰	۴۱.۹	۴۱.۹	۲۰۰۰	۸۰۰۰	۱۰۰۰۰	۵۰۰۰	۵۰۰۰	۳۰۰۰۰	۶۵۰۰۰۰	۱۵۰۰۰	۲۰۰۰۰	۲۵۰۰۰	۳۰۰۰۰	۳۰۰۰۰	۱۲۰۰۰۰	۱۰۰۰۰	۲۰۰۰۰	۲۰۰۰۰	۳۵۰۰۰	۳۵۰۰۰	۱۲۰۰۰۰	۲۳۰۰۰۰	۰	۱۵۰۰۰۰	۰
منابع آب	۱۳۰۷۰۰۰۰۰۱	عرضه آب	۱۳۰۷۰۰۲۰۰۱	تامین آب (کمبود)	میلیون متر مکعب	۶.۳	۷.۹	۹.۷	۱۱.۵	۱۳.۴	۱۳.۴						۰	۰						۰						۰				
منابع آب	۱۳۰۷۰۰۰۰۰۲	عرضه آب	۱۳۰۷۰۰۲۰۰۲	حفر و تجهیز چاه آب شرب	حلقه	۴	۱۰	۱۰	۱۰	۱۰	۴۴	۲,۰۰۰	۳,۰۰۰	۵,۰۰۰	۰	۰	۱۰۰۰۰	۴۴۰۰۰۰	۱۰۰۰۰	۱۵۰۰۰	۱۵۰۰۰	۲۰۰۰۰	۲۰۰۰۰	۸۰۰۰۰	۱۰۰۰۰	۱۵۰۰۰	۱۵۰۰۰	۲۵۰۰۰	۲۵۰۰۰	۹۰۰۰۰	۱۶۰۰۰۰	۰	۱۰۰۰۰۰	۰
منابع آب	۱۳۰۷۰۰۰۰۰۳	عرضه آب	۱۳۰۷۰۰۲۰۰۳	احداث مخزن جمع آوری آب شرب	متر مکعب	۰	۰	۰	۰	۰	۰	۰	۰	۰	۰	۰	۰	۰	۰	۰	۰	۰	۰	۰	۰	۰	۰	۰	۰	۰	۰	۰	۰	۰
منابع آب	۱۳۰۷۰۰۰۰۰۴	عرضه آب	۱۳۰۷۰۰۲۰۰۴	احداث خطوط جمع‌آوری و انتقال آب	کیلو متر	۳	۳	۹	۱۰	۱۰	۳۵	۰	۵,۰۰۰	۵,۰۰۰	۵,۰۰۰	۵,۰۰۰	۲۰۰۰۰	۲۱۰۰۰۰	۵۰۰۰	۵۰۰۰	۱۰۰۰۰	۱۰۰۰۰	۱۰۰۰۰	۴۰۰۰۰	۰	۵۰۰۰	۵۰۰۰	۱۰۰۰۰	۱۰۰۰۰	۳۰۰۰۰	۷۰۰۰۰	۰	۵۰۰۰۰	۰

فصل	کد فصل	برنامه	کد برنامه	هدف/عملیات	واحد اندازه گیری	حجم کل عملیات						جمع منابع مورد نیاز	اعتبارات ملی						اعتبارات استانی						منابع داخلی مورد نیاز						تبصره ۳ ماده ۱۱ بانک توسعه زیر ساخت آسیایی (AIIB)	فروش اموال و مستغلات
						۱۳۹۶	۱۳۹۷	۱۳۹۸	۱۳۹۹	۱۴۰۰	حجم کل عملیات		۱۳۹۶	۱۳۹۷	۱۳۹۸	۱۳۹۹	۱۴۰۰	جمع اعتبارات ملی مورد نیاز	۱۳۹۶	۱۳۹۷	۱۳۹۸	۱۳۹۹	۱۴۰۰	جمع اعتبارات استانی مورد نیاز	۱۳۹۶	۱۳۹۷	۱۳۹۸	۱۳۹۹	۱۴۰۰	جمع منابع داخلی مورد نیاز		
منابع آب	۱۳۰۷۰۰۰۰۰۵	عرضه آب	۱۳۰۷۰۰۲۰۰۵	ایستگاه پمپاژ	متر مکعب در شبانه روز	۰	۰	۰	۰	۰	۰	۰	۰	۰	۰	۰	۰	۰	۰	۰	۰	۰	۰	۰	۰	۰	۰	۰	۰	۰	۰	۰
آب و فاضلاب	۱۵۰۳۰۰۰۰۰۰	ارایه خدمات آب شهری و روستایی	۱۵۰۳۰۰۳۰۰۰	هدر رفت آب	درصد	۳۱	۳۰	۲۹	۲۸	۲۷	۲۶	۴۲۰۰۰۰	۰	۰	۰	۰	۰	۰	۲۰۰۰۰	۳۰۰۰۰	۴۰۰۰۰	۵۰۰۰۰	۶۰۰۰۰	۲۰۰۰۰۰	۵۰۰۰	۱۰۰۰۰	۱۰۰۰۰	۱۵۰۰۰	۱۰۰۰۰	۵۰۰۰۰	۱۰۰۰۰۰	۰	۷۰۰۰۰
آب و فاضلاب	۱۵۰۳۰۰۰۰۰۱	ارایه خدمات آب شهری و روستایی	۱۵۰۳۰۰۳۰۰۱	اصلاح انشعابات آب	فقره	۴۰۰۰	۳۰۰۰	۳۰۰۰	۳۰۰۰	۳۰۰۰	۱۶۰۰۰	۹۰۰۰۰	۰	۰	۰	۰	۰	۰	۰	۰	۰	۰	۰	۰	۰	۵۰۰۰	۵۰۰۰	۵۰۰۰	۵۰۰۰	۲۰۰۰۰	۰	۲۰۰۰۰
آب و فاضلاب	۱۵۰۳۰۰۰۰۰۲	ارایه خدمات آب شهری و روستایی	۱۵۰۳۰۰۳۰۰۲	اصلاح شبکه آب آشامیدنی	کیلو متر	۲۲	۱۵	۱۵	۱۵	۱۵	۸۲	۳۳۰۰۰۰	۰	۰	۰	۰	۰	۰	۲۰۰۰۰	۳۰۰۰۰	۴۰۰۰۰	۵۰۰۰۰	۶۰۰۰۰	۲۰۰۰۰۰۰	۵۰۰۰	۵۰۰۰	۵۰۰۰	۱۰۰۰۰	۳۰۰۰۰	۵۰۰۰۰	۰	۵۰۰۰۰	۰
آب و فاضلاب	۱۵۰۳۰۰۰۰۰۰	ارایه خدمات آب شهری و روستایی	۱۵۰۳۰۰۳۰۰۰	افزایش جمعیت شهری تحت پوشش شبکه آب شرب	درصد	۹۹.۱	۹۹.۲	۹۹.۳	۹۹.۴	۹۹.۵	۹۹.۵	۲۵۰۰۰۰	۰	۰	۱۰۰۰۰	۱۰۰۰۰	۰	۲۰۰۰۰	۰	۰	۳۰۰۰۰	۰	۶۰۰۰۰	۴۰۰۰	۴۰۰۰	۴۰۰۰	۱۹۰۰۰	۱۹۰۰	۴۰۰۰	۵۰۰۰۰	۰	۷۰۰۰۰

فصل	کد فصل	برنامه	کد برنامه	هدف/عملیات	واحد اندازه گیری	حجم کل عملیات						جمع منابع مورد نیاز	اعتبارات ملی						اعتبارات استانی						منابع داخلی مورد نیاز						تبصره ۳ ماده ۱۱ بانک توسعه زیر ساخت آسیایی (AIIB)	فروش اموال و مستغلات
						۱۳۹۶	۱۳۹۷	۱۳۹۸	۱۳۹۹	۱۴۰۰	حجم کل عملیات		۱۳۹۶	۱۳۹۷	۱۳۹۸	۱۳۹۹	۱۴۰۰	جمع اعتبارات ملی مورد نیاز	۱۳۹۶	۱۳۹۷	۱۳۹۸	۱۳۹۹	۱۴۰۰	جمع اعتبارات استانی مورد نیاز	۱۳۹۶	۱۳۹۷	۱۳۹۸	۱۳۹۹	۱۴۰۰	جمع منابع داخلی مورد نیاز		
آب و فاضلاب	۱۵۰۳۰۰۰۰۰۱	ارایه خدمات آب شهری و روستایی	۱۵۰۳۰۰۳۰۰۱	احداث مخزن ذخیره آب شرب	متر مکعب	۰	۰	۱۰۰۰۰	۱۰۰۰۰	۰	۲۰۰۰۰	۱۶۰۰۰۰	۰	۰	۱۰,۰۰۰	۱۰,۰۰۰	۰	۲۰۰۰۰	۰	۰	۳۰۰۰۰	۳۰۰۰۰	۰	۶۰۰۰۰	۰	۰	۰	۱۰۰۰۰	۱۰۰۰۰	۰	۲۰۰۰۰	۳۰۰۰۰	۰
آب و فاضلاب	۱۵۰۳۰۰۰۰۰۲	ارایه خدمات آب شهری و روستایی	۱۵۰۳۰۰۳۰۰۲	ایستگاه پمپاژ	متر مکعب در شبانه روز	۰	۰	۲۰۰۰	۲۰۰۰	۲۰۰۰	۶۰۰۰	۱۰۰۰۰	۰	۰	۰	۰	۰	۰	۰	۰	۰	۰	۰	۰	۰	۰	۰	۵۰۰۰	۵۰۰۰	۰	۱۰۰۰۰	۰	۰
آب و فاضلاب	۱۵۰۳۰۰۰۰۰۳	ارایه خدمات آب شهری و روستایی	۱۵۰۳۰۰۳۰۰۳	توسعه شبکه آب	کیلومتر	۸	۳	۳	۳	۳	۲۰	۸۰۰۰۰	۰	۰	۰	۰	۰	۰	۰	۰	۰	۰	۰	۰	۴۰۰۰	۴۰۰۰	۴۰۰۰	۴۰۰۰	۴۰۰۰	۴۰۰۰	۰	۴۰۰۰۰	۰
آب و فاضلاب	۱۵۰۳۰۰۰۰۰	توسعه تاسیسات فاضلاب و بازچرخانی آب	۱۵۰۳۰۰۲۰۰۰	افزایش جمعیت شهری تحت پوشش تاسیسات فاضلاب	درصد	۰	۰	۰	۰	۳۳	۳۳	۲۳۸۰۰۰۰	۰	۱۰۰۰۰۰	۲۲۰۰۰۰	۲۳۵۰۰۰	۲۴۵۰۰۰	۸۰۰۰۰۰	۰	۰	۰	۰	۰	۰	۰	۰	۰	۰	۰	۰	۰	۱۵۸۰۰۰۰	۰	۰
آب و فاضلاب	۱۵۰۳۰۰۰۰۱	توسعه تاسیسات فاضلاب و بازچرخانی آب	۱۵۰۳۰۰۲۰۰۱	احداث تصفیه خانه فاضلاب	متر مکعب در شبانه روز	۰	۵۰۰۰	۱۳۰۰۰	۱۵۰۰۰	۱۲۰۰۰	۴۵۰۰۰	۱۲۰۰۰۰۰	۰	۱۰۰,۰۰۰	۲۰۰,۰۰۰	۲۰۰,۰۰۰	۲۰۰,۰۰۰	۷۰۰۰۰۰	۰	۰	۰	۰	۰	۰	۰	۰	۰	۰	۰	۰	۰	۵۰۰۰۰۰	۰	۰

فصل	کد فصل	برنامه	کد برنامه	هدف/عملیات	واحد اندازه گیری	حجم کل عملیات						جمع منابع مورد نیاز	اعتبارات ملی						اعتبارات استانی						منابع داخلی مورد نیاز						تبصره ۳ ماده ۱۱	بانک توسعه زیر ساخت آسیایی (AIIB)	فروش اموال و مستغلات	فروش پساب
						۱۳۹۶	۱۳۹۷	۱۳۹۸	۱۳۹۹	۱۴۰۰	حجم کل عملیات		۱۳۹۶	۱۳۹۷	۱۳۹۸	۱۳۹۹	۱۴۰۰	جمع اعتبارات ملی مورد نیاز	۱۳۹۶	۱۳۹۷	۱۳۹۸	۱۳۹۹	۱۴۰۰	جمع اعتبارات استانی مورد نیاز	۱۳۹۶	۱۳۹۷	۱۳۹۸	۱۳۹۹	۱۴۰۰	جمع منابع داخلی مورد نیاز			
آب و فاضلاب	۱۵۰۳۰۰۰۰۲	توسعه تاسیسات فاضلاب و بازچرخانی آب	۱۵۰۳۰۰۲۰۰۲	احداث خط انتقال فاضلاب	کیلو متر	۰	۰	۴	۶	۶	۱۶	۵۶۰۰۰۰	۰	۰	۲۰,۰۰۰	۳۵,۰۰۰	۴۵,۰۰۰	۱۰۰۰۰۰	۰	۰	۰	۰	۰	۰	۰	۰	۰	۰	۰	۰	۴۶۰۰۰۰	۰	۰
آب و فاضلاب	۱۵۰۳۰۰۰۰۳	توسعه تاسیسات فاضلاب و بازچرخانی آب	۱۵۰۳۰۰۲۰۰۳	توسعه شبکه فاضلاب	کیلو متر	۰	۲۰	۲۳	۲۳	۲۳	۸۹	۶۲۰۰۰۰	۰	۰	۰	۰	۰	۰	۰	۰	۰	۰	۰	۰	۰	۰	۰	۰	۰	۰	۶۲۰۰۰۰	۰	۰

بخش صنعت، معدن و بازرگانی

۳-۳-بخش صنعت و معدن

۳-۳-۱- مقدمه

استان تهران به عنوان مرکز اقتصادی و سیاسی کشور، دارای قابلیت‌ها و زیرساخت‌های گسترده و سرمایه‌های انسانی قابل توجهی در بخش‌های کشاورزی، صنعت، معدن، خدمات و صنایع دستی بوده و در بسیاری از عرصه‌های تولید و تجارت نقش ویژه‌ای در توسعه صادرات و تامین نیازهای وارداتی و تعامل با سایر کشورهای جهان داشته است. استقرار بیش از ۲۰٪ صنایع کشور در این استان، آن را به یکی از مهمترین قطب‌های صنعتی کشور تبدیل کرده است که شهرستان بهارستان یکی از تاثیرگذارترین شهرستان‌های استان در بخش صنعت و معدن می‌باشد.

۳-۳-۲- تصویر وضع موجود صنعت شهرستان بهارستان

جدول (۳-۴) وضعیت واحدهای دارای مجوز صنعتی (پروانه بهره برداری، کارت شناسایی و گواهی فعالیت)

تعداد واحدهای دارای مجوز	اشتغال (نفر)	محصولات عمده تولیدی
۱۹۳	۳۸۲۰۰۰۰	سازه‌های فلزی، پروفیل آهنی، لبنیات، کفش، لوله پلیکا و پلی اتیلن، محصولات فرفورژه، ماشین آلات بسته بندی و...

جدول (۳-۵) شهرک‌های صنعتی خصوصی شهرستان بهارستان

عنوان	مساحت زمین		مساحت واگذاری	تعداد واحدهای به بهره برداری رسیده	تعداد اشتغال (نفر)
	اراضی در اختیار	زمین صنعتی			
قلعه میر	۲۰۳.۶	۸۹	۸۹	۹۰۰	۷۵۰۰
بهاریه	۱۱۶	۶۶.۵	۶۶.۵	۲۸۰	۳۵۰۰

جدول (۳-۶) وضعیت بافت‌های کارگاهی - صنعتی شهرستان

عنوان	تعداد واحد مستقر		اشتغال	مساحت (هکتار)	عمده فعالیت
	صنعتی	صنفی			
الهیه	۹	۵۳	۴۲۲	۳۲	تولیدات فلزی- چوبی- سلولزی، صنایع معدنی- صنایع شیمیایی و...
حیدری	۳	۲۲	۵۱۳	۵۰	تولیدات فلزی - چوبی- صنایع معدنی و...
خیرآباد	-	۵۰	۲۳۰	۷	آهن‌کاران-درود گران
گلستان	۹	۶۴	۵۲۴	۳۰	تولیدات فلزی - چوبی- صنایع شیمیایی و...
میهن گاز	۵	۷۹	۷۷۶	۶۳	آهن‌کاران-درود گران- کیف و کفش
امامزاده باقر	-	۳۹	۴۷۲	۱/۹	پرداخت‌کاری شیرآلات
جمع کل	۲۶	۳۰۷	۲۹۳۷	۱/۱۹۱	-

۳-۳-۳- پتانسیل‌های شهرستان بهارستان در بخش صنعت، معدن و تجارت

- تولید کنندگان کیف و کفش (تعداد بیش از ۶۰۰ واحد صنفی و تولیدی که با ظرفیت تولید بیش از ۱۰۰۰۰۰ (یکصد هزار) جفت کفش در روز
- تولید کنندگان صنف پوشاک (تعداد ۷۸۵ واحد تولید کننده صنفی – تولیدی:
  الف) ۱۴۰ تولید کننده پیراهن با ظرفیت ۱۵۰۰۰ دست در روز
  ب) ۲۳۵ تولید کننده انواع شلوار با ظرفیت تولید ۱۶۰۰۰ دست در روز
  ج) ۴۱۰ واحد تولید کننده انواع مانتو با ظرفیت تولید ۷۰۰۰ دست در روز
- تولید کنندگان مصنوعات چوبی تعداد ۵۶۱واحد تولید کننده صنفی- تولیدی:
  الف) ۳۶۶ تولید کننده درب چوبی با ظرفیت ۵۰۰۰عدد در روز
  ب) ۷۷ تولید کننده مبلمان خانگی با ظرفیت ۱۵۰۰ دست در روز
  ج) ۶۴ تولیدکننده مبلمان اداری با ظرفیت ۱۱۰۰ دست در روز
  د) ۸۴ تولید کننده کابینت چوبی با ظرفیت ۳۰۰ عدد در روز

۳-۳-۴- اهداف کلی بخش صنعت در شهرستان بهارستان طی سال‌های برنامه ششم توسعه

- ارتقاء رقابت‌پذیری صنعتی
- نوسازی صنایع
- ارتقاء سطح مهارت و فن‌آوری در صنعت با تاکید بر توسعه صنایع دانش بنیان
- ارتقاء توان و حضور موثر بخش خصوصی و مردمی در فعالیت‌های صنعتی
- توسعه پایدار
- ارتقاء بهره‌وری در بخش صنعت
- تعیین تکلیف بافت‌های صنفی- صنعتی غیرمصوب استان

۳-۳-۵- راهبردهای دستیابی به اهداف کلی بخش صنعت

- بهبود مستمر سهولت انجام کسب‌وکار
- توسعه صنایع مبتنی بر فناوری پیشرفته و دانش‌بنیان
- اشاعه و نفوذ فناوری در واحدهای صنعتی
- توسعه آموزش‌های کاربردی و مهارت‌افزایی مستمر نیروی کار بخش
- بسترسازی جهت گسترش تحقیقات کاربردی، آموزش صنعتی و قابلیت‌های طراحی، مشاوره و خدمات مهندسی در صنایع بمنظور ایجاد زیرساخت‌های مناسب

- ارتقاء شاخص‌های زیست محیطی
- بهبود کیفیت محصولات وخدمات
- استانداردسازی فرایندهای مشمول استاندارد اجباری معیار مصرف انرژی
- ارتقاء کارایی انرژی
- پشتبانی از سرمایه‌گذاری در ایجاد و توسعه زیرساخت‌های بخش

۳-۳-۶- سیاست‌ها و اقدامات اساسی بخش صنعت

- شفاف‌سازی و تسهیل فرآیندهای اداری صدور جوازهای کسب و کار و بهره‌برداری‌های صنعتی
- ایجاد و توسعه زیرساخت‌های توسعه فناوری، صنایع پیشرفته و دانش بنیان
- نوسازی صنایع (نرم افزاری و سخت افزاری) برای ارتقاء بهره‌وری و توان رقابتی
- توسعه آموزش‌های کاربردی توسط مهارت‌های فنی
- تعمیق ارتباط صنعت با دانشگاه و مراکز علمی-پژوهشی
- بهره‌گیری از توانمندی‌های تشکل‌های تخصصی
- ارتقای وضعیت موجود و کاهش پیامدهای انسانی و زیست محیطی
- ایجاد هماهنگی و هم افزایی بین کلیه بخش‌های سازمان و دستگاه‌های وابسته جهت بهبود
- تسریع در فرآیندهای صدور پروانه کاربرد علامت استاندارد اجباری و تشویقی
- تسریع در ممیزی انرژی و صدور پروانه معیار مصرف انرژی
- کاهش شدت مصرف انرژی در واحدهای صنعتی
- تامین و توسعه زیرساخت‌ها و فعالیت‌ها در بخش صنعت، معدن و تجارت منطبق با آمایش سرزمین
- برندسازی تولیدات چوب و کفش شهرستان

۳-۴- بخش بازرگانی

۳-۴-۱- مقدمه

"بازرگانی" مجموعه فعالیت‌های خدماتی را در بر می‌گیرد که کالاها و مواد اولیه مورد نیاز خانوارها، واحدهای تولیدی و دولت را از مبادی عرضه به مراکز تقاضا و مصرف و یا مراکز نگهداری و ذخیره‌سازی منتقل می‌نماید. مجموعه این فعالیت‌ها به مراکز داخل کشور، در حوزه بازرگانی داخلی است. بازیگران اصلی این عرصه اداره‌کل جهاد کشاورزی برای تنظیم بازار داخلی محصولات کشاورزی و اداره‌کل صنعت، معدن و تجارت برای تنظیم بازار سایر کالاهای مورد نیاز مردم، می‌باشند.

۳-۴-۲-تصویر وضع موجود بخش در شهرستان بهارستان

جدول (۳-۷) ساختار فعالیت‌های بازرگانی شهرستان بهارستان

عنوان	تعداد
تعداد اتحادیه‌های صنفی	۲۳
تعداد واحدهای صنفی دارای پروانه کسب	۱۶۱۷۰
تعداد واحدهای صنفی تولیدی دارای پروانه کسب	۴۶۰۸
تعداد واحدهای صنفی توزیعی دارای پروانه کسب	۶۰۸۸
تعداد واحدهای صنفی خدماتی دارای پروانه کسب	۲۵۲۱
تعداد واحدهای صنفی خدمات فنی دارای پروانه کسب	۲۹۵۳

جدول (۳-۸) وضعیت فرش دستباف شهرستان در سال ۱۳۹۵

عنوان	تعداد
تعداد بافندگان تحت پوشش اتحادیه قالیبافان (نفر)	۱۳۷۰
تعداد معرفی شدگان به بیمه (نفر)	۲۴۰
تعداد تعاونی فرش دستباف	۲

۳-۴-۳- اهداف کلی بخش بازرگانی شهرستان بهارستان طی سال‌های برنامه ششم توسعه

- افزایش بهره‌وری و رقابت پذیری درنظام توزیع کالا و خدمات
- ایجاد زمینه مناسب در جهت ارتقای بهره‌وری عوامل تولید
- ساماندهی صنوف آلاینده و مزاحم

۳-۴-۴- راهبردهای دستیابی به اهداف کلی بخش طی سال‌های برنامه ششم توسعه

- مدیریت اثر بخش عرضه و تقاضای بازار
- ساماندهی زیرساخت‌های بخش
- ایجاد و توسعه نواحی و شهرک‌های صنفی

۳-۴-۵- سیاست‌های دستیابی به اهداف کلی بخش طی سال‌های برنامه ششم توسعه

- توسعه شیوه‌های نوین تامین، توزیع و فروش
- اصلاح شبکه‌های توزیع در جهت کاهش هزینه‌های مبادله و قیمت نهایی مصرف‌کننده
- ساماندهی صنوف

۳-۴-۵-۱- اهداف کمی و منابع مالی مورد نیاز بخش صنعت و معدن شهرستان بهارستان

فصل	کد فصل	برنامه	کد برنامه	هدف/عملیات	واحد اندازه گیری	حجم کل عملیات						جمع منابع مورد نیاز	اعتبارات ملی						اعتبارات استانی						درآمد اختصاصی	ظرفیت خیرین ماده ۱۰ و ۱۸ قانون الحاق ۲	تسهیلات بانکی	تسهیلات ماده ۱۸	سایر						منابع داخلی مورد نیاز						تبصره ۳ ماده ۱۱
						۱۳۹۶	۱۳۹۷	۱۳۹۸	۱۳۹۹	۱۴۰۰	حجم کل عملیات		۱۳۹۶	۱۳۹۷	۱۳۹۸	۱۳۹۹	۱۴۰۰	جمع اعتبارات ملی مورد نیاز	۱۳۹۶	۱۳۹۷	۱۳۹۸	۱۳۹۹	۱۴۰۰	جمع اعتبارات استانی مورد نیاز					۱۳۹۶	۱۳۹۷	۱۳۹۸	۱۳۹۹	۱۴۰۰	جمع منابع داخلی مورد نیاز					
صنعت و معدن	۱۳۰۴۰۰۰۰۰۰	ایجاد و توسعه صنایع، معادن و زیرساخت‌های صنعتی و معدنی	۱۳۰۴۰۱۱۰۰۰	بازسازی و نوسازی واحدهای تولیدی	واحد صنعتی	۴	۴	۴	۴	۴	۲۰	۴۷۹۴۹۳	۰	۰	۰	۰	۰	۰	۰	۰	۰	۰	۰	۰	۰.۰۰	۰.۰۰	۴۳۵۹۰۳	۴۳۵۹۰.۳	۰.۰۰	۰	۰	۰	۰	۰	۰	۰	۰	۰

۳-۴-۵-۲- اهداف کمی و منابع مالی مورد نیاز بخش شهرک‌های صنعتی شهرستان بهارستان

فصل	کد فصل	برنامه	کد برنامه	هدف/عملیات	واحد اندازه گیری	حجم کل عملیات												اعتبارات ملی						اعتبارات استانی						منابع داخلی مورد نیاز					
						۱۳۹۶	۱۳۹۷	۱۳۹۸	۱۳۹۹	۱۴۰۰	حجم کل عملیات	۱۳۹۶	۱۳۹۷	۱۳۹۸	۱۳۹۹	۱۴۰۰	جمع اعتبارات ملی مورد نیاز	۱۳۹۶	۱۳۹۷	۱۳۹۸	۱۳۹۹	۱۴۰۰	جمع اعتبارات استانی مورد نیاز	درآمد اختصاصی	۱۳۹۶	۱۳۹۷	۱۳۹۸	۱۳۹۹	۱۴۰۰	جمع منابع داخلی مورد نیاز
صنعت و معدن	۱۳۰۴۰۰۰۰۰۰	ایجاد و توسعه صنایع، معادن و زیرساخت‌های صنعتی و معدنی	۱۳۰۴۰۱۱۰۰۰	ایجاد شهرک‌ها و نواحی صنعتی مصوب	شهرک و ناحیه	۰	۰	۰	۰	۱	۱	۰.۰۰	۰.۰۰	۰.۰۰	۰.۰۰	۰.۰۰	۰	۰.۰۰	۰.۰۰	۰.۰۰	۰.۰۰	۰.۰۰	۰	۰.۰۰	۰	۰	۰	۰	۰	۰
صنعت و معدن	۱۳۰۴۰۰۰۰۰۰	ایجاد و توسعه صنایع، معادن و زیرساخت‌های صنعتی و معدنی	۱۳۰۴۰۱۱۰۰۰	توسعه شهرک‌ها و نواحی صنعتی *	هکتار	۰	۰	۰	۰	۰	۰	۰.۰۰	۰.۰۰	۰.۰۰	۰.۰۰	۰.۰۰	۰	۰.۰۰	۰.۰۰	۰.۰۰	۰.۰۰	۰.۰۰	۰	۰.۰۰	۰	۰	۰	۰	۰	۰
صنعت و معدن	۱۳۰۴۰۰۰۰۰۰	ایجاد و توسعه صنایع، معادن و زیرساخت‌های صنعتی و معدنی	۱۳۰۴۰۱۱۰۰۰	تامین اراضی مورد نیاز*	هکتار	۰	۰	۰	۰	۱۰	۱۰	۰.۰۰	۰.۰۰	۰.۰۰	۰.۰۰	۰.۰۰	۰	۰.۰۰	۰.۰۰	۰.۰۰	۰.۰۰	۰.۰۰	۰	۰.۰۰	۰	۰	۰	۰	۰	۰
صنعت و معدن	۱۳۰۴۰۰۰۰۰۰	ایجاد و توسعه صنایع، معادن و زیرساخت‌های صنعتی و معدنی	۱۳۰۴۰۱۱۰۰۰	میزان آب تامین شده (برای فاز عملیاتی)*	لیتر بر ثانیه	۰	۰	۱۰	۱۵	۲۵	۲۵	۰.۰۰	۰.۰۰	۰.۰۰	۰.۰۰	۰.۰۰	۰	۰.۰۰	۰.۰۰	۰.۰۰	۰.۰۰	۰.۰۰	۰	۰.۰۰	۰	۰	۰	۰	۰	۰
صنعت و معدن	۱۳۰۴۰۰۰۰۰۰	ایجاد و توسعه صنایع، معادن و زیرساخت‌های صنعتی و معدنی	۱۳۰۴۰۱۱۰۰۰	اجرای شبکه توزیع آب، جمع آوری فاضلاب و خطوط انتقال*	کیلومتر	۰	۰	۱	۱	۲	۲	۰.۰۰	۰.۰۰	۰.۰۰	۰.۰۰	۰.۰۰	۰	۰.۰۰	۰.۰۰	۰.۰۰	۰.۰۰	۰.۰۰	۰	۰.۰۰	۰	۰	۰	۰	۰	۰

فصل	کد فصل	برنامه	کد برنامه	هدف/عملیات	واحد اندازه گیری	حجم کل عملیات						جمع منابع مورد نیاز	اعتبارات ملی						جمع اعتبارات ملی مورد نیاز	اعتبارات استانی						جمع اعتبارات استانی مورد نیاز	درآمد اختصاصی	منابع داخلی مورد نیاز						جمع منابع داخلی مورد نیاز
						۱۳۹۶	۱۳۹۷	۱۳۹۸	۱۳۹۹	۱۴۰۰	حجم کل عملیات		۱۳۹۶	۱۳۹۷	۱۳۹۸	۱۳۹۹	۱۴۰۰		۱۳۹۶	۱۳۹۷	۱۳۹۸	۱۳۹۹	۱۴۰۰			۱۳۹۶	۱۳۹۷	۱۳۹۸	۱۳۹۹	۱۴۰۰	
صنعت و معدن	۱۳۰۴۰۰۰۰۰۰	ایجاد و توسعه صنایع، معادن و زیرساخت‌های صنعتی و معدنی	۱۳۰۴۰۱۱۰۰۰	تامین برق شهرک‌ها و نواحی صنعتی(برای فاز عملیاتی) *	مگاوات	۰	۰	۱۰	۱۴	۲۱	۲۱	۰	۰.۰۰	۰.۰۰	۰.۰۰	۰.۰۰	۰.۰۰	۰	۰.۰۰	۰.۰۰	۰.۰۰	۰.۰۰	۰.۰۰	۰	۰.۰۰	۰	۰	۰	۰	۰	۰
صنعت و معدن	۱۳۰۴۰۰۰۰۰۰	ایجاد و توسعه صنایع، معادن و زیرساخت‌های صنعتی و معدنی	۱۳۰۴۰۱۱۰۰۰	اجرای شبکه توزیع و خط انتقال ۲۰ کیلو ولت*	کیلومتر	۰	۰	۱	۱	۱	۱	۰	۰.۰۰	۰.۰۰	۰.۰۰	۰.۰۰	۰.۰۰	۰	۰.۰۰	۰.۰۰	۰.۰۰	۰.۰۰	۰.۰۰	۰	۰.۰۰	۰	۰	۰	۰	۰	۰
صنعت و معدن	۱۳۰۴۰۰۰۰۰۰	ایجاد و توسعه صنایع، معادن و زیرساخت‌های صنعتی و معدنی	۱۳۰۴۰۱۱۰۰۰	اجرای شبکه توزیع گاز *	کیلومتر	۰	۰	۱	۱	۲	۲	۰	۰.۰۰	۰.۰۰	۰.۰۰	۰.۰۰	۰.۰۰	۰	۰.۰۰	۰.۰۰	۰.۰۰	۰.۰۰	۰.۰۰	۰	۰.۰۰	۰	۰	۰	۰	۰	۰
صنعت و معدن	۱۳۰۴۰۰۰۰۰۰	ایجاد و توسعه صنایع، معادن و زیرساخت‌های صنعتی و معدنی	۱۳۰۴۰۱۱۰۰۰	تامین خط تلفن در شهرک‌ها و نواحی صنعتی*	خط	۰	۰	۲۵۰	۲۵۰	۵۰۰	۵۰۰	۰	۰.۰۰	۰.۰۰	۰.۰۰	۰.۰۰	۰.۰۰	۰	۰.۰۰	۰.۰۰	۰.۰۰	۰.۰۰	۰.۰۰	۰	۰.۰۰	۰	۰	۰	۰	۰	۰
صنعت و معدن	۱۳۰۴۰۰۰۰۰۰	ایجاد و توسعه صنایع، معادن و زیرساخت‌های صنعتی و معدنی	۱۳۰۴۰۱۱۰۰۰	احداث و تکمیل مدول تصفیه خانه شهرک‌ها و نواحی صنعتی*	مدول	۰	۰	۱	۱	۲	۲	۰	۰.۰۰	۰.۰۰	۰.۰۰	۰.۰۰	۰.۰۰	۰	۰.۰۰	۰.۰۰	۰.۰۰	۰.۰۰	۰.۰۰	۰	۰.۰۰	۰	۰	۰	۰	۰	۰

فصل	کد فصل	برنامه	کد برنامه	هدف/عملیات	واحد اندازه گیری	حجم کل عملیات						جمع منابع مورد نیاز	اعتبارات ملی						جمع اعتبارات ملی مورد نیاز	اعتبارات استانی						جمع اعتبارات استانی مورد نیاز	درآمد اختصاصی	منابع داخلی مورد نیاز						جمع منابع داخلی مورد نیاز
						۱۳۹۶	۱۳۹۷	۱۳۹۸	۱۳۹۹	۱۴۰۰	حجم کل عملیات		۱۳۹۶	۱۳۹۷	۱۳۹۸	۱۳۹۹	۱۴۰۰		۱۳۹۶	۱۳۹۷	۱۳۹۸	۱۳۹۹	۱۴۰۰			۱۳۹۶	۱۳۹۷	۱۳۹۸	۱۳۹۹	۱۴۰۰	
صنعت و معدن	۱۳۰۴۰۰۰۰۰۰	ایجاد و توسعه صنایع، معادن و زیرساخت‌های صنعتی و معدنی	۱۳۰۴۰۱۱۰۰۰	احداث شبکه داخلی معابر و دسترسی*	کیلومتر	۰	۰	۱	۲	۴	۴	۴۶۳۳۰	۰.۰۰	۰.۰۰	۰.۰۰	۰.۰۰	۰.۰۰	۰	۰.۰۰	۰.۰۰	۰.۰۰	۰.۰۰	۰.۰۰	۰	۰.۰۰	۰	۷۶۳۰	۹۱۶۰	۲۱۸۳۰	۷۷۲۰	۴۶۳۳۰
صنعت و معدن	۱۳۰۴۰۰۰۰۰۰	ایجاد و توسعه صنایع، معادن و زیرساخت‌های صنعتی و معدنی	۱۳۰۴۰۱۱۰۰۰	حمایت نرم افزاری از طرح‌ها و واحدهای صنعتی*	میلیون ریال	۰	۰	۰	۰	۰	۰	۰	۰.۰۰	۰.۰۰	۰.۰۰	۰.۰۰	۰.۰۰	۰	۰.۰۰	۰.۰۰	۰.۰۰	۰.۰۰	۰.۰۰	۰	۰.۰۰	۰	۰	۰	۰	۰	۰

بخش کشاورزی و منابع طبیعی

۳-۵-بخش کشاورزی و منابع طبیعی

۳-۵-۱- مقدمه

کشاورزی یکی از مقوله‌های اقتدار و امنیت است. زیرا تامین امنیت غذایی در گروی کشاورزی پایدار است. بخش کشاورزی به دلیل تامین غذای مورد نیاز جامعه یکی از مهم ترین حوزه‌های اقتصادی محسوب می‌شود. این بخش از یکسو سهم بالایی در ارزش افزوده اقتصاد دارد و از سوی دیگر سهم بالایی را در حوزه اشتغال به خود اختصاص داده است. بازیگران این بخش در شهرستان بهارستان، اداره‌کل جهاد کشاورزی، اداره‌کل دامپزشکی و مدیریت امور عشایر می‌باشند که نقش هریک از آنها طی سال‌های برنامه ششم توسعه، به تفکیک آورده شده است.

اداره کل جهاد کشاورزی استان تهران

ارتقاء ضریب امنیت غذایی با تکیه بر تولیدات داخلی، خوداتکایی در تولید محصولات اساسی و صادرات محصولات کشاورزی دارای مزیت نسبی تحت راهبردهای تقویت پایداری منابع پایه تولید (آب و خاک) و زیرساخت‌ها، اقتصادی کردن تولید و سلامت تولید با هدف تحقق بهره‌برداری مطلوب از منابع آب و خاک، حفظ کاربری اراضی زراعی و باغ‌ها، ارتقاء توان تخصصی، مهارتی و مدیریتی مدیران مزارع و واحدهای تولیدی و ارتقاء بهره‌وری مصرف آب و نهاده‌ها، ارتقاء فناوری و مکانیزاسیون واحدهای تولیدی، تبدیل واحدهای تولیدی سنتی به صنعتی، فعال‌سازی واحدهای نیمه فعال و غیرفعال، کنترل و مدیریت سلامت تولید به ویژه با گسترش مدیریت تلفیقی آفات، جذب سرمایه‌گذاری، کاهش ضایعات و مدیریت هماهنگ و یکپارچه نمودن کل زنجیره تولید ماموریت اداره‌کل جهاد کشاورزی استان می‌باشد.

۳-۵-۲-تصویر وضع موجود بخش کشاورزی در شهرستان بهارستان

جدول (۳-۹) مساحت و جمعیت بهره برداران بخش کشاورزی بهارستان

مساحت کل هزار هکتار			مساحت اراضی کشاورزی و منابع طبیعی		مساحت اراضی کشاورزی (زراعی و باغی)			جمعیت بهره‌بردار (نفر)
شهرستان	استان	درصد از کشور	هزار هکتار	درصد از مساحت استان	سطح اراضی دایر (هزار هکتار) شهرستان	سطح اراضی دایر (هزار هکتار) استان	درصد از مساحت استان	
۶.۴	۱۳۶۹	۰.۴۷	۰	۰	۱.۴	۱۸۷	۰.۹	۲۹۶

جدول (۳-۱۰) تعداد واحدهای تولیدی و خدماتی شهرستان بهاستان

دامداری	مرغداری	پرورش ماهی	گلخانه	پرورش قارچ	زنبور داری	سردخانه و صنایع تبدیلی	تعاونی و تشکل	جمع	تراکتور
۴۰	۱	۳	۹	۱	۰	۳	۰	۵۷	۷۶

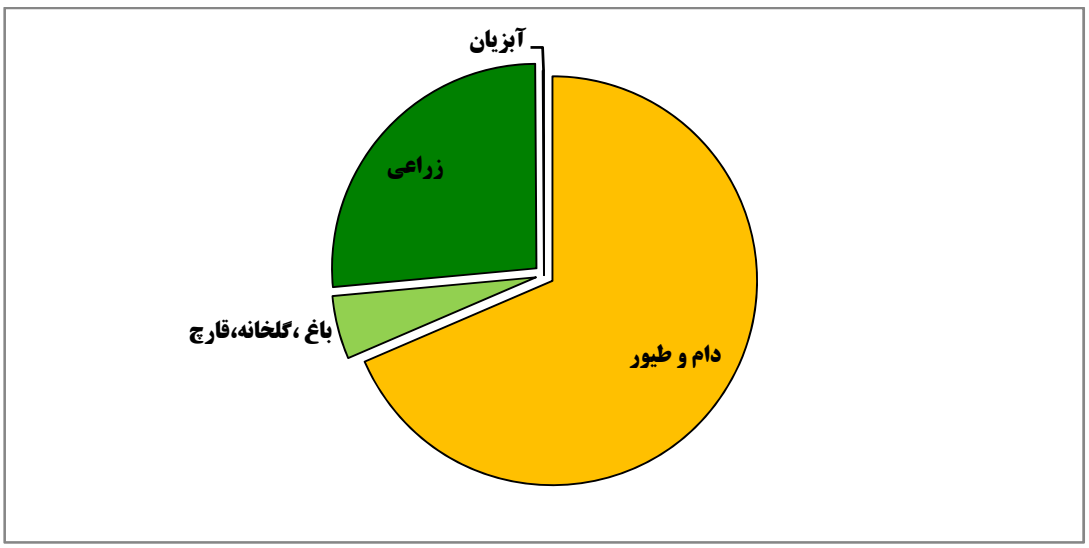

تصویر (۳-۵) میزان تولید محصولات کشاورزی شهرستان بهارستان(تن)

۳-۵-۳- اهداف کلی بخش کشاورزی در شهرستان بهارستان

توسعه پایدار کشاورزی با تاکید بر:

- ارتقای ضریب امنیت غذایی با تکیه بر تولیدات داخلی وخوداتکایی در تولید محصولات اساسی
- حفاظت و صیانت از پایداری منابع پایه تولید و تقویت زیرساخت‌ها و زیر بناهای تولید
- تشویق و توسعه صادرات محصولات دارای مزیت نسبی در بخش کشاورزی
- دستیابی به اهداف توسعه پایدار از طریق اجرای راهبردهای پایداری منابع پایه تولید و تقویت زیر ساخت‌ها
- ارتقاء بهره وری(اقتصادی کردن تولید) و ایجاد ظرفیت‌های جدید تولیدی
- سلامت تولید

۳-۵-۴- راهبردهای دستیابی به اهداف کلی بخش کشاورزی

- امنیت غذایی، سلامت و غنی‌سازی محصولات کشاورزی
- اعمال محدودیت ویا ممنوعیت کشت محصولات آب برحسب مورد با توجه به ظرفیت‌های ایجاد شده گلخانه‌ای
- رویکرد تکمیل زنجیره‌های ارزش تولید،توسعه صادرات واستفاده از فناوری‌های نوین
- فراهم نمودن ظرفیت‌های جذب سرمایه‌گذاری خارجی بویژه در زمینه انتقال دانش فنی تولید بذور و نهال و مارکتینگ محصولات تولیدی و.....
- اصلاح الگوی کشت وکاهش سطح زیر کشت محصولات آب‌بر
- کاهش هزینه‌های تولید
- استفاده از نژادهای اصیل و دارای میزان تولید بالا و سازگار با شرایط محیطی

- ایجاد مراکز تولید مواد ژنتیکی
- کاهش طول پرورش و کاهش وزن کشتار
- ایجاد زنجیره‌های تولید تا مصرف صنعت طیور
- ایجاد ساز و کار مناسب جهت توازن ظرفیت‌های تولیدی بالا دستی (بخش زراعی و باغی، دام و طیور و شیلات) با پایین‌دستی (ظرفیت‌های تولیدی صنایع تبدیلی) متناسب با موقعیت جغرافیایی(قطب‌های کشاورزی و مقیاس اقتصادی تولید)
- ایجاد تشکل در سرمایه‌گذاری صنایع تبدیلی
- برنامه‌ریزی و اجرای دوره‌های آموزش بهره‌برداران و مدیران صنایع تبدیلی و غذایی

۳-۵-۵- سیاست‌های راهبردی بخش کشاورزی

- ایجاد سازوکار مناسب برای رشد و بهره‌وری عوامل تولید (انرژی، سرمایه، نیروی کار، آب، خاک و...)
- بکارگیری روش‌های مناسب برای توسعه تحقیقات کاربردی و تلفیق آنها با دانش بومی، کنترل گازهای گلخانه-ای(ترسیب کربن)، اشتغالزایی و ایجاد صندوق‌های خرد اعتباری و توانمندسازی جوامع محلی
- برگزاری دوره‌ها و کلاس‌های آموزشی، تشکیل تعاونی‌ها
- پایش سالیانه پروانه‌های چرا، پلاک‌کوبی دام
- توسعه گلخانه‌ها و انتقال کشت محصولات دارای قابلیت انتقال از فضای باز به گلخانه
- اتمام واحدهای نیمه‌تمام و فعالسازی واحدهای غیرفعال و نیمه فعال
- افزایش تولیدات شیر و گوشت قرمز
- افزایش بهره‌وری و کاهش هزینه‌های تولید
- حمایت از ایجاد زنجیره‌های تولید
- حمایت از ایجاد و گسترش عملیات پس از برداشت و توسعه صنایع تبدیلی

۳-۵-۶-اهداف کمی و منابع مالی مورد نیاز بخش جهاد کشاورزی شهرستان بهارستان طی برنامه ششم

فصل	کد فصل	برنامه	کد برنامه	هدف/ عملیات	واحد اندازه گیری	حجم کل عملیات						اعتبارات ملی						اعتبارات استانی											
						۱۳۹۶	۱۳۹۷	۱۳۹۸	۱۳۹۹	۱۴۰۰	حجم کل عملیات	۱۳۹۶	۱۳۹۷	۱۳۹۸	۱۳۹۹	۱۴۰۰	جمع اعتبارات ملی مورد نیاز	۱۳۹۶	۱۳۹۷	۱۳۹۸	۱۳۹۹	۱۴۰۰	جمع اعتبارات استانی مورد نیاز	درآمد اختصاصی	تسهیلات بانکی	مشارکت عمومی - خصوصی	ارزش افزوده	تسهیلات ماده ۱۸	سایر	صندوق توسعه ملی
کشاورزی و منابع طبیعی	۱۳۰۶۰۰۰۰۰۰	افزایش تولید محصولات باغی	۱۳۰۶۰۰۹۰۰۰	احداث و نوسازی گلخانه	هکتار	۷.۵	۱۰	۱۰	۱۰	۱۲.۵۰	۵۰	۰	۰	۰	۰	۰	۰	۰	۰	۰	۰	۰	۰	۰	۱۲۰۰۰۰۰۰	۳۰۰۰۰۰۰	۰	۰	۰
منابع آب	۱۳۰۷۰۰۰۰۰۰	تامین آب	۱۳۰۷۰۰۳۰۰۰	احداث شبکه‌های آبیاری و زهکشی	هکتار	۰	۰	۰	۰	۰	۰	۰	۰	۰	۰	۰	۰	۰	۰	۰	۰	۰	۰	۰	۰	۰	۰	۰	۰
کشاورزی و منابع طبیعی	۱۳۰۶۰۰۰۰۰۰	بهبود بهره وری آب در عرصه کشاورزی	۱۳۰۶۰۱۲۰۰۰	انتقال آب و لوله گذاری	کیلومتر	۲	۲	۲	۲	۲	۱۰	۰	۰	۰	۰	۰	۰		۲۹۰۰	۲۹۰۰	۲۹۰۰	۲۹۰۰	۱۱۶۰۰	۰	۰	۲۹۰۰	۲۰۰۰	۰	۰	۰
کشاورزی و منابع طبیعی	۱۳۰۶۰۰۰۰۰۰	بهبود بهره وری آب در عرصه کشاورزی	۱۳۰۶۰۱۲۰۰۰	تجهیز و نوسازی اراضی کشاورزی	هکتار	۰	۰	۰	۰	۰	۰	۰	۰	۰	۰	۰	۰	۰	۰	۰	۰	۰	۰	۰	۰	۰	۰	۰	۰
منابع آب	۱۳۰۷۰۰۰۰۰۰	تامین آب	۱۳۰۷۰۰۳۰۰۰	تامین و انتقال آب	میلیون متر مکعب	۰.۲۰	۰.۲۰	۰.۲۰	۰.۲۰	۰.۲۰	۱	۶۰۰۰	۶۰۰۰	۶۰۰۰	۶۰۰۰	۶۰۰۰	۳۰۰۰۰	۵۵۰۰	۵۵۰۰	۱۱۰۰۰	۱۱۰۰۰	۱۱۰۰۰	۴۴۰۰۰	۰	۰	۱۵۰۰۰	۱۱۰۰۰	۰	۰	۰

فصل	کد فصل	برنامه	کد برنامه	هدف/ عملیات	واحد اندازه گیری	حجم کل عملیات						جمع منابع مورد نیاز	اعتبارات ملی						اعتبارات استانی						درآمد اختصاصی	تسهیلات بانکی	مشارکت عمومی - خصوصی	ارزش افزوده	تسهیلات ماده ۱۸	سایر	صندوق توسعه ملی
						۱۳۹۶	۱۳۹۷	۱۳۹۸	۱۳۹۹	۱۴۰۰	حجم کل عملیات		۱۳۹۶	۱۳۹۷	۱۳۹۸	۱۳۹۹	۱۴۰۰	جمع اعتبارات ملی مورد نیاز	۱۳۹۶	۱۳۹۷	۱۳۹۸	۱۳۹۹	۱۴۰۰	جمع اعتبارات استانی مورد نیاز						
منابع آب	۱۳۰۷۰۰۰۰۰۰۰	تامین آب	۱۳۰۷۰۰۳۰۰۰	بازسازی، نوسازی و احیاء قنوات	رشته	۰	۰	۰	۰	۰	۰	۰	۰	۰	۰	۰	۰	۰	۰	۰	۰	۰	۰	۰	۰	۰	۰	۰	۰	۰
منابع آب	۱۳۰۷۰۰۰۰۰۰۰	تامین آب	۱۳۰۷۰۰۳۰۰۰	طرح استفاده از آب‌های نا متعارف پساب	میلیون متر مکعب	۰	۰	۰	۰	۰	۰	۰	۰	۰	۰	۰	۰	۰	۰	۰	۰	۰	۰	۰	۰	۰	۰	۰	۰	۰
کشاورزی و منابع طبیعی	۱۳۰۶۰۰۰۰۰۰۰	کنترل و مبارزه با آفات و بیماری‌های گیاهی و علف‌های هرز	۱۳۰۶۰۳۱۰۰۰	کنترل و مبارزه با آفات و بیماری‌های گیاهی و علف‌های هرز	هکتار	۲۱۳۰	۲۱۶۰	۲۱۸۵	۲۲۰۰	۲۲۱۰	۱۰۸۸۵	۱۳۱۰۰	۵۰۰	۶۰۰	۶۰۰	۷۰۰	۷۰۰	۳۱۰۰	۱۰۰۰	۱۵۰۰	۲۰۰۰	۲۵۰۰	۳۰۰۰	۱۰۰۰۰	۰	۰	۰	۰	۰	۰
کشاورزی و منابع طبیعی	۱۳۰۶۰۰۰۰۰۰۰	بهبود بهره وری آب در عرصه کشاورزی	۱۳۰۶۰۱۲۰۰۰	بهبود روش‌های آبیاری و توسعه آبیاری تحت فشار	هکتار	۵۰	۵۰	۵۰	۵۰	۵۰	۲۵۰	۵۸۹۳۵	۲۴۴۸	۴۸۹۶	۴۸۹۶	۴۸۹۶	۷۳۴۴	۲۴۴۸۰	۹۰۰	۱۶۰۰	۱۶۰۰	۱۶۰۰	۲۰۰۰	۷۷۰۰	۳۴۲۷	۰	۸۶۴۰	۹۷۹۲	۰	۴۸۹۶
کشاورزی و منابع طبیعی	۱۳۰۶۰۰۰۰۰۰۰	واگذاری و ساماندهی مالکیت و صدور سند اراضی کشاورزی	۱۳۰۶۰۲۹۰۰۰	تهیه نقشه‌های کاداستر کشاورزی	هکتار	۰	۱۵۰۰	۱۵۰۰	۰	۰	۳۰۰۰	۰	۰	۰	۰	۰	۰	۰	۰	۰	۰	۰	۰	۰	۰	۰	۰	۰	۰	۰

۳-۶-اداره کل دامپزشکی استان

اداره کل دامپزشکی استان، پیشرو در کنترل و ریشه‌کنی بیماری‌های استراتژیک دامی در منطقه، توانمند در نظام سلامت کشور با کنترل و ریشه‌کنی بیماری‌های مشترک بین انسان و حیوان و نظام مراقبت ایمنی تولیدات دامی وآبزی پروری می‌باشد. ماموریت این اداره‌کل به شرح زیر است:

۱- بررسی بیماری‌های‌دامی، شناسایی مناطق و منابع‌آلوده و راه سرایت و طرز انتشار بیماری‌ها

۲- تامین بهداشت دام استان از طریق پیش‌گیری و مبارزه با بیماری‌های همه‌گیر و قرنطینه‌ای دام

۳- همکاری با وزارت بهداشت در امر مبارزه با بیماری‌های مشترک انسان و دام

۴- نظارت بهداشتی چراگاه‌ها، مراتع، آبشخورها، محل نگهداری دام و سایر تاسیسات مربوط به پرورش دام، همچنین نظارت بر کارخانه‌های‌تولید خوراک دام از لحاظ بهداشتی

۵- نظارت بهداشتی کشتارگاه‌ها و بازرسی و معاینه بهداشتی گوشت در کشتارگاه‌های استان، نظارت بهداشتی کارخانه‌های تولید و تهیه فرآورده‌های خام دامی

۶- اظهارنظر و نظارت در مورد ساخت، ورود و صدور فروش انواع داروی سرم، واکسن و موادبیولوژیکی مخصوص دام و صدور پروانه برای اشتغال به کار تهیه و ترکیب و فروش داروهای ساده، مرکب، واکسن‌ها، سرم‌ها، مواد بیولوژیکی، مواد ضد عفونی، سموم و مواد دیگری که به اشکال‌مختلف مورد مصرف دامپزشکی‌قرار می‌گیرد.

۷- حذف دام بیمار یا مظنون به ابتلاء بیماری یا ناقل عامل بیماری و پرداخت غرامت به صاحبان

۳-۶-۱- تصویر وضع موجود بخش دامپزشکی در شهرستان بهارستان

جدول (۳-۱۱) وضعیت برنامه پیشگیری و مبارزه با بیماری‌های دام، طیور و آبزیان در سال پایه ۱۳۹۵

ردیف	شرح	واحد	مقدار
۱	مبارزه و کنترل بیماری‌های واگیر و انگلی دام	هزار نوبت راس	۵۹
۲	کنترل و پیشگیری از شیوع بیماری‌های مشترک انسان و دام	مورد	۲۶۶۳
۳	مبارزه و کنترل بیماری‌های طیور، آبزیان و زنبورعسل	مورد	۵۱۲
۴	پوشش کنترل کیفی و بهداشتی تولیدات خام دامی وشیلاتی	مورد	۱۳۷۹

۳-۶-۲-اهداف کلی بخش دامپزشکی در شهرستان بهارستان

- ارتقاء بهداشت وسلامت دام
- ارتقاء بهداشت وتضمین کیفیت فرآورده‌های خام دامی،خوراک دام، دارو و فرآورده‌های بیولوژیک
- ارتقاءکیفیت وبهداشت واحدهای تولیدی،توزیعی،عرضه وخدمات مرتبط با دامپزشکی

۳-۶-۳- راهبردهای دستیابی به اهداف کلی بخش دامپزشکی

- ارتقاء شاخص‌های کنترل بیماریهای دام،طیوروآبزیان
- ارتقاء ساختار بهداشتی واحدهای پرورش دام،طیور،آبزیان وصنایع مرتبط
- ارتقاء شاخص‌های سلامت وبهداشت فرآورده‌های خام دامی وخوراک دام، دارو و فرآورده‌های بیولوژیک
- ارتقاء مطالعات کاربردی برای ارزیابی مخاطرات فراورده‌های خام دامی وخوراک دام،دارو و فرآورده‌های بیولوژیک
- توسعه متوازن وتوانمندسازی بخش دولتی وغیردولتی دامپزشکی
- ارتقاءدانش و مهارت‌های ذینفعان
- توسعه خدمات دامپزشکی درمناطق روستایی/ عشایری

۳-۶-۴- سیاست‌های راهبردی بخش دامپزشکی

- توسعه آزمایشگاه‌های کنترل کیفی فرآورده‌های خام دامی وخوراک دام، دارو و فرآورده‌های بیولوژیک
- استقرارسامانه‌هایGMP, HACCPو.... درواحدهای تولیدی، توزیعی، عرضه وخدمات مرتبط با دامپزشکی
- اقدامات کنترلی و ریشه‌کنی در خصوص بیماری‌های اگزوتیک و اجرای سیستم پایش مستمر و امنیت زیستی
- استقرار سیستم زنجیره سرد حمل /نگهداری /توزیع
- اجراء برنامه‌های سالیانه اقدامات بهداشتی و قرنطینه‌ای با توجه به بیماری‌های شایع
- اجراء برنامه‌های پیشگیری و مبارزه برعلیه بیماری‌های باکتریایی، ویروسی، انگلی و قارچی دام، طیور و آبزیان
- اجرای برنامه‌های کنترل و نظارت بهداشتی اماکن دامی، صنایع وابسته دام، مراکز تهیه، عمل آوری و بسته‌بندی فرآورده‌های خوراکی و غیرخوراکی دامی، مراکز توزیع و عرضه فرآورده‌های خام دامی
- اجراء دستورالعمل‌های فنی و اجرایی برنامه‌های کنترل کننده‌های دارو، هورمون‌ها، سموم و آفت‌کش‌ها، فلزات سنگین، متابولیت‌های قارچی و...
- اجراء دستورالعمل‌ها، ضوابط و استانداردهای موجود
- توسعه پوشش بهداشتی دام در برابر بیماری‌های دام، طیور،آبزیان

۳-۶-۴-۱- اهداف کمی و منابع مالی مورد نیاز بخش دامپزشکی شهرستان بهارستان طی برنامه ششم

فصل	کد فصل	برنامه	کد برنامه	هدف/عملیات	واحد اندازه گیری	حجم کل عملیات						جمع منابع مورد نیاز	اعتبارات ملی						اعتبارات استانی						سایر	منابع داخلی مورد نیاز					
						۱۳۹۶	۱۳۹۷	۱۳۹۸	۱۳۹۹	۱۴۰۰	حجم کل عملیات		۱۳۹۶	۱۳۹۷	۱۳۹۸	۱۳۹۹	۱۴۰۰	جمع اعتبارات ملی مورد نیاز	۱۳۹۶	۱۳۹۷	۱۳۹۸	۱۳۹۹	۱۴۰۰	جمع اعتبارات استانی مورد نیاز		۱۳۹۶	۱۳۹۷	۱۳۹۸	۱۳۹۹	۱۴۰۰	جمع منابع داخلی مورد نیاز
کشاورزی و منابع طبیعی	۱۳۰۶۰۰۰۰۰۰	پیشگیری و مبارزه با بیماری‌های دام، طیور و آبزیان	۱۳۰۶۰۱۵۰۰۰	واکسیناسیون دام	هزار نوبت سر	۳۷	۳۸	۳۸	۳۹	۴۰	۱۹۲	۱۹۷۱	۰	۰	۰	۰	۰	۰	۴۵	۵۹	۵۹	۶۰	۶۲	۲۸۵	۱۶۸۶	۰	۰	۰	۰	۰	۰
کشاورزی و منابع طبیعی	۱۳۰۶۰۰۰۰۰۰	پیشگیری و مبارزه با بیماری‌های دام، طیور و آبزیان	۱۳۰۶۰۱۵۰۰۰	سمپاشی دام	هزار راس	۲۲	۲۲	۲۳	۲۳	۲۴	۱۱۴	۱۰۶	۰	۰	۰	۰	۰	۰	۱۹	۲۱	۲۱	۲۲	۲۳	۱۰۶	۰	۰	۰	۰	۰	۰	۰
کشاورزی و منابع طبیعی	۱۳۰۶۰۰۰۰۰۰	پیشگیری و مبارزه با بیماری‌های دام، طیور و آبزیان	۱۳۰۶۰۱۵۰۰۰	نمونه برداری دام	مورد	۲۶۴۵	۲۶۹۸	۲۷۵۲	۲۸۰۷	۲۸۶۳	۱۳۷۶۵	۲۵۷	۰	۰	۰	۰	۰	۰	۳۵	۵۴	۵۵	۵۶	۵۷	۲۵۷	۰	۰	۰	۰	۰	۰	۰
کشاورزی و منابع طبیعی	۱۳۰۶۰۰۰۰۰۰	پیشگیری و مبارزه با بیماری‌های دام، طیور و آبزیان	۱۳۰۶۰۱۵۰۰۰	پایش دام	مورد	۱۸	۱۸	۱۹	۱۹	۱۹	۹۳	۲۱۶	۰	۰	۰	۰	۰	۰	۳۱	۴۴	۴۷	۴۷	۴۷	۲۱۶	۰	۰	۰	۰	۰	۰	۰

فصل	کد فصل	برنامه	کد برنامه	هدف/عملیات	واحد اندازه گیری	حجم کل عملیات						جمع منابع مورد نیاز	اعتبارات ملی						اعتبارات استانی						سایر	منابع داخلی مورد نیاز					
						۱۳۹۶	۱۳۹۷	۱۳۹۸	۱۳۹۹	۱۴۰۰	حجم کل عملیات		۱۳۹۶	۱۳۹۷	۱۳۹۸	۱۳۹۹	۱۴۰۰	جمع اعتبارات ملی مورد نیاز	۱۳۹۶	۱۳۹۷	۱۳۹۸	۱۳۹۹	۱۴۰۰	جمع اعتبارات استانی مورد نیاز	۱۳۹۶	۱۳۹۷	۱۳۹۸	۱۳۹۹	۱۴۰۰	جمع منابع داخلی مورد نیاز
کشاورزی و منابع طبیعی	۱۳۰۶۰۰۰۰۰۰	پیشگیری و مبارزه با بیماری‌های دام، طیور و آبزیان	۱۳۰۶۰۱۵۰۰۰	نمونه برداری طیور	مورد	۴۷۷	۴۸۷	۴۹۶	۵۰۶	۵۱۶	۲۴۸۲	۹۱	۰	۰	۰	۰	۰	۰	۱۶	۱۸	۱۸	۱۹	۲۰	۹۱	۰	۰	۰	۰	۰	۰	۰
کشاورزی و منابع طبیعی	۱۳۰۶۰۰۰۰۰۰	پیشگیری و مبارزه با بیماری‌های دام، طیور و آبزیان	۱۳۰۶۰۱۵۰۰۰	پایش طیور	مورد	۳۵	۳۶	۳۶	۳۷	۳۸	۱۸۲	۳۵۸	۰	۰	۰	۰	۰	۰	۶۴	۷۲	۷۲	۷۴	۷۶	۳۵۸	۰	۰	۰	۰	۰	۰	۰
کشاورزی و منابع طبیعی	۱۳۰۶۰۰۰۰۰۰	پیشگیری و مبارزه با بیماری‌های دام، طیور و آبزیان	۱۳۰۶۰۱۵۰۰۰	بازدید از مراکز عرضه	مورد	۹۶۹	۹۸۸	۱۰۰۸	۱۰۲۸	۱۰۴۹	۵۰۴۲	۱۰۰۸	۰	۰	۰	۰	۰	۰	۱۹۳	۱۹۷	۲۰۲	۲۰۶	۲۱۰	۱۰۰۸	۰	۰	۰	۰	۰	۰	۰
کشاورزی و منابع طبیعی	۱۳۰۶۰۰۰۰۰۰	پیشگیری و مبارزه با بیماری‌های دام، طیور و آبزیان	۱۳۰۶۰۱۵۰۰۰	نمونه برداری از مراکز عرضه	مورد	۴۱۰	۴۱۸	۴۲۷	۴۳۵	۴۴۴	۲۱۳۴	۱۲۸۰	۰	۰	۰	۰	۰	۰	۲۴۶	۲۵۱	۲۵۶	۲۶۱	۲۶۶	۱۲۸۰	۰	۰	۰	۰	۰	۰	۰

بخش محیط زیست

۳-۷-محیط زیست

۳-۷-۱- مقدمه

محیط زیست به عنوان یکی از مهمترین ارکان توسعه پایدار محسوب می‌شود و رشد سایر بخش‌ها در گرو پایداری و کارکرد صحیح آن معنا و مفهوم پیدا می‌کند. توسعه پایدار به عنوان دسترسی به ارزش‌هایی است که مورد نیاز و خواسته مردم است، به طوری که خللی در تأمین نیازهای نسل‌های آینده به وجود نیاید. اولین برنامه برای رسیدن توسعه پایدار را می‌توان اقداماتی در جهت حفظ منابع طبیعی و جلوگیری از تخریب محیط زیست دانست. اداره کل حفاظت محیط زیست استان نیز همچون دیگر واحدهای تابعه سازمان حفاظت محیط زیست کشور در سایر مراکز استانی، از سال ۱۳۵۰ تاکنون با همین عنوان در تحقق رسالت‌های فرانسلی و فرابخشی و انجام وظایف قانونی خود مفتخر به خدمتگزاری به مردم شریف استان بوده است.

مهمترین اهداف این اداره کل را می‌توان در اصل ۵۰ قانون اساسی جمهوری اسلامی ایرانی یافت که تصریح در حفاظت از محیط زیست و تضمین بهره‌مندی درست و مستمر از محیط زیست و همسو با توسعه پایدار دارد. همچنین پیشگیری و ممانعت از تخریب و آلودگی محیط زیست و حفاظت از تنوع زیستی استان از دیگر اهداف کلانی است که این بخش دنبال می‌کند.

از منظر حاکمیتی و تصدی‌گری، بخش محیط زیست و به تبع آن اداره کل حفاظت محیط زیست استان دارای تکالیف و وظایف زیر است:

- اجرای قوانین و ضوابط مربوط به استقرار و فعالیت واحدهای صنعتی و خدماتی
- کنترل واحدهای آلوده کننده محیط زیست و الزام آنها به رعایت ضوابط و استانداردهای موجود و جلوگیری از ادامه فعالیت واحدهای آلاینده
- نمونه برداری، بررسی و کنترل مواد آلوده کننده محیط زیست در مراکز شهری و صنعت
- جلب همکاری دستگاه‌های اجرایی استان به منظور رعایت ملاحظات زیست محیطی
- انجام طرح‌های مطالعاتی با همکاری مراکز دانشگاهی
- رسیدگی به شکوائیه‌ها و اختلافات مربوط به مسائل محیط زیست
- تعیین و شناسایی زیستگاه‌ها و روابط بوم شناختی موجود بین گونه‌های حیات وحش و محیط آنها
- حفاظت از ذخایر طبیعی و تنوع زیستی در مناطق تحت پوشش
- ارائه راهکار و پیشنهاد جهت ترمیم اثرات سوءناشی از فعالیت‌های گذشته در محیط زیست طبیعی
- سرشماری وحوش و تعیین میزان بهره برداری اصولی از حیات وحش استان
- تهیه و آماده نمودن نمونه‌های گیاهی، جانوری و غیره برای موزه‌های تاریخ طبیعی استان
- بازرسی و نظارت بر عملکرد اجرایی واحدهای تابعه اداره کل و رسیدگی به شکایات مردمی

- اجرای قوانین شکار و صید قوانین حفاظت و بهسازی محیط زیست
- نشر فرهنگ زیست محیطی در بین افراد جامعه
- مشارکت فعال در تهیه و تدوین برنامه‌های کوتاه مدت، میان‌مدت و بلندمدت محیط زیست استان

۳-۷-۲-وضعیت تولید و دفن پسماند

جدول (۳-۱۲) میزان تولید پسماند (تن در روز)

نوع پسماند	استان /تن در روز	شهرستان /تن در روز	درصد نسبت به استان
پسماند عادی	۱۱۰۳۶	۳۱۰	۲.۸
پسماند صنعتی	۲۲۴۱.۷	مشخص نیست	-
پسماند پزشکی	۱۱۵/۴۶	۴	۸.۶۷
کشاورزی	۱۲۷۵۱	مشخص نیست	-
ویژه	۴۰۰	مشخص نیست	-
ساختمانی و عمرانی	۶۱۵۰۲	۲۵۰	۰.۴

ماخذ:اداره کل حفاظت محیط زیست استان تهران

در بخش پسماندهای صنعتی بدلیل عدم متولی امر و مدیریت پسماند در شهرک‌های صنعتی آماری در دسترس نیست.

جدول (۳-۱۳) وضعیت دفن پسماند

نام مرکز	وسعت	نحوه امحاء
مرکز دپوی موقت نسیم شهر	مشخص نیست	انتقال به رودخانه شور رباط کریم
مرکز دپوی موقت گلستان	۲۲۰۰ مترمربع	انتقال به رودخانه شور رباط کریم
مرکز دپوی موقت صالحیه	۵۰۰ متر مربع	انتقال به رودخانه شور رباط کریم

۳-۷-۳- واحدهای صنعتی و کارگاهی شهرستان بهارستان

جدول (۳-۱۴) تعداد واحدهای صنعتی و کارگاهی شهرستان بهارستان

عنوان	شهرستان
تعداد کل واحدهای صنعتی و کارگاهی	۵۳۰۰ واحد تولیدی
تعداد واحدهای صنعتی دارای مجوز	۱۶۴ واحد دارای پروانه صنعتی
تعداد شهرک‌ها، نواحی و لکه‌های صنعتی	۲ شهرک صنعتی ۶ لکه صنعتی

ماخذ:اداره کل حفاظت محیط زیست استان تهران

بر اساس اطلاعات جدول فوق از مجموع ۵۳۰۰ واحد صنعتی و کارگاهی شناسایی شده، تنها ۱۶۴ واحد دارای پروانه زیست محیطی بوده و اکثرا بدون مجوز به فعالیت می‌پردازند.

۳-۷-۴- وضعیت زیست محیطی شهرک‌های صنعتی شهرستان بهارستان

جدول (۳-۱۵) شاخص‌های زیست محیطی شهرک‌های صنعتی شهرستان بهارستان

ردیف	نام شهرک	وسعت/هکتار	تعداد واحدهای صنعتی مستقر	فضای سبز /هکتار	حجم فاضلاب تولیدی/ شبانه روز	تصفیه خانه دارد / ندارد
۱	قلعه میر	۲۰۳/۶	۴۰۰	۱۱.۷۷۸هکتار(۱۹درصد)	-	ندارد
۲	بهاریه	۱۱۶	۳۰۰	۲۳.۷ هکتار(۴ درصد)	-	ندارد

۳-۷-۵- اهداف کلی بخش محیط زیست در شهرستان بهارستان

- کاهش انتشار آلاینده‌های زیست محیطی
- جلوگیری از تخریب و آلودگی محیط زیست و منابع طبیعی و احیا آنها
- حفاظت و احیای تنوع زیستی
- حکمرانی مطلوب محیط زیستی
- دستیابی به اهداف توسعه پایدار

۳-۷-۶- راهبردهای دستیابی به اهداف کلی محیط زیست

ردیف	اهداف کلی	راهبردهای رسیدن به هدف کلی
۱	**کاهش انتشار آلاینده‌های زیست محیطی**	-توسعه اقتصاد کم کربن -توسعه فناوری‌های سبز و ارتقاء بهره وری سبز - بهبود کیفیت هوا، آب وخاک -کنترل انتشار گازهای گلخانه‌ای
۲	**جلوگیری از تخریب و آلودگی محیط زیست و منابع طبیعی و احیا آنها**	-حفاظت و بهره‌برداری خردمندانه از منابع طبیعی - اعمال هزینه‌های آلودگی و تخریب محیط زیست در ارزیابی و محاسبات طرح‌ها واقتصاد -مدیریت و کاهش مصرف کود و سم شیمیایی
۳	**حفاظت و احیای تنوع زیستی**	-حفظ تنوع زیستی و بهبود شرایط زیست بومهای خسارت دیده، بحرانی
۴	**حکمرانی مطلوب محیط زیستی**	-مدیریت یکپارچه، کنترل و بهبود کمی و کیفی منابع آب، خاک و هوا - تمرکززدایی و واگذاری مسئوولیت‌ها و تقسیم وظایف بر اساس تخصص و مهارت و استفاده از جوامع محلی -ارتقای آموزش و مشارکت‌های مردمی برای حفاظت از محیط زیست و منابع طبیعی -ارزش‌گذاری خدمات تنوع زیستی، محاسبه خسارت و سبز شدن حساب‌های ملی - توسعه و اشاعه اطلاعات زیست محیطی
۵	**دستیابی به اهداف توسعه پایدار**	- تعیین ظرفیت و توان اکولوژیک - تعیین ردپای اکولوژیک - نظارت بر نحوه تغییرات کاربری اراضی
۶	**ساماندهی صنایع**	- انتقال صنایع مزاحم و انتقالی به شهرک‌های صنعتی موجود - استفاده از پتانسیل‌های موجود جهت جلوگیری از رشد صنعت
۷	**ارتقاء منابع مالی**	- تامین منابع مالی با استفاده از ظرفیت‌های قانونی موجود داخلی

۳-۷-۷- سیاست‌های راهبردی محیط زیست

ردیف	راهبردها	سیاست‌ها
۱	**توسعه اقتصاد کم کربن**	- اتخاذ سیاست‌های تشویقی و تنبیهی در جهت کاهش آلایندگی و حمایت از انرژی‌های نو و تجدیدپذیر - استفاده از ابزارهای مالی مانند وضع عوارض و مالیات بر واحدهای ایجاد کننده آلایندگی و استفاده در جهت اهداف زیست محیطی - درونی کردن هزینه‌های تخریب و آلودگی محیط زیست در هزینه فایده طرح‌ها و پروژه‌های اثرگذار بر محیط زیست
۲	**توسعه فناوری‌های سبز، ارتقای بهره‌وری سبز، گسترش اقتصاد سبز و کارآفرینی سبز**	- حمایت جهت معافیت‌های مالیاتی در خصوص فناوری‌های سبز - توسعه رویکرد بوم‌شناسی صنعتی - استقرار نظام جامع مدیریت اجرایی پسماندها - توسعه و حمایت از صنایع بازیافت - توسعه ساز و کارهای اجرای بهره‌وری سبز - فرهنگ‌سازی و گسترش اقتصاد سبز با توجه به اقتصاد مقاومتی - حمایت از کارآفرینی سبز - برقراری اصل احتیاطی در توسعه فناوری‌ها و مرز دانش در حوزه زیست فن آوری، نانو تکنولوژی و علوم شناختی زیست محیطی
۳	**بهبود کیفیت هوا، آب و خاک**	- مطالعه و بررسی آلاینده‌های هوا، آب و خاک - شناسایی و بهسازی مناطق دارای خاک‌های آلوده - توسعه فناوری‌های پالایش خاک بویژه گیاه پالایی - استفاده از سازو کارهای اقتصادی برای بهبود کیفیت آب و هوا از جمله استفاده از مجوزهای قابل مبادله - توسعه سیستم‌های پایش آلاینده‌های آب، هوا و خاک - استقرار نظام جامع مدیریت پسماند
۴	**کنترل انتشار گازهای گلخانه‌ای**	- استفاده از ابزارهای مالی و پولی(مالیات بر کربن) برای کاهش انتشار گازهای گلخانه‌ای - توسعه پوشش‌های گیاهی برای جذب گازهای گلخانه‌ای - توسه فناوری‌های جذب گازهای گلخانه‌ای - توانمندسازی برای جذب منابع مالی از طریق کمک‌های بین المللی نظیر بانک جهانی، جایکا، یونپ و... - حمایت و معرفی جهت اعطای وام‌های کم بهره به تولید کنندگان جهت کاهش انتشار گازهای گلخانه‌ای - توسعه فناوری‌های پاک و غیر آلاینده

۳-۷-۸- اهداف کمی و منابع مالی مورد نیاز بخش محیط زیست شهرستان بهارستان طی برنامه ششم

فصل	کد فصل	برنامه	کد برنامه	هدف/عملیات	واحد اندازه گیری	حجم کل عملیات						جمع منابع مورد نیاز	اعتبارات ملی						جمع اعتبارات ملی مورد نیاز	اعتبارات استانی						جمع اعتبارات استانی مورد نیاز	ارزش افزوده	منابع داخلی مورد نیاز						جمع منابع داخلی مورد نیاز	توضیحات
						۱۳۹۶	۱۳۹۷	۱۳۹۸	۱۳۹۹	۱۴۰۰	حجم کل عملیات		۱۳۹۶	۱۳۹۷	۱۳۹۸	۱۳۹۹	۱۴۰۰		۱۳۹۶	۱۳۹۷	۱۳۹۸	۱۳۹۹	۱۴۰۰				۱۳۹۶	۱۳۹۷	۱۳۹۸	۱۳۹۹	۱۴۰۰		
کاهش آلودگی	۱۴۰۳۰۰۰۰۰۰	پایش و مدیریت آلاینده‌ها	۱۴۰۳۰۰۱۰۰۰	میزان کاهش انتشار گازهای گلخانه‌ای نسبت به روند موجود	میلیون تن در سال	۰.۰۴	۰.۰۴	۰.۰۴	۰.۰۴	۰.۰۴	۰.۲۰	۰	۰.۰	۰.۰	۰.۰	۰.۰	۰.۰	۰	۰	۰	۰	۰	۰.۰۰	۰	۰	۰.۰	۰.۰	۰.۰	۰.۰	۰.۰	۰.۰	۰	۰.۰
کاهش آلودگی	۱۴۰۳۰۰۰۰۰۰	پایش و مدیریت آلاینده‌ها	۱۴۰۳۰۰۱۰۰۰	نظارت بر نصب، ارتقا و توسعه سیستم‌های جمع آوری و تصفیه پساب و فاضلاب	درصد	۶	۷	۱۰	۱۲	۱۵	۵۰.۰۰	۰	۰.۰	۰.۰	۰.۰	۰.۰	۰.۰	۰	۰	۰	۰	۰	۰	۰	۰	۰.۰	۰.۰	۰.۰	۰.۰	۰.۰	۰.۰	۰	۰.۰
کاهش آلودگی	۱۴۰۳۰۰۰۰۰۰	پایش و مدیریت آلاینده‌ها	۱۴۰۳۰۰۱۰۰۰	نظارت بر نصب، ارتقا و توسعه سیستم‌های بازچرخانی پساب و فاضلاب	درصد	۳	۵	۶	۷	۷	۲۸.۰۰	۰	۰.۰	۰.۰	۰.۰	۰.۰	۰.۰	۰	۰	۰	۰	۰	۰	۰	۰	۰.۰	۰.۰	۰.۰	۰.۰	۰.۰	۰.۰	۰	۰.۰
کاهش آلودگی	۱۴۰۳۰۰۰۰۰۰	پایش و مدیریت آلاینده‌ها	۱۴۰۳۰۰۱۰۰۰	خود اظهاری در پایش منابع صنعتی، خدماتی و معدنی	درصد	۵	۷	۸	۹	۱۰	۳۹.۰۰	۰	۰.۰	۰.۰	۰.۰	۰.۰	۰.۰	۰	۰	۰	۰	۰	۰	۰	۰	۰.۰	۰.۰	۰.۰	۰.۰	۰.۰	۰.۰	۰	۰.۰

فصل	کد فصل	برنامه	کد برنامه	هدف/عملیات	واحد اندازه گیری	حجم کل عملیات						اعتبارات ملی						جمع منابع مورد نیاز	اعتبارات استانی						جمع اعتبارات استانی مورد نیاز	ارزش افزوده	منابع داخلی مورد نیاز						جمع منابع داخلی مورد نیاز تبصره ۳ ماده ۱۱	توضیحات
						۱۳۹۶	۱۳۹۷	۱۳۹۸	۱۳۹۹	۱۴۰۰	حجم کل عملیات	۱۳۹۶	۱۳۹۷	۱۳۹۸	۱۳۹۹	۱۴۰۰	جمع اعتبارات ملی مورد نیاز		۱۳۹۶	۱۳۹۷	۱۳۹۸	۱۳۹۹	۱۴۰۰			۱۳۹۶	۱۳۹۷	۱۳۹۸	۱۳۹۹	۱۴۰۰		
کاهش آلودگی	۱۴۰۳۰۰۰۰۰۰	پایش و مدیریت آلاینده‌ها	۱۴۰۳۰۰۱۰۰۰	اجرای برنامه جامع کاهش آلودگی هوا	درصد	۵	۶	۷	۹	۱۲	۳۹.۰۰	۵۸۲۰۰.۰	۶۶۴۰۰.۰	۷۶۶۰۰.۰	۹۳۸۰۰.۰	۱۲۰۰۰۰۰.۰	۴۱۵۰۰۰	۰	۰	۰	۰	۰	۰	۰	۰.۰۰	۰.۰۰	۰.۰۰	۰.۰۰	۰.۰۰	۰.۰۰	۰.۰۰	۰	۰.۰۰	شهرداری‌ها/نیروی انتظامی/راهنمایی رانندگی/نیرو/شرکت پخش فراورده‌های نفتی/صنعت معدن و تجارت/بهداشت ودرمان و آموزش پزشکی/استانداری/هواشناسی/منابع طبیعی- با نظارت محیط زیست
کاهش آلودگی	۱۴۰۳۰۰۰۰۰۰	پایش و مدیریت آلاینده‌ها	۱۴۰۳۰۰۱۰۰۰	تدوین و اجرای برنامه جامع مقابله با گرد و غبار	درصد	۲	۳	۵	۶	۷	۲۳.۰۰	۰.۰۰	۰.۰۰	۰.۰۰	۰.۰۰	۰.۰۰	۰	۰	۰	۰	۰	۰	۰	۰	۰.۰۰	۰.۰۰	۰.۰۰	۰.۰۰	۰.۰۰	۰.۰۰	۰.۰۰	۰	۰.۰۰	محیط زیست با مشارکت منابع طبیعی
کاهش آلودگی	۱۴۰۳۰۰۰۰۰۰	پایش و مدیریت آلاینده‌ها	۱۴۰۳۰۰۱۰۰۰	تدوین واجرای برنامه جامع کاهش آلودگی صدا و امواج	درصد	۴	۵	۷	۹	۱۲	۳۷.۰۰	۰.۰۰	۰.۰۰	۰.۰۰	۰.۰۰	۰.۰۰	۰	۰	۰	۰	۰	۰	۰	۰	۰.۰۰	۰.۰۰	۰.۰۰	۰.۰۰	۰.۰۰	۰.۰۰	۰.۰۰	۰	۰.۰۰	در خصوص صوت: محیط زیست با همکاری وزارت بهداشت، درمان و آموزش-پزشکی، شهرداری‌ها و سایر دستگاه‌های مربوط /در خصوص امواج:محیط زیست با همکاری انرژی اتمی و بهداشت، درمان و آموزش پزشکی و ارتباطات و فناوری اطلاعات

فصل	کد فصل	برنامه	کد برنامه	هدف/عملیات	واحد اندازه گیری	حجم کل عملیات						جمع منابع مورد نیاز	اعتبارات ملی						جمع اعتبارات ملی مورد نیاز	اعتبارات استانی						جمع اعتبارات استانی مورد نیاز	ارزش افزوده	منابع داخلی مورد نیاز						جمع منابع داخلی مورد نیاز	توضیحات
						۱۳۹۶	۱۳۹۷	۱۳۹۸	۱۳۹۹	۱۴۰۰	حجم کل عملیات		۱۳۹۶	۱۳۹۷	۱۳۹۸	۱۳۹۹	۱۴۰۰		۱۳۹۶	۱۳۹۷	۱۳۹۸	۱۳۹۹	۱۴۰۰			۱۳۹۶	۱۳۹۷	۱۳۹۸	۱۳۹۹	۱۴۰۰		
کاهش آلودگی	۱۴۰۳۰۰۰۰۰۰۰	پایش و مدیریت آلاینده‌ها	۱۴۰۳۰۰۱۰۰۰	ایجاد سیستم پایش بر خط هوا (صنایع و غیره)	تعداد	۰	۰	۱	۰	۰	۱.۰۰	۰	۰.۰	۰.۰	۰.۰	۰.۰	۰.۰	۰	۰	۰	۰	۰	۰	۰	۰	۰.۰	۰.۰	۰.۰	۰.۰	۰.۰	۰.۰	۰	۰.۰	صاحبان صنایع/ نظارت با محیط زیست
کاهش آلودگی	۱۴۰۳۰۰۰۰۰۰۰	پایش و مدیریت آلاینده‌ها	۱۴۰۳۰۰۱۰۰۰	ایجاد سیستم پایش بر خط پساب و فاضلاب	تعداد	۱	۱	۱	۱	۱	۵.۰۰	۰	۰.۰	۰.۰	۰.۰	۰.۰	۰.۰	۰	۰	۰	۰	۰	۰	۰	۰	۰.۰	۰.۰	۰.۰	۰.۰	۰.۰	۰.۰	۰	۰.۰	صاحبان صنایع/ نظارت با محیط زیست
کاهش آلودگی	۱۴۰۳۰۰۰۰۰۰۰	پایش و مدیریت آلاینده‌ها	۱۴۰۳۰۰۱۰۰۰	توانمندسازی آزمایشگاه‌های محیط زیست استان تهران جهت پایش	درصد	۴	۵	۷	۹	۱۱	۳۶.۰۰	۱۲۹۹۵	۰.۰	۰.۰	۰.۰	۰.۰	۰.۰	۰	۱۶۰.۰۰	۲۰۰۰.۰۰	۲۸۱۰.۰۰	۳۶۱۱.۲۵	۴۴۱۳.۷۵	۱۲۹۹۵	۰.۰	۰.۰	۰.۰	۰.۰	۰.۰	۰.۰	۰	۰.۰	
کاهش آلودگی	۱۴۰۳۰۰۰۰۰۰۰	پایش و مدیریت آلاینده‌ها	۱۴۰۳۰۰۱۰۰۰	مطالعه و نظارت بر کاهش فرسایش خاک	درصد	۱	۱	۱	۱	۱	۵.۰۰	۰	۰.۰	۰.۰	۰.۰	۰.۰	۰.۰	۰	۰	۰	۰	۰	۰	۰	۰	۰.۰	۰.۰	۰.۰	۰.۰	۰.۰	۰.۰	۰	۰.۰	
کاهش آلودگی	۱۴۰۳۰۰۰۰۰۰۰	پایش و مدیریت آلاینده‌ها	۱۴۰۳۰۰۱۰۰۰	ایجاد، ارتقا و گسترش سیستم‌های پایش منابع محیط زیستی	درصد	۳	۴	۴	۶	۸	۲۵.۰۰	۲۲۰۰۰	۰.۰	۷۰۰۰	۸۰۰۰	۰.۰	۰.۰	۱۵۰۰	۰	۶۰۰۰.۰۰	۶۸۰۰.۰۰	۹۲۰۰.۰۰	۱۳۰۰۰.۰۰	۳۵۰۰	۱۷۰۰۰.۰۰	۰.۰	۰.۰	۰.۰	۰.۰	۰.۰	۰.۰	۰	۰.۰	اعتبار ملی از محل ایجاد سیستم کنترل و پایش آلودگی هوا

فصل	کد فصل	برنامه	کد برنامه	هدف/عملیات	واحد اندازه گیری	حجم کل عملیات						جمع منابع مورد نیاز	اعتبارات ملی						اعتبارات استانی						ارزش افزوده	منابع داخلی مورد نیاز						تبصره ۳ ماده ۱۱	توضیحات
						۱۳۹۶	۱۳۹۷	۱۳۹۸	۱۳۹۹	۱۴۰۰	حجم کل عملیات		۱۳۹۶	۱۳۹۷	۱۳۹۸	۱۳۹۹	۱۴۰۰	جمع اعتبارات ملی مورد نیاز	۱۳۹۶	۱۳۹۷	۱۳۹۸	۱۳۹۹	۱۴۰۰	جمع اعتبارات استانی مورد نیاز		۱۳۹۶	۱۳۹۷	۱۳۹۸	۱۳۹۹	۱۴۰۰	جمع منابع داخلی مورد نیاز		
کاهش آلودگی	۱۴۰۴۰۰۰۰۰۰	پایش و مدیریت آلاینده‌ها	۱۴۰۴۰۰۱۰۰۰	ارتقا مطالعات و تحقیقات علمی و بهره مندی از فناوری‌های نوآورانه در زمینه محیط زیست	درصد	۳	۳	۴	۵	۵	۱۷.۰۰	۲۰۰۰	۰.۰	۳۰۰.۰	۴۲۰.۰	۶۴۰.۰	۶۴۰.۰	۲۰۰۰	۰	۰	۰	۰	۰	۰	۰.۰	۰.۰	۰.۰	۰.۰	۰.۰	۰.۰	۰	۰.۰	اعتبار ملی از محل تحقیق و توسعه در امور محیط زیست
کاهش آلودگی	۱۴۰۴۰۰۰۰۰۰	پایش و مدیریت آلاینده‌ها	۱۴۰۴۰۰۱۰۰۰	انتقال صنایع مزاحم و انتقالی به شهرک‌های صنعتی موجود	درصد	۴	۵	۷	۱۰	۱۲	۳۷.۰۰	۰	۰.۰	۰.۰	۰.۰	۰.۰	۰.۰	۰	۰	۰	۰	۰	۰	۰	۰.۰	۰.۰	۰.۰	۰.۰	۰.۰	۰.۰	۰	۰.۰	
کاهش آلودگی	۱۴۰۴۰۰۰۰۰۰	پایش و مدیریت آلاینده‌ها	۱۴۰۴۰۰۱۰۰۰	توسعه استفاده از تکنولوژی‌های جدید و نوین در صنایع	درصد	۳	۵	۶	۹	۱۱	۳۴.۰۰	۰	۰.۰	۰.۰	۰.۰	۰.۰	۰.۰	۰	۰	۰	۰	۰	۰	۰	۰.۰	۰.۰	۰.۰	۰.۰	۰.۰	۰.۰	۰	۰.۰	
کاهش آلودگی	۱۴۰۴۰۰۰۰۰۰	پایش و مدیریت آلاینده‌ها	۱۴۰۴۰۰۱۰۰۰	ساماندهی شهرک‌های صنعتی موجود	درصد	۴	۵	۷	۹	۱۰	۳۵.۰۰	۰	۰.۰	۰.۰	۰.۰	۰.۰	۰.۰	۰	۰	۰	۰	۰	۰	۰	۰.۰	۰.۰	۰.۰	۰.۰	۰.۰	۰.۰	۰	۰.۰	
کاهش آلودگی	۱۴۰۴۰۰۰۰۰۰	پایش و مدیریت آلاینده‌ها	۱۴۰۴۰۰۱۰۰۰	تامین منابع مالی با استفاده از ظرفیت‌های قانونی موجود داخلی و کمک‌های بین المللی	درصد	۳	۳	۴	۴	۶	۲۰.۰۰	۰	۰.۰	۰.۰	۰.۰	۰.۰	۰.۰	۰	۰	۰	۰	۰	۰	۰	۰.۰	۰.۰	۰.۰	۰.۰	۰.۰	۰.۰	۰	۰.۰	

فصل	کد فصل	برنامه	کد برنامه	هدف/عملیات	واحد اندازه گیری	حجم کل عملیات							اعتبارات ملی							اعتبارات استانی							منابع داخلی مورد نیاز						توضیحات
						۱۳۹۶	۱۳۹۷	۱۳۹۸	۱۳۹۹	۱۴۰۰	حجم کل عملیات	جمع منابع مورد نیاز	۱۳۹۶	۱۳۹۷	۱۳۹۸	۱۳۹۹	۱۴۰۰	جمع اعتبارات ملی مورد نیاز	۱۳۹۶	۱۳۹۷	۱۳۹۸	۱۳۹۹	۱۴۰۰	جمع اعتبارات استانی مورد نیاز	ارزش افزوده	۱۳۹۶	۱۳۹۷	۱۳۹۸	۱۳۹۹	۱۴۰۰	جمع منابع داخلی مورد نیاز	تبصره ۳ ماده ۱۱	
کاهش آلودگی	۱۴۰۳۰۰۰۰۰۰	پایش و مدیریت آلاینده‌ها	۱۴۰۳۰۰۱۰۰۰	تدوین و اجرای برنامه جامع آموزش محیط زیستی	درصد	۵	۵	۵	۵	۵	۲۵.۰۰	۳۵۰۰	۰.۰	۳۷۰.۰	۴۵۰.۰	۵۴۰.۰	۶۴۰.۰	۲۰۰۰	۰.۰۰	۲۸۰.۰۰	۳۴۰.۰۰	۴۰۰.۰۰	۴۸۰.۰۰	۱۵۰۰	۰.۰۰	۰.۰۰	۰.۰۰	۰.۰۰	۰.۰۰	۰.۰۰	۰	۰.۰۰	اعتبار ملی از محل فرهنگ‌سازی و ارتقاء مشارکت‌های مردمی
حفاظت از گونه‌های زیستی	۱۴۰۴۰۰۰۰۰۰	حفاظت، احیا و بهسازی زیست بوم‌های خشکی	۱۴۰۴۰۰۲۰۰۰	کاهش اثرات مخاطرات زیست محیطی در مناطق تحت مدیریت	درصد	۵	۵	۵	۵	۵	۲۵.۰۰	۲۰۰۰	۰.۰	۰.۰	۰.۰	۰.۰	۰.۰	۰	۰	۴۰۰	۴۷۰.۰۰	۵۳۰	۶۰۰	۲۰۰۰	۰.۰۰	۰.۰۰	۰.۰۰	۰.۰۰	۰.۰۰	۰.۰۰	۰	۰.۰۰	
حفاظت از گونه‌های زیستی	۱۴۰۴۰۰۰۰۰۰	حفاظت و بهره برداری پایدار از زیست بوم‌های آبی	۱۴۰۴۰۰۱۰۰۰	حفاظت و احیاء تالاب‌ها و رودخانه‌ها	درصد	۰	۳	۴	۴	۶	۱۷.۰۰	۳۰۰۰	۰.۰	۰.۰	۰.۰	۰.۰	۰.۰	۰	۰	۵۶۰	۶۹۰	۸۲۰	۹۳۰	۳۰۰۰	۰.۰۰	۰.۰۰	۰.۰۰	۰.۰۰	۰.۰۰	۰.۰۰	۰	۰.۰۰	

فصل چهارم

امور زیربنایی

بخش انرژی

۴- فصل چهارم: امور زیربنایی در سند توسعه اقتصادی، اجتماعی و فرهنگی شهرستان بهارستان

۴-۱- حوزه برق

۴-۱-۱- مقدمه

شرکت‌های برق منطقه‌ای، توزیع نیروی برق استان و توزیع نیروی برق تهران‌بزرگ از کارگزاران وزارت نیرو با هدف کلی **تامین برق مطمئن، مستمر و مطلوب با حداقل قیمت تمام شده** می‌باشند. وظایف این سه شرکت، همانطور که در سیاست‌های کلان الگوی مصرف آمده است؛ صرفه‌جویی در مصرف انرژی با اعمال مجموعه‌ای متعادل از اقدامات قیمتی و غیرقیمتی به منظور کاهش مستمر «شاخص شدت انرژی» کشور به حداقل یک دوم میزان کنونی تا پایان برنامه ششم توسعه با تأکید بر سیاست‌های زیر:

- افزایش بازدهی نیروگاه‌ها، متنوع‌سازی منابع تولید برق و افزایش سهم انرژی‌های تجدید پذیر و نوین
- گسترش تولید برق از نیروگاه‌های تولید پراکنده، کوچک مقیاس و پربازده برق و تولید همزمان برق و حرارت
- اولویت دادن به افزایش بهره‌وری در تولید، انتقال و مصرف انرژی در ایجاد ظرفیت‌های جدید تولید انرژی
- پایش شاخص‌های کلان انرژی با ساز و کار مناسب

طی سال‌های برنامه ششم می‌باشد.

۴-۱-۲- بررسی عملکرد گذشته و تبیین وضع موجود حوزه برق شهرستان بهارستان

حوزه انرژی بطور خاص تولید، تأمین و توزیع برق شاخص‌های متعددی را در سه بخش تولید، توزیع و مصرف رو شامل می‌شود. حوزه تولید شاخص‌هایی چون ظرفیت پست‌های فوق توزیع، خطوط هوایی فوق توزیع و.. و حوزه توزیع طول خطوط انتقال، و ظرفیت پست‌ها در بخش انتقال و حوزه مصرف شامل شاخص‌هایی چون تعداد و نوع مشترکین، و وضعیت مصرف بر حسب نوع مشترکین و کل مصرف و... است. عمده شاخص‌های یادشده در قالب جداول زیر برای شهرستان به شرح ذیل ارایه شده است که نشان دهنده وضعیت موجود این شهرستان در حوزه برق می‌باشد.

جدول (۴-۱) اطلاعات توزیع برق شهرستان در پایان سال ۹۵

ردیف	عنوان	واحد	شهرستان	استان	سهم شهرستان از استان(درصد)
۱	تعداد مشترکین	مشترک	۲۱۶۲۰۳	۲۱۲۸۴۵۱	۱۰.۱
۲	فروش انرژی	مگاوات ساعت	۶۷۰۱۹۵	۱۱۶۹۲۴۱۳	۵.۷

جدول (۴-۲) تعداد و مصرف انرژی مشترکین به تفکیک تعرفه طی سال‌های برنامه پنجم در شهرستان

	خانگی		تجاری		صنعتی		عمومی		کشاورزی		روشنایی معابر	
سال	فروش انرژی (MWH)	تعداد مشترکین	فروش انرژی (MWH)	تعداد مشترکین	فروش انرژی (MWH)	تعداد مشترکین	فروش انرژی (MWH)	تعداد مشترکین	فروش انرژی (MWH)	تعداد مشترکین	فروش انرژی (MWH)	تعداد مشترکین
۱۳۹۱	۲۸۲۳۴۵	۱۴۷۹۷۵	۶۷۱۴۵	۲۹۱۰۰	۶۶۴۹۳	۴۱۱	۲۱۹۰۸	۵۹۱۳	۴۹۶۱۹	۱۵۹	۱۵۶۵۵	-
۱۳۹۲	۲۹۸۲۹۵	۱۵۴۰۱۵	۷۳۸۰۸	۳۱۳۹۶	۷۱۱۹۴	۱۲۷۳	۲۷۱۱۱	۷۲۱۶	۷۳۱۶۸	۱۶۵	۱۵۸۰۴	-
۱۳۹۳	۳۱۸۶۱۷	۱۵۹۵۶۷	۸۳۵۷۸	۳۲۷۶۱	۸۸۰۵۶	۱۴۸۹	۳۵۳۴۴	۸۲۲۴	۷۳۵۹۲	۱۸۶	۱۱۱۷۸	-
۱۳۹۴	۳۴۱۱۸۲	۱۶۴۱۲۹	۸۷۱۵۱	۳۳۶۱۴	۸۱۵۹۸	۱۷۱۱	۳۸۳۰۵	۹۰۷۵	۵۶۳۰۴	۱۸۳	۱۷۵۱۰	-
۱۳۹۵	۳۴۹۳۹۷	۱۶۸۸۲۸	۹۷۷۰۷	۳۴۵۸۳	۹۵۳۵۳	۱۹۱۱	۴۸۵۲۸	۹۸۳۲	۶۲۲۹۴	۱۸۴	۱۶۹۱۶	۸۶۵

همانطور که در جداول فوق مشاهده می‌گردد در حدود ۱۰ درصد از مشترکین برق استان غیر از تهران بزرگ، متعلق به شهرستان بهارستان می‌باشد که از این تعـداد ۷۸ درصد مشترکین خانگی هستند.

۴-۱-۳- تعیین اهداف کلی حوزه برق در شهرستان بهارستان

اهداف کلی حوزه انرژی بویژه برق چند موضوع عمومی و چند هدف خاص به شرح زیر را شامل می‌شود:

- افزایش بهره‌وری
- افزایش ظرفیت‌های جدید و استفاده بهینه از منابع و ظرفیت‌های بخش
- ارتقاء امنیت عرضه انرژی مطمئن، پایدار و با کیفیت مناسب
- تنوع بخشی اقتصادی در سبد انرژی کشور با تأکید بر انرژی‌های تجدیدپذیر
- افزایش بازیافت و کاهش هدرروی در تولید و مصرف انرژی
- کاهش پیک بار

۴-۱-۴- راهبردهای دستیابی به اهداف کلی برق

- افزایش قابلیت اطمینان و کیفیت توان
- خدمت‌رسانی برتر، نوین و کیفی به منظور ارتقا سطح رضایتمندی و اعتماد مردم
- کاهش قیمت تمام شده
- ایجاد حداکثر ارزش افزوده از منابع انرژی اولیه
- تبدیل و تولید حامل‌های انرژی با ارزش افزوده بالاتر
- استفاده از روش‌های مختلف تامین مالی با تاکید بر افزایش سرمایه‌گذاری مستقیم خارجی برای اجرای طرح‌های صنعت برق و افزایش سهم مشارکت بخش غیر دولتی (با اولویت بخش خصوصی و تعاونی)
- ارتقا فناوری در تجهیزات و فرایندهای زنجیره انتقال نیروی برق و افزایش میزان استفاده از فناوری‌های نوین دنیا
- کاهش ضایعات و تلفات در بخش تولید، انتقال و توزیع انرژی

۴-۱-۵- سیاست‌های راهبردی برق

- بهبود شاخص‌های کیفی
- بهینه نمودن خدمات به مشترکین و مدیریت مصرف
- انجام اقدامات بهینه‌سازی و بهبود جهت افزایش راندمان و کارایی بیشترو کاهش تلفات در مسیر تولید تا مصرف
- جلب مشارکت سرمایه‌گذاران بخش خصوصی در توسعه ظرفیت مولدهای تولید پراکنده از طریق ساز و کارهای انگیزشی
- اصلاح فرایندهای درون سازمانی برون و سازمانی جهت مشارکت بیشتر بخش خصوصی
- تسهیل فرایندهای مرتبط با اتصال مولدهای تولید پراکنده به شبکه انتقال و فوق توزیع

- انعقاد قراردادهای خرید تضمینی برق و تلاش در جهت استفاده از ظرفیت‌های قانونی به منظور بکارگیری منابع بخش خصوصی در جهت توسعه و نوسازی شبکه انتقال و فوق توزیع
- اهتمام در جهت رفع مشکلات تأمین زمین مورد نیاز پروژه های انتقال و فوق توزیع و مشکلات حقوقی مربوطه با همکاری نهادهای مربوطه

۴-۱-۶- اهداف کمی بخش برق در شهرستان

جدول (۴-۳) تعیین اهداف کمی بخش برق طی سال‌های برنامه ششم

سال	فروش انرژی (MWH)	تعداد مشترکین
۱۳۹۶	۷۳۰۸۸۹	۲۲۲۸۴۶
۱۳۹۷	۷۷۶۴۵۲	۲۲۹۴۹۰
۱۳۹۸	۸۲۳۸۶۳	۲۳۶۱۳۴
۱۳۹۹	۸۷۳۱۲۳	۲۴۲۷۷۷
۱۴۰۰	۹۲۴۳۵۵	۲۴۹۴۲۱

جدول (۴-۴) تعداد و مصرف انرژی مشترکین به تفکیک تعرفه با افق ۱۴۰۰ در ناحیه بهارستان

سال	خانگی		تجاری		صنعتی		عمومی		کشاورزی		روشنایی معابر	
	فروش انرژی(MWH)	تعداد مشترکین	فروش انرژی(MWH)	تعداد مشترکین	فروش انرژی(MWH)	تعداد مشترکین	فروش انرژی(MWH)	تعداد مشترکین	فروش انرژی(MWH)	تعداد مشترکین	فروش انرژی(MWH)	تعداد مشترکین
۱۳۹۶	۳۸۲۳۰۵	۱۷۳۵۲۷	۱۰۹۱۰۲	۳۵۵۵۲	۱۰۰۴۷۱	۲۱۱۱	۵۰۱۹۴	۱۰۵۸۹	۷۰۳۵۵	۱۸۹	۱۸۴۶۲	۸۷۸
۱۳۹۷	۴۰۰۴۴۵	۱۷۸۲۲۶	۱۱۸۵۵۶	۳۶۵۲۱	۱۰۷۶۰۲	۲۳۱۲	۵۵۹۳۵	۱۱۳۴۶	۷۴۲۴۵	۱۹۴	۱۹۶۶۹	۸۹۱
۱۳۹۸	۴۱۹۰۱۳	۱۸۲۹۲۵	۱۲۸۶۶۲	۳۷۴۹۰	۱۱۵۰۳۸	۲۵۱۳	۶۱۹۵۴	۱۲۱۰۳	۷۸۲۸۳	۱۹۹	۲۰۹۱۳	۹۰۴
۱۳۹۹	۴۳۸۰۱۰	۱۸۷۶۲۴	۱۳۹۴۶۱	۳۸۴۵۹	۱۲۲۸۰۲	۲۷۱۳	۶۸۲۵۲	۱۲۸۶۰	۸۲۴۶۸	۲۰۴	۲۲۱۳۰	۹۱۷
۱۴۰۰	۴۵۷۴۳۵	۱۹۲۳۲۳	۱۵۰۹۹۸	۳۹۴۲۸	۱۳۰۹۱۱	۲۹۱۴	۷۴۸۲۸	۱۳۶۱۷	۸۶۸۰۴	۲۰۹	۲۳۳۷۹	۹۳۰

۴-۱-۷- پیشران‌های توسعه بخش برق در شهرستان بهارستان

- احداث پست ۲۳۰/۶۳ کیلوولت گلستان
- احداث پست ۶۳/۲۰ اکبر آباد
- اجرای خط ۲۳۰ تغذیه پست گلستان
- ایجاد ارتباطات پست اکبر آباد

۴-۱-۸- عنوان برنامه و طرح‌های عملیاتی شهرستان بهارستان در بخش برق طی سال‌های برنامه ششم

عنوان برنامه:

- کاهش تلفات شبکه توزیع نیروی برق شهرستان

عنوان طرح‌های عملیاتی:

- کاهش تعداد مشترکین قرائت نشده
- تعویض کنتورهای آنالوگ به دیجیتال
- کشف برق‌های غیرمجاز
- اصلاح شبکه با احداث کابل خودنگهدار
- اصلاح سیستم ارت
- کنترل و اصلاح اتصالات سست
- نصب خازن
- بهبود ضریب بار
- کاهش پیک بار

عنوان برنامه:

- توسعه انرژی‌های تجدیدپذیر و تولیدات پراکنده در شبکه توزیع برق

عنوان طرح‌های عملیاتی:

- توسعه سیستم‌های خورشیدی
- توسعه مولدهای CHP
- تهیه Help Desk

عنوان برنامه:

- هوشمندسازی شبکه با نصب کنتور هوشمند

عنوان طرح‌های عملیاتی:

- اجرای سیستم AMI
- گسترش تعداد پست‌های اتوماسیون

۴-۱-۹- اهداف کمی و منابع مالی مورد نیاز شرکت سهامی برق منطقه‌ای تهران شهرستان بهارستان

ردیف	فصل	کد فصل	برنامه	کد برنامه	هدف کمی / عملیات	واحد اندازه گیری	حجم عملیات در طول سال‌های برنامه شهرستان							اعتبارات ملی							اعتبارات استانی							منابع داخلی دستگاه					جمع منابع داخلی دستگاه
							۱۳۹۶	۱۳۹۷	۱۳۹۸	۱۳۹۹	۱۴۰۰	حجم کل عملیات	جمع کل منابع مورد نیاز برای انجام برنامه	۱۳۹۶	۱۳۹۷	۱۳۹۸	۱۳۹۹	۱۴۰۰	جمع اعتبارات ملی مورد نیاز	۱۳۹۶	۱۳۹۷	۱۳۹۸	۱۳۹۹	۱۴۰۰	جمع اعتبارات استانی مورد نیاز	ارزش افزوده	۱۳۹۶	۱۳۹۷	۱۳۹۸	۱۳۹۹	۱۴۰۰	
۱	انرژی	۱۳۰۱۰۰۰۰۰۰	توسعه امور برق	۱۳۰۱۰۱۵۰۰۰	احداث پست ۶۳/۲۳۰ کیلوولت گلستان	مگاولت آمپر	۰/۰	۰/۰	۳۶۰	۰/۰	۰/۰	۳۶۰/۰۰	۵۶۸۲۰۰	۰/۰۰	۷۳۰۰/۰۰	۷۰۰۰/۰۰	۰/۰۰	۰/۰	۱۴۳۰۰/۰۰	۰/۰۰	۰/۰۰	۰/۰۰	۰/۰۰	۰/۰۰	۰/۰۰	۰.۰۰	۲۶۱۲۰۰	۱۴۵۶۰۰	۱۴۷۱۰۰	۰	۰	۵۵۳۹۰۰
۲	انرژی	۱۳۰۱۰۰۰۰۰۰	توسعه امور برق	۱۳۰۱۰۱۵۰۰۰	احداث پست ۲۰/۶۳ اکبر آباد	مگاولت آمپر	۰/۰	۰/۰	۸۰	۰/۰	۰/۰	۸۰/۰۰	۲۵۰۰۰۰	۰/۰۰	۰/۰۰	۷۳۰۰/۰۰	۰/۰۰	۰/۰	۷۳۰۰/۰۰	۰/۰۰	۰/۰۰	۰/۰۰	۰/۰۰	۰/۰۰	۰/۰۰	۰.۰۰	۱۱۵۳۰۰	۶۹۰۰۰	۵۸۴۰۰	۰	۰	۲۴۲۷۰۰
۳	انرژی	۱۳۰۱۰۰۰۰۰۰	توسعه امور برق	۱۳۰۱۰۱۵۰۰۰	اجرای خط ۲۳۰ تغذیه پست گلستان	مگاولت آمپر	۰/۰	۰/۰	۴	۰/۰	۰/۰	۴/۰۰	۵۲۴۰۰	۰/۰۰	۰/۰۰	۰/۰۰	۰/۰۰	۰/۰۰	۰/۰۰	۰/۰۰	۰/۰۰	۰/۰۰	۰/۰۰	۰/۰۰	۰/۰۰	۰.۰۰	۵۰۰	۵۰۰۰۰	۱۹۰۰	۰	۰	۵۲۴۰۰
۴	انرژی	۱۳۰۱۰۰۰۰۰۰	توسعه امور برق	۱۳۰۱۰۱۵۰۰۰	ایجاد ارتباطات پست اکبر آباد	مگاولت آمپر	۰/۰	۰/۰	۲۴	۰/۰	۰/۰	۲۴/۰۰	۷۹۵۰۰	۰/۰۰	۰/۰۰	۰/۰۰	۰/۰۰	۰/۰۰	۰/۰۰	۰/۰۰	۰/۰۰	۰/۰۰	۰/۰۰	۰/۰۰	۰/۰۰	۰.۰۰	۴۲۳۰۰	۸۰۰۰	۲۹۲۰۰	۰	۰	۷۹۵۰۰

۴-۱-۱۰- اهداف کمی و منابع مالی مورد نیاز شرکت توزیع برق شهرستان بهارستان

ردیف	فصل	کد فصل	برنامه	کد برنامه	هدف کمی / عملیات	واحد اندازه گیری	حجم عملیات در طول سال‌های برنامه شهرستان												اعتبارات ملی												اعتبارات استانی												منابع داخلی دستگاه						جمع منابع داخلی دستگاه	توضیحات
							۱۳۹۶	۱۳۹۷	۱۳۹۸	۱۳۹۹	۱۴۰۰	حجم کل عملیات	جمع کل منابع مورد نیاز برای انجام برنامه	۱۳۹۶	۱۳۹۷	۱۳۹۸	۱۳۹۹	۱۴۰۰	جمع اعتبارات ملی مورد نیاز	۱۳۹۶	۱۳۹۷	۱۳۹۸	۱۳۹۹	۱۴۰۰	جمع اعتبارات استانی مورد نیاز	ارزش افزوده	۱۳۹۶	۱۳۹۷	۱۳۹۸	۱۳۹۹	۱۴۰۰	جمع منابع داخلی دستگاه														
۱	انرژی	۱۳۰۱۰۰۰۰۰۰	توسعه امور برق / احداث و بهره برداری از انشعاب	۱۳۰۱۰۱۵۰۰۰	خانگی	تعداد	۱۷۳۵۲۷	۱۷۸۲۲۶	۱۸۲۹۲۵	۱۸۷۶۲۴	۱۹۲۳۲۳	۹۱۴۶۲۵	۱۵۱۱۲۰۸	۰.۰۰	۰.۰۰	۰.۰۰	۰.۰۰	۰.۰۰	۰.۰۰	۰.۰۰	۰.۰۰	۰.۰۰	۰.۰۰	۰.۰۰	۰.۰۰	۰.۰۰	۱۹۰۸۷۹/۷۰	۲۳۵۲۵۸/۳۲	۲۸۹۷۵۳/۲۰	۳۵۶۶۳۵/۷۰	۴۳۸۶۸۱/۰۷	۱۵۱۱۲۰۷/۹۹	
۲	انرژی	۱۳۰۱۰۰۰۰۰۰	توسعه امور برق / احداث و بهره برداری از انشعاب	۱۳۰۱۰۱۵۰۰۰	تجاری	تعداد	۳۵۵۵۲	۳۶۵۲۱	۳۷۴۹۰	۳۸۴۵۹	۳۹۴۲۸	۱۸۷۴۵۰	۱۱۲۶۳۱.۱	۰.۰۰	۰.۰۰	۰.۰۰	۰.۰۰	۰.۰۰	۰.۰۰	۰.۰۰	۰.۰۰	۰.۰۰	۰.۰۰	۰.۰۰	۰.۰۰	۰.۰۰	۱۴۲۲۰۱/۸۰	۱۷۵۳۰۱/۰۸	۲۱۵۹۴۱/۲۴	۲۶۵۸۲۱/۸۶	۳۲۷۰۳۱/۱۶	۱۱۲۶۳۱/۱۴	
۳	انرژی	۱۳۰۱۰۰۰۰۰۰	توسعه امور برق / احداث و بهره برداری از انشعاب	۱۳۰۱۰۱۵۰۰۰	صنعتی	تعداد	۲۱۱۱	۲۳۱۲	۲۵۱۳	۲۷۱۳	۲۹۱۴	۱۲۵۶۳	۳۴۶۲۳۳.۸	۰.۰۰	۰.۰۰	۰.۰۰	۰.۰۰	۰.۰۰	۰.۰۰	۰.۰۰	۰.۰۰	۰.۰۰	۰.۰۰	۰.۰۰	۰.۰۰	۰.۰۰	۳۷۹۹۸/۰۰	۴۹۹۳۹/۲۰	۶۵۱۳۶/۹۶	۸۴۳۸۵/۱۵	۱۰۸۷۶۴/۴۷	۳۴۶۲۲۳/۷۸	
۴	انرژی	۱۳۰۱۰۰۰۰۰۰	توسعه امور برق / احداث و بهره برداری از انشعاب	۱۳۰۱۰۱۵۰۰۰	عمومی	تعداد	۱۰۵۸۹	۱۱۳۴۶	۱۲۱۰۳	۱۲۸۶۰	۱۳۶۱۷	۶۰۵۱۵	۳۶۸۳۶۳.۲	۰.۰۰	۰.۰۰	۰.۰۰	۰.۰۰	۰.۰۰	۰.۰۰	۰.۰۰	۰.۰۰	۰.۰۰	۰.۰۰	۰.۰۰	۰.۰۰	۰.۰۰	۴۲۳۵۶/۰۰	۵۴۴۶۰/۸۰	۶۹۷۱۳/۲۸	۸۸۸۸۸/۳۲	۱۱۲۹۴۴/۸۴	۳۶۸۳۶۳/۲۴	

ردیف	فصل	کد فصل	برنامه	کد برنامه	هدف کمی / عملیات	واحد اندازه گیری	حجم عملیات در طول سال‌های برنامه شهرستان							اعتبارات ملی							اعتبارات استانی							منابع داخلی دستگاه						توضیحات
							۱۳۹۶	۱۳۹۷	۱۳۹۸	۱۳۹۹	۱۴۰۰	حجم کل عملیات	جمع کل منابع مورد نیاز برای انجام برنامه	۱۳۹۶	۱۳۹۷	۱۳۹۸	۱۳۹۹	۱۴۰۰	جمع اعتبارات ملی مورد نیاز	۱۳۹۶	۱۳۹۷	۱۳۹۸	۱۳۹۹	۱۴۰۰	جمع اعتبارات استانی مورد نیاز	ارزش افزوده	۱۳۹۶	۱۳۹۷	۱۳۹۸	۱۳۹۹	۱۴۰۰	جمع منابع داخلی دستگاه	
۵	انرژی	۱۳۰۱۰۰۰۰۰۰	توسعه امور برق / احداث و بهره برداری از انشعاب	۱۳۰۱۰۱۵۰۰۰	کشاورزی	تعداد	۱۸۹	۱۹۴	۱۹۹	۲۰۴	۲۰۹	۹۹۵	۲۲۰۱۸۷.۱	۰.۰۰	۰.۰۰	۰.۰۰	۰.۰۰	۰.۰۰	۰.۰۰	۰.۰۰	۰.۰۰	۰.۰۰	۰.۰۰	۰.۰۰	۰.۰۰	۰.۰۰	۲۰۷/۹۰	۲۵۶/۰۸	۳۱۵/۲۲	۳۸۷/۷۶	۴۷۶/۷۲	۱۶۴۳/۶۸	
۶	انرژی	۱۳۰۱۰۰۰۰۰۰	توسعه امور برق / احداث و بهره برداری از انشعاب	۱۳۰۱۰۱۵۰۰۰	روشنایی و سایر	تعداد	۸۷۸	۸۹۱	۹۰۴	۹۱۷	۹۳۰	۴۵۲۰	۵۸۰۳.۳	۰.۰۰	۰.۰۰	۰.۰۰	۰.۰۰	۰.۰۰	۰.۰۰	۰.۰۰	۰.۰۰	۰.۰۰	۰.۰۰	۰.۰۰	۰.۰۰	۳۵۵۵۸.۲۳	۳۵۱۲/۰۰	۰/۰۰	۰/۰۰	۰/۰۰	۰/۰۰	۳۵۱۲/۰۰	اعتبار ارزش افزوده مربوط به منابع در اختیار شهرداری‌ها و دهیاری‌ها می‌باشد
۷	انرژی	۱۳۰۱۰۰۰۰۰۰	توسعه امور برق	۱۳۰۱۰۱۵۰۰۰	خطوط فشار ضعیف	کیلومتر	۸۹۴	۹۱۴	۹۳۵	۹۵۷	۹۷۹	۴۶۷۸	۳۳۲۶۱۶.۱	۰.۰۰	۰.۰۰	۰.۰۰	۰.۰۰	۰.۰۰	۰.۰۰	۰.۰۰	۰.۰۰	۰.۰۰	۰.۰۰	۰.۰۰	۰.۰۰	۰.۰۰	۵۳۶۴۰/۰۰	۶۵۵۶۸/۰۰	۶۹۲۱۴/۹۲	۷۱۲۳۴/۶۳	۷۲۹۵۸/۵۹	۳۳۲۶۱۶/۱۴	
۸	انرژی	۱۳۰۱۰۰۰۰۰۰	توسعه امور برق	۱۳۰۱۰۱۵۰۰۱	خطوط فشار متوسط	کیلومتر	۷۰۶	۷۲۰	۷۴۲	۷۶۴	۷۸۷	۳۷۱۸	۲۲۰۱۸۷.۱	۰.۰۰	۰.۰۰	۰.۰۰	۰.۰۰	۰.۰۰	۰.۰۰	۰.۰۰	۰.۰۰	۰.۰۰	۰.۰۰	۰.۰۰	۰.۰۰	۰.۰۰	۳۵۳۰۰/۰۰	۴۳۰۶۰/۰۰	۴۵۶۹۲/۰۰	۴۷۳۳۰/۸۰	۴۸۸۰۴/۳۳	۲۲۰۱۸۷/۱۳	

ردیف	فصل	کد فصل	برنامه	کد برنامه	هدف کمی / عملیات	واحد اندازه گیری	حجم عملیات در طول سال‌های برنامه شهرستان							اعتبارات ملی						اعتبارات استانی						ارزش افزوده	منابع داخلی دستگاه						جمع منابع داخلی دستگاه	توضیحات
							۱۳۹۶	۱۳۹۷	۱۳۹۸	۱۳۹۹	۱۴۰۰	حجم کل عملیات	جمع کل منابع مورد نیاز برای انجام برنامه	۱۳۹۶	۱۳۹۷	۱۳۹۸	۱۳۹۹	۱۴۰۰	جمع اعتبارات ملی مورد نیاز	۱۳۹۶	۱۳۹۷	۱۳۹۸	۱۳۹۹	۱۴۰۰	جمع اعتبارات استانی مورد نیاز		۱۳۹۶	۱۳۹۷	۱۳۹۸	۱۳۹۹	۱۴۰۰		
۹	انرژی	۱۳۰۱۰۰۰۰۰۰	توسعه امور برق	۱۳۰۱۰۱۵۰۰۲	ظرفیت پست‌های توزیع (تجمعی)	مگاولت آمپر	۴۸۹	۵۰۷	۵۲۵	۵۴۴	۵۶۴	۲۶۲۹	۲۰۹۲۸۵.۵	۰.۰۰	۰.۰۰	۰.۰۰	۰.۰۰	۰.۰۰	۰.۰۰	۰.۰۰	۰.۰۰	۰.۰۰	۰.۰۰	۰.۰۰	۰.۰۰	۰.۰۰	۳۴۲۳۰/۰۰	۳۵۴۹۰/۰۰	۴۳۸۶۵/۶۴	۴۶۸۶۴/۴۰	۴۸۸۳۵/۴۴	۲۰۹۲۸۵/۴۸	
۱۰	انرژی	۱۳۰۱۰۰۰۰۰۰	توسعه امور انرژی	۱۳۰۱۰۱۴۰۰۰	نیروگاه‌های خورشیدی	کیلووات	۰	۱۵۰۷	۱۸۰۸	۲۱۷۰	۲۶۰۴	۸۰۸۸	۳۰۰۹۴۱	۰.۰۰	۰.۰۰	۰.۰۰	۰.۰۰	۰.۰۰	۰.۰۰	۰.۰۰	۰.۰۰	۰.۰۰	۰.۰۰	۰.۰۰	۰.۰۰	۳۱۴۸۵.۰۰	۰.۰۰	۰.۰۰	۰.۰۰	۰.۰۰	۰.۰۰	۰.۰۰	اعتبار ارزش افزوده مربوط به منابع در اختیار شهرداری‌ها و دهیاری‌ها می‌باشد

۴-۲- حوزه گاز

۴-۲-۱- مقدمه

شرکت گاز استان تهران یکی از شرکت‌های مستقل با منافع مشترک در شرکت ملی گاز ایران می‌باشد که در مسیر تحقق اهداف عالیه خود و مقاصد شرکت ملی گاز ایران و به عنوان یک شرکت مستقل مسئولیت در زمینه گازرسانی به شهرها، روستاها، شهرک‌های صنعتی و صنایع، نگهداری تأسیسات و تجهیزات گاز شهرستان‌های استان تهران جهت تأمین گاز مصرفی مشترکین خانگی، تجاری و صنعتی را عهده دار می‌باشد. از جمله اهداف این شرکت می‌توان به توسعه گازرسانی، ارتقای سطح ایمنی و بهداشت و حفاظت از محیط زیست اشاره نمود.

۴-۲-۲- بررسی عملکرد گذشته و تبیین وضع موجود شهرستان بهارستان

در حوزه انرژی گاز علاوه بر شاخص‌های متعدد وضعیت مصرف بر حسب نوع مصرف‌کننده و میزان مصرف و... تعداد شهرها و روستاهای گازرسانی شده از اهمیت بالایی برخوردار است. جداول زیر حاکی از عملکرد این حوزه در سطح شهرستان بهارستان است.

جدول (۴-۵) تعداد شهر و روستاهای گازرسانی شده و تعداد انواع انشعاب –سال۹۵

	تعداد شهرهای گازرسانی شده	تعداد روستاهای گازرسانی شده	تعداد انشعاب		
			جمع	خانگی-تجاری	صنعتی
استان	۴۳	۴۷۴	۱۲۳۶۷۶۸	۱۲۲۶۲۷۶	۱۰۴۹۲
بهارستان	۳	۶	۵۷۴۸۱	۵۶۹۴۱	۵۴۰

مأخذ: سالنامه آماری استان تهران سال ۱۳۹۵

همه شهرها و روستاهای شهرستان بهارستان، گازرسانی شده اند. ۴.۶ درصد از مجموع انشعابات گاز استان در این شهرستان واقع شده است.

جدول (۴-۶) تعداد و میزان مصرف گاز طبیعی-سال ۹۵

	تعداد مصرف کننده			مصرف گاز طبیعی(م.م.م)
	خانگی	تجاری	صنعتی	
استان	۲۸۳۲۰۱۷	۲۲۸۹۷۱	۱۰۴۹۲	۲۲۲۵۴
بهارستان	۱۴۶۶۴۱	۷۴۶۰	۵۴۰	۲۹۴

مأخذ: سالنامه آماری استان تهران سال ۱۳۹۵

در سال ۹۵، ۵.۱ درصد از مصرف کنندگان خانگی، ۳.۲ درصد از مصرف‌کنندگان تجاری و ۵.۱ درصد از مصرف کنندگان صنعتی استان در شهرستان بهارستان بوده‌اند.

۴-۲-۳-تعیین اهداف کلی حوزه گاز در شهرستان بهارستان

- افزایش ظرفیت‌های جدید و استفاده بهینه از منابع و ظرفیت‌های بخش انرژی و...
- حفظ و ارتقاء جایگاه کشور در بازارهای جهانی و منطقه‌ای انرژی

۴-۲-۴-راهبردهای دستیابی به اهداف کلی بخش گاز

- متناسب با تصمیمات متخذه در هیئت مدیره شرکت، اقدامات و برنامه‌ها تعیین خواهد شد.
- براساس برنامه مصوب سالیانه شرکت، ابلاغیه از شرکت ملی گاز ایران صورت می‌پذیرد.
- پیشرفت و تسریع درگازرسانی صنایع فاقد گاز از طریق قراردادهای مشترکینی که زمان گازرسانی آنها گذشته است.

۴-۲-۵-اهداف کمی و منابع مالی مورد نیاز شرکت گاز شهرستان بهارستان طی برنامه ششم

ردیف	فصل	کد فصل	برنامه	هدف کمی / عملیات	واحد اندازه گیری	حجم عملیات در طول سال‌های برنامه شهرستان						اعتبارات ملی						اعتبارات استانی						منابع داخلی دستگاه					جمع منابع داخلی دستگاه
						۱۳۹۶	۱۳۹۷	۱۳۹۸	۱۳۹۹	۱۴۰۰	حجم کل عملیات	جمع کل منابع مورد نیاز برای انجام برنامه	۱۳۹۶	۱۳۹۷	۱۳۹۸	۱۳۹۹	۱۴۰۰	جمع اعتبارات ملی مورد نیاز	۱۳۹۶	۱۳۹۷	۱۳۹۸	۱۳۹۹	۱۴۰۰	جمع اعتبارات استانی مورد نیاز	۱۳۹۶	۱۳۹۷	۱۳۹۸	۱۳۹۹	۱۴۰۰	
۱	انرژی	۱۳۰۱۰۰۰۰۰۰	گازرسانی به مشترکین جدید شهری و روستایی و صنایع شهرستان بهارستان	تعداد ۸۴۶ انشعاب شهری	انشعاب	۲۶۱	۲۰۰	۱۷۰	۱۰۰	۱۱۵	۸۴۶	۸۵۷۹۲	۰	۰	۰	۰	۰	۰.۰۰	۰	۰	۰	۰	۰	۰.۰۰	۲۴,۹۵۲	۲۰,۸۰۰	۱۷,۶۸۰	۱۰,۴۰۰	۱۱,۹۶۰	۸۵۷۹۲
۲	انرژی	۱۳۰۱۰۰۰۰۰۰	گازرسانی به مشترکین جدید شهری و روستایی و صنایع شهرستان بهارستان	تعداد ۳۷۴ انشعاب روستایی	انشعاب	۸۱	۹۰	۷۱	۶۶	۶۶	۳۷۴	۴۷۶۷۳	۰	۰	۰	۰	۰	۰.۰۰	۰	۰	۰	۰	۰	۰.۰۰	۵,۳۹۳	۱۲,۹۸۷	۱۰,۲۴۵	۹,۵۲۴	۹,۵۲۴	۴۷۶۷۳
۳	انرژی	۱۳۰۱۰۰۰۰۰۰	گازرسانی به مشترکین جدید شهری و روستایی و صنایع شهرستان بهارستان	۵۳۳۱۸ مترمکعب بر ساعت گازرسانی به صنایع	مترمکعب بر ساعت	۱۱,۰۰۰	۱۱,۳۱۸	۱۱,۰۰۰	۱۰,۰۰۰	۱۰,۰۰۰	۵۳,۳۱۸	۱۱۰۰۸۸.۴	۰	۰	۰	۰	۰	۰.۰۰	۰	۰	۰	۰	۰	۰.۰۰	۱۹,۸۰۰	۲۲,۰۸۸	۲۴,۲۰۰	۲۲,۰۰۰	۲۲,۰۰۰	۱۱۰۰۸۸.۴

۴-۳-حوزه پخش و پالایش فراورده‌های نفتی

۴-۳-۱- بررسی عملکرد گذشته و تبیین وضع موجود شهرستان بهارستان

عمده وظیفه پخش و پالایش، تأمین و توزیع مطمئن و پایدار فرآورده‌های نفتی چون بنزین و گازوئیل برای خودروها، و سوخت‌های سنگین چون گازوئیل و مازوت و... برای صنایع در فصول مختلف سال است.

جدول (۴-۷) جایگاه‌های مواد سوختی، تعداد نازل‌ها و مقدار فرآورده عرضه شده توسط شرکت ملی پخش فرآورده‌های نفتی سال ۱۳۹۵

	مجاری عرضه فعال	تعداد نازل‌ها	فروش سالانه فرآورده‌های مایع (مترمکعب)					فروش سالانه CNG (تن)
			بنزین	بنزین سوپر	نفت گاز	نفت سفید	نفت کوره	
استان تهران	۴۳۰	۷۴۱۰	۴۹۸۹۲۱۹	۴۵۸۳۶۵	۲۳۷۲۹۲۶	۲۹۳۹۳	۱۱۰۳۳۹	۸۹۳۴۹۹
بهارستان	۱۲	۱۹۳	(۱)۲۱۴۷۴۱	(۱)۱۴۰۶۷	(۱)۹۵۸۵۰	(۱)۱۰۱۹	(۱)۳۱۵۰	۱۶۸۸۴

مأخذ: سالنامه آماری استان تهران سال ۱۳۹۵

(۱) اطلاعات شهرستان بهارستان با رباط کریم محاسبه شده است.

با توجه به جدول فوق، در سال ۹۵ حدود ۲.۸ درصد از مجاری عرضه فعال سوخت و ۲.۶ درصد از نازل‌های کل استان در شهرستان بهارستان است. ۴.۳ درصد فروش سالانه بنزین، ۳ درصد فروش بنزین سوپر، ۴ درصد فروش نفت گاز، ۳.۴۶ درصد فروش نفت سفید، ۲.۸۵ درصد فروش نفت کوره و ۱.۹ درصد فروش CNG در این شهرستان بوده است.

۴-۳-۲- تعیین اهداف کلی حوزه پخش و پالایش در شهرستان بهارستان

- ارتقاء امنیت عرضه انرژی مطمئن، پایدار و با کیفیت مناسب.

۴-۳-۳- راهبردهای دستیابی به اهداف کلی پخش و پالایش فرآورده‌های نفتی

- بهبود و ارتقای زنجیره ارزش توزیع فرآورده‌های نفتی
- صیانت ازحقوق مشتریان وعرضه‌کنندگان انرژی
- ارتقاء کیفی سطح خدمات در زمینه‌های مالی،تجاری حقوقی وپشتیبان تولید متناسب با استانداردهای جهانی

۴-۳-۴- سیاست‌های راهبردی

- توسعه کمی وکیفی مجاری عرضه
- برندسازی مجاری عرضه
- افزایش امکان استفاده ازخطوط لوله جهت انتقال فرآورده
- کنترل مستمرفرآورده‌های تحویلی از پالایشگاه ومخازن انبارها
- کنترل مستمر نفتکش‌ها
- کنترل مستمر فرآورده مخازن مجاری عرضه
- بهبود سامانه‌های فروش الکترونیکی،تجارت آسان درراستای دولت الکترونیک
- پروژه ارتقاء حفاظت الکترونیک مجاری عرضه

۴-۳-۵- اهداف کمی و منابع مالی مورد نیاز شرکت پخش و پالایش فراورده‌های نفتی شهرستان بهارستان

ردیف	فصل	کد فصل	برنامه	هدف کمی / عملیات	واحد اندازه گیری	حجم عملیات در طول سال‌های برنامه شهرستان							اعتبارات ملی							اعتبارات استانی							مشارکت عمومی - خصوصی	منابع داخلی دستگاه						جمع منابع داخلی دستگاه
						۱۳۹۶	۱۳۹۷	۱۳۹۸	۱۳۹۹	۱۴۰۰	حجم کل عملیات	جمع کل منابع مورد نیاز برای انجام برنامه	۱۳۹۶	۱۳۹۷	۱۳۹۸	۱۳۹۹	۱۴۰۰	جمع اعتبارات ملی مورد نیاز	۱۳۹۶	۱۳۹۷	۱۳۹۸	۱۳۹۹	۱۴۰۰	جمع اعتبارات استانی مورد نیاز		۱۳۹۶	۱۳۹۷	۱۳۹۸	۱۳۹۹	۱۴۰۰	
۱	انرژی	۱۳۰۱۰۰۰۰۰۰	ارتقاء امنیت عرضه انرژی مطمئن، پایداروبا کیفیت مناسب	تعداد مجاری عرضه تحت پوشش سوخت مایع (تجمعی)	تعداد	۶	۶	۶	۶	۶	۶/۰۰	۰	۰.۰۰	۰.۰۰	۰.۰۰	۰.۰۰	۰.۰۰	۰.۰۰	۰.۰۰	۰.۰۰	۰.۰۰	۰.۰۰	۰.۰۰	۰.۰۰	۱۸۰۰۰۰۰.۰۰	۰.۰۰	۰.۰۰	۰.۰۰	۰.۰۰	۰.۰۰	۰.۰۰
۲	انرژی	۱۳۰۱۰۰۰۰۰۰	ارتقاء امنیت عرضه انرژی مطمئن، پایداروبا کیفیت مناسب	تعداد مجاری عرضه تحت پوشش سوخت CNG (تجمعی)	تعداد	۶	۶	۶	۶	۶	۶/۰۰	۰	۰.۰۰	۰.۰۰	۰.۰۰	۰.۰۰	۰.۰۰	۰.۰۰	۰.۰۰	۰.۰۰	۰.۰۰	۰.۰۰	۰.۰۰	۰.۰۰	۱۸۰۰۰۰۰.۰۰	۰.۰۰	۰.۰۰	۰.۰۰	۰.۰۰	۰.۰۰	۰.۰۰

بخش حمل و نقل

۴-۴- بخش زیرساخت‌های حمل و نقل (جاده‌ای، ریلی، هوایی)

۴-۴-۱- مقدمه

حوزه حمل و نقل حاوی اطلاعاتی در زمینه اهداف و برنامه‌های اداره کل راه و شهرسازی و اداره کل راهداری و حمل و نقل جاده‌ای شهرستان در حول برنامه ششم توسعه فرهنگی، اجتماعی و اقتصادی می‌باشد.

سفر ایمن برای مردم، امروزه یکی از دغدغه‌های اصلی مسئولان است. توجه به حمل ونقل نه تنها، امروزه دغدغه مدیران اجرایی بلکه خواست شهروندان محسوب می‌شود، در این راستا امروزه سیستم‌های حمل و نقل هوشمند، فناوری-های نوین الکترونیک، کامپیوتر،IT، الکترومکانیک و... در برنامه‌ریزی حمل و نقل نقش بسیار مهمی ایفا می‌نماید. حوزه زیرساخت‌های حمل و نقل جاده‌ای شامل دو موضوع اصلی راهسازی و راهداری می‌باشد. حوزه راه و شهرسازی/راهسازی بصورت یک معاونت با اداره کل راه و شهرسازی استان و حوزه راهداری بصورت اداره کل مستقل در سطح استان فعالیت می‌کند.

وظائف اصلی حوزه راه وشهرسازی/راهسازی، ساخت راه‌های روستایی و جاده‌ای بین شهری و احداث پل‌ها و بزرگراه-ها در سطح استان و شهرستان‌ها است. اما وظائف اداره کل راهداری بیشتر به نگهداری و حفاظت از راه‌ها و حوزه ایمنی مربوط به آنها می‌باشد. در این مورد برخی از وظایف اصلی اداره کل راهداری عبارتند از:

- توسعه سیستم‌های حمل و نقل هوشمند (ITS)در راه‌ها، علاوه بر ارتقاء سطح خدمات و کاهش هزینه‌ها، نقش موثری در ارتقای ایمنی دارد و در بسیاری از موارد منجر به کاهش آمار تصادفات و تلفات رانندگی و بهبود و ارتقای شاخص‌های ایمنی شده است.
- نگهداری راه‌های ارتباطی حوزه استحفاظی استان؛
- بهسازی، روکش آسفالت راه‌های اصلی، فرعی و روستایی؛
- بهره‌برداری و نگهداری ماشین‌آلات راهداری؛
- انجام امور مربوط به ایمن‌سازی جاده‌های تحت سرپرستی؛
- حفظ حریم قانونی راه‌ها و خلع ید متجاوزین با همکاری پلیس راه و مقامات قضایی؛
- ساختمان پل‌ها و ابنیه فنی حفاظتی لازم در راه‌های ارتباطی و بازدید, تعمیر و نگهداری کلیه ابنیه فنی موجود در راه‌ها به طور مستمر؛
- بهره‌برداری از سیستم‌های مخابراتی بیسیم و نگهداری وسایل و ادوات مربوطه؛

۴-۴-۲-تبیین وضع موجود راه‌های شهرستان بهارستان

حوزه حمل و نقل جاده‌ای دو گروه فعالیت راهسازی و راهداری را شامل می‌شود که متکی بر طول راه‌های اصلی، فرعی، بزرگراه و راه‌های روستایی و پل‌ها و و زیرساخت‌های نگهداری آن‌هاست. جداول زیر گویای شاخص‌های مختلف این حوزه می‌باشند که به شرح ذیل ارایه می‌گردد:

جدول (۴-۸) طول راه‌های شهرستان -کیلومتر

نام شهرستان	راه برون شهری	راه روستایی	راه درون شهری	مجموع
بهارستان	۱۲.۶	۱۱.۳	۰	۲۳.۹
کل استان	۹۷۷.۱	۱۸۷۵.۹	۴۴	۲۸۹۷
سهم شهرستان از استان(درصد)	۱.۲۹	۰.۶۰	۰.۰۰	۰.۸۲

ماخذ: اداره کل راه و شهرسازی استان تهران

بر اساس اطلاعات جدول فوق حدود ۰.۸۲ درصد از راه‌های استان تهران در شهرستان بهارستان قرار دارد همچنین سهم شهرستان از راه‌های روستایی استان در حدود ۰.۶ درصد می‌باشد.

جدول (۴-۹) وضعیت راه‌های برون شهری-کیلومتر

نام شهرستان	راه برون شهری			
	آزاد راه	بزرگراه	راه اصلی	راه فرعی
بهارستان	۸	۴.۶	۰	۰
کل استان	۱۹۷	۴۸۴.۳	۱۹۴.۵	۱۰۱.۳
سهم شهرستان از استان(درصد)	۴.۰۶	۰.۹۵	۰.۰۰	۰.۰۰

از مجموع ۳۲۳.۹ کیلومتر راه‌های بین شهری شهرستان بهارستان ۸کیلومتر آزادراه و حدود ۴.۶ کیلومتر بزرگراه می‌باشد که به ترتیب سهم ۴ و ۰.۹۵ درصدی از آزادراه‌ها و بزرگراه‌های استان را شامل می‌شود.

جدول (۴-۱۰) وضعیت راه‌های روستایی-کیلومتر

شهرستان	جمع	آسفالت	شوسه	سهم راه‌های روستایی آسفالته (درصد)
بهارستان	۱۱.۳	۱۱.۳	۰	۱۰۰.۰۰
کل استان	۱۹۰۷.۲	۱۵۴۸.۶	۳۵۸.۶	۸۱.۲۰
سهم شهرستان از استان(درصد)	۰.۵۹	۰.۷۳	۰.۰۰	_

جدول فوق نشان می‌دهد راه‌های روستایی شهرستان وضعیت مناسب‌تری نسبت به میانگین استان دارند زیرا همانگونه که مشاهده می‌گردد در در این شهرستان ۱۰۰ درصد راه‌های روستای آسفالته هستند در صورتیکه این نسبت در استان تهران برابر با ۸۱.۲ درصد می‌باشد.

۴-۴-۳- اقدامات اساسی در حوزه حمل و نقل (پیشران)

- پروژه احداث کمربندی اسلامشهر- بهارستان- رباط کریم

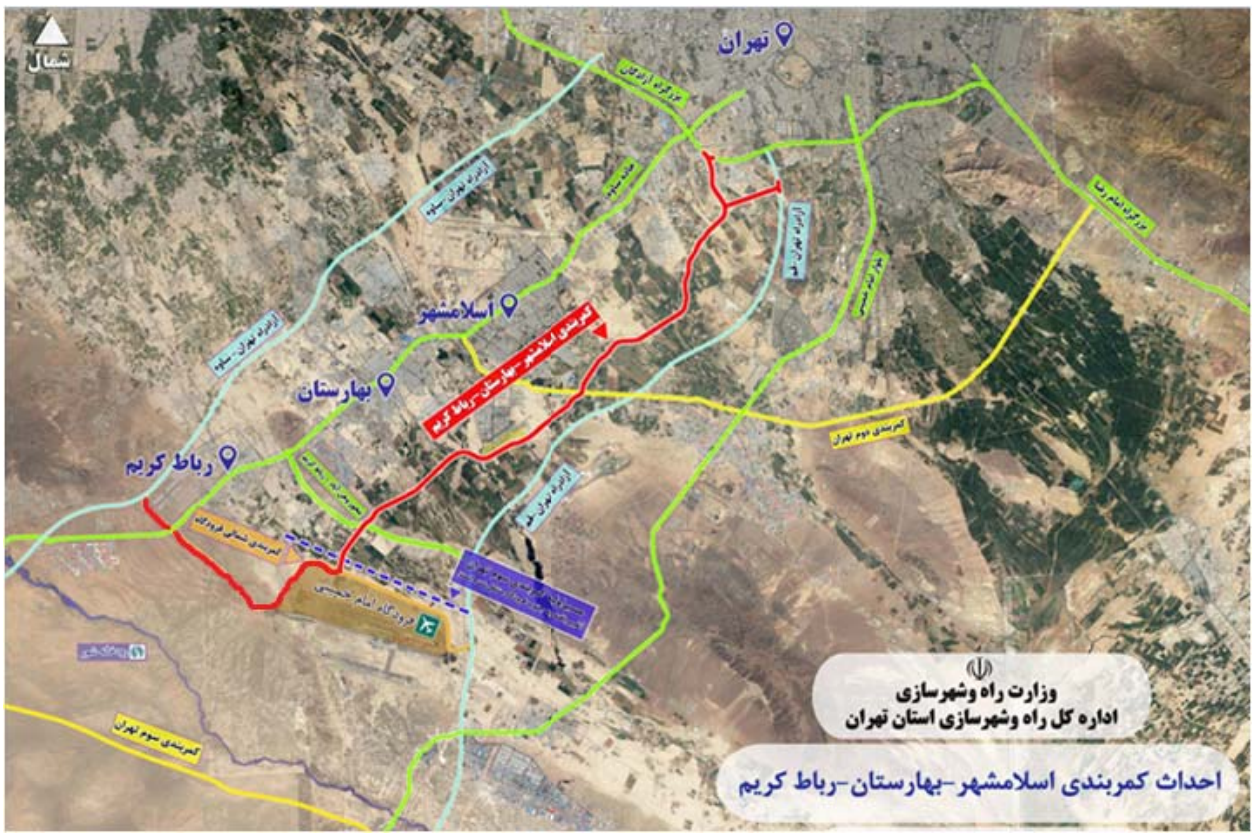

تصویر (۴-۱) نقشه کمربندی اسلامشهر- بهارستان- رباط کریم

۴-۴-۴-تعیین اهداف کلی حمل و نقل/ راهسازی در شهرستان بهارستان

- ارتقای کمی و کیفی زیرساخت‌های حمل و نقل افزایش کارایی در اجرای طرح‌های زیرساخت

۴-۴-۵-راهبردهای دستیابی به اهداف کلی حمل و نقل/راهسازی

- توسعه و اصلاح شبکه حمل ونقل با توجه به نگرش شبکه‌ای
- بهبود کیفیت شبکه جاده‌ای کشور با اولویت راه‌های شریانی مطابق با استانداردهای فنی

۴-۴-۶-سیاست‌های راهبردی حمل و نقل/راهسازی

- اصلاح شبکه با تاکید بر کریدورها و راه‌های شریانی
- تمرکز بر تکمیل پروژه‌های دارای اولویت که باعث رونق ترانزیت می‌گردد و پرهیز جدی از اجرای طرح‌ها و پروژه-هایی که از توجیه فنی، اقتصادی و زیست محیطی برخوردار نمی‌باشد.
- استفاده از فناوری‌های نوین مهندسی در احداث زیرساخت‌ها با رویکرد کاهش زمان و هزینه واحد

۴-۴-۷- اهداف کمی و منابع مالی مورد نیاز بخش اداره کل راه و شهرسازی شهرستان بهارستان طی برنامه ششم

ردیف	فصل	کد فصل	برنامه	کد برنامه	هدف کمی / عملیات	واحد اندازه گیری	حجم عملیات در طول سال‌های برنامه شهرستان												اعتبارات ملی						اعتبارات استانی						سایر		منابع داخلی دستگاه						جمع منابع داخلی دستگاه	توضیحات
							۱۳۹۶	۱۳۹۷	۱۳۹۸	۱۳۹۹	۱۴۰۰	حجم کل عملیات	جمع کل منابع مورد نیاز برای انجام برنامه	۱۳۹۶	۱۳۹۷	۱۳۹۸	۱۳۹۹	۱۴۰۰	جمع اعتبارات ملی مورد نیاز	۱۳۹۶	۱۳۹۷	۱۳۹۸	۱۳۹۹	۱۴۰۰	جمع اعتبارات استانی مورد نیاز	ارزش افزوده		۱۳۹۶	۱۳۹۷	۱۳۹۸	۱۳۹۹	۱۴۰۰		
۱	حمل و نقل	۱۳۰۳۰۰۰۰۰۰	توسعه حمل و نقل جاده‌ای	۱۳۰۳۰۱۶۰۰۰	احداث کمربندی اسلامشهر- بهارستان - رباط کریم	کیلومتر	۰	۱	۲	۲/۵	۱	۶/۵۰	۰/۱۱۰۲۹۰۴	۰	۱۶۵,۰۰۰	۳۴۱,۰۰۰	۴۲۹,۰۰۰	۱۶۵,۰۰۰	۱۱۰۰۰۰۰/۰۰	۱۹۳۶/۰۰	۹۶۸/۰۰	۰/۰۰	۰/۰۰	۰/۰۰	۲۹۰۴/۰۰	۰.۰۰		۰.۰۰	۰.۰۰	۰.۰۰	۰.۰۰	۰.۰۰	۰.۰۰	
۲	حمل و نقل	۱۳۰۳۰۰۰۰۰۰	توسعه حمل و نقل جاده‌ای	۱۳۰۳۰۱۶۰۰۰	مطالعه اتصال کمربندی اسلامشهر -بهارستان- رباط کریم به شهرستان بهارستان	طرح	۰	۰	۰	۱	۰	۱/۰۰	۰/۲۰۰۰	۰	۰	۰	۲,۰۰۰	۰	۲۰۰۰/۰۰	۰/۰۰	۰/۰۰	۰/۰۰	۰/۰۰	۰/۰۰	۰/۰۰			۰.۰۰	۰.۰۰	۰.۰۰	۰.۰۰	۰.۰۰	۰.۰۰	مطالعه اتصال کمربندی اسلامشهر - بهارستان - رباط کریم به شهرستان بهارستان در سال ۹۸ انجام گردد .

۴-۵- حوزه حمل و نقل جاده‌ای- حوزه راهداری

۴-۵-۱- تعیین اهداف کلی بخش حمل و نقل/ راهداری شهرستان بهارستان

- برنامه ریزی و نظارت بر اجرای عملیات راهداری، ایمن‌سازی محورهای مواصلاتی
- بهبود شرایط زیست محیطی فعالیت‌های بخش و کاهش انتشار انواع آلاینده‌ها با تاکید بر کاهش سوخت مصرفی ناوگان حمل و نقل
- ارتقای درآمد ترانزیت
- ارتقای کیفیت خدمات حمل و نقل بار و مسافر
- ارتقای ایمنی در کلیه شقوق حمل و نقل و کاهش تصادفات

۴-۵-۲- راهبردهای دستیابی به اهداف کلی حمل و نقل/راهداری

- مدیریت حمل و نقل جاده‌ای از طریق ایجاد سامانه‌های هوشمند
- ارتقای بهره‌گیری از ظرفیت‌های داخلی و حمایت از سرمایه‌گذاری بخش خصوصی
- بهبود کیفیت شبکه جاده‌ای کشور با اولویت راه‌های شریانی مطابق با استانداردهای فنی
- تعامل چندجانبه با پلیس و سایر ارگان‌های درگیر به منظور ارتقا ایمنی تردد در جاده‌های استانی با اولویت وسایل حمل
- برنامه‌ریزی در جهت استفاده از فناوری‌های نوین در راستای سفر ایمن و کاهش تلفات
- افزایش کیفیت سطح جاده
- افزایش کارآیی و بهره‌وری ناوگان مسافری و باری
- بهبود راه‌اندازی پروژه‌های زیرساختی ترانزیت

۴-۵-۳- سیاست‌های راهبردی حمل و نقل/ راهداری

- ارتقا سطح خدمات و افزایش سهم حمل و نقل عمومی با بارنامه و صورت وضعیت
- نظارت برقوانین و مقررات حمل و نقلی
- حمایت از سرمایه گذاری در بهره‌برداری و ساماندهی مجتمع‌های خدماتی-رفاهی بین‌راهی و تیرپارک‌ها و معاینه فنی
- نظارت بر توسعه شبکه‌های شریانی با رویکرد الگوگیری از استانداردهای جهانی راهی
- اصلاح شبکه با تاکید بر کریدورها و راه‌های شریانی
- استفاده از فناوری‌های نوین مهندسی در احداث زیرساخت‌ها با رویکرد کاهش زمان و هزینه احداث
- بکارگیری تکنولوژی نوین در جهت ایجاد شبکه‌های ارتباطی موثر

- مدیریت حمل‌ونقل جاده‌ای از طریق ایجاد سامانه‌های هوشمند
- بسترسازی و ایجاد زیر ساخت‌های مناسب جهت توسعه سیستم‌های حمل و نقل هوشمند بویژه دوربین‌های ثبت تخلف سرعت و wim[1]
- حمایت از سرمایه گذاری در بهره برداری و ساماندهی مراکز معاینه فنی پیشرفته و حمل و نقل هوشمند
- تعامل چند جانبه با پلیس و سایر ارگان‌های درگیر به منظور ارتقاء ایمنی تردد در جاده‌های استانی با اولویت وسایل حمل و نقل عمومی
- نظارت بر نحوه پیاده‌سازی استانداردهای کیفی جاده
- نوسازی ناوگان مسافری و باری
- تعامل موثر با تشکل‌های صنفی

[1] weigh in motion سیستم‌های توزین در حال حرکت خودروها

۴-۵-۴-اهداف کمی و منابع مالی مورد نیاز اداره کل راهداری و حمل و نقل جاده‌ای شهرستان بهارستان طی برنامه ششم

ردیف	فصل	کد فصل	برنامه	کد برنامه	هدف کمی / عملیات	واحد اندازه گیری	حجم عملیات در طول سال‌های برنامه شهرستان							اعتبارات ملی						اعتبارات استانی						سایر		منابع داخلی دستگاه					جمع منابع داخلی دستگاه
							۱۳۹۶	۱۳۹۷	۱۳۹۸	۱۳۹۹	۱۴۰۰	حجم کل عملیات	جمع کل منابع مورد نیاز برای انجام برنامه	۱۳۹۶	۱۳۹۷	۱۳۹۸	۱۳۹۹	۱۴۰۰	جمع اعتبارات ملی مورد نیاز	۱۳۹۶	۱۳۹۷	۱۳۹۸	۱۳۹۹	۱۴۰۰	جمع اعتبارات استانی مورد نیاز	ارزش افزوده	۱۳۹۶	۱۳۹۷	۱۳۹۸	۱۳۹۹	۱۴۰۰	
۱	حمل و نقل	۱۳۰۳۰۰۰۰۰	توسعه حمل و نقل جاده‌ای	۱۳۰۳۰۱۶۰۰۰	تعمیراساسی پل‌های بزرگ وابنیه فنی و پل‌های کوچک	دستگاه	۱	۱	۳	۲	۲	۹	۳۶۰۰۰	۲,۰۰۰	۴,۰۰۰	۴,۰۰۰	۴,۰۰۰	۴,۰۰۰	۱۸۰۰۰/۰۰	۲,۰۰۰	۴,۰۰۰	۴,۰۰۰	۴,۰۰۰	۴,۰۰۰	۱۸۰۰۰/۰۰	۰/۰۰	۰	۰	۰	۰	۰	۰,۰۰
۲	حمل و نقل	۱۳۰۳۰۰۰۰۰	توسعه حمل و نقل جاده‌ای	۱۳۰۳۰۱۶۰۰۰	بهسازی راه (روکش و لکه گیری و درز گیری)	متر مربع	۱۶۰۹۰۹	۱۶۰۹۰۹	۱۶۰۹۰۹	۱۶۰۹۰۹	۱۶۰۹۰۹	۸۰۴۵۴۵	۱۵۸۷۹۰	۲۵,۱۱۶	۲۵,۱۱۶	۲۵,۱۱۶	۲۵,۱۱۶	۲۵,۱۱۶	۱۲۵۵۸۰/۰۰	۵,۱۱۱	۵,۱۱۱	۵,۱۱۱	۵,۱۱۱	۵,۱۱۱	۲۵۵۵۵/۰۰	۷,۶۵۵	۰	۰	۰	۰	۰	۰,۰۰
۳	حمل و نقل	۱۳۰۳۰۰۰۰۰	توسعه حمل و نقل جاده‌ای	۱۳۰۳۰۱۶۰۰۰	انجام امور نگهداری راه‌ها (اقدامات جاری راهداری در طول راه‌های شریانی و روستایی)	کیلومتر-باند	۱۰۹	۱۰۹	۱۰۹	۱۰۹	۱۰۹	۵۴۵	۱۲۸۹۵	۲,۱۵۱	۲,۱۵۱	۲,۱۵۱	۲,۱۵۱	۲,۱۵۱	۱۰۷۵۵/۰۰	۴۲۸	۴۲۸	۴۲۸	۴۲۸	۴۲۸	۲۱۴۰/۰۰	۰	۰	۰	۰	۰	۰	۰,۰۰

ردیف	فصل	کد فصل	برنامه	کد برنامه	هدف کمی / عملیات	واحد اندازه گیری	حجم عملیات در طول سال‌های برنامه شهرستان							اعتبارات ملی						اعتبارات استانی						ارزش افزوده	سایر	منابع داخلی دستگاه					جمع منابع داخلی دستگاه
							۱۳۹۶	۱۳۹۷	۱۳۹۸	۱۳۹۹	۱۴۰۰	حجم کل عملیات	جمع کل منابع مورد نیاز برای انجام برنامه	۱۳۹۶	۱۳۹۷	۱۳۹۸	۱۳۹۹	۱۴۰۰	جمع اعتبارات ملی مورد نیاز	۱۳۹۶	۱۳۹۷	۱۳۹۸	۱۳۹۹	۱۴۰۰	جمع اعتبارات استانی مورد نیاز			۱۳۹۶	۱۳۹۷	۱۳۹۸	۱۳۹۹	۱۴۰۰	
۴	حمل و نقل	۱۳۰۳۰۰۰۰۰	توسعه حمل و نقل جاده‌ای	۱۳۰۳۰۱۶۰۰۰	حفظ تجهیزات و الزامات ایمنی راه‌های استان (خط کشی و تجهیز راه‌ها به علائم)	کیلومتر	۲۴	۲۴	۲۴	۲۴	۲۴	۱۲۰	۵۹۷۵۰	۱۱,۲۳۳	۱۱,۲۳۳	۱۱,۲۳۳	۱۱,۲۳۳	۱۱,۲۳۳	۵۶۱۶۵/۰۰	۷۱۷	۷۱۷	۷۱۷	۷۱۷	۷۱۷	۳۵۸۵/۰۰	۰	۰	۰	۰	۰	۰	۰	۰.۰۰
۵	حمل و نقل	۱۳۰۳۰۰۰۰۰	توسعه حمل و نقل جاده‌ای	۱۳۰۳۰۱۶۰۰۰	ایمن‌سازی محور نسیم شهر (اکبر آباد)	کیلومتر	۰	۰	۳	۴	۰	۷	۵۰۰۰	۰	۰	۰	۰	۰	۰/۰۰	۰	۰	۰	۰	۰	۰/۰۰	۵,۰۰۰	۰	۰	۰	۰	۰	۰	۰.۰۰
۶	حمل و نقل	۱۳۰۳۰۰۰۰۰	توسعه حمل و نقل جاده‌ای	۱۳۰۳۰۱۶۰۰۰	انجام امور نگهداری راه‌ها (خرید نمک)	تن	۲۳۵	۲۳۵	۲۳۵	۲۳۵	۲۳۵	۱۱۷۵	۹۷۰	۱۶۲	۱۶۲	۱۶۲	۱۶۲	۱۶۲	۸۱۰/۰۰	۳۲	۳۲	۳۲	۳۲	۳۲	۱۶۰/۰۰	۰	۰	۰	۰	۰	۰	۰	۰.۰۰
۷	حمل و نقل	۱۳۰۳۰۰۰۰۰	توسعه حمل و نقل جاده‌ای	۱۳۰۳۰۱۶۰۰۰	انجام امور نگهداری راه‌ها (خرید آسفالت کیسه‌ای)	تن	۳۹	۳۹	۳۹	۳۹	۳۹	۱۹۵	۱۸۶۵	۳۱۱	۳۱۱	۳۱۱	۳۱۱	۳۱۱	۱۵۵۵/۰۰	۶۲	۶۲	۶۲	۶۲	۶۲	۳۱۰/۰۰	۰	۰	۰	۰	۰	۰	۰	۰.۰۰

۴-۶- بخش هواشناسی

۴-۶-۱- مقدمه

اداره کل هواشناسی استان با هدف تامین ایمنی پرواز هواپیماها، تاسیس ایستگاه‌های هواشناسی، انجام تحقیقات علمی مرتبط، تربیت کارشناسان متخصص در حوزه‌های پیش‌بینی، پایش و فنی مورد نیاز وغیره تاسیس شده است. این اداره کل در طی سال‌های گذشته تلاش فراوانی کرده است تا ضمن تجهیز و توسعه خود، حوزه خدمات رسانی را از بخش هوانوردی به سایر بخش های استان گسترش دهد. اهداف امروزی، تنها تامین سلامت پرواز نیست بلکه در طیفی بسیار وسیع‌تر کمک به بخش‌های نظامی برای حفظ امنیت کشور، حفاظت از جان و مال مردم در مقابل بلایای طبیعی، حفاظت ازمحیط زیست وکمک به بهبود شرایط اقتصادی و اجتماعی همه بخش‌های جامعه در زمینه‌هایی از جمله: امنیت غذایی، انرژی، منابع آب، ترابری، گردشگری، تفریحی و ورزشی است. اهمیت موارد یادشده به حدی است که برخی از آن‌ها در اکثر اسناد فرادستی از جمله سیاست‌های کلی برنامه ششم توسعه مورد اشاره قرارگرفته است. در این سند سعی شده است با توجه به راهکارهای ارتقای بهره‌وری، مبتنی بر دانش و ارتقاء فناوری، با مسایل موجود، با رویکردی راهبردی برخورد شود تا بتوان به تدریج و تلاش جمعی مجموعه هواشناسی در استان و نهادهای تصمیم گیر، موضوعات کلیدی این حوزه بررسی و مشکلات مربوطه مرتفع گردد.

اداره کل هواشناسی استان وظایف ذیل را دنبال می‌کند:

- بهبود حفاظت از جان و مال مردم
- افزایش ایمنی در زمین (خشکی) و هوا
- ارتقاء کیفیت زندگی
- رشد اقتصادی پایدار
- حفاظت از محیط زیست
- انجام پایش و دیدبانی‌های مربوط به متغییرهای جوی
- جمع آوری اطلاعات مربوط به هواشناسی از ایستگاه‌های هواشناسی و مخابره آن به سازمان هواشناسی کشور
- تهیه و صدور پیش بینی‌ها و هشدارهای جوی با کیفیت برای کاربران خاص و عام
- تشکیل بانک‌های اطلاعاتی لازم

۴-۶-۲- تعیین اهداف کلی و راهبردهای بخش هواشناسی در شهرستان بهارستان

جدول (۴-۱۱) تعیین اهداف کلی و راهبردهای بخش هواشناسی در شهرستان بهارستان

ردیف	اهداف کلی بخش/فرابخش	راهبردهای دستیابی به هدف کلی
۱	جمع‌آوری اطلاعات هواشناسی	اصلاح و بروزرسانی شبکه ایستگاه‌های هواشناسی
۲	توسعه خدمات هواشناسی	توسعه جامعه هدف با افزایش کارایی شبکه
۳	ایجاد بسترهای لازم ساختمانی، تأسیسات	نوسازی و ارتقاء بسترهای برق و مخابراتی، ساختمان و تجهیزات

۴-۶-۳- سیاست‌های راهبردی بخش هواشناسی

جدول (۴-۱۲) سیاست‌های راهبردی بخش هواشناسی

ردیف	راهبردها	سیاست‌ها
۱	اصلاح و بروز رسانی شبکه ایستگاه‌های هواشناسی سطح استان	افزایش سطح دقت و سرعت جمع آوری اطلاعات با استفاده از ایستگاه‌های خودکار برخط و کالیبراسیون منظم ادوات
۲	توسعه جامعه هدف با افزایش کارایی شبکه	توسعه جامعه هدف در قالب طرح تهک (توسعه هواشناسی کشاورزی) و ارائه گزارشات تخصصی بخش کشاورزی
۳	نوسازی و ارتقاء بسترهای برق و مخابراتی، ساختمان و تجهیزات	تاکید برفراهم نمودن برق پایدار برای همه ایستگاه‌های شبکه سنجش هوا و فراهم نمودن بسترهای مدرن مخابراتی و اینترنتی

۴-۶-۴-اهداف کمی و منابع مالی مورد نیاز داره کل هواشناسی شهرستان بهارستان طی برنامه ششم

ردیف	فصل	کد فصل	برنامه	کد برنامه	هدف کمی / عملیات	واحد اندازه گیری	حجم عملیات در طول سال‌های برنامه شهرستان							اعتبارات ملی						اعتبارات استانی						ارزش افزوده	منابع داخلی دستگاه					جمع منابع داخلی دستگاه
							۱۳۹۶	۱۳۹۷	۱۳۹۸	۱۳۹۹	۱۴۰۰	حجم کل عملیات	جمع کل منابع مورد نیاز برای انجام برنامه	۱۳۹۶	۱۳۹۷	۱۳۹۸	۱۳۹۹	۱۴۰۰	جمع اعتبارات ملی مورد نیاز	۱۳۹۶	۱۳۹۷	۱۳۹۸	۱۳۹۹	۱۴۰۰	جمع اعتبارات استانی مورد نیاز		۱۳۹۶	۱۳۹۷	۱۳۹۸	۱۳۹۹	۱۴۰۰
۱	حمل و نقل	۱۳۰۳۰۰۰۰۰۰	برنامه ارائه خدمات هواشناسی	۱۳۰۳۳۰۰۵۰۰۰	ایجاد ایستگاه خودکار برخط	ایستگاه	۰	۱	۰	۰	۰	۱	۲۰۰۰	۰/۰۰	۰/۰۰	۰/۰۰	۰/۰۰	۰/۰۰	۰	۰/۰۰	۲۰۰۰	۰/۰۰	۰/۰۰	۰/۰۰	۰/۰۰	۲۰۰۰	۰	۰.۰۰	۰.۰۰	۰.۰۰	۰.۰۰	۰.۰۰
۲	حمل و نقل	۱۳۰۳۰۰۰۰۰۰	برنامه ارائه خدمات هواشناسی	۱۳۰۳۳۰۰۵۰۰۰	تجهیز شبکه سنتی و مدرن	ایستگاه	۰	۰	۱	۱	۰	۲	۲۰۰	۰/۰۰	۰/۰۰	۰/۰۰	۰/۰۰	۰/۰۰	۰	۰/۰۰	۰	۱۰۰/۰۰	۱۰۰/۰۰	۰/۰۰	۰/۰۰	۲۰۰	۰	۰.۰۰	۰.۰۰	۰.۰۰	۰.۰۰	۰.۰۰
۳	حمل و نقل	۱۳۰۳۰۰۰۰۰۰	برنامه ارائه خدمات هواشناسی	۱۳۰۳۳۰۰۵۰۰۰	ایجاد بانک اطلاعاتی و نرم افزار	ایستگاه	۰	۰	۱	۱	۰	۲	۲۰۰	۰/۰۰	۰/۰۰	۰/۰۰	۰/۰۰	۰/۰۰	۰	۰/۰۰	۰	۱۰۰/۰۰	۰/۰۰	۰/۰۰	۰/۰۰	۱۰۰	۱۰۰	۰.۰۰	۰.۰۰	۰.۰۰	۰.۰۰	۰.۰۰
۴	حمل و نقل	۱۳۰۳۰۰۰۰۰۰	برنامه ارائه خدمات هواشناسی	۱۳۰۳۳۰۰۵۰۰۰	کالیبراسیون تجهیزات و ادوات	دستگاه	۰	۰	۱	۱	۱	۳	۵۰۰	۰/۰۰	۰/۰۰	۰/۰۰	۰/۰۰	۰/۰۰	۰	۰/۰۰	۰	۱۰۰/۰۰	۲۰۰/۰۰	۲۰۰/۰۰	۰/۰۰	۵۰۰	۰	۰.۰۰	۰.۰۰	۰.۰۰	۰.۰۰	۰.۰۰

ردیف	فصل	کد فصل	برنامه	کد برنامه	هدف کمی / عملیات	واحد اندازه گیری	حجم عملیات در طول سال‌های برنامه شهرستان							اعتبارات ملی						اعتبارات استانی						منابع داخلی دستگاه						جمع منابع داخلی دستگاه
							۱۳۹۶	۱۳۹۷	۱۳۹۸	۱۳۹۹	۱۴۰۰	حجم کل عملیات	جمع کل منابع مورد نیاز برای انجام برنامه	۱۳۹۶	۱۳۹۷	۱۳۹۸	۱۳۹۹	۱۴۰۰	جمع اعتبارات ملی مورد نیاز	۱۳۹۶	۱۳۹۷	۱۳۹۸	۱۳۹۹	۱۴۰۰	جمع اعتبارات استانی مورد نیاز	ارزش افزوده	۱۳۹۶	۱۳۹۷	۱۳۹۸	۱۳۹۹	۱۴۰۰	
۵	حمل و نقل	۱۳۰۳۰۰۰۰۰۰	برنامه ارائه خدمات هواشناسی	۱۳۰۳۳۰۰۵۰۰۰	توسعه هواشناسی کاربردی (تهک)	ایستگاه	۰	۰	۱	۱	۰	۲	۲۰۰	۰/۰۰	۰/۰۰	۰/۰۰	۱۰۰/۰۰	۰/۰۰	۱۰۰	۰/۰۰	۰	۱۰۰/۰۰	۰/۰۰	۰/۰۰	۱۰۰	۰	۰.۰۰	۰.۰۰	۰.۰۰	۰.۰۰	۰.۰۰	۰.۰۰
۶	حمل و نقل	۱۳۰۳۰۰۰۰۰۰	برنامه ارائه خدمات هواشناسی	۱۳۰۳۳۰۰۵۰۰۰	تبدیل بارانسنجی سنتی به خودکار	ایستگاه	۰	۰	۰	۱	۰	۱	۱۰۰۰	۰/۰۰	۰/۰۰	۰/۰۰	۰/۰۰	۰/۰۰	۰	۰/۰۰	۰	۰/۰۰	۰/۰۰	۱۰۰۰/۰۰	۱۰۰۰	۰	۰.۰۰	۰.۰۰	۰.۰۰	۰.۰۰	۰.۰۰	۰.۰۰
۷	حمل و نقل	۱۳۰۳۰۰۰۰۰۰	برنامه ارائه خدمات هواشناسی	۱۳۰۳۳۰۰۵۰۰۰	تابش سنجی	ایستگاه	۰	۰	۱	۱	۰	۲	۲۰۰	۰/۰۰	۰/۰۰	۰/۰۰	۰/۰۰	۰/۰۰	۰	۰/۰۰	۰	۱۰۰/۰۰	۱۰۰/۰۰	۰/۰۰	۲۰۰	۰	۰.۰۰	۰.۰۰	۰.۰۰	۰.۰۰	۰.۰۰	۰.۰۰
۸	حمل و نقل	۱۳۰۳۰۰۰۰۰۰	برنامه توسعه علوم هواشناسی و اقلیم شناسی	۱۳۰۳۰۰۴۰۰۰	یوپی اس و باطری و ارت	ایستگاه	۰	۰	۰	۱	۱	۲	۲۰۰	۰/۰۰	۰/۰۰	۰/۰۰	۰/۰۰	۰/۰۰	۰	۰/۰۰	۰	۰/۰۰	۱۰۰/۰۰	۱۰۰/۰۰	۲۰۰	۰	۰.۰۰	۰.۰۰	۰.۰۰	۰.۰۰	۰.۰۰	۰.۰۰
۹	حمل و نقل	۱۳۰۳۰۰۰۰۰۰	برنامه توسعه علوم هواشناسی و اقلیم شناسی	۱۳۰۳۰۰۴۰۰۰	ژنراتور برق	ایستگاه	۰	۰	۰	۰	۰	۰	۰	۰/۰۰	۰/۰۰	۰/۰۰	۰/۰۰	۰/۰۰	۰	۰/۰۰	۰	۰/۰۰	۰/۰۰	۰/۰۰	۰	۰	۰.۰۰	۰.۰۰	۰.۰۰	۰.۰۰	۰.۰۰	۰.۰۰

ردیف	فصل	کد فصل	برنامه	کد برنامه	هدف کمی / عملیات	واحد اندازه گیری	حجم عملیات در طول سال‌های برنامه شهرستان							اعتبارات ملی						اعتبارات استانی						منابع داخلی دستگاه						جمع منابع داخلی دستگاه
							۱۳۹۶	۱۳۹۷	۱۳۹۸	۱۳۹۹	۱۴۰۰	حجم کل عملیات	جمع کل منابع مورد نیاز برای انجام برنامه	۱۳۹۶	۱۳۹۷	۱۳۹۸	۱۳۹۹	۱۴۰۰	جمع اعتبارات ملی مورد نیاز	۱۳۹۶	۱۳۹۷	۱۳۹۸	۱۳۹۹	۱۴۰۰	جمع اعتبارات استانی مورد نیاز	ارزش افزوده	۱۳۹۶	۱۳۹۷	۱۳۹۸	۱۳۹۹	۱۴۰۰	
۱۰	حمل و نقل	۱۳۰۳۰۰۰۰۰۰	برنامه توسعه علوم هواشناسی و اقلیم شناسی	۱۳۰۳۰۰۴۰۰۰	بستر و لینک اینترنت و مخابرات	ایستگاه	۰	۱	۰	۰	۱	۲	۰/۲۰۰	۰/۰۰	۰/۰۰	۰/۰۰	۰/۰۰	۰/۰۰	۰	۰/۰۰	۱۰۰	۰/۰۰	۰/۰۰	۰/۰۰	۱۰۰	۰	۰/۰۰	۰/۰۰	۰/۰۰	۰/۰۰	۰/۰۰	۰/۰۰
۱۱	حمل و نقل	۱۳۰۳۰۰۰۰۰۰	برنامه توسعه علوم هواشناسی و اقلیم شناسی	۱۳۰۳۰۰۴۰۰۰	ایجاد و بازسازی ساختمان ایستگاه‌ها	ایستگاه	۰	۱	۰	۰	۱	۲	۰/۲۰۰	۰/۰۰	۰/۰۰	۰/۰۰	۰/۰۰	۰/۰۰	۰	۰/۰۰	۱۰۰	۰/۰۰	۱۰۰/۰۰	۰/۰۰	۲۰۰	۰	۰/۰۰	۰/۰۰	۰/۰۰	۰/۰۰	۰/۰۰	۰/۰۰
۱۲	حمل و نقل	۱۳۰۳۰۰۰۰۰۰	برنامه توسعه علوم هواشناسی و اقلیم شناسی	۱۳۰۳۰۰۴۰۰۰	تجهیز ساختمان‌های هواشناسی	ایستگاه	۰	۰	۰	۰	۱	۱	۰/۱۰۰	۰/۰۰	۰/۰۰	۰/۰۰	۰/۰۰	۰/۰۰	۰	۰/۰۰	۰	۰/۰۰	۰/۰۰	۱۰۰/۰۰	۱۰۰	۰	۰/۰۰	۰/۰۰	۰/۰۰	۰/۰۰	۰/۰۰	۰/۰۰
۱۳	حمل و نقل	۱۳۰۳۰۰۰۰۰۰	برنامه ارائه خدمات هواشناسی	۱۳۰۳۳۰۰۵۰۰۰	ایجاد ایستگاه خودکار برخط	ایستگاه	۰	۱	۰	۰	۰	۱	۰/۲۰۰۰	۰/۰۰	۰/۰۰	۰/۰۰	۰/۰۰	۰/۰۰	۰	۰/۰۰	۲۰۰۰	۰/۰۰	۰/۰۰	۰/۰۰	۲۰۰۰	۰						

بخش عمران شهری و روستایی

۴-۷-عمران شهری و روستایی

۴-۷-۱- مقدمه

این بخش شامل سه حوزه شهرسازی و طرح‌های شهری، بازآفرینی شهری و عمران و مقاوم‌سازی روستایی است.

۴-۷-۲-عمران شهری

وابستگی منابع درآمد شهرداری‌ها به فروش تراکم و تغییر کاربری‌های اراضی و عدم التزام به اجرای طرح‌های مصوب شهری توسط نهادهای ذیربط از مهمترین دلایل ناکارآمدی نظام برنامه‌ریزی شهری است و با عنایت به هزینه‌های جاری تامین منابع لازم برای توسعه زیرساخت‌های شهری از جمله حمل ونقل عمومی با موانع جدی روبروست.

راهبری و نظارت بر کلیه امور مربوط به بخش شهرسازی و معماری شهرستان بهارستان در قالب طرح جامع شهرهای شهرستان و طرح‌های تفصیلی شهرهای مذکور انجام می‌شود.

- اجرای ضوابط و مقررات شهرسازی و معماری (مصوبات شورایعالی شهرسازی و معماری ایران) قوانین مربوطه و طرح‌های شهرسازی و معماری، عمران شهری و طرح‌های شهری
- اجرای آئین‌نامه‌های مربوط به نحوه بررسی و تصویب طرح‌های توسعه‌عمران محلی و ناحیه‌ای، منطقه‌ای و ملی مقررات شهرسازی و معماری کشور و همچنین استفاده از اراضی و احداث بنا و تأسیسات در خارج از محدوده قانونی و حریم شهرها
- تهیه و اجرای طرح‌های توسعه و عمران (جامع) ناحیه، مجموعه‌های شهری و جامع شهری، طرح‌های تفصیلی، طرح‌های معماری و طراحی شهری، طرح‌های ویژه، شهرک‌ها و شهرهای جدید.
- انجام طرح‌های مطالعاتی و تحقیقاتی در زمینه معماری بومی استان
- راهبری و نظارت بر طرح‌های مطالعاتی و تحقیقاتی در سطوح محلی
- انجام امور مربوط به دبیرخانه‌های کمیسیون‌های تخصصی مسکن و شهرسازی و کمیسیون ماده ۵ در استان
- ترویج، تقویت و ارتقا اصول و ارزش‌های معماری و شهرسازی اسلامی - ایرانی (بومی)
- تشکیل کمیته‌ای به منظور بررسی نیازها و کمبودهای موجود در قوانین و مقررات و اتخاد تصمیم برای اقدامات لازم در جهت ارتقاء معماری و شهرسازی استان
- تشکیل منظم جلسات کمیته سیما و منظر و ارائه گزارش به دفتر معماری و طراحی شهری معاونت شهرسازی و معماری حوزه ستادی
- تنظیم قرارداد با مهندسین مشاور به منظور تهیه طرح‌های توسعه و عمران (جامع) ناحیه، مجموعه‌های شهری و جامع شهری، تفصیلی طرح‌های ویژه، طراحی شهری و معماری و طرح‌های مطالعاتی و تحقیقاتی
- شرکت در کمیسیون‌ها، کمیته‌ها، شوراهای مربوطه حسب قوانین و آئین‌نامه‌های موضوعه
- همکاری و هماهنگی با سایردستگاه‌های ذیربط استانی در راستای وظایف مرتبط با بخش شهرسازی و معماری

- راهبری و نظارت بر کلیه امور مربوط به بخش شهرسازی و معماری در استان.

از اهم فعالیت‌های این بخش بشمار می‌رود.

۴-۷-۳- بررسی عملکرد گذشته و تبیین وضع موجود شهرستان بهارستان

شهرستان بهارستان با سه شهر گلستان، صالحیه و نسیم شهر در غرب استان قرار دارد. ویژگی‌های عمران شهری نظیر طرح‌های جامع و تفصیلی شهری و میزان تحقق پذیری طرح‌های یادشده به شرح جداول ذیل می‌باشد:

جدول (۴-۱۳) سیمای شهرسازی شهرستان بهارستان

شهر	مساحت محدوده شهر براساس آخرین طرح مصوب (هکتار)	مساحت حریم شهر با احتساب محدوده (هکتار)	جمعیت سال ۱۳۹۰	جمعیت سال ۱۳۹۵	نرخ رشد دوره ۹۰-۹۵	جمعیت افق آخرین طرح شهری مصوب	درصد تحقق پذیری جمعیت افق طرح نسبت به جمعیت سال ۱۳۹۵
گلستان	۱۲۹۹.۰	۲۴۶۹.۹	۲۵۹,۴۸۰	۲۳۹,۵۵۶	-۱.۵۹	۳۱۳,۲۱۸	٪۷۶
صالحیه	۴۸۱.۷	۱۳۱۰.۵	۵۶,۳۵۶	۵۸,۶۸۳	۰.۸۱	۷۱,۰۰۰	٪۸۳
نسیم شهر	۱۱۰۷.۲	۲۸۴۲.۹	۱۵۷,۴۷۴	۲۰۰,۳۹۳	۴.۹۴	۲۱۶,۲۶۴	٪۹۳

تصویر (۴-۲) طرح توسعه و عمران گلستان (نقشه پهنه بندی)

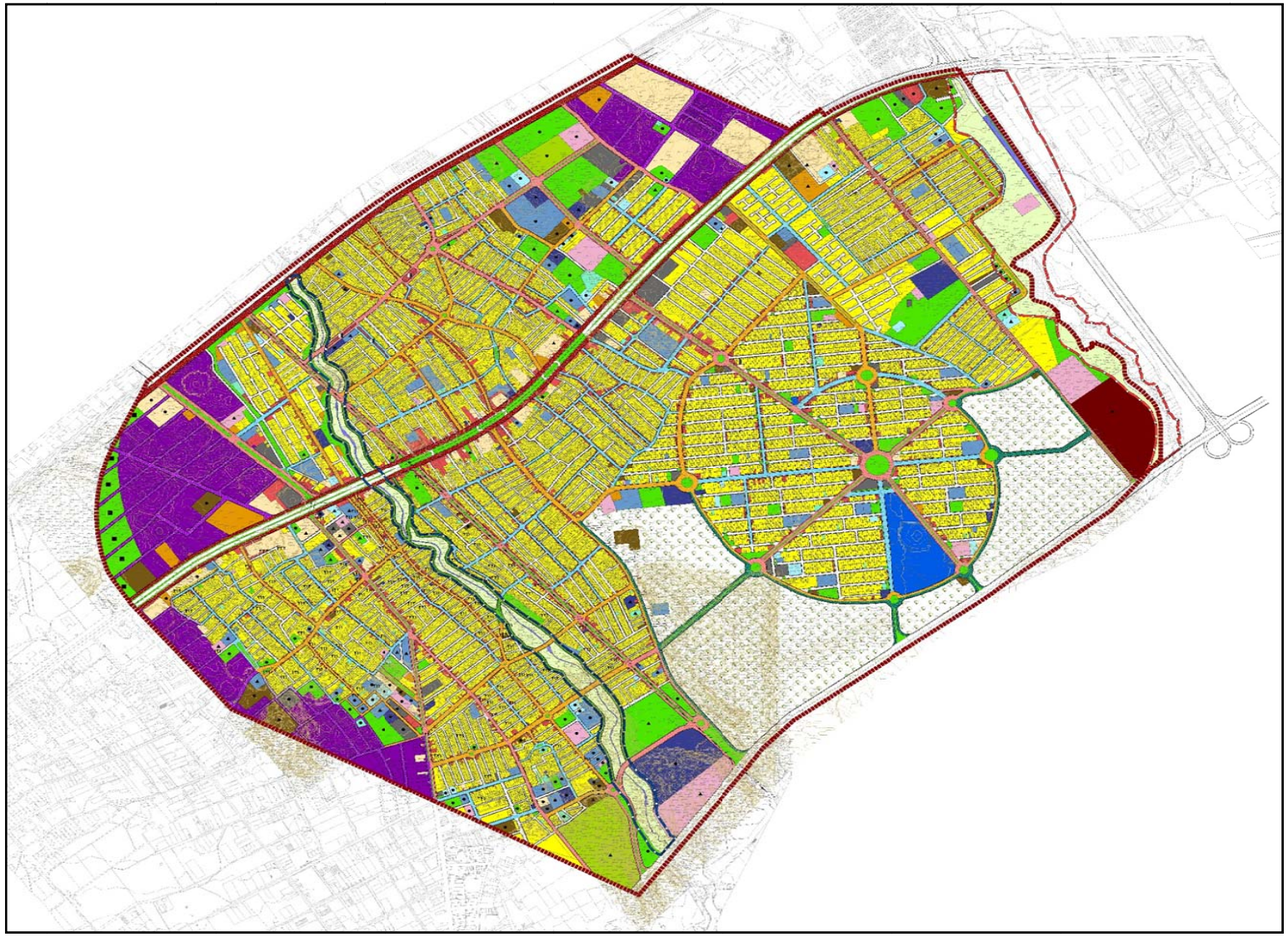

تصویر (۴-۳) طرح تفصیلی گلستان (نقشه کاربری اراضی مصوب)

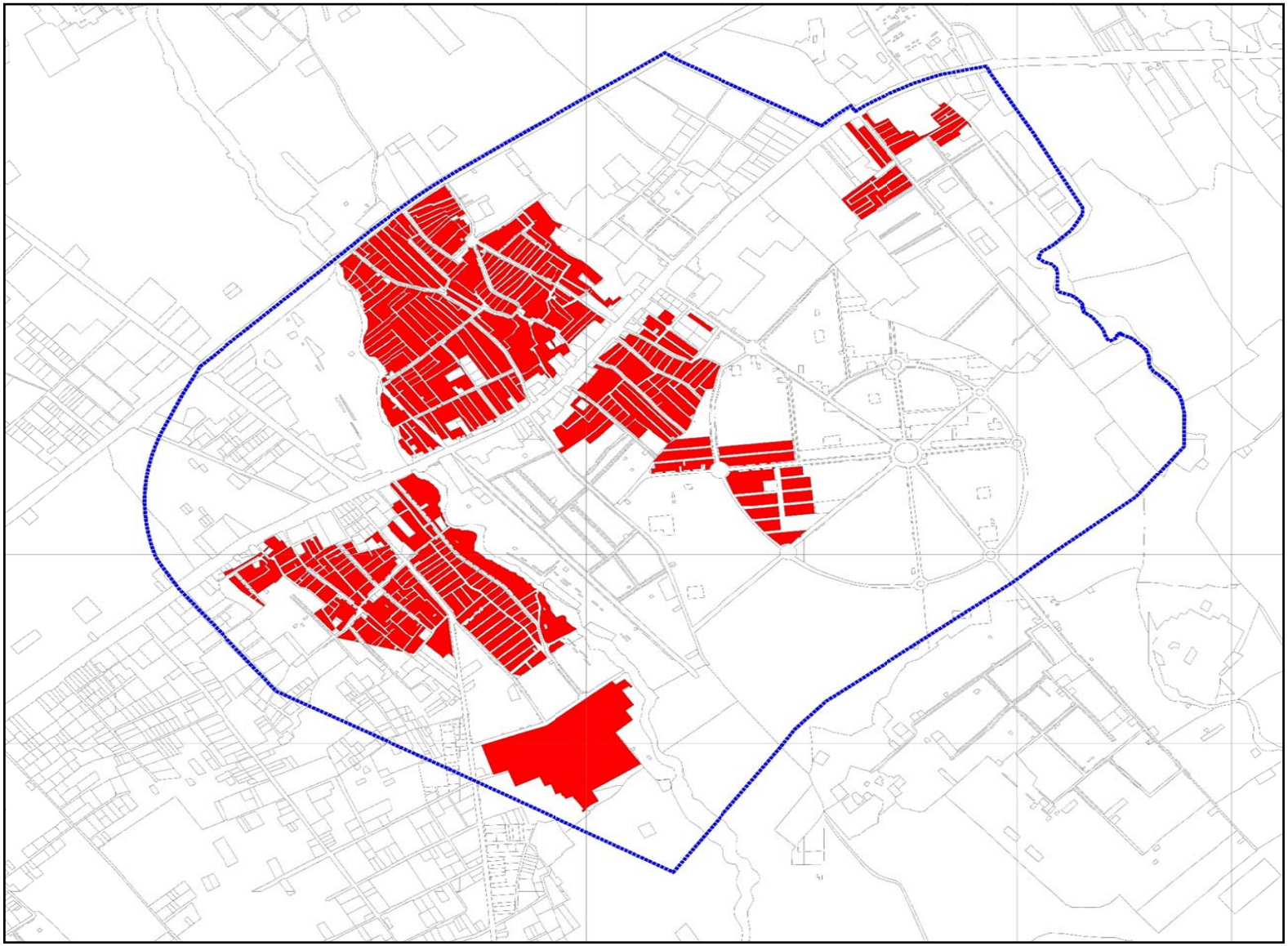

تصویر (۴-۴) نقشه محدوده بافت فرسوده گلستان

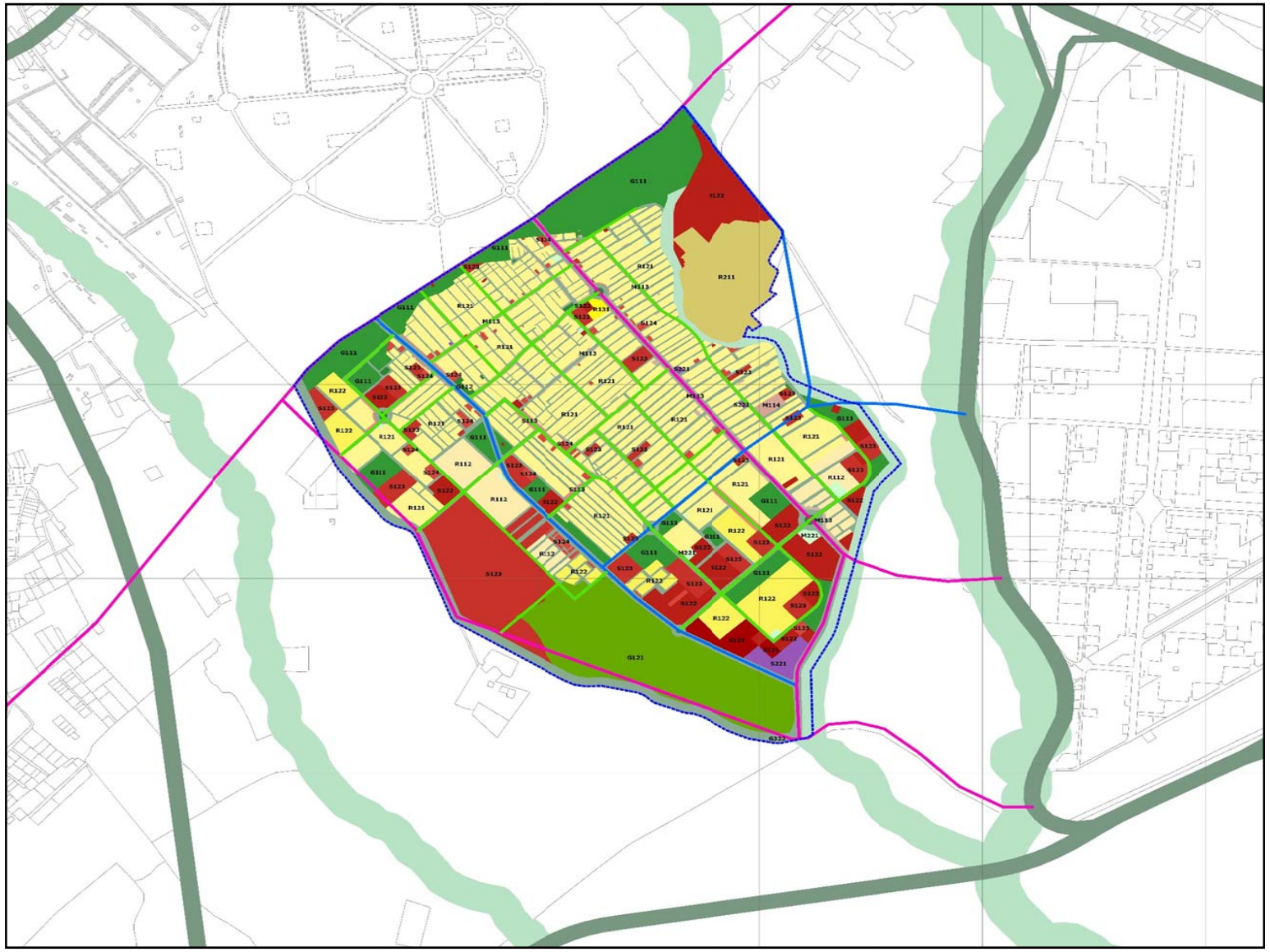

تصویر (۴-۵) طرح توسعه و عمران صالحیه (نقشه پهنه بندی)

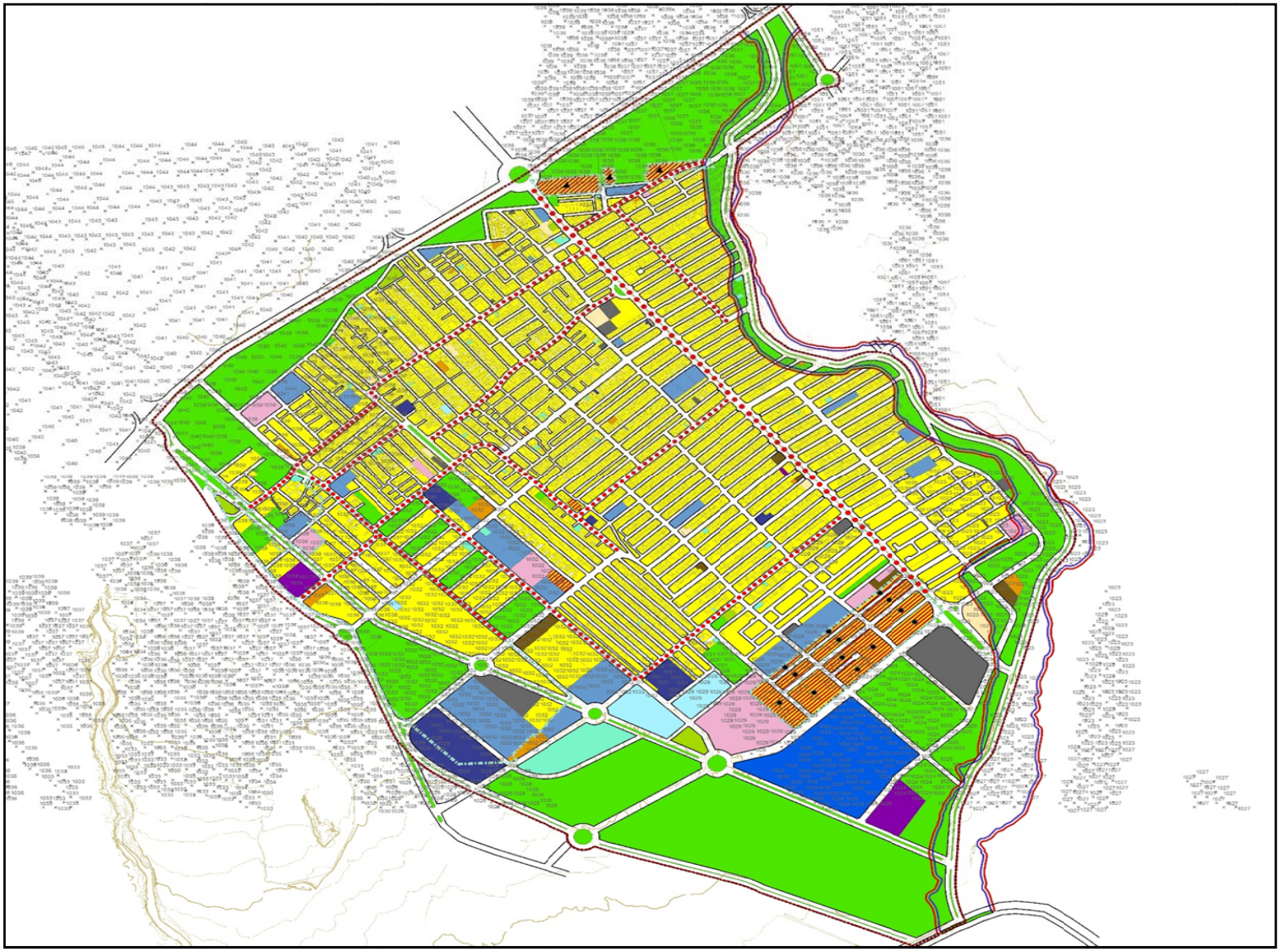

تصویر (۴-۶)طرح تفصیلی صالحیه (نقشه کاربری اراضی مصوب)

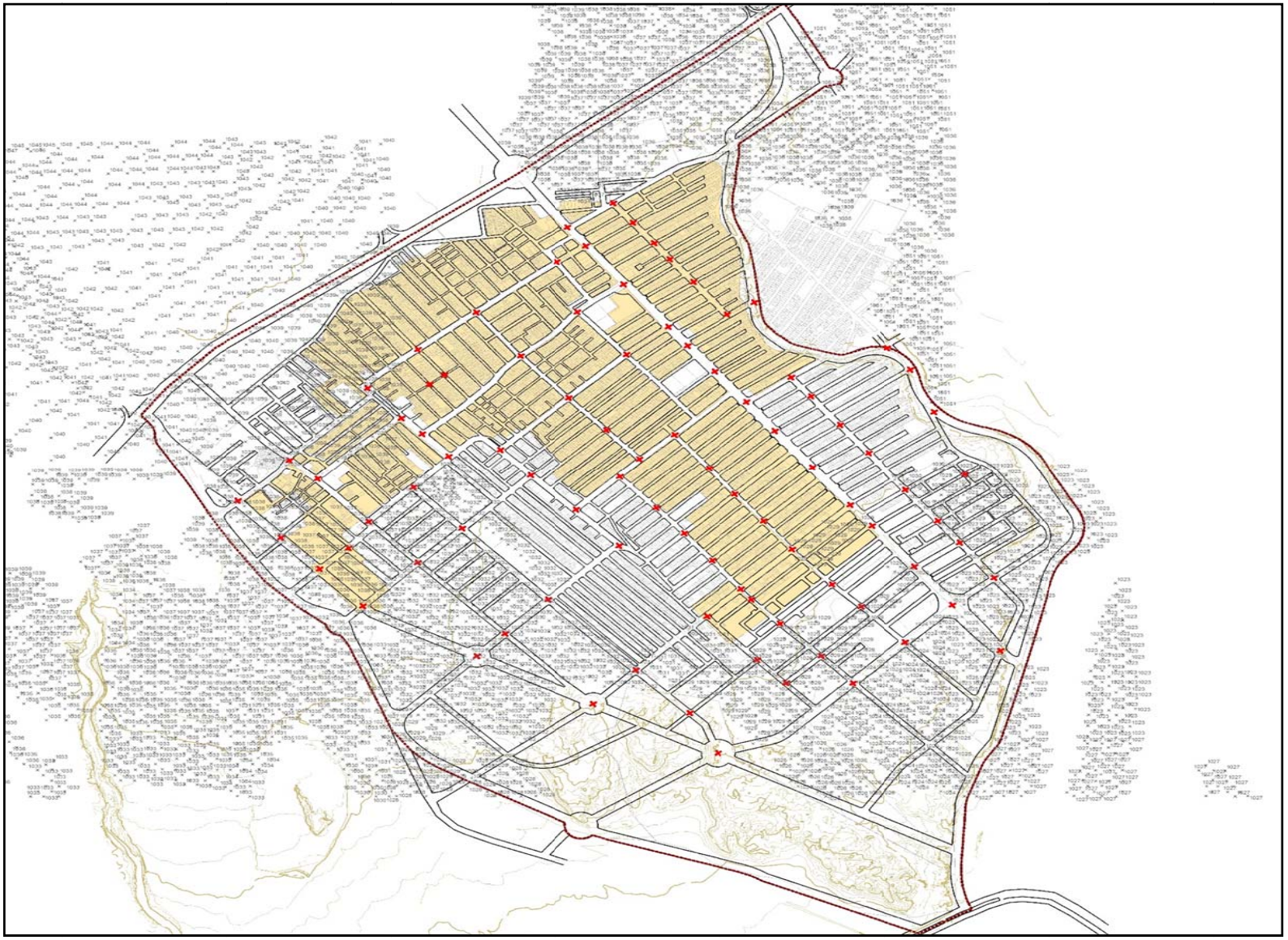

تصویر (۴-۷) نقشه محدوده بافت فرسوده صالحیه

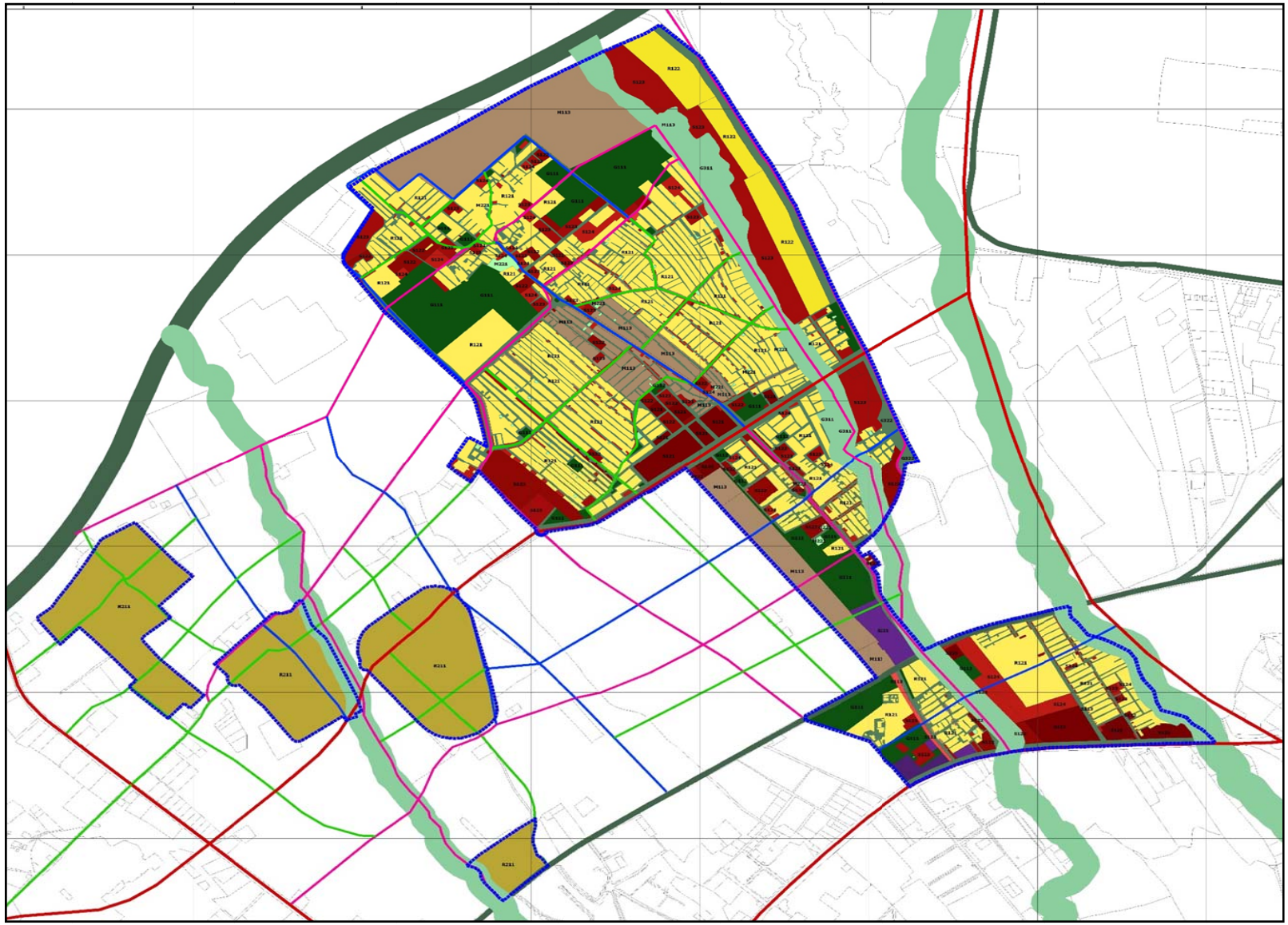

تصویر (۴-۸)طرح توسعه و عمران نسیم شهر (نقشه پهنه بندی)

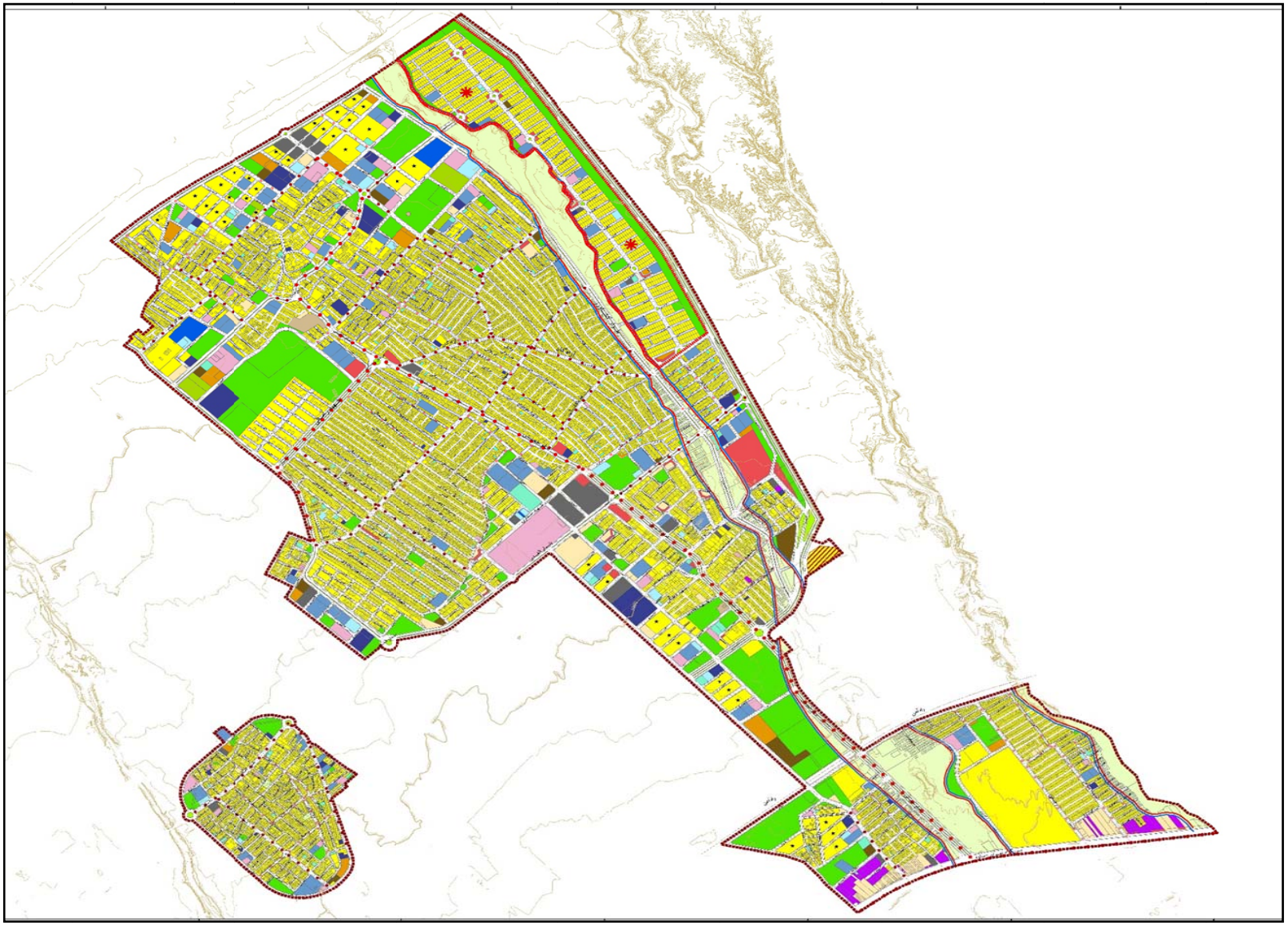

تصویر (۴-۹)طرح تفصیلی نسیم شهر (نقشه کاربری اراضی مصوب)

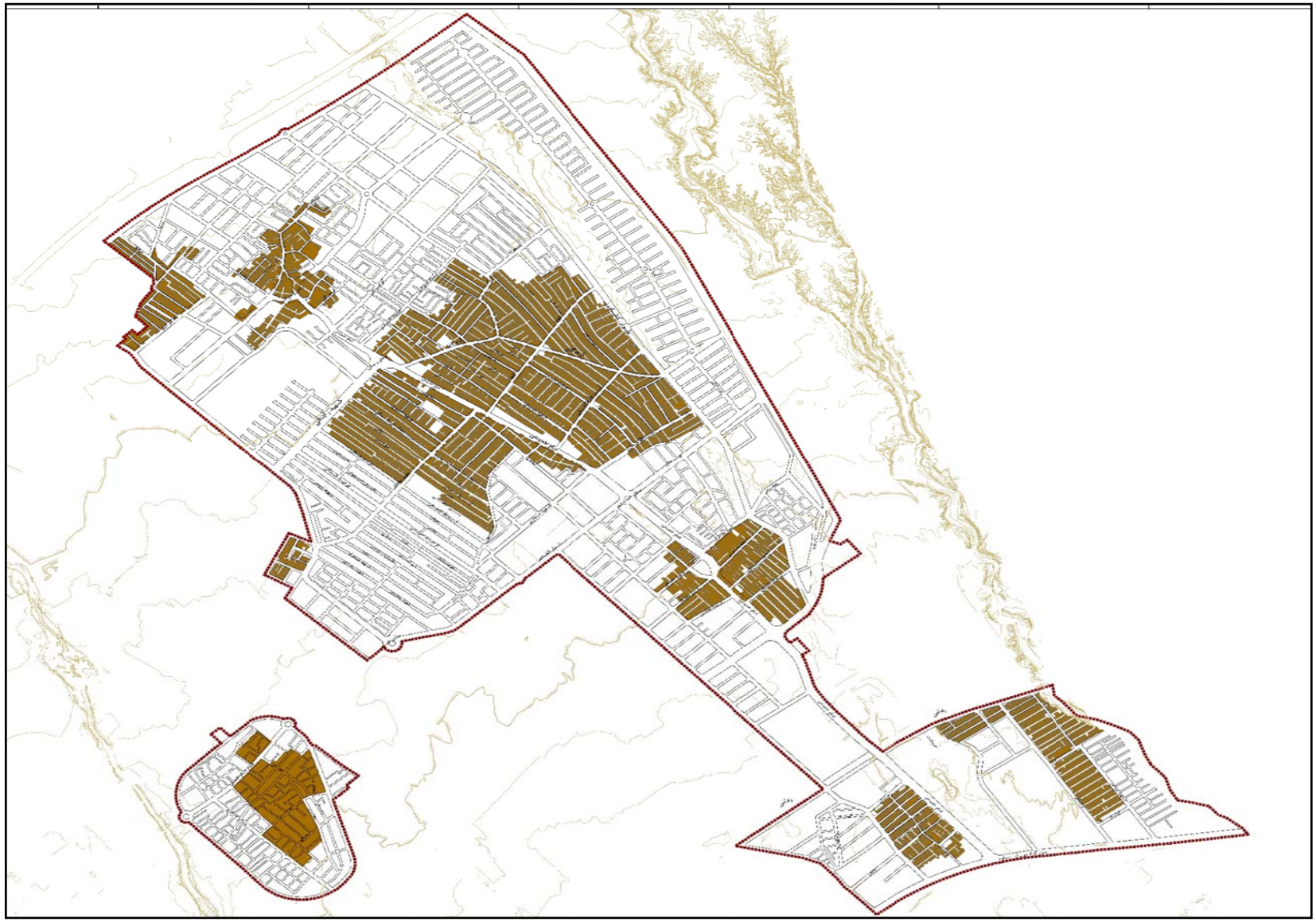

تصویر (۴-۱۰)نقشه محدوده بافت فرسوده نسیم شهر

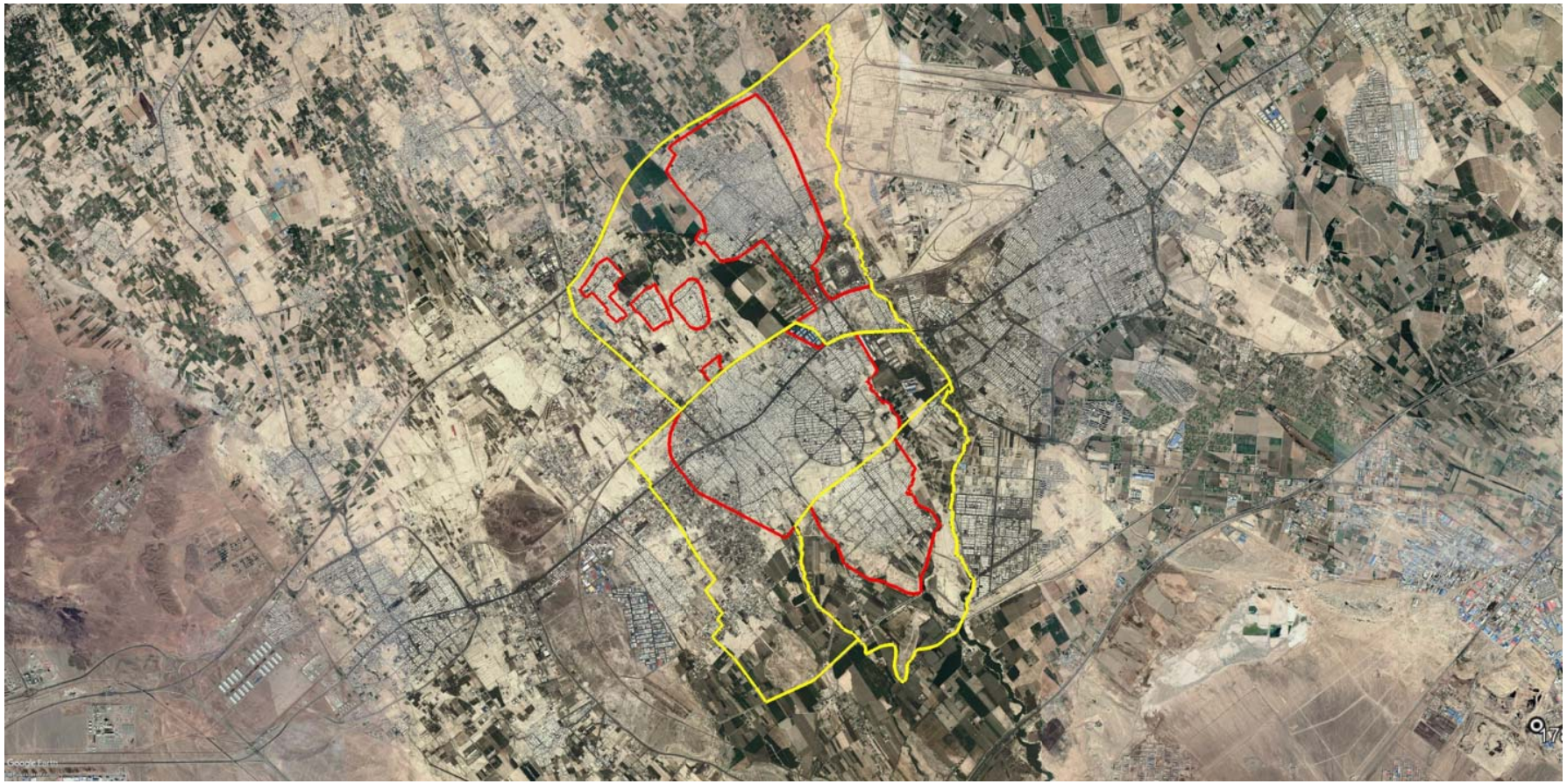

تصویر (۴-۱۱) پیاده‌سازی محدوده شهرهای واقع درشهرستان بهارستان بر روی تصویر ماهواره‌ای

۴-۷-۴- تعیین اهداف کلی بخش عمران شهری در شهرستان بهارستان

- برنامه‌ریزی و طرح‌ریزی کالبدی ناحیه‌ای شهری براساس رویکرد و اصول توسعه پایدار

۴-۷-۵-راهبردهای دستیابی به اهداف کلی عمران شهری

- تهیه و اجرای طرح‌های توسعه و عمران با رویکرد مشارکت مردمی
- اصلاح الگوی تهیه طرح‌های توسعه و عمران براساس رویکرد استراتژی توسعه شهری (CDS)
- یکپارچه‌سازی شرح خدمات تهیه طرح‌های توسعه و عمران شهری، بهسازی و نوسازی شهری و سکونتگاه‌های غیررسمی
- افزایش تحقق پذیری طرح‌های توسعه و عمران

۴-۷-۶-سیاست‌های راهبردی عمران شهری

- اصلاح نظام برنامه‌ریزی شهری در راستای تحقق پذیری طرح‌های توسعه شهری
- بازنگری در شرح خدمات طرح‌های توسعه شهری
- مناسب‌سازی محیط برای کم توانان و ناتوان
- تدوین قوانین جدید شهرسازی و اصلاح و حذف قوانین و مقررات موازی در جهت رفع تداخل میان وظایف نهادهای نظارتی و بازرسی
- ایجاد درآمدهای پایدار شهری به منظور جلوگیری از تغییر کاربری اراضی شهری و فروش تراکم ساختمانی
- تعیین سیاست‌های فوری در خصوص کنترل مهاجرت شهری
- جلوگیری از گسترش روزافزون و بی رویه تغییر کاربری و تخریب اراضی زراعی و باغات و تصرف حریم رودخانه ها

۴-۷-۷- اهداف کمی و منابع مالی مورد نیاز بخش اداره کل راه و شهرسازی شهرستان بهارستان طی برنامه ششم

ردیف	فصل	کد فصل	برنامه	کد برنامه	هدف کمی / عملیات	واحد اندازه گیری	حجم عملیات در طول سال‌های برنامه شهرستان							اعتبارات ملی						اعتبارات استانی						توضیحات
							۱۳۹۶	۱۳۹۷	۱۳۹۸	۱۳۹۹	۱۴۰۰	حجم کل عملیات	جمع کل منابع مورد نیاز برای انجام برنامه	۱۳۹۶	۱۳۹۷	۱۳۹۸	۱۳۹۹	۱۴۰۰	جمع اعتبارات ملی مورد نیاز	۱۳۹۶	۱۳۹۷	۱۳۹۸	۱۳۹۹	۱۴۰۰	جمع اعتبارات استانی مورد نیاز	
۱	توسعه و خدمات شهری، روستایی و عشایری	۱۵۰۲۰۰۰۰۰۰	برنامه ساماندهی کالبدی شهری و روستایی	۱۵۰۲۰۱۲۰۰۰	ساماندهی و احیای محلات بازآفرینی شهری	هکتار	۸/۳	۸/۳	۸/۳	۸/۳	۸/۳	۴۲	۰/۳۸۶۶۰۰	۳۸،۶۶۰	۳۸،۶۶۰	۳۸،۶۶۰	۳۸،۶۶۰	۳۸،۶۶۰	۱۹۳۳۰۰/۰۰	۳۸،۶۶۰	۳۸،۶۶۰	۳۸،۶۶۰	۳۸،۶۶۰	۳۸،۶۶۰	۱۹۳۳۰۰/۰۰	ساماندهی۵ محله بافت فرسوده در شهرستان شامل ۲ محله اکبرآباد قدیم و اسماعیل آباد در شهر نسیم شهر و ۲ محله میمنت آباد و قلعه میر ۱و۲ در شهر گلستان و ۱ محله قلعه حصار چوپان در شهر صالحیه
۲	توسعه و خدمات شهری، روستایی و عشایری	۱۵۰۲۰۰۰۰۰۰	برنامه ساماندهی کالبدی شهری و روستایی	۱۵۰۲۰۱۲۰۰۰	تهیه طرح توسعه و عمران (جامع) شهری	طرح	۰	۰	۰	۰	۳	۳	۰/۹۰۰۰	۰	۰	۰	۰	۹۰۰۰	۹۰۰۰/۰۰	۰	۰	۰	۰	۰	۰/۰۰	شهرهای صالحیه، نسیم شهر و گلستان
۳	توسعه و خدمات شهری، روستایی و عشایری	۱۵۰۲۰۰۰۰۰۰	برنامه ساماندهی کالبدی شهری و روستایی	۱۵۰۲۰۱۲۰۰۱	تهیه طرح تفصیلی شهری	طرح	۰	۰	۰	۰	۰	۰	۰/۰	۰	۰	۰	۰	۰	۰/۰۰	۰	۰	۰	۰	۰	۰/۰۰	—
۴	توسعه و خدمات شهری، روستایی و عشایری	۱۵۰۲۰۰۰۰۰۰	برنامه ساماندهی کالبدی شهری و روستایی	۱۵۰۲۰۱۲۰۰۲	تهیه عکس هوایی به روز از شهرهای استان تهران	شهر	۰	۰	۰	۳	۰	۳	۰/۱۵۰۰	۰	۰	۰	۰	۰	۰/۰۰	۰	۰	۰	۱۵۰۰	۰	۱۵۰۰/۰۰	شهرهای صالحیه، نسیم شهر و گلستان
۵	توسعه و خدمات شهری، روستایی و عشایری	۱۵۰۲۰۰۰۰۰۰	برنامه ساماندهی کالبدی شهری و روستایی	۱۵۰۲۰۱۲۰۰۳	تهیه نقشه پایه ۲۰۰۰/۱ به روز از شهرهای استان تهران	شهر	۰	۰	۰	۳	۰	۳	۰/۶۰۰۰	۰	۰	۰	۶۰۰۰	۰	۶۰۰۰/۰۰	۰	۰	۰	۰	۰	۰/۰۰	شهرهای صالحیه، نسیم شهر و گلستان

۴-۸-حوزه بازآفرینی شهری

۴-۸-۱- مقدمه

بازآفرینی شهری استراتژی که مقوله‌های مختلف حوزه شهری که نیازمند دخالت هستند را یکپارچه و همگرا می‌کند، موضوع‌هایی چون بافت فرسوده، بافت ناکارآمد، حاشیه نشینی و... را شامل شده و برنامه‌ای یکپارچه و هماهنگ را با حضور بخش خصوصی و دستگاه‌های اجرایی به اجرا می‌گذارد. اولین قدم در حوزه بازآفرینی شهری شناسایی سطح و موقعیت فضاهای نیازمند به بازآفرینی است.

۴-۸-۲-ویژگی‌های مناطق نیازمند بازآفرینی شهری

مناطق نیازمند احیا، بهسازی و نوسازی اغلب محدوده‌هایی هستند که در آن‌ها:

- درآمد سرانهٔ ساکنان کمتر از میانگین شهر و نرخ بیکاری بالاتر از آن است.
- واحدهای مسکونی کم‌دوام و تراکم نفر در واحد مسکونی بالاتر از میانگین شهری است و دچار مشکلات محیط زیستی بسیار می‌باشند.
- میزان برخورداری و دسترسی ساکنان به خدمات شهری و وضعیت زیرساخت‌های شهری نامناسب است.
- بالا بودن ناهنجاری‌های اجتماعی و زمینهٔ بروز آن نسبت به میانگین شهری مشهود است.
- هویت تاریخی و فرهنگی مورد بی‌توجهی قرار گرفته شأن و منزلت اجتماعی در این نواحی کاهش یافته و این مسئله منجر به جایگزینی سایر اقشار گردیده است.

تصویر (۴-۱۲) ویژگی‌های مناطق نیازمند بازآفرینی شهری

۴-۸-۳- ارکان برنامه‌های بازآفرینی شهری

بازآفرینی شهری و ارتقای کیفیت زندگی شهروندان در گرو تعریف و اجرای مجموعه‌ای متصل از برنامه‌ها و اقدامات هماهنگ و هم افزا در مقیاس شهری و محله‌ای به شرح نمودار زیر است:

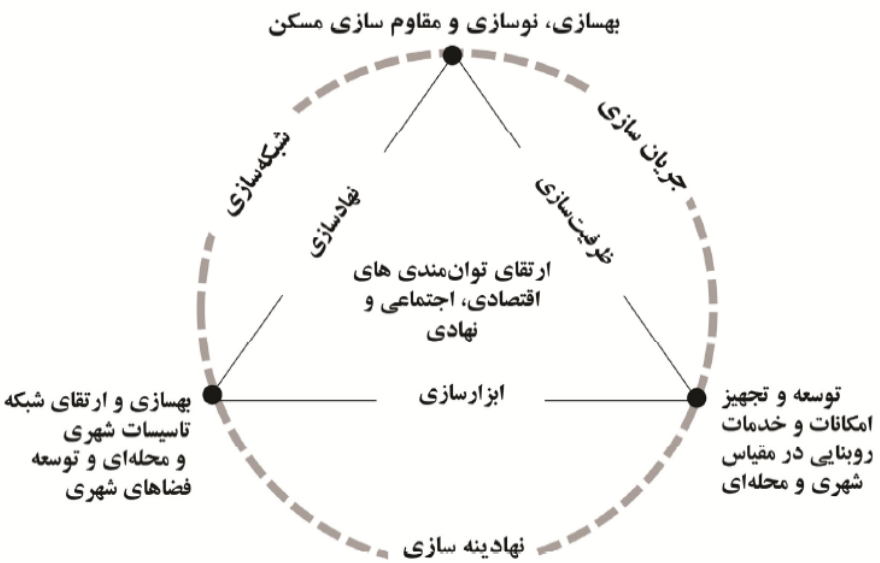

۴-۸-۴- برنامه‌های سه گانه کالبدی بازآفرینی شهری

توسعه و تجهیز امکانات و خدمات روبنایی در مقیاس شهری و محله‌ای

احداث فرهنگسرا، سالن‌های ورزشی، درمانگاه، کتابخانه، اورژانس، آتش نشانی و...

بهسازی، نوسازی و مقاوم‌سازی مسکن

تامین مسکن مناسب، کافی و در دسترس به ویژه برای گروه‌ها و دهک‌های پایین اجتماع در قالب:

- نوسازی مجموعه‌های مسکونی، اعطای تسهیلات، مشوق‌ها و بسته‌های حمایتی، نظارت بر کیفیت ساخت و ساز، مقاوم‌سازی و اسکان مجدد

بهسازی و توسعه شبکه تاسیسات شهری شامل: خطوط آبرسانی و فاضلاب، شبکه برق، گاز، مخابرات و...

تجهیز فضاهای شهری شامل: خیابان‌ها و میدان‌های شهری و محله‌ای، سواحل رودخانه‌ها، دریاها، دریاچه‌ها و تالاب‌ها و... فضاهای باز پیرامون پایانه‌های راه آهن و ابنیه عمومی

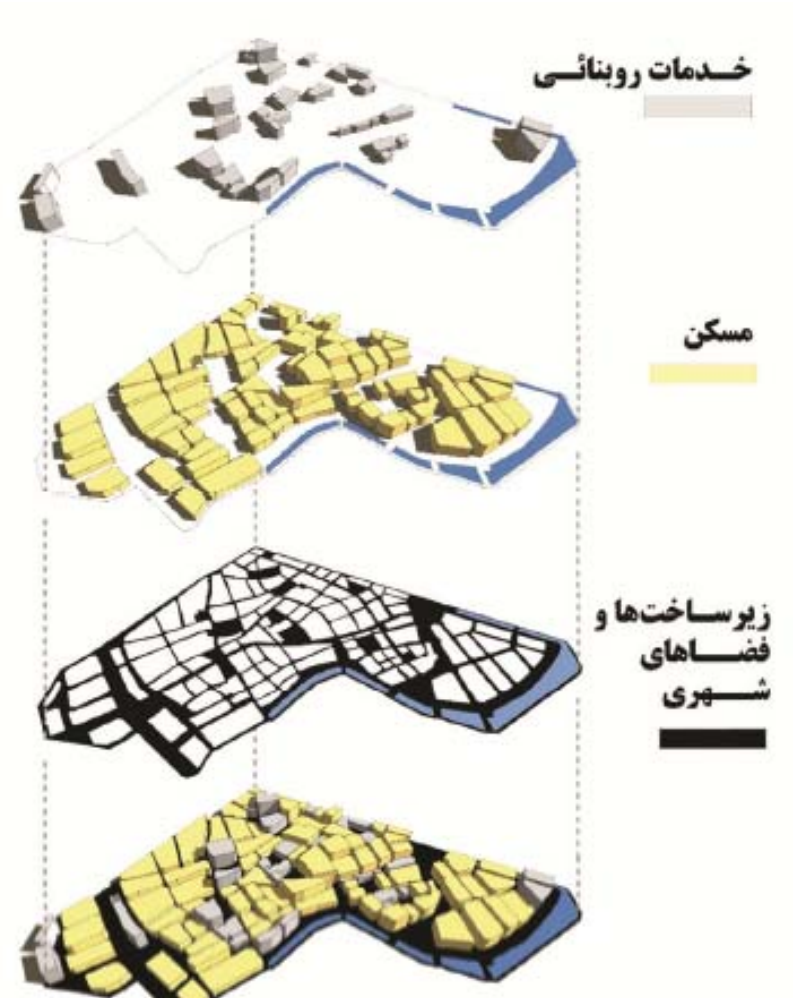

۴-۸-۵-برنامه‌های غیر کالبدی و نرم افزاری

توسعه توانمندی‌های اجتماعی و اقتصادی

توسعه توانمندی‌های افراد، گروه‌ها و جوامع فرآیندی است که در آن قدرت و توانایی اعضای اجتماع برای کنترل و هدایت زندگیشان افزایش می‌یابد.

در این فرآیند از طریق نهادسازی، ظرفیت‌سازی و ابزارسازی، افراد و گروه‌ها ظرفیت‌های لازم برای مشارکت فعال در جهت تحقق اهداف اقتصادی، اجتماعی و فرهنگی توسعه اجتماعات محلی را به دست می‌آورند.

نهادسازی: راه اندازی نهادهای اجتماعی و مدنی در محله‌های هدف به منظور توسعه جوامع محلی/ جلب مشارکت‌های مردمی/ ارتقای سهم و نقش اعضای جوامع محلی را در شکل دادن به شهرها

ظرفیت سازی: ایجاد فرصت‌های آموزش برای مردم به منظور ارتقای آگاهی، دانش و توسعه مهارت‌های آن‌ها در جهت بهبود همه جانبه کیفیت زندگی آنان

ابزارسازی: ایجاد ابزارهای لازم مالی و حقوقی در جهت تقویت و تسهیل جریان بازآفرینی شهری از طریق شناسایی موانع و ارائه راه حل‌های ویژه مانند تعریف و اصلاح آیین نامه، قوانین و دستورالعمل‌های لازم، ارایه بسته‌های تشویقی، معافیت‌ها و تسهیلات

۴-۸-۶-برنامه‌های غیرکالبدی و ترویجی

نهادینه سازی

هدف: پایدارسازی برنامه‌ها و اقدامات به صورت هم افزا و یکپارچه از طریق:

- مستندسازی و ایجاد پایگاه داده‌ها
- ارزیابی و پایش همه جانبه اقدامات و برنامه‌ها
- بروزرسانی و مدیریت دانش
- اصلاح فرآیندها و ساختارهای مدیریت و برنامه‌ریزی

شبکه سازی

هدف: ایجاد هم افزایی و پرهیز از موازی کاری از طریق:

- ایجاد گروه‌ها و شبکه‌های همیاری
- فراهم آوردن ساز و کارهای نهادی و حقوقی برای همکاری افقی و عمودی
- به کار بردن طیف متنوعی از ابزارهای مشارکت جویی میان تمامی کنشگران

جریان سازی

هدف: ایجاد مطالبه و جریانی عمومی و فراگیر در میان شهروندان از طریق:

- ترویج و اطلاع رسانی در سطوح مختلف کنشگران
- مدیریت و حمایت از برنامه‌های فرهنگی، نشست‌ها و همایش‌های تخصصی
- برگزاری دوره‌های آموزشی
- تولید مستندات و منابع کاربرد

۴-۸-۷- تبیین وضع موجود شهرستان بهارستان در حوزه بازآفرینی شهری

جدول (۴-۱۴) وضعیت مطالعات بافت فرسوده و سکونت گاه غیر رسمی استان تهران و برنامه مطالعات بازآفرینی شهری شهرهای ۲۴ گانه استان

شهرهایی که تعیین محدوده بافت فرسوده نشده اند یا شهر جدید هستند	شهرهایی که طرح بافت فرسوده آن‌ها در دست تهیه و تصویب است	شهرهای دارای طرح مصوب بافت فرسوده	شهرهای فاقد مطالعات بافت فرسوده	شهرهای دارای مطالعات سکونتگاه‌های غیررسمی مصوب	شهرهای دارای مطالعات در دست تهیه و یا تصویب سکونتگاه‌های غیررسمی	شهرهای فاقد مطالعات سکونتگاه غیررسمی	برنامه‌ریزی برای مطالعات بازآفرینی شهری (تلفیق مطالعه بافت فرسوده و سکونتگاه غیررسمی) برای ۲۴ شهر استان
شهرهای تعیین محدوده نشده شامل ۶ شهر: احمدآباد مستوفی (ابلاغ نشده)، شریف آباد، فرون آباد، ارجمند، جواد آباد و شمشک شهرهای جدید استان شامل ۳ شهر: پرند، پردیس و اندیشه است	شامل ۸ شهر: باغستان، باقرشهر، قدس، ورامین، نسیم شهر، تهران، ملارد و قرچک است.	شامل دو شهر اسلامشهر و چهاردانگه	شامل ۲۳ شهر: صالحیه، گلستان، پاکدشت، بومهن، پیشوا، آبعلی، کیلان، آبسرد، رودهن، دماوند، نصیرشهر، رباط کریم، کهریزک، حسن آباد، لواسان، شاهدشهر، اوشان-فشم، وحیدیه، فردوسیه، صباشهر، شهریار، فیروزکوه، صفادشت	شامل ۸ شهر: ورامین، اسلامشهر، نسیم شهر، گلستان، پاکدشت، شهریار، قدس و قرچک می‌باشد	تهران تنها شهری است که مطالعات در دست تهیه دارد	۳۳ شهر دیگر استان فاقد مطالعات سکونتگاه غیررسمی می‌باشد	گلستان، صالحیه، پاکدشت، فرون آباد، شریف آباد، پیشوا، دماوند، آبعلی، کیلان، رودهن، رباط کریم، نصیرشهر، فیروزکوه، شهریار، صباشهر، فردوسیه، وحیدیه، شاهدشهر، حسن آباد، کهریزک، صفادشت، اوشان فشم، جوادآباد، بومهن

ماخذ: شرکت بازآفرینی ایران

تصویر (۴-۱۳) وضعیت شهرستان‌های استان از حیث مساحت محدوده شهری – جمعیت – مساحت بافت فرسوده و نسبت بافت فرسوده به مساحت شهر و رتبه بندی آنها

ردیف	شهرستان های استان به ترتیب بیشترین مساحت محدوده شهری				شهرستان های استان به ترتیب بیشترین مساحت بافت فرسوده		شهرستان های استان به ترتیب بیشترین نسبت بافت به محدوده شهری	
	نام شهرستان	مساحت شهری (هکتار)	جمعیت شهرستان	توضیحات	نام شهرستان	مساحت(هکتار)	نام شهرستان	درصد
۱	تهران	۶۱۵۵۳/۰	۸/۶۹۳/۷۰۶	دارای ۱ شهر	تهران	۳۲۶۸	بهارستان	۱۵/۸۲
۲	شهریار	۶۹۸۷	۶۵۶/۵۸۸	دارای ۷ شهر	بهارستان	۴۵۹/۷۹	ورامین	۱۴/۴۱
۳	رباط کریم	۵۸۵۹/۳۶	۲۳۱/۵۰۱	دارای ۳ شهر	ورامین	۴۱۷/۸۲	ملارد	۱۰/۹
۴	دماوند	۵۶۴۴/۶	۹۳/۲۰۱	دارای ۵ شهر	شهریار	۴۱۰/۲	پیشوا	۱۰/۷
۵	پردیس	۴۶۷۴/۱	۱۵۲/۳۹۷	دارای ۲ شهر	قدس	۲۶۴	قدس	۹/۸
۶	اسلامشهر	۴۲۶۰/۲	۵۱۲/۱۵۶	دارای ۳ شهر	ملارد	۲۴۶/۱	شهریار	۵/۹
۷	ری	۳۹۹۹/۶	۱۴۶/۸۳۷	دارای ۳ شهر	پیشوا	۱۷۸/۹۶	پاکدشت	۵/۵
۸	پاکدشت	۳۰۱۸/۹۹	۲۷۶/۲۸۲	دارای ۳ شهر	پاکدشت	۱۶۷/۳	فیروزکوه	۵/۵
۹	بهارستان	۲۹۰۶/۸	۴۹۸/۶۳۲	دارای ۳ شهر	اسلامشهر	۱۵۵	تهران	۵/۳
۱۰	ورامین	۲۹۰۰/۴	۲۳۰/۴۷۲	دارای ۲ شهر	دماوند	۱۵۴/۴۵	اسلامشهر	۳/۶۴
۱۱	قدس	۲۶۹۴	۳۰۹/۶۰۵	دارای ۱ شهر	ری	۱۱۶/۲	قرچک	۳/۴
۱۲	قرچک	۲۳۸۱	۲۳۱/۰۷۵	دارای ۱ شهر	قرچک	۸۱/۵۱	ری	۲/۹
۱۳	ملارد	۲۲۶۲	۳۱۳/۵۰۳	دارای ۲ شهر	رباط کریم	۸۰/۰۲	دماوند	۲/۷
۱۴	شمیرانات	۲۱۴۹/۴	۲۸/۵۱۴	دارای ۳ شهر	پردیس	۵۹/۱	رباط کریم	۱/۴
۱۵	پیشوا	۱۶۷۶	۵۹/۱۸۴	دارای ۱ شهر	فیروزکوه	۴۰	پردیس	۱/۳
۱۶	فیروزکوه	۷۲۷/۶	۱۸/۵۷۷	دارای ۲ شهر	شمیرانات	۱۳/۱۷	شمیرانات	۰/۶
	مجموع مساحت شهری استان تهران:۱۱۳۶۹۴/۴ هکتار				مجموع مساحت بافت فرسوده استان تهران:۶۱۱۱/۶۲ هکتار			

ماخذ: شرکت بازآفرینی ایران

جدول (۴-۱۵) وضعیت ۱۰ شهر اول استان از حیث بیشترین مساحت شهری – بافت فرسوده و نسبت مساحت بافت به سطح شهر

ردیف	شهرهای با بیشترین مساحت شهری		شهرهای با بیشترین میزان بافت فرسوده		شهرهای با بیشترین نسبت بافت به سطح شهر	
	نام شهر	مساحت (هکتار)	نام شهر	مساحت(هکتار)	نام شهر	نسبت بافت فرسوده به مساحت شهر(درصد)
۱	**تهران**	۶۱۰۴۴.۵	تهران	۳۲۶۸	صالحیه	۱۹.۶
۲	**اسلامشهر**	۳۵۶۳.۲	ورامین	۳۵۰	گلستان	۱۵.۴
۳	**شهریار**	۳۱۳۱	قدس	۲۶۸	نسیم شهر	۱۴.۵
۴	**ورامین**	۲۷۶۵	ملارد	۲۱۸.۱	ورامین	۱۲.۷
۵	**قدس**	۲۶۹۴	گلستان	۲۰۰.۳۹	باغستان	۱۲.۳۵
۶	**دماوند**	۲۶۸۵.۷	پیشوا	۱۷۸.۹۶	باقرشهر	۱۲
۷	**پاکدشت**	۲۴۸۵.۹	پاکدشت	۱۶۷.۳	وحیدیه	۱۱.۵
۸	**قرچک**	۲۳۸۱	نسیم شهر	۱۶۰.۹۳	ملارد	۱۱.۴
۹	**رباط کریم**	۲۰۸۴.۵۵	شهریار	۱۴۸.۳	پیشوا	۱۰.۷
۱۰	**کهریزک**	۱۹۲۳	باغستان	۱۲۶.۴	چهاردانگه	۱۰

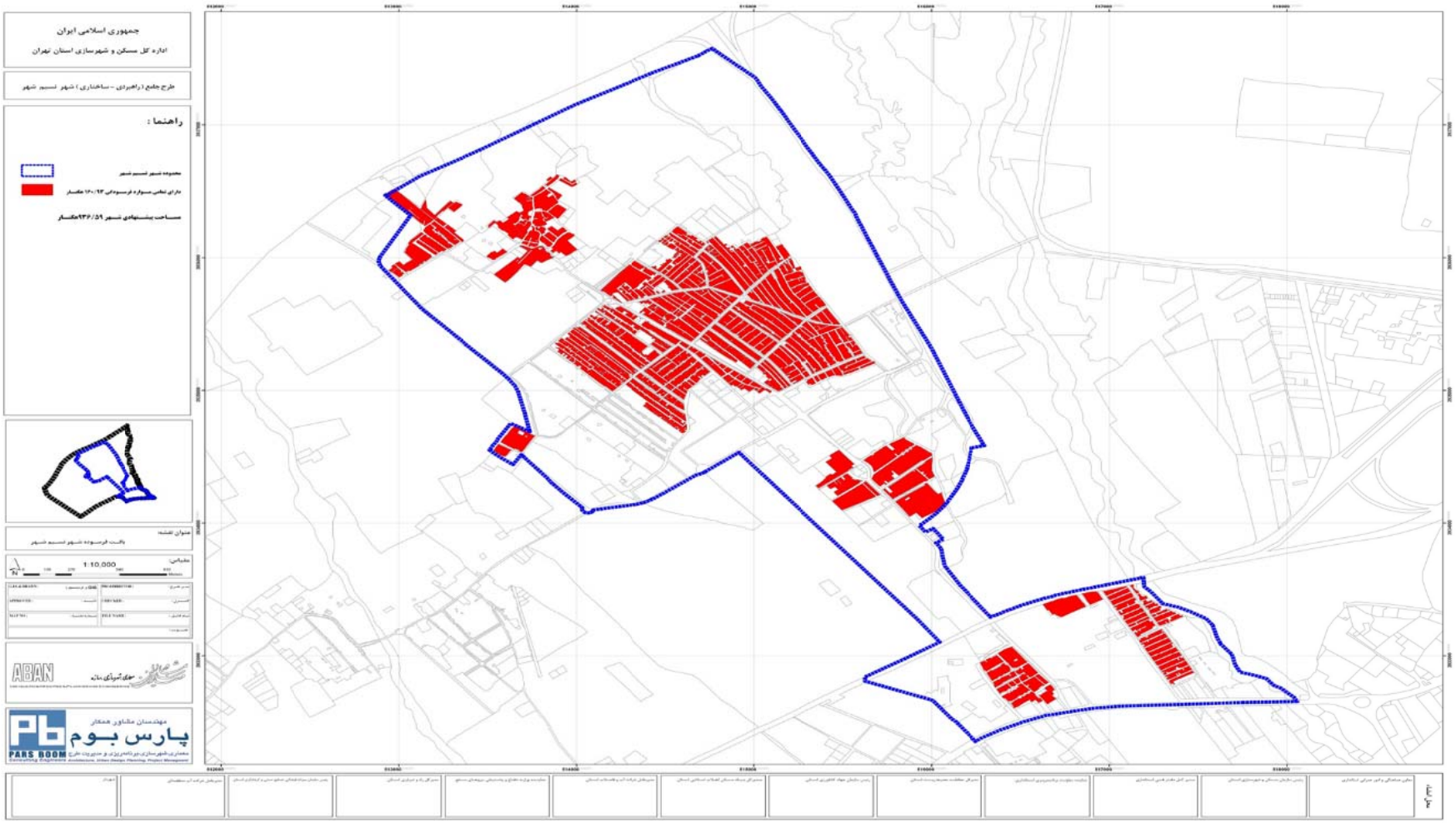

تصویر (۴-۱۴) نقشه محدوده بافت فرسوده نسیم شهر

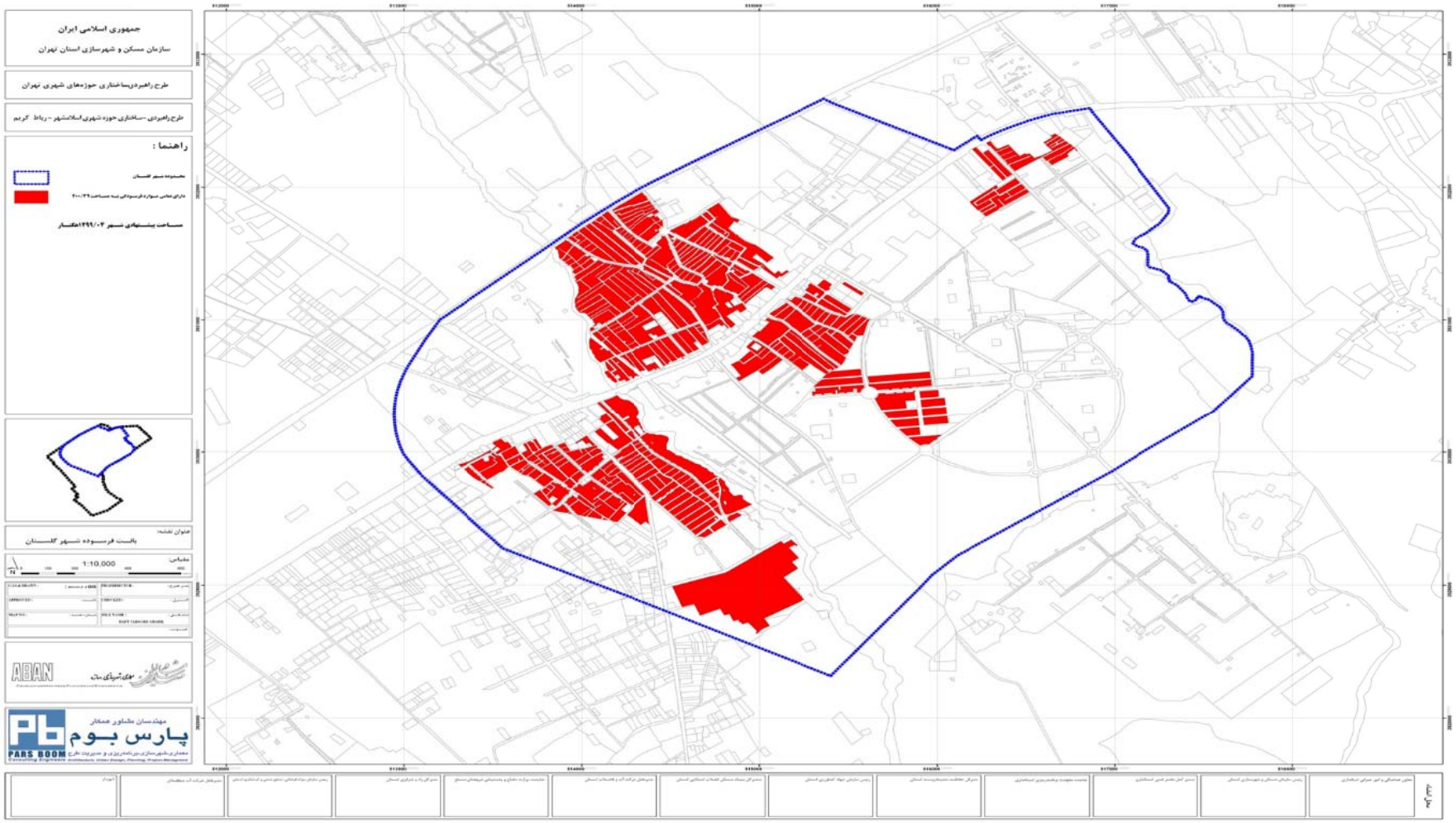

تصویر (۴-۱۵) نقشه محدوده بافت فرسوده گلستان

۴-۸-۸- تعیین اهداف کلی بخش بازآفرینی شهری در شهرستان بهارستان

- دستیابی به تعادل فضایی و مهار و کنترل رشد جمعیتی و کالبدی مجموعه شهری تهران
- پویایی و بازآفرینی اقتصاد شهری

۴-۸-۹- راهبردهای دستیابی به اهداف کلی بازآفرینی شهری

- سامان بخشی مناطق حاشیه نشین، پیشگیری و کنترل ناهنجاری‌های عمومی ناشی از آن
- پیش بینی روش‌های ایجاد درآمد پایدار شهری
- تشویق سرمایه گذاری خارجی در طرح‌های توسعه و عمران

۴-۸-۱۰- سیاست‌های راهبردی بازآفرینی شهری

- تهیه برنامه یکپارچه ساماندهی و توانمندسازی سکونتگاه‌های نابه سامان
- پایش و اجرای برنامه‌های فضایی با تمرکز بر اثرگذاری بر مسکن کم درآمدها
- ایجاد سامانه اطلاعاتی و پایش برنامه‌های حمایتی در بخش مسکن در محدوده‌های نا به سامان شهری
- اجرای پروژه‌های بهسازی و نوسازی واحدهای مسکونی و پروژه‌های محرک توسعه در بافت فرسوده مناطق شهری
- راه اندازی و تقویت صندوق‌های توسعه محلی، صندوق‌های ضمانت تسهیلات و سایر سیاست‌های تسهیل دسترسی به منابع مالی در بافت‌های فرسوده شهری و سکونتگاه‌های غیررسمی
- اعطای تسهیلات ساخت مسکن در بافت‌های فرسوده شهری و سکونتگاه‌های غیررسمی با نرخ بهره حمایتی
- اعطای تسهیلات اسکان موقت (ودیعه مسکن) در بافت‌های فرسوده شهری
- تشکیل بانک‌های اطلاعاتی و یکپارچه‌سازی نحوه ورود، همکاری و مداخلات بخش‌های عمومی و دولتی در بافت‌های فرسوده شهری و سکونتگاه‌های غیررسمی

۴-۸-۱۱- اهداف کمی و منابع مالی مورد نیاز اداره کل اوقاف و امور خیریه شهرستان بهارستان در حوزه بازآفرینی شهری

ردیف	فصل	کد فصل	برنامه	کد برنامه	هدف کمی / عملیات	واحد اندازه گیری	حجم عملیات در طول سال‌های برنامه شهرستان							اعتبارات ملی						اعتبارات استانی						منابع داخلی دستگاه					جمع منابع داخلی دستگاه
							۱۳۹۶	۱۳۹۷	۱۳۹۸	۱۳۹۹	۱۴۰۰	حجم کل عملیات	جمع کل منابع مورد نیاز برای انجام برنامه	۱۳۹۶	۱۳۹۷	۱۳۹۸	۱۳۹۹	۱۴۰۰	جمع اعتبارات ملی مورد نیاز	۱۳۹۶	۱۳۹۷	۱۳۹۸	۱۳۹۹	۱۴۰۰	جمع اعتبارات استانی مورد نیاز	۱۳۹۶	۱۳۹۷	۱۳۹۸	۱۳۹۹	۱۴۰۰	
۱	توسعه و خدمات شهری، روستایی و عشایری	۱۵۰۲۰۰۰۰۰۰	برنامه ساماندهی کالبدی شهری و روستایی	۱۵۰۲۰۱۲۰۰۰	ساماندهی و احیای محلات بازآفرینی شهری	هکتار	۲.۱	۲.۱	۲.۱	۲.۱	۲.۱	۱۰.۵	۹۶۶۵۰	۰	۰	۰	۰	۰	۰.۰۰	۱۹۳۳۰	۱۹۳۳۰	۱۹۳۳۰	۱۹۳۳۰	۱۹۳۳۰	۹۶۶۵۰	۰	۰	۰	۰	۰	۰.۰۰

۴-۸-۱۲- اهداف کمی و منابع مالی مورد نیاز اداره کل بهزیستی شهرستان بهارستان در حوزه بازآفرینی شهری

ردیف	فصل	کد فصل	برنامه	کد برنامه	هدف کمی / عملیات	واحد اندازه گیری	حجم عملیات در طول سال‌های برنامه شهرستان							اعتبارات ملی						اعتبارات استانی						منابع داخلی دستگاه					جمع منابع داخلی دستگاه
							۱۳۹۶	۱۳۹۷	۱۳۹۸	۱۳۹۹	۱۴۰۰	حجم کل عملیات	جمع کل منابع مورد نیاز برای انجام برنامه	۱۳۹۶	۱۳۹۷	۱۳۹۸	۱۳۹۹	۱۴۰۰	جمع اعتبارات ملی مورد نیاز	۱۳۹۶	۱۳۹۷	۱۳۹۸	۱۳۹۹	۱۴۰۰	جمع اعتبارات استانی مورد نیاز	۱۳۹۶	۱۳۹۷	۱۳۹۸	۱۳۹۹	۱۴۰۰	
۱	توسعه و خدمات شهری، روستایی و عشایری	۱۵۰۲۰۰۰۰۰۰	برنامه ساماندهی کالبدی شهری و روستایی	۱۵۰۲۰۱۲۰۰۰	ساماندهی و احیای محلات بازآفرینی شهری	هکتار	۱/۴	۱/۴	۱/۴	۱/۴	۱/۴	۷	۶۴۴۵۰	۰	۰	۰	۰	۰	۰.۰۰	۱۲۸۹۰	۱۲۸۹۰	۱۲۸۹۰	۱۲۸۹۰	۱۲۸۹۰	۶۴۴۵۰/۰۰	۰	۰	۰	۰	۰	۰.۰۰

۴-۸-۱۳- اهداف کمی و منابع مالی مورد نیاز اداره کل صنعت معدن و تجارت شهرستان بهارستان در حوزه بازآفرینی شهری

ردیف	فصل	کد فصل	برنامه	کد برنامه	هدف کمی / عملیات	واحد اندازه گیری	حجم عملیات در طول سال‌های برنامه شهرستان						اعتبارات ملی						اعتبارات استانی						منابع داخلی دستگاه						جمع منابع داخلی دستگاه
							۱۳۹۶	۱۳۹۷	۱۳۹۸	۱۳۹۹	۱۴۰۰	حجم کل عملیات	جمع کل منابع مورد نیاز برای انجام برنامه	۱۳۹۶	۱۳۹۷	۱۳۹۸	۱۳۹۹	۱۴۰۰	جمع اعتبارات ملی مورد نیاز	۱۳۹۶	۱۳۹۷	۱۳۹۸	۱۳۹۹	۱۴۰۰	جمع اعتبارات استانی مورد نیاز	۱۳۹۶	۱۳۹۷	۱۳۹۸	۱۳۹۹	۱۴۰۰	
۱	توسعه و خدمات شهری، روستایی و عشایری	۱۵۰۲۰۰۰۰۰۰	برنامه ساماندهی کالبدی شهری و روستایی	۱۵۰۲۰۱۲۰۰۰	ساماندهی و احیای محلات بازآفرینی شهری	هکتار	۰/۷	۰/۷	۰/۷	۰/۷	۰/۷	۳/۵	۳۲۲۰۰	۰	۰	۰	۰	۰	۰.۰۰	۶۴۴۰	۶۴۴۰	۶۴۴۰	۶۴۴۰	۶۴۴۰	۳۲۲۰۰	۰	۰	۰	۰	۰	۰.۰۰

۴-۸-۱۴- اهداف کمی و منابع مالی مورد نیاز اداره کل ورزش و جوانان شهرستان بهارستان در حوزه بازآفرینی شهری

ردیف	فصل	کد فصل	برنامه	کد برنامه	هدف کمی / عملیات	واحد اندازه گیری	حجم عملیات در طول سال‌های برنامه شهرستان						اعتبارات ملی						اعتبارات استانی						ارزش افزوده	منابع داخلی دستگاه					جمع منابع داخلی دستگاه
							۱۳۹۶	۱۳۹۷	۱۳۹۸	۱۳۹۹	۱۴۰۰	حجم کل عملیات	جمع کل منابع مورد نیاز برای انجام برنامه	۱۳۹۶	۱۳۹۷	۱۳۹۸	۱۳۹۹	۱۴۰۰	جمع اعتبارات ملی مورد نیاز	۱۳۹۶	۱۳۹۷	۱۳۹۸	۱۳۹۹	۱۴۰۰	جمع اعتبارات استانی مورد نیاز		۱۳۹۶	۱۳۹۷	۱۳۹۸	۱۳۹۹	۱۴۰۰	
۱	توسعه و خدمات شهری، روستایی و عشایری	۱۵۰۲۰۰۰۰۰۰	برنامه ساماندهی کالبدی شهری و روستایی	۱۵۰۲۰۱۲۰۰۰	ساماندهی و احیای محلات بازآفرینی شهری	هکتار	۲/۸	۲/۸	۲/۸	۲/۸	۲/۸	۱۴	۱۲۸۸۵۰	۰	۰	۰	۰	۰	۰/۰۰	۲۵۷۷۰	۲۵۷۷۰	۲۵۷۷۰	۲۵۷۷۰	۲۵۷۷۰	۱۲۸۸۵۰	۰	۰	۰	۰	۰	۰.۰۰

۴-۸-۱۵- اهداف کمی و منابع مالی مورد نیاز بخش آموزش و پرورش شهرستان بهارستان در حوزه بازآفرینی شهری

ردیف	فصل	کد فصل	برنامه	کد برنامه	هدف کمی / عملیات	واحد اندازه گیری	حجم عملیات در طول سال‌های برنامه شهرستان							اعتبارات ملی						اعتبارات استانی						منابع داخلی دستگاه					جمع منابع داخلی دستگاه
							۱۳۹۶	۱۳۹۷	۱۳۹۸	۱۳۹۹	۱۴۰۰	حجم کل عملیات	جمع کل منابع مورد نیاز برای انجام برنامه	۱۳۹۶	۱۳۹۷	۱۳۹۸	۱۳۹۹	۱۴۰۰	جمع اعتبارات ملی مورد نیاز	۱۳۹۶	۱۳۹۷	۱۳۹۸	۱۳۹۹	۱۴۰۰	جمع اعتبارات استانی مورد نیاز	۱۳۹۶	۱۳۹۷	۱۳۹۸	۱۳۹۹	۱۴۰۰	
۱	توسعه و خدمات شهری، روستایی و عشایری	۱۵۰۲۰۰۰۰۰۰	برنامه ساماندهی کالبدی شهری و روستایی	۱۵۰۲۰۱۲۰۰۰	ساماندهی و احیای محلات بازآفرینی شهری	هکتار	۲/۸	۲/۸	۲/۸	۲/۸	۲/۸	۱۴	۱۷۸۸۵۰	۰	۰	۰	۰	۰	۰.۰۰	۳۵۷۷۰	۳۵۷۷۰	۳۵۷۷۰	۳۵۷۷۰	۳۵۷۷۰	۱۷۸۸۵۰	۰	۰	۰	۰	۰	۰.۰۰

۴-۸-۱۶- اهداف کمی و منابع مالی مورد نیاز فرمانداری شهرستان بهارستان در حوزه بازآفرینی شهری

ردیف	فصل	کد فصل	برنامه	کد برنامه	هدف کمی / عملیات	واحد اندازه گیری	حجم عملیات در طول سال‌های برنامه شهرستان							اعتبارات ملی						اعتبارات استانی						منابع داخلی دستگاه					جمع منابع داخلی دستگاه
							۱۳۹۶	۱۳۹۷	۱۳۹۸	۱۳۹۹	۱۴۰۰	حجم کل عملیات	جمع کل منابع مورد نیاز برای انجام برنامه	۱۳۹۶	۱۳۹۷	۱۳۹۸	۱۳۹۹	۱۴۰۰	جمع اعتبارات ملی مورد نیاز	۱۳۹۶	۱۳۹۷	۱۳۹۸	۱۳۹۹	۱۴۰۰	جمع اعتبارات استانی مورد نیاز	۱۳۹۶	۱۳۹۷	۱۳۹۸	۱۳۹۹	۱۴۰۰	
۱	توسعه و خدمات شهری، روستایی و عشایری	۱۵۰۲۰۰۰۰۰۰	برنامه ساماندهی کالبدی شهری و روستایی	۱۵۰۲۰۱۲۰۰۰	ساماندهی و احیای محلات بازآفرینی شهری	هکتار	۲/۸	۲/۸	۲/۸	۲/۸	۲/۸	۱۴	۱۲۸۸۵۰	۰	۰	۰	۰	۰	۰.۰۰	۲۵۷۷۰	۲۵۷۷۰	۲۵۷۷۰	۲۵۷۷۰	۲۵۷۷۰	۱۲۸۸۵۰	۰	۰	۰	۰	۰	۰.۰۰

۴-۸-۱۷- اهداف کمی و منابع مالی مورد نیاز بخش ثبت شهرستان بهارستان در حوزه بازآفرینی شهری

ردیف	فصل	کد فصل	برنامه	کد برنامه	هدف کمی / عملیات	واحد اندازه گیری	حجم عملیات در طول سال‌های برنامه شهرستان							اعتبارات ملی							اعتبارات استانی							منابع داخلی دستگاه					جمع منابع داخلی دستگاه
							۱۳۹۶	۱۳۹۷	۱۳۹۸	۱۳۹۹	۱۴۰۰	حجم کل عملیات	جمع کل منابع مورد نیاز برای انجام برنامه	۱۳۹۶	۱۳۹۷	۱۳۹۸	۱۳۹۹	۱۴۰۰	جمع اعتبارات ملی مورد نیاز	۱۳۹۶	۱۳۹۷	۱۳۹۸	۱۳۹۹	۱۴۰۰	جمع اعتبارات استانی مورد نیاز	۱۳۹۶	۱۳۹۷	۱۳۹۸	۱۳۹۹	۱۴۰۰	
۱	توسعه و خدمات شهری، روستایی و عشایری	۱۵۰۲۰۰۰۰۰۰	برنامه ساماندهی کالبدی شهری و روستایی	۱۵۰۲۰۱۲۰۰۰	ساماندهی و احیای محلات بازآفرینی شهری	هکتار	۱/۴	۱/۴	۱/۴	۱/۴	۱/۴	۱/۴	۶۴۴۵۰	۰	۰	۰	۰	۰	۰.۰۰	۱۲۸۹۰	۱۲۸۹۰	۱۲۸۹۰	۱۲۸۹۰	۱۲۸۹۰	۶۴۴۵۰	۰	۰	۰	۰	۰	۰.۰۰

۴-۸-۱۸- اهداف کمی و منابع مالی مورد نیاز بخش دادگستری ثبت شهرستان بهارستان در حوزه بازآفرینی شهری

ردیف	فصل	کد فصل	برنامه	کد برنامه	هدف کمی / عملیات	واحد اندازه گیری	حجم عملیات در طول سال‌های برنامه شهرستان							اعتبارات ملی							اعتبارات استانی							منابع داخلی دستگاه					جمع منابع داخلی دستگاه
							۱۳۹۶	۱۳۹۷	۱۳۹۸	۱۳۹۹	۱۴۰۰	حجم کل عملیات	جمع کل منابع مورد نیاز برای انجام برنامه	۱۳۹۶	۱۳۹۷	۱۳۹۸	۱۳۹۹	۱۴۰۰	جمع اعتبارات ملی مورد نیاز	۱۳۹۶	۱۳۹۷	۱۳۹۸	۱۳۹۹	۱۴۰۰	جمع اعتبارات استانی مورد نیاز	۱۳۹۶	۱۳۹۷	۱۳۹۸	۱۳۹۹	۱۴۰۰	
۱	توسعه و خدمات شهری، روستایی و عشایری	۱۵۰۲۰۰۰۰۰۰	برنامه ساماندهی کالبدی شهری و روستایی	۱۵۰۲۰۱۲۰۰۰	ساماندهی و احیای محلات بازآفرینی شهری	هکتار	۱/۴	۱/۴	۱/۴	۱/۴	۱/۴	۷	۶۴۴۵۰	۰	۰	۰	۰	۰	۰.۰۰	۱۲۸۹۰	۱۲۸۹۰	۱۲۸۹۰	۱۲۸۹۰	۱۲۸۹۰	۶۴۴۵۰	۰	۰	۰	۰	۰	۰.۰۰

۴-۸-۱۹- اهداف کمی و منابع مالی مورد نیاز دانشگاه علوم پزشکی شهرستان بهارستان در حوزه بازآفرینی شهری

ردیف	فصل	کد فصل	برنامه	کد برنامه	هدف کمی / عملیات	واحد اندازه گیری	حجم عملیات در طول سال‌های برنامه شهرستان						اعتبارات ملی						اعتبارات استانی						منابع داخلی دستگاه						جمع منابع داخلی دستگاه
							۱۳۹۶	۱۳۹۷	۱۳۹۸	۱۳۹۹	۱۴۰۰	حجم کل عملیات	جمع کل منابع مورد نیاز برای انجام برنامه	۱۳۹۶	۱۳۹۷	۱۳۹۸	۱۳۹۹	۱۴۰۰	جمع اعتبارات ملی مورد نیاز	۱۳۹۶	۱۳۹۷	۱۳۹۸	۱۳۹۹	۱۴۰۰	جمع اعتبارات استانی مورد نیاز	۱۳۹۶	۱۳۹۷	۱۳۹۸	۱۳۹۹	۱۴۰۰	
۱	توسعه و خدمات شهری، روستایی و عشایری	۱۵۰۲۰۰۰۰۰۰	برنامه ساماندهی کالبدی شهری و روستایی	۱۵۰۲۰۱۲۰۰۰	ساماندهی و احیای محلات بازآفرینی شهری	هکتار	۲/۸	۲/۸	۲/۸	۲/۸	۲/۸	۱۴	۱۷۸۸۵۰	۰	۰	۰	۰	۰	۰/۰۰	۳۵,۷۷۰	۳۵,۷۷۰	۳۵,۷۷۰	۳۵,۷۷۰	۳۵۷۷۰	۱۷۸۸۵۰	۰	۰	۰	۰	۰	۰.۰۰

۴-۸-۲۰- اهداف کمی و منابع مالی مورد نیاز شرکت آب و فاضلاب شهرستان بهارستان در حوزه بازآفرینی شهری

ردیف	فصل	کد فصل	برنامه	کد برنامه	هدف کمی / عملیات	واحد اندازه گیری	حجم عملیات در طول سال‌های برنامه شهرستان							اعتبارات ملی						اعتبارات استانی						منابع داخلی دستگاه						جمع منابع داخلی دستگاه
							۱۳۹۶	۱۳۹۷	۱۳۹۸	۱۳۹۹	۱۴۰۰	حجم کل عملیات	جمع کل منابع مورد نیاز برای انجام برنامه	۱۳۹۶	۱۳۹۷	۱۳۹۸	۱۳۹۹	۱۴۰۰	جمع اعتبارات ملی مورد نیاز	۱۳۹۶	۱۳۹۷	۱۳۹۸	۱۳۹۹	۱۴۰۰	جمع اعتبارات استانی مورد نیاز	۱۳۹۶	۱۳۹۷	۱۳۹۸	۱۳۹۹	۱۴۰۰	
۱	توسعه و خدمات شهری، روستایی و عشایری	۱۵۰۲۰۰۰۰۰۰	برنامه ساماندهی کالبدی شهری و روستایی	۱۵۰۲۰۱۲۰۰۰	ساماندهی و احیای محلات بازآفرینی شهری	هکتار	۸/۳	۸/۳	۸/۳	۳/۸	۸/۳	۱۹	۲۷۲۰۰۸۰	۰	۰	۰	۰	۰	۰/۰۰	۳۵,۷۷۰	۳۵,۷۷۰	۳۵,۷۷۰	۳۵,۷۷۰	۲۵۷۷۰۰۰	۲۷۲۰۰۸۰	۰	۰	۰	۰	۰	۰.۰۰

۴-۸-۲۱- اهداف کمی و منابع مالی مورد نیاز شرکت برق منطقه‌ای شهرستان بهارستان در حوزه بازآفرینی شهری

ردیف	فصل	کد فصل	برنامه	کد برنامه	هدف کمی / عملیات	واحد اندازه گیری	حجم عملیات در طول سال‌های برنامه شهرستان						اعتبارات ملی						اعتبارات استانی						منابع داخلی دستگاه					جمع منابع داخلی دستگاه
							۱۳۹۶	۱۳۹۷	۱۳۹۸	۱۳۹۹	۱۴۰۰	حجم کل عملیات	جمع کل منابع مورد نیاز برای انجام برنامه	۱۳۹۶	۱۳۹۷	۱۳۹۸	۱۳۹۹	۱۴۰۰	جمع اعتبارات ملی مورد نیاز	۱۳۹۶	۱۳۹۷	۱۳۹۸	۱۳۹۹	۱۴۰۰	جمع اعتبارات استانی مورد نیاز	۱۳۹۶	۱۳۹۷	۱۳۹۸	۱۳۹۹	۱۴۰۰	
۱	توسعه و خدمات شهری، روستایی و عشایری	۱۵۰۲۰۰۰۰۰۰	برنامه ساماندهی کالبدی شهری و روستایی	۱۵۰۲۰۱۲۰۰۰	ساماندهی و احیای محلات بازآفرینی شهری	هکتار	۳/۸	۳/۸	۳/۸	۳/۸	۳/۸	۱۹	۱۷۷۲۰۰	۰	۰	۰	۰	۰	۰.۰۰	۳۵,۴۴۰	۳۵,۴۴۰	۳۵,۴۴۰	۳۵,۴۴۰	۳۵,۴۴۰	۱۷۷۲۰۰	۰	۰	۰	۰	۰	۰.۰۰

۴-۸-۲۲- اهداف کمی و منابع مالی مورد نیاز شرکت گاز شهرستان بهارستان در حوزه بازآفرینی شهری

ردیف	فصل	کد فصل	برنامه	کد برنامه	هدف کمی / عملیات	واحد اندازه گیری	حجم عملیات در طول سال‌های برنامه شهرستان						اعتبارات ملی						اعتبارات استانی						منابع داخلی دستگاه					جمع منابع داخلی دستگاه
							۱۳۹۶	۱۳۹۷	۱۳۹۸	۱۳۹۹	۱۴۰۰	حجم کل عملیات	جمع کل منابع مورد نیاز برای انجام برنامه	۱۳۹۶	۱۳۹۷	۱۳۹۸	۱۳۹۹	۱۴۰۰	جمع اعتبارات ملی مورد نیاز	۱۳۹۶	۱۳۹۷	۱۳۹۸	۱۳۹۹	۱۴۰۰	جمع اعتبارات استانی مورد نیاز	۱۳۹۶	۱۳۹۷	۱۳۹۸	۱۳۹۹	۱۴۰۰	
۱	توسعه و خدمات شهری، روستایی و عشایری	۱۵۰۲۰۰۰۰۰۰	برنامه ساماندهی کالبدی شهری و روستایی	۱۵۰۲۰۱۲۰۰۰	ساماندهی و احیای محلات بازآفرینی شهری	هکتار	۲/۸	۲/۸	۲/۸	۲/۸	۲/۸	۱۴	۱۲۸۸۵۰	۰	۰	۰	۰	۰	۰/۰۰	۲۵,۷۷۰	۲۵۷۷۰	۲۵۷۷۰	۲۵۷۷۰	۲۵۷۷۰	۱۲۸۸۵۰	۰	۰	۰	۰	۰	۰.۰۰

۴-۸-۲۳- اهداف کمی و منابع مالی مورد نیاز شهرداری شهرستان بهارستان در حوزه بازآفرینی شهری

ردیف	فصل	کد فصل	برنامه	کد برنامه	هدف کمی / عملیات	واحد اندازه گیری	حجم عملیات در طول سال‌های برنامه شهرستان						اعتبارات ملی						اعتبارات استانی						منابع داخلی دستگاه						توضیحات
							۱۳۹۶	۱۳۹۷	۱۳۹۸	۱۳۹۹	۱۴۰۰	حجم کل عملیات	۱۳۹۶	۱۳۹۷	۱۳۹۸	۱۳۹۹	۱۴۰۰	جمع اعتبارات ملی مورد نیاز	۱۳۹۶	۱۳۹۷	۱۳۹۸	۱۳۹۹	۱۴۰۰	جمع اعتبارات استانی مورد نیاز	۱۳۹۶	۱۳۹۷	۱۳۹۸	۱۳۹۹	۱۴۰۰	جمع منابع داخلی دستگاه	
۱	توسعه و خدمات شهری، روستایی و عشایری	۱۵۰۲۰۰۰۰۰۰۰	برنامه ساماندهی کالبدی شهری و روستایی	۱۵۰۲۰۱۲۰۰۰	ساماندهی و احیای محلات بازآفرینی شهری	هکتار	۲۶/۲۵	۲۶/۳	۲۶/۳	۲۶/۳	۲۶/۳	۱۳۱	۰	۰	۰	۰	۰	۰/۰۰	۲۴۴,۸۰۰	۲۴۴,۸۰۰	۲۴۴,۸۰۰	۲۴۴,۸۰۰	۲۴۴,۸۰۰	۱۲۲۴۰۰۰	۰.۰۰	۰.۰۰	۰.۰۰	۰.۰۰	۰.۰۰	۰.۰۰	ساماندهی ۲ سکونتگاه غیررسمی در شهرستان شامل ۱ محله حصارک پایین در شهر نسیم شهر و ۱ محله باغ مهندس در شهر گلستان

۴-۸-۲۴- اهداف کمی و منابع مالی مورد نیاز فرهنگ و ارشاد شهرستان بهارستان در حوزه بازآفرینی شهری

ردیف	فصل	کد فصل	برنامه	کد برنامه	هدف کمی / عملیات	واحد اندازه گیری	حجم عملیات در طول سال‌های برنامه شهرستان						اعتبارات ملی						اعتبارات استانی						منابع داخلی دستگاه						جمع منابع داخلی دستگاه
							۱۳۹۶	۱۳۹۷	۱۳۹۸	۱۳۹۹	۱۴۰۰	حجم کل عملیات	۱۳۹۶	۱۳۹۷	۱۳۹۸	۱۳۹۹	۱۴۰۰	جمع اعتبارات ملی مورد نیاز	۱۳۹۶	۱۳۹۷	۱۳۹۸	۱۳۹۹	۱۴۰۰	جمع اعتبارات استانی مورد نیاز	۱۳۹۶	۱۳۹۷	۱۳۹۸	۱۳۹۹	۱۴۰۰	
۱	توسعه و خدمات شهری، روستایی و عشایری	۱۵۰۲۰۰۰۰۰۰۰	برنامه ساماندهی کالبدی شهری و روستایی	۱۵۰۲۰۱۲۰۰۰	ساماندهی و احیای محلات بازآفرینی شهری	هکتار	۱/۴	۱/۴	۱/۴	۱/۴	۱/۴	۷	۰	۰	۰	۰	۰	۰.۰۰	۱۲۸۹۰	۱۲۸۹۰	۱۲۸۹۰	۱۲۸۹۰	۱۲۸۹۰	۶۴۴۵۰	۰	۰	۰	۰	۰	۰.۰۰

۴-۸-۲۵- اهداف کمی و منابع مالی مورد نیاز نیروی انتظامی شهرستان بهارستان در حوزه بازآفرینی شهری

ردیف	فصل	کد فصل	برنامه	کد برنامه	هدف کمی / عملیات	واحد اندازه گیری	حجم عملیات در طول سال‌های برنامه شهرستان						اعتبارات ملی						اعتبارات استانی						منابع داخلی دستگاه					جمع منابع داخلی دستگاه
							۱۳۹۶	۱۳۹۷	۱۳۹۸	۱۳۹۹	۱۴۰۰	حجم کل عملیات	۱۳۹۶	۱۳۹۷	۱۳۹۸	۱۳۹۹	۱۴۰۰	جمع اعتبارات ملی مورد نیاز	۱۳۹۶	۱۳۹۷	۱۳۹۸	۱۳۹۹	۱۴۰۰	جمع اعتبارات استانی مورد نیاز	۱۳۹۶	۱۳۹۷	۱۳۹۸	۱۳۹۹	۱۴۰۰	
۱	توسعه و خدمات شهری، روستایی و عشایری	۱۵۰۲۰۰۰۰۰۰	برنامه ساماندهی کالبدی شهری و روستایی	۱۵۰۲۰۱۲۰۰۰	ساماندهی و احیای محلات بازآفرینی شهری	هکتار	۱/۴	۱/۴	۱/۴	۱/۴	۱/۴	۷	۰	۰	۰	۰	۰	۰/۰۰	۱۲۸۹۰	۱۲۸۹۰	۱۲۸۹۰	۱۲۸۹۰	۱۲۸۹۰	۶۴۴۵۰	۰	۰	۰	۰	۰	۰/۰۰

۴-۸-۲۶- اهداف کمی و منابع مالی مورد نیاز اداره کل میراث فرهنگی شهرستان بهارستان در حوزه بازآفرینی شهری

ردیف	فصل	کد فصل	برنامه	کد برنامه	هدف کمی / عملیات	واحد اندازه گیری	حجم عملیات در طول سال‌های برنامه شهرستان							اعتبارات ملی						اعتبارات استانی						منابع داخلی دستگاه					جمع منابع داخلی دستگاه
							۱۳۹۶	۱۳۹۷	۱۳۹۸	۱۳۹۹	۱۴۰۰	حجم کل عملیات	جمع کل منابع مورد نیاز برای انجام برنامه	۱۳۹۶	۱۳۹۷	۱۳۹۸	۱۳۹۹	۱۴۰۰	جمع اعتبارات ملی مورد نیاز	۱۳۹۶	۱۳۹۷	۱۳۹۸	۱۳۹۹	۱۴۰۰	جمع اعتبارات استانی مورد نیاز	۱۳۹۶	۱۳۹۷	۱۳۹۸	۱۳۹۹	۱۴۰۰	
۱	توسعه و خدمات شهری، روستایی و عشایری	۱۵۰۲۰۰۰۰۰۰	برنامه ساماندهی کالبدی شهری و روستایی	۱۵۰۲۰۱۲۰۰۰	ساماندهی و احیای محلات بازآفرینی شهری	هکتار	۱/۴	۱/۴	۱/۴	۱/۴	۱/۴	۷	۶۴۴۵۰	۰	۰	۰	۰	۰	۰/۰۰	۱۲۸۹۰	۱۲۸۹۰	۱۲۸۹۰	۱۲۸۹۰	۱۲۸۹۰	۶۴۴۵۰	۰	۰	۰	۰	۰	۰/۰۰

۴-۹-عمران روستایی

۴-۹-۱- مقدمه

در پی فرمان حضرت امام در ۲۱ فروردین ۱۳۵۸ و افتتاح حساب ۱۰۰ و توجه عموم به این امر مهم بنیاد مسکن انقلاب اسلامی در بیست و پنجم اردیبهشت ماه فعالیت خود را آغاز کرد. اساسنامه بنیاد در تاریخ هفدهم آذرماه سال ۱۳۶۶ به تصویب مجلس شورای اسلامی رسید و طبق آن وظایفی بر عهده این نهاد گذارده شد که عبارتست از:

۱- مطالعه و بررسی در زمینه تشخیص و تبیین نیازمندی‌های مسکن محرومان اعم از روستایی و شهری و فراهم آوردن موجبات اجرایی آن با مشارکت، همکاری و خودیاری مردم و دستگاه‌های مختلف

۲- تهیه طرح مجتمع‌های زیستی و واحدهای مسکونی ارزان قیمت و اجرای آن‌ها به طور مستقیم یا با مشارکت مردم و همکاری و هماهنگی دستگاه‌های زیربط در روستاها و شهر.

۳- تهیه زمین مورد نیاز طرح‌ها و پروژه‌های بنیاد و آماده‌سازی آن‌ها.

۴- کمک در جهت تامین مصالح ساختمانی کشور از طریق تهیه و تولید و توزیع

۵- نظارت بر پرداخت و مصرف وام‌های قرض الحسنه مسکن روستایی و ارزان قیمت شهری که از محل منابع مالی سیستم بانکی کشور تامین می‌شود.

۶- تهیه طرح‌های‌هادی و اصلاح معابر در روستاها با هماهنگی دستگاه‌های زیربط و اجرای آن با مشارکت مردم از محل اعتبارات مصوب واگذاری دولت.

۷- تهیه و ارائه طرح‌های لازم برای بازسازی و نوسازی مناطق مسکونی روستایی آسیب دیده در اثر سیل، زلزله و سایر سوانح طبیعی و اجرای آن‌ها با مشارکت مردم و هماهنگی با سازمان‌ها و ارگان‌های زیربط. از جدید ترین ماموریت‌های محوله به این نهاد اجرای برنامه ساماندهی روستاهای پراکنده و اجرای طرح سنددار کردن زمین‌های روستایی است.

۴-۹-۲- اهم فعالیت‌ها در بخش بازآفرینی شهری

ساماندهی کالبدی سکونتگاه‌های روستایی

ساماندهی کالبدی سکونتگاه‌های روستایی طرحی است که به منظور توسعه هماهنگ و موزون فعالیت‌های کشاورزی، صنعتی و خدماتی از طریق توزیع مناسب جمعیت و فعالیت و استقرار بهینه خدمات در محیط‌های روستایی، هماهنگ با نظام شبکه شهری تهیه می‌شود.

اهداف مورد نظر از تهیه طرح‌های مذکور به قرار زیر است:

۱. ساماندهی فضایی سکونتگاه‌های روستایی موجود در قالب نظام تقسیمات فضایی ـ کالبدی

۲. ساماندهی اقتصادی محدوده مورد مطالعه مبتنی بر ارایه برنامه‌ها، طرح‌ها و پروژه‌های اقتصادی به تفکیک تقسیمات کالبدی طرح

۳. توزیع و پراکنش جمعیت روستایی در قالب نظام تقسیمات کالبدی طرح

۴. ساماندهی مناسب تأسیسات و خدمات رفاهی با توجه به نظام سلسله مراتبی و تقسیمات کالبدی پیشنهادی

طرح‌هادی روستایی

طرح‌هادی روستایی طرحی است که ضمن ساماندهی و اصلاح بافت موجود، میزان و مکان گسترش آتی و نحوه استفاده از زمین برای عملکردهای مختلف از قبیل مسکونی، تجاری و کشاورزی و تأسیسات و تجهیزات و نیازمندی‌های عمومی‌روستایی را برحسب مورد در قالب مصوبات طرح‌های ساماندهی فضا و سکونتگاه‌های روستایی و طرح‌های جامع ناحیه‌ای تعیین می‌نماید.

اهداف مورد نظر از تهیه و اجرای طرح‌های مذکور به قرار زیر می‌باشند:

۱. ایجاد زمینه توسعه و عمران روستاها با توجه به شرایط فرهنگی، اقتصادی و اجتماعی
۲. تأمین عادلانه امکانات از طریق ایجاد تسهیلات اجتماعی، تولیدی و رفاهی
۳. هدایت وضعیت فیزیکی روستا
۴. ایجاد تسهیلات لازم جهت بهبود مسکن روستاییان و خدمات محیط زیستی و عمومی!

بهسازی بافت باارزش روستایی

بهسازی بافت باارزش روستایی طرحی است که با شناسایی و ارتقای فضاهای باارزش روستایی، توسعه کالبدی – فضایی روستا را از طریق حفاظت و احیای ارزش های فرهنگی، تاریخی و معماری آن به شیوه های مناسب و بهینه پیگیری می‌نماید.

تهیه و اجرای طرح‌های مذکور به منظور دستیابی به اهداف ذیل به انجام می‌رسد:

۱. حفاظت، احیاء و مرمت بافت و کالبد واجد ارزش در رابطه با سکونت و تولید
۲. حفاظت و احیای ارزش‌های فرهنگی، تاریخی، کالبدی ـ فضایی، معماری و منظر روستایی و معرفی این ارزش‌ها در سطوح ملی و فراملی به خصوص در زمینه توسعه گردشگری
۳. ارتقای کمی‌و کیفی عرصه‌های زیست و تولید روستایی
۴. فراهم نمودن زمینه توسعه و عمران روستا با توجه به شرایط، امکانات و محدودیت‌های موجود

صدور اسناد مالکیت املاک روستایی

صدور اسناد مالکیت املاک روستایی فعالیت حقوقی و فنی تهیه و تنظیم مدارک و نقشه‌های لازم جهت صدور اسناد مالکیت اماکن روستایی است.

اهداف مورد نظر از این فعالیت شامل موارد ذیل است:

۱. ساماندهی نظام مالکیت اراضی واقع در بافت مسکونی روستاها
۲. امکان بهره گیری روستاییان از تسهیلات بانکی
۳. افزایش ارزش حقوقی و اقتصادی املاک واقع در روستا

طرح‌های مطالعاتی و تحقیقاتی

طرح‌های مطالعاتی و تحقیقاتی فعالیت‌های مطالعاتی و تحقیقاتی در حوزه عمران و توسعه روستایی کشور است که با توجه به نیازهای کنونی و چالش‌های آتی و با بهره گیری از اصول و روش‌های علمی‌به منظور تدوین مبانی نظری و روش

شناسی فعالیت‌های عمران روستایی، تعریف فعالیت‌ها و اقدامات جدید و یا توسعه و بهبود فعالیت‌های جاری عمران روستایی به انجام می‌رسد.

اهداف مورد نظر از تهیه طرح‌های مذکور شامل موارد ذیل است:

۱. رفع موانع و مشکلات تحقق مطلوب وظایف عمران روستایی
۲. دستیابی به روش‌های جدید در انجام وظایف عمران روستایی
۳. ایجاد زمینه‌های جدید فعالیت عمران روستایی
۴. ارایه الگو و روش‌های واحد در انجام وظایف عمران روستایی

طرح نوسازی واحدهای مسکونی فرسوده روستاهای استان تهران

با عنایت به سیاست‌های کلی و ابلاغی مقام معظم رهبری در بخش مدیریت بحران در مورخ ۸۴/۰۲/۰۳ مبنی بر پیشگیری و کاهش خطرپذیری ناشی از زلزله در شهرها و روستاها و افزایش ضریب ایمنی در ساخت و سازهای جدید و بند(ب) ماده ۶۱ بند ۸ و ۹ماده ۲۷ قانون برنامه پنجساله ششم توسعه اقتصادی، اجتماعی و فرهنگی به جهت شناسایی روستاهای در معرض خطر سوانح طبیعی جهت اجرای طرح‌های ایمن‌سازی حداقل سی‌درصد(۳۰٪) سکونتگاه‌های روستای با همکاری دستگاه‌های مسؤول و مشارکت مردم و نهادهای محلی تا پایان اجرای قانون برنامه توسعه، ضرورت دارد به منظور اجرایی نمودن موضوع، آمار و اطلاعات جهت برنامه‌ریزی، پیشگیری و مقابله با حوادث در دسترس باشد به همین منظور بنیاد مسکن انقلاب اسلامی استان تهران در صدد تهیه گزارش برآمده است.

۴-۹-۳-وضعیت عمر بناهای مسکونی روستایی

یکی از شاخص‌هایی است که در بررسی و ارزیابی کیفی بنا اهمیت دارد، عمر ساختمان و سال اتمام آن است عمر بنا همگام با مصالح به کار گرفته شده در ساخت آن، علاوه بر اینکه نمایانگر دوام و استحکام واحد مسکونی است، بازگو کننده میزان استهلاک و فرسودگی واحدهای مسکونی نیز هست.

جدول (۴-۱۶) مقایسه عمر واحدهای مسکونی روستاهای کشور با استان تهران

	شرح	کشوری		استان تهران	
		تعداد واحد مسکونی	درصد	تعداد واحد مسکونی	درصد
عمر بناهای مسکونی	کمتر از ۵ سال	۹۰۶۲۴۸	۱۸.۱	۲۹۲۸۹	۱۲.۹
	۵ تا ۱۴ سال	۱۵۴۹۸۸۱	۳۱	۶۲۱۴۷	۲۷.۴
	۱۵ تا ۲۴ سال	۱۰۵۷۰۷۳	۲۱.۱	۶۳۵۶۴	۲۸
	۲۵ سال و بیشتر	۱۴۸۹۸۰۶	۲۹.۸	۷۱۹۱۸	۳۱.۷
جمع		۵۰۰۳۰۰۷	۱۰۰	۲۲۶۹۱۸	۱۰۰

۴-۹-۴- کیفیت واحدهای مسکونی روستایی

براساس نتایج آمارگیری از ویژگی‌های مسکن روستایی سال ۹۲ از تعداد ۵۰۰۳۰۰۷ واحد مسکونی روستایی کشور ۳۲۷۰۰۲۷ واحد نامقاوم و از تعداد ۲۲۶۹۱۸ واحد مسکونی روستایی استان تهران ۱۴۳۰۸۴ یعنی ۶۳ درصد واحدها نامقاوم اعلام شده است.

جدول (۴-۱۷) مقایسه کیفیت واحدهای مسکونی روستایی کشور با استان تهران

کیفیت واحدهای مسکونی	شرح	کشوری			استان تهران		
		تعداد روستا	تعداد واحد مسکونی	درصد	تعداد روستا	تعداد واحد مسکونی	درصد
	مقاوم	۶۱۷۲۴	۱۷۳۲۹۸۰	۳۵	۷۵۷	۸۳۸۳۴	۳۷
	نامقاوم		۳۲۷۰۰۲۷	۶۵		۱۴۳۰۸۴	۶۳
جمع			۵۰۰۳۰۰۷	۱۰۰		۲۲۶۹۱۸	۱۰۰

ماخذ: بنیاد مسکن انقلاب اسلامی استان تهران

۴-۹-۵- مقایسه نتایج بررسی زلزله استان کرمانشاه با زلزله احتمالی استان تهران

جدول (۴-۱۸) تعداد واحدهای مسکونی روستایی آسیب دیده استان کرمانشاه در مقایسه با زلزله مشابه در استان تهران

	شرح	استان کرمانشاه		استان تهران در وضعیت مشابه	
		تعداد واحد مسکونی	درصد	تعداد واحد مسکونی	درصد
بررسی خسارات ناشی از زلزله	تعداد واحد مسکونی	۱۲۷۳۰۳	۱۰۰	۲۲۶۹۱۸	۱۰۰
	تعداد واحد مسکونی نامقاوم	۹۳۹۷۱	۷۴	۱۴۳۰۸۴	۶۳
	تعداد واحد خسارت دیده	۴۸۶۶۳	۵۲	۷۴۴۰۰	۵۲
	تعداد واحد تخریبی	۲۸۲۰۰	۵۸	۴۳۰۰۰	۵۸
	تعداد واحد تعمیری	۲۰۴۶۳	۴۲	۲۹۸۰۰	۴۲

۴-۹-۶- وضعیت روستاهای در معرض انواع سوانح طبیعی استان تهران به تفکیک شهرستان

با بررسی‌های صورت گرفته در میان روستاهای استان تهران از لحاظ موقعیت قرارگیری در معرض سوانح طبیعی همچون زلزله، لغزش و رانش زمین و... به جمع بندی نهایی در جدول زیر می‌رسیم.

در شهرستان بهارستان از میان ۶ روستای دارای سکنه، ۴ روستا مورد پایش قرار گرفته است که با توجه به موقعیت قرارگیری جغرافیایی و ژئومورفولوژیک بهارستان، از این میزان، ۴روستای بررسی شده آن در پهنه با خطر بسیار بالای طوفان شن و فرسایش بادی قرار گرفته اند.

جدول (۴-۱۹) وضعیت روستاهای در معرض سوانح طبیعی

نوع حادثه	ری	دماوند	فیروزکوه	شمیرانات	تهران	پیشوا	ورامین	ملارد	اسلامشهر	پاکدشت	پردیس	قرچک	قدس	شهریار	رباط کریم	بهارستان	جمع
روستاهای واقع در پهنه با خطر بالای زمین لرزه	۷۰	۷۰	۶۱	۴۲	۴۰	۳۸	۳۰	۲۸	۲۲	۱۲	۶	۶	۰	۰	۰	۰	۴۲۵
روستاهای واقع در پهنه با خطر بسیار بالا و بالای وقوع سیل	۰	۲۲	۴	۱۶	۱۰	۰	۰	۰	۰	۳	۴	۰	۰	۰	۰	۰	۵۹
روستاهای در معرض خطر متوسط و کم روانگرایی خاک	۱	۱۷	۲۲	۷	۷	۰	۱	۰	۰	۴	۴	۰	۰	۰	۰	۰	۶۳
روستاهای در معرض خطر بالای ریزش بهمن	۰	۳	۴	۳	۱	۰	۰	۰	۰	۰	۰	۰	۰	۰	۰	۰	۱۱
روستاهای در معرض خطر بسیار بالای ریزش سنگ	۰	۱	۰	۰	۰	۰	۰	۰	۰	۰	۰	۰	۰	۰	۰	۰	۱
روستاهای واقع در پهنه با خطر زیاد زمین لغزش	۰	۱	۶	۲	۰	۰	۰	۰	۰	۰	۰	۰	۰	۰	۰	۰	۹
روستاهای در معرض خطر بسیار بالای فرونشست خاک	۱	۰	۰	۱	۰	۰	۰	۰	۰	۰	۰	۰	۰	۰	۰	۰	۲
روستاهای واقع در پهنه همزمان زیاد زمین لغزش و زمین لرزه	۰	۴	۲	۲	۰	۰	۰	۰	۰	۰	۰	۰	۰	۰	۰	۰	۸
روستاهای واقع در پهنه با خطر خیلی بالای زمین لغزش	۰	۲	۲	۲	۰	۰	۰	۰	۰	۰	۰	۰	۰	۰	۰	۰	۶
روستاهای واقع در پهنه خطر توامان زیاد سیلگیری و زیاد زمین لرزه	۰	۲	۰	۳	۰	۰	۰	۰	۰	۱	۰	۰	۰	۰	۰	۰	۶
روستاهای واقع در پهنه با خطر بسیار بالای طوفان شن و فرسایش بادی	۲۰	۲	۰	۰	۲	۰	۶۴	۲۰	۱۱	۱۷	۰	۵	۰	۷	۱۶	۴	۱۶۸
روستاهای واقع در پهنه با خطر زیاد زمین لغزش و رانش	۰	۳	۲	۲	۰	۰	۰	۰	۰	۰	۰	۰	۰	۰	۰	۰	۷
تعداد روستاهای پایش شده	۹۱	۷۰	۶۲	۴۲	۴۳	۳۸	۸۴	۳۷	۲۲	۲۸	۶	۸	۰	۷	۱۶	۴	۵۵۸

۴-۹-۷- برنامه کمی احیای بافت فرسوده روستاهای استان تهران به تفکیک شهرستان

با بررسی شاخص‌های مقاومت مساکن روستایی استان تهران، نتایجی به تفکیک هر شهرستان استخراج گردید که تعیین کننده میزان نامقاوم بودن واحدهای مسکن روستایی در هر شهرستان می‌باشد که باید در برنامه‌ریزی برای بهبود شرایط تا افق برنامه ششم توسعه استان تهران در دستور کار قرار گیرد.

در این میان، شهرستان بهارستان با مجموعا، ۱۳۳۷۴ واحد روستایی، سهم ۶ درصدی از تعداد کل واحدهای روستایی استان تهران را دارا می‌باشد. از این میزان تعداد ۵۴۹۷ واحد روستایی نامقاوم شناخته شده است که بیانگر این موضوع می‌باشد که حدودا ۴۱ درصد واحدهای روستایی شهرستان بهارستان از مقاومت لازم برخوردار نبوده و نامقاوم می‌باشد. همچنین سهم شهرستان بهارستان از تعداد کل واحدهای مسکونی نامقاوم روستایی در استان ۴ درصد می‌باشد.

با توجه به حجم بالای واحدهای نامقاوم روستایی در سطح شهرستان باید برنامه نوسازی بافت فرسوده در روستاهای این شهرستان انجام پذیرد که برای تحقق این امر در افق برنامه سال ۱۴۰۰، تعداد ۱۶۴۹ واحد مسکونی که مجموعا ۳۰ درصد واحدهای نامقاوم روستایی در شهرستان بهارستان را شامل می‌شود، در دستور کار قرار خواهد گرفت که سالانه حدود ۴۱۲ روستا باید تا افق طرح برنامه نوسازی و مقاوم‌سازی شود.

جدول (۴-۲۰) وضع موجود مساکن روستایی شهرستان بهارستان

استان/ شهرستان	مسکن روستایی موجود		مسکونی روستایی نامقاوم			نوسازی بافت فرسوده طبق برنامه ششم (تا سال۱۴۰۰)	درصد	نوسازی سالانه واحدهای روستایی نامقاوم تا پایان برنامه ششم
	تعداد واحد	درصد نسبت به کل استان	تعداد واحد	درصد نسبت به کل استان	درصد نسبت به شهرستان			
استان	۲۲۶۹۱۸	۱۰۰	۱۴۳۰۸۴	۶۳	—	۵۳۲۰۵	—	۱۳۳۰۲
ری	۵۶۲۳۷	۲۵	۳۳۷۸۲	۲۴	۶۰	۱۰۱۳۵	۳۰	۲۵۳۴
اسلام شهر	۱۲۹۸۵	۶	۷۷۶۳	۵	۶۰	۲۳۲۹	۳۰	۵۸۲
رباط کریم	۲۴۷۴۲	۱۱	۱۳۵۲۴	۹	۵۵	۴۰۵۷	۳۰	۱۰۱۴
شهریار	۲۲۵۷۵	۱۰	۱۸۲۷۵	۱۳	۸۱	۹۱۳۸	۵۰	۲۲۸۵
بهارستان	۱۳۳۷۴	۶	۵۴۹۷	۴	۴۱	۱۶۴۹	۳۰	۴۱۲
تهران	۹۲۳۵	۴	۲۹۵۵	۲	۳۲	۸۸۷	۳۰	۲۲۲
پردیس	۴۱۶۶	۲	۱۳۳۳	۱	۳۲	۴۰۰	۳۰	۱۰۰
قدس	۲۰۳۶	۱	۷۸۲	۱	۳۸	۲۳۵	۳۰	۵۹
ورامین	۱۳۰۳۳	۶	۱۰۶۸۷	۷	۸۲	۵۳۴۴	۵۰	۱۳۳۶
قرچک	۹۵۱۶	۴	۷۸۰۳	۵	۸۲	۳۹۰۲	۵۰	۹۷۶
ملارد	۱۶۹۸۹	۷	۱۴۷۵۲	۱۰	۸۷	۷۳۷۶	۵۰	۱۸۴۴
پاکدشت	۱۵۴۳۹	۷	۸۸۰۲	۶	۵۷	۲۶۴۱	۳۰	۶۶۰
دماوند	۷۵۴۸	۳	۵۰۶۱	۴	۶۷	۱۵۱۸	۳۰	۳۸۰
پیشوا	۶۷۲۳	۳	۴۲۳۰	۳	۶۳	۱۲۶۹	۳۰	۳۱۷
شمیرانات	۶۴۶۵	۳	۳۶۸۲	۳	۵۷	۱۱۰۵	۳۰	۲۷۶
فیروزکوه	۵۸۵۵	۳	۴۰۶۷	۳	۶۹	۱۲۲۰	۳۰	۳۰۵

ماخذ: بنیاد مسکن انقلاب اسلامی استان تهران

۴-۹-۸- بسته‌های تشویقی جهت احیای بافت فرسوده روستاها

۱- تسهیلات نوسازی جهت خانوارهای ساکن در واحدهای مسکونی نامقاوم روستایی۴۰۰ میلیون ریال با افزایش ۲۰ درصدی برای هر سال در طول مدت اجرای طرح

۲- پرداخت ودیعه مسکن (اجاره بها) به مبلغ ۱۰۰ میلیون ریال جهت خانوارهای ساکن در واحدهای مسکونی نامقاوم روستایی با افزایش ۲۰ درصدی برای هر سال در طول مدت اجرای طرح

۳- تامین اعتبار و پرداخت تسهیلات بلاعوض حداقل تا ۱۰۰ میلیون ریال جهت آواربرداری، تهیه نقشه و نظارت

۴- صدور پروانه ساختمانی بصورت رایگان از سوی مراجع صدور پروانه (دهیاری و بخشداری‌ها) جهت نوسازی واحد نامقاوم خانوارهای روستایی

۵- به استناد قانون تسریع در بازسازی مناطق آسیب دیده در حوادث غیرمترقبه، به منظور پیشگیری از حوادث طبیعی در بافت فرسوده روستاها، هزینه بیمه گارگران ساختمانی بیمه تامین اجتماعی رایگان محسوب گردد.

قانون تسریع در بازسازی مناطق آسیب دیده در اثر حوادث غیر مترقبه به شرح زیر می‌باشد:

- ماده واحده- دولت و دستگاه‌های اجرایی ذی ربط موظفند با استفاده از اعتبارات ماده ۱۲ قانون تشکیل سازمان مدیریت بحران کشور مصوب ۱۳۸۷/۲/۳۱ و ماده ۱۰ قانون تنظیم بخشی از مقررات مالی دولت مصوب ۱۳۸۰/۱۰/۲۶ (منابع پیش بینی شده در بند (ج) ماده ۲۱۶ و بند (ش) ماده ۲۲۴ قانون برنامه پنجساله پنجم توسعه جمهوری اسلامی ایران) و سایر منابع مرتبط اقدامات زیر را انجام دهند و دستگاه‌های اجرایی ذی ربط ملزم به اجرای آن می‌باشند:
- دولت مکلف است معادل مالیات ساخت ابنیه این مناطق را که از پیمانکاران اخذ می‌شود به عنوان کمک به پیمانکاران طرف قرارداد پرداخت نماید.
- به منظور تامین هزینه صدور پروانه ساختمانی واحدهای آسیب دیده، متناسب با ابعاد حادثه، تنخواهی به صورت علی الحساب ظرف حداکثر دو هفته در اختیار وزارت کشور قرار گیرد. این اعتبار به نسبت پروانه‌های صادره مذکور در اختیار شهرداری‌های شهرهای آسیب دیده قرار می‌گیرد.
- همچنین تا پایان بازسازی، کسورات مربوط به هزینه بیمه کارگران ساختمانی در شهرهای آسیب دیده به ده درصد کسورات مذکور کاهش می‌یابد و احداث ابنیه مناطق روستایی آسیب دیده از پرداخت آن معاف می‌باشند. دولت می‌تواند باقیمانده حق بیمه مذکور را از محل اعتبارات پیش بینی شده در صدر ماده واحده تامین نماید.

۶- صدور مجوز درجاسازی واحدهای مسکونی نامقاوم واقع در بافت فرسوده روستاهایی که در حرایم رودخانه‌ها، نهرها خطوط برق، راه و... و ممنوعیت ساخت و ساز دارند، در قبال تخریب واحد قدیمی(فرسوده) با همان متراژ یا تعیین تکلیف واحدهای مسکونی واقع شده در حرایم ذکر شده توسط متولیان حرایم.

۴-۹-۹- پیشنهادات در حوزه عمران روستایی

تشکیل کارگروه احیای بافت فرسوده روستایی استانی:

به منظور اجرایی نمودن مصوبات شورای برنامه‌ریزی و توسعه استان کارگروهی با عنوان کارگروه احیای بافت فرسوده روستاها با ریاست معاونت هماهنگی امور عمرانی استانداری تهران جهت برنامه‌ریزی، هماهنگی بین دستگاه‌ها و رفع مشکلات احتمالی تشکیل و هر ماهه گزارشات فعالیت‌های انجام شده کارگروه در اختیار استاندارد گذشته شود.

- معاونت هماهنگی امور عمرانی استانداری تهران– رئیس کارگروه
- معاونت سازمان مدیریت و برنامه‌ریزی استان تهران
- مدیر کل امور روستایی استانداری تهران
- مدیر کل مدیریت بحران استانداری تهران
- مدیرکل بنیاد مسکن استان تهران – دبیرکارگروه
- فرمانداران شهرستان‌ها

استفاده بهینه از استادکاران و کارگران فنی:

- آموزش و استفاده بیهنه ازاستادکاران و کارگران فنی دارای کارت مهارت و همچنین درج نام عوامل اجرایی(استادکاران) در پروانه ساختمانی صادره توسط مراجع ذیصلاح(مجوز ساخت)
- شناسایی واستفاده از کارگران ماهر
- تشکیل شورای انتظامی جهت اعمال مقررات با استادکاران متخلف همانند شورای انتظامی نظام مهندسی

۴-۹-۱۰- اهداف کلی بنیاد مسکن انقلاب اسلامی در برنامه توسعه شهرستان بهارستان

- تسهیل دسترسی گروه‌های کم درآمد و گروه‌های خاص به مسکن مناسب
- افزایش سهم تسهیلات بانکی و سایر ابزارهای مالی در تامین مسکن
- افزایش نوسازی (نوسازی و بهسازی فقط در بافت‌های فرسوده به کار برده می‌شود برای حاشیه نشینی و سکونتگاه‌های غیررسمی از سیاست‌های توانمندسازی باید استفاده کرد) در بافت‌های ناکارآمد (بافت فرسوده و حاشیه نشینی شهری و روستایی
- کاهش نوسانات شدید بازار مسکن
- افزایش نظارت بر رعایت استانداردها از جمله مبحث ۱۹ مقررات ملی ساختمانی با هدف صرفه جویی در مصرف انرژی

۴-۹-۱۱- راهبردهای دستیابی به اهداف کلی عمران روستایی

- بسط روش‌های حمایتی تشویق نوسازی در بافت‌های ناکارآمد
- توسعه صنعت بیمه در تضمین کیفیت ساخت مسکن و گسترش بیمه سوانح
- توسعه مسکن اجتماعی
- فراگیر کردن نظام فنی روستایی
- کاهش خطرپذیری در قبال حوادث طبیعی
- ایجاد انطباق و هماهنگی میان شرایط اقلیمی و رعایت الگوی معماری و شهرسازی

۴-۹-۱۲- سیاست‌های راهبردی عمران روستایی

- بسط روش‌های حمایتی تشویق نوسازی در بافت‌های ناکارآمد
- توسعه صنعت بیمه در تضمین کیفیت ساخت مسکن و گسترش بیمه سوانح
- توسعه مسکن اجتماعی
- فراگیر کردن نظام فنی روستایی
- کاهش خطرپذیری در قبال حوادث طبیعی
- افزایش سهم بخش مسکن از منابع هدفمندسازی یارانه‌ها
- ارتقای نظام فنی و اجرایی ساختمان در فرایند تولید، اجرا و بهره برداری از ساختمان
- ارتقای کیفیت ساخت و ساز با گسترش استفاده ار فناوری‌های نوین

۴-۹-۱۳- اهداف کمی و منابع مالی مورد نیاز بنیاد مسکن انقلاب اسلامی شهرستان بهارستان طی برنامه ششم

ردیف	فصل	کد فصل	برنامه	کد برنامه	هدف کمی / عملیات	واحد اندازه گیری	حجم عملیات در طول سال‌های برنامه شهرستان						اعتبارات ملی						اعتبارات استانی						سایر	ارزش افزوده	منابع داخلی دستگاه					جمع منابع داخلی دستگاه
							۱۳۹۶	۱۳۹۷	۱۳۹۸	۱۳۹۹	۱۴۰۰	حجم کل عملیات	۱۳۹۶	۱۳۹۷	۱۳۹۸	۱۳۹۹	۱۴۰۰	جمع اعتبارات ملی مورد نیاز	۱۳۹۶	۱۳۹۷	۱۳۹۸	۱۳۹۹	۱۴۰۰	جمع اعتبارات استانی مورد نیاز			۱۳۹۶	۱۳۹۷	۱۳۹۸	۱۳۹۹	۱۴۰۰	
۱	توسعه و خدمات شهری، روستایی و عشایری	۱۵۰۲۰۰۰۰۰۰	ساماندهی کالبدی شهری و روستایی	۱۵۰۳۰۱۲۰۰۰	تعداد روستاهای بالای ۲۰ خانوار که حداقل یک فاز طرح‌هادی در آنها اجرا شده است.	روستا	۵	۵	۵	۶	۶	۶	۰	۱۰۰۰	۱۰۰۰	۱۰۰۰	۱۰۰۰	۴۰۰۰	۶۷۴	۰	۰	۵۰۰۰	۰	۵۶۷۴	۵۰۰۰	۵۰۰۰.۰۰	۰.۰۰	۰.۰۰	۰.۰۰	۰.۰۰	۰.۰۰
۲	توسعه و خدمات شهری، روستایی و عشایری	۱۵۰۲۰۰۰۰۰۰	ساماندهی کالبدی شهری و روستایی	۱۵۰۳۰۱۲۰۰۱	تعداد روستاهای بالای ۲۰ خانوار که نیازمند بازنگری طرح‌هادی است.	روستا	۰/۰	۰/۰	۰/۰	۱	۰/۰	۱/۰۰	۰	۰	۰	۰	۰	۰	۰	۰	۰	۶۰۰	۰	۶۰۰	۰	۰.۰۰	۰.۰۰	۰.۰۰	۰.۰۰	۰.۰۰
۳	توسعه و خدمات شهری، روستایی و عشایری	۱۵۰۲۰۰۰۰۰۰	ساماندهی کالبدی شهری و روستایی	۱۵۰۳۰۱۲۰۰۲	تعداد روستاهای مطالعه شده جهت نمونه هدف گردشگری	روستا	۰/۰	۰/۰	۰/۰	۰/۰	۰/۰	۰/۰۰	۰	۰	۰	۰	۰	۰	۰	۰	۰	۰	۰	۰	۰	۰.۰۰	۰.۰۰	۰.۰۰	۰.۰۰	۰.۰۰	۰.۰۰
۴	توسعه و خدمات شهری، روستایی و عشایری	۱۵۰۲۰۰۰۰۰۰	ساماندهی کالبدی شهری و روستایی	۱۵۰۳۰۱۲۰۰۳	طرح ساماندهی منظومه‌های روستائی (موضوع صورتجلسه ۲۸/۱/۹۶ شورای برنامه‌ریزی استان)	روستا	۰/۰	۰/۰	۰/۰	۰/۰	۰/۰	۰/۰۰	۰	۰	۰	۰	۰	۰	۰	۰	۰	۰	۰	۰	۰	۰.۰۰	۰.۰۰	۰.۰۰	۰.۰۰	۰.۰۰	۰.۰۰

ردیف	فصل	کد فصل	برنامه	کد برنامه	هدف کمی / عملیات	واحد اندازه گیری	حجم عملیات در طول سال‌های برنامه شهرستان							اعتبارات ملی							اعتبارات استانی							ارزش افزوده	سایر	منابع داخلی دستگاه					جمع منابع داخلی دستگاه
							۱۳۹۶	۱۳۹۷	۱۳۹۸	۱۳۹۹	۱۴۰۰	حجم کل عملیات	جمع کل منابع مورد نیاز برای انجام برنامه	۱۳۹۶	۱۳۹۷	۱۳۹۸	۱۳۹۹	۱۴۰۰	جمع اعتبارات ملی مورد نیاز	۱۳۹۶	۱۳۹۷	۱۳۹۸	۱۳۹۹	۱۴۰۰	جمع اعتبارات استانی مورد نیاز			۱۳۹۶	۱۳۹۷	۱۳۹۸	۱۳۹۹	۱۴۰۰	
۵	توسعه و خدمات شهری، روستایی و عشایری	۱۵۰۲۰۰۰۰۰۰	ساماندهی کالبدی شهری و روستایی	۱۵۰۳۰۱۲۰۰۴	اجرای طرح‌های ایمن‌سازی در روستاهای ناپایدار استان از منظر سوانح طبیعی	روستا	۰/۰	۰/۰	۰/۰	۰/۰	۰/۰	۰/۰۰	۰/۰	۰	۰	۰	۰	۰	۰	۰	۰	۰	۰	۰	۰	۰	۰	۰.۰۰	۰.۰۰	۰.۰۰	۰.۰۰	۰.۰۰	۰.۰۰
۶	توسعه و خدمات شهری، روستایی و عشایری	۱۵۰۲۰۰۰۰۰۰	ساماندهی کالبدی شهری و روستایی	۱۵۰۳۰۱۲۰۰۵	اجرای طرح نوسازی واحدهای فرسوده روستائی استان	واحد	۰/۰	۴۱۲	۴۱۲	۴۱۲	۴۱۲	۱۶۴۸/۰۰	۸۸۶۰۰۰	۰	۱۶۵۰۰۰	۱۹۸۰۰۰	۲۳۹۰۰۰	۲۸۴۰۰۰	۸۸۶۰۰۰	۰	۰	۰	۰	۰	۰	۰	۰	۰.۰۰	۰.۰۰	۰.۰۰	۰.۰۰	۰.۰۰	۰.۰۰
۷	توسعه و خدمات شهری، روستایی و عشایری	۱۵۰۲۰۰۰۰۰۰	ساماندهی کالبدی شهری و روستایی	۱۵۰۳۰۱۲۰۰۶	کمک بلاعوض مورد نیاز اجرای طرح نوسازی واحدهای فرسوده روستائی استان	واحد	۰/۰	۴۱۲	۴۱۲	۴۱۲	۴۱۲	۱۶۴۸/۰۰	۲۲۰۰۰۰	۰	۴۱۰۰۰	۴۹۰۰۰	۵۹۰۰۰	۷۱۰۰۰	۲۲۰۰۰۰	۰	۰	۰	۰	۰	۰	۰	۰	۰.۰۰	۰.۰۰	۰.۰۰	۰.۰۰	۰.۰۰	۰.۰۰
۸	توسعه و خدمات شهری، روستایی و عشایری	۱۵۰۲۰۰۰۰۰۰	ساماندهی کالبدی شهری و روستایی	۱۵۰۳۰۱۲۰۰۷	ودیعه اجاره مسکن مورد نیاز اجرای طرح نوسازی واحدهای فرسوده روستائی استان	واحد	۰/۰	۴۱۲	۴۱۲	۴۱۲	۴۱۲	۱۶۴۸/۰۰	۲۲۱۰۰۰	۰	۰	۰	۰	۰	۰	۰	۰	۰	۰	۰	۰	۰	۲۲۱۰۰۰	۰.۰۰	۰.۰۰	۰.۰۰	۰.۰۰	۰.۰۰	۰.۰۰