







ریاست جمهوری  
سازمان برنامه و بودجه کشور  
سازمان مدیریت و برنامه ریزی استان تهران



جمهوری اسلامی ایران  
وزارت کشور  
استاداری تهران

# سند توسعه اقتصادی، اجتماعی و فرهنگی

## استان تهران

۱۳۹۶-۱۴۰۰

امور تولیدی

---

عنوان: سند توسعه اقتصادی، اجتماعی و فرهنگی استان تهران (۱۴۰۰-۱۳۹۶) - امور تولیدی

تدوین شده در: سازمان مدیریت و برنامه‌ریزی استان تهران

مدیریت طرح: نعمت‌اله ترکی

هدایت و نظارت طرح: شهرام عدالتی

هماهنگی و نظارت بر تدوین برنامه عملیاتی و بودجه: نوربخش عسکری

هماهنگی و پیگیری: پرستو شولستانی

تهیه کنندگان: به شرح جدول صفحه بعد

چاپ و نشر: انتشارات راستی نو

---

## گروه‌های کارشناسی تهیه و تدوین سند توسعه اقتصادی، اجتماعی و فرهنگی استان تهران – امور تولیدی

**کمیته هماهنگی و تلفیق برنامه:** علی عشاقی، علی شیرین، محمدرضا همایی، پرویز قوامی‌نژاد، علی کرمی‌پور، یونس مهام،

حمیده ریحانی‌نژاد، رسول فرجام، محمد فراهانی، مصطفی خسروانی

عنوان بخش	عنوان دستگاه اجرایی	همکاران سازمان مدیریت و برنامه‌ریزی استان تهران	همکاران دستگاه‌های اجرایی
آب	آب و فاضلاب استان تهران	یونس مهام - حمیده ریحانی - نژاد کافی	حمیدرضا صفری - محمد فرشید خسروبخش - سهراب عامری - غلامرضا مرادی
	آب منطقه ای استان تهران	وحید خاکساری - یونس مهام - حمیده ریحانی‌نژاد کافی	مهدی فروغی - حمیدشاهرخ نیا - الهام خسروی
	آب و فاضلاب روستایی استان تهران	نیلوفر خسروی - حمیده ریحانی‌نژاد کافی	احمد دوستعلی - جلال مال میر - سعید نجفی
صنعت	سازمان صنعت، معدن و تجارت استان	حمیده ریحانی‌نژاد کافی - عسکر صمیمی - یونس مهام	محمد رسول محمدیان - رقیه قبادی - مریم علی محمدی
	شرکت شهرک‌های صنعتی استان	حمیده ریحانی‌نژاد کافی - حسین عسگری‌پور	بهزاد بهزادی - مجتبی نصیری - سمانه گل‌آرا
محیط زیست	اداره کل حفاظت محیط زیست استان	رسول فرجام - محمد حسن ناصری	امیرحسین احمدی - مژده مقدس جعفری
کشاورزی	سازمان جهاد کشاورزی استان تهران	محمد حسن ناصری - حمیده ریحانی‌نژاد کافی - یونس مهام	مصطفی جلیلی - عباس علی عامری مهاباد - عباس اکبری شریف - مهرداد صفریان - غلامرضا نیرو - اصغر عرفانی - محسن شهودطلب
	اداره کل منابع طبیعی استان تهران	حمیده ریحانی‌نژاد کافی - محمد حسن ناصری - یونس مهام	اکبر نجاری - پیمان جوادی فر - مریم نصیری پور - صبا موگوئی - حسین علیزاده
	اداره کل امور عشایر استان تهران	حمیده ریحانی‌نژاد کافی - عسکر صمیمی	هاتف ممیزی - فاطمه علاءالدین
	اداره کل دامپزشکی استان تهران	حمیده ریحانی‌نژاد کافی - عسکر صمیمی	سعید انتظاری - سعید کرمی - عبدالرحمان ذوقی - علیرضا بهتر
	اداره کل استاندارد استان تهران	عسکر صمیمی - حمیده ریحانی‌نژاد کافی	سمانه مافی - ناصر لطیفی

ارقام مندرج در جداول این سند طی جلسات متعدد با حضور ریاست سازمان و مسئولان و نمایندگان دستگاه‌های اجرایی مربوطه، نهایی و تایید شده است.

## فهرست مطالب

سخن آغازین.....	غ
پیشگفتار.....	أ
مقدمه.....	ج ج
دیباچه.....	ه ه

## بخش آب

۱-۲- آب.....	۳
مقدمه.....	۳
۱-۱-۲- جهت گیری های اسناد فرادست کشور/استان در بخش آب.....	۴
۱-۱-۱-۲- مأموریت و چشم انداز وزارت نیرو در بخش آب در افق ۱۴۰۴.....	۴
۲-۱-۱-۲- سیاست های کلی نظام جمهوری اسلامی ایران در مورد "منابع آب" مصوب مورخ ۱۳۷۷/۱۰/۲۳.....	۵
۳-۱-۱-۲- سیاست های کلی اقتصاد مقاومتی.....	۵
۴-۱-۱-۲- سیاست های کلی برنامه ششم توسعه ابلاغ شده توسط مقام معظم رهبری در تاریخ ۹۴/۴/۹.....	۶
۵-۱-۱-۲- چشم انداز بخش آب در برنامه ششم توسعه استان تهران.....	۶
۶-۱-۱-۲- ضوابط ملی آمایش سرزمین مصوب ۱۳۹۴ شورای آمایش سرزمین.....	۶
۷-۱-۱-۲- سند ملی توسعه استان مصوب ۱۳۸۴/۴/۵ هیات وزیران.....	۷
۸-۱-۱-۲- نظریه پایه توسعه استان مصوب ۱۳۹۳ شورای برنامه ریزی و توسعه استان.....	۷
۲-۱-۲- احکام قانون برنامه ششم توسعه مرتبط با بخش آب و آبفا و احکام قانون برنامه ششم مرتبط با آب مورد استفاده در بخش منابع طبیعی، کشاورزی و صنعت:.....	۷
۳-۱-۲- بررسی عملکرد گذشته و تبیین وضع موجود.....	۹
۱-۳-۱-۲- شرکت آب منطقه ای.....	۹
۱-۱-۳-۱-۲- محدوده عملکرد و وضعیت کلی منابع و مصارف استان.....	۹
۲-۱-۳-۱-۲- وضعیت منابع آب استان.....	۱۱
۱-۲-۱-۳-۱-۲- وضعیت منابع آب سطحی استان.....	۱۲
۲-۲-۱-۳-۱-۲- وضعیت منابع آب زیرزمینی.....	۲۰
۳-۱-۳-۱-۲- تامین آب شرب شهرستان های استان در وضع موجود (پایان سال ۱۳۹۵).....	۲۰
۴-۱-۳-۱-۲- تامین آب شرب تهران در شرایط وضع موجود.....	۲۱

- ۲۴-۱-۲-۴ شناسایی نقاط قوت، ضعف، فرصت‌ها و تهدیدها در بخش آب..... ۲۴
- ۲۴-۱-۴-۱-۱-۲ نقاط قوت..... ۲۴
- ۲۴-۱-۴-۲-۲ نقاط ضعف..... ۲۴
- ۲۵-۱-۴-۳-۳ فرصت‌ها..... ۲۵
- ۲۵-۱-۴-۴-۴ تهدیدها..... ۲۵
- ۲۶-۱-۵-۵-۱-۲ تعیین اهداف کلی بخش آب..... ۲۶
- ۲۶-۱-۶-۶-۱-۲ راهبردهای دستیابی به اهداف کلی..... ۲۶
- ۲۷-۱-۷-۷-۱-۲ سیاست‌ها و اقدامات اساسی..... ۲۷
- ۲۹-۱-۸-۸-۱-۲ اهداف کمی بخش آب..... ۲۹
- ۲۹-۱-۸-۱-۱-۲ نیاز و کمبود آب استان تهران در بخش‌های مختلف طی سال‌های برنامه ششم توسعه..... ۲۹
- ۳۰-۱-۸-۲-۲ تامین آب شرب تهران در شرایط آینده..... ۳۰
- ۳۱-۱-۸-۳-۳ تامین آب مصارف سایر مناطق شهری و روستایی استان..... ۳۱
- ۳۱-۱-۸-۱-۳-۱-۲ تامین آب شرب سایر مناطق در شرایط وضع موجود..... ۳۱
- ۳۱-۱-۸-۲-۳-۲ تامین آب شرب سایر مناطق در شرایط آینده..... ۳۱
- ۳۲-۱-۸-۴-۴-۲ مصارف غیر شرب استان تهران..... ۳۲
- ۳۲-۱-۸-۱-۴-۱-۲ مصارف غیر شرب شهر تهران..... ۳۲
- ۳۳-۱-۸-۲-۴-۲ مصارف غیر شرب سایر دشتهای استان..... ۳۳
- ۳۳-۱-۸-۵-۵-۱-۲ شرایط آبخوان تهران و سایر دشتهای استان..... ۳۳
- ۳۳-۱-۸-۱-۵-۱-۲ شرایط آبخوان دشتهای استان..... ۳۳
- ۳۴-۱-۸-۲-۵-۲ پتانسیل تولید پساب در سطح استان تهران..... ۳۴
- ۳۵-۱-۸-۶-۶-۱-۲ اهداف کمی شرکت آب منطقه‌ای طی سال‌های برنامه ششم توسعه..... ۳۵
- ۳۸-۱-۸-۷-۷-۱-۲ اهداف کمی شرکت آب و فاضلاب طی سال‌های برنامه ششم توسعه..... ۳۸
- ۳۹-۱-۸-۸-۸-۱-۲ اهداف کمی شرکت آب و فاضلاب روستایی طی سال‌های برنامه ششم توسعه..... ۳۹
- ۳۹-۱-۹-۹-۱-۲ پیشران‌های توسعه بخش آب در استان..... ۳۹
- ۳۹-۱-۱۰-۱۰-۱-۲ منابع مالی مورد نیاز انجام عملیات اجرایی (طرح- پروژه/ فعالیت) و شیوه تامین منابع مالی آنها به تفکیک هریک از کارگزاران وزارت نیرو در بخش آب استان..... ۴۴
- ۶۱-۱-۱۱-۱۱-۱-۲ برنامه، طرح‌های عملیاتی، اعتبار مورد نیاز و شیوه تامین منابع مالی در شهرستان‌های استان تهران..... ۶۱

### بخش بازرگانی داخلی و خارجی

- ۱۹۵-۲-۲ بازرگانی داخلی و خارجی..... ۱۹۵
- ۱۹۵..... مقدمه..... ۱۹۵
- ۱۹۶-۱-۲-۲ جهت‌گیری‌های اسناد فرادست کشور/استان در بخش بازرگانی..... ۱۹۶
- ۱۹۶-۱-۱-۲-۲ چشم‌انداز بخش بازرگانی وزارت صنعت، معدن و تجارت در افق ۱۴۰۴..... ۱۹۶
- ۱۹۶-۲-۱-۲-۲ سیاست‌های کلی اقتصاد مقاومتی..... ۱۹۶



۱۹۷.....	۳-۱-۲-۲- سیاست‌های کلی برنامه ششم توسعه.....
۱۹۷.....	۴-۱-۲-۲- قانون بهبود مستمر محیط کسب و کار مصوب ۱۳۹۰ مجلس شورای اسلامی.....
۱۹۸.....	۵-۱-۲-۲- قانون احکام دائمی برنامه‌های توسعه کشور مصوب ۱۳۹۵ مجلس شورای اسلامی.....
۲۰۰.....	۶-۱-۲-۲- راهبردهای بلندمدت توسعه بخش صنعت، معدن و تجارت از منظر آمایش سرزمین مصوب ۱۳۹۲.....
۲۰۰.....	۷-۱-۲-۲- نظریه پایه توسعه استان مصوب ۱۳۹۳ شورای برنامه‌ریزی و توسعه استان.....
۲۰۰.....	۲-۲-۲- احکام قانون برنامه ششم توسعه در بخش بازرگانی.....
۲۰۲.....	۳-۲-۲- بررسی عملکرد گذشته و تبیین وضع موجود.....
۲۰۲.....	۱-۳-۲-۲- بازرگانی داخلی.....
۲۰۶.....	۲-۳-۲-۲- بازرگانی خارجی.....
۲۰۸.....	۴-۲-۲- شناسایی نقاط قوت، ضعف، فرصت‌ها و تهدیدها در بخش بازرگانی.....
۲۰۸.....	۱-۴-۲-۲- نقاط قوت.....
۲۰۹.....	۲-۴-۲-۲- نقاط ضعف.....
۲۰۹.....	۳-۴-۲-۲- فرصت‌ها.....
۲۰۹.....	۴-۴-۲-۲- تهدیدها.....
۲۱۰.....	۵-۲-۲- تعیین اهداف کلی بخش بازرگانی.....
۲۱۰.....	۶-۲-۲- راهبردهای دستیابی به اهداف کلی.....
۲۱۱.....	۷-۲-۲- سیاست‌ها و اقدامات اساسی.....
۲۱۲.....	۸-۲-۲- اهداف کمی بخش بازرگانی.....
۲۱۴.....	۹-۲-۲- پیشران‌های توسعه بخش بازرگانی.....
۲۱۴.....	۱۰-۲-۲- عناوین برنامه و طرح‌های عملیاتی (برش استانی/شهرستانی).....
۲۱۴.....	۱-۱۰-۲-۲- عنوان برنامه.....
۲۱۴.....	۲-۱۰-۲-۲- عنوان طرح‌های عملیاتی.....
۲۱۵.....	۱۱-۲-۲- شاخص‌های کمی برنامه‌ای عملیاتی (برش استانی/شهرستانی).....
۲۱۷.....	۱۲-۲-۲- منابع مالی مورد نیاز انجام عملیات اجرایی (طرح- پروژه/ فعالیت) و شیوه تامین منابع مالی آنها به تفکیک استان و شهرستان‌ها.....

### بخش صنعت و معدن

۲۲۱.....	۳-۲- صنعت و معدن.....
۲۲۱.....	مقدمه.....
۲۲۲.....	۱-۳-۲- بخش صنعت.....
۲۲۲.....	۱-۱-۳-۲- جهت‌گیری‌های اسناد فرادست کشور/استان در بخش صنعت و معدن.....
۲۲۲.....	۱-۱-۳-۲- چشم‌انداز بخش صنعت در افق ۱۴۰۴.....
۲۲۲.....	۲-۱-۳-۲- سیاست‌های اقتصاد مقاومتی.....
۲۲۲.....	۳-۱-۳-۲- سیاست‌های کلی برنامه ششم توسعه.....

- ۲۲۲.....۳-۱-۱-۴- ضوابط ملی آمایش سرزمین مصوب ۱۳۹۴ شورای آمایش سرزمین.....
- ۲۲۳.....۳-۱-۱-۵- قانون هوای پاک.....
- ۲۲۳.....۳-۱-۱-۶- قانون احکام دایمی برنامه توسعه کشور.....
- ۲۲۴.....۳-۱-۱-۷- قانون رفع موانع تولید.....
- ۲۲۴.....۳-۱-۱-۸- قانون اصلاح قوانین و مقررات مؤسسه استاندارد و تحقیقات صنعتی ایران.....
- ۲۲۴.....۳-۱-۱-۹- تبصره ۱۸ قانون بودجه سال ۱۳۹۷ کل کشور.....
- ۲۲۵.....۳-۱-۲- احکام قانون برنامه ششم توسعه در بخش صنعت.....
- ۲۲۷.....۳-۱-۳- بررسی عملکرد گذشته و تبیین وضع موجود.....
- ۲۴۷.....۳-۱-۴- شناسایی نقاط قوت، ضعف، فرصت‌ها و تهدیدها در بخش صنعت.....
- ۲۴۷.....۳-۱-۴-۱- نقاط قوت.....
- ۲۴۷.....۳-۱-۴-۲- نقاط ضعف.....
- ۲۴۸.....۳-۱-۴-۳- فرصت‌ها.....
- ۲۴۸.....۳-۱-۴-۴- تهدیدها.....
- ۲۴۸.....۳-۱-۵- تعیین اهداف کلی بخش صنعت.....
- ۲۴۹.....۳-۱-۶- راهبردهای دستیابی به اهداف کلی صنعت.....
- ۲۴۹.....۳-۱-۷- سیاست‌ها و اقدامات اساسی.....
- ۲۵۱.....۳-۱-۸- اهداف کمی بخش صنعت.....
- ۲۵۲..... اهداف کمی شرکت شهرک‌های صنعتی در برنامه ششم توسعه استان.....
- ۲۵۳..... اهداف کمی اداره کل استاندارد در برنامه ششم توسعه استان.....
- ۲۵۳.....۳-۱-۹- پیشران‌های مهم توسعه در بخش صنعت.....
- ۲۵۳.....۳-۱-۱۰- عناوین برنامه و طرح‌های عملیاتی (برش استانی/شهرستانی).....
- ۲۵۴.....۳-۱-۱۱- شاخص‌های کمی برنامه‌ای عملیاتی (برش استانی/شهرستانی).....
- ۲۵۴.....۳-۱-۱۰- تکالیف دستگاه‌های همکار در ساماندهی بافت‌های صنعتی و صنفی طی برنامه ششم توسعه:.....
- ۲۵۴.....۳-۱-۱۱- منابع مالی مورد نیاز در انجام عملیات اجرایی (طرح- پروژه/ فعالیت) و شیوه تامین منابع مالی آنها به تفکیک استان و شهرستان‌ها.....
- ۳۱۹.....۳-۲- معدن.....
- ۳۱۹.....۳-۲-۱- جهت‌گیری‌های اسناد فرادست کشور/استان در بخش معدن.....
- ۳۱۹.....۳-۲-۱-۱- چشم‌انداز بخش معدن در افق ۱۴۰۴.....
- ۳۲۰.....۳-۲-۱-۲- سیاست‌های کلی برنامه ششم توسعه.....
- ۳۲۰.....۳-۱-۱-۴- ضوابط ملی آمایش سرزمین مصوب ۱۳۹۴ شورای آمایش سرزمین.....
- ۳۲۰.....۳-۲-۲- احکام قانون برنامه ششم توسعه در بخش معدن.....
- ۳۲۲.....۳-۲-۳- بررسی عملکرد گذشته و تبیین وضع موجود.....
- ۳۲۶.....۳-۲-۴- شناسایی نقاط قوت، ضعف، فرصت‌ها و تهدیدها در بخش معدن.....
- ۳۲۶.....۳-۲-۴-۱- نقاط قوت.....

۳۲۶	..... نقاط ضعف	۲-۴-۲-۳-۲
۳۲۶	..... فرصت‌ها	۳-۴-۲-۳-۲
۳۲۷	..... تهدیدها	۴-۴-۲-۳-۲
۳۲۷	..... تعیین اهداف کلی بخش معدن	۵-۳-۲
۳۲۷	..... راهبردهای دستیابی به اهداف کلی	۶-۳-۲
۳۲۸	..... سیاست‌ها و اقدامات اساسی	۷-۳-۲
۳۲۹	..... اهداف کمی بخش معدن	۸-۳-۲
۳۲۹	..... پیشران‌های توسعه بخش	۹-۳-۲
۳۳۰	..... منابع مالی مورد نیاز انجام عملیات اجرایی (طرح- پروژه/ فعالیت) و شیوه تامین منابع مالی آنها به تفکیک استان و شهرستان‌ها	۱۰-۳-۲

### بخش کشاورزی و منابع طبیعی

۳۳۴	..... کشاورزی و منابع طبیعی	۴-۲
۳۳۴	..... مقدمه	
۳۳۴	..... اداره کل جهاد کشاورزی استان	۱-۴-۲
۳۳۴	..... مقدمه	
۳۳۴	..... جهت‌گیری‌های اسناد فرادست کشور/استان در بخش کشاورزی و منابع طبیعی	۱-۱-۴-۲
۳۳۴	..... چشم‌انداز جمهوری اسلامی ایران در افق ۱۴۰۴ هجری شمسی	۱-۱-۴-۲
۳۳۵	..... سیاست‌های کلی کشاورزی ابلاغ مقام معظم رهبری مصوب ۱۳۹۱	۲-۱-۴-۲
۳۳۵	..... سیاست‌های اقتصاد مقاومتی	۳-۱-۴-۲
۳۳۶	..... سیاست‌های کلی برنامه ششم توسعه ابلاغ مقام معظم رهبری مصوب ۱۳۹۴	۴-۱-۴-۲
۳۳۶	..... ضوابط ملی آمایش سرزمین مصوب ۱۳۹۴	۵-۱-۴-۲
۳۳۷	..... نظریه پایه توسعه استان	۶-۱-۴-۲
۳۳۷	..... سند ملی توسعه استان مصوب ۱۳۸۴ هیات محترم وزیران	۷-۱-۴-۲
۳۳۷	..... سایر الزامات قانونی	۸-۱-۴-۲
۳۳۷	..... احکام قانون برنامه ششم توسعه در بخش کشاورزی و منابع طبیعی مرتبط با اداره کل جهاد کشاورزی استان	۲-۱-۴-۲
۳۴۲	..... معرفی و تحلیل وضع موجود	۳-۱-۴-۲
۳۴۴	..... شناسایی نقاط قوت، ضعف، فرصت‌ها و تهدیدها	۴-۱-۴-۲
۳۴۴	..... نقاط قوت	۱-۴-۱-۴-۲
۳۴۵	..... نقاط ضعف	۲-۴-۱-۴-۲
۳۴۶	..... فرصت‌ها	۳-۴-۱-۴-۲
۳۴۷	..... تهدیدها	۴-۴-۱-۴-۲
۳۴۸	..... تعیین اهداف کلی بخش	۵-۱-۴-۲
۳۴۸	..... راهبردهای دستیابی به اهداف کلی	۶-۱-۴-۲

- ۳۴۹.....۷-۱-۴-۲- سیاست‌ها در برنامه ششم بخش کشاورزی.....
- ۳۴۹.....۸-۱-۴-۲- اهداف کمی دستگاه در توسعه بخش.....
- ۳۵۱.....۹-۱-۴-۲- پیشران‌های توسعه.....
- ۳۵۱.....۱۰-۱-۴-۲- عناوین برنامه‌ها و طرح‌های عملیاتی (برش استانی/شهرستانی).....
- ۳۹۱.....۲-۴-۲- اداره کل منابع طبیعی و آبخیزداری استان.....
- ۳۹۱.....۱-۲-۴-۲- جهت‌گیری‌های اسناد فرادست کشور/استان در بخش کشاورزی و منابع طبیعی.....
- ۳۹۱.....۱-۱-۲-۴-۲- سیاست‌های کلی منابع طبیعی ابلاغ مقام معظم رهبری مصوب ۱۳۷۹.....
- ۳۹۲.....۲-۱-۲-۴-۲- سایر الزامات قانونی.....
- ۳۹۲.....۲-۲-۴-۲- احکام قانون برنامه ششم توسعه در بخش کشاورزی و منابع طبیعی مرتبط با اداره کل منابع طبیعی استان.....
- ۳۹۳.....۳-۲-۴-۲- معرفی و تحلیل وضع موجود.....
- ۳۹۶.....۴-۲-۴-۲- شناسایی نقاط قوت، ضعف، فرصت‌ها و تهدیدها.....
- ۳۹۶.....۱-۴-۲-۴-۲- نقاط قوت.....
- ۳۹۶.....۲-۴-۲-۴-۲- نقاط ضعف.....
- ۳۹۷.....۳-۴-۲-۴-۲- فرصت‌ها.....
- ۳۹۷.....۴-۴-۲-۴-۲- تهدیدها.....
- ۳۹۸.....۵-۲-۴-۲- تعیین اهداف کلی بخش.....
- ۳۹۸.....۶-۲-۴-۲- راهبردهای دستیابی به اهداف کلی.....
- ۳۹۸.....۷-۲-۴-۲- سیاست‌ها در برنامه ششم بخش.....
- ۳۹۹.....۸-۲-۴-۲- اهداف کمی دستگاه در توسعه بخش.....
- ۴۰۰.....۹-۲-۴-۲- پیشران‌های توسعه.....
- ۴۰۰.....۱۰-۲-۴-۲- عناوین برنامه‌ها و طرح‌های عملیاتی (برش استانی/شهرستانی).....
- ۴۱۴.....۳-۴-۲- اداره کل دامپزشکی استان.....
- ۴۱۴.....۱-۳-۴-۲- احکام قانون برنامه ششم توسعه در بخش کشاورزی و منابع طبیعی مرتبط با اداره کل دامپزشکی استان.....
- ۴۱۵.....۳-۳-۴-۲- معرفی و تحلیل وضع موجود.....
- ۴۱۵.....۴-۳-۴-۲- تعیین اهداف کلی بخش.....
- ۴۱۶.....۶-۳-۴-۲- راهبردهای دستیابی به اهداف کلی.....
- ۴۱۷.....۷-۳-۴-۲- سیاست‌ها و اقدامات اساسی در برنامه ششم بخش.....
- ۴۲۰.....۸-۳-۴-۲- اهداف کمی دستگاه در توسعه بخش.....
- ۴۲۰.....۹-۳-۴-۲- عناوین برنامه‌ها و طرح‌های عملیاتی (برش استانی/شهرستانی).....
- ۴۳۹.....۴-۴-۲- مدیریت امور عشایر استان.....
- ۴۳۹.....۱-۴-۴-۲- جهت‌گیری‌های اسناد فرادست کشور/استان در بخش کشاورزی و منابع طبیعی.....
- ۴۴۰.....۲-۴-۴-۲- احکام قانون برنامه ششم توسعه در بخش کشاورزی و منابع طبیعی مرتبط با مدیریت امور عشایر استان.....
- ۴۴۰.....۳-۴-۴-۲- معرفی و تحلیل وضع موجود.....
- ۴۴۰.....۴-۱-۴-۲- شناسایی نقاط قوت، ضعف، فرصت‌ها و تهدیدها.....

- ۴۴۰..... ۱-۴-۱-۴-۲- نقاط قوت.....
- ۴۴۱..... ۲-۴-۱-۴-۲- نقاط ضعف.....
- ۴۴۱..... ۳-۴-۱-۴-۲- فرصت‌ها.....
- ۴۴۱..... ۴-۴-۱-۴-۲- تهدیدها.....
- ۴۴۱..... ۵-۴-۴-۲- تعیین اهداف کلی بخش.....
- ۴۴۲..... ۶-۴-۴-۲- راهبردهای دستیابی به اهداف کلی.....
- ۴۴۳..... ۷-۴-۴-۲- سیاست‌ها در برنامه ششم بخش.....
- ۴۴۳..... ۸-۴-۴-۲- اهداف کمی دستگاه در توسعه بخش.....

### بخش محیط زیست

- ۴۶۲..... ۵-۲- محیط زیست.....
- ۴۶۳..... ۲-۵-۲- جهت‌گیری‌های اسناد فرادست کشور/استان در بخش محیط زیست.....
- ۴۶۳..... ۱-۲-۵-۲- محیط زیست در قانون اساسی.....
- ۴۶۳..... ۲-۲-۵-۲- محیط زیست در سند چشم‌انداز جمهوری اسلامی ایران.....
- ۴۶۴..... ۳-۲-۵-۲- محیط زیست در سیاست‌های کلی نظام.....
- ۴۶۴..... ۴-۲-۵-۲- سیاست‌های کلی محیط زیست وفق ابلاغ مقام معظم رهبری مورخ ۱۳۹۴/۸/۲۶.....
- ۴۶۵..... ۳-۵-۲- احکام قانونی برنامه ششم توسعه در بخش محیط زیست.....
- ۴۶۸..... ۴-۵-۲- توصیف و تحلیل وضع موجود بخش محیط زیست در استان تهران.....
- ۴۶۹..... ۱-۴-۵-۲- عناصر اصلی بخش محیط زیست استان تهران در سازمان فضایی استان تهران.....
- ۴۷۴..... ۲-۴-۵-۲- وضعیت بخش محیط زیست در بُعد بخشی.....
- ۴۸۱..... ۳-۴-۵-۲- عملکرد بخش محیط زیست طی برنامه پنجم در دستیابی به اهداف کمی.....
- ۴۸۳..... ۲-۵-۵-۲- نقاط ضعف.....
- ۴۸۳..... ۳-۵-۵-۲- فرصت‌ها.....
- ۴۸۴..... ۴-۵-۵-۲- تهدیدها.....
- ۴۸۵..... ۵-۵-۵-۲- تبیین برخی از مهمترین چالش‌های بخش محیط زیست.....
- ۴۹۲..... ۶-۵-۲- اهداف کلی بخش محیط زیست.....
- ۴۹۳..... ۷-۵-۲- راهبردهای دستیابی به اهداف کلی.....
- ۴۹۴..... ۸-۵-۲- راهبردها، سیاست‌ها و اقدامات اساسی.....
- ۵۰۰..... ۹-۵-۲- تعیین اهداف کمی بر اساس اهداف کلی.....
- ۵۰۳..... ۱۰-۵-۲- پیشران‌های توسعه بخش.....
- ۵۱۲-۵-۲- منابع مالی مورد نیاز انجام عملیات اجرایی (طرح- پروژه/ فعالیت) و شیوه تامین منابع مالی آنها به تفکیک استان و شهرستان‌ها.....
- ۵۱۵.....

## فهرست جداول

- جدول (۱-۱) میزان ریزش‌های جوی حوزه سیاسی استان تهران براساس شبکه تیسن استانی..... ۱۰
- نمودار (۱-۱) تغییرات میزان بارش استان در بازه‌های زمانی مختلف..... ۱۱
- جدول (۲-۱) مقایسه منابع و مصارف آب استان تهران با کل کشور، بر اساس مطالعات آماربرداری سال ۹۰..... ۱۱
- جدول (۳-۱) میزان تخصیص آب سدهای پنجگانه استان تهران (برای استان تهران)..... ۱۲
- جدول (۴-۱) وضعیت استحصال از منابع آب‌های زیرزمینی استان تهران در سال ۱۳۹۰..... ۲۰
- جدول (۵-۱) سیمای آب شرب شهرستان‌های استان غیر از شهر تهران در سال پایه ۱۳۹۵..... ۲۰
- جدول (۶-۱) مقدار تخصیص شرب شهر تهران از منابع آب سطحی مطابق تخصیص‌های ابلاغی وزارت نیرو (میلیون متر مکعب)..... ۲۱
- جدول (۷-۱) مقدار تامین آب شرب تهران از منابع آب سطحی و زیرزمینی طی سال‌های ۹۵-۱۳۹۱ (میلیون متر مکعب)..... ۲۱
- جدول (۸-۱) عملکرد اهداف کمی شرکت آب و فاضلاب استان تهران طی سال‌های برنامه پنجم توسعه..... ۲۲
- جدول (۹-۱) وضع موجود شرکت آب و فاضلاب روستایی استان تهران در سال شروع برنامه ششم توسعه- پایان ۱۳۹۵ و مقایسه آن با کشور..... ۲۳
- (جدول ۱۰-۱) سیاست‌ها و اقدامات اساسی بخش آب..... ۲۷
- جدول (۱۱-۱) سیمای آب استان تهران طی سال‌های برنامه ششم توسعه (۱۳۹۶-۱۴۰۰)..... ۲۹
- جدول (۱۲-۱) میزان مصرف و تامین آب شرب شهری تهران تا سال افق ۱۴۱۰ مطابق برنامه ابلاغی وزارت نیرو..... ۳۰
- جدول (۱۳-۱) حجم تامین از منابع آب سطحی و زیرزمینی جهت شرب تهران (میلیون متر مکعب)..... ۳۰
- جدول (۱۴-۱) توزیع جمعیتی دشت‌های استان تهران (به غیر از تهران) و حجم تامین آب شرب در شرایط وضع موجود..... ۳۱
- جدول (۱۵-۱) شرایط جمعیتی و میزان آب شرب مورد نیاز مناطق شهری و روستایی استان (به غیر از شهر تهران) در دشت‌های استان در افق ۱۴۰۰..... ۳۲
- جدول (۱۶-۱) مقدار مصارف غیر شرب تهران (میلیون متر مکعب)..... ۳۲
- جدول (۱۷-۱) مصارف بخش‌های مختلف در دشت‌های استان تهران (به غیر از تهران) در شرایط وضع موجود (میلیون متر مکعب)..... ۳۳
- جدول (۱۸-۱) آب قابل برنامه‌ریزی ابلاغی از سوی وزارت نیرو از محل منابع آب زیرزمینی (به میلیون متر مکعب)..... ۳۴
- جدول (۱۹-۱) مشخصات کلی تصفیه‌خانه‌های فاضلاب و پتانسیل تولید پساب در سطح استان تهران..... ۳۴
- جدول (۲۰-۱) اهداف کمی شرکت آب منطقه‌ای طی سال‌های برنامه ششم توسعه..... ۳۵
- جدول (۲۱-۱) اهداف کمی شرکت آب و فاضلاب طی سال‌های برنامه ششم توسعه..... ۳۸
- جدول (۲۲-۱) اهداف کمی شرکت آب و فاضلاب روستایی طی سال‌های برنامه ششم توسعه..... ۳۹
- جدول (۲۳-۱) منابع مالی مورد نیاز تحقق اهداف کمی و شیوه تامین آن در طول برنامه شرکت آب منطقه‌ای..... ۴۴
- جدول (۲۴-۱) منابع مالی مورد نیاز تحقق اهداف کمی و شیوه تامین آن در طول برنامه شرکت آب و فاضلاب..... ۵۵

- جدول (۲۵-۱) منابع مالی مورد نیاز تحقق اهداف کمی و شیوه تامین آن در طول برنامه شرکت آب و فاضلاب روستایی..... ۵۹
- جدول (۲۶-۱) سیمای آب شهرستان اسلامشهر..... ۶۱
- جدول (۲۷-۱) برنامه و طرح‌های عملیاتی شرکت آب منطقه‌ای طی سال‌های برنامه ششم در شهرستان اسلامشهر..... ۶۳
- جدول (۲۸-۱) برنامه و طرح‌های عملیاتی شرکت آب و فاضلاب طی سال‌های برنامه ششم در شهرستان اسلامشهر..... ۶۴
- جدول (۲۹-۱) برنامه و طرح‌های عملیاتی شرکت آب و فاضلاب روستایی طی سال‌های برنامه ششم در شهرستان..... ۶۷
- جدول (۳۰-۱) سیمای آب شهرستان بهارستان..... ۶۹
- جدول (۳۱-۱) برنامه و طرح‌های عملیاتی شرکت آب منطقه‌ای طی سال‌های برنامه ششم در شهرستان بهارستان..... ۷۰
- جدول (۳۲-۱) برنامه و طرح‌های عملیاتی شرکت آب و فاضلاب طی سال‌های برنامه ششم در شهرستان بهارستان..... ۷۱
- جدول (۳۳-۱) سیمای آب شهرستان پاکدشت..... ۷۴
- جدول (۳۴-۱) برنامه و طرح‌های عملیاتی شرکت آب منطقه‌ای طی سال‌های برنامه ششم در شهرستان پاکدشت..... ۷۶
- جدول (۳۵-۱) برنامه و طرح‌های عملیاتی شرکت آب و فاضلاب طی سال‌های برنامه ششم در شهرستان پاکدشت..... ۷۷
- جدول (۳۶-۱) برنامه و طرح‌های عملیاتی شرکت آب و فاضلاب روستایی طی سال‌های برنامه ششم در شهرستان پاکدشت..... ۸۱
- جدول (۳۷-۱) سیمای آب شهرستان پردیس..... ۸۴
- جدول (۳۸-۱) برنامه و طرح‌های عملیاتی شرکت آب منطقه‌ای طی سال‌های برنامه ششم در شهرستان پردیس..... ۸۵
- جدول (۳۹-۱) برنامه و طرح‌های عملیاتی شرکت آب و فاضلاب طی سال‌های برنامه ششم در شهرستان پردیس..... ۸۶
- جدول (۴۰-۱) برنامه و طرح‌های عملیاتی شرکت آب و فاضلاب روستایی طی سال‌های برنامه ششم در شهرستان پردیس..... ۹۰
- جدول (۴۱-۱) سیمای آب شهرستان پیشوا..... ۹۳
- جدول (۴۲-۱) برنامه و طرح‌های عملیاتی شرکت آب منطقه‌ای طی سال‌های برنامه ششم در شهرستان پیشوا..... ۹۴
- جدول (۴۳-۱) برنامه و طرح‌های عملیاتی شرکت آب و فاضلاب طی سال‌های برنامه ششم در شهرستان پیشوا..... ۹۵
- جدول (۴۴-۱) برنامه و طرح‌های عملیاتی شرکت آب و فاضلاب روستایی طی سال‌های برنامه ششم در شهرستان پیشوا..... ۹۹
- جدول (۴۵-۱) سیمای آب شهرستان تهران..... ۱۰۱
- جدول (۴۶-۱) برنامه و طرح‌های عملیاتی شرکت آب منطقه‌ای طی سال‌های برنامه ششم در شهرستان تهران..... ۱۰۲
- جدول (۴۷-۱) برنامه و طرح‌های عملیاتی شرکت آب و فاضلاب طی سال‌های برنامه ششم در شهرستان تهران..... ۱۰۴
- جدول (۴۸-۱) برنامه و طرح‌های عملیاتی شرکت آب و فاضلاب روستایی طی سال‌های برنامه ششم در شهرستان تهران..... ۱۰۸
- جدول (۴۹-۱) سیمای آب شهرستان دماوند..... ۱۱۱
- جدول (۵۰-۱) برنامه و طرح‌های عملیاتی شرکت آب منطقه‌ای طی سال‌های برنامه ششم در شهرستان دماوند..... ۱۱۲
- جدول (۵۱-۱) برنامه و طرح‌های عملیاتی شرکت آب و فاضلاب طی سال‌های برنامه ششم در شهرستان دماوند..... ۱۱۳
- جدول (۵۲-۱) برنامه و طرح‌های عملیاتی شرکت آب و فاضلاب روستایی طی سال‌های برنامه ششم در شهرستان دماوند..... ۱۱۶
- جدول (۵۳-۱) سیمای آب شهرستان رباط کریم..... ۱۱۹
- جدول (۵۴-۱) برنامه و طرح‌های عملیاتی شرکت آب منطقه‌ای طی سال‌های برنامه ششم در شهرستان رباط کریم..... ۱۲۰
- جدول (۵۵-۱) برنامه و طرح‌های عملیاتی شرکت آب و فاضلاب طی سال‌های برنامه ششم در شهرستان رباط کریم..... ۱۲۱
- جدول (۵۶-۱) برنامه و طرح‌های عملیاتی شرکت آب و فاضلاب روستایی طی سال‌های برنامه ششم در شهرستان رباط کریم..... ۱۲۵
- جدول (۵۷-۱) سیمای آب شهرستان ری..... ۱۲۷
- جدول (۵۸-۱) برنامه و طرح‌های عملیاتی شرکت آب منطقه‌ای طی سال‌های برنامه ششم در شهرستان ری..... ۱۲۸

- جدول (۵۹-۱) برنامه و طرح‌های عملیاتی شرکت آب و فاضلاب طی سال‌های برنامه ششم در شهرستان ری ..... ۱۳۰
- جدول (۶۰-۱) برنامه و طرح‌های عملیاتی شرکت آب و فاضلاب روستایی طی سال‌های برنامه ششم در شهرستان ری ..... ۱۳۴
- جدول (۶۱-۱) سیمای آب شهرستان شمیرانات ..... ۱۳۷
- جدول (۶۲-۱) برنامه و طرح‌های عملیاتی شرکت آب منطقه‌ای طی سال‌های برنامه ششم در شهرستان شمیرانات ..... ۱۳۸
- جدول (۶۳-۱) برنامه و طرح‌های عملیاتی شرکت آب و فاضلاب طی سال‌های برنامه ششم در شهرستان شمیرانات ..... ۱۳۹
- جدول (۶۴-۱) برنامه و طرح‌های عملیاتی شرکت آب و فاضلاب روستایی طی سال‌های برنامه ششم در شهرستان شمیرانات ..... ۱۴۳
- جدول (۶۵-۱) سیمای آب شهرستان شهریار ..... ۱۴۵
- جدول (۶۶-۱) برنامه و طرح‌های عملیاتی شرکت آب منطقه‌ای طی سال‌های برنامه ششم در شهرستان شهریار ..... ۱۴۶
- جدول (۶۷-۱) برنامه و طرح‌های عملیاتی شرکت آب و فاضلاب طی سال‌های برنامه ششم در شهرستان شهریار ..... ۱۴۷
- جدول (۶۸-۱) برنامه و طرح‌های عملیاتی شرکت آب و فاضلاب روستایی طی سال‌های برنامه ششم در شهرستان شهریار ..... ۱۵۱
- جدول (۶۹-۱) سیمای آب شهرستان فیروزکوه ..... ۱۵۳
- جدول (۷۰-۱) برنامه و طرح‌های عملیاتی شرکت آب منطقه‌ای طی سال‌های برنامه ششم در شهرستان فیروزکوه ..... ۱۵۴
- جدول (۷۱-۱) برنامه و طرح‌های عملیاتی شرکت آب و فاضلاب طی سال‌های برنامه ششم در شهرستان فیروزکوه ..... ۱۵۶
- جدول (۷۲-۱) برنامه و طرح‌های عملیاتی شرکت آب و فاضلاب روستایی طی سال‌های برنامه ششم در شهرستان فیروزکوه ..... ۱۶۰
- جدول (۷۳-۱) سیمای آب شهرستان قدس ..... ۱۶۲
- جدول (۷۴-۱) برنامه و طرح‌های عملیاتی شرکت آب منطقه‌ای طی سال‌های برنامه ششم در شهرستان قدس ..... ۱۶۳
- جدول (۷۵-۱) برنامه و طرح‌های عملیاتی شرکت آب و فاضلاب طی سال‌های برنامه ششم در شهرستان قدس ..... ۱۶۴
- جدول (۷۶-۱) برنامه و طرح‌های عملیاتی شرکت آب و فاضلاب روستایی طی سال‌های برنامه ششم در شهرستان قدس ..... ۱۶۸
- جدول (۷۷-۱) سیمای آب شهرستان قرچک ..... ۱۷۰
- جدول (۷۸-۱) برنامه و طرح‌های عملیاتی شرکت آب منطقه‌ای طی سال‌های برنامه ششم در شهرستان قرچک ..... ۱۷۱
- جدول (۷۹-۱) برنامه و طرح‌های عملیاتی شرکت آب و فاضلاب طی سال‌های برنامه ششم در شهرستان قرچک ..... ۱۷۲
- جدول (۸۰-۱) سیمای آب شهرستان ملارد ..... ۱۷۶
- جدول (۸۱-۱) برنامه و طرح‌های عملیاتی شرکت آب منطقه‌ای طی سال‌های برنامه ششم در شهرستان ملارد ..... ۱۷۷
- جدول (۸۲-۱) برنامه و طرح‌های عملیاتی شرکت آب و فاضلاب طی سال‌های برنامه ششم در شهرستان ملارد ..... ۱۷۸
- جدول (۸۳-۱) برنامه و طرح‌های عملیاتی شرکت آب و فاضلاب روستایی طی سال‌های برنامه ششم در شهرستان ملارد ..... ۱۸۲
- جدول (۸۴-۱) سیمای آب شهرستان ورامین ..... ۱۸۵
- جدول (۸۵-۱) برنامه و طرح‌های عملیاتی شرکت آب منطقه‌ای طی سال‌های برنامه ششم در شهرستان ورامین ..... ۱۸۶
- جدول (۸۶-۱) برنامه و طرح‌های عملیاتی شرکت آب و فاضلاب طی سال‌های برنامه ششم در شهرستان ورامین ..... ۱۸۷
- جدول (۸۷-۱) برنامه و طرح‌های عملیاتی شرکت آب و فاضلاب روستایی طی سال‌های برنامه ششم در شهرستان ورامین ..... ۱۹۰
- جدول (۱-۲) تصویر شاخص‌های مهم اقتصاد کلان بخش بازرگانی در برنامه ششم توسعه ..... ۲۰۰
- جدول (۲-۲) تصویر نظام توزیع کالا و خدمات در بازار داخلی سال ۱۳۹۵ ..... ۲۰۳
- جدول (۳-۲) تعداد واحدهای صنفی به تفکیک تولیدی، توزیعی و خدماتی سال ۱۳۹۵ ..... ۲۰۳
- جدول (۴-۲) عملکرد اهداف کمی بخش بازرگانی داخلی ..... ۲۰۵
- جدول (۵-۲) عملکرد اهداف کمی بخش بازرگانی خارجی ..... ۲۰۷



- جدول (۲-۶) مقایسه شاخص‌های حوزه تجارت خارجی با کشور..... ۲۰۸
- جدول (۲-۷) سیاست‌ها و اقدامات اساسی بخش بازرگانی..... ۲۱۱
- جدول (۲-۸) تعیین اهداف کمی بخش بازرگانی بر اساس اهداف کلی در برنامه ششم..... ۲۱۲
- جدول (۲-۹) اهداف کمی توسعه بازرگانی بخش کشاورزی در طول برنامه پنج ساله ششم توسعه..... ۲۱۳
- جدول (۲-۱۰) برش شهرستانی صدور و تمدید مکانیزه پروانه کسب..... ۲۱۵
- جدول (۲-۱۱) برش شهرستانی ساماندهی بافندگان فرش دستباف (تعداد افراد معرفی شده به بیمه)..... ۲۱۵
- جدول (۲-۱۲) برش شهرستانی برنامه ساماندهی بافندگان فرش دستباف (جواز تاسیس و پروانه بهره‌برداری کارگاهی)..... ۲۱۶
- جدول (۲-۱۳) برش استانی برنامه افزایش ۱۵٪ صادرات غیر نفتی استان تهران..... ۲۱۶
- جدول (۲-۱۴) برش استانی برنامه افزایش صادرات محصولات کشاورزی و زنجیره‌های ارزش آن..... ۲۱۶
- جدول (۲-۱۵) برش استانی برنامه کاهش ۱۰ درصدی قاچاق محصولات کشاورزی..... ۲۱۷
- جدول (۲-۱۵) برش استانی برنامه کاهش حداقل ۱۰ درصدی شکاف قیمت..... ۲۱۷
- جدول (۲-۱۶) منابع مالی مورد نیاز تحقق اهداف کمی و شیوه تامین آن در طول برنامه..... ۲۱۸
- جدول (۳-۱) تصویر شاخص‌های مهم اقتصاد کلان بخش صنعت و معدن در برنامه ششم توسعه..... ۲۲۵
- جدول (۳-۲) وضعیت موجود واحدهای صنعتی استان تهران تا پایان سال ۹۵..... ۲۲۷
- جدول (۳-۳) تعداد مجوزهای تاسیس صادره و سرمایه‌گذاری و اشتغال ناشی از صدور جواز از سال ۱۳۹۰ لغایت سال ۱۳۹۵..... ۲۲۸
- جدول (۳-۴) تعداد پروانه‌های بهره‌برداری صادره استان طی سال‌های ۱۳۹۰ لغایت سال ۱۳۹۵..... ۲۲۹
- جدول (۳-۵) اشتغال ناشی از پروانه‌های تاسیس صادره استان طی سال‌های ۱۳۹۰ لغایت سال ۱۳۹۵..... ۲۲۹
- جدول (۳-۶) سهم استان از سرمایه‌گذاری انجام شده (میلیارد ریال) ناشی از پروانه‌های بهره‌برداری صادره طی سال‌های ۱۳۹۰ لغایت سال ۱۳۹۵..... ۲۲۹
- جدول (۳-۷) عملکرد واحدهای صنعتی مرتبط با صنایع نوین استان طی سال‌های برنامه پنجم..... ۲۳۰
- جدول (۳-۸) جوازهای تاسیس و پروانه فنی مهندسی صادر شده استان و کشور طی سال‌های ۱۳۹۰ لغایت ۱۳۹۵..... ۲۳۱
- جدول (۳-۹) آمار جواز تاسیس مرکز پژوهش و پروانه پژوهش صنعتی و معدنی استان طی سال‌های ۱۳۹۰ لغایت ۱۳۹۵..... ۲۳۲
- جدول (۳-۱۰) آمار گواهی و پروانه تحقیق و توسعه استان طی سال‌های ۱۳۹۰ لغایت ۱۳۹۵..... ۲۳۲
- جدول (۳-۱۱) آمار نفر ساعت دوره‌های آموزشی برگزار شده جهت صاحبان صنایع و معادن استان..... ۲۳۳
- جدول (۳-۱۲) وضعیت موجود زیرساخت‌های شهرک‌ها و نواحی صنعتی استان تهران..... ۲۳۴
- جدول (۳-۱۳) سیاست‌ها و اقدامات اساسی بخش صنعت..... ۲۴۹
- جدول (۳-۱۴) اهداف کمی بر اساس اهداف کلی اداره کل صنعت، معدن و تجارت در برنامه ششم بخش صنعت..... ۲۵۱
- جدول (۳-۱۵) اهداف کمی بر اساس اهداف کلی شرکت شهرک‌های صنعتی در برنامه ششم بخش صنعت..... ۲۵۲
- جدول (۳-۱۶) اهداف کمی بر اساس اهداف کلی اداره کل استاندارد در برنامه ششم بخش صنعت..... ۲۵۳
- جدول (۳-۱۷) برش شهرستانی برنامه بازسازی و نوسازی واحدهای تولیدی استان طی دوره برنامه ششم توسعه..... ۲۵۴
- جدول (۳-۱۸) حجم عملیات و منابع مالی مورد نیاز اداره کل صنعت، معدن و تجارت در برنامه ششم توسعه و شیوه تامین آن در استان..... ۲۵۶
- جدول (۳-۱۹) حجم عملیات و منابع مالی مورد نیاز شرکت شهرک‌های صنعتی در برنامه ششم توسعه و شیوه تامین آن در استان..... ۲۵۸
- جدول (۳-۲۰) منابع مالی مورد نیاز اداره کل استاندارد در برنامه ششم توسعه و شیوه تامین آن در استان..... ۲۶۱

- جدول (۳-۲۱) برنامه، طرح‌های عملیاتی، منابع مالی و شیوه تامین آن توسط اداره کل صنعت، معدن و تجارت و شرکت شهرک‌های صنعتی طی سال‌های برنامه ششم در شهرستان اسلامشهر..... ۲۶۲
- جدول (۳-۲۲) برنامه، طرح‌های عملیاتی، منابع مالی و شیوه تامین آن توسط اداره کل صنعت، معدن و تجارت و شرکت شهرک‌های صنعتی طی سال‌های برنامه ششم در شهرستان بهارستان..... ۲۶۵
- جدول (۳-۲۳) برنامه، طرح‌های عملیاتی، منابع مالی و شیوه تامین آن توسط اداره کل صنعت، معدن و تجارت و شرکت شهرک‌های صنعتی طی سال‌های برنامه ششم در شهرستان پاکدشت..... ۲۶۸
- جدول (۳-۲۴) برنامه، طرح‌های عملیاتی، منابع مالی و شیوه تامین آن توسط اداره کل صنعت، معدن و تجارت و شرکت شهرک‌های صنعتی طی سال‌های برنامه ششم در شهرستان پردیس..... ۲۷۲
- جدول (۳-۲۵) برنامه، طرح‌های عملیاتی، منابع مالی و شیوه تامین آن توسط اداره کل صنعت، معدن و تجارت و شرکت شهرک‌های صنعتی طی سال‌های برنامه ششم در شهرستان پیشوا..... ۲۷۵
- جدول (۳-۲۶) برنامه، طرح‌های عملیاتی، منابع مالی و شیوه تامین آن توسط اداره کل صنعت، معدن و تجارت و شرکت شهرک‌های صنعتی طی سال‌های برنامه ششم در شهرستان تهران..... ۲۷۸
- جدول (۳-۲۷) برنامه، طرح‌های عملیاتی، منابع مالی و شیوه تامین آن توسط اداره کل صنعت، معدن و تجارت و شرکت شهرک‌های صنعتی طی سال‌های برنامه ششم در شهرستان دماوند..... ۲۸۱
- جدول (۳-۲۸) برنامه، طرح‌های عملیاتی، منابع مالی و شیوه تامین آن توسط اداره کل صنعت، معدن و تجارت و شرکت شهرک‌های صنعتی طی سال‌های برنامه ششم در شهرستان رباط کریم..... ۲۸۵
- جدول (۳-۲۹) برنامه، طرح‌های عملیاتی، منابع مالی و شیوه تامین آن توسط اداره کل صنعت، معدن و تجارت و شرکت شهرک‌های صنعتی طی سال‌های برنامه ششم در شهرستان ری..... ۲۹۰
- جدول (۳-۳۰) برنامه، طرح‌های عملیاتی، منابع مالی و شیوه تامین آن توسط شرکت شهرک‌های صنعتی طی سال‌های برنامه ششم در شهرستان شمیرانات..... ۲۹۵
- جدول (۳-۳۱) برنامه، طرح‌های عملیاتی، منابع مالی و شیوه تامین آن توسط اداره کل صنعت، معدن و تجارت و شرکت شهرک‌های صنعتی طی سال‌های برنامه ششم در شهرستان شهریار..... ۲۹۸
- جدول (۳-۳۲) برنامه، طرح‌های عملیاتی، منابع مالی و شیوه تامین آن توسط اداره کل صنعت، معدن و تجارت و شرکت شهرک‌های صنعتی طی سال‌های برنامه ششم در شهرستان فیروزکوه..... ۳۰۲
- جدول (۳-۳۳) برنامه، طرح‌های عملیاتی، منابع مالی و شیوه تامین آن توسط اداره کل صنعت، معدن و تجارت و شرکت شهرک‌های صنعتی طی سال‌های برنامه ششم در شهرستان قدس..... ۳۰۵
- جدول (۳-۳۴) برنامه، طرح‌های عملیاتی، منابع مالی و شیوه تامین آن توسط اداره کل صنعت، معدن و تجارت و شرکت شهرک‌های صنعتی طی سال‌های برنامه ششم در شهرستان قرچک..... ۳۰۸
- جدول (۳-۳۵) برنامه، طرح‌های عملیاتی، منابع مالی و شیوه تامین آن توسط اداره کل صنعت، معدن و تجارت و شرکت شهرک‌های صنعتی طی سال‌های برنامه ششم در شهرستان ملارد..... ۳۱۲
- جدول (۳-۳۶) برنامه، طرح‌های عملیاتی، منابع مالی و شیوه تامین آن توسط اداره کل صنعت، معدن و تجارت و شرکت شهرک‌های صنعتی طی سال‌های برنامه ششم در شهرستان ورامین..... ۳۱۵
- جدول (۳-۳۷) وضعیت صدور مجوزهای معدنی استان تهران از سال ۹۰ تا ۹۵..... ۳۲۲
- جدول (۳-۳۸) - عملکرد سایر اهداف کمی بخش معدن طی سال‌های برنامه پنجم..... ۳۲۳

جدول (۳-۳۹) تعداد معادن فعال استان به تفکیک شهرستان.....	۳۲۳
جدول (۳-۴۰) ذخایر معدنی استان تهران در گروه‌های مختلف مواد معدنی در حال بهره برداری.....	۳۲۴
جدول (۳-۴۱) سیاست‌ها و اقدامات اساسی بخش معدن.....	۳۲۸
جدول (۳-۴۲) تعیین اهداف کمی بر اساس اهداف کلی در برنامه ششم بخش معدن.....	۳۲۹
جدول (۳-۴۳) حجم عملیات اهداف کمی، منابع مالی مورد نیاز تحقق اهداف کمی و شیوه تامین بخش معدن در طول برنامه.....	۳۳۰
جدول (۴-۱) مساحت و جمعیت بهره بردار (هزار هکتار).....	۳۴۲
جدول (۴-۲) تعداد واحدهای تولیدی و خدماتی.....	۳۴۳
جدول (۴-۳) میزان تولیدات (هزار تن/ میلیون قطعه/ میلیون شاخه/ میلیارد تومان).....	۳۴۳
جدول (۴-۴) میزان تولیدات زیربخشی (هزار تن).....	۳۴۳
جدول (۴-۵) محصولات و شاخص‌های رتبه‌دار بخش کشاورزی استان تهران در کشور.....	۳۴۳
جدول (۴-۶) عملکرد اهداف کمی جهاد کشاورزی در بخش کشاورزی و منابع طبیعی.....	۳۴۴
جدول (۴-۷) تعیین اهداف کمی اداره کل جهاد کشاورزی استان بر اساس اهداف کلی در برنامه ششم بخش.....	۳۴۹
جدول (۴-۸) حجم عملیات هدف کمی تولید آبریان پرورشی در شهرستان‌های استان طی سال‌های برنامه ششم.....	۳۵۲
جدول (۴-۹) حجم عملیات هدف کمی تولید محصولات باغی در شهرستان‌های استان طی سال‌های برنامه ششم.....	۳۵۲
جدول (۴-۱۰) حجم عملیات هدف کمی تولید محصولات زراعی در شهرستان‌های استان طی سال‌های برنامه ششم.....	۳۵۳
جدول (۴-۱۱) حجم عملیات هدف کمی تولید محصولات دام و طیور در شهرستان‌های استان طی سال‌های برنامه ششم.....	۳۵۳
جدول (۴-۱۲) منابع مالی مورد نیاز انجام عملیات اجرایی (طرح- پروژه/ فعالیت) و شیوه تامین منابع مالی اداره کل جهاد کشاورزی در استان تهران.....	۳۵۴
جدول (۴-۱۳) منابع مالی مورد نیاز انجام عملیات اجرایی (طرح- پروژه/ فعالیت) و شیوه تامین منابع مالی اداره کل جهاد کشاورزی در شهرستان اسلامشهر.....	۳۵۹
جدول (۴-۱۴) منابع مالی مورد نیاز انجام عملیات اجرایی (طرح- پروژه/ فعالیت) و شیوه تامین منابع مالی اداره کل جهاد کشاورزی در شهرستان بهارستان.....	۳۶۱
جدول (۴-۱۵) منابع مالی مورد نیاز انجام عملیات اجرایی (طرح- پروژه/ فعالیت) و شیوه تامین منابع مالی اداره کل جهاد کشاورزی در شهرستان پاکدشت.....	۳۶۳
جدول (۴-۱۶) منابع مالی مورد نیاز انجام عملیات اجرایی (طرح- پروژه/ فعالیت) و شیوه تامین منابع مالی اداره کل جهاد کشاورزی در شهرستان پردیس.....	۳۶۵
جدول (۴-۱۷) منابع مالی مورد نیاز انجام عملیات اجرایی (طرح- پروژه/ فعالیت) و شیوه تامین منابع مالی اداره کل جهاد کشاورزی در شهرستان پیشوا.....	۳۶۷
جدول (۴-۱۸) منابع مالی مورد نیاز انجام عملیات اجرایی (طرح- پروژه/ فعالیت) و شیوه تامین منابع مالی اداره کل جهاد کشاورزی در شهرستان تهران.....	۳۶۹
جدول (۴-۱۹) منابع مالی مورد نیاز انجام عملیات اجرایی (طرح- پروژه/ فعالیت) و شیوه تامین منابع مالی اداره کل جهاد کشاورزی در شهرستان دماوند.....	۳۷۱
جدول (۴-۲۰) منابع مالی مورد نیاز انجام عملیات اجرایی (طرح- پروژه/ فعالیت) و شیوه تامین منابع مالی اداره کل جهاد کشاورزی در شهرستان رباط کریم.....	۳۷۳

جدول (۲۱-۴) منابع مالی مورد نیاز انجام عملیات اجرایی (طرح- پروژه/ فعالیت) و شیوه تامین منابع مالی اداره کل جهاد کشاورزی در شهرستان ری.....	۳۷۵
جدول (۲۲-۴) منابع مالی مورد نیاز انجام عملیات اجرایی (طرح- پروژه/ فعالیت) و شیوه تامین منابع مالی اداره کل جهاد کشاورزی در شهرستان شمیرانات.....	۳۷۷
جدول (۲۳-۴) منابع مالی مورد نیاز انجام عملیات اجرایی (طرح- پروژه/ فعالیت) و شیوه تامین منابع مالی اداره کل جهاد کشاورزی در شهرستان شهریار.....	۳۷۹
جدول (۲۴-۴) منابع مالی مورد نیاز انجام عملیات اجرایی (طرح- پروژه/ فعالیت) و شیوه تامین منابع مالی اداره کل جهاد کشاورزی در شهرستان فیروزکوه.....	۳۸۱
جدول (۲۵-۴) منابع مالی مورد نیاز انجام عملیات اجرایی (طرح- پروژه/ فعالیت) و شیوه تامین منابع مالی اداره کل جهاد کشاورزی در شهرستان قدس.....	۳۸۳
جدول (۲۶-۴) منابع مالی مورد نیاز انجام عملیات اجرایی (طرح- پروژه/ فعالیت) و شیوه تامین منابع مالی اداره کل جهاد کشاورزی در شهرستان قرچک.....	۳۸۵
جدول (۲۷-۴) منابع مالی مورد نیاز انجام عملیات اجرایی (طرح- پروژه/ فعالیت) و شیوه تامین منابع مالی اداره کل جهاد کشاورزی در شهرستان ملارد.....	۳۸۷
جدول (۲۸-۴) منابع مالی مورد نیاز انجام عملیات اجرایی (طرح- پروژه/ فعالیت) و شیوه تامین منابع مالی اداره کل جهاد کشاورزی در شهرستان ورامین.....	۳۸۹
جدول (۲۹-۴) وضعیت جنگل‌های استان (هکتار).....	۳۹۴
جدول (۳۰-۴) وضعیت مراتع استان.....	۳۹۴
جدول (۳۱-۴) سطوح منابع طبیعی و عرصه‌های استان تهران به تفکیک شهرستان‌ها.....	۳۹۵
جدول (۳۲-۴) عملکرد اهداف کمی منابع طبیعی در بخش کشاورزی و منابع طبیعی طی سال‌های برنامه پنجم توسعه.....	۳۹۶
جدول (۳۳-۴) تعیین اهداف کمی اداره کل منابع طبیعی و آبخیزداری طی سال‌های برنامه ششم در استان.....	۳۹۹
جدول (۳۴-۴) حجم عملیات اهداف کمی، منابع مالی مورد نیاز انجام عملیات اجرایی (طرح- پروژه/ فعالیت) و شیوه تامین منابع مالی اداره کل منابع طبیعی و آبخیزداری در استان تهران.....	۴۰۱
جدول (۳۵-۴) حجم عملیات اهداف کمی، منابع مالی مورد نیاز انجام عملیات اجرایی (طرح- پروژه/ فعالیت) و شیوه تامین منابع مالی اداره کل منابع طبیعی و آبخیزداری در شهرستان پاکدشت.....	۴۰۳
جدول (۳۶-۴) حجم عملیات اهداف کمی، منابع مالی مورد نیاز انجام عملیات اجرایی (طرح- پروژه/ فعالیت) و شیوه تامین منابع مالی اداره کل منابع طبیعی و آبخیزداری در شهرستان پردیس.....	۴۰۴
جدول (۳۷-۴) حجم عملیات اهداف کمی، منابع مالی مورد نیاز انجام عملیات اجرایی (طرح- پروژه/ فعالیت) و شیوه تامین منابع مالی اداره کل منابع طبیعی و آبخیزداری در شهرستان پیشوا.....	۴۰۵
جدول (۳۸-۴) حجم عملیات اهداف کمی، منابع مالی مورد نیاز انجام عملیات اجرایی (طرح- پروژه/ فعالیت) و شیوه تامین منابع مالی اداره کل منابع طبیعی و آبخیزداری در شهرستان تهران.....	۴۰۶
جدول (۳۹-۴) حجم عملیات اهداف کمی، منابع مالی مورد نیاز انجام عملیات اجرایی (طرح- پروژه/ فعالیت) و شیوه تامین منابع مالی اداره کل منابع طبیعی و آبخیزداری در شهرستان دماوند.....	۴۰۷

- جدول (۴-۴۰) حجم عملیات اهداف کمی، منابع مالی مورد نیاز انجام عملیات اجرایی (طرح- پروژه/ فعالیت) و شیوه تامین منابع مالی اداره کل منابع طبیعی و آبخیزداری در شهرستان ری..... ۴۰۸
- جدول (۴-۴۱) حجم عملیات اهداف کمی، منابع مالی مورد نیاز انجام عملیات اجرایی (طرح- پروژه/ فعالیت) و شیوه تامین منابع مالی اداره کل منابع طبیعی و آبخیزداری در شهرستان شمیرانات..... ۴۰۹
- جدول (۴-۴۲) حجم عملیات اهداف کمی، منابع مالی مورد نیاز انجام عملیات اجرایی (طرح- پروژه/ فعالیت) و شیوه تامین منابع مالی اداره کل منابع طبیعی و آبخیزداری در شهرستان شهریار..... ۴۱۰
- جدول (۴-۴۳) حجم عملیات اهداف کمی، منابع مالی مورد نیاز انجام عملیات اجرایی (طرح- پروژه/ فعالیت) و شیوه تامین منابع مالی اداره کل منابع طبیعی و آبخیزداری در شهرستان فیروزکوه..... ۴۱۱
- جدول (۴-۴۴) حجم عملیات اهداف کمی، منابع مالی مورد نیاز انجام عملیات اجرایی (طرح- پروژه/ فعالیت) و شیوه تامین منابع مالی اداره کل منابع طبیعی و آبخیزداری در شهرستان ملارد..... ۴۱۲
- جدول (۴-۴۵) حجم عملیات اهداف کمی، منابع مالی مورد نیاز انجام عملیات اجرایی (طرح- پروژه/ فعالیت) و شیوه تامین منابع مالی اداره کل منابع طبیعی و آبخیزداری در شهرستان ورامین..... ۴۱۳
- جدول (۴-۴۶) عملکرد اهداف کمی بخش کشاورزی و منابع طبیعی..... ۴۱۵
- جدول (۴-۴۷) تعیین اهداف کمی اداره کل دامپزشکی طی سال‌های برنامه ششم در استان..... ۴۲۰
- جدول (۴-۴۸) حجم عملیات اهداف کمی، منابع مالی مورد نیاز انجام عملیات اجرایی (طرح- پروژه/ فعالیت) و شیوه تامین منابع مالی اداره کل دامپزشکی در استان تهران..... ۴۲۱
- جدول (۴-۴۹) حجم عملیات اهداف کمی، منابع مالی مورد نیاز انجام عملیات اجرایی (طرح- پروژه/ فعالیت) و شیوه تامین منابع مالی اداره کل دامپزشکی در شهرستان اسلامشهر..... ۴۲۳
- جدول (۴-۵۰) حجم عملیات اهداف کمی، منابع مالی مورد نیاز انجام عملیات اجرایی (طرح- پروژه/ فعالیت) و شیوه تامین منابع مالی اداره کل دامپزشکی در شهرستان بهارستان..... ۴۲۴
- جدول (۴-۵۱) حجم عملیات اهداف کمی، منابع مالی مورد نیاز انجام عملیات اجرایی (طرح- پروژه/ فعالیت) و شیوه تامین منابع مالی اداره کل دامپزشکی در شهرستان پاکدشت..... ۴۲۵
- جدول (۴-۵۲) حجم عملیات اهداف کمی، منابع مالی مورد نیاز انجام عملیات اجرایی (طرح- پروژه/ فعالیت) و شیوه تامین منابع مالی اداره کل دامپزشکی در شهرستان پردیس..... ۴۲۶
- جدول (۴-۵۳) حجم عملیات اهداف کمی، منابع مالی مورد نیاز انجام عملیات اجرایی (طرح- پروژه/ فعالیت) و شیوه تامین منابع مالی اداره کل دامپزشکی در شهرستان پیشوا..... ۴۲۷
- جدول (۴-۵۴) حجم عملیات اهداف کمی، منابع مالی مورد نیاز انجام عملیات اجرایی (طرح- پروژه/ فعالیت) و شیوه تامین منابع مالی اداره کل دامپزشکی در شهرستان تهران..... ۴۲۸
- جدول (۴-۵۵) حجم عملیات اهداف کمی، منابع مالی مورد نیاز انجام عملیات اجرایی (طرح- پروژه/ فعالیت) و شیوه تامین منابع مالی اداره کل دامپزشکی در شهرستان دماوند..... ۴۲۹
- جدول (۴-۵۶) حجم عملیات اهداف کمی، منابع مالی مورد نیاز انجام عملیات اجرایی (طرح- پروژه/ فعالیت) و شیوه تامین منابع مالی اداره کل دامپزشکی در شهرستان رباط کریم..... ۴۳۰
- جدول (۴-۵۷) حجم عملیات اهداف کمی، منابع مالی مورد نیاز انجام عملیات اجرایی (طرح- پروژه/ فعالیت) و شیوه تامین منابع مالی اداره کل دامپزشکی در شهرستان ری..... ۴۳۱

جدول (۴-۵۸) حجم عملیات اهداف کمی، منابع مالی مورد نیاز انجام عملیات اجرایی (طرح- پروژه/ فعالیت) و شیوه تامین منابع مالی اداره کل دامپزشکی در شهرستان شمیرانات.....	۴۳۲
جدول (۴-۵۹) حجم عملیات اهداف کمی، منابع مالی مورد نیاز انجام عملیات اجرایی (طرح- پروژه/ فعالیت) و شیوه تامین منابع مالی اداره کل دامپزشکی در شهرستان شهریار.....	۴۳۳
جدول (۴-۶۰) حجم عملیات اهداف کمی، منابع مالی مورد نیاز انجام عملیات اجرایی (طرح- پروژه/ فعالیت) و شیوه تامین منابع مالی اداره کل دامپزشکی در شهرستان فیروزکوه.....	۴۳۴
جدول (۴-۶۱) حجم عملیات اهداف کمی، منابع مالی مورد نیاز انجام عملیات اجرایی (طرح- پروژه/ فعالیت) و شیوه تامین منابع مالی اداره کل دامپزشکی در شهرستان قدس.....	۴۳۵
جدول (۴-۶۲) حجم عملیات اهداف کمی، منابع مالی مورد نیاز انجام عملیات اجرایی (طرح- پروژه/ فعالیت) و شیوه تامین منابع مالی اداره کل دامپزشکی در شهرستان قرچک.....	۴۳۶
جدول (۴-۶۳) حجم عملیات اهداف کمی، منابع مالی مورد نیاز انجام عملیات اجرایی (طرح- پروژه/ فعالیت) و شیوه تامین منابع مالی اداره کل دامپزشکی در شهرستان ملارد.....	۴۳۷
جدول (۴-۶۴) حجم عملیات اهداف کمی، منابع مالی مورد نیاز انجام عملیات اجرایی (طرح- پروژه/ فعالیت) و شیوه تامین منابع مالی اداره کل دامپزشکی در شهرستان ورامین.....	۴۳۸
جدول (۴-۶۵) عملکرد اهداف کمی بخش کشاورزی و منابع طبیعی.....	۴۴۰
جدول (۴-۶۶) تعیین اهداف کمی مدیریت امور عشایر طی سال‌های برنامه ششم در استان.....	۴۴۳
جدول (۴-۶۷) حجم عملیات اهداف کمی، منابع مالی مورد نیاز انجام عملیات اجرایی (طرح- پروژه/ فعالیت) و شیوه تامین منابع مالی مدیریت امور عشایر در استان تهران.....	۴۴۴
جدول (۴-۶۸) حجم عملیات اهداف کمی، منابع مالی مورد نیاز انجام عملیات اجرایی (طرح- پروژه/ فعالیت) و شیوه تامین منابع مالی مدیریت امور عشایر در شهرستان اسلامشهر.....	۴۴۵
جدول (۴-۶۹) حجم عملیات اهداف کمی، منابع مالی مورد نیاز انجام عملیات اجرایی (طرح- پروژه/ فعالیت) و شیوه تامین منابع مالی مدیریت امور عشایر در شهرستان پاکدشت.....	۴۴۶
جدول (۴-۷۰) حجم عملیات اهداف کمی، منابع مالی مورد نیاز انجام عملیات اجرایی (طرح- پروژه/ فعالیت) و شیوه تامین منابع مالی مدیریت امور عشایر در شهرستان پردیس.....	۴۴۷
جدول (۴-۷۱) حجم عملیات اهداف کمی، منابع مالی مورد نیاز انجام عملیات اجرایی (طرح- پروژه/ فعالیت) و شیوه تامین منابع مالی مدیریت امور عشایر در شهرستان پیشوا.....	۴۴۸
جدول (۴-۷۲) حجم عملیات اهداف کمی، منابع مالی مورد نیاز انجام عملیات اجرایی (طرح- پروژه/ فعالیت) و شیوه تامین منابع مالی مدیریت امور عشایر در شهرستان تهران.....	۴۴۹
جدول (۴-۷۳) حجم عملیات اهداف کمی، منابع مالی مورد نیاز انجام عملیات اجرایی (طرح- پروژه/ فعالیت) و شیوه تامین منابع مالی مدیریت امور عشایر در شهرستان دماوند.....	۴۵۰
جدول (۴-۷۴) حجم عملیات اهداف کمی، منابع مالی مورد نیاز انجام عملیات اجرایی (طرح- پروژه/ فعالیت) و شیوه تامین منابع مالی مدیریت امور عشایر در شهرستان رباط کریم.....	۴۵۱
جدول (۴-۷۵) حجم عملیات اهداف کمی، منابع مالی مورد نیاز انجام عملیات اجرایی (طرح- پروژه/ فعالیت) و شیوه تامین منابع مالی مدیریت امور عشایر در شهرستان ری.....	۴۵۲

- جدول (۴-۷۶) حجم عملیات اهداف کمی، منابع مالی مورد نیاز انجام عملیات اجرایی (طرح- پروژه/ فعالیت) و شیوه تامین منابع مالی مدیریت امور عشایر در شهرستان شمیرانات..... ۴۵۳
- جدول (۴-۷۷) حجم عملیات اهداف کمی، منابع مالی مورد نیاز انجام عملیات اجرایی (طرح- پروژه/ فعالیت) و شیوه تامین منابع مالی مدیریت امور عشایر در شهرستان شهریار..... ۴۵۴
- جدول (۴-۷۸) حجم عملیات اهداف کمی، منابع مالی مورد نیاز انجام عملیات اجرایی (طرح- پروژه/ فعالیت) و شیوه تامین منابع مالی مدیریت امور عشایر در شهرستان فیروزکوه..... ۴۵۵
- جدول (۴-۷۹) حجم عملیات اهداف کمی، منابع مالی مورد نیاز انجام عملیات اجرایی (طرح- پروژه/ فعالیت) و شیوه تامین منابع مالی مدیریت امور عشایر در شهرستان قدس..... ۴۵۶
- جدول (۴-۸۰) حجم عملیات اهداف کمی، منابع مالی مورد نیاز انجام عملیات اجرایی (طرح- پروژه/ فعالیت) و شیوه تامین منابع مالی مدیریت امور عشایر در شهرستان قرچک..... ۴۵۷
- جدول (۴-۸۱) حجم عملیات اهداف کمی، منابع مالی مورد نیاز انجام عملیات اجرایی (طرح- پروژه/ فعالیت) و شیوه تامین منابع مالی مدیریت امور عشایر در شهرستان ملارد..... ۴۵۸
- جدول (۴-۸۲) حجم عملیات اهداف کمی، منابع مالی مورد نیاز انجام عملیات اجرایی (طرح- پروژه/ فعالیت) و شیوه تامین منابع مالی مدیریت امور عشایر در شهرستان ورامین..... ۴۵۹
- جدول (۵-۱) مقایسه وضعیت موجود برخی از شاخص‌ها در مقیاس منطقه‌ای با مقیاس جهانی..... ۴۶۹
- جدول (۵-۲) مناطق تحت مدیریت محیط‌زیست استان تهران..... ۴۷۲
- جدول (۵-۳) تالاب‌های استان..... ۴۷۲
- جدول (۵-۴) ذخیره‌گاه‌های جنگلی (جنگل حفاظت شده)..... ۴۷۳
- جدول (۵-۵) وضعیت گیاهان استان..... ۴۷۳
- جدول (۵-۶) مساحت مراتع..... ۴۷۳
- جدول (۵-۷) میزان پسماندهای تولیدی..... ۴۷۵
- جدول (۵-۸) مراکز دفن پسماندهای شهری..... ۴۷۵
- جدول (۵-۹) منابع تامین کننده آب شرب و میزان مصرف آب..... ۴۷۶
- جدول (۵-۱۰) وضعیت گونه‌های جانوری استان و مقایسه با کشور..... ۴۷۷
- جدول (۵-۱۱) فهرست گونه‌های در معرض تهدید استان طبق طبقه‌بندی IUCN..... ۴۷۸
- جدول (۵-۱۲) عملکرد بخش محیط زیست در دستیابی به اهداف کمی بخش طی برنامه پنجم..... ۴۸۱
- جدول (۵-۱۲) ادامه عملکرد بخش محیط زیست در دستیابی به اهداف کمی بخش طی برنامه پنجم..... ۴۸۲
- جدول (۵-۱۳) راهبردهای دستیابی به اهداف کلی..... ۴۹۳
- جدول (۵-۱۴) راهبردها، سیاست‌ها و اقدامات اساسی..... ۴۹۴
- جدول (۵-۱۵) تعیین اهداف کمی بر اساس اهداف کلی..... ۵۰۰
- جدول (۵-۱۶) عناوین و حجم عملیات به تفکیک استان و شهرستان..... ۵۰۴
- جدول (۵-۱۷) حجم عملیات اهداف کمی، منابع مالی مورد نیاز انجام عملیات اجرایی (طرح- پروژه/ فعالیت) و شیوه تامین منابع مالی اداره کل حفاظت محیط زیست در استان تهران..... ۵۱۵





## فهرست تصاویر

- تصویر (۱-۱) تغییرات میزان بارش استان در بازه‌های زمانی مختلف ..... ۱۱
- تصویر (۱-۱) حوضه آبریز دریاچه سد لتیان ..... ۱۳
- تصویر (۲-۱) حوضه آبریز دریاچه سد ماملو ..... ۱۴
- تصویر (۳-۱) حوضه آبریز دریاچه سد امیر کبیر ..... ۱۵
- تصویر (۴-۱) حوضه آبریز دریاچه سد لار ..... ۱۶
- تصویر (۵-۱) حوضه آبریز دریاچه سد نمرود ..... ۱۷
- تصویر (۶-۱) حوضه آبریز دریاچه سد طالقان ..... ۱۸
- تصویر (۷-۱) شبکه رودخانه‌ای حوضه عملکرد شرکت آب منطقه‌ای استان تهران ..... ۱۹
- تصویر (۸-۱) طرح انتقال آب از سد تنظیمی کرج به تهران ..... ۴۰
- تصویر (۹-۱) طرح مطالعه و اجرای علاج بخشی سد لار ..... ۴۱
- تصویر (۱۰-۱) ساختمان سد نم رود ..... ۴۱
- تصویر (۱۱-۱) خط دوم انتقال پساب از تصفیه خانه جنوب تهران به ورامین ..... ۴۱
- تصویر (۱۲-۱) طرح مطالعات ساماندهی آب‌های سطحی جنوب تهران ..... ۴۲
- تصویر (۱۳-۱) پروژه تامین و انتقال آب (از سد ماملو به واحدهای صنعتی و خدماتی شرق استان تهران) ..... ۴۲
- تصویر (۱۴-۱) طرح آبرسانی به شهر تهران از سد تنظیمی امیرکبیر فاز ۱ و ۲ ..... ۴۳
- تصویر (۱۵-۱) خط انتقال آب به پرنده طرح الغدیر ۲ ..... ۴۳
- تصویر (۱-۳) شهرک‌ها و نواحی صنعتی استان تهران ..... ۲۳۶
- تصویر (۲-۳) شهرک‌ها و نواحی صنعتی شهرستان پاکدشت ..... ۲۳۷
- تصویر (۳-۳) شهرک‌ها و نواحی صنعتی شهرستان پیشوا ..... ۲۳۸
- تصویر (۴-۳) شهرک‌ها و نواحی صنعتی شهرستان تهران ..... ۲۳۹
- تصویر (۵-۳) شهرک‌ها و نواحی صنعتی شهرستان دماوند ..... ۲۴۰
- تصویر (۶-۳) شهرک‌ها و نواحی صنعتی شهرستان رباط کریم ..... ۲۴۱
- تصویر (۷-۳) شهرک‌ها و نواحی صنعتی شهرستان ری ..... ۲۴۲
- تصویر (۸-۳) شهرک‌ها و نواحی صنعتی شهرستان شهریار ..... ۲۴۳
- تصویر (۹-۳) شهرک‌ها و نواحی صنعتی شهرستان فیروزکوه ..... ۲۴۴
- تصویر (۱۰-۳) شهرک‌ها و نواحی صنعتی شهرستان قرچک ..... ۲۴۵
- تصویر (۱۱-۳) شهرک‌ها و نواحی صنعتی شهرستان ورامین ..... ۲۴۶
- تصویر (۱۲-۳) نقشه قرارگیری معادن استان تهران ..... ۳۲۵

- تصویر (۱-۵) حوزه آبریز سد لتیان ..... ۴۶۹
- تصویر (۲-۵) حوزه آبریز سد ماملو ..... ۴۷۰
- تصویر (۳-۵) مناطق چهارگانه تحت مدیریت اداره کل حفاظت محیطزیست استان تهران ..... ۴۷۱
- تصویر (۴-۵) پراکنش عناصر طبیعی در داخل مرز استان تهران ..... ۴۷۳
- تصویر (۵-۵) موقعیت نواحی صنعتی استان تهران ..... ۴۷۴
- تصویر (۶-۵) پراکنش فضایی شهرک‌ها و پهنه‌های صنعتی استان تهران ..... ۴۷۴
- تصویر (۷-۵) ده کشور دارای بالاترین ظرفیت زیستی ..... ۴۷۷
- تصویر (۸-۵) وضعیت کیفی هوای استان تهران در سال ۱۳۹۵ ..... ۴۷۸
- تصویر (۹-۵) مقایسه وضعیت کیفی هوای تهران طی سال‌های ۱۳۹۰ الی ۱۳۹۵ ..... ۴۷۹
- تصویر (۱۰-۵) مقایسه میانگین ماهانه آلاینده CO از سال ۹۱ الی ۹۵ ..... ۴۷۹
- تصویر (۱۱-۵) مقایسه میانگین ماهانه آلاینده NO<sub>۲</sub> از سال ۹۱ الی ۹۵ ..... ۴۸۰



## سخن آغازین

برای دستیابی به توسعه نیاز به برنامه داریم؛ برنامه هم باید با توجه به اسناد بالادستی تهیه شود. جمهوری اسلامی ایران بر اساس سند چشم‌انداز از ویژگی‌های لازم در جهت توسعه برخوردار است و این سند ظرفیت آن را دارد که کشور ما را در مکانی ویژه و ممتاز و به جایگاه نخست در منطقه برساند. اجرای این سند توسعه که از سوی مقام معظم رهبری ارائه شده، یک الزام برای جمهوری اسلامی است، زیرا کشوری که از پتانسیل‌های بالایی برخوردار بوده و از پیشینه تاریخی و اسلامی نیز بهره‌مند است، نمی‌تواند عقب بماند.

اجرای عملی سند چشم‌انداز بیست‌ساله کشور، یک الزام است؛ زیرا در آینده این تاریخ است که در مورد ما قضاوت خواهد کرد که آیا با توجه به استعداد این ملت، از پتانسیل‌های موجود استفاده کرده‌ایم و یا این که آن‌ها را هدر داده‌ایم. برای دستیابی به آرمان‌ها و اهداف سند چشم‌انداز حتماً باید برنامه‌های متناسب با آن داشته باشیم و تلاش شود تا از تمامی پتانسیل‌های موجود در کشور در جهت عملیاتی نمودن سند چشم‌انداز بیست‌ساله استفاده کنیم. مسئولان نظام نیز بایستی با توجه به اهداف این سند بیست‌ساله، جایگاه مناسب کشور را تعیین کنند تا اهداف سند به درستی محقق شود.

دکتر محمدباقر نوبخت

معاون رئیس جمهور

و

رئیس سازمان برنامه و بودجه کشور





## پیشگفتار

تعالی و پیشرفت کشور بی‌تردید در گرو اهتمام به رویکردهای برنامه‌محور، نتیجه‌گرا و مشارکت‌جویانه و فهمی مشترک از هدفی به نام آینده مطلوب خواهد بود. این سیر اجتناب‌ناپذیر و ضروری با تدوین اسنادی مبنایی و بنیادی خواهد توانست در اتصالات توسعه‌ای کلیه ذی‌نفعان و ذی‌مدخلان عرصه توسعه و بخش‌های موثر بر آن، در ترسیم فردایی بهتر برای این زاد و بوم کهن، نقش آفرینی کند.

جایگاه و ویژگی‌های استان تهران و تأثیرات فراملی، ملی و منطقه‌ای این پهنه از جغرافیای سیاسی و اداری کشور، لزوم نگرشی برنامه‌محور و تعاملات هدفمند و ساختاری در کلیه عرصه‌های تصمیم‌سازی و تصمیم‌گیری را به یک اصل حیاتی تبدیل نموده است. در همین راستا، تدوین اسناد توسعه استان تهران و شهرستان‌های شانزده گانه آن با همفکری، هم‌سویی و هم‌پیوندی ارکان اصلی نظام برنامه‌ریزی و بودجه‌ریزی استان، فصل‌نویسی است که می‌تواند به عنوان مهم‌ترین معیار و ملاک حرکت به سوی آینده محسوب شده و توانایی تحقق یافته‌های مطلوب و در شأن ام‌القرای اسلام را به ارمغان آورد.

بی‌تردید این رخداد ارزشمند و اساسی در پی مساعی و تلاش‌های بی‌وقفه کلیه دستگاه‌های اجرایی استان، نهادهای غیردولتی، فرمانداری‌ها و مجموعه عظیمی از تلاشگران عرصه اجرایی استان، محقق گردید که جا دارد از زحمات کلیه عزیزان در خصوص تدوین این اسناد مهم توسعه‌ای، سپاسگزار باشم و از کارکنان و به ویژه ریاست محترم سازمان مدیریت و برنامه‌ریزی استان که با جدیت و اهتمام این مهم را به عهده گرفتند، مراتب تشکر خود را اعلام دارم. امید است این تلاش وسیع، گامی اساسی برای ارتقاء شاخص‌های اساسی، اقتصادی، اجتماعی، فرهنگی و سازمان فضایی استان و تبدیل استان تهران به عنوان الگویی پیشرو در عرصه نظام برنامه‌ریزی و تصمیم‌گیری کشور باشد.

محمد حسین مقیمی

استاندار تهران

و

رئیس شورای برنامه‌ریزی و توسعه استان





## مقدمه

برنامه‌ریزی برای توسعه در هر منطقه با توجه به نیازها و شرایط و مقتضیات آن صورت می‌گیرد و ظرفیت‌ها و نیازهای هر منطقه یا کشور نوع خاصی از برنامه‌ریزی‌های بلند مدت و کوتاه مدت را مشخص می‌کند. در ایران نیز استراتژی‌ها و برنامه‌هایی برای توسعه به صورت بلند مدت، میان مدت و کوتاه مدت تدارک دیده شده که برنامه‌های پنج ساله توسعه، یکی از این برنامه‌ها است. از اینرو، از دهه ۲۰ هـ ش به اینسو، نظام برنامه‌ریزی در ایران ۱۱ برنامه میان مدت توسعه اجتماعی، اقتصادی و فرهنگی را تجربه کرده است و هم‌اکنون زمان دوازدهمین برنامه آن یعنی برنامه ششم توسعه است (۱۴۰۰-۱۳۹۶). در ارزیابی آسیب‌شناسانه‌ی برنامه‌های توسعه پیشین به ویژه در پنج برنامه‌ی پس از انقلاب اسلامی بیان چند نکته لازم است: نخست این که شناخت محدودیت‌ها و تنگناهای اجرای یک برنامه، ضرورتی مهم به شمار می‌رود، اما به طور معمول و اغلب، همه‌ی دست‌اندرکاران برنامه‌ریزی در هر برنامه‌ی توسعه مدعی آرایه‌ی بهترین برنامه بوده‌اند و در مقابل، به اجرای برنامه‌های پیشین انتقاد وارد کرده‌اند. به عنوان نمونه در همه برنامه‌های پس از انقلاب بر تسریع روند خصوصی‌سازی و کاهش اتکا به درآمدهای نفتی تأکید شده اما در این برنامه‌ها نه تنها اهداف برآورده نشده است بلکه برای شناخت علت‌های شکست و آسیب‌شناسی برنامه‌های پیشین اقدامی صورت نگرفته است تا در برنامه‌های بعد این مشکل رفع شود. نکته‌ی مهم دیگر تأثیرگذاری تحولات سیاسی داخل و خارج از کشور بر روند اجرا و پیگیری برنامه‌ها است. متأسفانه با تغییر دولت‌ها بسیاری از روندهای اجرای برنامه‌های توسعه کم‌اثر می‌شود یا اینکه دیگر از قاطعیت لازم برای اجرای آن‌ها خبری نیست.

در سال ۱۳۸۴ و با ابلاغ سند بلندمدت چشم‌انداز توسعه کشور (ابلاغی از سوی مقام معظم رهبری مدظله‌العالی)، سازمان مدیریت و برنامه‌ریزی استان تهران با سرلوحه قرار دادن محورهای سند چشم‌انداز کشور و با آسیب‌شناسی برنامه‌های قبلی و همچنین توجه جدی به وابستگی کمتر به بودجه‌های مصوب و ابلاغی، طی یک فرایند مشارکتی با دستگاه‌های اجرایی استان، فرمانداری‌ها، ادارات شهرستانی و... اقدام به تدوین برنامه ششم توسعه اجتماعی اقتصادی و فرهنگی استان نمود.

- اصلی‌ترین رویکردهای تدوین سند برنامه ششم توسعه اجتماعی، اقتصادی و فرهنگی استان تهران عبارتند از:
- مشارکت جدی کلیه کنشگران بخش اعم از ملی و استانی، صاحب‌نظران، خبرگان، بخش‌های غیر دولتی در مراحل تدوین برنامه
  - تهیه برنامه تا سطح عملیاتی و اقدام‌های اساسی برای تحقق اهداف
  - مساله - محور بودن تدوین سند و تعیین مسایل مهم بخش‌های اقتصادی استان که بالفعل یا بالقوه می‌توانند جزو تنگناهای اساسی توسعه بخش باشند؛
  - توجه و اهتمام جدی به بعضی بخش‌های استان که درگیر مسایل حادث‌تر هستند از جمله آسیب‌های اجتماعی، نوسازی فضاهای آموزش عمومی استان، آب، محیط زیست و...؛
  - توجه به ساختار اداری و منابع انسانی هر یک از بخش به منظور مدیریت بهتر و بهینه برنامه و منابع مرتبط با آن در سطوح بخشی و فضایی؛
  - شناسایی کلیه منابع مالی تحقق‌پذیر و عدم اتکا به بودجه‌های دولتی در تعیین اهداف و تحقق آنها

در همین راستا برنامه ششم توسعه استان در سه فصل با عنوان امور اجتماعی فرهنگی، امور تولیدی و امور زیربنایی و به تفکیک تمامی زیربخش‌های آنها تهیه شده است. همچنین فصول مذکور یا به عبارت بهتر، نیم‌رخ شهرستانی امورهای فوق به تفکیک بخش و زیربخش‌های توسعه‌ای آنها، برای شانزده شهرستان استان نیز تهیه شده است. از اینرو، از تمامی دستگاه‌های اجرایی استان، فرمانداری‌ها و ادارات تابعه شهرستان‌ها انتظار می‌رود با الزام به وفاق جمعی حاصله، مفاد این سند را به طور کامل رعایت نمایند و موارد آن را مبنای حرکت بخش‌ها و زیربخش‌های خود قرار دهند.

در پایان بر خود لازم می‌دانم از استاندار محترم استان تهران جناب آقای مهندس مقیمی، معاونین محترم استانداری استان تهران، روسای گرامی ادارات کل استان، فرمانداران گرانقدر، روسا و مدیران ارجمند ادارات شهرستانی و همه کارشناسان خدوم آنها به طور ویژه تشکر نمایم که ما را در تدوین این سند همراهی نمودند. همچنین از تمامی معاونین محترم سازمان مدیریت و برنامه‌ریزی استان تهران، روسای محترم گروه‌ها و تمامی کارشناسان زحمت‌کش سازمان که با خلوص نیت و جدیت تمام تهیه و تدوین سند را بر عهده داشتند تشکر و قدردانی به عمل می‌آید.

نعمت الله ترکی

رئیس سازمان مدیریت و برنامه‌ریزی استان تهران

و

دبیر شورای برنامه‌ریزی و توسعه استان





## دیباچه

تدوین نقشه راهی در قالب مفهومی به نام توسعه در عرصه در هم تنیده‌ای به نام استان تهران، ضرورتی حیاتی و اقدامی در خور تحسین بود که با اهتمام گسترده موثرترین عوامل اثرگذار بر ساختارهای کالبدی، اجرایی، اقتصادی و فرهنگی استان و شهرستان‌های تهران، شکل گرفت. عرصه‌ای که قلّت در مساحت سرزمین، انباشتگی و تراکم، تداخل و تزامم در عملکردها، در هم تنیدگی شهرها و روستاها و ... ویژگی‌های بارز آن گردیده است.

ایجاد همسویی و تلقی مشترک از مفهومی به نام آینده و ترسیم اهداف، تکالیف معین و جزء نگر از عوامل محیطی و ماهیتی، رویکرد ارزشمندی بود که با حدود دو سال کار مداوم و مستمر در نظام برنامه‌ریزی استان تهران و شهرستان‌های شانزده‌گانه آن عینیت یافت و این اسناد را به یک محصول منتج از خرد جمعی مبدل ساخت. بی‌تردید در میان مراحل مختلف برنامه‌ریزی، تدوین اسناد توسعه، گامی از مسیر طولانی پیشرفت است و آنچه بر اساس تجربیات پیشین چنین رخدادهایی در کشور و استان، بیشتر خودنمایی می‌کند تبدیل سند به فرهنگ، استمرار در تکامل شیوه‌ها، رشد در عرصه‌های ذی‌نفعان، پیمایش در مطلوبیت اهداف و ایجاد اتصال مابین منافع فردی و اجتماعی، خواهد بود.

امید است این رخداد بتواند در تحقق کلیه مراحل به مانند آنچه در تدوین و تهیه اسناد شکل بی‌بدیلی یافت، محقق گردیده و معیار و الگویی باشد از اصالت بخشی به مفهومی به نام برنامه‌ریزی منطقه‌ای و پذیرش اهلیتی باشد در نظام تصمیم‌سازی ناحیه‌ای.

و این مهم میسر نخواهد شد مگر به هم مردم، خواست مردم و تفکر مردم.

همت بلند دار که مردان روزگار  
از همت بلند به جایی رسیده‌اند

شهرام عدالتی

معاون توسعه و برنامه‌ریزی

سازمان مدیریت و برنامه‌ریزی

و

رییس دبیرخانه ستاد راهبری و هماهنگی

تدوین برنامه ششم توسعه استان تهران



---

بخش آب

---



## ۲-۱- آب

## مقدمه

آب از عمده‌ترین مواهب طبیعی است که با فراهم ساختن بستر تولید، تداوم حیات را برای انسان میسر می‌سازد و نقش تاثیرگذار آن در شکل‌دهی توسعه بر کسی پوشیده نیست، لذا مهار، توسعه و استفاده درست از منابع آب موجود امری ضروری است. هر چند آب یکی از منابع تجدید شونده به شمار می‌رود، اما مقدار آن محدود است. با توجه به رشد جمعیت، گسترش صنعت، بالا رفتن سطح بهداشت و رفاه عمومی، سرانه منابع تجدید شونده رو به کاهش می‌باشد.

تامین سالانه بالغ بر ۱۳۸۶ میلیون مترمکعب نیاز آب شرب جمعیت استان تهران در شرایط کنونی و برنامه‌ریزی جهت تامین آب مورد نیاز استان در سال‌های آینده با توجه به روند رو به رشد جمعیت استان از یک سو و تغییرات اقلیمی و دوره‌های کم‌آبی از سوی دیگر از مسائل بسیار مهم است.

در راستای تامین آب استان، کارگزاران وزارت نیرو، شرکت آب منطقه‌ای تهران، شرکت آب و فاضلاب استان و شرکت آب و فاضلاب روستایی استان می‌باشند.

شرکت آب منطقه‌ای متولی اصلی تامین آب می‌باشد و طبق ضوابط و مقررات جاری کمیته تخصیص آب و پساب وزارت نیرو، پس از اخذ مجوز تخصیص آب خام، طی فرایند تولید، نسبت به توزیع آب (شرب و بهداشت خانگی، کشاورزی، صنعت، خدمات، فضای سبز، محیط زیست، پرورش ماهی، گردشگری و...) مبادرت می‌ورزد. همچنین با توجه به حساسیت‌ها و توانایی‌های اجرایی شرکت آب و فاضلاب استان در زمینه تامین آب از طریق حفر و تجهیز چاه، شرکت آب منطقه‌ای مجوز انجام این عملیات اجرایی را پس از طی مراحل قانونی، برای شرکت آب و فاضلاب استان صادر می‌نماید.

شرکت آب و فاضلاب استان تهران، با هدف و مأموریت کمک به ارتقای سطح بهداشت و بهبود کیفیت زندگی شهروندان از طریق ایجاد امکان برخورداری عادلانه، مستمر و پایدار از آب شرب بهداشتی مورد نیاز شهرهای استان و دفع بهداشتی فاضلاب حاصله با رعایت موازین اقتصادی، حفظ سلامت محیط زیست و همچنین استفاده از فناوری‌های مناسب، تاسیس شده است.

شرکت آب و فاضلاب روستایی نیز در صدد است تا خدمات آب و فاضلاب را با استفاده از روش‌های مختلف فنی و اقتصادی مطابق با استانداردهای ملی در اختیار مشترکین قرار داده و از این روش نقش خود را در ارتقای بهداشت، رفاه اجتماعی و توسعه پایدار جامعه روستایی استان ایفا نماید.

البته شایان ذکر است مصارف آب، غیر از شرب، بخش‌هایی نظیر کشاورزی، صنعت، منابع طبیعی برای موضوعاتی نظیر تغذیه آبخوان‌ها، جنگل‌کاری و فضای سبز، محیط زیست برای موضوعاتی نظیر آلودگی هوا، آب و خاک می‌باشد که میزان مصرف تخصیص یافته به هریک طی سال‌های برنامه ششم در این بخش آورده شده است.

۱- سیمای آب استان تهران ارائه شده توسط شرکت آب منطقه‌ای استان

## ۲-۱-۱- جهت گیری های اسناد فرادست کشور / استان در بخش آب

### ۲-۱-۱-۱- مأموریت و چشم انداز وزارت نیرو در بخش آب<sup>۱</sup> در افق ۱۴۰۴

- وزارت نیرو در افق چشم انداز جمهوری اسلامی ایران، سازمانی است بالنده که با برخورداری از مدیریت دانش محور، منابع انسانی کارآمد، ساختاری فراگیر و اثربخش، ظرفیت های غنی نرم افزاری و سخت افزاری خود اتکاء، به گونه ای عمل می کند تا کشور در مدیریت عرضه و تقاضا و دسترسی عادلانه همگان به: «برق مطمئن و پایا»، «آب سالم و کافی متناسب با ظرفیت های ملی» و «خدمات بهداشتی فاضلاب» در جهان، پیشرو شناخته و نیز به عنوان مرکز راهبری برق در منطقه تثبیت شود.
- وزارت نیرو در بخش آب با در نظر گرفتن ارزش ذاتی، اقتصادی، امنیتی، سیاسی و زیست محیطی این ماده حیاتی به عنوان یکی از محورهای اصلی توسعه پایدار و رکن اصلی آمایش سرزمین بر آن است تا با مدیریت پایدار کمی و کیفی منابع و مصارف آب، نسبت به عرضه آب مطمئن، کافی و قابل مصرف متناسب با ظرفیت های ملی اقدام نموده و از این راه نقش خود را در ارتقاء بهداشت، رفاه اجتماعی و توسعه پایدار ایفا نماید.
- وزارت نیرو در این بخش با سیاست گذاری، برنامه ریزی، سازماندهی، هدایت، نظارت و تدوین ضوابط و مقررات و لوايح مرتبط، بسترهای لازم را برای انجام مطالعات، حفاظت، بهره برداری و تخصیص بهینه منابع، اجرای طرح های توسعه ای و تولید انرژی برقایی، ارائه خدمات مشاوره ای، فنی و اجرایی در سطح ملی و فراملی- با تأکید بر کشورهای منطقه- فراهم می نماید.
- وزارت نیرو در بخش آب با تکیه بر هم اندیشی کارکنان توانمند و متعهد خود و مشارکت آنان در تصمیم سازی ها، تشکیلات فراگیر، تجربیات فنی و مدیریتی و سرمایه گذاری های اثربخش، نسبت به تولید و توسعه دانش فنی و علوم مهندسی اقدام نموده و با بهره گیری از آخرین دستاوردهای علمی و پژوهشی و فناوری های نوین ضمن بهبود شاخص های کمی و کیفی مدیریت منابع آب، منافع کلیه ذینفعان خود را به ویژه در بخش های شرب و بهداشت، صنعت، کشاورزی، محیط زیست و سایر ذی مدخلان برآورده می سازد.
- وزارت نیرو در بخش آب با مشارکت مستقیم بخش های اقتصادی، فرهنگی، اجتماعی، زیربنایی و خدماتی در محدوده هر یک از حوضه های آبریز کشور برای دستیابی به مدیریت یکپارچه آب و سازگار با شرایط اقلیمی و زیست محیطی به منظور ایجاد تعادل و پایداری بین منابع و مصارف آب و حفاظت کمی و کیفی و ارتقاء بهره وری از منابع آب به گونه ای عمل خواهد کرد که کشور در رعایت حقوق کلیه ذینفعان و دسترسی عادلانه همگان به آب سالم و کافی متناسب با ظرفیت های ملی سرآمد کشورهای منطقه باشد.
- وزارت نیرو در بخش آب و فاضلاب با ایفای نقش مهمی در توسعه پایدار کشور، عهده دار تأمین پایدار نیازهای پایه آب شرب و بهداشتی و همچنین جمع آوری، انتقال و تصفیه فاضلاب، استفاده مجدد و یا دفع بهداشتی پساب است. این بخش خدمات و محصولات خود را به آحاد جامعه عرضه می کند.

۱- کارگزاران وزارت نیرو در بخش آب، شرکت آب منطقه ای، شرکت آب و فاضلاب و شرکت آب و فاضلاب روستایی استان می باشند.

- وزارت نیرو در بخش آب و فاضلاب، با سیاست‌گذاری، برنامه‌ریزی، هدایت و نظارت، تدوین ضوابط، دستورالعمل‌ها، تهیه و پیشنهاد لوایح مورد نیاز، برنامه‌ریزی توسعه فناوری و ارائه خدمات فنی و مهندسی، اقتصادی نمودن خدمات ارائه شده، گسترش مشارکت مردمی و ایجاد بستر مناسب برای حضور بخش تعاونی، خصوصی و عمومی در صدد است تا خدمات آب و فاضلاب را با استفاده از روش‌های مختلف فنی و اقتصادی و مطابق با استانداردهای ملی و بین‌المللی در اختیار جامعه قرار داده، بازصرف پساب را در صنعت، کشاورزی و فضای سبز فراهم آورده و با اعمال مدیریت تقاضا در جهت بهبود الگوی مصرف آب فرهنگ‌سازی کند.
- وزارت نیرو در بخش آب و فاضلاب بر آن است تا با بهره‌گیری از منابع انسانی کارآمد، توسعه تحقیقات کاربردی، فناوری پیشرفته، دارا بودن ساختار اداری و مدیریتی اثربخش، مشارکت مؤثر بخش تعاونی، خصوصی و عمومی و گسترش آگاهی عمومی، به‌عنوان کارآمدترین نهاد ذی‌ربط به‌گونه‌ای عمل نماید تا آحاد جامعه در حد استانداردهای ملی و بین‌المللی به آب شرب کافی و سالم و امکانات جمع‌آوری، انتقال و تصفیه بهداشتی فاضلاب دسترسی داشته و کشور در حوزه‌های حفاظت منابع آب، کمک به حفظ محیط زیست، تأمین بهداشت عمومی مردم و صدور خدمات فنی و مهندسی در منطقه به‌عنوان کشوری پیشرو شناخته شود.

## ۲-۱-۱-۲- سیاست‌های کلی نظام جمهوری اسلامی ایران در مورد "منابع آب" مصوب مورخ ۱۳۷۷/۱۰/۲۳

- ایجاد نظام جامع مدیریت در کل چرخه آب براساس اصول توسعه پایدار و آمایش سرزمین در حوضه‌های آبریز کشور
- ارتقای بهره‌وری و توجه به ارزش اقتصادی و امنیتی و سیاسی آب در استحصال و عرضه و نگهداری و مصرف آن
- افزایش میزان استحصال آب، به حداقل رساندن ضایعات طبیعی و غیر طبیعی آب در کشور از هر طریق ممکن
- تدوین برنامه جامع به منظور رعایت تناسب در اجرای طرح‌های سد و آبخیزداری و آبخوانداری و شبکه‌های آبیاری و تجهیز و تسطیح اراضی و استفاده از آب‌های غیر متعارف و ارتقای دانش و فنون و تقویت نقش مردم در استحصال و بهره‌برداری

## ۳-۱-۱-۲- سیاست‌های کلی اقتصاد مقاومتی

- محور قرار دادن رشد بهره‌وری با تقویت عوامل تولید، توانمندسازی نیروی کار، تقویت رقابت‌پذیری اقتصاد و بهره‌وری آب
- تأمین امنیت غذا (آب) و ایجاد ذخایر راهبردی با تأکید بر افزایش کمی و کیفی تولید
- فرهنگ‌سازی مدیریت مصرف بهینه آب با تأکید بر اجرای سیاست‌های کلی اصلاح الگوی مصرف
- افزایش قدرت مقاومت و کاهش آسیب‌پذیری اقتصاد کشور از طریق مدیریت منابع آب

**۲-۱-۱-۴- سیاست‌های کلی برنامه ششم توسعه ابلاغ شده توسط مقام معظم رهبری در تاریخ ۹۴/۴/۹**

- اولویت دادن به حوزه‌های راهبردی صنعتی (از قبیل صنایع نفت، گاز، پتروشیمی، حمل و نقل، مواد پیشرفته، ساختمان، فناوری اطلاعات و ارتباطات، هوافضا، دریا، آب و کشاورزی) و افزایش ضریب نفوذ فناوری‌های پیشرفته در آنها

**۲-۱-۱-۵- چشم‌انداز بخش آب در برنامه ششم توسعه استان تهران**

- دسترسی همگان به آب سالم و کافی در محدوده هریک از حوضه‌های آبریز استان با مشارکت کلیه ذینفعان از طریق ایجاد تعادل بین منابع و مصارف و ارتقای بهره‌وری منابع آب

**۲-۱-۱-۶- ضوابط ملی آمایش سرزمین مصوب ۱۳۹۴ شورای آمایش سرزمین**

- اعمال مدیریت یکپارچه بر منابع آب
- ممنوعیت برداشت بی‌رویه و ناپایدار از منابع آب‌های زیرزمینی و سطحی کشور
- رعایت نیازهای پایه زیست محیطی رودخانه‌ها، تالاب‌ها، دریاچه‌ها، براساس میزان تجدیدشوندگی آب و ظرفیت قابل تحمل حوض‌های آبریز در مهار و کنترل آب‌های سطحی کشور
- توجه به محدودیت منابع آب در جانمایی و استقرار فعالیت‌های اقتصادی آب‌بر در قلمروهای مختلف کشور
- رعایت ملاحظات ژئوپلیتیکی و اکولوژیکی در طرح‌های استحصال، تامین، انتقال، توزیع و مصرف آب در سطوح فراملی، ملی، منطقه‌ای و محلی
- افزایش تراز مثبت آب مجازی در تجارت کالا
- بازنگری و تجدید نظر در تخصیص آب از سدها به نفع تقویت مخازن دریاچه‌ها و تالاب‌ها در پایین دست و حفظ حقابه‌های زیست محیطی رودخانه‌ها و تالاب‌ها
- کاهش نسبت حجم آب مصرفی کل کشور به حجم منابع تجدیدشونده متناسب با ظرفیت هر منطقه
- ایجاد تناسب و هماهنگی در اجرای طرح‌های سد، آبخیزداری، آبخوانداری و شبکه‌های آبیاری و زهکشی پایین دست
- تدوین الگوهای بهینه کشت در دشت‌ها (واحدهای هیدرولوژیکی) با تاکید بر ارزش اقتصادی آب
- ارتقای بهره‌وری آب و بکارگیری روش‌های مناسب آبیاری متناسب با شرایط اقلیمی و منطقه‌ای در راستای صرفه‌جویی و استفاده بهینه از منابع آب با توجه به محدودیت‌های ناشی از تغییرات آب و هوایی
- حفاظت، پیشگیری و کاهش فرسایش خاک و تغذیه آبخوان‌ها با اجرای عملیات آبخیزداری و آبخوان‌داری در حوضه‌های آبخیز کشور
- مدیریت جامع و یکپارچه حوضه‌های آبخیز برای بهره‌برداری بهینه از منابع پایه (آب، خاک و پوشش گیاهی)



**۱-۱-۱-۷- سند ملی توسعه استان مصوب ۱۳۸۴/۴/۵ هیات وزیران**

- حفظ، احیاء و بهره‌برداری مناسب از منابع آب محدود
- مهندسی مجدد توزیع، مصرف و خطوط انتقال آب
- اجرای طرح جمع‌آوری و تصفیه فاضلاب شهرها و مراکز مسکونی و سایر منابع آلوده‌کننده آب واقع در حوزه رودخانه‌های کرج و جاجرود
- تسریع در اجرای طرح فاضلاب شهر تهران و بقیه شهرستان‌های استان

**۱-۱-۱-۸- نظریه پایه توسعه استان مصوب ۱۳۹۳ شورای برنامه‌ریزی و توسعه استان**

- حفاظت و بهره‌برداری بهینه از منابع محدود آب از طریق تعادل بخشی منابع آب زیرزمینی دشت‌های استان، استفاده از آب‌های غیرمعارف و تغییر الگوی مصرف آب

**۱-۱-۲- احکام قانون برنامه ششم توسعه مرتبط با بخش آب و آبفا و احکام قانون برنامه ششم مرتبط با آب مورد****استفاده در بخش منابع طبیعی، کشاورزی و صنعت:**

ماده ۳:

به منظور دستیابی به رشد اقتصادی متوسط سالانه هشت درصد (۸٪) و ضریب جینی (۰/۳۴) در سال پایانی برنامه، اهداف کمی کلان و بخش‌های اقتصادی به تفکیک جداول (۲) و (۳) تعیین می‌شود که در این جداول اهداف مدنظر بخش آب، برق و گاز، به شرح زیر می‌باشد:

متوسط رشد سالانه ارزش افزوده بخش: ۹ درصد

متوسط رشد سالانه اشتغال بخش: ۶/۶ درصد

متوسط رشد سالانه سرمایه‌گذاری بخش: ۳۰/۲ درصد

متوسط رشد سالانه بهره‌وری کل عوامل تولید: ۲ درصد

**ماده ۲۷-** دولت موظف است به منظور تحقق سیاست‌های کلی برنامه و اقتصاد مقاومتی، شناسایی و بهره‌برداری از ظرفیت‌های موجود در نواحی روستایی و ارتقای منزلت اجتماعی روستاییان و جایگاه روستاها در اقتصاد ملی و ایجاد بستر لازم برای شکوفایی و پیشرفت عدالت‌محور روستاها اقدامات زیر را در بخش آب و فاضلاب مطابق قوانین و در قالب بودجه‌های سنواتی انجام دهد:

۱- امکان‌سنجی، طراحی و ایجاد سامانه‌های دفع بهداشتی زباله‌های روستایی محدوده‌های روستاها و جمع‌آوری و دفع آنها در خارج از محدوده روستاها و شهرها و تعیین مسئولیت دستگاه‌های ذی‌ربط. آیین‌نامه اجرایی این جزء با پیشنهاد وزارت کشور به تصویب هیأت وزیران می‌رسد.

۲- طراحی و اجرای طرح‌های (پروژه‌های) دفع بهداشتی فاضلاب در روستاها با اولویت روستاهای واقع در حریم رودخانه‌ها، تالاب‌ها، سدها و روستاهایی که به دلیل نفوذپذیری کم اراضی دفع فاضلاب در آنها دچار مشکل می‌باشد از طریق بخش خصوصی

- ماده ۳۵-** دولت مکلف است به منظور مقابله با بحران کم‌آبی، رهاسازی حق‌آبه‌های زیست‌محیطی برای پایداری سرزمین، پایداری و افزایش تولید در بخش کشاورزی، تعادل بخشی به سفره‌های زیرزمینی و ارتقای بهره‌وری و جبران تراز آب، به‌میزانی که در سال پایانی اجرای قانون برنامه یازده میلیارد مترمکعب شود، اقدامات زیر را به‌عمل آورد:
- الف- افزایش عملکرد در واحد سطح و افزایش بهره‌وری در تولید محصولات کشاورزی با اولویت محصولات دارای مزیت نسبی و ارزش صادراتی بالا و ارقام با نیاز آبی کمتر و سازگار با شوری، مقاوم به خشکی و رعایت الگوی کشت مناسب با منطقه
- ب- توسعه روش‌های آبیاری نوین، اجرای عملیات آب و خاک (سازه‌ای و غیرسازه‌ای)، توسعه آب‌بندها و سامانه (سیستم)های سطوح آبیگر حداقل به میزان ششصد هزار هکتار در سال
- تبصره- برای توسعه روش‌های آبیاری نوین حداقل هشتاد و پنج درصد (۸۵٪) هزینه‌ها به‌عنوان کمک بلاعوض توسط دولت در قالب بودجه سالانه تأمین و پرداخت می‌شود.
- پ- حمایت از توسعه گلخانه‌ها و انتقال کشت از فضای باز به فضای کنترل‌شده و بازچرخانی پساب‌ها، مدیریت آب-های نامتعارف و مدیریت آب مجازی
- ت- طراحی و اجرای الگوی کشت با تأکید بر محصولات راهبردی و ارتقای بهره‌وری آب در چهارچوب سیاست‌های کلی اقتصاد مقاومتی و تأمین منابع و الزامات مورد نیاز در قالب بودجه سالانه و اعمال حمایت و مشوق‌های مناسب فقط در چهارچوب الگوی کشت
- ث- احیاء، مرمت و لایروبی قنوات به میزان سالانه پنج درصد (۵٪) وضع موجود در طول اجرای قانون برنامه با تأکید بر فعالیت‌های آبخیزداری و آبخوانداری برای احیای قنوات
- ج- ایجاد زیرساخت مورد نیاز برای پرورش دویست‌هزار تن ماهی در قفس تا پایان اجرای قانون برنامه و توسعه فعالیت‌های شیلاتی و ایجاد تأسیسات زیربنایی در سواحل کشور
- چ- برق‌دار کردن چاه‌های کشاورزی دارای پروانه بهره‌برداری
- تبصره- منابع مورد نیاز اجرای این بند از محل صرفه‌جویی در مصرف سوخت‌های فسیلی موضوع ماده (۱۲) قانون رفع موانع تولید رقابت‌پذیر و ارتقای نظام مالی کشور مصوب ۱۳۹۴/۲/۱ تأمین می‌گردد.
- ح- نصب کنتور هوشمند و حجمی آب با اعطای تسهیلات از وجوه اداره‌شده بر روی چاه‌های دارای پروانه بهره‌برداری تا پایان اجرای قانون برنامه
- خ- استفاده از آب استحصالی سدها، با اولویت تأمین آب شرب مورد نیاز در حوضه آبریز محل استقرار سد
- د- تأمین حق‌آبه کشاورزان از رودخانه‌ها، چشمه‌ها و قنات‌ها از آب سدهای احداثی بر روی این رودخانه‌ها، قنات‌ها و چشمه‌ها
- ذ- تغییر ساختار مصرف آب شرکت‌های فولادی، آلیاژی و معدنی و اصلاح سامانه (سیستم) خنک‌کنندگی و شست‌وشوی مواد خام تا پایان سال چهارم اجرای قانون برنامه

ر- دولت موظف است تا پایان سال اول اجرای قانون برنامه طرح الگوی کشت را برای تمامی نقاط کشور تعریف نموده و در طی سال‌های اجرای این قانون به مورد اجراء گذارد.

وزارت نیرو موظف است تخصیص آب را مطابق طرح الگوی کشت در اختیار کشاورزان قرار دهد.

#### ماده ۳۶ -

الف- دولت مکلف است اقدامات لازم را با رعایت سیاست‌های کلی اصل چهل و چهارم (۴۴) قانون اساسی در جهت اصلاح نظام بهره‌برداری آب آشامیدنی، بهره‌وری استحصال و بهره‌وری مصرف آن را حداقل معادل سی درصد (۳۰٪) ارتقاء دهد و نیز حداقل سی درصد (۳۰٪) آب آشامیدنی مناطق جنوبی کشور را از طریق شیرین کردن آب دریا تا پایان اجرای قانون برنامه تأمین نماید.

ب- عوارض حاصل از چشمه‌های آب معدنی و درمانی در محدوده شهرستان‌هایی که ظرفیت توسعه گردشگری دارند، با طی مراحل قانونی در اختیار شهرداری‌ها یا دهیاری‌های همان منطقه قرار می‌گیرد. منابع حاصله متناسب با دریافت عوارض که به پیشنهاد شورای اسلامی شهر یا روستا به تصویب شورای برنامه‌ریزی و توسعه استان می‌رسد، با تصویب کمیته برنامه‌ریزی شهرستان صرف زیرساخت‌های گردشگری همان منطقه می‌شود.

ماده ۳۷ - دولت مکلف است تمهیدات لازم را با استفاده از انواع روش‌ها از جمله سازوکارهای ذیل تا پایان اجرای قانون برنامه، علاوه بر وضع موجود جهت افزایش حداقل بیست و پنج درصد (۲۵٪) پوشش شبکه فاضلاب شهری کشور را فراهم نماید.

الف- استفاده از سرمایه‌گذاری بخش خصوصی داخلی و خارجی و سازمان‌های بین‌المللی در ازای واگذاری پساب استحصالی

ب- استفاده از منابع حاصل از فروش پساب فاضلاب جهت توسعه و تکمیل طرح‌های فاضلاب شهری با پیش‌بینی منابع و مصارف آن در قانون بودجه سنواتی

### ۳-۱-۲- بررسی عملکرد گذشته و تبیین وضع موجود

#### ۳-۱-۲-۱- شرکت آب منطقه‌ای

#### ۳-۱-۲-۱-۱- محدوده عملکرد و وضعیت کلی منابع و مصارف استان

استان تهران متشکل از ۱۶ شهرستان با جمعیتی بالغ بر ۱۳ میلیون نفر، بیش از ۱۶ درصد جمعیت کشور را در خود جای داده است. محدوده جغرافیایی شرکت آب منطقه‌ای تهران در ۳ حوضه آبریز کشور واقع شده است. که حدود ۶۵ درصد از این حوضه عملکرد در حوضه آبریز دریاچه نمک و مابقی به ترتیب به میزان ۳۳ درصد در حوضه آبریز مرکزی و ۲ درصد در حوضه آبریز هراز قرار دارد. (محدوده‌های مطالعاتی<sup>۱</sup>، تهران-کرج، ورامین، هومند-آبسر، قطعه ۴، دماوند،

۱. محدوده‌های مطالعاتی، واحدهای هیدروژئولوژیکی منابع آب هستند که به عنوان بستر مطالعات منابع آب، مورد استفاده قرار می‌گیرند. در واقع محدوده‌های مطالعاتی، اجزاء تشکیل دهنده حوضه‌های آبریز هستند. کل کشور از ۶ حوضه آبریز درجه یک، ۳۰ حوضه آبریز درجه دو و ۶۰۹ محدوده مطالعاتی تشکیل شده است.

لواصانات، فیروزکوه و قسمتی از محدوده‌های مطالعاتی گرمسار، مبارکیه، ایوانکی، بابل-آمل و دریاچه نمک در حوزه عملکرد این شرکت می‌باشد).

در حال حاضر منابع تامین آب استان تهران، شامل منابع آب سطحی، منظور مخازن سدهای پنج گانه و منابع آب زیرزمینی شامل چاه‌ها، چشمه‌ها، قنوات و رواناب‌های سطحی شهر تهران می‌باشد که در تامین مصارف مختلف (شرب، کشاورزی، صنعت و...) مورد استفاده قرار می‌گیرد.

از نظر آب و هواشناسی حوزه عملکرد شرکت آب منطقه‌ای تهران در طبقه‌بندی نیمه خشک قرار می‌گیرد. از این‌رو مسائل مربوط به منابع آب، از جدی‌ترین مسایل استان تهران است. تمرکز جمعیت و عدم مهار مهاجرت‌های بی‌رویه به استان موجب بهره‌برداری بیش از اندازه منابع آب استان شده، به گونه‌ای که افزایش برداشت آب از منابع آب‌های زیر زمینی موجب پیشروی آب‌های شور در تعدادی از دشت‌های استان گردیده است. دامنه تغییرات بارش در مناطق مختلف استان نسبتاً زیاد بوده به طوری که بیشترین میزان بارندگی در ارتفاعات شمالی سد لتیان با حدود ۷۰۰ میلی‌متر و کمترین آن به میزان ۷۰ میلی‌متر در دشت ورامین اندازه‌گیری شده است.

از نظر میزان بارندگی استان تهران دارای میانگین ۲۸۰ میلی‌متر بارندگی دراز مدت سالانه می‌باشد که حدود ۱۶٪ بیش از میانگین بارش کشور به میزان ۲۴۰ میلی‌متر می‌باشد. میزان آب تجدیدپذیر استان حدود ۲.۴ میلیارد متر مکعب در سال است که با توجه به جمعیت بسیار بالای استان، سرانه تجدیدپذیر بسیار پایینی را برای استان ایجاد می‌کند. این رقم که در حال حاضر معادل ۱۸۴ متر مکعب در سال به ازای هر نفر است در مقایسه کشوری، حدود سیزده درصد مقدار آن در کشور است. این در حالی است که طبق استانداردهای جهانی، حجم سرانه منابع تجدیدپذیر زیر ۵۰۰ مترمکعب در سال، نمایانگر بحران مطلق و تنش شدید آبی در منطقه است.

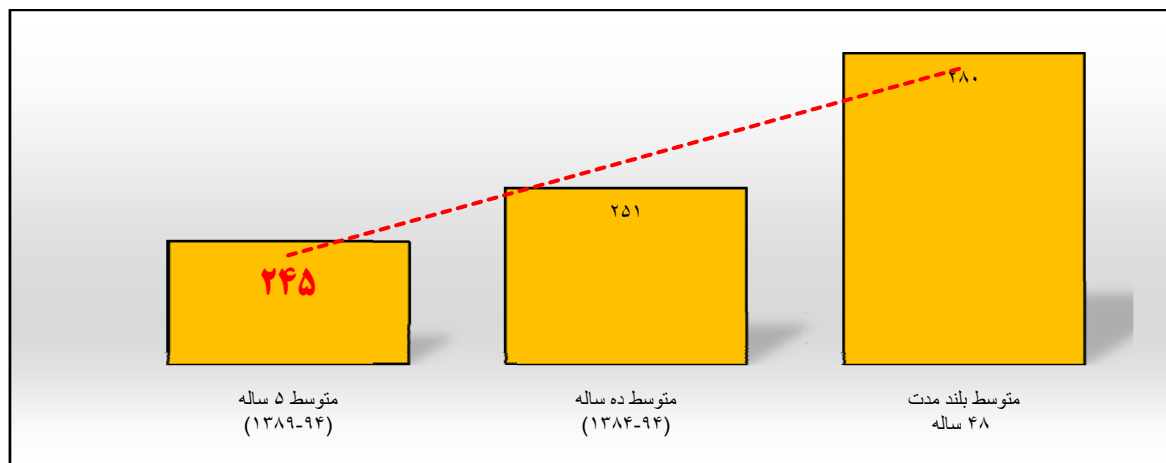
در جدول و نمودار ذیل، میزان بارش در بازه‌های زمانی مختلف مقایسه شده است. همان‌گونه که از نمودار نیز مشهود است، میانگین ۱۰ ساله و ۵ ساله اخیر بارش نسبت به میانگین دراز مدت ۴۸ ساله کاهش چشم‌گیری دارد.

جدول (۱-۱) میزان ریزش‌های جوی\* حوزه سیاسی استان تهران براساس شبکه تیسن استانی

سال آبی	متوسط بلند مدت ۴۸ ساله	متوسط ده ساله (۹۴-۸۴)	متوسط ۵ ساله (۹۴-۸۹)	سال آبی
مقدار بارش‌های جوی برحسب میلی‌متر	۲۸۰	۲۵۱	۲۴۵	مقدار بارش‌های جوی برحسب میلی‌متر
درصد تغییرات در مقایسه با بلندمدت ۴۸ ساله	-	-۱۰	-۱۲	درصد تغییرات در مقایسه با متوسط بلندمدت ۴۸ ساله

ماخذ: شرکت آب منطقه‌ای تهران

\*براساس ۵ ایستگاه بارانسنجی مبناء در محدوده استان تهران



تصویر (۱-۱) تغییرات میزان بارش استان در بازه‌های زمانی مختلف

ماخذ: شرکت آب منطقه‌ای تهران

## ۲-۱-۳-۱-۱-۲ وضعیت منابع آب استان

به دنبال افزایش بی‌رویه جمعیت و تبدیل استان تهران به بزرگترین قطب مهاجرپذیری در کشور، که به دلیل مرکزیت سیاسی، اجتماعی، اقتصادی، فرهنگی شهر تهران، وجود زمین‌های اشتغال و سرمایه‌گذاری، امکانات آموزشی، رفاهی و...، اجرای پروژه‌های مسکن مهر در اطراف استان و سایر موارد رخ داده است، نیاز آب در کلیه مصارف بویژه مصرف شرب افزایش یافته است. افزایش روزافزون نیاز آبی و محدودیت شدید منابع آب منجر به برداشت بی‌رویه از منابع آب زیرزمینی و در نتیجه افت سطح آب و کسری آبخوان‌ها گردیده است. این عدم توازن بین منابع و مصارف آب در استان در وضعیت درخور تامل می‌باشد.

جدول (۲-۱) مقایسه منابع و مصارف آب استان تهران با کل کشور، بر اساس مطالعات آماربرداری سال ۹۰<sup>۱</sup>

نسبت حوزه عملکرد تهران به کشور (درصد)	کل کشور	استان تهران	پارامتر
۰.۸۳	۱۶۴۸۱۹۵	۱۳۶۸۸	وسعت حوزه عملکرد (کیلومترمربع)
۱۶.۶	۷۹۹۲۶۲۷۰	۱۳۲۶۷۶۳۷	جمعیت (نفر)
۱۱۶	۲۴۰	۲۸۰	متوسط بارندگی بلند مدت ۴۸ ساله (میلیمتر)
۰.۹۶	۳۹۶۰۰۰	۳۸۲۷	حجم ریزش‌های جوی (میلیون متر مکعب)
۲.۳۱	۶۵۰۰۰	۱۵۰۲	پتانسیل جریان‌های سطحی (میلیون متر مکعب)
۵.۳	۹۹۲۰۰۰	۵۲۴۳۴	تعداد منابع آب زیرزمینی (چاه، چشمه، قنات) جمع
۴.۵	۶۱۰۰۰	۲۷۲۶	تخلیه آب‌های زیرزمینی (چاه، چشمه، قنات) (میلیون متر مکعب)
۲.۲۱	۱۱۰۰۰۰	۲۴۴۷	حجم منابع آب تجدید شونده (MCM)

ماخذ: شرکت آب منطقه‌ای تهران

\* تعداد چاه‌ها شامل کل چاه‌های پروانه‌دار، بدون پروانه و متروکه می‌باشد.

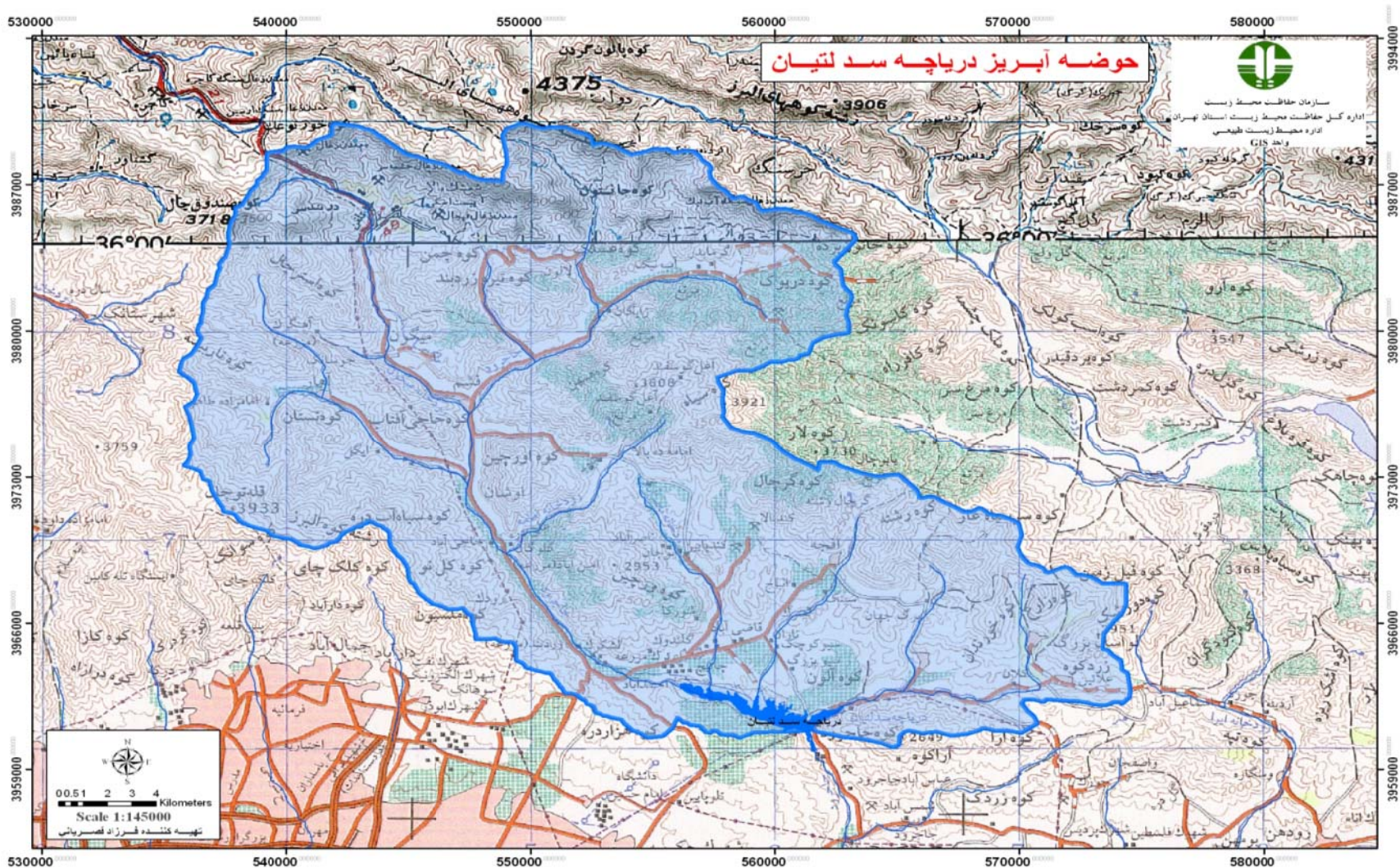
۱. آماربرداری منابع و مصارف آب بعد از سال ۹۰، صورت نگرفته است.

۱-۲-۱-۳-۱-۲-۱- وضعیت منابع آب سطحی استان

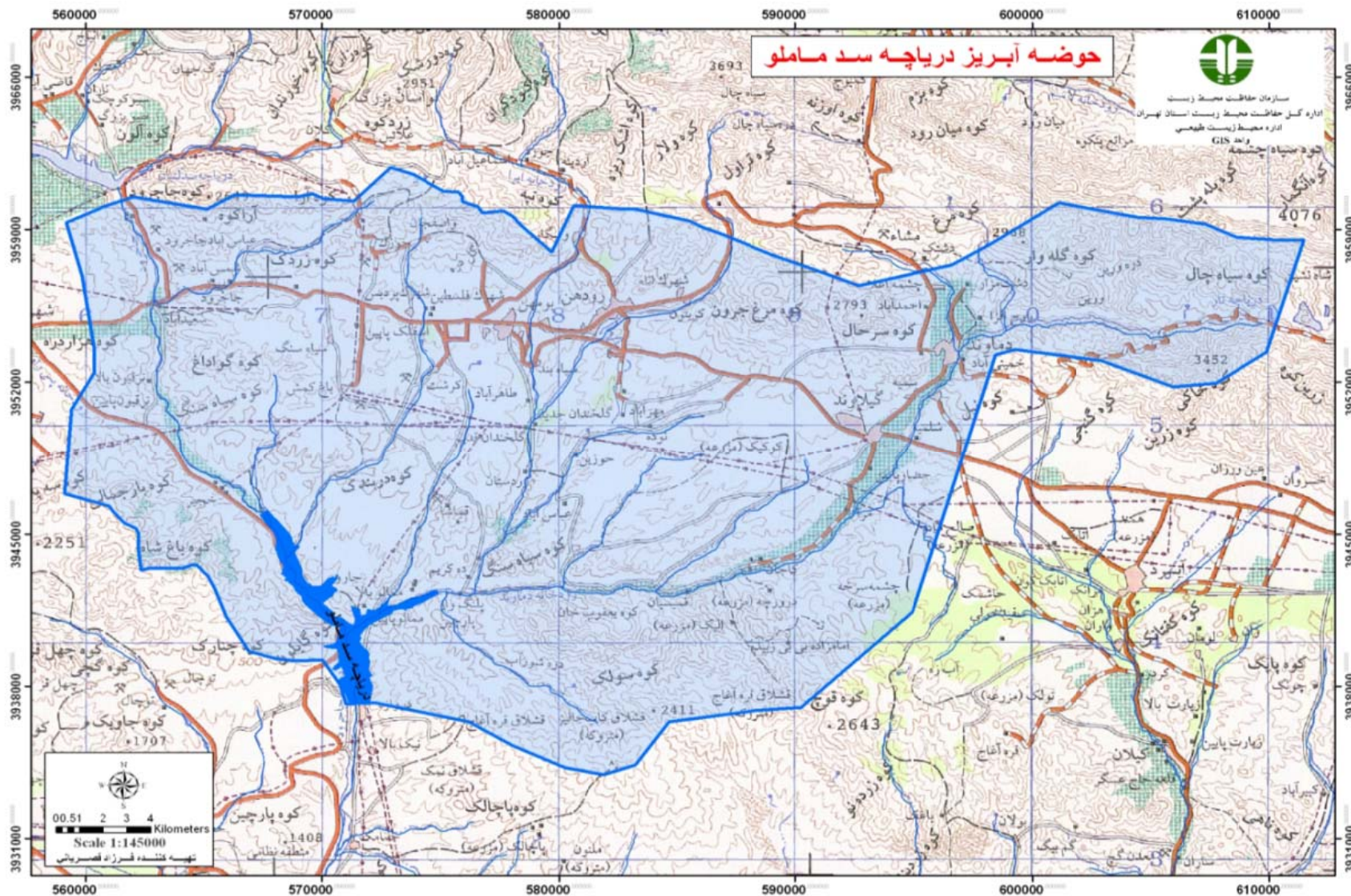
جدول (۱-۳) میزان تخصیص آب سدهای پنجگانه استان تهران (برای استان تهران)

میزان تخصیص آب ابلاغی (MCM)					حوضه آبریز	تاریخ ابلاغ	سد		استان تهران
مجموع	کشاورزی	صنعت	فضای سبز	شرب			قبل از احداث سد هراز (۱)	بعد از احداث سد هراز (۲)	
۲۵۴.۲	-	-	-	۲۵۴.۲	هراز- قره سو	۹۴/۳۸۳۸۹/۷۰۰	لار (کنترل نشت)		
۳۳۴	-	-	-	۳۳۴		۹۴/۸/۲۰			
۲۷۰	-	۴	-	۲۶۶ (-۵۱.۵)	دریاچه نمک	۹۰/۱۹۲۹۴/۷۰۰	لتیان		
۱۲۸	-	۲۶	-	۱۰۲		۹۰/۱۹۳۰۳/۷۰۰	ماملو		
۳۲۰	-	-	-	۳۲۰		۹۰/۲۵۵۰۴/۷۰۰ ۹۰/۷/۱۹	امیرکبیر		
۱۱۴	-	-	-	۱۱۴	سفید رود بزرگ	۹۴/۴۰۰۵۸/۷۰۰ ۹۴/۹/۴	طالقان		
۱۰	۵	۵	-	-	کویر مرکزی	۹۲/۳۷۷۵۰/۷۰۰ ۹۲/۹/۲	نم رود		
۱۰۴۴.۷	۵	۳۵	-	۱۰۰۴.۷	مجموع (۱)				
۱۱۲۴.۵	۵	۳۵	-	۱۰۸۴.۲	مجموع (۲)				

ماخذ: شرکت آب منطقه‌ای تهران  
توضیح: ۵۱.۵ میلیون متر مکعب از تخصیص سد لتیان از محل تخصیص آب سد لار در نظر گرفته شده است.

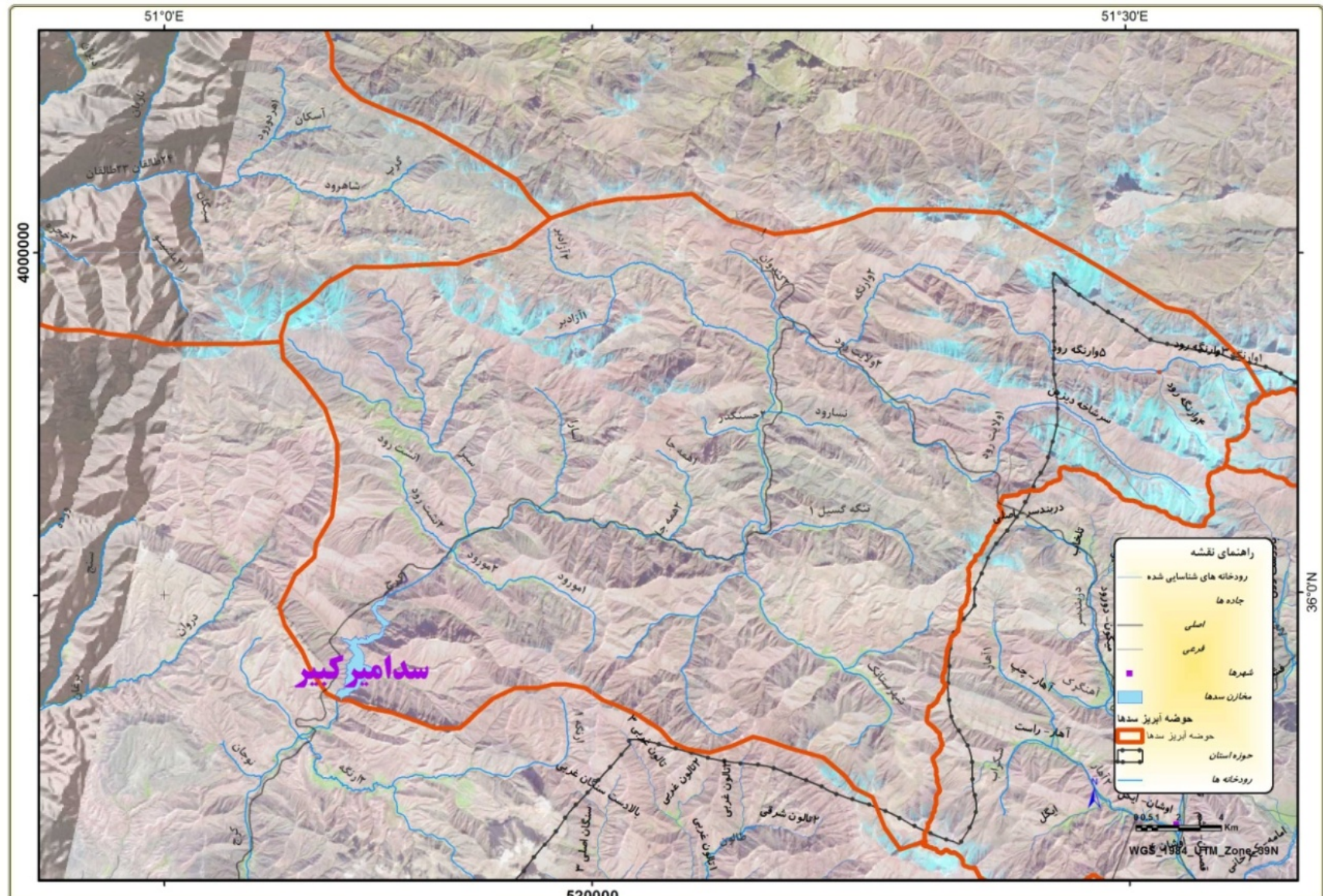


تصویر (1-1) حوضه آبریز دریاچه سد لتیان

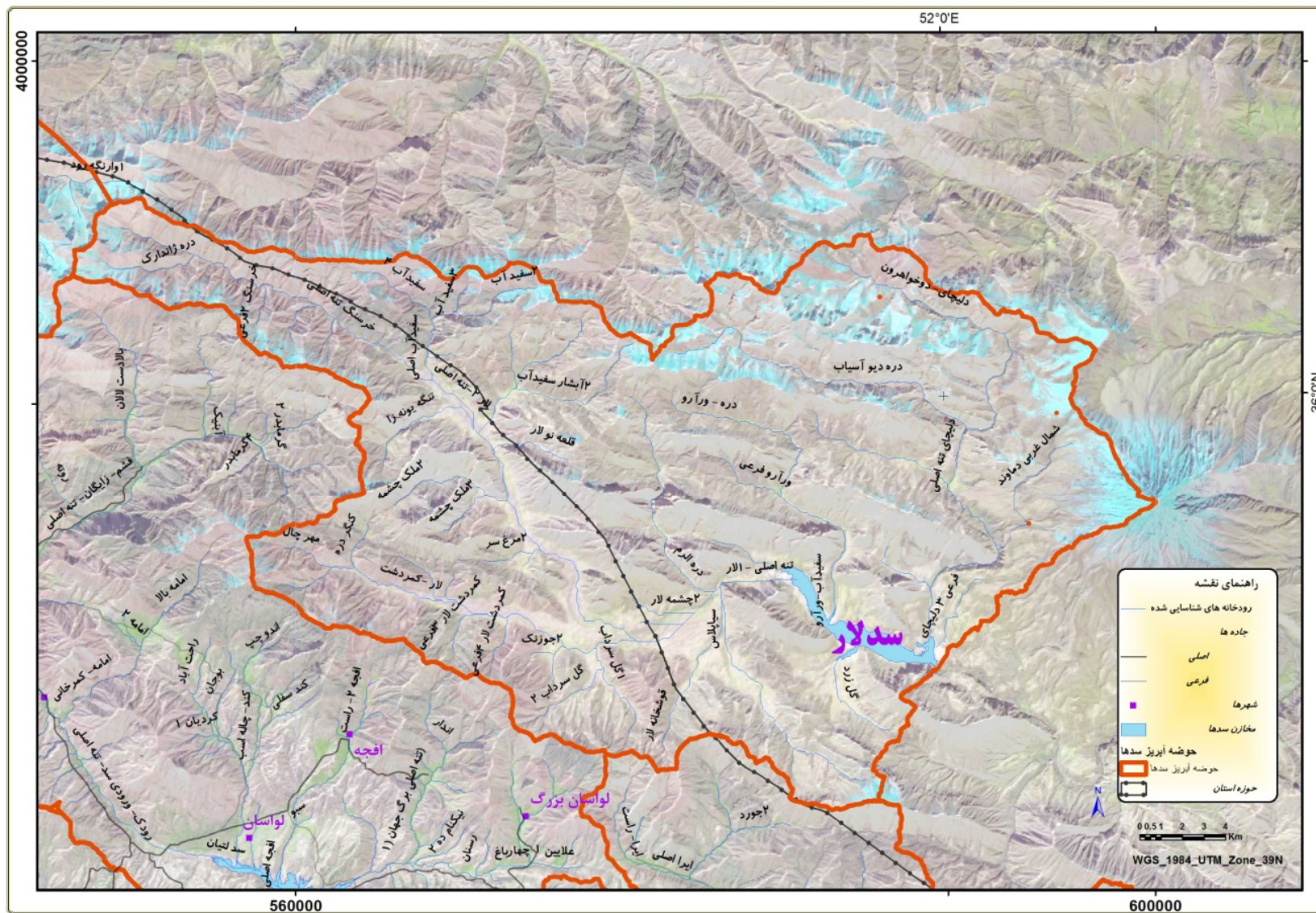


تصویر (۱-۲) حوضه آبریز دریاچه سد ماملو

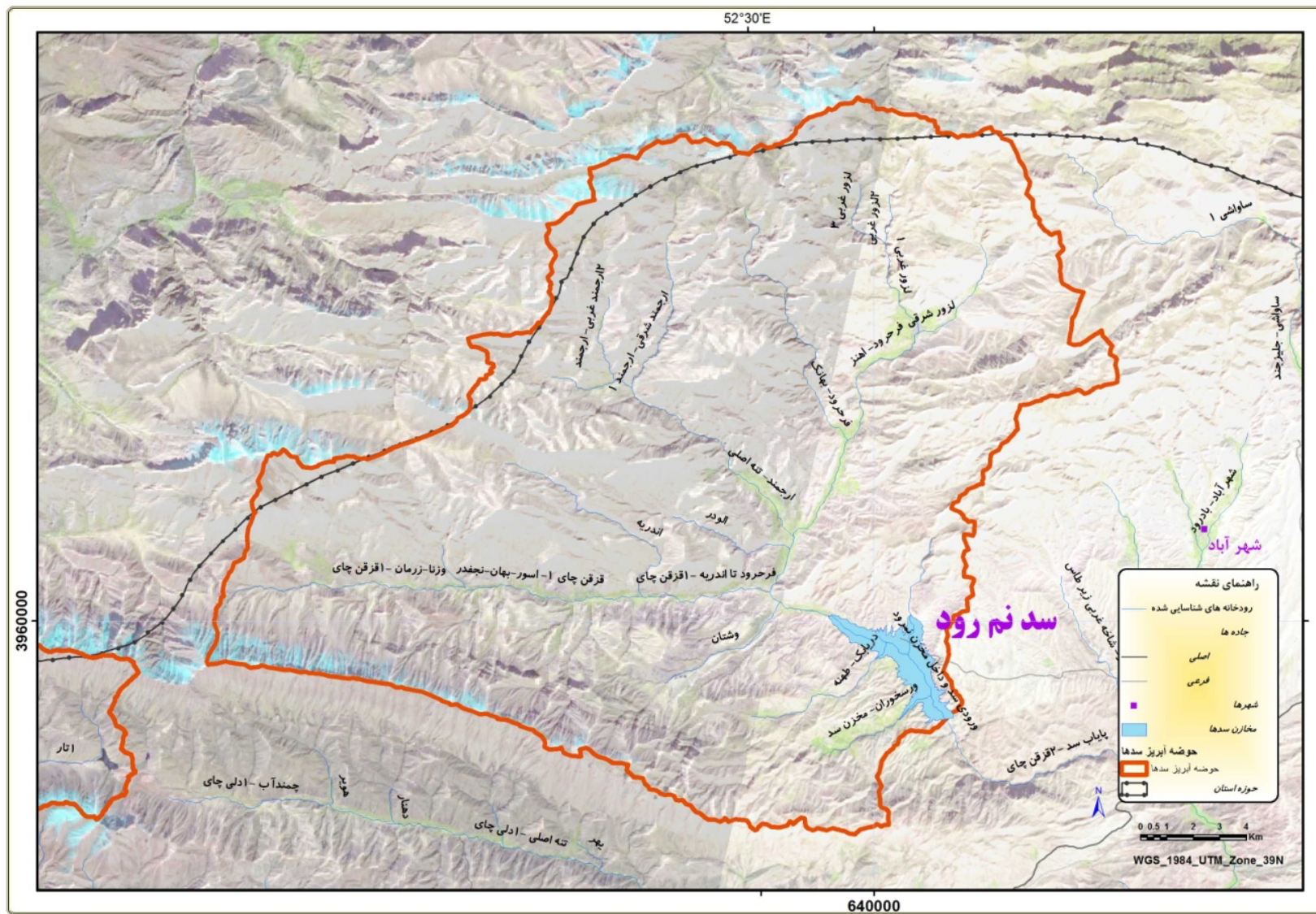




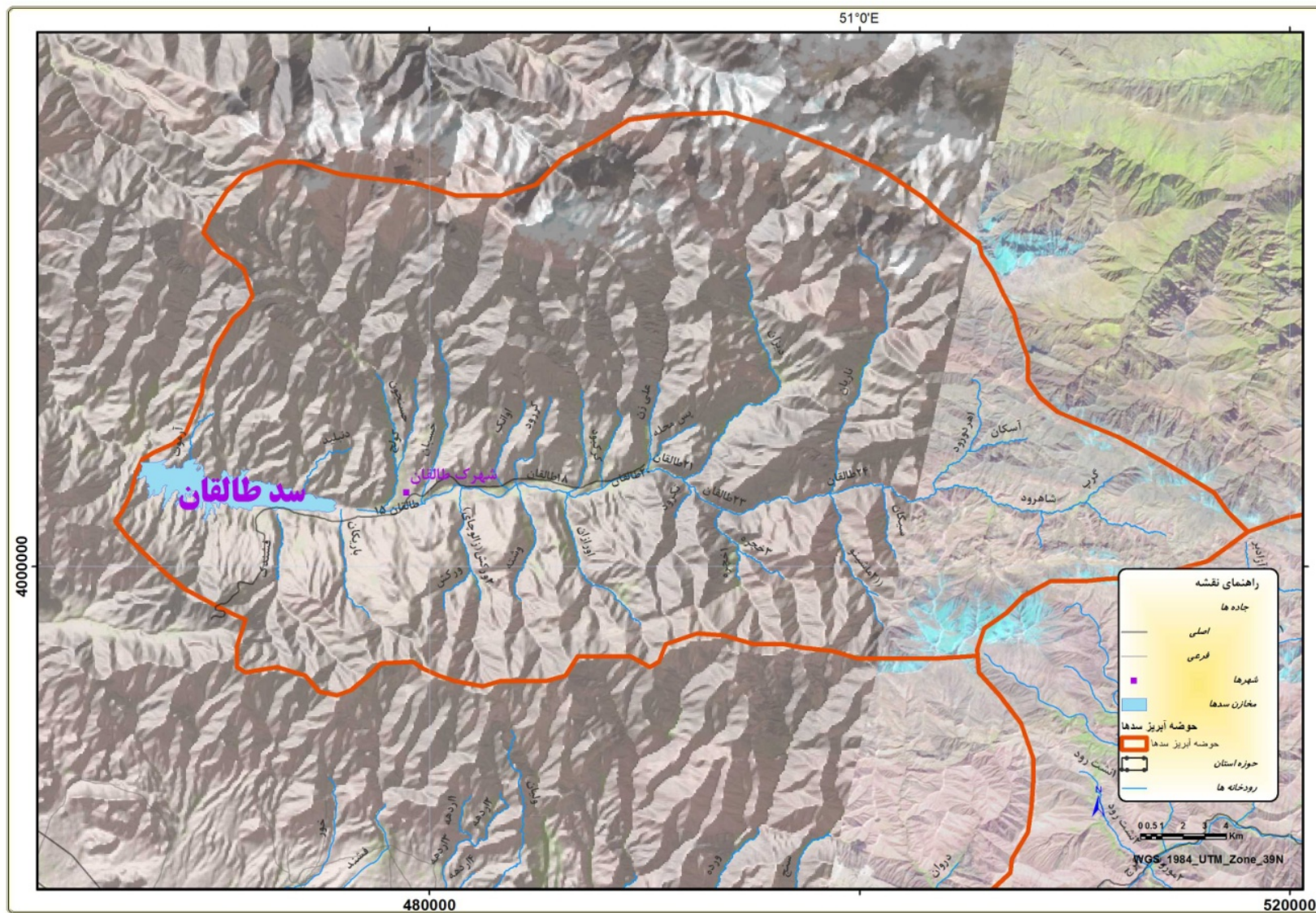
تصویر (۱-۳) حوضه آبریز دریاچه سد امیر کبیر



تصویر (۱-۴) حوضه آبریز دریاچه سد لار



تصویر (۱-۵) حوضه آبریز دریاچه سد نمرود

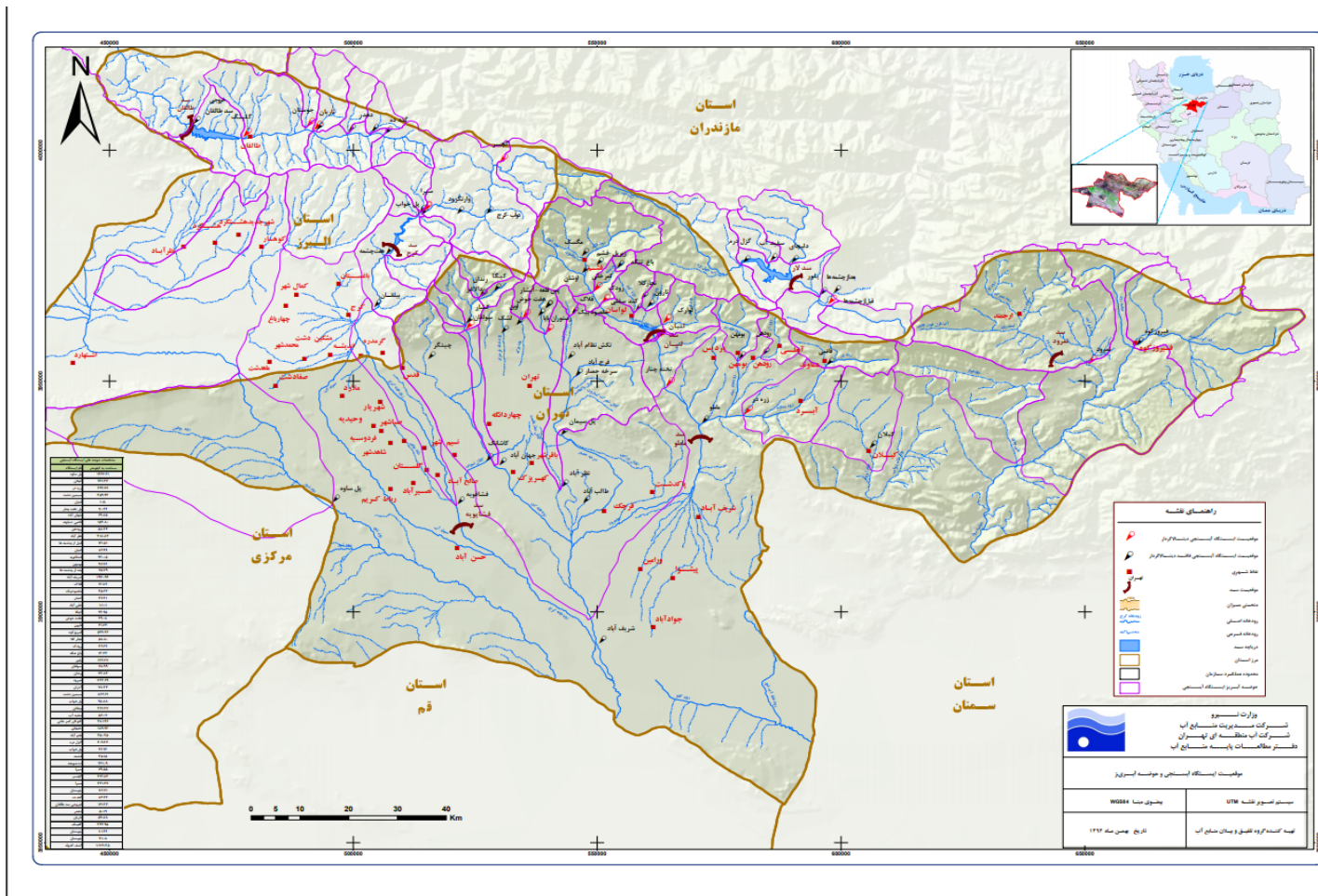


تصویر (۱-۶) حوضه آبریز دریاچه سد طالقان

مهم‌ترین رودخانه‌های استان تهران شامل لار، کرج، جاجرود، سرخه حصار، حبله رود، نمرود، کن و دماوند می‌باشد. از حدود ۳۸۲۷ میلیون مترمکعب حجم متوسط ریزش‌های جوی سالانه، حدود ۱۵۰۲ میلیون مترمکعب به صورت رواناب در رودخانه‌ها و مسیل‌ها جریان می‌یابد که با احتساب حدود ۷۰۴.۵ میلیون مترمکعب منابع آب

سطحی و زیرزمینی ورودی و انتقالی از استان‌های مجاور و حجم آب برگشتی از مصارف، مجموع آب تولیدی استان تهران را در برمی‌گیرند که بخش اعظم آن به مصرف می‌رسد. کل مصارف سالانه از منابع آب سطحی استان تهران براساس آماربرداری سال ۹۰ حدود ۱۷۸۰ میلیون مترمکعب می‌باشد که از سدها، انهار، موتور پمپ‌های سیار و ثابت استخراج می‌گردد. براساس داده‌های حاصل از نتایج آماربرداری، بیش از ۹۵ درصد مصارف آب‌های سطحی استان، مرتبط با مصارف شرب و کشاورزی می‌باشد.

در نقشه مقابل شبکه رودخانه‌های حوضه عملکرد شبکه شرکت آب منطقه‌ای استان تهران نشان داده شده است.



تصویر (۱-۷) شبکه رودخانه‌ای حوضه عملکرد شرکت آب منطقه‌ای استان تهران

## ۲-۱-۳-۱-۲- وضعیت منابع آب زیرزمینی

مصارف سالیانه از محل آب‌های زیرزمینی ۲۷۲۶ میلیون متر مکعب در سال می‌باشد که توسط چاه‌های عمیق و نیمه‌عمیق، قنات‌ها و چشمه‌ها استخراج می‌گردد. از این میزان، مصارف کشاورزی و شرب شهری به ترتیب با ۴۵ و ۳۱ درصد بیشترین میزان مصرف آب زیرزمینی و مصارف دارویی و خدمات با حدود ۰.۰۱ و ۰.۰۶ درصد کمترین میزان مصرف آب‌های زیرزمینی را به خود اختصاص داده‌اند.

روند بهره‌برداری از منابع آب‌های زیرزمینی نیز به گونه‌ای بوده است که تقریباً تمام آبخوان‌ها در محدوده استان تهران، با کسری حجم ذخایر آبی مواجه می‌باشند. بیشترین کسری حجم ذخایر آبی مربوط به محدوده مطالعاتی تهران-کرج و کمترین مربوط به محدوده مطالعاتی دماوند می‌باشد. متوسط کسری مخزن آب زیرزمینی سالیانه حدود ۱۵۶ میلیون مترمکعب می‌باشد.

جدول (۴-۱) وضعیت استحصال از منابع آب‌های زیرزمینی استان تهران در سال ۱۳۹۰

منابع آب زیرزمینی	چاه*	قنات	چشمه	جمع
تعداد	۴۹۳۸۰	۵۴۴	۲۵۱۰	۵۲۴۳۴
حجم (میلیون مترمکعب)	۲۳۱۶	۲۴۹	۱۶۱	۲۷۲۶

ماخذ: شرکت آب منطقه‌ای تهران

\* تعداد چاه‌ها شامل کل چاه‌های پروانه‌دار، بدون پروانه و متروکه می‌باشد.

## ۲-۱-۳-۱-۲- تامین آب شرب شهرستان‌های استان در وضع موجود (پایان سال ۱۳۹۵)

جدول (۵-۱) سیمای آب شرب شهرستان‌های استان غیر از شهر تهران در سال پایه ۱۳۹۵

شرح	واحد	اسلامشهر	بهارستان	پاکدشت	پردیس	پیشوا	دماوند	رباط کریم	ری	شمیرانات	شهریار	فیروزکوه	قدس	قرچک	ملارد	ورامین
جمعیت	تفر	۵۳۸۵۹۵	۵۳۶۳۲۹	۳۵۰۹۶۱	۴۱۷۰۴۸	۸۶۶۰۱	۱۲۵۰۴۷۹	۴۵۹۵۱۵	۷۱۷۸۳۳	۴۷۲۷۹	۷۴۴۰۶	۱۸۵۷۷	۳۱۶۶۳۱	۲۶۹۱۳۶	۳۷۷۲۳۹	۲۸۳۲۷۷
نیاز آبی شهرستان	میلیون متر مکعب	۴۱/۹	۳۵/۱	۲۵/۳	۲۲/۶	۵/۸	۸/۲	۳۳/۱	۵۴/۳	۲۰/۸	۵۶/۸	۲/۱	۲۴/۹	۲۰/۲	۲۸/۱	۲۱
آب شرب تخصیص یافته	میلیون متر مکعب	۳۹	۲۹	۳۶	۳/۶	۱۹/۸	۱۴/۸	۱۵	۲۷/۲	۲۰/۴	۶۳/۱	۵/۷	۲۲/۸	۱۴/۹	۳۱/۷	۱۴/۸
کمبود آب شرب	میلیون متر مکعب	۴۲	۷/۷	۰	۲۱/۵	۰	۰	۱۹/۵	۲۷/۸	۰/۴	۰	۰	۲/۱	۵/۳	۰	۶/۲

ماخذ: سیمای آب شهرستان‌های استان تهران ارائه شده توسط شرکت آب منطقه‌ای استان تهران مورخ ۹۷/۶/۲۴

## ۱-۳-۱-۴- تامین آب شرب تهران در شرایط وضع موجود

تامین آب شرب شهر تهران به عنوان پایتخت کشور با جمعیتی بالغ بر ۸/۷ میلیون نفر در شرایط فعلی و آینده در اولویت برنامه‌ریزی تامین آب از طریق مدیریت عرضه و تقاضا قرار دارد. براساس ابلاغیه‌های تخصیص وزارت نیرو، مجموع مقادیر تخصیص از منابع آب سطحی جهت شرب شهر تهران در شرایط نرمال آبی معادل ۱۰۲۲/۵ میلیون متر مکعب در سال مطابق جدول شماره (۲-۵) می‌باشد.

جدول (۱-۶) مقدار تخصیص شرب شهر تهران از منابع آب سطحی مطابق تخصیص‌های ابلاغی وزارت نیرو (میلیون متر مکعب)

سد	امیر کبیر	طالقان	لار	لتیان	ماملو
تخصیص شرب	۳۲۰	۱۱۴	۳۳۴*	۲۳۶	۷۰
جمع	۱۰۲۲/۵				

ماخذ: شرکت آب منطقه‌ای تهران

\* مقدار ۵۱/۵ میلیون متر مکعب از تخصیص سد لار از طریق سد لتیان به تهران منتقل می‌گردد که در محاسبه تخصیص سد لتیان منظور شده است. همچنین مقدار ۱۶۲/۵ میلیون متر مکعب از تخصیص سد لار مربوط به انتقال آب نشتی از این سد می‌باشد.

لیکن متوسط مقدار آب تامین شده جهت تامین آب شرب تهران در طی ۵ سال اخیر از محل منابع سطحی و زیرزمینی معادل ۱۰۶۰ میلیون متر مکعب بوده است که از این مقدار مطابق جدول زیر معادل ۷۴۰ میلیون متر مکعب از طریق منابع آب سطحی (سدهای ۵ گانه) و مقدار ۳۲۰ میلیون متر مکعب از طریق منابع آب زیرزمینی تامین گردیده است.

جدول (۱-۷) مقدار تامین آب شرب تهران از منابع آب سطحی و زیرزمینی

طی سال‌های ۹۵-۱۳۹۱ (میلیون متر مکعب)

مجموع	تامین از منابع آب زیرزمینی	مجموع تامین از منابع آب سطحی	تامین از منابع آب سطحی				
			امیر کبیر	طالقان	لار	لتیان	ماملو
۱۰۶۰	۳۲۰	۷۴۰	۲۴۹	۱۰۴	۱۷۲	۱۸۴	۳۱

ماخذ: شرکت آب منطقه‌ای تهران

با توجه به مقادیر تخصیص آب شرب شهر تهران و زیر ساخت‌های موجود به منظور انتقال مقادیر آب تخصیص داده شده موارد زیر لازم به ذکر است:

- مقدار ۱۶۲/۵ میلیون متر مکعب از تخصیص آب سد لار مربوط به مهار آب نشتی از این سد می‌باشد که در حال حاضر بدلیل نبود زیر ساخت لازم امکان انتقال این مقدار تخصیص به شهر تهران وجود ندارد.
- با وجود تخصیص ۴۳۴ میلیون متر مکعب از سدهای امیرکبیر و طالقان برای شرب شهر تهران، با توجه به ظرفیت سامانه‌های انتقال و تصفیه‌خانه‌های آب، عملاً انتقال کامل مقدار آب تخصیص یافته به میزان مورد اشاره به تهران وجود ندارد. بررسی آمار انتقال آب از محل سدهای فوق‌الذکر نشان می‌دهد به طور متوسط سالانه بالغ بر ۳۵۳ میلیون متر مکعب آب از سامانه غربی تامین آب شرب به تهران انتقال یافته است. با این شرایط عملاً امکان انتقال سالانه بالغ بر ۸۱ میلیون متر مکعب از آب تخصیصی به شهر تهران وجود نداشته است.
- بدین ترتیب در حال حاضر با توجه به زیرساخت‌های موجود و در شرایط آبی نرمال، امکان انتقال سالانه بیش از ۷۸۰ میلیون متر مکعب از آب تخصیص یافته از سدهای ۵ گانه به تهران وجود ندارد. به عبارتی دیگر در حال حاضر مجموعاً امکان انتقال ۲۴۳ میلیون متر مکعب از تخصیص‌های ابلاغی به شهر تهران وجود ندارد. لذا تامین کسری آب شرب تهران تا سقف مورد نیاز از طریق منابع آب زیرزمینی صورت می‌گیرد.

- با توجه به شرایط آب زیرزمینی تهران و نگرانی‌های ناشی از وضعیت آینده آبخوان بدلیل اجرای شبکه جمع آوری فاضلاب تهران، فراهم نمودن زیرساخت‌های لازم جهت انتقال کامل آب تخصیص یافته از سدهای ۵ گانه به تهران که کاهش برداشت از آبخوان را به همراه خواهد داشت، از اهمیت ویژه‌ای برخوردار است. اقدامات لازم در این زمینه شامل تونل در دست احداث انتقال آب از لار به کلان، احداث تصفیه‌خانه ششم تهران در پایین- دست تونل انتقال آب از سد تنظیمی امیر کبیر و همچنین احداث تونل انتقال آب از سد طالقان می‌باشد.
- با احداث سامانه تونل انتقال آب از سد طالقان به پایین دست سد تنظیمی امیر کبیر برقراری ارتباط بین دو مخزن بزرگ آبی در غرب استان تهران امکان پذیر گردیده و زنجیره اتصال منابع آبی در غرب استان تهران تکمیل خواهد شد. با توجه به مواردی همچون آسیب پذیری بیش از حد خط موجود طالقان- بیلقان و تجاوزات گسترده به حریم و مسیر این خط، خطرات بالقوه موجود شامل فشار بالای خط در مناطق مسکونی، مدیریت توزیع زمانی آب برای استان‌های تهران و البرز، هزینه‌های بهره‌برداری و نگهداری بالای خط و همچنین وابستگی تامین آب شرب حدود دو میلیون و دویست و پنجاه هزار نفر به خط فوق (۷۵۰۰۰۰ نفر کرج و ۱۵۰۰۰۰۰ نفر در غرب تهران)، احداث تونل مذکور علاوه بر نقش پدافندی، استان البرز را نیز در تامین پایدار سهمیه آب شرب شهرهای این استان از سد طالقان منتفع می‌سازد.
- با توجه به اهمیت موضوع، تامین اعتبار مورد نیاز جهت تسریع در اجرای طرح‌های فوق اشاره نقش مهمی در تامین کمبود آب شرب مورد نیاز و به تبع آن کاهش برداشت از آبخوان تهران خواهد داشت.
- در حال حاضر شرکت آب و فاضلاب استان تهران نیز اجرای طرح حضرت قمر بنی‌هاشم (ع) را با اهداف قابلیت انتقال آب از شرق به غرب تهران و بر عکس خصوصاً در مواقع بروز حوادث قهری (زلزله و...) در دست اجرا دارد.

## ۱-۲-۳-۲- شرکت آب و فاضلاب استان

جدول (۸-۱) عملکرد اهداف کمی شرکت آب و فاضلاب استان تهران طی سال‌های برنامه پنجم توسعه

ردیف	عناوین شاخص	واحد متعارف	سال‌های برنامه چهارم توسعه		رشد / متوسط دوره برنامه چهارم (درصد)	سال‌های برنامه پنجم توسعه						
			۱۳۸۴	۱۳۸۹		۱۳۹۰	۱۳۹۱	۱۳۹۲	۱۳۹۳	۱۳۹۴	۱۳۹۵	
۱	جمعیت تحت پوشش آب آشامیدنی سالم به کل جمعیت شهرهای استان	درصد	۹۸.۵	۹۸.۷	۰.۰۵	۹۸.۹	۹۹.۱	۹۹.۳	۹۹.۴	۹۹.۵	۹۹.۶	۰.۱۵
۲	جمعیت تحت پوشش شبکه جمع‌آوری و دفع فاضلاب به کل جمعیت شهرهای استان	درصد	۳۱	۳۴	۲.۴۲	۳۷	۳۹	۴۱	۴۵	۴۷	۴۹	۶

همان‌طور که در جدول فوق مشاهده می‌گردد، شاخص‌های بخش آبفا در طول برنامه پنجم توسعه، بهبود داشته‌اند ولیکن بهبود چندان چشم‌گیر نمی‌باشد. عملکرد بخش آب و فاضلاب به دلیل ناچیز بودن تعرفه آب، وابستگی زیادی به منابع مالی دولتی دارد. از سوی دیگر، اقتصادی نبودن قیمت آب، موجب عدم جذب سرمایه‌گذاران خارجی در این حوزه شده است هرچند طی سال‌های اخیر استان تهران توانسته است پروژه‌های بسیاری را در بخش تصفیه‌خانه‌های فاضلاب، با استفاده از روش‌های BOT، بیع متقابل و... اجرا نماید.



### ۱-۳-۳- شرکت آب و فاضلاب روستایی استان

جدول (۹-۱) وضع موجود شرکت آب و فاضلاب روستایی استان تهران در سال شروع برنامه ششم توسعه-

پایان ۱۳۹۵ و مقایسه آن با کشور

ردیف	عنوان	واحد	تهران	کل کشور	نسبت درصد
			الف - بخش آب		
۱	تعداد کل روستاها	روستا	۷۱۴	۶۰,۱۲۴	۱/۲
۲	جمعیت کل روستاها	نفر	۸۱۸۲۹۴	۲۰,۸۳۶,۱۸۶	۳/۹
۳	تعداد روستاهای تحت پوشش آب	روستا	۴۰۱	۳۴,۶۲۵	۱/۲
۴	جمعیت روستاهای تحت پوشش آب	نفر	۶۴۵۳۷۹	۱۶,۶۶۶,۴۶۷	۳/۸
۳	تعداد کل انشعابات	فقره	۱۴۸,۲۹۰	۵,۳۹۳,۴۶۳	۲/۷
۱۲	تعداد چاه در مدار	حلقه	۳۵۴	۱۲,۲۳۵	۲/۹
۱۳	تعداد چشمه در مدار	دهنه	۵۸	۶,۷۶۰	۰/۹
۱۴	تعداد قنات در مدار	رشته	۳	۷۵۷	۰/۴
۲۱	تعداد کل مخازن	باب	۴۹۲	۲۶,۹۴۲	۱/۸
۲۲	حجم کل مخازن	متر مکعب	۱۲۴,۹۵۳	۳,۹۰۰,۸۱۵	۳/۲
۲۳	تعداد مخازن در مدار	باب	۴۱۱	۲۴,۱۹۸	۱/۷
۲۴	حجم مخازن در مدار	متر مکعب	۱۱۲,۱۴۰	۳,۶۰۲,۷۶۷	۳/۱
۲۵	میزان توسعه خطوط انتقال آب	کیلومتر	۱,۱۳۵	۱۰۳,۷۷۴	۱/۱
۲۶	میزان توسعه شبکه توزیع آب	کیلومتر	۲,۵۳۴	۱۷۳,۲۹۷	۱/۵
۲۷	تعداد تصفیه خانه آب	مدول / واحد	۰	۲۰۵	۰
۲۸	ظرفیت اسمی ( فعلی ) تصفیه خانه آب	متر مکعب در روز	۰	۳۵۸,۰۳۴	۰
۲۹	ظرفیت در دست بهره‌برداری تصفیه خانه آب	متر مکعب در روز	۰	۲۷۰,۱۲۱	۰
<b>بخش فاضلاب</b>					
۱	تعداد روستاهای تحت پوشش فاضلاب	روستا	۳	۵۹	۳/۴
۲	جمعیت روستاهای تحت پوشش فاضلاب	نفر	۳۴۵۷	۷۲,۲۵۱	۴/۷
۳	درصد جمعیت تحت پوشش فاضلاب	درصد	۰/۸۲	۰/۳۵	-
۴	تعداد انشعاب فاضلاب	فقره	۱,۰۲۰	۱۸,۷۰۳	۵/۴
۵	میزان توسعه خطوط انتقال فاضلاب	کیلومتر	۱	۲۲۰	۰/۵
۶	میزان توسعه شبکه جمع آوری فاضلاب	کیلومتر	۹	۹۷۳	۱
۷	تعداد تصفیه خانه‌های فاضلاب در مدار	واحد	۳	۲۸	۱۰/۷
۸	ظرفیت اسمی ( فعلی ) تصفیه خانه‌های فاضلاب	متر مکعب در روز	۹۲۷	۱۲,۰۳۸	۷/۷
۹	ظرفیت در دست بهره‌برداری تصفیه خانه‌های فاضلاب	متر مکعب در روز	۹۲۷	۱۰,۵۵۸	۸/۸

**۲-۱-۴- شناسایی نقاط قوت، ضعف، فرصت‌ها و تهدیدها در بخش آب****۲-۱-۴-۱- نقاط قوت**

- طراحی، اجرا و بهره‌برداری از تاسیسات آبی و برق آبی برتر و شاخص با استفاده از تجهیزات مدرن
- تجربه مدیریت موفق در تأمین آب با توجه به پایین بودن سرانه آب و شرایط خشکسالی
- برخورداری از متخصصین کارآمد و با تجربه
- ایجاد واحدهای شهرستانی و تفویض اختیار به آنها در راستای تمرکز زدایی و مشتری مداری
- بهره‌گیری از قابلیت‌های بخش خصوصی در اجرای فرایندهای اصلی
- برخورداری دستگاه‌های اجرایی بخش آب استان از توان مدیریتی، دانش و تجارب ارزشمند در سطح ملی
- برخورداری از شبکه‌های سنجش کمی و کیفی منابع و مصارف آب و بکارگیری سیستم اطلاعات جغرافیایی (GIS) در ارزیابی منابع آب
- توجه ویژه مدیران به تأمین و توزیع آب آشامیدنی سالم
- وجود و ایجاد مجتمع‌های آبرسانی در سطح استان

**۲-۱-۴-۲- نقاط ضعف**

- ناکارآمد بودن مدیریت تقاضای آب در بخش‌های مختلف
- ضعف در فرایندهای تصفیه، تولید و انتقال پساب
- فرسودگی تاسیسات، سازه‌های آبی و شبکه‌های آبرسانی و آبیاری
- ضعف در اجرای کامل سند ملی آب
- کافی نبودن امکانات لازم جهت جلوگیری از بهره‌برداری بی‌رویه منابع آب زیرزمینی و مجاری آب‌های سطحی
- ناکافی بودن فعالیت‌های فرهنگ‌سازی جهت رعایت الگوی مصرف و حفاظت از منابع آب
- بهنگام نبودن بانک اطلاعاتی منابع و مصارف آب
- عدم تناسب کافی ساختار تشکیلاتی و نیروی انسانی با مأموریت و تکالیف
- ضعف در وصول کامل درآمدهای پیش‌بینی شده قانونی در تولید آب خام
- نرخ پایین جلب مشارکت مالی بخش خصوصی داخلی و خارجی در طرح‌های منابع و مصارف آب
- ضعف در تشکیل و جلب همکاری تشکل‌های آب‌بران
- ضعف در شناسایی و کاهش میزان آب به حساب نیامده
- واقعی نبودن تعرفه آب بها نسبت به قیمت تمام شده آب
- کمبود نقدینگی در سطح شرکت‌های آب و فاضلاب روستایی
- وجود انشعابات غیرمجاز بالا در سطح صنعت و هدر رفت آب
- کاهش کیفیت و کمیت آب آشامیدنی با برداشت بی‌رویه از آب‌های زیر زمینی
- وجود شبکه‌های فرسوده در سطح روستاهای استان و تلفات بالای آب

**۲-۱-۴-۳- فرصت‌ها**

- وجود پتانسیل تولید و مصرف پساب و امکان بازچرخانی آب و استقبال متقاضیان از آن
- دسترسی به طیف وسیعی از مشاوران، پیمانکاران و تأمین‌کنندگان برتر در طراحی و ساخت سازه‌های آبی و برق آبی و نیز دسترسی به سرمایه‌گذاران و مشارکت جویان در طرح‌های سرمایه‌ای بخش آب استان
- امکان دسترسی به تکنولوژی‌های نوین در فرایند تأمین، انتقال و توزیع آب و تولید انرژی برق آبی
- ایجاد سامانه‌های نوین تأمین و توزیع آب شرب (آب بسته‌بندی)
- بهبود نگرش مدیران ارشد کشور و استان در جهت مدیریت یکپارچه در حوضه‌های آبریز و مدیریت توامان عرضه و تقاضا و نقش محوری آب در توسعه ملی
- برخورداری از برخی قوانین و مقررات جهت مواجهه با بحران آلودگی منابع آب (مصوبه شورای امنیت ملی)
- دسترسی به مراکز تصمیم‌گیری سیاسی، اداری، قضایی، اقتصادی و مدیریتی کشور

**۲-۱-۴-۴- تهدیدها**

- محدودیت‌های جدی در منابع آب و افت مخازن زیر زمینی
- رشد بی رویه جمعیت ناشی از مهاجرت
- عدم رعایت الگوی مصرف در بین متقاضیان بخش‌های مختلف
- آلودگی منابع آب سطحی و زیرزمینی توسط پساب‌های صنعتی و شهری و افت کیفی منابع آب‌های سطحی و زیر زمینی
- تصرف روز افزون مجاری آب‌های سطحی و بهره‌برداری نامناسب و غیر مجاز از منابع آب‌های سطحی و زیر زمینی و بروز پدیده فرونشست زمین و پیشروی آب شور
- ضعف آگاهی عمومی نسبت به ضرورت رعایت الگوی مصرف و حفاظت منابع آب
- ناکافی بودن منابع مالی مورد نیاز برای اجرای طرح‌های مدیریت منابع و مصارف آب و عدم تأمین به موقع اعتبار و تخصیص آن
- ضعف در هماهنگی و همراهی دستگاه‌های اجرایی، انتظامی و قضایی در جهت حفاظت منابع آب و محیط زیست
- نقص قوانین و مقررات در جهت نگاه اقتصادی به آب و عدم واقعی شدن قیمت آب مصرفی
- تغییر و توسعه مرزهای سیاسی و تحت‌الشعاع قرار گرفتن مدیریت حوضه‌های آبریز
- شفاف نبودن قوانین مربوط به بهره‌گیری از مشارکت و قابلیت‌های بخش خصوصی در بخش آب (در راستای اجرای اصل ۴۴)
- جانمایی و تمرکز شدید پروژه‌های مسکن مهر در استان
- خشکسالی‌های پیایی و کاهش منابع آب تجدید شونده

**۲-۱-۵- تعیین اهداف کلی بخش آب**

- مدیریت بهم‌پیوسته منابع آب در سطح حوضه‌های آبریز و ایجاد تعادل بین منابع و مصارف آب به منظور بهره‌برداری پایدار از منابع آب
- ارائه خدمات آب و فاضلاب به ۱۰۰٪ جمعیت استان تا سال ۱۴۱۰
- حفظ و صیانت از منابع آب و اعمال مدیریت کیفی منابع آب
- احیاء و تعادل بخشی منابع آب زیرزمینی و کاهش مصرف از این منابع
- توجه به مقوله ارزش ذاتی و اقتصادی آب در کلیه بخش‌ها
- افزایش بهره‌وری آب از ابعاد کمی، کیفی و اقتصادی در کلیه بخش‌های مصرف
- افزایش تولید آب و پساب با بهره‌مندی از پتانسیل بخش غیر دولتی
- جلوگیری از آلودگی منابع تامین‌کننده آب شرب تهران
- ارتقاء بهره‌وری سبز در بخش آب از طریق توسعه فناوری‌های سبز

**۲-۱-۶- راهبردهای دستیابی به اهداف کلی**

- استقرار حکمرانی خوب براساس اصول و فرآیند مدیریت بهم‌پیوسته منابع آب مبتنی بر مدیریت تقاضا در سطح ملی، حوضه‌های آبریز و محلی، ایجاد و توسعه نهادها و تشکل‌های مردمی
- استقرار نظام بهره‌برداری بهینه با تاکید بر پایداری منابع طبیعی و محیط زیست و تعادل بخشی در عرضه و تقاضای آب و پایش دقیق و بهنگام کمی و کیفی منابع و مصارف آب
- ساماندهی سکونت‌گاه‌ها و فعالیت‌های صنعتی، کشاورزی، زیربنایی و خدماتی بر اساس توان اکولوژیکی حوزه‌های آبریز
- بهره‌برداری از آب‌های غیر متعارف با رعایت ملاحظات زیست محیطی
- ساماندهی کمی و کیفی زهاب‌های کشاورزی و توسعه سامانه‌های جمع‌آوری و تصفیه فاضلاب کلیه بخش‌های مصرف و بازچرخانی و استفاده مجدد از این منابع با کیفیتی متناسب با نوع مصرف و رعایت استانداردهای محیط پذیرنده طبیعی در تخلیه آنها
- استقرار نظام مدیریت کیفی منابع آب و ارتقای کیفیت آن با تاکید بر پیشگیری از آلودگی منابع آب
- ارزش‌گذاری اقتصادی آب با رعایت ملاحظات اجتماعی، امنیتی و زیست‌محیطی در تمامی بخش‌های مصرف به‌منظور ارتقای بهره‌وری در کل چرخه تولید و مصرف آب، ساماندهی و توسعه بازارهای محلی آب
- تنوع بخشی منابع مالی در سرمایه‌گذاری طرح‌های آب و فاضلاب و واگذاری طرح‌ها و تأسیسات آبی در اجرای سیاست‌های کلی اصل ۴۴
- مدیریت اقتصادی آب
- (قیمت‌گذاری آب بر اساس هزینه نهایی و ارزش ذاتی آب (ارزش میراثی و وجودی و سرمایه گذاری و...) است.
- اصلاح، بازسازی و توسعه تأسیسات آب و فاضلاب با بهره‌گیری از تکنولوژی روز

## - کاهش آب بدون درآمد

(اعمال روش‌هایی که از نشت‌های تاسیسات آب، مشکلات کنتورهای آب و مشترکین غیر قانونی جلوگیری نماید)

## ۲-۱-۷- سیاست‌ها و اقدامات اساسی

(جدول ۱-۱) سیاست‌ها و اقدامات اساسی بخش آب

ردیف	سیاست‌ها	اقدامات اساسی
۱	اولویت‌بندی طرح‌های آبی و تأکید بر طرح‌های چندمنظوره	تحویل حجمی آب در انتهای شبکه‌های آبیاری اصلی
۲	حفاظت از آب‌های زیرزمینی و سطحی و جلوگیری از برداشتهای غیر مجاز	شناسایی حبابه‌بران و صدور پروانه مصرف معقول آب کشاورزی
۳		تکمیل مجتمع‌های آبرسانی روستایی و خارج کردن روستاها از حالت تک روستایی
۴		ایجاد تشکل آب‌بران در بخش کشاورزی
۵		تجهیز نقاط تحویل و توزیع آب با وسایل اندازه‌گیری هوشمند
۶		توسعه سامانه فراگیر ارزیابی منابع و مصارف و ارتقای سامانه اندازه‌گیری و پایش منابع آب به لحاظ کمی و کیفی
۷	ایجاد مبانی لازم به منظور استقرار نظام‌های بهره‌برداری مناسب مبتنی بر تقویت مدیریت‌های محلی آب	ایجاد بازار محلی آب
۸	مدیریت خطرپذیری (ریسک) و بحران و پدافند غیرعامل در طراحی، ساخت و بهره‌برداری از طرح‌های تأمین و توزیع آب و تاسیسات آب و فاضلاب	توانمندسازی و ظرفیت‌سازی نظام‌های بهره‌برداری موجود
۹	ساماندهی سکونت‌گاه‌ها و فعالیت‌های صنعتی، کشاورزی، زیربنایی و خدماتی براساس توان اکولوژیکی حوضه‌های آبریز	افزایش راندمان آبیاری
۱۰		اصلاح الگوی کشت
۱۱		فرهنگ‌سازی در خصوص بهینه‌سازی مصرف آب شرب
۱۲		اصلاح شبکه انتقال و توزیع آب کشاورزی
۱۳		افزایش اکیپ‌های گشت و بازرسی
۱۴	افزایش بهره‌وری آب در تمامی بخش‌های مصرف	استفاده از فناوری‌های نوین در استحصال و مصرف منابع آب
۱۵		بازنگری و تدوین استانداردهای ملی و منطقه‌ای کیفیت آب
۱۶		توسعه سیستم‌های پایش آلاینده‌های آب و خاک
۱۷		اجرای طرح استفاده از فرایند الکترولیز نمک طعام در مجتمع‌ها
۱۸		نصب سیستم تصفیه RO در روستاهای مشکل دار
۱۹		نصب سیستم تصفیه نانوفیلتراسیون
۲۰		ارتقای بهره‌وری و صرفه‌جویی در کلیه بخش‌های مصرف‌کننده آب به‌ویژه در بخش کشاورزی برای دستیابی به پایداری سرزمین
۲۱	حمایت از ایده‌های نوین جهت کاهش مصرف آب شرب و بهداشتی	

ردیف	سیاست‌ها	اقدامات اساسی
۲۲	حمایت و پشتیبانی مالی و انسانی از فن‌آوری‌های رفع آلودگی منابع آب و خاک استان	فرهنگ سازی در مناطق تحت پوشش جهت آلوده نکردن منابع آبی
۲۳	کاهش هدررفت آب	توسعه عملیات آب و خاک (سازه‌ای و غیر سازه‌ای) با مشارکت بهره‌برداران
۲۴		توسعه تشکلهای آب‌بران و ساماندهی نظام‌های بهره‌برداری به منظور تحویل حجمی آب
۲۵		ارتقاء بهره‌وری و بهبود راندمان تاسیسات آبی
۲۶		حمایت از تولید وسایل کم‌آبر و کاهش مصرف آب
۲۷	بهره‌برداری از آب‌های غیرمتعارف با رعایت ملاحظات زیست‌محیطی	استفاده از پتانسیل بخش خصوصی در جهت استفاده از منابع آب غیرمتعارف
۲۸		توسعه بهره‌برداری از آب‌های غیرمتعارف از قبیل پساب‌ها، زهاب‌ها، آب‌های شور و لب‌شور به عنوان منابع آب جدید توسط بخش غیردولتی
۲۹		اصلاح ساختار تامین منابع آب
۳۰	ساماندهی کمی و کیفی زهاب‌های کشاورزی و توسعه سامانه‌های جمع‌آوری و تصفیه فاضلاب کلیه بخش‌های مصرف و بازچرخانی و استفاده مجدد از این منابع با کیفیتی متناسب با نوع مصرف و رعایت استانداردهای محیط پذیرنده طبیعی در تخلیه آنها	استفاده از بازچرخانی آب و استفاده مجدد از پساب‌ها جهت تخصیص جایگزین برای تأمین آب موردنیاز صنایع و بخش کشاورزی
۳۱		مهندسی مجدد کلیه چاه‌ها، تاسیسات و خطوط انتقال و شبکه‌های توزیع و ایستگاه‌های پمپاژ
۳۲		
۳۳		تنوع‌بخشی منابع مالی در سرمایه‌گذاری طرح‌های آب و فاضلاب و واگذاری طرح‌ها و تأسیسات آبی در اجرای سیاست‌های کلی اصل ۴۴
۳۴	ایجاد بسترهای لازم جهت حضور بخش خصوصی برای سرمایه‌گذاری در طرح‌های بخش آب و آبفا	
۳۵	توانمندسازی تشکلهای و واگذاری امور تصدی امور آب به تشکلهای	
۳۶	ایجاد بازار محلی آب	
۳۷	مدیریت اقتصادی آب	
۳۸	ارتقاء فرهنگ عمومی و تشویق مصرف‌کنندگان به رعایت الگوی مصرف	آموزش از طریق ساخت فیلم و درج در کتاب‌های درسی
۳۹	تقویت فرایندهای تصفیه، تولید و انتقال پساب به منظور بهره‌گیری از پساب تصفیه شده به عنوان منبع جدید	احداث و تکمیل تصفیه‌خانه در شهرها و تعدادی از روستاهای استان
۴۰		جمع‌آوری و تصفیه بهداشتی فاضلاب در روستاهای حوزه بالادست سدهای لتیان و ماملو شامل احداث شبکه جمع‌آوری فاضلاب، اجرای خطوط انتقال و ایستگاههای پمپاژ و تصفیه‌خانه‌های فاضلاب
۴۱		ارتقا کیفیت پساب تصفیه شده با بهره‌گیری از تکنولوژی نوین

۲-۱-۸- اهداف کمی بخش آب

۲-۱-۸-۱- نیاز و کمبود آب استان تهران در بخش‌های مختلف طی سال‌های برنامه ششم توسعه

جدول (۱۱-۱) سیمای آب استان تهران طی سال‌های برنامه ششم توسعه (۱۳۹۶-۱۴۰۰)

نوع مصرف	جمعیت (نفر)		نیاز (MCM)		سال ۱۳۹۶		سال ۱۳۹۷		سال ۱۳۹۸		سال ۱۳۹۹		سال ۱۴۰۰	
	شهری	روستایی	جمع کل	کمبود	جمع کل	کمبود	جمع کل	کمبود	جمع کل	کمبود	جمع کل	کمبود	جمع کل	کمبود
آب شرب	۱۳۷۵۳۲۳۶	۸۱۸۳۲۹۴	۱۴۰۵۴۰۸۳	۰	۱۳۷۵۳۲۳۶	۹۵۵۴۰۲	۱۳۷۵۳۲۳۶	۹۵۵۴۰۲	۱۳۷۵۳۲۳۶	۹۵۵۴۰۲	۱۳۷۵۳۲۳۶	۹۵۵۴۰۲	۱۳۷۵۳۲۳۶	۹۵۵۴۰۲
	۱۳۷۵۳۲۳۶	۹۲۶۸۹۵	۱۴۰۵۴۰۸۳	۰	۱۳۷۵۳۲۳۶	۹۲۶۸۹۵	۱۳۷۵۳۲۳۶	۹۲۶۸۹۵	۱۳۷۵۳۲۳۶	۹۲۶۸۹۵	۱۳۷۵۳۲۳۶	۹۲۶۸۹۵	۱۳۷۵۳۲۳۶	۹۲۶۸۹۵
آب شرب	۱۳۷۵۳۲۳۶	۹۲۶۸۹۵	۱۴۰۵۴۰۸۳	۰	۱۳۷۵۳۲۳۶	۹۲۶۸۹۵	۱۳۷۵۳۲۳۶	۹۲۶۸۹۵	۱۳۷۵۳۲۳۶	۹۲۶۸۹۵	۱۳۷۵۳۲۳۶	۹۲۶۸۹۵	۱۳۷۵۳۲۳۶	۹۲۶۸۹۵
	۱۳۷۵۳۲۳۶	۹۲۶۸۹۵	۱۴۰۵۴۰۸۳	۰	۱۳۷۵۳۲۳۶	۹۲۶۸۹۵	۱۳۷۵۳۲۳۶	۹۲۶۸۹۵	۱۳۷۵۳۲۳۶	۹۲۶۸۹۵	۱۳۷۵۳۲۳۶	۹۲۶۸۹۵	۱۳۷۵۳۲۳۶	۹۲۶۸۹۵
آب‌های سطحی	۷۵۵۸	۰	۷۵۵۸	۵۴۰۳	۷۵۵۸	۰	۷۵۵۸	۰	۷۵۵۸	۰	۷۵۵۸	۰	۷۵۵۸	۰
	۷۵۵۸	۰	۷۵۵۸	۵۴۰۳	۷۵۵۸	۰	۷۵۵۸	۰	۷۵۵۸	۰	۷۵۵۸	۰	۷۵۵۸	۰
آب‌های زیرزمینی	۷۲۱۲	۵۸۶	۷۷۹۸	۹۲۲۴	۷۲۱۲	۵۸۶	۷۷۹۸	۹۲۲۴	۷۲۱۲	۵۸۶	۷۷۹۸	۹۲۲۴	۷۲۱۲	۵۸۶
	۷۲۱۲	۵۸۶	۷۷۹۸	۹۲۲۴	۷۲۱۲	۵۸۶	۷۷۹۸	۹۲۲۴	۷۲۱۲	۵۸۶	۷۷۹۸	۹۲۲۴	۷۲۱۲	۵۸۶
جمع کل	۱۳۷۵۳۲۳۶	۹۲۶۸۹۵	۱۴۰۵۴۰۸۳	۵۴۰۳	۱۳۷۵۳۲۳۶	۹۲۶۸۹۵	۱۳۷۵۳۲۳۶	۹۲۶۸۹۵	۱۳۷۵۳۲۳۶	۹۲۶۸۹۵	۱۳۷۵۳۲۳۶	۹۲۶۸۹۵	۱۳۷۵۳۲۳۶	۹۲۶۸۹۵
	۱۳۷۵۳۲۳۶	۹۲۶۸۹۵	۱۴۰۵۴۰۸۳	۵۴۰۳	۱۳۷۵۳۲۳۶	۹۲۶۸۹۵	۱۳۷۵۳۲۳۶	۹۲۶۸۹۵	۱۳۷۵۳۲۳۶	۹۲۶۸۹۵	۱۳۷۵۳۲۳۶	۹۲۶۸۹۵	۱۳۷۵۳۲۳۶	۹۲۶۸۹۵
کمبود	۸۰۸	۸۶	۸۹۳	۰	۸۰۸	۸۶	۸۹۳	۰	۸۰۸	۸۶	۸۹۳	۰	۸۰۸	۸۶
	۸۰۸	۸۶	۸۹۳	۰	۸۰۸	۸۶	۸۹۳	۰	۸۰۸	۸۶	۸۹۳	۰	۸۰۸	۸۶
آب‌های سطحی	۱۰۲۲۵	۰	۱۰۲۲۵	۵۲۰۳	۱۰۲۲۵	۰	۱۰۲۲۵	۰	۱۰۲۲۵	۰	۱۰۲۲۵	۰	۱۰۲۲۵	۰
	۱۰۲۲۵	۰	۱۰۲۲۵	۵۲۰۳	۱۰۲۲۵	۰	۱۰۲۲۵	۰	۱۰۲۲۵	۰	۱۰۲۲۵	۰	۱۰۲۲۵	۰
آب‌های زیرزمینی	۷۲۱۲	۵۸۶	۷۷۹۸	۹۲۲۴	۷۲۱۲	۵۸۶	۷۷۹۸	۹۲۲۴	۷۲۱۲	۵۸۶	۷۷۹۸	۹۲۲۴	۷۲۱۲	۵۸۶
	۷۲۱۲	۵۸۶	۷۷۹۸	۹۲۲۴	۷۲۱۲	۵۸۶	۷۷۹۸	۹۲۲۴	۷۲۱۲	۵۸۶	۷۷۹۸	۹۲۲۴	۷۲۱۲	۵۸۶
جمع کل	۱۳۷۵۳۲۳۶	۹۲۶۸۹۵	۱۴۰۵۴۰۸۳	۵۲۰۳	۱۳۷۵۳۲۳۶	۹۲۶۸۹۵	۱۳۷۵۳۲۳۶	۹۲۶۸۹۵	۱۳۷۵۳۲۳۶	۹۲۶۸۹۵	۱۳۷۵۳۲۳۶	۹۲۶۸۹۵	۱۳۷۵۳۲۳۶	۹۲۶۸۹۵
	۱۳۷۵۳۲۳۶	۹۲۶۸۹۵	۱۴۰۵۴۰۸۳	۵۲۰۳	۱۳۷۵۳۲۳۶	۹۲۶۸۹۵	۱۳۷۵۳۲۳۶	۹۲۶۸۹۵	۱۳۷۵۳۲۳۶	۹۲۶۸۹۵	۱۳۷۵۳۲۳۶	۹۲۶۸۹۵	۱۳۷۵۳۲۳۶	۹۲۶۸۹۵
کمبود	۹۰۷	۸۶	۹۹۳	۰	۹۰۷	۸۶	۹۹۳	۰	۹۰۷	۸۶	۹۹۳	۰	۹۰۷	۸۶
	۹۰۷	۸۶	۹۹۳	۰	۹۰۷	۸۶	۹۹۳	۰	۹۰۷	۸۶	۹۹۳	۰	۹۰۷	۸۶
آب‌های سطحی	۱۰۲۲۵	۰	۱۰۲۲۵	۴۴۵۱	۱۰۲۲۵	۰	۱۰۲۲۵	۰	۱۰۲۲۵	۰	۱۰۲۲۵	۰	۱۰۲۲۵	۰
	۱۰۲۲۵	۰	۱۰۲۲۵	۴۴۵۱	۱۰۲۲۵	۰	۱۰۲۲۵	۰	۱۰۲۲۵	۰	۱۰۲۲۵	۰	۱۰۲۲۵	۰
آب‌های زیرزمینی	۷۲۱۲	۵۸۶	۷۷۹۸	۹۲۲۴	۷۲۱۲	۵۸۶	۷۷۹۸	۹۲۲۴	۷۲۱۲	۵۸۶	۷۷۹۸	۹۲۲۴	۷۲۱۲	۵۸۶
	۷۲۱۲	۵۸۶	۷۷۹۸	۹۲۲۴	۷۲۱۲	۵۸۶	۷۷۹۸	۹۲۲۴	۷۲۱۲	۵۸۶	۷۷۹۸	۹۲۲۴	۷۲۱۲	۵۸۶
جمع کل	۱۳۷۵۳۲۳۶	۹۲۶۸۹۵	۱۴۰۵۴۰۸۳	۴۴۵۱	۱۳۷۵۳۲۳۶	۹۲۶۸۹۵	۱۳۷۵۳۲۳۶	۹۲۶۸۹۵	۱۳۷۵۳۲۳۶	۹۲۶۸۹۵	۱۳۷۵۳۲۳۶	۹۲۶۸۹۵	۱۳۷۵۳۲۳۶	۹۲۶۸۹۵
	۱۳۷۵۳۲۳۶	۹۲۶۸۹۵	۱۴۰۵۴۰۸۳	۴۴۵۱	۱۳۷۵۳۲۳۶	۹۲۶۸۹۵	۱۳۷۵۳۲۳۶	۹۲۶۸۹۵	۱۳۷۵۳۲۳۶	۹۲۶۸۹۵	۱۳۷۵۳۲۳۶	۹۲۶۸۹۵	۱۳۷۵۳۲۳۶	۹۲۶۸۹۵
کمبود	۱۰۱۲	۸۶	۱۰۹۷	۰	۱۰۱۲	۸۶	۱۰۹۷	۰	۱۰۱۲	۸۶	۱۰۹۷	۰	۱۰۱۲	۸۶
	۱۰۱۲	۸۶	۱۰۹۷	۰	۱۰۱۲	۸۶	۱۰۹۷	۰	۱۰۱۲	۸۶	۱۰۹۷	۰	۱۰۱۲	۸۶
آب‌های سطحی	۱۰۲۲۵	۰	۱۰۲۲۵	۳۵۵۱	۱۰۲۲۵	۰	۱۰۲۲۵	۰	۱۰۲۲۵	۰	۱۰۲۲۵	۰	۱۰۲۲۵	۰
	۱۰۲۲۵	۰	۱۰۲۲۵	۳۵۵۱	۱۰۲۲۵	۰	۱۰۲۲۵	۰	۱۰۲۲۵	۰	۱۰۲۲۵	۰	۱۰۲۲۵	۰
آب‌های زیرزمینی	۷۲۱۲	۵۸۶	۷۷۹۸	۹۲۲۴	۷۲۱۲	۵۸۶	۷۷۹۸	۹۲۲۴	۷۲۱۲	۵۸۶	۷۷۹۸	۹۲۲۴	۷۲۱۲	۵۸۶
	۷۲۱۲	۵۸۶	۷۷۹۸	۹۲۲۴	۷۲۱۲	۵۸۶	۷۷۹۸	۹۲۲۴	۷۲۱۲	۵۸۶	۷۷۹۸	۹۲۲۴	۷۲۱۲	۵۸۶
جمع کل	۱۳۷۵۳۲۳۶	۹۲۶۸۹۵	۱۴۰۵۴۰۸۳	۳۵۵۱	۱۳۷۵۳۲۳۶	۹۲۶۸۹۵	۱۳۷۵۳۲۳۶	۹۲۶۸۹۵	۱۳۷۵۳۲۳۶	۹۲۶۸۹۵	۱۳۷۵۳۲۳۶	۹۲۶۸۹۵	۱۳۷۵۳۲۳۶	۹۲۶۸۹۵
	۱۳۷۵۳۲۳۶	۹۲۶۸۹۵	۱۴۰۵۴۰۸۳	۳۵۵۱	۱۳۷۵۳۲۳۶	۹۲۶۸۹۵	۱۳۷۵۳۲۳۶	۹۲۶۸۹۵	۱۳۷۵۳۲۳۶	۹۲۶۸۹۵	۱۳۷۵۳۲۳۶	۹۲۶۸۹۵	۱۳۷۵۳۲۳۶	۹۲۶۸۹۵
کمبود	۰	۰	۹۸۰	۰	۰	۰	۹۸۰	۰	۰	۰	۹۸۰	۰	۰	۰
	۰	۰	۹۸۰	۰	۰	۰	۹۸۰	۰	۰	۰	۹۸۰	۰	۰	۰
جمع کل	۱۳۷۵۳۲۳۶	۹۲۶۸۹۵	۱۴۰۵۴۰۸۳	۹۸۰	۱۳۷۵۳۲۳۶	۹۲۶۸۹۵	۱۴۰۵۴۰۸۳	۹۸۰	۱۳۷۵۳۲۳۶	۹۲۶۸۹۵	۱۴۰۵۴۰۸۳	۹۸۰	۱۳۷۵۳۲۳۶	۹۲۶۸۹۵
	۱۳۷۵۳۲۳۶	۹۲۶۸۹۵	۱۴۰۵۴۰۸۳	۹۸۰	۱۳۷۵۳۲۳۶	۹۲۶۸۹۵	۱۴۰۵۴۰۸۳	۹۸۰	۱۳۷۵۳۲۳۶	۹۲۶۸۹۵	۱۴۰۵۴۰۸۳	۹۸۰	۱۳۷۵۳۲۳۶	۹۲۶۸۹۵

وقف مصوبات شورای عالی آب و با عنایت به لزوم انطباق حجم برداشت با آب قابل برنامه‌ریزی ابلاغی در دشت ورامین، تهران-کرج، هومند، آسرد، لوازات و مبارکه پس از تصویب ضریب تعدیل در شورای حفاظت استان، حجم برنامه‌های چاهها به میزان به ترتیب ۰.۲۲، ۰.۴۵، ۰.۲۳۶، ۰.۷۱ و ۱.۴ درصد اصلاح خواهد شد.

در شرایط فعلی ۳۴ میلیون متر مکعب از پساب تصفیه خانه فاضلاب جنوب تهران برای کشاورزی دشت ورامین تامین می‌گردد که پس از اجرای خط دوم انتقال پساب تصفیه خانه فاضلاب جنوب تهران به ۷۵ میلیون متر مکعب در سال خواهد رسید.

برنامه‌ریزی استفاده از پساب خروجی جهت مصارف فضای سبز و کشاورزی از طریق جایگزینی با چاه‌های در دست بهره‌برداری و همچنین صنایع غیر خوراکی خواهد بود.

۲-۸-۱-۲- تامین آب شرب تهران<sup>۱</sup> در شرایط آینده

جمعیت شهر تهران در سال افق ۱۴۰۰ مطابق مطالعات طرح جامع فاضلاب تهران و مصوبه شرکت مهندسی آب و فاضلاب کشور و همچنین نتایج سرشماری نفوس و مسکن ۱۳۹۵، معادل ۹,۳۷۲,۰۰۰ برآورد گردیده است. با توجه به میزان جمعیت و مطابق برنامه ابلاغی وزارت نیرو مبنی بر کاهش پرت شبکه و رسیدن آن به ۱۵٪ در افق ۱۴۱۰، سرانه تامین آب در سال ۱۴۱۰ به میزان ۳۰۶ لیتر در ثانیه به ازای هر نفر (بر اساس نامه شماره ۹۰/۱۹۳۰۹/۷۰۰ مورخ ۹۰/۵/۲۶ معاونت محترم آب و آبفا وزارت نیرو) سرانه تامین ۱۴۰۰ حدود ۳۳۴ لیتر- نفر - شبانه روز در نظر گرفته شده است. با توجه به تغییرات جمعیت شهر تهران در بازه‌های زمانی ۵ ساله، روند تغییرات تامین آب شرب مطابق جدول زیر خواهد بود:

جدول (۱۲-۱) میزان مصرف و تامین آب شرب شهری تهران تا سال افق ۱۴۱۰

مطابق برنامه ابلاغی وزارت نیرو

سال				واحد	عنوان
۱۴۱۰	۱۴۰۵	۱۴۰۰	۱۳۹۵		
۱۱,۴۱۰,۰۰۰	۱۰,۴۲۱,۰۰۰	۹,۳۷۲,۰۰۰	۸,۶۹۳,۰۰۰	نفر	جمعیت
۱۲۷۴	۱۲۱۷	۱۱۶۰	۱۱۰۴	میلیون متر مکعب	حجم تامین آب
۳۰۶	۳۲۰	۳۳۴	۳۴۸	لیتر-نفر-شبانه روز	سرانه تامین
۲۶۰	۲۷۲	۲۸۴	۲۹۶	"	سرانه مصرف*

\* تغییرات وضعیت مصرف در سال‌های میانی به صورت خطی در نظر گرفته شده است.

با توجه به برنامه ابلاغی وزارت نیرو و هدف گذاری جهت تحقق سرانه‌های تامین و مصرف مطابق این برنامه مقدار حجم آب مورد نیاز جهت تامین شرب تهران در سال افق ۱۴۰۰ معادل ۱۱۶۰ میلیون متر مکعب می‌باشد. بدین ترتیب شرایط تامین مقدار آب مورد نیاز از منابع آب سطحی و زیرزمینی در شرایط آبی نرمال و سال‌های خشک مطابق جدول زیر برآورد می‌گردد.

جدول (۱۳-۱) حجم تامین از منابع آب سطحی و زیرزمینی جهت شرب تهران (میلیون متر مکعب)

شرایط خشکسالی*		شرایط نرمال آبی		حجم آب مورد نیاز جهت جمعیت افق ۱۴۰۰ و مطابق سرانه تامین ابلاغی وزارت نیرو
تامین از منابع آب زیرزمینی	تامین از منابع آب سطحی	تامین از منابع آب زیرزمینی	تامین از منابع آب سطحی	
۵۶۷	۵۹۳	۳۸۰	۷۸۰	۱۱۶۰

\* بررسی آمار مربوط به بهره‌برداری از سدهای پنج گانه در خصوص رها سازی آب جهت مصارف شرب در سال‌های خشک نشان می‌دهد در این سال‌ها، معادل ۷۶ درصد مقدار تخصیص‌های ابلاغی محقق گردیده است.

۱- شهر تهران با نقش پایتخت کشور، تامین آب آن به صورت مجزا آورده شده است.



با توجه به مقادیر جدول فوق در خصوص تامین از منابع آب زیرزمینی لازم به ذکر است با توجه به شرایط فعلی آبخوان تهران که با کسری سالانه ۴۰ میلیون متر مکعبی همراه می‌باشد و شرایط آینده این آبخوان در اثر اجرای شبکه جمع‌آوری فاضلاب که یکی از مولفه‌های اصلی تغذیه را از آن خواهد گرفت، امکان تامین آب از سفره آب زیرزمینی تهران با ناپایداری مواجه خواهد بود و تامین حدود ۵۶۷ میلیون متر مکعب از این سفره در شرایط سال‌های خشک متصور نمی‌باشد و مستلزم چاره‌اندیشی در این زمینه می‌باشد.

### ۲-۱-۸-۳- تامین آب مصارف سایر مناطق شهری و روستایی استان

#### ۲-۱-۸-۳-۱- تامین آب شرب سایر مناطق در شرایط وضع موجود

جمعیت شهری و روستایی سایر مناطق استان تهران در شرایط فعلی معادل ۴،۵۳۰،۰۰۰ نفر می‌باشد. میزان مصرف آب جهت تامین نیاز شرب این مناطق حدود ۳۷۵ میلیون متر مکعب در سال است که بالغ بر ۹۷ درصد آن از طریق منابع آب زیرزمینی تامین می‌گردد. توزیع جمعیتی شهری و روستایی سایر مناطق استان در وضع موجود و سهم منابع آب سطحی و زیرزمینی در تامین آب شرب به تفکیک در جدول زیر آمده است.

جدول (۱-۱۴) توزیع جمعیتی دشت‌های استان تهران (به غیر از تهران) و حجم تامین آب شرب در

شرایط وضع موجود

حجم تامین آب شرب به تفکیک منبع آبی (میلیون متر مکعب)		حجم تامین آب شرب (میلیون متر مکعب)	جمعیت (نفر)	محدوده
منابع آب زیرزمینی	منابع آب سطحی			
۲۶۰	-	۲۶۰	۳،۱۶۴،۲۹۳	دشت تهران-کرج
۶۵/۵	۱۱/۵	۷۷	۹۹۰،۴۴۷	دشت ورامین
۳۸	-	۳۸	۳۷۵،۳۷۷	سایر (هومند، دماوند، پردیس، فیروزکوه، شمیرانات و..)
۳۶۳/۵	۱۱/۵	۳۷۵	۴،۵۳۰،۱۱۷	جمع

#### ۲-۱-۸-۳-۲- تامین آب شرب سایر مناطق در شرایط آینده

جمعیت سایر مناطق شهری و روستایی استان تهران (به غیر از شهر تهران) در سال افق ۱۴۰۰ بر اساس برآوردهای صورت گرفته به حدود ۷/۹ میلیون نفر خواهد رسید که با توجه به بازه سرانه تامین آب از ۱۹۰ تا ۲۳۳ لیتر-نفر- شبانه روز (مطابق بخشنامه شماره ۹۴/۱۰۰/۳۴۶۲ مورخ ۹۴/۳/۶ شرکت مهندسی آب و فاضلاب کشور) مقدار آب مورد نیاز جهت شرب معادل ۶۱۸ میلیون متر مکعب خواهد بود. توزیع جمعیتی و میزان آب شرب مورد نیاز سایر شهرها و روستاهای استان در دشت‌های مربوطه در افق ۱۴۰۰ مطابق جدول زیر است.

جدول (۱-۱۵) شرایط جمعیتی و میزان آب شرب مورد نیاز مناطق شهری و روستایی استان (به غیر از شهر تهران) در دشت‌های استان در

افق ۱۴۰۰

دشت	جمعیت (نفر)	بازه سرانه تامین آب (لیتر-نفر- شبانه روز)	بازه سرانه مصرف آب (لیتر-نفر- شبانه روز)	حجم آب شرب مورد نیاز (میلیون متر مکعب)
تهران- کرج	۴۰۹,۷۲۰,۳	۱۹۰ - ۲۳۳	۱۷۱ - ۲۰۳	۲۸۷
ورامین	۳۹۸,۱۸۶,۱	۱۷۱ - ۲۳۰	۱۴۹ - ۲۰۰	۸۷
سایر	۷۵۱,۶۱۴	۱۷۱ - ۲۱۷	۱۴۹ - ۱۸۹	۴۴
مجموع	۵۵۸,۵۲۱,۵			۴۱۸

با توجه به نیاز سالانه شرب شهرها و روستاهای استان (به غیر از شهر تهران) در افق ۱۴۰۰ به میزان ۴۱۸ میلیون متر مکعب برآورد می‌گردد. با عنایت به اینکه تامین نیاز شرب بخشی از شهرهای جنوب شرق استان تهران به میزان ۶۰ میلیون متر مکعب در سال از محل سدهای ماملو، لتیان و نشتی سد لار (مطابق تخصیص‌های ابلاغی وزارت نیرو) پیش بینی گردیده است، در صورت تحقق تخصیص مذکور در افق ۱۴۰۰، برداشت از آب زیرزمینی به اندازه شرایط موجود خواهد بود در غیر اینصورت به میزان ۵۵ میلیون متر مکعب بیش از برداشت فعلی مورد نیاز خواهد بود. این موضوع به معنای افزایش تدریجی بارگذاری بر منابع آب زیرزمینی دشت‌های استان بوده که در حال حاضر نیز با بیلان منفی روبرو می‌باشد. بدین ترتیب به نظر می‌رسد تامین آب شرب پایدار این شهرها با تهدیداتی مواجه خواهد بود و مستلزم چاره‌اندیشی در این زمینه است.

## ۱-۸-۴- مصارف غیر شرب استان تهران

## ۱-۸-۴-۱- مصارف غیر شرب شهر تهران

مقدار مصارف آب جهت تامین نیازهای غیر شرب شهر تهران در بخش‌های مختلف مطابق جدول زیر است:

جدول (۱-۱۶) مقدار مصارف غیر شرب تهران (میلیون متر مکعب)

شرح	مقدار مصرف	تامین از منابع آب زیرزمینی	تامین از منابع آب سطحی	توضیحات
فضای سبز	۲۳۰	۲۳۰*	-	مساحت کل فضای سبز شهری و جنگل کاری تهران معادل ۴۱۹۲۶ هکتار می‌باشد.
صنعت و خدمات	۲۸	۲۸	-	

\* از این مقدار معادل ۳۰ میلیون متر مکعب از طریق قنات و چشمه‌ها و الباقی (۲۰۰ میلیون متر مکعب) از طریق چاه‌های آب (مجاز و غیر مجاز) توسط شهرداری تهران از آبخوان تهران برداشت می‌گردد.

**۲-۱-۸-۴-۲- مصارف غیر شرب سایر دشتهای استان**

مجموع مصارف کشاورزی، صنعت، خدمات و فضای سبز شهری در سایر دشتهای استان تهران در شرایط وضع موجود مطابق جدول زیر می باشد.

جدول (۱-۱۷) مصارف بخش های مختلف در دشتهای استان تهران (به غیر از تهران) در شرایط وضع موجود

(میلیون متر مکعب)

دشت / محدوده	کشاورزی	صنعت و خدمات	فضای سبز
ورامین	۶۴۰	۲۷	۱۳
ری - شهریار	۱۰۶۰*	۳۲	۱۶
سایر	۵۸۸	۵/۵	۸/۱
مجموع	۲۲۸۸	۶۴/۵	۳۷/۱

\* سهم اراضی کشاورزی جنوب تهران (دشت ری) از مقدار فوق معادل ۴۳۰ میلیون متر مکعب (۲۸۵ میلیون متر مکعب از رواناب های سطحی آلوده جنوب تهران و ۱۴۵ میلیون متر مکعب از آب زیرزمینی) می باشد.

**۲-۱-۸-۵- شرایط کمی و کیفی آبخوان تهران و سایر دشتهای استان****۲-۱-۸-۵-۱- شرایط آبخوان دشتهای استان**

روند بهره برداری از منابع آب های زیرزمینی نیز به گونه ای بوده است که تقریباً تمام آبخوان ها در محدوده استان تهران، با کسری حجم ذخایر آبی مواجه می باشند. بیشترین کسری حجم ذخایر آبی مربوط به محدوده مطالعاتی تهران- کرج و کمترین مربوط به محدوده مطالعاتی دماوند می باشد. متوسط کسری مخزن آب زیرزمینی سالیانه حدود ۱۵۶ میلیون مترمکعب می باشد.

با توجه به متوسط کسری سالانه حجم مخزن دشتهای استان و بروز مشکلاتی از جمله فرونشست زمین و ارتباط آن با افت سطح آب زیرزمینی، نحوه بهره برداری از منابع آب زیرزمینی به منظور ایجاد تعادل در مقادیر برداشت و تغذیه این آبخوان ها از مواردی است که در برنامه ریزی منابع و مصارف از اهمیت زیادی برخوردار است.

لذا به دلیل محدودیت های کمی و کیفی منابع آب و لزوم تامین آب شرب و بهداشتی سالم بر اساس سیاست های اخیر وزارت نیرو مبنی بر دستیابی به توسعه پایدار در حوضه های آبریز، مقرر گردید همزمان با اجرای طرح تعادل بخشی، برنامه ریزی منابع آب براساس پتانسیل منابع آب موجود در هر منطقه، انجام پذیرد لذا آب قابل برنامه ریزی برای منابع آب زیرزمینی به تفکیک محدوده های مطالعاتی برای شرکت های آب منطقه ای به شرح جدول زیر ابلاغ گردید. (ابلاغیه های شماره ۹۴/۱۰/۱۸۹۳۲ مورخ ۹۴/۱۰/۲ و ۹۴/۱۰/۲۴۵۱۱ مورخ ۹۳/۱۰/۲۴ مورخ ۹۳/۱۲/۲۴) همچنین بخشنامه جداسازی مصارف غیر شرب از شبکه تامین آب شرب شهری و تعیین تکلیف چاه های موجود با مصارف غیر شرب در محدوده خدماتی شهرها با شماره ۹۶/۴۰۱۳/۷۰۰ مورخ ۹۶/۹/۲۳ در راستای ساماندهی صدور مجوزهای بهره برداری در شرایط موجود و برای متقاضیان جدید و تدقیق آب قابل برنامه ریزی ابلاغ گردید.

جدول (۱-۱۸) آب قابل برنامه‌ریزی ابلاغی از سوی وزارت نیرو از محل منابع آب زیرزمینی (به میلیون متر مکعب)

محدوده مطالعاتی	شرب	صنعت	کشاورزی	فضای سبز	جمع
تهران-کرج	۱۰۱۷/۲	۶۲/۶	۴۸۳/۴	۱۰۲/۶	۱۶۶۵/۸
دماوند	۲/۷	۰/۲۱	۶/۱	۰/۸	۹/۹
فیروزکوه	۷/۲۹	۱/۷۹	۶/۷۹	۰/۱۱	۱۵/۹۷
قطعه چهار	۱/۷۱	۰/۱۴	۲/۶	۰/۲	۴/۶۴
گرمسار	۰	۰/۱۱	۱۷/۸۳	۰	۱۷/۹۴
لواسان	۰	۰/۷۵	۷/۱۴	۰/۷۵	۸/۶۴
ورامین	۸۲/۸۱	۱۵/۹۵	۱۷۸	۲/۵۴	۲۷۸/۳۱
هومند	۱/۲۳	۰/۴۴	۵۶/۶۷	۰/۱۳	۵۸/۴۶
جمع	۱۱۱۲/۰۱	۸۱/۹۴	۷۵۸/۵۶	۱۰۷/۱۶	۲۰۵۷/۶۷

### ۱-۱-۸-۵-۲- پتانسیل تولید پساب در سطح استان تهران

معادل ۷۰ درصد آب مورد استفاده در مصارف خانگی با صرف هزینه هنگفت، به صورت پساب به چرخه مصرف باز می‌گردد. امروزه پساب تصفیه‌خانه‌های فاضلاب به عنوان یک منبع آبی پایدار جهت جبران منابع آب زیرزمینی به طور مستقیم و غیرمستقیم شناخته شده است.

در صورت عدم پایداری دشت‌های همجوار حتی تامین آب شرب شهرهای استان که تماماً از منابع آب زیرزمینی استفاده می‌کنند دچار مخاطره جدی خواهد شد لذا هر گونه تصمیم‌گیری در خصوص مدیریت پساب می‌بایست در چارچوب مدیریت بهم پیوسته منابع آبی انجام شود.

کل پساب تولیدی از تصفیه‌خانه‌های فاضلاب استان تهران در سال ۱۴۱۰ بالغ بر ۱۳۰۰ میلیون مترمکعب پساب خواهد بود. براساس برنامه‌ریزی‌های شرکت آب منطقه‌ای تهران این حجم پساب برای مصارف کشاورزی و تغذیه مصنوعی دشت‌های ورامین، شهریار، ری، رباط کریم، فضای سبز شهر تهران، صنعت و خدمات تخصیص خواهد یافت. مشخصات کلی تصفیه‌خانه‌های فاضلاب در سطح شهر تهران و پتانسیل تولید پساب در سطح استان مطابق جدول ذیل می‌باشد:

جدول (۱-۱۹) مشخصات کلی تصفیه‌خانه‌های فاضلاب و پتانسیل تولید پساب در سطح استان تهران

شرح	تعداد تصفیه خانه فاضلاب	جمعیت تحت پوشش در افق ۱۴۰۰ (نفر)	تعداد تصفیه خانه در مدار بهره‌برداری در حال حاضر	پتانسیل تولید پساب در سال (میلیون متر مکعب)
شهر تهران	۱۷*	۹،۵۱۸،۰۰۰	۷**	۴۱۰
شهرها و شهرک‌های غرب استان (دشت تهران-کرج)	۲۰	۳،۷۲۰،۴۰۹	۴	۲۰۴/۴
دشت ورامین	۷	۱،۱۸۶،۳۹۸	۱	۵۰/۳۳
سایر (شهرها و شهرک‌های شرق استان)	۱۳	۶۱۴،۷۵۱	۳	۱۸
جمع	۵۷	۱۵،۰۳۹،۵۵۸	۱۵	۶۸۲/۷۳

\*تعداد ۱۲ عدد تصفیه‌خانه متمرکز مطابق طرح جامع فاضلاب تهران و ۵ تصفیه‌خانه محلی (اکباتان، قیطریه، صاحبقرانیه، محلاتی، زرگنده)

\*\*تعداد ۵ تصفیه‌خانه محلی و ۲ تصفیه‌خانه متمرکز (تصفیه‌خانه فاضلاب جنوب تهران و تصفیه‌خانه شهرک غرب)

با توجه به چالش‌ها و فرصت‌هایی که از اجرای طرح فاضلاب به ویژه در شهر تهران ناشی خواهد شد و با عنایت به اینکه پساب منبع آب جدیدی نمی‌باشد، بهره‌برداری بهینه از این منبع آبی جهت فائق آمدن بر چالش‌های پیش‌رو (کسری و افت تراز آبخوان، فرونشست زمین و....) از مواردی است که در برنامه‌ریزی منابع آب می‌بایست مورد توجه باشد. بدین منظور شرکت آب منطقه‌ای تهران مطالعات استفاده از پساب تصفیه‌خانه‌های فاضلاب در سطح استان را به صورت کامل مورد مطالعه قرار داده است. در این مطالعات با در نظر گرفتن میزان وابستگی تامین آب شرب در هر یک از دشت‌های استان به منابع آب زیرزمینی، بر اساس پیوست بخشنامه شماره ۹۳/۴۲۶۲۳/۷۰۰ مورخ ۹۳/۱۰/۲۰ معاونت امور آب و آبفا وزارت نیرو، برنامه‌ریزی اولیه جهت استفاده از پساب تصفیه‌خانه‌ها با رعایت اولویت استفاده از پساب جهت تامین نیازهای هر دشت و همچنین رعایت الزامات بخشنامه آب قابل برنامه‌ریزی انجام گردیده است. محدودیت‌هایی از جمله محدودیت در زمینه مناطق با نفوذپذیری مناسب و قابلیت استملاک اراضی به ویژه در شهر تهران، محدودیت‌های کیفی استفاده از پساب در تغذیه مصنوعی آبخوان و سایر مصارف، محدودیت‌های فنی برای انتقال پساب تولیدی به محل مصرف و همچنین پاره‌ای از ملاحظات مرتبط با عدالت اجتماعی و پایداری منابع آب نیز در این زمینه مطرح است که می‌بایست مورد توجه قرار گیرد.

## ۱-۸-۶- اهداف کمی شرکت آب منطقه‌ای طی سال‌های برنامه ششم توسعه

جدول (۱-۲۰) اهداف کمی شرکت آب منطقه‌ای طی سال‌های برنامه ششم توسعه

هدف کمی / عملیات	واحد اندازه گیری	حجم عملیات در طول سال‌های برنامه ششم				
		۱۳۹۶	۱۳۹۷	۱۳۹۸	۱۳۹۹	۱۴۰۰
نصب کنتور حجمی هوشمند	دستگاه	۴۰۰	۷۰۲	۶۷۰	۴۱۰	۴۰۰
انسداد چاه‌های غیر مجاز	حلقه چاه	۱۵۰۰	۲۹۳۰	۲۹۳۰	۱۴۲۶	۱۴۱۰
گشت و بازرسی	اکیپ	۳۲	۳۲	۳۲	۳۲	۳۲
تثبیت سردهنه‌ها انهار و نصب وسایل اندازه‌گیری	دستگاه	۲	۲	۲	۲	۲
تعیین حریم و بستر و میله گذاری رودخانه‌های شهرستان ری به طول ۳۵ کیلومتر	کیلومتر	۰	۳۵	۰	۰	۰
مرمت و بازسازی کانال آبیاری ورامین، پاکدشت	پروژه	۱	۰	۰	۰	۰
تجهیز نقاط به ابزار اندازه‌گیری جریان آب	دستگاه	۱۵	۲۴	۲۴	۲۴	۲۵
تعیین بستر و حریم رودخانه‌ها	کیلومتر	۶۰	۶۵	۷۵	۸۰	۹۰
رفع تصرفات غیر مجاز و آزادسازی بستر و حریم	هکتار	۱۹۷	۴۲	۴۰	۴۰	۴۰
اجاره بستر مازاد رودخانه‌ها	هکتار	۹۵	۱۰۰	۱۰۰	۱۱۰	۱۱۵
گشت و بازرسی منابع آب	تعداد اکیپ	۱۵	۱۵	۱۵	۱۵	۱۵
ساماندهی رودخانه‌ها	کیلومتر	۲	۲	۳	۳	۳
مطالعات پتانسیل‌یابی مصالح رودخانه‌ای	کیلومتر	۵۰	۱۰	۱۰	۱۰	۱۵

حجم عملیات در طول سال‌های برنامه ششم	واحد اندازه					هدف کمی / عملیات	
	حجم کل عملیات	۱۴۰۰	۱۳۹۹	۱۳۹۸	۱۳۹۷		۱۳۹۶
۱۹	۵	۵	۳	۳	۳	کیلومتر	مطالعات ساماندهی رودخانه‌ها
۱۰۰	۲۵	۲۰	۲۰	۲۰	۱۵	کیلومتر	میله کوبی و نصب تابلو
۱۵	۳	۳	۳	۳	۳	تاسیسات	مرمت و بازسازی شبکه‌های آبیاری و زهکشی
۲۵	۵	۵	۵	۵	۵	تاسیسات	مرمت و بازسازی سدها
۱۰	۲	۲	۲	۲	۲	تاسیسات	مطالعه مرمت و بازسازی سدها و شبکه‌ها
۲۳۳	۰	۰	۸۳	۸۰	۷۰	کیلومتر	احداث خط دوم انتقال پساب به تصفیه خانه جنوب تهران (انتقال پساب به میزان ۲۸۳ میلیون مترمکعب در سال)
۰	۰	۰	۰	۶	۰	درصد	تکمیل و تجهیز ایستگاه‌های هیدرومتری رودخانه کن
۰	۰	۰	۰	۲۸	۶۶	کیلومتر	مطالعات تعیین حریم و بستر و میله‌گذاری طرفین رودخانه‌های شهرستان تهران
۰	۰	۰	۰	۱۴	۳	کیلومتر	مدیریت سیلاب و ساماندهی رودخانه کن
۵	۰	۰	۰	۵	۰	میلیون متر مکعب	مطالعه، ساماندهی و احداث سازه آبگیر و کانال‌های انتقال آب در سطح شهرستان دماوند
۶۰	۰	۰	۱۵	۳۰	۱۵	کیلومتر	مدیریت سیلاب و ساماندهی سرشاخه‌های رودخانه حبله رود
۷	۰	۰	۰	۵	۲	میلیون متر مکعب	مطالعات جامع حوزه آبریز رودخانه ساواشی
۱۰۰	۰	۰	۰	۱۰۰	۰	درصد	لایروبی و ساماندهی رودخانه‌های شهرستان
۷۱	۰	۱۴	۲۹	۲۹	۰	درصد	آبرسانی به صنایع و واحدهای خدماتی شرق استان تهران (به میزان ۷ میلیون مترمکعب در سال)
۸۳	۰	۰	۱۷	۳۳	۳۳	درصد	آبرسانی به شهر جدید پردیس، رودهن و بومهن (به میزان ۳۰ میلیون مترمکعب در سال)
۱۰۰	۰	۰	۰	۵۰	۵۰	درصد	شناسایی حقایق بران رودخانه‌های کن کرج سرخه حصار جاجرود (دشت تهران کرج و ورامین)
۲۳	۵	۶	۵	۴	۳	درصد	آبرسانی به شهر تهران از سد تنظیمی کرج (به میزان ۳۴۰ میلیون مترمکعب در سال)
۱۲	۰	۰	۰	۰	۱۲	درصد	طرح‌های کوچک تامین و انتقال آب - کانال جعفر آباد (به میزان ۹ میلیون مترمکعب در سال)
۱۰۰	۹	۹	۴۲	۴۰	۲	درصد	مطالعات تعیین حریم و بستر رودخانه‌های شهرستان دماوند
۱۰۰	۳۰	۴۰	۳۰	۰	۰	درصد	سرپوشیده کردن بخشی از کانال رباط کریم
۱۰۰	۳۰	۳۰	۳۰	۱۰	۰	درصد	مطالعه و اجرای انتقال آب از سد فشافویه به روستاهای پایین دست
۲	۰	۰	۰	۰	۲	درصد	حفر، تجهیز و بهره‌برداری چاه‌های آب کشاورزی (تامین آب به میزان ۵/۲۳ میلیون مترمکعب در سال)
۱۰۰	۲۵	۲۵	۲۵	۲۵	۰	درصد	لایروبی و ساماندهی رودخانه جاجرود در شهرستان شمیرانات
۱۰۰	۰	۰	۴۰	۶۰	۰	درصد	انتقال پساب تصفیه خانه شهرداری به اراضی کشاورزی شاهد شهر - محور کبودین، اسکمان، الورد، دهشاد بالا - محور وسط، رامین و اراضی جنوب شهر فردوسیه

حجم کلی عملیات	حجم عملیات در طول سال‌های برنامه ششم					واحد اندازه گیری	هدف کمی / عملیات
	۱۴۰۰	۱۳۹۹	۱۳۹۸	۱۳۹۷	۱۳۹۶		
۱۱	۵	۵	۰	۰	۰	درصد	انتقال پساب تصفیه خانه‌های غرب به دشت شهریار به منظور تغذیه مصنوعی آبخوان (به میزان ۱۸۷ میلیون مترمکعب در سال)
۲۰	۰	۴	۶	۶	۴	درصد	ساختمان سد نمرود (تنظیم ۱۱۹.۵ میلیون متر مکعب در سال)
۱۰۰	۲۵	۲۵	۲۵	۲۵	۰	درصد	ساماندهی رودخانه‌های شهرستان قدس
۱۰۰	۱۰	۱۰	۱۰	۲۰	۵۰	درصد	راه اندازی سامانه بانک هوشمند اطلاعات رودخانه‌های استان
۱۰۰	۲۵	۲۵	۲۵	۲۵	۰	درصد	مطالعه و لایروبی و ساماندهی رودخانه‌های منتهی به محدوده فرودگاه امام خمینی
۷۶	۲۲	۲۲	۲۲	۱۰	۰	درصد	سامانه جایگزین انتقال آب از طالقان به تهران و البرز (انتقال آب به میزان ۱۵۰ میلیون مترمکعب در سال)
۶۱	۲۰	۲۰	۲۰	۱	۰	درصد	تکمیل مطالعات و اجرای ساماندهی آب‌های سطحی جنوب تهران (تامین و انتقال پساب آب‌های سطحی به میزان ۲۰۰ میلیون مترمکعب در سال)
۹۶	۳۲	۲۷	۲۷	۶	۳	درصد	علاج بخشی و سامانه انتقال آب سد لار (تامین و انتقال آب به میزان ۱۶۵ میلیون مترمکعب در سال)
۹۰	۰	۰	۰	۳۴	۵۶	درصد	طرح‌های کوچک تامین و انتقال آب - پمپاژ محمدیه (تامین آب به میزان ۵۰ میلیون مترمکعب در سال)
۱۰۰	۰	۰	۰	۵۰	۵۰	درصد	مطالعات امکان‌سنجی و پتانسیل یابی سدهای زیرزمینی در سطح استان (بهبود سفره‌های آب زیرزمینی به میزان ۱۰۰ میلیون مترمکعب در سال)
۱۰	۰	۰	۰	۶	۴	درصد	ساختمان سد طالقان (تامین آب به میزان ۴۲۰ میلیون مترمکعب در سال)
۸۱	۱۵	۱۵	۱۵	۱۳	۲۴	درصد	مطالعه و اجرای طرح‌های تعادل بخشی تغذیه مصنوعی (بهبود سفره‌های آب زیرزمینی به میزان ۱۹۰ میلیون مترمکعب در سال)
۳۵	۵	۶	۷	۸	۹	درصد	تکمیل و تجهیز ایستگاه‌های اندازه‌گیری در محدوده عمل شرکت‌های آب منطقه‌ای
۱۰۰	۰	۰	۲۰	۵۰	۳۰	درصد	آماربرداری سراسری از منابع و مصارف آب‌های سطحی و زیرزمینی (دور سوم)
۱۰۰	۰	۰	۴۰	۶۰	۰	درصد	تکمیل و تجهیز ایستگاه‌های هیدرومتری رودخانه کن
۱۰۰	۰	۳۰	۵۰	۲۰	۰	درصد	مطالعات بهنگام سازی بیلان منابع آب حوضه آبریز دریاچه نمک
۱۰۰	۲۰	۲۰	۲۰	۲۰	۲۰	درصد	نگهداری و بهره‌برداری از سامانه انتقال آب از جنوب تهران به رباط کریم

## ۱-۸-۷- اهداف کمی شرکت آب و فاضلاب طی سال‌های برنامه ششم توسعه

جدول (۱-۲۱) اهداف کمی شرکت آب و فاضلاب طی سال‌های برنامه ششم توسعه

حجم عملیات در طول سال‌های برنامه ششم						واحد اندازه گیری	هدف کمی / عملیات
حجم کل عملیات	۱۴۰۰	۱۳۹۹	۱۳۹۸	۱۳۹۷	۱۳۹۶		
۵۴۲۸/۲	۱۴۰۷/۵	۱۳۷۷/۸	۱۳۴۹/۹	۱۳۲۲/۸	۱۳۳۷/۶	میلیون متر مکعب	کل نیاز آبی
۵۰/۷	۵۰/۷	۴۲/۴	۳۶/۱	۵۲	۶۶/۶	میلیون متر مکعب	تامین آب (کمبود)
۳۴۷	۸۲	۷۴	۷۰	۷۳	۴۸	حلقه	حفر و تجهیز چاه آب شرب*
۶۹۰۰۰	۵۰۰۰	۱۰۰۰۰	۱۹۰۰۰	۲۵۰۰۰	۱۰۰۰۰	متر مکعب	احداث مخزن جمع آوری آب شرب
۳۹۵/۳	۷۴/۱	۸۴/۸	۸۶/۲	۷۵/۷	۷۴/۵	کیلو متر	احداث خطوط جمع آوری و انتقال آب
۵۸۰۹۵۰	۱۲۷۰۰۰	۱۳۶۹۰۰	۱۶۹۱۰۰	۱۱۷۹۰۰	۳۰۰۵۰	متر مکعب در شبانه روز	ایستگاه پمپاژ
۱۷۹۷۳۵	۳۹۶۰۰	۳۸۰۵۰	۳۶۴۵۰	۳۲۳۰۷	۳۵۳۲۸	فقره	اصلاح انشعابات آب
۱۲۹۹	۲۷۵	۲۷۳	۲۶۳/۵	۲۴۳	۲۴۴/۵	کیلو متر	اصلاح شبکه آب آشامیدنی
۵۷۰۰۰۰	۹۹۰۰۰	۱۰۷۰۰۰	۱۳۷۵۰۰	۱۰۹۵۰۰	۱۱۷۰۰۰	متر مکعب	احداث مخزن ذخیره آب شرب
۳۹۷	۶۹/۵	۷۱/۵	۷۳/۵	۶۹	۱۱۳/۵	کیلومتر	توسعه شبکه آب
۱۷۶۱۶۰۰	۳۴۴۸۰۰	۴۷۳۸۰۰	۴۸۰۰۰۰	۳۲۴۳۰۰	۱۴۳۷۰۰	متر مکعب در شبانه روز	احداث تصفیه خانه فاضلاب
۱۲۵/۸	۱۹/۸	۳۸	۳۶/۵	۱۹/۵	۱۲	کیلو متر	احداث خط انتقال فاضلاب
۳۵۹۶/۵	۸۲۸	۸۶۱	۸۵۱	۶۲۱	۴۳۵/۵	کیلو متر	توسعه شبکه فاضلاب
۴۸۴۳/۶	۱۱۰۵/۶	۱۱۰۵/۶	۱۱۰۵/۵	۱۰۶۰/۵	۷۹۶/۴	میلیون متر مکعب	منابع آب سطحی
۲۵	۱۰	۱۰	۵	۰	۰	میلیون متر مکعب در سال	احداث تصفیه خانه آب**
۵	۵	۵	۵	۲/۵	۲/۵	متر مکعب در ثانیه	تصفیه خانه آب
۹۵/۲	۹۵/۲	۱۰۰/۲	۱۱۰/۲	۱۱۵/۲	۱۲۰/۲	میلیون متر مکعب	مدیریت مصرف (کاهش مصارف بخش عمومی)
۳۰۰۰	۰	۰	۱۸۰۰	۱۲۰۰	۰	متر مکعب در شبانه روز	ایستگاه پمپاژ فاضلاب
۳۱/۳	۲۵/۸	۲۶/۸	۲۷/۸	۲۸/۷	۲۹/۷	درصد	هدر رفت آب
۹۹/۷	۹۹/۷	۹۹/۶	۹۹/۳	۹۹	۹۸/۷	درصد	افزایش جمعیت شهری تحت پوشش شبکه آب شرب
۵۷/۷	۵۷/۷	۴۳/۹	۳۵/۷	۲۷/۹	۲۵	درصد	افزایش جمعیت شهری تحت پوشش تاسیسات فاضلاب

\* با توجه به خروج چاه‌ها از مدار بهره‌برداری در طی سنوات، عملیاتی خواهد شد.

\*\* احداث تصفیه‌خانه به ظرفیت ۳۰۰ لیتر در ثانیه، همزمان با احداث تصفیه‌خانه اصلی در دستور کار قرار دارد.



## ۲-۱-۸-۸-اهداف کمی شرکت آب و فاضلاب روستایی طی سال‌های برنامه ششم توسعه

جدول (۱-۲۲) اهداف کمی شرکت آب و فاضلاب روستایی طی سال‌های برنامه ششم توسعه

هدف کمی / عملیات	واحد اندازه گیری	حجم عملیات در طول سال‌های برنامه ششم				
		۱۳۹۶	۱۳۹۷	۱۳۹۸	۱۳۹۹	۱۴۰۰
تکمیل مجتمع‌های آبرسانی	روستا	۲۹	۲۸	۲۹	۳۲	۲۷
حفر و تجهیز چاه	حلقه چاه	۲۸	۲۴	۲۹	۲۷	۲۸
اجرای خط انتقال و شبکه توزیع	کیلومتر	۵۴	۵۸	۱۰۴	۱۱۶	۱۱۵
احداث مخزن ذخیره	مترمکعب	۹۴۰۰	۱۳۲۰۰	۲۳۱۵۰	۲۳۶۰۰	۲۱۴۰۰
تهیه و نصب دستگاه الکترولیز نمک طعام	دستگاه	۱۳	۱۸	۱۱	۹	۵
تجهیز نقاط تحویل و توزیع آب با وسایل اندازه‌گیری هوشمند	دستگاه	۵۷	۶۶	۱۰۸	۱۰۷	۱۱۴
تهیه و نصب فلوتر	دستگاه	۴۵	۶۲	۹۷	۱۱۹	۱۲۱
تهیه و نصب کنتور خانگی	دستگاه	۶۸۸۳	۶۷۷۰	۶۸۸۸	۷۴۳۰	۷۳۶۰
تهیه و نصب شیرآلات کنترلی	دستگاه	۲۷۸	۳۱۰	۳۲۳	۳۱۴	۳۸۸
مهندسی مجدد و زون بندی شبکه‌ها به منظور کاهش اتفاقات و حوادث و پایین آوردن هزینه‌های بهره‌برداری	روستا	۵۳	۵۳	۹۱	۱۰۸	۱۱۰
مطالعه و اجرای پروژه‌های مدیریت مصرف و کاهش هدر رفت	روستا	۴	۲۰	۲۶	۳۷	۴۵
احداث تصفیه‌خانه فاضلاب	مترمکعب	۵۵۰	۴۵۰	۸۰۰	۸۰۰	۷۵۰
احداث شبکه و خط انتقال فاضلاب	کیلومتر	۷	۶	۲۵	۳۲	۴۱

## ۲-۱-۹-پیشران‌های توسعه بخش آب در استان

- حفظ منابع آب زیرزمینی از طریق جایگزینی پساب با چاه‌های مصارف غیر شرب
- اجرای طرح قمر بنی‌هاشم(ع)
- اجرای پروژه‌های طرح فاضلاب در سطح استان
- افزایش سهم آب‌های سطحی در تامین آب
- اجرای طرح علاج بخشی کیفی آب
- اجرای طرح منشور کیفی آب
- تدوین برنامه ایمنی آب
- نصب سیستم‌های آنلاین پایش کیفی آب
- فروش پساب تصفیه‌خانه‌ها
- استفاده از وسایل افزایش کیفیت آب

- انجام مطالعات شبکه جمع‌آوری و دفع بهداشتی و تصفیه خانه فاضلاب در روستاهای حوزه سد ماملو (۲۳ روستا) و حوزه سد لتیان (۳۶ روستا)
- اجرای شبکه جمع‌آوری و تصفیه خانه فاضلاب در روستاهای آهار و انباج شهرستان شمیرانات (حوزه سد لتیان) و منجیل آباد شهرستان رباط کریم
- احداث سه پکیج تصفیه فاضلاب به روش نوین MBBR با حذف نیتروژن و فسفر در روستاهای سعیدآباد پردیس (حوزه سد ماملو)، نیکنامده شمیرانات (حوزه سد لتیان) و امامزاده داوود تهران (حوزه رودخانه کن)
- اجرا و تکمیل طرح زمزم
- اصلاح و جابجایی خط ۱۰۰۰ میلیمتری اسلامشهر
- اجرای و تکمیل طرح الغدیر ۲
- پروژه تامین و انتقال آب (از سد ماملو به واحدهای صنعتی و خدماتی شرق استان تهران)
- خط دوم انتقال پساب از تصفیه خانه جنوب تهران
- طرح آبرسانی به شهر تهران از سد تنظیمی امیرکبیر فاز ۱ و ۲



تصویر (۱-۸) طرح انتقال آب از سد تنظیمی کرج به تهران



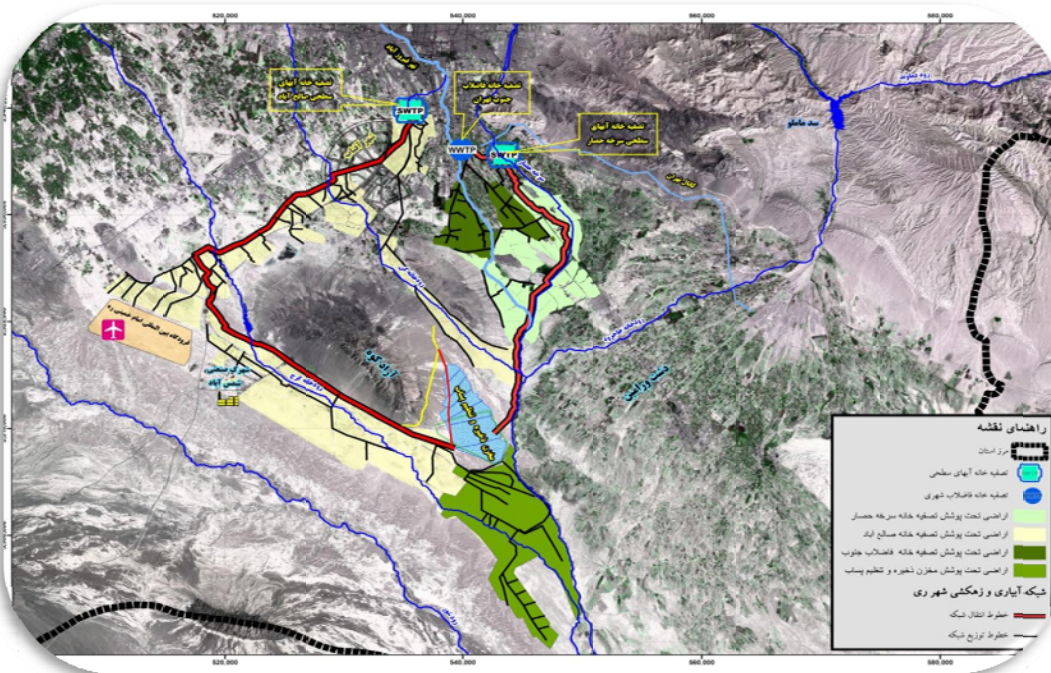
تصویر (۹-۱) طرح مطالعه و اجرای علاج بخشی سد لار



تصویر (۱۰-۱) ساختمان سد نم رود



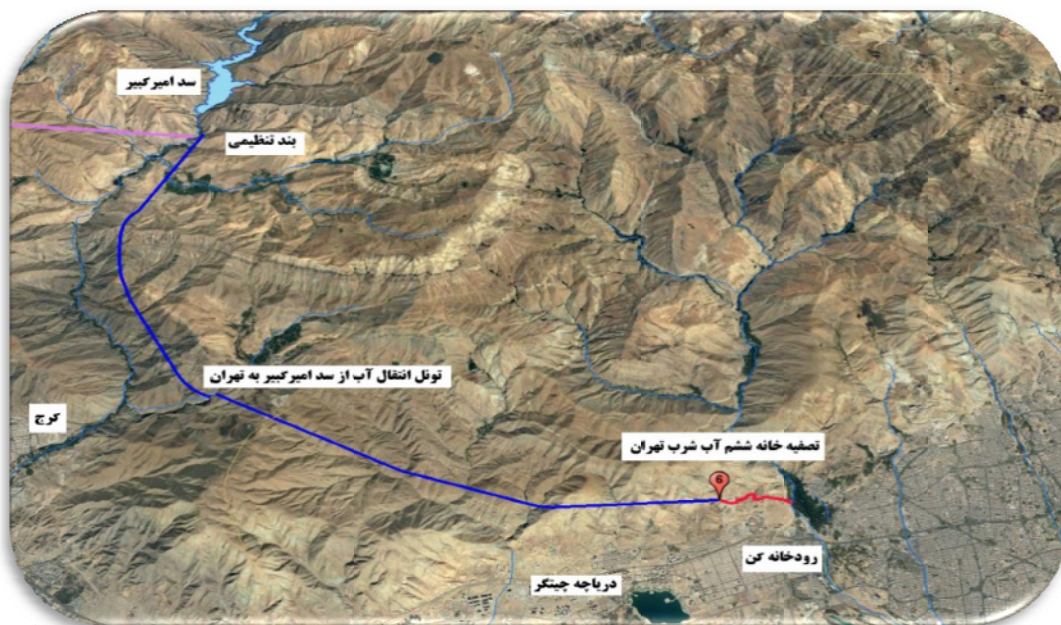
تصویر (۱۱-۱) خط دوم انتقال پساب از تصفیه خانه جنوب تهران به ورامین



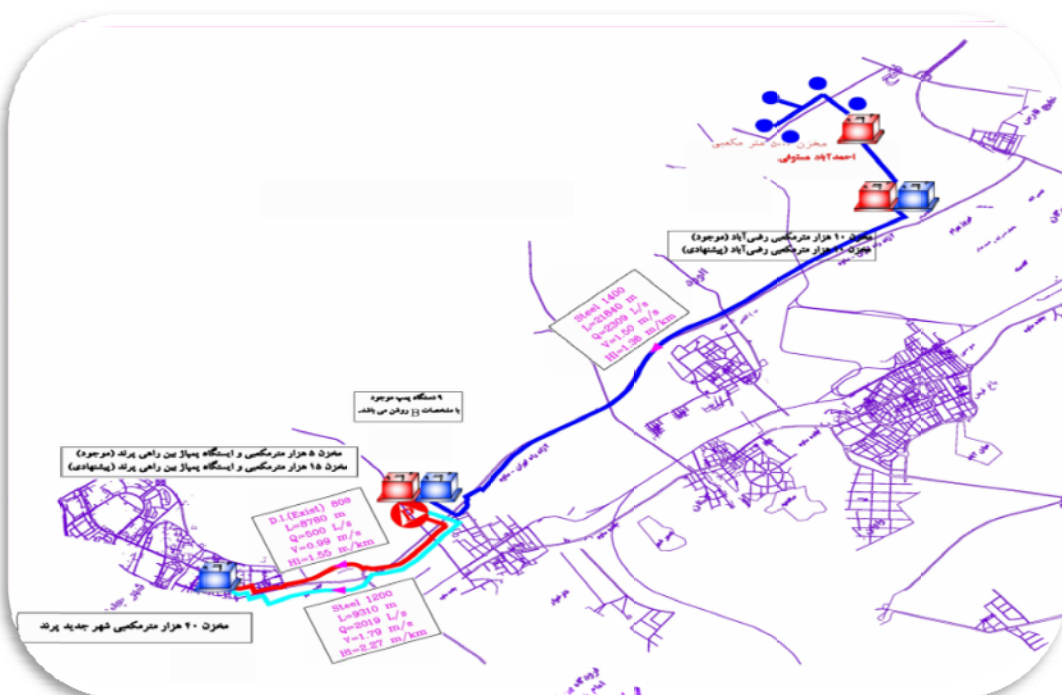
تصویر (۱۲-۱) طرح مطالعات ساماندهی آب‌های سطحی جنوب تهران



تصویر (۱۳-۱) پروژه تامین و انتقال آب (از سد ماملو به واحدهای صنعتی و خدماتی شرق استان تهران)



تصویر (۱۴-۱) طرح آبرسانی به شهر تهران از سد تنظیمی امیرکبیر فاز ۱ و ۲



تصویر (۱۵-۱) خط انتقال آب به پرند طرح الغدیر ۲

**۲-۱-۱۰- منابع مالی مورد نیاز انجام عملیات اجرایی (طرح- پروژه/ فعالیت) و شیوه تامین منابع مالی آن‌ها به تفکیک هریک از کارگزاران وزارت نیرو در بخش آب استان**

جدول (۱-۲۳) منابع مالی مورد نیاز تحقق اهداف کمی و شیوه تامین آن در طول برنامه شرکت آب منطقه‌ای

فصل	کد فصل	برنامه	کد برنامه	هدف کمی / عملیات	حجم عملیات در طول سال‌های برنامه شهرستان		شیوه تامین منابع مالی (مبالغ به میلیون ریال)																			
					واحد اندازه گیری	جمع کل منابع مورد نیاز برای انجام برنامه	اعتبارات ملی			اعتبارات استانی			سایر منابع		منابع داخلی دستگاه											
							جمع کل عملیات	۱۳۹۹	۱۳۹۸	۱۳۹۷	۱۳۹۹	۱۳۹۸	۱۳۹۷	سرمایه گذاری بخش غیر دولتی	صندوق	مشارکت عمومی - خصوصی	۱۳۹۹	۱۳۹۸	۱۳۹۷							
منابع آب	۱۰۰۷۰۰۰۰۰۰۰۰۰۰۰۰	بهبود بهره‌برداری و حفاظت از منابع آب	۱۳۰۷۰۰۰۰۰۰۰۰۰۰۰۰	نصب کنتور حجمی هوشمند	دستگاه	۱۵۶۱۸۷	۲۰۰۰۰	۲۶۳۶۰	۳۸۱۵۰	۲۳۲۹۵	۲۵۶۱۹	۰	۰	۰	۰	۰	۰	۰	۰	۰	۰	۰	۰	۰	۰	
منابع آب	۱۰۰۷۰۰۰۰۰۰۰۰۰۰۰۰	بهبود بهره‌برداری و حفاظت از منابع آب	۱۳۰۷۰۰۰۰۰۰۰۰۰۰۰۰	انسداد چاه‌های غیر مجاز	حلقه چاه	۳۶۷۷۳۳	۴۵۰۰	۴۹۵۰۰	۵۳۴۵۰	۵۶۸۹۷	۶۱۸۸۶	۰	۰	۰	۰	۰	۰	۰	۰	۰	۰	۰	۰	۰	۰	۰
منابع آب	۱۰۰۷۰۰۰۰۰۰۰۰۰۰۰۰	بهبود بهره‌برداری و حفاظت از منابع آب	۱۳۰۷۰۰۰۰۰۰۰۰۰۰۰۰	گشت و بازرسی	اکتیو	۱۶۰	۰	۰	۰	۰	۰	۰	۰	۰	۰	۰	۰	۰	۰	۰	۰	۰	۰	۰	۰	۰
منابع آب	۱۰۰۷۰۰۰۰۰۰۰۰۰۰۰۰	بهبود بهره‌برداری و حفاظت از منابع آب	۱۳۰۷۰۰۰۰۰۰۰۰۰۰۰۰	تثبیت سردهنه‌ها اثنبار و نصب وسایل اندازه‌گیری	دستگاه	۲۵۰۰۰	۵۰۰۰	۵۰۰۰	۵۰۰۰	۵۰۰۰	۵۰۰۰	۰	۰	۰	۰	۰	۰	۰	۰	۰	۰	۰	۰	۰	۰	۰
منابع آب	۱۰۰۷۰۰۰۰۰۰۰۰۰۰۰۰	مهندسی رودخانه‌ها و سواحل	۱۳۰۷۰۰۰۰۰۰۰۰۰۰۰۰	تعیین حریم و بستر و میله گذاری رودخانه‌های شهرستان ری به طول ۳۵ کیلومتر	کلومتر	۲۵	۵۰۰۰	۰	۰	۰	۰	۰	۰	۰	۰	۰	۰	۰	۰	۰	۰	۰	۰	۰	۰	۰

فصل	کد فصل	برنامه	کد برنامه	هدف کمی / عملیات	واحد اندازه گیری	حجم عملیات در طول سال های برنامه شهرستان		جمع کل منابع مورد نیاز برای انجام برنامه	شیوه تامین منابع مالی (مبالغ به میلیون ریال)					
						اعتبارات ملی			اعتبارات استانی		سایر منابع		منابع داخلی دستگاه	
						جمع اعتبارات ملی مورد نیاز	جمع اعتبارات ملی مورد نیاز		جمع اعتبارات استانی مورد نیاز	جمع اعتبارات عمومی - خصوصی	مشارکت عمومی - خصوصی	صندوق	سرمایه گذاری بخش غیر دولتی	جمع منابع داخلی دستگاه
منابع آب	۱۳۰۷۰۰۰۰۰۰۰	بهبود بهره برداری و حفاظت از منابع آب	۱۳۰۷۰۰۰۰۰۰۰	مرمت و بازسازی کانال آبیاری ورامین، پاکدشت	بروزه	۱	۲۰۰۰	۱۰۰۰	۰	۰	۰	۰	۰	
منابع آب	۱۳۰۷۰۰۰۰۰۰۰	بهبود بهره برداری و حفاظت از منابع آب	۱۳۰۷۰۰۰۰۰۰۰	تجهیز نقاط به ابزار اندازه گیری جریان آب	دستگاه	۱۵	۱۲۴۰۰	۱۱۰۰	۰	۰	۰	۰	۰	
منابع آب	۱۳۰۷۰۰۰۰۰۰۰	مهندسی رودخانه ها و سواحل	۱۳۰۷۰۰۰۰۰۰۰	تعیین بستر و حریم رودخانه ها	کتلومتر	۶۰	۱۶۰۰۰۰	۲۰۰۰	۳۰۰۰	۴۰۰۰	۱۶۰۰۰۰	۰	۰	
منابع آب	۱۳۰۷۰۰۰۰۰۰۰	مهندسی رودخانه ها و سواحل	۱۳۰۷۰۰۰۰۰۰۰	رفع تصرفات غیر مجاز و آزاد سازی بستر و حریم	هکتار	۱۹۷۰	۱۱۰۰۰۰۰۰	۲۷۵۰۰۰	۲۷۵۰۰۰	۰	۰	۰	۰	
منابع آب	۱۳۰۷۰۰۰۰۰۰۰	مهندسی رودخانه ها و سواحل	۱۳۰۷۰۰۰۰۰۰۰	اجاره بستر مزاد رودخانه ها	هکتار	۹۵۰	۶۰۰۰	۱۲۰۰	۱۲۰۰	۰	۰	۰	۰	
منابع آب	۱۳۰۷۰۰۰۰۰۰۰	بهبود بهره برداری و حفاظت از منابع آب	۱۳۰۷۰۰۰۰۰۰۰	گشت و بازرسی منابع آب	تعداد اکتب	۱۵۰	۷۷۵۰	۱۵۵۰	۱۵۵۰	۰	۰	۰	۰	
منابع آب	۱۳۰۷۰۰۰۰۰۰۰	مهندسی رودخانه ها و سواحل	۱۳۰۷۰۰۰۰۰۰۰	ساماندهی رودخانه ها	کتلومتر	۲۰	۱۳۰۰۰۰	۲۰۰۰	۲۰۰۰	۳۰۰۰	۴۰۰۰	۰	۰	

فصل	کد فصل	برنامه	کد برنامه	هدف کمی / عملیات	واحد اندازه گیری	حجم عملیات در طول سال های برنامه شهرستان		جمع کل منابع مورد نیاز برای انجام برنامه	شیوه تامین منابع مالی (مبالغ به میلیون ریال)							
						اعتبارات ملی			اعتبارات استانی		سایر منابع		منابع داخلی دستگاه			
						جمع کل اعتبارات ملی مورد نیاز	جمع اعتبارات ملی مورد نیاز		جمع اعتبارات استانی مورد نیاز	جمع اعتبارات عمومی - خصوصی	مشارکت عمومی - خصوصی	مسکوک	سرمایه گذاری بخش غیر دولتی	۱۳۹۶	۱۳۹۷	۱۳۹۸
منابع آب	۱۳۰۷۰۰۰۰۰۰۰	مهندسی رودخانه ها و سواحل	۱۳۰۷۰۰۰۵۰۰۰	مطالعات پتانسیل یابی مصالح رودخانه ای	کیلومتر	۵۰	۱۰	۶۰۰۰	۱۰۰۰	۱۰۰۰	۱۰۰۰	۱۰۰۰	۱۰۰۰	۱۰۰۰	۱۰۰۰	۰
منابع آب	۱۳۰۷۰۰۰۰۰۰۰	مهندسی رودخانه ها و سواحل	۱۳۰۷۰۰۰۵۰۰۰	مطالعات ساماندهی رودخانه ها	کیلومتر	۳۰	۳۰	۹۵۰۰	۱۰۰۰	۱۵۰۰	۲۰۰۰	۲۰۰۰	۳۰۰۰	۳۰۰۰	۳۰۰۰	۰
منابع آب	۱۳۰۷۰۰۰۰۰۰۰	مهندسی رودخانه ها و سواحل	۱۳۰۷۰۰۰۵۰۰۰	میله کوبی و نصب تابلو	کیلومتر	۱۵۰	۲۰	۱۸۰۰۰	۳۰۰۰	۳۰۰۰	۴۰۰۰	۴۰۰۰	۴۰۰۰	۴۰۰۰	۱۸۰۰۰	۰
منابع آب	۱۳۰۷۰۰۰۰۰۰۰	بهبود بهره برداری و حفاظت از منابع آب	۱۳۰۷۰۰۰۶۰۰۰	مرمت و بازسازی شبکه های آبیاری و زهکشی	تاسیسات	۳۰	۳۰	۱۵۵۰۰۰	۱۰۰۰۰	۲۰۰۰۰	۲۰۰۰۰	۲۰۰۰۰	۲۰۰۰۰	۲۰۰۰۰	۲۰۰۰۰	۷۰۰۰۰
منابع آب	۱۳۰۷۰۰۰۰۰۰۰	بهبود بهره برداری و حفاظت از منابع آب	۱۳۰۷۰۰۰۶۰۰۰	مرمت و بازسازی سدها	تاسیسات	۵۰	۵۰	۱۶۹۰۰۰۰	۱۰۰۰۰	۲۰۰۰۰	۲۰۰۰۰	۲۰۰۰۰	۲۰۰۰۰	۲۰۰۰۰	۱۴۵۰۰	۸۴۵۰۰
منابع آب	۱۳۰۷۰۰۰۰۰۰۰	بهبود بهره برداری و حفاظت از منابع آب	۱۳۰۷۰۰۰۶۰۰۰	مطالعه مرمت و بازسازی سدها و شبکه ها	تاسیسات	۲۰	۲۰	۴۸۰۰۰۰	۴۰۰۰	۴۰۰۰	۴۰۰۰	۴۰۰۰	۴۰۰۰	۴۰۰۰	۴۰۰۰	۲۸۰۰۰



فصل	کد فصل	برنامه	کد برنامه	هدف کمی / عملیات	واحد اندازه گیری	حجم عملیات در طول سال های برنامه شهرستان		شیوه تامین منابع مالی (مبالغ به میلیون ریال)					
						جمع کل منابع مورد نیاز برای انجام برنامه	جمع کل اعتبارات ملی	اعتبارات استانی		سایر منابع		منابع داخلی دستگاه	
								جمع اعتبارات ملی مورد نیاز	جمع اعتبارات استانی مورد نیاز	مشارکت عمومی - خصوصی	مسکوک	سرمایه گذاری بخش غیر دولتی	سرمایه گذاری بخش غیر دولتی
منابع آب	۱۳۰۷۰۰۰۰۰۰۰	تامین آب	۱۳۰۷۰۰۰۳۰۰۰	احداث خط دوم انتقال پساب تصفیه خانه جنوب تهران (انتقال پساب به میزان ۲۸۳ میلیون مترمکعب در سال)	کتلمتر	۷۰	۱۳۳۵۰۰۰۰	۵۵۰۰۰	۰	۰	۰	۰	
منابع آب	۱۳۰۷۰۰۰۰۰۰۰	بهبود بهره برداری و حفاظت از منابع آب	۱۳۰۷۰۰۰۶۰۰۰	تکمیل و تجهیز ایستگاه های هیدرومتری رودخانه کن	درصد	۶۰	۱۰۰۰۰	۴۰۰۰	۱۰۰۰۰	۰	۰	۰	
منابع آب	۱۳۰۷۰۰۰۰۰۰۰	مهندسی رودخانه ها و سواحل	۱۳۰۷۰۰۰۵۰۰۰	مطالعات تعیین حریم و بستر و میله گذاری طرفین رودخانه های شهرستان تهران	کتلمتر	۶۶۰	۶۲۲۰	۱۴۷۰	۴۲۲۰	۲۰۰۰	۰	۲۰۰۰	
منابع آب	۱۳۰۷۰۰۰۰۰۰۰	مهندسی رودخانه ها و سواحل	۱۳۰۷۰۰۰۵۰۰۰	مدیریت سیلاب و ساماندهی رودخانه کن	کتلمتر	۳۰	۸۵۰۰	۱۵۰۰	۸۵۰۰	۰	۰	۰	
منابع آب	۱۳۰۷۰۰۰۰۰۰۰	تامین آب	۱۳۰۷۰۰۰۳۰۰۰	مطالعه، ساماندهی و احداث سازه آبگیر و کانال های انتقال آب در سطح شهرستان دماوند	میلون متر مکعب	۵۰	۲۶۴۰	۶۴۰	۲۶۴۰	۰	۰	۰	

فصل	کد فصل	برنامه	کد برنامه	هدف کمی / عملیات	واحد اندازه گیری	حجم عملیات در طول سال های برنامه شهرستان		شیوه تامین منابع مالی (مبالغ به میلیون ریال)							
						جمع کل عملیات	جمع کل منابع مورد نیاز برای انجام برنامه	اعتبارات ملی		اعتبارات استانی		سایر منابع		منابع داخلی دستگاه	
								۱۳۹۶	۱۳۹۷	۱۳۹۶	۱۳۹۷	مشارکت عمومی - خصوصی	صنایع	دستگاه	دستگاه
منابع آب	۱۳۰۷۰۰۰۰۰۰	مهندسی رودخانه ها سواحل	۱۳۰۷۰۰۰۵	مدیریت سیلاب و ساماندهی سرشاخه های رودخانه حبله رود	کیلومتر	۱۵۰	۳۰	۲۰۰۰	۴۰۰۰	۸۰۰۰	۰	۰	۰		
منابع آب	۱۳۰۷۰۰۰۰۰۰	تامین آب	۱۳۰۷۰۰۰۳۰۰۰	مطالعات جامع حوزه آبریز رودخانه ساواشی	میلیون متر مکعب	۱۵	۵۲	۱۴۰۰	۲۰۰۰	۳۶۰۰	۰	۰	۰		
منابع آب	۱۳۰۷۰۰۰۰۰۰	مهندسی رودخانه ها و سواحل	۱۳۰۷۰۰۰۵۰۰۰	لایروبی و ساماندهی رودخانه های شهرستان	درصد	۰	۱۰۰	۱۲۰۰۰	۱۲۰۰۰	۱۲۰۰۰	۰	۰	۰		
صنعت و معدن	۱۳۰۴۰۰۰۰۰۰	ایجاد و توسعه صنایع، معادن و زیرساخت های صنعتی و معدنی	۱۳۰۴۰۰۰۱۰۰۰	آبرسانی به صنایع و واحدهای خدماتی شرق استان تهران (به میزان ۷ میلیون مترمکعب در سال)	درصد	۰	۲۸۵	۲۸۵	۱۴۲	۷۱۲	۳۵۰۰۰۰	۰	۰	۰	
منابع آب	۱۳۰۷۰۰۰۰۰۰	بهبود بهره برداری و حفاظت از منابع آب	۱۳۰۷۰۰۰۶۰۰۰	آبرسانی به شهر جدید پردیس، رودهن و بومهن (به میزان ۳۰ میلیون مترمکعب در سال)	درصد	۳۳۳	۱۶۶	۴۰۰۰۰	۵۰۰۰۰	۴۵۰۰۰۰	۰	۰	۰		

فصل	کد فصل	برنامه	کد برنامه	هدف کمی / عملیات	حجم عملیات در طول سال‌های برنامه شهرستان		جمع کل منابع مورد نیاز برای انجام برنامه	شیوه تامین منابع مالی (مبالغ به میلیون ریال)					
					واحد اندازه گیری			اعتبارات ملی		اعتبارات استانی		سایر منابع	
					۱۳۹۶	۱۳۹۷		۱۳۹۶	۱۳۹۷	۱۳۹۸	۱۳۹۹	۱۴۰۰	منابع داخلی دستگاه
منابع آب	۱۳۰۷۰۰۰۰۰۰۰۰	بهبود بهره‌برداری و حفاظت از منابع آب	۱۳۰۷۰۰۰۶۰۰۰	شناسایی حقایق بران رودخانه‌های کن کرج سرخه حصار جاجرود (دشت تهران کرج و ورامین)	درصد	۵۰	۲۰۰۰	۱۳۹۶	۱۳۹۷	۱۳۹۸	۱۳۹۹	۱۴۰۰	جمع منابع داخلی دستگاه
منابع آب	۱۳۰۷۰۰۰۰۰۰۰۰	عرضه آب	۱۳۰۷۰۰۰۲۰۰۰	آبرسانی به شهر تهران از سد تنظیمی کرج (به میزان ۳۴۰ میلیون مترمکعب در سال)	درصد	۴۰	۳۲۷۰۰۰	۱۳۹۶	۱۳۹۷	۱۳۹۸	۱۳۹۹	۱۴۰۰	جمع منابع داخلی دستگاه
منابع آب	۱۳۰۷۰۰۰۰۰۰۰۰	تامین آب	۱۳۰۷۰۰۰۳۰۰۰	طرح‌های کوچک تامین و انتقال آب - کانال جعفر آباد (به میزان ۹ میلیون مترمکعب در سال)	درصد	۱۲۰	۷۵۰۰	۱۳۹۶	۱۳۹۷	۱۳۹۸	۱۳۹۹	۱۴۰۰	جمع منابع داخلی دستگاه
منابع آب	۱۳۰۷۰۰۰۰۰۰۰۰	مهندسی رودخانه‌ها و سواحل	۱۳۰۷۰۰۰۵۰۰۰	مطالعات تعیین حریم و بستر رودخانه‌های شهرستان دماوند	درصد	۱.۵	۳۸۵۰	۱۳۹۶	۱۳۹۷	۱۳۹۸	۱۳۹۹	۱۴۰۰	جمع منابع داخلی دستگاه
منابع آب	۱۳۰۷۰۰۰۰۰۰۰۰	عرضه آب	۱۳۰۷۰۰۰۲۰۰۰	سرپوشیده کردن بخشی از کانال رباط کریم	درصد	۰	۲۰۰۰۰۰	۱۳۹۶	۱۳۹۷	۱۳۹۸	۱۳۹۹	۱۴۰۰	جمع منابع داخلی دستگاه

فصل	کد فصل	برنامه	کد برنامه	هدف کمی / عملیات	حجم عملیات در طول سال های برنامه شهرستان		شیوه تامین منابع مالی (مبالغ به میلیون ریال)						
					واحد اندازه گیری	جمع کل منابع مورد نیاز برای انجام برنامه	اعتبارات ملی		اعتبارات استانی		سایر منابع		
							جمع داخلی دستگاه	جمع منابع داخلی دستگاه	جمع اعتبارات ملی مورد نیاز	جمع اعتبارات استانی مورد نیاز	سرمایه گذاری بخش غیر دولتی	سپارک عمومی - خصوصی	مسکوک
منابع آب	۱۳۰۷۰۰۰۰۰۰۰	تامین آب	۱۳۰۷۰۰۳۰۰۰۰	مطالعه و اجرای انتقال آب از سد فشافویه به روستاهای پایین دست	درصد	۲۲۰۰۰۰۰	۰	۱۰۰۰	۱۰۰۰	۲۲۰۰۰۰	۰	۰	۰
منابع آب	۱۳۰۷۰۰۰۰۰۰۰	تامین آب	۱۳۰۷۰۰۳۰۰۰۰	حفر، تجهیز و بهره برداری چاه های آب کشاورزی (تامین آب به میزان ۵/۲۳ میلیون مترمکعب در سال)	درصد	۲۰۰۰	۰	۱۰۰۰	۱۰۰۰	۲۰۰۰	۰	۱۰۰۰	۰
منابع آب	۱۳۰۷۰۰۰۰۰۰۰	مهندسی رودخانه ها و سواحل	۱۳۰۷۰۰۵۰۰۰۰	لایروبی و ساماندهی رودخانه جاجرود در شهرستان شمیرانات	درصد	۱۰۰۰۰۰۰	۰	۲۵۰۰	۲۵۰۰	۲۵۰۰	۰	۰	۰
منابع آب	۱۳۰۷۰۰۰۰۰۰۰	تامین آب	۱۳۰۷۰۰۳۰۰۰۰	انتقال پساب تصفیه خانه شهریار به اراضی کشاورزی شاهد شهر - محور کبودین، اسکمان، الورد، دهشاد بالا - محور وسط، رامین و اراضی جنوب شهر فردوسیه	درصد	۵۰۰۰۰	۰	۳۰۰۰	۲۰۰۰	۵۰۰۰	۰	۰	۰
منابع آب	۱۳۰۷۰۰۰۰۰۰۰	تامین آب	۱۳۰۷۰۰۳۰۰۰۰	انتقال پساب تصفیه خانه های غرب به دشت شهریار به منظور تغذیه مصنوعی آبخوان (به میزان ۱۸۷ میلیون مترمکعب در سال)	درصد	۵۰۰۰۰۰	۵۰۰۰	۱۰۰۰۰	۰	۰	۰	۴۰۰۰۰۰	۰

فصل	کد فصل	برنامه	کد برنامه	هدف کمی / عملیات	حجم عملیات در طول سال های برنامه شهرستان		جمع کل منابع مورد نیاز برای انجام برنامه	شیوه تامین منابع مالی (مبالغ به میلیون ریال)					
					واحد اندازه گیری	درصد		اعتبارات ملی		اعتبارات استانی		سایر منابع	
								جمع اعتبارات ملی مورد نیاز	جمع کل منابع داخلی دستگاه	جمع اعتبارات استانی مورد نیاز	جمع اعتبارات عمومی - خصوصی	سرمایه گذاری بخش غیر دولتی	صنعت
منابع آب	۱۳۰۷۰۰۰۰۰۰۰	تامین آب	۱۳۰۷۰۰۰۳۰۰۰	ساختن سد نم رود(تنظیم ۱۱۹.۵ میلیون متر مکعب در سال)(۱)	درصد	۴۰	۲۰۰۰۰۰۰۰	۱۵۰۰۰۰	۱۳۹۶	۱۳۹۷	۱۳۹۸	۱۳۹۹	۱۴۰۰
منابع آب	۱۳۰۷۰۰۰۰۰۰۰	مهندسی رودخانه ها و سواحل	۱۳۰۷۰۰۰۵۰۰۰	ساماندهی رودخانه های شهرستان قدس	درصد	۰	۲۰۰۰۰۰۰	۵۰۰۰	۱۳۹۷	۱۳۹۸	۱۳۹۹	۱۴۰۰	
منابع آب	۱۳۰۷۰۰۰۰۰۰۰	مهندسی رودخانه ها و سواحل	۱۳۰۷۰۰۰۵۰۰۰	راه اندازی سامانه بانک هوشمند اطلاعات رودخانه های استان	درصد	۵۰	۵۰۰۰۰	۱۰۰۰۰	۱۳۹۶	۱۳۹۷	۱۳۹۸	۱۳۹۹	۱۴۰۰
منابع آب	۱۳۰۷۰۰۰۰۰۰۰	مهندسی رودخانه ها و سواحل	۱۳۰۷۰۰۰۵۰۰۰	مطالعه و لایروبی و ساماندهی رودخانه های منتهی به محدوده فرودگاه امام خمینی	درصد	۰	۲۰۰۰۰۰۰	۵۰۰۰	۱۳۹۶	۱۳۹۷	۱۳۹۸	۱۳۹۹	۱۴۰۰
منابع آب	۱۳۰۷۰۰۰۰۰۰۰	تامین آب	۱۳۰۷۰۰۰۳۰۰۰	سامانه جایگزین انتقال آب از طالقان به تهران و البرز (انتقال آب به میزان ۱۵۰ میلیون مترمکعب در سال)	درصد	۰	۷۴۲۰۰۰۰	۶۱۰۰۰۰	۱۳۹۶	۱۳۹۷	۱۳۹۸	۱۳۹۹	۱۴۰۰

فصل	کد فصل	برنامه	کد برنامه	هدف کمی / عملیات	حجم عملیات در طول سال های برنامه شهرستان		جمع کل منابع مورد نیاز برای انجام برنامه
					واحد اندازه گیری	درصد	
					حجم کل عملیات	درصد	
منابع آب	۱۳۰۷۰۰۰۰۰۰۰۰	تامین آب	۱۳۰۷۰۰۰۰۰۰۰۰	تکمیل مطالعات و اجرای ساماندهی آب های سطحی جنوب تهران (تامین و انتقال پساب آب های سطحی به میزان ۲۰۰ میلیون مترمکعب در سال)	درصد	۰	۷۴۰۰۰۰۰۰
					۱۳۹۶	۰	۷۰۰۰
					۱۳۹۷	۱۰	۲۰۰۰۰
					۱۳۹۸	۲۰	۷۵۰۰۰۰
منابع آب	۱۳۰۷۰۰۰۰۰۰۰۰	تامین آب	۱۳۰۷۰۰۰۰۰۰۰۰	علاج بخشی و سامانه انتقال آب سد لار (تامین و انتقال آب به میزان ۱۶۵ میلیون مترمکعب در سال)	درصد	۳۰	۷۸۳۰۰۰۰۰
					۱۳۹۶	۳۳۰۰۰۰	
					۱۳۹۷	۱۰۰۰۰۰	
					۱۳۹۸	۱۳۰۰۰۰۰	
منابع آب	۱۳۰۷۰۰۰۰۰۰۰۰	تامین آب	۱۳۰۷۰۰۰۰۰۰۰۰	طرح های کوچک تامین و انتقال آب - پمپاژ محمدیه (تامین آب به میزان ۵۰ میلیون مترمکعب در سال)	درصد	۵۶۰	۱۸۰۰۰۰
					۱۳۹۶	۰	
					۱۳۹۷	۱۰۰۰۰۰	
					۱۳۹۸	۰	
منابع آب	۱۳۰۷۰۰۰۰۰۰۰۰	تامین آب	۱۳۰۷۰۰۰۰۰۰۰۰	مطالعات امکان سنجی و پتانسیل یابی سدهای زیرزمینی در سطح استان (بهبود سفره های آب زیرزمینی به میزان ۱۰۰ میلیون مترمکعب در سال)	درصد	۵۰	۱۰۰۰
					۱۳۹۶	۰	
					۱۳۹۷	۰	
					۱۳۹۸	۰	
شیوه تامین منابع مالی (مبالغ به میلیون ریال)							
اعتبارات ملی							
جمع اعتبارات ملی مورد نیاز							
جمع اعتبارات استانی							
جمع اعتبارات استانی مورد نیاز							
سایر منابع							
مشارکت عمومی - خصوصی							
مسکوک							
سرمایه گذاری بخش غیر دولتی							
منابع داخلی دستگاه							
جمع منابع داخلی دستگاه							
							۱۵۰۰۰۰۰
							۳۵۰۰۰۰۰
							۰
							۰



فصل	کد فصل	برنامه	کد برنامه	هدف کمی / عملیات	حجم عملیات در طول سال‌های برنامه شهرستان	
					واحد اندازه گیری	جمع کل منابع مورد نیاز برای انجام برنامه
منابع آب	۱۳۰۷۰۰۰۰۰۰۰۰	بهبود بهره‌برداری و حفاظت از منابع آب	۱۳۰۷۰۰۶۰۰۰۰	تکمیل و تجهیز ایستگاه‌های هیدرومتری رودخانه کن	درصد	۰
					۱۳۹۶	۰
					۱۳۹۷	۶۰
					۱۳۹۸	۴۰
					۱۳۹۹	۰
					۱۴۰۰	۰
					جمع کل عملیات	۱۰۰
					جمع کل منابع مورد نیاز برای انجام برنامه	۱۰۰۰۰۰
					۱۳۹۶	۰
					۱۳۹۷	۰
منابع آب	۱۳۰۷۰۰۰۰۰۰۰۰	بهبود بهره‌برداری و حفاظت از منابع آب	۱۳۰۷۰۰۶۰۰۰۰	مطالعات بهنگام سازی بیلان منابع آب حوضه آبریز دریاچه نمک	درصد	۰
					۱۳۹۶	۰
					۱۳۹۷	۲۰
					۱۳۹۸	۵۰
					۱۳۹۹	۳۰
					۱۴۰۰	۰
					جمع کل عملیات	۱۰۰
					جمع کل منابع مورد نیاز برای انجام برنامه	۹۰۰۰
					۱۳۹۶	۰
					۱۳۹۷	۱۰۰۰
منابع آب	۱۳۰۷۰۰۰۰۰۰۰۱	بهبود بهره‌برداری و حفاظت از منابع آب	۱۳۰۷۰۰۶۰۰۰۰	نگهداری و بهره‌برداری از سامانه انتقال آب از جنوب تهران به رباط کریم	درصد	۰
					۱۳۹۶	۶۰۰۰
					۱۳۹۷	۶۰۰۰
					۱۳۹۸	۶۰۰۰
					۱۳۹۹	۶۰۰۰
					۱۴۰۰	۶۰۰۰
					جمع کل عملیات	۳۰۰۰۰
					جمع کل منابع مورد نیاز برای انجام برنامه	۳۰۰۰۰
					۱۳۹۶	۲۰۰۰۰
					۱۳۹۷	۲۰۰۰۰
جمع منابع داخلی دستگاه	۱۴۰۰	منابع داخلی دستگاه			درصد	۰
					۱۳۹۶	۰
					۱۳۹۷	۱۵۰۰
					۱۳۹۸	۱۵۰۰
					۱۳۹۹	۱۰۰۰
					۱۴۰۰	۴۰۰۰
					جمع کل منابع داخلی دستگاه	۴۰۰۰
					۱۳۹۶	۰
					۱۳۹۷	۰
					۱۳۹۸	۰
۱۳۹۹	۰					
۱۴۰۰	۰					
جمع اعتبارات استانی	۱۰۰۰۰۰					
جمع اعتبارات ملی مورد نیاز	۰					
جمع اعتبارات ملی مورد نیاز	۰					
جمع اعتبارات ملی مورد نیاز	۰					
جمع اعتبارات استانی مورد نیاز	۰					
جمع اعتبارات عمومی - خصوصی	۰					
مشارکت عمومی - خصوصی	۰					
صنوک	۰					
سرمایه گذاری بخش غیر دولتی	۰					
سایر منابع	۰					
منابع داخلی دستگاه	۰					
جمع منابع داخلی دستگاه	۰					





فصل	کد فصل	برنامه	کد برنامه	هدف کمی / عملیات	حجم عملیات در طول سال‌های برنامه شهرستان	
					واحد اندازه گیری	متر مکعب در شبانه روز
					متر مکعب کل عملیات	متر مکعب در شبانه روز
منابع آب	۱۳۰۷۰۰۰۰۰۰	عرضه آب	۱۳۰۷۰۰۲۰۰۰	ایستگاه پمپاژ	۳۰۰۵۰	۳۵۳۲۸۰۰
آب و فاضلاب	۱۵۰۳۰۰۰۰۰۰۰۰	ارایه خدمات آب شهری و روستایی	۱۵۰۳۰۰۳۰۰۰۰۰	اصلاح انشعابات آب	۳۳۲۰۷۰	۳۳۲۰۷۰
آب و فاضلاب	۱۵۰۳۰۰۰۰۰۰۰۰	ارایه خدمات آب شهری و روستایی	۱۵۰۳۰۰۳۰۰۰۰۰	اصلاح شبکه آب آشامیدنی	۲۴۳۰	۲۴۳۰
آب و فاضلاب	۱۵۰۳۰۰۰۰۰۰۰۰	ارایه خدمات آب شهری و روستایی	۱۵۰۳۰۰۳۰۰۰۰۰	احداث مخزن ذخیره آب شرب	۱۰۹۵۰۰	۱۱۷۰۰۰
آب و فاضلاب	۱۵۰۳۰۰۰۰۰۰۰۰	ارایه خدمات آب شهری و روستایی	۱۵۰۳۰۰۳۰۰۰۰۰	توسعه شبکه آب	۶۹۰	۱۱۳۵
					۱۲۹۶	۱۲۹۶
					۱۳۹۷	۱۳۹۷
					۱۳۹۸	۱۳۹۸
					۱۳۹۹	۱۳۹۹
					۱۴۰۰	۱۴۰۰
				جمع کل منابع مورد نیاز برای انجام برنامه	۵۳۵۰۰۰	۱۰۹۳۰۰۰
					۵۰۰۰	۳۰۶۰۰۰
					۱۳۹۷	۴۰۰۰۰
					۱۳۹۸	۵۶۰۰۰
					۱۳۹۹	۳۶۵۰۰
					۱۴۰۰	۳۹۰۰۰
				جمع اعتبارات ملی مورد نیاز	۱۷۶۵۰۰	۸۰۲۵۰۰
					۱۳۹۶	۳۰۶۰۰۰
					۱۳۹۷	۳۸۴۰۰۰
					۱۳۹۸	۴۰۵۰۰۰
					۱۳۹۹	۴۳۰۰۰۰
					۱۴۰۰	۴۷۱۰۰۰
				جمع اعتبارات استانی مورد نیاز	۲۰۰۰۰	۱۹۹۶۰۰۰
					۱۳۹۶	۹۴۳۰۰
					۱۳۹۷	۱۷۷۰۰۰
					۱۳۹۸	۱۷۹۰۰۰
					۱۳۹۸	۱۰۶۳۰۰
					۱۳۹۹	۱۸۰۰۰۰
					۱۳۹۹	۱۵۹۷۰۰
					۱۴۰۰	۱۸۱۰۰۰
				جمع منابع داخلی دستگاه	۱۹۸۵۰۰	۱۳۵۵۰۰
					۱۹۸۵۰۰	۱۳۵۵۰۰
				تنبصره ۳ و ماده ۱۱	۲۵۰۰۰۰	۱۲۰۰۰۰۰
				بانک توسعه زیر ساخت آسیایی (AIIB)	۰	۶۱۵۰۰۰
				بانک توسعه اسلامی (IDB)	۰	۹۰۴۰۰۰
				فروش اموال و مستغلات	۱۱۵۰۰۰۰	۷۰۰۰۰۰۰
				فروش پساب	۰	۵۳۵۰۰۰

فصل	کد فصل	برنامه	کد برنامه	هدف کمی / عملیات	حجم عملیات در طول سال های برنامه شهرستان		میلیون متر مکعب در سال						
					واحد اندازه گیری								
					۱۳۹۶	۱۳۹۷							
آب و فاضلاب	۱۵۰۳۰۰۰۰۰۰۰	توسعه تاسیسات فاضلاب و بازچرخانی آب	۱۵۰۳۰۰۲۰۰۰۰	احداث تصفیه خانه فاضلاب	متر مکعب در شبانه روز	۱۳۹۶	۱۳۹۷	۲۳۶۲۰۰۰۰	۲۳۳۲۰۰	۲۳۷۰۰	۲۳۷۰۰	۲۳۷۰۰	۲۳۷۰۰
آب و فاضلاب	۱۵۰۳۰۰۰۰۰۰۰	توسعه تاسیسات فاضلاب و بازچرخانی آب	۱۵۰۳۰۰۲۰۰۰۰	احداث خط انتقال فاضلاب	کیلو متر	۱۳۹۶	۱۳۹۷	۲۲۰۰۰۰	۲۳۳۲۰۰	۱۲۰	۱۲۰	۱۲۰	۱۲۰
آب و فاضلاب	۱۵۰۳۰۰۰۰۰۰۰	توسعه تاسیسات فاضلاب و بازچرخانی آب	۱۵۰۳۰۰۲۰۰۰۰	توسعه شبکه فاضلاب	کیلو متر	۱۳۹۶	۱۳۹۷	۲۳۳۲۰۰۰۰	۲۳۳۲۰۰	۴۳۵۵	۴۳۵۵	۴۳۵۵	۴۳۵۵
منابع آب	۱۳۰۷۰۰۰۰۰۰۰	عرضه آب	۱۳۰۷۰۰۲۰۰۰۰	منابع آب سطحی	میلیون متر مکعب	۱۳۹۶	۱۳۹۷	۰	۷۹۶۴	۱۰۶۰۵	۱۰۶۰۵	۱۰۶۰۵	۱۰۶۰۵
منابع آب	۱۳۰۷۰۰۰۰۰۰۰	عرضه آب	۱۳۰۷۰۰۲۰۰۰۰	احداث تصفیه خانه آب**	میلیون متر مکعب در سال	۱۳۹۶	۱۳۹۷	۵۰۰۰۰۰	۰	۰	۰	۰	۰
		جمع کل منابع مورد نیاز برای انجام برنامه				۱۳۹۶	۱۳۹۷	۲۲۰۰۰۰	۲۳۳۲۰۰	۱۱۰۰۰۰	۱۱۰۰۰۰	۱۱۰۰۰۰	۱۱۰۰۰۰
		اعتبارات ملی				۱۳۹۶	۱۳۹۷	۴۰۵۰۰۰	۴۰۵۰۰۰	۲۴۵۰۰۰	۲۴۵۰۰۰	۲۴۵۰۰۰	۲۴۵۰۰۰
		اعتبارات استانی				۱۳۹۶	۱۳۹۷	۰	۰	۰	۰	۰	۰
		منابع داخلی دستگاه				۱۳۹۶	۱۳۹۷	۰	۰	۰	۰	۰	۰
		جمع منابع داخلی دستگاه				۱۳۹۶	۱۳۹۷	۰	۰	۰	۰	۰	۰
		تنبصره ۳ و ماده ۱۱				۱۳۹۶	۱۳۹۷	۰	۰	۰	۰	۰	۰
		بانک توسعه زیر ساخت آسیایی (AIIB)				۱۳۹۶	۱۳۹۷	۰	۰	۰	۰	۰	۰
		بانک توسعه اسلامی (IDB)				۱۳۹۶	۱۳۹۷	۰	۰	۰	۰	۰	۰
		فروش اموال و مستغلات				۱۳۹۶	۱۳۹۷	۰	۰	۰	۰	۰	۰
		فروش پساب				۱۳۹۶	۱۳۹۷	۰	۰	۰	۰	۰	۰

فصل	کد فصل	برنامه	کد برنامه	هدف کمی / عملیات	واحد اندازه گیری	حجم عملیات در طول سال های برنامه شهرستان		جمع کل منابع مورد نیاز برای انجام برنامه	شیوه تامین منابع مالی (مبالغ به میلیون ریال)												
						جمع کل عملیات	حجم کل منابع مورد نیاز برای انجام برنامه		اعتبارات ملی		اعتبارات استانی		منابع داخلی دستگاه			جمع منابع داخلی دستگاه		تیمبره ۳ و ماده ۱۱			
منابع آب	۱۳۰۷۰۰۰۰۰۰	عرضه آب	۱۳۰۷۰۰۲۰۰۰	تصفیه خانه آب	مترمکعب در ثانیه	۲.۵	۲.۵	۱۲۰۰۰۰۰	جمع اعتبارات ملی مورد نیاز	۱۳۹۶	۱۰۰۰۰۰	۱۳۹۷	۱۰۰۰۰۰	۱۳۹۸	۱۰۰۰۰۰	۱۳۹۹	۱۰۰۰۰۰	۱۴۰۰	۵۰۰۰۰۰		
آب و فاضلاب	۱۵۰۳۰۰۰۰۰۰	ارایه خدمات آب شهری و روستایی	۱۵۰۳۰۰۳۰۰۰	مدیریت مصرف (کاهش مصارف بخش عمومی)	میلیون متر مکعب	۱۳۰۳	۱۳۰۳	۱۰۰۶۰۰۰	جمع اعتبارات ملی مورد نیاز	۱۳۹۶	۰	۱۳۹۷	۰	۱۳۹۸	۰	۱۳۹۹	۰	۱۴۰۰	۰		
آب و فاضلاب	۱۵۰۳۰۰۰۰۰۰	توسعه تاسیسات فاضلاب و بازچرخانی آب	۱۵۰۳۰۰۲۰۰۰	ایستگاه پمپاژ فاضلاب	مترمکعب در ثانیه روز	۰	۰	۵۰۰۰۰	جمع اعتبارات ملی مورد نیاز	۱۳۹۶	۰	۱۳۹۷	۰	۱۳۹۸	۰	۱۳۹۹	۰	۱۴۰۰	۰		
آب و فاضلاب	۱۵۰۳۰۰۰۰۰۰	ارایه خدمات آب شهری و روستایی	۱۵۰۳۰۰۳۰۰۰	هدر رفت آب	درصد	۳۹.۷	۳۹.۷	۶۲۱۴۰۰۰	جمع اعتبارات ملی مورد نیاز	۱۳۹۶	۰	۱۳۹۷	۰	۱۳۹۸	۰	۱۳۹۹	۰	۱۴۰۰	۰		
آب و فاضلاب	۱۵۰۳۰۰۰۰۰۰	ارایه خدمات آب شهری و روستایی	۱۵۰۳۰۰۳۰۰۰	افزایش جمعیت شهری تحت پوشش شبکه آب شرب	درصد	۹۸.۷	۹۸.۷	۱۲۸۵۰۰	جمع اعتبارات ملی مورد نیاز	۱۳۹۶	۱۲۸۵۰۰	۱۳۹۷	۱۵۳۵۰۰	۱۳۹۸	۲۱۵۵۰۰	۱۳۹۹	۲۴۴۰۰۰	۱۳۹۹	۲۳۵۰۰۰	۱۴۰۰	۲۳۸۰۰۰۰
آب و فاضلاب	۱۵۰۳۰۰۰۰۰۰	توسعه تاسیسات فاضلاب و بازچرخانی آب	۱۵۰۳۰۰۲۰۰۰	افزایش جمعیت شهری تحت پوشش تاسیسات فاضلاب	درصد	۳۵.۰	۳۷.۹	۴۸۶۳۰۰۰۰	جمع اعتبارات ملی مورد نیاز	۱۳۹۶	۹۶۵۰۰	۱۳۹۷	۱۷۲۵۰۰۰	۱۳۹۸	۲۱۳۵۰۰۰	۱۳۹۹	۲۴۶۵۰۰۰	۱۳۹۹	۲۳۸۰۰۰۰	۱۴۰۰	۹۶۷۰۰۰۰

جدول (۱-۲۵) منابع مالی مورد نیاز تحقق اهداف کمی و شیوه تامین آن در طول برنامه شرکت آب و فاضلاب روستایی

فصل	کد فصل	برنامه	کد برنامه	هدف کمی / عملیات	حجم عملیات در طول سال های برنامه شهرستان		جمع کل منابع مورد نیاز برای انجمن برنامه	اعتبارات ملی	اعتبارات استانی	منابع داخلی دستگاه					
					واحد اندازه گیری	حجم کل عملیات				جمع منابع داخلی دستگاه	سایر	ارزش افزوده			
آب و فاضلاب	۱۵۰۳۰۰۰۰۰۰۰	ارایه خدمات آب شهری و روستایی	۱۵۰۳۰۰۰۰۰۰۰	تکمیل مجتمع های آبرسانی	روستا	۲۹	۲۰۰۷۸۱۳		۱۳۹۶	۱۳۹۷	۱۳۹۸	۱۳۹۹	۱۴۰۰	۰	۰
آب و فاضلاب	۱۵۰۳۰۰۰۰۰۰۰	ارایه خدمات آب شهری و روستایی	۱۵۰۳۰۰۰۰۰۰۰	حفر و تجهیز چاه	حلقه چاه	۲۸	۱۶۲۴۰۶۴		۱۳۹۷	۱۳۹۸	۱۳۹۹	۱۴۰۰	۰	۰	۰
آب و فاضلاب	۱۵۰۳۰۰۰۰۰۰۰	ارایه خدمات آب شهری و روستایی	۱۵۰۳۰۰۰۰۰۰۰	اجرای خط انتقال و شبکه توزیع	کیلو متر	۵۳۵	۱۹۰۰۰۹۲		۱۳۹۷	۱۳۹۸	۱۳۹۹	۱۴۰۰	۰	۰	۰
آب و فاضلاب	۱۵۰۳۰۰۰۰۰۰۰	ارایه خدمات آب شهری و روستایی	۱۵۰۳۰۰۰۰۰۰۰	احداث مخزن ذخیره	متر مکعب	۹۴۰۰	۱۴۷۵۱۰۹		۱۳۹۷	۱۳۹۸	۱۳۹۹	۱۴۰۰	۰	۰	۰
آب و فاضلاب	۱۵۰۳۰۰۰۰۰۰۰	ارایه خدمات آب شهری و روستایی	۱۵۰۳۰۰۰۰۰۰۰	تهیه و نصب دستگاه کنترلر نمک طعام	دستگاه	۱۳	۱۰۵۹۸۹		۱۳۹۷	۱۳۹۸	۱۳۹۹	۱۴۰۰	۰	۰	۰

فصل	کد فصل	برنامه	کد برنامه	هدف کمی / عملیات	حجم عملیات در طول سال های برنامه شهرستان	
					واحد اندازه گیری	حجم کل عملیات
آب و فاضلاب	۱۵۰۳۰۰۰۰۰۰	ارایه خدمات آب شهری و روستایی	۱۵۰۳۰۰۳۰۰۰	تجهیز نقاط تحویل و توزیع آب با وسایل اندازه گیری هوشمند	دستگاه	۸۲۲۸۱
آب و فاضلاب	۱۵۰۳۰۰۰۰۰۰	ارایه خدمات آب شهری و روستایی	۱۵۰۳۰۰۳۰۰۰	تهیه و نصب فلوتر	دستگاه	۶۰۷۰۲
آب و فاضلاب	۱۵۰۳۰۰۰۰۰۰	ارایه خدمات آب شهری و روستایی	۱۵۰۳۰۰۳۰۰۰	تهیه و نصب کنتور خانگی	دستگاه	۸۳۳۵۵
آب و فاضلاب	۱۵۰۳۰۰۰۰۰۰	ارایه خدمات آب شهری و روستایی	۱۵۰۳۰۰۳۰۰۰	تهیه و نصب شیرآلات کنترلی	دستگاه	۴۶۶۴۲
آب و فاضلاب	۱۵۰۳۰۰۰۰۰۰	ارایه خدمات آب شهری و روستایی	۱۵۰۳۰۰۳۰۰۰	مهندسی مجدد و زون بندی شبکه ها به منظور کاهش اتفاقات و حوادث و پایین آوردن هزینه های بهره برداری	روستا	۲۸۷۵۵
آب و فاضلاب	۱۵۰۳۰۰۰۰۰۰	ارایه خدمات آب شهری و روستایی	۱۵۰۳۰۰۳۰۰۰	مطالعه و اجرای پروژه های مدیریت مصرف و کاهش هدر رفت	روستا	۲۲۹۹۷
		جمع اعتبارات ملی مورد نیاز				
		جمع اعتبارات استانی مورد نیاز				
		ارزش افزوده				
		سایر				
		۱۳۹۶				
		۱۳۹۷				
		۱۳۹۸				
		۱۳۹۹				
		۱۴۰۰				
		جمع منابع داخلی دستگاه				

۲-۱-۱۱- برنامه، طرح‌های عملیاتی، اعتبار مورد نیاز و شیوه تامین منابع مالی در شهرستان‌های استان تهران

جدول (۱-۲۶) سیمای آب شهرستان اسلامشهر

نوع مصرف	جمعیت (نفر)		نیاز (MCM)		سال ۱۳۹۶		سال ۱۳۹۷		سال ۱۳۹۸		سال ۱۳۹۹		سال ۱۴۰۰		
	شهری	روستایی	جمع	کشاورزی	آب‌های سطحی	آب‌های زیرزمینی	پساب	جمع کل	آب‌های سطحی	آب‌های زیرزمینی	پساب	جمع کل	آب‌های سطحی	آب‌های زیرزمینی	پساب
۱۳۹۵	۵۱۱,۱۵۶	۲۶,۴۳۹	۵۳۸,۵۹۵		۲۵,۹	۴,۰	۳۰,۹	۲۵,۹	۴,۰	۳۰,۹	۲۵,۹	۴,۰	۳۰,۹	۲۵,۹	۴,۰
۱۳۹۶	۵۲۶,۳۰۰	۲۶,۴۳۹	۵۵۲,۷۳۹		۲۵,۹	۰	۲۵,۹	۲۵,۹	۰	۲۵,۹	۲۵,۹	۰	۲۵,۹	۲۵,۹	۰
۱۳۹۷	۵۴۳,۳۰۴	۲۶,۴۳۹	۵۷۹,۷۴۳		۲۵,۹	۰	۲۵,۹	۲۵,۹	۰	۲۵,۹	۲۵,۹	۰	۲۵,۹	۲۵,۹	۰
۱۳۹۸	۵۶۰,۱۰۸	۲۶,۴۳۹	۵۹۶,۵۴۷		۲۵,۹	۰	۲۵,۹	۲۵,۹	۰	۲۵,۹	۲۵,۹	۰	۲۵,۹	۲۵,۹	۰
۱۳۹۹	۵۷۷,۰۱۲	۲۶,۴۳۹	۶۱۳,۴۵۱		۲۵,۹	۰	۲۵,۹	۲۵,۹	۰	۲۵,۹	۲۵,۹	۰	۲۵,۹	۲۵,۹	۰
۱۴۰۰	۵۹۳,۹۱۶	۲۶,۴۳۹	۶۳۰,۳۵۵		۲۵,۹	۰	۲۵,۹	۲۵,۹	۰	۲۵,۹	۲۵,۹	۰	۲۵,۹	۲۵,۹	۰
۱۳۹۵	۴۰,۱	۱,۹	۴۱,۹		۴۱,۰	۱,۹	۴۲,۹	۴۱,۰	۱,۹	۴۲,۹	۴۱,۰	۱,۹	۴۲,۹	۴۱,۰	۱,۹
۱۳۹۶	۴۱,۰	۱,۹	۴۲,۹		۴۲,۱	۱,۹	۴۴,۰	۴۲,۱	۱,۹	۴۴,۰	۴۲,۱	۱,۹	۴۴,۰	۴۲,۱	۱,۹
۱۳۹۷	۴۲,۱	۱,۹	۴۴,۰		۴۳,۱	۱,۹	۴۵,۰	۴۳,۱	۱,۹	۴۵,۰	۴۳,۱	۱,۹	۴۵,۰	۴۳,۱	۱,۹
۱۳۹۸	۴۳,۱	۱,۹	۴۵,۰		۴۴,۲	۱,۹	۴۶,۰	۴۴,۲	۱,۹	۴۶,۰	۴۴,۲	۱,۹	۴۶,۰	۴۴,۲	۱,۹
۱۳۹۹	۴۴,۲	۱,۹	۴۶,۰		۴۵,۳	۱,۹	۴۷,۱	۴۵,۳	۱,۹	۴۷,۱	۴۵,۳	۱,۹	۴۷,۱	۴۵,۳	۱,۹
۱۴۰۰	۴۵,۳	۱,۹	۴۷,۱		۰	۰	۰	۰	۰	۰	۰	۰	۰	۰	۰
جمع کل	۲۵,۹	۴,۱	۳۰,۹	۲۵,۹	۲۵,۹	۴,۱	۳۰,۹	۲۵,۹	۴,۱	۳۰,۹	۲۵,۹	۴,۱	۳۰,۹	۲۵,۹	۴,۱
آب‌های سطحی	۲۵,۹	۰	۲۵,۹	۲۵,۹	۲۵,۹	۰	۲۵,۹	۲۵,۹	۰	۲۵,۹	۲۵,۹	۰	۲۵,۹	۲۵,۹	۰
آب‌های زیرزمینی	۰	۴,۱	۴,۱	۰	۰	۴,۱	۴,۱	۰	۴,۱	۰	۴,۱	۰	۴,۱	۰	۴,۱
پساب	۰	۰	۰	۰	۰	۰	۰	۰	۰	۰	۰	۰	۰	۰	۰
جمع کل	۲۵,۹	۴,۱	۳۰,۹	۲۵,۹	۲۵,۹	۴,۱	۳۰,۹	۲۵,۹	۴,۱	۳۰,۹	۲۵,۹	۴,۱	۳۰,۹	۲۵,۹	۴,۱
کمبود	۷,۲	۰	۷,۲	۷,۲	۷,۲	۰	۷,۲	۷,۲	۰	۷,۲	۷,۲	۰	۷,۲	۷,۲	۰
جمع کل	۲۵,۹	۴,۱	۳۰,۹	۲۵,۹	۲۵,۹	۴,۱	۳۰,۹	۲۵,۹	۴,۱	۳۰,۹	۲۵,۹	۴,۱	۳۰,۹	۲۵,۹	۴,۱
آب‌های سطحی	۲۵,۹	۰	۲۵,۹	۲۵,۹	۲۵,۹	۰	۲۵,۹	۲۵,۹	۰	۲۵,۹	۲۵,۹	۰	۲۵,۹	۲۵,۹	۰
آب‌های زیرزمینی	۰	۴,۱	۴,۱	۰	۰	۴,۱	۴,۱	۰	۴,۱	۰	۴,۱	۰	۴,۱	۰	۴,۱
پساب	۰	۰	۰	۰	۰	۰	۰	۰	۰	۰	۰	۰	۰	۰	۰
جمع کل	۲۵,۹	۴,۱	۳۰,۹	۲۵,۹	۲۵,۹	۴,۱	۳۰,۹	۲۵,۹	۴,۱	۳۰,۹	۲۵,۹	۴,۱	۳۰,۹	۲۵,۹	۴,۱
کمبود	۸,۳	۰	۸,۳	۸,۳	۸,۳	۰	۸,۳	۸,۳	۰	۸,۳	۸,۳	۰	۸,۳	۸,۳	۰
جمع کل	۲۵,۹	۴,۱	۳۰,۹	۲۵,۹	۲۵,۹	۴,۱	۳۰,۹	۲۵,۹	۴,۱	۳۰,۹	۲۵,۹	۴,۱	۳۰,۹	۲۵,۹	۴,۱
آب‌های سطحی	۲۵,۹	۰	۲۵,۹	۲۵,۹	۲۵,۹	۰	۲۵,۹	۲۵,۹	۰	۲۵,۹	۲۵,۹	۰	۲۵,۹	۲۵,۹	۰
آب‌های زیرزمینی	۰	۴,۱	۴,۱	۰	۰	۴,۱	۴,۱	۰	۴,۱	۰	۴,۱	۰	۴,۱	۰	۴,۱
پساب	۰	۰	۰	۰	۰	۰	۰	۰	۰	۰	۰	۰	۰	۰	۰
جمع کل	۲۵,۹	۴,۱	۳۰,۹	۲۵,۹	۲۵,۹	۴,۱	۳۰,۹	۲۵,۹	۴,۱	۳۰,۹	۲۵,۹	۴,۱	۳۰,۹	۲۵,۹	۴,۱
کمبود	۹,۴	۰	۹,۴	۹,۴	۹,۴	۰	۹,۴	۹,۴	۰	۹,۴	۹,۴	۰	۹,۴	۹,۴	۰

وفق مصوبات شورای عالی آب و با عنایت به لزوم انطباق حجم برداشت با آب قابل برنامه‌ریزی ابلاغی در دشت تهران کرج، پس از تصویب ضریب تعدیل در شورای حفاظت استان، حجم پروانه‌های چاه‌ها به میزان ۴۵ درصد اصلاح خواهد شد.

صنعت

نوع مصرف	جمعیت (نفر)					نیاز (MCM)					سال ۱۳۹۶					سال ۱۳۹۷					سال ۱۳۹۸					سال ۱۳۹۹					سال ۱۴۰۰				
	آب های سطحی	آب های زیرزمینی	پساب	جمع کل	کمبود	آب های سطحی	آب های زیرزمینی	پساب	جمع کل	کمبود	آب های سطحی	آب های زیرزمینی	پساب	جمع کل	کمبود	آب های سطحی	آب های زیرزمینی	پساب	جمع کل	کمبود	آب های سطحی	آب های زیرزمینی	پساب	جمع کل	کمبود	آب های سطحی	آب های زیرزمینی	پساب	جمع کل	کمبود					
خدمات																																			
فضای سبز																																			
محیط زیست																																			
شرب و بهداشت خانگی																																			
جمع کل	۵۴۸.۵۶۵	۵۶۲.۷۳۹	۵۷۹.۶۴۳	۵۹۶.۵۴۷	۶۱۳.۴۵۱	۶۳۰.۳۵۵	۴۱.۹	۴۲.۹	۴۳.۹	۴۵.۰	۴۶.۰	۴۷.۱	۴۸.۱	۴۹.۱	۵۰.۲	۵۱.۲	۵۲.۲	۵۳.۲	۵۴.۲	۵۵.۲	۵۶.۲	۵۷.۲	۵۸.۲	۵۹.۲	۶۰.۲	۶۱.۲	۶۲.۲	۶۳.۲	۶۴.۲	۶۵.۲					



جدول (۱-۲۷) برنامه و طرح‌های عملیاتی شرکت آب منطقه‌ای طی سال‌های برنامه ششم در شهرستان اسلامشهر

توضیحات	قانون هوارِ پاک	منابع داخلی مورد نیاز				درآمد اختصاصی	اعتبارات استانی					اعتبارات ملی					حجم کل عملیات					هدف/عملیات	کد برنامه	برنامه	کد فصل	فصل																	
		جمع منابع داخلی مورد نیاز		جمع اعتبارات استانی مورد نیاز	جمع اعتبارات ملی مورد نیاز		جمع کل عملیات	جمع منابع مورد نیاز	جمع کل عملیات	جمع کل عملیات	جمع کل عملیات	جمع کل عملیات	جمع کل عملیات	جمع کل عملیات	جمع کل عملیات	جمع کل عملیات	جمع کل عملیات	جمع کل عملیات	جمع کل عملیات	جمع کل عملیات																							
		۱۳۹۶	۱۳۹۷																		۱۳۹۸						۱۳۹۹	۱۴۰۰	۱۳۹۶	۱۳۹۷	۱۳۹۸	۱۳۹۹	۱۴۰۰	۱۳۹۶	۱۳۹۷	۱۳۹۸	۱۳۹۹	۱۴۰۰	۱۳۹۶	۱۳۹۷	۱۳۹۸	۱۳۹۹	۱۴۰۰
																											منابع آب	۱۳۰۷۰۰۰۰۰۰	بهبود بهره‌برداری و حفاظت از منابع آب	منابع آب	۱۳۰۷۰۰۰۰۰۰												
																											منابع آب	۱۳۰۷۰۰۰۰۰۰	بهبود بهره‌برداری و حفاظت از منابع آب	منابع آب	۱۳۰۷۰۰۰۰۰۰												
																											منابع آب	۱۳۰۷۰۰۰۰۰۰	بهبود بهره‌برداری و حفاظت از منابع آب	منابع آب	۱۳۰۷۰۰۰۰۰۰												
																											منابع آب	۱۳۰۷۰۰۰۰۰۰	مهندسی رودخانه‌ها و سواحل	منابع آب	۱۳۰۷۰۰۰۰۰۰												
																											منابع آب	۱۳۰۷۰۰۰۰۰۰	مهندسی رودخانه‌ها و سواحل	منابع آب	۱۳۰۷۰۰۰۰۰۰												
																											منابع آب	۱۳۰۷۰۰۰۰۰۰	مهندسی رودخانه‌ها و سواحل	منابع آب	۱۳۰۷۰۰۰۰۰۰												
																											منابع آب	۱۳۰۷۰۰۰۰۰۰	مهندسی رودخانه‌ها و سواحل	منابع آب	۱۳۰۷۰۰۰۰۰۰												
																											منابع آب	۱۳۰۷۰۰۰۰۰۰	مهندسی رودخانه‌ها و سواحل	منابع آب	۱۳۰۷۰۰۰۰۰۰												
																											منابع آب	۱۳۰۷۰۰۰۰۰۰	مهندسی رودخانه‌ها و سواحل	منابع آب	۱۳۰۷۰۰۰۰۰۰												
																											منابع آب	۱۳۰۷۰۰۰۰۰۰	مهندسی رودخانه‌ها و سواحل	منابع آب	۱۳۰۷۰۰۰۰۰۰												
																											منابع آب	۱۳۰۷۰۰۰۰۰۰	مهندسی رودخانه‌ها و سواحل	منابع آب	۱۳۰۷۰۰۰۰۰۰												
																											منابع آب	۱۳۰۷۰۰۰۰۰۰	مهندسی رودخانه‌ها و سواحل	منابع آب	۱۳۰۷۰۰۰۰۰۰												

جدول (۱-۲۸) برنامه و طرح‌های عملیاتی شرکت آب و فاضلاب طی سال‌های برنامه ششم در شهرستان اسلامشهر

فصل	کد فصل	برنامه	کد برنامه	هدف/ عملیات	واحد اندازه گیری	حجم کل عملیات					توضیحات
						جمع کل عملیات					
						جمع منابع مورد نیاز					
						اعتبارات ملی					
						اعتبارات استانی					
						۷۵۹۰۰۰	۰	۴۹۰۰۰۰	۶۵۰۰۰	۲۰۴۰۰۰	
	۱۳۹۶			میلیون متر مکعب	۴۱	۵۰۲	۹	۰	۰	۴	
	۱۳۹۷			میلیون متر مکعب	۴۲۱	۶۲	۱۰	۵۰۰۰	۵۰۰۰	۴	
	۱۳۹۸			کل نیاز آبی	۴۲۱	۷۲	۱۰	۵۰۰۰	۵۰۰۰	۶	
	۱۳۹۹			تامین آب (کمبود)	۴۴۲	۸۳	۱۰	۰	۰	۱۰	
	۱۴۰۰			حفر و تجهیز چاه آب شرب	۴۵۳	۹۴	۱۰	۰	۰	۱۰	
				حلقه	۴۵۳	۹۴	۴۹	۱۰۰۰۰	۱۰۰۰۰	۳۴	
	جمع کل عملیات										
	جمع منابع مورد نیاز										
	۱۳۹۶			جمع اعتبارات ملی مورد نیاز							
	۱۳۹۷			جمع اعتبارات ملی مورد نیاز							
	۱۳۹۸			جمع اعتبارات استانی مورد نیاز							
	۱۳۹۹			جمع اعتبارات استانی مورد نیاز							
	۱۴۰۰			جمع اعتبارات استانی مورد نیاز							
				درآمد اختصاصی							
	۱۳۹۶			جمع منابع داخلی مورد نیاز							
	۱۳۹۷			جمع منابع داخلی مورد نیاز							
	۱۳۹۸			جمع منابع داخلی مورد نیاز							
	۱۳۹۹			جمع منابع داخلی مورد نیاز							
	۱۴۰۰			جمع منابع داخلی مورد نیاز							
				تبصره ۳ ماده ۱۱							
				بانک توسعه زیرساخت استانی (AIB)							
				بانک توسعه اسلامی (IDB)							
				فروش اموال و مستغلات							
				فروش پساب							
				فروش آراضی با صندوق توسعه							
				قانون هوای پاک							
				بند ۵۱ مصوبه جلسه شورای برنامه‌ریزی مشترک با کمیته برنامه‌ریزی شهرستان مینو بر حفر و تجهیز ۵ حلقه چاه - از محل چاه جایی دیده شده است.							
				بند ۲۱ مصوبه جلسه شورای برنامه‌ریزی مشترک با کمیته برنامه‌ریزی							

فصل	کد فصل	منابع آب	آب و فاضلاب	آب و فاضلاب	آب و فاضلاب	آب و فاضلاب	آب و فاضلاب
برنامه	۱۳۰۷۰۰۰۰۰۰۵	عرضه آب	ارایه خدمات آب شهری و روستایی	ارایه خدمات آب شهری و روستایی	ارایه خدمات آب شهری و روستایی	ارایه خدمات آب شهری و روستایی	ارایه خدمات آب شهری و روستایی
کد برنامه	۱۳۰۷۰۰۲۰۰۰۵		۱۵۰۳۰۳۰۰۰۰	۱۵۰۳۰۳۰۰۰۱	۱۵۰۳۰۳۰۰۰۲	۱۵۰۳۰۳۰۰۰۰	۱۵۰۳۰۳۰۰۰۱
هدف عملیات		ایستگاه پمپاژ	هدر رفت آب	اصلاح انشعابات آب	اصلاح شبکه آب آشامیدنی	افزایش جمعیت شهری تحت پوشش شبکه آب شرب	احداث مخزن ذخیره آب شرب
واحد اندازه گیری		متر مکعب در شبانه روز	درصد	فقیره	کیلومتر	درصد	متر مکعب
۱۳۹۶		۰	۳۰	۲۰۰۰	۱۳	۹۹.۱	۵۰۰۰
۱۳۹۷		۰	۲۹	۲۵۰۰	۱۰	۹۹.۳	۵۰۰۰
۱۳۹۸		۰	۲۸	۲۵۰۰	۱۵	۹۹.۳	۵۰۰۰
۱۳۹۹		۰	۲۷	۲۵۰۰	۲۰	۹۹.۴	۵۰۰۰
۱۴۰۰		۰	۲۶	۲۵۰۰	۲۰	۹۹.۵	۵۰۰۰
حجم کل عملیات		۰	۲۶	۱۲۰۰۰	۷۸	۹۹.۵	۲۵۰۰۰
حجم کل عملیات		۰	۲۶۷۰۰۰	۷۲۰۰۰	۱۹۵۰۰۰	۲۴۴۰۰۰	۱۶۲۵۰۰
جمع منابع مورد نیاز		۰	۰	۰	۰	۳۵۰۰	۳۵۰۰
۱۳۹۶		۰	۲۱۰۰۰	۰	۲۱۰۰۰	۴۰۰۰	۴۰۰۰
۱۳۹۷		۰	۲۵۰۰۰	۰	۲۵۰۰۰	۵۰۰۰	۵۰۰۰
۱۳۹۸		۰	۲۵۰۰۰	۰	۲۵۰۰۰	۵۰۰۰	۵۰۰۰
۱۳۹۹		۰	۴۰۰۰۰	۰	۴۰۰۰۰	۵۰۰۰	۵۰۰۰
۱۴۰۰		۰	۴۰۰۰۰	۰	۴۰۰۰۰	۱۰۰۰۰	۱۰۰۰۰
جمع اعتبارات استانی مورد نیاز		۰	۱۷۱۰۰۰	۰	۱۷۱۰۰۰	۲۹۱۰۰۰	۲۹۱۰۰۰
درآمد اختصاصی		۰	۰	۰	۰	۰	۰
۱۳۹۶		۰	۶۰۰۰	۲۰۰۰	۴۰۰۰	۱۴۰۰۰	۴۰۰۰
۱۳۹۷		۰	۱۰۰۰۰	۵۰۰۰	۵۰۰۰	۹۰۰۰	۴۰۰۰
۱۳۹۸		۰	۱۰۰۰۰	۵۰۰۰	۵۰۰۰	۹۰۰۰	۴۰۰۰
۱۳۹۹		۰	۱۰۰۰۰	۵۰۰۰	۵۰۰۰	۹۰۰۰	۴۰۰۰
۱۴۰۰		۰	۱۰۰۰۰	۵۰۰۰	۵۰۰۰	۹۰۰۰	۴۰۰۰
جمع منابع داخلی مورد نیاز		۰	۴۶۰۰۰	۲۲۰۰۰	۲۴۰۰۰	۵۰۰۰۰	۲۰۰۰۰
تیمبره ۳ ماهه ۱۱		۰	۵۰۰۰۰	۵۰۰۰۰	۰	۳۰۰۰۰	۲۰۰۰۰
بانک توسعه زیرساخت استانی (AIB)		۰	۰	۰	۰	۰	۰
بانک توسعه اسلامی (IDB)		۰	۰	۰	۰	۰	۰
فروش اموال و مستغلات		۰	۰	۰	۰	۸۵۰۰۰	۵۰۰۰۰
فروش پساب		۰	۰	۰	۰	۰	۰
فروش اراضی با صندوق توسعه							
قانون هوای پاک							
توضیحات							



جدول (۱-۲۹) برنامه و طرح‌های عملیاتی شرکت آب و فاضلاب روستایی طی سال‌های برنامه ششم در شهرستان

فصل	کد فصل	برنامه	کد برنامه	هدف کمی / عملیات	واحد اندازه‌گیری	حجم عملیات در طول سال‌های برنامه شهرستان				جمع کل منابع مورد نیاز برای انجام برنامه										
						اعتبارات ملی														
						۱۳۹۶	۱۳۹۷	۱۳۹۸	۱۳۹۹											
آب و فاضلاب	۱۵۰۳۰۰۰۰۰۰	ارایه خدمات آب شهری و روستایی	۱۵۰۳۰۰۰۰۰۰	تکمیل مجتمع‌های آبرسانی	روستا	۱	۰	۰	۰	۰	۰	۰	۰	۰	۰					
آب و فاضلاب	۱۵۰۳۰۰۰۰۰۰	ارایه خدمات آب شهری و روستایی	۱۵۰۳۰۰۰۰۰۰	حفر و تجهیز چاه	حلقه چاه	۳	۰	۰	۰	۰	۰	۰	۰	۰	۰					
آب و فاضلاب	۱۵۰۳۰۰۰۰۰۰	ارایه خدمات آب شهری و روستایی	۱۵۰۳۰۰۰۰۰۰	اجرای خط انتقال و شبکه توزیع	کیلومتر	۱	۰	۰	۰	۰	۰	۰	۰	۰	۰					
آب و فاضلاب	۱۵۰۳۰۰۰۰۰۰	ارایه خدمات آب شهری و روستایی	۱۵۰۳۰۰۰۰۰۰	احداث مخزن ذخیره	مترمکعب	۵۰۰	۰	۰	۰	۰	۰	۰	۰	۰	۰					
آب و فاضلاب	۱۵۰۳۰۰۰۰۰۰	ارایه خدمات آب شهری و روستایی	۱۵۰۳۰۰۰۰۰۰	تهیه و نصب دستگاه الکترولیز نمک طعام	دستگاه	۲	۰	۰	۰	۰	۰	۰	۰	۰	۰					
آب و فاضلاب	۱۵۰۳۰۰۰۰۰۰	ارایه خدمات آب شهری و روستایی	۱۵۰۳۰۰۰۰۰۰	تجهیز نقاط تحویل و توزیع آب با وسایل اندازه‌گیری هوشمند	دستگاه	۵	۰	۰	۰	۰	۰	۰	۰	۰	۰					
اعتبارات استانی						۱	۲	۱	۲	۷۷۴۲۲	۱۵۷۲۲۶	۱۰۱۶۱۸	۱۰۴۷۵۸	۱۶۳۳۵	۱۰۴۳۳					
						اعتبارات ملی						۲	۲	۴	۰	۰	۰	۰	۰	۰
												۳	۰	۰	۰	۰	۰	۰	۰	۰
۴	۰	۰	۰	۰	۰							۰	۰	۰	۰					
اعتبارات استانی						۱	۲	۱	۲	۰	۰	۰	۰	۰						
						۲	۰	۰	۰	۰	۰	۰	۰	۰	۰	۰				
						۳	۰	۰	۰	۰	۰	۰	۰	۰	۰	۰				
اعتبارات ملی						۴	۰	۰	۰	۰	۰	۰	۰	۰						
						۵	۰	۰	۰	۰	۰	۰	۰	۰	۰	۰				
						۶	۰	۰	۰	۰	۰	۰	۰	۰	۰	۰				
جمع اعتبارات استانی مورد نیاز						۷	۰	۰	۰	۰	۰	۰	۰	۰						
						۸	۰	۰	۰	۰	۰	۰	۰	۰	۰	۰				
						۹	۰	۰	۰	۰	۰	۰	۰	۰	۰	۰				
ارزش افزوده						۱۰	۰	۰	۰	۰	۰	۰	۰	۰						
						۱۱	۰	۰	۰	۰	۰	۰	۰	۰	۰	۰				
						۱۲	۰	۰	۰	۰	۰	۰	۰	۰	۰	۰				
سایر						۱۳	۰	۰	۰	۰	۰	۰	۰	۰						
						۱۴	۰	۰	۰	۰	۰	۰	۰	۰	۰	۰				
						۱۵	۰	۰	۰	۰	۰	۰	۰	۰	۰	۰				
منابع داخلی دستگاه						۱۶	۰	۰	۰	۰	۰	۰	۰	۰						
						۱۷	۰	۰	۰	۰	۰	۰	۰	۰	۰	۰				
						۱۸	۰	۰	۰	۰	۰	۰	۰	۰	۰	۰				
جمع منابع داخلی دستگاه						۱۹	۰	۰	۰	۰	۰	۰	۰	۰						

فصل	کد فصل	برنامه	کد برنامه	هدف کمی / عملیات	حجم عملیات در طول سال های برنامه	
					شهرستان	واحد اندازه گیری
آب و فاضلاب	۱۵۰۳۰۰۳۰۰۰	ارایه خدمات آب شهری و روستایی	۱۵۰۳۰۰۳۰۰۰	تهیه و نصب فلوتر	دستگاه	۳
					دستگاه	۵
					دستگاه	۸
					دستگاه	۱۰
					دستگاه	۱۰
					دستگاه	۱۰
					دستگاه	۱۰
					دستگاه	۱۰
					دستگاه	۱۰
					دستگاه	۱۰
					دستگاه	۱۰
					دستگاه	۱۰
					دستگاه	۱۰
آب و فاضلاب	۱۵۰۳۰۰۳۰۰۰	ارایه خدمات آب شهری و روستایی	۱۵۰۳۰۰۳۰۰۰	تهیه و نصب کنتور خانگی	دستگاه	۷۰۰
					دستگاه	۸۰۰
					دستگاه	۷۰۰
					دستگاه	۹۰۰
					دستگاه	۷۰۰
					دستگاه	۷۰۰
					دستگاه	۷۰۰
					دستگاه	۷۰۰
					دستگاه	۷۰۰
					دستگاه	۷۰۰
					دستگاه	۷۰۰
					دستگاه	۷۰۰
					دستگاه	۷۰۰
آب و فاضلاب	۱۵۰۳۰۰۳۰۰۰	ارایه خدمات آب شهری و روستایی	۱۵۰۳۰۰۳۰۰۰	تهیه و نصب شیرآلات کنترلی	دستگاه	۷
					دستگاه	۱۰
					دستگاه	۱۰
					دستگاه	۱۱
					دستگاه	۱۲
					دستگاه	۱۲
					دستگاه	۱۲
					دستگاه	۱۲
					دستگاه	۱۲
					دستگاه	۱۲
					دستگاه	۱۲
					دستگاه	۱۲
					دستگاه	۱۲
آب و فاضلاب	۱۵۰۳۰۰۳۰۰۰	ارایه خدمات آب شهری و روستایی	۱۵۰۳۰۰۳۰۰۰	مهندسی مجدد و زون بندی شبکه ها به منظور کاهش اتلافات و حوادث و پایین آوردن هزینه های بهره برداری	روستا	۳
					روستا	۰
					روستا	۷
					روستا	۹
					روستا	۹
					روستا	۹
					روستا	۹
					روستا	۹
					روستا	۹
					روستا	۹
					روستا	۹
					روستا	۹
					روستا	۹
آب و فاضلاب	۱۵۰۳۰۰۳۰۰۰	ارایه خدمات آب شهری و روستایی	۱۵۰۳۰۰۳۰۰۰	مطالعه و اجرای پروژه های مدیریت مصرف و کاهش هدر رفت	روستا	۰
					روستا	۰
					روستا	۰
					روستا	۰
					روستا	۰
					روستا	۰
					روستا	۰
					روستا	۰
					روستا	۰
					روستا	۰
					روستا	۰
					روستا	۰
					روستا	۰
جمع منابع داخلی دستگاه	جمع منابع داخلی دستگاه	جمع اعتبارات استانی مورد نیاز	جمع اعتبارات استانی مورد نیاز	جمع کل منابع مورد نیاز برای انجام برنامه	دستگاه	۱۵۴۲۴
					دستگاه	۱۱۴۸۷
					دستگاه	۵۸۲۳
					دستگاه	۴۶۰۰۰
					دستگاه	۰
					دستگاه	۰
					دستگاه	۰
					دستگاه	۰
					دستگاه	۰
					دستگاه	۰
					دستگاه	۰
					دستگاه	۰
					دستگاه	۰
منابع داخلی دستگاه	جمع منابع داخلی دستگاه	جمع اعتبارات استانی مورد نیاز	جمع اعتبارات استانی مورد نیاز	جمع کل منابع مورد نیاز برای انجام برنامه	دستگاه	۱۵۰
					دستگاه	۱۲۵
					دستگاه	۱۸۰
					دستگاه	۲۸۷
					دستگاه	۲۸۷
					دستگاه	۲۸۷
					دستگاه	۲۸۷
					دستگاه	۲۸۷
					دستگاه	۲۸۷
					دستگاه	۲۸۷
					دستگاه	۲۸۷
					دستگاه	۲۸۷
					دستگاه	۲۸۷
منابع داخلی دستگاه	جمع منابع داخلی دستگاه	جمع اعتبارات استانی مورد نیاز	جمع اعتبارات استانی مورد نیاز	جمع کل منابع مورد نیاز برای انجام برنامه	دستگاه	۱۰۰۰
					دستگاه	۱۶۱۶
					دستگاه	۱۳۳۵
					دستگاه	۷۴۴۳
					دستگاه	۲۴۳۹
					دستگاه	۵۵۹
					دستگاه	۲۳۳
					دستگاه	۱۵۱۰
					دستگاه	۳۰۵۰۰
					دستگاه	۹۹۰۰
					دستگاه	۹۹۰۰
					دستگاه	۹۹۰۰
					دستگاه	۹۹۰۰
دستگاه	۹۹۰۰					
منابع داخلی دستگاه	جمع منابع داخلی دستگاه	جمع اعتبارات استانی مورد نیاز	جمع اعتبارات استانی مورد نیاز	جمع کل منابع مورد نیاز برای انجام برنامه	دستگاه	۱۳۹۶
					دستگاه	۱۳۹۷
					دستگاه	۱۳۹۸
					دستگاه	۱۳۹۹
					دستگاه	۱۴۰۰
					دستگاه	۱۳۹۶
					دستگاه	۱۳۹۷
					دستگاه	۱۳۹۸
					دستگاه	۱۳۹۹
					دستگاه	۱۴۰۰
					دستگاه	۱۳۹۶
					دستگاه	۱۳۹۷
					دستگاه	۱۳۹۸
دستگاه	۱۳۹۹					
منابع داخلی دستگاه	جمع منابع داخلی دستگاه	جمع اعتبارات استانی مورد نیاز	جمع اعتبارات استانی مورد نیاز	جمع کل منابع مورد نیاز برای انجام برنامه	دستگاه	۱۳۹۶
					دستگاه	۱۳۹۷
					دستگاه	۱۳۹۸
					دستگاه	۱۳۹۹
					دستگاه	۱۴۰۰
					دستگاه	۱۳۹۶
					دستگاه	۱۳۹۷
					دستگاه	۱۳۹۸
					دستگاه	۱۳۹۹
					دستگاه	۱۴۰۰
					دستگاه	۱۳۹۶
					دستگاه	۱۳۹۷
					دستگاه	۱۳۹۸
دستگاه	۱۳۹۹					
منابع داخلی دستگاه	جمع منابع داخلی دستگاه	جمع اعتبارات استانی مورد نیاز	جمع اعتبارات استانی مورد نیاز	جمع کل منابع مورد نیاز برای انجام برنامه	دستگاه	۱۳۹۶
					دستگاه	۱۳۹۷
					دستگاه	۱۳۹۸
					دستگاه	۱۳۹۹
					دستگاه	۱۴۰۰
					دستگاه	۱۳۹۶
					دستگاه	۱۳۹۷
					دستگاه	۱۳۹۸
					دستگاه	۱۳۹۹
					دستگاه	۱۴۰۰
					دستگاه	۱۳۹۶
					دستگاه	۱۳۹۷
					دستگاه	۱۳۹۸
دستگاه	۱۳۹۹					
منابع داخلی دستگاه	جمع منابع داخلی دستگاه	جمع اعتبارات استانی مورد نیاز	جمع اعتبارات استانی مورد نیاز	جمع کل منابع مورد نیاز برای انجام برنامه	دستگاه	۱۳۹۶
					دستگاه	۱۳۹۷
					دستگاه	۱۳۹۸
					دستگاه	۱۳۹۹
					دستگاه	۱۴۰۰
					دستگاه	۱۳۹۶
					دستگاه	۱۳۹۷
					دستگاه	۱۳۹۸
					دستگاه	۱۳۹۹
					دستگاه	۱۴۰۰
					دستگاه	۱۳۹۶
					دستگاه	۱۳۹۷
					دستگاه	۱۳۹۸
دستگاه	۱۳۹۹					
منابع داخلی دستگاه	جمع منابع داخلی دستگاه	جمع اعتبارات استانی مورد نیاز	جمع اعتبارات استانی مورد نیاز	جمع کل منابع مورد نیاز برای انجام برنامه	دستگاه	۱۳۹۶
					دستگاه	۱۳۹۷
					دستگاه	۱۳۹۸
					دستگاه	۱۳۹۹
					دستگاه	۱۴۰۰
					دستگاه	۱۳۹۶
					دستگاه	۱۳۹۷
					دستگاه	۱۳۹۸
					دستگاه	۱۳۹۹
					دستگاه	۱۴۰۰
					دستگاه	۱۳۹۶
					دستگاه	۱۳۹۷
					دستگاه	۱۳۹۸
دستگاه	۱۳۹۹					

جدول (۱-۳۰) سیمای آب شهرستان بهارستان

نوع مصرف	جمعیت (نفر)		نیاز (MCM)		سال ۱۳۹۶		سال ۱۳۹۷		سال ۱۳۹۸		سال ۱۳۹۹		سال ۱۴۰۰	
	شهری	روستایی	جمع	کشاورزی	جمع کل	پساب	جمع کل	پساب	جمع کل	پساب	جمع کل	پساب	جمع کل	پساب
	۴۹۸,۶۳۲	۳۷,۶۹۷	۵۳۶,۳۲۹	۲۵	۲۸۵	۰	۲۸۵	۲۹۰	۰	۲۸۵	۰	۲۸۵	۰	۲۸۵
	۵۰۴,۷۵۰	۳۷,۶۹۷	۵۴۲,۴۴۷	۲۵	۲۸۵	۰	۲۸۵	۲۹۰	۰	۲۸۵	۰	۲۸۵	۰	۲۸۵
	۵۱۰,۰۳۹	۳۷,۶۹۷	۵۴۷,۷۳۶	۲۵	۲۸۵	۰	۲۸۵	۲۹۰	۰	۲۸۵	۰	۲۸۵	۰	۲۸۵
	۵۱۵,۳۸۳	۳۷,۶۹۷	۵۵۳,۰۸۰	۲۵	۲۸۵	۰	۲۸۵	۲۹۰	۰	۲۸۵	۰	۲۸۵	۰	۲۸۵
	۵۲۰,۷۸۳	۳۷,۶۹۷	۵۵۸,۴۸۰	۲۵	۲۸۵	۰	۲۸۵	۲۹۰	۰	۲۸۵	۰	۲۸۵	۰	۲۸۵
	۵۲۶,۲۴۰	۳۷,۶۹۷	۵۶۳,۹۳۷	۲۵	۲۸۵	۰	۲۸۵	۲۹۰	۰	۲۸۵	۰	۲۸۵	۰	۲۸۵
	۳۳۱	۱,۹	۳۵,۱	۲۵	۲۸۵	۰	۲۸۵	۲۹۰	۰	۲۸۵	۰	۲۸۵	۰	۲۸۵
	۳۴,۷	۱,۹	۳۶,۶	۲۵	۲۸۵	۰	۲۸۵	۲۹۰	۰	۲۸۵	۰	۲۸۵	۰	۲۸۵
	۲۶,۴	۱,۹	۲۸,۳	۲۵	۲۸۵	۰	۲۸۵	۲۹۰	۰	۲۸۵	۰	۲۸۵	۰	۲۸۵
	۲۸,۱	۱,۹	۳۰,۱	۲۵	۲۸۵	۰	۲۸۵	۲۹۰	۰	۲۸۵	۰	۲۸۵	۰	۲۸۵
	۴۰	۱,۹	۴۱,۹	۲۵	۲۸۵	۰	۲۸۵	۲۹۰	۰	۲۸۵	۰	۲۸۵	۰	۲۸۵
	۴۱,۹	۱,۹	۴۳,۸	۲۵	۲۸۵	۰	۲۸۵	۲۹۰	۰	۲۸۵	۰	۲۸۵	۰	۲۸۵

وفق مصوبات شورای عالی آب و با عنایت به لزوم انطباق حجم برداشت با آب قابل برنامه‌ریزی ابلاغی در دشت تهران کرج، پس از تصویب ضریب تعدیل در شورای حفاظت استان، حجم پروانه‌های چاه‌ها به میزان ۴۵ درصد اصلاح خواهد شد.

صنعت	خدمات	فضای سبز	محیط زیست	شرب و بهداشت خانگی	جمع کل
۱,۸	۰,۱	۱,۰	۰	۰	۵۵,۱
۱,۸	۰,۱	۱,۰	۰	۰	۷,۷
۱,۸	۰,۱	۱,۰	۰	۰	۵۴,۱
۱,۸	۰,۱	۱,۰	۰	۰	۹,۳
۱,۸	۰,۱	۱,۰	۰	۰	۲,۵
۱,۸	۰,۱	۱,۰	۰	۰	۵۱,۶
۱,۸	۰,۱	۱,۰	۰	۰	۱۱,۱
۱,۸	۰,۱	۱,۰	۰	۰	۲,۵
۱,۸	۰,۱	۱,۰	۰	۰	۵۱,۶
۱,۸	۰,۱	۱,۰	۰	۰	۵۴,۱
۱,۸	۰,۱	۱,۰	۰	۰	۱۲,۹
۱,۸	۰,۱	۱,۰	۰	۰	۲,۵
۱,۸	۰,۱	۱,۰	۰	۰	۵۱,۶
۱,۸	۰,۱	۱,۰	۰	۰	۵۴,۱
۱,۸	۰,۱	۱,۰	۰	۰	۲,۵
۱,۸	۰,۱	۱,۰	۰	۰	۱۴,۸

جدول (۳۱-۱) برنامه و طرح‌های عملیاتی شرکت آب منطقه‌ای طی سال‌های برنامه ششم در شهرستان بهارستان

فصل	کد فصل	برنامه	کد برنامه	هدف/عملیات	واحد اندازه‌گیری	حجم کل عملیات		اعتبارات ملی	اعتبارات استانی	منابع داخلی مورد نیاز
						حجم کل عملیات	جمع منابع مورد نیاز			
منابع آب	۱۳۰۷۰۰۰۰۰۰۰	بهبود بهره‌برداری و حفاظت از منابع آب	۱۳۰۷۰۰۰۰۰۰۰	نصب کنتور حجمی هوشمند	دستگاه	۰	۲۳۷۱	۰	۰	۰
منابع آب	۱۳۰۷۰۰۰۰۰۰۰	بهبود بهره‌برداری و حفاظت از منابع آب	۱۳۰۷۰۰۰۰۰۰۰	انسداد چاه‌های غیر مجاز	حلقه چاه	۵۰	۱۰۳۵۵	۱۵۰۰	۰	۰
منابع آب	۱۳۰۷۰۰۰۰۰۰۰	بهبود بهره‌برداری و حفاظت از منابع آب	۱۳۰۷۰۰۰۰۰۰۰	گشت و بازرسی	آکب	۱	۰	-	۰	۰
						۲۰	۱۱۰۰	۰		
						۱۰	۲۱۷۸۰	۶۰۵۰		
						۱۰	۲۳۶۴۰	۶۶۵۵		
						۰	۲۶۳۴	۰		
						۱۴۰۰				
						جمع اعتبارات ملی مورد نیاز				
						۱۳۹۶				
						۱۳۹۷				
						۱۳۹۸				
						۱۳۹۹				
						۱۴۰۰				
						جمع اعتبارات استانی مورد نیاز				
						۱۳۹۶				
						۱۳۹۷				
						۱۳۹۸				
						۱۳۹۹				
						۱۴۰۰				
						جمع منابع داخلی مورد نیاز				
						۱۳۹۶				
						۱۳۹۷				
						۱۳۹۸				
						۱۳۹۹				
						۱۴۰۰				



جدول (۱-۳۲) برنامه و طرح‌های عملیاتی شرکت آب و فاضلاب طی سال‌های برنامه ششم در شهرستان بهارستان

فصل	کد فصل	برنامه	کد برنامه	هدف/ عملیات	حجم کل عملیات		حجم کل عملیات		حجم کل عملیات	
					واحد اندازه‌گیری	میلون متر مکعب	میلون متر مکعب	حلقه	متر مکعب	کیلو متر
منابع آب	۱۳۰۷۰۰۰۰۰۰	عرضه آب	۱۳۰۷۰۰۰۲۰۰۰	کل نیاز آبی	۳۴۷	۳۴۷	۰	۰	۰	
منابع آب	۱۳۰۷۰۰۰۰۰۰۱	عرضه آب	۱۳۰۷۰۰۰۲۰۰۰۱	تامین آب (کمبود)	۶۳	۶۳	۰	۰	۰	
منابع آب	۱۳۰۷۰۰۰۰۰۰۲	عرضه آب	۱۳۰۷۰۰۰۲۰۰۰۲	حفر و تجهیز چاه آب شرب	۴	۴	۰	۰	۰	
منابع آب	۱۳۰۷۰۰۰۰۰۰۳	عرضه آب	۱۳۰۷۰۰۰۲۰۰۰۳	احداث مخزن جمع آوری آب شرب	۰	۰	۰	۰	۰	
منابع آب	۱۳۰۷۰۰۰۰۰۰۴	عرضه آب	۱۳۰۷۰۰۰۲۰۰۰۴	احداث خطوط جمع آوری و انتقال آب	۳	۳	۰	۰	۰	
					۱۳۹۶	۳۴۷	۶۳	۴	۰	
					۱۳۹۷	۳۶۴	۷۹	۱۰	۰	
					۱۳۹۸	۳۸۱	۹۷	۱۰	۰	
					۱۳۹۹	۴۰	۱۱۵	۱۰	۰	
					۱۴۰۰	۴۱۹	۱۳۴	۱۰	۰	
					۴۱۹	۴۱۹	۱۳۴	۴۴	۰	
					جمع کل عملیات	۴۱۹	۱۳۴	۴۴	۲۵	۰
					جمع منابع مورد نیاز	۶۵۰۰۰۰	۰	۴۴۰۰۰۰	۰	۲۱۰۰۰۰۰
					۱۳۹۶	۲۰۰	۰	۲۰۰	۰	
					۱۳۹۷	۸۰۰	۰	۳۰۰	۰	
					۱۳۹۸	۱۰۰۰	۰	۵۰۰	۰	
					۱۳۹۹	۵۰۰	۰	۰	۰	
					۱۴۰۰	۵۰۰	۰	۰	۰	
					جمع اعتبارات ملی مورد نیاز	۳۰۰۰	۰	۱۰۰۰	۰	۲۰۰۰
					۱۳۹۶	۱۵۰۰	۰	۱۰۰۰	۰	
					۱۳۹۷	۲۰۰۰	۰	۱۵۰۰	۰	
					۱۳۹۸	۲۵۰۰	۰	۱۵۰۰	۰	
					۱۳۹۹	۳۰۰۰	۰	۲۰۰۰	۰	
					۱۴۰۰	۳۰۰۰	۰	۲۰۰۰	۰	
					جمع اعتبارات استانی مورد نیاز	۱۲۰۰۰	۰	۸۰۰۰	۰	۴۰۰۰
					۱۳۹۶	۱۰۰۰۰	۰	۱۰۰۰۰	۰	
					۱۳۹۷	۲۰۰۰۰	۰	۱۵۰۰۰	۰	
					۱۳۹۸	۲۰۰۰۰	۰	۱۵۰۰۰	۰	
					۱۳۹۹	۲۵۰۰۰	۰	۲۵۰۰۰	۰	
					۱۴۰۰	۲۵۰۰۰	۰	۲۵۰۰۰	۰	
					جمع منابع داخلی مورد نیاز	۱۲۰۰۰۰	۰	۹۰۰۰۰	۰	۳۰۰۰۰
					تیموره ۳ ماهه ۱۱	۲۳۰۰۰۰	۰	۱۶۰۰۰۰	۰	۷۰۰۰۰
					بانک توسعه زیر ساخت آسیایی (AIB)	۰	۰	۰	۰	۰
					فروش اموال و مستغلات	۱۵۰۰۰۰	۰	۱۰۰۰۰۰	۰	۵۰۰۰۰
					فروش پساب	۰	۰	۰	۰	۰

فصل	کد فصل	برنامه	کد برنامه	هدف/عملیات	حجم کل عملیات	
					واحد اندازه گیری	متر مکعب در شبکه روز
فصل آب و فاضلاب	۱۳۰۷۰۰۰۰۰۵	عرضه آب	۱۳۰۷۰۰۲۰۰۵	ایستگاه پمپاژ	۳۱	۰
فصل آب و فاضلاب	۱۵۰۳۰۰۰۰۰۰۰	ارایه خدمات آب شهری و روستایی	۱۵۰۳۰۰۳۰۰۰	هدر رفت آب	۳۰	۰
فصل آب و فاضلاب	۱۵۰۳۰۰۰۰۰۰۰۱	ارایه خدمات آب شهری و روستایی	۱۵۰۳۰۰۳۰۰۰۱	اصلاح انشعابات آب	۴۰۰	۰
فصل آب و فاضلاب	۱۵۰۳۰۰۰۰۰۰۰۲	ارایه خدمات آب شهری و روستایی	۱۵۰۳۰۰۳۰۰۰۲	اصلاح شبکه آب آشامیدنی	۲۳	۰
فصل آب و فاضلاب	۱۵۰۳۰۰۰۰۰۰۰۰	ارایه خدمات آب شهری و روستایی	۱۵۰۳۰۰۳۰۰۰۰	افزایش جمعیت شهری تحت پوشش شبکه آب شرب	۹۹۳	۰
فصل آب و فاضلاب	۱۵۰۳۰۰۰۰۰۰۰۱	ارایه خدمات آب شهری و روستایی	۱۵۰۳۰۰۳۰۰۰۱	احداث مخزن ذخیره آب شرب	۰	۰
جمع کل عملیات					۲۶	۰
جمع منابع مورد نیاز					۴۲۰۰۰۰	۰
اعتبارات ملی					۰	۰
جمع اعتبارات ملی مورد نیاز					۰	۰
اعتبارات استانی					۰	۰
جمع اعتبارات استانی مورد نیاز					۰	۰
منابع داخلی مورد نیاز					۰	۰
تیمبره ۳ ماده ۱۱					۰	۰
بانک توسعه زیر ساخت آسیایی (AIIB)					۰	۰
فروش اموال و مستغلات					۷۰۰۰۰	۰
فروش پساب					۰	۰

فصل	کد فصل	برنامه	کد برنامه	هدف/عملیات	حجم کل عملیات	
					واحد اندازه گیری	متر مکعب در شبانه روز
آب و فاضلاب	۱۵۰۳۰۰۰۰۲	ارایه خدمات آب شهری و روستایی	۱۵۰۳۰۰۳۰۰۲	ایستگاه پمپاژ	۰	۰
آب و فاضلاب	۱۵۰۳۰۰۰۰۳	ارایه خدمات آب شهری و روستایی	۱۵۰۳۰۰۳۰۰۳	توسعه شبکه آب	۸	۰
آب و فاضلاب	۱۵۰۳۰۰۰۰۰	توسعه تاسیسات فاضلاب و بازچرخانی آب	۱۵۰۳۰۰۲۰۰۰	افزایش جمعیت شهری تحت پوشش تاسیسات فاضلاب	۰	۰
آب و فاضلاب	۱۵۰۳۰۰۰۰۱	توسعه تاسیسات فاضلاب و بازچرخانی آب	۱۵۰۳۰۰۲۰۰۱	احداث تصفیه خانه فاضلاب	۰	۰
آب و فاضلاب	۱۵۰۳۰۰۰۰۲	توسعه تاسیسات فاضلاب و بازچرخانی آب	۱۵۰۳۰۰۲۰۰۲	احداث خط انتقال فاضلاب	۰	۰
آب و فاضلاب	۱۵۰۳۰۰۰۰۳	توسعه تاسیسات فاضلاب و بازچرخانی آب	۱۵۰۳۰۰۲۰۰۳	توسعه شبکه فاضلاب	۰	۰
جمع کل عملیات					۲۰	۲۳
جمع منابع مورد نیاز					۲۰	۲۳
اعتبارات ملی					۲۰	۲۳
جمع اعتبارات ملی مورد نیاز					۲۰	۲۳
اعتبارات استانی					۰	۰
جمع اعتبارات استانی مورد نیاز					۰	۰
منابع داخلی مورد نیاز					۰	۰
تیمبره ۳ ماده ۱۱					۰	۰
بانک توسعه زیر ساخت آسیایی (AIIB)					۰	۰
فروش اموال و مستغلات					۰	۰
فروش پساب					۰	۰

جدول (۱-۳۳) سیمای آب شهرستان پاکدشت

نوع مصرف	جمعیت (نفر)		نیاز (MCM)		سال ۱۳۹۶	سال ۱۳۹۷	سال ۱۳۹۸	سال ۱۳۹۹	سال ۱۴۰۰
	شهری	روستایی	شهری	روستایی					
۱۳۹۵	۲۷۶,۲۸۲	۷۴,۶۷۹	۳۵۰,۹۶۱						
۱۳۹۶	۲۸۵,۹۰۰	۷۷,۹۰۰	۳۶۳,۸۰۰						
۱۳۹۷	۲۹۵,۷۴۵	۸۱,۹۰۰	۳۷۷,۶۴۵						
۱۳۹۸	۳۰۵,۹۲۸	۸۶,۱۰۶	۳۹۲,۰۳۴						
۱۳۹۹	۳۱۶,۴۶۳	۹۰,۵۲۷	۴۰۶,۹۹۰						
۱۴۰۰	۳۲۷,۳۶۰	۹۵,۱۷۶	۴۲۲,۵۳۶						
۱۳۹۵	۲۱۵	۳۸	۲۵۳						
۱۳۹۶	۲۲۳	۴۰	۲۶۲						
۱۳۹۷	۲۳۱	۴۲	۲۷۳						
۱۳۹۸	۲۴۰	۴۴	۲۸۴						
۱۳۹۹	۲۴۹	۴۶	۲۹۵						
۱۴۰۰	۲۵۸	۴۹	۳۰۷						
آب‌های سطحی			۰						
آب‌های زیرزمینی	۳۱,۳	۵۶	۳۶,۹	۵۲,۷					
پساب			۰	۲۹,۰					
جمع کل	۳۱,۳	۵۶	۳۶,۹	۸۱,۷					
کمبود	۰		۰						
آب‌های سطحی			۰						
آب‌های زیرزمینی	۳۱,۳	۵۶	۳۶,۹	۵۲,۷					
پساب			۰	۲۹,۰					
جمع کل	۳۱,۳	۵۶	۳۶,۹	۸۱,۷					
کمبود	۰		۰						
آب‌های سطحی			۰						
آب‌های زیرزمینی	۳۱,۳	۵۶	۳۶,۹	۵۲,۷					
پساب			۰	۲۹,۰					
جمع کل	۳۱,۳	۵۶	۳۶,۹	۸۱,۷					
کمبود	۰		۰						
آب‌های سطحی			۰						
آب‌های زیرزمینی	۳۱,۳	۵۶	۳۶,۹	۵۲,۷					
پساب			۰	۲۹,۰					
جمع کل	۳۱,۳	۵۶	۳۶,۹	۸۱,۷					
کمبود	۰		۰						
آب‌های سطحی			۰						
آب‌های زیرزمینی	۳۱,۳	۵۶	۳۶,۹	۵۲,۷					
پساب			۰	۲۹,۰					
جمع کل	۳۱,۳	۵۶	۳۶,۹	۸۱,۷					
کمبود	۰		۰						
آب‌های سطحی			۰						
آب‌های زیرزمینی	۳۱,۳	۵۶	۳۶,۹	۵۲,۷					
پساب			۰	۲۹,۰					
جمع کل	۳۱,۳	۵۶	۳۶,۹	۸۱,۷					
کمبود	۰		۰						
جمع کل	۳۱,۳	۵۶	۳۶,۹	۸۱,۷					
کمبود	۰		۰						

وفق مصوبات شورای عالی آب و با عنایت به لزوم انطباق حجم برداشت با آب قابل برنامه‌ریزی ابلاغی در دشت ورامین، پس از تصویب ضریب تعدیل در شورای حفاظت استان، حجم پروانه‌های چاه‌ها به میزان ۲۲ درصد اصلاح خواهد شد.

صنعت

۱۰,۵
۹,۰
۱۹,۵
۲۶,۰
۹,۰
۲۵,۰
۲۶,۰
۹,۰
۳۵,۰
۲۶,۰
۹,۰
۳۵,۰
۲۶,۰
۹,۰
۳۵,۰

نوع مصرف	جمعیت (نفر)					نیاز (MCM)					خدمات	فضای سبز	محیط زیست	شرب و بهداشت خانگی	جمع کل	
	۱۳۹۵	۱۳۹۶	۱۳۹۷	۱۳۹۸	۱۳۹۹	۱۳۹۵	۱۳۹۶	۱۳۹۷	۱۳۹۸	۱۳۹۹						
۱۳۹۵																۳۵۰,۹۶۱
۱۳۹۶																۳۶۳,۸۰۰
۱۳۹۷																۳۷۷,۶۴۵
۱۳۹۸																۳۹۲,۰۳۴
۱۳۹۹																۴۰۶,۹۹۰
۱۴۰۰																۴۲۲,۵۳۶
۱۳۹۵																۲۵,۳
۱۳۹۶																۲۶,۲
۱۳۹۷																۲۷,۳
۱۳۹۸																۲۸,۴
۱۳۹۹																۲۹,۵
۱۴۰۰																۳۰,۷
آب‌های سطحی																۱۰,۵
آب‌های زیرزمینی	۲,۱					۰,۱										۱۰۰,۸
پساب																۲۹,۰
جمع کل	۲,۱					۰,۱										۱۴۰,۳
کمبود																۰
آب‌های سطحی																۲۶,۰
آب‌های زیرزمینی	۲,۱					۰,۱										۱۰۰,۸
پساب																۲۹,۰
جمع کل	۲,۱					۰,۱										۱۵۵,۸
کمبود																۰
آب‌های سطحی																۲۶,۰
آب‌های زیرزمینی	۲,۱					۰,۱										۱۰۰,۸
پساب																۲۹,۰
جمع کل	۲,۱					۰,۱										۱۵۵,۸
کمبود																۰
آب‌های سطحی																۲۶,۰
آب‌های زیرزمینی	۲,۱					۰,۱										۱۰۰,۸
پساب																۲۹,۰
جمع کل	۲,۱					۰,۱										۱۵۵,۸
کمبود																۰
آب‌های سطحی																۲۶,۰
آب‌های زیرزمینی	۲,۱					۰,۱										۱۰۰,۸
پساب																۲۹,۰
جمع کل	۲,۱					۰,۱										۱۵۵,۸
کمبود																۰
آب‌های سطحی																۲۶,۰
آب‌های زیرزمینی	۲,۱					۰,۱										۱۰۰,۸
پساب																۲۹,۰
جمع کل	۲,۱					۰,۱										۱۵۵,۸
کمبود																۰
آب‌های سطحی																۲۶,۰
آب‌های زیرزمینی	۲,۱					۰,۱										۱۰۰,۸
پساب																۲۹,۰
جمع کل	۲,۱					۰,۱										۱۵۵,۸
کمبود																۰

جدول (۱-۳۴) برنامه و طرح‌های عملیاتی شرکت آب منطقه‌ای طی سال‌های برنامه ششم در شهرستان پاکدشت

فصل	کد فصل	برنامه	کد برنامه	هدف/ عملیات	واحد اندازه گیری	حجم کل عملیات		اعتبارات ملی	اعتبارات استانی	منابع داخلی مورد نیاز
						جمع کل عملیات	جمع منابع مورد نیاز			
منابع آب	۱۳۰۷۰۰۰۰۰۰	بهبود بهره‌برداری و حفاظت از منابع آب	۱۳۰۷۰۰۶۰۰۰	نصب کنتور حجمی هوشمند	دستگاه	۰	۱۱۸	۰	۱۳۹۶	۰
منابع آب	۱۳۰۷۰۰۰۰۰۰	بهبود بهره‌برداری و حفاظت از منابع آب	۱۳۰۷۰۰۶۰۰۰	انسداد چاه‌های غیر مجاز	حلقه چاه	۳۰	۰	۹۰۰	۱۳۹۶	۰
منابع آب	۱۳۰۷۰۰۰۰۰۰	بهبود بهره‌برداری و حفاظت از منابع آب	۱۳۰۷۰۰۶۰۰۰	گشت و بازرسی	اکتپ	۱	۱	-	۱۳۹۶	۰
صنعت و معدن	۱۳۰۴۰۰۰۰۰۰	ایجاد و توسعه صنایع، معادن و زیرساخت‌های صنعتی و معدنی	۱۳۰۴۰۰۱۰۰۰	آبرسانی به صنایع و واحدهای خدماتی شرق استان تهران (به میزان ۷ میلیون مترمکعب در سال)	درصد	۰	۲۸۵	۳۵۰۰۰۰	۱۳۹۶	۰
									جمع اعتبارات استانی مورد نیاز	
									۱۳۹۶	
									۱۳۹۷	
									۱۳۹۸	
									۱۳۹۹	
									۱۴۰۰	
									جمع اعتبارات ملی مورد نیاز	
									۱۳۹۶	
									۱۳۹۷	
									۱۳۹۸	
									۱۳۹۹	
									۱۴۰۰	
									جمع اعتبارات استانی مورد نیاز	
									۱۳۹۶	
									۱۳۹۷	
									۱۳۹۸	
									۱۳۹۹	
									۱۴۰۰	
									جمع اعتبارات ملی مورد نیاز	
									۱۳۹۶	
									۱۳۹۷	
									۱۳۹۸	
									۱۳۹۹	
									۱۴۰۰	
									جمع منابع داخلی مورد نیاز	
									۱۳۹۶	
									۱۳۹۷	
									۱۳۹۸	
									۱۳۹۹	
									۱۴۰۰	
									جمع منابع داخلی مورد نیاز	
									۱۳۹۶	
									۱۳۹۷	
									۱۳۹۸	
									۱۳۹۹	
									۱۴۰۰	

جدول (۱-۲۵) برنامه و طرح‌های عملیاتی شرکت آب و فاضلاب طی سال‌های برنامه ششم در شهرستان پاکدشت

فصل	کد فصل	منابع آب	عرضه آب	کد برنامه	مهدف/عملیات	واحد اندازه گیری	حجم کل عملیات			
							جمع کل عملیات	۱۴۰۰	۱۳۹۹	۱۳۹۸
اعتبارات ملی	جمع اعتبارات ملی مورد نیاز	۱۳۹۶	۲۳	۸	۰	۲	۲۳	۲۳	۲۳	۲۳
		۱۳۹۷	۲۳	۸	۰	۲	۲۳	۲۳	۲۳	۲۳
		۱۳۹۸	۲۴	۱۰	۰	۴	۲۴	۲۴	۲۴	۲۴
		۱۳۹۹	۲۵	۱۰	۰	۳	۲۵	۲۵	۲۵	۲۵
		۱۴۰۰	۲۶	۱۰	۰	۲	۲۶	۲۶	۲۶	۲۶
		جمع کل عملیات	۹۴۰۰۰۰	۰	۰	۱۳	۹۴۰۰۰۰	۹۴۰۰۰۰	۹۴۰۰۰۰	۹۴۰۰۰۰
		جمع منابع مورد نیاز	۳۵۰۰۰	۰	۰	۵۰۰۰	۳۵۰۰۰	۳۵۰۰۰	۳۵۰۰۰	۳۵۰۰۰
		۱۳۹۷	۳۵۰۰۰	۰	۰	۵۰۰۰	۳۵۰۰۰	۳۵۰۰۰	۳۵۰۰۰	۳۵۰۰۰
		۱۳۹۸	۸۰۰۰۰	۰	۰	۱۰۰۰۰	۸۰۰۰۰	۸۰۰۰۰	۸۰۰۰۰	۸۰۰۰۰
		۱۳۹۹	۸۰۰۰۰	۰	۰	۱۰۰۰۰	۸۰۰۰۰	۸۰۰۰۰	۸۰۰۰۰	۸۰۰۰۰
۱۴۰۰	۱۱۰۰۰۰۰	۰	۰	۱۰۰۰۰	۱۱۰۰۰۰۰	۱۱۰۰۰۰۰	۱۱۰۰۰۰۰	۱۱۰۰۰۰۰		
جمع اعتبارات استانی مورد نیاز	۳۴۰۰۰۰	۰	۰	۴۰۰۰۰	۳۴۰۰۰۰	۳۴۰۰۰۰	۳۴۰۰۰۰	۳۴۰۰۰۰		
اعتبارات استانی	جمع اعتبارات استانی مورد نیاز	۱۳۹۶	۲۵۰۰۰	۰	۰	۱۰۰۰۰	۲۵۰۰۰	۲۵۰۰۰	۲۵۰۰۰	
		۱۳۹۷	۲۵۰۰۰	۰	۰	۱۰۰۰۰	۲۵۰۰۰	۲۵۰۰۰	۲۵۰۰۰	
		۱۳۹۸	۴۰۰۰۰	۰	۰	۲۰۰۰۰	۴۰۰۰۰	۴۰۰۰۰	۴۰۰۰۰	
		۱۳۹۹	۳۰۰۰۰	۰	۰	۱۰۰۰۰	۳۰۰۰۰	۳۰۰۰۰	۳۰۰۰۰	
		۱۴۰۰	۸۰۰۰۰	۰	۰	۱۰۰۰۰	۸۰۰۰۰	۸۰۰۰۰	۸۰۰۰۰	
		جمع اعتبارات استانی مورد نیاز	۲۰۰۰۰۰	۰	۰	۶۰۰۰۰	۲۰۰۰۰۰	۲۰۰۰۰۰	۲۰۰۰۰۰	۲۰۰۰۰۰
		درآمد اختصاصی	۰	۰	۰	۰	۰	۰	۰	۰
		۱۳۹۶	۵۰۰۰	۰	۰	۰	۵۰۰۰	۵۰۰۰	۵۰۰۰	۵۰۰۰
		۱۳۹۷	۵۰۰۰	۰	۰	۰	۵۰۰۰	۵۰۰۰	۵۰۰۰	۵۰۰۰
		۱۳۹۸	۵۰۰۰	۰	۰	۰	۵۰۰۰	۵۰۰۰	۵۰۰۰	۵۰۰۰
۱۳۹۹	۵۰۰۰	۰	۰	۰	۵۰۰۰	۵۰۰۰	۵۰۰۰	۵۰۰۰		
۱۴۰۰	۱۰۰۰۰	۰	۰	۰	۱۰۰۰۰	۱۰۰۰۰	۱۰۰۰۰	۱۰۰۰۰		
جمع منابع داخلی مورد نیاز	۳۰۰۰۰	۰	۰	۰	۳۰۰۰۰	۳۰۰۰۰	۳۰۰۰۰	۳۰۰۰۰		
تصوره ۳ ماهه ۱۱	۲۰۰۰۰	۰	۰	۰	۲۰۰۰۰	۲۰۰۰۰	۲۰۰۰۰	۲۰۰۰۰		
بانک توسعه زیر ساخت آسیایی (AIIB)	۰	۰	۰	۰	۰	۰	۰	۰		
فروش اموال و مستغلات	۵۰۰۰۰	۰	۰	۰	۵۰۰۰۰	۵۰۰۰۰	۵۰۰۰۰	۵۰۰۰۰		
فروش پساب	۰	۰	۰	۰	۰	۰	۰	۰		
توضیحات		بند ۳۱								

فصل	منابع آب	منابع آب	آب وفاضلاب	آب وفاضلاب	آب وفاضلاب
کد فصل	۱۳۰۷۰۰۰۰۰۵	۱۳۰۷۰۰۰۰۰۶	۱۵۰۳۰۰۰۰۰۰	۱۵۰۳۰۰۰۰۰۱	۱۵۰۳۰۰۰۰۰۲
برنامه	عرضه آب	عرضه آب	ارایه خدمات آب شهری و روستایی	ارایه خدمات آب شهری و روستایی	ارایه خدمات آب شهری و روستایی
کد برنامه	۱۳۰۷۰۰۲۰۰۵	۱۳۰۷۰۰۲۰۰۶	۱۵۰۳۰۰۳۰۰۰	۱۵۰۳۰۰۳۰۰۱	۱۵۰۳۰۰۳۰۰۲
هدف/عملیات	احداث خطوط جمع آوری و انتقال آب	ایستگاه پمپاژ	هدر رفت آب	اصلاح انشعابات آب	اصلاح شبکه آب آشامیدنی
واحد اندازه گیری	کیلومتر	متر مکعب در شبانه روز	درصد	قطره	کیلومتر
۱۳۹۶	۴	۰	۲۵	۱۳۰۰	۱۸
۱۳۹۷	۲	۰	۳۴	۱۲۰۰	۱۵
۱۳۹۸	۵	۰	۳۳	۱۲۰۰	۱۵
۱۳۹۹	۵	۰	۳۲	۱۲۰۰	۱۵
۱۴۰۰	۸	۰	۳۱	۱۲۰۰	۱۵
جمع کل عملیات	۲۵	۰	۳۱	۶۱۰۰	۷۸
جمع منابع مورد نیاز	۵۰۰۰۰۰	۰	۳۳۰۰۰۰	۳۵۰۰۰	۱۹۵۰۰۰
۱۳۹۶	۳۰۰۰۰۰	۰	۰	۰	۰
۱۳۹۷	۳۰۰۰۰۰	۰	۰	۰	۰
۱۳۹۸	۷۰۰۰۰	۰	۰	۰	۰
۱۳۹۹	۷۰۰۰۰	۰	۰	۰	۰
۱۴۰۰	۱۰۰۰۰۰	۰	۰	۰	۰
جمع اعتبارات ملی مورد نیاز	۳۰۰۰۰۰	۰	۰	۰	۰
۱۳۹۶	۱۵۰۰۰	۰	۳۰۰۰۰	۰	۳۰۰۰۰
۱۳۹۷	۱۵۰۰۰	۰	۳۰۰۰۰	۰	۳۰۰۰۰
۱۳۹۸	۲۰۰۰۰	۰	۳۰۰۰۰	۰	۳۰۰۰۰
۱۳۹۹	۲۰۰۰۰	۰	۳۰۰۰۰	۰	۳۰۰۰۰
۱۴۰۰	۳۰۰۰۰	۰	۳۰۰۰۰	۰	۳۰۰۰۰
جمع اعتبارات استانی مورد نیاز	۱۰۰۰۰۰	۰	۱۵۰۰۰۰	۰	۱۵۰۰۰۰
درآمد اختصاصی	۰	۰	۰	۰	۰
۱۳۹۶	۵۰۰	۰	۸۰۰	۴۰۰	۴۰۰
۱۳۹۷	۵۰۰	۰	۸۰۰	۴۰۰	۴۰۰
۱۳۹۸	۵۰۰	۰	۸۰۰	۴۰۰	۴۰۰
۱۳۹۹	۵۰۰	۰	۸۰۰	۴۰۰	۴۰۰
۱۴۰۰	۱۰۰۰۰	۰	۸۰۰	۴۰۰	۴۰۰
جمع منابع داخلی مورد نیاز	۳۰۰۰۰	۰	۴۰۰۰۰	۲۰۰۰۰	۲۰۰۰۰
تبصره ۳ ماده ۱۱	۲۰۰۰۰	۰	۴۰۰۰۰	۱۵۰۰۰	۲۵۰۰۰
بانک توسعه زیر ساخت آسیایی (AIIB)	۰	۰	۰	۰	۰
فروش اموال و مستغلات	۵۰۰۰۰	۰	۰	۰	۰
فروش پساب	۰	۰	۰	۰	۰
توضیحات	بند ۴ و ۸ مصوبه شورا				



فصل	آب و فاضلاب	آب و فاضلاب	آب و فاضلاب	آب و فاضلاب
کد فصل	۱۵۰۳۰۰۰۰۰۰	۱۵۰۳۰۰۰۰۰۰۱	۱۵۰۳۰۰۰۰۰۰۲	۱۵۰۳۰۰۰۰۰۰۳
برنامه	ارایه خدمات آب شهری و روستایی	ارایه خدمات آب شهری و روستایی	ارایه خدمات آب شهری و روستایی	ارایه خدمات آب شهری و روستایی
کد برنامه	۱۵۰۳۰۰۳۰۰۰	۱۵۰۳۰۰۳۰۰۰۱	۱۵۰۳۰۰۳۰۰۰۲	۱۵۰۳۰۰۳۰۰۰۳
هدف/عملیات	افزایش جمعیت شهری تحت پوشش شبکه آب شرب	احداث مخزن ذخیره آب شرب	ایستگاه پمپاژ	توسعه شبکه آب
واحد اندازه گیری	درصد	متر مکعب	متر مکعب در ششانه روز	کیلومتر
۱۳۹۶	۹۹	۱۰۰۰۰	۵۰۰۰	۶
۱۳۹۷	۹۹	۵۵۰۰	۵۰۰۰	۴
۱۳۹۸	۹۹	۵۰۰۰	۳۰۰۰	۶
۱۳۹۹	۹۹	۷۰۰۰	۳۰۰۰	۶
۱۴۰۰	۱۰۰	۸۰۰۰	۴۰۰۰	۵
حجم کل عملیات	۱۰۰	۲۵۵۰۰	۲۰۰۰۰	۲۷
حجم کل عملیات	۲۶۰۰۰۰	۲۸۰۰۰۰	۲۰۰۰۰	۶۰۰۰۰
جمع منابع مورد نیاز	۴۵۰۰۰	۴۰۰۰۰	۵۰۰۰	۰
۱۳۹۶	۴۵۰۰۰	۲۰۰۰۰	۵۰۰۰	۰
۱۳۹۷	۲۵۰۰۰	۲۰۰۰۰	۵۰۰۰	۰
۱۳۹۸	۳۳۰۰۰	۲۰۰۰۰	۳۰۰۰	۰
۱۳۹۹	۳۳۰۰۰	۳۰۰۰۰	۳۰۰۰	۰
۱۴۰۰	۳۴۰۰۰	۳۰۰۰۰	۴۰۰۰	۰
جمع اعتبارات ملی مورد نیاز	۱۶۰۰۰۰	۱۴۰۰۰۰	۲۰۰۰۰	۰
۱۳۹۶	۱۰۰۰۰	۱۰۰۰۰	۰	۰
۱۳۹۷	۱۰۰۰۰	۱۰۰۰۰	۰	۰
۱۳۹۸	۱۰۰۰۰	۱۰۰۰۰	۰	۰
۱۳۹۹	۱۰۰۰۰	۱۰۰۰۰	۰	۰
۱۴۰۰	۱۰۰۰۰	۱۰۰۰۰	۰	۰
جمع اعتبارات استانی مورد نیاز	۵۰۰۰۰	۵۰۰۰۰	۰	۰
درآمد اختصاصی	۰	۰	۰	۰
۱۳۹۶	۱۲۰۰۰	۶۰۰۰	۰	۶۰۰۰
۱۳۹۷	۱۲۰۰۰	۶۰۰۰	۰	۶۰۰۰
۱۳۹۸	۱۲۰۰۰	۶۰۰۰	۰	۶۰۰۰
۱۳۹۹	۱۲۰۰۰	۶۰۰۰	۰	۶۰۰۰
۱۴۰۰	۱۲۰۰۰	۶۰۰۰	۰	۶۰۰۰
جمع منابع داخلی مورد نیاز	۶۰۰۰۰	۳۰۰۰۰	۰	۳۰۰۰۰
تبصره ۳ ماده ۱۱	۴۰۰۰۰	۲۰۰۰۰	۰	۲۰۰۰۰
بانک توسعه زیرساخت آسیایی (AIIB)	۰	۰	۰	۰
فروش اموال و مستغلات	۵۰۰۰۰	۴۰۰۰۰	۰	۱۰۰۰۰
فروش پساب	۰	۰	۰	۰
توضیحات				

فصل	آب و فاضلاب	آب و فاضلاب	آب و فاضلاب	آب و فاضلاب
کد فصل	۱۵۰۳۰۰۰۰۰	۱۵۰۳۰۰۰۰۱	۱۵۰۳۰۰۰۰۲	۱۵۰۳۰۰۰۰۳
برنامه	توسعه تاسیسات فاضلاب و بازچرخانی آب	توسعه تاسیسات فاضلاب و بازچرخانی آب	توسعه تاسیسات فاضلاب و بازچرخانی آب	توسعه تاسیسات فاضلاب و بازچرخانی آب
کد برنامه	۱۵۰۳۰۰۰۲۰۰۰	۱۵۰۳۰۰۲۰۰۱	۱۵۰۳۰۰۲۰۰۲	۱۵۰۳۰۰۲۰۰۳
هدف/عملیات	افزایش جمعیت شهری تحت پوشش تاسیسات فاضلاب	احداث تصفیه خانه فاضلاب	توسعه تاسیسات فاضلاب و بازچرخانی آب	توسعه شبکه فاضلاب
واحد اندازه گیری	درصد	متر مکعب در شبانه روز	کیلو متر	کیلو متر
۱۳۹۶	۰	۰	۰	۱۰
۱۳۹۷	۳	۹۰۰۰	۳	۲۰
۱۳۹۸	۱۰	۱۰۰۰۰	۵	۴۰
۱۳۹۹	۱۷	۱۵۰۰۰	۲	۴۰
۱۴۰۰	۲۵	۱۵۰۰۰	۰	۲۰
حجم کل عملیات	۲۵	۴۹۰۰۰	۱۰	۱۳۰
حجم کل عملیات	۲۵	۴۹۰۰۰	۱۰	۱۳۰
جمع منابع مورد نیاز	۲۸۵۰۰۰۰	۱۶۰۰۰۰۰	۳۵۰۰۰۰	۹۰۰۰۰۰
۱۳۹۶	۴۰۰۰۰	۰	۰	۴۰۰۰۰
۱۳۹۷	۱۹۰۰۰۰	۱۰۰۰۰۰	۵۰۰۰۰	۴۰۰۰۰
۱۳۹۸	۲۴۰۰۰۰	۱۰۰۰۰۰	۱۰۰۰۰۰	۴۰۰۰۰
۱۳۹۹	۱۹۰۰۰۰	۱۰۰۰۰۰	۵۰۰۰۰	۴۰۰۰۰
۱۴۰۰	۱۴۰۰۰۰	۱۰۰۰۰۰	۰	۴۰۰۰۰
جمع اعتبارات ملی مورد نیاز	۸۰۰۰۰۰	۴۰۰۰۰۰	۲۰۰۰۰۰	۲۰۰۰۰۰
۱۳۹۶	۰	۰	۰	۰
۱۳۹۷	۰	۰	۰	۰
۱۳۹۸	۰	۰	۰	۰
۱۳۹۹	۰	۰	۰	۰
۱۴۰۰	۰	۰	۰	۰
جمع اعتبارات استانی مورد نیاز	۰	۰	۰	۰
درآمد اختصاصی	۰	۰	۰	۰
۱۳۹۶	۰	۰	۰	۰
۱۳۹۷	۰	۰	۰	۰
۱۳۹۸	۰	۰	۰	۰
۱۳۹۹	۰	۰	۰	۰
۱۴۰۰	۰	۰	۰	۰
جمع منابع داخلی مورد نیاز	۰	۰	۰	۰
تیمبره ۳ ماده ۱۱	۰	۰	۰	۰
بانک توسعه زیرساخت آسپایی (AIIB))	۱۷۵۰۰۰۰	۱۰۰۰۰۰۰	۱۵۰۰۰۰	۶۰۰۰۰۰
فروش اموال و مستغلات	۰	۰	۰	۰
فروش پساب	۳۰۰۰۰۰۰	۲۰۰۰۰۰۰	۰	۱۰۰۰۰۰۰
توضیحات		بند ۲۸	بند ۲۸	بند ۲۸



فصل	کد فصل	برنامه	کد برنامه	هدف کمی / عملیات	حجم عملیات در طول سال های برنامه شهرستان		
					واحد اندازه گیری	حجم کل عملیات	
آب و فاضلاب	۱۵۰۳۰۰۰۰۰۰	ارایه خدمات آب شهری و روستایی	۱۵۰۳۰۰۳۰۰۰	تهیه و نصب دستگاه الکترو لیز نمک طعام	دستگاه	۲	
آب و فاضلاب	۱۵۰۳۰۰۰۰۰۰	ارایه خدمات آب شهری و روستایی	۱۵۰۳۰۰۳۰۰۰	تجهیز نقاط تحویل و توزیع آب با وسایل اندازه گیری هوشمند	دستگاه	۵	
آب و فاضلاب	۱۵۰۳۰۰۰۰۰۰	ارایه خدمات آب شهری و روستایی	۱۵۰۳۰۰۳۰۰۰	تهیه و نصب فلوتر	دستگاه	۳	
آب و فاضلاب	۱۵۰۳۰۰۰۰۰۰	ارایه خدمات آب شهری و روستایی	۱۵۰۳۰۰۳۰۰۰	تهیه و نصب کنترلر خانگی	دستگاه	۷۰۰	
آب و فاضلاب	۱۵۰۳۰۰۰۰۰۰	ارایه خدمات آب شهری و روستایی	۱۵۰۳۰۰۳۰۰۰	تهیه و نصب شیرآلات کنترلی	دستگاه	۷	
جمع کل منابع مورد نیاز برای انجام برنامه						۳۲۱۹۷	
اعتبارات ملی							
جمع اعتبارات ملی مورد نیاز							۳۰۰۰
۱۳۹۶						۰	
۱۳۹۷						۰	
۱۳۹۸						۰	
۱۳۹۹						۰	
۱۴۰۰						۰	
اعتبارات استانی							
جمع اعتبارات استانی مورد نیاز							۱۶۷۷۷
۱۳۹۶						۳۰۰۰	
۱۳۹۷						۰	
۱۳۹۸						۲۹۶۸	
۱۳۹۹						۴۵۶۳	
۱۴۰۰						۵۲۴۷	
ارزش افزوده							۸۰۵۲
سایر							۷۲۶۸
۱۳۹۶						۰	
۱۳۹۷						۰	
۱۳۹۸						۰	
۱۳۹۹						۰	
۱۴۰۰						۰	
جمع منابع داخلی دستگاه							۰





جدول (۱-۳۸) برنامه و طرح‌های عملیاتی شرکت آب منطقه‌ای طی سال‌های برنامه ششم در شهرستان پردیس

فصل	کد فصل	برنامه	کد برنامه	هدف/عملیات	واحد اندازه گیری	حجم کل عملیات		اعتبارات ملی		اعتبارات استانی		منابع داخلی مورد نیاز	
						حجم کل عملیات	جمع منابع مورد نیاز	جمع اعتبارات ملی مورد نیاز	جمع اعتبارات استانی مورد نیاز	جمع منابع داخلی مورد نیاز	جمع اعتبارات استانی مورد نیاز		
منابع آب	۱۳۰۷۰۰۰۰۰۰۰	بهبود بهره‌برداری و حفاظت از منابع آب	۱۳۰۷۰۰۶۰۰۰	نصب کنتور حجمی هوشمند	دستگاه	۰	۱۸۲۱	۰	۱۳۹۶	۰	۱۳۹۶	۰	
منابع آب	۱۳۰۷۰۰۰۰۰۰۰	بهبود بهره‌برداری و حفاظت از منابع آب	۱۳۰۷۰۰۶۰۰۰	انسداد چاه‌های غیر مجاز	حلقه چاه	۱۰۰	۲۰۴۲۴	۲۳۰۰	۱۳۹۷	۰	۱۳۹۷	۰	
منابع آب	۱۳۰۷۰۰۰۰۰۰۰	بهبود بهره‌برداری و حفاظت از منابع آب	۱۳۰۷۰۰۶۰۰۰	گشت و بازرسی	اکتپ	۱	۰	-	۱۳۹۸	۰	۱۳۹۸	۰	
منابع آب	۱۳۰۷۰۰۰۰۰۰۰	بهبود بهره‌برداری و حفاظت از منابع آب	۱۳۰۷۰۰۶۰۰۰	آبرسانی به شهر جدید پردیس، رودهن و بومهن (به میزان ۳۰ میلیون مترمکعب در سال)	درصد	۳۳۳	۴۵۰۰۰۰	۴۰۰۰۰	۱۳۹۹	۰	۱۳۹۹	۰	
						۳۳۳	۴۵۰۰۰	۵۰۰۰	۱۳۹۸		۱۳۹۸		
						۱۶۶	۵۷۰۵۷	۶۶۵۵	۱۳۹۹		۱۳۹۹		
						۰	۵۷۰۵۷	۰	۱۴۰۰		۱۴۰۰		
						۰	۲۰۴۲۴	۰	جمع اعتبارات استانی مورد نیاز		جمع اعتبارات استانی مورد نیاز		
						۰	۲۰۴۲۴	۰	جمع منابع داخلی مورد نیاز		جمع منابع داخلی مورد نیاز		
						۰	۲۰۴۲۴	۰	جمع اعتبارات ملی مورد نیاز		جمع اعتبارات ملی مورد نیاز		
						۰	۲۰۴۲۴	۰	جمع منابع داخلی مورد نیاز		جمع منابع داخلی مورد نیاز		

جدول (۱-۳۹) برنامه و طرح‌های عملیاتی شرکت آب و فاضلاب طی سال‌های برنامه ششم در شهرستان پردیس

فصل	کد فصل	برنامه	کد برنامه	هدف/عملیات	حجم کل عملیات		واحد اندازه‌گیری	اعتبارات ملی	اعتبارات استانی	منابع داخلی مورد نیاز		جمع منابع داخلی مورد نیاز	جمع منابع داخلی مورد نیاز	تیمبره ۳ ماده ۱۱	بانک توسعه زیرساخت آستایی AIBB	فروش اموال و مستغلات	فروش پساب
					حجم کل عملیات	جمع منابع مورد نیاز											
منابع آب	۱۳۰۷۰۰۰۰۰۰۰	عرضه آب	۱۳۰۷۰۰۰۰۰۰۰	کل نیاز آبی	۲۴	۲۴	میلیون متر مکعب	۰	۰	۰	۰	۰	۰	۰	۰	۰	۰
منابع آب	۱۳۰۷۰۰۰۰۰۰۰۱	عرضه آب	۱۳۰۷۰۰۰۰۰۰۰۱	منابع آب سطحی	۰	۰	میلیون متر مکعب	۰	۰	۰	۰	۰	۰	۰	۰	۰	۰
منابع آب	۱۳۰۷۰۰۰۰۰۰۰۲	عرضه آب	۱۳۰۷۰۰۰۰۰۰۰۲	تامین آب (کمبود)	۲۲	۲۲	میلیون متر مکعب	۰	۰	۰	۰	۰	۰	۰	۰	۰	۰
منابع آب	۱۳۰۷۰۰۰۰۰۰۰۳	عرضه آب	۱۳۰۷۰۰۰۰۰۰۰۳	احداث تصفیه خانه آب**	۰	۰	میلیون متر مکعب	۰	۰	۰	۰	۰	۰	۰	۰	۰	۰
منابع آب	۱۳۰۷۰۰۰۰۰۰۰۴	عرضه آب	۱۳۰۷۰۰۰۰۰۰۰۴	حفر و تجهیز چاه آب شرب	۰	۰	حلقه	۰	۰	۰	۰	۰	۰	۰	۰	۰	۰
جمع اعتبارات ملی																	
جمع اعتبارات استانی																	
جمع منابع داخلی مورد نیاز																	
تیمبره ۳ ماده ۱۱																	
بانک توسعه زیرساخت آستایی AIBB																	
فروش اموال و مستغلات																	
فروش پساب																	



فصل	کد فصل	برنامه	کد برنامه	هدف/عملیات	واحد اندازه گیری
منابع آب	۱۳۰۷۰۰۰۰۰۰۰۵	عرضه آب	۱۳۰۷۰۰۰۲۰۰۰۵	احداث مخزن جمع آوری آب شرب	متر مکعب
منابع آب	۱۳۰۷۰۰۰۰۰۰۰۰۶	عرضه آب	۱۳۰۷۰۰۰۲۰۰۰۶	احداث خطوط جمع آوری و انتقال آب	کیلومتر
منابع آب	۱۳۰۷۰۰۰۰۰۰۰۰۷	عرضه آب	۱۳۰۷۰۰۰۲۰۰۰۷	ایستگاه پمپاژ	متر مکعب در شبانه روز
آب و فاضلاب	۱۵۰۳۰۰۰۰۰۰۰۰۰	ارایه خدمات آب شهری و روستایی	۱۵۰۳۰۰۰۳۰۰۰۰	هدر رفت آب	درصد
آب و فاضلاب	۱۵۰۳۰۰۰۰۰۰۰۰۰۱	ارایه خدمات آب شهری و روستایی	۱۵۰۳۰۰۰۳۰۰۰۰۱	اصلاح انشعابات آب	قطره
آب و فاضلاب	۱۵۰۳۰۰۰۰۰۰۰۰۰۲	ارایه خدمات آب شهری و روستایی	۱۵۰۳۰۰۰۳۰۰۰۰۲	اصلاح شبکه آب آشامیدنی	کیلومتر
				جمع کل عملیات	
				جمع منابع مورد نیاز	
اعتبارات ملی				جمع اعتبارات ملی مورد نیاز	
اعتبارات استانی				جمع اعتبارات استانی مورد نیاز	
منابع داخلی مورد نیاز				جمع منابع داخلی مورد نیاز	
				نیمه ۳ ماده ۱۱	
بانک توسعه زیر ساخت آسیایی	AIIB				
فروش اموال و مستغلات					
فروش پساب					



فصل	کد فصل	برنامه	کد برنامه	هدف/عملیات	حجم کل عملیات	
					واحد اندازه گیری	حجم کل عملیات
آب و فاضلاب	۱۵۰۳۰۰۰۰۰۲	توسعه تاسیسات فاضلاب و بازچرخانی آب	۱۵۰۳۰۰۰۲۰۰۲	احداث خط انتقال فاضلاب	کیلو متر	۳۰
آب و فاضلاب	۱۵۰۳۰۰۰۰۰۳	توسعه تاسیسات فاضلاب و بازچرخانی آب	۱۵۰۳۰۰۰۲۰۰۳	توسعه شبکه فاضلاب	کیلو متر	۱۶۰
					جمع منابع مورد نیاز	۹۵۰۰۰۰
					۱۳۹۶	۱۰۰۰۰
					۱۳۹۷	۲۰۰۰۰
					۱۳۹۸	۱۰۰۰۰
					۱۳۹۹	۱۰۰۰۰
					۱۴۰۰	۴۰۰۰۰
					جمع اعتبارات ملی مورد نیاز	۲۰۰۰۰۰
					۱۳۹۶	۰
					۱۳۹۷	۰
					۱۳۹۸	۰
					۱۳۹۹	۰
					۱۴۰۰	۰
					جمع اعتبارات استانی مورد نیاز	۰
					۱۳۹۶	۰
					۱۳۹۷	۰
					۱۳۹۸	۰
					۱۳۹۹	۰
					۱۴۰۰	۰
					جمع منابع داخلی مورد نیاز	۰
					تیمبر ۳ ماهه ۱۱	۱۰۰۰۰۰
					بانک توسعه زیر ساخت آستانی AIBB	۶۰۰۰۰۰
					فروش اموال و مستغلات	۰
					فروش پساب	۵۰۰۰۰

جدول (۱-۴۰) برنامه و طرح‌های عملیاتی شرکت آب و فاضلاب روستایی طی سال‌های برنامه ششم در شهرستان پردیس

ردیف	فصل	کد فصل	برنامه	کد برنامه	هدف کمی / عملیات	حجم عملیات در طول سال‌های برنامه شهرستان		اعتبارات ملی	اعتبارات استانی	منابع داخلی دستگاه	
						واحد اندازه‌گیری					جمع کل اعتبارات ملی مورد نیاز برای اعطاء برنامه
						روستا	حلقه چاه				
۱	آب و فاضلاب	۱۵۰۳۰۰۰۰۰۰	ارایه خدمات آب شهری و روستایی	۱۵۰۳۰۰۰۰۰۰	تکمیل مجتمع‌های آبرسانی	۱	۱	۱۳۹۶	۱۳۹۶	۰	
						۱	۱	۱۳۹۷	۱۳۹۷	۰	
						۲	۲	۱۳۹۸	۱۳۹۸	۰	
						۲	۲	۱۳۹۹	۱۳۹۹	۰	
						۱	۱	۱۴۰۰	۱۴۰۰	۰	
۲	آب و فاضلاب	۱۵۰۳۰۰۰۰۰۰	ارایه خدمات آب شهری و روستایی	۱۵۰۳۰۰۰۰۰۰	حفر و تجهیز چاه	۱	۱	۱۳۹۶	۱۳۹۶	۰	
						۱	۱	۱۳۹۷	۱۳۹۷	۰	
						۲	۲	۱۳۹۸	۱۳۹۸	۰	
						۲	۲	۱۳۹۹	۱۳۹۹	۰	
						۱	۱	۱۴۰۰	۱۴۰۰	۰	
۳	آب و فاضلاب	۱۵۰۳۰۰۰۰۰۰	ارایه خدمات آب شهری و روستایی	۱۵۰۳۰۰۰۰۰۰	اجرای خط انتقال و شبکه توزیع	۱	۱	۱۳۹۶	۱۳۹۶	۰	
						۳	۳	۱۳۹۷	۱۳۹۷	۰	
						۱۱	۱۱	۱۳۹۸	۱۳۹۸	۰	
						۱۱	۱۱	۱۳۹۹	۱۳۹۹	۰	
						۸	۸	۱۴۰۰	۱۴۰۰	۰	
۴	آب و فاضلاب	۱۵۰۳۰۰۰۰۰۰	ارایه خدمات آب شهری و روستایی	۱۵۰۳۰۰۰۰۰۰	احداث مخزن ذخیره	۵۰۰	۵۰۰	۱۳۹۶	۱۳۹۶	۰	
						۱۰۰۰	۱۰۰۰	۱۳۹۷	۱۳۹۷	۰	
						۱۰۰۰	۱۰۰۰	۱۳۹۸	۱۳۹۸	۰	
						۵۰۰	۵۰۰	۱۳۹۹	۱۳۹۹	۰	
						۲۵۰۰	۲۵۰۰	۱۴۰۰	۱۴۰۰	۰	
۵	آب و فاضلاب	۱۵۰۳۰۰۰۰۰۰	ارایه خدمات آب شهری و روستایی	۱۵۰۳۰۰۰۰۰۰	احداث شبکه و خط انتقال فاضلاب	۰	۰	۱۳۹۶	۱۳۹۶	۰	
						۴	۴	۱۳۹۷	۱۳۹۷	۰	
						۲	۲	۱۳۹۸	۱۳۹۸	۰	
						۰	۰	۱۳۹۹	۱۳۹۹	۰	
						۱	۱	۱۴۰۰	۱۴۰۰	۰	
جمع اعتبارات استانی مورد نیاز						۲۵۰۰۰	۲۵۰۰۰	۱۳۹۶	۱۳۹۶	۰	
						۱۰۷۸۸۱	۱۰۷۸۸۱	۱۳۹۷	۱۳۹۷	۰	
ارزش افزوده						۱۵۰۰	۱۵۰۰	۱۳۹۶	۱۳۹۶	۰	
						۱۶۲۸۰۴	۱۶۲۸۰۴	۱۳۹۷	۱۳۹۷	۰	
سایر						۶۰۰۰	۶۰۰۰	۱۳۹۶	۱۳۹۶	۰	
						۹۴۴۳۴	۹۴۴۳۴	۱۳۹۷	۱۳۹۷	۰	
جمع منابع داخلی دستگاه						۵۰۰۰	۵۰۰۰	۱۳۹۶	۱۳۹۶	۰	
						۱۱۵۰۰	۱۱۵۰۰	۱۳۹۷	۱۳۹۷	۰	
جمع اعتبارات استانی مورد نیاز						۶۶۱۳	۶۶۱۳	۱۳۹۶	۱۳۹۶	۰	
						۷۶۰۴	۷۶۰۴	۱۳۹۷	۱۳۹۷	۰	
ارزش افزوده						۳۶۷۱۷	۳۶۷۱۷	۱۳۹۶	۱۳۹۶	۰	
						۱۹۰۰۰	۱۹۰۰۰	۱۳۹۷	۱۳۹۷	۰	
سایر						۹۱۴۰۲	۹۱۴۰۲	۱۳۹۶	۱۳۹۶	۰	
						۳۸۷۱۷	۳۸۷۱۷	۱۳۹۷	۱۳۹۷	۰	

ردیف	فصل	کد فصل	برنامه	کد برنامه	هدف کمی / عملیات	حجم عملیات در طول سال های برنامه شهرستان	
						واحد اندازه گیری	جمع کل عملیات
۶	آب و فاضلاب	۱۵۰۳۰۰۰۰۰۰	ارایه خدمات آب شهری و روستایی	۱۵۰۳۰۰۳۰۰۰	احداث تصفیه خانه فاضلاب	متر مکعب	۶۰۰
						۱۳۹۶	۱۱۲۶۰۰
۷	آب و فاضلاب	۱۵۰۳۰۰۰۰۰۰	ارایه خدمات آب شهری و روستایی	۱۵۰۳۰۰۳۰۰۰	تهیه و نصب دستگاه الکترولیز نمک طعام	دستگاه	۵
						۱۳۹۷	۱۶۷۷۷
۸	آب و فاضلاب	۱۵۰۳۰۰۰۰۰۰	ارایه خدمات آب شهری و روستایی	۱۵۰۳۰۰۳۰۰۰	تجهیز نقاط تحویل و توزیع آب با وسایل اندازه گیری هوشمند	دستگاه	۱۵
						۱۳۹۷	۲۳۹۰
۹	آب و فاضلاب	۱۵۰۳۰۰۰۰۰۰	ارایه خدمات آب شهری و روستایی	۱۵۰۳۰۰۳۰۰۰	تهیه و نصب فلوتر	دستگاه	۲۰
						۱۳۹۶	۱۲۰۰
۱۰	آب و فاضلاب	۱۵۰۳۰۰۰۰۰۰	ارایه خدمات آب شهری و روستایی	۱۵۰۳۰۰۳۰۰۰	تهیه و نصب کنتور خانگی	دستگاه	۲۲۵
						۱۳۹۷	۴۳۶
					جمع کل منابع مورد نیاز برای انجام برنامه	جمع کل عملیات	۶۰۰
						جمع کل منابع مورد نیاز برای انجام برنامه	۱۱۲۶۰۰
					اعتبارات ملی	۱۳۹۶	۰
						۱۳۹۷	۳۰۰۰
					اعتبارات استانی	۱۳۹۸	۳۵۰۰۰
						۱۳۹۹	۰
					جمع اعتبارات ملی مورد نیاز	۱۴۰۰	۲۵۰۰۰
						جمع اعتبارات ملی مورد نیاز	۹۰۰۰۰
					اعتبارات استانی	۱۳۹۶	۲۲۶۰۰
						۱۳۹۷	۰
					جمع اعتبارات استانی مورد نیاز	۱۳۹۸	۳۹۶۸
						۱۳۹۹	۴۵۶۳
					ارزش افزوده	۱۴۰۰	۵۲۴۷
						جمع اعتبارات استانی مورد نیاز	۲۲۶۰۰
					منابع داخلی دستگاه	ارزش افزوده	۰
						سایر	۰
					منابع داخلی دستگاه	۱۳۹۶	۰
						۱۳۹۷	۰
					جمع منابع داخلی دستگاه	۱۳۹۸	۰
						۱۳۹۹	۰
					جمع منابع داخلی دستگاه	۱۴۰۰	۰
						جمع منابع داخلی دستگاه	۰

ردیف	فصل	کد فصل	برنامه	کد برنامه	هدف کمی / عملیات	حجم عملیات در طول سال های برنامه شهرستان	
						واحد اندازه گیری	جمع کل عملیات
۱۱	آب و فاضلاب	۱۵۰۳۰۰۰۰۰۰	ارایه خدمات آب شهری و روستایی	۱۵۰۳۰۰۳۰۰۰	تهیه و نصب شیرآلات کنترلی	دستگاه	۲۱۵۰
						۱۳۹۶	۲
						۱۳۹۷	۳
						۱۳۹۸	۵
						۱۳۹۹	۶
						۱۴۰۰	۴
						جمع کل عملیات	۲۰
						جمع کل منابع مورد نیاز برای انجام برنامه	۲۱۵۰
						۱۳۹۶	۰
						۱۳۹۷	۰
۱۳۹۸	۰						
۱۳۹۹	۰						
۱۴۰۰	۰						
جمع اعتبارات ملی مورد نیاز	۰						
جمع اعتبارات استانی مورد نیاز	۰						
ارزش افزوده	۱۰۷۵						
سایر	۰						
۱۳۹۶	۰						
۱۳۹۷	۰						
۱۳۹۸	۰						
۱۳۹۹	۰						
۱۴۰۰	۰						
جمع منابع داخلی دستگاه	۰						
۱۲	آب و فاضلاب	۱۵۰۳۰۰۰۰۰۰	ارایه خدمات آب شهری و روستایی	۱۵۰۳۰۰۳۰۰۰	مهندسی مجدد و زون بندی شبکه ها به منظور کاهش اتفاقات و حوادث و پایین آوردن هزینه های بهره برداری	روستا	۸۷۰۰
						۱	۱
						۲	۲
						۲	۲
						۲	۲
						۲	۲
						۱۰	۱۰
						۸۷۰۰	۲۱۵۰
						۰	۰
						۰	۰
۰	۰						
۰	۰						
جمع اعتبارات ملی مورد نیاز	۰						
جمع اعتبارات استانی مورد نیاز	۰						
ارزش افزوده	۸۷۰۰						
سایر	۰						
۱۳۹۶	۰						
۱۳۹۷	۰						
۱۳۹۸	۰						
۱۳۹۹	۰						
۱۴۰۰	۰						
جمع منابع داخلی دستگاه	۰						
۱۳	آب و فاضلاب	۱۵۰۳۰۰۰۰۰۰	ارایه خدمات آب شهری و روستایی	۱۵۰۳۰۰۳۰۰۰	مطالعه و اجرای پروژه های مدیریت مصرف و کاهش هدر رفت	روستا	۲۳۳۰۵
						۰	۰
						۱	۱
						۲	۲
						۲	۲
						۲	۲
						۱۰	۱۰
						۲۳۳۰۵	۲۱۵۰
						۰	۰
						۰	۰
۰	۰						
۰	۰						
جمع اعتبارات ملی مورد نیاز	۰						
جمع اعتبارات استانی مورد نیاز	۰						
ارزش افزوده	۱۰۷۵۵						
سایر	۱۱۵۵۰						
۱۳۹۶	۰						
۱۳۹۷	۰						
۱۳۹۸	۰						
۱۳۹۹	۰						
۱۴۰۰	۰						
جمع منابع داخلی دستگاه	۰						









فصل	منابع آب	آب و فاضلاب	آب و فاضلاب	آب و فاضلاب	آب و فاضلاب
کد فصل	۱۳۰۷۰۰۰۰۰۰۵	۱۵۰۳۰۰۰۰۰۰۰	۱۵۰۳۰۰۰۰۰۰۱	۱۵۰۳۰۰۰۰۰۰۲	۱۵۰۳۰۰۰۰۰۰۰
برنامه	عرضه آب	شهری و	شهری و	شهری و	شهری و
کد برنامه	۱۳۰۷۰۰۰۳۰۰۰۵	۱۵۰۳۰۰۰۳۰۰۰	۱۵۰۳۰۰۰۳۰۰۱	۱۵۰۳۰۰۰۳۰۰۲	۱۵۰۳۰۰۰۳۰۰۰
هدف/عملیات	ایستگاه پمپاژ	هدر رفت آب	اصلاح انشعابات آب	اصلاح شبکه آب آشامیدنی	افزایش جمعیت شهری تحت پوشش شبکه آب شرب
واحد اندازه گیری	متر مکعب در شبانه	درصد	فقره	کیلومتر	درصد
۱۳۹۶	۰	۳۴	۵۰۰	۶	۹۹
۱۳۹۷	۰	۳۳	۳۰۰	۴	۹۹
۱۳۹۸	۵۰۰۰	۳۲	۳۰۰	۴	۹۹
۱۳۹۹	۵۰۰۰	۳۱	۳۰۰	۴	۹۹
۱۴۰۰	۰	۳۰	۳۰۰	۴	۱۰۰
حجم کل عملیات	۱۰۰۰۰	۳۰	۱۷۰۰	۲۲	۱۰۰
جمع منابع مورد نیاز	۱۰۰۰۰۰	۱۱۰۰۰۰۰	۱۰۰۰۰۰	۱۰۰۰۰۰	۶۵۰۰۰
اعتبارات ملی					
۱۳۹۶	۰	۰	۰	۰	۰
۱۳۹۷	۰	۰	۰	۰	۰
۱۳۹۸	۰	۰	۰	۰	۰
۱۳۹۹	۰	۰	۰	۰	۲۰۰۰۰
۱۴۰۰	۰	۰	۰	۰	۰
جمع اعتبارات ملی مورد نیاز	۰	۰	۰	۰	۲۰۰۰۰
اعتبارات استانی					
۱۳۹۶	۰	۱۵۰۰۰	۰	۱۵۰۰۰	۰
۱۳۹۷	۰	۱۲۰۰۰	۰	۱۲۰۰۰	۰
۱۳۹۸	۰	۱۳۰۰۰	۰	۱۳۰۰۰	۰
۱۳۹۹	۰	۱۵۰۰۰	۰	۱۵۰۰۰	۰
۱۴۰۰	۰	۱۵۰۰۰	۰	۱۵۰۰۰	۰
جمع اعتبارات استانی مورد نیاز	۰	۷۰۰۰۰	۰	۷۰۰۰۰	۰
منابع داخلی مورد نیاز					
۱۳۹۶	۰	۶۰۰۰	۲۰۰۰	۴۰۰۰	۵۰۰۰
۱۳۹۷	۰	۶۰۰۰	۲۰۰۰	۴۰۰۰	۲۵۰۰
۱۳۹۸	۵۰۰۰	۶۰۰۰	۲۰۰۰	۴۰۰۰	۲۵۰۰
۱۳۹۹	۵۰۰۰	۶۰۰۰	۲۰۰۰	۴۰۰۰	۲۰۰۰
۱۴۰۰	۰	۶۰۰۰	۲۰۰۰	۴۰۰۰	۰
جمع منابع داخلی مورد نیاز	۱۰۰۰۰۰	۳۰۰۰۰	۱۰۰۰۰۰	۲۰۰۰۰	۳۰۰۰۰
تیمبره ۳ ماده ۱۱	۰	۱۰۰۰۰۰	۰	۱۰۰۰۰۰	۰
بانک توسعه زیر ساخت آسیایی (AIIB)	۰	۰	۰	۰	۰
بانک توسعه اسلامی (IDB)	۰	۰	۰	۰	۰
فروش اموال و مستغلات	۰	۰	۰	۰	۱۵۰۰۰
فروش بیسباب	۰	۰	۰	۰	۰
توضیحات					

فصل	آب و فاضلاب	آب و فاضلاب	آب و فاضلاب	آب و فاضلاب	آب و فاضلاب
کد فصل	۱۵۰۳۰۰۰۰۱	۱۵۰۳۰۰۰۰۲	۱۵۰۳۰۰۰۰۳	۱۵۰۳۰۰۰۰۰	۱۵۰۳۰۰۰۰۱
برنامه	شهری و	ارائه خدمات آب	شهری و	فاضلاب و	فاضلاب و بازچرخانی
کد برنامه	۱۵۰۳۰۰۳۰۰۱	۱۵۰۳۰۰۳۰۰۲	۱۵۰۳۰۰۳۰۰۳	۱۵۰۳۰۰۴۰۰۰	۱۵۰۳۰۰۴۰۰۱
هدف/عملیات	احداث مخزن ذخیره آب شرب	ایستگاه پمپاژ	توسعه شبکه آب	افزایش جمعیت شهری تحت پوشش تاسیسات فاضلاب	احداث تصفیه خانه فاضلاب
واحد اندازه گیری	متر مکعب	متر مکعب در شبانه روز	کیلومتر	درصد	متر مکعب در شبانه روز
۱۳۹۶	۰	۰	۳	۲۵	۸۰۰
۱۳۹۷	۰	۰	۱	۲۵	۶۰
۱۳۹۸	۰	۲۰۰	۱	۴۵	۰
۱۳۹۹	۵۰۰۰	۳۰۰۰	۰	۵۵	۰
۱۴۰۰	۰	۰	۰	۶۵	۰
حجم کل عملیات	۵۰۰۰	۵۰۰۰	۵	۶۵	۱۴۰۰
جمع منابع مورد نیاز	۴۰۰۰۰	۵۰۰۰	۲۰۰۰۰	۴۰۰۰۰	۱۰۰۰۰۰
اعتبارات ملی					
جمع اعتبارات ملی مورد نیاز	۲۰۰۰۰	۰	۰	۰	۰
۱۳۹۶	۰	۰	۰	۷۰۰۰۰	۴۰۰۰۰
۱۳۹۷	۰	۰	۰	۷۰۰۰۰	۴۰۰۰۰
۱۳۹۸	۰	۰	۰	۳۰۰۰۰	۰
۱۳۹۹	۰	۰	۰	۳۰۰۰۰	۰
۱۴۰۰	۰	۰	۰	۳۰۰۰۰	۰
جمع اعتبارات استانی مورد نیاز	۰	۰	۰	۲۳۰۰۰۰	۸۰۰۰۰
اعتبارات استانی					
۱۳۹۶	۰	۰	۵۰۰۰	۱۰۰۰۰	۰
۱۳۹۷	۰	۰	۲۵۰۰	۱۰۰۰۰	۰
۱۳۹۸	۰	۰	۲۵۰۰	۱۰۰۰۰	۰
۱۳۹۹	۲۰۰۰۰	۰	۰	۱۰۰۰۰	۰
۱۴۰۰	۰	۰	۰	۱۰۰۰۰	۰
جمع منابع داخلی مورد نیاز	۲۰۰۰۰	۰	۱۰۰۰۰	۵۰۰۰۰	۰
تیمبره ۳ ماهه ۱۱	۰	۰	۰	۷۰۰۰۰	۲۰۰۰۰
بانک توسعه زیر ساخت آسیایی (AIIB)	۰	۰	۰	۰	۰
بانک توسعه اسلامی (IDB)	۰	۰	۰	۰	۰
فروش اموال و مستغلات	۰	۵۰۰۰	۱۰۰۰۰	۳۰۰۰۰	۰
فروش بیسباب	۰	۰	۰	۲۰۰۰۰	۰
توضیحات					

فصل	آب و فاضلاب	آب و فاضلاب
کد فصل	۱۵۰۳۰۰۰۰۲	۱۵۰۳۰۰۰۰۳
برنامه	فاضلاب و	فاضلاب و
کد برنامه	۱۵۰۳۰۰۲۰۰۲	۱۵۰۳۰۰۲۰۰۳
هدف/عملیات	احداث خط انتقال فاضلاب	توسعه شبکه فاضلاب
واحد اندازه گیری	کیلو متر	کیلو متر
۱۳۹۶	۰	۱۲
۱۳۹۷	۰	۸
۱۳۹۸	۰	۸
۱۳۹۹	۰	۸
۱۴۰۰	۰	۸
حجم کل عملیات	۰	۴۴
جمع منابع مورد نیاز	۰	۳۰۰۰۰۰
۱۳۹۶	۰	۰
۱۳۹۷	۰	۰
۱۳۹۸	۰	۰
۱۳۹۹	۰	۰
۱۴۰۰	۰	۰
جمع اعتبارات ملی مورد نیاز	۰	۰
۱۳۹۶	۰	۳۰۰۰۰
۱۳۹۷	۰	۳۰۰۰۰
۱۳۹۸	۰	۳۰۰۰۰
۱۳۹۹	۰	۳۰۰۰۰
۱۴۰۰	۰	۳۰۰۰۰
جمع اعتبارات استانی مورد نیاز	۰	۱۵۰۰۰۰
۱۳۹۶	۰	۱۰۰۰۰
۱۳۹۷	۰	۱۰۰۰۰
۱۳۹۸	۰	۱۰۰۰۰
۱۳۹۹	۰	۱۰۰۰۰
۱۴۰۰	۰	۱۰۰۰۰
جمع منابع داخلی مورد نیاز	۰	۵۰۰۰۰
تیمبره ۳ ماده ۱۱	۰	۵۰۰۰۰
بانک توسعه زیر ساخت آسیایی (AIIB)	۰	۰
بانک توسعه اسلامی (IDB)	۰	۰
فروش اموال و مستغلات	۰	۳۰۰۰۰
فروش بیسباب	۰	۲۰۰۰۰
توضیحات		

جدول (۱-۴۴) برنامه و طرح‌های عملیاتی شرکت آب و فاضلاب روستایی طی سال‌های برنامه ششم در شهرستان پیشوا

ردیف	فصل	کد فصل	برنامه	کد برنامه	هدف کمی / عملیات	حجم عملیات در طول سال‌های برنامه شهرستان		اعتبارات ملی	اعتبارات استانی	منابع داخلی دستگاه
						واحد اندازه‌گیری	جمع کل منابع مورد نیاز برای انجام برنامه			
۱	آب و فاضلاب	۱۵۰۳۰۰۳۰۰۰	ارایه خدمات آب شهری و روستایی	۱۵۰۳۰۰۳۰۰۰	تکمیل مجتمع‌های آبرسانی روستا	۲	۱۲۹۶	۱۲۹۶	۱۲۹۶	۰
۲	آب و فاضلاب	۱۵۰۳۰۰۳۰۰۰	ارایه خدمات آب شهری و روستایی	۱۵۰۳۰۰۳۰۰۰	حفر و تجهیز چاه	۲	۱۲۹۷	۱۲۹۷	۱۲۹۷	۰
۳	آب و فاضلاب	۱۵۰۳۰۰۳۰۰۰	ارایه خدمات آب شهری و روستایی	۱۵۰۳۰۰۳۰۰۰	اجرای خط انتقال و شبکه توزیع	۴	۱۲۹۸	۱۲۹۸	۱۲۹۸	۰
۴	آب و فاضلاب	۱۵۰۳۰۰۳۰۰۰	ارایه خدمات آب شهری و روستایی	۱۵۰۳۰۰۳۰۰۰	احداث مخزن ذخیره	۱۰۰۰	۱۲۹۹	۱۲۹۹	۱۲۹۹	۰
۵	آب و فاضلاب	۱۵۰۳۰۰۳۰۰۰	ارایه خدمات آب شهری و روستایی	۱۵۰۳۰۰۳۰۰۰	تهیه و نصب دستگاه الکترولیز نمک طعام	۲	۱۴۰۰	۱۴۰۰	۱۴۰۰	۰
۶	آب و فاضلاب	۱۵۰۳۰۰۳۰۰۰	ارایه خدمات آب شهری و روستایی	۱۵۰۳۰۰۳۰۰۰	تجهیز نقاط تحویل و توزیع آب با وسایل اندازه‌گیری هوشمند	۵	۱۴۰۱	۱۴۰۱	۱۴۰۱	۰
					جمع کل عملیات	۱۱	۱۴۰۰	۱۴۰۰	۱۴۰۰	۰
					جمع اعتبارات ملی مورد نیاز	۲	۱۴۰۱	۱۴۰۱	۱۴۰۱	۰
					جمع اعتبارات استانی مورد نیاز	۲	۱۴۰۲	۱۴۰۲	۱۴۰۲	۰
					جمع منابع داخلی دستگاه	۲	۱۴۰۳	۱۴۰۳	۱۴۰۳	۰
					ارزش افزوده					۰
					سایر					۰
					منابع داخلی دستگاه					۰
					جمع منابع داخلی دستگاه					۰

ردیف	فصل	کد فصل	برنامه	کد برنامه	هدف کمی / عملیات	حجم عملیات در طول سال های برنامه شهرستان		اعتبارات ملی	اعتبارات استانی	منابع داخلی دستگاه
						واحد اندازه گیری	حجم کل منابع مورد نیاز برای انطباق برنامه			
۷	آب و فاضلاب	۱۵۰۳۰۰۰۰۰۰۰	ارایه خدمات آب شهری و روستایی	۱۵۰۳۰۰۳۰۰۰۰	تهیه و نصب فلوتر	دستگاه	۵	۷۵۰	۳۷۰	۰
۸	آب و فاضلاب	۱۵۰۳۰۰۰۰۰۰۰	ارایه خدمات آب شهری و روستایی	۱۵۰۳۰۰۳۰۰۰۰	تهیه و نصب کنتور خانگی	دستگاه	۳	۱۵۰	۱۲۵	۰
۹	آب و فاضلاب	۱۵۰۳۰۰۰۰۰۰۰	ارایه خدمات آب شهری و روستایی	۱۵۰۳۰۰۳۰۰۰۰	تهیه و نصب شیرآلات کنترلی	دستگاه	۲۰۰	۱۶۰	۱۸۵	۰
۱۰	آب و فاضلاب	۱۵۰۳۰۰۰۰۰۰۰	ارایه خدمات آب شهری و روستایی	۱۵۰۳۰۰۳۰۰۰۰	مهندسی مجدد و زون بندی شبکه ها به منظور کاهش اتفاقات و حوادث و پایین آوردن هزینه های بهره برداری	روستا	۷	۲۵۰	۵۰۰	۰
۱۱	آب و فاضلاب	۱۵۰۳۰۰۰۰۰۰۰	ارایه خدمات آب شهری و روستایی	۱۵۰۳۰۰۳۰۰۰۰	مطالعه و اجرای پروژه های مدیریت مصرف و کاهش هدر رفت	روستا	۳	۲۰۰۰	۱۰۰۰	۰
					جمع کل منابع داخلی دستگاه		۷۰۳۰	۲۱۵۸	۲۶۷۱	۱۵۶۴۰
					جمع اعتبارات ملی مورد نیاز		۰	۰	۰	۰
					جمع اعتبارات استانی مورد نیاز		۰	۰	۰	۰
					جمع کل منابع مورد نیاز برای انطباق برنامه		۰	۰	۰	۰
					ارزش افزوده		۳۳۳۰	۱۰۷۹	۱۰۸۰	۰
					سایر		۰	۰	۰	۰
					۱۳۹۶		۰	۰	۰	۰
					۱۳۹۷		۰	۰	۰	۰
					۱۳۹۸		۰	۰	۰	۰
					۱۳۹۹		۰	۰	۰	۰
					۱۴۰۰		۰	۰	۰	۰



جدول (۱-۴۶) برنامه و طرح‌های عملیاتی شرکت آب منطقه‌ای طی سال‌های برنامه ششم در شهرستان تهران

فصل	کد فصل	برنامه	کد برنامه	هدف/عملیات	واحد اندازه گیری	حجم کل عملیات		اعتبارات ملی	اعتبارات استانی	منابع داخلی مورد نیاز
						حجم کل عملیات	جمع منابع مورد نیاز			
منابع آب	۱۳۰۷۰۰۰۰۰۰۰۰	بهبود بهره‌برداری و حفاظت از منابع آب	۱۳۰۷۰۰۶۰۰۰	نصب کنتور حجمی هوشمند	دستگاه	۰	۱۳۹۶	۰	۱۳۹۶	۰
منابع آب	۱۳۰۷۰۰۰۰۰۰۰۰	بهبود بهره‌برداری و حفاظت از منابع آب	۱۳۰۷۰۰۶۰۰۰	انسداد چاه‌های غیر مجاز	حلقه چاه	۱۲۵	۱۳۹۷	۳۷۵۰	۱۳۹۷	۰
منابع آب	۱۳۰۷۰۰۰۰۰۰۰۰	بهبود بهره‌برداری و حفاظت از منابع آب	۱۳۰۷۰۰۶۰۰۰	گشت و بازرسی	اکتپ	۵	۱۳۹۸	۰	۱۳۹۸	۰
منابع آب	۱۳۰۷۰۰۰۰۰۰۰۰	بهبود بهره‌برداری و حفاظت از منابع آب	۱۳۰۷۰۰۶۰۰۰	شناسایی حقایق بران رودخانه‌های کن کرج سرخه حصار جاجرود (دشت تهران کرج و ورامین)	درصد	۵۰	۱۳۹۹	۲۰۰۰	۱۳۹۹	۰
منابع آب	۱۳۰۷۰۰۰۰۰۰۰۰	بهبود بهره‌برداری و حفاظت از منابع آب	۱۳۰۷۰۰۶۰۰۰	تثبیت سردهنه‌ها انهار و نصب وسایل اندازه‌گیری	دستگاه	۲	۱۴۰۰	۲۵۰۰	۱۴۰۰	۰
منابع آب	۱۳۰۷۰۰۰۰۰۰۰۰	عرضه آب	۱۳۰۷۰۰۳۰۰۰	آبرسانی به شهر تهران از سد تنظیمی کرج (به میزان ۳۴۰ میلیون مترمکعب در سال)	درصد	۳	۱۳۹۶	۳۲۱۷۰۰۰	۱۳۹۶	۱۲۱۷۰۰۰
						۴	۱۳۹۷	۱۹۷۰۰۰	۱۳۹۷	۱۲۰۰۰۰
						۵	۱۳۹۸	۳۰۰۰۰۰	۱۳۹۸	۳۰۰۰۰۰
						۶	۱۳۹۹	۳۰۰۰۰۰	۱۳۹۹	۳۰۰۰۰۰
						۵	۱۴۰۰	۳۰۰۰۰۰	۱۴۰۰	۳۰۰۰۰۰
						۳۳۰۰۰	جمع کل عملیات	۱۷۰	جمع اعتبارات ملی مورد نیاز	۱۰۹۴۲
						۲۹۰۹۲	جمع منابع مورد نیاز	۲۹۰۹۲	جمع اعتبارات استانی مورد نیاز	۲۹۰۹۲
						۴۸۵۱۰	۱۳۹۶	۰	۱۳۹۶	۰
						۲۳۰	۱۳۹۷	۲۳۰	۱۳۹۷	۲۳۰
						۵۸۰۸۰	۱۳۹۸	۰	۱۳۹۸	۰
						۶۷۸۳۰	۱۳۹۹	۰	۱۳۹۹	۰
						۷۹۰۰۲	۱۴۰۰	۰	۱۴۰۰	۰
						۰	جمع اعتبارات استانی مورد نیاز	۰	جمع اعتبارات استانی مورد نیاز	۰
						۱۰۰۰	۱۳۹۶	۱۰۰۰	۱۳۹۶	۱۰۰۰
						۵۰۰۰	۱۳۹۷	۵۰۰۰	۱۳۹۷	۵۰۰۰
						۵۰۰۰	۱۳۹۸	۵۰۰۰	۱۳۹۸	۵۰۰۰
						۵۰۰۰	۱۳۹۹	۵۰۰۰	۱۳۹۹	۵۰۰۰
						۵۰۰۰	۱۴۰۰	۵۰۰۰	۱۴۰۰	۵۰۰۰
						۲۵۰۰۰	جمع منابع داخلی مورد نیاز	۲۵۰۰۰	جمع منابع داخلی مورد نیاز	۲۵۰۰۰
						۰	جمع منابع داخلی مورد نیاز	۰	جمع منابع داخلی مورد نیاز	۰





جدول (۱-۴۷) برنامه و طرح‌های عملیاتی شرکت آب و فاضلاب طی سال‌های برنامه ششم در شهرستان تهران

فصل	کد فصل	برنامه	کد برنامه	حجم کل عملیات					
				واحد اندازه گیری	هدف/عملیات	جمع کل عملیات	مترمکعب در ثانیه		
				۱۳۹۶	۹۸۵	۷۵۹	۰	۱۲	۳
				۱۳۹۷	۹۹۸	۹۹۳	۰	۱۲	۳
				۱۳۹۸	۱۰۱۲	۹۹۳	۰	۱۲	۵
				۱۳۹۹	۱۰۲۷	۹۹۳	۰	۱۲	۵
				۱۴۰۰	۱۰۴۱	۹۹۳	۰	۱۲	۵
				جمع کل عملیات	۵۰۶۳	۴۷۲۱	۰	۶۰	۵
				جمع منابع مورد نیاز	۴۲۰۰۰۰	۰	۰	۶۰۰۰۰	۱۲۰۰۰۰
				۱۳۹۶	۲۷۰۰۰			۷۰۰۰	۱۰۰۰۰
				۱۳۹۷	۳۲۰۰۰			۷۰۰۰	۱۰۰۰۰
				۱۳۹۸	۳۰۰۰۰			۸۰۰۰	۱۰۰۰۰
				۱۳۹۹	۲۷۰۰۰			۹۰۰۰	۱۰۰۰۰
				۱۴۰۰	۲۴۰۰۰			۹۰۰۰	۱۰۰۰۰
				جمع اعتبارات ملی مورد نیاز	۱۴۰۰۰۰	۰	۰	۴۰۰۰۰	۵۰۰۰۰
				۱۳۹۶	۰			۰	۰
				۱۳۹۷	۰			۰	۰
				۱۳۹۸	۰			۰	۰
				۱۳۹۹	۰			۰	۰
				۱۴۰۰	۰			۰	۰
				جمع اعتبارات استانی مورد نیاز	۰	۰	۰	۰	۰
				۱۳۹۶	۲۸۰۰۰			۲۰۰۰	۶۰۰۰
				۱۳۹۷	۲۸۰۰۰			۲۰۰۰	۶۰۰۰
				۱۳۹۸	۲۸۰۰۰			۲۰۰۰	۶۰۰۰
				۱۳۹۹	۲۸۰۰۰			۲۰۰۰	۶۰۰۰
				۱۴۰۰	۲۸۰۰۰			۲۰۰۰	۶۰۰۰
				جمع منابع داخلی مورد نیاز	۱۴۰۰۰۰	۰	۰	۱۰۰۰۰	۲۰۰۰۰
				تبصره ۲ ماده ۱۱	۹۰۰۰۰			۱۰۰۰۰	۲۰۰۰۰
				بانک توسعه زیرساخت آسیایی (AIIB)	۰			۰	۰
				بانک توسعه اسلامی (IDB)	۰			۰	۰
				فروش اموال و مستغلات	۵۰۰۰۰۰			۰	۲۰۰۰۰۰
				فروش پساب	۰			۰	۰
				توضیحات				بند ۳	

فصل	منابع آب	منابع آب	منابع آب	منابع آب	منابع آب و فاضلاب	منابع آب و فاضلاب
کد فصل	۱۳۰۷۰۰۰۰۰۵	۱۳۰۷۰۰۰۰۰۶	۱۳۰۷۰۰۰۰۰۷	۱۵۰۳۰۰۰۰۰۰	۱۵۰۳۰۰۰۰۰۱	
برنامه	عرضه آب	عرضه آب	عرضه آب	ارایه خدمات آب شهری و روستایی	ارایه خدمات آب شهری و روستایی	
کد برنامه	۱۳۰۷۰۰۲۰۰۵	۱۳۰۷۰۰۲۰۰۶	۱۳۰۷۰۰۲۰۰۷	۱۵۰۳۰۰۳۰۰۰	۱۵۰۳۰۰۳۰۰۱	
هدف/عملیات	احداث مخزن جمع آوری آب شرب	احداث خطوط جمع آوری و انتقال آب	ایستگاه پمپاژ	هدر رفت آب	اصلاح انشعابات آب	
واحد اندازه گیری	متر مکعب	کیلو متر	متر مکعب در شبانه روز	درصد	فقره	
۱۳۹۶	۰	۲۴	۰	۲۳	۱۵۳۲۴	
۱۳۹۷	۰	۳۲	۰	۲۳	۱۲۹۰۷	
۱۳۹۸	۰	۲۳	۰	۲۲	۱۴۰۰۰	
۱۳۹۹	۰	۱۳	۰	۲۲	۱۵۰۰۰	
۱۴۰۰	۰	۷	۰	۲۱	۱۶۰۰۰	
حجم کل عملیات	۰	۹۸	۰	۱۱۰	۷۳۳۳۱	
جمع منابع مورد نیاز	۰	۲۴۰۰۰۰۰	۰	۲۵۵۰۰۰۰	۴۵۰۰۰۰	
اعتبارات ملی						
جمع اعتبارات ملی مورد نیاز	۰	۵۰۰۰۰۰	۰	۰	۰	
۱۳۹۶	۰	۱۰۰۰۰۰	۰	۰	۰	
۱۳۹۷	۰	۱۵۰۰۰۰	۰	۰	۰	
۱۳۹۸	۰	۱۲۰۰۰۰	۰	۰	۰	
۱۳۹۹	۰	۸۰۰۰۰	۰	۰	۰	
۱۴۰۰	۰	۵۰۰۰۰	۰	۰	۰	
اعتبارات استانی						
جمع اعتبارات استانی مورد نیاز	۰	۰	۰	۲۰۰۰۰۰	۰	
۱۳۹۶	۰	۲۰۰۰۰۰	۰	۱۹۰۰۰۰	۵۰۰۰	
۱۳۹۷	۰	۲۰۰۰۰۰	۰	۱۹۰۰۰۰	۵۰۰۰	
۱۳۹۸	۰	۲۰۰۰۰۰	۰	۱۹۰۰۰۰	۵۰۰۰	
۱۳۹۹	۰	۲۰۰۰۰۰	۰	۲۴۰۰۰۰	۱۰۰۰۰۰	
۱۴۰۰	۰	۲۰۰۰۰۰	۰	۲۴۰۰۰۰	۱۰۰۰۰۰	
منابع داخلی مورد نیاز						
جمع منابع داخلی مورد نیاز	۰	۱۰۰۰۰۰۰	۰	۱۰۵۰۰۰۰	۳۵۰۰۰۰	
تیمبره ۳ ماهه ۱۱	۰	۶۰۰۰۰۰۰	۰	۵۰۰۰۰۰۰	۰	
بانک توسعه زیرساخت آسیایی (AIIB)	۰	۰	۰	۰	۰	
بانک توسعه اسلامی (IDB)	۰	۰	۰	۰	۰	
فروش اموال و مستغلات	۰	۳۰۰۰۰۰۰	۰	۸۰۰۰۰۰۰	۱۰۰۰۰۰۰	
فروش پساب	۰	۰	۰	۰	۰	
توضیحات		بند ۴ و ۸ مصوبه شورا				

فصل	آب و فاضلاب	آب و فاضلاب	آب و فاضلاب	آب و فاضلاب	آب و فاضلاب
کد فصل	۱۵۰۳۰۰۰۰۰۲	۱۵۰۳۰۰۰۰۰۳	۱۵۰۳۰۰۰۰۰۰	۱۵۰۳۰۰۰۰۰۱	۱۵۰۳۰۰۰۰۰۲
برنامه	ارایه خدمات آب شهری و روستایی	ارایه خدمات آب شهری و روستایی	ارایه خدمات آب شهری و روستایی	ارایه خدمات آب شهری و روستایی	ارایه خدمات آب شهری و روستایی
کد برنامه	۱۵۰۳۰۰۳۰۰۰۲	۱۵۰۳۰۰۲۰۰۰۳	۱۵۰۳۰۰۳۰۰۰۰	۱۵۰۳۰۰۳۰۰۰۱	۱۵۰۳۰۰۳۰۰۰۲
هدف/عملیات	مدیریت مصرف (کاهش مصارف بخش عمومی)	اصلاح شبکه آب آشامیدنی	افزایش جمعیت شهری تحت پوشش شبکه آب شرب	احداث مخزن ذخیره آب شرب	ایستگاه پمپاژ
واحد اندازه گیری	میلیون متر مکعب	کیلو متر	درصد	متر مکعب	متر مکعب در شبانه روز
۱۳۹۶	۱۳۰	۹۷	۹۹	۹۳۰۰۰	۰
۱۳۹۷	۱۱۵	۹۵	۱۰۰	۵۰۰۰۰	۱۰۰۰۰۰
۱۳۹۸	۱۱۰	۹۵	۱۰۰	۵۰۰۰۰	۱۰۰۰۰۰
۱۳۹۹	۱۰۰	۹۵	۱۰۰	۳۰۰۰۰	۸۰۰۰۰
۱۴۰۰	۹۵	۹۵	۱۰۰	۳۰۰۰۰	۸۰۰۰۰
حجم کل عملیات	۹۵	۴۷۷	۴۹۸	۲۳۳۰۰	۳۴۰۰۰
جمع منابع مورد نیاز	۱۰۰۰۰۰۰	۱۱۰۰۰۰۰	۲۳۰۰۰۰۰	۱۷۰۰۰۰۰	۳۰۰۰۰۰
اعتبارات ملی	جمع اعتبارات ملی مورد نیاز	۰	۴۰۰۰۰۰	۳۰۰۰۰۰	۱۰۰۰۰۰
۱۳۹۶	۴۰۰۰۰	۰	۲۰۰۰۰	۲۰۰۰۰	۰
۱۳۹۷	۴۰۰۰۰	۰	۵۰۰۰۰	۵۰۰۰۰	۰
۱۳۹۸	۴۰۰۰۰	۰	۳۰۰۰۰	۳۰۰۰۰	۰
۱۳۹۹	۴۰۰۰۰	۰	۰	۰	۰
۱۴۰۰	۴۰۰۰۰	۰	۰	۰	۰
اعتبارات استانی	جمع اعتبارات استانی مورد نیاز	۰	۱۰۰۰۰۰	۱۰۰۰۰۰	۰
۱۳۹۶	۴۰۰۰۰	۱۰۰۰۰۰	۳۲۰۰۰	۲۰۰۰۰	۰
۱۳۹۷	۴۰۰۰۰	۱۰۰۰۰۰	۳۰۰۰۰	۲۵۰۰۰۰	۳۰۰۰۰
۱۳۹۸	۴۰۰۰۰	۱۰۰۰۰۰	۳۰۰۰۰	۲۵۰۰۰۰	۳۰۰۰۰
۱۳۹۹	۴۰۰۰۰	۱۰۰۰۰۰	۹۰۰۰۰	۵۰۰۰۰	۲۰۰۰۰
۱۴۰۰	۴۰۰۰۰	۱۰۰۰۰۰	۹۰۰۰۰	۵۰۰۰۰	۲۰۰۰۰
منابع داخلی مورد نیاز	جمع منابع داخلی مورد نیاز	۵۰۰۰۰۰	۱۰۰۰۰۰۰	۸۰۰۰۰۰	۱۰۰۰۰۰
تیمبره ۳ ماهه ۱۱	۲۰۰۰۰۰	۳۰۰۰۰۰	۲۰۰۰۰۰	۲۰۰۰۰۰	۰
(AIIB)	بانک توسعه زیرساخت آسیایی	۰	۰	۰	۰
(IDB)	بانک توسعه اسلامی	۰	۰	۰	۰
فروش اموال و مستغلات	۴۰۰۰۰۰۰	۳۰۰۰۰۰۰	۵۰۰۰۰۰۰	۳۰۰۰۰۰۰	۱۰۰۰۰۰۰
فروش پساب	۰	۰	۰	۰	۰
توضیحات	بند ۵۵ شورا				

فصل	آب و فاضلاب	آب و فاضلاب	آب و فاضلاب	آب و فاضلاب	آب و فاضلاب
کد فصل	۱۵۰۳۰۰۰۰۰۳	۱۵۰۳۰۰۰۰۰۰	۱۵۰۳۰۰۰۰۰۰۱	۱۵۰۳۰۰۰۰۰۰۲	۱۵۰۳۰۰۰۰۰۰۳
برنامه	ارایه خدمات آب شهری و روستایی	توسعه تاسیسات فاضلاب و بازچرخانی آب	توسعه تاسیسات فاضلاب و بازچرخانی آب	توسعه تاسیسات فاضلاب و بازچرخانی آب	توسعه تاسیسات فاضلاب و بازچرخانی آب
کد برنامه	۱۵۰۳۰۰۳۰۰۰۳	۱۵۰۳۰۰۲۰۰۰۰	۱۵۰۳۰۰۲۰۰۰۱	۱۵۰۳۰۰۲۰۰۰۲	۱۵۰۳۰۰۲۰۰۰۳
هدف / عملیات	توسعه شبکه آب	افزایش جمعیت شهری تحت پوشش تاسیسات فاضلاب	احداث تصفیه خانه فاضلاب	احداث خط انتقال فاضلاب	توسعه شبکه فاضلاب
واحد اندازه گیری	کیلو متر	درصد	متر مکعب در شبانه روز	کیلو متر	کیلو متر
۱۳۹۶	۲۲	۴۳	۱۰۷۰۰۰	۶	۲۳۳
۱۳۹۷	۱۵	۴۳	۲۴۹۰۰۰	۸	۳۰۰
۱۳۹۸	۱۵	۴۷	۳۷۳۰۰۰	۹	۴۸۰
۱۳۹۹	۱۵	۶۹	۳۳۷۰۰۰	۴	۴۸۰
۱۴۰۰	۱۵	۷۹	۲۰۰۰۰۰	۵	۴۸۰
حجم کل عملیات	۸۲	۷۹	۱۲۶۶۰۰۰	۳۱	۱۹۷۳
جمع منابع مورد نیاز	۲۰۰۰۰۰	۲۹۰۸۰۰۰۰	۱۶۰۰۰۰۰۰	۱۰۸۰۰۰۰	۱۲۰۰۰۰۰۰
اعتبارات ملی	۱۳۹۶	۸۰۰۰۰	۰	۱۰۰۰۰	۷۰۰۰۰
۱۳۹۷	۰	۹۰۰۰۰	۰	۲۰۰۰۰	۷۰۰۰۰
۱۳۹۸	۰	۱۵۰۰۰۰	۰	۳۰۰۰۰	۱۲۰۰۰۰
۱۳۹۹	۰	۱۳۰۰۰۰	۰	۱۰۰۰۰	۱۲۰۰۰۰
۱۴۰۰	۰	۱۳۰۰۰۰	۰	۱۰۰۰۰	۱۲۰۰۰۰
جمع اعتبارات ملی مورد نیاز	۰	۵۸۰۰۰۰	۰	۸۰۰۰۰	۵۰۰۰۰۰
اعتبارات استانی	۱۳۹۷	۰	۰	۰	۰
۱۳۹۸	۰	۰	۰	۰	۰
۱۳۹۹	۰	۰	۰	۰	۰
۱۴۰۰	۰	۰	۰	۰	۰
جمع اعتبارات استانی مورد نیاز	۰	۰	۰	۰	۰
منابع داخلی مورد نیاز	۱۳۹۶	۲۰۰۰۰	۰	۰	۴۰۰۰۰
۱۳۹۷	۲۰۰۰۰	۴۰۰۰۰	۰	۰	۴۰۰۰۰
۱۳۹۸	۲۰۰۰۰	۴۰۰۰۰	۰	۰	۴۰۰۰۰
۱۳۹۹	۲۰۰۰۰	۴۰۰۰۰	۰	۰	۴۰۰۰۰
۱۴۰۰	۲۰۰۰۰	۴۰۰۰۰	۰	۰	۴۰۰۰۰
جمع منابع داخلی مورد نیاز	۱۰۰۰۰۰	۲۰۰۰۰۰	۰	۰	۲۰۰۰۰۰
تیموره ۳ ماهه ۱۱	۰	۷۰۰۰۰۰	۰	۰	۷۰۰۰۰۰
بانک توسعه زیر ساخت آسیایی (AIIB)	۰	۵۰۰۰۰۰	۵۰۰۰۰۰	۰	۰
بانک توسعه اسلامی (IDB)	۰	۱۲۰۰۰۰۰	۱۱۰۰۰۰۰	۱۰۰۰۰۰۰	۰
فروش اموال و مستغلات	۱۰۰۰۰۰۰	۲۰۰۰۰۰۰	۰	۰	۲۰۰۰۰۰۰
فروش پساب	۰	۵۰۰۰۰۰	۰	۰	۵۰۰۰۰۰
توضیحات			بند ۵۴ مصوبه		

جدول (۴۸-۱) برنامه و طرح‌های عملیاتی شرکت آب و فاضلاب روستایی طی سال‌های برنامه ششم در شهرستان تهران

ردیف	فصل	کد فصل	برنامه	کد برنامه	هدف کمی / عملیات	حجم عملیات در طول سال‌های برنامه شهرستان		اعتبارات ملی	اعتبارات استانی	منابع داخلی دستگاه	
						حجم کل عملیات					
						واحد اندازه‌گیری	جمع کل منابع مورد نیاز برای اعطاء برنامه				
۱	آب و فاضلاب	۱۵۰۳۰۰۰۰۰۰	ارایه خدمات آب شهری و روستایی	۱۵۰۳۰۰۰۰۰۰	تکمیل مجتمع‌های آبرسانی	روستا	۱۷۶۹۹۴	۱۳۹۶	۰	۵۰۰۰	۰
						حلقه چاه	۱۸۳۵۵۰	۱۳۹۷	۰	۰	۰
						کیلومتر	۱۵۲۱۱۸	۱۳۹۸	۰	۷۵۰۰	۰
						مترمکعب	۱۴۷۲۳۱	۱۳۹۹	۰	۸۰۰۰	۰
						کیلومتر	۹۹۰۰۰	۱۴۰۰	۰	۰	۸۲۰۰۰
۲	آب و فاضلاب	۱۵۰۳۰۰۰۰۰۰	ارایه خدمات آب شهری و روستایی	۱۵۰۳۰۰۰۰۰۰	حفر و تجهیز چاه	حلقه چاه	۱۸۳۵۵۰	۱۳۹۶	۰	۷۵۰۰	۰
						کیلومتر	۱۵۲۱۱۸	۱۳۹۷	۰	۰	۰
						مترمکعب	۱۴۷۲۳۱	۱۳۹۸	۰	۵۰۰۰	۰
						کیلومتر	۹۹۰۰۰	۱۳۹۹	۰	۰	۰
						کیلومتر	۹۹۰۰۰	۱۴۰۰	۰	۰	۸۲۰۰۰
۳	آب و فاضلاب	۱۵۰۳۰۰۰۰۰۰	ارایه خدمات آب شهری و روستایی	۱۵۰۳۰۰۰۰۰۰	اجرای خط انتقال و شبکه توزیع	کیلومتر	۱۵۲۱۱۸	۱۳۹۶	۰	۷۵۰۰	۰
						حلقه چاه	۱۸۳۵۵۰	۱۳۹۷	۰	۰	۰
						کیلومتر	۱۵۲۱۱۸	۱۳۹۸	۰	۵۰۰۰	۰
						مترمکعب	۱۴۷۲۳۱	۱۳۹۹	۰	۰	۰
						کیلومتر	۹۹۰۰۰	۱۴۰۰	۰	۰	۸۲۰۰۰
۴	آب و فاضلاب	۱۵۰۳۰۰۰۰۰۰	ارایه خدمات آب شهری و روستایی	۱۵۰۳۰۰۰۰۰۰	احداث مخزن ذخیره	مترمکعب	۱۴۷۲۳۱	۱۳۹۶	۰	۴۰۰۰	۰
						حلقه چاه	۱۸۳۵۵۰	۱۳۹۷	۰	۰	۰
						کیلومتر	۱۵۲۱۱۸	۱۳۹۸	۰	۵۰۰۰	۰
						مترمکعب	۱۴۷۲۳۱	۱۳۹۹	۰	۸۰۰۰	۰
						کیلومتر	۹۹۰۰۰	۱۴۰۰	۰	۰	۸۲۰۰۰
۵	آب و فاضلاب	۱۵۰۳۰۰۰۰۰۰	ارایه خدمات آب شهری و روستایی	۱۵۰۳۰۰۰۰۰۰	احداث شبکه و خط انتقال فاضلاب	کیلومتر	۹۹۰۰۰	۱۳۹۶	۰	۴۰۰۰	۰
						حلقه چاه	۱۸۳۵۵۰	۱۳۹۷	۰	۰	۰
						کیلومتر	۱۵۲۱۱۸	۱۳۹۸	۰	۵۰۰۰	۰
						مترمکعب	۱۴۷۲۳۱	۱۳۹۹	۰	۸۰۰۰	۰
						کیلومتر	۹۹۰۰۰	۱۴۰۰	۰	۰	۸۲۰۰۰
منابع داخلی دستگاه		ارزش افزوده		جمع اعتبارات استانی مورد نیاز		جمع اعتبارات ملی مورد نیاز		جمع منابع داخلی دستگاه			
سایر		۱۴۸۸۳۲		۵۹۵۳۳		۵۹۵۳۳		۷۴۴۱۶			
۱۳۹۶		۰		۰		۰		۰			
۱۳۹۷		۰		۰		۰		۰			
۱۳۹۸		۰		۰		۰		۰			
۱۳۹۹		۰		۰		۰		۰			
۱۴۰۰		۰		۰		۰		۰			

ردیف	فصل	کد فصل	برنامه	کد برنامه	هدف کمی / عملیات	حجم عملیات در طول سال های برنامه شهرستان		حجم کل عملیات	جمع کل منابع مورد نیاز برای انجام برنامه						
						واحد اندازه گیری	دستگاه								
۶	آب و فاضلاب	۱۵۰۳۰۰۰۰۰۰	ارایه خدمات آب شهری و روستایی	۱۵۰۳۰۰۰۰۰۰	احداث تصفیه خانه فاضلاب	متر مکعب	۱۵۰	۲۰۰	۴۰۲۸۰						
						دستگاه	۲	۹	۱۳۱۵۵						
						دستگاه	۴	۲۹	۴۶۹۲						
						دستگاه	۳	۲۵	۱۸۶۵						
						دستگاه	۱۰۰۰	۴۷۳۰							
						۵۰									
						۱۳۹۷									
						۱۳۹۸									
						۱۳۹۹									
						۱۴۰۰									
۷	آب و فاضلاب	۱۵۰۳۰۰۰۰۰۰	ارایه خدمات آب شهری و روستایی	۱۵۰۳۰۰۰۰۰۰	تهیه و نصب دستگاه کنترلر نمک طعام	دستگاه	۲	۹	۱۳۱۵۵						
						دستگاه	۲	۲۹	۴۶۹۲						
						دستگاه	۳	۲۵	۱۸۶۵						
						دستگاه	۱۰۰۰	۴۷۳۰							
						۵۰									
						۱۳۹۷									
						۱۳۹۸									
						۱۳۹۹									
						۱۴۰۰									
						۸	آب و فاضلاب	۱۵۰۳۰۰۰۰۰۰	ارایه خدمات آب شهری و روستایی	۱۵۰۳۰۰۰۰۰۰	تجهیز نقاط تحویل و توزیع آب با وسایل اندازه گیری هوشمند	دستگاه	۴	۲۹	۴۶۹۲
دستگاه	۳	۲۵	۱۸۶۵												
دستگاه	۱۰۰۰	۴۷۳۰													
۵۰															
۱۳۹۷															
۱۳۹۸															
۱۳۹۹															
۱۴۰۰															
۹	آب و فاضلاب	۱۵۰۳۰۰۰۰۰۰	ارایه خدمات آب شهری و روستایی	۱۵۰۳۰۰۰۰۰۰	تهیه و نصب فلوتر							دستگاه	۲	۹	۱۳۱۵۵
												دستگاه	۲	۲۹	۴۶۹۲
						دستگاه	۳	۲۵	۱۸۶۵						
						دستگاه	۱۰۰۰	۴۷۳۰							
						۵۰									
						۱۳۹۷									
						۱۳۹۸									
						۱۳۹۹									
						۱۴۰۰									
						۱۰	آب و فاضلاب	۱۵۰۳۰۰۰۰۰۰	ارایه خدمات آب شهری و روستایی	۱۵۰۳۰۰۰۰۰۰	تهیه و نصب کنتور خانگی	دستگاه	۲	۹	۱۳۱۵۵
دستگاه	۲	۲۹	۴۶۹۲												
دستگاه	۳	۲۵	۱۸۶۵												
دستگاه	۱۰۰۰	۴۷۳۰													
۵۰															
۱۳۹۷															
۱۳۹۸															
۱۳۹۹															
۱۴۰۰															
منابع داخلی دستگاه	جمع منابع داخلی دستگاه											جمع اعتبارات استانی	۱۳۹۶	۲۰۰۰۰	۲۰۰۰۰
						جمع اعتبارات ملی	۱۳۹۷	۱۰۰۰۰	۱۰۰۰۰						
						جمع اعتبارات ملی مورد نیاز	۱۳۹۸	۵۰۰۰	۵۰۰۰						
						جمع اعتبارات استانی مورد نیاز	۱۳۹۹	۰	۰						
						جمع اعتبارات استانی مورد نیاز	۱۴۰۰	۰	۰						
						ارزش افزوده	۱۳۹۶	۳۰۲۸۰	۳۰۲۸۰						
						سایر	۱۳۹۶	۷۳۹۰	۷۳۹۰						
						۱۳۹۶	۰	۰							
						۱۳۹۷	۰	۰							
						۱۳۹۸	۰	۰							
۱۳۹۹	۰	۰													
۱۴۰۰	۰	۰													

ردیف	فصل	کد فصل	برنامه	کد برنامه	هدف کمی / عملیات	حجم عملیات در طول سال های برنامه شهرستان		حجم کل عملیات	جمع کل منابع مورد نیاز برای انجام برنامه
						واحد اندازه گیری	دستگاه		
۱۱	آب و فاضلاب	۱۵۰۳۰۰۰۰۰۰	ارایه خدمات آب شهری و روستایی	۱۵۰۳۰۰۰۰۰۰	تهیه و نصب شیرآلات کنترلی	دستگاه	۷	۰	۲۸۳۵
						روستا	۳	۰	۳۰۵۰۰
						روستا	۱	۰	۳۳۴۵
۱۲	آب و فاضلاب	۱۵۰۳۰۰۰۰۰۰	ارایه خدمات آب شهری و روستایی	۱۵۰۳۰۰۰۰۰۰	مهندسی مجدد و زون بندی شبکه ها به منظور کاهش اتفاقات و حوادث و پایین آوردن هزینه های بهره برداری	دستگاه	۵	۰	۳۰۵۰۰
						روستا	۷	۰	۳۰۵۰۰
						روستا	۲	۰	۳۳۴۵
۱۳	آب و فاضلاب	۱۵۰۳۰۰۰۰۰۰	ارایه خدمات آب شهری و روستایی	۱۵۰۳۰۰۰۰۰۰	مطالعه و اجرای پروژه های مدیریت مصرف و کاهش هدر رفت	دستگاه	۱۱	۰	۳۰۵۰۰
						روستا	۹	۰	۳۰۵۰۰
						روستا	۳	۰	۳۳۴۵
						جمع کل اعتبارات ملی	۲۵۰	۰	۲۵۰
						جمع اعتبارات ملی مورد نیاز	۲۵۰	۰	۲۵۰
						جمع اعتبارات استانی	۲۷۰	۰	۴۰۰
						جمع اعتبارات استانی مورد نیاز	۲۷۰	۰	۴۰۰
						جمع اعتبارات استانی مورد نیاز	۳۰۰	۹۹۰۰	۴۷۵
						جمع اعتبارات استانی مورد نیاز	۳۰۰	۹۹۰۰	۴۷۵
						ارزش افزوده	۱۳۳۵	۰	۱۶۹۵
						سایر	۰	۰	۰
						۱۳۹۶	۰	۰	۰
						۱۳۹۷	۰	۰	۰
						۱۳۹۸	۰	۰	۰
						۱۳۹۹	۰	۰	۰
						۱۴۰۰	۰	۰	۰
						جمع منابع داخلی دستگاه	۰	۰	۰





جدول (۵۰-۱) برنامه و طرح‌های عملیاتی شرکت آب منطقه‌ای طی سال‌های برنامه ششم در شهرستان دماوند

توضیحات	منابع داخلی مورد نیاز		اعتبارات استانی	اعتبارات ملی		حجم کل عملیات		هدف/عملیات	کد برنامه	برنامه	فصل	کد فصل
	جمع منابع داخلی مورد نیاز	جمع اعتبارات استانی مورد نیاز		جمع اعتبارات ملی مورد نیاز	جمع کل عملیات	واحد اندازه گیری						
						میلیون متر مکعب	درصد					
مصبوه شورا - کمیته - بند ۶ جلسه ۱۸ به شماره ۱۷۰۳۸۶۱	۰	۰	۲۶۹۹۰	۰	۲۶۹۹۰	۰	۰	دستگاه	۱۳۰۷۰۰۶۰۰۰	بهبود بهره‌برداری و حفاظت از منابع آب	۱۳۰۷۰۰۰۰۰۰	منابع آب
	۰	۰	۲۹۰۳۷	۴۰۵۰	۲۹۰۳۷	۱۳۵	۱۳۵	حلقه چاه	۱۳۰۷۰۰۶۰۰۰	بهبود بهره‌برداری و حفاظت از منابع آب	۱۳۰۷۰۰۰۰۰۰	منابع آب
	۰	۰	۰	۰	۰	۲	۲	آگپ	۱۳۰۷۰۰۶۰۰۰	بهبود بهره‌برداری و حفاظت از منابع آب	۱۳۰۷۰۰۰۰۰۰	منابع آب
	۷۵۰۰	۷۵۰۰	۰	۰	۱۵۰۰۰	۰	۰	درصد	۱۳۰۷۰۰۵۰۰۰	مهندسی رودخانه‌ها و سواحل	۱۳۰۷۰۰۰۰۰۰	منابع آب
	۱۱۶۵۰	۱۳۲۰۰	۰	۰	۲۳۸۵۰	۳	۳	درصد	۱۳۰۷۰۰۰۵	مهندسی رودخانه‌ها و سواحل	۱۳۰۷۰۰۰۰۰۰	منابع آب
	۰	۲۶۶۰	۰	۰	۲۶۶۰	۵	۵	میلیون متر مکعب	۱۳۰۷۰۰۰۳	تامین آب	۱۳۰۷۰۰۰۰۰۰	منابع آب
	۰	۲۰۰۰	۰	۰	۲۰۰۰	۱۷	۱۷	میلیون متر مکعب	۱۳۰۷۰۰۰۵	مهندسی رودخانه‌ها و سواحل	۱۳۰۷۰۰۰۰۰۰	منابع آب
	۰	۲۰۰۰	۰	۰	۲۰۰۰	۱۷	۱۷	میلیون متر مکعب	۱۳۰۷۰۰۰۵	مهندسی رودخانه‌ها و سواحل	۱۳۰۷۰۰۰۰۰۰	منابع آب
	۰	۲۰۰۰	۰	۰	۲۰۰۰	۱۷	۱۷	میلیون متر مکعب	۱۳۰۷۰۰۰۵	مهندسی رودخانه‌ها و سواحل	۱۳۰۷۰۰۰۰۰۰	منابع آب
	۰	۲۰۰۰	۰	۰	۲۰۰۰	۱۷	۱۷	میلیون متر مکعب	۱۳۰۷۰۰۰۵	مهندسی رودخانه‌ها و سواحل	۱۳۰۷۰۰۰۰۰۰	منابع آب
	۰	۲۰۰۰	۰	۰	۲۰۰۰	۱۷	۱۷	میلیون متر مکعب	۱۳۰۷۰۰۰۵	مهندسی رودخانه‌ها و سواحل	۱۳۰۷۰۰۰۰۰۰	منابع آب
	۰	۲۰۰۰	۰	۰	۲۰۰۰	۱۷	۱۷	میلیون متر مکعب	۱۳۰۷۰۰۰۵	مهندسی رودخانه‌ها و سواحل	۱۳۰۷۰۰۰۰۰۰	منابع آب



فصل	فصل	فصل	فصل	فصل	فصل
کد فصل	کد فصل	کد فصل	کد فصل	کد فصل	کد فصل
۱۵۰۳۰۰۰۰۰۰	۱۵۰۳۰۰۰۰۰۰۱	۱۵۰۳۰۰۰۰۰۰۲	۱۵۰۳۰۰۰۰۰۰۰	۱۵۰۳۰۰۰۰۰۰۱	۱۵۰۳۰۰۰۰۰۰۲
پروانه	پروانه	پروانه	پروانه	پروانه	پروانه
کد برنامه	کد برنامه	کد برنامه	کد برنامه	کد برنامه	کد برنامه
۱۵۰۳۰۰۰۳۰۰۰۰	۱۵۰۳۰۰۰۳۰۰۰۱	۱۵۰۳۰۰۰۳۰۰۰۲	۱۵۰۳۰۰۰۳۰۰۰۰	۱۵۰۳۰۰۰۳۰۰۰۱	۱۵۰۳۰۰۰۳۰۰۰۲
هدف/ عملیات	هدف/ عملیات	هدف/ عملیات	هدف/ عملیات	هدف/ عملیات	هدف/ عملیات
واحد اندازه گیری	واحد اندازه گیری	واحد اندازه گیری	واحد اندازه گیری	واحد اندازه گیری	واحد اندازه گیری
درصد	فقره	کیلو متر	درصد	متر مکعب	متر مکعب در شبانه روز
۱۳۹۶	۱۳۹۶	۱۳۹۶	۱۳۹۶	۱۳۹۶	۱۳۹۶
۲۹	۹۳۳	۶	۹۹	۵۰۰	۰
۱۳۹۷	۱۳۹۷	۱۳۹۷	۱۳۹۷	۱۳۹۷	۱۳۹۷
۲۸	۱۰۰۰	۱۰	۹۹	۰	۹۰۰
۱۳۹۸	۱۳۹۸	۱۳۹۸	۱۳۹۸	۱۳۹۸	۱۳۹۸
۲۷	۱۰۰۰	۱۰	۱۰۰	۵۰۰	۳۶۰
۱۳۹۹	۱۳۹۹	۱۳۹۹	۱۳۹۹	۱۳۹۹	۱۳۹۹
۲۶	۱۰۰۰	۱۰	۱۰۰	۵۰۰	۰
۱۴۰۰	۱۴۰۰	۱۴۰۰	۱۴۰۰	۱۴۰۰	۱۴۰۰
۲۵	۱۰۰۰	۱۰	۱۰۰	۵۰۰	۰
حجم کل عملیات	حجم کل عملیات	حجم کل عملیات	حجم کل عملیات	حجم کل عملیات	حجم کل عملیات
۲۵	۴۹۳۳	۴۶	۱۰۰	۲۰۰۰	۳۵۰
جمع منابع مورد نیاز	جمع منابع مورد نیاز	جمع منابع مورد نیاز	جمع منابع مورد نیاز	جمع منابع مورد نیاز	جمع منابع مورد نیاز
۲۱۰۰۰۰۰	۳۰۰۰۰	۱۸۰۰۰۰	۲۳۲۵۰۰	۱۶۰۰۰۰	۳۵۰
اعتبارات ملی	اعتبارات ملی	اعتبارات ملی	اعتبارات ملی	اعتبارات ملی	اعتبارات ملی
جمع اعتبارات ملی مورد نیاز	جمع اعتبارات ملی مورد نیاز	جمع اعتبارات ملی مورد نیاز	جمع اعتبارات ملی مورد نیاز	جمع اعتبارات ملی مورد نیاز	جمع اعتبارات ملی مورد نیاز
۱۳۹۶	۱۳۹۶	۱۳۹۶	۱۳۹۶	۱۳۹۶	۱۳۹۶
۰	۰	۰	۰	۰	۰
۱۳۹۷	۱۳۹۷	۱۳۹۷	۱۳۹۷	۱۳۹۷	۱۳۹۷
۰	۰	۰	۰	۰	۰
۱۳۹۸	۱۳۹۸	۱۳۹۸	۱۳۹۸	۱۳۹۸	۱۳۹۸
۰	۰	۰	۰	۰	۰
۱۳۹۹	۱۳۹۹	۱۳۹۹	۱۳۹۹	۱۳۹۹	۱۳۹۹
۰	۰	۰	۰	۰	۰
۱۴۰۰	۱۴۰۰	۱۴۰۰	۱۴۰۰	۱۴۰۰	۱۴۰۰
۰	۰	۰	۰	۰	۰
اعتبارات استانی	اعتبارات استانی	اعتبارات استانی	اعتبارات استانی	اعتبارات استانی	اعتبارات استانی
جمع اعتبارات استانی مورد نیاز	جمع اعتبارات استانی مورد نیاز	جمع اعتبارات استانی مورد نیاز	جمع اعتبارات استانی مورد نیاز	جمع اعتبارات استانی مورد نیاز	جمع اعتبارات استانی مورد نیاز
۱۳۹۶	۱۳۹۶	۱۳۹۶	۱۳۹۶	۱۳۹۶	۱۳۹۶
۲۰۰۰۰	۰	۲۰۰۰۰	۰	۲۰۰۰۰	۰
۱۳۹۷	۱۳۹۷	۱۳۹۷	۱۳۹۷	۱۳۹۷	۱۳۹۷
۳۰۰۰۰	۰	۳۰۰۰۰	۰	۳۰۰۰۰	۰
۱۳۹۸	۱۳۹۸	۱۳۹۸	۱۳۹۸	۱۳۹۸	۱۳۹۸
۳۰۰۰۰	۰	۳۰۰۰۰	۲۵۰۰۰	۲۵۰۰۰	۰
۱۳۹۹	۱۳۹۹	۱۳۹۹	۱۳۹۹	۱۳۹۹	۱۳۹۹
۳۰۰۰۰	۰	۳۰۰۰۰	۲۵۰۰۰	۲۵۰۰۰	۰
۱۴۰۰	۱۴۰۰	۱۴۰۰	۱۴۰۰	۱۴۰۰	۱۴۰۰
۴۰۰۰۰	۰	۴۰۰۰۰	۳۰۰۰۰	۳۰۰۰۰	۰
منابع داخلی مورد نیاز	منابع داخلی مورد نیاز	منابع داخلی مورد نیاز	منابع داخلی مورد نیاز	منابع داخلی مورد نیاز	منابع داخلی مورد نیاز
جمع منابع داخلی مورد نیاز	جمع منابع داخلی مورد نیاز	جمع منابع داخلی مورد نیاز	جمع منابع داخلی مورد نیاز	جمع منابع داخلی مورد نیاز	جمع منابع داخلی مورد نیاز
۱۳۹۶	۱۳۹۶	۱۳۹۶	۱۳۹۶	۱۳۹۶	۱۳۹۶
۱۵۰۰۰۰۰	۰	۱۵۰۰۰۰۰	۱۰۰۰۰۰۰	۱۰۰۰۰۰۰	۰
۱۳۹۷	۱۳۹۷	۱۳۹۷	۱۳۹۷	۱۳۹۷	۱۳۹۷
۴۰۰۰	۲۰۰۰	۲۰۰۰	۹۰۰	۵۰۰۰	۰
۱۳۹۸	۱۳۹۸	۱۳۹۸	۱۳۹۸	۱۳۹۸	۱۳۹۸
۴۰۰۰	۲۰۰۰	۲۰۰۰	۵۰۰	۰	۱۰۰۰
۱۳۹۹	۱۳۹۹	۱۳۹۹	۱۳۹۹	۱۳۹۹	۱۳۹۹
۴۰۰۰	۲۰۰۰	۲۰۰۰	۹۰۰	۵۰۰۰	۰
۱۴۰۰	۱۴۰۰	۱۴۰۰	۹۰۰	۵۰۰۰	۰
تیمبره ۳ ماهه ۱۱	تیمبره ۳ ماهه ۱۱	تیمبره ۳ ماهه ۱۱	تیمبره ۳ ماهه ۱۱	تیمبره ۳ ماهه ۱۱	تیمبره ۳ ماهه ۱۱
۲۰۰۰۰	۱۰۰۰۰	۱۰۰۰۰	۴۰۰۰۰	۲۰۰۰۰	۰
بانک توسعه زیر ساخت آسیایی (AIIB)	بانک توسعه زیر ساخت آسیایی (AIIB)	بانک توسعه زیر ساخت آسیایی (AIIB)	بانک توسعه زیر ساخت آسیایی (AIIB)	بانک توسعه زیر ساخت آسیایی (AIIB)	بانک توسعه زیر ساخت آسیایی (AIIB)
۰	۰	۰	۰	۰	۰
فروش اموال و مستغلات	فروش اموال و مستغلات	فروش اموال و مستغلات	فروش اموال و مستغلات	فروش اموال و مستغلات	فروش اموال و مستغلات
۲۰۰۰۰۰	۱۰۰۰۰	۱۰۰۰۰	۴۰۰۰۰	۲۰۰۰۰	۰
فروش حساب	فروش حساب	فروش حساب	فروش حساب	فروش حساب	فروش حساب
۰	۰	۰	۰	۰	۰
توضیحات	توضیحات	توضیحات	توضیحات	توضیحات	توضیحات
	بند ۲۰			بند ۱۸	

فصل	فصل	فصل	فصل	فصل
آب و فاضلاب	آب و فاضلاب	آب و فاضلاب	آب و فاضلاب	آب و فاضلاب
کد فصل ۱۵۰۳۰۰۰۰۰۳	کد فصل ۱۵۰۳۰۰۰۰۰۰	کد فصل ۱۵۰۳۰۰۰۰۰۰۱	کد فصل ۱۵۰۳۰۰۰۰۰۰۲	کد فصل ۱۵۰۳۰۰۰۰۰۰۳
پروانه ارایه خدمات آب شهری و روستایی	توسعه تاسیسات فاضلاب و بازچرخانی آب	توسعه تاسیسات فاضلاب و بازچرخانی آب	توسعه تاسیسات فاضلاب و بازچرخانی آب	توسعه تاسیسات فاضلاب و بازچرخانی آب
کد برنامه ۱۵۰۳۰۰۳۰۰۳	کد برنامه ۱۵۰۳۰۰۲۰۰۰	کد برنامه ۱۵۰۳۰۰۲۰۰۱	کد برنامه ۱۵۰۳۰۰۲۰۰۲	کد برنامه ۱۵۰۳۰۰۲۰۰۳
هدف/عملیات	افزایش جمعیت شهری تحت پوشش تاسیسات فاضلاب	احداث تصفیه خانه فاضلاب	احداث خط انتقال فاضلاب	توسعه شبکه فاضلاب
واحد اندازه گیری	کیلومتر	متر مکعب در شبانه روز	کیلومتر	کیلومتر
۱۳۹۶	۰	۰	۰	۱۰
۱۳۹۷	۴	۰	۲	۲۰
۱۳۹۸	۴	۱۵	۵	۲۰
۱۳۹۹	۴	۳۵	۵	۲۵
۱۴۰۰	۴	۵۵	۳	۲۵
حجم کل عملیات	۲۰	۲۸۰۰	۱۵	۱۰۰
جمع منابع مورد نیاز	۶۰۰۰۰	۹۰۰۰۰۰	۳۰۰۰۰۰	۷۰۰۰۰۰
اعتبارات ملی	۱۳۹۶	۰	۰	۲۰۰۰۰
۱۳۹۷	۰	۲۰۰۰۰	۰	۲۰۰۰۰
۱۳۹۸	۰	۵۵۰۰۰	۱۵۰۰۰	۴۰۰۰۰
۱۳۹۹	۰	۷۰۰۰۰	۳۰۰۰۰	۴۰۰۰۰
۱۴۰۰	۰	۲۳۰۰۰۰	۲۰۰۰۰	۵۰۰۰۰
جمع اعتبارات ملی مورد نیاز	۰	۲۳۵۰۰۰	۲۵۰۰۰	۵۰۰۰۰
اعتبارات استانی	۱۳۹۶	۰	۰	۲۰۰۰۰
۱۳۹۷	۰	۰	۰	۰
۱۳۹۸	۰	۰	۰	۰
۱۳۹۹	۰	۰	۰	۰
۱۴۰۰	۰	۰	۰	۰
جمع اعتبارات استانی مورد نیاز	۰	۰	۰	۰
منابع داخلی مورد نیاز	۱۳۹۶	۴۰۰۰	۰	۰
۱۳۹۷	۴۰۰۰	۰	۰	۰
۱۳۹۸	۴۰۰۰	۰	۰	۰
۱۳۹۹	۴۰۰۰	۰	۰	۰
۱۴۰۰	۴۰۰۰	۰	۰	۰
جمع منابع داخلی مورد نیاز	۲۰۰۰۰	۰	۰	۰
تیموره ۳ ماهه ۱۱	۲۰۰۰۰	۵۰۰۰۰	۰	۵۰۰۰۰
بانک توسعه زیر ساخت آسیایی (AIIB)	۰	۱۱۵۰۰۰۰	۶۰۰۰۰۰	۳۵۰۰۰۰
فروش اموال و مستغلات	۲۰۰۰۰	۰	۰	۰
فروش حساب	۰	۱۰۰۰۰۰۰	۰	۱۰۰۰۰۰۰
توضیحات	بند ۴۳			

جدول (۵۲-۱) برنامه و طرح‌های عملیاتی شرکت آب و فاضلاب روستایی طی سال‌های برنامه ششم در شهرستان دماوند

ردیف	فصل	کد فصل	برنامه	کد برنامه	هدف کمی / عملیات	واحد اندازه گیری	حجم عملیات در طول سال‌های برنامه شهرستان	
							حجم کل عملیات	جمع کل منابع مورد نیاز برای انجام برنامه
۱	آب و فاضلاب	۱۵۰۳۰۰۳۰۰۰۰	ارایه خدمات آب شهری و روستایی	۱۵۰۳۰۰۳۰۰۰۰	تکمیل مجتمع‌های آبرسانی	روستا	۱۳۹۶	۷۷۴۸۷
							۱۳۹۷	۰
۲	آب و فاضلاب	۱۵۰۳۰۰۳۰۰۰۰	ارایه خدمات آب شهری و روستایی	۱۵۰۳۰۰۳۰۰۰۰	حفر و تجهیز چاه	حلقه چاه	۱۳۹۷	۰
							۱۳۹۸	۰
۳	آب و فاضلاب	۱۵۰۳۰۰۳۰۰۰۰	ارایه خدمات آب شهری و روستایی	۱۵۰۳۰۰۳۰۰۰۰	اجرای خط انتقال و شبکه توزیع	کیلومتر	۱۳۹۸	۰
							۱۳۹۹	۰
۴	آب و فاضلاب	۱۵۰۳۰۰۳۰۰۰۰	ارایه خدمات آب شهری و روستایی	۱۵۰۳۰۰۳۰۰۰۰	احداث مخزن ذخیره	مترمکعب	۱۴۰۰	۰
							۱۳۹۶	۰
۵	آب و فاضلاب	۱۵۰۳۰۰۳۰۰۰۰	ارایه خدمات آب شهری و روستایی	۱۵۰۳۰۰۳۰۰۰۰	احداث شبکه و خط انتقال فاضلاب	کیلومتر	۱۳۹۷	۰
							۱۳۹۸	۰
							جمع کل منابع مورد نیاز برای انجام برنامه	۲۵۵۱۶۰
							جمع اعتبارات ملی	۰
							جمع اعتبارات استانی	۰
							جمع اعتبارات استانی مورد نیاز	۰
							ارزش افزوده	۳۳۴۸۷
							سایر	۵۲۰۹۰
							۱۳۹۶	۷۷۴۸۷
							۱۳۹۷	۰
							۱۳۹۸	۰
							۱۳۹۹	۰
							۱۴۰۰	۰
							جمع منابع داخلی دستگاه	۰

ردیف	فصل	کد فصل	برنامه	کد برنامه	هدف کمی / عملیات	واحد اندازه گیری	حجم عملیات در طول سال های برنامه شهرستان	
							حجم کل عملیات	جمع کل منابع مورد نیاز برای انجام برنامه
۶	آب و فاضلاب	۱۵۰۳۰۰۳۰۰۰۰	ارایه خدمات آب شهری و روستایی	۱۵۰۳۰۰۳۰۰۰۰	احداث تصفیه خانه فاضلاب	مترمکعب	۰	۴۷۹۸۴۰
							۰	۵۷۶۵
							۰	۴۵۹۵
							۰	۲۰۷۵
							۰	۴۲۰
							۰	۰
							۰	۰
							۰	۰
							۰	۰
							۰	۰
۷	آب و فاضلاب	۱۵۰۳۰۰۳۰۰۰۰	ارایه خدمات آب شهری و روستایی	۱۵۰۳۰۰۳۰۰۰۰	تهیه و نصب دستگاه الکترولیز نمک طعام	دستگاه	۰	۵۷۶۵
							۰	۴۵۹۵
							۰	۲۰۷۵
							۰	۴۲۰
							۰	۰
							۰	۰
							۰	۰
							۰	۰
							۰	۰
							۰	۰
۸	آب و فاضلاب	۱۵۰۳۰۰۳۰۰۰۰	ارایه خدمات آب شهری و روستایی	۱۵۰۳۰۰۳۰۰۰۰	تجهیز نقاط تحویل و توزیع آب با وسایل اندازه گیری هوشمند	دستگاه	۵	۴۵۹۵
							۵	۲۰۷۵
							۵	۴۲۰
							۵	۰
							۵	۰
							۵	۰
							۵	۰
							۵	۰
							۵	۰
							۵	۰
۹	آب و فاضلاب	۱۵۰۳۰۰۳۰۰۰۰	ارایه خدمات آب شهری و روستایی	۱۵۰۳۰۰۳۰۰۰۰	تهیه و نصب فلوتر	دستگاه	۲	۲۰۷۵
							۲	۴۲۰
							۲	۰
							۲	۰
							۲	۰
							۲	۰
							۲	۰
							۲	۰
							۲	۰
							۲	۰
۱۰	آب و فاضلاب	۱۵۰۳۰۰۳۰۰۰۰	ارایه خدمات آب شهری و روستایی	۱۵۰۳۰۰۳۰۰۰۰	تهیه و نصب کنتور خانگی	دستگاه	۷۰۰	۴۲۰
							۷۰۰	۰
							۷۰۰	۰
							۷۰۰	۰
							۷۰۰	۰
							۷۰۰	۰
							۷۰۰	۰
							۷۰۰	۰
							۷۰۰	۰
							۷۰۰	۰
منابع داخلی دستگاه	جمع منابع داخلی دستگاه	۱۴۰۰	جمع اعتبارات استانی مورد نیاز ارزش افزوده	۱۴۰۰			۰	۰
							۰	۰
							۰	۰
							۰	۰
							۰	۰
							۰	۰
							۰	۰
							۰	۰
							۰	۰
							۰	۰
اعتبارات ملی	جمع اعتبارات ملی مورد نیاز	۱۴۰۰	جمع اعتبارات استانی مورد نیاز	۱۴۰۰			۰	۰
							۰	۰
							۰	۰
							۰	۰
							۰	۰
							۰	۰
							۰	۰
							۰	۰
							۰	۰
							۰	۰
اعتبارات استانی	جمع اعتبارات استانی مورد نیاز	۱۴۰۰	جمع اعتبارات استانی مورد نیاز	۱۴۰۰			۰	۰
							۰	۰
							۰	۰
							۰	۰
							۰	۰
							۰	۰
							۰	۰
							۰	۰
							۰	۰
							۰	۰
منابع داخلی دستگاه	جمع منابع داخلی دستگاه	۱۴۰۰	جمع اعتبارات استانی مورد نیاز	۱۴۰۰			۰	۰
							۰	۰
							۰	۰
							۰	۰
							۰	۰
							۰	۰
							۰	۰
							۰	۰
							۰	۰
							۰	۰

ردیف	فصل	کد فصل	برنامه	کد برنامه	هدف کمی / عملیات	واحد اندازه گیری	حجم عملیات در طول سال های برنامه شهرستان								
							حجم کل عملیات	جمع کل منابع مورد نیاز برای انجام برنامه							
۱۱	آب و فاضلاب	۱۵۰۳۰۰۰۰۰۰	ارایه خدمات آب شهری و روستایی	۱۵۰۳۰۰۳۰۰۰	تهیه و نصب شیرآلات کنترلی	دستگاه	۱۳۹۶	۷							
							۱۳۹۷	۱۰							
							۱۳۹۸	۱۰							
							۱۳۹۹	۱۱							
							۱۴۰۰	۱۲							
							جمع کل عملیات	۵۰							
							جمع کل منابع مورد نیاز برای انجام برنامه	۲۸۵۰							
							۱۳۹۶	۰							
							۱۳۹۷	۰							
							۱۳۹۸	۰							
							۱۳۹۹	۰							
							۱۴۰۰	۰							
							جمع اعتبارات ملی مورد نیاز	۰							
۱۲	آب و فاضلاب	۱۵۰۳۰۰۰۰۰۰	ارایه خدمات آب شهری و روستایی	۱۵۰۳۰۰۳۰۰۰	مهندسی مجدد و زون بندی شبکه ها به منظور کاهش اتفاقات و حوادث و پایین آوردن هزینه های بهره برداری	روستا	۱۳۹۶	۲							
							۱۳۹۷	۵							
							۱۳۹۸	۷							
							۱۳۹۹	۹							
							۱۴۰۰	۹							
							جمع کل عملیات	۳۳							
							جمع کل منابع مورد نیاز برای انجام برنامه	۳۰۵۰۰							
							۱۳۹۶	۰							
							۱۳۹۷	۰							
							۱۳۹۸	۰							
							۱۳۹۹	۰							
							۱۴۰۰	۰							
							جمع اعتبارات ملی مورد نیاز	۰							
۱۳	آب و فاضلاب	۱۵۰۳۰۰۰۰۰۰	ارایه خدمات آب شهری و روستایی	۱۵۰۳۰۰۳۰۰۰	مطالعه و اجرای پروژه های مدیریت مصرف و کاهش هدر رفت	روستا	۱۳۹۶	۰							
							۱۳۹۷	۰							
							۱۳۹۸	۰							
							۱۳۹۹	۰							
							۱۴۰۰	۰							
							جمع کل عملیات	۰							
							جمع کل منابع مورد نیاز برای انجام برنامه	۶۱۱۷							
							۱۳۹۶	۰							
							۱۳۹۷	۰							
							۱۳۹۸	۰							
							۱۳۹۹	۰							
							۱۴۰۰	۰							
							جمع اعتبارات ملی مورد نیاز	۰							
اعتبارات استانی	ارزش افزوده	۱۳۳۵	سایر	۰	۰	۰	۱۳۹۶	۰							
							۱۳۹۷	۰							
							۱۳۹۸	۰							
							۱۳۹۹	۰							
							۱۴۰۰	۰							
							جمع اعتبارات استانی مورد نیاز	۱۵۱۵							
							جمع اعتبارات استانی مورد نیاز	۳۰۵۰۰							
							منابع داخلی دستگاه	جمع منابع داخلی دستگاه	۰	۰	۰	۰	۰	۱۳۹۶	۰
														۱۳۹۷	۰
														۱۳۹۸	۰
														۱۳۹۹	۰
														۱۴۰۰	۰
														جمع منابع داخلی دستگاه	۰



جدول (۵۳-۱) سیمای آب شهرستان رباط کریم

نوع مصرف	جمعیت (نفر)		نیاز (MCM)		سال ۱۳۹۶		سال ۱۳۹۷		سال ۱۳۹۸		سال ۱۳۹۹		سال ۱۴۰۰	
	شهری	روستایی	جمع کل	کمیود	جمع کل	کمیود	جمع کل	کمیود	جمع کل	کمیود	جمع کل	کمیود	جمع کل	کمیود
آب شرب														
آب شرب														
جمع														
کشاورزی														
<p>وفق مصوبات شورای عالی آب و با عنایت به لزوم انطباق حجم برداشت با آب قابل برنامه‌ریزی ابلاغی در دشت تهران کرج، پس از تصویب ضریب تعدیل در شورای حفاظت استان، حجم پروانه‌های چاه‌ها به میزان ۴۵ درصد اصلاح خواهد شد.</p>														
صنعت														
خدمات														
فضای سبز														
محیط زیست														
شرب و بهداشت خانگی														
جمع کل														

جدول (۱-۵۴) برنامه و طرح‌های عملیاتی شرکت آب منطقه‌ای طی سال‌های برنامه ششم در شهرستان رباط کریم

فصل	کد فصل	برنامه	کد برنامه	هدف/عملیات	واحد اندازه گیری	حجم کل عملیات		جمع اعتبارات ملی	جمع اعتبارات استانی	منابع داخلی مورد نیاز					توضیحات
						حجم کل عملیات	جمع منابع مورد نیاز			جمع اعتبارات ملی مورد نیاز	جمع اعتبارات استانی مورد نیاز	۱۳۹۶	۱۳۹۷	۱۳۹۸	
منابع آب	۱۳۰۷۰۰۰۰۰۰۰	بهبود بهره‌برداری و حفاظت از منابع آب	۱۳۰۷۰۰۶۰۰۰	نصب کنتور حجمی هوشمند	دستگاه	۰	۳۰	۴۷۹۶۰۰	۰	۰	۰	۰	۰	۰	مصوبه شورا - کمیته - بند ۶ جلسه ۱۸ به شماره ۱۷۰۳۸۶۱
منابع آب	۱۳۰۷۰۰۰۰۰۰۰	بهبود بهره‌برداری و حفاظت از منابع آب	۱۳۰۷۰۰۴۰۰۰	انسداد چاه‌های غیر مجاز	حلقه چاه	۷۰	۷۰	۱۴۴۵۶۱۰	۰	۰	۰	۰	۰	۰	
منابع آب	۱۳۰۷۰۰۰۰۰۰۰	بهبود بهره‌برداری و حفاظت از منابع آب	۱۳۰۷۰۰۶۰۰۰	گشت و بازرسی	اکتیو	۱	۱	۰	۰	۰	۰	۰	۰	۰	
منابع آب	۱۳۰۷۰۰۰۰۰۰۰	عرضه آب	۱۳۰۷۰۰۲۰۰۰	سرپوشیده کردن بخشی از کانال رباط کریم	درصد	۰	۳۰	۱۰۰۰۰۰	۰	۰	۰	۰	۰	۰	

جدول (۱-۵۵) برنامه و طرح‌های عملیاتی شرکت آب و فاضلاب طی سال‌های برنامه ششم در شهرستان رباط کریم

فصل	کد فصل	برنامه	کد برنامه	هدف / عملیات	حجم کل عملیات			
					واحد اندازه گیری	جمع کل عملیات	جمع منابع مورد نیاز	جمع اعتبارات ملی
					۲۱۳	۰	۱۹۵	۲
					۳۳۹	۰	۲۲۱	۵
					۳۶۷	۳۰	۰	۳
					۳۹۸	۳۰	۰	۳
					۴۳۱	۳۰	۱۲	۵
					۴۳۱	۳۰	۱۲	۱۸
					۱۵۷۰۰۰۰	۰	۰	۱۶۰۰۰۰
					۳۵۰۰۰			۵۰۰۰
					۴۰۰۰۰			۱۰۰۰۰
					۶۰۰۰۰			۱۰۰۰۰
					۸۰۰۰۰			۱۰۰۰۰
					۸۵۰۰۰			۱۵۰۰۰
					۳۰۰۰۰۰	۰	۰	۲۰۰۰۰
					۳۵۰۰۰			۳۰۰۰۰
					۵۰۰۰۰			۴۰۰۰۰
					۱۰۰۰۰			۰
					۱۰۰۰۰			۰
					۱۵۰۰۰			۰
					۱۲۰۰۰۰	۰	۰	۷۰۰۰۰
					۶۶۰۰۰			۱۰۰۰۰
					۴۶۰۰۰			۱۰۰۰۰
					۱۷۶۰۰۰			۰
					۲۱۸۰۰۰			۰
					۲۶۴۰۰۰			۰
					۷۷۰۰۰۰	۰	۰	۲۰۰۰۰
					۱۶۰۰۰۰			۳۰۰۰۰
					۰			۰
					۰			۰
					۲۲۰۰۰۰			۲۰۰۰۰
					۰			۰

فصل	مابع آب	مابع آب	آب و فاضلاب	آب و فاضلاب	آب و فاضلاب
کد فصل	۱۳۰۷۰۰۰۰۰۵	۱۳۰۷۰۰۰۰۰۶	۱۵۰۳۰۰۰۰۰۰	۱۵۰۳۰۰۰۰۰۱	۱۵۰۳۰۰۰۰۰۲
برنامه	عرضه آب	عرضه آب	آرایه خدمات آب شهری و روستایی	آرایه خدمات آب شهری و روستایی	آرایه خدمات آب شهری و روستایی
کد برنامه	۱۳۰۷۰۰۲۰۰۵	۱۳۰۷۰۰۲۰۰۶	۱۵۰۳۰۰۳۰۰۰	۱۵۰۳۰۰۳۰۰۱	۱۵۰۳۰۰۳۰۰۲
هدف / عملیات	احداث خطوط جمع آوری و انتقال آب	ایستگاه پمپاژ	هدر رفت آب	اصلاح انشعابات آب	اصلاح شبکه آب آشامیدنی
واحد اندازه گیری	کیلو متر	متر مکعب در شبانه روز	درصد	فقره	کیلو متر
۱۳۹۶	۵	۰	۲۷	۵۰۰	۴
۱۳۹۷	۳	۰	۲۶	۱۰۰۰	۶
۱۳۹۸	۱۰	۱۰۰۰۰	۲۵	۴۰۰۰	۲۰
۱۳۹۹	۱۵	۱۰۰۰۰	۲۴	۴۵۰۰	۲۰
۱۴۰۰	۱۵	۵۰۰۰	۲۳	۵۰۰۰	۲۰
جمع کل عملیات	۴۸	۲۵۰۰۰	۲۳	۱۵۰۰۰	۷۰
جمع منابع مورد نیاز	۱۲۰۰۰۰۰	۳۰۰۰۰	۲۶۰۰۰۰	۹۰۰۰۰	۱۷۰۰۰۰
اعتبارات ملی					
۱۳۹۶	۲۰۰۰۰۰	۰	۰	۰	۰
۱۳۹۷	۲۰۰۰۰۰	۰	۰	۰	۰
۱۳۹۸	۴۰۰۰۰۰	۱۰۰۰۰۰	۰	۰	۰
۱۳۹۹	۷۰۰۰۰۰	۰	۰	۰	۰
۱۴۰۰	۷۰۰۰۰۰	۰	۰	۰	۰
جمع اعتبارات ملی مورد نیاز	۲۳۰۰۰۰۰	۱۰۰۰۰۰	۰	۰	۰
اعتبارات استانی					
۱۳۹۶	۰	۰	۱۰۰۰۰۰	۰	۱۰۰۰۰۰
۱۳۹۷	۰	۰	۲۰۰۰۰۰	۰	۲۰۰۰۰۰
۱۳۹۸	۰	۰	۳۰۰۰۰۰	۰	۳۰۰۰۰۰
۱۳۹۹	۰	۰	۳۰۰۰۰۰	۰	۳۰۰۰۰۰
۱۴۰۰	۰	۰	۳۰۰۰۰۰	۰	۳۰۰۰۰۰
جمع اعتبارات استانی مورد نیاز	۰	۰	۱۲۰۰۰۰۰	۰	۱۲۰۰۰۰۰
منابع داخلی مورد نیاز					
۱۳۹۶	۵۰۰۰۰۰	۰	۴۰۰۰	۲۰۰۰	۲۰۰۰
۱۳۹۷	۳۰۰۰۰۰	۰	۶۰۰۰	۳۰۰۰	۳۰۰۰
۱۳۹۸	۱۷۰۰۰۰۰	۰	۹۰۰۰	۵۰۰۰	۴۰۰۰
۱۳۹۹	۲۰۰۰۰۰۰	۱۲۰۰۰	۱۳۰۰۰	۸۰۰۰	۵۰۰۰
۱۴۰۰	۲۵۰۰۰۰۰	۸۰۰۰	۱۸۰۰۰	۱۲۰۰۰	۶۰۰۰
جمع منابع داخلی مورد نیاز	۷۰۰۰۰۰۰	۲۰۰۰۰	۵۰۰۰۰۰	۳۰۰۰۰	۲۰۰۰۰
تیمبره ۳ ماهه ۱۱	۱۰۰۰۰۰۰	۰	۶۰۰۰۰۰	۳۰۰۰۰	۳۰۰۰۰۰
بانک توسعه زیر ساخت آسیایی (AIIB)	۰	۰	۰	۰	۰
بانک توسعه اسلامی (IDB)	۰	۰	۰	۰	۰
فروش اموال و مستغلات	۱۸۰۰۰۰۰	۰	۳۰۰۰۰۰	۳۰۰۰۰۰	۰
فروش پیمان	۰	۰	۰	۰	۰

فصل	آب و فاضلاب	آب و فاضلاب	آب و فاضلاب	آب و فاضلاب
کد فصل	۱۵۰۳۰۰۰۰۰۰	۱۵۰۳۰۰۰۰۰۰۱	۱۵۰۳۰۰۰۰۰۰۲	۱۵۰۳۰۰۰۰۰۰۳
برنامه	ارایه خدمات آب شهری و روستایی	ارایه خدمات آب شهری و روستایی	ارایه خدمات آب شهری و روستایی	ارایه خدمات آب شهری و روستایی
کد برنامه	۱۵۰۳۰۰۳۰۰۰	۱۵۰۳۰۰۳۰۰۰۱	۱۵۰۳۰۰۳۰۰۰۲	۱۵۰۳۰۰۳۰۰۰۳
هدف / عملیات	افزایش جمعیت شهری تحت پوشش شبکه آب شرب	احداث مخزن ذخیره آب شرب	ایستگاه پمپاژ	توسعه شبکه آب
واحد اندازه گیری	درصد	متر مکعب	متر مکعب در شبانه روز	کیلو متر
۱۳۹۶	۹۹٫۱	۰	۰	۱۳
۱۳۹۷	۹۹٫۳	۰	۰	۷
۱۳۹۸	۹۹٫۳	۵۰۰	۵۰۰	۱۰
۱۳۹۹	۹۹٫۴	۵۰۰	۵۰۰	۱۰
۱۴۰۰	۹۹٫۵	۵۰۰	۰	۱۰
حجم کل عملیات	۹۹٫۵	۱۵۰۰	۱۰۰۰	۵۰
جمع منابع مورد نیاز	۲۲۰۰۰۰	۹۰۰۰۰	۱۰۰۰۰	۱۲۰۰۰۰
اعتبارات ملی				
۱۳۹۶	۰	۰	۰	۰
۱۳۹۷	۰	۰	۰	۰
۱۳۹۸	۰	۰	۰	۰
۱۳۹۹	۰	۰	۰	۰
۱۴۰۰	۰	۰	۰	۰
جمع اعتبارات ملی مورد نیاز	۰	۰	۰	۰
اعتبارات استانی				
۱۳۹۶	۰	۰	۰	۰
۱۳۹۷	۰	۰	۰	۰
۱۳۹۸	۱۵۰۰۰	۱۰۰۰۰	۵۰۰۰	۰
۱۳۹۹	۲۵۰۰۰	۲۰۰۰۰	۵۰۰۰	۰
۱۴۰۰	۲۰۰۰۰	۲۰۰۰۰	۰	۰
جمع اعتبارات استانی مورد نیاز	۶۰۰۰۰	۵۰۰۰۰	۱۰۰۰۰	۰
منابع داخلی مورد نیاز				
۱۳۹۶	۱۰۰۰۰	۰	۰	۱۰۰۰۰
۱۳۹۷	۵۰۰۰	۰	۰	۵۰۰۰
۱۳۹۸	۱۳۰۰۰	۵۰۰۰	۰	۸۰۰۰
۱۳۹۹	۱۵۵۰۰	۷۵۰۰	۰	۸۰۰۰
۱۴۰۰	۱۶۵۰۰	۷۵۰۰	۰	۹۰۰۰
جمع منابع داخلی مورد نیاز	۶۰۰۰۰	۲۰۰۰۰	۰	۴۰۰۰۰
تبصره ۳ ماده ۱۱	۴۰۰۰۰	۰	۰	۴۰۰۰۰
بانک توسعه زیر ساخت آسیایی (AIIB)	۰	۰	۰	۰
بانک توسعه اسلامی (IDB)	۰	۰	۰	۰
فروش اموال و مستغلات	۶۰۰۰۰۰	۲۰۰۰۰۰	۰	۴۰۰۰۰۰
فروش پساب	۰	۰	۰	۰

فصل	آب و فاضلاب	آب و فاضلاب	آب و فاضلاب	آب و فاضلاب
کد فصل	۱۵۰۳۰۰۰۰۰	۱۵۰۳۰۰۰۰۱	۱۵۰۳۰۰۰۰۲	۱۵۰۳۰۰۰۰۳
برنامه	توسعه تاسیسات فاضلاب و بازچرخانی آب	توسعه تاسیسات فاضلاب آب بازچرخانی آب	توسعه تاسیسات فاضلاب آب بازچرخانی آب	توسعه تاسیسات فاضلاب آب بازچرخانی آب
کد برنامه	۱۵۰۳۰۰۲۰۰۰	۱۵۰۳۰۰۲۰۰۱	۱۵۰۳۰۰۲۰۰۲	۱۵۰۳۰۰۲۰۰۳
هدف / عملیات	افزایش جمعیت شهری تحت پوشش تاسیسات فاضلاب	احداث تصفیه خانه فاضلاب	احداث خط انتقال فاضلاب	توسعه شبکه فاضلاب
واحد اندازه گیری	درصد	متر مکعب در شبانه روز	کیلو متر	کیلو متر
۱۳۹۶	۲۰	۶۰۰۰	۱	۳
۱۳۹۷	۲۰	۱۰۰۰۰	۰	۴۰
۱۳۹۸	۴۰	۱۸۰۰۰	۰	۱۵
۱۳۹۹	۴۰	۱۲۰۰۰	۳	۱۴
۱۴۰۰	۶۰	۱۲۰۰۰	۰	۱۴
حجم کل عملیات	۶۰	۵۸۰۰۰	۴	۸۶
جمع منابع مورد نیاز	۷۸۴۰۰۰۰	۳۰۰۰۰۰۰	۱۴۰۰۰۰	۷۰۰۰۰۰
۱۳۹۶	۷۰۰۰۰	۵۰۰۰۰	۲۰۰۰۰	۰
۱۳۹۷	۱۰۰۰۰۰	۱۰۰۰۰۰	۰	۰
۱۳۹۸	۱۵۰۰۰۰	۱۵۰۰۰۰	۰	۰
۱۳۹۹	۲۳۰۰۰۰	۱۵۰۰۰۰	۸۰۰۰۰	۰
۱۴۰۰	۱۵۰۰۰۰	۱۵۰۰۰۰	۰	۰
جمع اعتبارات ملی مورد نیاز	۷۰۰۰۰۰	۶۰۰۰۰۰	۱۰۰۰۰۰	۰
۱۳۹۶	۰	۰	۰	۰
۱۳۹۷	۰	۰	۰	۰
۱۳۹۸	۰	۰	۰	۰
۱۳۹۹	۰	۰	۰	۰
۱۴۰۰	۰	۰	۰	۰
جمع اعتبارات استانی مورد نیاز	۰	۰	۰	۰
۱۳۹۶	۰	۰	۰	۰
۱۳۹۷	۰	۰	۰	۰
۱۳۹۸	۰	۰	۰	۰
۱۳۹۹	۰	۰	۰	۰
۱۴۰۰	۰	۰	۰	۰
جمع منابع داخلی مورد نیاز	۰	۰	۰	۰
تیمبره ۳ ماهه ۱۱	۰	۰	۰	۰
بانک توسعه زیر ساخت آسیایی (AIIB)	۷۸۰۰۰۰۰	۲۲۰۰۰۰۰	۰	۶۰۰۰۰۰
بانک توسعه اسلامی (IDB)	۰	۰	۰	۰
فروش اموال و مستغلات	۰	۰	۰	۰
فروش پیمان	۳۴۰۰۰۰۰	۲۰۰۰۰۰۰	۴۰۰۰۰	۱۰۰۰۰۰۰

جدول (۱-۵۶) برنامه و طرح‌های عملیاتی شرکت آب و فاضلاب روستایی طی سال‌های برنامه ششم در شهرستان رباط کریم

ردیف	فصل	کد فصل	برنامه	کد برنامه	هدف کمی / عملیات	واحد اندازه گیری	حجم عملیات در طول سال‌های برنامه شهرستان		اعتبارات ملی	اعتبارات استانی	منابع داخلی دستگاه
							حجم کل عملیات				
							جمع کل منابع مورد نیاز برای انجام برنامه	جمع اعتبارات ملی مورد نیاز			
۱	آب و فاضلاب	۱۵۰۳۰۰۳۰۰۰۰	ارایه خدمات آب شهری و روستایی	۱۵۰۳۰۰۳۰۰۰۰	تکمیل مجتمع‌های آبرسانی	روستا	۶	۶	۲۷۵۷۶۹	۲۷۵۷۶۹	۰
							۰	۰	۰	۰	۰
۲	آب و فاضلاب	۱۵۰۳۰۰۳۰۰۰۰	ارایه خدمات آب شهری و روستایی	۱۵۰۳۰۰۳۰۰۰۰	حفر و تجهیز چاه	حلقه چاه	۳	۳	۱۶۳۹۲۳	۱۶۳۹۲۳	۰
							۰	۰	۰	۰	۰
۳	آب و فاضلاب	۱۵۰۳۰۰۳۰۰۰۰	ارایه خدمات آب شهری و روستایی	۱۵۰۳۰۰۳۰۰۰۰	اجرای خط انتقال و شبکه توزیع	کیلومتر	۵	۵	۲۱۵۴۸۷	۲۱۵۴۸۷	۰
							۰	۰	۰	۰	۰
۴	آب و فاضلاب	۱۵۰۳۰۰۳۰۰۰۰	ارایه خدمات آب شهری و روستایی	۱۵۰۳۰۰۳۰۰۰۰	احداث مخزن ذخیره	مترمکعب	۱۰۰۰	۱۰۰۰	۱۲۲۷۴۵	۱۲۲۷۴۵	۰
							۰	۰	۰	۰	۰
۵	آب و فاضلاب	۱۵۰۳۰۰۳۰۰۰۰	ارایه خدمات آب شهری و روستایی	۱۵۰۳۰۰۳۰۰۰۰	تهیه و نصب دستگاه الکترولیز نمک طعام	دستگاه	۰	۰	۲۷۰۰	۲۷۰۰	۰
							۰	۰	۰	۰	۰
جمع منابع داخلی دستگاه							۰	۰	۰	۰	۰
جمع اعتبارات ملی مورد نیاز							۰	۰	۰	۰	۰
جمع اعتبارات استانی							۰	۰	۰	۰	۰
ارزش افزوده							۰	۰	۰	۰	۰
سایر							۲۷۵۷۶۹	۷۴۴۱۶	۱۰۱۱۳۶	۶۷۴۲۴	۰
۱۳۹۶							۰	۰	۰	۰	۰
۱۳۹۷							۰	۰	۰	۰	۰
۱۳۹۸							۰	۰	۰	۰	۰
۱۳۹۹							۰	۰	۰	۰	۰
۱۴۰۰							۰	۰	۰	۰	۰
جمع اعتبارات ملی مورد نیاز							۰	۰	۰	۰	۰
جمع اعتبارات استانی مورد نیاز							۰	۰	۰	۰	۰
ارزش افزوده							۰	۰	۰	۰	۰
سایر							۲۷۵۷۶۹	۷۴۴۱۶	۱۰۱۱۳۶	۶۷۴۲۴	۰
۱۳۹۶							۰	۰	۰	۰	۰
۱۳۹۷							۰	۰	۰	۰	۰
۱۳۹۸							۰	۰	۰	۰	۰
۱۳۹۹							۰	۰	۰	۰	۰
۱۴۰۰							۰	۰	۰	۰	۰
جمع اعتبارات ملی مورد نیاز							۰	۰	۰	۰	۰
جمع اعتبارات استانی مورد نیاز							۰	۰	۰	۰	۰
ارزش افزوده							۰	۰	۰	۰	۰
سایر							۲۷۵۷۶۹	۷۴۴۱۶	۱۰۱۱۳۶	۶۷۴۲۴	۰
۱۳۹۶							۰	۰	۰	۰	۰
۱۳۹۷							۰	۰	۰	۰	۰
۱۳۹۸							۰	۰	۰	۰	۰
۱۳۹۹							۰	۰	۰	۰	۰
۱۴۰۰							۰	۰	۰	۰	۰

ردیف	فصل	کد فصل	برنامه	کد برنامه	هدف کمی / عملیات	واحد اندازه گیری	حجم عملیات در طول سال های برنامه شهرستان	
							جمع کل عملیات	جمع کل منابع مورد نیاز برای انجام برنامه
۶	آب و فاضلاب	۱۵۰۳۰۰۳۰۰۰۰	ارایه خدمات آب شهری و روستایی	۱۵۰۳۰۰۳۰۰۰۰	تجهیز نقاط تحویل و توزیع آب با وسایل اندازه گیری هوشمند	دستگاه	۴	۴۸۴۰
							۷	۱۹۶۰
							۳	۱۵۰
							۵	۱۰۰
							۷	۲۰
							۹	۴۰
							۱۱	۱۰۰
							۱۲	۲۰
							۱۳	۲۰
							۱۴	۲۰
							۱۵	۲۰
۷	آب و فاضلاب	۱۵۰۳۰۰۳۰۰۰۰	ارایه خدمات آب شهری و روستایی	۱۵۰۳۰۰۳۰۰۰۰	تهیه و نصب فلوتر	دستگاه	۳	۱۵۰
							۵	۱۰۰
							۷	۲۰
							۹	۴۰
							۱۱	۱۰۰
							۱۲	۲۰
							۱۳	۲۰
							۱۴	۲۰
							۱۵	۲۰
							۱۶	۲۰
							۱۷	۲۰
۸	آب و فاضلاب	۱۵۰۳۰۰۳۰۰۰۰	ارایه خدمات آب شهری و روستایی	۱۵۰۳۰۰۳۰۰۰۰	تهیه و نصب کنتور خانگی	دستگاه	۸۰۰	۴۳۵۶
							۱۱۰۰	۲۶۹۵
							۲۰	۲۵۰
							۱۰	۱۰۰
							۱۱	۲۰
							۱۲	۲۰
							۱۳	۲۰
							۱۴	۲۰
							۱۵	۲۰
							۱۶	۲۰
							۱۷	۲۰
۹	آب و فاضلاب	۱۵۰۳۰۰۳۰۰۰۰	ارایه خدمات آب شهری و روستایی	۱۵۰۳۰۰۳۰۰۰۰	تهیه و نصب شیرآلات کنترلی	دستگاه	۷	۲۶۹۵
							۲۰	۲۵۰
							۱۰	۱۰۰
							۱۱	۲۰
							۱۲	۲۰
							۱۳	۲۰
							۱۴	۲۰
							۱۵	۲۰
							۱۶	۲۰
							۱۷	۲۰
							۱۸	۲۰
۱۰	آب و فاضلاب	۱۵۰۳۰۰۳۰۰۰۰	ارایه خدمات آب شهری و روستایی	۱۵۰۳۰۰۳۰۰۰۰	مهندسی مجدد و زون بندی شبکه‌ها به منظور کاهش اتفاقات و حوادث و پایین آوردن هزینه‌های بهره‌برداری	روستا	۳	۸۹۵۱
							۵	۲۰۰۰
							۷	۰
							۹	۲۲۰۵
							۱۱	۲۳۱۵
							۱۲	۲۴۳۱
							۱۳	۲۴۳۱
							۱۴	۲۴۳۱
							۱۵	۲۴۳۱
							۱۶	۲۴۳۱
							۱۷	۲۴۳۱
۱۱	آب و فاضلاب	۱۵۰۳۰۰۳۰۰۰۰	ارایه خدمات آب شهری و روستایی	۱۵۰۳۰۰۳۰۰۰۰	مطالعه و اجرای پروژه‌های مدیریت مصرف و کاهش هدر رفت	روستا	۰	۷۰۹۷
							۱	۰
							۲	۰
							۳	۰
							۴	۰
							۵	۰
							۶	۰
							۷	۰
							۸	۰
							۹	۰
							۱۰	۰
اعتبارات ملی							جمع اعتبارات ملی مورد نیاز	۰
اعتبارات استانی							جمع اعتبارات استانی مورد نیاز	۲۴۴۰
اعتبارات استانی							ارزش افزوده	۲۴۰۰
اعتبارات استانی							سایر	۹۵۰
اعتبارات استانی							۱۳۹۶	۰
اعتبارات استانی							۱۳۹۷	۰
اعتبارات استانی							۱۳۹۸	۰
اعتبارات استانی							۱۳۹۹	۰
اعتبارات استانی							۱۴۰۰	۰
اعتبارات استانی							جمع منابع داخلی دستگاه	۰
اعتبارات استانی							جمع منابع داخلی دستگاه	۰
اعتبارات استانی							جمع منابع داخلی دستگاه	۰



جدول (۱-۵۷) سیمای آب شهرستان ری

نوع مصرف	جمعیت (نفر)		نیاز (MCM)		سال ۱۳۹۶	سال ۱۳۹۷	سال ۱۳۹۸	سال ۱۳۹۹	سال ۱۴۰۰
	شهری	روستایی	جمع کل	کشاورزی	جمع کل	جمع کل	جمع کل	جمع کل	جمع کل
آب‌های سطحی	۴۳۸	۱۰۴	۵۴۲	۲۸۵۰	۲۷۲	۲۷۲	۲۷۲	۲۷۲	۲۷۲
آب‌های زیرزمینی	۱۷۹	۹۳	۲۷۲	۱۴۲۳	۲۷۲	۲۷۲	۲۷۲	۲۷۲	۲۷۲
پساب			۰		۰	۰	۰	۰	۰
جمع کل	۱۷۹	۹۳	۲۷۲	۴۲۷۳	۲۷۲	۲۷۲	۲۷۲	۲۷۲	۲۷۲
کمبود	۲۶۸	۱.۱	۲۷۸		۲۷۸	۳۸۷۳	۳۸۷۳	۳۸۷۳	۳۸۷۳
آب‌های سطحی	۲۷۷	۱.۱	۲۸۷	۲۰۰	۲۸۷	۲۰۰	۲۰۰	۲۰۰	۲۰۰
آب‌های زیرزمینی	۱۷.۹	۹.۳	۲۷.۲	۱۴۲.۳	۲۷.۲	۱۴۲.۳	۱۴۲.۳	۱۴۲.۳	۱۴۲.۳
پساب			۰		۰	۰	۰	۰	۰
جمع کل	۱۷.۹	۹.۳	۲۷.۲	۳۴۲.۳	۲۷.۲	۳۴۲.۳	۳۴۲.۳	۳۴۲.۳	۳۴۲.۳
کمبود	۲۸.۶	۱.۱	۲۹.۷		۲۹.۷				
آب‌های سطحی			۰	۱۶۰	۰	۱۶۰	۱۶۰	۱۶۰	۱۶۰
آب‌های زیرزمینی	۱۷.۹	۹.۳	۲۷.۲	۱۴۲.۳	۲۷.۲	۱۴۲.۳	۱۴۲.۳	۱۴۲.۳	۱۴۲.۳
پساب			۰		۰	۰	۰	۰	۰
جمع کل	۱۷.۹	۹.۳	۲۷.۲	۳۰۲.۳	۲۷.۲	۳۰۲.۳	۳۰۲.۳	۳۰۲.۳	۳۰۲.۳
کمبود	۲۹.۶	۱.۱	۳۰.۶		۳۰.۶				
آب‌های سطحی			۰	۱۱۰	۰	۱۱۰	۱۱۰	۱۱۰	۱۱۰
آب‌های زیرزمینی	۱۷.۹	۹.۳	۲۷.۲	۱۴۲.۳	۲۷.۲	۱۴۲.۳	۱۴۲.۳	۱۴۲.۳	۱۴۲.۳
پساب			۰		۰	۰	۰	۰	۰
جمع کل	۱۷.۹	۹.۳	۲۷.۲	۲۵۲.۳	۲۷.۲	۲۵۲.۳	۲۵۲.۳	۲۵۲.۳	۲۵۲.۳
کمبود	۳۰.۶	۱.۱	۳۱.۶		۳۱.۶				

وفق مصوبات شورای عالی آب و با عنایت به لزوم انطباق حجم برداشت با آب قابل برنامه‌ریزی ابلاغی در دشت تهران کرج، پس از تصویب ضریب تعدیل در شورای حفاظت استان، حجم پروانه‌های چاه‌ها به میزان ۴۵ درصد اصلاح خواهد شد.

صنعت	خدمات	شرب و بهداشت خانگی	جمع کل
			۱۷۱۷،۸۳۳
			۷۲۸،۴۴۷
			۷۳۹،۳۷۹
			۷۵۰،۳۳۵
			۷۶۱،۶۱۹
			۷۷۳،۱۳۵
			۵۴۲
			۵۵۱
			۵۶۰
			۵۶۹
			۵۷۹
			۵۸۹
			۲۸۵۰
			۲۱۲۶
			۰
			۴۹۷۶
			۲۷۸
			۲۴۵۰
			۲۱۲۶
			۰
			۴۵۷۶
			۲۸۷
			۲۰۰
			۴۱۲۶
			۲۹۷
			۱۶۰
			۲۱۲۶
			۰
			۳۷۲۶
			۳۰۶
			۱۱۰
			۲۱۲۶
			۰
			۳۲۲۶
			۳۱.۶

جدول (۵۸-۱) برنامه و طرح‌های عملیاتی شرکت آب منطقه‌ای طی سال‌های برنامه ششم در شهرستان ری

توضیحات	مشارکت عمومی - خصوصی	جمع منابع داخلی مورد نیاز	منابع داخلی مورد نیاز			اعتبارات استانی			اعتبارات ملی			حجم کل عملیات			هدف/عملیات	برنامه	کد برنامه				
			جمع منابع داخلی مورد نیاز	۱۳۹۶	۱۳۹۷	۱۳۹۸	۱۳۹۹	۱۴۰۰	جمع اعتبارات ملی مورد نیاز	۱۳۹۶	۱۳۹۷	۱۳۹۸	۱۳۹۹	۱۴۰۰				حجم کل عملیات			
																			جمع منابع مورد نیاز		
																			۱۳۹۶	۱۳۹۷	۱۳۹۸
مصوبه شورا - کمیته - بند ۵۲ جلسه شماره ۲ سال ۹۷ به شماره ۴۸۲۰۷		۰					۰						۲۵۰۰۰	تعیین حریم و بستر و میله گذاری رودخانه‌های شهرستان ری به طول ۳۵ کیلومتر	مهندسی رودخانه‌ها و سواحل	۱۳۰۷۰۰۵۰۰۰					
مصوبه شورا - کمیته - بند ۳۷ جلسه شماره ۲ سال ۹۷ به شماره ۴۸۲۰۷		۰					۰						۲۲۰۰۰۰	مطالعه و اجرای انتقال آب از سد فشافویه به روستاهای پایین دست	تامین آب	۱۳۰۷۰۰۳۰۰۰۰۰					
		۱۰۰۰					۰	۱۰۰۰					۲۱۰	حفر، تجهیز و بهره‌برداری چاه‌های آب کشاورزی (تامین آب به میزان ۵/۲۳ میلیون مترمکعب در سال)	تامین آب	۱۳۰۷۰۰۳۰۰۰۰۰					
		۰					۱۴۱۶۰		۲۷۵۰	۳۰۲۵۰	۳۹۹۳۰	۴۳۹۲۳	۲۲۰	نصب کنتور حجمی هوشمند	بهبود بهره‌برداری و حفاظت از منابع آب	۱۳۰۷۰۰۶۰۰۰۰۰					
		۰					۴۱۵۹۷		۶۶۰۰	۷۲۶۰	۷۹۸۶۰	۸۷۷۸۰	۲۵۰	انسداد چاه‌های غیر مجاز	بهبود بهره‌برداری و حفاظت از منابع آب	۱۳۰۷۰۰۶۰۰۰۰۰					

توضیحات	مشارکت عمومی - خصوصی	جمع منابع داخلی مورد نیاز	اعتبارات استانی					اعتبارات ملی					حجم کل عملیات					هدف/عملیات	کد برنامه	برنامه
			منابع داخلی مورد نیاز					جمع اعتبارات ملی مورد نیاز					حجم کل عملیات							
			۱۳۹۶	۱۳۹۷	۱۳۹۸	۱۳۹۹	۱۴۰۰	۱۳۹۶	۱۳۹۷	۱۳۹۸	۱۳۹۹	۱۴۰۰	جمع منابع مورد نیاز	۱۳۹۶	۱۳۹۷	۱۳۹۸	۱۳۹۹			
											۰						۰	گشت و بازرسی	۱۳۰۷۰۰۶۰۰۰	بهبود بهره‌برداری و حفاظت از منابع آب
											۰						۴۵۰۰۰۰	آبرسانی به شهرک صنعتی شمس آباد از کانال محمدیه (تامین آب به میزان ۱۰ میلیون مترمکعب درسال)	۱۳۰۴۰۰۱۰۰۰	ایجاد و توسعه صنایع، معادن و زیرساخت‌های معدنی و معدنی
	۳۰۶۰۰۰	۰									۰						۸۰			
											۵۰۰۰									
											۳۹۰۰۰۰									
											۵۰۰۰۰									
											۵۰۰۰۰									
											۰									
											۱۴۴۰۰۰									



فصل	منابع آب	منابع آب	آب و فاضلاب	آب و فاضلاب	آب و فاضلاب
کد فصل	۱۳۰۷۰۰۰۰۰۰۵	۱۳۰۷۰۰۰۰۰۰۰۰۶	۱۵۰۳۰۰۰۰۰۰۰۰۰	۱۵۰۳۰۰۰۰۰۰۰۰۰۱	۱۵۰۳۰۰۰۰۰۰۰۰۰۰۲
برنامه	عرضه آب	عرضه آب	ارایه خدمات آب شهری و روستایی	ارایه خدمات آب شهری و روستایی	ارایه خدمات آب شهری و روستایی
کد برنامه	۱۳۰۷۰۰۰۲۰۰۰۰۵	۱۳۰۷۰۰۰۲۰۰۰۰۰۰۶	۱۵۰۳۰۰۰۳۰۰۰۰۰۰	۱۵۰۳۰۰۰۳۰۰۰۰۰۰۱	۱۵۰۳۰۰۰۳۰۰۰۰۰۰۰۲
هدف/ عملیات	احداث خطوط جمع آوری و انتقال آب	ایستگاه پمپاژ	هدر رفت آب	اصلاح انشعابات آب	اصلاح شبکه آب آشامیدنی
واحد اندازه گیری	کیلو متر	متر مکعب در شبانه روز	درصد	فقره	کیلو متر
۱۳۹۶	۱	۰	۲۶	۲۵۰۰	۱۵
۱۳۹۷	۲	۰	۲۵	۲۵۰۰	۱۵
۱۳۹۸	۲	۰	۲۴	۲۵۰۰	۱۵
۱۳۹۹	۲	۰	۲۳	۲۵۰۰	۱۵
۱۴۰۰	۲	۰	۲۲	۲۵۰۰	۱۵
حجم کل عملیات	۹	۰	۲۲	۱۲۵۰۰	۷۵
جمع منابع مورد نیاز	۷۰۰۰۰	۰	۲۵۵۰۰۰	۷۵۰۰۰	۱۸۰۰۰۰
اعتبارات ملی					
جمع اعتبارات ملی مورد نیاز	۰	۰	۰	۰	۰
۱۳۹۶	۰	۰	۰	۰	۰
۱۳۹۷	۰	۰	۰	۰	۰
۱۳۹۸	۰	۰	۰	۰	۰
۱۳۹۹	۰	۰	۰	۰	۰
۱۴۰۰	۰	۰	۰	۰	۰
اعتبارات استانی					
جمع اعتبارات استانی مورد نیاز	۰	۰	۰	۰	۰
۱۳۹۶	۵۰۰۰	۰	۱۰۰۰۰۰	۰	۱۰۰۰۰۰
۱۳۹۷	۳۰۰۰	۰	۱۱۰۰۰	۵۰۰۰	۶۰۰۰
۱۳۹۷	۴۰۰۰	۰	۱۱۰۰۰	۵۰۰۰	۶۰۰۰
۱۳۹۸	۴۰۰۰	۰	۱۱۰۰۰	۵۰۰۰	۶۰۰۰
۱۳۹۹	۴۰۰۰	۰	۱۱۰۰۰	۵۰۰۰	۶۰۰۰
۱۴۰۰	۵۰۰۰	۰	۱۱۰۰۰	۵۰۰۰	۶۰۰۰
جمع منابع داخلی مورد نیاز	۲۰۰۰۰	۰	۵۵۰۰۰	۲۵۰۰۰	۳۰۰۰۰
تبصره ۳ ماده ۱۱	۰	۰	۱۰۰۰۰۰	۵۰۰۰۰	۵۰۰۰۰
فروش اموال و مستغلات	۰	۰	۰	۰	۰
فروش پساب	۰	۰	۰	۰	۰
توضیحات					

فصل	آب و فاضلاب	آب و فاضلاب	آب و فاضلاب	آب و فاضلاب	آب و فاضلاب
کد فصل	۱۵۰۳۰۰۰۰۰۰	۱۵۰۳۰۰۰۰۰۰۱	۱۵۰۳۰۰۰۰۰۰۰۲	۱۵۰۳۰۰۰۰۰۰۰۳	۱۵۰۳۰۰۰۰۰۰۰۰
برنامه	ارایه خدمات آب شهری و روستایی	ارایه خدمات آب شهری و روستایی	ارایه خدمات آب شهری و روستایی	ارایه خدمات آب شهری و روستایی	توسعه تاسیسات فاضلاب و پارچرخانی آب
کد برنامه	۱۵۰۳۰۰۰۳۰۰۰	۱۵۰۳۰۰۰۳۰۰۰۱	۱۵۰۳۰۰۰۳۰۰۰۲	۱۵۰۳۰۰۰۳۰۰۰۳	۱۵۰۳۰۰۰۳۰۰۰۰
هدف/ عملیات	افزایش جمعیت شهری تحت پوشش شبکه آب شرب	احداث مخزن ذخیره آب شرب	ایستگاه پمپاژ	توسعه شبکه آب	افزایش جمعیت شهری تحت پوشش تاسیسات فاضلاب
واحد اندازه گیری	درصد	متر مکعب	متر مکعب در شبانه روز	کیلو متر	درصد
۱۳۹۶	۹۹	۴۰۰۰	۰	۵	۹۱
۱۳۹۷	۹۹	۲۰۰۰	۰	۴	۹۲
۱۳۹۸	۹۹	۷۰۰۰	۰	۴	۹۳
۱۳۹۹	۹۹	۰	۹۰۰۰	۴	۹۴
۱۴۰۰	۱۰۰	۱۰۰۰۰	۱۷۰۰۰	۴	۹۵
حجم کل عملیات	۱۰۰	۲۳۰۰۰	۲۶۰۰۰	۲۱	۹۵
جمع منابع مورد نیاز	۲۴۰۰۰۰	۱۷۰۰۰۰	۲۰۰۰۰	۵۰۰۰۰	۱۵۵۰۰۰۰۰
اعتبارات ملی					
جمع اعتبارات ملی مورد نیاز	۰	۰	۰	۰	۰
۱۳۹۶	۰	۰	۰	۰	۰
۱۳۹۷	۰	۰	۰	۰	۰
۱۳۹۸	۰	۰	۰	۰	۰
۱۳۹۹	۰	۰	۰	۰	۰
۱۴۰۰	۰	۰	۰	۰	۰
اعتبارات استانی					
جمع اعتبارات استانی مورد نیاز	۸۰۰۰۰	۷۰۰۰۰	۱۰۰۰۰	۰	۰
منابع داخلی مورد نیاز					
۱۳۹۶	۱۳۰۰۰	۱۰۰۰۰	۰	۳۰۰۰	۳۰۰۰۰
۱۳۹۷	۹۰۰۰	۵۰۰۰	۰	۴۰۰۰	۴۰۰۰۰
۱۳۹۸	۱۹۰۰۰	۱۵۰۰۰	۰	۴۰۰۰	۷۰۰۰۰
۱۳۹۹	۴۰۰۰	۰	۰	۴۰۰۰	۹۵۰۰۰
۱۴۰۰	۲۵۰۰۰	۲۰۰۰۰	۰	۵۰۰۰	۶۵۰۰۰
جمع منابع داخلی مورد نیاز	۷۰۰۰۰	۵۰۰۰۰	۰	۲۰۰۰۰	۳۰۰۰۰۰۰
تبصره ۳ ماده ۱۱	۳۰۰۰۰	۲۰۰۰۰	۱۰۰۰۰	۰	۹۵۰۰۰۰۰
فروش اموال و مستغلات	۶۰۰۰۰	۳۰۰۰۰	۰	۳۰۰۰۰	۰
فروش پساب	۰	۰	۰	۰	۳۰۰۰۰۰۰
توضیحات					۴: ۸۵ ۵: ۸۵

فصل	کد فصل	برنامه	کد برنامه	هدف/ عملیات	حجم کل عملیات	
					واحد اندازه گیری	حجم کل عملیات
آب و فاضلاب	۱۵۰۳۰۰۰۰۱	توسعه تاسیسات فاضلاب و پارچرخانی آب	۱۵۰۳۰۰۲۰۰۱	احداث تصفیه خانه فاضلاب	متر مکعب در شبانه روز	۳۰۰
آب و فاضلاب	۱۵۰۳۰۰۰۰۲	توسعه تاسیسات فاضلاب و پارچرخانی آب	۱۵۰۳۰۰۲۰۰۲	احداث خط انتقال فاضلاب	کیلومتر	۰
آب و فاضلاب	۱۵۰۳۰۰۰۰۳	توسعه تاسیسات فاضلاب و پارچرخانی آب	۱۵۰۳۰۰۲۰۰۳	توسعه شبکه فاضلاب	کیلومتر	۳
					جمع منابع مورد نیاز	۵۰۰۰۰۰
					جمع اعتبارات ملی	۱۳۹۶
					۱۳۹۷	۰
					۱۳۹۸	۰
					۱۳۹۹	۰
					۱۴۰۰	۰
					جمع اعتبارات استانی مورد نیاز	۰
					۱۳۹۶	۰
					۱۳۹۷	۰
					۱۳۹۸	۰
					۱۳۹۹	۰
					۱۴۰۰	۰
					جمع اعتبارات استانی مورد نیاز	۰
					۱۳۹۶	۱۰۰۰۰
					۱۳۹۷	۲۰۰۰۰
					۱۳۹۸	۲۵۰۰۰
					۱۳۹۹	۴۰۰۰۰
					۱۴۰۰	۴۵۰۰۰
					جمع منابع داخلی مورد نیاز	۱۵۰۰۰۰
					تیمبره ۳ ماده ۱۱	۲۵۰۰۰۰
					فروش اموال و مستغلات	۰
					فروش پساب	۱۰۰۰۰۰
					توضیحات	ب: ۵۸ ب: ۵۸ ب: ۵۵

جدول (۶۰-۱) برنامه و طرح‌های عملیاتی شرکت آب و فاضلاب روستایی طی سال‌های برنامه ششم در شهرستان ری

ردیف	فصل	کد فصل	برنامه	کد برنامه	هدف کمی / عملیات	واحد اندازه‌گیری	حجم عملیات در طول سال‌های برنامه شهرستان		جمع کل منابع مورد نیاز برای انجام برنامه
							جمع کل عملیات	جمع کل منابع مورد نیاز	
							اعتبارات ملی	اعتبارات استانی	
۱	آب و فاضلاب	۱۵۰۳۰۰۰۰۰	ارایه خدمات آب شهری و روستایی	۱۵۰۳۰۰۰۰۰	تکمیل مجتمع‌های آبرسانی	روستا	۱۳۹۶	۱۳۹۶	۱۶۶۱۰۴
							۱۳۹۷	۱۳۹۷	۰
							۱۳۹۸	۱۳۹۸	۰
							۱۳۹۹	۱۳۹۹	۰
							۱۴۰۰	۱۴۰۰	۰
۲	آب و فاضلاب	۱۵۰۳۰۰۰۰۰	ارایه خدمات آب شهری و روستایی	۱۵۰۳۰۰۰۰۰	حفر و تجهیز چاه	حلقه چاه	۱۳۹۶	۱۳۹۶	۱۲۰۱۰۶
							۱۳۹۷	۱۳۹۷	۰
							۱۳۹۸	۱۳۹۸	۰
							۱۳۹۹	۱۳۹۹	۰
							۱۴۰۰	۱۴۰۰	۰
۳	آب و فاضلاب	۱۵۰۳۰۰۰۰۰	ارایه خدمات آب شهری و روستایی	۱۵۰۳۰۰۰۰۰	اجرای خط انتقال و شبکه توزیع	کیلومتر	۱۳۹۶	۱۳۹۶	۱۳۹۶۷۱
							۱۳۹۷	۱۳۹۷	۰
							۱۳۹۸	۱۳۹۸	۰
							۱۳۹۹	۱۳۹۹	۰
							۱۴۰۰	۱۴۰۰	۰
۴	آب و فاضلاب	۱۵۰۳۰۰۰۰۰	ارایه خدمات آب شهری و روستایی	۱۵۰۳۰۰۰۰۰	احداث مخزن ذخیره	مترمکعب	۱۳۹۶	۱۳۹۶	۱۳۹۱۵۲
							۱۳۹۷	۱۳۹۷	۰
							۱۳۹۸	۱۳۹۸	۰
							۱۳۹۹	۱۳۹۹	۰
							۱۴۰۰	۱۴۰۰	۰
۵	آب و فاضلاب	۱۵۰۳۰۰۰۰۰	ارایه خدمات آب شهری و روستایی	۱۵۰۳۰۰۰۰۰	تهیه و نصب دستگاه الکترولیز نمک طعام	دستگاه	۱۳۹۶	۱۳۹۶	۱۰۰۰۰
							۱۳۹۷	۱۳۹۷	۰
							۱۳۹۸	۱۳۹۸	۰
							۱۳۹۹	۱۳۹۹	۰
							۱۴۰۰	۱۴۰۰	۰
منابع داخلی دستگاه	جمع منابع داخلی دستگاه	۱۵۰۰۰۰۰	جمع اعتبارات استانی مورد نیاز	۱۵۰۰۰۰۰	جمع اعتبارات ملی مورد نیاز	جمع اعتبارات ملی مورد نیاز	۱۳۹۶	۱۳۹۶	۱۶۱۰۴
							۱۳۹۷	۱۳۹۷	۰
							۱۳۹۸	۱۳۹۸	۰
							۱۳۹۹	۱۳۹۹	۰
							۱۴۰۰	۱۴۰۰	۰
سایر	جمع منابع داخلی دستگاه	۱۵۰۰۰۰۰	ارزش افزوده	۱۵۰۰۰۰۰	جمع اعتبارات استانی مورد نیاز	جمع اعتبارات ملی مورد نیاز	۱۳۹۶	۱۳۹۶	۱۶۱۰۴
							۱۳۹۷	۱۳۹۷	۰
							۱۳۹۸	۱۳۹۸	۰
							۱۳۹۹	۱۳۹۹	۰
							۱۴۰۰	۱۴۰۰	۰



ردیف	فصل	کد فصل	برنامه	کد برنامه	هدف کمی / عملیات	حجم عملیات در طول سال های برنامه شهرستان						
						واحد اندازه گیری	دستگاه					
۶	آب و فاضلاب	۱۵۰۳۰۳۰۰۰۰	ارایه خدمات آب شهری و روستایی	۱۵۰۳۰۳۰۰۰	تهیه و نصب دستگاه های تصفیه آب	دستگاه	۲					
۷	آب و فاضلاب	۱۵۰۳۰۳۰۰۰۰	ارایه خدمات آب شهری و روستایی	۱۵۰۳۰۳۰۰۰	تجهیز نقاط تحویل و توزیع آب با وسایل اندازه گیری هوشمند	دستگاه	۸					
۸	آب و فاضلاب	۱۵۰۳۰۳۰۰۰۰	ارایه خدمات آب شهری و روستایی	۱۵۰۳۰۳۰۰۰	تهیه و نصب فلوتر	دستگاه	۶					
۹	آب و فاضلاب	۱۵۰۳۰۳۰۰۰۰	ارایه خدمات آب شهری و روستایی	۱۵۰۳۰۳۰۰۰	تهیه و نصب کنتور خانگی	دستگاه	۱۰۰۰					
۱۰	آب و فاضلاب	۱۵۰۳۰۳۰۰۰۰	ارایه خدمات آب شهری و روستایی	۱۵۰۳۰۳۰۰۰	تهیه و نصب شیرآلات کنترلی	دستگاه	۵					
جمع کل منابع مورد نیاز برای انجام برنامه								۱۲۳۰۰۰	۸۲۶۵	۳۵۹۰	۱۳۵۲۲	۳۵۵۰
اعتبارات ملی								۲۰۰۰۰	۰	۰	۰	۰
جمع اعتبارات ملی مورد نیاز								۶۳۰۰۰	۰	۰	۰	۰
اعتبارات استانی								۱۳۹۶	۹۰۰	۴۰۰	۱۵۰۰	۷۰
جمع اعتبارات استانی مورد نیاز								۱۳۹۷	۲۳۰۰۰	۰	۰	۰
ارزش افزوده								۱۳۹۸	۰	۲۵۰	۲۰۰	۲۵۰
سایر								۱۳۹۸	۰	۳۳۰	۱۲۶۰	۴۱۰
جمع منابع داخلی دستگاه								۱۳۹۹	۰	۴۴۰	۱۶۴۰	۴۱۰
جمع منابع داخلی دستگاه								۱۴۰۰	۰	۵۷۰	۲۱۴۳	۴۱۰
جمع منابع داخلی دستگاه								۱۴۰۰	۰	۱۹۹۰	۶۷۴۳	۱۵۵۰
جمع منابع داخلی دستگاه								۱۴۰۰	۰	۱۶۰۰	۶۷۸۰	۲۰۰۰
جمع منابع داخلی دستگاه								۱۳۹۶	۰	۰	۰	۰
جمع منابع داخلی دستگاه								۱۳۹۷	۰	۰	۰	۰
جمع منابع داخلی دستگاه								۱۳۹۸	۰	۰	۰	۰
جمع منابع داخلی دستگاه								۱۳۹۹	۰	۰	۰	۰
جمع منابع داخلی دستگاه								۱۴۰۰	۰	۰	۰	۰

ردیف	فصل	کد فصل	برنامه	کد برنامه	هدف کمی / عملیات	واحد اندازه گیری	حجم عملیات در طول سال های برنامه شهرستان				جمع کل منابع مورد نیاز برای انجام برنامه			
							۱۳۹۶	۱۳۹۷	۱۳۹۸	۱۳۹۹				
۱۱	آب و فاضلاب	۱۵۰۳۰۰۰۰۰۰	ارایه خدمات آب شهری و روستایی	۱۵۰۳۰۰۰۰۰۰	مهندسی مجدد و زون بندی شبکه ها به منظور کاهش اتفاقات و حوادث و پایین آوردن هزینه های بهره برداری	روستا	۱۰	۰	۱۰	۱۰	۲۳۳۲۹			
						۱۳۹۶	۱۳۹۷	۱۳۹۸	۱۳۹۹	۱۴۰۰				
۱۲	آب و فاضلاب	۱۵۰۳۰۰۰۰۰۰	ارایه خدمات آب شهری و روستایی	۱۵۰۳۰۰۰۰۰۰	مطالعه و اجرای پروژه های مدیریت مصرف و کاهش هدر رفت	روستا	۰	۰	۲	۲	۱۸۸۰۵			
						۱۳۹۶	۱۳۹۷	۱۳۹۸	۱۳۹۹	۱۴۰۰				
اعتبارات ملی							جمع اعتبارات ملی مورد نیاز	۰	۰	۰	۰	۰	۰	
اعتبارات استانی							جمع اعتبارات استانی مورد نیاز	۳۰۰۰	۰	۵۰۷۰	۶۵۹۱	۸۵۶۸	۲۳۳۲۹	۱۲۸۷۰
اعتبارات استانی							ارزش افزوده	۰	۰	۰	۰	۰	۰	۵۹۳۵
اعتبارات استانی							سایر	۱۳۹۶	۱۳۹۷	۱۳۹۸	۱۳۹۹	۱۴۰۰	جمع منابع داخلی دستگاه	۰
منابع داخلی دستگاه							جمع منابع داخلی دستگاه	۰	۰	۰	۰	۰	۰	۰

جدول (۶۱-۱) سیمای آب شهرستان شمیرانات

نوع مصرف	جمعیت (نفر)		نیاز (MCM)		سال ۱۳۹۶	سال ۱۳۹۷	سال ۱۳۹۸	سال ۱۳۹۹	سال ۱۴۰۰
	شهری	روستایی	جمع	کشاورزی					
آب‌های سطحی	۲۸۵۱۴	۱۸۰۷۶۵	۴۷۲۷۹	۵۸۰	۲۰۱	۲۰۱	۲۰۱	۲۰۱	۲۰۱
آب‌های زیرزمینی	۲۹۴۰۰	۱۸۰۷۶۵	۴۸۱۶۵	۵۸۰	۲۰۱	۲۰۱	۲۰۱	۲۰۱	۲۰۱
پساب			۰						
جمع کل	۳۰۵۰۸	۱۸۰۷۶۵	۴۹۲۷۳	۵۸۰	۲۰۱	۲۰۱	۲۰۱	۲۰۱	۲۰۱
کمبود									
آب‌های سطحی	۳۲۸۵۰	۱۸۰۷۶۵	۵۱۶۱۵	۵۸۰	۲۰۱	۲۰۱	۲۰۱	۲۰۱	۲۰۱
آب‌های زیرزمینی	۳۴۰۸۸	۱۸۰۷۶۵	۵۲۸۵۳	۵۸۰	۲۰۱	۲۰۱	۲۰۱	۲۰۱	۲۰۱
پساب			۰						
جمع کل	۳۱۶۵۷	۱۸۰۷۶۵	۵۰۴۲۲	۵۸۰	۲۰۱	۲۰۱	۲۰۱	۲۰۱	۲۰۱
کمبود									
آب‌های سطحی	۲۸	۱۰	۲۸	۵۸۰	۲۰۱	۲۰۱	۲۰۱	۲۰۱	۲۰۱
آب‌های زیرزمینی	۲۸	۱۰	۲۸	۵۸۰	۲۰۱	۲۰۱	۲۰۱	۲۰۱	۲۰۱
پساب			۰						
جمع کل	۲۸	۱۰	۲۸	۵۸۰	۲۰۱	۲۰۱	۲۰۱	۲۰۱	۲۰۱
کمبود									
آب‌های سطحی	۲۸	۱۰	۲۸	۵۸۰	۲۰۱	۲۰۱	۲۰۱	۲۰۱	۲۰۱
آب‌های زیرزمینی	۲۸	۱۰	۲۸	۵۸۰	۲۰۱	۲۰۱	۲۰۱	۲۰۱	۲۰۱
پساب			۰						
جمع کل	۲۸	۱۰	۲۸	۵۸۰	۲۰۱	۲۰۱	۲۰۱	۲۰۱	۲۰۱
کمبود									
آب‌های سطحی	۲۸	۱۰	۲۸	۵۸۰	۲۰۱	۲۰۱	۲۰۱	۲۰۱	۲۰۱
آب‌های زیرزمینی	۲۸	۱۰	۲۸	۵۸۰	۲۰۱	۲۰۱	۲۰۱	۲۰۱	۲۰۱
پساب			۰						
جمع کل	۲۸	۱۰	۲۸	۵۸۰	۲۰۱	۲۰۱	۲۰۱	۲۰۱	۲۰۱
کمبود									
آب‌های سطحی	۲۸	۱۰	۲۸	۵۸۰	۲۰۱	۲۰۱	۲۰۱	۲۰۱	۲۰۱
آب‌های زیرزمینی	۲۸	۱۰	۲۸	۵۸۰	۲۰۱	۲۰۱	۲۰۱	۲۰۱	۲۰۱
پساب			۰						
جمع کل	۲۸	۱۰	۲۸	۵۸۰	۲۰۱	۲۰۱	۲۰۱	۲۰۱	۲۰۱
کمبود									
آب‌های سطحی	۲۸	۱۰	۲۸	۵۸۰	۲۰۱	۲۰۱	۲۰۱	۲۰۱	۲۰۱
آب‌های زیرزمینی	۲۸	۱۰	۲۸	۵۸۰	۲۰۱	۲۰۱	۲۰۱	۲۰۱	۲۰۱
پساب			۰						
جمع کل	۲۸	۱۰	۲۸	۵۸۰	۲۰۱	۲۰۱	۲۰۱	۲۰۱	۲۰۱
کمبود									
آب‌های سطحی	۲۸	۱۰	۲۸	۵۸۰	۲۰۱	۲۰۱	۲۰۱	۲۰۱	۲۰۱
آب‌های زیرزمینی	۲۸	۱۰	۲۸	۵۸۰	۲۰۱	۲۰۱	۲۰۱	۲۰۱	۲۰۱
پساب			۰						
جمع کل	۲۸	۱۰	۲۸	۵۸۰	۲۰۱	۲۰۱	۲۰۱	۲۰۱	۲۰۱
کمبود									

وفق مصوبات شورای عالی آب و با عنایت به لزوم انطباق حجم برداشت با آب قابل برنامه‌ریزی ابلاغی در دشت لواسانات، پس از تصویب ضریب تعدیل در شورای حفاظت استان، حجم پروانه‌های چاه‌ها به میزان ۱۷.۲ درصد اصلاح خواهد شد.



جدول (۱-۶۳) برنامه و طرح‌های عملیاتی شرکت آب و فاضلاب طی سال‌های برنامه ششم در شهرستان شمیرانات

فصل	کد فصل	برنامه	کد برنامه	هدف/ عملیات	حجم کل عملیات		واحد اندازه گیری	جمع اعتبارات ملی	جمع اعتبارات استانی	منابع داخلی مورد نیاز	توضیحات
					حجم کل عملیات	جمع منابع مورد نیاز					
	۱۳۰۷۰۰۰۰۰۰۰۰	عرضه آب	۱۳۰۷۰۰۰۰۰۰۰	کل نیاز آبی	۲	۰	میلیون متر مکعب	۰	۶۵۰۰۰	۰	
	۱۳۰۷۰۰۰۰۰۰۰۱	عرضه آب	۱۳۰۷۰۰۰۰۰۰۱	تامین آب (کمبود)	۰	۰	میلیون متر مکعب	۰	۰	۰	
	۱۳۰۷۰۰۰۰۰۰۰۲	عرضه آب	۱۳۰۷۰۰۰۰۰۰۲	خفر و تجهیز چاه آب شرب	۱	۰	حلقه	۰	۳۰۰۰۰	۰	
	۱۳۰۷۰۰۰۰۰۰۰۳	عرضه آب	۱۳۰۷۰۰۰۰۰۰۳	احداث مخزن جمع آوری آب شرب	۲۰۰۰	۰	متر مکعب	۰	۱۵۰۰۰	۰	
	۱۳۰۷۰۰۰۰۰۰۰۴	عرضه آب	۱۳۰۷۰۰۰۰۰۰۴	احداث خطوط جمع آوری و انتقال آب	۱	۰	کیلومتر	۰	۲۰۰۰۰	۰	
	۱۳۹۷				۲	۰		۰	۰	۰	
	۱۳۹۸				۲	۰		۰	۰	۰	
	۱۳۹۹				۲	۰		۰	۰	۰	
	۱۴۰۰				۲	۰		۰	۰	۰	
		جمع کل عملیات			۲	-		۴	۲۰۰۰	۰	
		جمع منابع مورد نیاز			۲	۰		۳۰۰۰۰	۱۵۰۰۰	۲۰۰۰۰	
	۱۳۹۶				۰	۰		۰	۰	۰	
	۱۳۹۷				۰	۰		۰	۰	۰	
	۱۳۹۸				۰	۰		۰	۰	۰	
	۱۳۹۹				۰	۰		۰	۰	۰	
	۱۴۰۰				۰	۰		۰	۰	۰	
		جمع اعتبارات ملی مورد نیاز			۰	۰		۰	۰	۰	
	۱۳۹۶				۰	۰		۰	۰	۰	
	۱۳۹۷				۰	۰		۰	۰	۰	
	۱۳۹۸				۰	۰		۰	۰	۰	
	۱۳۹۹				۰	۰		۰	۰	۰	
	۱۴۰۰				۰	۰		۰	۰	۰	
		جمع اعتبارات استانی مورد نیاز			۰	۰		۰	۰	۰	
	۱۳۹۶				۰	۰		۰	۰	۰	
	۱۳۹۷				۰	۰		۰	۰	۰	
	۱۳۹۸				۰	۰		۰	۰	۰	
	۱۳۹۹				۰	۰		۰	۰	۰	
	۱۴۰۰				۰	۰		۰	۰	۰	
		جمع منابع داخلی مورد نیاز			۰	۰		۰	۰	۰	
		جمع منابع داخلی مورد نیاز			۰	۰		۰	۰	۰	
		نیمه ۳ ماده ۱۱			۰	۰		۰	۰	۰	
		فروش اموال و مستغلات			۰	۰		۰	۰	۰	



فصل	کد فصل	برنامه	کد برنامه	هدف/عملیات	واحد اندازه گیری	حجم کل عملیات																		
						جمع کل عملیات																		
						جمع منابع مورد نیاز																		
						اعتبارات ملی																		
آب و فاضلاب	۱۵۰۳۰۰۰۰۰۰	ارایه خدمات آب شهری و روستایی	۱۵۰۳۰۰۳۰۰۰	افزایش جمعیت شهری تحت پوشش شبکه آب شرب	درصد	۹۶	۹۷	۹۸	۹۹	۱۰۰	۱۱۲۰۰۰	۰	۰	۰	۰	۰								
آب و فاضلاب	۱۵۰۳۰۰۰۰۰۱	ارایه خدمات آب شهری و روستایی	۱۵۰۳۰۰۲۰۰۱	احداث مخزن ذخیره آب شرب	متر مکعب	۰	۰	۲۵۰۰	۳۰۰۰	۵۰۰۰	۱۱۵۰۰	۰	۰	۰	۰	۰								
آب و فاضلاب	۱۵۰۳۰۰۰۰۰۲	ارایه خدمات آب شهری و روستایی	۱۵۰۳۰۰۳۰۰۲	ایستگاه پمپاژ	متر مکعب در شبانه روز	۰	۰	۰	۰	۰	۲۰۰۰	۰	۰	۰	۰	۰								
آب و فاضلاب	۱۵۰۳۰۰۰۰۰۳	ارایه خدمات آب شهری و روستایی	۱۵۰۳۰۰۳۰۰۳	توسعه شبکه آب	کیلومتر	۱	۱	۲	۲	۲	۷	۰	۰	۰	۰	۰								
آب و فاضلاب	۱۵۰۳۰۰۰۰۰۰	توسعه تأسیسات و فاضلاب و بازچرخانی آب	۱۵۰۳۰۰۲۰۰۰	افزایش جمعیت شهری تحت پوشش تأسیسات فاضلاب	درصد	۸۴	۸۴	۹۵	۹۵	۹۸	۹۸	۷۳۰۰۰۰	۶۰۰۰۰	۷۰۰۰۰	۷۰۰۰۰	۸۰۰۰۰	۳۵۰۰۰۰							
جمع اعتبارات ملی مورد نیاز											۱۳۹۶	۰	۰	۰	۰	۰	۰	۰	۰	۰	۰	۰		
جمع اعتبارات استانی											۱۳۹۷	۰	۰	۰	۰	۰	۰	۰	۰	۰	۰	۰	۰	
جمع اعتبارات استانی مورد نیاز											۱۳۹۸	۰	۰	۰	۰	۰	۰	۰	۰	۰	۰	۰	۰	
جمع منابع داخلی مورد نیاز											۱۳۹۹	۰	۰	۰	۰	۰	۰	۰	۰	۰	۰	۰	۰	۰
جمع اعتبارات استانی مورد نیاز											۱۴۰۰	۵۰۰۰۰	۵۰۰۰۰	۵۰۰۰۰	۵۰۰۰۰	۰	۰	۰	۰	۰	۰	۰	۰	۰
منابع داخلی مورد نیاز											۱۳۹۶	۲۰۰۰	۲۰۰۰	۲۰۰۰	۲۰۰۰	۰	۰	۰	۰	۰	۰	۰	۰	۰
											۱۳۹۷	۲۰۰۰	۲۰۰۰	۲۰۰۰	۲۰۰۰	۰	۰	۰	۰	۰	۰	۰	۰	
											۱۳۹۸	۲۰۰۰	۲۰۰۰	۲۰۰۰	۲۰۰۰	۰	۰	۰	۰	۰	۰	۰	۰	
											۱۳۹۹	۴۰۰۰	۴۰۰۰	۴۰۰۰	۴۰۰۰	۰	۰	۰	۰	۰	۰	۰	۰	
											۱۴۰۰	۲۰۰۰	۲۰۰۰	۲۰۰۰	۲۰۰۰	۰	۰	۰	۰	۰	۰	۰	۰	
جمع منابع داخلی مورد نیاز											۱۲۰۰۰۰	۱۲۰۰۰۰	۱۵۰۰۰۰	۱۵۰۰۰۰	۱۵۰۰۰۰	۰	۰	۰	۰	۰	۰	۰	۰	
تبصره ۳ ماده ۱۱											۰	۰	۰	۰	۰	۰	۰	۰	۰	۰	۰	۰	۰	
فروش اموال و مستغلات											۱۰۰۰۰۰	۰	۰	۰	۰	۰	۰	۰	۰	۰	۰	۰	۰	
توضیحات											۰	۰	۰	۰	۰	۰	۰	۰	۰	۰	۰	۰	۰	





جدول (۶۴-۱) برنامه و طرح‌های عملیاتی شرکت آب و فاضلاب روستایی طی سال‌های برنامه ششم در شهرستان شمیرانات

ردیف	فصل	کد فصل	برنامه	کد برنامه	هدف کمی / عملیات	واحد اندازه‌گیری	حجم عملیات در طول سال‌های برنامه	
							شهرستان	
							جمع کل عملیات	جمع کل منابع مورد نیاز برای اتمام برنامه
							اعتبارات ملی	اعتبارات استانی
۱	آب و فاضلاب	۱۵۰۳۰۰۳۰۰۰	ارایه خدمات آب شهری و روستایی	۱۵۰۳۰۰۳۰۰۰	حفر و تجهیز چاه	حلقه چاه	۰	۵۲۵۰۰
							۱	۰
							۲	۰
							۱	۰
							۲	۰
							۱	۰
							۱	۰
							۱	۰
							۱	۰
							۱	۰
							۱	۰
۲	آب و فاضلاب	۱۵۰۳۰۰۳۰۰۰	ارایه خدمات آب شهری و روستایی	۱۵۰۳۰۰۳۰۰۰	اجرای خط انتقال و شبکه توزیع	کیلومتر	۲	۶۷۳۱۵
							۱	۰
							۵	۰
							۵	۰
							۴	۰
							۱۹	۰
							۱	۰
							۲	۰
							۱	۰
							۱	۰
							۳	آب و فاضلاب
۰	۰							
۲۵۰	۰							
۲۰۰	۰							
۰	۰							
۸۰۰	۰							
۰	۰							
۰	۰							
۰	۰							
۰	۰							
۰	۰							
۴	آب و فاضلاب	۱۵۰۳۰۰۳۰۰۰	ارایه خدمات آب شهری و روستایی	۱۵۰۳۰۰۳۰۰۰	احداث شبکه و خط انتقال فاضلاب	کیلومتر	۲	۲۸۳۰۰
							۲	۱۰۰۰۰
							۱۰	۱۳۰۰۰
							۱۰	۲۰۰۰۰
							۱۰	۴۰۰۰۰
							۱۰	۷۰۰۰۰
							۱۰	۹۰۰۰۰
							۱۰	۲۰۳۰۰۰
							۳۴	۲۶۷۵۰۰
							۳۴	۲۲۵۰۰
							۳۴	۱۵۰۰۰
۵	آب و فاضلاب	۱۵۰۳۰۰۳۰۰۰	ارایه خدمات آب شهری و روستایی	۱۵۰۳۰۰۳۰۰۰	احداث تصفیه خانه فاضلاب	مترمکعب	۲۰۰	۲۶۷۵۰۰
							۲۰۰	۲۲۵۰۰
							۲۰۰	۱۵۰۰۰
							۲۰۰	۴۰۰۰۰
							۲۰۰	۶۰۰۰۰
							۲۰۰	۹۰۰۰۰
							۲۰۰	۲۰۳۰۰۰
							۲۰۰	۱۹۷۵۰۰
							۱۱۰۰	۰
							۱۱۰۰	۰
							۱۱۰۰	۰
۶	آب و فاضلاب	۱۵۰۳۰۰۳۰۰۰	ارایه خدمات آب شهری و روستایی	۱۵۰۳۰۰۳۰۰۰	تجهیز نقاط تحویل و توزیع آب با وسایل اندازه‌گیری هوشمند	دستگاه	۲	۲۴۰۰
							۲	۰
							۴	۰
							۲	۰
							۳	۰
							۱۵	۰
							۲	۰
							۲	۰
							۲	۰
							۲	۰
							۲	۰
منابع داخلی دستگاه							۰	۰
جمع منابع داخلی دستگاه							۰	۰
ارزش افزوده							۲۳۰۰۰	۴۴۳۱۵
سایر							۷۰۰۰۰	۲۳۰۰۰
۱۳۹۶							۰	۰
۱۳۹۷							۰	۰
۱۳۹۸							۰	۰
۱۳۹۹							۰	۰
۱۴۰۰							۰	۰

ردیف	فصل	کد فصل	برنامه	کد برنامه	هدف کمی / عملیات	واحد اندازه گیری	حجم عملیات در طول سال های برنامه	
							شهرستان	جمع کل
۷	آب و فاضلاب	۱۵۰۳۰۰۰۰۰۰	ارایه خدمات آب شهری و روستایی	۱۵۰۳۰۰۳۰۰۰	تهیه و نصب فلوتر	دستگاه	۱۳۹۶	۱۵۰۵
							۱۳۹۷	۴۳۰۰
۸	آب و فاضلاب	۱۵۰۳۰۰۰۰۰۰	ارایه خدمات آب شهری و روستایی	۱۵۰۳۰۰۳۰۰۰	تهیه و نصب کنتور خانگی	دستگاه	۱۳۹۶	۴۰
							۱۳۹۷	۲۰۰
۹	آب و فاضلاب	۱۵۰۳۰۰۰۰۰۰	ارایه خدمات آب شهری و روستایی	۱۵۰۳۰۰۳۰۰۰	تهیه و نصب شیرآلات کنترلی	دستگاه	۱۳۹۶	۱۰۰
							۱۳۹۷	۱۲۰
۱۰	آب و فاضلاب	۱۵۰۳۰۰۰۰۰۰	ارایه خدمات آب شهری و روستایی	۱۵۰۳۰۰۳۰۰۰	مهندسی مجدد و زون بندی شبکه ها به منظور کاهش اتفاقات و حوادث و پایین آوردن هزینه های بهره برداری	روستا	۱۳۹۶	۵۸۰۰
							۱۳۹۷	۲۰۰
۱۱	آب و فاضلاب	۱۵۰۳۰۰۰۰۰۰	ارایه خدمات آب شهری و روستایی	۱۵۰۳۰۰۳۰۰۰	مطالعه و اجرای پروژه های مدیریت مصرف و کاهش هدر رفت	روستا	۱۳۹۶	-
							۱۳۹۷	۱۲۵۰
							۱۳۹۸	۱۲۵۰
							۱۳۹۹	۱۹۲۵
							۱۴۰۰	۱۹۲۵
							جمع اعتبارات استانی مورد نیاز	۶۳۵۰
							ارزش افزوده	۷۵۰
							سایر	-
							۱۳۹۶	-
							۱۳۹۷	-
							۱۳۹۸	-
							۱۳۹۹	-
							۱۴۰۰	-
							جمع منابع داخلی دستگاه	-

جدول (۱-۶۵) سیمای آب شهرستان شهریار

نوع مصرف	جمعیت (نفر)		نیاز (MCM)		سال ۱۳۹۶		سال ۱۳۹۷		سال ۱۳۹۸		سال ۱۳۹۹		سال ۱۴۰۰	
	شهری	روستایی	جمع	کشاورزی	آب های سطحی	آب های زیرزمینی	پساب	جمع کل	کمبود	آب های سطحی	آب های زیرزمینی	پساب	جمع کل	کمبود
۱۳۹۵	۶۷۴،۵۸۸	۸۷۶،۱۸۸	۱۵۴۰،۷۷۶		۰	۰	۰	۰	۰	۰	۰	۰	۰	۰
۱۳۹۶	۷۰۰،۹۵۵	۱۱۸،۶۰۰	۸۱۹،۵۵۵		۰	۰	۰	۰	۰	۰	۰	۰	۰	۰
۱۳۹۷	۷۲۶،۱۷۹	۱۱۹،۳۱۰	۸۴۵،۴۸۹		۰	۰	۰	۰	۰	۰	۰	۰	۰	۰
۱۳۹۸	۷۵۲،۳۳۲	۱۱۹،۸۳۴	۸۷۲،۱۴۶		۰	۰	۰	۰	۰	۰	۰	۰	۰	۰
۱۳۹۹	۷۷۹،۴۰۵	۱۲۰،۴۴۰	۸۹۹،۸۴۵		۰	۰	۰	۰	۰	۰	۰	۰	۰	۰
۱۴۰۰	۸۰۷،۴۶۴	۱۲۱،۶۰۰	۹۲۸،۵۳۴		۰	۰	۰	۰	۰	۰	۰	۰	۰	۰
۱۳۹۵	۵۲۳	۴۵	۵۶۸		۰	۰	۰	۰	۰	۰	۰	۰	۰	۰
۱۳۹۶	۵۴۲	۶۱	۶۰۳		۰	۰	۰	۰	۰	۰	۰	۰	۰	۰
۱۳۹۷	۵۶۲	۶۱	۶۲۳		۰	۰	۰	۰	۰	۰	۰	۰	۰	۰
۱۳۹۸	۵۸۲	۶۱	۶۴۳		۰	۰	۰	۰	۰	۰	۰	۰	۰	۰
۱۳۹۹	۶۰۳	۶۲	۶۶۴		۰	۰	۰	۰	۰	۰	۰	۰	۰	۰
۱۴۰۰	۶۳۰	۶۲	۶۹۲		۰	۰	۰	۰	۰	۰	۰	۰	۰	۰
آب های سطحی				۱۲۵										
آب های زیرزمینی	۵۵۶	۷۵	۶۳۱	۱۷۸۸										
پساب			۰											
جمع کل	۵۵۶	۷۵	۶۳۱	۱۴۱۳										
کمبود	۲۶	۰	۲۶											
آب های سطحی			۰	۱۲۵										
آب های زیرزمینی	۵۵۶	۷۵	۶۳۱	۱۷۸۸										
پساب			۰											
جمع کل	۵۵۶	۷۵	۶۳۱	۱۴۱۳										
کمبود	۴۷	۰	۴۷											
آب های سطحی			۰	۱۲۵										
آب های زیرزمینی	۵۵۶	۷۵	۶۳۱	۱۷۸۸										
پساب			۰											
جمع کل	۵۵۶	۷۵	۶۳۱	۱۴۱۳										
کمبود	۴۷	۰	۴۷											
آب های سطحی			۰	۱۲۵										
آب های زیرزمینی	۵۵۶	۷۵	۶۳۱	۱۷۸۸										
پساب			۰											
جمع کل	۵۵۶	۷۵	۶۳۱	۱۴۱۳										
کمبود	۴۷	۰	۴۷											
آب های سطحی			۰	۱۲۵										
آب های زیرزمینی	۵۵۶	۷۵	۶۳۱	۱۷۸۸										
پساب			۰											
جمع کل	۵۵۶	۷۵	۶۳۱	۱۴۱۳										
کمبود	۴۷	۰	۴۷											
آب های سطحی			۰	۱۲۵										
آب های زیرزمینی	۵۵۶	۷۵	۶۳۱	۱۷۸۸										
پساب			۰											
جمع کل	۵۵۶	۷۵	۶۳۱	۱۴۱۳										
کمبود	۴۷	۰	۴۷											
آب های سطحی			۰	۱۲۵										
آب های زیرزمینی	۵۵۶	۷۵	۶۳۱	۱۷۸۸										
پساب			۰											
جمع کل	۵۵۶	۷۵	۶۳۱	۱۴۱۳										
کمبود	۴۷	۰	۴۷											
آب های سطحی			۰	۱۲۵										
آب های زیرزمینی	۵۵۶	۷۵	۶۳۱	۱۷۸۸										
پساب			۰											
جمع کل	۵۵۶	۷۵	۶۳۱	۱۴۱۳										
کمبود	۴۷	۰	۴۷											
آب های سطحی			۰	۱۲۵										
آب های زیرزمینی	۵۵۶	۷۵	۶۳۱	۱۷۸۸										
پساب			۰											
جمع کل	۵۵۶	۷۵	۶۳۱	۱۴۱۳										
کمبود	۴۷	۰	۴۷											
آب های سطحی			۰	۱۲۵										
آب های زیرزمینی	۵۵۶	۷۵	۶۳۱	۱۷۸۸										
پساب			۰											
جمع کل	۵۵۶	۷۵	۶۳۱	۱۴۱۳										
کمبود	۴۷	۰	۴۷											
آب های سطحی			۰	۱۲۵										
آب های زیرزمینی	۵۵۶	۷۵	۶۳۱	۱۷۸۸										
پساب			۰											
جمع کل	۵۵۶	۷۵	۶۳۱	۱۴۱۳										
کمبود	۴۷	۰	۴۷											
آب های سطحی			۰	۱۲۵										
آب های زیرزمینی	۵۵۶	۷۵	۶۳۱	۱۷۸۸										
پساب			۰											
جمع کل	۵۵۶	۷۵	۶۳۱	۱۴۱۳										
کمبود	۴۷	۰	۴۷											
آب های سطحی			۰	۱۲۵										
آب های زیرزمینی	۵۵۶	۷۵	۶۳۱	۱۷۸۸										
پساب			۰											
جمع کل	۵۵۶	۷۵	۶۳۱	۱۴۱۳										
کمبود	۴۷	۰	۴۷											
آب های سطحی			۰	۱۲۵										
آب های زیرزمینی	۵۵۶	۷۵	۶۳۱	۱۷۸۸										
پساب			۰											
جمع کل	۵۵۶	۷۵	۶۳۱	۱۴۱۳										
کمبود	۴۷	۰	۴۷											
آب های سطحی			۰	۱۲۵										
آب های زیرزمینی	۵۵۶	۷۵	۶۳۱	۱۷۸۸										
پساب			۰											
جمع کل	۵۵۶	۷۵	۶۳۱	۱۴۱۳										
کمبود	۴۷	۰	۴۷											

وفق مصوبات شورای عالی آب و با عنایت به لزوم انطباق حجم برداشت با آب قابل برنامه ریزی ابلاغی در دشت تهران کرج، پس از تصویب ضریب تعدیل در شورای حفاظت استان، حجم پروانه های چاه ها به میزان ۴۵ درصد اصلاح خواهد شد.

جدول (۱-۶۶) برنامه و طرح‌های عملیاتی شرکت آب منطقه‌ای طی سال‌های برنامه ششم در شهرستان شهریار

فصل	فصل	کد فصل	برنامه	کد برنامه	هدف/عملیات	واحد اندازه‌گیری	حجم کل عملیات		اعتبارات ملی	اعتبارات استانی	منابع داخلی مورد نیاز	توضیحات
							جمع کل عملیات	جمع منابع مورد نیاز				
منابع آب	منابع آب	۱۳۰۷۰۰۰۰۰۰	بهبود بهره‌برداری و حفاظت از منابع آب	۱۳۰۷۰۰۶۰۰۰	نصب کنتور حجمی هوشمند	دستگاه	۵۷	۲۵۸۲۰	۲۵۸۲۰	۰		
منابع آب	منابع آب	۱۳۰۷۰۰۰۰۰۰	بهبود بهره‌برداری و حفاظت از منابع آب	۱۳۰۷۰۰۶۰۰۰	انسداد چاه‌های غیر مجاز	حلقه چاه	۱۱۰	۲۱۳۶۴	۲۱۳۶۴	۰		
منابع آب	منابع آب	۱۳۰۷۰۰۰۰۰۰	بهبود بهره‌برداری و حفاظت از منابع آب	۱۳۰۷۰۰۶۰۰۰	گشت و بازرسی	اکیپ	۲	۰	۰	۰		
منابع آب	منابع آب	۱۳۰۷۰۰۰۰۰۰	تامین آب	۱۳۰۷۰۰۳۰۰۰	انتقال پساب تصفیه خانه شهریار به اراضی کشاورزی شاهد شهر - محور کیبودین، اسکمان، الورد، دهشاد بالا - محور وسط، رامین و اراضی جنوب شهر فردوسی	درصد	۰	۵۰۰۰۰	۰	۵۰۰۰۰	مصوبه شورا - کمیته - بند ۲۹ جلسه ۲۱ سال ۹۶ به شماره ۱۷۵۰۶۹۶	
منابع آب	منابع آب	۱۳۰۷۰۰۰۰۰۰	تامین آب	۱۳۰۷۰۰۳۰۰۰	انتقال پساب تصفیه خانه‌های غرب به دشت شهریار به منظور تغذیه مصنوعی آبخوان (به میزان ۱۸۷ میلیون مترمکعب در سال)	درصد	۰	۵۰۰۰۰	۰	۴۰۰۰۰۰		
							۱۳۹۶	۲۵۸۲۰	۲۵۸۲۰	۰		
							۱۳۹۷	۲۸۵۰	۲۸۵۰	۰		
							۱۳۹۷	۴۹۵۰	۴۹۵۰	۰		
							۱۳۹۸	۵۴۴۵۰	۵۴۴۵۰	۰		
							۱۳۹۹	۵۹۸۹۵	۵۹۸۹۵	۰		
							۱۴۰۰	۶۵۸۵۵	۶۵۸۵۵	۰		
							جمع اعتبارات استانی مورد نیاز	۲۵۸۲۰	۲۵۸۲۰	۰		
							جمع اعتبارات استانی مورد نیاز	۲۱۳۶۴	۲۱۳۶۴	۰		
							جمع اعتبارات استانی مورد نیاز	۲۱۳۶۴	۲۱۳۶۴	۰		
							مشارکت عمومی - خصوصی			۵۰۰۰۰		
							۱۳۹۶					
							۱۳۹۷					
							۱۳۹۸					
							۱۳۹۹					
							۱۴۰۰					
							جمع منابع داخلی مورد نیاز					

جدول (۶۷-۱) برنامه و طرح‌های عملیاتی شرکت آب و فاضلاب طی سال‌های برنامه ششم در شهرستان شهریار

فصل	کد فصل	برنامه	کد برنامه	هدف/عملیات	واحد اندازه گیری	حجم کل عملیات		جمع منابع مورد نیاز	اعتبارات ملی	اعتبارات استانی	منابع داخلی مورد نیاز		توضیحات
						حجم کل عملیات	جمع منابع مورد نیاز				جمع منابع داخلی مورد نیاز	فروش اموال و مستغلات	
منابع آب	۱۳۰۷۰۰۰۰۰۰۰	عرضه آب	۱۳۰۷۰۰۰۰۰۰۰	کل نیاز آبی	میلیون متر مکعب	۵۴	۶۳	۴۲۰۰۰۰	۰	۱۵۰۰۰۰	۰	۱۵۰۰۰۰	
منابع آب	۱۳۰۷۰۰۰۰۰۰۱	عرضه آب	۱۳۰۷۰۰۰۰۰۰۱	تامین آب (کمبود)	میلیون متر مکعب	۰	۷	۰	۰	۰	۰	۰	
منابع آب	۱۳۰۷۰۰۰۰۰۰۲	عرضه آب	۱۳۰۷۰۰۰۰۰۰۲	حفر و تجهیز چاه آب شرب	حلقه	۴	۱۳	۲۷۰۰۰۰	۰	۰	۰	۰	
منابع آب	۱۳۰۷۰۰۰۰۰۰۳	عرضه آب	۱۳۰۷۰۰۰۰۰۰۳	احداث مخزن جمع آوری آب شرب	متر مکعب	۰	۰	۰	۰	۰	۰	۰	
منابع آب	۱۳۰۷۰۰۰۰۰۰۴	عرضه آب	۱۳۰۷۰۰۰۰۰۰۴	احداث خطوط جمع آوری و انتقال آب	کیلو متر	۱۰	۲۵	۱۵۰۰۰۰	۰	۰	۰	۰	
						۳							
						۴							
						۴							
						۴							
						۵							
						۶							
						۵							
						۵							
						۶							
						۷							
						۸							
						۹							
						۱۰							
						۱۱							
						۱۲							
						۱۳							
						۱۴							
						۱۵							
						۱۶							
						۱۷							
						۱۸							
						۱۹							
						۲۰							
						۲۱							
						۲۲							
						۲۳							
						۲۴							
						۲۵							
						۲۶							
						۲۷							
						۲۸							
						۲۹							
						۳۰							
						۳۱							
						۳۲							
						۳۳							
						۳۴							
						۳۵							
						۳۶							
						۳۷							
						۳۸							
						۳۹							
						۴۰							
						۴۱							
						۴۲							
						۴۳							
						۴۴							
						۴۵							
						۴۶							
						۴۷							
						۴۸							
						۴۹							
						۵۰							
						۵۱							
						۵۲							
						۵۳							
						۵۴							
						۵۵							
						۵۶							
						۵۷							
						۵۸							
						۵۹							
						۶۰							
						۶۱							
						۶۲							
						۶۳							
						۶۴							
						۶۵							
						۶۶							
						۶۷							
						۶۸							
						۶۹							
						۷۰							
						۷۱							
						۷۲							
						۷۳							
						۷۴							
						۷۵							
						۷۶							
						۷۷							
						۷۸							
						۷۹							
						۸۰							
						۸۱							
						۸۲							
						۸۳							
						۸۴							
						۸۵							
						۸۶							
						۸۷							
						۸۸							
						۸۹							
						۹۰							
						۹۱							
						۹۲							
						۹۳							
						۹۴							
						۹۵							
						۹۶							
						۹۷							
						۹۸							
						۹۹							
						۱۰۰							





فصل	کد فصل	برنامه	کد برنامه	هدف / عملیات	واحد اندازه گیری	حجم کل عملیات		
						حجم کل عملیات	جمع منابع مورد نیاز	جمع اعتبارات ملی
آب و فاضلاب	۱۵۰۳۰۰۰۰۲	توسعه تاسیسات فاضلاب و بازچرخانی آب	۱۵۰۳۰۰۰۲۰۰۲	احداث خط انتقال فاضلاب	کیلو متر	۱	۰	۰
آب و فاضلاب	۱۵۰۳۰۰۰۰۳	توسعه تاسیسات فاضلاب و بازچرخانی آب	۱۵۰۳۰۰۰۳۰۰۳	ایستگاه پمپاژ فاضلاب	مترمکعب در شبانه روز	۰	۵۰۰۰۰	۰
آب و فاضلاب	۱۵۰۳۰۰۰۰۴	توسعه تاسیسات فاضلاب و بازچرخانی آب	۱۵۰۳۰۰۰۴۰۰۴	توسعه شبکه فاضلاب	کیلو متر	۲۰	۱۳۰۰۰۰	۷۰۰۰۰
						۱	۰	۰
						۱	۰	۰
						۳	۱۸۰۰	۰
						۳	۰	۰
						۳	۰	۰
						۳	۰	۰
						۱۱	۳۰۰۰	۱۷۰
						۱۷۰۰۰۰	۵۰۰۰۰	۱۳۰۰۰۰
						۰	۰	۷۰۰۰۰
						۰	۰	۱۵۰۰۰۰
						۰	۰	۱۸۰۰۰۰
						۰	۰	۲۰۰۰۰۰
						۰	۰	۲۵۰۰۰۰
						۰	۰	۸۵۰۰۰۰
						۱۳۹۶	۰	۰
						۱۳۹۷	۰	۰
						۱۳۹۸	۰	۰
						۱۳۹۹	۰	۰
						۱۴۰۰	۰	۰
						جمع اعتبارات استانی مورد نیاز	۰	۰
						۱۳۹۶	۷۰۰۰	۴۰۰۰۰
						۱۳۹۷	۸۰۰۰	۴۰۰۰۰
						۱۳۹۸	۱۰۰۰۰	۴۰۰۰۰
						۱۳۹۹	۱۰۰۰۰	۴۰۰۰۰
						۱۴۰۰	۱۵۰۰۰	۴۰۰۰۰
						جمع منابع داخلی مورد نیاز	۵۰۰۰۰	۲۰۰۰۰۰
						تیمبره ۳ ماده ۱۱	۵۰۰۰۰	۱۰۰۰۰۰
						فروش اموال و مستغلات	۲۰۰۰۰	۰
						توضیحات		
						بند ۳۳		
						بند ۱۶		



جدول (۶۸-۱) برنامه و طرح‌های عملیاتی شرکت آب و فاضلاب روستایی طی سال‌های برنامه ششم در شهرستان شهریار

ردیف	فصل	کد فصل	برنامه	کد برنامه	هدف کمی / عملیات	حجم عملیات در طول سال‌های برنامه شهرستان		اعتبارات ملی			اعتبارات استانی			منابع داخلی دستگاه			
						حجم کل عملیات	حجم کل منابع مورد نیاز برای انطباق برنامه	جمع اعتبارات ملی مورد نیاز	جمع اعتبارات استانی مورد نیاز	ارزش افزوده	سایر	۱۳۹۶	۱۳۹۷	۱۳۹۸	۱۳۹۹	۱۴۰۰	جمع منابع داخلی دستگاه
۱	آب و فاضلاب	۱۵۰۳۰۰۰۰۰۰۰	ارایه خدمات آب شهری و روستایی	۱۵۰۳۰۰۰۰۰۰۰	تکمیل مجتمع‌های آبرسانی	روستا	۱۹۰۱۵۲	۰	۰	۰	۰	۰	۰	۰	۰	۰	
۲	آب و فاضلاب	۱۵۰۳۰۰۰۰۰۰۰	ارایه خدمات آب شهری و روستایی	۱۵۰۳۰۰۰۰۰۰۰	حفر و تجهیز چاه	حلقه چاه	۱۲۸۹۷۶	۰	۰	۰	۰	۰	۰	۰	۰	۰	
۳	آب و فاضلاب	۱۵۰۳۰۰۰۰۰۰۰	ارایه خدمات آب شهری و روستایی	۱۵۰۳۰۰۰۰۰۰۰	اجرای خط انتقال و شبکه توزیع	کیلومتر	۱۶۹۴۵۲	۰	۰	۰	۰	۰	۰	۰	۰	۰	
۴	آب و فاضلاب	۱۵۰۳۰۰۰۰۰۰۰	ارایه خدمات آب شهری و روستایی	۱۵۰۳۰۰۰۰۰۰۰	احداث مخزن ذخیره	مترمکعب	۱۱۹۴۶۰	۰	۰	۰	۰	۰	۰	۰	۰	۰	
۵	آب و فاضلاب	۱۵۰۳۰۰۰۰۰۰۰	ارایه خدمات آب شهری و روستایی	۱۵۰۳۰۰۰۰۰۰۰	تهیه و نصب دستگاه الکترولیز نمک طعام	دستگاه	۳۰۰۰	۰	۰	۰	۰	۰	۰	۰	۰	۰	
۶	آب و فاضلاب	۱۵۰۳۰۰۰۰۰۰۰	ارایه خدمات آب شهری و روستایی	۱۵۰۳۰۰۰۰۰۰۰	تجهیز نقاط تحویل و توزیع آب با وسایل اندازه‌گیری هوشمند	دستگاه	۸۴۶۹	۰	۰	۰	۰	۰	۰	۰	۰	۰	
								۳۷۵	۵۱۰	۶۰۰	۲۶۸۵	۲۴۰۰	۳۳۸۴	۱۵۰۰	۰	۰	
								۴۵۰۰	۸۰۰۰	۷۰۰۰	۹۲۵۸	۲۶۳۰۸	۵۰۹۴۴	۳۳۳۸۷	۲۶۸۴۰	۰	
								۵۰۰۰	۴۵۰۰	۳۵۱۰۰	۳۹۱۵۰	۱۰۹۱۲۵	۲۶۸۴۰	۳۳۳۸۷	۲۶۸۴۰	۰	
								۳۷۵۰	۴۵۰۰	۱۱۰۴۰	۱۱۰۴۰	۴۷۳۹۰	۵۳۶۸۰	۲۷۹۰۶	۱۶۸۶۸۰	۰	
								۰	۰	۰	۰	۰	۰	۰	۰	۰	
								۰	۰	۰	۰	۰	۰	۰	۰	۰	
								۰	۰	۰	۰	۰	۰	۰	۰	۰	
								۰	۰	۰	۰	۰	۰	۰	۰	۰	
								۰	۰	۰	۰	۰	۰	۰	۰	۰	
								۰	۰	۰	۰	۰	۰	۰	۰	۰	
								۰	۰	۰	۰	۰	۰	۰	۰	۰	

ردیف	فصل	کد فصل	برنامه	کد برنامه	هدف کمی / عملیات	حجم عملیات در طول سال های برنامه شهرستان	
						واحد اندازه گیری	دستگاه
۷	آب و فاضلاب	۱۵۰۳۰۰۰۰۰۰	ارایه خدمات آب شهری و روستایی	۱۵۰۳۰۰۳۰۰۰	تهیه و نصب فلوتر	دستگاه	۳
۸	آب و فاضلاب	۱۵۰۳۰۰۰۰۰۰	ارایه خدمات آب شهری و روستایی	۱۵۰۳۰۰۳۰۰۰	تهیه و نصب کنشور خانگی	دستگاه	۸۰
۹	آب و فاضلاب	۱۵۰۳۰۰۰۰۰۰	ارایه خدمات آب شهری و روستایی	۱۵۰۳۰۰۳۰۰۰	تهیه و نصب شیرآلات کنترلی	دستگاه	۷
۱۰	آب و فاضلاب	۱۵۰۳۰۰۰۰۰۰	ارایه خدمات آب شهری و روستایی	۱۵۰۳۰۰۳۰۰۰	مهندسی مجدد و زون بندی شبکه ها به منظور کاهش اتفاقات و حوادث و پایین آوردن هزینه های بهره برداری	روستا	۲
۱۱	آب و فاضلاب	۱۵۰۳۰۰۰۰۰۰	ارایه خدمات آب شهری و روستایی	۱۵۰۳۰۰۳۰۰۰	مطالعه و اجرای پروژه های مدیریت مصرف و کاهش هدر رفت	روستا	۰
					جمع کل عملیات		۳۷
					جمع کل منابع مورد نیاز برای انجام برنامه		۱۵۳۵۵
					اعتبارات ملی		۰
					اعتبارات استانی		۱۳۹۶
					جمع اعتبارات ملی مورد نیاز		۰
					جمع اعتبارات ملی مورد نیاز		۱۳۹۶
					اعتبارات استانی		۱۳۹۷
					جمع اعتبارات استانی مورد نیاز		۰
					ارزش افزوده		۱۵۰
					سایر		۲۶۹۰
					منابع داخلی دستگاه		۱۳۳۹۵
					۱۳۹۶		۰
					۱۳۹۷		۰
					۱۳۹۸		۰
					۱۳۹۹		۰
					۱۴۰۰		۰
					جمع منابع داخلی دستگاه		۰
					۱۳۹۶		۰
					۱۳۹۷		۰
					۱۳۹۸		۰
					۱۳۹۹		۰
					۱۴۰۰		۰
					جمع اعتبارات استانی مورد نیاز		۰
					ارزش افزوده		۱۳۳۵
					سایر		۲۹۷۷
					منابع داخلی دستگاه		۲۵۰۰
					۱۳۹۶		۰
					۱۳۹۷		۰
					۱۳۹۸		۰
					۱۳۹۹		۰
					۱۴۰۰		۰
					جمع منابع داخلی دستگاه		۰
					۱۳۹۶		۰
					۱۳۹۷		۰
					۱۳۹۸		۰
					۱۳۹۹		۰
					۱۴۰۰		۰
					جمع اعتبارات استانی مورد نیاز		۰
					ارزش افزوده		۶۶۷۵
					سایر		۲۵۰۰
					منابع داخلی دستگاه		۲۵۰۰
					۱۳۹۶		۰
					۱۳۹۷		۰
					۱۳۹۸		۰
					۱۳۹۹		۰
					۱۴۰۰		۰
					جمع منابع داخلی دستگاه		۰

جدول (۱-۶۹) سیمای آب شهرستان فیروزکوه

نوع مصرف	جمعیت (نفر)		نیاز (MCM)		سال ۱۳۹۶		سال ۱۳۹۷		سال ۱۳۹۸		سال ۱۳۹۹		سال ۱۴۰۰		
	شهری	روستایی	جمع	کشاورزی	صنعت	خدمات	فضای سبز	محیط زیست	شرب و بهداشت خانگی	پرورش ماهی	گردشگری و...	جمع کل	شهری	روستایی	جمع
۱۳۹۵	۱۸,۵۷۷	۱۸,۵۷۷	۱۸,۵۷۷												
۱۳۹۶	۱۸,۵۷۷	۱۴,۶۰۰	۳۳,۱۷۷												
۱۳۹۷	۱۸,۵۷۷	۱۴,۶۰۰	۳۳,۱۷۷												
۱۳۹۸	۱۸,۵۷۷	۱۴,۶۰۰	۳۳,۱۷۷												
۱۳۹۹	۱۸,۵۷۷	۱۴,۶۰۰	۳۳,۱۷۷												
۱۴۰۰	۱۸,۵۷۷	۱۴,۶۰۰	۳۳,۱۷۷												
۱۳۹۵	۱,۲	۰,۹	۲,۱												
۱۳۹۶	۱,۲	۰,۷	۱,۹												
۱۳۹۷	۱,۲	۰,۷	۱,۹												
۱۳۹۸	۱,۲	۰,۷	۱,۹												
۱۳۹۹	۱,۲	۰,۷	۱,۹												
۱۴۰۰	۱,۲	۰,۷	۱,۹												
آب‌های سطحی			۰	۱۱۳,۰											
آب‌های زیرزمینی	۳,۷	۱,۹	۵,۷	۲۵,۳	۶,۵	۰,۳		۰,۱		۵,۴	۲,۰	۱۶۸,۴			
پساب			۰												
جمع کل	۳,۷	۱,۹	۵,۷	۱۳۸,۳	۶,۵	۰,۳		۰,۱		۵,۴	۲,۰	۲۰۶,۲			
کمبود	۰		۰									۰			
آب‌های سطحی			۰	۱۱۹,۶	۳,۰					۵,۴	۲,۰	۱۸۰			
آب‌های زیرزمینی	۳,۷	۱,۹	۵,۷	۲۵,۳	۶,۵	۰,۳		۰,۱		۵,۴	۲,۰	۳۷۸			
پساب			۰									۰			
جمع کل	۳,۷	۱,۹	۵,۷	۱۴۴,۹	۹,۵	۰,۳		۰,۱		۵,۴	۲,۰	۲۱۷,۸			
کمبود	۰		۰									۰			
آب‌های سطحی			۰	۱۱۹,۶	۳,۰					۵,۴	۲,۰	۱۸۰			
آب‌های زیرزمینی	۳,۷	۱,۹	۵,۷	۲۵,۳	۶,۵	۰,۳		۰,۱		۵,۴	۲,۰	۳۷۸			
پساب			۰									۰			
جمع کل	۳,۷	۱,۹	۵,۷	۱۴۴,۹	۹,۵	۰,۳		۰,۱		۵,۴	۲,۰	۲۱۵,۸			
کمبود	۰		۰									۰			
آب‌های سطحی			۰	۱۱۹,۶	۳,۰					۵,۴	۲,۰	۱۸۰			
آب‌های زیرزمینی	۳,۷	۱,۹	۵,۷	۲۵,۳	۶,۵	۰,۳		۰,۱		۵,۴	۲,۰	۳۷۸			
پساب			۰									۰			
جمع کل	۳,۷	۱,۹	۵,۷	۱۴۴,۹	۹,۵	۰,۳		۰,۱		۵,۴	۲,۰	۲۱۵,۸			
کمبود	۰		۰									۰			
آب‌های سطحی			۰	۱۱۹,۶	۳,۰					۵,۴	۲,۰	۱۸۰			
آب‌های زیرزمینی	۳,۷	۱,۹	۵,۷	۲۵,۳	۶,۵	۰,۳		۰,۱		۵,۴	۲,۰	۳۷۸			
پساب			۰									۰			
جمع کل	۳,۷	۱,۹	۵,۷	۱۴۴,۹	۹,۵	۰,۳		۰,۱		۵,۴	۲,۰	۲۱۵,۸			
کمبود	۰		۰									۰			
آب‌های سطحی			۰	۱۱۹,۶	۳,۰					۵,۴	۲,۰	۱۸۰			
آب‌های زیرزمینی	۳,۷	۱,۹	۵,۷	۲۵,۳	۶,۵	۰,۳		۰,۱		۵,۴	۲,۰	۳۷۸			
پساب			۰									۰			
جمع کل	۳,۷	۱,۹	۵,۷	۱۴۴,۹	۹,۵	۰,۳		۰,۱		۵,۴	۲,۰	۲۱۵,۸			
کمبود	۰		۰									۰			

جدول (۱-۷۰) برنامه و طرح‌های عملیاتی شرکت آب منطقه‌ای طی سال‌های برنامه ششم در شهرستان فیروزکوه

فصل	کد فصل	برنامه	کد برنامه	هدف/عملیات	حجم کل عملیات		اعتبارات ملی	اعتبارات استانی	منابع داخلی مورد نیاز
					واحد اندازه گیری	حجم کل عملیات			
منابع آب	۱۳۰۷۰۰۰۰۰۰	بهبود بهره‌برداری و حفاظت از منابع آب	۱۳۰۷۰۰۰۰۰۰	نصب کنتور حجمی هوشمند	دستگاه	۰	۴۰۱۷	۰	
منابع آب	۱۳۰۷۰۰۰۰۰۰	بهبود بهره‌برداری و حفاظت از منابع آب	۱۳۰۷۰۰۰۰۰۰	انسداد چاه‌های غیر مجاز	حلقه چاه	۱۰۰	۱۱۲۰۷	۰	
منابع آب	۱۳۰۷۰۰۰۰۰۰	بهبود بهره‌برداری و حفاظت از منابع آب	۱۳۰۷۰۰۰۰۰۰	گشت و بازرسی	اکتیپ	۲	-	۰	
منابع آب	۱۳۰۷۰۰۰۰۰۰	عرضه آب	۱۳۰۷۰۰۰۰۰۰			۰	۰	۰	
منابع آب	۱۳۰۷۰۰۰۰۰۰	تامین آب	۱۳۰۷۰۰۰۰۰۰	ساختمان سد نم رود(تنظیم ۱۱۹.۵ میلیون متر مکعب در سال)(۱)	درصد	۴	۳۰۰۰۰۰۰	۰	
						۶	۱۵۰۰۰۰		
						۶	۱۵۰۰۰۰		
						۲	۱۰۰۰۰۰۰		
						۲	۷۰۰۰۰۰		
						۲۰		۲۰۰۰۰۰۰	
						۳۳۳۰۰			
						۶۰			
						جمع منابع مورد نیاز	۴۰۱۷	۰	
						۱۳۹۶			
						جمع اعتبارات ملی مورد نیاز	۴۰۱۷	۰	
						۱۳۹۷			
						۵۵۰			
						۱۳۹۸			
						۶۰۵۰			
						۱۳۹۹			
						۶۶۵۵			
						۲۱۹۶۳			
						جمع اعتبارات استانی مورد نیاز	۱۱۲۰۷	۰	
						۱۳۹۶			
						جمع اعتبارات استانی مورد نیاز	۱۱۲۰۷	۰	
						۱۳۹۷			
						۱۳۹۸			
						۱۳۹۹			
						۱۴۰۰			
						درآمد اختصاصی			
						۱۳۹۶			
						۱۳۹۷			
						۱۳۹۸		۵۰۰۰۰۰	
						۱۳۹۹		۵۰۰۰۰۰	
						۱۴۰۰		۱۰۰۰۰۰۰	
						جمع منابع داخلی مورد نیاز		۰	

فصل	منابع آب	منابع آب
کد فصل	۱۳۰۷۰۰۰۰۰۰	۱۳۰۷۰۰۰۰۰۰
برنامه	مهندسی رودخانه‌ها سواحل	تامین آب
کد برنامه	۱۳۰۷۰۰۰۵	۱۳۰۷۰۰۰۳
هدف/عملیات	مدیریت سیلاب و ساماندهی سرشاخه‌های رودخانه حبله رود	مطالعات جامع حوزه آبریز رودخانه ساواشی
واحد اندازه گیری	کیلومتر	میلیون متر مکعب
۱۳۹۶	۱۵	۱۵
۱۳۹۷	۳۰	۵۲
۱۳۹۸	۱۵	
۱۳۹۹		
۱۴۰۰		
حجم کل عملیات	۶۰	۶۷۰
جمع منابع مورد نیاز	۸۰۰۰	۳۶۰۰
۱۳۹۶		
۱۳۹۷		
۱۳۹۸		
۱۳۹۹		
۱۴۰۰		
جمع اعتبارات ملی مورد نیاز	۰	۰
۱۳۹۶	۲۰۰۰	۱۶۰۰
۱۳۹۷	۴۰۰۰	۲۰۰۰
۱۳۹۸	۲۰۰۰	
۱۳۹۹		
۱۴۰۰		
جمع اعتبارات استانی مورد نیاز	۸۰۰۰	۳۶۰۰
درآمد اختصاصی		
۱۳۹۶		
۱۳۹۷		
۱۳۹۸		
۱۳۹۹		
۱۴۰۰		
جمع منابع داخلی مورد نیاز	۰	۰

جدول (۱-۷۱) برنامه و طرح‌های عملیاتی شرکت آب و فاضلاب طی سال‌های برنامه ششم در شهرستان فیروزکوه

فصل	کد فصل	برنامه	کد برنامه	هدف / عملیات	حجم کل عملیات		واحد اندازه گیری	اعتبارات ملی	اعتبارات استانی	منابع داخلی مورد نیاز	فروش اموال و مستغلات	فروش پساب
					حجم کل عملیات	جمع منابع مورد نیاز						
منابع آب	۱۳۰۷۰۰۰۰۰۰	عرضه آب	۱۳۰۷۰۰۲۰۰۰	کل نیاز آبی	۱۲	۱۲	میلیون متر مکعب	۱۳۹۶	۱۳۹۷	۱۳۹۸	۱۳۹۹	۱۴۰۰
منابع آب	۱۳۰۷۰۰۰۰۰۱	عرضه آب	۱۳۰۷۰۰۲۰۰۱	تامین آب (کمبود)	۰	۰	میلیون متر مکعب	۱۳۹۷	۱۳۹۸	۱۳۹۹	۱۴۰۰	۰
منابع آب	۱۳۰۷۰۰۰۰۰۲	عرضه آب	۱۳۰۷۰۰۲۰۰۲	حفر و تجهیز چاه آب شرب	۰	۰	حلقه	۱۳۹۷	۱۳۹۸	۱۳۹۹	۱۴۰۰	۰
منابع آب	۱۳۰۷۰۰۰۰۰۳	عرضه آب	۱۳۰۷۰۰۲۰۰۳	احداث مخزن جمع آوری آب شرب	۰	۰	متر مکعب	۱۳۹۷	۱۳۹۸	۱۳۹۹	۱۴۰۰	۰
منابع آب	۱۳۰۷۰۰۰۰۰۴	عرضه آب	۱۳۰۷۰۰۲۰۰۴	احداث خطوط جمع آوری و انتقال آب	۰	۰	کیلومتر	۱۳۹۷	۱۳۹۸	۱۳۹۹	۱۴۰۰	۰

فصل	کد فصل	برنامه	کد برنامه	هدف/عملیات	واحد اندازه گیری	حجم کل عملیات						
						جمع کل عملیات						
						جمع منابع مورد نیاز	۱۳۹۶	۱۳۹۷	۱۳۹۸	۱۳۹۹	۱۴۰۰	
منابع آب	۱۳۰۷۰۰۰۰۰۰۵	عرضه آب	۱۳۰۷۰۰۰۰۰۰۵	ایستگاه پمپاژ	متر مکعب در شبانه روز	۰	۰	۰	۰	۰		
آب و فاضلاب	۱۵۰۳۰۰۰۰۰۰۰	ارایه خدمات آب شهری و روستایی	۱۵۰۳۰۰۰۰۰۰۰	هدر رفت آب	درصد	۴۰	۳۹	۲۸	۲۷	۲۶		
آب و فاضلاب	۱۵۰۳۰۰۰۰۰۰۰۱	ارایه خدمات آب شهری و روستایی	۱۵۰۳۰۰۰۰۰۰۰۱	اصلاح انشعابات آب	فقره	۲۰۰	۲۰۰	۲۰۰	۲۰۰	۲۰۰		
آب و فاضلاب	۱۵۰۳۰۰۰۰۰۰۰۲	ارایه خدمات آب شهری و روستایی	۱۵۰۳۰۰۰۰۰۰۰۲	اصلاح شبکه آب آشامیدنی	کیلومتر	۱۵	۲	۲۵	۳	۳		
آب و فاضلاب	۱۵۰۳۰۰۰۰۰۰۰۰	ارایه خدمات آب شهری و روستایی	۱۵۰۳۰۰۰۰۰۰۰۰	افزایش جمعیت شهری تحت پوشش شبکه آب شرب	درصد	۷۰۰۰۰	۹۸۵	۹۹	۱۰۰	۱۰۰		
اعتبارات استانی						جمع اعتبارات استانی مورد نیاز	۳۵۰۰۰	۷۰۰۰	۷۰۰۰	۷۰۰۰	۷۰۰۰	۷۰۰۰
اعتبارات ملی						جمع اعتبارات ملی مورد نیاز	۵۰۰۰	۷۰۰۰	۷۰۰۰	۷۰۰۰	۷۰۰۰	۷۰۰۰
اعتبارات استانی						جمع اعتبارات استانی مورد نیاز	۳۵۰۰۰	۷۰۰۰	۷۰۰۰	۷۰۰۰	۷۰۰۰	۷۰۰۰
منابع داخلی مورد نیاز						درآمد اختصاصی	۰	۱۰۰۰	۱۰۰۰	۱۰۰۰	۱۰۰۰	۱۰۰۰
منابع داخلی مورد نیاز						جمع منابع داخلی مورد نیاز	۰	۵۰۰۰	۵۰۰۰	۵۰۰۰	۵۰۰۰	۵۰۰۰
فروش اموال و مستغلات						فروش اموال و مستغلات	۰	۰	۰	۰	۰	۰
فروش پساب						فروش پساب	۰	۰	۰	۰	۰	۰

فصل	کد فصل	برنامه	کد برنامه	هدف/ عملیات	حجم کل عملیات		واحد اندازه گیری	فصل	کد فصل	برنامه	کد برنامه	هدف/ عملیات	واحد اندازه گیری			
					حجم کل عملیات	جمع منابع مورد نیاز										
آب و فاضلاب	۱۵۰۳۰۰۰۰۰۱	ارایه خدمات آب شهری و روستایی	۱۵۰۳۰۰۳۰۰۱	احداث مخزن ذخیره آب شرب	۰	۰	متر مکعب	۱۳۹۶	۱۵۰۳۰۰۰۰۰۲	ارایه خدمات آب شهری و روستایی	۱۵۰۳۰۰۳۰۰۲	ایستگاه پمپاژ	متر مکعب در شبانه روز			
					۰	۰	۱۳۹۷									
					۰	۰	۱۳۹۸									
					۰	۰	۱۳۹۹									
					۰	۰	۱۴۰۰									
					۰	۰	جمع کل عملیات									
					۰	۰	جمع منابع مورد نیاز									
					۰	۰	۱۳۹۶									
					۰	۰	۱۳۹۷									
					۰	۰	۱۳۹۸									
					۰	۰	۱۳۹۹									
۰	۰	۱۴۰۰														
۰	۰	جمع اعتبارات ملی مورد نیاز														
آب و فاضلاب	۱۵۰۳۰۰۰۰۰۲	ارایه خدمات آب شهری و روستایی	۱۵۰۳۰۰۳۰۰۱	توسعه شبکه آب	۰	۰	کیلومتر	۱۳۹۶	۱۵۰۳۰۰۰۰۰۳	توسعه خدمات آب شهری و روستایی	۱۵۰۳۰۰۳۰۰۳	افزایش جمعیت شهری تحت پوشش تاسیسات فاضلاب	درصد			
					۰	۰	۱۳۹۷									
					۰	۰	۱۳۹۸									
					۰	۰	۱۳۹۹									
					۰	۰	۱۴۰۰									
					۰	۰	جمع کل عملیات									
					۰	۰	جمع منابع مورد نیاز									
					۰	۰	۱۳۹۶									
					۰	۰	۱۳۹۷									
					۰	۰	۱۳۹۸									
					۰	۰	۱۳۹۹									
۰	۰	۱۴۰۰														
۰	۰	جمع اعتبارات استانی مورد نیاز														
آب و فاضلاب	۱۵۰۳۰۰۰۰۰۳	ارایه خدمات آب شهری و روستایی	۱۵۰۳۰۰۳۰۰۱	توسعه تاسیسات فاضلاب و باز چرخانی آب	۰	۰	متر مکعب در شبانه روز	۱۳۹۶	۱۵۰۳۰۰۰۰۰۱	توسعه تاسیسات فاضلاب و باز چرخانی آب	۱۵۰۳۰۰۳۰۰۱	احداث تصفیه خانه فاضلاب	متر مکعب در شبانه روز			
					۰	۰	۱۳۹۷									
					۰	۰	۱۳۹۸									
					۰	۰	۱۳۹۹									
					۰	۰	۱۴۰۰									
					۰	۰	جمع کل عملیات									
					۰	۰	جمع منابع مورد نیاز									
					۰	۰	۱۳۹۶									
					۰	۰	۱۳۹۷									
					۰	۰	۱۳۹۸									
					۰	۰	۱۳۹۹									
۰	۰	۱۴۰۰														
۰	۰	جمع اعتبارات استانی مورد نیاز														
آب و فاضلاب	۱۵۰۳۰۰۰۰۰۱	ارایه خدمات آب شهری و روستایی	۱۵۰۳۰۰۳۰۰۱	توسعه تاسیسات فاضلاب و باز چرخانی آب	۰	۰	متر مکعب در شبانه روز	۱۳۹۶	۱۵۰۳۰۰۰۰۰۲	توسعه تاسیسات فاضلاب و باز چرخانی آب	۱۵۰۳۰۰۳۰۰۲	ایستگاه پمپاژ	متر مکعب در شبانه روز			
					۰	۰	۱۳۹۷									
					۰	۰	۱۳۹۸									
					۰	۰	۱۳۹۹									
					۰	۰	۱۴۰۰									
					۰	۰	جمع کل عملیات									
					۰	۰	جمع منابع مورد نیاز									
					۰	۰	۱۳۹۶									
					۰	۰	۱۳۹۷									
					۰	۰	۱۳۹۸									
					۰	۰	۱۳۹۹									
۰	۰	۱۴۰۰														
۰	۰	جمع اعتبارات استانی مورد نیاز														
آب و فاضلاب	۱۵۰۳۰۰۰۰۰۲	ارایه خدمات آب شهری و روستایی	۱۵۰۳۰۰۳۰۰۱	توسعه تاسیسات فاضلاب و باز چرخانی آب	۰	۰	متر مکعب در شبانه روز	۱۳۹۶	۱۵۰۳۰۰۰۰۰۱	توسعه تاسیسات فاضلاب و باز چرخانی آب	۱۵۰۳۰۰۳۰۰۱	احداث تصفیه خانه فاضلاب	متر مکعب در شبانه روز			
					۰	۰	۱۳۹۷									
					۰	۰	۱۳۹۸									
					۰	۰	۱۳۹۹									
					۰	۰	۱۴۰۰									
					۰	۰	جمع کل عملیات									
					۰	۰	جمع منابع مورد نیاز									
					۰	۰	۱۳۹۶									
					۰	۰	۱۳۹۷									
					۰	۰	۱۳۹۸									
					۰	۰	۱۳۹۹									
۰	۰	۱۴۰۰														
۰	۰	جمع اعتبارات استانی مورد نیاز														
منابع داخلی مورد نیاز																
درآمد اختصاصی																
فروش اموال و مستغلات	۰	۰	۰	۰	۰	۰	۰	۰	۰	۰	۰	۰	۰			
														۱۳۹۶		
															۱۳۹۷	
																۱۳۹۸
۱۳۹۸	۰	۰	۰	۰	۰	۰	۰	۰	۰	۰	۰	۰				
۱۳۹۹	۰	۰	۰	۰	۰	۰	۰	۰	۰	۰	۰	۰				
۱۳۹۸	۰	۰	۰	۰	۰	۰	۰	۰	۰	۰	۰	۰				
۱۳۹۹	۰	۰	۰	۰	۰	۰	۰	۰	۰	۰	۰	۰				
۱۴۰۰	۰	۰	۰	۰	۰	۰	۰	۰	۰	۰	۰	۰				
فروش پساب	۰	۰	۰	۰	۰	۰	۰	۰	۰	۰	۰	۰	۰			



فصل	کد فصل	برنامه	کد برنامه	هدف / عملیات	واحد اندازه گیری	حجم کل عملیات			
						جمع کل عملیات	۱۴۰۰	۱۳۹۹	۱۳۹۸
آب و فاضلاب	۱۵۰۳۰۰۰۰۲	توسعه تاسیسات فاضلاب و باز چرخانی آب	۱۵۰۳۰۰۲۰۰۲	احداث خط انتقال فاضلاب	کیلو متر	۴	۱	۲	۰
آب و فاضلاب	۱۵۰۳۰۰۰۰۳	توسعه تاسیسات فاضلاب و باز چرخانی آب	۱۵۰۳۰۰۳۰۰۳	توسعه شبکه فاضلاب	کیلو متر	۵۰	۱۸	۱۶	۰
						۴۰۰۰۰	۲۰۰۰۰	۱۰۰۰۰	۰
						جمع منابع مورد نیاز	۲۰۰۰۰	۱۰۰۰۰	۰
						۱۳۹۶	۱۳۹۷	۱۳۹۸	۱۳۹۹
						۰	۰	۰	۰
						۱۳۹۷	۱۳۹۸	۱۳۹۹	۱۴۰۰
						۰	۰	۰	۰
						۱۳۹۸	۱۳۹۹	۱۴۰۰	۱۳۹۶
						۰	۰	۰	۰
						۱۳۹۹	۱۴۰۰	۱۳۹۷	۱۳۹۸
						۵۰۰۰۰	۸۰۰۰۰	۴۰۰۰۰	۰
						جمع اعتبارات ملی مورد نیاز	۲۰۰۰۰	۱۰۰۰۰	۰
						۱۳۹۶	۱۳۹۷	۱۳۹۸	۱۳۹۹
						۰	۰	۰	۰
						۱۳۹۷	۱۳۹۸	۱۳۹۹	۱۴۰۰
						۰	۰	۰	۰
						جمع اعتبارات استانی مورد نیاز	۰	۰	۰
						درآمد اختصاصی	۰	۰	۰
						۱۳۹۶	۱۳۹۷	۱۳۹۸	۱۳۹۹
						۰	۰	۰	۰
						۱۳۹۷	۱۳۹۸	۱۳۹۹	۱۴۰۰
						۰	۰	۰	۰
						جمع منابع داخلی مورد نیاز	۰	۰	۰
						۱۴۰۰	۱۳۹۹	۱۳۹۸	۱۳۹۷
						۳۰۰۰	۳۰۰۰	۴۰۰۰	۰
						۲۰۰۰۰	۱۵۰۰۰	۱۵۰۰۰	۰
						۱۰۰۰۰	۵۰۰۰	۵۰۰۰	۰
						فروش اموال و مستغلات	۱۰۰۰۰	۵۰۰۰	۰
						فروش پساب	۰	۵۰۰۰	۰

جدول (۷۲-۱) برنامه و طرح‌های عملیاتی شرکت آب و فاضلاب روستایی طی سال‌های برنامه ششم در شهرستان فیروزکوه

ردیف	فصل	کد فصل	برنامه	کد برنامه	هدف کمی / عملیات	حجم عملیات در طول سال‌های برنامه شهرستان		اعتبارات ملی	اعتبارات استانی	منابع داخلی دستگاه	
						برنامه	فصل				
						واحد اندازه‌گیری	جمع کل منابع مورد نیاز برای انجام برنامه				
۱	آب و فاضلاب	۱۵۰۳۰۰۰۰۰۰	ارایه خدمات آب شهری و روستایی	تکمیل مجتمع‌های آبرسانی	روستا	۱	۱۳۹۶	۰	۱۳۹۶	۰	۰
						۲	۱۳۹۸	۰	۱۳۹۸	۰	۰
						۳	۱۳۹۹	۰	۱۳۹۹	۰	۰
						۴	۱۴۰۰	۰	۱۴۰۰	۰	۰
						۷	جمع کل عملیات	۰	۱۳۹۶	۰	۰
۲	آب و فاضلاب	۱۵۰۳۰۰۰۰۰۰	ارایه خدمات آب شهری و روستایی	حفر و تجهیز چاه	حلقه چاه	۲	۱۳۹۶	۰	۱۳۹۶	۰	۰
						۱	۱۳۹۸	۰	۱۳۹۸	۰	۰
						۱	۱۳۹۹	۰	۱۳۹۹	۰	۰
						۱	۱۴۰۰	۰	۱۴۰۰	۰	۰
						۶	جمع کل عملیات	۰	۱۳۹۶	۰	۰
۳	آب و فاضلاب	۱۵۰۳۰۰۰۰۰۰	ارایه خدمات آب شهری و روستایی	اجرای خط انتقال و شبکه توزیع	کلوستر	۳	۱۳۹۶	۰	۱۳۹۶	۰	۰
						۱۰	۱۳۹۸	۰	۱۳۹۸	۰	۰
						۵	۱۳۹۹	۰	۱۳۹۹	۰	۰
						۵	۱۴۰۰	۰	۱۴۰۰	۰	۰
						۲۸	جمع کل عملیات	۰	۱۳۹۶	۰	۰
۴	آب و فاضلاب	۱۵۰۳۰۰۰۰۰۰	ارایه خدمات آب شهری و روستایی	احداث مخزن ذخیره	مترمکعب	۰	۱۳۹۶	۰	۱۳۹۶	۰	۰
						۴۰۰	۱۳۹۸	۰	۱۳۹۸	۰	۰
						۱۰۰۰	۱۳۹۹	۰	۱۳۹۹	۰	۰
						۱۰۰۰	۱۴۰۰	۰	۱۴۰۰	۰	۰
						۳۴۰	جمع کل عملیات	۰	۱۳۹۶	۰	۰
۵	آب و فاضلاب	۱۵۰۳۰۰۰۰۰۰	ارایه خدمات آب شهری و روستایی	تهیه و نصب دستگاه الکترولیز نمک طعام	دستگاه	۰	۱۳۹۶	۰	۱۳۹۶	۰	۰
						۲	۱۳۹۸	۰	۱۳۹۸	۰	۰
						۱	۱۳۹۹	۰	۱۳۹۹	۰	۰
						۰	۱۴۰۰	۰	۱۴۰۰	۰	۰
						۳	جمع کل عملیات	۰	۱۳۹۶	۰	۰
	منابع داخلی دستگاه	ارزش افزوده	جمع اعتبارات استانی مورد نیاز	جمع اعتبارات ملی مورد نیاز	جمع کل منابع مورد نیاز برای انجام برنامه	۰	۱۳۹۶	۰	۱۳۹۶	۰	۰
						۰	۱۳۹۷	۰	۱۳۹۷	۰	۰
						۰	۱۳۹۸	۰	۱۳۹۸	۰	۰
						۰	۱۳۹۹	۰	۱۳۹۹	۰	۰
						۰	۱۴۰۰	۰	۱۴۰۰	۰	۰
	سایر	ارزش افزوده	جمع اعتبارات استانی مورد نیاز	جمع اعتبارات ملی مورد نیاز	جمع کل منابع مورد نیاز برای انجام برنامه	۰	۱۳۹۶	۰	۱۳۹۶	۰	۰
						۰	۱۳۹۷	۰	۱۳۹۷	۰	۰
						۰	۱۳۹۸	۰	۱۳۹۸	۰	۰
						۰	۱۳۹۹	۰	۱۳۹۹	۰	۰
						۰	۱۴۰۰	۰	۱۴۰۰	۰	۰
	منابع داخلی دستگاه	سایر	جمع اعتبارات استانی مورد نیاز	جمع اعتبارات ملی مورد نیاز	جمع کل منابع مورد نیاز برای انجام برنامه	۱۱۳۴۴۰	۱۳۹۶	۰	۱۳۹۶	۰	۰
						۲۰۰۸۵	۱۳۹۷	۰	۱۳۹۷	۰	۰
						۵۳۹۳۳	۱۳۹۸	۰	۱۳۹۸	۰	۰
						۱۹۹۷۴	۱۳۹۹	۰	۱۳۹۹	۰	۰
						۰	۱۴۰۰	۰	۱۴۰۰	۰	۰

ردیف	فصل	کد فصل	برنامه	کد برنامه	هدف کمی / عملیات	واحد اندازه گیری	حجم عملیات در طول سال های برنامه شهرستان		
							جمع کل عملیات	جمع کل منابع مورد نیاز برای انجام برنامه	
۶	آب و فاضلاب	۱۵۰۳۰۰۰۰۰۰۰۰	ارایه خدمات آب شهری و روستایی	۱۵۰۳۰۰۰۳۰۰۰	تجهیز نقاط تحویل و توزیع آب با وسایل اندازه گیری هوشمند	دستگاه	۵	۶۸۹۰	
						دستگاه	۳	۲۱۲۰	
						دستگاه	۸۰	۷۵۳	
						دستگاه	۷	۲۸۴۰	
						روستا	۳	۱۲۴۲۰	
						روستا	۰	۸۰۵۰	
						روستا	۰	۰	
۷	آب و فاضلاب	۱۵۰۳۰۰۰۰۰۰۰۰	ارایه خدمات آب شهری و روستایی	۱۵۰۳۰۰۰۳۰۰۰	تهیه و نصب فلوتر	دستگاه	۳	۲۱۲۰	
						دستگاه	۶	۱۵۰	
						دستگاه	۷۰	۵۵	
						دستگاه	۱۰	۲۵۰	
						روستا	۰	۱۵۰۰	
						روستا	۰	۰	
						روستا	۰	۰	
۸	آب و فاضلاب	۱۵۰۳۰۰۰۰۰۰۰۰	ارایه خدمات آب شهری و روستایی	۱۵۰۳۰۰۰۳۰۰۰	تهیه و نصب کنتور خانگی	دستگاه	۸۰	۷۵۳	
						دستگاه	۶	۱۵۰	
						دستگاه	۷۰	۵۵	
						دستگاه	۱۰	۲۵۰	
						روستا	۰	۱۵۰۰	
						روستا	۰	۰	
						روستا	۰	۰	
۹	آب و فاضلاب	۱۵۰۳۰۰۰۰۰۰۰۰	ارایه خدمات آب شهری و روستایی	۱۵۰۳۰۰۰۳۰۰۰	تهیه و نصب شیرآلات کنترلی	دستگاه	۷	۲۸۴۰	
						دستگاه	۱۰	۱۵۰	
						دستگاه	۷۰	۵۵	
						دستگاه	۱۰	۲۵۰	
						روستا	۰	۱۵۰۰	
						روستا	۰	۰	
						روستا	۰	۰	
۱۰	آب و فاضلاب	۱۵۰۳۰۰۰۰۰۰۰۰	ارایه خدمات آب شهری و روستایی	۱۵۰۳۰۰۰۳۰۰۰	مهندسی مجدد و زون بندی شبکه ها به منظور کاهش اتفاقات و حوادث و پایین آوردن هزینه های بهره برداری	دستگاه	۷	۲۸۴۰	
						دستگاه	۱۰	۱۵۰	
						دستگاه	۷۰	۵۵	
						دستگاه	۱۰	۲۵۰	
						روستا	۰	۱۵۰۰	
						روستا	۰	۰	
						روستا	۰	۰	
۱۱	آب و فاضلاب	۱۵۰۳۰۰۰۰۰۰۰۰	ارایه خدمات آب شهری و روستایی	۱۵۰۳۰۰۰۳۰۰۰	مطالعه و اجرای پروژه های مدیریت مصرف و کاهش هدر رفت	دستگاه	۷	۲۸۴۰	
						دستگاه	۱۰	۱۵۰	
						دستگاه	۷۰	۵۵	
						دستگاه	۱۰	۲۵۰	
						روستا	۰	۱۵۰۰	
						روستا	۰	۰	
						روستا	۰	۰	
منابع داخلی دستگاه	جمع منابع داخلی دستگاه	۱۴۰۰	جمع اعتبارات استانی مورد نیاز	۱۴۰۰	جمع اعتبارات ملی مورد نیاز	جمع کل منابع مورد نیاز برای انجام برنامه	۱۳۹۶	۰	
							۱۳۹۷	۰	
							۱۳۹۸	۰	
							۱۳۹۹	۰	
							۱۴۰۰	۰	
							ارزش افزوده	۳۳۶۰	۱۰۳۰
							سایر	۰	۰
۱۳۹۶	۰								
۱۳۹۷	۰								
۱۳۹۸	۰								
۱۳۹۹	۰								
۱۴۰۰	۰								

جدول (۷۳-۱) سیمای آب شهرستان قدس

ردیف	نوع مصرف	جمعیت (نفر)		نیاز (MCM)		سال ۱۳۹۶		سال ۱۳۹۷		سال ۱۳۹۸		سال ۱۳۹۹		سال ۱۴۰۰	
		شهری	روستایی	جمع	کشاورزی	جمع کل	پساب	آب های زیرزمینی	سطحی	جمع کل	پساب	آب های زیرزمینی	سطحی	جمع کل	پساب
		۳۰۹,۶۰۵	۷,۰۲۶	۳۱۶,۶۳۱		۲۲۸	۰	۲۳۹	۰	۲۲۸	۰	۲۳۹	۰	۲۲۸	۰
		۳۱۴,۸۰۰	۷,۰۲۶	۳۲۱,۸۲۶			۰		۰		۰		۰		۰
		۳۲۰,۳۹۱	۷,۰۲۶	۳۲۷,۴۱۷			۰		۰		۰		۰		۰
		۳۲۶,۰۸۲	۷,۰۲۶	۳۳۳,۱۰۸			۰		۰		۰		۰		۰
		۳۳۱,۸۷۳	۷,۰۲۶	۳۳۸,۸۹۹			۰		۰		۰		۰		۰
		۳۳۷,۷۶۷	۷,۰۲۶	۳۴۴,۷۹۳			۰		۰		۰		۰		۰
		۲۴۵	۰.۴	۲۴۹	۱.۵										
		۲۴.۹	۰.۴	۲۵.۳											
		۲۵۴	۰.۴	۲۵۷											
		۲۵۸	۰.۴	۲۶۲											
		۲۶۳	۰.۴	۲۶۶											
		۲۶۸	۰.۴	۲۷۱											

وفق مصوبات شورای عالی آب و با عنایت به لزوم انطباق حجم برداشت با آب قابل برنامه ریزی ابلاغی در دشت تهران کرج، پس از تصویب ضریب تعدیل در شورای حفاظت استان، حجم پروانه های چاه ها به میزان ۴۵ درصد اصلاح خواهد شد.

جدول (۱-۷۴) برنامه و طرح‌های عملیاتی شرکت آب منطقه‌ای طی سال‌های برنامه ششم در شهرستان قدس

فصل	کد فصل	برنامه	کد برنامه	هدف/عملیات	واحد اندازه گیری	حجم کل عملیات		اعتبارات ملی	اعتبارات استانی	منابع داخلی مورد نیاز
						حجم کل عملیات	جمع منابع مورد نیاز			
منابع آب	۱۳۰۷۰۰۰۰۰۰	بهبود بهره‌برداری و حفاظت از منابع آب	۱۳۰۷۰۰۶۰۰۰	نصب کنتور حجمی هوشمند	دستگاه	۰	۲۰۰۳	۰	۱۳۹۶	۰
منابع آب	۱۳۰۷۰۰۰۰۰۰	بهبود بهره‌برداری و حفاظت از منابع آب	۱۳۰۷۰۰۶۰۰۰	انسداد چاه‌های غیر مجاز	حلقه چاه	۴۶	۲۷۱۸	۰	۱۳۹۷	۰
منابع آب	۱۳۰۷۰۰۰۰۰۰	بهبود بهره‌برداری و حفاظت از منابع آب	۱۳۰۷۰۰۶۰۰۰	گشت و بازرسی	اکتیپ	۱	۰	-	۱۳۹۸	۰
منابع آب	۱۳۰۷۰۰۰۰۰۰	مهندسی روخانه‌ها و سواحل	۱۳۰۷۰۰۵۰۰۰	ساماندهی رودخانه‌های شهرستان قدس	درصد	۲۵	۲۰۰۰۰	۰	۱۳۹۹	۰
						۲۵			جمع اعتبارات استانی مورد نیاز	
						۲۵			۱۳۹۸	
						۲۵			۱۳۹۹	
						۲۵			۱۴۰۰	
						۲۵			جمع اعتبارات ملی مورد نیاز	
						۲۵			۱۳۹۶	
						۲۵			۱۳۹۷	
						۲۵			۱۳۹۸	
						۲۵			۱۳۹۹	
						۲۵			۱۴۰۰	
						۲۵			جمع منابع داخلی مورد نیاز	
						۲۵			۱۳۹۶	
						۲۵			۱۳۹۷	
						۲۵			۱۳۹۸	
						۲۵			۱۳۹۹	
						۲۵			۱۴۰۰	
						۲۵			جمع منابع داخلی مورد نیاز	
						۲۵			۱۳۹۶	
						۲۵			۱۳۹۷	
						۲۵			۱۳۹۸	
						۲۵			۱۳۹۹	
						۲۵			۱۴۰۰	
						۲۵			جمع منابع داخلی مورد نیاز	
						۲۵			۱۳۹۶	
						۲۵			۱۳۹۷	
						۲۵			۱۳۹۸	
						۲۵			۱۳۹۹	
						۲۵			۱۴۰۰	
						۲۵			جمع منابع داخلی مورد نیاز	
						۲۵			۱۳۹۶	
						۲۵			۱۳۹۷	
						۲۵			۱۳۹۸	
						۲۵			۱۳۹۹	
						۲۵			۱۴۰۰	
						۲۵			جمع منابع داخلی مورد نیاز	
						۲۵			۱۳۹۶	
						۲۵			۱۳۹۷	
						۲۵			۱۳۹۸	
						۲۵			۱۳۹۹	
						۲۵			۱۴۰۰	
						۲۵			جمع منابع داخلی مورد نیاز	
						۲۵			۱۳۹۶	
						۲۵			۱۳۹۷	
						۲۵			۱۳۹۸	
						۲۵			۱۳۹۹	
						۲۵			۱۴۰۰	
						۲۵			جمع منابع داخلی مورد نیاز	
						۲۵			۱۳۹۶	
						۲۵			۱۳۹۷	
						۲۵			۱۳۹۸	
						۲۵			۱۳۹۹	
						۲۵			۱۴۰۰	

جدول (۷۵-۱) برنامه و طرح‌های عملیاتی شرکت آب و فاضلاب طی سال‌های برنامه ششم در شهرستان قدس

فصل	کد فصل	برنامه	کد برنامه	هدف/ عملیات	
				حجم کل عملیات	واحد اندازه گیری
منابع آب	۱۳۰۷۰۰۰۰۰۰۰	عرضه آب	۱۳۰۷۰۰۰۲۰۰۰	کل نیاز آبی	۲۵ میلیون متر مکعب
منابع آب	۱۳۰۷۰۰۰۰۰۰۱	عرضه آب	۱۳۰۷۰۰۰۲۰۰۱	تامین آب (کمبود)	۲ میلیون متر مکعب
منابع آب	۱۳۰۷۰۰۰۰۰۰۲	عرضه آب	۱۳۰۷۰۰۰۲۰۰۲	حفر و تجهیز چاه آب شرب	حلقه ۲
منابع آب	۱۳۰۷۰۰۰۰۰۰۳	عرضه آب	۱۳۰۷۰۰۰۲۰۰۳	احداث مخزن جمع آوری آب شرب	متر مکعب ۰
منابع آب	۱۳۰۷۰۰۰۰۰۰۴	عرضه آب	۱۳۰۷۰۰۰۲۰۰۴	احداث خطوط جمع آوری و انتقال آب	کیلو متر ۶
					۲۵
					۲۵
					۲۶
					۲۶
					۲۷
					۲۷
					۳۲۰۰۰۰
جمع منابع مورد نیاز					
اعتبارات ملی					۰
اعتبارات استانی					۰
منابع داخلی مورد نیاز					۰
جمع اعتبارات استانی مورد نیاز					۰
جمع منابع داخلی مورد نیاز					۰
تصوره ۳ ماهه ۱۱					۰
بانک توسعه زیر ساخت آسیایی (AIIB)					۰
بانک توسعه اسلامی (IDB)					۰
فروش اموال و مستغلات					۰
فروش پساب					۰
توضیحات					

فصل	کد فصل	برنامه	کد برنامه	هدف/عملیات	واحد اندازه گیری	حجم کل عملیات		اعتبارات ملی	اعتبارات استانی	منابع داخلی مورد نیاز
						درصد	متر مکعب در شبانه روز			
منابع آب	۱۳۰۷۰۰۰۰۰۰۵	عرضه آب	۱۳۰۷۰۰۲۰۰۰۵	ایستگاه پمپاژ	متر مکعب در شبانه روز	۲۷	۲۶	۰	۰	۰
آب و فاضلاب	۱۵۰۳۰۰۰۰۰۰۰	ارایه خدمات آب شهری و روستایی	۱۵۰۳۰۰۳۰۰۰۰	هدر رفت آب	درصد	۲۶	۲۵	۰	۰	۰
آب و فاضلاب	۱۵۰۳۰۰۰۰۰۰۱	ارایه خدمات آب شهری و روستایی	۱۵۰۳۰۰۳۰۰۰۱	اصلاح انشعابات آب	قطره	۱۷۰۰	۱۵۰۰	۰	۰	۰
آب و فاضلاب	۱۵۰۳۰۰۰۰۰۰۲	ارایه خدمات آب شهری و روستایی	۱۵۰۳۰۰۳۰۰۰۲	اصلاح شبکه آب آشامیدنی	کیلو متر	۹	۱۰	۰	۰	۰
آب و فاضلاب	۱۵۰۳۰۰۰۰۰۰۰	ارایه خدمات آب شهری و روستایی	۱۵۰۳۰۰۳۰۰۰۰	افزایش جمعیت شهری تحت پوشش شبکه آب شرب	درصد	۹۹	۱۰۰	۰	۰	۰
								جمع کل عملیات		
								حجم کل عملیات		
								جمع منابع مورد نیاز		
								۱۳۹۶		
								۱۳۹۷		
								۱۳۹۸		
								۱۳۹۹		
								۱۴۰۰		
								جمع اعتبارات ملی مورد نیاز		
								۱۳۹۶	۲۵۰۰۰	۰
								۱۳۹۷	۳۰۰۰۰	۰
								۱۳۹۸	۳۰۰۰۰	۰
								۱۳۹۹	۳۰۰۰۰	۰
								۱۴۰۰	۳۵۰۰۰	۰
								جمع اعتبارات استانی مورد نیاز		
								۱۳۹۶	۱۵۰۰۰۰	۰
								۱۳۹۷	۴۰۰۰	۰
								۱۳۹۸	۴۰۰۰	۰
								۱۳۹۹	۴۰۰۰	۰
								۱۴۰۰	۴۰۰۰	۰
								جمع منابع داخلی مورد نیاز		
								۱۳۹۶	۷۰۰۰۰	۰
								۱۳۹۷	۱۴۰۰۰	۰
								۱۳۹۸	۱۴۰۰۰	۰
								۱۳۹۹	۱۴۰۰۰	۰
								۱۴۰۰	۱۴۰۰۰	۰
								جمع منابع داخلی مورد نیاز		
								تیمره ۳ ماهه ۱۱	۷۰۰۰۰	۰
								بانک توسعه زیر ساخت آسیایی (AIB)	۰	۰
								بانک توسعه اسلامی (IDB)	۰	۰
								فروش اموال و مستغلات	۶۰۰۰۰	۱۰۰۰۰۰
								فروش پساب	۰	۰
								توضیحات		

فصل	کد فصل	برنامه	کد برنامه	هدف/ عملیات	واحد اندازه گیری		درصد	متر مکعب در شبانه روز		
					۱۳۹۶	۱۳۹۷				
آب و فاضلاب	۱۵۰۳۰۰۰۰۰۱	ارایه خدمات آب شهری و روستایی	۱۵۰۳۰۰۰۰۰۱	احداث مخزن ذخیره آب شرب	متر مکعب	۵۰۰۰	۶۷۰۰	۵۰	۰	
آب و فاضلاب	۱۵۰۳۰۰۰۰۰۲	ارایه خدمات آب شهری و روستایی	۱۵۰۳۰۰۰۰۰۲	ایستگاه پمپاژ	متر مکعب در شبانه روز	۰	۰	۰	۰	
آب و فاضلاب	۱۵۰۳۰۰۰۰۰۳	ارایه خدمات آب شهری و روستایی	۱۵۰۳۰۰۰۰۰۳	توسعه شبکه آب	کیلومتر	۶	۶۰	۷۰	۰	
آب و فاضلاب	۱۵۰۳۰۰۰۰۰۰	توسعه تاسیسات فاضلاب و بازچرخانی آب	۱۵۰۳۰۰۰۰۰۰	افزایش جمعیت شهری تحت پوشش تاسیسات فاضلاب	درصد	۶۰	۷۰	۸۵	۰	
آب و فاضلاب	۱۵۰۳۰۰۰۰۰۱	توسعه تاسیسات فاضلاب و بازچرخانی آب	۱۵۰۳۰۰۰۰۰۱	احداث تصفیه خانه فاضلاب	متر مکعب در شبانه روز	۰	۰	۲۸۷۰۰	۱۰۰۰۰۰۰	
حجم کل عملیات					جمع کل عملیات	۳۰۰۰۰	۱۰۰	۷۸۰۰	۲۸۷۰۰	
اعتبارات ملی					جمع منابع مورد نیاز	۴۴۰۰۰	۱۶۰۰۰	۸۰۰۰۰	۱۹۰۰۰۰۰	۱۰۰۰۰۰۰
اعتبارات استانی					جمع اعتبارات ملی مورد نیاز	۰	۰	۰	۰	۰
منابع داخلی مورد نیاز					جمع اعتبارات استانی مورد نیاز	۲۰۰۰۰	۰	۰	۰	۰
					۱۳۹۶	۱۰۰۰۰	۷۰۰۰	۰	۰	
					۱۳۹۷	۱۰۰۰۰	۵۰۰۰	۰	۰	
					۱۳۹۸	۱۰۰۰۰	۵۰۰۰	۰	۰	
					۱۳۹۹	۱۰۰۰۰	۵۰۰۰	۰	۰	
					۱۴۰۰	۱۰۰۰۰	۵۰۰۰	۰	۰	
					۱۳۹۶	۵۰۰۰۰	۳۰۰۰۰	۰	۰	
					۱۳۹۷	۵۰۰۰۰	۳۰۰۰۰	۰	۰	
					۱۳۹۸	۵۰۰۰۰	۳۰۰۰۰	۰	۰	
					۱۳۹۹	۵۰۰۰۰	۳۰۰۰۰	۰	۰	
					۱۴۰۰	۵۰۰۰۰	۳۰۰۰۰	۰	۰	
					تیمبره ۳ ماهه ۱۱	۵۰۰۰۰	۳۰۰۰۰	۰	۰	
AIIB					بانک توسعه زیر ساخت آسیایی	۰	۰	۰	۱۰۰۰۰۰۰	۱۰۰۰۰۰۰
(IDB)					بانک توسعه اسلامی	۰	۰	۰	۰	۰
					فروش اموال و مستغلات	۲۰۰۰۰۰	۰	۰	۰	۰
					فروش پساب	۰	۰	۰	۳۰۰۰۰۰۰	۰
					توضیحات				پز (ک) بند ۳	



فصل	فصل	کد فصل	برنامه	کد برنامه	هدف/ عملیات	حجم کل عملیات
آب و فاضلاب	آب و فاضلاب	۱۵۰۳۰۰۰۰۰۲	توسعه تاسیسات فاضلاب و بازچرخانی آب	۱۵۰۳۰۰۰۰۰۲	احداث خط انتقال فاضلاب	کیلو متر
آب و فاضلاب	آب و فاضلاب	۱۵۰۳۰۰۰۰۰۳	توسعه تاسیسات فاضلاب و بازچرخانی آب	۱۵۰۳۰۰۰۰۰۳	توسعه شبکه فاضلاب	کیلو متر
					واحد اندازه گیری	
					۱۳۹۶	۱۶
					۱۳۹۷	۲۵
					۱۳۹۸	۲۵
					۱۳۹۹	۲۵
					۱۴۰۰	۲۵
					حجم کل عملیات	۱۱۶
					جمع منابع مورد نیاز	۹۰۰۰۰۰
					۱۳۹۶	۱۰۰۰۰۰
					۱۳۹۷	۱۱۰۰۰۰
					۱۳۹۸	۱۲۰۰۰۰
					۱۳۹۹	۱۳۰۰۰۰
					۱۴۰۰	۱۴۰۰۰۰
					جمع اعتبارات ملی مورد نیاز	۶۰۰۰۰۰
					۱۳۹۶	۰
					۱۳۹۷	۰
					۱۳۹۸	۰
					۱۳۹۹	۰
					۱۴۰۰	۰
					جمع اعتبارات استانی مورد نیاز	۰
					۱۳۹۶	۰
					۱۳۹۷	۰
					۱۳۹۸	۰
					۱۳۹۹	۰
					۱۴۰۰	۰
					جمع منابع داخلی مورد نیاز	۰
					تیمبره ۳ ماهه ۱۱	۰
					بانک توسعه زیر ساخت آسیایی (AIIB)	۰
					بانک توسعه اسلامی (IDB)	۰
					فروش اموال و مستغلات	۰
					فروش پساب	۳۰۰۰۰۰۰
					توضیحات	

جدول (۷۶-۱) برنامه و طرح‌های عملیاتی شرکت آب و فاضلاب روستایی طی سال‌های برنامه ششم در شهرستان قدس

ردیف	فصل	کد فصل	برنامه	کد برنامه	هدف کمی / عملیات	حجم عملیات در طول سال‌های برنامه شهرستان		اعتبارات ملی	اعتبارات استانی	منابع داخلی دستگاه	
						واحد اندازه گیری	جمع کل منابع مورد نیاز برای انجام برنامه				
						حجم کل عملیات	جمع اعتبارات ملی مورد نیاز				
۱	آب و فاضلاب	۱۵۰۳۰۰۰۰۰۰	ارایه خدمات آب شهری و روستایی	۱۵۰۳۰۰۰۳۰۰۰	حفر و تجهیز چاه	حلقه چاه	۱	۱۳۹۶	۰	۰	۰
						کیلومتر	۱	۱۳۹۷	۰	۰	
						مترمکعب	۰	۱۳۹۸	۰	۰	
						دستگاه	۱	۱۳۹۹	۰	۰	
						دستگاه	۳	۱۴۰۰	۰	۰	
۲	آب و فاضلاب	۱۵۰۳۰۰۰۰۰۰	ارایه خدمات آب شهری و روستایی	۱۵۰۳۰۰۰۳۰۰۰	اجرای خط انتقال و شبکه توزیع	کیلومتر	۱	۱۳۹۶	۰	۰	۰
						مترمکعب	۰	۱۳۹۷	۰	۰	
						دستگاه	۱	۱۳۹۸	۰	۰	
						دستگاه	۱	۱۳۹۹	۰	۰	
						دستگاه	۴	۱۴۰۰	۰	۰	
۳	آب و فاضلاب	۱۵۰۳۰۰۰۰۰۰	ارایه خدمات آب شهری و روستایی	۱۵۰۳۰۰۰۳۰۰۰	احداث مخزن ذخیره	مترمکعب	۰	۱۳۹۶	۰	۰	۰
						دستگاه	۰	۱۳۹۷	۰	۰	
						دستگاه	۰	۱۳۹۸	۰	۰	
						دستگاه	۰	۱۳۹۹	۰	۰	
						دستگاه	۳	۱۴۰۰	۰	۰	
۴	آب و فاضلاب	۱۵۰۳۰۰۰۰۰۰	ارایه خدمات آب شهری و روستایی	۱۵۰۳۰۰۰۳۰۰۰	تجهیز نقاط تحویل و توزیع آب با وسایل اندازه‌گیری هوشمند	دستگاه	۰	۱۳۹۶	۰	۰	۰
						دستگاه	۱	۱۳۹۷	۱۵۰	۰	
						دستگاه	۱	۱۳۹۸	۱۶۵	۰	
						دستگاه	۱	۱۳۹۹	۱۶۵	۰	
						دستگاه	۳	۱۴۰۰	۱۸۷	۰	
۵	آب و فاضلاب	۱۵۰۳۰۰۰۰۰۰	ارایه خدمات آب شهری و روستایی	۱۵۰۳۰۰۰۳۰۰۰	تهیه و نصب کنتور خانگی	دستگاه	۰	۱۳۹۶	۰	۰	۰
						دستگاه	۰	۱۳۹۷	۷۴	۰	
						دستگاه	۰	۱۳۹۸	۱۴۷	۰	
						دستگاه	۰	۱۳۹۹	۱۲۷	۰	
						دستگاه	۳	۱۴۰۰	۱۸۷	۰	
		جمع اعتبارات استانی مورد نیاز		۸۸۰۰		۸۸۰۰					
		ارزش افزوده		۰		۰					
		سایر		۸۸۰۰		۸۹۰۰					
		۱۳۹۶		۰		۰					
		۱۳۹۷		۰		۰					
		۱۳۹۸		۰		۰					
		۱۳۹۹		۰		۰					
		۱۴۰۰		۰		۰					
		جمع منابع داخلی دستگاه		۰		۰					

ردیف	فصل	کد فصل	برنامه	کد برنامه	هدف کمی / عملیات	حجم عملیات در طول سال های برنامه شهرستان	
						واحد اندازه گیری	جمع کل منابع مورد نیاز برای انجام برنامه
۶	آب و فاضلاب	۱۵۰۳۰۰۰۰۰۰	ارایه خدمات آب شهری و روستایی	۱۵۰۳۰۰۳۰۰۰	تهیه و نصب شیرآلات کنترلی	دستگاه	۱۷۹۰
						۱۳۹۶	۰
						۱۳۹۷	۰
						۱۳۹۸	۰
						۱۳۹۹	۰
						۱۴۰۰	۰
						جمع کل اعتبارات ملی مورد نیاز	۰
						جمع اعتبارات استانی	۱۵۰
						جمع اعتبارات استانی مورد نیاز	۱۵۰
						جمع اعتبارات استانی مورد نیاز	۱۶۵
۷	آب و فاضلاب	۱۵۰۳۰۰۰۰۰۰	ارایه خدمات آب شهری و روستایی	۱۵۰۳۰۰۳۰۰۰	مهندسی مجدد و زون بندی شبکه ها به منظور کاهش اتفاقات و حوادث و پایین آوردن هزینه های بهره برداری	روستا	۵۴۰۰
						۱۳۹۶	۰
						۱۳۹۷	۰
						۱۳۹۸	۰
						۱۳۹۹	۰
						۱۴۰۰	۰
						جمع کل اعتبارات ملی مورد نیاز	۰
						جمع اعتبارات استانی	۰
						جمع اعتبارات استانی مورد نیاز	۲۳۰۰
						جمع اعتبارات استانی مورد نیاز	۲۳۰۰
۸	آب و فاضلاب	۱۵۰۳۰۰۰۰۰۰	ارایه خدمات آب شهری و روستایی	۱۵۰۳۰۰۳۰۰۰	مطالعه و اجرای پروژه های مدیریت مصرف و کاهش هدر رفت	روستا	۱۱۲۵
						۱۳۹۶	۰
						۱۳۹۷	۰
						۱۳۹۸	۰
						۱۳۹۹	۰
						۱۴۰۰	۰
						جمع کل اعتبارات ملی مورد نیاز	۰
						جمع اعتبارات استانی	۳۵۰
						جمع اعتبارات استانی مورد نیاز	۴۰۰
						جمع اعتبارات استانی مورد نیاز	۷۵۰
جمع اعتبارات استانی مورد نیاز	۳۷۵						
منابع داخلی دستگاه						سایر	۷۹۵
						۱۳۹۶	۰
						۱۳۹۷	۰
						۱۳۹۸	۰
						۱۳۹۹	۰
						۱۴۰۰	۰
						جمع منابع داخلی دستگاه	۰



جدول (۱-۷۸) برنامه و طرح‌های عملیاتی شرکت آب منطقه‌ای طی سال‌های برنامه ششم در شهرستان قرچک

فصل	کد فصل	برنامه	کد برنامه	هدف/عملیات	واحد اندازه گیری	حجم کل عملیات		اعتبارات ملی	اعتبارات استانی	منابع داخلی مورد نیاز
						حجم کل عملیات	جمع منابع مورد نیاز			
منابع آب	۱۳۰۷۰۰۰۰۰۰۰	بهبود بهره‌برداری و حفاظت از منابع آب	۱۳۰۷۰۰۶۰۰۰	نصب کنتور حجمی هوشمند	دستگاه	۳۰	۱۵۰۰	۱۵۰۰	۱۳۹۶	۰
منابع آب	۱۳۰۷۰۰۰۰۰۰۰	بهبود بهره‌برداری و حفاظت از منابع آب	۱۳۰۷۰۰۶۰۰۰	انسداد چاه‌های غیر مجاز	حلقه چاه	۶۰	۸۵۱۲	۱۸۰۰	۱۳۹۶	۰
منابع آب	۱۳۰۷۰۰۰۰۰۰۰	بهبود بهره‌برداری و حفاظت از منابع آب	۱۳۰۷۰۰۶۰۰۰	گشت و بازرسی	اکیپ	۱	۰	-	۱۳۹۶	۰
						۶۰	۱۹۸۰	-	۱۳۹۷	
						۶۰	۲۱۷۸۰	-	۱۳۹۸	
						۶۴	۲۵۵۳۶	-	۱۳۹۹	
						۰	۰	-	۱۴۰۰	
						۳۰	۸۵۱۲	۱۵۰۰	جمع اعتبارات ملی مورد نیاز	جمع اعتبارات استانی مورد نیاز
						۰	۰	۰	۱۳۹۶	۰
						۰	۰	۰	۱۳۹۷	۰
						۰	۰	۰	۱۳۹۸	۰
						۰	۰	۰	۱۳۹۹	۰
						۰	۰	۰	۱۴۰۰	۰
						۰	۰	۰	جمع منابع داخلی مورد نیاز	جمع منابع داخلی مورد نیاز
						۰	۰	۰	۱۳۹۶	۰
						۰	۰	۰	۱۳۹۷	۰
						۰	۰	۰	۱۳۹۸	۰
						۰	۰	۰	۱۳۹۹	۰
						۰	۰	۰	۱۴۰۰	۰

جدول (۱-۷۹) برنامه و طرح‌های عملیاتی شرکت آب و فاضلاب طی سال‌های برنامه ششم در شهرستان قرچک

فصل	کد فصل	برنامه	کد برنامه	هدف/ عملیات	واحد اندازه گیری	حجم کل عملیات		جمع اعتبارات ملی	جمع اعتبارات استانی	منابع داخلی مورد نیاز
						جمع کل عملیات	جمع منابع مورد نیاز			
منابع آب	۱۳۰۷۰۰۰۰۰۰۰	عرضه آب	۱۳۰۷۰۰۰۲۰۰۰	کل نیاز آبی	میلیون متر مکعب	۱۸۳	۰	۱۴۰۰۰	۱۳۹۶	۶۰۰۰
منابع آب	۱۳۰۷۰۰۰۰۰۰۱	عرضه آب	۱۳۰۷۰۰۰۲۰۰۱	منابع آب سطحی	میلیون متر مکعب	۷	۰	۱۴۰۰۰	۱۳۹۷	۶۰۰۰
منابع آب	۱۳۰۷۰۰۰۰۰۰۲	عرضه آب	۱۳۰۷۰۰۰۲۰۰۲	تامین آب (کمبود)	میلیون متر مکعب	۴۱	۰	۱۴۰۰۰	۱۳۹۸	۶۰۰۰
منابع آب	۱۳۰۷۰۰۰۰۰۰۳	عرضه آب	۱۳۰۷۰۰۰۲۰۰۳	حفر و تجهیز چاه آب شرب	حلقه	۲	۰	۴۰۰۰	۱۳۹۹	۲۰۰۰
منابع آب	۱۳۰۷۰۰۰۰۰۰۴	عرضه آب	۱۳۰۷۰۰۰۲۰۰۴	احداث مخزن جمع آوری آب شرب	متر مکعب	۰	۰	۴۰۰۰	۱۴۰۰	۰
						۱۹۱	۰	۴۳۰۰۰	۱۳۹۷	۶۰۰۰
						۲۰	۰	۴۳۰۰۰	۱۳۹۸	۶۰۰۰
						۲۰۹	۰	۴۳۰۰۰	۱۳۹۹	۶۰۰۰
						۲۱۸	۰	۴۸۰۰۰	۱۴۰۰	۶۰۰۰
						۲۱۸	۰	۴۳۰۰۰	۱۳۹۶	۶۰۰۰
						۲۱۸	۰	۴۳۰۰۰	۱۳۹۷	۶۰۰۰
						۲۱۸	۰	۴۳۰۰۰	۱۳۹۸	۶۰۰۰
						۲۱۸	۰	۴۳۰۰۰	۱۳۹۹	۶۰۰۰
						۲۱۸	۰	۴۳۰۰۰	۱۴۰۰	۶۰۰۰
						۲۱۸	۰	۴۳۰۰۰	۱۳۹۶	۶۰۰۰
						۲۱۸	۰	۴۳۰۰۰	۱۳۹۷	۶۰۰۰
						۲۱۸	۰	۴۳۰۰۰	۱۳۹۸	۶۰۰۰
						۲۱۸	۰	۴۳۰۰۰	۱۳۹۹	۶۰۰۰
						۲۱۸	۰	۴۳۰۰۰	۱۴۰۰	۶۰۰۰
						۲۱۸	۰	۴۳۰۰۰	۱۳۹۶	۶۰۰۰
						۲۱۸	۰	۴۳۰۰۰	۱۳۹۷	۶۰۰۰
						۲۱۸	۰	۴۳۰۰۰	۱۳۹۸	۶۰۰۰
						۲۱۸	۰	۴۳۰۰۰	۱۳۹۹	۶۰۰۰
						۲۱۸	۰	۴۳۰۰۰	۱۴۰۰	۶۰۰۰
						۲۱۸	۰	۴۳۰۰۰	۱۳۹۶	۶۰۰۰
						۲۱۸	۰	۴۳۰۰۰	۱۳۹۷	۶۰۰۰
						۲۱۸	۰	۴۳۰۰۰	۱۳۹۸	۶۰۰۰
						۲۱۸	۰	۴۳۰۰۰	۱۳۹۹	۶۰۰۰
						۲۱۸	۰	۴۳۰۰۰	۱۴۰۰	۶۰۰۰
						۲۱۸	۰	۴۳۰۰۰	۱۳۹۶	۶۰۰۰
						۲۱۸	۰	۴۳۰۰۰	۱۳۹۷	۶۰۰۰
						۲۱۸	۰	۴۳۰۰۰	۱۳۹۸	۶۰۰۰
						۲۱۸	۰	۴۳۰۰۰	۱۳۹۹	۶۰۰۰
						۲۱۸	۰	۴۳۰۰۰	۱۴۰۰	۶۰۰۰
						۲۱۸	۰	۴۳۰۰۰	۱۳۹۶	۶۰۰۰
						۲۱۸	۰	۴۳۰۰۰	۱۳۹۷	۶۰۰۰
						۲۱۸	۰	۴۳۰۰۰	۱۳۹۸	۶۰۰۰
						۲۱۸	۰	۴۳۰۰۰	۱۳۹۹	۶۰۰۰
						۲۱۸	۰	۴۳۰۰۰	۱۴۰۰	۶۰۰۰
						۲۱۸	۰	۴۳۰۰۰	۱۳۹۶	۶۰۰۰
						۲۱۸	۰	۴۳۰۰۰	۱۳۹۷	۶۰۰۰
						۲۱۸	۰	۴۳۰۰۰	۱۳۹۸	۶۰۰۰
						۲۱۸	۰	۴۳۰۰۰	۱۳۹۹	۶۰۰۰
						۲۱۸	۰	۴۳۰۰۰	۱۴۰۰	۶۰۰۰
						۲۱۸	۰	۴۳۰۰۰	۱۳۹۶	۶۰۰۰
						۲۱۸	۰	۴۳۰۰۰	۱۳۹۷	۶۰۰۰
						۲۱۸	۰	۴۳۰۰۰	۱۳۹۸	۶۰۰۰
						۲۱۸	۰	۴۳۰۰۰	۱۳۹۹	۶۰۰۰
						۲۱۸	۰	۴۳۰۰۰	۱۴۰۰	۶۰۰۰
						۲۱۸	۰	۴۳۰۰۰	۱۳۹۶	۶۰۰۰
						۲۱۸	۰	۴۳۰۰۰	۱۳۹۷	۶۰۰۰
						۲۱۸	۰	۴۳۰۰۰	۱۳۹۸	۶۰۰۰
						۲۱۸	۰	۴۳۰۰۰	۱۳۹۹	۶۰۰۰
						۲۱۸	۰	۴۳۰۰۰	۱۴۰۰	۶۰۰۰
						۲۱۸	۰	۴۳۰۰۰	۱۳۹۶	۶۰۰۰
						۲۱۸	۰	۴۳۰۰۰	۱۳۹۷	۶۰۰۰
						۲۱۸	۰	۴۳۰۰۰	۱۳۹۸	۶۰۰۰
						۲۱۸	۰	۴۳۰۰۰	۱۳۹۹	۶۰۰۰
						۲۱۸	۰	۴۳۰۰۰	۱۴۰۰	۶۰۰۰
						۲۱۸	۰	۴۳۰۰۰	۱۳۹۶	۶۰۰۰
						۲۱۸	۰	۴۳۰۰۰	۱۳۹۷	۶۰۰۰
						۲۱۸	۰	۴۳۰۰۰	۱۳۹۸	۶۰۰۰
						۲۱۸	۰	۴۳۰۰۰	۱۳۹۹	۶۰۰۰
						۲۱۸	۰	۴۳۰۰۰	۱۴۰۰	۶۰۰۰
						۲۱۸	۰	۴۳۰۰۰	۱۳۹۶	۶۰۰۰
						۲۱۸	۰	۴۳۰۰۰	۱۳۹۷	۶۰۰۰
						۲۱۸	۰	۴۳۰۰۰	۱۳۹۸	۶۰۰۰
						۲۱۸	۰	۴۳۰۰۰	۱۳۹۹	۶۰۰۰
						۲۱۸	۰	۴۳۰۰۰	۱۴۰۰	۶۰۰۰
						۲۱۸	۰	۴۳۰۰۰	۱۳۹۶	۶۰۰۰
						۲۱۸	۰	۴۳۰۰۰	۱۳۹۷	۶۰۰۰
						۲۱۸	۰	۴۳۰۰۰	۱۳۹۸	۶۰۰۰
						۲۱۸	۰	۴۳۰۰۰	۱۳۹۹	۶۰۰۰
						۲۱۸	۰	۴۳۰۰۰	۱۴۰۰	۶۰۰۰
						۲۱۸	۰	۴۳۰۰۰	۱۳۹۶	۶۰۰۰
						۲۱۸	۰	۴۳۰۰۰	۱۳۹۷	۶۰۰۰
						۲۱۸	۰	۴۳۰۰۰	۱۳۹۸	۶۰۰۰
						۲۱۸	۰	۴۳۰۰۰	۱۳۹۹	۶۰۰۰
						۲۱۸	۰	۴۳۰۰۰	۱۴۰۰	۶۰۰۰
						۲۱۸	۰	۴۳۰۰۰	۱۳۹۶	۶۰۰۰
						۲۱۸	۰	۴۳۰۰۰	۱۳۹۷	۶۰۰۰
						۲۱۸	۰	۴۳۰۰۰	۱۳۹۸	۶۰۰۰
						۲۱۸	۰	۴۳۰۰۰	۱۳۹۹	۶۰۰۰
						۲۱۸	۰	۴۳۰۰۰	۱۴۰۰	۶۰۰۰
						۲۱۸	۰	۴۳۰۰۰	۱۳۹۶	۶۰۰۰
						۲۱۸	۰	۴۳۰۰۰	۱۳۹۷	۶۰۰۰
						۲۱۸	۰	۴۳۰۰۰	۱۳۹۸	۶۰۰۰
						۲۱۸	۰	۴۳۰۰۰	۱۳۹۹	۶۰۰۰
						۲۱۸	۰	۴۳۰۰۰	۱۴۰۰	۶۰۰۰
						۲۱۸	۰	۴۳۰۰۰	۱۳۹۶	۶۰۰۰
						۲۱۸	۰	۴۳۰۰۰	۱۳۹۷	۶۰۰۰
						۲۱۸	۰	۴۳۰۰۰	۱۳۹۸	۶۰۰۰
						۲۱۸	۰	۴۳۰۰۰	۱۳۹۹	۶۰۰۰
						۲۱۸	۰	۴۳۰۰۰	۱۴۰۰	۶۰۰۰
						۲۱۸	۰	۴۳۰۰۰	۱۳۹۶	۶۰۰۰
						۲۱۸	۰	۴۳۰۰۰	۱۳۹۷	۶۰۰۰
						۲۱۸	۰	۴۳۰۰۰	۱۳۹۸	۶۰۰۰
						۲۱۸	۰	۴۳۰۰۰	۱۳۹۹	۶۰۰۰
						۲۱۸	۰	۴۳۰۰۰	۱۴۰۰	۶۰۰۰
						۲۱۸	۰	۴۳۰۰۰	۱۳۹۶	۶۰۰۰
						۲۱۸	۰	۴۳۰۰۰	۱۳۹۷	۶۰۰۰
						۲۱۸	۰	۴۳۰۰۰	۱۳۹۸	۶۰۰۰
						۲۱۸	۰	۴۳۰۰۰	۱۳۹۹	۶۰۰۰
						۲۱۸	۰	۴۳۰۰۰	۱۴۰۰	۶۰۰۰
						۲۱۸	۰	۴۳۰۰۰	۱۳۹۶	۶۰۰۰
						۲۱۸	۰	۴۳۰۰۰	۱۳۹۷	۶۰۰۰
						۲۱۸	۰	۴۳۰۰۰	۱۳۹۸	۶۰۰۰
						۲۱۸	۰	۴۳۰۰۰	۱۳۹۹	۶۰۰۰
						۲۱۸	۰	۴۳۰۰۰	۱۴۰۰	۶۰۰۰
						۲۱۸	۰	۴۳۰۰۰	۱۳۹۶	۶۰۰۰
						۲۱۸	۰	۴۳۰۰۰	۱۳۹۷	۶۰۰۰
						۲۱۸	۰	۴۳۰۰۰	۱۳۹۸	۶۰۰۰
						۲۱۸	۰	۴۳۰۰۰	۱۳۹۹	۶۰۰۰
						۲۱۸	۰	۴۳۰۰۰	۱۴۰۰	۶۰۰۰
						۲۱۸	۰	۴۳۰۰۰	۱۳۹۶	۶۰۰۰
						۲۱۸	۰	۴۳۰۰۰	۱۳۹۷	

فصل	کد فصل	برنامه	کد برنامه	هدف/عملیات	واحد اندازه گیری	فصل	کد فصل	برنامه	کد برنامه	هدف/عملیات	واحد اندازه گیری
منابع آب	۱۳۰۷۰۰۰۰۰۰۵	عرضه آب	۱۳۰۷۰۰۰۰۰۰۶	احداث خطوط جمع آوری و انتقال آب	کیلو متر	منابع آب	۱۳۰۷۰۰۰۰۰۰۶	عرضه آب	۱۳۰۷۰۰۰۰۰۰۶	ایستگاه پمپاژ	متر مکعب در شبانه روز
فاصلاب و آب	۱۵۰۳۰۰۰۰۰۰۰	ارایه خدمات آب شهری و روستایی	۱۵۰۳۰۰۰۰۰۰۰	هدر رفت آب	درصد	فاصلاب و آب	۱۵۰۳۰۰۰۰۰۰۱	ارایه خدمات آب شهری و روستایی	۱۵۰۳۰۰۰۰۰۰۱	اصلاح انشعابات آب	فقره
فاصلاب و آب	۱۵۰۳۰۰۰۰۰۰۰۲	ارایه خدمات آب شهری و روستایی	۱۵۰۳۰۰۰۰۰۰۲	اصلاح شبکه آب آشامیدنی	کیلو متر	فاصلاب و آب	۱۵۰۳۰۰۰۰۰۰۲	ارایه خدمات آب شهری و روستایی	۱۵۰۳۰۰۰۰۰۰۲	اصلاح شبکه آب آشامیدنی	کیلو متر
حجم کل عملیات	۱۳۹۶	۳	۱۳۹۷	۳	۳۳	۱۳۰۰	۱۳۹۸	۳	۱۳۹۹	۳	۳۳
حجم کل عملیات	۱۳۹۷	۳	۱۳۹۸	۳	۳۲	۱۲۰۰	۱۳۹۹	۳	۱۴۰۰	۴	۶۱۰۰
حجم کل عملیات	۱۳۹۸	۳	۱۳۹۹	۳	۳۱	۱۲۰۰	۱۴۰۰	۳	۱۴۰۰	۳	۱۱
حجم کل عملیات	۱۳۹۹	۳	۱۴۰۰	۴	۲۹	۱۲۰۰	۱۴۰۰	۳	۱۴۰۰	۳	۱۰
حجم کل عملیات	۱۴۰۰	۴	جمع کل عملیات	۱۶	۲۹	۶۱۰۰	۲۸۵۰۰۰	۳۵۰۰۰	۲۵۰۰۰۰	۲۵۰۰۰۰	۲۵۰۰۰۰
جمع منابع مورد نیاز	۱۳۹۶	۳۵۰۰۰	۱۳۹۷	۳۵۰۰۰	۳۵۰۰۰	۱۳۹۸	۳۵۰۰۰	۳۵۰۰۰	۳۵۰۰۰	۳۵۰۰۰	۳۵۰۰۰
جمع اعتبارات ملی	۱۳۹۷	۳۵۰۰۰	۱۳۹۸	۳۵۰۰۰	۳۵۰۰۰	۱۳۹۹	۳۵۰۰۰	۳۵۰۰۰	۳۵۰۰۰	۳۵۰۰۰	۳۵۰۰۰
جمع اعتبارات استانی	۱۳۹۸	۳۵۰۰۰	۱۳۹۹	۳۵۰۰۰	۳۵۰۰۰	۱۴۰۰	۳۵۰۰۰	۳۵۰۰۰	۳۵۰۰۰	۳۵۰۰۰	۳۵۰۰۰
جمع اعتبارات استانی مورد نیاز	۱۳۹۹	۳۵۰۰۰	۱۴۰۰	۳۵۰۰۰	۳۵۰۰۰	جمع اعتبارات استانی مورد نیاز	۷۰۰۰۰	۱۵۰۰۰	۳۰۰۰۰	۱۵۰۰۰	۱۵۰۰۰
منابع داخلی مورد نیاز	۱۳۹۶	۴۰۰۰	۱۳۹۷	۴۰۰۰	۱۱۰۰۰	۱۳۹۸	۴۰۰۰	۱۱۰۰۰	۱۱۰۰۰	۳۰۰۰	۸۰۰۰
منابع داخلی مورد نیاز	۱۳۹۷	۴۰۰۰	۱۳۹۸	۴۰۰۰	۱۱۰۰۰	۱۳۹۹	۴۰۰۰	۱۱۰۰۰	۱۱۰۰۰	۳۰۰۰	۸۰۰۰
منابع داخلی مورد نیاز	۱۳۹۸	۴۰۰۰	۱۳۹۹	۴۰۰۰	۱۱۰۰۰	۱۴۰۰	۴۰۰۰	۱۱۰۰۰	۱۱۰۰۰	۳۰۰۰	۸۰۰۰
منابع داخلی مورد نیاز	۱۳۹۹	۴۰۰۰	۱۴۰۰	۴۰۰۰	۱۱۰۰۰	جمع منابع داخلی مورد نیاز	۲۰۰۰۰	۵۵۰۰۰	۱۵۰۰۰	۴۰۰۰۰	۲۰۰۰۰
منابع داخلی مورد نیاز	۱۴۰۰	۲۰۰۰۰	تبصره ۳ ماده ۱۱	۳۰۰۰۰	۱۰۰۰۰	بانک توسعه زیر ساخت آسیایی (AIIB)	۰	۰	۰	۰	۰
منابع داخلی مورد نیاز	۱۳۹۶	۴۰۰۰	بانک توسعه اسلامی (IDB)	۰	۰	بانک توسعه اسلامی (IDB)	۰	۰	۰	۰	۰
منابع داخلی مورد نیاز	۱۳۹۷	۴۰۰۰	فروش اموال و مستغلات	۲۰۰۰۰	۵۰۰۰۰	فروش اموال و مستغلات	۰	۰	۰	۰	۴۰۰۰۰
منابع داخلی مورد نیاز	۱۳۹۸	۴۰۰۰	فروش پساب	۰	۰	فروش پساب	۰	۰	۰	۰	۰
منابع داخلی مورد نیاز	۱۳۹۹	۴۰۰۰	توضیحات			توضیحات					

فصل	کد فصل	برنامه	کد برنامه	هدف/ عملیات	حجم کل عملیات		
					واحد اندازه گیری	درصد	
آب و فاضلاب	۱۵۰۳۰۰۰۰۰۰۰	ارایه خدمات آب شهری و روستایی	۱۵۰۳۰۰۳۰۰۰	افزایش جمعیت شهری تحت پوشش شبکه آب شرب	درصد	۹۹	
آب و فاضلاب	۱۵۰۳۰۰۳۰۰۰۱	ارایه خدمات آب شهری و روستایی	۱۵۰۳۰۰۳۰۰۰۱	احداث مخزن ذخیره آب شرب	متر مکعب	۰	
آب و فاضلاب	۱۵۰۳۰۰۳۰۰۰۲	ارایه خدمات آب شهری و روستایی	۱۵۰۳۰۰۳۰۰۰۲	ایستگاه پمپاژ	متر مکعب در شبانه روز	۰	
آب و فاضلاب	۱۵۰۳۰۰۳۰۰۰۳	ارایه خدمات آب شهری و روستایی	۱۵۰۳۰۰۳۰۰۰۳	توسعه شبکه آب	کیلومتر	۵	
آب و فاضلاب	۱۵۰۳۰۰۳۰۰۰۰	توسعه تأسیسات فاضلاب و بازچرخانی آب	۱۵۰۳۰۰۳۰۰۰۰	افزایش جمعیت شهری تحت پوشش تأسیسات فاضلاب	درصد	۰	
					جمع کل عملیات	۴۰	۴۰
					جمع منابع مورد نیاز	۳۳۵۰۰۰	۲۷۵۰۰۰
اعتبارات ملی					جمع اعتبارات ملی مورد نیاز	۰	۵۰۰۰۰
					۱۳۹۶	۰	۱۶۰۰۰۰
					۱۳۹۷	۰	۱۶۰۰۰۰
					۱۳۹۸	۴۸۰۰۰	۱۶۰۰۰۰
					۱۳۹۹	۴۸۰۰۰	۱۷۰۰۰۰
					۱۴۰۰	۵۴۰۰۰	۱۶۰۰۰۰
اعتبارات استانی					جمع اعتبارات استانی مورد نیاز	۱۴۰۰۰۰	۷۰۰۰۰۰
					۱۳۹۶	۰	۰
					۱۳۹۷	۰	۰
					۱۳۹۸	۲۰۰۰۰۰	۰
					۱۳۹۹	۲۰۰۰۰۰	۰
					۱۴۰۰	۲۰۰۰۰۰	۰
منابع داخلی مورد نیاز					جمع منابع داخلی مورد نیاز	۶۰۰۰۰۰	۰
					۱۳۹۶	۸۰۰۰۰	۲۰۰۰۰۰
					۱۳۹۷	۸۰۰۰۰	۲۰۰۰۰۰
					۱۳۹۸	۱۴۰۰۰	۲۰۰۰۰۰
					۱۳۹۹	۱۷۰۰۰	۲۰۰۰۰۰
					۱۴۰۰	۱۸۰۰۰	۲۰۰۰۰۰
تخصیص ۳ ماهه ۱۱					جمع منابع داخلی مورد نیاز	۲۰۰۰۰۰	۱۰۰۰۰۰
بانک توسعه زیر ساخت آسیایی (AIIB)					۰	۰	۱۳۰۰۰۰۰
بانک توسعه اسلامی (IDB)					۰	۰	۰
فروش اموال و مستغلات					۳۰۰۰۰	۰	۵۰۰۰۰
فروش پساب					۰	۰	۵۰۰۰۰
توضیحات							بند ۶



فصل	کد فصل	برنامه	کد برنامه	هدف/ عملیات	حجم کل عملیات	
					واحد اندازه گیری	جمع کل عملیات
آب و فاضلاب	۱۵۰۳۰۰۰۰۱	توسعه تاسیسات و فاضلاب و بازچرخانی آب	۱۵۰۳۰۰۲۰۰۱	احداث تصفیه خانه فاضلاب	متر مکعب در شبانه روز	۰
					۱۳۹۶	۰
					۱۳۹۷	۵۰۰۰
					۱۳۹۸	۱۰۰۰۰
					۱۳۹۹	۱۵۰۰۰
					۱۴۰۰	۱۵۰۰۰
					جمع کل عملیات	۴۵۰۰۰
					جمع منابع مورد نیاز	۱۷۰۰۰۰۰
					۱۳۹۶	۰
					۱۳۹۷	۰
آب و فاضلاب	۱۵۰۳۰۰۰۰۲	توسعه تاسیسات و فاضلاب و بازچرخانی آب	۱۵۰۳۰۰۲۰۰۲	احداث خط انتقال فاضلاب	کیلو متر	۱
					۱۳۹۶	۰
					۱۳۹۷	۳۰۰۰۰۰
					۱۳۹۸	۴۰۰۰۰۰
					۱۳۹۹	۴۰۰۰۰۰
					۱۴۰۰	۵۰۰۰۰۰
					جمع کل عملیات	۲۰۰۰۰۰۰
					جمع منابع مورد نیاز	۲۰۰۰۰۰۰
					۱۳۹۶	۰
					۱۳۹۷	۰
آب و فاضلاب	۱۵۰۳۰۰۰۰۳	توسعه تاسیسات و فاضلاب و بازچرخانی آب	۱۵۰۳۰۰۲۰۰۳	توسعه شبکه فاضلاب	کیلو متر	۱۵
					۱۳۹۶	۰
					۱۳۹۷	۳۰۰۰۰۰
					۱۳۹۸	۲۰۰۰۰۰
					۱۳۹۹	۲۰۰۰۰۰
					۱۴۰۰	۲۰۰۰۰۰
					جمع کل عملیات	۷۰۰۰۰۰۰
					جمع منابع مورد نیاز	۷۰۰۰۰۰۰
					۱۳۹۶	۰
					۱۳۹۷	۰
اعتبارات استانی						
جمع اعتبارات استانی مورد نیاز						
۱۳۹۶						
۱۳۹۷						
۱۳۹۸						
۱۳۹۹						
۱۴۰۰						
جمع منابع داخلی مورد نیاز						
۱۳۹۶						
۱۳۹۷						
۱۳۹۸						
۱۳۹۹						
۱۴۰۰						
جمع منابع داخلی مورد نیاز						
تبصره ۳ ماده ۱۱						
بانک توسعه زیر ساخت آسیایی (AIIB)						
۱۳۰۰۰۰۰۰						
بانک توسعه اسلامی (IDB)						
۰						
فروش اموال و مستغلات						
۰						
فروش پساب						
۱۵۰۰۰۰۰						
توضیحات						

جدول (۸۰-۱) سیمای آب شهرستان ملارد

نوع مصرف	جمعیت (نفر)		نیاز (MCM)		سال ۱۳۹۶		سال ۱۳۹۷		سال ۱۳۹۸		سال ۱۳۹۹		سال ۱۴۰۰		
	شهری	روستایی	جمع	کشاورزی	آب‌های سطحی	آب‌های زیرزمینی	پساب	جمع کل	آب‌های سطحی	آب‌های زیرزمینی	پساب	جمع کل	آب‌های سطحی	آب‌های زیرزمینی	پساب
۱۳۹۵	۳۱۳.۵۰۳	۶۳.۷۳۶	۳۷۷.۲۳۹		۰	۳۱.۷	۸۲.۳	۰	۰	۰	۰	۰	۰	۰	۰
۱۳۹۶	۳۱۴.۹۰۰	۶۳.۷۳۶	۳۷۸.۶۳۶		۰	۳۱.۷	۸۲.۳	۰	۰	۰	۰	۰	۰	۰	۰
۱۳۹۷	۳۱۵.۵۹۸	۶۳.۷۳۶	۳۷۹.۳۳۴		۰	۳۱.۷	۸۲.۳	۰	۰	۰	۰	۰	۰	۰	۰
۱۳۹۸	۳۱۶.۳۹۸	۶۳.۷۳۶	۳۸۰.۱۳۴		۰	۳۱.۷	۸۲.۳	۰	۰	۰	۰	۰	۰	۰	۰
۱۳۹۹	۳۱۷.۰۰۰	۶۳.۷۳۶	۳۸۰.۷۳۶		۰	۳۱.۷	۸۲.۳	۰	۰	۰	۰	۰	۰	۰	۰
۱۴۰۰	۳۱۷.۷۰۳	۶۳.۷۳۶	۳۸۱.۴۳۹		۰	۳۱.۷	۸۲.۳	۰	۰	۰	۰	۰	۰	۰	۰
۱۳۹۵	۲۴.۸	۳.۳	۲۸.۱		۰	۳.۳	۰	۰	۰	۰	۰	۰	۰	۰	۰
۱۳۹۶	۲۴.۹	۳.۳	۲۸.۱		۰	۳.۳	۰	۰	۰	۰	۰	۰	۰	۰	۰
۱۳۹۷	۲۴.۹	۳.۳	۲۸.۲		۰	۳.۳	۰	۰	۰	۰	۰	۰	۰	۰	۰
۱۳۹۸	۲۵.۰	۳.۳	۲۸.۳		۰	۳.۳	۰	۰	۰	۰	۰	۰	۰	۰	۰
۱۳۹۹	۲۵.۰	۳.۳	۲۸.۳		۰	۳.۳	۰	۰	۰	۰	۰	۰	۰	۰	۰
۱۴۰۰	۲۵.۱	۳.۳	۲۸.۳		۰	۳.۳	۰	۰	۰	۰	۰	۰	۰	۰	۰
<p>وفق مصوبات شورای عالی آب و با عنایت به لزوم انطباق حجم برداشت با آب قابل برنامه‌ریزی ابلاغی در دشت تهران کرج، پس از تصویب ضریب تعدیل در شورای حفاظت استان، حجم پروانه‌های چاه‌ها به میزان ۴۵ درصد اصلاح خواهد شد.</p>															
صنعت						۳.۷	۲۰	۱.۱	۱۰.۵	۳.۷	۲۰	۱.۱	۱۰.۵	۳.۷	۲۰
خدمات						۳.۷	۲۰	۱.۱	۱۰.۵	۳.۷	۲۰	۱.۱	۱۰.۵	۳.۷	۲۰
شرب و بهداشت خانگی						۳.۷	۲۰	۱.۱	۱۰.۵	۳.۷	۲۰	۱.۱	۱۰.۵	۳.۷	۲۰
جمع کل			۳۷۷.۲۳۹		۰	۳۱.۷	۸۲.۳	۰	۰	۰	۰	۰	۰	۰	۰





فصل	کد فصل	برنامه	کد برنامه	هدف / عملیات	حجم کل عملیات	
					واحد اندازه گیری	متر مکعب در شبانه روز
منابع آب	۱۳۰۷۰۰۰۰۰۵	عرضه آب	۱۳۰۷۰۰۲۰۰۵	ایستگاه پمپاژ	۰	۰
آب و فاضلاب	۱۵۰۳۰۰۰۰۰۰	ارایه خدمات آب شهری و روستایی	۱۵۰۳۰۰۳۰۰۰	هدر رفت آب	۲۹	۲۸
آب و فاضلاب	۱۵۰۳۰۰۰۰۰۱	ارایه خدمات آب شهری و روستایی	۱۵۰۳۰۰۳۰۰۱	اصلاح انشعابات آب	۱۷۰۰	۱۵۰۰
آب و فاضلاب	۱۵۰۳۰۰۰۰۰۲	ارایه خدمات آب شهری و روستایی	۱۵۰۳۰۰۳۰۰۲	اصلاح شبکه آب آشامیدنی	۹	۱۰
آب و فاضلاب	۱۵۰۳۰۰۰۰۰۰	ارایه خدمات آب شهری و روستایی	۱۵۰۳۰۰۳۰۰۰	افزایش جمعیت شهری تحت پوشش شبکه آب شرب	۹۸۵	۹۹۵
حجم کل عملیات					۲۵	۲۶
حجم کل عملیات					۲۵	۲۵
حجم کل عملیات					۲۵	۲۵
جمع منابع مورد نیاز					۳۵۰۰۰۰	۵۰۰۰۰
اعتبارات ملی					۰	۰
جمع اعتبارات ملی مورد نیاز					۰	۰
اعتبارات استانی					۰	۰
جمع اعتبارات استانی مورد نیاز					۰	۰
منابع داخلی مورد نیاز					۰	۰
جمع منابع داخلی مورد نیاز					۰	۰
تنبصره ۳ ماده ۱۱					۰	۰
بانک توسعه آسیایی (AIIB)					۰	۰
بانک توسعه اسلامی (IDB)					۰	۰
فروش اموال و مستغلات					۰	۰
توضیحات					۰	۰

فصل	کد فصل	برنامه	کد برنامه	هدف / عملیات	واحد اندازه گیری		حجم کل عملیات
					متر مکعب	متر مکعب در شبانه روز	
آب و فاضلاب	۱۵۰۳۰۰۰۰۰۱	ارایه خدمات آب شهری و روستایی	۱۵۰۳۰۰۳۰۰۱	احداث مخزن ذخیره آب شرب	۸۰۰۰	۶۰۰۰	۲۷
آب و فاضلاب	۱۵۰۳۰۰۰۰۰۲	ارایه خدمات آب شهری و روستایی	۱۵۰۳۰۰۳۰۰۲	ایستگاه پمپاژ	۶۰۰۰	۵۰۰۰	۲۲
آب و فاضلاب	۱۵۰۳۰۰۰۰۰۳	ارایه خدمات آب شهری و روستایی	۱۵۰۳۰۰۳۰۰۳	توسعه شبکه آب	۶	۳	۲۹
آب و فاضلاب	۱۵۰۳۰۰۰۰۰۰	توسعه تاسیسات فاضلاب و بازچرخانی آب	۱۵۰۳۰۰۴۰۰۰	افزایش جمعیت شهری تحت پوشش تاسیسات فاضلاب	۱۴۰۰۰	۱۷۵۰۰۰	۴۴
آب و فاضلاب	۱۵۰۳۰۰۰۰۰۱	توسعه تاسیسات فاضلاب و بازچرخانی آب	۱۵۰۳۰۰۲۰۰۱	احداث تصفیه خانه فاضلاب	۱۱۰۰۰	۱۳۲۰۰۰۰	۵۰
حجم کل عملیات							
جمع منابع مورد نیاز					۲۰۰۰۰۰	۲۰۰۰۰۰	۲۶۲۰۰۰۰
اعتبارات ملی							
جمع اعتبارات ملی مورد نیاز					۱۴۹۶	۰	۱۴۰۰۰۰
					۱۳۹۷	۰	۱۷۰۰۰۰
					۱۳۹۸	۰	۱۷۵۰۰۰
					۱۳۹۹	۰	۱۷۵۰۰۰
					۱۴۰۰	۰	۱۷۰۰۰۰
اعتبارات استانی							
جمع اعتبارات استانی مورد نیاز					۸۰۰۰۰	۰	۰
منابع داخلی مورد نیاز							
جمع منابع داخلی مورد نیاز					۱۳۹۶	۱۵۰۰۰	۲۰۰۰۰
					۱۳۹۷	۱۵۰۰۰	۲۰۰۰۰
					۱۳۹۸	۳۰۰۰	۲۰۰۰۰
					۱۳۹۹	۱۰۰۰۰	۲۰۰۰۰
					۱۴۰۰	۰	۲۰۰۰۰
تیمبره ۳ ماده ۱۱					۵۰۰۰۰	۰	۲۵۰۰۰۰
بانک توسعه آسیایی (AIIB)					۰	۰	۱۳۲۰۰۰۰
بانک توسعه اسلامی (IDB)					۰	۰	۰
فروش اموال و مستغلات					۲۰۰۰۰	۱۰۰۰۰	۱۰۰۰۰۰
توضیحات					بند ۲۵		جز الف بند ۳۴

فصل	فصل	فصل
آب و فاضلاب	آب و فاضلاب	آب و فاضلاب
کد فصل ۱۵۰۳۰۰۰۰۲	کد فصل ۱۵۰۳۰۰۰۰۳	کد برنامه ۱۵۰۳۰۰۰۲۰۰۲
توسعه تأسیسات و فاضلاب و بازچرخانی آب	توسعه تأسیسات و فاضلاب و بازچرخانی آب	توسعه تأسیسات و فاضلاب و بازچرخانی آب
اهدات خط انتقال فاضلاب	توسعه شبکه فاضلاب	کد برنامه ۱۵۰۳۰۰۰۲۰۰۳
هدف/ عملیات	هدف/ عملیات	هدف/ عملیات
واحد اندازه گیری	واحد اندازه گیری	واحد اندازه گیری
۱۳۹۶	۱۳۹۶	۱۳۹۶
۱	۱	۱
۱۳۹۷	۱۳۹۷	۱۳۹۷
۱	۱	۱
۱۳۹۸	۱۳۹۸	۱۳۹۸
۱	۱	۱
۱۳۹۹	۱۳۹۹	۱۳۹۹
۱	۱	۱
۱۴۰۰	۱۴۰۰	۱۴۰۰
۰	۰	۰
حجم کل عملیات	حجم کل عملیات	حجم کل عملیات
۴	۱۵۲	۱۵۲
جمع منابع مورد نیاز	جمع منابع مورد نیاز	جمع منابع مورد نیاز
۸۰۰۰۰	۱۲۲۰۰۰۰	۱۲۲۰۰۰۰
۱۳۹۶	۱۳۹۶	۱۳۹۶
۱۰۰۰۰	۱۵۰۰۰۰	۱۵۰۰۰۰
۱۳۹۷	۱۳۹۷	۱۳۹۷
۲۰۰۰۰	۱۵۰۰۰۰	۱۵۰۰۰۰
۱۳۹۸	۱۳۹۸	۱۳۹۸
۲۵۰۰۰	۱۵۰۰۰۰	۱۵۰۰۰۰
۱۳۹۹	۱۳۹۹	۱۳۹۹
۲۵۰۰۰	۱۵۰۰۰۰	۱۵۰۰۰۰
۱۴۰۰	۱۴۰۰	۱۴۰۰
۰	۱۷۰۰۰۰	۱۷۰۰۰۰
جمع اعتبارات ملی مورد نیاز	جمع اعتبارات ملی مورد نیاز	جمع اعتبارات ملی مورد نیاز
۸۰۰۰۰	۷۷۰۰۰۰	۷۷۰۰۰۰
اعتبارات استانی	اعتبارات استانی	اعتبارات استانی
جمع اعتبارات استانی مورد نیاز	جمع اعتبارات استانی مورد نیاز	جمع اعتبارات استانی مورد نیاز
۰	۰	۰
۱۳۹۶	۱۳۹۶	۱۳۹۶
۰	۲۰۰۰۰	۲۰۰۰۰
۱۳۹۷	۱۳۹۷	۱۳۹۷
۰	۲۰۰۰۰	۲۰۰۰۰
۱۳۹۸	۱۳۹۸	۱۳۹۸
۰	۲۰۰۰۰	۲۰۰۰۰
۱۳۹۹	۱۳۹۹	۱۳۹۹
۰	۲۰۰۰۰	۲۰۰۰۰
۱۴۰۰	۱۴۰۰	۱۴۰۰
۰	۲۰۰۰۰	۲۰۰۰۰
جمع منابع داخلی مورد نیاز	جمع منابع داخلی مورد نیاز	جمع منابع داخلی مورد نیاز
۰	۱۰۰۰۰۰	۱۰۰۰۰۰
تنبصره ۳ ماده ۱۱	تنبصره ۳ ماده ۱۱	تنبصره ۳ ماده ۱۱
۰	۲۵۰۰۰۰	۲۵۰۰۰۰
بانک توسعه زیر ساخت آسیایی (AIIB)	بانک توسعه زیر ساخت آسیایی (AIIB)	بانک توسعه زیر ساخت آسیایی (AIIB)
۰	۰	۰
بانک توسعه اسلامی (IDB)	بانک توسعه اسلامی (IDB)	بانک توسعه اسلامی (IDB)
۰	۰	۰
فروش اموال و مستغلات	فروش اموال و مستغلات	فروش اموال و مستغلات
۰	۱۰۰۰۰۰	۱۰۰۰۰۰
توضیحات	توضیحات	توضیحات

جدول (۸۳-۱) برنامه و طرح‌های عملیاتی شرکت آب و فاضلاب روستایی طی سال‌های برنامه ششم در شهرستان ملارد

ردیف	فصل	کد فصل	برنامه	کد برنامه	هدف کمی / عملیات	حجم عملیات در طول سال‌های برنامه شهرستان		اعتبارات ملی	اعتبارات استانی	منابع داخلی دستگاه		
						واحد اندازه گیری	جمع کل منابع مورد نیاز برای انجام برنامه					
۱	آب و فاضلاب	۱۵۰۳۰۰۰۰۰۰۰	ارایه خدمات آب شهری و روستایی	۱۵۰۳۰۰۳۰۰۰۰	تکمیل مجتمع‌های آبرسانی روستا	۱۳۹۶	۱۶۱۵۶۰	جمع اعتبارات ملی مورد نیاز	۱۳۹۶	ارزش افزوده	جمع منابع داخلی دستگاه	
						۱۳۹۷	۰		۱۳۹۷			سایر
						۱۳۹۸	۰		۱۳۹۸			۱۳۹۶
						۱۳۹۹	۰		۱۳۹۹			۱۳۹۷
						۱۴۰۰	۰		۱۴۰۰			۱۳۹۸
۲	آب و فاضلاب	۱۵۰۳۰۰۰۰۰۰۰	ارایه خدمات آب شهری و روستایی	۱۵۰۳۰۰۳۰۰۰۰	حفر و تجهیز چاه	۱۳۹۶	۹۵۰۶۰	جمع اعتبارات ملی مورد نیاز	۱۳۹۶	ارزش افزوده	جمع منابع داخلی دستگاه	
						۱۳۹۷	۰		۱۳۹۷			سایر
						۱۳۹۸	۰		۱۳۹۸			۱۳۹۶
						۱۳۹۹	۰		۱۳۹۹			۱۳۹۷
						۱۴۰۰	۰		۱۴۰۰			۱۳۹۸
۳	آب و فاضلاب	۱۵۰۳۰۰۰۰۰۰۰	ارایه خدمات آب شهری و روستایی	۱۵۰۳۰۰۳۰۰۰۰	اجرای خط انتقال و شبکه توزیع	۱۳۹۶	۱۲۹۱۶۸	جمع اعتبارات ملی مورد نیاز	۱۳۹۶	ارزش افزوده	جمع منابع داخلی دستگاه	
						۱۳۹۷	۰		۱۳۹۷			سایر
						۱۳۹۸	۰		۱۳۹۸			۱۳۹۶
						۱۳۹۹	۰		۱۳۹۹			۱۳۹۷
						۱۴۰۰	۰		۱۴۰۰			۱۳۹۸
۴	آب و فاضلاب	۱۵۰۳۰۰۰۰۰۰۰	ارایه خدمات آب شهری و روستایی	۱۵۰۳۰۰۳۰۰۰۰	احداث مخزن ذخیره	۱۳۹۶	۲۵۵۶۰۰	جمع اعتبارات ملی مورد نیاز	۱۳۹۶	ارزش افزوده	جمع منابع داخلی دستگاه	
						۱۳۹۷	۰		۱۳۹۷			سایر
						۱۳۹۸	۰		۱۳۹۸			۱۳۹۶
						۱۳۹۹	۰		۱۳۹۹			۱۳۹۷
						۱۴۰۰	۰		۱۴۰۰			۱۳۹۸
۵	آب و فاضلاب	۱۵۰۳۰۰۰۰۰۰۰	ارایه خدمات آب شهری و روستایی	۱۵۰۳۰۰۳۰۰۰۰	تهیه و نصب دستگاه الکترولیز نمک طعام	۱۳۹۶	۳۰۰۰	جمع اعتبارات ملی مورد نیاز	۱۳۹۶	ارزش افزوده	جمع منابع داخلی دستگاه	
						۱۳۹۷	۰		۱۳۹۷			سایر
						۱۳۹۸	۰		۱۳۹۸			۱۳۹۶
						۱۳۹۹	۰		۱۳۹۹			۱۳۹۷
						۱۴۰۰	۰		۱۴۰۰			۱۳۹۸



ردیف	فصل	کد فصل	برنامه	کد برنامه	هدف کمی / عملیات	حجم عملیات در طول سال های برنامه شهرستان	
						واحد اندازه گیری	جمع کل منابع مورد نیاز برای انجام برنامه
۶	آب و فاضلاب	۱۵۰۳۰۰۰۰۰۰	ارایه خدمات آب شهری و روستایی	۱۵۰۳۰۰۳۰۰۰	تهیه و نصب دستگاه های تصفیه آب	دستگاه	۱۰۰۰۰
۷	آب و فاضلاب	۱۵۰۳۰۰۰۰۰۰	ارایه خدمات آب شهری و روستایی	۱۵۰۳۰۰۳۰۰۰	تجهیز نقاط تحویل و توزیع آب با وسایل اندازه گیری هوشمند	دستگاه	۷۰۳۵
۸	آب و فاضلاب	۱۵۰۳۰۰۰۰۰۰	ارایه خدمات آب شهری و روستایی	۱۵۰۳۰۰۳۰۰۰	تهیه و نصب فلوتر	دستگاه	۲۱۶۰
۹	آب و فاضلاب	۱۵۰۳۰۰۰۰۰۰	ارایه خدمات آب شهری و روستایی	۱۵۰۳۰۰۳۰۰۰	تهیه و نصب کنتور خانگی	دستگاه	۴۲۲۲
۱۰	آب و فاضلاب	۱۵۰۳۰۰۰۰۰۰	ارایه خدمات آب شهری و روستایی	۱۵۰۳۰۰۳۰۰۰	تهیه و نصب شیرآلات کنترلی	دستگاه	۷۸۲۱
					جمع کل عملیات		
					جمع کل منابع مورد نیاز برای انجام برنامه		
					اعتبارات ملی		
					جمع اعتبارات ملی مورد نیاز		
					اعتبارات استانی		
					جمع اعتبارات استانی مورد نیاز		
					ارزش افزوده		
					سایر		
					۱۳۹۶		
					۱۳۹۷		
					۱۳۹۸		
					۱۳۹۹		
					۱۴۰۰		
					جمع منابع داخلی دستگانه		
					۱۴۰۰		
					۱۳۹۹		
					۱۳۹۸		
					۱۳۹۷		
					۱۳۹۶		
					جمع منابع داخلی دستگانه		

ردیف	فصل	کد فصل	برنامه	کد برنامه	هدف کمی / عملیات	حجم عملیات در طول سال‌های برنامه شهرستان	
						واحد اندازه گیری	جمع کل منابع مورد نیاز برای انجام برنامه
۱۱	آب و فاضلاب	۱۵۰۳۰۰۰۰۰۰۰۰	ارایه خدمات آب شهری و روستایی	۱۵۰۳۰۰۳۰۰۰	مهندسی مجدد و زون بندی شبکه‌ها به منظور کاهش اتفاقات و حوادث و پایین آوردن هزینه‌های بهره‌برداری	روستا	۳۰۵۰۰
						روستا	۴۱۴۲۵
۱۲	آب و فاضلاب	۱۵۰۳۰۰۰۰۰۰۰۰	ارایه خدمات آب شهری و روستایی	۱۵۰۳۰۰۳۰۰۰	مطالعه و اجرای پروژه‌های مدیریت مصرف و کاهش هدر رفت	روستا	۰
						روستا	۰
					جمع کل منابع مورد نیاز برای انجام برنامه		۳۰۵۰۰
					جمع کل عملیات		۱۱
					جمع اعتبارات ملی		۰
					جمع اعتبارات ملی مورد نیاز		۰
					جمع اعتبارات ملی مورد نیاز		۰
					جمع اعتبارات استانی		۰
					جمع اعتبارات استانی مورد نیاز		۰
					ارزش افزوده		۲۰۵۲۵
					سایر		۰
					۱۳۹۶		۰
					۱۳۹۷		۰
					۱۳۹۸		۰
					۱۳۹۹		۰
					۱۴۰۰		۰
					جمع اعتبارات استانی مورد نیاز		۰
					جمع اعتبارات استانی		۰
					جمع اعتبارات ملی مورد نیاز		۰
					جمع اعتبارات ملی		۰
					جمع منابع داخلی دستگانه		۰

جدول (۱-۸۴) سیمای آب شهرستان ورامین

نوع مصرف	جمعیت (نفر)		نیاز (MCM)		سال ۱۳۹۶		سال ۱۳۹۷		سال ۱۳۹۸		سال ۱۳۹۹		سال ۱۴۰۰				
	شهری	روستایی	جمع	کشاورزی	آب‌های سطحی	آب‌های زیرزمینی	پساب	جمع کل	آب‌های سطحی	آب‌های زیرزمینی	پساب	جمع کل	آب‌های سطحی	آب‌های زیرزمینی	پساب	جمع کل	کمبود
۱۳۹۵	۲۳۰.۴۷۲	۵۳.۲۵۵	۲۸۳.۷۲۷														
۱۳۹۶	۲۳۱.۶۰۰	۵۸.۴۰۰	۲۹۰.۰۰۰														
۱۳۹۷	۲۳۲.۹۴۵	۵۸.۴۰۰	۲۹۱.۳۴۵														
۱۳۹۸	۲۳۴.۳۹۸	۵۸.۴۰۰	۲۹۲.۶۹۸														
۱۳۹۹	۲۳۵.۶۵۹	۵۸.۴۰۰	۲۹۴.۰۵۹														
۱۴۰۰	۲۳۷.۰۲۸	۵۸.۴۰۰	۲۹۵.۴۲۸														
۱۳۹۵	۱۸.۳	۲.۷	۲۱.۰														
۱۳۹۶	۱۸.۳	۳.۰	۲۱.۳														
۱۳۹۷	۱۸.۵	۳.۰	۲۱.۴														
۱۳۹۸	۱۸.۶	۳.۰	۲۱.۵														
۱۳۹۹	۱۸.۷	۳.۰	۲۱.۶														
۱۴۰۰	۱۸.۸	۳.۰	۲۱.۸														
آب‌های سطحی			۰														
آب‌های زیرزمینی	۹.۶	۵.۲	۱۴.۸	۹۹.۴													
پساب			۰	۳۴.۰													
جمع کل	۹.۶	۵.۲	۱۴.۸	۱۳۳.۴													
کمبود	۸.۸		۸.۸														
آب‌های سطحی			۰														
آب‌های زیرزمینی	۹.۶	۵.۲	۱۴.۸	۹۹.۴													
پساب			۰	۳۴.۰													
جمع کل	۹.۶	۵.۲	۱۴.۸	۱۳۳.۴													
کمبود	۸.۹		۸.۹														
آب‌های سطحی			۰														
آب‌های زیرزمینی	۹.۶	۵.۲	۱۴.۸	۹۹.۴													
پساب			۰	۳۴.۰													
جمع کل	۹.۶	۵.۲	۱۴.۸	۱۳۳.۴													
کمبود	۹.۰		۹.۰														
آب‌های سطحی			۰														
آب‌های زیرزمینی	۹.۶	۵.۲	۱۴.۸	۹۹.۴													
پساب			۰	۳۴.۰													
جمع کل	۹.۶	۵.۲	۱۴.۸	۱۳۳.۴													
کمبود	۹.۰		۹.۰														
آب‌های سطحی			۰														
آب‌های زیرزمینی	۹.۶	۵.۲	۱۴.۸	۹۹.۴													
پساب			۰	۳۴.۰													
جمع کل	۹.۶	۵.۲	۱۴.۸	۱۳۳.۴													
کمبود	۹.۰		۹.۰														
آب‌های سطحی			۰														
آب‌های زیرزمینی	۹.۶	۵.۲	۱۴.۸	۹۹.۴													
پساب			۰	۳۴.۰													
جمع کل	۹.۶	۵.۲	۱۴.۸	۱۳۳.۴													
کمبود	۹.۰		۹.۰														
آب‌های سطحی			۰														
آب‌های زیرزمینی	۹.۶	۵.۲	۱۴.۸	۹۹.۴													
پساب			۰	۳۴.۰													
جمع کل	۹.۶	۵.۲	۱۴.۸	۱۳۳.۴													
کمبود	۹.۰		۹.۰														
آب‌های سطحی			۰														
آب‌های زیرزمینی	۹.۶	۵.۲	۱۴.۸	۹۹.۴													
پساب			۰	۳۴.۰													
جمع کل	۹.۶	۵.۲	۱۴.۸	۱۳۳.۴													
کمبود	۹.۰		۹.۰														
آب‌های سطحی			۰														
آب‌های زیرزمینی	۹.۶	۵.۲	۱۴.۸	۹۹.۴													
پساب			۰	۳۴.۰													
جمع کل	۹.۶	۵.۲	۱۴.۸	۱۳۳.۴													
کمبود	۹.۰		۹.۰														
آب‌های سطحی			۰														
آب‌های زیرزمینی	۹.۶	۵.۲	۱۴.۸	۹۹.۴													
پساب			۰	۳۴.۰													
جمع کل	۹.۶	۵.۲	۱۴.۸	۱۳۳.۴													
کمبود	۹.۰		۹.۰														
آب‌های سطحی			۰														
آب‌های زیرزمینی	۹.۶	۵.۲	۱۴.۸	۹۹.۴													
پساب			۰	۳۴.۰													
جمع کل	۹.۶	۵.۲	۱۴.۸	۱۳۳.۴													
کمبود	۹.۰		۹.۰														
آب‌های سطحی			۰														
آب‌های زیرزمینی	۹.۶	۵.۲	۱۴.۸	۹۹.۴													
پساب			۰	۳۴.۰													
جمع کل	۹.۶	۵.۲	۱۴.۸	۱۳۳.۴													
کمبود	۹.۰		۹.۰														
آب‌های سطحی			۰														
آب‌های زیرزمینی	۹.۶	۵.۲	۱۴.۸	۹۹.۴													
پساب			۰	۳۴.۰													
جمع کل	۹.۶	۵.۲	۱۴.۸	۱۳۳.۴													
کمبود	۹.۰		۹.۰														

وفق مصوبات شورای عالی آب و با عنایت به لزوم انطباق حجم برداشت با آب قابل برنامه‌ریزی ایلانگی در دشت ورامین، پس از تصویب ضریب تعدیل در شورای حفاظت استان، حجم پروانه‌های چاه‌ها به میزان ۲۲ درصد اصلاح خواهد شد.

جدول (۸۵-۱) برنامه و طرح‌های عملیاتی شرکت آب منطقه‌ای طی سال‌های برنامه ششم در شهرستان ورامین

توضیحات	منابع داخلی مورد نیاز		اعتبارات استانی		اعتبارات ملی		حجم کل عملیات		هدف/عملیات	کد برنامه	برنامه	فصل	کد فصل
	جمع منابع داخلی مورد نیاز	صکوک	جمع اعتبارات استانی مورد نیاز	جمع اعتبارات ملی مورد نیاز	جمع منابع مورد نیاز	حجم کل عملیات	واحد اندازه‌گیری	حجم کل عملیات					
	۰		۰	۱۰۰۰	۰	۱	۰	۰	مرمت و بازسازی کانال آبیاری ورامین، پاکدشت	۱۳۰۷۰۰۶۰۰۰	بهبود بهره‌برداری و حفاظت از منابع آب	۱۳۰۷۰۰۰۰۰۰	منابع آب
	۰		۰	۲۰۰۲۰	۰	۱۳۳	۰	۱۳۴	نصب کنتور حجمی هوشمند	۱۳۰۷۰۰۶۰۰۰	بهبود بهره‌برداری و حفاظت از منابع آب	۱۳۰۷۰۰۰۰۰۰	منابع آب
	۰		۰	۲۳۴۵۲	۰	۱۲۰	۰	۱۳۰	انسداد چاه‌های غیر مجاز	۱۳۰۷۰۰۶۰۰۰	بهبود بهره‌برداری و حفاظت از منابع آب	۱۳۰۷۰۰۰۰۰۰	منابع آب
	۰		۰	۲۳۴۵۲	۰	۱	۰	۱	گشت و بازرسی	۱۳۰۷۰۰۶۰۰۰	بهبود بهره‌برداری و حفاظت از منابع آب	۱۳۰۷۰۰۰۰۰۰	منابع آب
	۰		۰	۱۲۴۰۰	۰	۱۵	۰	۲۴	تجهیز نقاط به ابزار اندازه‌گیری جریان آب	۱۳۰۷۰۰۶۰۰۰	بهبود بهره‌برداری و حفاظت از منابع آب	۱۳۰۷۰۰۰۰۰۰	منابع آب
	۰		۰	۱۱۰۰	۰	۲۴	۰	۲۴					
	۰		۰	۲۵۰۰	۰	۲۴	۰	۲۴					
	۰		۰	۳۰۰۰	۰	۲۵	۰	۲۵					
	۰		۰	۳۷۰۰	۰	۱۲۰۰	۰	۱۲۰۰					
	۰		۰	۴۲۵۷۳	۰	۶۱۷۰۰	۰	۶۱۷۰۰					
	۰		۰	۴۷۱۹۰	۰	۲۳۴۵۲	۰	۲۳۴۵۲					
	۰		۰	۵۵۸۶۰	۰	۳۶۰۰	۰	۳۶۰۰					
	۰		۰	۶۰۰۰	۰	۲۳۷۰	۰	۲۳۷۰					
	۰		۰	۶۶۵۰	۰	۲۰۰۲۰	۰	۲۰۰۲۰					
	۰		۰	۱۰۰۰۰	۰	۳۰۰۰	۰	۳۰۰۰					
	۰		۰	۲۰۰۰	۰	۲۰۰۰	۰	۲۰۰۰					

جدول (۱-۸۶) برنامه و طرح‌های عملیاتی شرکت آب و فاضلاب طی سال‌های برنامه ششم در شهرستان ورامین

فصل	کد فصل	برنامه	کد برنامه	هدف/عملیات	حجم کل عملیات		اعتبارات ملی		اعتبارات استانی		منابع داخلی مورد نیاز		فروش اموال و مستغلات
					حجم کل عملیات	جمع منابع مورد نیاز	جمع اعتبارات ملی مورد نیاز	جمع اعتبارات استانی مورد نیاز	جمع منابع داخلی مورد نیاز	تبعیره ۳ ماهه ۱۱			
منابع آب	۱۳۰۷۰۰۰۰۰۰۰	عرضه آب	۱۳۰۷۰۰۰۰۰۰۰	کل نیاز آبی	۱۹	۷۵۰۰۰۰	۳۶۰۰۰۰	۲۰۰۰۰۰	۱۱۰۰۰	۶۰۰۰۰	۸۰۰۰۰		
منابع آب	۱۳۰۷۰۰۰۰۰۰۱	عرضه آب	۱۳۰۷۰۰۰۰۰۰۱	منابع آب سطحی	۰	۰	۰	۰	۰	۰	۰		
منابع آب	۱۳۰۷۰۰۰۰۰۰۲	عرضه آب	۱۳۰۷۰۰۰۰۰۰۲	تامین آب (کمبود)	۹	۰	۰	۰	۰	۰	۰		
منابع آب	۱۳۰۷۰۰۰۰۰۰۳	عرضه آب	۱۳۰۷۰۰۰۰۰۰۳	حفر و تجهیز چاه آب شرب	۳	۱۵۰۰۰۰	۶۰۰۰۰	۵۰۰۰۰	۱۰۰۰	۱۰۰۰۰	۳۰۰۰۰		
منابع آب	۱۳۰۷۰۰۰۰۰۰۴	عرضه آب	۱۳۰۷۰۰۰۰۰۰۴	احداث مخزن جمع آوری آب شرب	۰	۰	۰	۰	۰	۰	۰		
					۱۸	۳۰۰۰۰	۱۰۰۰۰	۲۵۰۰۰	۶۰۰۰	۰	۰		
					۱۹	۱۵۰۰۰۰	۲۰۰۰۰	۱۰۰۰۰	۱۱۰۰۰	۰	۰		
					۱۹	۵۵۰۰۰۰	۱۰۰۰۰	۵۰۰۰	۶۰۰۰	۰	۰		
					۱۹	۵۷۰۰۰۰	۷۰۰۰	۵۰۰۰	۱۰۰۰	۰	۰		
					۱۴۰۰	۳۸۰۰۰	۸۰۰۰	۵۰۰۰	۱۰۰۰	۰	۰		
					۱۹	۷۵۰۰۰۰	۶۰۰۰۰	۵۰۰۰۰	۱۰۰۰	۰	۰		
					۱۹	۳۰۰۰۰	۱۰۰۰۰	۲۵۰۰۰	۶۰۰۰	۰	۰		
					۱۹	۱۵۰۰۰۰	۱۰۰۰۰	۵۰۰۰	۱۰۰۰	۰	۰		
					۱۹	۵۵۰۰۰۰	۱۰۰۰۰	۵۰۰۰	۶۰۰۰	۰	۰		
					۱۹	۵۷۰۰۰۰	۷۰۰۰	۵۰۰۰	۱۰۰۰	۰	۰		
					۱۴۰۰	۳۸۰۰۰	۸۰۰۰	۵۰۰۰	۱۰۰۰	۰	۰		
					۱۹	۷۵۰۰۰۰	۶۰۰۰۰	۵۰۰۰۰	۱۰۰۰	۰	۰		
					۱۹	۳۰۰۰۰	۱۰۰۰۰	۲۵۰۰۰	۶۰۰۰	۰	۰		
					۱۹	۱۵۰۰۰۰	۱۰۰۰۰	۵۰۰۰	۱۰۰۰	۰	۰		
					۱۹	۵۵۰۰۰۰	۱۰۰۰۰	۵۰۰۰	۶۰۰۰	۰	۰		
					۱۹	۵۷۰۰۰۰	۷۰۰۰	۵۰۰۰	۱۰۰۰	۰	۰		
					۱۴۰۰	۳۸۰۰۰	۸۰۰۰	۵۰۰۰	۱۰۰۰	۰	۰		
					۱۹	۷۵۰۰۰۰	۶۰۰۰۰	۵۰۰۰۰	۱۰۰۰	۰	۰		
					۱۹	۳۰۰۰۰	۱۰۰۰۰	۲۵۰۰۰	۶۰۰۰	۰	۰		
					۱۹	۱۵۰۰۰۰	۱۰۰۰۰	۵۰۰۰	۱۰۰۰	۰	۰		
					۱۹	۵۵۰۰۰۰	۱۰۰۰۰	۵۰۰۰	۶۰۰۰	۰	۰		
					۱۹	۵۷۰۰۰۰	۷۰۰۰	۵۰۰۰	۱۰۰۰	۰	۰		
					۱۴۰۰	۳۸۰۰۰	۸۰۰۰	۵۰۰۰	۱۰۰۰	۰	۰		
					۱۹	۷۵۰۰۰۰	۶۰۰۰۰	۵۰۰۰۰	۱۰۰۰	۰	۰		
					۱۹	۳۰۰۰۰	۱۰۰۰۰	۲۵۰۰۰	۶۰۰۰	۰	۰		
					۱۹	۱۵۰۰۰۰	۱۰۰۰۰	۵۰۰۰	۱۰۰۰	۰	۰		
					۱۹	۵۵۰۰۰۰	۱۰۰۰۰	۵۰۰۰	۶۰۰۰	۰	۰		
					۱۹	۵۷۰۰۰۰	۷۰۰۰	۵۰۰۰	۱۰۰۰	۰	۰		
					۱۴۰۰	۳۸۰۰۰	۸۰۰۰	۵۰۰۰	۱۰۰۰	۰	۰		
					۱۹	۷۵۰۰۰۰	۶۰۰۰۰	۵۰۰۰۰	۱۰۰۰	۰	۰		
					۱۹	۳۰۰۰۰	۱۰۰۰۰	۲۵۰۰۰	۶۰۰۰	۰	۰		
					۱۹	۱۵۰۰۰۰	۱۰۰۰۰	۵۰۰۰	۱۰۰۰	۰	۰		
					۱۹	۵۵۰۰۰۰	۱۰۰۰۰	۵۰۰۰	۶۰۰۰	۰	۰		
					۱۹	۵۷۰۰۰۰	۷۰۰۰	۵۰۰۰	۱۰۰۰	۰	۰		
					۱۴۰۰	۳۸۰۰۰	۸۰۰۰	۵۰۰۰	۱۰۰۰	۰	۰		
					۱۹	۷۵۰۰۰۰	۶۰۰۰۰	۵۰۰۰۰	۱۰۰۰	۰	۰		
					۱۹	۳۰۰۰۰	۱۰۰۰۰	۲۵۰۰۰	۶۰۰۰	۰	۰		
					۱۹	۱۵۰۰۰۰	۱۰۰۰۰	۵۰۰۰	۱۰۰۰	۰	۰		
					۱۹	۵۵۰۰۰۰	۱۰۰۰۰	۵۰۰۰	۶۰۰۰	۰	۰		
					۱۹	۵۷۰۰۰۰	۷۰۰۰	۵۰۰۰	۱۰۰۰	۰	۰		
					۱۴۰۰	۳۸۰۰۰	۸۰۰۰	۵۰۰۰	۱۰۰۰	۰	۰		
					۱۹	۷۵۰۰۰۰	۶۰۰۰۰	۵۰۰۰۰	۱۰۰۰	۰	۰		
					۱۹	۳۰۰۰۰	۱۰۰۰۰	۲۵۰۰۰	۶۰۰۰	۰	۰		
					۱۹	۱۵۰۰۰۰	۱۰۰۰۰	۵۰۰۰	۱۰۰۰	۰	۰		
					۱۹	۵۵۰۰۰۰	۱۰۰۰۰	۵۰۰۰	۶۰۰۰	۰	۰		
					۱۹	۵۷۰۰۰۰	۷۰۰۰	۵۰۰۰	۱۰۰۰	۰	۰		
					۱۴۰۰	۳۸۰۰۰	۸۰۰۰	۵۰۰۰	۱۰۰۰	۰	۰		
					۱۹	۷۵۰۰۰۰	۶۰۰۰۰	۵۰۰۰۰	۱۰۰۰	۰	۰		
					۱۹	۳۰۰۰۰	۱۰۰۰۰	۲۵۰۰۰	۶۰۰۰	۰	۰		
					۱۹	۱۵۰۰۰۰	۱۰۰۰۰	۵۰۰۰	۱۰۰۰	۰	۰		
					۱۹	۵۵۰۰۰۰	۱۰۰۰۰	۵۰۰۰	۶۰۰۰	۰	۰		
					۱۹	۵۷۰۰۰۰	۷۰۰۰	۵۰۰۰	۱۰۰۰	۰	۰		
					۱۴۰۰	۳۸۰۰۰	۸۰۰۰	۵۰۰۰	۱۰۰۰	۰	۰		

فصل	کد فصل	برنامه	کد برنامه	هدف/ عملیات	واحد اندازه گیری	حجم کل عملیات	مجموع منابع مورد نیاز
					متر مکعب در شبانه روز		
منابع آب	۱۳۰۷۰۰۰۰۰۵	عرضه آب	۱۳۰۷۰۰۰۳۰۰۵	احداث خطوط جمع آوری و انتقال آب	کلیومتر	۴	۶۰۰۰۰۰
منابع آب	۱۳۰۷۰۰۰۰۰۶	عرضه آب	۱۳۰۷۰۰۰۳۰۰۶	ایستگاه پمپاژ	متر مکعب در شبانه روز	۰	۲۰۰۰۰
آب و فاضلاب	۱۵۰۳۰۰۰۰۰۰	ارایه خدمات آب شهری و روستایی	۱۵۰۳۰۰۰۳۰۰۰	هدر رفت آب	درصد	۳۳	۳۰۰۰۰
آب و فاضلاب	۱۵۰۳۰۰۰۰۰۱	ارایه خدمات آب شهری و روستایی	۱۵۰۳۰۰۰۳۰۰۱	اصلاح انشعابات آب	قطره	۱۰۰	۳۰۰۰۰
آب و فاضلاب	۱۵۰۳۰۰۰۰۰۲	ارایه خدمات آب شهری و روستایی	۱۵۰۳۰۰۰۳۰۰۲	اصلاح شبکه آب آشامیدنی	کلیومتر	۱۵	۱۸۰۰۰۰
آب و فاضلاب	۱۵۰۳۰۰۰۰۰۰	ارایه خدمات آب شهری و روستایی	۱۵۰۳۰۰۰۳۰۰۰	افزایش جمعیت شهری تحت پوشش شبکه آب شرب	درصد	۹۹	۲۸۰۰۰۰
						جمع کل عملیات مورد نیاز	۲۱۰۰۰۰
						جمع منابع مورد نیاز	۳۰۰۰۰
						۱۳۹۷	۱۲۰۰۰
						۱۳۹۸	۸۰۰۰
						۱۳۹۹	۵۰۰۰
						۱۴۰۰	۳۰۰۰
						جمع اعتبارات ملی مورد نیاز	۳۰۰۰۰
						۱۳۹۶	۱۰۰۰
						۱۳۹۷	۶۰۰۰
						۱۳۹۸	۴۰۰۰
						۱۳۹۹	۳۰۰۰
						۱۴۰۰	۱۰۰۰
						جمع اعتبارات استانی مورد نیاز	۱۵۰۰۰
						۱۳۹۶	۱۰۰۰
						۱۳۹۷	۱۰۰۰
						۱۳۹۸	۲۰۰۰
						۱۳۹۹	۲۰۰۰
						۱۴۰۰	۲۰۰۰
						جمع منابع داخلی مورد نیاز	۵۰۰۰
						نیمه ۳ ماده ۱۱	۵۰۰۰
						فروش اموال و مستغلات	۵۰۰۰

فصل	کد فصل	برنامه	کد برنامه	هدف/عملیات	حجم کل عملیات	
					واحد اندازه گیری	متر مکعب در شبانه روز
آب و فاضلاب	۱۵۰۳۰۰۰۰۰۱	ارایه خدمات آب شهری و روستایی	۱۵۰۳۰۰۰۰۰۱	احداث مخزن ذخیره آب شرب	متر مکعب	۵۰۰۰
آب و فاضلاب	۱۵۰۳۰۰۰۰۰۲	ارایه خدمات آب شهری و روستایی	۱۵۰۳۰۰۰۰۰۲	ایستگاه پمپاژ	متر مکعب در شبانه روز	۰
آب و فاضلاب	۱۵۰۳۰۰۰۰۰۳	ارایه خدمات آب شهری و روستایی	۱۵۰۳۰۰۰۰۰۳	توسعه شبکه آب	کیلومتر	۵
آب و فاضلاب	۱۵۰۳۰۰۰۰۰۰	توسعه تاسیسات فاضلاب و بازچرخانی آب	۱۵۰۳۰۰۰۰۰۰	افزایش جمعیت شهری تحت پوشش تاسیسات فاضلاب	درصد	۰
آب و فاضلاب	۱۵۰۳۰۰۰۰۰۱	توسعه تاسیسات فاضلاب و بازچرخانی آب	۱۵۰۳۰۰۰۰۰۱	احداث تصفیه خانه فاضلاب	متر مکعب در شبانه روز	۰
آب و فاضلاب	۱۵۰۳۰۰۰۰۰۲	توسعه تاسیسات فاضلاب و بازچرخانی آب	۱۵۰۳۰۰۰۰۰۲	احداث خط انتقال فاضلاب	کیلومتر	۱
آب و فاضلاب	۱۵۰۳۰۰۰۰۰۳	توسعه تاسیسات فاضلاب و بازچرخانی آب	۱۵۰۳۰۰۰۰۰۳	توسعه شبکه فاضلاب	کیلومتر	۱۰
جمع اعتبارات ملی					جمع منابع مورد نیاز	۲۰۰۰۰۰
اعتبارات استانی					جمع اعتبارات استانی مورد نیاز	۱۵۰۰۰۰
منابع داخلی مورد نیاز					جمع منابع داخلی مورد نیاز	۵۰۰۰۰
فروش اموال و مستغلات					تیمبره ۳ ماده ۱۱	۰
فروش اموال و مستغلات					تیمبره ۳ ماده ۱۱	۰

جدول (۸۷-۱) برنامه و طرح های عملیاتی شرکت آب و فاضلاب روستایی طی سال های برنامه ششم در شهرستان ورامین

ردیف	فصل	کد فصل	برنامه	کد برنامه	هدف کمی / عملیات	حجم عملیات در طول سال های برنامه شهرستان		جمع کل اعتبارات ملی مورد نیاز برای انجام برنامه	اعتبارات ملی		اعتبارات استانی		منابع داخلی دستگاه					
						حجم کل عملیات	واحد اندازه گیری		جمع اعتبارات ملی مورد نیاز	جمع اعتبارات ملی مورد نیاز	ارزش افزوده	سایر	۱۳۹۶	۱۳۹۷	۱۳۹۸	۱۳۹۹	۱۴۰۰	جمع منابع داخلی دستگاه
۱	آب و فاضلاب	۱۵۰۳۰۳۰۰۰۰۰۰۰	ارایه خدمات آب شهری و روستایی	۱۵۰۳۰۳۰۰۰۰۰۰۰	تکمیل مجتمع های آبرسانی	روستا	۴	۲۶۶۷۸۴۸	۰	۰	۰	۰	۰	۰	۰	۰		
۲	آب و فاضلاب	۱۵۰۳۰۳۰۰۰۰۰۰۰	ارایه خدمات آب شهری و روستایی	۱۵۰۳۰۳۰۰۰۰۰۰۰	حفر و تجهیز چاه	حلقه چاه	۱	۷۰۶۸۱	۰	۰	۴۵۰۰	۵۱۷۵	۵۹۵۱	۶۸۴۴	۷۷۷۱	۰		
۳	آب و فاضلاب	۱۵۰۳۰۳۰۰۰۰۰۰۰	ارایه خدمات آب شهری و روستایی	۱۵۰۳۰۳۰۰۰۰۰۰۰	اجرای خط انتقال و شبکه توزیع	کیلومتر	۱	۱۷۱۲۶۰	۰	۰	۲۳۰۰	۵۰۶۰	۲۲۷۷۰	۲۵۳۰۰	۲۵۳۰۰	۰		
۴	آب و فاضلاب	۱۵۰۳۰۳۰۰۰۰۰۰۰	ارایه خدمات آب شهری و روستایی	۱۵۰۳۰۳۰۰۰۰۰۰۰	احداث مخزن ذخیره	مترمکعب	۰	۶۴۹۲۵	۰	۰	۰	۵۰۰۰	۱۲۹۳۸	۱۴۸۷۸	۱۷۱۱۰	۴۹۹۲۵		
۷	آب و فاضلاب	۱۵۰۳۰۳۰۰۰۰۰۰۰	ارایه خدمات آب شهری و روستایی	۱۵۰۳۰۳۰۰۰۰۰۰۰	تجهیز نقاط تحویل و توزیع آب با وسایل اندازه گیری هوشمند	دستگاه	۸	۵۰۸۱	۰	۰	۱۲۰۰	۵۰۰	۲۲۴	۲۲۴	۲۹۳۳	۵۰۸۱		



ردیف	فصل	کد فصل	برنامه	کد برنامه	هدف کمی / عملیات	واحد اندازه گیری	حجم عملیات در طول سال های برنامه شهرستان		جمع کل اعتبارات ملی مورد نیاز برای انجام برنامه
							حجم کل عملیات	جمع کل منابع مورد نیاز	
۸	آب و فاضلاب	۱۵۰۳۰۰۳۰۰۰۰	ارایه خدمات آب شهری و روستایی	۱۵۰۳۰۰۳۰۰۰۰	تهیه و نصب فلوتر	دستگاه	۱۳۹۶	۶	۲۶۶۰
							۱۳۹۷	۳	
۹	آب و فاضلاب	۱۵۰۳۰۰۳۰۰۰۰	ارایه خدمات آب شهری و روستایی	۱۵۰۳۰۰۳۰۰۰۰	تهیه و نصب کنتور خانگی	دستگاه	۱۳۹۶	۱۰۰۰	۴۸۷۴
							۱۳۹۷	۹۰۰	
۱۰	آب و فاضلاب	۱۵۰۳۰۰۳۰۰۰۰	ارایه خدمات آب شهری و روستایی	۱۵۰۳۰۰۳۰۰۰۰	تهیه و نصب شیرآلات کنترلی	دستگاه	۱۳۹۶	۱۰	۳۶۷۵
							۱۳۹۷	۱۵	
۱۱	آب و فاضلاب	۱۵۰۳۰۰۳۰۰۰۰	ارایه خدمات آب شهری و روستایی	۱۵۰۳۰۰۳۰۰۰۰	مهندسی مجدد و زون بندی شبکه ها به منظور کاهش اتفاقات و حوادث و پایین آوردن هزینه های بهره برداری	روستا	۱۳۹۶	۱۰	۴۳۰۰
							۱۳۹۷	۱۰	
۱۲	آب و فاضلاب	۱۵۰۳۰۰۳۰۰۰۰	ارایه خدمات آب شهری و روستایی	۱۵۰۳۰۰۳۰۰۰۰	مطالعه و اجرای پروژه های مدیریت مصرف و کاهش هدر رفت	روستا	۱۳۹۶	۰	۱۳۷۵
							۱۳۹۷	۱	
							۱۳۹۸	۸	
							۱۳۹۹	۱۰	
							۱۴۰۰	۱۰	
							جمع کل اعتبارات ملی مورد نیاز		
							۱۳۹۶	۳۰۰	
							۱۳۹۷	۱۵۰	
							۱۳۹۸	۴۶۰	
							۱۳۹۹	۵۷۵	
							۱۴۰۰	۵۷۵	
							جمع اعتبارات استانی مورد نیاز		
							ارزش افزوده	۲۶۰	
							سایر	۲۰۰	
							۱۳۹۶	۰	
							۱۳۹۷	۰	
							۱۳۹۸	۰	
							۱۳۹۹	۰	
							۱۴۰۰	۰	
							جمع منابع داخلی دستگاه	۰	



---

بخش بازرگانی داخلی و خارجی

---



## ۲-۲- بازرگانی داخلی و خارجی

### مقدمه

"بازرگانی" مجموعه فعالیت‌های خدماتی را در بر می‌گیرد که کالاها و مواد اولیه مورد نیاز خانوارها، واحدهای تولیدی و دولت را از مبادی عرضه به مراکز تقاضا و مصرف و یا مراکز نگهداری و ذخیره‌سازی منتقل می‌نماید. مجموعه این فعالیت‌ها به مراکز داخل کشور، در حوزه بازرگانی داخلی است. بازرگانی خارجی نیز یکی از بخش‌های مهم اقتصادی است که امروزه با گسترش فناوری و افزایش تنوع در تولید کالاها در جهان از اهمیت ویژه‌ای برخوردار است و توسعه صادرات غیر نفتی به عنوان موتور محرکه تولید کشور همواره مورد توجه سیاست‌گذاران بوده است. در این میان استان تهران به عنوان مرکز سیاسی، اقتصادی و تجاری کشور دارای قابلیت‌ها و زیرساخت‌های گسترده و سرمایه‌های انسانی قابل توجهی در بخش‌های کشاورزی، صنعت، معدن، خدمات و صنایع دستی بوده و در بسیاری از عرصه‌های تولید و تجارت نقش ویژه‌ای در توسعه صادرات و تامین نیازهای وارداتی و تعامل با سایر کشورها دارد.

در حوزه بازرگانی خارجی، اداره کل صنعت، معدن و تجارت به عنوان متولی اصلی بخش، با ترویج و گسترش فرهنگ صادرات، افزایش همگرایی و همدلی تمام ارکان و اجزای نقش‌آفرین و ایجاد ساختار مناسب، ارتقاء جایگاه و نقش انجمن‌ها و تشکل‌ها، توسعه زیرساخت‌های تجاری و سرمایه‌گذاری‌های صادرات‌گرا، استفاده از شیوه‌های نوین تجاری و توسعه تجارت الکترونیکی، حمایت واقعی و هوشمندانه از بنگاه‌های صادراتی و شکل‌دهی شرکت‌های بزرگ و توانمند صادراتی، به روز نمودن دانش حرفه‌ای و فنون تجاری، ایجاد بسترهای مناسب برای الحاق به WTO<sup>۱</sup> و... تلاش می‌کند تا سبدهای صادرات و واردات استان را با تصمیم‌سازی و تصمیم‌گیری مناسب مدیریت نموده و از فرصت‌های بین‌المللی به نحو شایسته بهره‌برداری نماید. در این راستا مأموریت این اداره کل در بخش بازرگانی به شرح زیر می‌باشد:

- ساماندهی، حمایت و نظارت بر ایجاد، توسعه و فعالیت تشکل‌های صنفی و صدور مجوزهای تاسیس و فعالیت آنها به منظور کاهش تصدی‌گری‌های دولت و ارتقاء کارآمدی بازار و گسترش مشارکت در تصمیم‌گیری‌ها
  - ارتقاء و بهبود فضای کسب و کار به منظور حمایت مستمر و پایدار از حقوق مصرف‌کنندگان و تولیدکنندگان
  - رشد و توسعه صادرات غیرنفتی با تاکید بر صادرات خدمات و کالاهای با ارزش افزوده بالا
  - تعامل فعال با اقتصاد جهانی با هدف حمایت از صنایع مزیت دار داخلی و تامین نیازهای وارداتی استان
  - توسعه، تقویت و نوین‌سازی بخش بازرگانی
  - پیگیری و اجرای سیاست‌های دولت در زمینه روند آزاد سازی آرد و بهبود کیفیت نان در سطح استان
  - انتقال صنوف آلاینده و مزاحم با همکاری شهرداری‌ها و اتاق‌های اصناف و شرکت شهرک‌های صنعتی
- اداره کل جهاد کشاورزی استان نیز، دیگر بازیگر بخش بازرگانی است که براساس قانون تمرکز وظایف و اختیارات مربوط به بخش کشاورزی در وزارت جهاد کشاورزی مورخ ۹۱/۱۱/۲۴، کلیه صادرات، واردات و تنظیم بازار داخلی محصولات و کالاهای اساسی زراعی، باغی و گیاهان دارویی شامل گندم، برنج، جو، ذرت، وش پنبه، روغن و دانه‌های روغنی، چای، سیب‌زمینی، پیاز، حبوبات، سیب، پرتقال، خرما، کشمش، قند، شکر، کنجاله و همچنین محصولات دامی،

۱- سازمان تجارت جهانی به انگلیسی World Trade Organization

طیور و آبزبان شامل شیر و فرآورده‌های لبنی، گوشت سفید، گوشت قرمز، تخم‌مرغ و پیله ابریشم و نیز صنایع تبدیلی بلافصل ذیل با یک مرحله تبدیل در بخش کشاورزی را برعهده دارد:

- ۱- عمل‌آوری و حفاظت گوشت و محصولات گوشتی از فساد
- ۲- عمل‌آوری و حفاظت آبزبان و محصولات حاصل از آبزبان از فساد
- ۳- عمل‌آوری و حفاظت میوه و سبزیجات از فساد
- ۴- روغن‌کشی
- ۵- فرآورده‌های لبنی
- ۶- تولید دانه‌های آسیاب‌شده
- ۷- تولید نشاسته
- ۸- تولید غذاهای آماده برای حیوانات
- ۹- محصولات غذایی و صنایع تبدیلی مرتبط با انواع میوه، سبزی، صیفی و چای چنانچه در حوزه مسئولیت سایر وزارتخانه‌ها طبقه‌بندی نشده باشد.
- ۱۰- تولید فرآورده‌های گیاهان دارویی و انواع عرقیات
- ۱۱- تولید کودهای آلی (غیرشیمیایی)

## ۲-۲-۱- جهت‌گیری‌های اسناد فرادست کشور/استان در بخش بازرگانی

### ۲-۲-۱-۱- چشم‌انداز بخش بازرگانی وزارت صنعت، معدن و تجارت در افق ۱۴۰۴

- سهم مناسب در تجارت جهانی به لحاظ حجم تجارت، مبادی واردات و مقاصد صادرات (حجم اقتصاد کشور)
- وجود بنگاه‌ها و شرکت‌های بزرگ صنعتی و تجاری در بین برترین‌های دنیا
- سرانه صادرات صنعتی هم‌تراز کشورهای نوظهور صنعتی
- سهم صادرات صنعتی با محتوای فناوری متوسط و بالا هم‌تراز کشورهای نوظهور صنعتی
- متصل به بازارهای جهانی و مبنای تقاضای جهانی در تنظیم طرف عرضه
- عمده بودن سهم کالاهای سرمایه‌ای و خطوط و تجهیزات تولید و فناوری در واردات و سهم مطلوب کالاهای با ارزش افزوده بالا در صادرات

### ۲-۲-۱-۲- سیاست‌های کلی اقتصاد مقاومتی

- افزایش تولید داخلی نهاده‌ها و کالاهای اساسی (بویژه در اقلام وارداتی) و اولویت دادن به تولید محصولات و خدمات راهبردی و ایجاد تنوع در مبادی تأمین کالاهای وارداتی با هدف کاهش وابستگی به کشورهای محدود و خاص

- حمایت همه جانبه هدفمند از صادرات کالاها و خدمات به تناسب ارزش افزوده و با خالص ارزآوری مثبت از طریق:
- تسهیل مقررات و گسترش مشوق‌های لازم
- گسترش خدمات تجارت خارجی و ترانزیت و زیرساخت‌های مورد نیاز
- تشویق سرمایه‌گذاری خارجی برای صادرات
- برنامه‌ریزی تولید ملی متناسب با نیازهای صادراتی، شکل‌دهی بازارهای جدید، و تنوع بخشی پیوندهای اقتصادی با کشورها به ویژه با کشورهای منطقه
- استفاده از ساز و کار مبادلات تهاتری برای تسهیل مبادلات در صورت نیاز
- ایجاد ثبات رویه و مقررات در مورد صادرات با هدف گسترش پایدار سهم ایران در بازارهای هدف
- افزایش قدرت مقاومت و کاهش آسیب پذیری اقتصاد کشور از طریق:
- توسعه پیوندهای راهبردی و گسترش همکاری و مشارکت با کشورهای منطقه و جهان بویژه همسایگان
- استفاده از دیپلماسی در جهت حمایت از هدف‌های اقتصادی
- استفاده از ظرفیت‌های سازمان‌های بین‌المللی و منطقه‌ای

#### ۲-۲-۱-۳- سیاست‌های کلی برنامه ششم توسعه

- بندهای ۴ و ۶۰ سیاست‌های کلی برنامه ششم توسعه به شرح زیر اشاره به تقویت بخش بازرگانی داخلی و خارجی دارد.
- توسعه پیوندهای اقتصادی و تجاری متقابل و شبکه‌ای کشور بویژه با کشورهای منطقه آسیای جنوب غربی، تبدیل شدن به قطب تجاری و ترانزیتی و انعقاد پیمان‌های پولی دو و چند جانبه با کشورهای طرف تجارت در چارچوب بندهای ۱۰، ۱۱ و ۱۲ سیاست‌های کلی اقتصاد مقاومتی
- اولویت دادن به دیپلماسی اقتصادی با هدف توسعه سرمایه‌گذاری خارجی، ورود به بازارهای جهانی و دستیابی به فناوری برای تحقق اهداف اقتصاد مقاومتی و سند چشم‌انداز جمهوری اسلامی ایران در افق ۱۴۰۴

#### ۲-۲-۱-۴- قانون بهبود مستمر محیط کسب و کار مصوب ۱۳۹۰ مجلس شورای اسلامی

- بنا بر ماده ۱۶ این قانون؛ شهرداری‌ها موظفند به منظور بالابردن امکان دسترسی تولیدکنندگان کوچک و متوسط ایرانی به بازار مصرف و ایجاد امنیت برای فروشندگان کم سرمایه با استفاده از زمین‌های متعلق به خود و یا وزارت راه و شهرسازی، مکان‌های مناسبی برای عرضه کالاها تولید داخل آماده نمایند و بر مبنای قیمت تمام شده به صورت روزانه، هفتگی و ماهانه به متقاضیان عرضه کالاهای ایرانی اجازه دهند. آیین‌نامه اجرایی این ماده توسط وزارت صنعت، معدن و تجارت با همکاری وزارتخانه‌های راه و شهرسازی و کشور و نمایندگان شورای عالی استان‌ها و شورای اصناف کشور تهیه می‌شود و پس از تصویب هیأت وزیران به شهرداری‌های سراسر کشور ابلاغ می‌گردد.

**۲-۲-۱-۵- قانون احکام دائمی برنامه‌های توسعه کشور مصوب ۱۳۹۵ مجلس شورای اسلامی**

- ماده ۷ / چ - واردات هر نوع کالا با رعایت استانداردها و یا ضوابط فنی و ایمنی و بهداشتی قرنطینه‌ای است که پس از تصویب مرجع ذیصلاح مربوط، توسط وزارت صنعت، معدن و تجارت به گمرک و سایر مراجع مربوط ابلاغ می‌شود. رعایت این ضوابط برای تعیین تکلیف کالاهای متروکه، ضبطی، قطعیت یافته، کالاهای بلاصاحب و صاحب متواری و مکشوفات قاچاق الزامی است و ضوابط فنی و ایمنی این کالاها از طریق سازمان ملی استاندارد ایران و ضوابط بهداشتی قرنطینه‌ای از طریق وزارت بهداشت، درمان و آموزش پزشکی و وزارت جهاد کشاورزی حسب مورد تأیید می‌شود.
- ماده ۱۳- به منظور تقویت و ساماندهی تشکلهای خصوصی و تعاونی و کمک به انجام وظایف قانونی، موضوع بند (د) (ماده ۹۱) قانون اجرای سیاست‌های کلی اصل چهارم (۴۴) قانون اساسی مصوب ۱۳۸۷/۳/۲۵ و ارائه خدمات بازاریابی، مشاوره‌ای و کارشناسی کلیه اعضای اتاق بازرگانی، صنایع، معادن و کشاورزی ایران و اتاق تعاون جمهوری اسلامی ایران مکلفند چهار در هزار سود سالانه خود را پس از کسر مالیات برای انجام وظایف به صورت سالانه حسب مورد به حساب اتاق‌های مذکور واریز نمایند و تأییدیه اتاق‌های مذکور را هنگام صدور و تمدید کارت بازرگانی و عضویت تسلیم کنند.
- ماده ۲۲ - متن زیر به ماده (۶۶) قانون امور گمرکی مصوب ۱۳۹۰/۸/۲۲ الحاق می‌گردد: برقراری موانع غیرتعرفه‌ای و غیرفنی برای واردات به جز در مواردی که رعایت موازین شرع اقتضاء می‌کند، ممنوع است. حقوق ورودی مواد اولیه و کالاهای واسطه‌ای که به منظور تولید صادراتی به ویژه توسط شرکت‌های دانش بنیان وارد کشور می‌شود، ظرف مدت پانزده روز پس از صادرات به آنها مسترد می‌شود.
- ماده ۲۳ / الف - هرگونه وضع مالیات یا عوارض برای صادرات کالاهای مجاز و غیریارانه‌ای و جلوگیری از صادرات هرگونه کالا به منظور تنظیم بازار داخلی ممنوع است و صدور کلیه کالاها و خدمات به جز موارد زیر مجاز می‌باشد: ۱. اشیای عتیقه و میراث فرهنگی به تشخیص سازمان میراث فرهنگی، صنایع دستی و گردشگری ۲. آن دسته از اقلام خاص دامی، نباتی، خاک زراعی و مرتعی و گونه‌هایی که جنبه حفظ ذخایر ژنتیکی و یا حفاظت تنوع زیستی داشته باشند، به تشخیص وزارت جهاد کشاورزی و سازمان حفاظت محیط زیست. فهرست کالاهای غیرمجاز و یارانه‌ای برای صادرات با پیشنهاد دستگاه ذیربط و تصویب شورای اقتصاد تعیین و سه ماه پس از ابلاغ اجراء می‌شود.
- ماده ۲۳ / ب - صادرات کالاهایی که دولت برای تأمین آنها یارانه مستقیم پرداخت می‌کند، تنها با پیشنهاد دستگاه مربوطه و تصویب شورای اقتصاد مجاز است. در این صورت کلیه صادرکنندگان موظفند گواهی مربوط به عودت کلیه یارانه‌های مستقیم پرداختی به کالاهای صادرشده را قبل از خروج، از وزارت امور اقتصادی و دارایی اخذ کنند.



- ماده ۳۳- دولت مکلف است در اجرای بندهای سوم و ششم سیاست‌های کلی اقتصاد مقاومتی و به منظور متنوع سازی ابزارهای حمایت از بخش کشاورزی، تامین و تجهیز منابع، توسعه و امنیت سرمایه گذاری، افزایش صادرات محصولات کشاورزی و ارزش افزایی و تکمیل زنجیره ارزش محصولات کشاورزی اقدامات ذیل را به انجام برساند:
- بند پ- ایجاد خوشه‌های صادراتی، نشان‌های تجاری و اختصاص مشوق‌های صادراتی به صادرات محصولات کشاورزی
- بند ت- کاهش حداقل ده درصدی شکاف قیمت دریافتی تولید کنندگان و قیمت پرداختی مصرف کنندگان نهایی این محصولات در طول اجرای قانون برنامه
- ماده ۴۲- واردات تجاری هر نوع کالا به کشور صرفاً از مبادی و مرزهای رسمی کشور مجاز است و انجام آن منوط به رعایت ضوابط فنی ( گمرکی و تجارت خارجی)، ایمنی، بهداشتی، استانداردها و قرنطینه‌ای است که پس از تصویب مرجع ذیصلاح مربوط توسط وزارتخانه‌های صنعت، معدن و تجارت و جهاد کشاورزی (حسب مورد) به گمرک ابلاغ می‌شود.
- ماده ۴۲ / تبصره ۱- رعایت این ضوابط علاوه بر کالاهای ترخیص قطعی، برای کالاهای متروکه، ضبطی قطعیت یافته، بلاصاحب، صاحب متواری و مکشوفات قاچاق نیز الزامی است.
- ماده ۴۲ / تبصره ۲- واردات تجاری کالا، خارج از مسیر قانونی و رسمی واردات، مشمول مقررات قاچاق کالا می‌باشد.
- ماده ۵۰- دولت مجاز است سامانه تدارکات الکترونیکی دولت را برای اجرای تمام مراحل انواع معاملات وزارتخانه‌ها و دستگاه‌های مشمول قانون برگزاری مناقصات و سایر قوانین مالی و معاملاتی بخش عمومی، با رعایت قانون تجارت الکترونیکی و قانون برگزاری مناقصات تکمیل کند. دستگاه‌های مشمول قانون برگزاری مناقصات و دیگر معامله‌کنندگان بخش عمومی، از جمله دستگاه‌هایی که شمول قانون بر آنان مستلزم ذکر یا تصریح نام است و کلیه مؤسسات دولتی یا عمومی غیردولتی، باید برنامه زمانبندی مورد تأیید هیأت وزیران در این سامانه ثبت‌نام کنند و با امضای الکترونیکی معتبر و رعایت مقررات مربوط، تمام مراحل معاملات خود مانند درخواست استعلام، فراخوان، توزیع و دریافت اسناد، گشایش الکترونیکی پاکت‌ها یا پیشنهادهای، انعقاد قرارداد و داد و ستد وجوه و تضمینات و نیز هرگونه الحاق، اصلاح، فسخ، ابطال و خاتمه قرارداد را از طریق این سامانه و به‌طور الکترونیکی انجام دهند.
- ماده ۵۰ / تبصره ۱- با ایجاد بستر الکترونیکی معاملات و بانک اطلاعاتی به روز و جمع شده معاملات بخش عمومی کلیه پایگاه‌های اطلاعاتی و اطلاع‌رسانی معاملات این بخش از جمله پایگاه ملی اطلاع‌رسانی مناقصات، پایگاه اطلاع‌رسانی جامع معاملات بخش عمومی و هرگونه سامانه‌های نظارت بر معاملات باید فقط از طریق این سامانه تغذیه شود و از تعدد و تکرار ورود اطلاعات توسط دستگاه‌های بخش عمومی جلوگیری گردد.

**۲-۲-۱-۶- راهبردهای بلندمدت توسعه بخش صنعت، معدن و تجارت از منظر آمایش سرزمین مصوب ۱۳۹۲****شورای آمایش سرزمین**

- گسترش پوشش جغرافیایی بازارهای بورس کالا و اوراق بهادار متناسب با توانمندی و تقاضا
- توسعه شبکه‌های توزیعی و تجاری در پهنه کشور با تمرکز بر فروشگاه‌های زنجیره‌ای
- تقویت و تجهیز مبادی ورود و خروج کالا و شبکه‌های حمل و نقل، متناسب با کریدورها و شبکه‌های بین‌المللی ترانزیت کالا و بازارهای عرضه و تقاضا
- ساماندهی و پیکربندی شبکه لجستیک داخلی کشور با تعیین نقش استان‌ها در نظام سلسله مراتبی تامین و توزیع و ذخیره سازی کالای کشور
- تقویت ارتباط بین شبکه‌های حمل و نقل کالای کشور از طریق ایجاد پایانه‌های حمل و نقل ترکیبی در بنادر تجاری و نقاط مهم اتصالات ریلی و جاده‌ای کشور
- توسعه بنادر خشک در استان‌های با عملکرد منطقه‌ای در زمینه تخلیه و توزیع کالا با هدف بهبود ظرفیت جابجایی و افزایش کیفیت خدمات پشتیبانی بنادر تجاری مهم کشور در نقاط مهم شبکه ریلی مرتبط با بنادر مانند استان‌های آذربایجان شرقی، اصفهان، کرمان، تهران، قزوین، همدان، لرستان و یزد

**۲-۲-۱-۷- نظریه پایه توسعه استان مصوب ۱۳۹۳ شورای برنامه‌ریزی و توسعه استان**

ارتقاء کیفی سطح خدمات در زمینه‌های مالی، تجاری، حقوقی و پشتیبان تولید متناسب با استانداردهای جهانی (در تداوم راهبرد قبل) در جهت تقویت و ارتقاء نقش بین‌المللی استان از اصلی‌ترین راهبردهای توسعه بلندمدت استان تهران می‌باشد.

**۲-۲-۲- احکام قانون برنامه ششم توسعه در بخش بازرگانی**

قانون برنامه ششم در بخش بازرگانی داخلی و خارجی دارای برش استانی نمی‌باشد لیکن استان نیز در جهت تحقق احکام زیر، باید اقدام نماید:

ماده ۳ قانون برنامه ششم توسعه، اهداف کمی کلان بخش بازرگانی که تاثیرگذار دستیابی به رشد اقتصادی متوسط سالانه هشت درصد و ضریب جینی ۳۴ صدم درصد در سال پایانی برنامه هستند، به شکل زیر تعیین می‌نماید.

جدول (۱-۲) تصویر شاخص‌های مهم اقتصاد کلان بخش بازرگانی در برنامه ششم توسعه

ردیف	نام شاخص	واحد اندازه گیری	۱۳۹۵ سال پایه	۱۳۹۶	۱۴۰۰	متوسط در برنامه ششم (درصد)
۱	صادرات غیر نفتی کالا و خدمات (بدون میعانات گازی)	میلیون دلار	۴۲۱۵۰	۴۷۵۸۳	۱۱۲۷۳۹	۲۱.۷
۲	واردات کل	میلیون دلار	۶۹۹۶۷	۸۶۵۵۷	۱۵۲۴۹۷	۱۶.۹

بند پ ماده ۴ این قانون، اولویت اقتصادی در سیاست خارجی کشور را با هدف جذب دانش و نوآوری از کشورهای صاحب فناوری و توسعه بازارهای صادراتی (کالایی و کشوری) خدمات فنی و مهندسی و کالاهای ایرانی، اعزام نیروی کار، جذب اساتید و متخصصین برای آموزش و انتقال فن و تکنولوژی برای نیروهای ایرانی، تلاش برای الحاق به سازمان تجارت جهانی برای جلوگیری از اعمال تبعیض‌های ناروا علیه صادرات ایران با رعایت مصالح کشور مشخص می‌نماید.

بند ز ماده ۴ قانون برنامه ششم توسعه، اصلاح سیاست‌های ارزی و تجاری و تعرفه‌ای را حداکثر تا پایان سال دوم برنامه با رویکرد ارتقاء کیفیت و رقابت‌پذیر ساختن کالاهای تولید داخل برای صادرات را بیان می‌کند.

بند ذ ماده ۳۱ قانون، حمایت از توسعه ظرفیت صادراتی صنایع تبدیلی و تکمیلی بخش کشاورزی مانند کارخانجات خوراک دام، طیور و آبزیان و صنایع بسته‌بندی محصولات کشاورزی با توجه به مزیت‌های طبیعی، نسبی و رقابتی این صنایع را تکلیف می‌کند.

ماده ۳۳- دولت مکلف است در اجرای بندهای سوم و ششم سیاست‌های کلی اقتصاد مقاومتی و به منظور متنوع سازی ابزارهای حمایت از بخش کشاورزی، تامین و تجهیز منابع، توسعه و امنیت سرمایه گذاری، افزایش صادرات محصولات کشاورزی و ارزش افزایی و تکمیل زنجیره ارزش محصولات کشاورزی اقدامات ذیل را به انجام برساند:

پ- ایجاد خوشه‌های صادراتی، نشان‌های تجاری و اختصاص مشوق‌های صادراتی به صادرات محصولات کشاورزی

ت- کاهش حداقل ده درصدی شکاف قیمت دریافتی تولیدکنندگان و قیمت پرداختی مصرف کنندگان نهایی این محصولات در طول اجرای قانون برنامه

ماده ۴۶ قانون برنامه ششم، اقدامات زیر را به منظور رونق تولید، نوسازی صنایع، حمایت هدفمند از صنایع دارای اولویت سیاست‌های کلی اقتصاد مقاومتی و همچنین توسعه صادرات غیرنفتی، برای دولت و دستگاه‌های اجرایی ذیربط مشخص می‌کند:

ج - دولت با همکاری سایر قوا مکلف است به گونه‌ای برنامه‌ریزی و اقدام نماید که ورود کالای قاچاق در طول سال- های اجرای قانون برنامه، سالانه حداقل ده درصد (۱۰٪) کاهش یابد و از سال اول اجرای قانون برنامه از فعالیت مبادی ورودی غیرمجاز زمینی و دریایی که خارج از کنترل گمرک است جلوگیری به عمل آورده و گزارش سالانه آن را به مجلس شورای اسلامی ارائه نماید.

خ - دولت مکلف است در راستای تقویت صادرات غیرنفتی و حمایت مؤثر از فعالیت صنایع کوچک و متوسط و دریایی کشور و توسعه فعالیت‌های معدنی، حمایت لازم را از صندوق ضمانت صادرات ایران، صندوق ضمانت سرمایه‌گذاری صنایع کوچک، تحقیقات و توسعه صنایع الکترونیک، بیمه فعالیت‌های معدنی و صنایع دریایی در طی سال‌های اجرای قانون برنامه به‌عمل آورد.

د - دولت مکلف است توسعه و هدفمندسازی پژوهش، آموزش، تولید و تبلیغات و همچنین توسعه تجارت الکترونیک فرش و ایجاد خانه فرش در بازارهای هدف و موردنظر برای هویت‌بخشی، ارتقای کیفیت تولید و روانسازی، سفارش- پذیری، حمایت از ایجاد و توسعه و تجهیز کارگاه‌های متمرکز و غیرمتمرکز و اتحادیه‌ها و شرکت‌های تعاونی فرش دستباف روستایی و شهری سراسر کشور و نیز صنایع و خدمات جانبی فرش دستباف به‌منظور ارتقاء و بهبود بهره‌وری، تشبیت و افزایش سهم صادراتی و بازاریابی‌های داخلی و خارجی را به عمل آورد.

ماده ۱۰۵ قانون برنامه پنجساله ششم توسعه، نیز در راستای اجرای مفاد مصرح در قانون اساسی و افزایش قدرت مقاومت و کاهش آسیب‌پذیری اقتصاد کشور و به‌منظور مدیریت منسجم، هماهنگ و مؤثر روابط خارجی جمهوری اسلامی ایران بر مبنای اصل عزت، حکمت و مصلحت و برای تحقق اهداف این قانون، دستگاه‌های اجرایی به‌جز نیروهای مسلح را مکلف می‌نماید، تمامی اقدامات خود در زمینه روابط خارجی را با هماهنگی وزارت امور خارجه انجام دهند. وزارت امور خارجه موظف است در چارچوب قوانین نسبت به اجرای موارد زیر در این حوزه اقدام نماید:

**پ - تقویت دیپلماسی اقتصادی با تمرکز بر ورود به بازارهای جهانی برای صادرات کالا و خدمات فنی و مهندسی، تأمین مالی و جذب سرمایه‌گذاری خارجی و دستیابی به فناوری‌های نوین و ایجاد زمینه‌های لازم برای حضور بخش غیردولتی در دیگر کشورهای منطقه و کشورهای جنوب غربی آسیا به‌ویژه کشورهای همسایه و اسلامی در چهارچوب سیاست‌های کلی اقتصاد مقاومتی**

**ت - وزارت صنعت، معدن و تجارت با همکاری وزارت امور خارجه مکلف است ظرف مدت یکسال از زمان لازم‌الاجراء شدن این قانون، رایزنان بازرگانی در سفارتخانه‌های ایران در کشورهایی که بر اساس آمار گمرک بیشترین رابطه تجاری با ایران را دارند به گونه‌ای تعیین کند که کلیه این افراد دارای تحصیلات مرتبط با حوزه‌های اقتصادی بوده و به زبان انگلیسی یا کشور هدف تسلط کامل داشته باشند. مدت خدمت این افراد دو سال است.**

## ۲-۲-۳- بررسی عملکرد گذشته و تبیین وضع موجود

در زیر، وضع موجود و همچنین عملکرد گذشته استان، در دو بخش مجزای بازرگانی داخلی و بازرگانی خارجی بیان می‌گردد.

## ۲-۲-۳-۱- بازرگانی داخلی

یکی از مهمترین چالش‌های تولیدکنندگان، با توجه به افزایش سرعت رشد جمعیت، انتقال کالاهای تولیدی به بازارهای هدف است. شبکه توزیع این وظیفه را بر عهده دارد تا کالا را در زمان و مکان مناسب در دسترس مشتریان بالقوه قرار دهد. همچنین، یک شبکه توزیع علاوه بر انتقال کالا از تولیدکننده به مصرف‌کننده، صرفه‌جویی در زمان، متصل کردن مالکان کالا و مشتریان، وظایف مهم دیگری نیز به‌عهده دارد. مهمترین این وظایف عبارتند از:

- جمع‌آوری اطلاعات لازم از منابعی مانند مشتریان بالقوه و کنونی، شرکت‌های رقیب و سایر عوامل و نیروهای فعال در محیط بازاریابی.
- مذاکره با مشتریان بمنظور افزایش انگیزه‌های لازم خرید در آنها
- حصول توافق در مورد شرایط خرید و انتقال تملک و مالکیت دارایی‌ها
- سفارش گرفتن از مشتریان عمده و سفارش دادن به شرکت‌های تولیدکننده
- تأمین وجوه لازم و مقادیر لازم محصول در کانال توزیع
- بر عهده گرفتن بخشی از ریسک‌های مربوط به کانال‌های توزیع
- تهیه انبارهای لازم به منظور انبار کردن و نقل و انتقال کالاهای فیزیکی
- پرداخت وجوه لازم از جانب خریداران و از طریق بانک‌ها و سایر مؤسسات مالی

تصویر نظام توزیع کالا در برگیرنده اصناف (عمده و خرده فروش) و شرکت‌های پخش و فروشگاه‌های زنجیره‌ای و بزرگ می‌باشد. همان‌گونه که در جدول زیر مشاهده می‌گردد؛ تعداد واحدهای صنفی دارای پروانه کسب در استان

تهران در حدود ۳۲۵ هزار واحد (۱۴ درصد واحدهای صنفی کشور) می باشد که از این تعداد ۲۲/۵ درصد تولیدی، ۴۶/۴ درصد توزیعی و مابقی آن واحد صنفی خدماتی می باشد. در حدود ۱۶ درصد واحدهای صنفی تولیدی، ۱۴ درصد واحدهای صنفی توزیعی و ۱۵ درصد واحدهای صنفی خدماتی کشور در استان تهران فعالیت می نمایند. از دیگر شاخص های مطرح در حوزه بازرگانی داخلی، تعداد فروشگاههای زنجیره ای و بازاریابی شبکه ای و فروشگاههای مجازی است که پروانه تاسیس فروشگاههای زنجیره ای و پروانه فعالیت بازاریابی شبکه ای در صورت تقاضا، توسط مرکز امور اصناف و بازرگانان و پروانه فعالیت فروشگاههای مجازی توسط اتاق اصناف هر شهرستان و پروانه کسب نیز از سوی اتحادیه صنف کشوری فروشگاههای زنجیره ای صادر می شود.

جدول (۲-۲) تصویر نظام توزیع کالا و خدمات در بازار داخلی سال ۱۳۹۵

ردیف	عنوان	استان تهران	کشور	سهم استان ( درصد)
۱	تعداد واحدهای صنفی دارای پروانه کسب	۳۲۵۲۱۸	۲۲۶۹۰۷۳	۱۴/۳
۲	تعداد واحدهای صنفی فاقد پروانه کسب شناسایی شده	۴۷۳۸۱	۴۵۰۰۰۰	۱۰/۵
۳	تعداد واحدهای صنفی تولیدی	۷۳۰۵۳	۴۵۶۸۱۵	۱۶
۴	تعداد واحدهای صنفی توزیعی	۱۵۰۵۸۰	۱۰۴۳۸۱۵	۱۴/۴
۵	تعداد واحدهای صنفی خدماتی	۱۰۱۲۰۱	۶۶۹۲۸۵	۱۵/۱
۶	تعداد اتاقهای اصناف	۱۶	۳۹۷	۴/۵
۷	تعداد اتحادیه های صنفی	۴۸۴	۸۱۶۷	۵/۹
۸	تعداد فروشگاههای زنجیره ای	۸۰	۳۸۰	۲۱
۹	تعداد فروشگاههای مجازی	۹۲	۱۷۴	۵۲

ماخذ: دبیرخانه هیات عالی نظارت بر سازمان های کشور <http://www.iranianasnaf.ir>

جدول (۳-۲) تعداد واحدهای صنفی به تفکیک تولیدی، توزیعی و خدماتی سال ۱۳۹۵

ردیف	شهرستان	تولیدی	توزیعی	خدماتی	جمع
۱	تهران	۳۵۳۵۹	۱۰۰۲۲۱	۵۴۳۸۵	۱۸۹۱۰۴
۲	اسلامشهر	۵۳۶۵	۵۵۲۱	۵۶۰۵	۱۶۴۹۱
۳	بهارستان	۴۷۵۰	۵۸۱۸	۳۹۰۶	۱۴۴۷۴
۴	پاکدشت	۲۹۴۵	۳۶۰۱	۳۶۳۹	۱۰۱۸۵
۵	پردیس	۲۱۳۴	۱۲۳۱	۹۱۵	۴۲۸۰
۶	پیشوا	۷۸۳	۱۱۲۴	۱۷۳۹	۳۶۴۶
۷	دماوند	۵۹۵	۱۶۱۸	۱۹۰۸	۴۱۲۱
۸	رباط کریم	۳۱۳۱	۲۱۸۸	۲۰۳۴	۷۳۵۳
۹	ری	۶۱۶۰	۵۹۷۸	۸۸۶۲	۲۱۰۰۰
۱۰	شمیرانات	۵۶۱	۴۳۳۲	۳۱۰۰	۷۹۹۳
۱۱	شهریار	۳۳۲۰	۵۹۱۳	۵۰۲۷	۱۴۲۶۰
۱۲	فیروزکوه	۲۲۳	۷۱۹	۳۶۱	۱۳۰۳
۱۳	قدس	۱۹۵۹	۳۱۷۵	۱۹۰۵	۷۰۳۹
۱۴	قرچک	۱۲۷۶	۲۱۷۷	۲۰۳۴	۵۴۸۷
۱۵	ملارد	۱۹۸۶	۳۹۵۹	۲۷۰۸	۸۶۵۳
۱۶	ورامین	۲۸۷۶	۳۰۱۹	۳۰۷۳	۸۹۶۸
	جمع	۷۳۴۲۳	۱۵۰۵۹۴	۱۰۱۲۰۱	۳۲۵۲۱۸

ماخذ: دبیرخانه هیات عالی نظارت بر سازمان های کشور <http://www.iranianasnaf.ir>

از دیگر فعالیت‌های اداره کل صنعت، معدن و تجارت در زمینه بازرگانی داخلی که طی سال‌های برنامه پنجم توسعه در استان صورت پذیرفته موارد زیر می‌باشد:

- تنظیم بازار کالا و خدمات
- تجهیز واحدهای صنفی به صندوق مکانیزه فروش و دستگاه کارت خوان
- برگزاری نمایشگاه‌های عرضه مستقیم کالا (بهاره، پاییزه، ضیافت و...)
- ساماندهی واحدهای غیردولتی پخش کالا
- توسعه دولت الکترونیک، تجارت الکترونیک و عرضه خدمات الکترونیک و اصالت بخشیدن به اسناد الکترونیک

**تجهیز واحدهای صنفی به صندوق مکانیزه فروش و دستگاه کارت خوان**، در جهت شفافیت و سهولت در داد و ستد، صورت می‌گیرد. طی سال‌های برنامه پنجم ۸۳۵۲۰ واحد صنفی به صندوق مکانیزه فروش و تعداد ۱۴۳۶۸۵ واحد نیز مجهز به دستگاه کارت خوان شده‌اند.

**برگزاری نمایشگاه‌های عرضه مستقیم کالا (بهاره، پاییزه، ضیافت و...)** یکی دیگر از شاخص‌های مورد بررسی بخش بازرگانی می‌باشد که با توجه به عملکرد مطلوب در این دوره، به‌طور متوسط ۵۵ نمایشگاه دایر شده است که با توجه به هدف‌گذاری انجام شده -۲۶ نمایشگاه- ۱۱۱ درصد هدف محقق شده است. در این دوره بیشترین تعداد نمایشگاه‌ها در سال ۹۲ (۷۳ نمایشگاه) برپا شده است. لیکن با توجه به سیاست‌های مالی دولت از سال ۹۲ به بعد تا حدود زیادی ثبات قیمت‌های کالا اتفاق افتاد و تقریباً اختلاف قیمتی بین کالاهای عرضه شده از سوی شرکت بازرگانی دولتی ایران و پشتیبانی امور دام وجود نداشت. بنابراین ضرورتی به برگزاری نمایشگاه‌های ضیافت نبوده در نتیجه شاهد کاهش برگزاری نمایشگاه در سال ۹۳ و ۹۴ بوده‌ایم.

در راستای افزایش سطح رقابت، ارتقاء بهره‌وری شبکه توزیع و شفاف‌سازی فرآیند توزیع کالا و خدمات، **ساماندهی واحدهای غیردولتی پخش کالا** طی سال‌های برنامه پنجم توسعه در دستور کار اداره کل صنعت، معدن و تجارت استان‌ها قرار گرفت. طی سال‌های برنامه پنجم برای ۱۳۱ شرکت پخش، مجوز فعالیت صادر گردیده است.

**تجارت الکترونیک** و عرضه خدمات الکترونیک و اصالت بخشیدن به اسناد الکترونیک از مهمترین فعالیت‌های حوزه بازرگانی داخلی و نگرش مثبت مسئولین به لزوم نوین‌سازی و اصلاح نظام توزیع می‌باشد. تجارت الکترونیکی، خرید و فروش کالا و خدمات بر روی شبکه‌های کامپیوتری و مبتنی بر روی شبکه‌های کامپیوتری و مبتنی بر روش‌هایی که به ویژه برای سفارش گذاشتن یا دریافت سفارش طراحی شده باشند تعریف شده است. کالاها و خدمات از طریق آن روش-ها سفارش داده می‌شوند، اما الزامی در آنلین بودن پرداخت و تحویل نهایی کالاها یا خدمات نیست. تاکنون ۹۲ فروشگاه مجازی در استان تهران مجوز فعالیت اخذ نموده‌اند که با توجه به وجود زیرساخت‌های مناسب جهت توسعه تجارت الکترونیک و استقرار دفاتر عمده شرکت‌های تولیدی و تجاری کشور در تهران، شرایط برای توسعه کسب و کارهای اینترنتی در استان فراهم می‌باشد.

جدول (۲-۴) عملکرد اهداف کمی بخش بازرگانی داخلی

سال‌های برنامه پنجم						سال پایه ۱۳۸۹	واحد متعارف	عنوان شاخص
۱۳۹۵	۱۳۹۴	۱۳۹۳	۱۳۹۲	۱۳۹۱	۱۳۹۰			
۱۹۲۰۳	۱۵۴۷۸	۹۰۷۰	۱۴۸۵۱	۱۱۷۵۱	۱۳۱۶۷	۱۴۴۲۹	تعداد	تجهیز واحدهای صنفی به صندوق مکانیزه فروش
۳۷۱۰۵	۳۱۷۷۳	۱۷۱۶۰	۲۱۸۵۸	۱۸۰۲۴	۱۷۷۶۵	۲۰۸۰۲	تعداد	تجهیز واحدهای صنفی به دستگاه کارت خوان
۶۰۸۰۷	۴۳۲۲۰	۲۷۱۰۷	۲۰۱۸۹	۳۵۹۲۰	۸۶۴۴۴	۸۶۶۷۱	تعداد	صدور و تمدید مکانیزه پروانه کسب
۳۳	۲۸	۳۳	۱۰	۱۳	۶	۵	تعداد	صدور و تمدید مجوز شرکت پخش استانی
۴۸۸	۶۵۲	۳۶۳۹	۱۰۹۲۹	۸۷۰۱	۱۰۴۳۱	۲۴۸۹	تعداد	معرفی بافندگان به تأمین اجتماعی جهت برخورداری از پوشش بیمه ای <sup>۱</sup>
۵۸	۴۳	۳۷	۲۹	۲۳	۱۶	۱۳	تعداد	افراد معرفی شده به بیمه <sup>۲</sup> جواز تاسیس <sup>۳</sup>

ماخذ: دبیرخانه هیات عالی نظارت بر سازمان‌های کشور <http://www.iranianasnaf.ir> و [www.sdpmis.ir](http://www.sdpmis.ir)

۱- عدم تخصیص اعتبار کافی جهت بهره‌مندی قالیبافان از پوشش تأمین اجتماعی از سال ۱۳۹۳ تاکنون

۲- آمار به صورت تجمعی می‌باشد.

همچنین از نظر **تمرکز باراندازها**، استان تهران مرجع عمده تأمین، ذخیره و توزیع محصولات وارداتی و داخلی بوده و اثرگذاری بازار تهران در ایجاد ثبات و پایداری تولید و ایجاد تناسب منطقی بین خرید به موقع محصولات کشاورزی در کانون‌های تولیدی سراسر کشور مشهود است.

الگوی تأمین، عرضه و مصرف محصولات کشاورزی در استان تهران نسبت به سایر استان‌ها دارای تفاوت نسبی بوده و مناسبت‌های سالیانه که در این استان برگزار می‌گردد خود باعث افزایش تقاضا و افزایش سرانه مصرف استان می‌گردد که این امر ضریب خود اتکایی استان را کاهش می‌دهد.

اداره کل جهاد کشاورزی استان در راستای **بهبود مدیریت و توسعه بازار محصولات کشاورزی**، کاهش نوسانات بازار، کاهش حاشیه بازار و افزایش نقش تشکل‌ها، اقدام به شناسایی و برنامه‌ریزی جهت میزان تولید و تقاضای محصولات کشاورزی در بازار، حمایت و نظارت بر بازار تولید و فروش محصولات کشاورزی، تهیه و تدوین برنامه‌های حمایتی و نظارتی برای ورود بخش خصوصی و غیر دولتی جهت تنظیم بازار محصولات و فرآورده‌های کشاورزی، شناسایی تشکل‌های موجود فعال در بازار محصولات کشاورزی استان، شناسایی تشکل‌های مستعد ایفای نقش در تنظیم بازار محصولات منتخب و برنامه‌ریزی در جهت واگذاری مدیریت بازار در چارچوب سیاست‌ها و دستورالعمل‌های دفتر تأمین و توزیع و تنظیم بازار و توسعه و تقویت ارتباطات با ذینفعان فعال در تولید تا مصرف محصولات کشاورزی جهت ایجاد بستر مناسب برای توسعه زنجیره‌های عرضه و تقویت ارتباط با دستگاه‌های مباشر (شرکت پشتیبانی امور دام و سازمان تعاون روستایی و...) در سطح استان طی دو سال پایانی برنامه پنجم توسعه نموده است.

همچنین این اداره کل اقداماتی نظیر تشکیل زنجیره‌های تولید با رویکرد صادرات محصولات تولیدی، شناسایی و معرفی صادرکنندگان دارای الویت جهت برخورداری از سیاست‌های پشتیبان توسعه صادرات، شناسایی و معرفی

۱- این قسمت شامل عملکرد بخش بازرگانی بوده که از وظایف اداره فرش اداره کل صنعت، معدن و تجارت، معرفی قالیبافان به بیمه و دادن جواز تاسیس کارگاه می‌باشد.

محصولات دارای مزیت‌های نسبی صادراتی و شناسایی ظرفیت‌ها و توانمندی‌های صادراتی را در جهت بهبود و توسعه صادرات محصولات کشاورزی، انجام داده است.

مبارزه با عرضه میوه‌های قاچاق، مبارزه با عرضه گل و گیاه قاچاق و مبارزه با قاچاق سوخت در حوزه کشاورزی تحت عنوان برنامه کاهش قاچاق کالا از دیگر فعالیت‌های مدیریت بازرگانی جهاد کشاورزی استان است که طی سال‌های برنامه پنجم انجام شده است.

پایانه صادراتی گل و گیاه استان تهران (پایاگل) در زمینی به مساحت ۱۲۰ هزار مترمربع در منطقه احمد آباد مستوفی واقع شده که شامل ساختمان‌های اداری، حمل و نقل، سالن مزایده، ترانزیت، قرنطینه، گمرک، دفاتر هواپیمایی، بانک، دفتر استاندارد و نمایندگی وزارت جهاد کشاورزی و... می‌باشد.

این پایانه نزدیک شاهراه اصلی ترانزیت هوایی فرودگاه امام خمینی (ره) و فرودگاه پیام و ترانزیت زمینی جاده قم واقع شده است.

احداث پایانه صادراتی گل و گیاه تهران به عنوان اولین پایانه صادراتی کشور در سال ۱۳۸۳ به تصویب شورای عالی توسعه صادرات غیرنفتی کشور رسیده که تا شروع برنامه ششم ۸۵ درصد پیشرفت داشته است.

## ۲-۲-۳-۲- بازرگانی خارجی

در حال حاضر ۴ گمرک - گمرک غرب تهران، تجاری مهرآباد- تجاری فرودگاه امام خمینی و معاونت واردات و تانزیت تهران- در استان وجود دارد. ارزش صادرات غیر نفتی استان در سال ۹۵، ۲۲۹۲ میلیون دلار می‌باشد که تعدد و تنوع معافیت‌های گمرکی، تجاری و تخفیفات سود بازرگانی یکی از موانع تجاری فراروی فعالیت‌ها و مأموریت‌های گمرک جمهوری اسلامی ایران به شمار می‌رود. در حال حاضر ۵۴ نوع معافیت گمرکی و تجاری وجود دارد که می‌تواند مانع تحقق کامل درآمدهای گمرکی باشد.

در طی برنامه پنجم توسعه، رشد سالانه ۱۴ درصدی برای صادرات غیر نفتی کشور و استان هدف‌گذاری گردیده که صادرات استان در نخستین سال اجرای برنامه پنجم (سال ۹۰)، با رشد ۱۰/۲ درصدی همراه بوده است. در دومین سال از برنامه پنجم (سال ۹۱) رشد صادرات استان تهران حدود ۴ برابر بیشتر از میزان هدف‌گذاری شده اولیه بوده، که متأسفانه این روند پایدار نبوده و در سال ۹۲ همگام با کشور، ارزش صادرات استان نیز رشد منفی را تجربه کرده است و همان‌گونه که در جدول زیر مشاهده می‌گردد ارزش صادرات غیرنفتی استان طی سال‌های برنامه پنجم به طور متوسط با کاهش ۱/۴ درصدی مواجه بوده است. از دلایل کاهش ارزش صادرات می‌توان به تاثیر تحریم‌ها، جنگ‌های درونی برخی از کشورهای هدف ایران، عدم تامین مواد اولیه مورد نیاز برخی از کالاها، عدم ارتباط بانکی برخی از کشورها جهت مبادلات تجاری، عدم وجود نرخ ثابت ارز و... اشاره نمود. همچنین تعدد و تنوع معافیت‌های گمرکی، تجاری و تخفیفات سود بازرگانی نیز یکی دیگر از موانع تجاری فراروی فعالیت‌ها و مأموریت‌های گمرکات استان به شمار می‌رود. در حال حاضر ۵۴ نوع معافیت گمرکی و تجاری وجود دارد که می‌تواند مانع تحقق کامل درآمدهای گمرکی باشد. نامتناسب بودن نرخ تعرفه و تنوع طبقات تعرفه‌ای کالاها نیز از دیگر چالش‌های این حوزه می‌باشد. علی‌رغم اینکه بسیاری از



کشورها حدود دو طبقه تعرفه‌ای دارند در کشور ما ۱۴ طبقه تعرفه‌ای وجود دارد که پایین‌ترین تعرفه ۴ درصد و بالاترین آن ۱۰۰ درصد است، به‌گونه‌ای که ۶۵۴ قلم کالا دارای تعرفه ۴ درصد، ۶۲۴ قلم کالا تعرفه ۶ درصد، ۴۵۰ قلم کالا تعرفه ۸ درصد، ۳۴۵۱ قلم کالا تعرفه ۱۰ درصد و ۳۲۹ قلم کالا تعرفه ۱۰۰ درصدی هستند.

رشد ۸/۳ درصدی وزن صادرات در این سال‌ها، نشان از صادرات کالاهای فرآوری نشده و محصولات خام معدنی دارد. همچنین مقایسه متوسط سهم وزنی کالاهای صادراتی استان با متوسط میزان ارزش دلاری آن طی این مدت نشان می‌دهد کالاهای ارزشمندتری از گمرکات استان تهران نسبت به کشور صادر گردیده است.

طی سال‌های ۹۴-۹۰، به طور میانگین ۱۱۶۳۰ ثبت سفارش در هر سال صورت پذیرفته است. ثبت سفارشات با عنایت به سیاست‌های دولت مبنی بر حمایت از تولید داخلی و ممنوعیت واردات محصولات خارجی با تولید مشابه داخلی و نیز برخی محدودیت‌ها در تبادلات مالی بین‌المللی، شاهد کاهش نرخ رشد ۰/۸ درصدی ثبت سفارشات می‌باشیم.

عمده محصولات صادراتی استان طی این سال‌ها، محصولات صنایع شیمیایی و صنایع وابسته، صنعت ساختمان و صنایع وابسته، صنایع غذایی و صنایع وابسته به آن، دارو و تجهیزات پزشکی، فرش و سایر کفپوش‌ها و محصولات معدنی می‌باشند که به کشورهای ترکیه، عراق، سوریه، افغانستان، جمهوری کره، هند، آلمان، روسیه، پاکستان و ترکمنستان صادر شده است.

جدول (۲-۵) عملکرد اهداف کمی بخش بازرگانی خارجی

سال‌های برنامه پنجم						سال ۸۹	سال ۸۴	واحد متعارف	عنوان شاخص	
سال ۹۵	سال ۹۴	سال ۹۳	سال ۹۲	سال ۹۱	سال ۹۰				ارزش	وزن
۲۲۹۲	۲۳۵۸	۲۴۳۹	۲۳۲۴	۲۵۴۱	۲۴۹۸	۲۰۱۷	۱۳۸۵	میلیون دلار	صادرات کالا	
۱۰۶۱	۱۱۴۳	۱۰۲۹	۱۰۰۱	۱۰۸۰	۸۳۲	۶۴۹	۵۲۱	هزار تن		
۹۰۰۴	۷۷۰۴	۸۴۴۴	۹۳۳۴	۸۹۴۵	۱۰۴۹	۱۷۳۳	۷۱۸۵	میلیون دلار	واردات	
۷۶۵	۶۳۸	۶۷۶	۷۶۴	۸۴۳	۱۰۵۱	۳۷۴	۶۵۶	هزار تن		
۱۱۰	۱۱۳	۱۱۹	۱۱۶	۱۲۶	۱۲۹	۱۲۲	۱۲۷	تعداد	گسترش کشورهای هدف صادراتی	
۱۸	۲۰	۲۴	۲۵	۱۷	۲۹	۲۶	-	تعداد	تقدیر از صادرکنندگان نمونه استان	
۱۲۲۷۹	۱۱۴۳۹	۱۲۲۵۵	۱۲۳۸۶	۱۰۲۶۹	۱۱۷۹۹	۱۱۴۴۵	۸۳۲۸	تعداد	صدور و تمدید الکترونیکی کارت بازرگانی	
۱۶۲۱۴۵	۱۳۶۶۹۲	۱۴۸۸۴۵	۱۳۱۶۴۶	۱۲۶۲۵۰	۱۴۱۲۱۴	۲۸۲۶۶۴	-	تعداد	انجام ثبت سفارشات استان بصورت الکترونیکی	
۱۸۷۵	۱۶۹۲۰۷۵	۶۶۴۰۵	۱۶۹۵	۱۷۴۱۰۵	-	خدمات فنی و مهندسی			صادرات خدمات	
۲۴۰۰	۱۵۰۰	۱۷۰۰	۸۳۵۰۶	-	-	گردشگری و توریسم				
۲۷۶۰	۲۳۳۲۰۲	۲۱۷۰۰۷۴	۱۹۸۹۰۹۶	-	-	ترانزیت و حمل و نقل				

ماخذ: سایت گمرک جمهوری اسلامی ایران - ارزش و وزن صادرات و واردات براساس گمرکات تهران می‌باشد - سازمان توسعه تجارت ایران

جدول (۲-۶) مقایسه شاخص‌های حوزه تجارت خارجی با کشور

کشور						استان تهران						واحد	عنوان	
سال ۹۵	سال ۹۴	سال ۹۳	سال ۹۲	سال ۹۱	سال ۹۰	سال ۹۵	سال ۹۴	سال ۹۳	سال ۹۲	سال ۹۱	سال ۹۰		ارزش میلیون دلار	وزن
۴۳۹۰۷	۳۵۷۵۰	۳۵۷۳۹	۳۱۵۵۳	۳۲۴۵۳	۳۳۷۸۲	۲۲۹۲	۲۳۵۸	۲۴۳۹	۲۳۲۴	۳۵۴۱	۲۴۹۸	۳/۲		
۱۲۹۶۴۸	۷۷۵۶۰	۷۹۲۹۲	۸۱۱۰۳	۶۹۰۸۵	۶۶۴۸۷	۱۰۶۱	۱۱۴۳	۱۰۲۹	۱۰۰۱	۱۰۸۰	۸۳۲	هزار تن		
۱۴۹	۱۵۱	۱۵۹	۱۵۱	۱۵۵	۱۵۳	۱۱۰	۱۱۳	۱۱۹	۱۱۶	۱۲۶	۱۲۹	تعداد	گسترش کشورهای هدف صادراتی	
۳۰۶۳۵۱	۲۷۵۰۱۱	۳۳۹۳۳۲	۲۷۴۹۵۵	-	-	۱۶۲۱۴۵	۱۳۶۶۹۲	۱۴۸۸۴۵	۱۳۱۶۴۶	۱۲۶۲۵۰	۱۴۱۲۱۴	تعداد	انجام ثبت سفارشات استان بصورت الکترونیکی	
۵۰	۵۳	۵۰	۴۵	۴۵	۴۷	۱۸	۲۰	۲۴	۲۵	۱۷	۲۹	تعداد	تقدیر از صادرکنندگان نمونه استان	

ماخذ: سازمان صنعت، معدن و تجارت استان - گمرک جمهوری اسلامی ایران

## ۲-۲-۴- شناسایی نقاط قوت، ضعف، فرصت‌ها و تهدیدها در بخش بازرگانی

### ۲-۲-۴-۱- نقاط قوت

- استقرار حدود ۴۲۰ هزار واحد تولیدی<sup>۱</sup>، تجاری و خدماتی در استان تهران در راستای تکمیل زنجیره تامین و توزیع
- وجود تشکل‌های مردم نهاد توانمند در امور تولید و بازرگانی
- اختصاص سهم عمده‌ای از منابع انسانی کیفی و وجود مراکز علمی و پژوهشی
- انجام بیش از ۵۰ درصد ثبت سفارشات کشور در استان تهران
- وجود ۴۰ درصد کارت بازرگانی فعال کشور در استان تهران
- ایجاد زیرساخت‌های مناسب جهت رشد و توسعه تجارت الکترونیک
- وجود باراندازهای صادراتی محصولات کشاورزی
- تمرکز صادر کنندگان و شرکت‌های صادراتی محصولات کشاورزی
- تمرکز بالای فروشگاه‌های زنجیره‌ای (میادین میوه و تره‌بار) در حوزه محصولات کشاورزی

۱- ماخذ:

<http://www.mashaghelkhanegi.ir> و <http://cscs.chambertrust.ir> و <http://www.iranianasnaf.ir> و <http://sabtaresh.tpo.ir>

**۲-۲-۴-۲- نقاط ضعف**

- تعدد بیش از حد واحدهای صنفی سنتی و ناچیز بودن سهم فروشگاه‌های بزرگ و زنجیره‌ای در نظام توزیع داخلی استان
- نرخ پایین بهره‌وری در فعالیتهای سالم اقتصادی و قیمت تمام شده بالای تولیدات در فعالیتهای مولد
- مشکل ساماندهی صنوف و صنایع تولیدی غیرمجاز به علت فقدان استراتژی مشخص در این خصوص و عدم همسویی دستگاه‌های اجرایی استان در این راستا
- عدم تناسب تعداد ریزران بازرگانی با ظرفیتهای صادراتی و تعداد کشورهای هدف
- عدم آگاهی و شناخت کامل صادرکنندگان از کلیه نیازها و سلیق در بازارهای هدف صادراتی
- کمبود نیروی متخصص در امر تشخیص میوه قاچاق
- فقدان زنجیره تولید در محصولات کشاورزی

**۲-۲-۴-۳- فرصت‌ها**

- وجود زیرساخت‌های گسترده بازرگانی و مرکزیت تجاری در سطح ملی
- وجود شبکه گسترده بانکی در استان
- استقرار بر مسیر کریدورهای بین‌المللی حمل و نقل و وجود شبکه مناسب ارتباطی زمینی، هوایی با توجه به استقرار فرودگاه بین‌المللی امام خمینی و ریلی به کلیه نقاط کشور و جهان
- امکان ایجاد و مدیریت زنجیره یکپارچه تولید محصولات کشاورزی
- تبدیل تقابل بین مجموعه تولید با مصرف به تعامل

**۲-۲-۴-۴- تهدیدها**

- عدم تنوع ابزارهای نوین بانکی در جهت تامین مالی تولید و صادرات
- رویکرد سنتی به صادرات و عدم حمایت لازم از برندسازی در بازارهای هدف
- بروکراسی زیاد در حوزه تجارت خارجی که موجب تشدید تمایلات سوداگرانه نظیر قاچاق و احتکار می‌گردد.
- پایین بودن قدرت رقابت‌پذیری کالاهای صادراتی به دلیل بالا بودن هزینه تمام شده و پایین بودن کیفیت و بسته بندی ضعیف
- عدم حمایت دولت از صادرکنندگان در قالب مشوق‌های صادراتی و تامین هزینه‌های مشارکت در نمایشگاه‌های خارجی
- فرسودگی و ناکارآمدی ناوگان حمل و نقل بین‌المللی در حوزه‌های زمینی، دریایی، ریلی و نبودن حمل و نقل هوایی جهت حمل و نقل سریع محصولات فاسد شدنی از جمله گل به بازارهای هدف

- عدم وجود سیستم و شبکه توزیعی قابل اتکا و کارآمد برای مدیریت سیستمی تنظیم بازار و زمان بر بودن ایجاد آن
- عرضه بالای محصولات کشاورزی قاچاق

### ۲-۲-۵- تعیین اهداف کلی بخش بازرگانی

- افزایش بهره‌وری و رقابت‌پذیری در نظام توزیع کالا و خدمات
- ایجاد زمینه مناسب در جهت ارتقای بهره‌وری عوامل تولید
- افزایش صادرات کالا و خدمات غیر نفتی
- مدیریت هدفمند واردات
- ساماندهی صنوف آلاینده و مزاحم
- بهبود مدیریت و توسعه بازار محصولات کشاورزی (کاهش نوسان بازار- کاهش حاشیه بازار- افزایش نقش تشکل‌ها)
- بهبود و توسعه صادرات محصولات کشاورزی (مقدار و ارزش صادرات محصولات کشاورزی- اصلاح الگوی صادرات کشاورزی با رویکرد استفاده بهینه از مزیت‌های صادراتی و رقابتی)
- کاهش سالانه ۱۰ درصد<sup>۱</sup> قاچاق محصولات کشاورزی

### ۲-۲-۶- راهبردهای دستیابی به اهداف کلی

- مدیریت اثر بخش عرضه و تقاضای بازار
- ساماندهی زیرساخت‌های بخش
- شناسایی بازارهای هدف، بررسی و رفع موانع و مشکلات صادرات
- حمایت از واردات کالاهای سرمایه‌ای
- ایجاد و توسعه نواحی و شهرک‌های صنفی

۱- براساس بند (ج) ماده ۴۶ قانون احکام برنامه ششم توسعه

## ۲-۲-۷- سیاست‌ها و اقدامات اساسی

جدول (۲-۷) سیاست‌ها و اقدامات اساسی بخش بازرگانی

ردیف	سیاست‌ها	اقدامات اساسی
۱	توسعه شیوه‌های نوین تامین، توزیع و فروش	<ul style="list-style-type: none"> <li>- ادغام اتحادیه‌های صنفی</li> <li>- الزام بکارگیری صندوق‌های مکانیزه فروش در واحدهای صنفی براساس دستورالعمل‌های مصوب</li> <li>- حمایت از ایجاد و توسعه فروشگاه‌های بزرگ و زنجیره‌ای</li> <li>- ترغیب واحدهای صنفی به تشکیل واحدهای بزرگ مقیاس از طریق ادغام و یا ایجاد ساختارهای نوین</li> <li>- ایجاد شبکه توزیع فراگیر و تاثیرگذار در عرضه محصولات کشاورزی</li> <li>- ایجاد زنجیره ارزش محصولات کشاورزی زراعی و باغی</li> </ul>
	اصلاح شبکه‌های توزیع در جهت کاهش هزینه‌های مبادله و قیمت نهایی مصرف‌کننده	<ul style="list-style-type: none"> <li>- پشتیبانی و حمایت از تسهیل فرآیندها برای ایجاد و توسعه فروشگاه‌های بزرگ و زنجیره‌ای</li> <li>- ایجاد شیوه‌های جدید نظارت بر بازار</li> <li>- مشارکت در اجرای قانون حمایت از مصرف‌کننده و سایر قوانین تعریف‌کننده حقوق شهروندی</li> </ul>
۲	ساماندهی صنوف	<ul style="list-style-type: none"> <li>- معرفی بافندگان فرش دستباف به بیمه - صدور جواز تأسیس و پروانه بهره‌برداری کارگاه فرش دستباف</li> <li>- انتقال صنوف آلاینده و مزاحم به شهرک‌های صنفی</li> <li>- شناسایی صنوف فاقد پروانه کسب</li> </ul>
۳	شکل‌گیری قیمت‌ها بر مبنای مکانیزم بازار (عرضه و تقاضا)	<ul style="list-style-type: none"> <li>- محدود نمودن قیمت‌گذاری صرفاً برای کالاهای عمومی، انحصاری و اساسی به موجب ماده (۲۱) قانون الحاق برخی مواد به قانون تنظیم بخشی از مقررات مالی دولت و ماده ۵۱ قانون</li> </ul>
۴	حمایت از صادرکنندگان و شناسایی بازارهای هدف	<ul style="list-style-type: none"> <li>- پرداخت یارانه غیر مستقیم به شرکت کنندگان در نمایشگاه‌های خارج از کشور</li> <li>- پرداخت یارانه غیرمستقیم جهت اعزام هیات‌های بازار یابی و تجاری به خارج از کشور</li> <li>- پرداخت یارانه غیرمستقیم جهت پذیرش هیات‌های تجاری از خارج از کشور</li> <li>- پرداخت یارانه غیر مستقیم به صادر کنندگان کالا (حمل و نقل، هزینه‌های بازاریابی و تبلیغات در بازارهای هدف در خارج از کشور، تاسیس دفتر تجاری در خارج از کشور و...)</li> <li>- برگزاری پوینج ج.ا.ایران در نمایشگاه‌های خارجی جهت عرضه محصولات تولیدی استان و خدمات گردشگری و وتوریسم، حمل و نقل ترانزیت، خدمات فنی و مهندسی</li> <li>- برگزاری همایش‌های توسعه صادرات با هدف شناسایی بازارهای هدف صادراتی و تقدیر از صادرکنندگان نمونه استان با حضور تجار و بازرگانان داخل و خارج از کشور و تقدیر از سرمایه‌گذاران و واردکنندگان خارجی کالاهای ایرانی در بازارهای هدف</li> <li>- ایجاد و راه اندازی آزمایشگاه‌های کنترل مواد غذایی و غیره به منظور ارتقای کیفیت کالاهای صادراتی و رفع مشکلات صادرات مطابق با استانداردهای کشور هدف</li> </ul>

## ۲-۲-۸- اهداف کمی بخش بازرگانی

جدول (۲-۸) تعیین اهداف کمی بخش بازرگانی بر اساس اهداف کلی در برنامه ششم

ردیف	اهداف کلی بخش/فرابخش	هدف کمی / شاخص		وضعیت در سال های برنامه ششم					
		عنوان	واحد	پایان سال (۱۳۹۵)	۱۳۹۶	۱۳۹۷	۱۳۹۸	۱۳۹۹	۱۴۰۰
۱	افزایش بهره‌وری و رقابت پذیری در نظام توزیع کالا و خدمات	شناسایی واحدهای بدون پروانه کسب	تعداد	۴۹۰۸۸	۵۰۰۰	۵۰۰۰	۵۰۰۰	۵۰۰۰	۵۰۰۰
		صدور و تمدید مکانیزه پروانه کسب <sup>(۱)</sup>	تعداد	۳۲۵۹۸۲	۳۶۴۷۷۱	۴۰۶۰۷۱	۴۴۸۲۲۶	۴۸۸۹۷۳	۵۳۰۳۷۳
		صدور و تمدید شرکت پخش استانی <sup>(۲و۳)</sup>	تعداد	۳۳	۳۸	۴۳	۴۸	۵۳	۵۸
		صدور و تمدید مجوز فروشگاه زنجیره ای <sup>(۳و۴)</sup>	تعداد	۸۵۶	۹۳۲	۹۷۲	۱۰۱۲	۱۰۵۲	۱۰۹۲
		صدور و تمدید پروانه کسب فروشگاه‌های مجازی <sup>(۳و۴)</sup>	تعداد	۹۲	۱۲۲	۱۷۵	۲۳۲	۳۰۲	۳۸۲
۲	ساماندهی صنوف آلاینده و مزاحم	انبارهای ثبت شده در سامانه جامع انبار <sup>(۱)</sup>	درصد	۵۰	۶۰	۷۰	۸۰	۹۰	۱۰۰
		صنوف آلاینده انتقال شده به شهرک‌های صنفی <sup>(۴)</sup>	درصد	۲۷	۳۵	۵۵	۶۵	۸۰	۱۰۰
۳	ایجاد زمینه مناسب در جهت ارتقاء بهره‌وری عوامل تولید	افراد معرفی شده به بیمه	تعداد	۱۱۴۰۰	۱۲۳۶۷	۱۳۴۲۹	۱۴۵۹۲	۱۵۸۶۲	۱۷۲۵۱
		ساماندهی بافندگان فرش دستیاف	تعداد	۵۸	۸۱	۸۶	۹۱	۹۶	۱۰۱
۵	مدیریت هدفمند واردات در راستای حفظ تراز مثبت تجاری	کاهش سهم واردات کالای مصرفی از کل واردات به میزان ۱٪	میلیون دلار	-	۲۹۰۳	۲۸۷۴	۲۸۴۵	۲۸۱۷	۲۷۸۹
		کاهش سهم واردات کالای واسطه‌ای از کل واردات به میزان ۱٪	میلیون دلار	-	۵۷۱۴	۵۶۵۷	۵۶۰۰	۵۵۴۴	۵۴۸۹
		افزایش سهم واردات کالای سرمایه‌ای از کل واردات به میزان ۲٪	میلیون دلار	-	۲۴۴۵	۲۴۹۴	۲۵۴۴	۲۵۹۵	۲۶۴۷
۶	افزایش صادرات کالا استان به میزان ۱۵٪ در هر سال نسبت به مدت مشابه سال قبل	افزایش صادرات کالا استان از گمرکات تهران	میلیون دلار	۲۲۹۲ (سال ۹۵)	۲۸۶۴	۳۲۹۳	۳۷۸۷	۴۳۵۵	۵۰۰۸

(۱) این آمار تجمعی است.

(۲) منظور از شرکت‌های پخش و توزیعی: شرکت‌های پخش و توزیعی هستند که حوزه فعالیت آنها در استان تهران می‌باشد این آمار شامل شرکت‌های پخش سراسری نیست.

(۳) الف- با توجه به اینکه اعتبار پروانه کسب در قانون نظام صنفی ۵ سال می‌باشد بنابراین اعتبار پروانه‌هایی که در سال ۱۳۹۵ صادر گردیده در سال ۱۴۰۰ به اتمام می‌رسد و می‌بایست تمدید گردد و این بخش‌ها شامل تمدید و صدور می‌باشد، لذا واحدها باید نسبت به تمدید پروانه کسب اقدام نمایند.

ب- با توجه به دستورالعمل وزارت متبوع و ایجاد محدودیت در شرایط صدور مجوز فروشگاه‌های زنجیره‌ای پیش‌بینی می‌شود رشد این فروشگاه‌ها کاهش یابد.

(۴) الف- لیست واحدهای انتقالی بر مبنای استعمال از شرکت ساماندهی مشاغل شهرداری تهران که صنوف قرمز را اعلام کرده تعیین شده است.

ب- انتقال این واحدها مشروط به تخصیص زمین مناسب در حاشیه شهرستان‌ها و تامین تسهیلات بانکی می‌باشد.

جدول (۲-۹) اهداف کمی توسعه بازرگانی بخش کشاورزی در طول برنامه پنج ساله ششم توسعه

ردیف	هدف کلی	هدف کمی		وضع موجود (تا پایان)				
		عنوان	واحد	وضعیت در سال‌های برنامه ششم				
				۱۳۹۶	۱۳۹۷	۱۳۹۸	۱۳۹۹	۱۴۰۰
۱	بهبود مدیریت و توسعه بازار محصولات کشاورزی	تنظیم بازار کالاهای اساسی و پرمصرف (میوه شب عید، برنج، شکر، گوشت قرمز، گوشت مرغ)	هزارتن	۲۸	۳۳.۶	۴۰.۳	۴۸.۴	۵۴
۲	بهبود و توسعه صادرات محصولات کشاورزی	توسعه صادرات محصولات کشاورزی	هزارتن	۲۸۰۰۰	۳۳۶۰۰	۴۰۳۲۲	۴۸۳۸۴	۵۴۰۶۰
			ارزش (میلیون دلار)	۴۴۸	۴۷۱	۴۹۴	۵۱۹	۵۴۵
۳	کاهش سالانه ۱۰ درصد قاچاق محصولات کشاورزی	کاهش قاچاق محصولات کشاورزی	تن	*۲۵۰	۲۷۰	۳۰۰	۳۰۰	۳۰۰

\*در ابتدای برنامه با امکان، عدم وجود ساز و کار و اعتبار میزان کشفیات محدود و در صورت تامین اعتبار در سال‌های بعد اهداف برنامه محقق شده و با توجه به برخورد با عرضه کنندگان محصولات کشاورزی قاچاق و افزایش

کشفیات طی سال‌های آینده، نهایتاً این امر باعث کاهش حاشیه امنیت ایشان گردیده نتیجتاً عرضه کالای قاچاق در سال آخر کاهش می‌یابد.

**۲-۲-۹- پیشران‌های توسعه بخش بازرگانی**

- حمایت صندوق ضمانت صادرات از پروژه‌های حوزه تجارت خارجی و همچنین تامین ارز از طریق صندوق توسعه ملی برای تهیه ماشین‌آلات موردنیاز و سرمایه‌گذاری‌هایی که نیاز به ارز دارد.
- الزام بانک‌ها نسبت به خرید ارز صادراتی با نرخ‌های رقابتی در مقایسه با صرافی‌ها و رعایت مصوبه خرید ارز صادراتی از صادرکنندگان به نرخ آزاد
- انتقال صنوف آلاینده به شهرک‌های صنفی مشروط به تخصیص زمین مناسب در حاشیه شهرستان‌ها و تامین تسهیلات بانکی
- تامین منابع مالی کافی برای بیمه قالیبافان جدید
- ایجاد شبکه‌های توزیع فراگیر محصولات کشاورزی

**۲-۲-۱۰- عناوین برنامه و طرح‌های عملیاتی (برش استانی/شهرستانی)****۲-۲-۱۰-۱- عنوان برنامه**

- افزایش ۱۵٪ ارزش صادرات غیر نفتی استان تهران
- ساماندهی بافندگان فرش دستباف
- استفاده از شیوه‌های نوین تامین، توزیع و فروش
- ساماندهی شهرک‌های صنفی موجود
- ایجاد و تکمیل پایانه‌های صادراتی
- توسعه زنجیره ارزش از تولید تا مصرف محصولات کشاورزی
- کاهش حداقل ۱۰ درصدی شکاف قیمت

**۲-۲-۱۰-۲- عنوان طرح‌های عملیاتی**

- صدور و تمدید مکانیزه پروانه کسب
- تعداد افراد معرفی شده به بیمه در راستای ساماندهی بافندگان فرش دستباف
- جواز تاسیس و پروانه بهره‌برداری کارگاهی در راستای ساماندهی بافندگان فرش دستباف
- اعزام هیات‌های بازاریابی و تجاری به خارج از کشور
- پرداخت یارانه غیر مستقیم به شرکت‌کنندگان در نمایشگاه‌های خارج از کشور
- کمک به راه‌اندازی مراکز فروش و بازاریابی محصولات صادراتی ایرانی در بازارهای هدف
- برگزاری پویون ج.ا.ایران در نمایشگاه‌های خارجی جهت عرضه محصولات تولیدی استان و خدمات گردشگری و توریسم، حمل و نقل ترانزیت، خدمات فنی و مهندسی
- پذیرش هیات‌های تجاری از خارج از کشور
- برگزاری کلاس‌های آموزشی برای تجار و بازرگانان
- برگزاری همایش‌های توسعه صادرات با هدف شناسایی بازارهای هدف صادراتی و تقدیر از صادرکنندگان نمونه استان
- کمک به احداث مراکز فصلی عرضه مستقیم محصولات کشاورزی
- الگوسازی و طراحی بسته بندی صادراتی محصولات کشاورزی



## ۲-۱۱- شاخص های کمی برنامه های عملیاتی (برش استانی / شهرستانی)

جدول (۲-۱۰) برش شهرستانی صدور و تمدید مکانیزه پروانه کسب

ردیف	شهرستان	سال ۹۶	سال ۹۷	سال ۹۸	سال ۹۹	سال ۱۴۰۰
۱	تهران	۲۳۵۱۲	۲۴۸۴۶	۲۴۸۹۹	۲۴۱۶۳	۲۴۸۵۲
۲	اسلامشهر	۲۱۰۶	۲۳۰۵	۲۳۵۸	۲۲۷۸	۲۳۱۱
۳	بهارستان	۱۳۶۱	۱۴۷۸	۱۵۳۲	۱۴۷۵	۱۴۸۴
۴	پاکدشت	۱۰۹۱	۱۱۷۸	۱۲۳۱	۱۱۸۴	۱۱۸۴
۵	پردیس	۶۸۹	۷۳۰	۷۸۴	۷۴۹	۷۳۶
۶	پیشوا	۲۰۳	۱۹۰	۲۴۳	۲۲۵	۱۹۶
۷	دماوند	۲۴۲	۲۳۴	۲۸۷	۲۶۷	۲۴۰
۸	رباط کریم	۶۳۷	۶۷۳	۷۲۶	۶۹۴	۶۸۰
۹	ری	۲۵۲۰	۲۷۶۹	۲۸۲۲	۲۷۲۹	۲۷۷۴
۱۰	شمیرانات	۱۱۳۱	۱۲۲۵	۱۲۷۸	۱۲۳۰	۱۲۳۱
۱۱	شهریار	۱۶۹۱	۱۸۴۳	۱۸۹۷	۱۸۳۰	۱۸۵۰
۱۲	فیروزکوه	۱۴۵	۱۲۶	۱۷۸	۱۶۳	۱۳۱
۱۳	قدس	۱۱۲۵	۱۲۱۶	۱۲۶۹	۱۲۲۱	۱۲۲۲
۱۴	قرچک	۴۲۸	۴۴۱	۴۹۵	۴۶۸	۴۴۷
۱۵	ملارد	۹۱۶	۹۸۳	۱۰۳۶	۹۹۵	۹۹۰
۱۶	ورامین	۹۹۲	۱۰۶۳	۱۱۲۰	۱۰۷۶	۱۰۷۲
	جمع	۳۸۷۸۹	۴۱۳۰۰	۴۲۱۵۵	۴۰۷۴۷	۴۱۴۰۰

جدول (۲-۱۱) برش شهرستانی ساماندهی بافندگان فرش دستباف (تعداد افراد معرفی شده به بیمه)

ردیف	نام شهرستان	۹۶	۹۷	۹۸	۹۹	۱۴۰۰
۱	تهران	۲۱۰	۲۳۱	۲۵۴	۲۷۹	۳۰۶
۲	اسلامشهر	۴۰	۴۴	۴۸	۵۲	۵۷
۳	بهارستان	۳۰	۳۳	۳۶	۳۹	۴۲
۴	پاکدشت	۳۰	۳۳	۳۶	۳۹	۴۲
۵	پردیس	۲۰	۲۲	۲۴	۲۶	۲۸
۶	پیشوا	۳۰	۳۳	۳۶	۳۹	۴۲
۷	دماوند	۴۰	۴۴	۴۸	۵۲	۵۷
۸	رباط کریم	۴۰	۴۴	۴۸	۵۲	۵۷
۹	ری	۴۰	۴۴	۴۸	۵۲	۵۷
۱۰	شمیرانات	۵	۵	۶	۶	۷
۱۱	شهریار	۳۰	۳۳	۳۶	۳۹	۴۲
۱۲	فیروزکوه	۱۹۴	۲۱۳	۲۳۴	۲۵۷	۲۸۲
۱۳	قدس	۱۲۴	۱۳۶	۱۴۹	۱۶۳	۱۷۹
۱۴	قرچک	۴۰	۴۴	۴۸	۵۲	۵۷
۱۵	ملارد	۴۴	۴۸	۵۲	۵۷	۶۲
۱۶	ورامین	۵۰	۵۵	۶۰	۶۶	۷۲
	جمع	۹۶۷	۱۰۶۲	۱۱۶۳	۱۲۷۰	۱۳۸۹

جدول (۲-۱۲) برش شهرستانی برنامه ساماندهی بافندگان فرش دستباف (جواز تاسیس و پروانه بهره‌برداری کارگاهی)

ردیف	نام شهرستان	۹۶	۹۷	۹۸	۹۹	۱۴۰۰
۱	تهران	۸	۸	۱۰	۱۰	۱۲
۲	اسلامشهر	۲	۳	۳	۳	۴
۳	بهارستان	۱	۲	۳	۳	۳
۴	پاکدشت	۱	۲	۳	۳	۳
۵	پردیس	۲	۳	۳	۳	۴
۶	پیشوا	۱	۲	۳	۳	۴
۷	دماوند	۱	۲	۳	۳	۴
۸	رباط کریم	۲	۲	۳	۳	۴
۹	ری	۲	۳	۴	۳	۴
۱۰	شمیرانات	۳	۱	۲	۳	۳
۱۱	شهریار	۱	۲	۳	۳	۳
۱۲	فیروزکوه	۱	۱	۲	۲	۲
۱۳	قدس	۲	۲	۳	۳	۳
۱۴	فرچک	۱	۱	۲	۳	۴
۱۵	ملارد	۲	۳	۴	۴	۴
۱۶	ورامین	۲	۳	۴	۵	۵
	جمع	۲۹	۴۰	۵۵	۵۷	۶۶

جدول (۲-۱۳) برش استانی برنامه افزایش ۱۵٪ صادرات غیر نفتی استان تهران

عنوان فعالیت	واحد سنجش	۹۶	۹۷	۹۸	۹۹	۱۴۰۰
اعزام هیات‌های بازار یابی و تجاری به خارج از کشور (تعداد ۲۰ نفر در هر هیات)	تعداد	۴	۴	۵	۶	۷
برگزاری پلویون ج.ا.ایران در نمایشگاه‌های خارجی جهت عرضه محصولات تولیدی استان و خدمات گردشگری و توریسم، حمل و نقل ترانزیت، خدمات فنی و مهندسی	تعداد	۲	۲	۳	۴	۵
پذیرش هیات‌های تجاری از خارج از کشور (هر هیات ۱۰ نفر)	تعداد	۱۵	۱۶	۱۷	۱۸	۱۹
برگزاری کلاس‌های آموزشی برای تجار و بازرگانان، تولیدکنندگان در زمینه آخرین پیشرفت‌های جهانی در زمینه تولید محصول آنها، سلیقه مصرف کنندگان، صادرات، نیاز بازارهای خارجیتوسط اساتید داخلی و خارجی	تعداد	۰	۲	۳	۴	۵
برگزاری همایش‌های توسعه صادرات با هدف شناسایی بازارهای هدف صادراتی و تقدیر از صادرکنندگان نمونه استان با حضور تجار و بازرگانان داخل و خارج از کشور و تقدیر از سرمایه‌گذاران و واردکنندگان خارجی کالاهای ایرانی در بازارهای هدف	همایش	۳	۴	۵	۶	۷

جدول (۲-۱۴) برش استانی برنامه افزایش صادرات محصولات کشاورزی و زنجیره‌های ارزش آن

عنوان فعالیت	واحد سنجش	۹۶	۹۷	۹۸	۹۹	۱۴۰۰
کارگاه آموزشی جهت تولید محصولات صادرات محور	تعداد	-	۲	۳	۳	۳
الگوسازی و طراحی بسته بندی صادراتی محصولات کشاورزی	تعداد	-	۱	۳	۳	۳
مشارکت در نمایشگاه‌های صادراتی	تعداد	-	۱	۱	۱	۱
تهیه بسته‌های آموزشی جهت تولید محصولات کشاورزی با محوریت صادرات(فیلم و جزوه)	تعداد	-	۲	۲	۲	۲

جدول (۲-۱۵) برش استانی برنامه کاهش ۱۰ درصدی قاچاق محصولات کشاورزی

عنوان فعالیت	واحد سنجش	۹۶	۹۷	۹۸	۹۹	۱۴۰۰
برگزاری گشت‌های پیشگیری و مبارزه با قاچاق محصولات کشاورزی	تعداد	۶۷۰	۸۰۰	۷۰۰	۶۵۰	۵۵۰
پیشگیری از قاچاق سوخت و عرضه خارج از شبکه	میلیون لیتر	۱۶.۲	۱۰	۷	۵	۳
گازرسانی به واحدهای تولیدی به منظور کاهش مصرف نفتگاز و پیشگیری از قاچاق سوخت	واحد	۸۵	۱۰۰	۱۰۰	۱۰۰	۸۰

جدول (۲-۱۵) برش استانی برنامه کاهش حداقل ۱۰ درصدی شکاف قیمت

عنوان فعالیت	واحد سنجش	۹۶	۹۷	۹۸	۹۹	۱۴۰۰
کاهش ضایعات از طریق آموزش بهره برداران	نفر روز	-	۱۰۰۰	۱۰۰۰	۱۰۰۰	۱۰۰۰
اختصاص غرف عرضه میادین میوه و تره بار	باب	-	۱۰	۱۵	۲۰	۲۵
کمک به احداث مراکز فصلی عرضه مستقیم محصولات	واحد	-	۲	۳	۳	۵

## ۲-۲-۱۲- منابع مالی مورد نیاز انجام عملیات اجرایی (طرح- پروژه/ فعالیت) و شیوه تامین منابع مالی آنها

### به تفکیک استان و شهرستان‌ها

از اهداف کمی بخش بازرگانی ساماندهی شرکت‌های پخش استانی و انتقال صنوف آلاینده و مزاحم به شهرک‌های صنفی، توسط بخش خصوصی صورت می‌پذیرد. امور بازرسی بر شبکه‌های عمده‌فروشی و خرده‌فروشی در راستای اجرای ابلاغیه شماره ۱/۳۸۸۶۷۷ مورخ ۸۹/۳/۵ مقام عالی وزارت بازرگانی و آیین نامه اجرایی ماده ۴۵ قانون نظام صنفی، به اتاق اصناف واگذار گردیده لذا هدف کمی که در بخش بازرگانی نیاز به تامین اعتبار از بودجه عمومی دارد فعالیت‌های مرتبط با حوزه تجارت خارجی می‌باشد. اعزام هیات‌های بازاریابی و تجاری به خارج از کشور، پرداخت یارانه غیر مستقیم به شرکت‌کنندگان در نمایشگاه‌های خارج از کشور، پرداخت یارانه غیر مستقیم به صادرکنندگان کالا جهت (هزینه‌های حمل و نقل، بازاریابی و تبلیغات در بازارهای هدف و تاسیس دفتر تجاری در خارج از کشور و...)، برگزاری پانویون ج.ا.ایران در نمایشگاه‌های خارجی جهت عرضه محصولات تولیدی استان و خدمات گردشگری و توریسم، حمل و نقل ترانزیت، خدمات فنی و مهندسی، پذیرش هیات‌های تجاری از خارج از کشور، برگزاری کلاس‌های آموزشی برای تجار و بازرگانان و تولیدکنندگان در زمینه آخرین پیشرفت‌های جهانی در زمینه تولید محصول، سلیقه مصرف کنندگان، صادرات، نیاز بازارهای خارجی توسط اساتید داخلی و خارجی و برگزاری همایش‌های توسعه صادرات با هدف شناسایی بازارهای هدف صادراتی و تقدیر از صادرکنندگان نمونه استان با حضور تجار و بازرگانان داخل و خارج از کشور و تقدیر از سرمایه‌گذاران و واردکنندگان خارجی کالاهای ایرانی در بازارهای هدف از جمله فعالیت‌هایی می‌باشند که در راستای افزایش صادرات غیرنفتی استان صورت می‌پذیرد. همچنین نظارت و بازرسی کالا و خدمات یکی دیگر از فعالیت‌های سازمان صنعت، معدن و تجارت است که نیاز به تامین منابع مالی دارد.

جدول (۲-۱۶) منابع مالی مورد نیاز تحقق اهداف کمی و شیوه تامین آن در طول برنامه

شیوه تامین منابع مالی (مبالغ به میلیون ریال)															جمع کل منابع مورد نیاز برای انجام برنامه	حجم کل عملیات	واحد اندازه گیری	هدف کمی / عملیات
مشارکت عمومی - خصوصی	تسهیلات بانکی	اعتبارات استانی						اعتبارات ملی										
		جمع اعتبارات استانی مورد نیاز	۱۴۰۰	۱۳۹۹	۱۳۹۸	۱۳۹۷	۱۳۹۶	جمع اعتبارات ملی مورد نیاز	۱۴۰۰	۱۳۹۹	۱۳۹۸	۱۳۹۷	۱۳۹۶					
.	.	.	.	.	.	.	.	۲۴۱۷۰۰۰	۶۵۵۰۰۰	۵۷۰۰۰۰	۴۹۶۰۰۰	۴۳۱۰۰۰	۲۶۵۰۰۰	۲۴۱۷۰۰۰	۱۹۳۰۷	میلیون دلار	افزایش ۱۵٪ صادرات استان تهران	
۸۸۴۲۰۰	۴۴۲۱۱۰۰	.	.	.	.	.	.	.	.	.	.	.	.	۵۳۰۵۳۰۰	۱۰۰	درصد	انتقال صنوف مزاحم و الاینده	
۱۵۷۹۴۸۰	۷۸۹۷۴۰۰۰	.	.	.	.	.	.	.	.	.	.	.	.	۸۰۵۵۳۴۸۰	۷۰۰۰۰	تعداد	نوسازی و ارتقاء واحدهای تولیدی صنفی استان	
.	.	۱۱۵۲۰۰	۳۲۱۰۰	۲۶۷۰۰	۲۲۳۰۰	۱۸۶۰۰	۱۵۵۰۰	.	.	.	.	.	.	۱۱۵۲۰۰	-	-	نظارت و بازرسی بر بازار کالا و خدمات*	
.	۱۳۹۷۰	.	.	.	.	.	.	.	.	.	.	.	.	۱۳۹۷۰۰۰	۱۶۸۹۲	واحد کارگاهی	توزیع تسهیلات حوزه فرش دستباف	
.	.	.	.	.	.	.	.	۱۶۵۰۰	۵۰۰۰	۴۰۰۰	۳۰۰۰	۲۵۰۰	۲۰۰۰	۱۶۵۰۰	۵۸۵۱	تعداد	ساماندهی بیمه بافندگان فرش دستباف	
۳۷۲۰	۱۸۶۰۰	.	.	.	.	.	.	۸۷۰۰	۲۱۰۰	۱۹۰۰	۱۷۰۰	۱۶۰۰	۱۴۰۰	۳۱۰۲۰	۲۰۴۳۶۶	تن	تنظیم بازار محصولات اسبابی و پر مصرف**	
۱۰۵۰۰	۵۱۹۹۰	.	.	.	.	.	.	۹۵۰۰	۲۹۰۰	۲۴۰۰	۱۹۰۰	۱۲۰۰	۱۱۰۰	۷۱۹۹۰	۲۴۷۷	میلیون دلار	توسعه صادرات بخش کشاورزی**	
.	.	.	.	.	.	.	.	۱۳۲۰۰	۱۶۰۰	۱۴۰۰	۱۲۰۰	۱۰۰۰	۸۰۰۰	۱۳۲۰۰	۱۴۲۵	مورد	مبارزه با عرضه محصولات کشاورزی قاچاق**	

\* اعتبارات استانی تعیین شده از اعتبارات هزینه‌ای دستگاه در طی سال‌های برنامه در نظر گرفته می‌شود.

\*\* اعتبارات ملی درج شده از محل اعتبارات هزینه‌ای دستگاه ملی توسط اداره کل جهاد کشاورزی استان اخذ خواهد شد.

---

بخش صنعت و معدن

---



## ۲-۳- صنعت و معدن

## مقدمه

استان تهران به عنوان مرکز اقتصادی و سیاسی کشور، دارای قابلیت‌ها و زیرساخت‌های گسترده و سرمایه‌های انسانی قابل توجهی در بخش‌های کشاورزی، صنعت، معدن، خدمات و صنایع دستی بوده و در بسیاری از عرصه‌های تولید و تجارت نقش ویژه‌ای در توسعه صادرات و تامین نیازهای وارداتی و تعامل با سایر کشورهای جهان داشته است. استقرار بیش از ۲۰٪ صنایع کشور<sup>۱</sup> در این استان، آن را به یکی از مهم‌ترین قطب‌های صنعتی کشور تبدیل کرده است. سهم استان تهران از صنعت کشور، در بخش اشتغال ۲۱ درصد و در بخش ارزش افزوده ۱۷/۲ درصد<sup>۲</sup>، انتظارات ملی و استانی را از نقش و عملکرد این بخش در زمینه تاثیر در رشد اقتصادی و بویژه رفع پدیده بیکاری در استان بسیار بالا برده است.

در بخش معدن نیز استان تهران با داشتن ظرفیت ۳۷۸ محدوده معدنی، ۳/۷ درصد از معادن کل کشور و ظرفیت تولید سالیانه ۵۴ میلیون تن می‌باشد. علیرغم وجود اندیس و ذخایر فلزی و غیر فلزی ولیکن معادن گروه مصالح ساختمانی استان تهران نقش بسزایی در تامین تولید مواد اولیه سیمان، بتن، قطعات بتنی، انواع شن و ماسه، آهک، آجر، سنگ لاشه و برای طرح‌های عمرانی و صنعت ساختمان شهر تهران و کشور دارد.

اداره کل صنعت، معدن و تجارت استان در راستای اهداف برنامه ششم توسعه و سند راهبردی وزارت صنعت، معدن و تجارت، از طریق اجرای سیاست‌ها و برنامه‌های وزارت متبوع، نظارت، حمایت و پشتیبانی از تولید در استان، عهده‌دار مدیریت بخش صنعت و معدن می‌باشد. دستیابی به جایگاه برتر در صنایع با فناوری پیشرفته، توسعه صادرات، رشد سرمایه‌گذاری مرتبط، ارتقاء توانمندی و شایستگی سرمایه‌های انسانی استان، اشتغال پایدار، مدیریت اثربخش بازار، استفاده از توانمندی شکل‌ها و بخش خصوصی و ارتقاء سطح تکنولوژی صنعتی و معدنی در جهت بهبود سطح رفاه جامعه و سیاست‌گذاری و برنامه‌ریزی، نظارت، صیانت و حمایت از توسعه زیربناها، اکتشاف، استخراج و بهره‌برداری از معادن و فرآوری معدنی با بکارگیری علوم، فنون و فناوری‌های پیشرفته، از وظایف این اداره در بخش صنعت و معدن می‌باشد.

این گزارش در دو بخش، صنعت و معدن و جایگاه هریک در اقتصاد استان، تهیه شده است. البته باید گفت به دلیل ماهیت متفاوت توانمندی‌های استان تهران با غالب استان‌ها که منبعث از شرایط و مزیت‌های نسبی، محلی، فرامحلی، منطقه‌ای آن می‌باشد و به تبع آن تفاوت در جایگاه، نقش و عملکرد استان با سایر استان‌ها را در فضای ملی و سرزمینی و حتی بین‌المللی در پی داشته است؛ اعمال نمودن یک دستور کار برای توسعه همه استان‌های کشور به ویژه در زمینه توسعه فعالیت‌های صنعتی نادرست بوده لذا تدوین برنامه‌ها و برش استانی با توجه به مزیت‌های استان در دستور کار قرار گرفته و آنچه پیش روی شماسست برش استانی تدوین شده جهت اجرای برنامه مذکور متناسب با شرایط، توان، تنگناها، قابلیت‌ها، فرصت‌ها و تهدیدهای استان می‌باشد.

۱- ماخذ: سامانه هماهنگ وزارت صنعت معدن و تجارت

۲- ماخذ: بررسی سهم ارزش افزوده بخش‌های اقتصادی استان تهران ۹۳-۱۳۹۱، معاونت آمار سازمان مدیریت و برنامه‌ریزی استان

**۲-۳-۱- بخش صنعت**

در این بخش برنامه‌های اداره کل صنعت، معدن و تجارت به عنوان متولی اصلی بخش صنعت استان، شرکت شهرک‌های صنعتی و اداره کل استاندارد استان آورده شده است.

**۲-۳-۱-۱- جهت‌گیری‌های اسناد فرادست کشور/ استان در بخش صنعت و معدن****۲-۳-۱-۱-۱- چشم‌انداز بخش صنعت در افق ۱۴۰۴**

چشم‌انداز بخش صنعت و معدن در افق سال ۱۴۰۴ به شرح ذیل ترسیم شده است:

"بخش صنعت، معدن و تجارت استان تهران بعنوان پیشرو در گسترش صنایع با فناوری برتر و مدیریت عالی فرآیندها و بهبود مستمر در بخش صنعت و تجارت و نیز توسعه صادرات کالا و خدمات کشور" مطرح می‌گردد.

**۲-۳-۱-۱-۲- سیاست‌های اقتصاد مقاومتی**

پیشستازی اقتصاد دانش بنیان، پیاده‌سازی و اجرای نقشه جامع علمی کشور و ساماندهی نظام ملی نوآوری به منظور ارتقاء جایگاه جهانی کشور و افزایش سهم تولید و صادرات محصولات و خدمات دانش‌بنیان و دستیابی به رتبه اول اقتصاد دانش‌بنیان در منطقه

افزایش تولید داخلی نهاده‌ها و کالاهای اساسی (بویژه در اقلام وارداتی)، و اولویت دادن به تولید محصولات و خدمات راهبردی و ایجاد تنوع در مبادی تأمین کالاهای وارداتی با هدف کاهش وابستگی به کشورهای محدود و خاص

**۲-۳-۱-۱-۳- سیاست‌های کلی برنامه ششم توسعه**

۲۷- دانش‌بنیان نمودن شیوه تولید و محصولات صنعتی و خدمات وابسته به آن، نشان‌سازی تجاری و تقویت حضور در بازارهای منطقه و جهان

۲۸- اولویت دادن به حوزه‌های راهبردی صنعتی (از قبیل صنایع نفت، گاز، پتروشیمی، حمل و نقل، مواد پیشرفته، ساختمان، فناوری اطلاعات و ارتباطات، هوافضا، دریا، آب و کشاورزی) و افزایش ضریب نفوذ فناوری‌های پیشرفته در آنها

**۲-۳-۱-۱-۴- ضوابط ملی آمایش سرزمین مصوب ۱۳۹۴ شورای آمایش سرزمین**

- شناسایی و ایجاد خوشه‌های صنعتی با توجه به مزیت‌های نسبی و رقابتی و تکمیل زنجیره ارزش فعالیت‌های مبتنی بر منابع در قلمروهای جغرافیایی
- ساماندهی مجتمع‌های صنعتی اعم از شهرک‌ها و نواحی صنعتی در پهنه سرزمین متناسب با مقتضیات و ظرفیت‌های هر یک از قلمروهای جغرافیایی



- توسعه صنایع تولیدکننده کالاهای مورد نیاز کشورهای منطقه به ویژه محیط آسیای جنوب غربی با اولویت استقرار در استان‌های مرزی مرتبط
- استقرار صنایع فراوری اولیه منابع معدنی در جوار ذخائر معدنی، استقرار صنایع واسطه‌ای و سرمایه‌ای در مکان مناسب و استقرار صنایع مصرفی متناسب با موقعیت مکانی بازارهای نهاده و محصول
- توسعه صنایع مبتنی بر فناوری‌های نوین و برتر در مراکز راهبری مناطق ۹ گانه<sup>۱</sup> بر اساس مزیت‌های نسبی و رقابتی

### ۲-۳-۱-۱-۵- قانون هوای پاک

ماده ۴؛ تولید انواع وسایل نقلیه موتوری و واردات آنها مستلزم رعایت حدود مجاز انتشار آلاینده‌های موضوع این قانون می‌باشد.

براساس ماده ۱۵ این قانون؛ شهرک‌ها، مراکز و واحدهای صنعتی و تولیدی جدیدالاحداث مکلفند برحسب اقلیم، حداقل ده (۱۰٪ درصد) از فضای تخصیص داده شده جهت احداث واحد مربوطه را به ایجاد فضای سبز مشجر و غرس درختان مناسب منطقه اختصاص دهند. بهره‌برداری از واحدهای مذکور منوط به رعایت این ماده و تأیید آن توسط سازمان است.

ماده ۱۶؛ کسانی که از انجام بازرسی مأموران سازمان برای نمونه‌برداری و تعیین میزان آلودگی ناشی از فعالیت مراکز صنعتی، تولیدی، معدنی، خدماتی، عمومی و کارگاهی ممانعت کنند و یا اسناد و مدارک و اطلاعات موردنیاز سازمان را در اختیار ایشان نگذارند و یا اسناد و مدارک و اطلاعات خلاف واقع ارائه نمایند، به حداقل جزای نقدی درجه هفت و در صورت تکرار به حداقل جزای نقدی درجه چهار موضوع ماده (۱۹) قانون مجازات اسلامی محکوم می‌شوند.

تبصره ۱: تمامی مراکز و واحدهای متوسط پنجاه نفر به بالا موضوع این قانون برای انجام امور مربوط به نمونه برداری، اندازه گیری، پایش و کنترل مستمر آلودگی هوا مکلف به ایجاد واحد سلامت، بهداشت و محیط زیست<sup>۲</sup> (HSE) و به کارگیری تخصص محیط زیست می‌باشند.

### ۲-۳-۱-۱-۶- قانون احکام دایمی برنامه توسعه کشور

ماده ۵۴ این قانون می‌گوید؛ در راستای حمایت از استقرار صنایع در شهرک‌ها و نواحی صنعتی و رقابت‌پذیری تولیدات صنعتی و معدنی به دولت اجازه داده می‌شود در قالب بودجه‌های سنواتی کمک‌های لازم را به شهرک‌ها و نواحی صنعتی دولتی و غیردولتی به ویژه در امور تأمین راه، آب، برق، گاز و تلفن تا ورودی واحدهای مستقر در این شهرک‌ها انجام دهد. دستورالعمل این ماده با پیشنهاد وزارت صنعت، معدن و تجارت به تأیید سازمان برنامه و بودجه کشور می‌رسد.

۱- بر اساس آیین نامه ماده ۱۸۴ قانون برنامه پنجم توسعه

۲- ایمنی، بهداشت و محیط زیست (به انگلیسی Health, Safety, Environment)

**۲-۳-۱-۱-۷- قانون رفع موانع تولید**

ماده ۴ قانون رفع موانع تولید، به دولت اجازه می‌دهد از محل اعتبارات بودجه‌های سنواتی تا پنجاه درصد (۵۰٪) آن بخش از هزینه‌های تحقیقاتی یا ارتقای وضعیت محیط زیستی به واحدهای تولیدی دارای مجوز یا پروانه بهره‌برداری را که منجر به کسب حق امتیاز تولید کالا یا خدمات یا ثبت اختراع از مراجع ذی‌صلاح داخلی یا بین‌المللی شده است، کمک نماید. آیین‌نامه اجرایی این ماده ظرف مدت سه ماه از تاریخ ابلاغ این قانون به پیشنهاد وزارتخانه‌های امور اقتصادی و دارایی، صنعت، معدن و تجارت و جهاد کشاورزی به تصویب هیأت وزیران می‌رسد.

**۲-۳-۱-۱-۸- قانون اصلاح قوانین و مقررات مؤسسه استاندارد و تحقیقات صنعتی ایران**

- کنترل کیفی کالاهای صادراتی مشمول استاندارد اجباری<sup>۱</sup> و جلوگیری از صدور کالاهای نامرغوب به منظور فراهم نمودن امکانات رقابت با کالاهای مشابه خارجی و حفظ بازارهای بین‌المللی

- کنترل کیفیت کالاهای وارداتی مشمول استاندارد اجباری به منظور حمایت از مصرف‌کنندگان و تولیدکنندگان داخلی و جلوگیری از ورود کالاهای نامرغوب خارجی

**۲-۳-۱-۱-۹- تبصره ۱۸ قانون بودجه سال ۱۳۹۷ کل کشور**

الف- با هدف اجرای برنامه اشتغال گسترده و مولد با تاکید بر اشتغال جوانان، دانش‌آموختگان دانشگاهی، زنان و اشتغال حمایتی، به دولت اجازه داده می‌شود علاوه بر اعتبار ردیف ۶۱-۵۵۰۰۰۰ جدول شماره (۹) این قانون، بیست درصد (۲۰٪) از اعتبارات تملک دارایی‌های سرمایه‌ای این قانون از طریق ردیف ۵۵۰۰۰۰ در قالب کمک‌های فنی و اعتباری، یارانه سود تسهیلات و کمک‌های بلاعوض با ترکیب منابع موضوع ماده (۵۲) قانون الحاق برخی مواد به قانون تنظیم بخشی از مقررات مالی دولت (۲) و همچنین تسهیلات بانکی برای حمایت از طرح‌های تولیدی اشتغال‌زا با اولویت بازسازی و نوسازی صنایع، تکمیل و راه‌اندازی طرح‌های کشاورزی، صنعتی و معدنی نیمه‌تمام بخش خصوصی با پیشرفت فیزیکی بالای شصت درصد اجرای طرح (پروژه)‌های صنایع کوچک و حمایت از خوشه‌های صنعتی، بافت‌های فرسوده و طرح‌های حمل و نقل عمومی و ریلی، کارورزی جوانان و طرح‌های اشتغالزایی مناطق مرزی نظیر کوله بران، گردشگری، صنایع دستی و میراث فرهنگی هزینه نماید.

اعتبار موضوع این بند براساس شاخص‌هایی که به پیشنهاد سازمان برنامه و بودجه کشور به تصویب هیأت وزیران می‌رسد در اختیار استان قرار گیرد. اعتبارات تملک دارایی‌های سرمایه‌ای استانی کسر شده موضوع این بند باید در همان استان یا شهرستان هزینه گردد به نحوی که اعتبارات در نظر گرفته شده آنها کاهش پیدا نکند.

عبارت یک درصد مندرج در تبصره (۲) ماده (۵۲) قانون مذکور به عبارت (یک واحد درصد) اصلاح می‌شود

۱ - منظور از استاندارد اجباری استنداردی است که اجرای تمام یا بخشی از آن در کشور به ترتیبی که در قانون اصلاح قوانین و مقررات مؤسسه استاندارد و تحقیقات صنعتی ایران مقدر شده است جهت تولید برای مصرف داخلی، صادرات و یا واردات اجباری می‌گردد.

۱- به بانک مرکزی جمهوری اسلامی ایران اجازه داده می‌شود از طریق بانک‌های عامل، معادل منابع موضوع بند (الف) و این جز به طرح‌های توسعه تولید و اشتغال موضوع این حکم، تسهیلات اعطاء نماید.

۲- ساز و کارهای اجرایی و نظارتی این بند مطابق آیین نامه اجرایی با پیشنهاد سازمان برنامه و بودجه کشور و با همکاری وزارتخانه‌های تعاون، کار و رفاه اجتماعی، صنعت، معدن و تجارت، اموراتصادی و دارایی، کشور و جهاد کشاورزی و بانک مرکزی جمهوری اسلامی ایران تهیه و به تصویب هیات وزیران می‌رسد.

د- دولت مکلف است از طریق سازمان‌های توسعه‌ای به منظور ایجاد اشتغال و رونق تولید و در راستای توسعه سرمایه‌گذاری در عرصه‌های مختلف اقتصادی و زیربنایی و در اجرای مواد قانون برنامه ششم توسعه با رعایت قانون اجرای سیاست‌های کلی اصل چهل و چهارم (۴۴) قانون اساسی نسبت به اجرای طرح‌های سرمایه‌گذاری، زیرساختی و نوسازی صنایع با در نظر گرفتن مزیت‌های منطقه‌ای و آمایش سرزمین با اولویت مناطق کمتر توسعه یافته و محروم با به کارگیری ابزارهای متنوع تامین منابع مالی (منابع داخلی سازمان‌های توسعه، وجوه حاصل از واگذاری شرکت‌های وابسته به سازمان‌های توسعه‌ای تسهیلات بانکی و تامین مالی خارجی (فاینانس) موضوع بند (الف) تبصره (۳) این قانون اقدام نماید.

## ۲-۳-۱-۲- احکام قانون برنامه ششم توسعه در بخش صنعت

قانون برنامه ششم در بخش صنعت و معدن دارای برش استانی نمی‌باشد لیکن استان نیز در جهت تحقق احکام زیر، باید اقدام نماید:

ماده ۳ قانون برنامه ششم به منظور دستیابی به رشد اقتصادی متوسط سالانه هشت درصد و ضریب جینی ۳۴ صدم درصد در سال پایانی برنامه، اهداف کمی کلان و بخش‌های اقتصادی در بخش صنعت و معدن را به شکل زیر تعیین نموده است.

جدول (۱-۳) تصویر شاخص‌های مهم اقتصاد کلان بخش صنعت و معدن در برنامه ششم توسعه

ردیف	نام شاخص	واحد اندازه گیری	سال پایه ۱۳۹۵	۱۳۹۶	۱۴۰۰	متوسط رشد سالانه (درصد)
۱	تولید ناخالص داخلی	هزار میلیارد ریال به قیمت ثابت ۱۳۸۳	۲۰۹۵	۲۲۵۶	۳۰۷۸	۸
۲	تولید سرانه	میلیون ریال به ازای هر نفر به قیمت ثابت ۱۳۸۳	۲۶۱	۳۷۸	۳۶۱	۶٫۷

در همین ماده تصویر متغیرهای بخش صنعت را در دوره برنامه ششم به صورت زیر بیان می‌نماید:

متوسط رشد سالانه ارزش افزوده: ۹/۳ درصد

متوسط رشد سالانه اشتغال: ۳/۴ درصد

متوسط رشد سالانه سرمایه‌گذاری: ۲۶/۱ درصد

متوسط رشد سالانه بهره‌وری کل عوامل تولید: ۲ درصد

ماده ۶ این قانون؛ به منظور تحقق صرفه‌جویی در هزینه‌های عمومی، اصلاح نظام درآمدی دولت و همچنین قطع وابستگی بودجه به نفت تا پایان اجرای قانون برنامه ششم موارد زیر را در نظر می‌گیرد:

الف - برقراری هرگونه تخفیف، ترجیح یا معافیت مالیاتی جدید طی سال‌های اجرای قانون برنامه ممنوع است.

ب - عوارض موضوع ماده (۳۸) قانون مالیات بر ارزش افزوده مصوب ۱۳۸۷/۲/۱۷ و بندهای آن و نیز عوارض آلاینده‌گی موضوع تبصره (۱) ماده مذکور و عوارض ارزش افزوده گاز طبیعی و عوارض شماره‌گذاری خودروها به شرح زیر در مورد بندهای (الف)، (ب) و (ج) ماده مذکور توسط سازمان امور مالیاتی کشور توزیع می‌گردد:

همچنین سی درصد (۳۰٪) عوارض ارزش افزوده موضوع این جزء دریافتی از واحدهای تولیدی مستقر در شهرک‌ها و نواحی صنعتی شهرستان‌ها برای تأمین زیرساخت‌ها و ارائه خدمات در آنها و تکمیل طرح‌های (پروژه‌های) نیمه‌تمام شهرک‌ها و نواحی صنعتی استان، در اختیار شرکت شهرک‌های صنعتی استان قرار می‌گیرد. این سهم از مبلغ مربوط به شهرهای استان به نسبت کسر می‌گردد.

تبصره - پنج درصد (۵٪) از مبلغ موضوع سهم سی درصد (۳۰٪) شهرک‌های استان جهت ارائه خدمات مربوطه در همان شهرک‌ها در اختیار شرکت‌های خدماتی موضوع قانون نحوه واگذاری، مالکیت و اداره امور شهرک‌های صنعتی مصوب ۱۳۸۷/۲/۳۱ قرار می‌گیرد. شرکت شهرک‌های صنعتی و نواحی صنعتی غیردولتی نیز مشمول این حکم هستند. در طول برنامه ششم جزء (۲) بند (ب) این ماده در بخش مغایرت بر تبصره‌های (۱) و (۲) ماده (۳۹) قانون مالیات بر ارزش افزوده حاکم است.

ماده ۴۶؛ به منظور رونق تولید، نوسازی صنایع، حمایت هدفمند از صنایع دارای اولویت سیاست‌های کلی اقتصاد مقاومتی و همچنین توسعه صادرات غیرنفتی، دولت و دستگاه‌های اجرایی ذیربط به شرح زیر اقدام می‌کنند:

الف - وزارت صنعت، معدن و تجارت مکلف است حداکثر ظرف مدت شش‌ماه پس از لازم‌الاجراء شدن این قانون، فهرست اولویت‌های صنعتی (با اولویت صنایع معدنی) را با رعایت ملاحظات آمایش سرزمینی و تعادل بخشی منطقه‌ای به تصویب هیأت وزیران برساند.

ب - دولت مکلف است طرح جایگزینی محصولات کم‌بازده صنعتی و پرمصرف مانند خودروهای فرسوده را سالانه بیست درصد (۲۰٪) از سال دوم اجرای قانون برنامه با اعطای مشوق‌های مورد نیاز اجراء نماید.

تبصره - آیین‌نامه اجرایی مربوط با پیشنهاد مشترک سازمان، وزارتخانه‌های صنعت، معدن و تجارت، نفت و نیرو ظرف مدت شش‌ماه پس از لازم‌الاجراء شدن این قانون به تصویب هیأت وزیران می‌رسد.

پ - بانک مرکزی (شورای پول و اعتبار) مکلف است سیاست‌های پرداخت تسهیلات بانکی را به گونه‌ای تنظیم نماید که سهم بخش صنعت و معدن از تسهیلات پرداختی سالانه طی اجرای قانون برنامه حداقل چهل درصد (۴۰٪) باشد.

ت - دولت مکلف است با رعایت تبصره (۳) ماده (۲۰) قانون رفع موانع تولید رقابت‌پذیر و ارتقای نظام مالی کشور مصوب ۱۳۹۴/۲/۱ طی اجرای قانون برنامه سازوکار لازم برای پوشش خطرات افزایش سالانه بیش از ده درصد (۱۰٪) نرخ

ارز را در بودجه سنواتی پیش‌بینی کند و برای بنگاه‌های اقتصادی دریافت‌کننده تسهیلات ارزی طراحی و به اجراء درآورد.

چ - سپرده‌گذاری ده درصد (۱۰٪) سالانه (ارزی) از منابع ورودی صندوق توسعه ملی در قبال اخذ خط اعتباری ریالی برای ارائه تسهیلات ریالی به صنایع کوچک و متوسط تعاونی و غیردولتی در چهارچوب اساسنامه دائمی صندوق توسعه ملی از طریق بانک‌های عامل دولتی انجام می‌شود.

ح - وزارت صنعت، معدن و تجارت مکلف است حداکثر تا پایان سال اول اجرای قانون برنامه، طرح نوسازی و بازسازی صنایع را به نحوی که منجر به کاهش مصرف و شدت انرژی و آلاینده‌گی و افزایش بازدهی و ارتقای کیفیت تولیدات داخلی و رقابت‌پذیری آنها شود، تدوین و پس از تصویب هیأت وزیران اجرایی نماید. دولت موظف است اقدامات حمایتی و تشویقی و همچنین تأمین تسهیلات اعتباری مورد نیاز را در قالب بودجه سنواتی پیش‌بینی کند.

خ - دولت مکلف است در راستای تقویت صادرات غیرنفتی و حمایت مؤثر از فعالیت صنایع کوچک و متوسط و دریایی کشور و توسعه فعالیت‌های معدنی، حمایت لازم را از صندوق ضمانت صادرات ایران، صندوق ضمانت سرمایه‌گذاری صنایع کوچک، تحقیقات و توسعه صنایع الکترونیک، بیمه فعالیت‌های معدنی و صنایع دریایی در طی سال‌های اجرای قانون برنامه به عمل آورد.

### ۳-۱-۳-۲- بررسی عملکرد گذشته و تبیین وضع موجود

بخش صنعت، مهم‌ترین منبع برای تأمین رشد اقتصادی استان و کشور تا افق چشم‌انداز محسوب می‌گردد. سهم صنعت استان در ارزش افزوده استان (به قیمت ثابت سال ۱۳۹۳) ۱۱/۲ درصد می‌باشد. ۱۷/۲ ارزش افزوده صنعت کشور در استان تهران حاصل می‌گردد.

جدول (۲-۳) وضعیت موجود واحدهای صنعتی استان تهران تا پایان سال ۹۵

عنوان	تعداد*	سرمایه* (میلیارد ریال)	اشتغال*
تهران	۱۷۳۴۵	۲۱۸۱۲۰	۵۱۴۴۰۲
کشور	۸۴۱۹۵	۲۴۲۹۸۶۸	۲۵۰۱۴۸۱
سهم استان از کشور (درصد)	۲۰.۶	۸.۹	۲۰.۵

ماخذ: سامانه هماهنگ وزارت صنعت، معدن و تجارت

\* آمار تجمعی است

تا پایان سال ۱۳۹۵، استان تهران با تعداد ۱۷۳۴۵ مجوز (کارت شناسایی، پروانه بهره‌برداری و گواهی صنعتی) با حجم سرمایه‌گذاری ۲۱۸۱۲۰ میلیارد ریال و اشتغال حدود ۵۱۴ هزار نفر، سهم ۲۱ درصدی از واحدهای صنعتی کل کشور را دارا می‌باشد.

بر اساس اطلاعات مندرج در جدول زیر سرمایه گذاری و اشتغال بر اساس جواز تاسیس طی سال‌های ۱۳۹۰ لغایت سال ۱۳۹۵، تعداد ۳۱۳۶ مورد جواز تاسیس با سرمایه گذاری ۱۲۲۱۵۶ میلیارد ریال بوده که موجب اشتغال ۱۲۰۵۴۶ نفر شده است.

جدول (۳-۳) تعداد مجوزهای تاسیس صادره و سرمایه گذاری و اشتغال ناشی از صدور جواز از سال ۱۳۹۰ لغایت سال ۱۳۹۵

عناوین	واحد	۹۰	۹۱	۹۲	۹۳	۹۴	۹۵
تعداد مجوزهای تاسیس صادره	عدد	۳۲۲	۲۵۱	۶۵۲	۶۵۰	۵۹۵	۶۶۶
سرمایه گذاری مجوزهای صادره	میلیارد ریال	۱۰۶۸۳	۱۰۷۱۵	۲۰۷۴۴	۱۸۷۵۶	۲۵۲۷۱	۳۵۹۸۷
اشتغال مجوزهای صادره	نفر	۱۸۸۸۷	۹۲۵۷	۲۵۹۶۹	۲۲۸۹۷	۲۲۶۱۳	۲۰۹۲۳

ماخذ: سامانه هماهنگ وزارت صنعت، معدن و تجارت

با توجه به ضوابط موجود هر متقاضی که درخواست جواز تاسیس خود را در سامانه بهین‌یاب ثبت نماید این سازمان موظف است درخواست وی را مورد بررسی قرار داده و در صورتی که منع قانونی وجود نداشته باشد نسبت به صدور جواز تاسیس اقدام نماید.

طبق نمودار فوق بیشترین تعداد جواز در خصوص فعالیت‌های صنایع غذایی با تعداد ۹۳۳ مورد، سایر فعالیت‌های خدمات مهندسی با تعداد ۴۰۰ مورد، پوشاک و عمل آوردن پوست خز با تعداد ۳۹۷ مورد، ساخت مواد و محصولات شیمیایی با تعداد ۲۱۸ مورد بوده است.

بررسی روند صدور جواز طی سال‌های ۱۳۹۰ لغایت سال ۱۳۹۵ نشان می‌دهد، طی سال‌های ۸۹ تا ۹۱ متقاضیان اخذ جواز تاسیس ملزم به ارائه طرح توجیهی فنی و اقتصادی بوده‌اند که این امر منجر به کاهش تعداد درخواست، افزایش زمان بررسی و زمان صدور مجوزهای سرمایه‌گذاری گردیده است اما با توجه به ابلاغ دستورالعمل ۹/۵۰۰۲ مورخ ۹۲/۸/۱۷ که براساس آن طرح توجیهی حذف و فرآیند ثبت نام الکترونیکی گردید، همین امر روند ارائه درخواست، بررسی و صدور مجوزهای سرمایه‌گذاری را تسهیل و موجب افزایش درخواست و صدور بعد از سال‌های ۹۲ گردیده و تاثیر مستقیمی بر تعداد جوازهای صادره داشته است. از دیگر دلایل افزایش صدور جواز تاسیس در سال ۹۲ می‌توان به مصوبه هیات وزیران مبنی بر صدور جواز تاسیس واحدهای سری‌دوزی پوشاک در داخل شعاع ۱۲۰ کیلومتر و همچنین در شش ماهه دوم سال ۹۳ نیاز بازار و کسری ۶۰ درصد بازار داخل برای تامین محصولات آشامیدنی اشاره داشت.

اگرچه دریافت جواز تاسیس لازمه و درگاه ورود به سرمایه‌گذاری بخش صنعت می‌باشد ولی الزاماً اخذ جواز نشان‌دهنده سرمایه‌گذاری نمی‌باشد فلذا عمده‌ترین دلایل اخذ جواز تاسیس توسط متقاضی عبارتند است از؛ کاربرد جواز تاسیس برای اخذ برند و ثبت نشان تجاری، عدم آگاهی و برآورد صحیح از سرمایه گذاری و محاسبه هزینه کل سرمایه‌گذاری طرح و همچنین عدم مطالعه بازار و مزیت‌های سرمایه‌گذاری و عدم امکان تامین مالی و آورده مناسب و اشتیاق جهت استفاده از تسهیلات ارزان قیمت در پیشرفت پروژه و ادامه اجرای طرح. موارد اشاره شده موجب گردید طی سال‌های ۹۰ تا ۹۵، فقط تعداد ۲۶۷۰ مورد پروانه بهره‌برداری (ایجاد و اصلاحی) با حجم سرمایه گذاری ۹۳۹۹۰ میلیارد ریال و اشتغال ۶۳۹۴۰ نفر صادر گردد که این حجم سرمایه گذاری، معادل ۹ درصد از کل کشور می‌باشد. در حدود ۱۵٪ از جواز تاسیس صادر شده منجر به سرمایه‌گذاری نشده است.

جدول (۳-۴) تعداد پروانه‌های بهره‌برداری صادره استان طی سال‌های ۱۳۹۰ لغایت سال ۱۳۹۵

عنوان	۱۳۹۰	۱۳۹۱	۱۳۹۲	۱۳۹۳	۱۳۹۴	۱۳۹۵
تهران	۵۷۵	۳۲۱	۳۱۳	۳۱۰	۵۶۶	۵۸۵
کشور	۵۸۷۱	۳۸۸۵	۴۳۷۷	۴۳۷۷	۵۱۰۵	۵۶۹۴
سهم استان از کشور (درصد)	۹	۸.۲	۷.۱	۵.۹	۱۱	۱۰.۲

ماخذ: سامانه هماهنگ وزارت صنعت، معدن و تجارت

جدول (۳-۵) اشتغال ناشی از پروانه‌های تاسیس صادره استان طی سال‌های ۱۳۹۰ لغایت سال ۱۳۹۵

عنوان	۱۳۹۰	۱۳۹۱	۱۳۹۲	۱۳۹۳	۱۳۹۴	۱۳۹۵
تهران	۱۳۸۵۲	۸۷۴۴	۹۹۰۹	۷۷۲۳	۱۱۷۴۶	۱۱۹۷۳
کشور	۱۰۸۴۵۹	۷۲۳۷۹	۷۷۶۴۶	۸۲۸۸۲	۷۸۷۶۱	۸۹۸۵۵
سهم استان از کشور (درصد)	۱۲.۷	۱۲.۱	۱۲.۷	۹.۳	۱۴.۹	۱۳.۳

ماخذ: سامانه هماهنگ وزارت صنعت، معدن و تجارت

جدول (۳-۶) سهم استان از سرمایه‌گذاری انجام شده (میلیارد ریال) ناشی از پروانه‌های بهره‌برداری صادره طی سال‌های ۱۳۹۰ لغایت سال

۱۳۹۵

عنوان	۱۳۹۰	۱۳۹۱	۱۳۹۲	۱۳۹۳	۱۳۹۴	۱۳۹۵
تهران	۱۶۵۸۳	۱۰۹۶۴	۱۴۹۴۷	۱۳۱۴۷	۱۷۳۵۵	۲۰۹۹۱
کشور	۱۵۸۲۹۴	۹۱۵۶۶	۱۴۳۲۰۷	۱۵۰۶۹۲	۱۸۰۳۹۷	۲۹۵۷۹۱
سهم استان از کشور (درصد)	۱۰.۵	۱۲.۱	۱۰.۴	۸.۷	۹.۶	۷.۱

ماخذ: سامانه هماهنگ وزارت صنعت، معدن و تجارت

**ساختار رشته فعالیت‌های صنعتی استان طی سال‌های برنامه پنجم؛ استخراج سایر معادن، محصولات غذایی و آشامیدنی‌ها، محصولات از توتون و تنباکو، ساخت منسوجات، پوشاک و عمل آوردن پوست خز، دباغی- چرم- کیف- چمدان- کفش، چوب و محصولات چوبی بجز مبل، ساخت کاغذ و محصولات کاغذی، کک و فراورده‌های حاصل از نفت، ساخت مواد و محصولات شیمیایی، محصولات از لاستیک و پلاستیک، سایر محصولات کانی غیرفلزی، ساخت فلزات اساسی، محصولات فلزی فابریکی، ساخت ماشین آلات و تجهیزات، ماشین‌آلات دفتری و حسابداری، ماشین‌آلات و دستگاه‌های برقی، رادیوتلوویزیون، وسایل ارتباطی، ابزار پزشکی- اپتیکی- دقیق- ساعت و وسایل نقلیه موتوری بوده که از میان آنها فعالیت‌های صنعتی در زمینه محصولات غذایی و آشامیدنی، ساخت منسوجات، ساخت مواد و محصولات شیمیایی، محصولات از لاستیک و پلاستیک، ساخت فلزات اساسی، ساخت ماشین‌آلات و تجهیزات، ماشین‌آلات و دستگاه‌های برقی و وسایل نقلیه موتوری، رشته فعالیت‌های دارای توان رقابتی هستند. واحدهای صنعتی که فعالیت آنها در گروه رشته فعالیت‌های دارای توان رقابتی است و محصولات متوسط و بالا تولید می‌کنند، واحدهای صنایع پیشرفته و دانش‌بنیان یا همان صنایع نوین قلمداد می‌شوند.**

از زمان ابلاغ مصوبه صنایع نوین در تاریخ ۸۸/۰۵/۱۸ که صدور مجوز بهره‌برداری برای واحدهای صنایع نوین فعال مستقر در سطح استان و صدور جواز تاسیس برای ایجاد این دسته از صنایع در شهرک‌های صنعتی را مجاز اعلام نموده بود، طی سال‌های ۹۵-۹۰، ۵۰ پروانه بهره‌برداری برای واحدهای صنایع نوین و دارای فناوری برتر صادر شده است که در مجموع از سال ابلاغ این مصوبه، ۷۱ فقره پروانه بهره‌برداری در استان برای صنایع نوین صادر شده است. استان تهران با توجه به وجود پتانسیل‌هایی نظیر زیرساخت‌های لازم، امنیت سرمایه‌گذاری نسبت به کل کشور، دسترسی به بازارهای مواد اولیه و بازار مصرف، نیروی انسانی کارآزموده، دسترسی به راه‌های ارتباطی و استقرار خودروسازهای بزرگ در این استان، صنایع وابسته به خودروسازی مشتمل بر قطعه‌سازان، واحدهای نورد و... که در شاخه ساخت ماشین‌آلات و تجهیزات و وسایل نقلیه موتوری جا دارند سهم بالایی از این صنایع را در کل کشور به خود اختصاص داده است.

مجموع سرمایه‌گذاری صورت گرفته در این واحدها در حدود ۵۸۹۵ میلیارد ریال بوده که موجب اشتغال ۲۹۹۵ نفر گردیده است. بیشترین میزان سرمایه‌گذاری در سال ۹۰ صورت گرفته است. لیکن بدلیل عدم همکاری اداره کل حفاظت محیط زیست در ارائه تاییدیه‌های مرتبط به جهت عدم اعلام مصادیق صنایع نوین روند صدور اینگونه مجوزها به کندی گرایید. پیگیری‌های انجام شده در خصوص ابلاغ مصادیق از طریق کمیسیون زیر بنایی هیات دولت منجر به صدور مصوبه شماره ۱۲۴۹۴۶/ت ۴۸۶۰۸ هـ مورخ ۹۲/۰۷/۰۹ شده و در ابلاغ مصوبه جدید ضمن کاهش رشته فعالیت‌های صنعتی، موضوع صدور پروانه بهره‌برداری برای واحدهای فعال، کلاً ملغی شد که این امر موجب روند نزولی صدور مجوز در زمینه صنایع پیشرفته و دانش بنیان گردیده بود که با ابلاغ مصوبه جدید به شماره ۸۰۱۸ در تاریخ ۹۵/۰۶/۱۶ مبنی بر ضوابط استقرار صنایع نوین در داخل شعاع ۱۲۰ کیلومتری، این روند با نرخ صعودی ولی با سرعت پایین در حال رشد می‌باشد.

جدول (۷-۳) عملکرد واحدهای صنعتی مرتبط با صنایع نوین استان طی سال‌های برنامه پنجم

عنوان	واحد	۱۳۹۰	۱۳۹۱	۱۳۹۲	۱۳۹۳	۱۳۹۴	۱۳۹۵
تعداد	فقره	۲۰	۳	۳	۲	۷	۱۵
سرمایه	میلیارد ریال	۲۸۷۶	۱۷	۱۰۹	۳۲۵	۹۶۲	۱۶۰۶
اشتغال	نفر	۷۴۴	۱۱۰	۵۸	۱۰۰	۶۶۰	۱۳۲۳
نسبت سرمایه‌گذاری در صنایع نوین به کل سرمایه‌گذاری مجوزهای صادره صنعتی*	درصد	٪۱۵	٪۰.۱	٪۰.۷	٪۲	٪۵	٪۷
نسبت تعداد مجوزهای رشته فعالیت دارای توان رقابتی <sup>۲</sup> به تعداد کل رشته فعالیت‌های صنعتی استان	درصد	٪۶۴	٪۶۰	٪۶۶	٪۷۱	٪۶۴	٪۶۴
رشد سرمایه‌گذاری در رشته‌های رقابت‌پذیر	درصد	٪۷۲	٪۶۰	٪۶۳	٪۶۴	٪۵۲	٪۵۷

ماخذ: سامانه هماهنگ وزارت صنعت، معدن و تجارت



**ارتقاء بهره‌وری در بخش صنعت و معدن** توسط مراکز پژوهش‌های صنعتی و معدنی و واحدهای (R&D) واحدهای صنعتی تحقق می‌یابد. از این‌رو، اداره کل صنعت و معدن استان با انجام فعالیت‌هایی نظیر بررسی درخواست تاسیس و پروانه فنی مهندسی، بررسی درخواست تاسیس مرکز پژوهش‌های صنعتی و معدنی، بررسی درخواست گواهی و پروانه تحقیق و توسعه و برگزاری دوره‌های آموزشی برای صاحبان صنعت و معدن موجب ارتقاء بهره‌وری بخش می‌گردد که در ادامه به عملکرد این شاخص‌ها در طول سال‌های برنامه پنجم پرداخته شده است.

### جواز تاسیس و پروانه فنی مهندسی:

با وجود پتانسیل‌های علمی و دانشگاهی موجود در استان، بیش از ۲۰۰۰ واحد فنی مهندسی که معادل یک پنجم واحدهای فنی مهندسی فعال در کل کشور می‌باشد در این استان مشغول ارائه خدمات مهندسی به صنعت کشور و بعضاً صادرات خدمات فنی مهندسی می‌باشند. بر این اساس یکی دیگر از شاخص‌های مورد بررسی در بخش صنعت و معدن **اعطای جواز تاسیس و پروانه فنی مهندسی** است که وضعیت آن به تفکیک سال در جدول ذیل آمده است:

جدول (۳-۸) جوازهای تاسیس و پروانه فنی مهندسی صادر شده استان و کشور طی سال‌های ۱۳۹۰ لغایت ۱۳۹۵

۱۳۹۵		۱۳۹۴		۱۳۹۳		۱۳۹۲		۱۳۹۱		۱۳۹۰		عنوان
استان تهران	کل کشور	استان تهران	کل کشور	استان تهران	کل کشور	استان تهران	کل کشور	استان تهران	کل کشور	استان تهران	کل کشور	
۹۱	۱۱۳	۷۹	۱۱۴	۸۴	۳۷۴	۷۱	۴۳۲	۱۲۲	۳۶۰	۹۸	۳۷۳	جواز تاسیس فنی مهندسی صادر شده
۳۹	۶۵	۳۴	۴۸	۴۱	۱۷۵	۲۶	۱۷۸	۵۸	۱۰۶	۴۶	۱۲۳	پروانه فنی مهندسی صادر شده

ماخذ: اداره آموزش، پژوهش و فناوری سازمان صنعت، معدن و تجارت استان تهران

در سال ۹۲ بدلیل موانع موجود در نقل و انتقال ارز و گشایش LC تعداد متقاضیان مجوزهای این حوزه کاهش یافت و نهایتاً منجر به افت آمار مجوزهای صادره گردید. در سال‌های باقیمانده از برنامه پنجم، براساس سیاست‌گذاری دفتر حمایت از مالکیت صنعتی وزارت متبوع بمنظور افزایش صادرات خدمات فنی مهندسی، هماهنگی‌های لازم با دفتر سازمان توسعه صنعتی ملل متحد (یونیدو) در ایران بعمل آمد تا از این طریق امکان حضور در مناقصات و پروژه‌های بین‌المللی سازمان توسعه صنعتی ملل متحد (یونیدو) برای واحدهای فنی مهندسی توانمند فراهم گردد. لیکن اجرای قانون استفاده حداکثری از توان فنی مهندسی، تولیدی و صنعتی کشور منوط به شناسایی، تقویت و فراهم نمودن بستر مناسب جهت بکارگیری علم و فناوری در صنعت کشور می‌باشد که خوشبختانه در سال‌های اخیر بیشتر مورد توجه مسئولان و برنامه‌ریزان قرار گرفته است چرا که تنها توسعه مبتنی بر دانش می‌تواند یک توسعه پایدار باشد.

در استان تهران بدلیل تمرکز محیط‌های آموزشی و پژوهشی و کثرت استقرار مراکز تحقیقاتی، تاکنون بالغ بر ۵۰۰ جواز تاسیس مرکز پژوهش‌های صنعتی و معدنی و پروانه پژوهش صادر گردیده که حدوداً ۶۰٪ مجوزهای

تحقیقاتی صادره در کل کشور را به خود اختصاص می‌دهد چرا که این مراکز حلقه رابط بین دانشگاه و صنعت می‌باشد. اعطای جواز تاسیس مرکز پژوهش‌های صنعتی و معدنی و پروانه پژوهش یکی دیگر از شاخص‌های مورد بررسی در این بخش می‌باشد. در جدول ذیل آمار صدور مجوزهای مذکور به تفکیک سال درج گردیده است:

جدول (۳-۹) آمار جواز تاسیس مرکز پژوهش و پروانه پژوهش صنعتی و معدنی استان طی سال‌های ۱۳۹۰ لغایت ۱۳۹۵

عنوان	۱۳۹۰	۱۳۹۱	۱۳۹۲	۱۳۹۳	۱۳۹۴	۱۳۹۵
جواز تاسیس مرکز پژوهش‌های صنعتی و معدنی	۱۷	۱۳	۱۴	۹	۱۴	۱۱
پروانه پژوهش	۶	۹	۸	۹	۱۰	۴

ماخذ: اداره آموزش، پژوهش و فناوری سازمان صنعت، معدن و تجارت استان تهران

از سال ۹۳ تاکنون بدلیل بروز مشکلات اقتصادی ناشی از رکود و عدم اعطای تسهیلات اعتباری جهت خرید تجهیزات آزمایشگاهی و تجهیز کارگاه‌های نمونه‌سازی و همچنین عدم تصویب مشوق‌های قانونی توسط وزارت متبوع تعداد متقاضیان اخذ این گونه مجوزها کاهش یافته است. از طرفی با توجه به اینکه دارندگان جواز تاسیس مرکز پژوهش‌های صنعتی و معدنی برای دریافت پروانه پژوهش می‌بایست پس از اجرای یک طرح تحقیقاتی کاربردی و ارائه تاییدیه حسن انجام کار از سوی کارفرما نسبت به درخواست پروانه پژوهش اقدام نمایند ولی بدلیل بروز مشکلاتی نظیر کمبود نقدینگی و کاهش اعتبارات پژوهشی اجرا و اتمام طرح‌های تحقیقاتی نیمه‌کاره معوق مانده و این امر موجب کاهش آمار صدور پروانه‌های پژوهش در سال ۹۵ گردیده است. شایان ذکر است در سنوات گذشته، بمنظور حمایت از این گونه فعالیت‌ها درآمد ناشی از فعالیت‌های تحقیقاتی مراکز پژوهشی دارای مجوز معتبر از مراجع ذیصلاح بمدت ۱۰ سال از پرداخت مالیات معاف بوده اند ولی متأسفانه چنین امتیازاتی مجدداً مصوب نگردیده است. تصویب این قبیل معافیت‌ها منجر به افزایش رغبت و انگیزه پژوهشگران شده و تحولات صنعتی نسبتاً چشم‌گیری را به همراه خواهد داشت. یکی از شاخص‌های تاثیرگذار در توسعه صنعتی کشور و تولید محصولی با ارزش افزوده بالا انجام فعالیت‌های تحقیق و توسعه در واحدهای تولیدی صنعتی و معدنی است. در این راستا و پیرو تاکید مقام محترم وزارت صنعت، معدن و تجارت مبنی بر گسترش کمی و کیفی واحدهای تحقیق و توسعه صدور مجوزهای تحقیق و توسعه از اولویت‌های این اداره کل می‌باشد. همچنین با عنایت به این که معدن و صنایع معدنی یکی از مزیت‌های طبیعی کشور می‌باشد لذا حمایت از ایجاد و گسترش مراکز تحقیق و توسعه در این بخش منجر به تولید ثروت و توسعه صادرات صنایع معدنی بجای خام فروشی مواد اولیه می‌گردد.

جدول (۳-۱۰) آمار گواهی و پروانه تحقیق و توسعه استان طی سال‌های ۱۳۹۰ لغایت ۱۳۹۵

عنوان	۱۳۹۰	۱۳۹۱	۱۳۹۲	۱۳۹۳	۱۳۹۴	۱۳۹۵
صدور گواهی و پروانه تحقیق و توسعه	۱۹	۱۶	۱۴	۱۴	۲۵	۲۶

ماخذ: اداره آموزش، پژوهش و فناوری سازمان صنعت، معدن و تجارت استان تهران

آنچه از آن بعنوان معضل بخش صنعت و معدن می‌توان نام برد تعداد محدود مراکز تحقیق و توسعه به نسبت واحدهای تولیدی می‌باشد. فراهم نمودن بستری مناسب جهت تسریع روند تاثیرگذاری این مراکز بر توسعه بخش صنعت

و معدن مستلزم در نظر گرفتن تدابیر و پشتیبانی بیشتر از سوی وزارت متبوع بعنوان متولی توسعه صنعتی کشور خواهد بود. با عنایت به اینکه معدن و صنایع معدنی یکی از مزیت‌های طبیعی کشور می‌باشد لذا حمایت بیشتر دست‌اندرکاران جهت ایجاد و گسترش مراکز تحقیق و توسعه در این بخش منجر به تولید ثروت و توسعه صادرات صنایع معدنی بجای خام فروشی مواد اولیه می‌گردد.

همان‌گونه که می‌دانیم در طول سال‌های ۹۳ و ۹۲ بدلیل وجود محدودیت‌هایی نظیر نوسانات قیمت ارز، کمبود نقدینگی و نبود مشوق‌های حمایتی نظیر اعطای تسهیلات اعتباری (با بهره کمتر از نرخ متعارف و دوره تنفس طولانی) بین فعالیتهای تحقیق و توسعه و اهداف توسعه‌ای کشور هم از لحاظ کمی و هم از لحاظ کیفی آن چنان که باید ارتباط معنی‌داری وجود نداشت. بدیهی است در صورت دریافت حمایت‌های مورد نیاز، واحدهای تولیدی به ایجاد و گسترش مراکز تحقیق و توسعه تشویق گردیده و مراکز تحقیق و توسعه موجود از حالت تشریفاتی خارج و اثر بخشی بیشتری خواهند داشت. از ابتدای سال ۱۳۹۴ تاکنون به دلایلی نظیر رفع برخی از موانع موجود در نقل و انتقالات ارز و گشایش LC شاهد رشد آمار صدور مجوزهای تحقیق و توسعه بوده‌ایم. لیکن علیرغم تصویب قانون رفع موانع تولید از سوی هیئت محترم وزیران بمنظور اعطای حمایت‌های مالی برای انجام پروژه‌های (R&D) در واحدهای صنعتی و معدنی تاکنون بودجه لازم جهت عملیاتی نمودن مشوق‌های پیش‌بینی شده تامین نگردیده است.

**برگزاری دوره‌های آموزشی؛** در چارچوب تحقق برنامه‌های اقتصاد مقاومتی و حمایت از تولید داخلی با هدف کمک به ارتقاء سطح دانش و مهارت‌های فنی شاغلین واحدهای صنعتی و معدنی استان تفاهم‌نامه همکاری با مراکز علمی و آموزشی مجاز منعقد گردیده تا از طریق کاهش هزینه‌ها و افزایش کیفیت دوره‌های آموزشی نسبت به ارتقای بهره‌وری در بخش اقدام گردد. در جدول ذیل نفر ساعت دوره‌های آموزشی برگزار شده جهت صاحبان صنایع و معادن طی سال‌های ۱۳۹۰ لغایت ۱۳۹۵ به تفکیک سال آمده است:

جدول (۳-۱۱) آمار نفر ساعت دوره‌های آموزشی برگزار شده جهت صاحبان صنایع و معادن استان

طی سال‌های ۱۳۹۰ لغایت ۱۳۹۵

عنوان	۱۳۹۰	۱۳۹۱	۱۳۹۲	۱۳۹۳	۱۳۹۴	۱۳۹۵
نفر ساعت دوره‌های آموزشی برگزار شده	۱۹۵۲۴	۸۰۹۶	۶۰۰۰	۵۲۰۰	۲۹۰۶	۴۳۵۸

ماخذ: اداره آموزش، پژوهش و فناوری اداره کل صنعت، معدن و تجارت استان

همان‌گونه که در جدول فوق مشاهده می‌کنیم نفر ساعت دوره‌های آموزشی طی سال‌های ۹۰ تا ۹۴ روند نزولی داشته است و این امر ناشی از مشکلات اقتصادی و کمبود نقدینگی و بالطبع آن عدم استقبال مدیران و کارشناسان بخش صنعت و معدن برای حضور در کلاس‌های آموزشی می‌باشد. لذا در صورت تامین اعتبار لازم جهت پرداخت یارانه به دوره‌های آموزشی مصوب توسط اداره کل صنعت، معدن و تجارت، شاهد افزایش آمار متقاضیان و رشد عملکرد این بخش خواهیم بود.

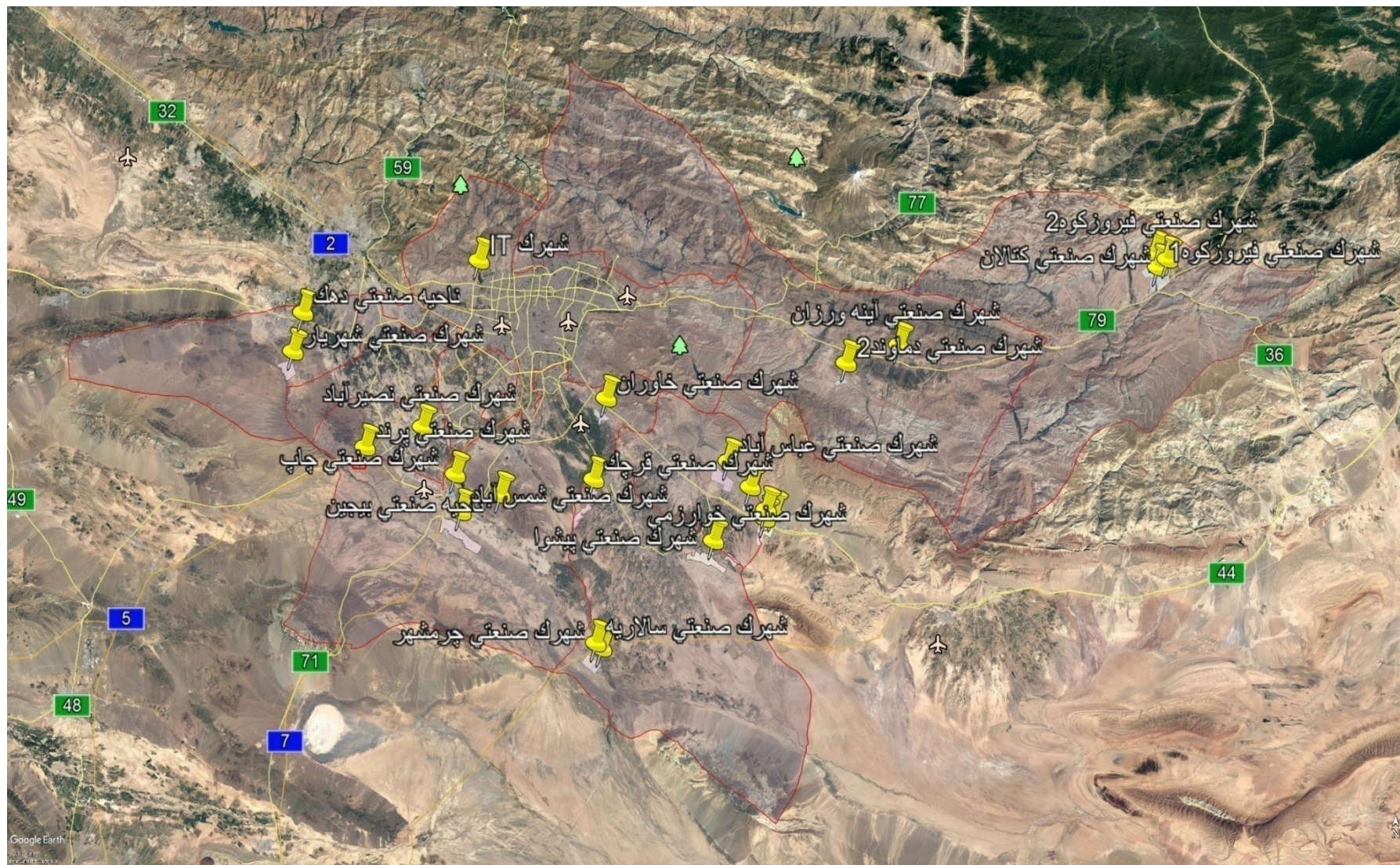
**وضعیت شهرک‌ها و نواحی صنعتی استان تهران تا سال شروع برنامه ششم توسعه در جدول زیر آمده است.**  
همچنین نقشه محل قرارگیری این شهرک‌ها در استان و شهرستان در ادامه قرار داده شده است.

جدول (۳-۱۲) وضعیت موجود زیرساخت‌های شهرک‌ها و نواحی صنعتی استان تهران

ردیف	شهرستان	نام شهرک / ناحیه صنعتی	مساحت فاز عملیاتی	مساحت زمین صنعتی	مساحت واگذار شده	میزان برق تامین شده	میزان آب تامین شده	طول شبکه توزیع گاز	طول شبکه مخابرات	طول شبکه معابر	تعداد مدول تصفیه خانه	شماره تصویب‌نامه
۱	ری	شمس آباد	۱۶۵۰	۱۴۶۱	۱۲۶۷	۱۵۴.۲	۱۴۳	۱۳۰	۶۰	۱۰.۷	۲	۹۴۲ ت ۱۱۹ هـ ۱۳۶۹/۴/۹
۲		خاوران	۹۴	۱۵	۰	۴	۱۵	۰	۰	۰.۵	۰	۲۸۴۹۷ ت ۳۳۱۱۴ هـ ۱۳۸۴/۵/۱۰
۳		بیجین	۳۰	۲۵	۱۶	۷	۲۰	۴	۳	۳	۰	ناحیه صنعتی انتقالی از وزارت جهاد کشاورزی براساس نامه شماره ۸۴/۳/۶۳۹۲۶ مورخ ۸۴/۱۰/۱۱
۴	پاکدشت	عباس آباد	۱۰۲۹	۶۹۰	۶۵۱	۱۲۷	۱۶۲	۱۰۸	۷۸	۹۵	۴	۹۴۲ ت ۱۱۹ هـ ۱۳۶۹/۴/۹
۵		خوارزمی	۳۲۴	۱۳۸	۹۰	۲۳	۳۵	۳۲	۰	۱۶	۱	
۶		پایتخت	۳۷۰	۲۶۲	۲۱۶	۱۶	۸۷	۲۵	۳۹	۳۹	۲	
۷	تهران	فناوری	۱۰	۰	۰	۰	۲	۰	۰	۰	۰	۱۵۶۶ ت ۲۰۶۱۲ هـ ۱۳۷۸/۱/۲۳
۸	شهریار	شهریار	۴۰۸	۲۳۲	۰	۵	۱۲	۰	۰	۰	۰	۳۸۸۴۹ ت ۳۹۸۳۷ هـ ۱۳۸۷/۳/۱۳
۹		دهک	۵۰	۳۲.۴	۲۷	۸	۳	۳	۲	۴	۰	ناحیه صنعتی انتقالی از وزارت جهاد کشاورزی براساس نامه شماره ۸۴/۳/۶۳۹۲۶ مورخ ۸۴/۱۰/۱۱
۱۰	دماوند	دماوند ۲	۲۱۳	۹۲	۴.۳۳	۶	۵	۷	۱	۹	۰	۲۸۴۹۷ ت ۳۳۱۱۴ هـ ۱۳۸۴/۵/۱۰
۱۱	دماوند	آیینه ورزان	۲۸.۸	۱۸	۱۶	۷	۲۵	۴	۱	۳	۱	ناحیه صنعتی انتقالی از وزارت جهاد کشاورزی براساس نامه شماره ۸۴/۳/۶۳۹۲۶ مورخ ۸۴/۱۰/۱۱
۱۲	فیروزکوه	فیروزکوه	۲۰۳	۸۲.۶	۷۲	۱۲	۱۶	۱۱	۴	۵	۱	۳۲۴۹۱ ت ۲۴۰۹۴ هـ ۱۳۸۰/۷/۱۲

ردیف	شهرستان	نام شهرک / ناحیه صنعتی	مساحت فاز عملیاتی	مساحت زمین صنعتی	مساحت واگذار شده	میزان برق تامین شده	میزان آب تامین شده	طول شبکه توزیع گاز	طول شبکه مخابرات	طول شبکه معابر	تعداد مدول تصفیه خانه	شماره تصویب نامه
۱۳		فیروزکوه ۲	۴۲۲.۴۸	۲۴۰	۰	۸	۱۲.۵	۰	۰	۲	۰	۷۷۳ ت ۳۷۰۴۷ هـ ۱۳۸۶/۱/۲۵
۱۴		کتلان	۲۰	۱۱.۵	۰	۰	۹	۰	۰	۰	۰	ناحیه صنعتی انتقالی از وزارت جهاد کشاورزی براساس نامه شماره ۸۴/۳/۶۳۹۲۶ مورخ ۸۴/۱۰/۱۱
۱۵		چرمشهر	۲۰۰	۱۴۰	۱۲۰	۱۴	۲۴۰	۲۴	۱۶	۲۲	۲	۹۴۲ ت ۱۱۹ هـ ۱۳۶۹/۴/۹
۱۶		سالاریه	۵۰۴	۳۶۰	۱۸۶	۳۴	۶۰	۴۹	۳۶.۵	۳۲	۱	
۱۷	ورامین	ملاآقایی	۲۶	۱۷	۱۵	۶	۲	۱.۷	۱.۵	۱.۷	۰	ناحیه صنعتی انتقالی از وزارت جهاد کشاورزی براساس نامه شماره ۸۴/۳/۶۳۹۲۶ مورخ ۸۴/۱۰/۱۱
۱۸	قرچک	قرچک	۷۵۵	۶۰۰	۷۳	۱۷	۲۰.۵	۰	۲	۲۵	۰	۱۶۴۷۷ ت ۲۹۹۲۰ هـ ۱۳۸۳/۴/۱۳
۱۹	ریباط کریم	نصیرآباد	۲۶۰	۱۵۰	۱۳۴	۳۳	۵۰	۲۲	۲۱	۲۱	۱	۹۴۲ ت ۱۱۹ هـ ۱۳۶۹/۴/۹
۲۰		پرند	۳۵۸	۲۶۲	۲۵۰	۲۶.۵	۳۷	۳۵	۲۷	۳۱	۱	۴۳۶۳۳ ت ۲۵۶۳۳ هـ ۱۳۸۱/۹/۵
۲۱	پیشوا	پیشوا	۴۰۰	۲۹۳	۵۹	۸.۵	۶۷	۳۳	۱	۲۰	۰	۱۶۴۷۷ ت ۲۹۹۲۰ هـ ۱۳۸۳/۴/۱۳


ماخذ: شرکت شهرک‌های صنعتی



تصویر (۱-۳) شهرک‌ها و نواحی صنعتی استان تهران



تصویر (۲-۳) شهرک‌ها و نواحی صنعتی شهرستان پاکدشت



تصویر (۳-۳) شهرک‌ها و نواحی صنعتی شهرستان پیشوا

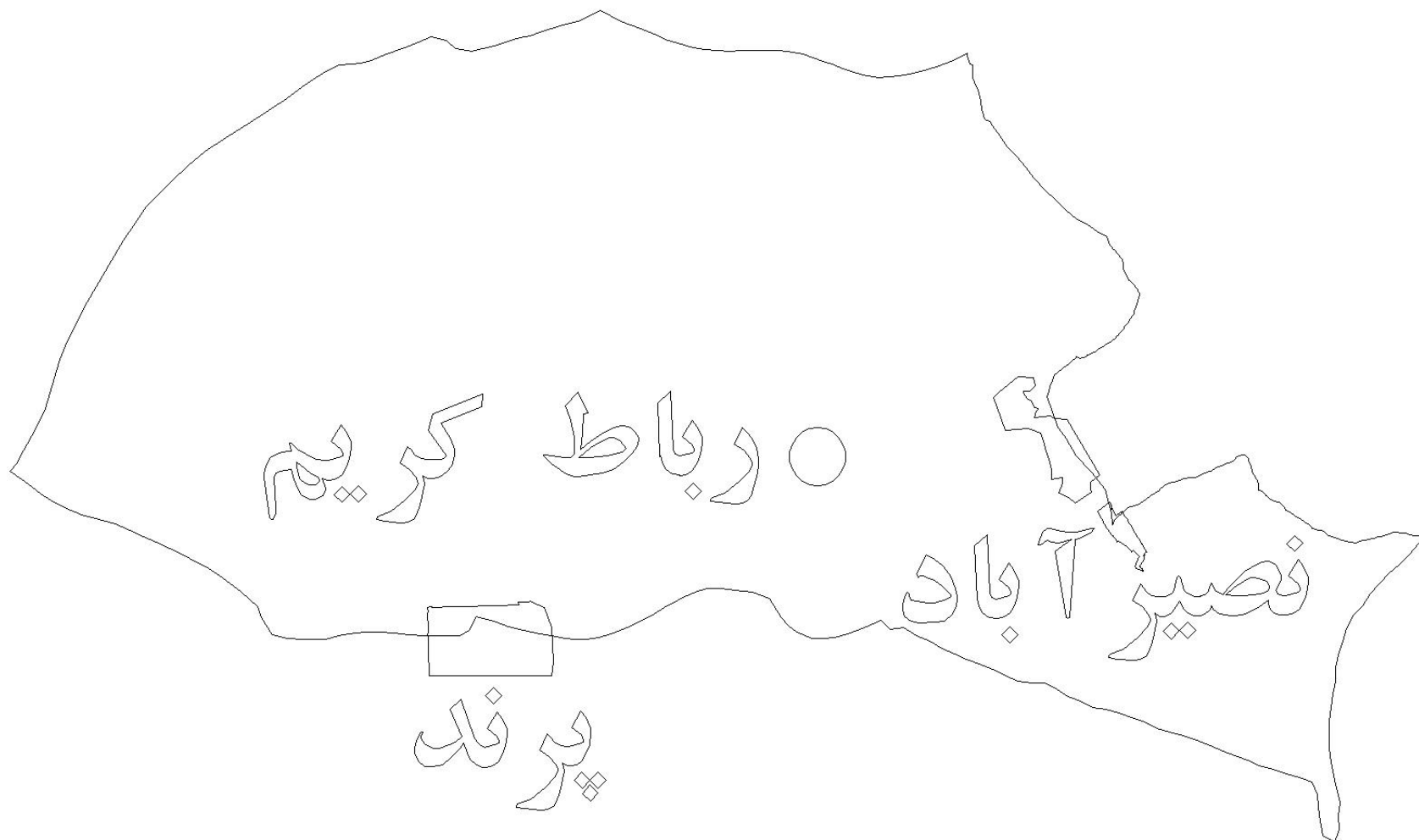




تصویر (۳-۴) شهرک‌ها و نواحی صنعتی شهرستان تهران



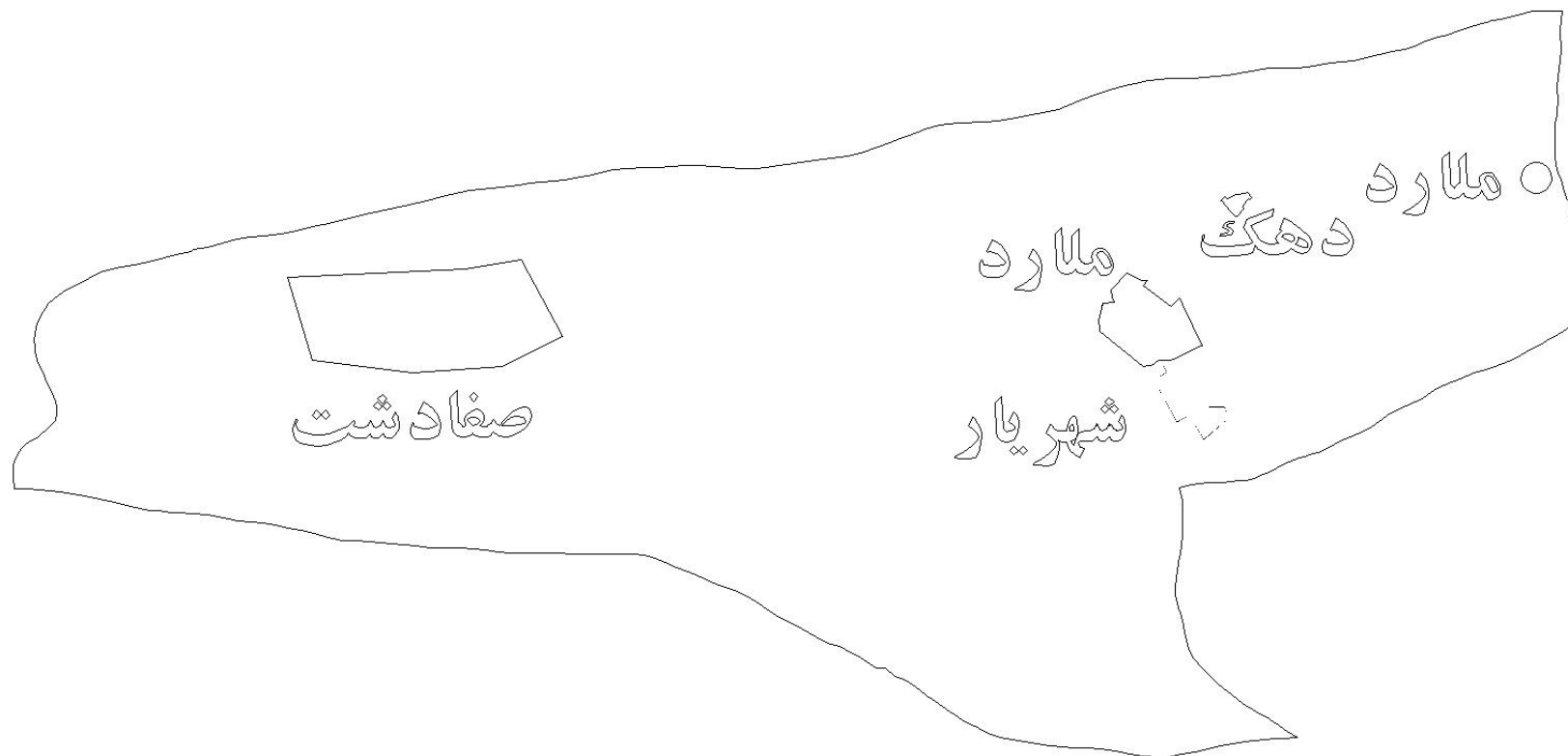
تصویر (۳-۵) شهرک‌ها و نواحی صنعتی شهرستان دماوند



تصویر (۳-۶) شهرک‌ها و نواحی صنعتی شهرستان رباط کریم



تصویر (۷-۳) شهرک‌ها و نواحی صنعتی شهرستان ری



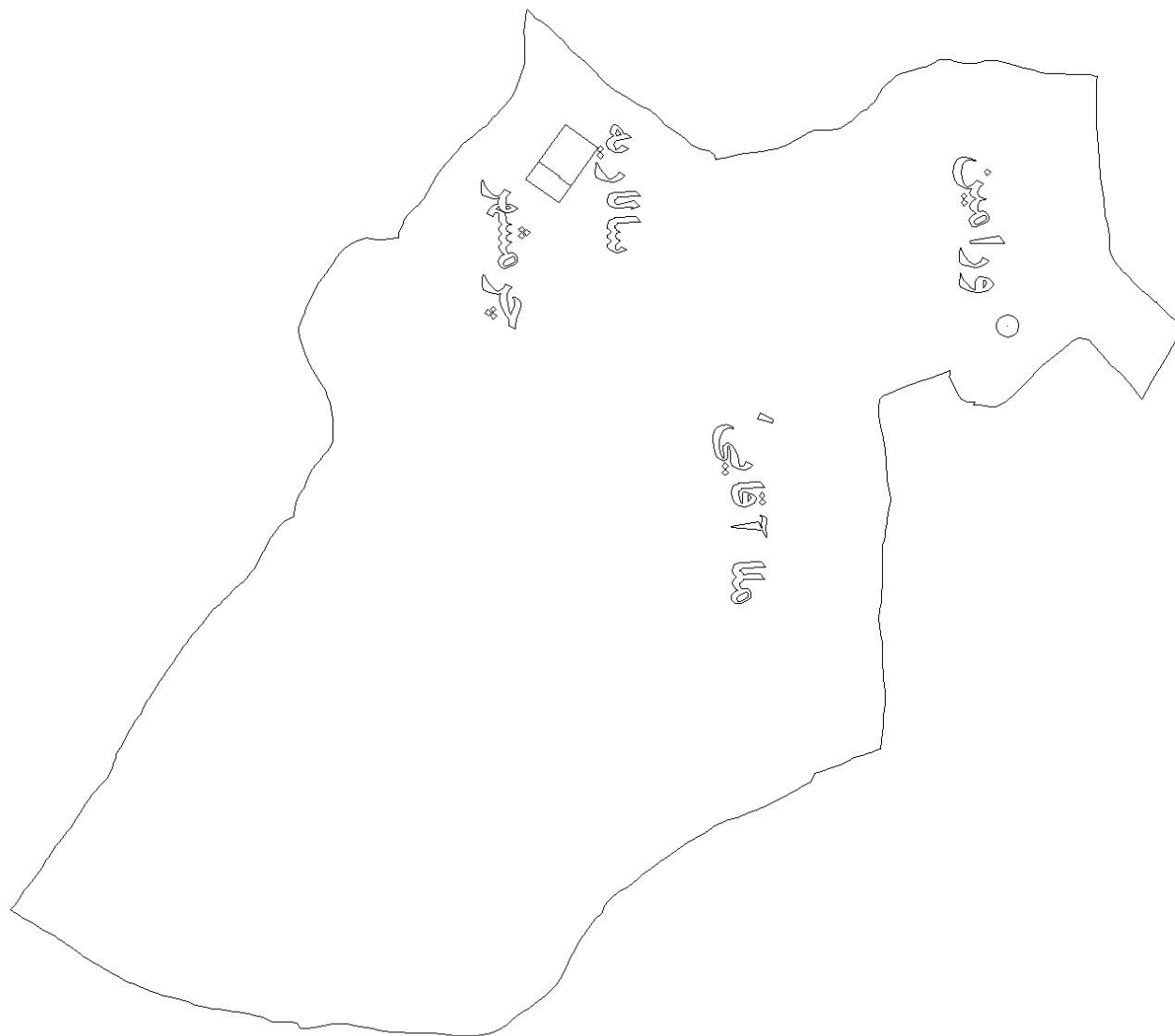
تصویر (۳-۸) شهرک‌ها و نواحی صنعتی شهرستان شهریار



تصویر (۲-۹) شهرک‌ها و نواحی صنعتی شهرستان فیروزکوه



تصویر (۳-۱۰) شهرک‌ها و نواحی صنعتی شهرستان قرچک



تصویر (۳-۱۱) شهرک‌ها و نواحی صنعتی شهرستان ورامین



**۲-۳-۱-۴- شناسایی نقاط قوت، ضعف، فرصت‌ها و تهدیدها در بخش صنعت****۲-۳-۱-۴-۱- نقاط قوت**

- استقرار مراکز آموزش علمی، دانشگاهی و تحقیقاتی مرتبط با بخش صنعت
- سهم بالای مدیریت و مالکیت بخش خصوصی در کارگاه‌های صنعتی استان تهران
- در اختیار داشتن نسبت بالای نیروی کار مهندس از کل نیروهای مهندس شاغل در واحدهای صنعتی کشور
- سهم مطلوب‌تر نیروهای مهندس در کارگاه‌های صنعتی استان از کل شاغلان صنعتی در مقایسه با کل کشور
- برخورداری از زیرساخت‌های مطلوب در حوزه فناوری اطلاعات و ارتباطات
- امکان ایجاد شهرک صنعتی نوین و های‌تک در سطح استان
- استقرار مهم‌ترین شهرک‌های صنعتی

**۲-۳-۱-۴-۲- نقاط ضعف**

- محدودیت‌ها و مشکلات زیست محیطی
- محدودیت منابع آب (حتی در شهرک‌های صنعتی)
- محدودیت اراضی برای توسعه
- تمایل به فعالیت‌های صنعتی فاقد مزیت استان
- فقدان استراتژی توسعه صنعت در استان
- تداخل عملکردهای فراملی، ملی، منطقه‌ای و ناحیه‌ای در حوزه سیاست‌گذاری طرح‌های صنعتی در استان
- بهره‌وری پایین کار و سرمایه در این بخش
- عدم به هنگام‌سازی ضوابط و مقررات استقرار فعالیت در تهران با توجه به شرایط زیست محیطی
- فقدان برندسازی صنعتی در استان
- عدم بهره‌گیری واحدهای صنعتی از روش‌های مدرن تولیدی
- عدم به روز رسانی و بازنگری قوانین و دستورالعمل‌های ابلاغی از سوی وزارت متبوع بمنظور رفع ابهامات و اشکالات موجود
- فقدان مشوق‌ها و قوانین حمایتی جهت انگیزش واحدهای فنی مهندسی و مراکز پژوهشی نظیر معافیت‌های مالیاتی، حقوق گمرکی واردات دستگاه‌های تخصصی، تجهیزات آزمایشگاهی و مواد نمونه (sample)، اعطای تسهیلات اعتباری و...
- وجود اراضی تغییر کاربری یافته به صنعت و عدم تحقق اجرای آن
- فقدان تخصصی شدن فضا در قالب مفاهیمی چون خوشه‌های صنعتی
- فقدان تکمیل زنجیره ارزش در حوزه صنعت

**۲-۳-۱-۴-۳- فرصت‌ها**

- مرکزیت سیاسی، اداری، قضایی، اقتصادی و مدیریتی در تهران
- استقرار حدود یک سوم انواع صنایع بزرگ کشور و صنایع بزرگ تبدیلی و بسته بندی محصولات کشاورزی در استان
- استقرار بر مسیر کریدورهای بین‌المللی حمل و نقل و وجود شبکه مناسب ارتباطی زمینی، هوایی با توجه به استقرار فرودگاه بین‌المللی امام خمینی و ریلی به کلیه نقاط کشور و جهان
- برخورداری از حدود یک سوم شبکه‌های ارتباطی مخابراتی کشور و فرودگاه پیام به عنوان HUB پستی منطقه
- وجود زیرساخت‌های گسترده بازرگانی و مرکزیت تجاری در سطح ملی و بزرگترین بازار مصرف کشور برای تولیدات مختلف و استقرار واحدهای عمده تهیه و توزیع کالای کشور در استان
- برخورداری از منابع قابل توجه سرمایه‌ای و گردش سریع سرمایه با عملکرد ملی و فراملی
- استقرار مراکز عمده خدمات برتر در سطوح ملی و فراملی (فنی، مهندسی، مشاوره‌ای، علمی، تخصصی، مالی و اعتباری، بهداشتی و درمانی)

**۲-۳-۱-۴-۲- تهدیدها**

- عدم التزام به تحقق مصوبه دولت در دهه ۴۰ در خصوص عدم استقرار واحدهای صنعتی در شعاع ۱۲۰ کیلومتری استان
- درآمدزا بودن صدور پروانه صنعتی برای شهرداری‌ها، دهیاری‌ها و بخشدارهایها و گسترش روزافزون فضاهای غیر رسمی صنعتی
- عدم ارتباط همسو مابین محیط‌های تحقیقات صنعتی و فضاهای صنعتی
- فقدان شورای هماهنگی بانک‌ها در استان بر خلاف سایر استان‌ها
- عدم هویت مستقل نظام تصمیم‌گیری در بخش صنعت استان به دلیل استقرار مرکزیت
- گسترش بی‌رویه سکونت‌گاه‌ها در محدوده و حریم فعالیت‌های صنعتی و معدنی
- عدم رقابت‌پذیری محصولات تولیدی بدلیل تکنولوژی تولید قدیمی
- افزایش روز افزون هزینه‌های ثابت نظیر قیمت زمین در شهرک‌های صنعتی به لحاظ قیمت تمام شده

**۲-۳-۱-۵- تعیین اهداف کلی بخش صنعت**

- ارتقاء رقابت‌پذیری صنعتی در کشور
- نوسازی صنایع
- ارتقاء سطح مهارت و فن‌آوری در صنعت، با تاکید بر توسعه صنایع دانش بنیان
- ارتقاء توان و حضور موثر بخش خصوصی و مردمی در فعالیت‌های صنعتی

- توسعه پایدار مبتنی بر ملاحظات زیست محیطی
- ارتقاء بهره‌وری در بخش صنعت
- توسعه استانداردهای در محصولات صنعتی

### ۲-۳-۱-۶- راهبردهای دستیابی به اهداف کلی صنعت

- بهبود مستمر سهولت در فضای کسب و کار
- توسعه صنایع مبتنی بر فناوری پیشرفته و دانش بنیان
- اشاعه و نفوذ فناوری در واحدهای صنعتی
- توسعه آموزش‌های کاربردی و مهارت‌افزایی مستمر نیروی کار
- بسترسازی جهت گسترش تحقیقات کاربردی، آموزش صنعتی و قابلیت‌های طراحی، مشاوره و خدمات مهندسی در صنایع بمنظور ایجاد زیرساخت‌های مناسب
- ارتقاء شاخص‌های زیست محیطی
- بهبود کیفیت محصولات و خدمات
- استانداردسازی فرایندهای مشمول استاندارد اجباری معیار مصرف انرژی
- ارتقاء کارایی انرژی
- پشتیبانی از سرمایه‌گذاری در ایجاد و توسعه زیرساخت‌های بخش
- استانداردسازی تولیدات صنعتی

### ۲-۳-۱-۷- سیاست‌ها و اقدامات اساسی

جدول (۳-۱۳) سیاست‌ها و اقدامات اساسی بخش صنعت

ردیف	سیاست‌ها	اقدامات اساسی
۱	شفاف‌سازی و تسهیل فرایندهای اداری صدور مجوزهای کسب و کار و بهره- برداری‌های صنعتی	- استقرار سامانه‌های الکترونیکی جهت سهولت در ارائه دستورالعمل‌ها و رویه‌های اداری در مراحل مختلف صدور مجوزهای کسب و کار - بازنگری و تسهیل فرایندهای صدور مجوز، تمرکززدایی و استفاده از رویکرد دولت الکترونیک در صدور مجوزهای صنعتی و احاله اختیارات به واحدهای شهرستانی جهت تسهیل صدور مجوزها - ایجاد پنجره واحد ارائه خدمات
۲	ایجاد و توسعه زیرساخت‌های توسعه فناوری، صنایع پیشرفته و دانش بنیان	- تسهیل نمودن فرآیند صدور مجوزهای تولید محصولات با فن‌آوری پیشرفته در راستای حمایت از تولید محصولات با فناوری پیشرفته - ایجاد زیرساخت‌های لازم برای استقرار صنایع دانش بنیان در شهرک‌های صنعتی - حمایت از مراکز پژوهشی و فنی مهندسی در راستای توسعه تجاری‌سازی در بخش و تولید محصولات دانش بنیان - تسهیل در اعطای تسهیلات بانکی جهت خرید تجهیزات تخصصی و دستگاه‌های آزمایشگاهی به دارندگان پروانه پژوهش و پروانه فنی مهندسی - معرفی مراکز پژوهشی و فنی مهندسی دارای پروانه به شهرک‌های صنعتی جهت دریافت زمین بمنظور انجام فعالیت‌های تخصصی در مقیاس نیمه صنعتی و

ردیف	سیاست‌ها	اقدامات اساسی
		آزمایشگاهی
۳	نوسازی صنایع (نرم افزاری و سخت افزاری) برای ارتقاء بهره‌وری و توان رقابتی	<ul style="list-style-type: none"> <li>- صدور مجوزهای بازسازی و نوسازی</li> <li>- تسهیل در ارائه تسهیلات در راستای نوسازی صنایع (در صورت تخصیص اعتبارات لازم)</li> <li>- تشویق واحدهای صنعتی به دریافت پروانه‌های R&amp;D در راستای ماده ۴ قانون رفع موانع تولید جهت پرداخت ۵۰٪ هزینه‌های R&amp;D</li> <li>- تسهیل جذب سرمایه‌گذاری مستقیم خارجی</li> <li>- رفع موانع ارتقاء واحدهای تولید ماشین آلات</li> <li>- شناسایی واحدهای متوقف یا فعال با ظرفیت پایین و برنامه‌ریزی برای تعیین تکلیف آنها در قالب انجام بازسازی و نوسازی</li> </ul>
۴	توسعه آموزش‌های کاربردی توسط مهارت‌های فنی	<ul style="list-style-type: none"> <li>- برگزاری نشست‌های تخصصی با صاحب‌نظران دانشگاهی و کارآفرینان توسعه‌گرا</li> <li>- عقد تفاهم‌نامه همکاری با انجمن‌های تخصصی و مراکز آموزشی و پژوهشی</li> <li>- برگزاری دوره‌های آموزشی و سمینارهای تخصصی جهت صاحبان صنایع، معادن و تجار</li> <li>- حمایت از پروژه‌ها و پایان‌نامه‌های دانشگاهی تحصیلات تکمیلی در حوزه تحقیقات کاربردی، فناوری و طراحی مهندسی</li> <li>- ارتقاء سطح دانش و آگاهی صاحبان صنایع و معادن و توانمندسازی نیروی انسانی از طریق برگزاری دوره‌ها و سمینارهای آموزشی</li> <li>- استفاده از تجارب بین‌المللی</li> </ul>
۵	<ul style="list-style-type: none"> <li>- تعمیق ارتباط صنعت با دانشگاه و مراکز علمی-پژوهشی</li> <li>- بهره‌گیری از توانمندی‌های تشکلی تخصصی</li> </ul>	<ul style="list-style-type: none"> <li>- حمایت مالی از فعالیت‌های تحقیق و توسعه بنگاه‌های صنعتی، معدنی و تجاری</li> <li>- طراحی و پیاده‌سازی بانک اطلاعاتی دارندگان مجوزهای پژوهشی، فنی مهندسی و تحقیق و توسعه استان جهت انتقال یافته‌های پژوهشی و طراحی مهندسی به واحدهای صنعتی بمنظور ارتقاء کیفی و به روزرسانی تولید</li> <li>- پیشنهاد اولویت پژوهشی دستگاه در راستای ارتقاء بهره‌وری بخش</li> <li>- رتبه‌بندی مراکز پژوهشی، فنی مهندسی و تحقیق و توسعه</li> <li>- حمایت از دارندگان مجوزهای پژوهشی، فنی مهندسی و تحقیق و توسعه از طریق اعمال سیاست‌های تشویقی</li> </ul>
۶	<ul style="list-style-type: none"> <li>- ارتقای وضعیت موجود و کاهش پیامدهای انسانی و زیست محیطی</li> <li>- ایجاد هماهنگی و هم افزایی بین کلیه بخش‌های سازمان و دستگاه‌های وابسته جهت بهبود</li> </ul>	<ul style="list-style-type: none"> <li>- بهره‌گیری از توانمندی‌های شرکت‌های بازرسی فنی انرژی، ارتقاء سطح دانش و آگاهی صاحبان صنایع، الکترونیکی کردن مراحل اقدام</li> <li>- ارائه تسهیلات لازم جهت خروج صنایع آلاینده از فهرست آلاینده‌گی از طریق نصب و راه‌اندازی فیلترهای مناسب و ایجاد مشوق‌های مورد نظر در واحدهای صنعتی و معدنی</li> <li>- نظارت بر کاهش انتشار گازهای آلاینده</li> <li>- ارائه تسهیلات و مشوق‌های لازم در خصوص ایجاد واحدهای صنعتی پسماند و بازیافت الکترونیک</li> <li>- انتقال و ساماندهی واحدهای صنعتی به شهرک‌های صنعتی مجاز</li> </ul>
۷	کاهش شدت مصرف انرژی در واحدهای صنعتی	<ul style="list-style-type: none"> <li>- اجرای طرح‌های بهینه‌سازی مصرف</li> <li>- ایجاد واحد مدیریت انرژی در واحدها</li> </ul>
۸	تامین و توسعه زیرساخت‌ها و فعالیت‌ها در بخش صنعت، معدن و تجارت منطبق با آمایش سرزمین	<ul style="list-style-type: none"> <li>- تامین زیرساخت‌های مورد نیاز شهرک‌ها و نواحی صنعتی استان</li> <li>- تامین اراضی مورد نیاز شهرک‌های صنعتی</li> <li>- توسعه کیفی و ارتقای توانمندی فعالیت‌ها در شهرک‌های صنعتی</li> </ul>

## ۲-۳-۱-۸- اهداف کمی بخش صنعت

تعاریف:

واحد صنعتی: منظور از واحدهای صنعتی، واحدهایی که دارای مجوز صنعتی از وزارت صنعت معدن و تجارت می‌باشند.  
 واحدهای کوچک: واحدهای صنعتی کوچک به واحدهایی اطلاق می‌شود که اشتغال آنها زیر ۵۰ نفر می‌باشد.  
 واحدهای بزرگ: واحدهای صنعتی بزرگ به واحدهایی اطلاق می‌شود که اشتغال آنها بالای ۵۰ نفر می‌باشد  
 طرح نیمه تمام: طرح‌های دارای جواز تاسیس که منجر به سرمایه‌گذاری گردیده است.  
 خوشه صنعتی: به مجموعه‌ای از واحدهای کسب و کار اطلاق می‌شود که در یک منطقه جغرافیایی و در یک گرایش صنعتی متمرکز شده و با همکاری و تکمیل فعالیت‌های یکدیگر به تولید و عرضه تعدادی کالا و خدمات می‌پردازد.

جدول (۲-۱۴) اهداف کمی بر اساس اهداف کلی اداره کل صنعت، معدن و تجارت در برنامه ششم بخش صنعت

ردیف	اهداف کلی بخش/فرابخش	هدف کمی / شاخص		وضعیت در سال‌های برنامه ششم					
		عنوان	واحد	سال ۱۳۹۵	۱۳۹۶	۱۳۹۷	۱۳۹۸	۱۳۹۹	۱۴۰۰
۱	ارتقاء رقابت‌پذیری صنعتی کشور	سهام ارزش افزوده بخش صنعت از تولید ناخالص داخلی	درصد	۳.۲۷	۳.۳	۳.۳۴	۳.۳۷	۳.۴۰	۳.۴۴
		ارزش صادرات صنعتی و معدنی	میلیون دلار	۱۴۸۹	۱۷۱۲	۱۹۶۹	۲۲۶۴	۲۶۰۳	۳۰۲۰
		سهام واحدهای دارای پروانه کاربرد علامت استاندارد اجباری و تشویقی	درصد	۱۰	۱۱	۱۲	۱۳	۱۴	۱۵
۴	نوسازی صنایع	سهام واحدهای کوچک نوسازی شده به واحدهای کوچک فعال مفهوم	درصد	۰.۹	۰.۹	۱	۱.۰۳	۱.۰۶	۱.۱
		سهام واحدهای بزرگ نوسازی شده به واحدهای بزرگ فعال	درصد	۰.۸	۰.۸	۰.۹	۱	۱.۰۱	۱.۰۶
۵	ارتقاء سطح مهارت و فناوری درصنعت، با تاکید بر توسعه صنایع دانش بنیان	سهام سرمایه‌گذاری محصولات با فناوری متوسط و بالا از کل رشته فعالیت‌ها	درصد	۰.۷	۰.۸	۱	۱.۵	۳	۵
		سرمایه‌گذاری مستقیم خارجی در بخش صنعت	هزار دلار	۴۸۰۱۶	۵۱۳۷۸	۵۴۹۷۴	۵۸۸۲۲	۶۲۹۸۹	۶۷۳۹۸
۷	ارتقاء توان و حضور موثر بخش خصوصی و مردمی در فعالیت‌های صنعتی	به پایان رساندن طرح‌های نیمه تمام صنعتی	عدد	۲۳۸	۲۹۱	۲۹۰	۲۵۰	۲۴۰	۲۳۰
۸	ارتقاء توان و حضور موثر بخش خصوصی و مردمی در فعالیت‌های صنعتی	خودرو سواری و وانت*	هزار دستگاه	۱۰۰۰	۱۰۵۰	۱۱۰۲	۱۱۵۷	۱۲۱۵	۱۲۷۶
		دارو*	میلیارد عدد	۲۴	۲۴.۹	۲۵.۸	۲۶.۸	۲۷.۸	۲۵.۱
		صنایع الکترونیکی‌های تک*	هزار دستگاه	۳۵۵۶	۳۷۲۴	۳۹۲۱	۴۱۱۷	۴۲۲۳	۴۵۳۹
		تجهیزات پزشکی*	هزار دستگاه	۸۰۵۶	۸۴۵۹	۸۸۸۲	۹۳۲۶	۹۷۹۲	۱۰۲۸۲
		یخچال و فریزر*	میلیون عدد	۲۹۵	۳۱۰	۳۲۵.۵	۳۴۲	۳۵۹	۳۷۷
		صنایع‌های تک*	هزار دستگاه	۳۱۰۳	۳۲۵۸	۹۷۴	۳۴۲۱	۳۵۹۲	۳۷۷۲
		به بهره‌برداری رساندن شهرک‌های فناوری	تعداد مجوز	۶۴	۹۴	۱۲۴	۱۵۴	۱۸۴	۲۱۴
		ایجاد خوشه صنعتی جدید*	عدد	۱۰	۱۰	۱۱	۱۲	۱۳	۱۴
		تعیین تکلیف بافت‌های صنعتی-صنعتی غیرمصوب استان	تعداد	۰	۶	۱۰	۱۲	۸	۱۱

ردیف	اهداف کلی بخش / افرابخش	هدف کمی / شاخص		وضعیت در سال‌های برنامه ششم					
		عنوان	واحد	تا پایان سال ۱۳۹۵	۱۳۹۶	۱۳۹۷	۱۳۹۸	۱۳۹۹	۱۴۰۰
۳۱	ارتقای وضعیت موجود و پیامدهای انسانی و زیست محیطی	خروج صنایع آلاینده از فهرست آلاینده‌گی	درصد	۲۵	۲۵	۲۵	۲۵	۲۵	۲۵
۳۲		ایجاد واحدهای صنعتی باز یافت الکترونیک**	تعداد	۰	۲	۲	۲	۲	۲
۳۳		سهم فرایندهای مشمول استاندارد اجباری معیار مصرف انرژی***	درصد	۳.۵	۳.۷	۳.۹	۴.۱	۴.۳	۴.۵
۳۴		سهم شاغلان با تحصیلات دانشگاهی در کارگاه‌های صنعتی	درصد	۲۷.۵	-	-	-	-	۴۵
۳۵	ارتقاء بهره‌وری در بخش	صدور و تمدید جواز تاسیس و پروانه فنی مهندسی	فقره	۲۲۵	۲۳۶	۲۴۸	۲۶۰	۲۷۳	۲۸۶
۳۶		صدور و تمدید جواز تاسیس و پروانه پژوهش	فقره	۱۵	۱۶	۱۷	۱۸	۱۹	۲۰
۳۷		صدور گواهی و پروانه تحقیق و توسعه (R&D)	فقره	۲۶	۲۷	۲۸	۳۰	۳۱	۳۳
۳۸		برگزاری دوره‌های آموزشی تخصصی و مدیریتی جهت صاحبان صنایع ومعدن وتجار	نفر ساعت	۴۳۵۸	۴۵۷۶	۴۸۰۴	۵۰۴۵	۵۲۹۷	۵۵۶۲

\* اعداد بصورت تجمعی می‌باشد.

\*\* در صورت صدور مجوز هیات محترم وزیران برای ایجاد صنایع باز یافت داخل شعاع ۱۲۰ کیلومتری

\*\*\* اگر حدود ۲۰۰۰۰ واحد صنعتی در سطح استان وجود داشته باشد حدود ۱۰ درصد واحدها مشمول استاندارد اجباری و تشویقی و دارای پروانه کاربرد علامت استاندارد هستند. نظر به اینکه در سال‌های بعد، فرآورده‌های مشمول استاندارد اجباری افزایش می‌یابد بنابراین تعداد واحدهای دارای پروانه نیز افزایش خواهد یافت.

\*\*\*\* بدیهی است با توجه به اینکه آمار ارائه شده به صورت پیش‌بینی شده می‌باشد سالانه با توجه به عملکرد بهنگام می‌گردد.

خوشه‌های صنعتی: سنگ - کش - چرم - پوشاک چرمی - طلا - میلان - تجهیزات پزشکی و دندانپزشکی - پیمانکاری ساختمان - پلاستیک - ریخته‌گری  
ماخذ: سند راهبردی وزارت صنعت، معدن و تجارت، مزیت‌های استان تهران، گروه‌های کالایی منتخب وزارت متبوع

## اهداف کمی شرکت شهرک‌های صنعتی در برنامه ششم توسعه استان

جدول (۳-۱۵) اهداف کمی بر اساس اهداف کلی شرکت شهرک‌های صنعتی در برنامه ششم بخش صنعت

ردیف	اهداف کلی بخش / افرابخش	هدف کمی / شاخص		وضعیت در سال‌های برنامه ششم					
		عنوان	واحد	تا پایان سال ۱۳۹۵	۱۳۹۶	۱۳۹۷	۱۳۹۸	۱۳۹۹	۱۴۰۰
۱	ارتقاء توان و حضور موثر بخش خصوصی و مردمی در فعالیت‌های صنعتی	ایجاد شهرک‌ها و نواحی صنعتی مصوب	شهرک و ناحیه	۱۹	۰	۱	۴	۱	۴
۲		توسعه شهرک‌ها و نواحی صنعتی*	هکتار	۰	۰	۱۲۳	۴۹۰	۶۴۰	۱۱۳۰
۳		تامین اراضی مورد نیاز	هکتار	۲۲۸۵۵.۸	۷۴۶	۵۳۱	۴۸۷	۱۲۱۰	۵۴۰
۴		میزان آب تامین شده (برای فاز عملیاتی)*	لیتر بر ثانیه	۹۳۵	۲۷	۱۴۰	۲۷۵	۳۹۸	۸۳۷
۵		اجرای شبکه توزیع آب، جمع‌آوری فاضلاب و خطوط انتقال*	کیلومتر	۱۰۷۵	۰	۱۲	۵۲	۹۳	۱۶۷
۶		تامین برق شهرک‌ها و نواحی صنعتی (برای فاز عملیاتی)*	مگاوات	۴۹۵	۲۸	۶۷	۳۵۱	۶۳۵	۱۰۴۹
۷		اجرای شبکه توزیع و خط انتقال ۲۰ کیلو ولت*	کیلومتر	۵۱۶.۵	۰	۱۲	۵۲	۹۳	۱۶۷
۸		اجرای شبکه توزیع گاز*	کیلومتر	۴۵۹	۵	۱۵	۲۱	۴۱	۷۸
۹		تامین خط تلفن در شهرک‌ها و نواحی صنعتی*	خط	۱۹۸۷۵	۰	۲۰۰	۲۴۵۰	۵۹۵۰	۱۰۳۰۰
۱۰		احداث و تکمیل مدول تصفیه خانه شهرک‌ها و نواحی صنعتی*	مدول	۱۳	۳	۶	۱۱	۱۳	۱۷
۱۱		احداث شبکه داخلی معابر و دسترسی*	کیلومتر	-	۱۴	۳۱	۵۷	۸۵	۱۰۳
۱۲		حمایت نرم افزاری از طرح‌ها و واحدهای صنعتی*	میلیون ریال	۰	۰	۳۰۵۰۰	۳۰۵۰۰	۳۰۵۰۰	۳۰۵۰۰

\* اعداد بصورت تجمعی می‌باشد

لازم به ذکر است براساس مصوبه شماره ۱۶۰۰۲ ات ۳۵۲۵۳ هـ مورخ ۸۵/۹/۱۸ مبنی بر عدم نیاز ایجاد نواحی صنعتی صنفی کمتر از ۵۰ هکتار به مصوبه هیات وزیران و همچنین مصوبه شورای برنامه ریزی استان مورخ ۹۵/۱۰/۱۵ مقرر گردید ۱۰ ناحیه صنعتی صنفی در شهرستان های ری، شهریار، دماوند، قرچک، رباط کریم، اسلامشهر، پردیس، شمیرانات، قدس و بهارستان ایجاد گردد که در جدول بالا دیده شده است.

### اهداف کمی اداره کل استاندارد در برنامه ششم توسعه استان

جدول (۳-۱۶) اهداف کمی براساس اهداف کلی اداره کل استاندارد در برنامه ششم بخش صنعت

ردیف	اهداف کلی بخش/فرابخش	هدف کمی / شاخص		وضعیت در سال های برنامه ششم				
		عنوان	واحد	۱۳۹۶	۱۳۹۷	۱۳۹۸	۱۳۹۹	۱۴۰۰
۱	استانداردسازی تولیدات صنعتی	تعمیر و تامین تجهیزات آزمایشگاهی، اداری و ماشین آلات	میلیون ریال	۵۵۲۰	۶۰۰۰	۱۶۰۰۰	۲۱۰۰۰	۸۵۰۰
۲		احداث و تکمیل ساختمان های اداری و آزمایشگاهی	مترمربع	۷۲۱۵	۷۲۱۵	۷۲۱۵	۷۲۱۵	۷۲۱۵
۳		صدور گواهینامه کیفیت و پروانه کاربرد علامت استاندارد دانش ویژه محصولات دانش بنیان	محصول	۰	۴۰	۷۰	۸۰	۱۰۰
۴		ارزیابی نمایندگی های مجاز خدمات پس از فروش خودرو	نمایندگی	۰	۷۰	۱۰۰	۱۰۰	۱۰۰
۵		ارتقاء سیستم های فناوری اطلاعات و طراحی farm server	دستگاه	۱۰۰	۹۵	۹۰	۷۵	۶۰
۶		بازرسی پله های برقی منصوب در مراکز عمومی استان تهران	دستگاه	۰	۱۰۰۰	۱۱۰۰	۱۲۰۰	۱۳۰۰
۷		بررسی و معاینه فنی سیستم های حرارتی و برودتی	ایستگاه	۴۲۳	۴۰۰	۴۰۰	۵۰۰	۶۰۰

### ۹-۱-۳-۲- پیشران های مهم توسعه در بخش صنعت

- اختصاص تسهیلات بلندمدت جهت تکمیل طرح های نیمه تمام و توسعه واحدهای موجود
- اختصاص تسهیلات سرمایه در گردش با حداقل نرخ بهره و کاهش تشریفات اداری به منظور کمک به رونق گردش مالی در واحدهای فعال
- تعدیل و بروزرسانی وثایق مورد نیاز جهت دریافت تسهیلات
- تخصیص بودجه کافی جهت ساماندهی صنایع در راستای توسعه شهرک های صنعتی، تقویت زیرساخت های موجود در شهرک های صنعتی و ایجاد مجتمع های کارگاهی در شهرک های صنعتی
- ایجاد ارتباط مناسب بین حلقه های تولید بخصوص در شهرک های صنعتی از طریق ایجاد کارگاه های خدماتی، مراکز آموزش فنی و حرفه ای، مراکز آسیب شناسی صنعتی و برگزاری نمایشگاه های تخصصی
- تکمیل زنجیره ارزش و تخصصی شدن فضاهای صنعتی از طریق خوشه بندی

### ۱۰-۱-۳-۲- عناوین برنامه و طرح های عملیاتی (برش استانی/شهرستانی)

- بازسازی و نوسازی واحدهای تولیدی
- ساماندهی بافت های صنعتی و صنفی استان
- تکمیل طرح های صنعتی با پیشرفت فیزیکی بالای ۶۰ درصد

**۲-۳-۱-۱۱- شاخص های کمی برنامه های عملیاتی (برش استانی / شهرستانی)**جدول (۳-۱۷) برش شهرستانی برنامه بازسازی و نوسازی واحدهای تولیدی استان طی دوره برنامه ششم توسعه<sup>۱</sup>

هدف کمی (تعداد)					نام شهرستان
سال ۱۳۹۶	سال ۱۳۹۷	سال ۱۳۹۸	سال ۱۳۹۹	سال ۱۴۰۰	
۲۵	۲۸	۳۱	۳۴	۳۷	ورامین
۱۸	۲۰	۲۲	۲۴	۲۶	اسلامشهر
۹۷	۱۰۹	۱۲۱	۱۳۳	۱۴۵	تهران
۴	۴	۴	۴	۴	پیشوا
۴	۴	۴	۴	۴	فیروزکوه
۹	۱۰	۱۱	۱۲	۱۳	قدس
۲۶	۲۹	۳۲	۳۵	۳۸	شهریار
۴	۴	۴	۴	۴	بهارستان
۴۰	۴۵	۵۰	۵۵	۶۰	رباط کریم
۶۲	۶۹	۷۷	۸۵	۹۳	پاکدشت
۱۸	۲۰	۲۲	۲۴	۲۶	پردیس
۱۳	۱۵	۱۷	۱۹	۲۱	دماوند
۴۴	۴۹	۵۴	۵۹	۶۴	ملارد
۶۲	۶۹	۷۷	۸۵	۹۳	ری
۴	۴	۴	۴	۴	قرچک
۴۳۰	۴۷۹	۵۳۰	۵۸۱	۶۳۲	جمع

**۲-۳-۱-۱۰- تکالیف دستگاه های همکار در ساماندهی بافت های صنعتی و صنفی طی برنامه ششم توسعه:**

در راستای ساماندهی بافت های صنعتی - کارگاهی یاد شده به منظور جلوگیری از آثار بسیار مخاطره آمیز زیست محیطی در محدوده و حریم شهرها، اقدامات ذیل پیشنهاد می شود:

۱- ایجاد کمربند سبز توسط شهرداری ها و دهیاری ها برای ایجاد محدودیت در افزایش عرصه های موجود (دستگاه ناظر: فرمانداری شهرستان ها و منابع طبیعی)

۲- جلوگیری از هرگونه ساخت و ساز در اراضی همجوار بافت های صنعتی موصوف (دستگاه ناظر: فرمانداری شهرستان ها)

۳- توقف صدور جواز ساخت و ساز توسط نهادها، سازمان های ذیربط تحت عناوین انبار، کارگاه و... بدون اخذ مجوز دستگاه های متولی (دستگاه ناظر: فرمانداری شهرستان ها)

۴- شناسایی و برخورد با واحدهای آلاینده و غیرمجاز و تکلیف به انتقال آنها در شهرک های صنعتی مصوب با در نظر گرفتن ارتقای تکنولوژی به همراه پیگیری اخذ مجوز فعالیت صنعتی برای واحدهای انتقالی توسط سازمان صنعت، معدن و تجارت (دستگاه مجری: اداره کل محیط زیست)

۵- ایجاد کارگاه های ساخته شده و آماده واگذاری (دستگاه مجری: شرکت شهرک های صنعتی)

۶- نظارت دستگاه مسئول بر ساخت و سازهای غیرمجاز و تخریب بناهای غیر مجازی که جدیداً احداث می شوند و اجتناب از اخذ هرگونه جریمه و صدور پایان کار (دستگاه ناظر: فرمانداری و شهرداری و دهرداری ها)

۷- انطباق وضع موجود این بافت ها با موضوع "مجموع های صنفی" یا "ناحیه صنعتی غیردولتی" پس از انجام مطالعات ساماندهی (دستگاه ناظر: کارگروه زیربنایی)

۱ - بازسازی و نوسازی صنایع از طریق پرداخت تسهیلات به متقاضی صورت می پذیرد لیکن نمی توان رسته فعالیت مشخصی را در هر شهرستان تعیین کرد.



۲-۳-۱-۱۱- منابع مالی مورد نیاز در انجام عملیات اجرایی (طرح- پروژه/ فعالیت) و شیوه تامین منابع مالی آن‌ها به تفکیک استان و شهرستان‌ها

جدول (۳-۱۸) حجم عملیات و منابع مالی مورد نیاز اداره کل صنعت، معدن و تجارت در برنامه ششم توسعه و شیوه تامین آن در استان

فصل	کد فصل	برنامه	کد برنامه	هدف کمی / عملیات	واحد اندازه گیری	حجم عملیات در طول سالهای برنامه شهرستان		جمع کل منابع مورد نیاز برای انجام برنامه	شیوه تامین منابع مالی (مبالغ به میلیون ریال)								
						برنامه شهرستان			اعتبارات ملی		اعتبارات استانی		سایر منابع		منابع داخلی دستگاه		
						حجم کل عملیات	حجم کل منابع مورد نیاز		جمع اعتبارات ملی	جمع اعتبارات استانی	تسهیلات بانکی	مشارکت عمومی - خصوصی	تسهیلات ماهه ۱۸	سایر	منابع داخلی دستگاه	جمع منابع داخلی دستگاه	
صنعت و معدن	۱۳۰۴۰۰۰۰۰۰۰۰	ایجاد و توسعه صنایع، معدن و زیرساخت‌های صنعتی و معدنی	۱۳۰۴۰۰۱۰۰۰۰	بازسازی و نوسازی واحدهای تولیدی	واحد صنعتی	۴۱۲	۵۲۷۴۸۹۰۶	۰	۰	۰	۴۵۹۸۷۹۰۳	۰	۰	۰	۰	۰	
صنعت و معدن	۱۳۰۴۰۰۰۰۰۰۰۰	نوسازی صنایع	۱۳۰۴۰۰۱۰۰۰۰	به پایان رساندن طرح‌های نیمه تمام صنعتی*	عدد	۲۹۱۰	۱۷۱۶۰۰۰۰	۰	۰	۰	۱۵۶۰۰۰۰۰	۰	۰	۰	۰	۰	
صنعت و معدن	۱۳۰۴۰۰۰۰۰۰۰۰	نوسازی صنایع	۱۳۰۴۰۰۱۰۰۰۰	سهم واحدهای کوچک نوسازی شده به واحدهای کوچک فعال	درصد	۰٫۹	۵۲۷۴۵۰۰۰	۰	۰	۰	۳۷۹۵۰۰۰۰	۰	۰	۰	۰	۰	
صنعت و معدن	۱۳۰۴۰۰۰۰۰۰۰۰	نوسازی صنایع	۱۳۰۴۰۰۱۰۰۰۰	سهم واحدهای بزرگ نوسازی شده به واحدهای بزرگ فعال	درصد	۰٫۸	۰	۰	۰	۰	۰	۸٫۶۰	۰	۰	۰	۰	
صنعت و معدن	۱۳۰۴۰۰۰۰۰۰۰۰	نوسازی صنایع	۱۳۰۴۰۰۱۰۰۰۰	متوسط رشد سالانه بهره‌وری کل عوامل در بخش	درصد	۰٫۵	۲۴۸۶۰۰۰	۲۲۰۰۰	۲۳۰۰۰	۲۴۰۰۰	۲۴۰۰۰	۱۱۰۰۰	۱۲۰۰۰	۱۲۰۰۰	۱۳۰۰۰	۱۲۰۰۰	۱۱۰۰۰
صنعت و معدن	۱۳۰۴۰۰۰۰۰۰۰۰	نوسازی صنایع	۱۳۰۴۰۰۱۰۰۰۰	متوسط رشد سالانه بهره‌وری کل عوامل در بخش	درصد	۰٫۵	۲۴۰۰۰	۲۴۰۰۰	۲۴۰۰۰	۲۴۰۰۰	۲۴۰۰۰	۱۱۰۰۰	۱۲۰۰۰	۱۲۰۰۰	۱۳۰۰۰	۱۲۰۰۰	۱۱۰۰۰
صنعت و معدن	۱۳۰۴۰۰۰۰۰۰۰۰	نوسازی صنایع	۱۳۰۴۰۰۱۰۰۰۰	متوسط رشد سالانه بهره‌وری کل عوامل در بخش	درصد	۰٫۵	۲۴۰۰۰	۲۴۰۰۰	۲۴۰۰۰	۲۴۰۰۰	۲۴۰۰۰	۱۱۰۰۰	۱۲۰۰۰	۱۲۰۰۰	۱۳۰۰۰	۱۲۰۰۰	۱۱۰۰۰
صنعت و معدن	۱۳۰۴۰۰۰۰۰۰۰۰	نوسازی صنایع	۱۳۰۴۰۰۱۰۰۰۰	متوسط رشد سالانه بهره‌وری کل عوامل در بخش	درصد	۰٫۵	۲۴۰۰۰	۲۴۰۰۰	۲۴۰۰۰	۲۴۰۰۰	۲۴۰۰۰	۱۱۰۰۰	۱۲۰۰۰	۱۲۰۰۰	۱۳۰۰۰	۱۲۰۰۰	۱۱۰۰۰

فصل	کد فصل	برنامه	کد برنامه	هدف کمی / عملیات	واحد اندازه گیری	حجم عملیات در طول سالهای برنامه شهرستان		جمع کل منابع مورد نیاز برای انجام برنامه	شیوه تامین منابع مالی (مبالغ به میلیون ریال)				
						برنامه			اعتبارات ملی	اعتبارات استانی	سایر منابع	منابع داخلی دستگاه	
						۱۳۹۶	۱۳۹۷						
صنعت و معدن	۱۳۰۴۰۰۰۰۰۰	تامین، توسعه، مقاوم سازی، تعمیر، تجهیز و نگهداری فضاها، ساختمان‌ها، اماکن و ماشین آلات	۱۳۰۴۰۱۲۰۰۰۰	تکمیل ساختمان اداری صنعت، معدن و تجارت شهرستان اسلامشهر	درصد	۳۰	۲۵۰	۱۰۰۰۰	جمع اعتبارات استانی مورد نیاز	۱۳۹۶	۱۳۹۷	۱۳۹۸	۱۳۹۹
						۳۰	۲۵۰	۱۰۰۰۰	جمع اعتبارات استانی مورد نیاز	۱۳۹۶	۱۳۹۷	۱۳۹۸	۱۳۹۹
						۴۰	۶۰	۱۰۰۰۰	جمع اعتبارات استانی مورد نیاز	۱۳۹۶	۱۳۹۷	۱۳۹۸	۱۳۹۹
						۴۰	۶۰	۱۰۰۰۰	جمع اعتبارات استانی مورد نیاز	۱۳۹۶	۱۳۹۷	۱۳۹۸	۱۳۹۹
						۴۰	۶۰	۱۰۰۰۰	جمع اعتبارات استانی مورد نیاز	۱۳۹۶	۱۳۹۷	۱۳۹۸	۱۳۹۹
						۴۰	۶۰	۱۰۰۰۰	جمع اعتبارات استانی مورد نیاز	۱۳۹۶	۱۳۹۷	۱۳۹۸	۱۳۹۹
						۴۰	۶۰	۱۰۰۰۰	جمع اعتبارات استانی مورد نیاز	۱۳۹۶	۱۳۹۷	۱۳۹۸	۱۳۹۹
						۴۰	۶۰	۱۰۰۰۰	جمع اعتبارات استانی مورد نیاز	۱۳۹۶	۱۳۹۷	۱۳۹۸	۱۳۹۹
						۴۰	۶۰	۱۰۰۰۰	جمع اعتبارات استانی مورد نیاز	۱۳۹۶	۱۳۹۷	۱۳۹۸	۱۳۹۹
						۴۰	۶۰	۱۰۰۰۰	جمع اعتبارات استانی مورد نیاز	۱۳۹۶	۱۳۹۷	۱۳۹۸	۱۳۹۹
صنعت و معدن	۱۳۰۴۰۰۰۰۰۰	تامین، توسعه، مقاوم سازی، تعمیر، تجهیز و نگهداری فضاها، ساختمان‌ها، اماکن و ماشین آلات	۱۳۰۴۰۱۲۰۰۰۰	تکمیل ساختمان اداری صنعت، معدن و تجارت شهرستان پاکدشت	درصد	۴۰	۶۰	۱۰۰۰۰	جمع اعتبارات استانی مورد نیاز	۱۳۹۶	۱۳۹۷	۱۳۹۸	۱۳۹۹
						۴۰	۶۰	۱۰۰۰۰	جمع اعتبارات استانی مورد نیاز	۱۳۹۶	۱۳۹۷	۱۳۹۸	۱۳۹۹
						۴۰	۶۰	۱۰۰۰۰	جمع اعتبارات استانی مورد نیاز	۱۳۹۶	۱۳۹۷	۱۳۹۸	۱۳۹۹
						۴۰	۶۰	۱۰۰۰۰	جمع اعتبارات استانی مورد نیاز	۱۳۹۶	۱۳۹۷	۱۳۹۸	۱۳۹۹
						۴۰	۶۰	۱۰۰۰۰	جمع اعتبارات استانی مورد نیاز	۱۳۹۶	۱۳۹۷	۱۳۹۸	۱۳۹۹
						۴۰	۶۰	۱۰۰۰۰	جمع اعتبارات استانی مورد نیاز	۱۳۹۶	۱۳۹۷	۱۳۹۸	۱۳۹۹
						۴۰	۶۰	۱۰۰۰۰	جمع اعتبارات استانی مورد نیاز	۱۳۹۶	۱۳۹۷	۱۳۹۸	۱۳۹۹
						۴۰	۶۰	۱۰۰۰۰	جمع اعتبارات استانی مورد نیاز	۱۳۹۶	۱۳۹۷	۱۳۹۸	۱۳۹۹
						۴۰	۶۰	۱۰۰۰۰	جمع اعتبارات استانی مورد نیاز	۱۳۹۶	۱۳۹۷	۱۳۹۸	۱۳۹۹
						۴۰	۶۰	۱۰۰۰۰	جمع اعتبارات استانی مورد نیاز	۱۳۹۶	۱۳۹۷	۱۳۹۸	۱۳۹۹
صنعت و معدن	۱۳۰۴۰۰۰۰۰۰	تامین، توسعه، مقاوم سازی، تعمیر، تجهیز و نگهداری فضاها، اماکن و ماشین آلات	۱۳۰۴۰۱۲۰۰۰۰	تکمیل ساختمان اداری صنعت، معدن و تجارت پردیس	درصد	۵۰	۳۰	۱۴۰۰۰	جمع اعتبارات استانی مورد نیاز	۱۳۹۶	۱۳۹۷	۱۳۹۸	۱۳۹۹
						۵۰	۳۰	۱۴۰۰۰	جمع اعتبارات استانی مورد نیاز	۱۳۹۶	۱۳۹۷	۱۳۹۸	۱۳۹۹
						۵۰	۳۰	۱۴۰۰۰	جمع اعتبارات استانی مورد نیاز	۱۳۹۶	۱۳۹۷	۱۳۹۸	۱۳۹۹
						۵۰	۳۰	۱۴۰۰۰	جمع اعتبارات استانی مورد نیاز	۱۳۹۶	۱۳۹۷	۱۳۹۸	۱۳۹۹
						۵۰	۳۰	۱۴۰۰۰	جمع اعتبارات استانی مورد نیاز	۱۳۹۶	۱۳۹۷	۱۳۹۸	۱۳۹۹
						۵۰	۳۰	۱۴۰۰۰	جمع اعتبارات استانی مورد نیاز	۱۳۹۶	۱۳۹۷	۱۳۹۸	۱۳۹۹
						۵۰	۳۰	۱۴۰۰۰	جمع اعتبارات استانی مورد نیاز	۱۳۹۶	۱۳۹۷	۱۳۹۸	۱۳۹۹
						۵۰	۳۰	۱۴۰۰۰	جمع اعتبارات استانی مورد نیاز	۱۳۹۶	۱۳۹۷	۱۳۹۸	۱۳۹۹
						۵۰	۳۰	۱۴۰۰۰	جمع اعتبارات استانی مورد نیاز	۱۳۹۶	۱۳۹۷	۱۳۹۸	۱۳۹۹
						۵۰	۳۰	۱۴۰۰۰	جمع اعتبارات استانی مورد نیاز	۱۳۹۶	۱۳۹۷	۱۳۹۸	۱۳۹۹
جمع منابع داخلی دستگاه						۰	۰	۰	۰	۰	۰	۰	

جدول (۳-۱۹) حجم عملیات و منابع مالی مورد نیاز شرکت شهرک‌های صنعتی در برنامه ششم توسعه و شیوه تامین آن در استان

فصل	کد فصل	برنامه	کد برنامه	هدف کمی / عملیات	واحد اندازه گیری	حجم عملیات در طول سال‌های برنامه شهرستان		شیوه تامین منابع مالی (مبالغ به میلیون ریال)					
						برنامه شهرستان		اعتبارات استانی		سایر منابع		منابع داخلی دستگاه	
						جمع کل منابع مورد نیاز برای انجام برنامه	حجم کل عملیات	جمع اعتبارات ملی	جمع اعتبارات استانی مورد نیاز	ارزش افزوده	تسهیلات ماده ۱۸	سایر	جمع منابع داخلی دستگاه
صنعت و معدن	۱۳۰۴۰۱۱۰۰۰۰۰۰۰۰	ایجاد و توسعه صنایع، معادن و زیرساخت‌های صنعتی و معدنی	۱۳۰۴۰۱۱۰۰۰	ایجاد شهرک‌ها و نواحی صنعتی مصوب (تجمعی)	شهرک و ناحیه	۰	۰	۰	۰	۰	۰	۰	۰
صنعت و معدن	۱۳۰۴۰۱۱۰۰۰۰۰۰۰۰۰	ایجاد و توسعه صنایع، معادن و زیرساخت‌های صنعتی و معدنی	۱۳۰۴۰۱۱۰۰۰	توسعه شهرک‌ها و نواحی صنعتی (تجمعی)	هکتار	۰	۰	۰	۰	۰	۰	۰	۰
صنعت و معدن	۱۳۰۴۰۱۱۰۰۰۰۰۰۰۰۰	ایجاد و توسعه صنایع، معادن و زیرساخت‌های صنعتی و معدنی	۱۳۰۴۰۱۱۰۰۰	تامین اراضی مورد نیاز (تجمعی)	هکتار	۷۴۶	۴۵۱۴۰۰	۰	۰	۰	۰	۰	۴۵۱۴۰۰۰
صنعت و معدن	۱۳۰۴۰۱۱۰۰۰۰۰۰۰۰۰	ایجاد و توسعه صنایع، معادن و زیرساخت‌های صنعتی و معدنی	۱۳۰۴۰۱۱۰۰۰	میزان آب تامین شده (برای فاز عملیاتی) (تجمعی)	لیتر بر ثانیه	۲۷	۱۱۱۵۴۱۸۰۴	۰	۰	۰	۰	۰	۰
						۱۴۰		۰	۰	۰	۰	۰	۰
						۲۷۵		۰	۰	۰	۰	۰	۰
						۳۹۸		۰	۰	۰	۰	۰	۰
						۸۳۷		۰	۰	۰	۰	۰	۰
						۸۳۷		۰	۰	۰	۰	۰	۰
						۲۴۰		۰	۰	۰	۰	۰	۰
						۵۲۰۰		۰	۰	۰	۰	۰	۰
						۵۱۰۰		۰	۰	۰	۰	۰	۰
						۵۰۰۰		۰	۰	۰	۰	۰	۰
						۳۵۰۰		۰	۰	۰	۰	۰	۰
						۲۴۰۰۰		۰	۰	۰	۰	۰	۰
						۴۱۹۷۰		۰	۰	۰	۰	۰	۰
						۷۰۵۱۳		۰	۰	۰	۰	۰	۰
						۱۳۴۹۹۱		۰	۰	۰	۰	۰	۰
						۱۶۰۰۳۱		۰	۰	۰	۰	۰	۰
						۶۸۳۹۱۳۴		۰	۰	۰	۰	۰	۰
						۱۰۹۱۴۱۸۰۴		۰	۰	۰	۰	۰	۰

فصل	کد فصل	برنامه	کد برنامه	هدف کمی / عملیات	واحد اندازه گیری	حجم عملیات در طول سال های برنامه شهرستان				جمع کل منابع مورد نیاز برای انجام برنامه											
						برنامه شهرستان															
						۱۳۹۶	۱۳۹۷	۱۳۹۸	۱۳۹۹												
صنعت و معدن	۱۳۰۴۰۰۰۰۰۰۰۰	ایجاد و توسعه صنایع، معادن و زیرساخت های صنعتی و معدنی	۱۳۰۴۰۱۱۰۰۰	اجرای شبکه توزیع آب، جمع آوری فاضلاب و خطوط انتقال (تجمعی)	کیلومتر	۹	۳۲	۷۶	۱۱۶	۱۷۳	۱۰۵۷۲۶۵										
						۲۸	۶۷	۳۵۱	۶۳۵	۱۰۴۹	۷۵۹۸۸۷										
						۰	۱۲	۵۲	۹۳	۱۶۷	۲۶۲۱۲۱										
						۵	۱۵	۲۱	۴۱	۷۸	۳۳۴۹۰۰۴۸										
						۱۳۰۴۰۱۱۰۰۰	ایجاد و توسعه صنایع، معادن و زیرساخت های صنعتی و معدنی	مگاوات	تامین برق شهرک ها و نواحی صنعتی (برای فاز عملیاتی) (تجمعی)	۶۷	۲۵۱	۶۳۵	۱۰۴۹	۷۵۹۸۸۷							
						۱۳۰۴۰۱۱۰۰۰	ایجاد و توسعه صنایع، معادن و زیرساخت های صنعتی و معدنی	کیلومتر	اجرای شبکه توزیع و خط انتقال ۲۰ کیلو ولت (تجمعی)	۰	۱۲	۵۲	۹۳	۱۶۷	۲۶۲۱۲۱						
						۱۳۰۴۰۱۱۰۰۰	ایجاد و توسعه صنایع، معادن و زیرساخت های صنعتی و معدنی	کیلومتر	اجرای شبکه توزیع گاز (تجمعی)	۵	۱۵	۲۱	۴۱	۷۸	۳۳۴۹۰۰۴۸						
						جمع اعتبارات ملی						۷۵۸۰	۱۰۰۰۰	۴۰۰۰	۵۳۰۰	۴۷۰۰۰	۱۵۷۵۸۰				
						جمع اعتبارات استانی						۱۳۹۷	۱۳۹۸	۱۳۹۹	۱۴۰۰	جمع اعتبارات استانی مورد نیاز	۱۵۷۵۸۰				
						سایر منابع						ارزش افزوده	تسهیلات ماده ۱۸	سایر	جمع اعتبارات استانی مورد نیاز	۱۳۹۶	۱۳۹۷	۱۳۹۸	۱۳۹۹	۱۴۰۰	۷۵۸۰
						منابع داخلی دستگاه						۱۳۹۶	۱۳۹۷	۱۳۹۸	۱۳۹۹	۱۴۰۰	جمع منابع داخلی دستگاه				
						جمع منابع داخلی دستگاه						۲۳۷۵۰	۷۲۵۱۷۵	۱۸۵۹۷۸۰۷۵	۲۳۴۸۱۴۶	۴۸۲۶۲۴	۸۹۶۸۵				
						جمع منابع داخلی دستگاه						۷۰۰۰	۱۲۰۶۵	۱۳۳۳۴۵	۱۱۴۱۱۴	۴۳۳۴۳	۶۶۰۸۸۷				
جمع منابع داخلی دستگاه						۱۳۷۵۰	۳۱۳۳۰	۱۹۳۸۹۰۲۵	۷۴۵۷۰	۱۸۰۹۵۱۰۲۳	۳۱۹۸۰۰۰۴۸										

فصل	کد فصل	برنامه	کد برنامه	هدف کمی / عملیات	واحد اندازه گیری	حجم عملیات در طول سال های برنامه شهرستان		جمع کل منابع مورد نیاز برای انجام برنامه	شیوه تامین منابع مالی (مبالغ به میلیون ریال)					
						برنامه			اعتبارات ملی	اعتبارات استانی	سایر منابع	منابع داخلی دستگاه		
						برنامه	کد برنامه							
صنعت و معدن	۱۳۰۴۰۰۰۰۰۰۰۰	ایجاد و توسعه صنایع، معادن و زیرساخت های صنعتی و معدنی	۱۳۰۴۰۱۱۰۰۰	تامین خط تلفن در شهرک ها و نواحی صنعتی (تجمعی)	خط	۱۳۹۶	۰	۳۸۵۲	جمع اعتبارات ملی مورد نیاز	۱۳۹۶	۰	۰	۰	
						۱۳۹۷	۲۰۰	۰		۰	۱۳۹۷	۰	۰	۰
						۱۳۹۸	۲۴۵۰	۰		۰	۱۳۹۸	۰	۰	۰
						۱۳۹۹	۵۹۵۰	۰		۰	۱۳۹۹	۰	۰	۰
						۱۴۰۰	۱۰۳۰۰	۰		۰	۱۴۰۰	۰	۰	۰
						۱۳۹۶	۰	۰		۰	۱۳۹۶	۰	۰	۰
						۱۳۹۷	۰	۰		۰	۱۳۹۷	۰	۰	۰
						۱۳۹۸	۰	۰		۰	۱۳۹۸	۰	۰	۰
						۱۳۹۹	۰	۰		۰	۱۳۹۹	۰	۰	۰
						۱۴۰۰	۰	۰		۰	۱۴۰۰	۰	۰	۰
صنعت و معدن	۱۳۰۴۰۰۰۰۰۰۰۰	ایجاد و توسعه صنایع، معادن و زیرساخت های صنعتی و معدنی	۱۳۰۴۰۱۱۰۰۰	احداث و تکمیل مدول تصفیه خانه شهرک ها و نواحی صنعتی (تجمعی)	مدول	۱۳۹۶	۳	۹۳۲۹۷۸	جمع اعتبارات استانی	۱۳۹۶	۰	۰	۰	
						۱۳۹۷	۶	۴۷۶۶۰		۱۳۹۷	۰	۰	۰	
						۱۳۹۸	۱۱	۴۰۳۳۴		۱۳۹۸	۰	۰	۰	
						۱۳۹۹	۱۳	۶۴۳۰۰		۱۳۹۹	۰	۰	۰	
						۱۴۰۰	۱۷	۱۱۴۹۳۴		۱۴۰۰	۰	۰	۰	
						۱۳۹۶	۰	۰		۱۳۹۶	۰	۰	۰	
						۱۳۹۷	۰	۰		۱۳۹۷	۰	۰	۰	
						۱۳۹۸	۰	۰		۱۳۹۸	۰	۰	۰	
						۱۳۹۹	۰	۰		۱۳۹۹	۰	۰	۰	
						۱۴۰۰	۰	۰		۱۴۰۰	۰	۰	۰	
صنعت و معدن	۱۳۰۴۰۰۰۰۰۰۰۰	ایجاد و توسعه صنایع، معادن و زیرساخت های صنعتی و معدنی	۱۳۰۴۰۱۱۰۰۰	احداث شبکه داخلی معابر و دسترسی (تجمعی)	کیلومتر	۱۳۹۶	۱۴	۱۳۰۳۵۸۱۷	جمع اعتبارات استانی	۱۳۹۶	۰	۰	۰	
						۱۳۹۷	۳۱	۴۱۸۰		۱۳۹۷	۰	۰	۰	
						۱۳۹۸	۵۷	۴۲۴۷۰		۱۳۹۸	۰	۰	۰	
						۱۳۹۹	۸۵	۵۵۰۰۰		۱۳۹۹	۰	۰	۰	
						۱۴۰۰	۱۰۳	۶۷۰۰۰		۱۴۰۰	۰	۰	۰	
						۱۳۹۶	۰	۰		۱۳۹۶	۰	۰	۰	
						۱۳۹۷	۰	۰		۱۳۹۷	۰	۰	۰	
						۱۳۹۸	۰	۰		۱۳۹۸	۰	۰	۰	
						۱۳۹۹	۰	۰		۱۳۹۹	۰	۰	۰	
						۱۴۰۰	۰	۰		۱۴۰۰	۰	۰	۰	
صنعت و معدن	۱۳۰۴۰۰۰۰۰۰۰۰	ایجاد و توسعه صنایع، معادن و زیرساخت های صنعتی و معدنی	۱۳۰۴۰۱۱۰۰۰	حمایت نرم افزاری از طرح ها و واحدهای صنعتی (تجمعی)	میلیون ریال	۱۳۹۶	۰	۲۴۴۰۰۰	جمع منابع داخلی دستگاه	۱۳۹۶	۰	۰	۰	
						۱۳۹۷	۰	۰		۱۳۹۷	۰	۰	۰	
						۱۳۹۸	۰	۰		۱۳۹۸	۰	۰	۰	
						۱۳۹۹	۰	۰		۱۳۹۹	۰	۰	۰	
						۱۴۰۰	۰	۰		۱۴۰۰	۰	۰	۰	
						۱۳۹۶	۰	۰		۱۳۹۶	۰	۰	۰	
						۱۳۹۷	۰	۰		۱۳۹۷	۰	۰	۰	
						۱۳۹۸	۰	۰		۱۳۹۸	۰	۰	۰	
						۱۳۹۹	۰	۰		۱۳۹۹	۰	۰	۰	
						۱۴۰۰	۰	۰		۱۴۰۰	۰	۰	۰	

جدول (۳-۲۰) منابع مالی مورد نیاز اداره کل استاندارد در برنامه ششم توسعه و شیوه تامین آن در استان

فصل	کد فصل	برنامه	کد برنامه	هدف / عملیات	واحد اندازه گیری	حجم کل عملیات		اعتبارات ملی		اعتبارات استانی		منابع داخلی مورد نیاز					
						جمع کل عملیات	جمع منابع مورد نیاز	جمع اعتبارات ملی مورد نیاز	جمع اعتبارات استانی مورد نیاز	۱۳۹۶	۱۳۹۷	۱۳۹۸	۱۳۹۹	۱۴۰۰			
صنعت و معدن	۱۳۰۴۰۰۰۰۰۰۰	تامین، توسعه، مقاومت‌سازی، تعمیر، تجهیز و نگهداری فضاها، ساختمان‌ها، اماکن و ماشین آلات	۱۳۰۴۰۱۲۰۰۰	تامین تجهیزات آزمایشگاهی، اداری و ماشین آلات	دستگاه	۵۵۲۰	۵۷۰۲۰	۴۲۹۸۰	۱۴۰۴۰	۹۸۰	۵۰۰۰	۳۰۰۰	۳۰۰۰	۳۰۰۰	۳۰۰۰	۳۰۰۰	۳۰۰۰
صنعت و معدن	۱۳۰۴۰۰۰۰۰۰۰	تامین، توسعه، مقاومت‌سازی، تعمیر، تجهیز و نگهداری فضاها، ساختمان‌ها، اماکن و ماشین آلات	۱۳۰۴۰۱۲۰۰۰	احداث و تکمیل ساختمان‌های اداری و آزمایشگاهی	مترمربع	۷۲۱۵	۷۲۱۵	۵۰۹۸۰	۲۰۰۰۰	۹۸۰	۲۵۰۰۰	۲۵۰۰۰	۲۵۰۰۰	۲۵۰۰۰	۲۵۰۰۰	۲۵۰۰۰	۲۵۰۰۰
صنعت و معدن	۱۳۰۴۰۰۰۰۰۰۰	ایجاد و توسعه صنایع، معادن و زیرساخت‌های صنعتی و معدنی	۱۳۰۴۰۱۱۰۰۰	صدور گواهینامه کیفیت و پروانه کاربرد علامت استاندارد دانش نماد ویژه محصولات دانش بنیان	محمول	۰	۲۹۰	۰	۵۰۰۰	۰	۰	۰	۰	۰	۰	۰	۰
کاهش آلودگی	۱۴۰۳۰۰۰۰۰۰۰	برنامه پایش و مدیریت آلاینده‌ها	۱۴۰۳۰۰۱۰۰۰	ارزیابی نمایندگی‌های مجاز خدمات پس از فروش خودرو	نمایندگی	۰	۳۷۰	۰	۵۸۵۰	۰	۰	۰	۰	۰	۰	۰	۰
صنعت و معدن	۱۳۰۴۰۰۰۰۰۰۰	تامین، توسعه، مقاومت‌سازی، تعمیر، تجهیز و نگهداری فضاها، ساختمان‌ها، اماکن و ماشین آلات	۱۳۰۴۰۱۲۰۰۰	ارتقاء سیستم‌های فناوری اطلاعات و طراحی farm server	دستگاه	۱۰۰	۲۸۵۳۴	۱۵۰۳۴	۱۳۵۰۰	۳۴	۵۰۰۰	۳۰۰۰	۳۰۰۰	۳۰۰۰	۳۰۰۰	۳۰۰۰	۳۰۰۰
صنعت و معدن	۱۳۰۴۰۰۰۰۰۰۰	ایجاد و توسعه صنایع، معادن و زیرساخت‌های صنعتی و معدنی	۱۳۰۴۰۱۱۰۰۰	بازرسی پله‌های برقی منصوب در مراکز عمومی استان تهران	دستگاه	۰	۴۳۰۰۰	۰	۶۵۰۰	۰	۰	۰	۰	۰	۰	۰	۰
کاهش آلودگی	۱۴۰۳۰۰۰۰۰۰۰	برنامه پایش و مدیریت آلاینده‌ها	۱۴۰۳۰۰۱۰۰۰	بررسی و معاینه فنی سیستم‌های حرارتی و برودتی	ایستگاه	۴۲۳	۲۰۵۰۰	۰	۲۰۵۰۰	۰	۰	۰	۰	۰	۰	۰	۰

جدول (۳-۲۱) برنامه، طرح‌های عملیاتی، منابع مالی و شیوه تامین آن توسط اداره کل صنعت، معدن و تجارت و شرکت شهرک‌های صنعتی طی سال‌های برنامه ششم در شهرستان اسلامشهر

فصل	کد فصل	برنامه	کد برنامه	هدف/ عملیات	واحد اندازه گیری	حجم کل عملیات		اعتبارات ملی		اعتبارات استانی		منابع داخلی مورد نیاز	
						حجم کل عملیات	جمع منابع مورد نیاز	جمع اعتبارات ملی مورد نیاز	جمع اعتبارات استانی مورد نیاز	منابع داخلی مورد نیاز	جمع منابع داخلی مورد نیاز		
صنعت و معدن	۱۳۰۴۰۰۰۰۰۰۰	ایجاد و توسعه صنایع، معادن و زیرساخت‌های صنعتی و معدنی	۱۳۰۴۰۰۱۰۰۰۰	بازسازی و نوسازی واحدهای تولیدی	واحد صنعتی	۱۸	۲۰	۱۳۹۶	۱۳۹۷	۱۳۹۸	۱۳۹۹	۱۴۰۰	۰
صنعت و معدن	۱۳۰۴۰۰۰۰۰۰۰	تامین، توسعه، مقاوم سازی، تعمیر، تجهیز و نگهداری فضاها، ساختمان‌ها، اماکن و ماشین آلات	۱۳۰۴۰۰۲۰۰۰۰	تکمیل ساختمان اداری صنعت، معدن و تجارت شهرستان اسلامشهر	درصد	۴۰	۱۲	۱۳۹۶	۱۳۹۷	۱۳۹۸	۱۳۹۹	۱۴۰۰	۰
صنعت و معدن	۱۳۰۴۰۰۰۰۰۰۰	ایجاد و توسعه صنایع، معادن و زیرساخت‌های صنعتی و معدنی	۱۳۰۴۰۰۱۰۰۰۰	ایجاد شهرک‌ها و نواحی صنعتی مصوب	شهرک و ناحیه	۰	۰	۱۳۹۶	۱۳۹۷	۱۳۹۸	۱۳۹۹	۱۴۰۰	۰
صنعت و معدن	۱۳۰۴۰۰۰۰۰۰۰	ایجاد و توسعه صنایع، معادن و زیرساخت‌های صنعتی و معدنی	۱۳۰۴۰۰۱۰۰۰۰	توسعه شهرک‌ها و نواحی صنعتی*	هکتار	۰	۰	۱۳۹۶	۱۳۹۷	۱۳۹۸	۱۳۹۹	۱۴۰۰	۰
صنعت و معدن	۱۳۰۴۰۰۰۰۰۰۰	ایجاد و توسعه صنایع، معادن و زیرساخت‌های صنعتی و معدنی	۱۳۰۴۰۰۱۰۰۰۰	تامین اراضی مورد نیاز*	هکتار	۰	۰	۱۳۹۶	۱۳۹۷	۱۳۹۸	۱۳۹۹	۱۴۰۰	۱۰۰۰۰
								جمع اعتبارات ملی مورد نیاز	جمع اعتبارات استانی مورد نیاز	تسهیلات ماده ۱۸	تسهیلات بانکی	جمع اعتبارات استانی مورد نیاز	جمع منابع داخلی مورد نیاز
								۱۳۹۶	۱۳۹۷	۱۹۶۱۵۶	۱۹۶۲۰۰	۱۵۰۰۰	۰
								۱۳۹۷	۱۳۹۸	۰	۰	۰	۰
								۱۳۹۸	۱۳۹۹	۰	۰	۰	۰
								۱۳۹۹	۱۴۰۰	۰	۰	۰	۰
								۱۴۰۰	۱۴۰۰	۰	۰	۰	۰
								جمع اعتبارات ملی مورد نیاز	جمع اعتبارات استانی مورد نیاز	تسهیلات ماده ۱۸	تسهیلات بانکی	جمع اعتبارات استانی مورد نیاز	جمع منابع داخلی مورد نیاز
								۱۳۹۶	۱۳۹۷	۱۹۶۱۵۶	۱۹۶۲۰۰	۱۵۰۰۰	۰
								۱۳۹۷	۱۳۹۸	۰	۰	۰	۰
								۱۳۹۸	۱۳۹۹	۰	۰	۰	۰
								۱۳۹۹	۱۴۰۰	۰	۰	۰	۰
								۱۴۰۰	۱۴۰۰	۰	۰	۰	۰
								جمع اعتبارات ملی مورد نیاز	جمع اعتبارات استانی مورد نیاز	تسهیلات ماده ۱۸	تسهیلات بانکی	جمع اعتبارات استانی مورد نیاز	جمع منابع داخلی مورد نیاز
								۱۳۹۶	۱۳۹۷	۱۹۶۱۵۶	۱۹۶۲۰۰	۱۵۰۰۰	۰
								۱۳۹۷	۱۳۹۸	۰	۰	۰	۰
								۱۳۹۸	۱۳۹۹	۰	۰	۰	۰
								۱۳۹۹	۱۴۰۰	۰	۰	۰	۰
								۱۴۰۰	۱۴۰۰	۰	۰	۰	۰
								جمع اعتبارات ملی مورد نیاز	جمع اعتبارات استانی مورد نیاز	تسهیلات ماده ۱۸	تسهیلات بانکی	جمع اعتبارات استانی مورد نیاز	جمع منابع داخلی مورد نیاز
								۱۳۹۶	۱۳۹۷	۱۹۶۱۵۶	۱۹۶۲۰۰	۱۵۰۰۰	۰
								۱۳۹۷	۱۳۹۸	۰	۰	۰	۰
								۱۳۹۸	۱۳۹۹	۰	۰	۰	۰
								۱۳۹۹	۱۴۰۰	۰	۰	۰	۰
								۱۴۰۰	۱۴۰۰	۰	۰	۰	۰
								جمع اعتبارات ملی مورد نیاز	جمع اعتبارات استانی مورد نیاز	تسهیلات ماده ۱۸	تسهیلات بانکی	جمع اعتبارات استانی مورد نیاز	جمع منابع داخلی مورد نیاز
								۱۳۹۶	۱۳۹۷	۱۹۶۱۵۶	۱۹۶۲۰۰	۱۵۰۰۰	۰
								۱۳۹۷	۱۳۹۸	۰	۰	۰	۰
								۱۳۹۸	۱۳۹۹	۰	۰	۰	۰
								۱۳۹۹	۱۴۰۰	۰	۰	۰	۰
								۱۴۰۰	۱۴۰۰	۰	۰	۰	۰







جدول (۳-۲۲) برنامه، طرح‌های عملیاتی، منابع مالی و شیوه تامین آن توسط اداره کل صنعت، معدن و تجارت و شرکت شهرک‌های صنعتی طی سال‌های برنامه ششم در شهرستان بهارستان

فصل	کد فصل	برنامه	کد برنامه	هدف / عملیات	واحد اندازه گیری	حجم کل عملیات					اعتبارات ملی					اعتبارات استانی					منابع داخلی مورد نیاز										
						جمع کل عملیات	۱۳۹۷	۱۳۹۸	۱۳۹۹	۱۴۰۰	جمع اعتبارات ملی مورد نیاز	۱۳۹۶	۱۳۹۷	۱۳۹۸	۱۳۹۹	۱۴۰۰	جمع اعتبارات استانی مورد نیاز	۱۳۹۶	۱۳۹۷	۱۳۹۸	۱۳۹۹	۱۴۰۰	جمع داخلی مورد نیاز	۱۳۹۶	۱۳۹۷	۱۳۹۸	۱۳۹۹	۱۴۰۰			
صنعت و معدن	۱۳۰۴۰۰۰۰۰۰۰۰	ایجاد و توسعه صنایع، معادن و زیرساخت‌های صنعتی و معدنی	۱۳۰۴۰۱۱۰۰۰	بازسازی و نوسازی واحدهای تولیدی	واحد صنعتی	۴	۴	۴	۴	۴	۰	۰	۰	۰	۰	۰	۰	۰	۰	۰	۰	۰	۰	۰	۰	۰	۰	۰	۰	۰	۰
صنعت و معدن	۱۳۰۴۰۰۰۰۰۰۰۰	ایجاد و توسعه صنایع، معادن و زیرساخت‌های صنعتی و معدنی	۱۳۰۴۰۱۱۰۰۰	ایجاد شهرک‌ها و نواحی صنعتی مصوب	شهرک و ناحیه	۰	۰	۰	۰	۰	۰	۰	۰	۰	۰	۰	۰	۰	۰	۰	۰	۰	۰	۰	۰	۰	۰	۰	۰	۰	۰
صنعت و معدن	۱۳۰۴۰۰۰۰۰۰۰۰	ایجاد و توسعه صنایع، معادن و زیرساخت‌های صنعتی و معدنی	۱۳۰۴۰۱۱۰۰۰	توسعه شهرک‌ها و نواحی صنعتی*	هکتار	۰	۰	۰	۰	۰	۰	۰	۰	۰	۰	۰	۰	۰	۰	۰	۰	۰	۰	۰	۰	۰	۰	۰	۰	۰	۰
صنعت و معدن	۱۳۰۴۰۰۰۰۰۰۰۰	ایجاد و توسعه صنایع، معادن و زیرساخت‌های صنعتی و معدنی	۱۳۰۴۰۱۱۰۰۰	تامین اراضی مورد نیاز*	هکتار	۰	۰	۰	۰	۰	۰	۰	۰	۰	۰	۰	۰	۰	۰	۰	۰	۰	۰	۰	۰	۰	۰	۰	۰	۰	۰
صنعت و معدن	۱۳۰۴۰۰۰۰۰۰۰۰	ایجاد و توسعه صنایع، معادن و زیرساخت‌های صنعتی و معدنی	۱۳۰۴۰۱۱۰۰۰	میزان آب تامین شده (برای فاز عملیاتی)*	لیتر بر ثانیه	۰	۱۰	۱۵	۲۵	۲۵	۰	۰	۰	۰	۰	۰	۰	۰	۰	۰	۰	۰	۰	۰	۰	۰	۰	۰	۰	۰	۰

فصل	کد فصل	برنامه	کد برنامه	هدف/ عملیات	واحد اندازه گیری	حجم کل عملیات										مجموع منابع داخلی مورد نیاز	
						اعتبارات ملی											
فصل	کد فصل	برنامه	کد برنامه	هدف/ عملیات	واحد اندازه گیری	اعتبارات استانی										مجموع منابع داخلی مورد نیاز	
						اعتبارات ملی											
فصل	کد فصل	برنامه	کد برنامه	هدف/ عملیات	واحد اندازه گیری	اعتبارات استانی										مجموع منابع داخلی مورد نیاز	
						اعتبارات ملی											
فصل	کد فصل	برنامه	کد برنامه	هدف/ عملیات	واحد اندازه گیری	اعتبارات استانی										مجموع منابع داخلی مورد نیاز	
						اعتبارات ملی											
صنعت و معدن	۱۳۰۴۰۰۰۰۰۰۰۰	ایجاد و توسعه صنایع، معادن و زیرساخت‌های معدنی و صنعتی	۱۳۰۴۰۱۱۰۰۰	اجرای شبکه توزیع آب، جمع آوری فاضلاب و خطوط انتقال*	کیلومتر	جمع اعتبارات ملی مورد نیاز	۱۳۹۶	۰	۱۳۹۷	۰	۱۳۹۸	۰	۱۳۹۹	۰	۱۴۰۰	۰	۰
						جمع اعتبارات استانی مورد نیاز	۱۳۹۶	۰	۱۳۹۷	۰	۱۳۹۸	۰	۱۳۹۹	۰	۱۴۰۰	۰	۰
						جمع اعتبارات استانی مورد نیاز در آمد اختصاصی	۱۳۹۶	۰	۱۳۹۷	۰	۱۳۹۸	۰	۱۳۹۹	۰	۱۴۰۰	۰	۰
						جمع منابع داخلی مورد نیاز	۱۳۹۶	۰	۱۳۹۷	۰	۱۳۹۸	۰	۱۳۹۹	۰	۱۴۰۰	۰	۰
						جمع منابع داخلی مورد نیاز	۱۳۹۶	۰	۱۳۹۷	۰	۱۳۹۸	۰	۱۳۹۹	۰	۱۴۰۰	۰	۰
						جمع منابع داخلی مورد نیاز	۱۳۹۶	۰	۱۳۹۷	۰	۱۳۹۸	۰	۱۳۹۹	۰	۱۴۰۰	۰	۰
صنعت و معدن	۱۳۰۴۰۰۰۰۰۰۰۰	ایجاد و توسعه صنایع، معادن و زیرساخت‌های معدنی و صنعتی	۱۳۰۴۰۱۱۰۰۰	تامین برق شهرک‌ها و نواحی صنعتی (برای فاز عملیاتی)*	مگاوات	جمع اعتبارات ملی مورد نیاز	۱۳۹۶	۰	۱۳۹۷	۰	۱۳۹۸	۰	۱۳۹۹	۰	۱۴۰۰	۰	۰
						جمع اعتبارات استانی مورد نیاز	۱۳۹۶	۰	۱۳۹۷	۰	۱۳۹۸	۰	۱۳۹۹	۰	۱۴۰۰	۰	۰
						جمع اعتبارات استانی مورد نیاز در آمد اختصاصی	۱۳۹۶	۰	۱۳۹۷	۰	۱۳۹۸	۰	۱۳۹۹	۰	۱۴۰۰	۰	۰
						جمع منابع داخلی مورد نیاز	۱۳۹۶	۰	۱۳۹۷	۰	۱۳۹۸	۰	۱۳۹۹	۰	۱۴۰۰	۰	۰
						جمع منابع داخلی مورد نیاز	۱۳۹۶	۰	۱۳۹۷	۰	۱۳۹۸	۰	۱۳۹۹	۰	۱۴۰۰	۰	۰
						جمع منابع داخلی مورد نیاز	۱۳۹۶	۰	۱۳۹۷	۰	۱۳۹۸	۰	۱۳۹۹	۰	۱۴۰۰	۰	۰
صنعت و معدن	۱۳۰۴۰۰۰۰۰۰۰۰	ایجاد و توسعه صنایع، معادن و زیرساخت‌های معدنی و صنعتی	۱۳۰۴۰۱۱۰۰۰	اجرای شبکه توزیع و خط انتقال ۲۰ کیلو ولت*	کیلومتر	جمع اعتبارات ملی مورد نیاز	۱۳۹۶	۰	۱۳۹۷	۰	۱۳۹۸	۰	۱۳۹۹	۰	۱۴۰۰	۰	۰
						جمع اعتبارات استانی مورد نیاز	۱۳۹۶	۰	۱۳۹۷	۰	۱۳۹۸	۰	۱۳۹۹	۰	۱۴۰۰	۰	۰
						جمع اعتبارات استانی مورد نیاز در آمد اختصاصی	۱۳۹۶	۰	۱۳۹۷	۰	۱۳۹۸	۰	۱۳۹۹	۰	۱۴۰۰	۰	۰
						جمع منابع داخلی مورد نیاز	۱۳۹۶	۰	۱۳۹۷	۰	۱۳۹۸	۰	۱۳۹۹	۰	۱۴۰۰	۰	۰
						جمع منابع داخلی مورد نیاز	۱۳۹۶	۰	۱۳۹۷	۰	۱۳۹۸	۰	۱۳۹۹	۰	۱۴۰۰	۰	۰
						جمع منابع داخلی مورد نیاز	۱۳۹۶	۰	۱۳۹۷	۰	۱۳۹۸	۰	۱۳۹۹	۰	۱۴۰۰	۰	۰
صنعت و معدن	۱۳۰۴۰۰۰۰۰۰۰۰	ایجاد و توسعه صنایع، معادن و زیرساخت‌های معدنی و صنعتی	۱۳۰۴۰۱۱۰۰۰	اجرای شبکه توزیع گاز*	کیلومتر	جمع اعتبارات ملی مورد نیاز	۱۳۹۶	۰	۱۳۹۷	۰	۱۳۹۸	۰	۱۳۹۹	۰	۱۴۰۰	۰	۰
						جمع اعتبارات استانی مورد نیاز	۱۳۹۶	۰	۱۳۹۷	۰	۱۳۹۸	۰	۱۳۹۹	۰	۱۴۰۰	۰	۰
						جمع اعتبارات استانی مورد نیاز در آمد اختصاصی	۱۳۹۶	۰	۱۳۹۷	۰	۱۳۹۸	۰	۱۳۹۹	۰	۱۴۰۰	۰	۰
						جمع منابع داخلی مورد نیاز	۱۳۹۶	۰	۱۳۹۷	۰	۱۳۹۸	۰	۱۳۹۹	۰	۱۴۰۰	۰	۰
						جمع منابع داخلی مورد نیاز	۱۳۹۶	۰	۱۳۹۷	۰	۱۳۹۸	۰	۱۳۹۹	۰	۱۴۰۰	۰	۰
						جمع منابع داخلی مورد نیاز	۱۳۹۶	۰	۱۳۹۷	۰	۱۳۹۸	۰	۱۳۹۹	۰	۱۴۰۰	۰	۰
صنعت و معدن	۱۳۰۴۰۰۰۰۰۰۰۰	ایجاد و توسعه صنایع، معادن و زیرساخت‌های معدنی و صنعتی	۱۳۰۴۰۱۱۰۰۰	تامین خط تلفن در شهرک‌ها و نواحی صنعتی*	خط	جمع اعتبارات ملی مورد نیاز	۱۳۹۶	۰	۱۳۹۷	۰	۱۳۹۸	۰	۱۳۹۹	۰	۱۴۰۰	۰	۰
						جمع اعتبارات استانی مورد نیاز	۱۳۹۶	۰	۱۳۹۷	۰	۱۳۹۸	۰	۱۳۹۹	۰	۱۴۰۰	۰	۰
						جمع اعتبارات استانی مورد نیاز در آمد اختصاصی	۱۳۹۶	۰	۱۳۹۷	۰	۱۳۹۸	۰	۱۳۹۹	۰	۱۴۰۰	۰	۰
						جمع منابع داخلی مورد نیاز	۱۳۹۶	۰	۱۳۹۷	۰	۱۳۹۸	۰	۱۳۹۹	۰	۱۴۰۰	۰	۰
						جمع منابع داخلی مورد نیاز	۱۳۹۶	۰	۱۳۹۷	۰	۱۳۹۸	۰	۱۳۹۹	۰	۱۴۰۰	۰	۰
						جمع منابع داخلی مورد نیاز	۱۳۹۶	۰	۱۳۹۷	۰	۱۳۹۸	۰	۱۳۹۹	۰	۱۴۰۰	۰	۰

فصل	کد فصل	برنامه	کد برنامه	هدف / عملیات	واحد اندازه گیری	حجم کل عملیات		اعتبارات ملی	اعتبارات استانی	منابع داخلی مورد نیاز	
						حجم کل عملیات	جمع منابع مورد نیاز			جمع منابع داخلی مورد نیاز	درآمد اختصاصی
صنعت و معدن	۱۳۰۴۰۰۰۰۰۰۰۰	ایجاد و توسعه صنایع، معادن و زیرساخت‌های صنعتی و معدنی	۱۳۰۴۰۱۱۰۰۰	احداث و تکمیل مدول تصفیه خانه شهرک‌ها و نواحی صنعتی*	مدول	۰	۰	۰	۰	۰	۰
						۰	۰	۰	۰		
						۰	۰	۰	۰		
						۰	۰	۰	۰		
						۰	۰	۰	۰		
						۰	۰	۰	۰		
						۰	۰	۰	۰		
						۰	۰	۰	۰		
						۰	۰	۰	۰		
						۰	۰	۰	۰		
صنعت و معدن	۱۳۰۴۰۰۰۰۰۰۰۰	ایجاد و توسعه صنایع، معادن و زیرساخت‌های صنعتی و معدنی	۱۳۰۴۰۱۱۰۰۰	احداث شبکه داخلی معابر و دسترسی*	کیلومتر	۰	۴۶۳۳۰	۰	۰	۰	۴۶۳۳۰
						۰	۰	۰	۰		
						۰	۰	۰	۰		
						۰	۰	۰	۰		
						۰	۰	۰	۰		
						۰	۰	۰	۰		
						۰	۰	۰	۰		
						۰	۰	۰	۰		
						۰	۰	۰	۰		
						۰	۰	۰	۰		
صنعت و معدن	۱۳۰۴۰۰۰۰۰۰۰۰	ایجاد و توسعه صنایع، معادن و زیرساخت‌های صنعتی و معدنی	۱۳۰۴۰۱۱۰۰۰	حمایت نرم افزاری از طرح‌ها و واحدهای صنعتی*	میلیون ریال	۰	۰	۰	۰	۰	۰
						۰	۰	۰	۰		
						۰	۰	۰	۰		
						۰	۰	۰	۰		
						۰	۰	۰	۰		
						۰	۰	۰	۰		
						۰	۰	۰	۰		
						۰	۰	۰	۰		
						۰	۰	۰	۰		
						۰	۰	۰	۰		

\*حجم عملیات به صورت تجمعی می‌باشد.

جدول (۳-۲۳) برنامه، طرح‌های عملیاتی، منابع مالی و شیوه تامین آن توسط اداره کل صنعت، معدن و تجارت و شرکت شهرک‌های صنعتی طی سال‌های برنامه ششم در شهرستان پاکدشت

فصل	کد فصل	برنامه	کد برنامه	هدف/ عملیات	حجم کل عملیات		اعتبارات ملی		اعتبارات استانی		منابع داخلی مورد نیاز	توضیحات
					حجم کل عملیات	حجم کل عملیات	جمع اعتبارات استانی مورد نیاز	جمع اعتبارات استانی مورد نیاز				
صنعت و معدن	۱۳۰۴۰۰۰۰۰۰	ایجاد و توسعه صنایع، معادن و زیرساخت‌های صنعتی و معدنی	۱۳۰۴۰۱۱۰۰۰	بازسازی و نوسازی واحدهای تولیدی	واحد صنعتی	۶۲	۶۲	۶۲	۶۲	۶۲	۶۲	مصبوبه جلسه شورا پاکدشت
					۱۳۹۷	۶۹	۶۹	۶۹	۶۹	۶۹		
					۱۳۹۸	۷۷	۷۷	۷۷	۷۷	۷۷		
					۱۳۹۹	۸۵	۸۵	۸۵	۸۵	۸۵		
					۱۴۰۰	۹۳	۹۳	۹۳	۹۳	۹۳		
					حجم کل عملیات	۳۸۶	۳۸۶	۳۸۶	۳۸۶	۳۸۶		
					جمع منابع مورد نیاز	۷۴۳۱۶۵۰	۷۴۳۱۶۵۰	۷۴۳۱۶۵۰	۷۴۳۱۶۵۰	۷۴۳۱۶۵۰		
					۱۳۹۶	۰	۰	۰	۰	۰		
					۱۳۹۷	۰	۰	۰	۰	۰		
					۱۳۹۸	۰	۰	۰	۰	۰		
۱۳۹۹	۰	۰	۰	۰	۰							
۱۴۰۰	۰	۰	۰	۰	۰							
جمع اعتبارات ملی	۰	۰	۰	۰	۰	۰						
جمع اعتبارات استانی	۰	۰	۰	۰	۰	۰						
جمع اعتبارات استانی مورد نیاز	۰	۰	۰	۰	۰	۰						
درآمد اختصاصی	۰	۰	۰	۰	۰	۰						
ظرفیت خیرین ماده ۱۰ و ۱۸ قانون الحاق ۲	۰	۰	۰	۰	۰	۰						
تسهیلات بانکی	۶۷۵۶۰۰۰	۶۷۵۶۰۰۰	۶۷۵۶۰۰۰	۶۷۵۶۰۰۰	۶۷۵۶۰۰۰	۶۷۵۶۰۰۰						
تسهیلات ماده ۱۸	۶۷۵۶۵۰	۶۷۵۶۵۰	۶۷۵۶۵۰	۶۷۵۶۵۰	۶۷۵۶۵۰	۶۷۵۶۵۰						
سایر	۰	۰	۰	۰	۰	۰						
۱۳۹۶	۰	۰	۰	۰	۰	۰						
۱۳۹۷	۰	۰	۰	۰	۰	۰						
۱۳۹۸	۰	۰	۰	۰	۰	۰						
۱۳۹۹	۰	۰	۰	۰	۰	۰						
۱۴۰۰	۰	۰	۰	۰	۰	۰						
جمع منابع داخلی مورد نیاز	۰	۰	۰	۰	۰	۰						
توضیحات	۰	۰	۰	۰	۰	۰						

فصل	کد فصل	برنامه	هدف/ عملیات	واحد اندازه گیری	حجم کل عملیات			اعتبارات ملی			اعتبارات استانی		
					جمع کل عملیات	جمع منابع مورد نیاز	جمع اعتبارات مورد نیاز	جمع اعتبارات ملی مورد نیاز	جمع اعتبارات استانی مورد نیاز	ارزش افزوده	تسهیلات ماده ۱۸	سایر	
صنعت و معدن	۱۳۰۴۰۱۱۰۰۰	ایجاد و توسعه صنایع، معادن و زیرساخت‌های صنعتی و معدنی	ایجاد شهرک‌ها و نواحی صنعتی مصوب	شهرک و ناحیه	۰	۰	۰	۰	۰	۰	۰	۰	
صنعت و معدن	۱۳۰۴۰۱۱۰۰۰	ایجاد و توسعه صنایع، معادن و زیرساخت‌های صنعتی و معدنی	توسعه شهرک‌ها و نواحی صنعتی*	هکتار	۰	۰	۰	۰	۰	۰	۰	۰	
صنعت و معدن	۱۳۰۴۰۱۱۰۰۰	ایجاد و توسعه صنایع، معادن و زیرساخت‌های صنعتی و معدنی	تامین اراضی مورد نیاز*	هکتار	۰	۰	۱۹۷۰۰	۰	۰	۰	۰	۰	
صنعت و معدن	۱۳۰۴۰۱۱۰۰۰	ایجاد و توسعه صنایع، معادن و زیرساخت‌های صنعتی و معدنی	میزان آب تامین شده (برای فاز عملیاتی)*	لیتر بر ثانیه	۲۷	۲۷	۱۸۵۴۹۰	۰	۰	۰	۰	۰	
صنعت و معدن	۱۳۰۴۰۱۱۰۰۰	ایجاد و توسعه صنایع، معادن و زیرساخت‌های صنعتی و معدنی	اجرای شبکه توزیع آب، جمع آوری فاضلاب و خطوط انتقال*	کیلومتر	۰	۶	۱۴۸۹۱۵	۰	۰	۰	۰	۰	



فصل	کد فصل	برنامه	هدف/ عملیات	حجم کل عملیات	
				واحد اندازه گیری	جمع کل عملیات
صنعت و معدن	۱۳۰۴۰۱۰۰۰۰	ایجاد و توسعه صنایع، معادن و زیرساخت‌های صنعتی و معدنی	احداث و تکمیل مدول تصفیه خانه شهرک‌ها و نواحی صنعتی*	۱	۱۹۷۵۳۰
صنعت و معدن	۱۳۰۴۰۱۰۰۰۰	ایجاد و توسعه صنایع، معادن و زیرساخت‌های صنعتی و معدنی	احداث شبکه داخلی معابر و دسترسی*	۴	۱۸۹۱۵۰
صنعت و معدن	۱۳۰۴۰۱۰۰۰۰	ایجاد و توسعه صنایع، معادن و زیرساخت‌های صنعتی و معدنی	حمایت نرم افزاری از طرح‌ها و واحدهای صنعتی*	۰	۶۴۰۰۰
			جمع منابع مورد نیاز		
			۱۳۹۶	۱	۰
			۱۳۹۷	۱	۰
			۱۳۹۸	۱	۰
			۱۳۹۹	۲	۰
			۱۴۰۰	۳	۰
			جمع کل عملیات	۳	۰
			جمع منابع مورد نیاز		
			۱۳۹۶	۱۱,۸۰۰	۷,۰۰۰
			۱۳۹۷	۰	۰
			۱۳۹۸	۵,۰۰۰	۵,۰۰۰
			۱۳۹۹	۲۳۲۰	۵,۰۰۰
			۱۴۰۰	۲۰,۰۰۰	۱۰,۰۰۰
			جمع اعتبارات استانی مورد نیاز	۶,۰۰۰	۲۷,۰۰۰
			۱۳۹۶	۲۵۰۰	۰
			ارزش افزوده	۰	۰
			تسهیلات ماده ۱۸	۰	۱۶,۰۰۰
			سایر	۰	۱۶,۰۰۰
			۱۳۹۶	۵۵۴۱	۲۸,۰۰۰
			۱۳۹۷	۳,۰۰۰	۲۵,۴۱۰
			۱۳۹۸	۷۸۷۰	۲۲,۱۳۰
			۱۳۹۹	۳۲,۰۵۰	۴,۰۲۸۰
			۱۴۰۰	۵۹۵۶۹	۴۶۳۳۰
			جمع منابع داخلی مورد نیاز	۱۳۵,۳۰	۱۶۲,۱۵۰
			توضیحات		
				بند ۱۵ مصوبه جلسه مشترک شورای برنامه‌ریزی در شهرستان پاکدشت مورخ ۳۰/۱۱/۹۶	

\*حجم عملیات به صورت تجمعی می‌باشد.







فصل	کد فصل	برنامه	کد برنامه	هدف/ عملیات	واحد اندازه گیری	حجم کل عملیات		اعتبارات ملی		اعتبارات استانی		منابع داخلی مورد نیاز	
						حجم کل عملیات	جمع منابع مورد نیاز	جمع اعتبارات ملی مورد نیاز	جمع اعتبارات استانی مورد نیاز	جمع منابع داخلی مورد نیاز	جمع منابع داخلی مورد نیاز		
صنعت و معدن	۱۳۰۴۰۰۰۰۰۰۰۰	ایجاد و توسعه صنایع، معادن و زیرساخت‌های صنعتی و معدنی	۱۳۰۴۰۱۱۰۰۰	اجرای شبکه توزیع و خط انتقال ۲۰ کیلو ولت*	کیلومتر	۴	۰	۰	۰	۰	۰	۰	
صنعت و معدن	۱۳۰۴۰۰۰۰۰۰۰۰	ایجاد و توسعه صنایع، معادن و زیرساخت‌های صنعتی و معدنی	۱۳۰۴۰۱۱۰۰۰	اجرای شبکه توزیع گاز*	کیلومتر	۱	۰	۰	۰	۰	۰	۰	
صنعت و معدن	۱۳۰۴۰۰۰۰۰۰۰۰	ایجاد و توسعه صنایع، معادن و زیرساخت‌های صنعتی و معدنی	۱۳۰۴۰۱۱۰۰۰	تامین خط تلفن در شهرک‌ها و نواحی صنعتی*	خط	۲۰۰	۰	۰	۰	۰	۰	۰	
صنعت و معدن	۱۳۰۴۰۰۰۰۰۰۰۰	ایجاد و توسعه صنایع، معادن و زیرساخت‌های صنعتی و معدنی	۱۳۰۴۰۱۱۰۰۰	احداث و تکمیل مدول تصفیه خانه شهرک‌ها و نواحی صنعتی*	مدول	۰	۰	۰	۰	۰	۰	۰	
صنعت و معدن	۱۳۰۴۰۰۰۰۰۰۰۰	ایجاد و توسعه صنایع، معادن و زیرساخت‌های صنعتی و معدنی	۱۳۰۴۰۱۱۰۰۰	احداث شبکه داخلی معابر و دسترسی*	کیلومتر	۲	۰	۰	۰	۰	۰	۰	
صنعت و معدن	۱۳۰۴۰۰۰۰۰۰۰۰	ایجاد و توسعه صنایع، معادن و زیرساخت‌های صنعتی و معدنی	۱۳۰۴۰۱۱۰۰۰	حمایت نرم افزاری از طرح‌ها و واحدهای صنعتی*	میلیون ریال	۰	۰	۰	۰	۰	۰	۰	

\*حجم عملیات به صورت تجمعی می‌باشد.







جدول (۳-۲۶) برنامه، طرح‌های عملیاتی، منابع مالی و شیوه تامین آن توسط اداره کل صنعت، معدن و تجارت و شرکت شهرک‌های صنعتی طی سال‌های برنامه ششم در شهرستان تهران

فصل	کد فصل	برنامه	کد برنامه	هدف/ عملیات	واحد اندازه‌گیری	حجم کل عملیات		جمع اعتبارات ملی	اعتبارات استانی	منابع داخلی مورد نیاز
						حجم کل عملیات	جمع اعتبارات استانی			
صنعت و معدن	۱۳۰۴۰۰۰۰۰۰	ایجاد و توسعه صنایع، معادن و زیرساخت‌های صنعتی و معدنی	۱۳۰۴۰۱۱۰۰۰	بازسازی و نوسازی واحدهای تولیدی	واحد صنعتی	۹۷	۱۳۹۶	۰	۱۳۹۶	جمع اعتبارات ملی مورد نیاز
						۱۰۹	۱۳۹۷	۰	۱۳۹۷	جمع اعتبارات ملی مورد نیاز
						۱۲۱	۱۳۹۸	۰	۱۳۹۸	جمع اعتبارات ملی مورد نیاز
						۱۳۳	۱۳۹۹	۰	۱۳۹۹	جمع اعتبارات ملی مورد نیاز
						۱۴۵	۱۴۰۰	۰	۱۴۰۰	جمع اعتبارات ملی مورد نیاز
						۶۰۵	جمع کل عملیات	۰	جمع اعتبارات ملی مورد نیاز	جمع اعتبارات استانی
						۱۱۶۲۸۱۰۰	جمع منابع مورد نیاز	۰	جمع اعتبارات ملی مورد نیاز	جمع اعتبارات استانی
						۰	۱۳۹۶	۰	۱۳۹۶	جمع اعتبارات ملی مورد نیاز
						۰	۱۳۹۷	۰	۱۳۹۷	جمع اعتبارات ملی مورد نیاز
						۰	۱۳۹۸	۰	۱۳۹۸	جمع اعتبارات ملی مورد نیاز
						۰	۱۳۹۹	۰	۱۳۹۹	جمع اعتبارات ملی مورد نیاز
۰	۱۴۰۰	۰	۱۴۰۰	جمع اعتبارات ملی مورد نیاز						
۰	جمع اعتبارات استانی	۰	جمع اعتبارات استانی	جمع اعتبارات استانی						
۰	درآمد اختصاصی	۰	درآمد اختصاصی	جمع اعتبارات استانی						
۰	ظرفیت خیرین ماده ۱۰ و ۱۸ قانون الحاق ۲	۰	ظرفیت خیرین ماده ۱۰ و ۱۸ قانون الحاق ۲	جمع اعتبارات استانی						
۱۰۵۷۱۰۰۰	تسهیلات بانکی	۰	تسهیلات بانکی	منابع داخلی مورد نیاز						
۱۰۵۷۱۰۰	تسهیلات ماده ۱۸	۰	تسهیلات ماده ۱۸	منابع داخلی مورد نیاز						
۰	سایر	۰	سایر	منابع داخلی مورد نیاز						
۰	۱۳۹۶	۰	۱۳۹۶	منابع داخلی مورد نیاز						
۰	۱۳۹۷	۰	۱۳۹۷	منابع داخلی مورد نیاز						
۰	۱۳۹۸	۰	۱۳۹۸	منابع داخلی مورد نیاز						
۰	۱۳۹۹	۰	۱۳۹۹	منابع داخلی مورد نیاز						
۰	۱۴۰۰	۰	۱۴۰۰	منابع داخلی مورد نیاز						
۰	جمع منابع داخلی مورد نیاز	۰	جمع منابع داخلی مورد نیاز	منابع داخلی مورد نیاز						

فصل	کد فصل	برنامه	کد برنامه	هدف/ عملیات	حجم کل عملیات		اعتبارات ملی	اعتبارات استانی	منابع داخلی مورد نیاز	
					واحد اندازه گیری	حجم کل عملیات				
صنعت و معدن	۱۳۰۴۰۰۰۰۰۰۰	ایجاد و توسعه صنایع، معادن و زیرساخت‌های صنعتی و معدنی	۱۳۰۴۰۱۱۰۰۰	ایجاد شهرک‌ها و نواحی صنعتی مصوب	شهرک و ناحیه	۰	۰	۰	۰	۰
					هکتار	۰	۰	۰	۰	۰
					۱	۰	۰	۰	۰	۰
					۰	۰	۰	۰	۰	۰
					۰	۰	۰	۰	۰	۰
					۰	۰	۰	۰	۰	۰
					۰	۰	۰	۰	۰	۰
					۰	۰	۰	۰	۰	۰
					۰	۰	۰	۰	۰	۰
					۰	۰	۰	۰	۰	۰
صنعت و معدن	۱۳۰۴۰۰۰۰۰۰۰	ایجاد و توسعه صنایع، معادن و زیرساخت‌های صنعتی و معدنی	۱۳۰۴۰۱۱۰۰۰	توسعه شهرک‌ها و نواحی صنعتی*	هکتار	۰	۰	۰	۰	۰
					۰	۰	۰	۰	۰	
					۰	۰	۰	۰	۰	
					۰	۰	۰	۰	۰	
					۰	۰	۰	۰	۰	
					۰	۰	۰	۰	۰	
					۰	۰	۰	۰	۰	
					۰	۰	۰	۰	۰	
					۰	۰	۰	۰	۰	
					۰	۰	۰	۰	۰	
صنعت و معدن	۱۳۰۴۰۰۰۰۰۰۰	ایجاد و توسعه صنایع، معادن و زیرساخت‌های صنعتی و معدنی	۱۳۰۴۰۱۱۰۰۰	تامین اراضی مورد نیاز*	هکتار	۰	۲۰	۰	۰	۲۰۰۰
					۰	۰	۰	۰	۰	
					۰	۰	۰	۰	۰	
					۰	۰	۰	۰	۰	
					۰	۰	۰	۰	۰	
					۰	۰	۰	۰	۰	
					۰	۰	۰	۰	۰	
					۰	۰	۰	۰	۰	
					۰	۰	۰	۰	۰	
					۰	۰	۰	۰	۰	
صنعت و معدن	۱۳۰۴۰۰۰۰۰۰۰	ایجاد و توسعه صنایع، معادن و زیرساخت‌های صنعتی و معدنی	۱۳۰۴۰۱۱۰۰۰	میزان آب تامین شده (برای فاز عملیاتی)*	لیتر بر ثانیه	۰	۵	۰	۰	۵۱۶۰
					۰	۰	۰	۰	۰	
					۰	۰	۰	۰	۰	
					۰	۰	۰	۰	۰	
					۰	۰	۰	۰	۰	
					۰	۰	۰	۰	۰	
					۰	۰	۰	۰	۰	
					۰	۰	۰	۰	۰	
					۰	۰	۰	۰	۰	
					۰	۰	۰	۰	۰	
صنعت و معدن	۱۳۰۴۰۰۰۰۰۰۰	ایجاد و توسعه صنایع، معادن و زیرساخت‌های صنعتی و معدنی	۱۳۰۴۰۱۱۰۰۰	اجرای شبکه توزیع آب، جمع آوری فاضلاب و خطوط انتقال*	کیلو متر	۰	۴	۰	۰	۱۲۴۲۰
					۰	۰	۰	۰	۰	
					۰	۰	۰	۰	۰	
					۰	۰	۰	۰	۰	
					۰	۰	۰	۰	۰	
					۰	۰	۰	۰	۰	
					۰	۰	۰	۰	۰	
					۰	۰	۰	۰	۰	
					۰	۰	۰	۰	۰	
					۰	۰	۰	۰	۰	
صنعت و معدن	۱۳۰۴۰۰۰۰۰۰۰	ایجاد و توسعه صنایع، معادن و زیرساخت‌های صنعتی و معدنی	۱۳۰۴۰۱۱۰۰۰	تامین برق شهرک‌ها و نواحی صنعتی (برای فاز عملیاتی)*	مگاوات	۰	۶	۰	۰	۷۱۴۰
					۰	۰	۰	۰	۰	
					۰	۰	۰	۰	۰	
					۰	۰	۰	۰	۰	
					۰	۰	۰	۰	۰	
					۰	۰	۰	۰	۰	
					۰	۰	۰	۰	۰	
					۰	۰	۰	۰	۰	
					۰	۰	۰	۰	۰	
					۰	۰	۰	۰	۰	
جمع منابع داخلی مورد نیاز	۱۳۰۴۰۰۰۰۰۰۰	جمع اعتبارات استانی مورد نیاز	۱۳۰۴۰۰۰۰۰۰۰	جمع اعتبارات ملی مورد نیاز	۱۳۹۶	۰	۰	۰	۰	۰
					۱۳۹۷	۰	۰	۰	۰	۰
					۱۳۹۸	۰	۰	۰	۰	۰
					۱۳۹۹	۰	۰	۰	۰	۰
					۱۴۰۰	۰	۰	۰	۰	۰
					جمع منابع مورد نیاز	۰	۰	۰	۰	۰
منابع داخلی مورد نیاز	۱۳۰۴۰۰۰۰۰۰۰	جمع اعتبارات استانی مورد نیاز	۱۳۰۴۰۰۰۰۰۰۰	جمع اعتبارات ملی مورد نیاز	۱۳۹۶	۰	۰	۰	۰	۰
					۱۳۹۷	۰	۰	۰	۰	۰
					۱۳۹۸	۰	۰	۰	۰	۰
					۱۳۹۹	۰	۰	۰	۰	۰
					۱۴۰۰	۰	۰	۰	۰	۰
					جمع منابع داخلی مورد نیاز	۰	۰	۰	۰	۰



فصل	کد فصل	برنامه	کد برنامه	هدف/ عملیات	حجم کل عملیات		اعتبارات ملی	اعتبارات استانی	منابع داخلی مورد نیاز
					واحد اندازه گیری	میلیون ریال			
صنعت و معدن	۱۳۰۴۰۰۰۰۰۰	ایجاد و توسعه صنایع، معادن و زیرساخت‌های صنعتی و معدنی	۱۳۰۴۰۱۱۰۰۰	اجرای شبکه توزیع و خط انتقال ۲۰ کیلو ولت*	کتیومتر	۰	۳۶۴۰	۰	۳۶۴۰
					۱۳۹۶	۱			
صنعت و معدن	۱۳۰۴۰۰۰۰۰۰	ایجاد و توسعه صنایع، معادن و زیرساخت‌های صنعتی و معدنی	۱۳۰۴۰۱۱۰۰۰	اجرای شبکه توزیع گاز*	کتیومتر	۰	۴۵۵۰	۰	۴۵۵۰
					۱۳۹۷	۱			
صنعت و معدن	۱۳۰۴۰۰۰۰۰۰	ایجاد و توسعه صنایع، معادن و زیرساخت‌های صنعتی و معدنی	۱۳۰۴۰۱۱۰۰۰	تامین خط تلفن در شهرک‌ها و نواحی صنعتی*	خط	۰	۲۵۰	۰	۲۵۰
					۱۳۹۸	۲			
صنعت و معدن	۱۳۰۴۰۰۰۰۰۰	ایجاد و توسعه صنایع، معادن و زیرساخت‌های صنعتی و معدنی	۱۳۰۴۰۱۱۰۰۰	احداث و تکمیل مدول تصفیه خانه شهرک‌ها و نواحی صنعتی*	مدول	۰	۰	۰	۰
					۱۳۹۹	۲			
صنعت و معدن	۱۳۰۴۰۰۰۰۰۰	ایجاد و توسعه صنایع، معادن و زیرساخت‌های صنعتی و معدنی	۱۳۰۴۰۱۱۰۰۰	احداث شبکه داخلی معابر و دسترسی*	کتیومتر	۰	۳۳۱۷۰	۰	۳۳۱۷۰
					۱۴۰۰	۲			
صنعت و معدن	۱۳۰۴۰۰۰۰۰۰	ایجاد و توسعه صنایع، معادن و زیرساخت‌های صنعتی و معدنی	۱۳۰۴۰۱۱۰۰۰	حمایت نرم افزاری از طرح‌ها و واحدهای صنعتی*	میلیون ریال	۰	۰	۰	۰
					۱۳۹۶	۵			
					جمع کل عملیات	۵			
					۱۳۹۷	۲			
					جمع منابع مورد نیاز	۳۶۴۰			
					۱۳۹۸	۲			
					جمع کل عملیات	۱			
					۱۳۹۹	۲			
					جمع منابع مورد نیاز	۴۵۵۰			
					۱۴۰۰	۱			
					جمع کل عملیات	۶۰۰			
					۱۳۹۶	۰			
					جمع اعتبارات ملی مورد نیاز	۰			
					۱۳۹۷	۰			
					جمع اعتبارات استانی مورد نیاز	۰			
					۱۳۹۸	۰			
					جمع منابع داخلی مورد نیاز	۰			
					۱۳۹۹	۰			
					جمع منابع داخلی مورد نیاز	۰			
					۱۴۰۰	۰			

\*حجم عملیات به صورت تجمعی می‌باشد.

جدول (۳-۲۷) برنامه، طرح‌های عملیاتی، منابع مالی و شیوه تامین آن توسط اداره کل صنعت، معدن و تجارت و شرکت شهرک‌های صنعتی طی سال‌های برنامه ششم در شهرستان دماوند

فصل	کد فصل	برنامه	کد برنامه	هدف/ عملیات	واحد اندازه گیری	حجم کل عملیات				جمع اعتبارات ملی	جمع اعتبارات استانی	منابع داخلی مورد نیاز				
						جمع کل عملیات	۱۳۹۹	۱۳۹۸	۱۳۹۷			۱۳۹۶	۱۳۹۹	۱۳۹۸	۱۳۹۷	۱۳۹۶
صنعت و معدن	۱۳۰۴۰۰۰۰۰۰۰	ایجاد و توسعه صنایع، معادن و زیرساخت‌های صنعتی و معدنی	۱۳۰۴۰۱۱	بازسازی و نوسازی واحدهای تولیدی	واحد صنعتی	جمع اعتبارات ملی مورد نیاز	۱۵۵۸۷۰۰									
						جمع کل عملیات	۸۵									
						۱۳۹۶	۱۳									
						۱۳۹۷	۱۵									
						۱۳۹۸	۱۷									
						۱۳۹۹	۱۹									
						۱۴۰۰	۲۱									
						جمع اعتبارات استانی مورد نیاز	۰									
						۱۳۹۶	۰									
						۱۳۹۷	۰									
						۱۳۹۸	۰									
						۱۳۹۹	۰									
۱۴۰۰	۰															
جمع اعتبارات استانی مورد نیاز	۰															
تسهیلات بانکی	۱۴۱۷۰۰۰															
تسهیلات ماده ۱۸	۱۴۱۷۰۰															
سایر	۰															
۱۳۹۶	۰															
۱۳۹۷	۰															
۱۳۹۸	۰															
۱۳۹۹	۰															
۱۴۰۰	۰															
جمع منابع داخلی مورد نیاز	۰															

فصل	کد فصل	برنامه	کد برنامه	هدف/عملیات	واحد اندازه گیری	حجم کل عملیات		اعتبارات ملی		اعتبارات استانی		توضیحات
						حجم کل عملیات	جمع منابع مورد نیاز	جمع اعتبارات ملی مورد نیاز	جمع اعتبارات استانی مورد نیاز			
صنعت و معدن	۱۳۰۴۰۰۰۰۰۰۰۰	ایجاد و توسعه صنایع، معادن و زیرساخت‌های صنعتی و معدنی	۱۳۰۴۰۱۱۰۰۰۰	ایجاد شهرک‌ها و نواحی صنعتی مصوب	شهرک و ناحیه	۰	۰	۰	۰	۰	۰	۰
						۰	۰	۰	۰	۰	۰	
						۰	۰	۰	۰	۰	۰	
						۰	۰	۰	۰	۰	۰	
						۰	۰	۰	۰	۰	۰	
						۰	۰	۰	۰	۰	۰	
						۰	۰	۰	۰	۰	۰	
						۰	۰	۰	۰	۰	۰	
						۰	۰	۰	۰	۰	۰	
						۰	۰	۰	۰	۰	۰	
صنعت و معدن	۱۳۰۴۰۰۰۰۰۰۰۰	ایجاد و توسعه صنایع، معادن و زیرساخت‌های صنعتی و معدنی	۱۳۰۴۰۱۱۰۰۰۰	توسعه شهرک‌ها و نواحی صنعتی*	هکتار	۰	۰	۰	۰	۰	۰	۰
						۰	۰	۰	۰	۰	۰	
						۰	۰	۰	۰	۰	۰	
						۰	۰	۰	۰	۰	۰	
						۰	۰	۰	۰	۰	۰	
						۰	۰	۰	۰	۰	۰	
						۰	۰	۰	۰	۰	۰	
						۰	۰	۰	۰	۰	۰	
						۰	۰	۰	۰	۰	۰	
						۰	۰	۰	۰	۰	۰	
صنعت و معدن	۱۳۰۴۰۰۰۰۰۰۰۰	ایجاد و توسعه صنایع، معادن و زیرساخت‌های صنعتی و معدنی	۱۳۰۴۰۱۱۰۰۰۰	تامین اراضی مورد نیاز*	هکتار	۰	۰	۰	۰	۰	۰	۰
						۰	۰	۰	۰	۰	۰	
						۰	۰	۰	۰	۰	۰	
						۰	۰	۰	۰	۰	۰	
						۰	۰	۰	۰	۰	۰	
						۰	۰	۰	۰	۰	۰	
						۰	۰	۰	۰	۰	۰	
						۰	۰	۰	۰	۰	۰	
						۰	۰	۰	۰	۰	۰	
						۰	۰	۰	۰	۰	۰	
صنعت و معدن	۱۳۰۴۰۰۰۰۰۰۰۰	ایجاد و توسعه صنایع، معادن و زیرساخت‌های صنعتی و معدنی	۱۳۰۴۰۱۱۰۰۰۰	میزان آب تامین شده (برای فاز عملیاتی)*	لیتر بر ثانیه	۰	۰	۰	۰	۰	۰	۰
						۰	۰	۰	۰	۰	۰	
						۰	۰	۰	۰	۰	۰	
						۰	۰	۰	۰	۰	۰	
						۰	۰	۰	۰	۰	۰	
						۰	۰	۰	۰	۰	۰	
						۰	۰	۰	۰	۰	۰	
						۰	۰	۰	۰	۰	۰	
						۰	۰	۰	۰	۰	۰	
						۰	۰	۰	۰	۰	۰	
منابع داخلی مورد نیاز	جمع منابع داخلی مورد نیاز	۰	۰	۰	۰	۰	۰	۰	۰	۰	۰	۰
		۰	۰	۰	۰	۰	۰	۰	۰	۰	۰	۰
		۰	۰	۰	۰	۰	۰	۰	۰	۰	۰	۰
		۰	۰	۰	۰	۰	۰	۰	۰	۰	۰	۰
		۰	۰	۰	۰	۰	۰	۰	۰	۰	۰	۰
		۰	۰	۰	۰	۰	۰	۰	۰	۰	۰	۰
		۰	۰	۰	۰	۰	۰	۰	۰	۰	۰	۰
		۰	۰	۰	۰	۰	۰	۰	۰	۰	۰	۰
		۰	۰	۰	۰	۰	۰	۰	۰	۰	۰	۰
		۰	۰	۰	۰	۰	۰	۰	۰	۰	۰	۰
ارزش افزوده	۰	۰	۰	۰	۰	۰	۰	۰	۰	۰	۰	
	۰	۰	۰	۰	۰	۰	۰	۰	۰	۰	۰	
تسهیلات ماده ۱۸	۰	۰	۰	۰	۰	۰	۰	۰	۰	۰	۰	
	۰	۰	۰	۰	۰	۰	۰	۰	۰	۰	۰	
سایر	۰	۰	۰	۰	۰	۰	۰	۰	۰	۰	۰	
	۰	۰	۰	۰	۰	۰	۰	۰	۰	۰	۰	
منابع داخلی مورد نیاز	۰	۰	۰	۰	۰	۰	۰	۰	۰	۰	۰	
	۰	۰	۰	۰	۰	۰	۰	۰	۰	۰	۰	
	۰	۰	۰	۰	۰	۰	۰	۰	۰	۰	۰	
	۰	۰	۰	۰	۰	۰	۰	۰	۰	۰	۰	
	۰	۰	۰	۰	۰	۰	۰	۰	۰	۰	۰	
جمع منابع داخلی مورد نیاز	۰	۰	۰	۰	۰	۰	۰	۰	۰	۰	۰	

فصل	کد فصل	برنامه	کد برنامه	هدف/ عملیات	واحد اندازه گیری	حجم کل عملیات	
						حجم کل عملیات	جمع منابع مورد نیاز
صنعت و معدن	۱۳۰۴۰۰۰۰۰۰۰۰	ایجاد و توسعه صنایع، معادن و زیرساخت‌های صنعتی و معدنی	۱۳۰۴۰۱۱۰۰۰۰	اجرای شبکه توزیع آب، جمع آوری فاضلاب و خطوط انتقال*	کیلومتر	۱۳۹۶	۰
						۱۳۹۷	۰
صنعت و معدن	۱۳۰۴۰۰۰۰۰۰۰۰	ایجاد و توسعه صنایع، معادن و زیرساخت‌های صنعتی و معدنی	۱۳۰۴۰۱۱۰۰۰۰	تامین برق شهرک‌ها و نواحی صنعتی (برای فاز عملیاتی)*	مگاوات	۱۳۹۷	۰
						۱۳۹۸	۰
صنعت و معدن	۱۳۰۴۰۰۰۰۰۰۰۰	ایجاد و توسعه صنایع، معادن و زیرساخت‌های صنعتی و معدنی	۱۳۰۴۰۱۱۰۰۰۰	اجرای شبکه توزیع و خط انتقال ۲۰ کیلو ولت*	کیلومتر	۱۳۹۸	۰
						۱۳۹۹	۰
صنعت و معدن	۱۳۰۴۰۰۰۰۰۰۰۰	ایجاد و توسعه صنایع، معادن و زیرساخت‌های صنعتی و معدنی	۱۳۰۴۰۱۱۰۰۰۰	اجرای شبکه توزیع گاز*	کیلومتر	۱۳۹۹	۰
						۱۴۰۰	۰
						جمع کل عملیات	۲۶
						جمع منابع مورد نیاز	۱۶۱۳۳۰
						جمع اعتبارات ملی	۰
						۱۳۹۷	۰
						۱۳۹۸	۰
						۱۳۹۹	۰
						۱۴۰۰	۰
						جمع اعتبارات استانی	۲۰۰۰
						۱۳۹۶	۰
						۱۳۹۷	۰
						۱۳۹۸	۰
						۱۳۹۹	۰
						۱۴۰۰	۰
						جمع اعتبارات استانی مورد نیاز	۲۰۰۰
						ارزش افزوده	۰
						تسهیلات ماده ۱۸	۰
						سایر	۰
						۱۳۹۶	۰
						۱۳۹۷	۰
						۱۳۹۸	۰
						۱۳۹۹	۰
						۱۴۰۰	۰
						جمع منابع داخلی مورد نیاز	۲۶۹۸۰
						۱۳۹۹	۵۵۷۵۵
						۱۴۰۰	۷۸۵۹۵
						جمع منابع داخلی مورد نیاز	۱۶۱۳۳۰

فصل	کد فصل	برنامه	کد برنامه	هدف/ عملیات	واحد اندازه گیری	حجم کل عملیات		توضیحات
						حجم کل عملیات	جمع منابع مورد نیاز	
صنعت و معدن	۱۳۰۴۰۰۰۰۰۰۰۰	ایجاد و توسعه صنایع، معادن و زیرساخت‌های صنعتی و معدنی	۱۳۰۴۰۱۱۰۰۰	تامین خط تلفن در شهرک‌ها و نواحی صنعتی*	خط	۱۳۹۶	۰	
						۱۳۹۷	۰	
						۱۳۹۸	۵۰۰	
						۱۳۹۹	۱۰۰۰۰	
						۱۴۰۰	۱۵۰۰	
						جمع کل عملیات	۱۵۰۰	
						جمع منابع مورد نیاز	۶۲۰	
						۱۳۹۶	۰	
						۱۳۹۷	۰	
						۱۳۹۸	۰	
۱۳۹۹	۰							
۱۴۰۰	۰							
جمع اعتبارات ملی مورد نیاز	۰							
اعتبارات استانی	جمع اعتبارات استانی مورد نیاز	۰						
ارزش افزوده	۰							
تسهیلات ماده ۱۸	۰							
سایر	۰							
۱۳۹۶	۰							
۱۳۹۷	۰							
۱۳۹۸	۱۵۰							
۱۳۹۹	۱۹۵							
۱۴۰۰	۲۷۵							
جمع منابع داخلی مورد نیاز	۶۲۰							
صنعت و معدن	۱۳۰۴۰۰۰۰۰۰۰۰	ایجاد و توسعه صنایع، معادن و زیرساخت‌های صنعتی و معدنی	۱۳۰۴۰۱۱۰۰۰	احداث و تکمیل مدول تصفیه خانه شهرک‌ها و نواحی صنعتی*	مدول	۱۳۹۶	۰	
						۱۳۹۷	۰	
						۱۳۹۸	۱۰۰۰۰	
						۱۳۹۹	۱۰۰۰۰	
						۱۴۰۰	۱۰۰۰۰	
						جمع کل عملیات	۲۰۰۰۰	
						جمع منابع مورد نیاز	۳۰۰۰۰	
						۱۳۹۶	۰	
						۱۳۹۷	۰	
						۱۳۹۸	۲۰۰۰	
۱۳۹۹	۲۹۴۳۰							
۱۴۰۰	۲۹۴۳۰							
جمع اعتبارات ملی مورد نیاز	۰							
اعتبارات استانی	جمع اعتبارات استانی مورد نیاز	۰						
ارزش افزوده	۰							
تسهیلات ماده ۱۸	۰							
سایر	۰							
۱۳۹۶	۰							
۱۳۹۷	۰							
۱۳۹۸	۲۸۰۴۰							
۱۳۹۹	۴۸۵۰							
۱۴۰۰	۵۲۰۲۰							
جمع منابع داخلی مورد نیاز	۸۹۳۴۰							
صنعت و معدن	۱۳۰۴۰۰۰۰۰۰۰۰	ایجاد و توسعه صنایع، معادن و زیرساخت‌های صنعتی و معدنی	۱۳۰۴۰۱۱۰۰۰	احداث شبکه داخلی معابر و دسترسی*	کیلومتر	۱۳۹۶	۰	
						۱۳۹۷	۰	
						۱۳۹۸	۱۵	
						۱۳۹۹	۲۰	
						۱۴۰۰	۲۰	
						جمع کل عملیات	۴۰	
						جمع منابع مورد نیاز	۲۵۱۶۵۰	
						۱۳۹۶	۰	
						۱۳۹۷	۰	
						۱۳۹۸	۰	
۱۳۹۹	۰							
۱۴۰۰	۰							
جمع اعتبارات ملی مورد نیاز	۰							
اعتبارات استانی	جمع اعتبارات استانی مورد نیاز	۰						
ارزش افزوده	۰							
تسهیلات ماده ۱۸	۰							
سایر	۰							
۱۳۹۶	۰							
۱۳۹۷	۰							
۱۳۹۸	۰							
۱۳۹۹	۰							
۱۴۰۰	۰							
جمع منابع داخلی مورد نیاز	۰							
صنعت و معدن	۱۳۰۴۰۰۰۰۰۰۰۰	ایجاد و توسعه صنایع، معادن و زیرساخت‌های صنعتی و معدنی	۱۳۰۴۰۱۱۰۰۰	حمایت نرم افزاری از طرح‌ها و واحدهای صنعتی*	میلیون ریال	۱۳۹۶	۰	
						۱۳۹۷	۰	
						۱۳۹۸	۰	
						۱۳۹۹	۰	
						۱۴۰۰	۰	
						جمع کل عملیات	۰	
						جمع منابع مورد نیاز	۰	
						۱۳۹۶	۰	
						۱۳۹۷	۰	
						۱۳۹۸	۰	
۱۳۹۹	۰							
۱۴۰۰	۰							
جمع اعتبارات ملی مورد نیاز	۰							
اعتبارات استانی	جمع اعتبارات استانی مورد نیاز	۰						
ارزش افزوده	۰							
تسهیلات ماده ۱۸	۰							
سایر	۰							
۱۳۹۶	۰							
۱۳۹۷	۰							
۱۳۹۸	۰							
۱۳۹۹	۰							
۱۴۰۰	۰							
جمع منابع داخلی مورد نیاز	۰							

\*حجم عملیات به صورت تجمعی می‌باشد.



فصل	کد فصل	پرنامه	کد پرنامه	هدف / عملیات	واحد اندازه گیری	حجم کل عملیات			
						جمع کل عملیات	جمع منابع مورد نیاز	اعتبارات ملی	اعتبارات استانی
صنعت و معدن	۱۳۰۴۰۰۰۰۰۰	ایجاد و توسعه صنایع، معادن و زیرساخت‌های صنعتی و معدنی	۱۳۰۴۰۱۱۰۰۰	ایجاد شهرک‌ها و نواحی صنعتی مصوب	شهرک و ناحیه	۰	۰	۰	۰
						۰	۰	۰	۰
صنعت و معدن	۱۳۰۴۰۰۰۰۰۰	ایجاد و توسعه صنایع، معادن و زیرساخت‌های صنعتی و معدنی	۱۳۰۴۰۱۱۰۰۰	توسعه شهرک‌ها و نواحی صنعتی*	هکتار	۱۵۰	۰	۰	۰
						۱۵۰	۰	۰	۰
صنعت و معدن	۱۳۰۴۰۰۰۰۰۰	ایجاد و توسعه صنایع، معادن و زیرساخت‌های صنعتی و معدنی	۱۳۰۴۰۱۱۰۰۰	تامین اراضی مورد نیاز*	هکتار	۲۳۰	۳۳۰۰۰	۰	۰
						۲۳۰	۳۳۰۰۰	۰	۰
صنعت و معدن	۱۳۰۴۰۰۰۰۰۰	ایجاد و توسعه صنایع، معادن و زیرساخت‌های صنعتی و معدنی	۱۳۰۴۰۱۱۰۰۰	میزان آب تامین شده (برای فاز عملیاتی)*	لیتر بر ثانیه	۶۰	۸۵۳۸۰	۰	۰
						۶۰	۸۵۳۸۰	۰	۰
صنعت و معدن	۱۳۰۴۰۰۰۰۰۰	ایجاد و توسعه صنایع، معادن و زیرساخت‌های صنعتی و معدنی	۱۳۰۴۰۱۱۰۰۰	جمع اعتبارات ملی مورد نیاز	جمع اعتبارات ملی مورد نیاز	۱۳۹۶	۰	۰	۰
						۱۳۹۷	۰	۰	۰
صنعت و معدن	۱۳۰۴۰۰۰۰۰۰	ایجاد و توسعه صنایع، معادن و زیرساخت‌های صنعتی و معدنی	۱۳۰۴۰۱۱۰۰۰	جمع اعتبارات استانی مورد نیاز	جمع اعتبارات استانی مورد نیاز	۱۳۹۸	۰	۰	۰
						۱۳۹۹	۰	۰	۰
صنعت و معدن	۱۳۰۴۰۰۰۰۰۰	ایجاد و توسعه صنایع، معادن و زیرساخت‌های صنعتی و معدنی	۱۳۰۴۰۱۱۰۰۰	جمع منابع مورد نیاز	جمع منابع مورد نیاز	۱۴۰۰	۰	۰	۰
						۱۴۰۰	۰	۰	۰
صنعت و معدن	۱۳۰۴۰۰۰۰۰۰	ایجاد و توسعه صنایع، معادن و زیرساخت‌های صنعتی و معدنی	۱۳۰۴۰۱۱۰۰۰	ارزش افزوده	ارزش افزوده	۱۳۹۶	۰	۰	۰
						۱۳۹۷	۰	۰	۰
صنعت و معدن	۱۳۰۴۰۰۰۰۰۰	ایجاد و توسعه صنایع، معادن و زیرساخت‌های صنعتی و معدنی	۱۳۰۴۰۱۱۰۰۰	تسهیلات ماده ۱۸	تسهیلات ماده ۱۸	۱۳۹۸	۰	۰	۰
						۱۳۹۹	۰	۰	۰
صنعت و معدن	۱۳۰۴۰۰۰۰۰۰	ایجاد و توسعه صنایع، معادن و زیرساخت‌های صنعتی و معدنی	۱۳۰۴۰۱۱۰۰۰	سایر	سایر	۱۴۰۰	۰	۰	۰
						۱۴۰۰	۰	۰	۰
صنعت و معدن	۱۳۰۴۰۰۰۰۰۰	ایجاد و توسعه صنایع، معادن و زیرساخت‌های صنعتی و معدنی	۱۳۰۴۰۱۱۰۰۰	منابع داخلی مورد نیاز	منابع داخلی مورد نیاز	۱۳۹۶	۰	۰	۰
						۱۳۹۷	۰	۰	۰
صنعت و معدن	۱۳۰۴۰۰۰۰۰۰	ایجاد و توسعه صنایع، معادن و زیرساخت‌های صنعتی و معدنی	۱۳۰۴۰۱۱۰۰۰	جمع منابع داخلی مورد نیاز	جمع منابع داخلی مورد نیاز	۱۳۹۸	۰	۰	۰
						۱۳۹۹	۰	۰	۰
صنعت و معدن	۱۳۰۴۰۰۰۰۰۰	ایجاد و توسعه صنایع، معادن و زیرساخت‌های صنعتی و معدنی	۱۳۰۴۰۱۱۰۰۰	جمع منابع داخلی مورد نیاز	جمع منابع داخلی مورد نیاز	۱۴۰۰	۰	۰	۰
						۱۴۰۰	۰	۰	۰
صنعت و معدن	۱۳۰۴۰۰۰۰۰۰	ایجاد و توسعه صنایع، معادن و زیرساخت‌های صنعتی و معدنی	۱۳۰۴۰۱۱۰۰۰	نوضیحات	نوضیحات	۱۳۹۶	۰	۰	۰
						۱۳۹۷	۰	۰	۰
صنعت و معدن	۱۳۰۴۰۰۰۰۰۰	ایجاد و توسعه صنایع، معادن و زیرساخت‌های صنعتی و معدنی	۱۳۰۴۰۱۱۰۰۰	جمع منابع داخلی مورد نیاز	جمع منابع داخلی مورد نیاز	۱۳۹۸	۰	۰	۰
						۱۳۹۹	۰	۰	۰
صنعت و معدن	۱۳۰۴۰۰۰۰۰۰	ایجاد و توسعه صنایع، معادن و زیرساخت‌های صنعتی و معدنی	۱۳۰۴۰۱۱۰۰۰	جمع منابع داخلی مورد نیاز	جمع منابع داخلی مورد نیاز	۱۴۰۰	۰	۰	۰
						۱۴۰۰	۰	۰	۰

فصل	صنعت و معدن	صنعت و معدن	صنعت و معدن
کد فصل	۱۳۰۴۰۰۰۰۰۰	۱۳۰۴۰۰۰۰۰۰	۱۳۰۴۰۰۰۰۰۰
برنامه	ایجاد و توسعه صنایع، معادن و زیرساخت‌های صنعتی و معدنی	ایجاد و توسعه صنایع، معادن و زیرساخت‌های صنعتی و معدنی	ایجاد و توسعه صنایع، معادن و زیرساخت‌های صنعتی و معدنی
کد برنامه	۱۳۰۴۰۱۱۰۰۰	۱۳۰۴۰۱۱۰۰۰	۱۳۰۴۰۱۱۰۰۰
هدف / عملیات	اجرای شبکه توزیع آب، جمع آوری فاضلاب و خطوط انتقال*	تامین برق شهرک‌ها و نواحی صنعتی (برای فاز عملیاتی)*	اجرای شبکه توزیع و خط انتقال ۲۰ کیلو ولت*
واحد اندازه گیری	کیلومتر	مگاوات	کیلومتر
۱۳۹۶	۰	۰	۰
۱۳۹۷	۰	۰	۰
۱۳۹۸	۲	۲۴	۰
۱۳۹۹	۴	۴۸	۲
۱۴۰۰	۹	۴۸	۲
حجم کل عملیات	۹	۴۸	۲
جمع منابع مورد نیاز	۶۰۸۴۰	۲۲۸۵۰	۵۴۶۰
۱۳۹۶	۰	۰	۰
۱۳۹۷	۰	۰	۰
۱۳۹۸	۰	۱۰۰۰	۰
۱۳۹۹	۰	۱۰۰۰	۰
۱۴۰۰	۰	۱۰۰۰	۰
جمع اعتبارات ملی مورد نیاز	۰	۳۰۰۰	۰
۱۳۹۶	۰	۰	۰
۱۳۹۷	۰	۰	۰
۱۳۹۸	۰	۰	۰
۱۳۹۹	۰	۰	۰
۱۴۰۰	۲۰۰۰	۰	۰
جمع اعتبارات استانی مورد نیاز	۵۰۰۰	۰	۰
ارزش افزوده	۰	۰	۰
تسهیلات ماده ۱۸	۰	۰	۰
سایر	۰	۰	۰
۱۳۹۶	۰	۰	۰
۱۳۹۷	۰	۰	۰
۱۳۹۸	۸,۹۹۰	۷,۱۹۰	۰
۱۳۹۹	۱۱,۶۹۰	۹,۳۵۰	۴,۵۵۰
۱۴۰۰	۳۵,۱۴۰	۳,۳۱۰	۹۱۰
جمع منابع داخلی مورد نیاز	۵۵,۸۴۰	۱۹,۸۵۰	۵,۴۶۰
توضیحات		بند ۲۶ مصوبه جلسه مشترک شورای برنامه‌ریزی در شهرستان ری با تاریخ مورخ ۱۰/۱۲/۹۶	



فصل کد فصل	صنعت و معدن ۱۳۰۴۰۰۰۰۰۰	صنعت و معدن ۱۳۰۴۰۰۰۰۰۰	صنعت و معدن ۱۳۰۴۰۰۰۰۰۰	کد برنامه	برنامه	هدف / عملیات	واحد اندازه گیری	حجم کل عملیات		
								حجم کل عملیات	جمع منابع مورد نیاز	جمع اعتبارات ملی
۱۳۹۶	۰	۰	۰	۱۳۰۴۰۱۱۰۰۰	ایجاد و توسعه صنایع، معادن و زیرساخت‌های صنعتی و معدنی	اجرای شبکه توزیع گاز*	کیلومتر	۰	۴۵۵۰۰	۰
۱۳۹۷	۰	۰	۰	۱۳۰۴۰۱۱۰۰۰	ایجاد و توسعه صنایع، معادن و زیرساخت‌های صنعتی و معدنی	تامین خط تلفن در شهرک‌ها و نواحی صنعتی*	خط	۰	۴۱۰	۰
۱۳۹۸	۰	۰	۰	۱۳۰۴۰۱۱۰۰۰	ایجاد و توسعه صنایع، معادن و زیرساخت‌های صنعتی و معدنی	احداث و تکمیل مدول تصفیه خانه شهرک‌ها و نواحی صنعتی*	مدول	۲	۱۵۸۳۷۹	۰
۱۳۹۹	۵	۵۰۰	۲	۱۳۰۴۰۱۱۰۰۰	ایجاد و توسعه صنایع، معادن و زیرساخت‌های صنعتی و معدنی			۲	۱۲۵۶۰	۰
۱۴۰۰	۱۰	۱۰۰۰۰	۲	۱۳۰۴۰۱۱۰۰۰	ایجاد و توسعه صنایع، معادن و زیرساخت‌های صنعتی و معدنی			۲	۱۰۰۰۰	۰
جمع کل عملیات	۱۰	۱۰۰۰۰	۲							
جمع منابع مورد نیاز	۴۵۵۰۰	۴۱۰	۱۵۸۳۷۹							
۱۳۹۶	۰	۰	۰	۱۳۰۴۰۱۱۰۰۰	ایجاد و توسعه صنایع، معادن و زیرساخت‌های صنعتی و معدنی			۰	۱۷۷۰	۰
۱۳۹۷	۰	۰	۰	۱۳۰۴۰۱۱۰۰۰	ایجاد و توسعه صنایع، معادن و زیرساخت‌های صنعتی و معدنی			۰	۱۲۵۶۰	۰
۱۳۹۸	۰	۰	۰	۱۳۰۴۰۱۱۰۰۰	ایجاد و توسعه صنایع، معادن و زیرساخت‌های صنعتی و معدنی			۰	۱۰۰۰۰	۰
۱۳۹۹	۰	۰	۰	۱۳۰۴۰۱۱۰۰۰	ایجاد و توسعه صنایع، معادن و زیرساخت‌های صنعتی و معدنی			۰	۱۶۰۰۰	۰
۱۴۰۰	۰	۰	۰	۱۳۰۴۰۱۱۰۰۰	ایجاد و توسعه صنایع، معادن و زیرساخت‌های صنعتی و معدنی			۰	۲۰۰۰۰	۰
جمع اعتبارات استانی مورد نیاز	۰	۰	۰					۰	۶۰۳۳۰	۰
ارزش افزوده	۰	۰	۵۰۰							
تسهیلات ماده ۱۸	۰	۰	۰							
سایر	۰	۰	۰							
۱۳۹۶	۰	۰	۲۷۰۰۰							
۱۳۹۷	۰	۰	۱۰۶۳۲							
۱۳۹۸	۰	۰	۲۵۶۳۱۵							
۱۳۹۹	۱۸,۹۶۰	۱۷۰	۹,۷۱۲							
۱۴۰۰	۲۶,۵۴۰	۲۴۰	۱۴,۸۹۰							
جمع منابع داخلی مورد نیاز	۴۵۵۰۰	۴۱۰	۹۷۵۴۹							
توضیحات										

فصل	صنعت و معدن	کد فصل	برنامه	کد برنامه	هدف / عملیات	واحد اندازه گیری	حجم کل عملیات	
							حجم کل عملیات	جمع منابع مورد نیاز
	صنعت و معدن	۱۳۰۴۰۰۰۰۰۰	ایجاد و توسعه صنایع، معادن و زیرساخت‌های صنعتی و معدنی	۱۳۰۴۰۱۱۰۰۰	احداث شبکه داخلی معابر و دسترسی*	کیلومتر	۲	۷۷۹۱۰
	صنعت و معدن	۱۳۰۴۰۰۰۰۰۰	ایجاد و توسعه صنایع، معادن و زیرساخت‌های صنعتی و معدنی	۱۳۰۴۰۱۱۰۰۰	حمایت نرم افزاری از طرح‌ها و واحدهای صنعتی*	میلیون ریال	۰	۲۴۰۰۰
							۲	۰
							۲	۰
							۲	۰
							۵	۰
							۵	۰
							۵	۰
							۱۴۰۰	۰
							جمع اعتبارات ملی مورد نیاز	۰
							۱۳۹۶	۰
							۱۳۹۷	۰
							۱۳۹۸	۰
							۱۳۹۹	۰
							۱۴۰۰	۰
							جمع اعتبارات استانی مورد نیاز	۰
							ارزش افزوده	۰
							تسهیلات ماده ۱۸	۰
							سایر	۰
							۱۳۹۶	۱۴۰۰۰
							۱۳۹۷	۱,۲۶۰
							۱۳۹۸	۱,۵۳۰
							۱۳۹۹	۳۱,۴۷۰
							۱۴۰۰	۹,۶۵۰
							جمع منابع داخلی مورد نیاز	۵۷۹۱۰
							توضیحات	

\*حجم عملیات به صورت تجمعی می‌باشد.

جدول (۳-۲۹) برنامه، طرح‌های عملیاتی، منابع مالی و شیوه تامین آن توسط اداره کل صنعت، معدن و تجارت و شرکت شهرک‌های صنعتی طی سال‌های برنامه ششم در شهرستان ری

فصل	کد فصل	برنامه	کد برنامه	هدف/ عملیات	حجم کل عملیات		اعتبارات ملی	اعتبارات استانی	منابع داخلی مورد نیاز	
					حجم کل عملیات	واحد اندازه گیری			جمع منابع مورد نیاز	جمع منابع داخلی مورد نیاز
صنعت و معدن	۱۳۰۴۰۰۰۰۰۰	ایجاد و توسعه صنایع، معادن و زیرساخت‌های صنعتی و معدنی	۱۳۰۴۰۱۱۰۰۰	بازسازی و نوسازی واحدهای تولیدی	واحد صنعتی	۶۲	۱۳۹۶	۰	۱۳۹۶	۰
						۶۹	۱۳۹۷	۰	۱۳۹۷	۰
						۷۷	۱۳۹۸	۰	۱۳۹۸	۰
						۸۵	۱۳۹۹	۰	۱۳۹۹	۰
						۹۳	۱۴۰۰	۰	۱۴۰۰	۰
						۳۸۶	جمع کل عملیات			
						۷۴۳۱۶۰۰	جمع منابع مورد نیاز			
						۰	جمع اعتبارات ملی			
						۰	جمع اعتبارات استانی			
						۰	جمع اعتبارات استانی مورد نیاز			
	تسهیلات بانکی	۶۷۵۶۰۰۰								
	تسهیلات ماده ۱۸	۶۷۵۶۰۰								
	سایر	۰								
	۱۳۹۶	۰								
	۱۳۹۷	۰								
	۱۳۹۸	۰								
	۱۳۹۹	۰								
	۱۴۰۰	۰								
	جمع منابع داخلی مورد نیاز	۰								

فصل	کد فصل	برنامه	کد برنامه	هدف/ عملیات	حجم کل عملیات		اعتبارات ملی	اعتبارات استانی	منابع داخلی مورد نیاز	
					حجم کل عملیات	واحد اندازه گیری			جمع منابع مورد نیاز	جمع منابع داخلی مورد نیاز
صنعت و معدن	۱۳۰۴۰۰۰۰۰۰	ایجاد و توسعه صنایع، معادن و زیرساخت‌های صنعتی و معدنی	۱۳۰۴۰۱۱۰۰۰	ایجاد شهرک‌ها و نواحی صنعتی مصوب	شهرک و ناحیه	۰	۱۳۹۶	۰	۱۳۹۶	۰
						۰	۱۳۹۷	۰	۱۳۹۷	۰
						۰	۱۳۹۸	۰	۱۳۹۸	۰
						۱	۱۳۹۹	۰	۱۳۹۹	۰
						۰	۱۴۰۰	۰	۱۴۰۰	۰
						۱	جمع کل عملیات			
						۰	جمع منابع مورد نیاز			
						۰	جمع اعتبارات ملی			
						۰	جمع اعتبارات استانی			
						۰	جمع اعتبارات استانی مورد نیاز			
	تسهیلات تبصره ۱۸	۰								
	سایر	۰								
	ارزش افزوده	۰								
	۱۳۹۶	۰								
	۱۳۹۷	۰								
	۱۳۹۸	۰								
	۱۳۹۹	۰								
	۱۴۰۰	۰								
	جمع منابع داخلی مورد نیاز	۰								
	توضیحات									

فصل	کد فصل	برنامه	کد برنامه	هدف/ عملیات	واحد اندازه گیری	حجم کل عملیات					
						جمع کل عملیات	۱۴۰۰	۱۳۹۹	۱۳۹۸	۱۳۹۷	۱۳۹۶
صنعت و معدن	۱۳۰۴۰۰۰۰۰۰	ایجاد و توسعه صنایع، معادن و زیرساخت‌های صنعتی و معدنی	۱۳۰۴۰۱۱۰۰۰	توسعه شهرک‌ها و نواحی صنعتی*	هکتار	۰	۱۰۰	۳۵۰	۴۰۰	۴۰۰	۰
صنعت و معدن	۱۳۰۴۰۰۰۰۰۰	ایجاد و توسعه صنایع، معادن و زیرساخت‌های صنعتی و معدنی	۱۳۰۴۰۱۱۰۰۰	تامین اراضی مورد نیاز*	هکتار	۰	۱۰۰	۳۵۰	۴۰۰	۴۰۰	۰
صنعت و معدن	۱۳۰۴۰۰۰۰۰۰	ایجاد و توسعه صنایع، معادن و زیرساخت‌های صنعتی و معدنی	۱۳۰۴۰۱۱۰۰۰	میزان آب تامین شده (برای فاز عملیاتی)*	لیتر بر ثانیه	۰	۰	۱۰	۲۰	۳۲۰	۴۵۵۱۳۰
					جمع منابع مورد نیاز	۰	۰	۰	۰	۰	۰
					جمع اعتبارات ملی	۰	۰	۰	۰	۰	۰
					جمع اعتبارات استانی	۰	۰	۰	۰	۰	۰
					جمع اعتبارات استانی مورد نیاز	۰	۰	۰	۰	۰	۰
					تسهیلات تبصره ۱۸	۰	۰	۰	۰	۰	۰
					سایر	۰	۰	۰	۰	۰	۰
					ارزش افزوده	۰	۰	۰	۰	۰	۰
					منابع داخلی مورد نیاز	۰	۰	۰	۰	۰	۰
					توضیحات	۰	۰	۰	۰	۰	۰

بند ۴۶ مصوبه جلسه مشترک شورای برنامه‌ریزی در شهرستان ری مورخ ۲۸/۱/۹۷

فصل	کد فصل	برنامه	کد برنامه	هدف/ عملیات	واحد اندازه گیری	حجم کل عملیات		توضیحات
						حجم کل عملیات	جمع منابع مورد نیاز	
صنعت و معدن	۱۳۰۴۰۰۰۰۰۰	ایجاد و توسعه صنایع، معادن و زیرساخت‌های صنعتی و معدنی	۱۳۰۴۰۰۱۰۰۰۰	اجرای شبکه توزیع آب، جمع آوری فاضلاب و خطوط انتقال*	کیلو متر	۵	۲۱۳۷۰۰	
صنعت و معدن	۱۳۰۴۰۰۰۰۰۰	ایجاد و توسعه صنایع، معادن و زیرساخت‌های صنعتی و معدنی	۱۳۰۴۰۰۱۰۰۰۰	تامین برق شهرک‌ها و نواحی صنعتی (برای فاز عملیاتی)*	مگاوات	۰	۸۹۰۴۰	بند ۴۵ مصوبه جلسه مشترک شورای برنامه‌ریزی در شهرستان ری مورخ ۲۸/۱/۹۷
صنعت و معدن	۱۳۰۴۰۰۰۰۰۰	ایجاد و توسعه صنایع، معادن و زیرساخت‌های صنعتی و معدنی	۱۳۰۴۰۰۱۰۰۰۰	اجرای شبکه توزیع و خط انتقال ۲۰ کیلو ولت*	کیلو متر	۵	۴۵۵۱۰	
						۱۳۹۷	۰	
						۱۳۹۸	۱۵	
						۱۳۹۹	۲۰	
						۱۴۰۰	۲۳	
						جمع کل عملیات	۲۳	
						جمع منابع مورد نیاز	۲۱۳۷۰۰	
						۱۳۹۶	۰	
						۱۳۹۷	۰	
						۱۳۹۸	۱۰۰۰	
						۱۳۹۹	۱۰۰۰	
						۱۴۰۰	۱۰۰۰	
						جمع اعتبارات ملی مورد نیاز	۳۰۰۰	
						۱۳۹۶	۰	
						۱۳۹۷	۰	
						۱۳۹۸	۲۰۰۰۰	
						۱۳۹۹	۲۰۰۰۰	
						۱۴۰۰	۲۰۰۰۰	
						جمع اعتبارات استانی مورد نیاز	۷۰۰۰۰	
						تسهیلات تبصره ۱۸	۰	
						سایر	۰	
						ارزش افزوده	۰	
						۱۳۹۶	۰	
						۱۳۹۷	۲۰۴۳۰	
						۱۳۹۸	۴۷۰۰۰	
						۱۳۹۹	۲۵۹۷۰	
						۱۴۰۰	۲۹۳۰۰	
						جمع منابع داخلی مورد نیاز	۱۳۲۷۰۰	

فصل	کد فصل	برنامه	کد برنامه	هدف / عملیات	واحد اندازه گیری	حجم کل عملیات		
						حجم کل عملیات	جمع منابع مورد نیاز	توضیحات
صنعت و معدن	۱۳۰۴۰۰۰۰۰۰	ایجاد و توسعه صنایع، معادن و زیرساخت‌های صنعتی و معدنی	۱۳۰۴۰۱۱۰۰۰	اجرای شبکه توزیع گاز*	۱۳۹۶	۳	۰	۰
					۱۳۹۷	۷	۰	۰
					۱۳۹۸	۷	۰	۰
					۱۳۹۹	۷	۰	۰
					۱۴۰۰	۱۰	۰	۰
					جمع کل عملیات	۱۰	۰	۰
					جمع منابع مورد نیاز	۵۸۵۰۰	۰	۰
					۱۳۹۶	۰	۰	۰
					۱۳۹۷	۰	۰	۰
					۱۳۹۸	۰	۰	۰
۱۳۹۹	۰	۰	۰					
۱۴۰۰	۰	۰	۰					
جمع اعتبارات ملی مورد نیاز	۰	۰	۰					
صنعت و معدن	۱۳۰۴۰۰۰۰۰۰	ایجاد و توسعه صنایع، معادن و زیرساخت‌های صنعتی و معدنی	۱۳۰۴۰۱۱۰۰۰	تامین خط تلفن در شهرک‌ها و نواحی صنعتی*	۱۳۹۶	۰	۰	۰
					۱۳۹۷	۰	۰	۰
					۱۳۹۸	۰	۰	۰
					۱۳۹۹	۰	۰	۰
					۱۴۰۰	۱۰	۰	۰
					جمع کل عملیات	۱۰	۰	۰
					جمع منابع مورد نیاز	۴۱۰	۰	۰
					۱۳۹۶	۰	۰	۰
					۱۳۹۷	۰	۰	۰
					۱۳۹۸	۰	۰	۰
۱۳۹۹	۰	۰	۰					
۱۴۰۰	۰	۰	۰					
جمع اعتبارات استانی مورد نیاز	۰	۰	۰					
صنعت و معدن	۱۳۰۴۰۰۰۰۰۰	ایجاد و توسعه صنایع، معادن و زیرساخت‌های صنعتی و معدنی	۱۳۰۴۰۱۱۰۰۰	احداث و تکمیل مدول تصفیه خانه شهرک‌ها و نواحی صنعتی*	۱۳۹۶	۰	۰	۰
					۱۳۹۷	۱	۰	۰
					۱۳۹۸	۱	۰	۰
					۱۳۹۹	۱	۰	۰
					۱۴۰۰	۲	۰	۰
					جمع کل عملیات	۲	۰	۰
					جمع منابع مورد نیاز	۱۹۶۸۵۱	۰	۰
					۱۳۹۶	۰	۰	۰
					۱۳۹۷	۰	۰	۰
					۱۳۹۸	۰	۰	۰
۱۳۹۹	۰	۰	۰					
۱۴۰۰	۰	۰	۰					
جمع اعتبارات استانی مورد نیاز	۰	۰	۰					
صنعت و معدن	۱۳۰۴۰۰۰۰۰۰	ایجاد و توسعه صنایع، معادن و زیرساخت‌های صنعتی و معدنی	۱۳۰۴۰۱۱۰۰۰	توسعه صنایع، معادن و زیرساخت‌های صنعتی و معدنی	۱۳۹۶	۰	۰	۰
					۱۳۹۷	۰	۰	۰
					۱۳۹۸	۰	۰	۰
					۱۳۹۹	۰	۰	۰
					۱۴۰۰	۰	۰	۰
					جمع اعتبارات استانی مورد نیاز	۰	۰	۰
					تسهیلات تبصره ۱۸	۰	۰	۰
					سایر	۰	۰	۰
					ارزش افزوده	۰	۰	۰
					۱۳۹۶	۸۲۵۰	۰	۰
۱۳۹۷	۱۲۷۳۰	۰	۰					
۱۳۹۸	۲۱۰۰۰	۰	۰					
۱۳۹۹	۳۴۶۰	۱۷۰	۳۰۰۰۰					
۱۴۰۰	۱۸۹۶۰	۲۴۰	۲۳۲۲۰					
جمع منابع داخلی مورد نیاز	۴۵۵۰۰	۴۱۰	۹۴۳۵۰					

فصل	کد فصل	برنامه	کد برنامه	هدف/عملیات	واحد اندازه گیری	حجم کل عملیات	
						حجم کل عملیات	جمع منابع مورد نیاز
صنعت و معدن	۱۳۰۴۰۰۰۰۰۰	ایجاد و توسعه صنایع، معادن و زیرساخت‌های صنعتی و معدنی	۱۳۰۴۰۰۱۰۰۰۰	احداث شبکه داخلی معابر و دسترسی*	کیلومتر	۲	۰
صنعت و معدن	۱۳۰۴۰۰۰۰۰۰	ایجاد و توسعه صنایع، معادن و زیرساخت‌های صنعتی و معدنی	۱۳۰۴۰۰۱۰۰۰۰	حمایت نرم افزاری از طرح‌ها و واحدهای صنعتی*	میلیون ریال	۰	۴۰۰۰۰
						۴	۰
						۷	۰
						۸	۰
						۱۰	۰
						۱۰	۰
						۱۴۹۹۱۰	۴۰۰۰۰
						جمع منابع مورد نیاز	۰
						۱۳۹۶	۰
						۱۳۹۷	۰
						۱۳۹۸	۰
						۱۳۹۹	۰
						۱۴۰۰	۰
						جمع اعتبارات ملی مورد نیاز	۰
						۱۳۹۶	۴۰۹۰
						۱۳۹۷	۰
						۱۳۹۸	۱۰۰۰۰
						۱۳۹۹	۱۰۰۰۰
						۱۴۰۰	۱۰۰۰۰
						جمع اعتبارات استانی مورد نیاز	۳۴۰۹۰
						تسهیلات تبصره ۱۸	۰
						سایر	۰
						ارزش افزوده	۰
						۱۳۹۶	۱۴۰۰۰۰
						۱۳۹۷	۱۶,۵۲۰
						۱۳۹۸	۲۸,۳۳۰
						۱۳۹۹	۱۸,۴۴۵
						۱۴۰۰	۳۸,۶۰۵
						جمع منابع داخلی مورد نیاز	۱۱۵,۸۲۰
						توضیحات	۰

\*حجم عملیات به صورت تجمعی می‌باشد.

جدول (۳-۳۰) برنامه، طرح‌های عملیاتی، منابع مالی و شیوه تامین آن توسط شرکت شهرک‌های صنعتی طی سال‌های برنامه ششم در شهرستان شمیرانات

فصل	کد فصل	برنامه	کد برنامه	هدف/عملیات	واحد اندازه گیری	حجم کل عملیات			جمع منابع مورد نیاز	اعتبارات ملی			اعتبارات استانی			منابع داخلی مورد نیاز				
						جمع کل عملیات	۱۳۹۹	۱۳۹۸		۱۳۹۷	۱۳۹۹	۱۳۹۸	۱۳۹۷	۱۳۹۹	۱۳۹۸	۱۳۹۷	۱۳۹۹	۱۳۹۸	۱۳۹۷	
صنعت و معدن	۱۳۰۴۰۰۰۰۰۰	ایجاد و توسعه صنایع، معادن و زیرساخت‌های صنعتی و معدنی	۱۳۰۴۰۱۱۰۰۰	ایجاد شهرک‌ها و نواحی صنعتی مصوب	شهرک و ناحیه	۰	۰	۰	۰	۰	۰	۰	۰	۰	۰	۰	۰	۰		
						۰	۰	۰	۰	۰	۰	۰	۰	۰	۰	۰	۰	۰	۰	۰
						۰	۰	۰	۰	۰	۰	۰	۰	۰	۰	۰	۰	۰	۰	۰
صنعت و معدن	۱۳۰۴۰۰۰۰۰۰	ایجاد و توسعه صنایع، معادن و زیرساخت‌های صنعتی و معدنی	۱۳۰۴۰۱۱۰۰۰	توسعه شهرک‌ها و نواحی صنعتی*	هکتار	۰	۰	۰	۰	۰	۰	۰	۰	۰	۰	۰	۰	۰		
						۰	۰	۰	۰	۰	۰	۰	۰	۰	۰	۰	۰	۰	۰	
						۰	۰	۰	۰	۰	۰	۰	۰	۰	۰	۰	۰	۰	۰	۰
صنعت و معدن	۱۳۰۴۰۰۰۰۰۰	ایجاد و توسعه صنایع، معادن و زیرساخت‌های صنعتی و معدنی	۱۳۰۴۰۱۱۰۰۰	تامین اراضی مورد نیاز*	هکتار	۰	۰	۰	۰	۰	۰	۰	۰	۰	۰	۰	۰	۰		
						۰	۰	۰	۰	۰	۰	۰	۰	۰	۰	۰	۰	۰	۰	۰
						۰	۰	۰	۰	۰	۰	۰	۰	۰	۰	۰	۰	۰	۰	۰
						۱۰۰۰	۰	۰	۰	۰	۰	۰	۰	۰	۰	۰	۰			
						۱۰	۰	۰	۰	۰	۰	۰	۰	۰	۰	۰	۰	۰		
						۱۰	۰	۰	۰	۰	۰	۰	۰	۰	۰	۰	۰	۰		
						۱۰۰۰	۰	۰	۰	۰	۰	۰	۰	۰	۰	۰	۰	۰		



فصل	کد فصل	برنامه	کد برنامه	هدف / عملیات	واحد اندازه گیری	حجم کل عملیات				جمع منابع مورد نیاز	
						حجم کل عملیات	۱۴۰۰	۱۳۹۹	۱۳۹۸		
صنعت و معدن	۱۳۰۴۰۰۰۰۰۰	ایجاد و توسعه صنایع، معادن و زیرساخت‌های صنعتی و معدنی	۱۳۰۴۰۱۱۰۰۰	میزان آب تامین شده (برای فاز عملیاتی)*	کیلو متر	۰	۰	۰	۰	۲۴۸۲۰	
					۱۳۹۶	۱۳۹۷	۱۳۹۸	۱۳۹۹			
					۱۴۰۰	۱۳۹۹	۱۳۹۸	۱۴۰۰			
					۲۴۸۲۰	۲۴۸۲۰	۲۴۸۲۰	۲۴۸۲۰			
صنعت و معدن	۱۳۰۴۰۰۰۰۰۰	ایجاد و توسعه صنایع، معادن و زیرساخت‌های صنعتی و معدنی	۱۳۰۴۰۱۱۰۰۰	اجرای شبکه توزیع آب، جمع آوری فاضلاب و خطوط انتقال*	مگاوات	۰	۰	۰	۰	۱۶۶۰	
					۱۳۹۶	۱۳۹۷	۱۳۹۸	۱۳۹۹			
					۱۴۰۰	۱۳۹۹	۱۳۹۸	۱۴۰۰			
					۲۶۶۰	۲۶۶۰	۲۶۶۰	۲۶۶۰			
صنعت و معدن	۱۳۰۴۰۰۰۰۰۰	ایجاد و توسعه صنایع، معادن و زیرساخت‌های صنعتی و معدنی	۱۳۰۴۰۱۱۰۰۰	تامین برق شهرک‌ها و نواحی صنعتی (برای فاز عملیاتی)*	کیلو متر	۰	۰	۰	۰	۷۲۸۰	
					۱۳۹۶	۱۳۹۷	۱۳۹۸	۱۳۹۹			
					۱۴۰۰	۱۳۹۹	۱۳۹۸	۱۴۰۰			
					۷۲۸۰	۷۲۸۰	۷۲۸۰	۷۲۸۰			
صنعت و معدن	۱۳۰۴۰۰۰۰۰۰	ایجاد و توسعه صنایع، معادن و زیرساخت‌های صنعتی و معدنی	۱۳۰۴۰۱۱۰۰۰	اجرای شبکه توزیع و خط انتقال ۲۰ کیلو ولت*	کیلو متر	۰	۰	۰	۰	۴۵۵۰	
					۱۳۹۶	۱۳۹۷	۱۳۹۸	۱۳۹۹			
					۱۴۰۰	۱۳۹۹	۱۳۹۸	۱۴۰۰			
					۴۵۵۰	۴۵۵۰	۴۵۵۰	۴۵۵۰			
اعتبارات ملی						۱۳۹۶	۱۳۹۷	۱۳۹۸	۱۳۹۹	۱۴۰۰	جمع اعتبارات ملی مورد نیاز
اعتبارات استانی						۱۳۹۶	۱۳۹۷	۱۳۹۸	۱۳۹۹	۱۴۰۰	جمع اعتبارات استانی مورد نیاز
منابع داخلی مورد نیاز						۱۳۹۶	۱۳۹۷	۱۳۹۸	۱۳۹۹	۱۴۰۰	جمع منابع داخلی مورد نیاز

فصل	کد فصل	برنامه	کد برنامه	هدف/عملیات	واحد اندازه گیری	حجم کل عملیات				جمع منابع مورد نیاز
						۱۳۹۶	۱۳۹۷	۱۳۹۸	۱۳۹۹	
صنعت و معدن	۱۳۰۴۰۰۰۰۰۰	ایجاد و توسعه صنایع، معادن و زیرساخت‌های صنعتی و معدنی	۱۳۰۴۰۱۱۰۰۰	اجرای شبکه توزیع گاز*	خط	۰	۰	۰	۰	۸۳
					مدول	۰	۰	۰	۰	۰
					کیلومتر	۰	۰	۰	۰	۲۳۱۶۵
					میلیون ریال	۰	۰	۰	۰	۰
					جمع منابع داخلی مورد نیاز	۰	۰	۰	۰	۸۳
صنعت و معدن	۱۳۰۴۰۰۰۰۰۰	ایجاد و توسعه صنایع، معادن و زیرساخت‌های صنعتی و معدنی	۱۳۰۴۰۱۱۰۰۰	تامین خط تلفن در شهرک‌ها و نواحی صنعتی*	مدول	۰	۰	۰	۰	۰
					کیلومتر	۰	۰	۰	۰	۰
					میلیون ریال	۰	۰	۰	۰	۰
					جمع منابع داخلی مورد نیاز	۰	۰	۰	۰	۰
					جمع منابع داخلی مورد نیاز	۰	۰	۰	۰	۰
صنعت و معدن	۱۳۰۴۰۰۰۰۰۰	ایجاد و توسعه صنایع، معادن و زیرساخت‌های صنعتی و معدنی	۱۳۰۴۰۱۱۰۰۰	احداث شبکه داخلی معابر و دسترسی*	کیلومتر	۰	۰	۰	۰	۰
					میلیون ریال	۰	۰	۰	۰	۰
					جمع منابع داخلی مورد نیاز	۰	۰	۰	۰	۰
					جمع منابع داخلی مورد نیاز	۰	۰	۰	۰	۰
					جمع منابع داخلی مورد نیاز	۰	۰	۰	۰	۰
صنعت و معدن	۱۳۰۴۰۰۰۰۰۰	ایجاد و توسعه صنایع، معادن و زیرساخت‌های صنعتی و معدنی	۱۳۰۴۰۱۱۰۰۰	احداث شبکه توزیع گاز*	خط	۰	۰	۰	۰	۰
					مدول	۰	۰	۰	۰	۰
					کیلومتر	۰	۰	۰	۰	۰
					میلیون ریال	۰	۰	۰	۰	۰
					جمع منابع داخلی مورد نیاز	۰	۰	۰	۰	۰
صنعت و معدن	۱۳۰۴۰۰۰۰۰۰	ایجاد و توسعه صنایع، معادن و زیرساخت‌های صنعتی و معدنی	۱۳۰۴۰۱۱۰۰۰	تامین خط تلفن در شهرک‌ها و نواحی صنعتی*	مدول	۰	۰	۰	۰	۰
					کیلومتر	۰	۰	۰	۰	۰
					میلیون ریال	۰	۰	۰	۰	۰
					جمع منابع داخلی مورد نیاز	۰	۰	۰	۰	۰
					جمع منابع داخلی مورد نیاز	۰	۰	۰	۰	۰

\*حجم عملیات به صورت تجمعی می‌باشد.

جدول (۳-۳۱) برنامه، طرح‌های عملیاتی، منابع مالی و شیوه تامین آن توسط اداره کل صنعت، معدن و تجارت و شرکت شهرک‌های صنعتی طی سال‌های برنامه ششم در شهرستان شهریار

فصل	کد فصل	برنامه	کد برنامه	هدف/عملیات	واحد اندازه گیری	حجم کل عملیات			اعتبارات ملی			اعتبارات استانی			منابع داخلی مورد نیاز						
						جمع کل عملیات	جمع منابع مورد نیاز	جمع اعتبارات ملی مورد نیاز	جمع اعتبارات ملی مورد نیاز	جمع اعتبارات استانی مورد نیاز	جمع اعتبارات استانی مورد نیاز	تسهیلات بانکی	تسهیلات ماده ۱۸	سایر	جمع منابع داخلی مورد نیاز	جمع اعتبارات ملی مورد نیاز	جمع اعتبارات استانی مورد نیاز	تسهیلات بانکی	تسهیلات ماده ۱۸	سایر	
صنعت و معدن	۱۳۰۴۰۰۰۰۰۰	ایجاد و توسعه صنایع، معادن و زیرساخت‌های صنعتی و معدنی	۱۳۰۴۰۱۱	بازسازی و نوسازی واحدهای تولیدی	واحد صنعتی	۲۶	۳۱۱۶۳۴۰	۰	۰	۰	۰	۰	۰	۰	۰	۰	۰				
						۲۹	۰	۰	۰	۰	۰	۰	۰	۰	۰	۰	۰	۰	۰		
						۳۲	۰	۰	۰	۰	۰	۰	۰	۰	۰	۰	۰	۰	۰	۰	
						۳۵	۰	۰	۰	۰	۰	۰	۰	۰	۰	۰	۰	۰	۰	۰	
						۳۸	۰	۰	۰	۰	۰	۰	۰	۰	۰	۰	۰	۰	۰	۰	
						۱۴۰۰	۰	۰	۰	۰	۰	۰	۰	۰	۰	۰	۰	۰	۰	۰	
						جمع کل عملیات	۱۶۰	۰	۰	۰	۰	۰	۰	۰	۰	۰	۰	۰	۰	۰	۰
						جمع منابع مورد نیاز	۳۱۱۶۳۴۰	۰	۰	۰	۰	۰	۰	۰	۰	۰	۰	۰	۰	۰	۰
						جمع اعتبارات ملی مورد نیاز	۰	۰	۰	۰	۰	۰	۰	۰	۰	۰	۰	۰	۰	۰	۰
						جمع اعتبارات استانی مورد نیاز	۰	۰	۰	۰	۰	۰	۰	۰	۰	۰	۰	۰	۰	۰	۰
						تسهیلات بانکی	۲۸۳۳۰۰۰	۰	۰	۰	۰	۰	۰	۰	۰	۰	۰	۰	۰	۰	۰
						تسهیلات ماده ۱۸	۲۳۳۳۴۰	۰	۰	۰	۰	۰	۰	۰	۰	۰	۰	۰	۰	۰	۰
						سایر	۰	۰	۰	۰	۰	۰	۰	۰	۰	۰	۰	۰	۰	۰	۰
						ارزش افزوده	۰	۰	۰	۰	۰	۰	۰	۰	۰	۰	۰	۰	۰	۰	۰
						جمع منابع داخلی مورد نیاز	۰	۰	۰	۰	۰	۰	۰	۰	۰	۰	۰	۰	۰	۰	۰

فصل	کد فصل	برنامه	کد برنامه	هدف/عملیات	واحد اندازه گیری	حجم کل عملیات			اعتبارات ملی			اعتبارات استانی			منابع داخلی مورد نیاز						
						جمع کل عملیات	جمع منابع مورد نیاز	جمع اعتبارات ملی مورد نیاز	جمع اعتبارات ملی مورد نیاز	جمع اعتبارات استانی مورد نیاز	جمع اعتبارات استانی مورد نیاز	تسهیلات ماده ۱۸	تسهیلات بانکی	سایر	جمع منابع داخلی مورد نیاز	جمع اعتبارات ملی مورد نیاز	جمع اعتبارات استانی مورد نیاز	تسهیلات بانکی	تسهیلات ماده ۱۸	سایر	
صنعت و معدن	۱۳۰۴۰۰۰۰۰۰	ایجاد و توسعه صنایع، معادن و زیرساخت‌های صنعتی و معدنی	۱۳۰۴۰۱۱۰۰۰	ایجاد شهرک‌ها و نواحی صنعتی مصوب	شهرک و ناحیه	۱	۰	۰	۰	۰	۰	۰	۰	۰	۰	۰	۰				
						۰	۰	۰	۰	۰	۰	۰	۰	۰	۰	۰	۰	۰	۰		
						۰	۰	۰	۰	۰	۰	۰	۰	۰	۰	۰	۰	۰	۰	۰	
						۰	۰	۰	۰	۰	۰	۰	۰	۰	۰	۰	۰	۰	۰	۰	
						۰	۰	۰	۰	۰	۰	۰	۰	۰	۰	۰	۰	۰	۰	۰	
						۱۴۰۰	۰	۰	۰	۰	۰	۰	۰	۰	۰	۰	۰	۰	۰	۰	
						جمع کل عملیات	۱	۰	۰	۰	۰	۰	۰	۰	۰	۰	۰	۰	۰	۰	۰
						جمع منابع مورد نیاز	۰	۰	۰	۰	۰	۰	۰	۰	۰	۰	۰	۰	۰	۰	۰
						جمع اعتبارات ملی مورد نیاز	۰	۰	۰	۰	۰	۰	۰	۰	۰	۰	۰	۰	۰	۰	۰
						جمع اعتبارات استانی مورد نیاز	۰	۰	۰	۰	۰	۰	۰	۰	۰	۰	۰	۰	۰	۰	۰
						تسهیلات ماده ۱۸	۰	۰	۰	۰	۰	۰	۰	۰	۰	۰	۰	۰	۰	۰	۰
						تسهیلات بانکی	۰	۰	۰	۰	۰	۰	۰	۰	۰	۰	۰	۰	۰	۰	۰
						سایر	۰	۰	۰	۰	۰	۰	۰	۰	۰	۰	۰	۰	۰	۰	۰
						ارزش افزوده	۰	۰	۰	۰	۰	۰	۰	۰	۰	۰	۰	۰	۰	۰	۰
						جمع منابع داخلی مورد نیاز	۰	۰	۰	۰	۰	۰	۰	۰	۰	۰	۰	۰	۰	۰	۰

فصل	کد فصل	برنامه	کد برنامه	هدف/ عملیات	واحد اندازه گیری	حجم کل عملیات		اعتبارات ملی	اعتبارات استانی	منابع داخلی مورد نیاز					
						حجم کل عملیات	جمع منابع مورد نیاز								
صنعت و معدن	۱۳۰۴۰۰۰۰۰۰۰	ایجاد و توسعه صنایع، معادن و زیرساخت‌های صنعتی و معدنی	۱۳۰۴۰۱۱۰۰۰	توسعه شهرک‌ها و نواحی صنعتی*	هکتار	۱۳۹۶	۰	۰	۰	۰					
						۱۳۹۷	۰	۰	۰	۰					
						۱۳۹۸	۰	۰	۰	۰					
						۱۳۹۹	۰	۰	۰	۰					
						۱۴۰۰	۱۰۰	۱۰۰	۰	۰					
						جمع کل عملیات						۱۰۰	۱۰۰	۰	۰
						جمع منابع مورد نیاز						۵۰۸۰۰	۵۰۸۰۰	۰	۰
						۱۳۹۶	۰	۰	۰	۰	۰				
						۱۳۹۷	۰	۰	۰	۰	۰				
						۱۳۹۸	۰	۰	۰	۰	۰				
۱۳۹۹	۰	۰	۰	۰	۰										
۱۴۰۰	۰	۰	۰	۰	۰										
جمع اعتبارات ملی مورد نیاز						۰	۰	۰	۰						
اعتبارات استانی						۰	۰	۰	۰						
جمع اعتبارات استانی مورد نیاز						۰	۰	۰	۰						
تسهیلات ماده ۱۸						۰	۰	۰	۰						
سایر						۰	۰	۰	۰						
ارزش افزوده						۰	۰	۰	۰						
۱۳۹۶						۰	۰	۰	۰						
۱۳۹۷						۰	۰	۰	۰						
۱۳۹۸						۰	۰	۰	۰						
۱۳۹۹						۰	۰	۰	۰						
۱۴۰۰						۰	۰	۰	۰						
جمع منابع داخلی مورد نیاز						۰	۰	۰	۰						
صنعت و معدن	۱۳۰۴۰۰۰۰۰۰۰	ایجاد و توسعه صنایع، معادن و زیرساخت‌های صنعتی و معدنی	۱۳۰۴۰۱۱۰۰۰	تامین اراضی مورد نیاز*	هکتار	۱۳۹۶	۰	۰	۰	۰					
						۱۳۹۷	۰	۰	۰	۰					
						۱۳۹۸	۰	۰	۰	۰					
						۱۳۹۹	۰	۰	۰	۰					
						۱۴۰۰	۰	۰	۰	۰					
						جمع کل عملیات						۰	۰	۰	۰
						جمع منابع مورد نیاز						۰	۰	۰	۰
						اعتبارات ملی						۰	۰	۰	۰
						اعتبارات استانی						۰	۰	۰	۰
						جمع اعتبارات استانی مورد نیاز						۰	۰	۰	۰
تسهیلات ماده ۱۸						۰	۰	۰	۰						
سایر						۰	۰	۰	۰						
ارزش افزوده						۰	۰	۰	۰						
۱۳۹۶						۰	۰	۰	۰						
۱۳۹۷						۰	۰	۰	۰						
۱۳۹۸						۰	۰	۰	۰						
۱۳۹۹						۰	۰	۰	۰						
۱۴۰۰						۰	۰	۰	۰						
جمع منابع داخلی مورد نیاز						۰	۰	۰	۰						
صنعت و معدن	۱۳۰۴۰۰۰۰۰۰۰	ایجاد و توسعه صنایع، معادن و زیرساخت‌های صنعتی و معدنی	۱۳۰۴۰۱۱۰۰۰	میزان آب تامین شده (برای فاز عملیاتی)*	لیتر بر ثانیه	۱۳۹۶	۰	۰	۰	۰					
						۱۳۹۷	۰	۰	۰	۰					
						۱۳۹۸	۰	۰	۰	۰					
						۱۳۹۹	۰	۰	۰	۰					
						۱۴۰۰	۰	۰	۰	۰					
						جمع کل عملیات						۰	۰	۰	۰
						جمع منابع مورد نیاز						۰	۰	۰	۰
						اعتبارات ملی						۰	۰	۰	۰
						اعتبارات استانی						۰	۰	۰	۰
						جمع اعتبارات استانی مورد نیاز						۰	۰	۰	۰
تسهیلات ماده ۱۸						۰	۰	۰	۰						
سایر						۰	۰	۰	۰						
ارزش افزوده						۰	۰	۰	۰						
۱۳۹۶						۰	۰	۰	۰						
۱۳۹۷						۰	۰	۰	۰						
۱۳۹۸						۰	۰	۰	۰						
۱۳۹۹						۰	۰	۰	۰						
۱۴۰۰						۰	۰	۰	۰						
جمع منابع داخلی مورد نیاز						۰	۰	۰	۰						

فصل	کد فصل	برنامه	کد برنامه	هدف/ عملیات	واحد اندازه گیری	حجم کل عملیات		اعتبارات ملی	اعتبارات استانی	منابع داخلی مورد نیاز		
						حجم کل عملیات	جمع منابع مورد نیاز			جمع منابع داخلی مورد نیاز	جمع منابع داخلی مورد نیاز	
صنعت و معدن	۱۳۰۴۰۱۰۰۰۰۰	ایجاد و توسعه صنایع، معادن و زیرساخت‌های صنعتی و معدنی	۱۳۰۴۰۱۰۰۰۰	اجرای شبکه توزیع آب، جمع آوری فاضلاب و خطوط انتقال*	کیلومتر	۰	۱۰۰۶۷۰	۰	۰	۰	۰	۸۰۶۷۰
						۲	۰	۰	۰	۰	۰	
						۵	۰	۰	۰	۰	۰	
						۹	۰	۰	۰	۰	۰	
						۱۳	۰	۰	۰	۰	۰	
						۱۳	۰	۰	۰	۰	۰	
						۱۰۱	۰	۰	۰	۰	۰	
						۱۰۱	۰	۰	۰	۰	۰	
						۱۰۱	۰	۰	۰	۰	۰	
						۱۳	۰	۰	۰	۰	۰	
صنعت و معدن	۱۳۰۴۰۱۰۰۰۰۰	ایجاد و توسعه صنایع، معادن و زیرساخت‌های صنعتی و معدنی	۱۳۰۴۰۱۰۰۰۰	تامین برق شهرک‌ها و نواحی صنعتی(برای فاز عملیاتی)*	مگاوات	۰	۴۵۹۹۵	۰	۰	۰	۰	۴۳۹۹۵
						۵	۰	۰	۰	۰	۰	
						۵	۰	۰	۰	۰	۰	
						۱۰۱	۰	۰	۰	۰	۰	
						۱۰۱	۰	۰	۰	۰	۰	
						۱۳	۰	۰	۰	۰	۰	
						۱۳	۰	۰	۰	۰	۰	
						۱۰۱	۰	۰	۰	۰	۰	
						۱۰۱	۰	۰	۰	۰	۰	
						۱۳	۰	۰	۰	۰	۰	
صنعت و معدن	۱۳۰۴۰۱۰۰۰۰۰	ایجاد و توسعه صنایع، معادن و زیرساخت‌های صنعتی و معدنی	۱۳۰۴۰۱۰۰۰۰	اجرای شبکه توزیع و خط انتقال ۲۰ کیلو ولت*	کیلومتر	۰	۳۳۶۷۰	۰	۰	۰	۰	۳۳۶۷۰
						۲	۰	۰	۰	۰	۰	
						۵	۰	۰	۰	۰	۰	
						۸	۰	۰	۰	۰	۰	
						۱۳	۰	۰	۰	۰	۰	
						۱۳	۰	۰	۰	۰	۰	
						۱۰۱	۰	۰	۰	۰	۰	
						۱۰۱	۰	۰	۰	۰	۰	
						۱۰۱	۰	۰	۰	۰	۰	
						۱۳	۰	۰	۰	۰	۰	
صنعت و معدن	۱۳۰۴۰۱۰۰۰۰۰	ایجاد و توسعه صنایع، معادن و زیرساخت‌های صنعتی و معدنی	۱۳۰۴۰۱۰۰۰۰	اجرای شبکه توزیع گاز*	کیلومتر	۰	۷۰۲۶۰	۰	۰	۰	۰	۶۸۲۶۰
						۰	۰	۰	۰	۰	۰	
						۰	۰	۰	۰	۰	۰	
						۰	۰	۰	۰	۰	۰	
						۰	۰	۰	۰	۰	۰	
						۰	۰	۰	۰	۰	۰	
						۰	۰	۰	۰	۰	۰	
						۰	۰	۰	۰	۰	۰	
						۰	۰	۰	۰	۰	۰	
						۰	۰	۰	۰	۰	۰	
سایر	ارزش افزوده	۰	۰	۰	۰	۰	۰	۰	۰	۰	۰	
						۰	۰	۰	۰	۰	۰	
						۰	۰	۰	۰	۰	۰	
						۰	۰	۰	۰	۰	۰	
						۰	۰	۰	۰	۰	۰	
						۰	۰	۰	۰	۰	۰	
						۰	۰	۰	۰	۰	۰	
						۰	۰	۰	۰	۰	۰	
						۰	۰	۰	۰	۰	۰	
						۰	۰	۰	۰	۰	۰	
تسهیلات ماده ۱۸	۰	۰	۰	۰	۰	۰	۰	۰	۰	۰	۰	
						۰	۰	۰	۰	۰	۰	
						۰	۰	۰	۰	۰	۰	
						۰	۰	۰	۰	۰	۰	
						۰	۰	۰	۰	۰	۰	
						۰	۰	۰	۰	۰	۰	
						۰	۰	۰	۰	۰	۰	
						۰	۰	۰	۰	۰	۰	
						۰	۰	۰	۰	۰	۰	
						۰	۰	۰	۰	۰	۰	
منابع داخلی مورد نیاز	جمع منابع داخلی مورد نیاز	۰	۰	۰	۰	۰	۰	۰	۰	۰	۰	
						۰	۰	۰	۰	۰	۰	
						۰	۰	۰	۰	۰	۰	
						۰	۰	۰	۰	۰	۰	
						۰	۰	۰	۰	۰	۰	
						۰	۰	۰	۰	۰	۰	
						۰	۰	۰	۰	۰	۰	
						۰	۰	۰	۰	۰	۰	
						۰	۰	۰	۰	۰	۰	
						۰	۰	۰	۰	۰	۰	

فصل	کد فصل	برنامه	کد برنامه	هدف/ عملیات	واحد اندازه گیری	حجم کل عملیات				جمع منابع مورد نیاز	جمع اعتبارات ملی مورد نیاز	اعتبارات استانی				جمع اعتبارات استانی مورد نیاز	جمع منابع داخلی مورد نیاز	
						خط	مدول	کیلومتر	میلون ریال			۱۳۹۶	۱۳۹۷	۱۳۹۸	۱۳۹۹			۱۴۰۰
صنعت و معدن	۱۳۰۴۰۰۰۰۰۰۰۰	ایجاد و توسعه صنایع، معادن و زیرساخت‌های صنعتی و معدنی	۱۳۰۴۰۱۱۰۰۰	تامین خط تلفن در شهرک‌ها و نواحی صنعتی*	خط	۰	۰	۰	۰	۰	۰	۰	۰	۰	۰	۰	۰	۰
صنعت و معدن	۱۳۰۴۰۰۰۰۰۰۰۰	ایجاد و توسعه صنایع، معادن و زیرساخت‌های صنعتی و معدنی	۱۳۰۴۰۱۱۰۰۰	احداث و تکمیل مدول تصفیه خانه شهرک‌ها و نواحی صنعتی*	مدول	۰	۰	۰	۰	۰	۰	۰	۰	۰	۰	۰	۰	۰
صنعت و معدن	۱۳۰۴۰۰۰۰۰۰۰۰	ایجاد و توسعه صنایع، معادن و زیرساخت‌های صنعتی و معدنی	۱۳۰۴۰۱۱۰۰۰	احداث شبکه داخلی معابر و دسترسی*	کیلومتر	۰	۵	۷	۱۰	۱۲	۱۲	۱۲	۱۲	۱۲	۱۲	۱۲	۱۲	۱۲
صنعت و معدن	۱۳۰۴۰۰۰۰۰۰۰۰	ایجاد و توسعه صنایع، معادن و زیرساخت‌های صنعتی و معدنی	۱۳۰۴۰۱۱۰۰۰	حمایت نرم افزاری از طرح‌ها و واحدهای صنعتی*	میلون ریال	۰	۵۰۰۰	۵۰۰۰	۵۰۰۰	۵۰۰۰	۲۰۰۰۰	۲۰۰۰۰	۲۰۰۰۰	۲۰۰۰۰	۲۰۰۰۰	۲۰۰۰۰	۲۰۰۰۰	۲۰۰۰۰
جمع اعتبارات استانی مورد نیاز																		
جمع اعتبارات استانی مورد نیاز																		
تسهیلات ماده ۱۸																		
سایر																		
ارزش افزوده																		
۱۳۹۶																		
۱۳۹۷																		
۱۳۹۸																		
۱۳۹۹																		
۱۴۰۰																		
جمع منابع داخلی مورد نیاز																		
۴۱۵																		
۴۴۶۷۵																		
۱۳۹۰۰۰																		
۰																		

\*حجم عملیات به صورت تجمعی می‌باشد.

جدول (۳-۳۲) برنامه، طرح های عملیاتی، منابع مالی و شیوه تامین آن توسط اداره کل صنعت، معدن و تجارت و شرکت شهرک های صنعتی طی سال های برنامه ششم در شهرستان فیروزکوه

فصل	کد فصل	برنامه	کد برنامه	هدف/عملیات	واحد اندازه گیری	حجم کل عملیات		اعتبارات ملی	اعتبارات استانی	منابع داخلی مورد نیاز
						جمع کل عملیات	جمع منابع مورد نیاز			
صنعت و معدن	۱۳۰۴۰۰۰۰۰۰۰	ایجاد و توسعه صنایع، معدن و زیرساخت های صنعتی و معدنی	۱۳۰۴۰۱۱	بازسازی و نوسازی واحدهای تولیدی	واحد صنعتی	۴	۰	۰	۰	۰
						۴	۰	۰	۰	
						۴	۰	۰	۰	
						۴	۰	۰	۰	
						۴	۰	۰	۰	
						۲۰	۰	۰	۰	۰
						۴۷۹۶۰۰	۰	۰	۰	۰
						جمع منابع مورد نیاز	۰	۰	۰	۰
						۱۳۹۶	۰	۰	۰	۰
						۱۳۹۷	۰	۰	۰	۰
						۱۳۹۸	۰	۰	۰	۰
						۱۳۹۹	۰	۰	۰	۰
						۱۴۰۰	۰	۰	۰	۰
						جمع کل عملیات	۲۰	۰	۰	۰
						جمع منابع مورد نیاز	۴۷۹۶۰۰	۰	۰	۰
						۱۳۹۶	۰	۰	۰	۰
						۱۳۹۷	۰	۰	۰	۰
						۱۳۹۸	۰	۰	۰	۰
						۱۳۹۹	۰	۰	۰	۰
						۱۴۰۰	۰	۰	۰	۰
						جمع کل عملیات	۲۰	۰	۰	۰
						جمع منابع مورد نیاز	۴۷۹۶۰۰	۰	۰	۰
						تسهیلات بانکی	۰	۰	۰	۰
						تسهیلات ماده ۱۸	۰	۰	۰	۰
						تسهیلات ماده ۱۸	۰	۰	۰	۰
						۱۳۹۶	۰	۰	۰	۰
						۱۳۹۷	۰	۰	۰	۰
						۱۳۹۸	۰	۰	۰	۰
						۱۳۹۹	۰	۰	۰	۰
						۱۴۰۰	۰	۰	۰	۰
						جمع منابع داخلی مورد نیاز	۰	۰	۰	۰

فصل	کد فصل	برنامه	کد برنامه	هدف/عملیات	واحد اندازه گیری	حجم کل عملیات		اعتبارات ملی	اعتبارات استانی	منابع داخلی مورد نیاز
						جمع کل عملیات	جمع منابع مورد نیاز			
صنعت و معدن	۱۳۰۴۰۰۰۰۰۰۰	ایجاد و توسعه صنایع، معدن و زیرساخت های صنعتی و معدنی	۱۳۰۴۰۱۱۰۰۰	ایجاد شهرک ها و نواحی صنعتی مصوب	شهرک و ناحیه	۰	۰	۰	۰	۰
						۰	۰	۰	۰	
						۰	۰	۰	۰	
						۰	۰	۰	۰	
						۰	۰	۰	۰	
						۱۳۰۴۰۱۱۰۰۰	۰	۰	۰	۰
						جمع منابع مورد نیاز	۰	۰	۰	۰
						۱۳۹۶	۰	۰	۰	۰
						۱۳۹۷	۰	۰	۰	۰
						۱۳۹۸	۰	۰	۰	۰
						۱۳۹۹	۰	۰	۰	۰
						۱۴۰۰	۰	۰	۰	۰
						جمع کل عملیات	۰	۰	۰	۰
						جمع منابع مورد نیاز	۰	۰	۰	۰
						۱۳۹۶	۰	۰	۰	۰
						۱۳۹۷	۰	۰	۰	۰
						۱۳۹۸	۰	۰	۰	۰
						۱۳۹۹	۰	۰	۰	۰
						۱۴۰۰	۰	۰	۰	۰
						جمع کل عملیات	۰	۰	۰	۰
						جمع منابع مورد نیاز	۰	۰	۰	۰
						ارزش افزوده	۰	۰	۰	۰
						تسهیلات ماده ۱۸	۰	۰	۰	۰
						سایر	۰	۰	۰	۰
						۱۳۹۶	۰	۰	۰	۰
						۱۳۹۷	۰	۰	۰	۰
						۱۳۹۸	۰	۰	۰	۰
						۱۳۹۹	۰	۰	۰	۰
						۱۴۰۰	۰	۰	۰	۰
						جمع منابع داخلی مورد نیاز	۰	۰	۰	۰

فصل	کد فصل	برنامه	کد برنامه	هدف/ عملیات	واحد اندازه گیری	حجم کل عملیات		اعتبارات ملی		اعتبارات استانی		منابع داخلی مورد نیاز
						حجم کل عملیات	جمع منابع مورد نیاز	جمع اعتبارات ملی مورد نیاز	جمع اعتبارات استانی مورد نیاز			
صنعت و معدن	۱۳۰۴۰۱۱۰۰۰	ایجاد و توسعه صنایع، معادن و زیرساخت‌های صنعتی و معدنی	۱۳۰۴۰۱۱۰۰۰	تامین اراضی مورد نیاز*	هکتار	۰	۰	۰	۰	۰	۰	۰
						۰	۰	۰	۰	۰	۰	
						۰	۰	۰	۰	۰	۰	
						۰	۰	۰	۰	۰	۰	
						۰	۰	۰	۰	۰	۰	
						۰	۰	۰	۰	۰	۰	
صنعت و معدن	۱۳۰۴۰۱۱۰۰۰	ایجاد و توسعه صنایع، معادن و زیرساخت‌های صنعتی و معدنی	۱۳۰۴۰۱۱۰۰۰	میزان آب تامین شده (برای فاز عملیاتی)*	لیتر بر ثانیه	۰	۷۱۱۵۰	۰	۰	۰	۰	۰
						۰	۰	۰	۰	۰	۰	
						۰	۰	۰	۰	۰	۰	
						۰	۰	۰	۰	۰	۰	
						۰	۰	۰	۰	۰	۰	
						۰	۰	۰	۰	۰	۰	
صنعت و معدن	۱۳۰۴۰۱۱۰۰۰	ایجاد و توسعه صنایع، معادن و زیرساخت‌های صنعتی و معدنی	۱۳۰۴۰۱۱۰۰۰	اجرای شبکه توزیع آب، جمع آوری فاضلاب و خطوط انتقال*	کیلومتر	۲	۶۷۸۱۰	۰	۰	۰	۰	۰
						۴	۰	۰	۰	۰	۰	
						۷	۰	۰	۰	۰	۰	
						۷	۰	۰	۰	۰	۰	
						۷	۰	۰	۰	۰	۰	
						۷	۰	۰	۰	۰	۰	
صنعت و معدن	۱۳۰۴۰۱۱۰۰۰	ایجاد و توسعه صنایع، معادن و زیرساخت‌های صنعتی و معدنی	۱۳۰۴۰۱۱۰۰۰	تامین برق شهرک‌ها و نواحی صنعتی (برای فاز عملیاتی)*	مگاوات	۴	۳۷۶۳۰	۰	۰	۰	۰	۰
						۴	۰	۰	۰	۰	۰	
						۲۵	۰	۰	۰	۰	۰	
						۲۵	۰	۰	۰	۰	۰	
						۸۹	۰	۰	۰	۰	۰	
						۸۹	۰	۰	۰	۰	۰	
صنعت و معدن	۱۳۰۴۰۱۱۰۰۰	ایجاد و توسعه صنایع، معادن و زیرساخت‌های صنعتی و معدنی	۱۳۰۴۰۱۱۰۰۰	اجرای شبکه توزیع و خط انتقال ۲۰ کیلو ولت*	کیلومتر	۰	۱۶۳۸۰	۰	۰	۰	۰	۰
						۱	۰	۰	۰	۰	۰	
						۶	۰	۰	۰	۰	۰	
						۹	۰	۰	۰	۰	۰	
						۹	۰	۰	۰	۰	۰	
						۹	۰	۰	۰	۰	۰	
صنعت و معدن	۱۳۰۴۰۱۱۰۰۰	تسهیلات ماده ۱۸	۱۳۰۴۰۱۱۰۰۰	ارزش افزوده	سایر	۰	۰	۰	۰	۰	۰	۰
						۰	۰	۰	۰	۰	۰	
						۰	۰	۰	۰	۰	۰	
						۰	۰	۰	۰	۰	۰	
						۰	۰	۰	۰	۰	۰	
						۰	۰	۰	۰	۰	۰	
						۰	۰	۰	۰	۰	۰	
						۰	۰	۰	۰	۰	۰	
						۰	۰	۰	۰	۰	۰	
						۰	۰	۰	۰	۰	۰	
						۰	۰	۰	۰	۰	۰	
						۰	۰	۰	۰	۰	۰	
						۰	۰	۰	۰	۰	۰	



فصل	کد فصل	برنامه	کد برنامه	هدف/ عملیات	واحد اندازه گیری	حجم کل عملیات		اعتبارات ملی	اعتبارات استانی	منابع داخلی مورد نیاز		
						جمع منابع مورد نیاز	جمع کل عملیات					
صنعت و معدن	۱۳۰۴۰۱۱۰۰۰۰	ایجاد و توسعه صنایع، معادن و زیرساخت‌های صنعتی و معدنی	۱۳۰۴۰۱۱۰۰۰	اجرای شبکه توزیع گاز*	کیلومتر	۲	۲	۱۳۹۷	۱۳۹۷	۱۳۹۶		
						۲	۲	۱۳۹۸	۱۳۹۸	۱۳۹۷		
صنعت و معدن	۱۳۰۴۰۱۱۰۰۰۰	ایجاد و توسعه صنایع، معادن و زیرساخت‌های صنعتی و معدنی	۱۳۰۴۰۱۱۰۰۰	تامین خط تلفن در شهرک‌ها و نواحی صنعتی*	خط	۰	۲۰۰	۱۳۹۷	۱۳۹۷	۱۳۹۶		
						۰	۲۰۰	۱۳۹۸	۱۳۹۸	۱۳۹۷		
صنعت و معدن	۱۳۰۴۰۱۱۰۰۰۰	ایجاد و توسعه صنایع، معادن و زیرساخت‌های صنعتی و معدنی	۱۳۰۴۰۱۱۰۰۰	احداث و تکمیل مدول تصفیه خانه شهرک‌ها و نواحی صنعتی*	مدول	۰	۱	۱۳۹۷	۱۳۹۷	۱۳۹۶		
						۰	۱	۱۳۹۸	۱۳۹۸	۱۳۹۷		
صنعت و معدن	۱۳۰۴۰۱۱۰۰۰۰	ایجاد و توسعه صنایع، معادن و زیرساخت‌های صنعتی و معدنی	۱۳۰۴۰۱۱۰۰۰	احداث شبکه داخلی معابر و دسترسی*	کیلومتر	۰	۲	۱۳۹۷	۱۳۹۷	۱۳۹۶		
						۰	۲	۱۳۹۸	۱۳۹۸	۱۳۹۷		
صنعت و معدن	۱۳۰۴۰۱۱۰۰۰۰	ایجاد و توسعه صنایع، معادن و زیرساخت‌های صنعتی و معدنی	۱۳۰۴۰۱۱۰۰۰	حمایت نرم افزاری از طرح‌ها و واحدهای صنعتی*	میلیون ریال	۰	۸۰۰۰	۱۳۹۷	۱۳۹۷	۱۳۹۶		
						۰	۸۰۰۰	۱۳۹۸	۱۳۹۸	۱۳۹۷		
						جمع منابع مورد نیاز	۹۱۱۰	۱۶۵	۵۶۱۸۰	۶۹۴۹۰	۳۳۰۰۰	
						جمع اعتبارات ملی مورد نیاز	۰	۰	۰	۰	۰	۰
						جمع اعتبارات استانی مورد نیاز	۰	۰	۰	۰	۰	۰
						جمع اعتبارات استانی مورد نیاز	۰	۰	۰	۰	۰	۰
						ارزش افزوده	۰	۰	۰	۰	۰	۰
						تسهیلات ماده ۱۸	۰	۰	۰	۰	۰	۰
						سایر	۰	۰	۰	۰	۰	۰
						۱۳۹۶	۵۵۰۰	۰	۰	۰	۰	۰
						۱۳۹۷	۵۰۰	۰	۰	۰	۰	۰
						۱۳۹۸	۶۰۰	۵	۰	۰	۰	۰
						۱۳۹۹	۹۹۰	۴۵	۰	۰	۰	۰
						۱۴۰۰	۱۵۲۰	۶۰	۰	۰	۰	۰
						جمع منابع داخلی مورد نیاز	۹۱۱۰	۱۶۵	۴۴۶۸۰	۶۹۴۹۰	۰	۰

\*حجم عملیات به صورت تجمعی می‌باشد.

جدول (۳-۳۳) برنامه، طرح‌های عملیاتی، منابع مالی و شیوه تامین آن توسط اداره کل صنعت، معدن و تجارت و شرکت شهرک‌های صنعتی طی سال‌های برنامه ششم در شهرستان قدس

فصل	کد فصل	برنامه	کد برنامه	هدف/عملیات	واحد اندازه‌گیری	حجم کل عملیات		اعتبارات ملی		اعتبارات استانی		منابع داخلی مورد نیاز	
						حجم کل عملیات	جمع منابع مورد نیاز	جمع اعتبارات ملی مورد نیاز	جمع اعتبارات استانی مورد نیاز	تسهیلات بانکی	تسهیلات ماده ۱۸	جمع منابع داخلی مورد نیاز	جمع منابع داخلی مورد نیاز
صنعت و معدن	۱۳۰۴۰۰۰۰۰۰۰۰	ایجاد و توسعه صنایع، معادن و زیرساخت‌های صنعتی و معدنی	۱۳۰۴۰۱۱	بازسازی و نوسازی واحدهای تولیدی	واحد صنعتی	۹	۱۰۷۹۱۰۰	۱۳۹۶	۰	۱۳۹۶	۰	۹۸۱۰۰	۰
						۱۰	۰	۱۳۹۷	۰	۱۳۹۷	۰		
						۱۱	۰	۱۳۹۸	۰	۱۳۹۸	۰		
						۱۲	۰	۱۳۹۹	۰	۱۳۹۹	۰		
						۱۳	۰	۱۴۰۰	۰	۱۴۰۰	۰		
						۵۵	۰	جمع کل عملیات	۰	۵۵	۰	۰	
						۰	۰	جمع منابع مورد نیاز	۰	۱۰۷۹۱۰۰	۰	۰	
						۰	۰	۱۳۹۶	۰	۱۳۹۶	۰	۰	
						۰	۰	۱۳۹۷	۰	۱۳۹۷	۰	۰	
						۰	۰	۱۳۹۸	۰	۱۳۹۸	۰	۰	
						۰	۰	۱۳۹۹	۰	۱۳۹۹	۰	۰	
						۰	۰	۱۴۰۰	۰	۱۴۰۰	۰	۰	

فصل	کد فصل	برنامه	کد برنامه	هدف/عملیات	واحد اندازه‌گیری	حجم کل عملیات		اعتبارات ملی		اعتبارات استانی		منابع داخلی مورد نیاز	
						حجم کل عملیات	جمع منابع مورد نیاز	جمع اعتبارات ملی مورد نیاز	جمع اعتبارات استانی مورد نیاز	تسهیلات بانکی	تسهیلات ماده ۱۸	جمع منابع داخلی مورد نیاز	جمع منابع داخلی مورد نیاز
صنعت و معدن	۱۳۰۴۰۰۰۰۰۰۰۰	ایجاد و توسعه صنایع، معادن و زیرساخت‌های صنعتی و معدنی	۱۳۰۴۰۱۱۰۰۰	ایجاد شهرک‌ها و نواحی صنعتی مصوب	شهرک و ناحیه	۰	۰	۱۳۹۶	۰	۱۳۹۶	۰	۰	
						۰	۰	۱۳۹۷	۰	۱۳۹۷	۰	۰	
صنعت و معدن	۱۳۰۴۰۰۰۰۰۰۰۰	ایجاد و توسعه صنایع، معادن و زیرساخت‌های صنعتی و معدنی	۱۳۰۴۰۱۱۰۰۰	توسعه شهرک‌ها و نواحی صنعتی*	هکتار	۰	۰	۱۳۹۶	۰	۱۳۹۶	۰	۰	
						۰	۰	۱۳۹۷	۰	۱۳۹۷	۰	۰	
۰	۰	۱۳۹۸	۰	۱۳۹۸	۰	۰							
۰	۰	۱۳۹۹	۰	۱۳۹۹	۰	۰							
۰	۰	۱۴۰۰	۰	۱۴۰۰	۰	۰							
۰	۰	جمع کل عملیات	۰	۰	۰	۰							
۰	۰	جمع منابع مورد نیاز	۰	۰	۰	۰							
۰	۰	۱۳۹۶	۰	۱۳۹۶	۰	۰							
۰	۰	۱۳۹۷	۰	۱۳۹۷	۰	۰							
۰	۰	۱۳۹۸	۰	۱۳۹۸	۰	۰							
۰	۰	۱۳۹۹	۰	۱۳۹۹	۰	۰							
۰	۰	۱۴۰۰	۰	۱۴۰۰	۰	۰							

فصل	کد فصل	برنامه	کد برنامه	هدف/ عملیات	واحد اندازه گیری	حجم کل عملیات		اعتبارات ملی		اعتبارات استانی		منابع داخلی مورد نیاز				
						حجم کل عملیات	جمع منابع مورد نیاز	جمع اعتبارات ملی مورد نیاز	جمع اعتبارات استانی مورد نیاز	جمع منابع داخلی مورد نیاز	جمع اعتبارات استانی مورد نیاز	جمع منابع داخلی مورد نیاز	جمع اعتبارات استانی مورد نیاز	جمع منابع داخلی مورد نیاز	جمع اعتبارات استانی مورد نیاز	
صنعت و معدن	۱۳۰۴۰۰۰۰۰۰۰	ایجاد و توسعه صنایع، معادن و زیرساخت‌های صنعتی و معدنی	۱۳۰۴۰۱۱۰۰۰	تامین اراضی مورد نیاز*	هکتار	۰	۰	۰	۰	۰	۰	۰	۰	۰	۰	۰
صنعت و معدن	۱۳۰۴۰۰۰۰۰۰۰	ایجاد و توسعه صنایع، معادن و زیرساخت‌های صنعتی و معدنی	۱۳۰۴۰۱۱۰۰۰	میزان آب تامین شده (برای فاز عملیاتی)*	لیتر بر ثانیه	۰	۲۰	۰	۰	۰	۰	۰	۰	۰	۰	۰
صنعت و معدن	۱۳۰۴۰۰۰۰۰۰۰	ایجاد و توسعه صنایع، معادن و زیرساخت‌های صنعتی و معدنی	۱۳۰۴۰۱۱۰۰۰	اجرای شبکه توزیع آب، جمع آوری فاضلاب و خطوط انتقال*	کیلومتر	۰	۱۶	۰	۰	۰	۰	۰	۰	۰	۰	۰
صنعت و معدن	۱۳۰۴۰۰۰۰۰۰۰	ایجاد و توسعه صنایع، معادن و زیرساخت‌های صنعتی و معدنی	۱۳۰۴۰۱۱۰۰۰	تامین برق شهرک‌ها و نواحی صنعتی (برای فاز عملیاتی)*	مگاوات	۰	۱۴	۳۰۰۰	۰	۰	۰	۰	۰	۰	۰	۰
صنعت و معدن	۱۳۰۴۰۰۰۰۰۰۰	ایجاد و توسعه صنایع، معادن و زیرساخت‌های صنعتی و معدنی	۱۳۰۴۰۱۱۰۰۰	اجرای شبکه توزیع و خط انتقال ۲۰ کیلو ولت*	کیلومتر	۰	۱۵	۰	۰	۰	۰	۰	۰	۰	۰	۰
صنعت و معدن	۱۳۰۴۰۰۰۰۰۰۰	ایجاد و توسعه صنایع، معادن و زیرساخت‌های صنعتی و معدنی	۱۳۰۴۰۱۱۰۰۰	اجرای شبکه توزیع گاز*	کیلومتر	۰	۲	۰	۰	۰	۰	۰	۰	۰	۰	۰

فصل	کد فصل	برنامه	کد برنامه	هدف/عملیات	واحد اندازه گیری	حجم کل عملیات		اعتبارات ملی	اعتبارات استانی	منابع داخلی مورد نیاز								
						حجم کل عملیات	جمع منابع مورد نیاز			جمع اعتبارات ملی مورد نیاز	جمع اعتبارات استانی مورد نیاز	جمع منابع داخلی مورد نیاز	جمع منابع داخلی مورد نیاز	جمع منابع داخلی مورد نیاز	جمع منابع داخلی مورد نیاز	جمع منابع داخلی مورد نیاز		
صنعت و معدن	۱۳۰۴۰۰۰۰۰۰۰۰	ایجاد و توسعه صنایع، معادن و زیرساخت‌های صنعتی و معدنی	۱۳۰۴۰۰۱۰۰۰۰	تامین خط تلفن در شهرک‌ها و نواحی صنعتی*	خط	۵۰۰	۵۰۰	۰	۰	۰	۰	۰	۰	۰	۰	۰	۰	۰
صنعت و معدن	۱۳۰۴۰۰۰۰۰۰۰۰	ایجاد و توسعه صنایع، معادن و زیرساخت‌های صنعتی و معدنی	۱۳۰۴۰۰۱۰۰۰۰	احداث و تکمیل مدول تصفیه خانه شهرک‌ها و نواحی صنعتی*	مدول	۰	۰	۰	۰	۰	۰	۰	۰	۰	۰	۰	۰	۰
صنعت و معدن	۱۳۰۴۰۰۰۰۰۰۰۰	ایجاد و توسعه صنایع، معادن و زیرساخت‌های صنعتی و معدنی	۱۳۰۴۰۰۱۰۰۰۰	احداث شبکه داخلی معابر و دسترسی*	کتیله‌تر	۱	۱	۰	۰	۰	۰	۰	۰	۰	۰	۰	۰	۰
صنعت و معدن	۱۳۰۴۰۰۰۰۰۰۰۰	ایجاد و توسعه صنایع، معادن و زیرساخت‌های صنعتی و معدنی	۱۳۰۴۰۰۱۰۰۰۰	حمایت نرم افزاری از طرح‌ها و واحدهای صنعتی*	میلیون ریال	۰	۰	۰	۰	۰	۰	۰	۰	۰	۰	۰	۰	۰

\*حجم عملیات به صورت تجمعی می‌باشد.

جدول (۳-۳۴) برنامه، طرح‌های عملیاتی، منابع مالی و شیوه تامین آن توسط اداره کل صنعت، معدن و تجارت و شرکت شهرک‌های صنعتی طی سال‌های برنامه ششم در شهرستان قرچک

فصل	کد فصل	برنامه	کد برنامه	هدف/عملیات	واحد اندازه‌گیری	حجم کل عملیات		اعتبارات ملی		اعتبارات استانی		منابع داخلی مورد نیاز	
						حجم کل عملیات	جمع منابع مورد نیاز	جمع اعتبارات ملی مورد نیاز	جمع اعتبارات استانی مورد نیاز	تسهیلات بانکی	تسهیلات ماده ۱۸	سایر	جمع منابع داخلی مورد نیاز
صنعت و معدن	۱۳۰۴۰۰۰۰۰۰	ایجاد و توسعه صنایع، معادن و زیرساخت‌های صنعتی و معدنی	۱۳۰۴۰۱۱	بازسازی و نوسازی واحدهای تولیدی	واحد صنعتی	۴	۴۷۹۶۰۰	۰	۰	۰	۴۳۶۰۰۰	۰	۴
						۴	۰	۰	۰	۰	۰		
						۴	۰	۰	۰	۰	۰		
						۴	۰	۰	۰	۰	۰		
						۴	۰	۰	۰	۰	۰		
						۴	۰	۰	۰	۰	۰		
						۴	۰	۰	۰	۰	۰		
						۴	۰	۰	۰	۰	۰		
						۴	۰	۰	۰	۰	۰		
						۴	۰	۰	۰	۰	۰		
						۴	۰	۰	۰	۰	۰		
						۴	۰	۰	۰	۰	۰		
						۴	۰	۰	۰	۰	۰		

فصل	کد فصل	برنامه	کد برنامه	هدف/عملیات	واحد اندازه‌گیری	حجم کل عملیات		اعتبارات ملی		اعتبارات استانی		منابع داخلی مورد نیاز	
						حجم کل عملیات	جمع منابع مورد نیاز	جمع اعتبارات ملی مورد نیاز	جمع اعتبارات استانی مورد نیاز	تسهیلات ماده ۱۸	سایر	جمع منابع داخلی مورد نیاز	
صنعت و معدن	۱۳۰۴۰۰۰۰۰۰	ایجاد و توسعه صنایع، معادن و زیرساخت‌های صنعتی و معدنی	۱۳۰۴۰۱۱۰۰۰	ایجاد شهرک‌ها و نواحی صنعتی مصوب شهرک و ناحیه	شهرک و ناحیه	۰	۰	۰	۰	۰	۰	۰	۰
						۰	۰	۰	۰	۰	۰	۰	
						۰	۰	۰	۰	۰	۰	۰	
						۰	۰	۰	۰	۰	۰	۰	
						۰	۰	۰	۰	۰	۰	۰	
						۰	۰	۰	۰	۰	۰	۰	
						۰	۰	۰	۰	۰	۰	۰	
						۰	۰	۰	۰	۰	۰	۰	
						۰	۰	۰	۰	۰	۰	۰	
						۰	۰	۰	۰	۰	۰	۰	
						۰	۰	۰	۰	۰	۰	۰	
						۰	۰	۰	۰	۰	۰	۰	
						۰	۰	۰	۰	۰	۰	۰	

فصل		صنعت و معدن	صنعت و معدن	صنعت و معدن	صنعت و معدن
کد فصل		۱۳۰۴۰۰۰۰۰۰	۱۳۰۴۰۰۰۰۰۰	۱۳۰۴۰۰۰۰۰۰	۱۳۰۴۰۰۰۰۰۰
برنامه		ایجاد و توسعه صنایع، معادن و زیرساخت‌های صنعتی و معدنی	ایجاد و توسعه صنایع، معادن و زیرساخت‌های صنعتی و معدنی	ایجاد و توسعه صنایع، معادن و زیرساخت‌های صنعتی و معدنی	ایجاد و توسعه صنایع، معادن و زیرساخت‌های صنعتی و معدنی
کد برنامه		۱۳۰۴۰۱۱۰۰۰	۱۳۰۴۰۱۱۰۰۰	۱۳۰۴۰۱۱۰۰۰	۱۳۰۴۰۱۱۰۰۰
هدف / عملیات		توسعه شهرک‌ها و نواحی صنعتی *	تامین اراضی مورد نیاز*	میزان آب تامین شده (برای فاز عملیاتی) *	اجرای شبکه توزیع آب، جمع آوری فاضلاب و خطوط انتقال*
واحد اندازه گیری		هکتار	هکتار	لیتر بر ثانیه	کیلومتر
حجم کل عملیات					
حجم کل عملیات		۱۲۳	۱۲۳	۶۰	۱۷
جمع منابع مورد نیاز		۰	۱۲۳۰۰	۹۵۴۰۰	۱۲۳۶۸۰
اعتبارات ملی					
جمع اعتبارات ملی مورد نیاز		۰	۰	۰	۰
اعتبارات استانی					
جمع اعتبارات استانی مورد نیاز		۰	۰	۰	۰
ارزش افزوده		۰	۰	۰	۰
تسهیلات ماده ۱۸		۰	۰	۰	۰
سایر		۰	۰	۰	۰
منابع داخلی مورد نیاز					
جمع منابع داخلی مورد نیاز		۰	۱۲۳۰۰	۹۵۴۰۰	۱۰۵۴۸۰
توضیحات					
۱۳۹۶		۰	۰	۰	۲۶,۳۵۰
۱۳۹۷		۰	۲,۳۰۰	۹,۳۷۰	۶,۴۵۰
۱۳۹۸		۰	۰	۲۱,۵۷۰	۱۲,۲۶۰
۱۳۹۹		۰	۰	۲۸,۳۶۰	۲۲,۲۶۰
۱۴۰۰		۰	۱۰,۰۰۰	۳۶,۱۰۰	۲۸,۲۶۰
جمع منابع داخلی مورد نیاز		۰	۱۲۳۰۰	۹۵۴۰۰	۱۰۵۴۸۰

فصل	کد فصل	برنامه	کد برنامه	حجم کل عملیات													
				هدف / عملیات	واحد اندازه گیری												
					مگاوات	کیلو متر	کیلو متر										
								خط									
صنعت و معدن	۱۳۰۴۰۰۰۰۰۰	ایجاد و توسعه صنایع، معادن و زیرساخت‌های صنعتی و معدنی	۱۳۰۴۰۱۱۰۰۰	ایجاد و توسعه صنایع، معادن و زیرساخت‌های صنعتی و معدنی	۱۳۰۴۰۱۱۰۰۰	ایجاد و توسعه صنایع، معادن و زیرساخت‌های صنعتی و معدنی	۱۳۰۴۰۱۱۰۰۰	تأمین خط تلفن در شهرک‌ها و نواحی صنعتی*	۴۹۵								
										جمع کل عملیات	۹۶	۸	۱۴				
										حجم کل عملیات	۹۶	۸	۱۴				
										جمع منابع مورد نیاز	۴۱۷۱۰	۱۴۵۷۰	۶۳۷۱۰				
										اعتبارات ملی	جمع اعتبارات ملی مورد نیاز	۱۳۹۶	۰	۰	۰		
												۱۳۹۷	۰	۰	۰		
												۱۳۹۸	۰	۰	۰		
												۱۳۹۹	۰	۰	۰		
												۱۴۰۰	۰	۰	۰		
												اعتبارات استانی	جمع اعتبارات استانی مورد نیاز	۱۳۹۶	۰	۰	۰
														۱۳۹۷	۰	۰	۰
														۱۳۹۸	۰	۰	۰
۱۳۹۹	۰	۰	۰														
۱۴۰۰	۰	۰	۰														
ارزش افزوده	جمع اعتبارات استانی مورد نیاز	۰	۰	۰	۰												
		۰	۰	۰	۰												
		۰	۰	۰	۰												
		۰	۰	۰	۰												
تسهیلات ماده ۱۸	جمع اعتبارات استانی مورد نیاز	۰	۰	۰	۰												
		۰	۰	۰	۰												
		۰	۰	۰	۰												
		۰	۰	۰	۰												
سایر	جمع اعتبارات استانی مورد نیاز	۱۳۹۶	۰	۰	۰												
		۱۳۹۷	۰	۰	۰												
		۱۳۹۸	۰	۰	۰												
		۱۳۹۹	۰	۰	۰												
		۱۴۰۰	۰	۰	۰												
		منابع داخلی مورد نیاز	جمع منابع داخلی مورد نیاز	۳۹۷۱۰	۵۴۶۰	۱۸۳۰۰	۱۵۰										
۳۹۷۱۰	۵۴۶۰			۱۸۳۰۰	۱۵۰												
۳۹۷۱۰	۵۴۶۰			۱۸۳۰۰	۱۵۰												
۳۹۷۱۰	۵۴۶۰			۱۸۳۰۰	۱۵۰												
توضیحات	جمع منابع داخلی مورد نیاز	۳۹۷۱۰	۵۴۶۰	۱۸۳۰۰	۱۵۰												
		۳۹۷۱۰	۵۴۶۰	۱۸۳۰۰	۱۵۰												
		۳۹۷۱۰	۵۴۶۰	۱۸۳۰۰	۱۵۰												
		۳۹۷۱۰	۵۴۶۰	۱۸۳۰۰	۱۵۰												

فصل	کد فصل	برنامه	کد برنامه	هدف / عملیات	واحد اندازه گیری	حجم کل عملیات		توضیحات
						جمع منابع مورد نیاز	جمع منابع داخلی مورد نیاز	
صنعت و معدن	۱۳۰۴۰۰۰۰۰۰	ایجاد و توسعه صنایع، معادن و زیرساخت‌های صنعتی و معدنی	۱۳۰۴۰۱۱۰۰۰	احداث و تکمیل مدول تصفیه خانه شهرک‌ها و نواحی صنعتی*	مدول	۱۳۹۶	۰	بند ۷ مصوبه جلسه مشترک شورای برنامه‌ریزی در شهرستان قرچک مورخ ۲۲/۹/۹۶
						۱۳۹۷	۰	
						۱۳۹۸	۱	
						۱۳۹۹	۱	
						۱۴۰۰	۱	
						حجم کل عملیات	۱	
						جمع منابع مورد نیاز	۴۵۱۸۰	
						۱۳۹۶	۰	
						۱۳۹۷	۰	
						۱۳۹۸	۰	
۱۳۹۹	۰							
۱۴۰۰	۰							
جمع اعتبارات ملی مورد نیاز	۰							
۱۳۹۶	۰							
۱۳۹۷	۳۳۵۰							
۱۳۹۸	۲۱۸۰							
۱۳۹۹	۶۴۷۰							
۱۴۰۰	۷۰۰۰							
جمع اعتبارات استانی مورد نیاز	۸۰۰۰							
۱۴۰۰	۲۷۰۰۰							
ارزش افزوده	۵۰۰							
تسهیلات ماده ۱۸	۰							
سایر	۰							
۱۳۹۶	۲۱۰۰۰۰							
۱۳۹۷	۲۳۵۱۱							
۱۳۹۸	۲۰۶۰۰							
۱۳۹۹	۲۸۰۱۲۰							
۱۴۰۰	۵۲۰۱۲۰							
جمع منابع داخلی مورد نیاز	۱۵۵۳۵۱							
۱۳۹۶	۰							
۱۳۹۷	۰							
۱۳۹۸	۱۰۰۰۰							
۱۳۹۹	۱۰۰۰۰							
۱۴۰۰	۱۰۰۰۰							
جمع اعتبارات استانی مورد نیاز	۲۰۰۰۰							
ارزش افزوده	۰							
تسهیلات ماده ۱۸	۰							
سایر	۰							
۱۳۹۶	۰							
۱۳۹۷	۰							
۱۳۹۸	۰							
۱۳۹۹	۰							
۱۴۰۰	۰							
جمع منابع داخلی مورد نیاز	۰							

\* حجم عملیات به صورت تجمعی می‌باشد.



جدول (۳-۳۵) برنامه، طرح‌های عملیاتی، منابع مالی و شیوه تامین آن توسط اداره کل صنعت، معدن و تجارت و شرکت شهرک‌های صنعتی طی سال‌های برنامه ششم در شهرستان ملارد

فصل	کد فصل	برنامه	کد برنامه	هدف/عملیات	حجم کل عملیات		اعتبارات ملی		اعتبارات استانی		منابع داخلی مورد نیاز	
					واحد اندازه گیری	جمع کل عملیات	جمع اعتبارات ملی مورد نیاز	جمع اعتبارات استانی مورد نیاز	جمع اعتبارات استانی مورد نیاز	جمع منابع داخلی مورد نیاز		
صنعت و معدن	۱۳۰۴۰۰۰۰۰۰۰۰	ایجاد و توسعه صنایع، معادن و زیرساخت‌های صنعتی و معدنی	۱۳۰۴۰۱۱۰۰۰	بازسازی و نوسازی واحدهای تولیدی	۴۴	۴۴	۰	۰	۰	۰	۰	۰
					۴۹	۴۹	۰	۰	۰	۰		
					۵۴	۵۴	۰	۰	۰	۰		
					۵۹	۵۹	۰	۰	۰	۰		
					۶۴	۶۴	۰	۰	۰	۰		
					۷۰	۷۰	۰	۰	۰	۰		
					جمع کل عملیات	۲۷۰	۲۷۰	۰	۰	۰	۰	
					جمع منابع مورد نیاز	۵۲۷۴۵۰۰	۵۲۷۴۵۰۰	۰	۰	۰	۰	
					۱۳۹۶	۱۳۹۶	۰	۰	۰	۰		
					۱۳۹۷	۱۳۹۷	۰	۰	۰	۰		
۱۳۹۸	۱۳۹۸	۰	۰	۰	۰							
۱۳۹۹	۱۳۹۹	۰	۰	۰	۰							
۱۴۰۰	۱۴۰۰	۰	۰	۰	۰							
جمع اعتبارات ملی مورد نیاز	۰	۰	۰	۰	۰	۰						
جمع اعتبارات استانی مورد نیاز	۰	۰	۰	۰	۰	۰						
تسهیلات بانکی	۴۷۹۵۰۰۰	۴۷۹۵۰۰۰	۰	۰	۰	۰						
تسهیلات ماده ۱۸	۴۷۹۵۰۰	۴۷۹۵۰۰	۰	۰	۰	۰						
سایر	۰	۰	۰	۰	۰	۰						
۱۳۹۶	۱۳۹۶	۰	۰	۰	۰							
۱۳۹۷	۱۳۹۷	۰	۰	۰	۰							
۱۳۹۸	۱۳۹۸	۰	۰	۰	۰							
۱۳۹۹	۱۳۹۹	۰	۰	۰	۰							
۱۴۰۰	۱۴۰۰	۰	۰	۰	۰							
جمع منابع داخلی مورد نیاز	۰	۰	۰	۰	۰	۰						

فصل	کد فصل	برنامه	کد برنامه	هدف/عملیات	حجم کل عملیات		اعتبارات ملی		اعتبارات استانی		منابع داخلی مورد نیاز	
					واحد اندازه گیری	جمع کل عملیات	جمع اعتبارات ملی مورد نیاز	جمع اعتبارات استانی مورد نیاز	جمع اعتبارات استانی مورد نیاز	جمع منابع داخلی مورد نیاز		
صنعت و معدن	۱۳۰۴۰۰۰۰۰۰۰	ایجاد و توسعه صنایع، معادن و زیرساخت‌های صنعتی و معدنی	۱۳۰۴۰۱۱۰۰۰	ایجاد شهرک‌ها و نواحی صنعتی مصوب	۱	۱	۰	۰	۰	۰	۰	۰
					۰	۰	۰	۰	۰	۰		
					۰	۰	۰	۰	۰	۰		
					۰	۰	۰	۰	۰	۰		
					۰	۰	۰	۰	۰	۰		
					۰	۰	۰	۰	۰	۰		
					۰	۰	۰	۰	۰	۰		
					۰	۰	۰	۰	۰	۰		
					۰	۰	۰	۰	۰	۰		
					۰	۰	۰	۰	۰	۰		
جمع کل عملیات	۱	۱	۰	۰	۰	۰						
جمع منابع مورد نیاز	۰	۰	۰	۰	۰	۰						
۱۳۹۶	۱۳۹۶	۰	۰	۰	۰							
۱۳۹۷	۱۳۹۷	۰	۰	۰	۰							
۱۳۹۸	۱۳۹۸	۰	۰	۰	۰							
۱۳۹۹	۱۳۹۹	۰	۰	۰	۰							
۱۴۰۰	۱۴۰۰	۰	۰	۰	۰							
جمع اعتبارات ملی مورد نیاز	۰	۰	۰	۰	۰	۰						
جمع اعتبارات استانی مورد نیاز	۰	۰	۰	۰	۰	۰						
۱۳۹۶	۱۳۹۶	۰	۰	۰	۰							
۱۳۹۷	۱۳۹۷	۰	۰	۰	۰							
۱۳۹۸	۱۳۹۸	۰	۰	۰	۰							
۱۳۹۹	۱۳۹۹	۰	۰	۰	۰							
۱۴۰۰	۱۴۰۰	۰	۰	۰	۰							
جمع منابع داخلی مورد نیاز	۰	۰	۰	۰	۰	۰						





جدول (۳-۳۶) برنامه، طرح‌های عملیاتی، منابع مالی و شیوه تامین آن توسط اداره کل صنعت، معدن و تجارت و شرکت شهرک‌های صنعتی طی سال‌های برنامه ششم در شهرستان ورامین

فصل	کد فصل	برنامه	کد برنامه	هدف/عملیات	حجم کل عملیات		اعتبارات ملی		اعتبارات استانی		منابع داخلی مورد نیاز		
					جمع کل عملیات	واحد اندازه گیری	جمع منابع مورد نیاز	جمع اعتبارات ملی مورد نیاز	جمع اعتبارات استانی مورد نیاز	تسهیلات بانکی	تسهیلات ماده ۱۸	جمع منابع داخلی مورد نیاز	جمع منابع داخلی مورد نیاز
صنعت و معدن	۱۳۰۴۰۱۰۰۰۰۰۰۰۰۰۰	ایجاد و توسعه صنایع، معدن و زیرساخت‌های صنعتی و معدنی	۱۳۰۴۰۱۰۰۰۰۰۰۰۰	بازسازی و نوسازی واحدهای تولیدی	۱۵۵	واحد صنعتی	۴۱۹۵۴۰۰	۰	۰	۳۸۱۴۰۰	۰	۰	۰
					۳۷	۳۹۶	۰	۰	۰	۰			
					۳۴	۳۹۷	۰	۰	۰	۰			
					۳۱	۳۹۸	۰	۰	۰	۰			
					۲۸	۳۹۹	۰	۰	۰	۰			
					۲۵	۴۰۰	۰	۰	۰	۰			
					۰	جمع کل عملیات	۰	۰	۰	۰			
					۰	جمع منابع مورد نیاز	۰	۰	۰	۰			
					۰	جمع اعتبارات ملی مورد نیاز	۰	۰	۰	۰			
					۰	جمع اعتبارات استانی مورد نیاز	۰	۰	۰	۰			

فصل	کد فصل	برنامه	کد برنامه	هدف/عملیات	حجم کل عملیات		اعتبارات ملی		اعتبارات استانی		منابع داخلی مورد نیاز		
					جمع کل عملیات	واحد اندازه گیری	جمع منابع مورد نیاز	جمع اعتبارات ملی مورد نیاز	جمع اعتبارات استانی مورد نیاز	ارزش افزوده	تسهیلات ماده ۱۸	سایر	جمع منابع داخلی مورد نیاز
صنعت و معدن	۱۳۰۴۰۱۰۰۰۰۰۰۰۰۰۰	ایجاد و توسعه صنایع، معدن و زیرساخت‌های صنعتی و معدنی	۱۳۰۴۰۱۰۰۰۰۰۰۰۰	ایجاد شهرک‌ها و نواحی صنعتی مصوب	۰	شهرک و ناحیه	۰	۰	۰	۰	۰	۰	۰
					۰	۳۹۶	۰	۰	۰	۰	۰		
					۰	۳۹۷	۰	۰	۰	۰	۰		
					۰	۳۹۸	۰	۰	۰	۰	۰		
					۰	۳۹۹	۰	۰	۰	۰	۰		
					۰	۴۰۰	۰	۰	۰	۰	۰		
					۰	جمع کل عملیات	۰	۰	۰	۰	۰		
					۰	جمع منابع مورد نیاز	۰	۰	۰	۰	۰		
					۰	جمع اعتبارات ملی مورد نیاز	۰	۰	۰	۰	۰		
					۰	جمع اعتبارات استانی مورد نیاز	۰	۰	۰	۰	۰		

فصل	کد فصل	برنامه	کد برنامه	هدف/عملیات	واحد اندازه گیری	حجم کل عملیات		
						حجم کل عملیات	جمع منابع مورد نیاز	
صنعت و معدن	۱۳۰۴۰۰۰۰۰۰۰۰	ایجاد و توسعه صنایع، معادن و زیرساخت‌های صنعتی و معدنی	۱۳۰۴۰۰۱۰۰۰۰۰	توسعه شهرک‌ها و نواحی صنعتی*	هکتار	۰	۰	
					هکتار	۰	۰	
						۰	۰	
						۰	۰	
						۰	۰	
						۰	۰	
						۰	۰	
						۰	۰	
						۰	۰	
						۰	۰	
۰	۰							
صنعت و معدن	۱۳۰۴۰۰۰۰۰۰۰۰	ایجاد و توسعه صنایع، معادن و زیرساخت‌های صنعتی و معدنی	۱۳۰۴۰۰۱۰۰۰۰۰	تامین اراضی مورد نیاز*	هکتار	۰	۰	
					هکتار	۰	۰	
						۰	۰	
						۰	۰	
						۰	۰	
						۰	۰	
						۰	۰	
						۰	۰	
						۰	۰	
						۰	۰	
۰	۰							
صنعت و معدن	۱۳۰۴۰۰۰۰۰۰۰۰	ایجاد و توسعه صنایع، معادن و زیرساخت‌های صنعتی و معدنی	۱۳۰۴۰۰۱۰۰۰۰۰	میزان آب تامین شده (برای فاز عملیاتی)*	لیتر بر ثانیه	۰	۰	
					لیتر بر ثانیه	۰	۰	
						۰	۰	
						۰	۰	
						۰	۰	
						۰	۰	
						۰	۰	
						۰	۰	
						۰	۰	
						۰	۰	
۰	۰							
صنعت و معدن	۱۳۰۴۰۰۰۰۰۰۰۰	ایجاد و توسعه صنایع، معادن و زیرساخت‌های صنعتی و معدنی	۱۳۰۴۰۰۱۰۰۰۰۰	اجرای شبکه توزیع آب، جمع آوری فاضلاب و خطوط انتقال*	کیلو متر	۰	۰	
					کیلو متر	۰	۰	
						۰	۰	
						۰	۰	
						۰	۰	
						۰	۰	
						۰	۰	
						۰	۰	
						۰	۰	
						۰	۰	
۰	۰							
اعتبارات ملی	جمع اعتبارات ملی مورد نیاز	۱۳۹۶	۰	۰	۰	۰		
		۱۳۹۷	۰	۰	۰	۰		
		۱۳۹۸	۰	۰	۰	۰		
		۱۳۹۹	۰	۰	۰	۰		
		۱۴۰۰	۰	۰	۰	۰		
		اعتبارات استانی	جمع اعتبارات استانی مورد نیاز	۱۳۹۶	۰	۰	۰	۰
				۱۳۹۷	۰	۰	۰	۰
				۱۳۹۸	۰	۰	۰	۰
				۱۳۹۹	۰	۰	۰	۰
				۱۴۰۰	۰	۰	۰	۰
منابع داخلی مورد نیاز	جمع منابع داخلی مورد نیاز			ارزش افزوده	۰	۰	۰	۰
				تسهیلات ماده ۱۸	۰	۰	۰	۰
				سایر	۰	۰	۰	۰
				۱۳۹۶	۰	۰	۰	۰
				۱۳۹۷	۰	۰	۰	۰
		۱۳۹۸	۰	۰	۰	۰		
		۱۳۹۹	۰	۰	۰	۰		
		۱۴۰۰	۰	۰	۰	۰		
		توضیحات	جمع منابع داخلی مورد نیاز	۰	۰	۰	۰	
			جمع منابع داخلی مورد نیاز	۱۳۰۰۰	۱۳۰۰۰	۱۱۱۸۸	۱۲۴۱۰	

فصل	کد فصل	برنامه	کد برنامه	هدف/ عملیات	حجم کل عملیات			توضیحات				
					حجم کل عملیات							
					جمع کل عملیات	جمع منابع مورد نیاز	واحد اندازه گیری					
صنعت و معدن	۱۳۰۴۰۰۰۰۰۰۰	ایجاد و توسعه صنایع، معادن و زیرساخت‌های صنعتی و معدنی	۱۳۰۴۰۱۱۰۰۰	تامین برق شهرک‌ها و نواحی صنعتی (برای فاز عملیاتی) *	۱۳۹۶	۰	مگاوات	بند ۱۳ مصوبه جلسه مشترک شورای برنامه‌ریزی در شهرستان پاکدشت مورخ ۳۱/۱۱/۹۶				
					۱۳۹۷	۰						
					۱۳۹۸	۱۴						
					۱۳۹۹	۱۴						
					۱۴۰۰	۴۶						
					حجم کل عملیات					۴۶		
					جمع منابع مورد نیاز					۵۹۸۰۲		
					۱۳۹۶	۰						
					۱۳۹۷	۰						
					۱۳۹۸	۱۰۰۰						
					۱۳۹۹	۱۰۰۰						
					۱۴۰۰	۱۰۰۰						
					جمع اعتبارات ملی مورد نیاز					۳۰۰۰		
۱۳۹۶	۰											
۱۳۹۷	۰											
۱۳۹۸	۰											
۱۳۹۹	۰											
۱۴۰۰	۰											
جمع اعتبارات استانی مورد نیاز					۰							
ارزش افزوده					۰							
تسهیلات ماده ۱۸					۰							
سایر					۰							
۱۳۹۶					۰							
۱۳۹۷					۰							
۱۳۹۸					۴,۱۹۷							
۱۳۹۹					۶۲۹							
۱۴۰۰					۱۴,۳۰۲							
جمع منابع داخلی مورد نیاز					۱۹,۰۲۸							
صنعت و معدن	۱۳۰۴۰۰۰۰۰۰۰	ایجاد و توسعه صنایع، معادن و زیرساخت‌های صنعتی و معدنی	۱۳۰۴۰۱۱۰۰۰	اجرای شبکه توزیع و خط انتقال ۲۰ کیلو ولت *	۱۳۹۶	۰	کیلو متر					
					۱۳۹۷	۰						
					۱۳۹۸	۱						
۱۳۹۹	۲											
۱۴۰۰	۱۰											
حجم کل عملیات					۱۰							
جمع منابع مورد نیاز					۱۸۲۰۰							
۱۳۹۶	۰											
۱۳۹۷	۰											
۱۳۹۸	۰											
۱۳۹۹	۰											
۱۴۰۰	۰											
جمع اعتبارات ملی مورد نیاز					۰							
ارزش افزوده					۰							
تسهیلات ماده ۱۸					۰							
سایر					۰							
۱۳۹۶					۰							
۱۳۹۷					۰							
۱۳۹۸					۱,۳۱۹							
۱۳۹۹					۱,۷۱۵							
۱۴۰۰					۱۵,۱۹۷							
جمع منابع داخلی مورد نیاز					۱۸,۲۰۱							
صنعت و معدن	۱۳۰۴۰۰۰۰۰۰۰	ایجاد و توسعه صنایع، معادن و زیرساخت‌های صنعتی و معدنی	۱۳۰۴۰۱۱۰۰۰	اجرای شبکه توزیع گاز *	۱۳۹۶	۰	کیلو متر					
					۱۳۹۷	۰						
					۱۳۹۸	۰						
۱۳۹۹	۲											
۱۴۰۰	۷											
حجم کل عملیات					۷							
جمع منابع مورد نیاز					۳۱۸۵۰							
۱۳۹۶	۰											
۱۳۹۷	۰											
۱۳۹۸	۰											
۱۳۹۹	۰											
۱۴۰۰	۰											
جمع اعتبارات ملی مورد نیاز					۰							
ارزش افزوده					۰							
تسهیلات ماده ۱۸					۰							
سایر					۰							
۱۳۹۶					۰							
۱۳۹۷					۰							
۱۳۹۸					۷۵۸۰							
۱۳۹۹					۲۴۲۷۰							
۱۴۰۰					۲۱۸۵۰							
جمع منابع داخلی مورد نیاز					۲۱,۸۵۰							



**۲-۳-۲- معدن**

استان تهران با داشتن ظرفیت ۳۷۸ محدوده معدنی، ۳/۷ درصد از معادن کل کشور و ظرفیت تولید سالیانه ۵۴ میلیون تن می‌باشد. ذخایر معدنی اکتشاف شده استان تهران در حدود ۲ میلیارد تن بوده که ۴<sup>۱</sup> درصد از کل ذخایر اکتشاف شده کشور را شامل می‌شود. قابل ذکر است کشورمان به لحاظ تنوع مواد معدنی بعنوان آلبوم تنوع مواد معدنی در جهان شهرت دارد و ضمناً از ۶۵ نوع ماده معدنی در حال بهره‌برداری کشور، ۲۱ نوع ماده معدنی (سنگ آهک، سنگ گچ، سنگ تزئینی، سنگ لاشه ساختمانی، شن و ماسه آبرفتی، شن و ماسه کوهی، مرمیت، بازالت، باریت، بنتونیت، بوکسیت، زئولیت، سولفات سدیم، سیلیس، سلسنتین، خاک صنعتی، زغال سنگ، فلدسپات، فسفات، منگنز، مس) در تهران شناسایی، اکتشاف و یا در حال بهره‌برداری می‌باشد. استخراج اسمی سالیانه معادن استان بالغ بر ۵۴ میلیون تن و استخراج واقعی در حدود ۲۴ میلیون تن می‌باشد. لیکن نباید از این امر غافل بود که در اثر توزیع نامتعادل و نامتوازن سرمایه‌گذاری‌ها و فعالیت‌ها در سطح کشور، استان تهران بعنوان بزرگترین قطب استقرار فعالیت‌ها در کشور، در حال حاضر با بهره‌برداری چندین برابر ظرفیت اکولوژیک خود، اشباع گردیده و لازمه حفظ و صیانت از محیط زیست و عدم بارگذاری بیش از ظرفیت فعلی استان کاملاً مشهود می‌باشد و تاکید مکرر در متن ضوابط ملی آمایش سرزمین (مصوب ۱۳۸۳/۸/۶ هیئت محترم وزیران) بر کاهش تمرکز و تراکم جمعیت و فعالیت در استان تهران و تقویت نقش و عملکرد ملی و بین‌المللی آن بعنوان پایتخت کشور در راستای توسعه پایدار و متوازن استان نیز تائیدی بر شرایط یاد شده، می‌باشد. در این راستا، اداره کل صنعت، معدن و تجارت استان در راستای اهداف برنامه ششم توسعه و سند راهبردی وزارت صنعت، معدن و تجارت، از طریق اجرای سیاست‌ها و برنامه‌های وزارت متبوع، نظارت، حمایت و پشتیبانی از تولید و تجارت در استان، عهده‌دار مدیریت بخش می‌باشد. استفاده از توانمندی تشکلهای و بخش خصوصی و ارتقاء سطح تکنولوژی صنعتی و معدنی در جهت بهبود سطح رفاه جامعه از وظایف این اداره کل در بخش صنعت و معدن می‌باشد.

**۲-۳-۲-۱- جهت‌گیری‌های اسناد فرادست کشور/ استان در بخش معدن****۲-۳-۲-۱-۱- چشم‌انداز بخش معدن در افق ۱۴۰۴**

چشم‌انداز بخش صنعت و معدن استان تهران در افق سال ۱۴۰۴ به شرح ذیل ترسیم شده است:

"بخش صنعت، معدن و تجارت استان تهران بعنوان پیشرو در گسترش صنایع با فناوری برتر و مدیریت عالی فرآیندها و بهبود مستمر در بخش صنعت و تجارت و نیز توسعه صادرات کالا و خدمات کشور، "تهیه نقشه‌های معدنی پایه با هدف تامین کننده نیاز استان در پروژه‌های عمرانی و طرح‌های صنعت ساختمان، تولید فرآورده‌های معدنی از فرآوری مواد خام معدنی، ایجاد زیر ساخت در مناطق معدنی را بر عهده دارد."

۱- تعداد معادن کشور حدود ۱۰۲۳۱ فقره، میزان ذخایر قطعی مواد معدنی کشور ۴۸ میلیارد تن و استخراج مواد معدنی کشور ۳۹۱ میلیون تن می‌باشد.



**۲-۳-۲-۱-۲- سیاست‌های کلی برنامه ششم توسعه**

- افزایش نرخ رشد ارزش افزوده بخش‌های صنعت، معدن و صنایع معدنی و افزایش صادرات محصولات آن با اجرای سیاست‌های کلی صنعت و معدن
- اولویت دادن به تأمین مواد مورد نیاز صنایع داخلی کشور با تأکید بر تکمیل ظرفیت زنجیره ارزش افزوده مواد معدنی و اجرای بند ۳ سیاست‌های کلی معدن

**۲-۳-۱-۱-۴- ضوابط ملی آمایش سرزمین مصوب ۱۳۹۴ شورای آمایش سرزمین**

- شناسایی و ایجاد خوشه‌های صنعتی با توجه به مزیت‌های نسبی و رقابتی و تکمیل زنجیره ارزش فعالیت‌های مبتنی بر منابع در قلمروهای جغرافیایی
- استقرار صنایع فراوری اولیه منابع معدنی در جوار ذخائر معدنی، استقرار صنایع واسطه‌ای و سرمایه‌ای در مکان مناسب و استقرار صنایع مصرفی متناسب با موقعیت مکانی بازارهای نهاده و محصول

**۲-۳-۲-۲- احکام قانون برنامه ششم توسعه در بخش معدن**

- احکام برنامه ششم در بخش معدن غیر از تشکیل شورای معادن در استان، دارای برش استانی نمی‌باشد لیکن استان نیز در جهت تحقق احکام زیر، باید اقدام نماید:
- ماده ۳ قانون برنامه ششم بیان می‌کند که به منظور دستیابی به رشد اقتصادی متوسط سالانه هشت درصد و ضریب جینی ۳۴ صدم درصد در سال پایانی برنامه، اهداف کمی کلان و بخش‌های اقتصادی در بخش معدن به شکل زیر تعیین شوند.

- متوسط رشد سالانه ارزش افزوده؛ ۸.۸ درصد

- متوسط رشد سالانه اشتغال؛ ۴.۶ درصد

- متوسط رشد سالانه سرمایه‌گذاری؛ ۲۶.۱ درصد

متوسط رشد سالانه بهره‌وری کل عوامل تولید؛ ۲.۴ درصد

ماده ۴۳ قانون برنامه پنجساله ششم توسعه، دولت را مکلف می‌نماید به منظور حمایت، توسعه و ارتقای جایگاه بخش معدن و صنایع معدنی در اقتصاد ملی، در طی سال‌های اجرای قانون برنامه:

الف - شورای معادن در هر استان با ترکیب، وظایف و اختیارات زیر تشکیل دهد:

۱- ترکیب شورا:

- استاندار به‌عنوان رییس شورا (غیرقابل تفویض)

- معاون امور عمرانی استاندار

- رییس سازمان صنعت، معدن و تجارت (دبیرشورا)

- رییس سازمان استان
  - رییس اتاق بازرگانی، صنایع و معادن و کشاورزی استان (بدون حق رأی)
  - رییس اتاق تعاون استان (بدون حق رأی)
  - یکنفر از قضات با معرفی رییس قوه قضاییه (بدون حق رأی)
  - دو نفر از اعضای نظام مهندسی معدن استان با انتخاب هیأت ریسه نظام مهندسی معدن استان (بدون حق رأی)
  - مدیرکل حفاظت محیط زیست استان
  - مدیرکل منابع طبیعی استان
  - رییس سازمان جهادکشاورزی استان
  - فرمانده نیروی انتظامی استان (بدون حق رأی)
  - دو نفر از نمایندگان استان در مجلس شورای اسلامی با رأی مجلس (به عنوان ناظر)
- ۲- شورای معادن استان موظف است در چهارچوب قوانین و مصوبات شورای عالی معادن ضمن نظارت بر استخراج ماده معدنی شناسایی شده و هرگونه فروش و واگذاری پروانه قبل از بهره‌برداری با رعایت ملاحظات زیست محیطی و حداقل تخریب منابع طبیعی، اقدامات لازم را نسبت به تسهیل، تسریع و ایجاد صنایع پایین‌دستی انجام دهد. حکم جزء (۲) بند (الف) ماده (۴۳) در طول اجرای قانون برنامه بر مواد (۲) و (۳۴) قانون معادن مصوب ۱۳۷۲/۲/۲۷ حاکم است.
- ۳- یک نسخه از مصوبات شورای معادن استان به شورای عالی معادن ارسال می‌گردد.
- ۴- حساب‌های بانکی و گردش مالی خرید و فروش معادن با رعایت ضوابط قانونی، باید در استان‌های محل ذخایر معدنی انجام پذیرد و دفاتر مالی و قانونی مربوطه در استان‌های مذکور مستقر می‌شود و حوزه مالیاتی آنها در همان استان‌ها تعیین می‌شود و شورای معادن استان موظف است بر اجرای این جزء نظارت کند.
- تبصره - درمورد معادن در مالکیت دولت، رعایت ماده (۳۹) قانون محاسبات عمومی کشور الزامی است.
- ۵- در مواردی که به دلیل بهره‌برداری از معادن و فعالیت‌های صنایع معدنی، خسارت‌هایی به اهالی ساکن در منطقه و بخش کشاورزی آنها برسد، علاوه بر عوارض آلاینده‌گی، با تصویب شورای معادن استان تا یک درصد (۰.۱٪) فروش آنها، پس از واریز به خزانه معین استان نزد خزانه‌داری کل کشور به جبران خسارت‌های مذکور و در صورت وارد شدن آسیب‌های عمومی، به فعالیت‌های بهداشتی، درمانی و عمرانی مورد نیاز منطقه درگیر اختصاص می‌یابد.
- تبصره - شورای معادن استان موظف است اصلاح فناوری آلاینده و به‌روزرسانی آنها را پیگیری کند.
- ب - سازمان‌های توسعه‌ای مانند سازمان گسترش و نوسازی صنایع ایران (ایدرو) و سازمان توسعه و نوسازی معادن و صنایع معدنی ایران (ایمیدرو) و نهادهای عمومی غیردولتی با رعایت سیاست‌های کلی و قانون اجرای سیاست‌های کلی

اصل چهل و چهارم (۴۴) قانون اساسی و قانون رفع موانع تولید رقابت‌پذیر و ارتقای نظام مالی کشور مصوب ۱۳۹۴/۲/۱ مکلفند نسبت به سرمایه‌گذاری در معدن و صنایع معدنی اولویت قائل شوند.

پ - درآمدهای حاصل از بخش معدن شامل حقوق دولتی (با رعایت ماده (۱۴) قانون معادن مصوب ۱۳۷۷/۳/۲۳) حق انتفاع پروانه بهره‌برداری (دولتی)، عواید حاصل از ماده (۳۵) قانون رفع موانع تولید رقابت‌پذیر و ارتقای نظام مالی کشور مصوب ۱۳۹۴/۲/۱ و عواید حاصل از تبصره‌های (۲) و (۳) ماده (۶) قانون معادن مصوب ۱۳۷۷/۳/۲۳ و اصلاحات و الحاقات بعدی را به حساب ویژه‌ای که بدین منظور نزد خزانه‌داری کل کشور تعیین می‌شود، واریز نماید تا در قالب قانون بودجه سنواتی در امور ذیل صرف کند و این اعتبار صد در صد (۱۰۰٪) تخصیص یافته تلقی می‌شود و هرگونه هزینه دیگر مشمول تصرف غیرقانونی در اموال عمومی می‌باشد:

۱- تکمیل زیربناها و زیرساخت‌های مورد نیاز برای معادن و زیرساخت‌های عمومی صنایع معدنی

۲- اجرای تبصره (۶) ماده (۱۴) قانون معادن (با اولویت مناطق مجاور درگیر محدوده معدنی) و مواد (۲۵) و (۳۱) قانون معادن و ماده (۳۵) قانون رفع موانع تولید رقابت‌پذیر و ارتقای نظام مالی کشور

۳- تشویق صادرات محصولات صنایع معدنی دارای ارزش افزوده بالا

۴- تکمیل نقشه‌های پایه زمین‌شناسی شناسایی، پی‌جویی و اکتشاف عمومی کلیه ظرفیت‌های معدنی کشور

ت - جذب مشارکت بخش خصوصی در طرح‌های سازمان‌های توسعه‌ای و در آن صورت سهم آورده سازمان‌های توسعه‌ای و تفاوت قیمت ارزش‌داری متعلق به آنها در مشارکت نسبت به ارزش دفتری آنها، ناشی از تجدید ارزیابی، مشمول مالیات با نرخ صفر می‌شود.

ث - به منظور حفظ سرمایه‌های ملی و بهره‌برداری مناسب از شبکه راه‌های کشور، وزارت صنعت، معدن و تجارت و نیروی انتظامی مکلفند طبق قوانین، اقدامات لازم را برای رعایت وزن مجاز در حمل بار جاده‌ای به‌عمل آورند.

## ۲-۳-۲-۳- بررسی عملکرد گذشته و تبیین وضع موجود

استان تهران دارای ۳۷۸ معدن دارای پروانه بهره‌برداری و مجوزهای برداشت (تعداد پروانه بهره‌برداری ۳۲۸ فقره و تعداد مجوز برداشت ۵۰ فقره) می‌باشد که از این تعداد تا پایان سال ۱۳۹۶، فقط ۲۶۲ معدن فعال در شهرستان‌های استان بوده است. معادن استان با ایجاد ۴۴۹۵ نفر اشتغال مستقیم، دارای استخراج اسمی سالانه ۵۴ میلیون تن می‌باشد.

جدول (۳-۳۷) وضعیت صدور مجوزهای معدنی استان تهران از سال ۹۰ تا ۹۵

شاخص	واحد	سال ۹۰	سال ۹۱	سال ۹۲	سال ۹۳	سال ۹۴	سال ۹۵
ذخیره قطعی (ذخایر اکتشاف شده)	میلیون تن	۳۰	۴۰	۸۸	۵۶	۲۵	۲۷
پروانه بهره‌برداری صادره	فقره	۱۵	۲۳	۳۰	۴۰	۳۶	۲۵
میزان اشتغال کل معادن استان*	نفر	۲۱۲۵	۲۳۱۷	۲۷۸۱	۳۲۳۱	۳۵۵۶	۳۷۷۴
استخراج اسمی کل معادن استان*	میلیون تن	۱۸	۲۰	۲۸	۲۹	۴۰	۴۹

ماخذ: سامانه نما اداره کل صنعت، معدن و تجارت استان تهران

- عمر یک معدن بر اساس میزان ذخایر اکتشافی و با توجه به استخراج سالیانه تعیین می‌شود
- بسته به نوع مواد معدنی مکشوفه و نیز میزان تایید فعالیت اکتشاف و صدور گواهی کشف سالیانه این میزان برای سال‌های مختلف متغیر است
- \* آمار تجمعی نیست

جدول (۳-۳۸) - عملکرد سایر اهداف کمی بخش معدن طی سال‌های برنامه پنجم

ردیف	عناوین شاخص	واحد متعارف	۱۳۸۹	سال‌های برنامه پنجم					
				۱۳۹۰	۱۳۹۱	۱۳۹۲	۱۳۹۳	۱۳۹۴	۱۳۹۵
۱	نسبت تعداد گواهی کشف صادره معدنی به پروانه‌های اکتشاف*	درصد	۵	۴۱	۱۰۷	۹۳	۱۶۰	۱۳۳	۲۸۳
۲	رشد سرمایه‌گذاری معدن نسبت به سال قبل**	درصد	۵	۶	۲۸	۳۰۰	۱۳	۳۸	۰
۳	رشد اشتغال معدن نسبت به سال قبل	درصد	۵	۵۴	۸۲	۱۶	۱۴	۵۵	۶۵
۴	تعداد واحدهای استفاده کننده از تسهیلات به کل متقاضیان	درصد	۱۵	۰	۱۰	۰	۱۲	۰	۰
۵	صدور پروانه بهره‌برداری	تعداد	-	۱۵	۲۳	۳۰	۴۰	۳۶	۲۵
۶	روند تناژ تولیدی واقعی***	میلیون تن	-	۱۵	۲۵	۳۴.۵	۳۰	۲۸	۲۸
۷	رشد سرمایه‌گذاری صنایع معدنی نسبت به سال قبل****	درصد	-۴۱	-۷۳	۸۹	-۱۹	-۱۹	۱۹۲	-۴۴
۸	رشد اشتغال صنایع معدنی نسبت به سال قبل	درصد	۲۴	-۵۰	۸۹	۵۴	-۷۵	۱۷	-۳۵
۹	صدور پروانه بهره‌برداری صنایع معدنی****	تعداد	-۵	-۱۳	بدون تغییر	۱۳	-۳۷	۷۸	-۱۰

ماخذ: اداره کل صنعت، معدن و تجارت استان تهران

\*\*قبل از ابلاغ قانون اصلاح قانون معدن و آیین نامه اجرایی در تاریخ ۹۰/۹/۱۹ و با توجه به شاخص اندازه‌گیری مشخص است که همواره تعداد پروانه اکتشاف‌های صادره بیشتر از گواهی‌نامه‌های کشف می‌باشد. این مطلب گواه سهولت در صدور پروانه اکتشاف در استان تهران و دقت در صدور گواهی‌نامه کشف می‌باشد ولیکن بعد از ابلاغ قانون و آیین نامه اجرایی (اصلاحی)، شرایط توسعه معدن روندی کاهنده داشته است و در حقیقت قوانین ابلاغی، نتوانست دستگاه‌های ذیربط به ویژه منابع طبیعی را با خود همراه کند.

\*\*در سال ۱۳۹۲ روند مسیر رشد سرمایه‌گذاری معدن نسبت به سال قبل غیرمتعارف است و دلیل آن نیز واگذاری کلیه امور مربوط به معدن شن و ماسه آبرفتی و خاک رس از استانداری به استان تهران می‌باشد که این نسبت به میزان ۳۶٪ افزایش پیدا کرده است.

\*\*رشد ابتدایی تناژ تولیدی به دلیل اضافه شدن عملکرد استخراجی معدن شن و ماسه آبرفتی (واگذاری از استانداری) به تولید سایر معدن استان تهران می‌باشد ولی در سال ۱۳۹۵ به دلیل مخالفت شرکت آب منطقه‌ای با فعالیت ۴۰ معدن، این شاخص کاهش داشته است.

\*\*رشد سرمایه‌گذاری صنایع معدنی در سال ۹۴ نسبت به سال قبل مربوط به سرمایه‌گذاری سیمان شمال می‌باشد که موجب افزایش سرمایه‌گذاری گردیده است بنابراین افت اعداد در سال ۹۵ در مقایسه ۹۴ بدلیل موضوع فوق صورت گرفته است

\*\*با توجه به اعمال قوانین و مقررات زیست محیطی و لزوم انجام استعلام از سازمان محیط زیست در خصوص پروانه بهره‌برداری داخل شهرک‌های صنعتی، انتقال واحدهای صنفی واحدهای صنعتی تولید محصول جدید و... منجر به روند کاهشی اعداد شده است.

جدول (۳-۳۹) تعداد معدن فعال استان به تفکیک شهرستان

نام شهرستان	نوع ماده معدنی	تعداد معدن فعال	سهم از استان
دماوند	آهک، بوکسیت، تراورتن، سنگ لاشه، باریت، خاک‌های صنعتی	۶۴	۲۴.۴
فیروزکوه	سنگ لاشه، مخلوط کوهی، آهک، آلوویوم	۲۶	۹.۹
ری	آهک، سنگ لاشه، سولفات سدیم، مخلوط کوهی	۳۱	۱۱.۸
پاکدشت	شن و ماسه آبرفتی، مخلوط کوهی	۶۰	۲۲.۹
پردیس	آهک، سنگ لاشه، مخلوط کوهی، پوزولان، بنتونیت	۱۱	۴.۱
قدس	شن و ماسه آبرفتی	۳۵	۱۳.۳
ورامین	سولفات سدیم	۵	۱.۹
پیشوا	مارن، مخلوط کوهی	۳	۱.۱
ملارد	سنگ لاشه، سنگ تزئینی، سیلیس	۷	۲.۶
شهریار	سنگ لاشه، شن و ماسه	۲	۰.۷
شمیرانات	بازالت، سنگ لاشه قرمز و سبز، فسفات	۱۶	۶.۱
تهران	سنگ لاشه، آهک، گچ	۲	۰.۷
جمع		۲۶۲	۱۰۰

ماخذ: اداره کل صنعت، معدن و تجارت استان تهران

**ذخایر معدنی** (میزان ذخایر اکتشاف شده) استان تهران تاکنون ۲ میلیارد تن (بالغ بر ۲۰۶۵.۷۱۷.۶۵۸ تن) بوده و با توجه به میزان ذخایر اکتشاف شده کل کشور (۴۸ میلیارد تن) ۴ درصد از سهم ذخایر کشور را در خود جای داده است.

جدول (۳-۴) ذخایر معدنی استان تهران در گروه‌های مختلف مواد معدنی در حال بهره برداری

تعداد معادن غیرفعال	تعداد معادن فعال	ذخیره قطعی (هزار تن)	ذخایر معدنی استان تهران	طبقه مواد معدنی وفق قانون معادن (بطور اجمالی)
۱۰۱	۲۳۵	۲۰۴۱۴۸۶	سنگ آهک، سنگ گچ، سنگ تزیینی، سنگ لاشه ساختمانی، شن و ماسه آبرفتی و کوهی، خاک رس، مرمریت	گروه‌های ۱ تا ۴: (مصالح ساختمانی)
۱۵	۲۷	۲۴۲۳۰	بازالت، باریت، بنتونیت، بوکسیت، زئولیت، سولفات سدیم، سیلیس، سلسنتین، خاک صنعتی، زغال سنگ، فلدسپات، فسفات، منگنز، مس	گروه‌های ۵ و ۶: مواد معدنی فلزی و غیر فلزی

ماخذ: اداره کل صنعت، معدن و تجارت استان تهران

**اجرای طرح کاداستر** این طرح در سال ۱۳۹۳ و پس از جمع آوری دقیق اطلاعات مجوزهای معدنی و کنترل آنها وارد سیستم‌های برنامه ریزی شده در طرح مذکور در رایانه شده و دارای مشخصه کلی: اطلاعات مربوط به موقعیت جغرافیایی مجوزها، اطلاعات توصیفی، اطلاعات زمینی شناسی کلی، اطلاعات فنی و تولیدی و دسترس بودن تمام موارد فوق برای عموم مردم می‌باشد که قابلیت‌های ذیل در سامانه موجود و بعضی از موارد را ذیل در آیند قابل ارتقاء و در دست اقدام است:

الف - اقدامات موجود در سامانه:

- مشاهده تمام محدوده‌های معدنی و اکتشافی
- لایه‌های مناطق حفاظت شده محیط زیست
- لایه‌های محدوده‌های بلوکه شده
- بارگذاری مدارک اشخاص حقیقی و حقوقی جهت فعالیت‌های معدنی و اکتشافی
- ثبت درخواست صدور پروانه اکتشاف
- صدور مجوزهای معدنی
- نقل و انتقال مجوزهای معدنی
- اجرای طرح‌های آزاد سازی محدوده‌ها
- مشاهده قوانین و بخشنامه‌ها
- ارسال پیامک و مشاهده مراحل صدور مجوزها

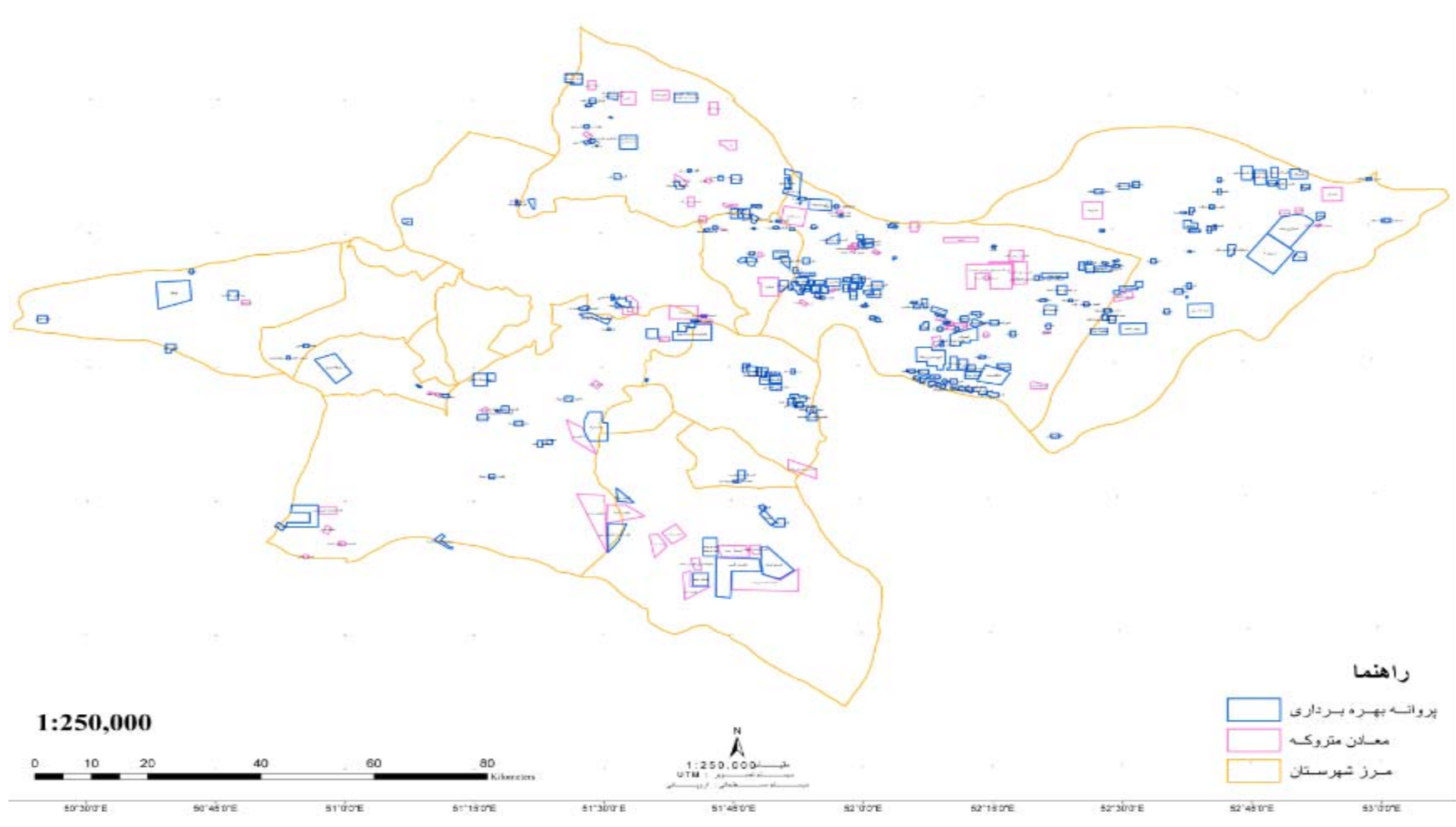
ب- اقدامات در دست بررسی توسط وزارت متبوع در سامانه کاداستر معدنی

- ایجاد بانک اطلاعاتی حقوق دولتی
- ایجاد بانک اطلاعاتی سازمان نظام مهندسی معدن
- ایجاد درگاه با سازمان‌ها و ادارات ذیربط

شایان ذکر است در صورت عدم اجرای این طرح، چشمه‌های فساد ایجاد شده و راندمان صدور مجوزهای معدنی و اکتشافی و سایر فعالیت‌های مربوطه پایین می‌باشد.

### صنایع معدنی

استان تهران با داشتن ۱۳۴۴ واحد صنایع معدنی (دارای پروانه بهره‌برداری) رتبه‌ای تک رقمی را در کشور داراست که از این تعداد ۵۲ واحد کارخانه آسفالت و حدود ۱۶۴ واحد کارگاه تولید بتن آماده و قطعات بتنی با ظرفیت ۳۱۰۲۸۲۸۰ متر مکعب و حدود ۶۵۰ واحد سنگبری و... را دارد. به طور مثال شهرک صنعتی شمس آباد با داشتن حدوداً ۵۰۰ واحد بیشترین واحدهای فرآوری سنگ تزیینی را در کشور داراست. طی سال‌های ۱۳۹۰ لغایت پایان سال ۹۵، تعداد ۶۵ مورد جواز برای تاسیس واحدهای صنایع معدنی با پیش‌بینی سرمایه‌گذاری ۴۸۲۷۷۴۷ میلیون ریال و با اشتغال ۱۳۱۵ نفر صادر شده است.



تصویر (۳-۱۲) نقشه قرارگیری معادن استان تهران

**۲-۳-۲-۴- سناسایی نقاط قوت، ضعف، فرصت‌ها و تهدیدها در بخش معدن****۲-۳-۲-۴-۱- نقاط قوت**

- وجود زون کانی‌های غیر فلزی صنایع معدنی که عمدتاً به واحدهای فرآوری سنگ تخصیص یافته است و به عنوان مرکز قابل توجه تولیدکننده سنگ‌های ساختمانی با توجه به امکانات زیر بنایی، سرمایه‌گذاری انجام شده و ماشین‌آلات به عنوان نقطه قوت استان شناخته شده است.
- قطب تولید مصالح ساختمانی، که علاوه بر تأمین شن و ماسه‌های مورد نیاز پروژه‌های عمرانی، مواد اولیه کارخانجات سیمان استان را تأمین می‌نماید.
- استقرار کارخانجات بزرگ سیمان در این استان
- استقرار تعداد زیادی از کارخانجات دانه‌بندی شن و ماسه، بتن، قطعات بتنی، سنگبری و...
- استقرار کارخانجات بزرگ و مطرح کاشی و سرامیک

**۲-۳-۲-۴-۲- نقاط ضعف**

- پایین بودن قیمت فروش مواد معدنی استان در مقایسه با هزینه‌های تولید
- بخشی‌نگری و فقدان مکانیسم منسجم فرابخشی
- عدم استفاده از نیروی کارآمد و با تجربه و فنی در معادن جهت بهره‌برداری اصولی فنی از ذخیره معدنی
- پایین بودن بهره‌وری عوامل تولید بخش معدن
- عدم کارآفرینی نوین در تولید مواد و فرآورده‌های معدنی، عدم به کارگیری مناسب نیروی انسانی حسب تحصیلات و تجربه و مهارت در بخش، نظیر فارغ التحصیلان زمین
- عدم کفایت مطالعات زمین‌شناسی استان تهران و اکتشاف ذخایر استراتژیک از نظر ذخایر فلزی (مس، منگنز و...)، غیرفلزی (فسفات، سیلیس و...) و سایر ذخایر معدنی به دلیل موارد فوق و نیز عدم تخصیص اعتبارات عمرانی

**۲-۳-۲-۴-۳- فرصت‌ها**

- وجود پتانسیل‌ها و توانمندی‌های ویژه در معادن استان (معادن غیر فعال و متروکه) و امکان واگذاری‌های مجدد (در صورت موافقت سازمان‌های مرتبط)
- وجود برخی مواد معدنی در استان به طور تقریباً انحصاری نظیر فسفات
- وجود ارزش افزوده در چرخه تولید محصولات صنایع معدنی در معادن
- بالابودن توان معدن استان جهت توسعه و گسترش نوین
- وجود معادن شن و ماسه در سطح استان به دلیل وجود منابع آبرفتی جدید (مخروط افکنه جاجرود و کردان) و شن ماسه کوهی قدیمی‌تر (سازندهای زمین‌شناسی هزار دره و کهریزک)
- وجود اندیس‌های معدنی فلزی در جنوب تهران نظیر منگنز و مس

- برگزاری مزایده سالیانه معادن که فرصت خوبی برای سرمایه‌گذاری بخش معدن و بهره‌برداری مطلوب ذخایر معدنی در مناطق مستعد می‌باشد.
- وجود منابع غنی مواد اولیه کاشی و سرامیک در استان (معادن خاک‌های صنعتی دماوند)

#### ۲-۳-۲-۴-۴-تهیدها

- گسترش بی رویه سکونت‌گاه‌ها در محدوده‌های معدنی
- عدم توثیق پروانه‌های بهره‌برداری معدنی برای اعطای تسهیلات به واحدهای تولیدی معدنی
- عدم صدور احکام بازدارنده از سوی قوه قضاییه برای متخلفین برداشت غیر مجاز مواد معدنی (ماده ۱۹ قانون معادن)
- محدودیت تامین انرژی برای صنایع معدنی بزرگ عدم ارائه تسهیلات کم بهره به معدن‌کاران جهت تجهیز معادن به ماشین‌آلات مکانیزه و تغییر روش‌های استخراج سنتی
- غیرفعال بودن تعدادی از معادن مخلوط کوهی به دلیل عدم وجود زیرساخت‌های لازم (برق، آب، راه دسترسی مناسب و...)
- وجود مشکلات عدیده در بهره‌برداری بهینه از معادن و تولید فراورده‌های معدنی
- ممنوعیت قانونی در ارتباط با احداث واحدهای فراوری مواد معدنی در مجاورت معادن

#### ۲-۳-۵-تعیین اهداف کلی بخش معدن

- شناسایی منابع و ذخایر معدنی
- ارتقاء سهم معدن در اقتصاد کشور

#### ۲-۳-۶-راهبردهای دستیابی به اهداف کلی

- توسعه زیرساخت‌ها و فناوری در حوزه اکتشاف و بهره‌برداری
- ارتقاء بهره‌وری، برداشت صیانتی از معادن با رعایت الزامات زیست محیطی
- ارتقاء سهم معدن در اقتصاد کشور
- تکمیل زنجیره ارزش در معدن و صنایع معدنی
- بهبود مستمر فضای انجام کسب و کار
- ایجاد ارزش افزوده بخش معدنی



## ۲-۳-۷- سیاست‌ها و اقدامات اساسی

جدول (۳-۴۱) سیاست‌ها و اقدامات اساسی بخش معدن

ردیف	سیاست	اقدامات اساسی
۱	<ul style="list-style-type: none"> <li>- حمایت از توسعه اکتشافات معدنی با رعایت الزامات زیست محیطی</li> <li>- توسعه زیرساخت‌های مورد نیاز معادن با تأکید بر مجتمع‌های معدنی</li> <li>- توسعه صنایع معدنی مبتنی بر فناوری پیشرفته و دانش بنیان</li> </ul>	<ul style="list-style-type: none"> <li>- تهیه نقشه پهنه‌های معدنی استان</li> <li>- انجام مطالعات پی‌جویی و اکتشاف پتانسیل‌های معدنی جدید</li> <li>- ساماندهی معادن و ذخایر معدنی و کاهش هزینه‌های سربار</li> <li>- کمک به تامین زیربنای لازم در مناطق اولویت‌دار معدنی و به ویژه برای معادن بزرگ</li> </ul>
۲	کنترل صادرات مواد خام	<ul style="list-style-type: none"> <li>- اجرای طرح‌های امکان‌پذیری تولید فرآورده‌های معدنی</li> <li>- پشتیبانی از نوسازی ماشین‌آلات و تجهیزات معدنی با تأکید بر فناوری‌های روز</li> </ul>
۳	شفاف‌سازی و تسهیل فرایندها و مجوزهای صنعتی	<ul style="list-style-type: none"> <li>- اجرای طرح کاداستر</li> <li>- بازنگری و تسهیل فرآیندهای صدور مجوز، تمرکز زدایی و استفاده از رویکرد دولت الکترونیک در صدور مجوزهای صنایع معدنی</li> </ul>
۴	<ul style="list-style-type: none"> <li>- بهبود و کارآمدسازی مدیریت ایمنی، بهداشت، محیط زیست و انرژی</li> <li>- حمایت از برنامه‌های ارتقاء بهره‌وری در واحدهای معدنی</li> </ul>	<ul style="list-style-type: none"> <li>- ارتقاء ایمنی در معادن</li> <li>- بهبود و کارآمدسازی مدیریت HSE</li> <li>- تجمیع معادن شن و ماسه</li> <li>- پشتیبانی از توسعه شرکت‌های طراحی، مهندسی و ساخت در معدن و صنایع معدنی</li> </ul>
۵	<ul style="list-style-type: none"> <li>- تکمیل زنجیره ارزش در معدن و صنایع معدنی</li> </ul>	<ul style="list-style-type: none"> <li>- حمایت از برنامه‌های ارتقاء بهره‌وری در واحدهای معدنی و صنایع معدنی</li> <li>- پشتیبانی در سرمایه‌گذاری داخلی و خارجی در زنجیره معدن و صنایع معدنی</li> <li>- ساماندهی صدور مجوزهای صنایع معدنی متناسب با توازن در زنجیره</li> </ul>

### ۲-۳-۸- اهداف کمی بخش معدن

جدول (۳-۴۲) تعیین اهداف کمی بر اساس اهداف کلی در برنامه ششم بخش معدن

ردیف	اهداف کلی بخش/فرابخش	هدف کمی/شاخص		سال ۱۳۹۵	وضعیت در سال‌های برنامه ششم				
		واحد	عنوان		۱۳۹۶	۱۳۹۷	۱۳۹۸	۱۳۹۹	۱۴۰۰
۱	شناسایی منابع و ذخایر معدنی	تعداد	سامان‌دهی معادن شن و ماسه و خاک رس	-	۳۵	۴۵	۵۵	۶۵	۸۰
۲		کیلومتر مربع	پی‌جویی و اکتشاف مواد معدنی در سطح استان و راه اندازی معادن متروکه	-	-	۲۵۰	۲۵۰	۲۵۰	۲۵۰
۳		هکتار	اجرای طرح عکسبرداری و تهیه نقشه توپوگرافی از معدن جهت کنترل میزان استخراج انجام شده و استیفای حقوق دولتی	-	۲۰۰	۳۰۰	۴۰۰	۴۰۰	۴۰۰
۴		دوره	افزایش سهم تاثیر فعالیت سازمان نظام مهندسی معدن در ارتقاء دانش پرستل و سرمایه گذاری بخش معدن با برگزاری دوره‌های تخصصی	۱	۴	۴	۴	۴	۴
۵		درصد	سهم ارزش افزوده معدن از GDP کشور	۰.۳۹	۰.۳۹	۰.۴۲	۰.۴۵	۰.۴۸	۰.۵
۶		میلیون تن	ظرفیت تولید سیمان	۱۰.۸	۱۰.۸	۱۰.۸	۱۰.۸	۱۰.۸	۱۰.۸
۷		میلیون مترمکعب	پانل‌های گچی	۱۸.۸۵	۱۹.۷۹	۲۰.۷۸	۲۱.۸	۲۲.۹	۲۴.۰۵
۸		میلیون تن	کاشی و سرامیک	۰.۲	۰.۲۰۵	۰.۲۱۰	۰.۲۱۵	۰.۲۲۰	۰.۲۲۵
۹		میلیون متر مکعب	مصالح ساختمانی سبک	۰.۲۴	۰.۳	۰.۳۶	۰.۴۲	۰.۴۸	۰.۵۶

### ۲-۳-۹- پیشران‌های توسعه بخش

- ضرورت هماهنگی جهت ایجاد بستر مناسب فعالیت‌های بخش معدن با سایر دستگاه‌های اجرایی استان به منظور انجام مأموریت‌های قانونی و همکاری ادارات ذیربط نظیر منابع طبیعی، محیط زیست، آب منطقه‌ای و پخش فرآورده‌های نفتی
- اجرای دقیق الزامات فنی و تخصصی توسط سازمان‌های مردم نهاد مرتبط با برنامه‌های عملیاتی (سازمان نظام مهندسی معدن استان)
- سیاست‌گذاری و هماهنگی جهت ایجاد و توسعه زیرساخت‌های معدنی استان با اختصاص سهم ۱۵ درصدی از حقوق دولتی هر شهرستان و نیز لزوم همکاری سازمان توسعه معادن و صنایع معدنی (ایمیدرو)
- ایجاد زنجیره ارزش محصولات معدنی استان

### ۲-۳-۱۰- منابع مالی مورد نیاز انجام عملیات اجرایی (طرح- پروژه/ فعالیت) و شیوه تامین منابع مالی آن‌ها به تفکیک استان و شهرستان‌ها

جدول (۳-۴۳) حجم عملیات اهداف کمی، منابع مالی مورد نیاز تحقق اهداف کمی و شیوه تامین بخش معدن در طول برنامه

صندوق توسعه ملی	تسهیلات ماده ۱۸	تسهیلات بانکی	اعتبارات استانی						اعتبارات ملی					هدف کمی	
			جمع	۱۴۰۰	۱۳۹۹	۱۳۹۸	۱۳۹۷	۱۳۹۶	جمع	۱۴۰۰	۱۳۹۹	۱۳۹۸	۱۳۹۷		۱۳۹۶
	۰	۰	۷۴۵۰	۲۱۰۰	۱۷۰۰	۱۴۵۰	۱۲۰۰	۱۰۰۰	۰	۰	۰	۰	۰	۰	سامان‌دهی معدن
	۰	۰	۲۶۰۰	۸۰۰	۷۰۰	۶۰۰	۵۰۰	۰	۷۵۰۰	۲۰۰۰	۱۷۰۰	۱۵۰۰	۰	۰	پی‌جویی و اکتشاف مواد معدنی در سطح استان و راه اندازی معدن متروکه
	۰	۰	۱۳۵۰۰	۴۰۰۰	۳۵۰۰	۳۰۰۰	۲۰۰۰	۱۰۰۰	۰	۰	۰	۰	۰	۰	اجرای طرح عکسبرداری و تهیه نقشه توپوگرافی از معدن جهت کنترل میزان استخراج و وصول حقوق دولتی
	۷۰۰۰۰	۷۰۰۰۰۰	۰	۰	۰	۰	۰	۰	۰	۰	۰	۰	۰	۰	جذب تسهیلات از محل وجوه اداره شده برای بازسازی و نوسازی ماشین آلات و تاسیسات بخش معدن
۱۲۵۰۰۰	۴۸۲۵۰	۴۸۲۵۰۰	۰	۰	۰	۰	۰	۰	۰	۰	۰	۰	۰	۰	بازسازی و نوسازی صنعت سیمان
۱۸۴۰۰۰	۷۳۲۵۰	۷۳۲۵۰۰	۰	۰	۰	۰	۰	۰	۰	۰	۰	۰	۰	۰	توسعه و ارتقا تکنولوژی پانل‌های گچی
۲۶۵۰۰۰	۱۴۶۷۵۰	۱۴۶۷۵۰۰	۰	۰	۰	۰	۰	۰	۰	۰	۰	۰	۰	۰	توسعه و ارتقا تکنولوژی کاشی و سرامیک
۳۰۰۰۰۰	۱۲۲۰۰۰	۱۲۲۰۰۰۰	۰	۰	۰	۰	۰	۰	۰	۰	۰	۰	۰	۰	توسعه و ارتقا تکنولوژی مصالح ساختمانی سبک



---

بخش کشاورزی.

---



## ۲-۴- کشاورزی و منابع طبیعی

### مقدمه

اغلب، استان تهران را صرفاً مرکز سیاسی و کانون خدماتی و جمعیتی کشور و بعنوان بزرگترین مصرف کننده محصولات کشاورزی می‌شناسند اما در واقع این استان با ۵/۷ میلیون تن تولید محصولات کشاورزی و ۱۲۴۵ هزار هکتار اراضی کشاورزی و منابع طبیعی، ۱۸۷ هزار هکتار اراضی دایر شامل ۵۱ هزار هکتار اراضی باغی و ۱۳۶ هزار هکتار اراضی زراعی و بر خورداری از ظرفیت‌ها و قابلیت‌های گسترده اقلیمی، سرمایه‌گذاری، مراکز بزرگ پژوهشی، آموزشی، ترویجی، زیرساخت‌های عظیم تولیدی و صنایع تبدیلی، تکمیلی و فرآوری، دسترسی آسان و سریع به بازار مصرف حدود ۲۰ درصدی کشور، کشاورزان و تولیدکنندگان توانمند، متخصص، مجرب، خلاق و دانش بنیان از نظر میزان تولید، بهره‌وری، قیمت تمام شده و عملکرد در واحد سطح بسیاری از محصولات کشاورزی، بعنوان الگو و نمونه، مطرح می‌باشد. بازیگران عرصه کشاورزی و منابع طبیعی، ادارات جهاد کشاورزی، منابع طبیعی و آب‌خیزداری و دامپزشکی و مدیریت امور عشایر می‌باشند که به نقش هریک از آنها در توسعه بخش کشاورزی و منابع طبیعی طی سال‌های برنامه ششم به تفکیک پرداخته شده است.

## ۲-۴-۱- اداره کل جهاد کشاورزی استان

### مقدمه

اداره کل جهاد کشاورزی استان متولی بهره‌برداری مطلوب از منابع آب و خاک، حفظ کاربری اراضی زراعی و باغ‌ها، ارتقاء توان تخصصی، مهارتی و مدیریتی مدیران مزارع و واحدهای تولیدی و ارتقاء بهره‌وری مصرف آب و نهاده‌ها، ارتقاء فناوری و مکانیزاسیون واحدهای تولیدی، تبدیل واحدهای تولیدی سنتی به صنعتی، فعال‌سازی واحدهای نیمه فعال و غیرفعال، کنترل و مدیریت سلامت تولید به ویژه با گسترش مدیریت تلفیقی آفات، جذب سرمایه‌گذاری، کاهش ضایعات و مدیریت هماهنگ و یکپارچه کل زنجیره تولید می‌باشد، بطوری که هم اکنون استان در تولید محصولات اساسی؛ شیر، گوشت قرمز، تخم مرغ، محصولات گلخانه‌ای، گل‌های شاخه بریده، قارچ خوراکی، گیلاس و ملکه زنبور عسل، حائز رتبه نخست و در تولید محصولاتی نظیر ذرت علوفه‌ای، سیب درختی، ماهیان زینتی و چندین محصول دیگر حائز رتبه‌های برتر کشوری است.

## ۲-۴-۱-۱- جهت‌گیری‌های اسناد فرادست کشور/استان در بخش کشاورزی و منابع طبیعی

### ۲-۴-۱-۱-۱- چشم‌انداز جمهوری اسلامی ایران در افق ۱۴۰۴ هجری شمسی

برخوردار از سلامت، رفاه، امنیت غذایی، تأمین اجتماعی، فرصت‌های برابر، توزیع مناسب درآمد، نهاد مستحکم خانواده، به دور از فقر، فساد، تبعیض و بهره‌مند از محیط‌زیست مطلوب

**۴-۱-۱-۲- سیاست‌های کلی کشاورزی ابلاغ مقام معظم رهبری مصوب ۱۳۹۱**

- توسعه پایدار کشاورزی با حفاظت از منابع طبیعی پایه و صیانت و توانمندسازی منابع انسانی
- تامین امنیت غذایی با تکیه بر تولید از منابع داخلی و نیل به خودکفایی در محصولات اساسی، ارتقاء سطح سلامت مواد غذایی تا استاندارد جهانی، اصلاح و بهینه نمودن الگوی مصرف و حمایت موثر از تولید و صادرات در محصولات دارای مزیت‌های نسبی و ایجاد مزیت‌های جدید (از جمله هدفمند نمودن یارانه‌ها در جهت تولید و صادرات)
- اصلاح ساختار و نظام بهره‌برداری بخش کشاورزی با تشویق کشاورزان به رعایت اندازه‌های فنی - اقتصادی واحدهای تولیدی متناسب با نوع فعالیت و شرایط مختلف اجتماعی، اقتصادی و اقلیمی کشور و تاکید بر جهت‌گیری حمایتی دولت از این سیاست‌ها بویژه در واگذاری منابع آب و خاک
- نوسازی نظام تولید کشاورزی بر مبنای دانش نوین و بومی‌سازی فناوری‌های روز، تربیت، حفظ و تجهیز نیروی انسانی مورد نیاز، توسعه و تقویت تعاونی‌ها و سایر تشکل‌های اقتصادی، اجتماعی، صنفی و تخصصی با مشارکت آحاد جامعه و رقابتی نمودن فعالیت‌ها در بخش
- ارتقاء بهره‌وری از آب در تولید محصولات کشاورزی و استفاده علمی و بهره‌برداری بهینه از سایر نهادهای تولید
- گسترش زیرساخت‌ها و ایجاد انگیزه برای جذب و توسعه سرمایه‌گذاری در بخش کشاورزی با پوشش مناسب بیمه، کاهش احتمال زیان تولید، اجرای سیاست‌های حمایتی و متعادل کردن سطح سودآوری کشاورزی با سایر بخش‌های اقتصادی
- حمایت موثر از ساماندهی فرآیند تولید و اصلاح نظام بازار محصولات کشاورزی با هدف بهبود رابطه مبادله بخش با سایر بخش‌ها، افزایش بهره‌وری، کاهش هزینه‌های تولید، رعایت قیمت تمام شده محصولات اساسی، تامین در آمد تولیدکنندگان و منافع مصرف‌کنندگان و بهبود کیفیت مواد و فرآورده‌های غذایی
- تخصیص یارانه هدفمند به بخش کشاورزی در جهت تحقق خودکفایی، حمایت از ساخت زیربناها، مراعات معیارهای زیست محیطی، قابلیت انعطاف در شرایط محیطی مختلف و ارتقاء قدرت رقابت در بازارهای داخلی و بین‌المللی
- ارتقاء سطح درآمد و زندگی روستاییان، کشاورزان و عشایر، توسعه پایدار روستاها و مناطق کشاورزی و رفع فقر با تقویت زیرساخت‌های مناسب تولید و تنوع بخشی و گسترش فعالیت‌های مکمل و اقتصادی بویژه صنایع تبدیلی و روستایی و خدماتی نوین

**۴-۱-۱-۳- سیاست‌های اقتصاد مقاومتی**

- افزایش تولید داخلی نهاده‌ها و کالاهای اساسی (بویژه در اقلام وارداتی) و اولویت دادن به تولید محصولات و خدمات راهبردی و ایجاد تنوع در مبادی تأمین کالاهای وارداتی با هدف کاهش وابستگی به کشورهای محدود و خاص
- تأمین امنیت غذا و درمان و ایجاد ذخایر راهبردی با تأکید بر افزایش کمی و کیفی تولید (مواد اولیه و کالا)



- مدیریت مصرف با تأکید بر اجرای سیاست‌های کلی اصلاح الگوی مصرف و ترویج مصرف کالاهای داخلی همراه با برنامه‌ریزی برای ارتقاء کیفیت و رقابت‌پذیری در تولید

#### ۴-۱-۱-۴-۲- سیاست‌های کلی برنامه ششم توسعه ابلاغ مقام معظم رهبری مصوب ۱۳۹۴

اتخاذ برنامه‌ها و اقدامات اجرایی جهت توسعه روستایی کشور برای تثبیت جمعیت و تشویق مهاجرت به مناطق روستایی و عشایری (کانون تولید و ارزش آفرینی) با برنامه‌ریزی و مدیریت بهینه در سطح ملی، منطقه‌ای و محلی، تعیین سهم واقعی در توزیع منابع و ارتقاء شأن و منزلت اجتماعی، ایجاد فرصت‌های جدید اقتصادی و حمایت‌های ویژه از فعالیت‌های کارآفرینی و اشتغال‌زایی مزیت‌دار بومی و مقاوم‌سازی تأسیسات و زیرساخت‌ها و اماکن روستایی با تأکید بر بند ۹ سیاست‌های کلی کشاورزی

#### ۴-۱-۱-۴-۵- ضوابط ملی آمایش سرزمین مصوب ۱۳۹۴

- ساماندهی و هدایت هدفمند جریان‌های مهاجرت در راستای استراتژی توزیع جمعیت و فعالیت در سرزمین از طریق:

- زمینه‌سازی به منظور تحول در اقتصاد روستاها و بازگرداندن رونق به اقتصاد روستایی (کشاورزی، دامداری، صنایع دستی و...) در چارچوب مقتضیات و مزیت‌های محلی

- تشویق سرمایه‌گذاری در طرح‌های اشتغال‌زا، توسعه ارائه خدمات عمومی و ارائه مشوق‌ها و تسهیلات متناسب با مقتضیات محلی در روستاها و شهرهای کوچک به منظور ماندگاری جمعیت در شهرهای کوچک و نواحی روستایی و کاهش روند مهاجرت به کلانشهرها و شهرهای پرتراکم

- سازماندهی بخش کشاورزی در پهنه سرزمین به منظور ایجاد تحول متناسب با مقتضیات اقلیمی، ارتقاء بهره‌وری و تامین امنیت غذایی

- ساماندهی روابط بین بخش کشاورزی و صنعت متناسب با نیازهای پسین و پیشین بخش کشاورزی و مقتضیات سرزمینی

- گسترش زمینه‌های توسعه کشت‌ها فرا سرزمینی<sup>۱</sup> ایران در کشورهای دیگر که قلمروهای مستعد کشاورزی دارند.

۱- هیئت دولت کشت فرا سرزمینی محصولات کشاورزی را تصویب کرد. طبق این مصوبه به کشاورزان اجازه داده می‌شود در کشورهای خارجی به کشت محصولات مختلف کشاورزی بپردازند. این روش می‌تواند راه حل مناسبی برای حل مشکل بی‌آبی، فرسایش خاک و بیشتر نشدن آمار بیکاری باشد. با توجه به بحران آب و مشکلات فرسایشی و آلودگی خاک، کشت فرا سرزمینی از برنامه‌های دولت است که بسیار مثمرتر خواهد بود. کشت فرا سرزمینی فرصتی برای کشاورزی کشور می‌باشد.

**۴-۱-۱-۶- نظر به پایه توسعه استان**

- افزایش بهره‌وری فعالیت‌های صنعتی و کشاورزی با بهره‌گیری از فناوری‌های نوین و برتر، سازگار با محیط‌زیست و با تأکید بر کاهش فعالیت‌های آلاینده و با بهره‌وری کم
- ارتقاء سهم بخش کشاورزی در امنیت غذایی از طریق افزایش بهره‌وری استفاده از نهاده‌های تولید، شیوه‌های نوین آبیاری، اقتصادی کردن تولید، حفظ و پایداری منابع پایه، کاهش استفاده از سموم و تأکید بر جلوگیری از تغییر کاربری اراضی کشاورزی

**۴-۱-۱-۷- سند ملی توسعه استان مصوب ۱۳۸۴ هیات محترم وزیران**

- حفظ، احیا و بهره‌برداری مناسب از منابع پایه و طبیعی
- ساماندهی فعالیت‌های کشاورزی، افزایش بهره‌وری محصولات و فرآورده‌ها با تأکید بر توسعه کشت‌های متراکم و گلخانه‌ای و کاهش ضایعات

**۴-۱-۱-۸- سایر الزامات قانونی**

- قانون افزایش بهره‌وری بخش کشاورزی و منابع طبیعی (مصوب ۱۳۸۹/۴/۲۳ مجلس شورای اسلامی)
- قانون توزیع عادلانه آب
- قانون تشکیل وزارت جهاد کشاورزی (مصوب ۱۳۷۹)
- قانون حفظ اراضی زراعی و باغات و اصلاحیه آن
- قانون ایجاد مجتمع‌های دامپروری
- قانون رفع موانع تولید و رقابت‌پذیر و ارتقا نظام مالی کشور
- قانون الحاق برخی مواد به قانون تنظیم بخشی از مقررات مالی دولت (۲)
- قانون تمرکز وظایف و اختیارات مربوط به بخش کشاورزی در وزارت جهاد کشاورزی
- قانون هدفمند سازی یارانه‌ها
- آیین‌نامه اجرایی تبصره (۱) بند (۵) الحاقی ماده (۸۴) قانون وصول برخی از درآمدهای دولت و مصرف آن در موارد معین (مصوب هیأت وزیران ۲۳۶۳۹ت/۲۶۹۴۵هـ مورخ ۱۳۸۲/۸/۱۴)

**۴-۱-۲- احکام قانون برنامه ششم توسعه در بخش کشاورزی و منابع طبیعی مرتبط با اداره کل جهاد****کشاورزی استان**

ماده ۲:

موضوعات زیر مسائل محوری برنامه است. دولت موظف است طرح‌های (پروژه‌های) مرتبط با آنها و همچنین مصوبات ستاد فرماندهی اقتصاد مقاومتی صرفاً در حوزه‌های ذیل‌الذکر را در بودجه سالانه اعمال نماید.

پ- موضوعات خاص بخش پیشروی اقتصاد در مورد معدن و صنایع معدنی، کشاورزی، گردشگری، عبوری (ترانزیت) و حمل و نقل ریلی، فناوری نوین، توسعه و کاربست علم و فناوری و انرژی

**ماده ۳:**

به منظور دستیابی به رشد اقتصادی متوسط سالانه هشت درصد (۸٪) و ضریب جینی (۰/۳۴) در سال پایانی برنامه، اهداف کمی کلان و بخش‌های اقتصادی به تفکیک جداول (۲) و (۳) تعیین می‌شود که در این جداول اهداف مدنظر بخش کشاورزی به شرح زیر می‌باشد:

متوسط رشد سالانه ارزش افزوده بخش: ۸ درصد

متوسط رشد سالانه اشتغال بخش: ۳/۹ درصد

متوسط رشد سالانه سرمایه‌گذاری بخش: ۲۰/۳ درصد

متوسط رشد سالانه بهره‌وری کل عوامل تولید: ۳/۲ درصد

#### **بند ۵ ماده ۲۶:**

یکپارچه‌سازی حداکثری فعالیت‌ها و برنامه‌های عمران و توسعه روستایی، عشایری و کشاورزی کشور و مدیریت آنها با رویکرد جهادی و نظارت‌پذیر تا پایان سال اول اجرای قانون برنامه ششم و ایجاد یکپارچگی برنامه‌ریزی و ارائه خدمات و طرح‌های روستایی و عشایری در قالب برنامه‌های جامع، براساس نیازها و مشارکت واقعی مردم و شرایط انسانی، طبیعی، اقتصادی و اجتماعی

#### **بند ۲ ذیل قسمت الف ماده ۶۷:**

در توسعه زیرساخت‌های خدمات الکترونیکی در مناطق محروم و روستایی سرمایه‌گذاری نماید به گونه‌ای که امکان ارائه حداقل چهار خدمت الکترونیکی اصلی دولت (سلامت، آموزش، کشاورزی و بانکی) در هشتاد درصد (۸۰٪) روستاهای بالای بیست خانوار کشور امکان‌پذیر گردد.

#### **بند ۱ ماده ۲۹:**

به منظور مردمی شدن اقتصاد و گسترش سهم بخش خصوصی و تعاونی در اقتصاد و به منظور افزایش بهره‌وری و ارتقای سطح کیفی خدمات و مدیریت بهینه هزینه به تمامی دستگاه‌های اجرایی که عهده‌دار وظایف اجتماعی، فرهنگی و خدماتی هستند (از قبیل واحدهای بهداشتی و درمانی، مراکز بهزیستی و توانبخشی، مراکز آموزشی، فرهنگی، هنری، و ورزشی و مراکز ارائه‌دهنده خدمات و نهادهای کشاورزی و دامپروری) اجازه داده می‌شود؛ در چهارچوب استانداردهای کیفی خدمات که توسط دستگاه ذی‌ربط تعیین می‌گردد، نسبت به خرید خدمات از بخش خصوصی و تعاونی (به‌جای تولید خدمات) اقدام کند. در اجرای این بند واگذاری مدارس دولتی ممنوع است.

#### **ماده ۳۱:**

دولت موظف است برای حصول به اهداف بند ششم و هفتم سیاست‌های اقتصاد مقاومتی در جهت تأمین امنیت غذایی و نیل به خودکفایی در محصولات اساسی زراعی، دامی و آبرزی به میزان ۹۵ درصد در پایان برنامه و افزایش تولیدات کشاورزی بویژه محصولات دارای مزیت صادراتی، رسیدن به تراز تجاری مثبت، تقویت و تکمیل زنجیره‌های تولید و توسعه صادرات و ارتقاء بهره‌وری آب و خاک کشاورزی اقدامات زیر را جهت حصول به شاخص‌های کمی انجام دهد:

الف- توسعه کشاورزی حفاظتی، توسعه کشت نشایی، به‌نژادی و به‌زراعی، تولید و تأمین و به‌کارگیری ارقام مقاوم، خود اتکایی در تولید بذر و نهال، افزایش ضریب ماشینی‌کردن سالانه حداقل دوازده‌صدم اسب‌بخار در هکتار مطابق بند ۱

#### ماده ۱۱

ب- انجام به موقع خرید تضمینی محصولات کشاورزی و در صورت وقفه در خرید تضمین پرداخت مطابق بند ۱۱ همین قانون به عنوان جبران خسارت تاخیر در نظام بانکی

ج- افزایش تولید محصولات راهبردی و تبدیل (۵۰۰) هزار هکتار از اراضی شیبدار به باغات

د- فراهم کردن امکانات مصرف مناسب سموم بهینه دفع آفات نباتی و کودهای شیمیایی و استفاده بیشتر از کود کمپوست و مبارزه زیستی و تدوین ضوابط ورود، ساخت، ترکیب ساخت فرمولاسیون کود و سم

ه- سرمایه‌گذاری مورد نیاز جهت انجام امور تحقیقاتی و نظام نوین ترویج و انتقال فناوری، تقویت شرکت‌های دانش‌بنیان، استقرار مدیریت دانش و تجهیز مراکز جهاد کشاورزی

و- توسعه کشت محصولات سالم و ارگانیک، اعمال استانداردهای ملی کنترل کیفی تولیدات و فرآورده‌های کشاورزی گسترش مبارزه تلفیقی با آفات و بیماری‌های گیاهی، مصرف بهینه نهاده‌ها از جمله انواع سم و کود و حمایت از درمانگاه‌های گیاه پزشکی در راستای ارتقای سلامت انسان و جامعه

ز- ممنوعیت هرگونه رهاسازی، تولید، واردات و مصرف محصولات تراریخته، بدون مجوز مراجع قانونی و رعایت مقررات و موازین ملی و بین‌المللی، همچنین دولت موظف است اقدام لازم برای آزمایش مواد غذایی وارداتی و فرآورده‌های غذایی وارداتی را جهت تشخیص مواد تراریخته به عمل آورد و با اطلاع رسانی مردم را از مواد غذایی تراریخته با خبر کند و خطرات احتمالی این مواد را بر اساس آزمایشات معتبر معلوم کند.

ح- اخذ عوارض از انواع چربی‌های وارداتی دارای اسیدهای چرب اشباع و ترانس بیش از حد مجاز و نوشابه‌های گازدار مصرفی و صرف منابع حاصل از آن در جهت افزایش سرانه مصرف شیر، میزان مصرف و نحوه هزینه‌ای مطابق بودجه سنواتی با رعایت ماده ۴۸ قانون تنظیم بخشی از مقررات مالی دولت ۲ مشخص خواهد شد.

ک- زیرساخت شناسه‌گذاری، بازنامه الکترونیکی و رهگیری کالا و نهاده کشاورزی و دامی، صنعتی و نیمه صنعتی را تا رسیدن به مصرف‌کننده نهایی در روزآمد کردن شناسه این کالاها را راه‌اندازی و فهرست کالاهای مشمول این بند را اعلام نماید.

تبصره- وزارت جهاد کشاورزی فهرست کالاهای مشمول این بند را اعلام می‌کند.

ل- حمایت از توسعه ظرفیت صادراتی صنایع تبدیلی و تکمیلی بخش کشاورزی مانند کارخانجات خوراک دام، طیور و آبزیان و صنایع بسته‌بندی محصولات کشاورزی با توجه به مزیت‌های طبیعی، نسبی و رقابتی این صنایع.

م- تکمیل زنجیره تولید محصولات کشاورزی از طریق اعطای کمک‌های فنی- اعتباری به تشکل‌های فراگیر

کشاورزی و روستایی

ن- تعیین تکلیف استخدامی کارگزاران بیمه محصولات کشاورزی و ناظرین در بانک کشاورزی یا صندوق بیمه محصولات کشاورزی تا پایان سال دوم برنامه و پیش‌بینی سنوات همکاری آنها به عنوان سابقه خدمت صورت می‌گیرد و پرداخت حق بیمه تأمین اجتماعی سنوات گذشته تمامی با مستخدمین است.

س- دولت مکلف است از طریق اجرای احکام مندرج در این ماده، شاخص‌های توسعه مناطق تولیدی کشاورزی و بهبود امور عشایری به‌ویژه در زمینه درآمد سرانه، سرمایه‌گذاری بخش خصوصی، نرخ بیکاری، نرخ پس‌انداز، سهم از صادرات غیرنفتی، فقر اندازه‌گیری شده براساس نمایه‌های چندبعدی، مدیریت پایدار منابع پایه تولید، جمعیت دچار سوء تغذیه و شکاف درآمدی را در طول برنامه ششم توسعه، به‌صورت سالانه بهبود دهد و جمعیت مناطق تولیدی کشاورزی را در انتهای برنامه ششم توسعه، حداقل در سطح ۳۵ درصد جمعیت کشور تثبیت کند.

#### ماده ۳۲:

الف- به منظور کاهش التهابات بازار کالاهای اساسی کشاورزی و کاهش نوسانات غیرعادی فصلی محصولات کشاورزی و به منظور کاهش بار مالی دولت برای تأمین نقدینگی در گردش و هزینه‌های تبعی مورد استفاده در سیاست‌های تنظیم بازار و تأمین ذخایر محصولات استراتژیک، شرکت بازرگانی دولتی ایران یا هر یک از شرکت‌های دولتی مسئول تنظیم بازار هر محصول مشمول این ماده به تشخیص وزارت جهاد کشاورزی، حسب مورد، براساس برآوردهای ماهانه، فصلی و سالانه عرضه داخلی و تقاضای هریک از محصولات، نسبت به اتخاذ موقعیت مناسب خرید یا فروش در قراردادهای سلف، سلف موازی استاندارد، پیمان آتی، قراردادهای آتی یا قراردادهای اختیار معامله روی هر یک از دارایی‌های مشمول صدر این ماده در چارچوب مقررات بازار سرمایه اقدام می‌نمایند.

ب-

۱) دولت مکلف است نسبت به ایجاد ردیف مستقل پرداخت خسارت در لوائح بودجه سنواتی و پیش‌بینی اعتبار به صورت صددرصد تخصیص یافته در طول برنامه به بیمه‌گذاران محصولات کشاورزی و دامی صندوق بیمه کشاورزی جهت پرداخت خسارت اقدام نماید.

۴) اختصاص معادل ریالی ده درصد (۰/۴۳) ورودی سالانه صندوق توسعه ملی نزد بانک عامل مطابق ضوابط صندوق جهت پرداخت تسهیلات به متقاضیان غیردولتی سرمایه‌گذار بخش کشاورزی، صنایع تبدیلی و محیط زیست مرتبط با بخش کشاورزی و منابع طبیعی و احداث بندهای انحرافی و سدهای کوچک مطابق بند ۴-۱۰) سیاست‌های کلی برنامه ششم و در چهارچوب اساسنامه صندوق توسعه ملی

#### ماده ۳۳:

دولت مکلف است در اجرای بندهای سوم و ششم سیاست‌های کلی اقتصاد مقاومتی و به منظور متنوع سازی ابزارهای حمایت از بخش کشاورزی، تأمین و تجهیز منابع، توسعه و امنیت سرمایه‌گذاری، افزایش صادرات محصولات کشاورزی و ارزش افزایی و تکمیل زنجیره ارزش محصولات کشاورزی اقدامات ذیل را به انجام برساند:

الف- ایجاد زمینه گسترش و تکمیل زنجیره‌های ارزش، صنایع تبدیلی، تکمیلی و نگهداری محصولات اساسی کشاورزی در قطب‌های تولیدی، سردخانه و انبارهای فنی چندمنظوره

پ- ایجاد خوشه‌های صادراتی، نشان‌های تجاری و اختصاص مشوق‌های صادراتی به صادرات محصولات کشاورزی

تبصره- دولت مکلف است مابه التفاوت قیمت تولید داخل با قیمت کالای کشاورزی در بازارهای هدف را سالانه به عنوان مشوق‌های صادراتی محاسبه و از منابع هدفمندی یارانه‌ها پرداخت نماید. وزارت جهاد کشاورزی مقررات تعیین کالاهای مشمول این بند و پرداخت مابه التفاوت را تهیه نموده و به تصویب هیأت وزیران می‌رساند.

ت- کاهش حداقل ده درصدی (۴۳٪) شکاف قیمت دریافتی تولیدکنندگان و قیمت پرداختی مصرف‌کنندگان نهایی این محصولات در طول اجرای قانون برنامه

ج- افزایش سرمایه صندوق‌های حمایت از توسعه بخش کشاورزی به هفت درصد (۷٪) از ارزش سرمایه گذاری بخش کشاورزی و افزایش سرمایه بانک کشاورزی مطابق با استانداردهای بین‌المللی از محل فروش املاک مازاد وزارت جهاد کشاورزی و بازپرداخت تسهیلات پرداخت شده از محل حساب ذخیره ارزی و سهم دولت در قالب بودجه سنواتی

خ- بخشودگی سود و کارمزد و جریمه وام‌های دریافتی کشاورزان خسارت دیده از حوادث غیرمترقبه و امهال اصل وام آنان به مدت سه سال و تعیین میزان خسارت توسط کارگروهی متشکل از جهاد کشاورزی، بانک مربوطه و فرمانداری شهرستان

د- تولید و پخش برنامه‌های آموزشی، ترویجی، مدیریت مصرف آب، بهبود کمی و کیفی محصولات کشاورزی و فرآوری تولیدات، حفاظت از محیط زیست و منابع طبیعی کشور، بهره‌وری و انتقال یافته‌های علمی به بهره برداران، به سفارش و تأمین مالی وزارت جهاد کشاورزی توسط سازمان صداوسیما

ذ- اختصاص حداقل پانزده درصد (۱۵٪) از متوسط تسهیلات اعطایی بانک‌های عامل غیرتخصصی کشور به بخش کشاورزی

ر - مراحل بسته بندی، انجماد، پاک کردن، درجه بندی، پوست گیری مانند شالی کوبی و خشک کردن مانند چای و تفت دادن مانند نخودپزی، فرآوری محصولات کشاورزی محسوب نمی‌شود.

### ماده ۳۵:

دولت مکلف است به منظور مقابله با بحران کم‌آبی، رهاسازی حق‌آبه‌های زیست‌محیطی برای پایداری سرزمین، پایداری و افزایش تولید در بخش کشاورزی، تعادل بخشی به سفره‌های زیرزمینی و ارتقای بهره‌وری و جبران تراز آب، به‌میزانی که در سال پایانی اجرای قانون برنامه یازده میلیارد مترمکعب شود، اقدامات زیر را به‌عمل آورد:

الف- افزایش عملکرد در واحد سطح و افزایش بهره‌وری در تولید محصولات کشاورزی با اولویت محصولات دارای مزیت نسبی و ارزش صادراتی بالا و ارقام با نیاز آبی کمتر و سازگار با شوری، مقاوم به خشکی و رعایت الگوی کشت مناسب با منطقه

ب- توسعه روش‌های آبیاری نوین، اجرای عملیات آب و خاک (سازه‌ای و غیرسازه‌ای)، توسعه آب‌بندها و سامانه (سیستم)‌های سطوح آبیگر حداقل به میزان ششصد هزار هکتار در سال

تبصره- برای توسعه روش‌های آبیاری نوین حداقل هشتاد و پنج درصد (۸۵٪) هزینه‌ها به‌عنوان کمک بلاعوض توسط دولت در قالب بودجه سالانه تأمین و پرداخت می‌شود.

- ب- حمایت از توسعه گلخانه‌ها و انتقال کشت از فضای باز به فضای کنترل‌شده و بازچرخانی پساب‌ها، مدیریت آب‌های نامتعارف و مدیریت آب مجازی
- ت- طراحی و اجرای الگوی کشت با تأکید بر محصولات راهبردی و ارتقای بهره‌وری آب در چهارچوب سیاست‌های کلی اقتصاد مقاومتی و تأمین منابع و الزامات مورد نیاز در قالب بودجه سالانه و اعمال حمایت و مشوق‌های مناسب فقط در چهارچوب الگوی کشت
- ث- احیاء، مرمت و لایروبی قنوات به میزان سالانه پنج درصد (۰.۵٪) وضع موجود در طول اجرای قانون برنامه با تأکید بر فعالیتهای آبخیزداری و آبخوانداری برای احیای قنوات
- چ- برق‌دار کردن چاه‌های کشاورزی دارای پروانه بهره‌برداری
- تبصره- منابع مورد نیاز اجرای این بند از محل صرفه‌جویی در مصرف سوخت‌های فسیلی موضوع ماده (۱۲) قانون رفع موانع تولید رقابت‌پذیر و ارتقای نظام مالی کشور مصوب ۱۳۹۴/۲/۱ تأمین می‌گردد.
- ح- نصب کنتور هوشمند و حجمی آب با اعطای تسهیلات از وجوه اداره شده بر روی چاه‌های دارای پروانه بهره‌برداری تا پایان اجرای قانون برنامه
- خ- استفاده از آب استحصالی سدها، با اولویت تأمین آب شرب مورد نیاز در حوضه آبریز محل استقرار سد
- د- تأمین حقاچه کشاورزان از رودخانه‌ها، چشمه‌ها و قنات‌ها از آب سدهای احداثی بر روی این رودخانه‌ها، قنات‌ها و چشمه‌ها
- ذ- تغییر ساختار مصرف آب شرکت‌های فولادی، آلیاژی و معدنی و اصلاح سامانه (سیستم) خنک‌کنندگی و شست‌وشوی مواد خام تا پایان سال چهارم اجرای قانون برنامه
- ر- دولت موظف است تا پایان سال اول اجرای قانون برنامه طرح الگوی کشت را برای تمامی نقاط کشور تعریف نموده و در طی سال‌های اجرای این قانون به مورد اجراء گذارد.
- وزارت نیرو موظف است تخصیص آب را مطابق طرح الگوی کشت در اختیار کشاورزان قرار دهد.

## ۲-۴-۱-۳- معرفی و تحلیل وضع موجود

جدول (۱-۴) مساحت و جمعیت بهره بردار (هزار هکتار)

میزان، ارزش و رتبه تولید کشاورزی (زراعی، باغی و دامی)				جمعیت بهره بردار (نفر)	مساحت اراضی کشاورزی (زراعی و باغی)			اراضی کشاورزی و منابع طبیعی		سطح کل	
تعداد محصول با رتبه اول کشوری	هزار میلیارد ریال	درصد از کشور	میلیون تن در سال		درصد از مساحت کشور	درصد از مساحت استان	سطح اراضی دایر	درصد از مساحت استان	استان	درصد از کشور	استان
۶	۱۱۲	۲/۵	۷/۵	۵۱۰۶۱	۲/۱	۱۳	۱۸۷	۹۱	۱۲۴۵	۸۲/۰	۱۳۶۹

جدول (۲-۴) تعداد واحدهای تولیدی و خدماتی

تعداد تراکتور و کمباین	جمع واحدهای تولیدی و خدماتی	واحدهای خدماتی (تعاونی و تشکل)	جمع واحدهای تولیدی	سردخانه و صنایع تبدیلی	زنبورداری	پرورش قارچ	گلخانه	پرورش ماهی	مرغداری	دامداری
۴۴۷۹	۱۴۹۱۵	۱۵۶	۱۴۷۵۹	۱۹۲	۷۵۳	۱۲۴	۲۹۴۲	۵۹۸	۵۲۵	۹۶۲۵

جدول (۳-۴) میزان تولیدات (هزار تن / میلیون قطعه / میلیون شاخه / میلیارد تومان)

ارزش کل	تولید کل	گل شاخه بریده	جوجه یکروزه	ماهی زینتی	تولید گلخانه	باغی	قارچ	زراعی	گوشت ماهی	عسل	تخم مرغ	گوشت مرغ	شیر	گوشت قرمز
۱۱۰۰۰	۵۷۹۸	۱۳۳۴	۶۸	۳۲	۵۲۴	۸۲۴	۳۵	۳۱۴۷	۲/۶	۹/۰	۱۶۵	۶۹	۱۰۶۵	۳۱

جدول (۴-۴) میزان تولیدات زیربخشی (هزار تن)

مجموع تولیدات گیاهی	مجموع تولیدات دامی، طیور و آبزیان	ظرفیت صنایع تبدیلی (وضعیت موجود)	ظرفیت سردخانه‌های بخش کشاورزی (وضعیت موجود)
۴۵۳۰	۱۲۴۸	۲۰۰۰	۱۴۲

جدول (۵-۴) محصولات و شاخص‌های رتبه‌دار بخش کشاورزی استان تهران در کشور

رتبه کشوری	نسبت استان به کشور	تولید کشور	تولید استان	واحد	نام محصول
اول	۵/۱۷	۵/۹۴۰	۱۶۵	هزارتن	تخم مرغ
	۳/۲۶	۱۹۹۴	۵۲۴	هزارتن	محصولات گلخانه ای
	۲/۵۳	۱/۲۵۰۶	۲/۱۳۳۴	میلیون شاخه	گل شاخ بریده (فضای باز و گلخانه)
	۵/۲۵	۱۳۷	۳۵	هزارتن	قارچ خوراکی
دوم	۷/۲۶	۳۱۴	۸۴	هزارتن	گیلاس
	۴/۱۶	۸/۱۷	۲/۳	میلیون تن	ظرفیت فرآورده‌های لبنی (شیر خام)
	۱۱	۹۶۵۳	۱۰۶۵	هزارتن	شیر خام
	۸/۱۳	۲۳۲	۳۲	میلیون قطعه	ماهی زینتی
سوم	۱۳	۱۱۳۱۶	۱۴۷۲	هزارتن	ذرت علوفه ای
	۶/۱۰	۳۴۳۴	۳۶۳	هزارتن	سیب درختی
	۳/۶	۲۱۰۲۱	۱۳۲۲	هزار تن	کل تولیدات باغبانی
	۶	۱۲۰۰	۷۴	میلیون قطعه	جوجه یکروزه



جدول (۴-۶) عملکرد اهداف کمی جهاد کشاورزی در بخش کشاورزی و منابع طبیعی

ردیف	هدف کمی/عنوان	واحد متعارف	سال‌های برنامه چهارم		رشد/متوسط دوره برنامه	سال‌های برنامه پنجم					
			۱۳۸۴	۱۳۸۹		۱۳۹۰	۱۳۹۱	۱۳۹۲	۱۳۹۳	۱۳۹۴	۱۳۹۵
۱	تامین و استحصال آب کشاورزی از محل طرح‌های کوچک تامین آب	میلیون مترمکعب	۳۰۸	۹۳۱	۲۰۹	۵۶۷	۳۸۹	۹۷	۱۸۹	۹۹	۸
۲	احداث شبکه‌های آبیاری و زهکشی	هکتار	۰	۰	۰	۱۶۵۰	۶۷۵۰	۱۵۰۰	۶۸	۱۵۰۰	۷۰۰
۳	احیاء و مرمت ولاپروبی قنوات	رشته	۱	۷۴	۷۳۰۰	۱۸	۲	۲	۴	۴	۲
۴	تجهیز و نوسازی اراضی سنتی	هکتار	۳۳۵۰	۸۰۵۴	۲۴۷	۷۴۱	۰	۱۵۰	۲۰	۲۰	۱۸
۵	تجهیز و نوسازی اراضی زیر سدهای مخزنی و بندهای انحرافی مستقل	هکتار	۵۳۶۴	۱۱۰۹۳	۱۳۲	۱۸۲۴	۷۴۳	۱۵۰	۲۰	۱۳۵	۰
۶	اجرای سیستم آبیاری تحت فشار	هکتار	۶۸۰۷	۱۸۰۵۰	۱۸۰	۵۵۳۶	۶۷۰۲	۵۹۲	۱۵۱۱	۶۳۸۹	۵۵۶۶
۷	اجرای عملیات آب و خاک در عرصه تشکل‌های کشاورزی (تعاونی-های تولید)	هکتار	۰	۰	۰	۱۱۰۰	۱۱۰۰	۱۱۰۰	۱۱۰۰	۱۰۰	۳۰
۸	اهداف کمی و طرح احیاء و اصلاح و بهسازی خاک‌های اراضی کشاورزی	میلیون مترمکعب	۳۰۸	۹۳۱	۲۰۲	۵۶۷	۳۸۹	۹۷	۱۸۹	۹۹	۰

#### ۴-۱-۴-۲- شناسایی نقاط قوت، ضعف، فرصت‌ها و تهدیدها

#### ۴-۱-۴-۱-۱- نقاط قوت

- وجود مزیت نسبی در تولید برخی از محصولات کشاورزی
- وجود مراکز تحقیقاتی و دانشگاهی متعدد در زمینه تولیدات گیاهی در استان تهران
- بهره‌مندی از متخصص دانش‌آموخته در بخش کشاورزی، دامداری، مرغداری و تولید کنندگان مجرب، صنعتی و بزرگ
- اجرای طرح‌های موفق آب و خاک و صنایع در استفاده بهینه از منابع پایه و محصولات کشاورزی
- کاهش اثرات خشکسالی و جبران کم آبیاری به دلیل استقبال مناسب بهره‌داران از اجرای طرح‌های آب و خاک
- امکان اجرای هماهنگ و منسجم طرح‌های آب و خاک با طرح‌های تامین آب، آب‌خوان داری و آبخیزداری

- وجود ظرفیت فراوری انواع محصولات کشاورزی و وجود مواد اولیه متنوع داخلی، جهت تولید محصولات صنایع تبدیلی و تکمیلی کشاورزی و اجباری بودن اجرای استاندارد عمده محصولات غذایی
- وجود آزمایشگاه‌های کنترل کیفی سموم و تشخیص آفات و بیماری‌های گیاهی (کلینیک‌های گیاه‌پزشکی)
- وجود مراکز تحقیقاتی و دانشگاهی مرتبط با حفظ نباتات
- وجود شبکه مراقبت و پیش‌آگاهی جهت کنترل آفات و بیماری‌های گیاهی
- تدوین برنامه‌های اصلاح نژادی در دام سبک پر بازده و استفاده از گاوهای دو منظوره (شیری و گوشتی)
- ایجاد ۴ سایت هاب کشاورزی حفاظتی در سطح استان تهران جهت ترویج استفاده از روش‌های بدون خاکورزی یا کم خاکورزی جهت حفظ و ارتقا منابع پایه تولید
- اجرای طرح پایلوت مدیریت تلفیقی تغذیه کلزا، طرح‌های مقایسه‌ای - مشاهده‌ای P.V.S ارقام مختلف محصولات اساسی (گندم، جو و کلزا) و اجرای طرح تولید علوفه زمستانه با توجه به کاهش منابع آبی
- تولید سالیانه ۶۲۰۰ تن انواع ماهیان خوراکی و برنامه‌ریزی تولید ۶۴۰۰ تن در سال ۱۳۹۷
- کسب رتبه دوم تولید ماهیان زینتی در کشور برای چهارمین سال متوالی با تولید ۳۲ میلیون قطعه
- ایجاد مراکز دپو و زنده فروشی آبزیان و برنامه‌ریزی ایجاد بازارچه‌های تخصصی آبزیان
- ترویج پرورش گونه‌های جدید آبزیان متناسب با اقلیم استان
- اجرای طرح‌های پایلوت پرورش آبزیان از جمله پرورش تک گونه‌ای و متراکم کپور ماهیان
- برگزاری همایش‌های ملی، جشنواره‌ها و نمایشگاه‌های عرضه آبزیان
- قابلیت ایجاد راه‌اندازی بارانداز مرکزی آبزیان استان

#### ۲-۴-۱-۴-۲- نقاط ضعف

- اقتصادی نبودن قطعات اراضی (خرده مالکی)
- فقدان اسناد رسمی در مالکیت اراضی
- فقدان کاداستر کشاورزی
- راندمان پایین آبیاری در بخش
- عدم مدرن شدن بخش کشاورزی
- ضریب پایین مکانیزاسیون
- سرمایه‌گذاری ناکافی و نامتوازن در آب و خاک و صنایع با توجه به نیازهای بخش کشاورزی
- ضعف ساختار سازمانی آب و خاک و صنایع و کمبود نیروهای متخصص و با تجربه
- بهره‌برداری و نگهداری نامناسب از طرح‌های اجرا شده

- کمبود ظرفیت‌های نگهداری محصولات و ضعف تکنولوژی و فرسوده بودن ماشین آلات صنایع تبدیلی و تکمیلی کشاورزی
- کمبود سرمایه در گردش در فصل کاری صنایع تبدیلی و تکمیلی کشاورزی
- ضعف تحقیقات بازار و بازاریابی صنایع تبدیلی و تکمیلی کشاورزی و عدم وجود برندهای شناخته شده (تعدد برندها)
- به کار گماردن گیاه‌پزشکان موجود در امور غیر تخصصی
- افت کیفیت محصولات وارداتی از جمله تخم چشمرده - خوراک - ماهیان زینتی و عدم نظارت کافی دامپزشکی بر کارخانجات تولید خوراک آبزیان
- کیفیت پایین شاخص‌های تولید نژادهای زنبور عسل فعال در زنبورستان‌ها

#### ۲-۴-۱-۳- فرصت‌ها

- تنوع اقلیمی
- وجود بازار مصرف ۲۰ درصدی محصولات کشاورزی در استان تهران
- مرکزیت استان تهران بعنوان محور توسعه صادرات اقلام گیاهی
- وجود صاحبان سرمایه در استان تهران و امکان هدایت بخشی از سرمایه آنها به سرمایه‌گذاری در زمینه تولیدات گیاهی
- موقعیت استراتژیک جغرافیایی در صدور برخی از محصولات
- وجود سازمان نظام مهندسی کشاورزی و منابع طبیعی کشور در استان تهران بعنوان بزرگترین سازمان حقوقی حامی کشاورزان
- برخورداری از زیرساخت‌های مناسب در صادرات محصولات کشاورزی
- امکان اجرای طرح‌های آب و خاک در عرصه باقیمانده اراضی آبی (بیش از ۶ میلیون هکتار)
- امکان استفاده از فناوری‌های پیشرفته در بهره‌برداری از منابع آب و خاک و توسعه صنایع کشاورزی
- امکان اجرای برنامه‌های آمایش سرزمین برای بهینه‌سازی استفاده از منابع آب و خاک و صنایع کشاورزی
- امکان تحویل حجمی آب به بهره‌برداران و همچنین جلب مشارکت بخش غیر دولتی در بهره‌برداری، نگهداری و حفاظت از منابع آب و خاک
- وجود مراکز علمی و موسسات تحقیقاتی، تشکل‌های بخش کشاورزی، نیروهای متخصص در زمینه آب و خاک و صنایع و شرکت‌ها و کارخانجات تولید داخلی در ساخت لوازم و تجهیزات مورد نیاز آب و خاک و صنایع کشاورزی
- امکان استفاده از ظرفیت‌های خالی صنایع کشاورزی و وجود ظرفیت بازار داخلی و خارجی و امکان توسعه صادرات

- محصولات فراوری شده حلال به کشورهای مسلمان
- امکان استفاده از پساب خروجی تصفیه خانه‌ها بمنظور استفاده بهینه از آب‌های سطحی و کاهش استفاده از ذخایر آب‌های زیر زمینی
- تمرکز بیشترین واحدهای پرورش ماهی مداربسته و مکانیزه تولید بچه ماهی قزل آلای رنگین کمان و ماهیان آکواریومی کشور در استان
- امکان توسعه پرورش ماهی در استخرهای ذخیره آب کشاورزی با توجه به پیشرو بودن استان در اجرای سامانه‌های آبیاری نوین در کشور
- امکان ایجاد تنوع گونه‌ای در تولید با توجه به گستره اقلیمی در شهرستان‌های استان
- نزدیکی به بازار مصرف و فرودگاه بین المللی و کاهش هزینه‌های حمل و نقل و عرضه و امکان عرضه مستقیم محصولات در بازارهای عمده فروشی و مراکز خرده فروشی استان
- اشتغال‌زایی بالا به دلیل نیازبه سرمایه‌گذاری کمتر نسبت به سایر فعالیت‌ها و نیز امکان ایجاد اشتغال بیشتر در نتیجه توسعه صنایع و فعالیت‌های جانبی از جمله ساخت آکواریوم، تجهیزات، تزئینات، خوراک و..

#### ۴-۲-۱-۴-۴-تهیدها

- محدودیت منابع آب استان در توسعه فضای سبز
- فقدان مدیریت جامع، هماهنگ و یکپارچه بر حوزه‌های آبخیز استان همچنین گسترش حریم شهرها و خارج شدن اراضی از حوزه سمت منابع طبیعی
- تشدید رقابت در دسترسی به منابع آب بین کشورهای منطقه و بین بخشی
- تغییرات اقلیمی و اثر آن بر کمیت و کیفیت منابع آب و خاک
- خروج بخشی از محصولات قابل فرآوری بصورت فله‌ای توسط واسطه‌ها
- وجود مرزهای هوایی و زمینی متعدد و امکان ورود آفات و بیماری‌های قرنطینه ای
- عدم رعایت الگوی کشت و تناوب زراعی توسط بهره برداران
- عدم استقبال کشاورزان از روش‌های نوین پیش آگاهی و مبارزه با آفات
- وقوع خشکسالی و سایر بلایای طبیعی در استان
- عدم رعایت ماده ۲۸ قانون حفظ نباتات توسط وزارت بهداشت در آزمایش محصولات کشاورزی تولیدی
- عدم هماهنگی لازم بین ارگان‌های ذیربط (تعزیرات، بهداشت، نیروی انتظامی) در برخورد با فروشندگان سموم
- عدم ثبات مقررات تجاری و اعمال موانع غیر تعرفه‌ای برای صادرات و واردات مواد اولیه
- مشکلات موجود پرداخت تسهیلات به زیر بخش شیلات و آبی‌پروری از محل تسهیلات توسعه اشتغال روستایی و عشایری و خطر تعطیل شدن مزارع
- اعمال محدودیت‌های وارداتی و وجود موانع در صادرات آبزیان زنده به ویژه ماهیان زینتی

- عدم پوش بیمه‌ای همه فعالیت‌های این بخش از جمله تولید بچه‌های قزل آلا، رنگین کمان و پرورش در سیستم‌های مدار بسته
- عدم حمایت لازم از آبریز پرووری علی‌رغم اشتغال‌زایی بالا از جمله معافیت‌های مالیاتی و بیمه‌ای

#### ۲-۴-۱-۵- تعیین اهداف کلی بخش

- حفاظت و سیانت از پایداری منابع پایه تولید و تقویت زیر ساخت‌ها و زیر بناهای تولید
- تشویق و توسعه صادرات محصولات دارای مزیت نسبی در بخش کشاورزی
- دستیابی به اهداف توسعه پایدار از طریق اجرای راهبردهای پایداری منابع پایه تولید و تقویت زیر ساخت‌ها
- ارتقاء بهره‌وری (اقتصادی کردن تولید) و ایجاد ظرفیت‌های جدید تولیدی
- سلامت تولید

#### ۲-۴-۱-۶- راهبردهای دستیابی به اهداف کلی

- امنیت غذایی، سلامت و غنی‌سازی محصولات کشاورزی
- اعمال محدودیت و یا ممنوعیت کشت محصولات آب برحسب مورد با توجه به ظرفیت‌های ایجاد شده گلخانه‌ای
- رویکرد تکمیل زنجیره‌های ارزش تولید، توسعه صادرات و استفاده از فناوری‌های نوین
- استفاده موثر از ظرفیت‌های بخش خصوصی در چرخه سرمایه‌گذاری در بخش‌های مختلف حوزه تولیدات گیاهی
- فراهم نمودن ظرفیت‌های جذب سرمایه‌گذاری خارجی بویژه در زمینه انتقال دانش فنی تولید بذور و نهال و مارکتینگ محصولات تولیدی و.....
- اصلاح الگوی کشت و کاهش سطح زیر کشت محصولات آب‌بر
- کاهش هزینه‌های تولید
- استفاده از نژادهای اصیل و دارای میزان تولید بالا و سازگار با شرایط محیطی
- تولید مواد دانش بنیان
- بهبود ضریب تبدیل
- ایجاد مراکز تولید مواد ژنتیکی
- کاهش طول پرورش و کاهش وزن کشتار
- استفاده از ظرفیت متفرعات زنبور عسل (ژل روبال، گرده گل، ملکه و افزایش میزان تولید عسل)
- ایجاد زنجیره‌های تولید تا مصرف صنعت طیور
- ایجاد ساز و کار مناسب جهت توازن ظرفیت‌های تولیدی بالا دستی (بخش زراعی و باغی، دام و طیور و شیلات)
- با پایین دستی (ظرفیت‌های تولیدی صنایع تبدیلی) متناسب با موقعیت جغرافیایی (قطب‌های کشاورزی و مقیاس اقتصادی تولید)

- ایجاد تشکل در سرمایه‌گذاری صنایع تبدیلی
- برنامه‌ریزی و اجرای دوره‌های آموزش بهره‌برداران و مدیران صنایع تبدیلی و غذایی

#### ۲-۴-۱-۷- سیاست‌ها در برنامه ششم بخش کشاورزی

- توسعه گلخانه‌ها و انتقال کشت محصولاتتی که قابلیت انتقال از فضای باز به گلخانه را دارند.
- اتمام واحدهای نیمه‌تمام و فعالسازی واحدهای غیرفعال و نیمه فعال
- افزایش بهره‌وری و کاهش هزینه‌های تولید
- حمایت از ایجاد زنجیره‌های تولید
- حمایت از ایجاد و گسترش عملیات پس از برداشت، توسعه صنایع تبدیلی و سردخانه‌ها

#### ۲-۴-۱-۸- اهداف کمی دستگاه در توسعه بخش

جدول (۷-۴) تعیین اهداف کمی اداره کل جهاد کشاورزی استان بر اساس اهداف کلی در برنامه ششم بخش

ردیف	هدف کمی	واحد	۱۳۹۶	۱۳۹۷	۱۳۹۸	۱۳۹۹	۱۴۰۰
۱	ترویج کشاورزی	نفر ساعت	۱۰۱۴۰	۱۱۲۰۰	۱۲۴۲۰	۱۳۹۰۰	۱۵۵۵۰
۲	ضریب مکانیزاسیون	اسب بخار بر هکتار	۱.۵۷	۱.۶۵	۱.۷۳	۱.۸۰	۱.۸۴
۳	بازسازی و نوسازی واحد های صنایع	کارگاه	۷	۷	۶	۵	۴
۴	کمک‌های فنی و اعتباری جهت احداث و نوسازی گلخانه	هکتار	۳۰۰	۴۰۰	۴۰۰	۴۰۰	۵۰۰
۵	تولید محصولات باغی	تن	۱۵۱۷۷۷	۱۵۷۴۵۲	۱۶۳۶۲۷	۱۷۰۷۷۷	۱۷۴۳۷۷
۶	تهیه نقشه‌های کاداستر کشاورزی	هکتار	۰	۲۹۵۳۹۷	۲۹۵۳۹۷	۰	۰
۷	تخریب ساخت و سازهای غیر مجاز در سطح اراضی کشاورزی استان	هکتار	۲۹۴۰۰۰	۲۹۴۰۰۰	۲۹۴۰۰۰	۲۹۴۰۰۰	۲۹۴۰۰۰
۸	توسعه شبکه‌های مراقبت و استفاده از نهاده‌های ارگانیک جهت جلوگیری از آلودگی آب شرب تهران	هکتار	۴۰۰	۳۰۰	۱۰۴۰	۱۰۰۰	۱۲۶۰

ردیف	هدف کمی	واحد	۱۳۹۶	۱۳۹۷	۱۳۹۸	۱۳۹۹	۱۴۰۰
۹	نوسازی و تجهیز مراکز خدمات کشاورزی	مترمربع	۱۴۱۷۰	۱۴۱۷۰	۱۴۱۷۰	۱۴۱۷۰	۱۴۱۷۰
۱۰	تولید محصولات دام و طیور	تن	۱۳۴۲۷۵۲	۱۶۸۱۴۰۲	۱۴۸۶۳۴۲	۱۵۷۳۲۹۱	۱۶۳۱۵۸۴
۱۱	تولید محصولات زراعی	تن	۳۱۸۳۶۷۸	۳۲۱۹۷۲۵	۳۲۵۳۸۱۴	۳۲۷۶۸۳۰	۳۲۹۵۹۱۵
۱۲	کنترل و مبارزه با آفات و بیماری های گیاهی و علف های هرز	هکتار	۲۸۷۳۳۸	۲۹۶۳۱۸	۳۰۲۷۳۸	۳۰۷۴۴۴	۳۱۱۷۶۶
۱۳	کمک های فنی و اعتباری به بخش های خصوصی و تعاونی (صندوق حمایت از توسعه سرمایه گذاری در بخش کشاورزی)	میلیون ریال	۱۸۰۰۰۰	۶۰۰۰۰۰	۶۰۰۰۰۰	۶۰۰۰۰۰	۶۰۰۰۰۰
۱۴	تولید آبزیان پرورشی	تن	۵۶۲۲	۶۳۵۱	۶۴۹۸	۷۴۶۸	۸۲۵۹
۱۵	احداث شبکه های آبیاری و زهکشی	هکتار	۸۳۰	۱۲۶۰	۱۰۸۰	۵۱۹۰	۴۷۹۰
۱۶	احداث و نوسازی گلخانه	هکتار	۲۹۳	۳۹۰	۳۹۰	۳۹۰	۴۸۸
۱۷	انتقال آب و لوله گذاری	کیلومتر	۱۹۰	۱۹۲	۱۸۸	۱۸۹	۱۹۰
۱۸	بازسازی، نوسازی و احیای قنوت	رشته	۴	۶	۴	۳	۹
۱۹	بهبود روش های آبیاری و توسعه آبیاری تحت فشار	هکتار	۷۳۲۰	۷۳۲۰	۷۳۲۰	۷۳۲۰	۷۳۲۰
۲۰	تامین و انتقال آب	میلیون مترمکعب	۳۰۹	۳۰۹	۳۰۶	۳۰۵	۳۰۵
۲۱	تجهیز و نوسازی اراضی کشاورزی	هکتار	۱۷۸۰	۲۲۰۰	۲۳۴۰	۲۳۹۰	۲۳۵۰
۲۲	طرح استفاده از آب های نامتعارف (پساب)	میلیون متر مکعب	۰	۳۸	۳۹	۳۵	۱۲

**۲-۴-۱-۹- پیش‌رسان‌های توسعه**

- افزایش ضریب خود اتکایی محصولات اساسی (گندم، جو، کلزا، شیر، گوشت قرمز، گوشت مرغ، تخم مرغ)
- تجهیز و نوسازی ناوگان ماشینی بخش کشاورزی (خرید دستگاه و ادوات، جذب تسهیلات خط اعتباری مکانیزاسیون)
- توسعه تولید در محیط‌های کنترل شده (توسعه کشت هیدروپونیک، توسعه کشت خاکی و بهبود مدیریت تولید)
- اصلاح، بازسازی و نوسازی واحدهای گلخانه‌ای (اصلاح ساختار سازه، اصلاح سیستم‌های آبیاری، ارتقاء فن‌آوری واحدها، تغییر بستر خاکی به هیدروپونیک و بهینه سازی سیستم گرمایشی و سرمایشی)
- تامین نهال اصلاح شده داخلی (تامین نهال پایه عاری از بیماری‌ها، تامین نهال پیوندی استاندارد و تامین نهال پیوندی رویشی)
- اجرای سیستم‌های نوین آبیاری و احداث شبکه‌های فرعی آبیاری و زهکشی
- فرآوری محصولات کشاورزی (جذب ماده خام کشاورزی و بازسازی و نوسازی واحدهای صنایع)

**۲-۴-۱-۱۰- عناوین برنامه‌ها و طرح‌های عملیاتی (برش استانی / شهرستانی)**

- آبخیزداری و حفاظت خاک
- جذب مواد خام کشاورزی
- بازسازی و نوسازی واحدهای صنایع
- تولید محصولات زراعی
- مدیریت کنترل عوامل خسارت‌زا گندم و جو
- مدیریت کنترل عوامل خسارت‌زا کلزا
- مدیریت و مبارزه با آفات عمومی
- توسعه کنترل بیولوژیک و غیرشیمیایی
- پایش و کنترل کیفی سموم آفتکش مصرفی
- برنامه اجرایی اصلاح، بازسازی و نوسازی واحدهای گلخانه ای در زیربخش باغبانی
- توسعه تولید در محیط کنترل شده در زیربخش باغبانی
- تامین نهال داخلی
- توسعه گل محمدی
- توسعه گیاهان دارویی و زعفران



جدول (۴-۸) حجم عملیات هدف کمی تولید آبیان پرورشی در شهرستان‌های استان طی سال‌های برنامه ششم

نام شهرستان	۱۳۹۶	۱۳۹۷	۱۳۹۸	۱۳۹۹	۱۴۰۰
استان	۵۶۲۲	۶۳۵۱	۲۳۳۶	۷۴۶۸	۸۲۵۹
اسلامشهر	۱۰۵	۱۳۲	۱۴۷	۱۶۹	۲۲۰
بهارستان	۱	۵	۱۴۷	۹	۹
پاکدشت	۷۰	۷۶	۱۴۷	۹۳	۱۱۰
پردیس	۱۸۸	۲۴۵	۱۴۷	۲۷۵	۲۷۵
پیشوا	۱۱۰	۱۵۱	۱۷۵	۱۸۹	۱۹۸
تهران	۲۵۴	۲۹۰	۱۴۷	۳۰۹	۳۲۴
دماوند	۱۸۹۴	۱۹۶۰	۱۴۷	۲۱۸۱	۲۳۰۴
رباط کریم	۱۰۳	۲۳۳	۱۴۷	۳۰۲	۳۴۰
ری	۳۴۲	۴۱۸	۱۴۷	۵۱۸	۵۶۳
شمیرانات	۹۰	۱۰۰	۱۰۳	۱۰۵	۱۰۵
شهریار	۱۲۴	۱۸۶	۱۴۷	۲۸۷	۳۳۷
فیروزکوه	۱۹۹۳	۲۱۱۱	۱۴۷	۲۴۸۸	۲۷۸۸
قدس	۶۷	۸۰	۱۴۷	۹۸	۱۱۰
قرچک	۱۵	۱۷	۱۴۷	۱۹	۲۱
ملارد	۸۵	۱۲۷	۱۴۷	۱۳۶	۱۴۵
ورامین	۱۸۱	۲۲۰	۱۴۷	۲۹۰	۴۱۰

جدول (۴-۹) حجم عملیات هدف کمی تولید محصولات باغی در شهرستان‌های استان طی سال‌های برنامه ششم

نام شهرستان	۱۳۹۶	۱۳۹۷	۱۳۹۸	۱۳۹۹	۱۴۰۰
اسلامشهر	۱۱۲۵	۱۲۵۰	۱۲۵۰	۱۵۰۰	۱۵۰۰
بهارستان	۷۵۰	۸۷۵	۸۷۵	۱۱۲۵	۱۱۲۵
پاکدشت	۶۴۰۰	۶۷۰۰	۷۰۰۰	۷۴۰۰	۷۵۰۰
پردیس	۱۶۲۵	۲۱۲۵	۲۵۰۰	۲۸۷۵	۲۸۷۵
پیشوا	۱۹۲۵۰	۲۰۲۵۰	۲۱۲۵۰	۲۲۲۵۰	۲۳۰۰۰
تهران	۱۲۵۰	۱۶۲۵	۲۰۰۰	۲۶۲۵	۲۶۲۵
دماوند	۳۱۲۵	۳۸۷۵	۴۲۵۰	۴۶۲۵	۴۶۲۵
رباط کریم	۱۶۲۵	۱۵۰۰	۱۶۲۵	۱۷۵۰	۱۷۵۰
ری	۱۷۵۰	۱۸۷۵	۲۲۵۰	۲۳۷۵	۲۳۷۵
شمیرانات	۵۰۰۰	۶۸۷۵	۹۱۲۵	۱۱۷۵۰	۱۴۳۷۵
شهریار	۲۲۵۰	۲۳۷۵	۲۵۰۰	۲۸۷۵	۲۸۷۵
فیروزکوه	۳۷۵۰	۴۰۰۰	۴۷۵۰	۵۲۵۰	۵۲۵۰
قدس	۲	۲	۲	۲	۲
قرچک	۱۱۲۵	۱۲۵۰	۱۳۷۵	۱۵۰۰	۱۵۰۰
ملارد	۲۷۵۰	۲۸۷۵	۲۸۷۵	۲۸۷۵	۳۰۰۰
ورامین	۱۰۰۰۰۰	۱۰۰۰۰۰	۱۰۰۰۰۰	۱۰۰۰۰۰	۱۰۰۰۰۰

جدول (۴-۱۰) حجم عملیات هدف کمی تولید محصولات زراعی در شهرستان‌های استان طی سال‌های برنامه ششم

نام شهرستان	۱۳۹۶	۱۳۹۷	۱۳۹۸	۱۳۹۹	۱۴۰۰
اسلامشهر	۳۲۸۲۵۹	۳۳۰۸۲۳	۳۳۴۹۶۱	۳۳۷۱۲۵	۳۳۸۹۵۴
بهارستان	۴۸۲۷۸	۴۸۹۹۶	۴۹۵۱۰	۵۰۱۳۸	۵۰۳۹۱
پاکدشت	۲۲۷۶۰۱	۲۳۰۰۲۹	۲۳۲۷۷۴	۲۳۴۳۳۵	۲۳۵۴۹۲
پردیس	۰	۰	۰	۰	۰
پیشوا	۳۳۰۰۰۷	۳۳۹۸۰۰	۳۴۲۳۳۰	۳۴۴۰۵۳	۳۴۵۳۳۹
تهران	۱۲۷۹۲۸	۱۲۸۹۵۶	۱۳۰۳۸۸	۱۳۱۲۴۹	۱۳۱۹۲۷
دماوند	۹۶۴۴۲	۹۷۲۷۵	۹۷۸۶۹	۹۸۴۰۷	۹۸۷۳۴
رباط کریم	۱۰۴۸۸۴	۱۰۵۹۰۱	۱۰۷۴۳۷	۱۰۸۲۶۰	۱۰۸۹۳۶
ری	۸۰۰۵۹۵	۸۰۷۱۰۷	۸۱۵۷۰۱	۸۲۰۵۴۴	۸۲۴۵۴۲
شمیرانات	۰	۰	۰	۰	۰
شهریار	۱۶۵۰۱۰	۱۶۶۳۵۵	۱۶۸۰۹۸	۱۶۹۱۷۱	۱۶۹۹۸۹
فیروزکوه	۱۴۳۶۹۲	۱۴۴۷۹۲	۱۴۵۵۴۵	۱۴۶۲۴۴	۱۴۶۶۸۷
قدس	۲۸۳۲۳	۲۸۷۸۵	۲۹۲۹۷	۲۹۶۹۳	۲۹۸۸۵
قرچک	۵۱۲۶۳	۵۱۹۷۷	۵۲۷۱۳	۵۳۱۱۲	۵۳۴۰۳
ملارد	۱۹۳۷۵۹	۱۹۵۳۷۳	۱۹۷۶۵۱	۱۹۸۹۰۹	۱۹۹۹۲۹
ورامین	۵۳۷۶۳۷	۵۴۳۵۵۶	۵۴۹۵۴۰	۵۵۵۵۹۰	۵۶۱۷۰۷

جدول (۴-۱۱) حجم عملیات هدف کمی تولید محصولات دام و طیور در شهرستان‌های استان طی سال‌های برنامه ششم

نام شهرستان	۱۳۹۶	۱۳۹۷	۱۳۹۸	۱۳۹۹	۱۴۰۰
اسلامشهر	۱۷۹۶۰۰	۱۷۷۰۰۰	۱۸۰۶۰۰	۱۸۵۲۰۰	۱۹۱۰۰۰
بهارستان	۲۹۹۵۲	۳۰۳۵۲۸	۳۴۷۸۴	۳۷۰۰۲	۳۹۷۱۲
پاکدشت	۱۳۸۰۰۰	۱۴۳۳۰۰	۱۴۷۰۰۰	۱۵۳۸۰۰	۱۵۸۱۰۰
پردیس	۱۲۹۰	۱۷۸۴	۲۰۴۸	۲۴۰۲	۲۶۴۷
پیشوا	۸۰۰۰۰	۸۴۳۰۰	۸۷۷۰۰	۹۰۴۰۰	۹۳۵۰۰
تهران	۱۲۴۸۰	۱۲۶۰۰	۱۲۸۹۰	۱۳۵۶۰	۱۳۸۱۰
دماوند	۴۲۷۰۰	۴۲۱۶۰	۴۳۵۱۰	۴۴۴۴۰	۴۵۵۶۰
رباط کریم	۳۱۶۸۰	۳۱۸۴۰	۳۳۲۰۰	۳۴۶۵۰	۳۵۴۷۰
ری	۲۸۲۶۰۰	۳۱۱۰۰۰	۳۴۰۴۰۰	۳۷۲۵۰۰	۳۸۲۵۰۰
شمیرانات	۵۳۵۰	۶۸۸۰	۹۱۳۰	۱۱۷۵۷	۱۴۳۲۵
شهریار	۱۱۷۱۰۰	۱۲۳۸۱۰	۱۳۱۳۸۰	۱۳۸۲۴۰	۱۴۶۰۷۰
فیروزکوه	۲۶۷۰۰	۳۰۰۰۰	۳۱۲۰۰	۳۳۵۰۰	۳۳۸۰۰
قدس	۵۲۵۷۰	۵۲۳۷۰	۵۳۸۵۰	۵۵۱۷۰	۵۷۶۸۰
قرچک	۱۶۷۳۰	۲۰۵۳۰	۲۱۲۵۰	۲۲۴۷۰	۲۳۲۱۰
ملارد	۱۶۷۰۰۰	۱۷۲۴۰۰	۱۷۹۴۰۰	۱۹۰۷۰۰	۱۹۶۰۰۰
ورامین	۱۵۹۰۰۰	۱۶۷۹۰۰	۱۷۸۰۰۰	۱۸۷۵۰۰	۱۹۸۲۰۰

۲-۴-۱-۱۱- منابع مالی مورد نیاز انجام عملیات اجرایی (طرح- پروژه/ فعالیت) و شیوه تامین منابع مالی آن‌ها به تفکیک استان و شهرستان‌ها

جدول (۴-۱۲) منابع مالی مورد نیاز انجام عملیات اجرایی (طرح- پروژه/ فعالیت) و شیوه تامین منابع مالی اداره کل جهاد کشاورزی در استان تهران

توضیحات	فصل	کد فصل	برنامه	کد برنامه	هدف کمی / عملیات	واحد اندازه گیری	حجم عملیات در طول سال‌های برنامه شهرستان		شیوه تامین منابع مالی (مبالغ به میلیون ریال)										
							جمع کل منابع مورد نیاز برای انجام برنامه	جمع کل اعتبارات ملی	اعتبارات ملی		اعتبارات استانی		سایر منابع						
									تسهیلات بانکی	مشارکت عمومی - خصوصی	ارزش افزوده	تسهیلات ماده ۱۸	سایر	خرید خدمت بخش خصوصی	درآمد اختصاصی	صندوق توسعه ملی			
																	جمع اعتبارات استانی مورد نیاز	جمع اعتبارات ملی مورد نیاز	
درآمد اختصاصی دستگاه از محل درآمد مدیریت اراضی بوده که می‌بایست تمامی درآمد مذکور پس از اعمال کسورات قانونی به جهاد کشاورزی استان تهران عودت گردد	کشاورزی و منابع طبیعی	۱۳۰۶۰۰۰۰۰۰	افزایش تولید آبریان پرورشی	۱۳۰۶۰۰۰۸۰۰۰	تولید آبریان پرورشی	تن	۵۳۳۱	۰	۳۵۰۰	۰	۰	۰	۰	۰	۰	۰	۰	۰	
	کشاورزی و منابع طبیعی	۱۳۰۶۰۰۰۰۰۰	افزایش تولید محصولات باغی	۱۳۰۶۰۰۰۹۰۰۰	کمک‌های فنی و اعتباری جهت احداث و نوسازی گلخانه	هکتار	۳۰۰	۰	۸۰۰۰۰	۰	۰	۰	۰	۰	۰	۰	۰	۰	
	کشاورزی و منابع طبیعی	۱۳۰۶۰۰۰۰۰۰	افزایش تولید محصولات باغی	۱۳۰۶۰۰۰۹۰۰۰	تولید محصولات باغی	تن	۱۵۱۷۷۷	۰	۳۵۰۰	۰	۰	۰	۰	۰	۰	۰	۰	۰	
	کشاورزی و منابع طبیعی	۱۳۰۶۰۰۰۰۰۰	افزایش تولید محصولات دام و طیور	۱۳۰۶۰۰۱۰۰۰۰	تولید محصولات دام و طیور	تن	۱۳۳۳۵۰	۰	۳۵۰۰	۰	۰	۰	۰	۰	۰	۰	۰	۰	
								۶۴۰۴	۰	۳۵۰۰	۰	۰	۰	۰	۰	۰	۰	۰	۰
								۱۳۹۸	۰	۳۵۰۰	۰	۰	۰	۰	۰	۰	۰	۰	۰
								۱۳۹۹	۰	۳۵۰۰	۰	۰	۰	۰	۰	۰	۰	۰	۰
								۱۴۰۰	۰	۳۵۰۰	۰	۰	۰	۰	۰	۰	۰	۰	۰
								جمع کل عملیات	۳۳۵۷	۰	۰	۰	۰	۰	۰	۰	۰	۰	۰
								جمع کل منابع مورد نیاز برای انجام برنامه	۸۰۰۰	۳۹۸۰۰۰۰	۱۰۷۵۰۰	۰	۰	۰	۰	۰	۰	۰	۰
								۱۲۹۶	۰	۳۵۰۰	۰	۰	۰	۰	۰	۰	۰	۰	۰
								۱۲۹۷	۰	۳۵۰۰	۰	۰	۰	۰	۰	۰	۰	۰	۰
								۱۳۹۸	۰	۳۵۰۰	۰	۰	۰	۰	۰	۰	۰	۰	۰
								۱۳۹۹	۰	۳۵۰۰	۰	۰	۰	۰	۰	۰	۰	۰	۰
								۱۴۰۰	۰	۳۵۰۰	۰	۰	۰	۰	۰	۰	۰	۰	۰
								جمع اعتبارات ملی مورد نیاز	۰	۰	۰	۰	۰	۰	۰	۰	۰	۰	۰
							جمع اعتبارات استانی مورد نیاز	۰	۰	۰	۰	۰	۰	۰	۰	۰	۰	۰	
							۱۲۹۶	۳۵۰۰	۳۵۰۰	۰	۰	۰	۰	۰	۰	۰	۰	۰	
							۱۲۹۷	۳۵۰۰	۳۵۰۰	۰	۰	۰	۰	۰	۰	۰	۰	۰	
							۱۳۹۸	۳۵۰۰	۳۵۰۰	۰	۰	۰	۰	۰	۰	۰	۰	۰	
							۱۳۹۹	۳۵۰۰	۳۵۰۰	۰	۰	۰	۰	۰	۰	۰	۰	۰	
							۱۴۰۰	۳۵۰۰	۳۵۰۰	۰	۰	۰	۰	۰	۰	۰	۰	۰	
							جمع اعتبارات استانی مورد نیاز	۱۷۵۰۰	۳۳۸۰۰۰	۲۳۵۰۰	۰	۰	۰	۰	۰	۰	۰	۰	
							تسهیلات بانکی	۳۳۱۱۰۰	۴۸۰۰۰۰۰	۰	۰	۰	۰	۰	۰	۰	۰	۰	
							مشارکت عمومی - خصوصی	۱۰۴۸۰۰	۱۲۰۰۰۰۰	۰	۰	۰	۰	۰	۰	۰	۰	۰	
							ارزش افزوده	۰	۰	۰	۰	۰	۰	۰	۰	۰	۰	۰	
							تسهیلات ماده ۱۸	۴۰۱۰۰	۹۰۰۰۰۰۰	۰	۰	۰	۰	۰	۰	۰	۰	۰	
							سایر	۰	۰	۰	۰	۰	۰	۰	۰	۰	۰	۰	
							خرید خدمت بخش خصوصی	۰	۰	۰	۰	۰	۰	۰	۰	۰	۰	۰	
							درآمد اختصاصی	۰	۳۰۰۰۰۰	۸۵۰۰۰	۰	۰	۰	۰	۰	۰	۰	۰	
							صندوق توسعه ملی	۰	۰	۰	۰	۰	۰	۰	۰	۰	۰	۰	

فصل	کد فصل	برنامه	کد برنامه	هدف کمی / عملیات	واحد اندازه گیری	حجم عملیات در طول سال های برنامه شهرستان		حجم کل عملیات							
						برنامه		جمع کل عملیات							
						اعتبارات ملی		جمع کل منابع مورد نیاز برای انجام برنامه							
						اعتبارات استانی		جمع اعتبارات ملی مورد نیاز							
کشاورزی و منابع طبیعی	۱۳۰۶۰۰۰۰۰۰	افزایش تولید محصولات زراعی	۱۳۰۶۰۱۱۰۰۰	تولید محصولات زراعی	تن	۱۳۹۶	۳۱۸۳۶۷۸	۹۸۰۰۰	۳۱۸۳۶۷۸						
						۱۳۹۷	۳۱۹۷۳۵	۰	۳۱۹۷۳۵						
						۱۳۹۸	۳۲۵۳۸۱۴	۰	۳۲۵۳۸۱۴						
						۱۳۹۹	۳۲۷۶۸۳۰	۰	۳۲۷۶۸۳۰						
						۱۴۰۰	۳۲۹۵۹۱۵	۰	۳۲۹۵۹۱۵						
						جمع کل عملیات	۶۰۸۹۵	۱۸۱۳۶۰۰	۶۰۸۹۵	۱۸۱۳۶۰۰					
						کشاورزی و منابع طبیعی	۱۳۰۷۰۰۰۰۰۰	تامین آب	۱۳۰۷۰۰۳۰۰۰	احداث شبکه های آبیاری و زهکشی	هکتار	۱۳۹۶	۸۳۰	۴۴۱۰۵۰۰	۴۴۱۰۵۰۰
												۱۳۹۷	۱۲۶۰	۱۱۸۴۰۰	۱۱۸۴۰۰
												۱۳۹۸	۱۰۰۰	۱۷۹۸۰۰	۱۷۹۸۰۰
												۱۳۹۹	۵۱۹۰	۱۵۳۹۰۰	۱۵۳۹۰۰
												۱۴۰۰	۴۷۹۰	۷۳۶۶۰۰	۷۳۶۶۰۰
												جمع کل عملیات	۱۳۱۵۰	۱۸۱۳۶۰۰	۱۳۱۵۰
کشاورزی و منابع طبیعی	۱۳۰۶۰۱۲۰۱۰۰	بهبود بهره وری آب در عرصه کشاورزی	۱۳۰۶۰۱۲۰۱۰۰	انتقال آب و لوله گذاری	کیلومتر							۱۳۹۶	۱۹۰	۹۴۹	۹۴۹
												۱۳۹۷	۱۹۲	۰	۱۹۲
												۱۳۹۸	۱۸۸	۰	۱۸۸
												۱۳۹۹	۱۸۹	۰	۱۸۹
												۱۴۰۰	۱۹۰	۰	۱۹۰
												جمع کل عملیات	۹۴۹	۱۸۱۳۶۰۰	۹۴۹
						کشاورزی و منابع طبیعی	۱۳۰۶۰۱۲۰۱۰۰	بهبود بهره وری آب در عرصه کشاورزی	۱۳۰۶۰۱۲۰۱۰۰	تجهیز و نوسازی اراضی کشاورزی	هکتار	۱۳۹۶	۱۷۸۰	۹۷۳۹۰۰	۹۷۳۹۰۰
												۱۳۹۷	۲۲۰۰	۸۶۸۰۰	۸۶۸۰۰
												۱۳۹۸	۲۳۴۰	۱۲۶۰۰۰	۱۲۶۰۰۰
												۱۳۹۹	۲۳۹۰	۱۴۷۹۰۰	۱۴۷۹۰۰
												۱۴۰۰	۲۳۵۰	۱۶۲۱۰۰	۱۶۲۱۰۰
												جمع کل عملیات	۱۱۰۶۰	۱۸۱۳۶۰۰	۱۱۰۶۰
کشاورزی و منابع طبیعی	۱۳۰۷۰۰۳۰۰۰۰	تامین و انتقال آب	۱۳۰۷۰۰۳۰۰۰۰	جمع اعتبارات ملی مورد نیاز	میلیون متر مکعب							۱۳۹۶	۱۱۷۰۰۰	۵۵۳۰۰۰	۵۵۳۰۰۰
												۱۳۹۷	۱۱۷۰۰۰	۹۵۷۰۰	۹۵۷۰۰
												۱۳۹۸	۱۱۷۰۰۰	۹۵۷۰۰	۹۵۷۰۰
												۱۳۹۹	۱۰۸۰۰۰	۹۵۷۰۰	۹۵۷۰۰
												۱۴۰۰	۱۰۵۰۰۰	۹۵۷۰۰	۹۵۷۰۰
												جمع کل اعتبارات ملی مورد نیاز	۵۵۳۰۰۰	۱۸۱۳۶۰۰	۵۵۳۰۰۰
						کشاورزی و منابع طبیعی	۱۳۰۷۰۰۳۰۰۰۰	تامین آب	۱۳۰۷۰۰۳۰۰۰۰	جمع اعتبارات استانی مورد نیاز	میلیون متر مکعب	۱۳۹۶	۹۵۷۰۰	۱۹۲۵۰۰	۱۹۲۵۰۰
												۱۳۹۷	۹۵۷۰۰	۱۹۲۵۰۰	۱۹۲۵۰۰
												۱۳۹۸	۹۵۷۰۰	۱۹۲۵۰۰	۱۹۲۵۰۰
												۱۳۹۹	۹۵۷۰۰	۱۹۲۵۰۰	۱۹۲۵۰۰
												۱۴۰۰	۹۵۷۰۰	۱۹۲۵۰۰	۱۹۲۵۰۰
												جمع کل اعتبارات استانی مورد نیاز	۹۵۷۰۰	۱۸۱۳۶۰۰	۹۵۷۰۰
کشاورزی و منابع طبیعی	۱۳۰۶۰۰۰۰۰۰	بهبود بهره وری آب در عرصه کشاورزی	۱۳۰۶۰۰۰۰۰۰	تسهیلات بانکی	میلیون ریال							۱۳۹۶	۳۱۳۳۲۰۰	۱۸۷۴۴۰۰	۱۸۷۴۴۰۰
												۱۳۹۷	۶۰۳۴۰۰	۱۸۷۴۴۰۰	۱۸۷۴۴۰۰
												۱۳۹۸	۶۰۳۴۰۰	۱۸۷۴۴۰۰	۱۸۷۴۴۰۰
												۱۳۹۹	۶۰۳۴۰۰	۱۸۷۴۴۰۰	۱۸۷۴۴۰۰
												۱۴۰۰	۶۰۳۴۰۰	۱۸۷۴۴۰۰	۱۸۷۴۴۰۰
												جمع کل تسهیلات بانکی	۳۱۳۳۲۰۰	۱۸۷۴۴۰۰	۳۱۳۳۲۰۰
						کشاورزی و منابع طبیعی	۱۳۰۶۰۰۰۰۰۰	بهبود بهره وری آب در عرصه کشاورزی	۱۳۰۶۰۰۰۰۰۰	مشارکت عمومی - خصوصی	میلیون ریال	۱۳۹۶	۶۰۳۴۰۰	۱۸۷۴۴۰۰	۱۸۷۴۴۰۰
												۱۳۹۷	۶۰۳۴۰۰	۱۸۷۴۴۰۰	۱۸۷۴۴۰۰
												۱۳۹۸	۶۰۳۴۰۰	۱۸۷۴۴۰۰	۱۸۷۴۴۰۰
												۱۳۹۹	۶۰۳۴۰۰	۱۸۷۴۴۰۰	۱۸۷۴۴۰۰
												۱۴۰۰	۶۰۳۴۰۰	۱۸۷۴۴۰۰	۱۸۷۴۴۰۰
												جمع کل مشارکت عمومی - خصوصی	۶۰۳۴۰۰	۱۸۷۴۴۰۰	۶۰۳۴۰۰
کشاورزی و منابع طبیعی	۱۳۰۶۰۰۰۰۰۰	بهبود بهره وری آب در عرصه کشاورزی	۱۳۰۶۰۰۰۰۰۰	ارزش افزوده	میلیون ریال							۱۳۹۶	۶۰۳۴۰۰	۱۸۷۴۴۰۰	۱۸۷۴۴۰۰
												۱۳۹۷	۶۰۳۴۰۰	۱۸۷۴۴۰۰	۱۸۷۴۴۰۰
												۱۳۹۸	۶۰۳۴۰۰	۱۸۷۴۴۰۰	۱۸۷۴۴۰۰
												۱۳۹۹	۶۰۳۴۰۰	۱۸۷۴۴۰۰	۱۸۷۴۴۰۰
												۱۴۰۰	۶۰۳۴۰۰	۱۸۷۴۴۰۰	۱۸۷۴۴۰۰
												جمع کل ارزش افزوده	۶۰۳۴۰۰	۱۸۷۴۴۰۰	۶۰۳۴۰۰
						کشاورزی و منابع طبیعی	۱۳۰۶۰۰۰۰۰۰	بهبود بهره وری آب در عرصه کشاورزی	۱۳۰۶۰۰۰۰۰۰	تسهیلات ماده ۱۸	میلیون ریال	۱۳۹۶	۶۰۳۴۰۰	۱۸۷۴۴۰۰	۱۸۷۴۴۰۰
												۱۳۹۷	۶۰۳۴۰۰	۱۸۷۴۴۰۰	۱۸۷۴۴۰۰
												۱۳۹۸	۶۰۳۴۰۰	۱۸۷۴۴۰۰	۱۸۷۴۴۰۰
												۱۳۹۹	۶۰۳۴۰۰	۱۸۷۴۴۰۰	۱۸۷۴۴۰۰
												۱۴۰۰	۶۰۳۴۰۰	۱۸۷۴۴۰۰	۱۸۷۴۴۰۰
												جمع کل تسهیلات ماده ۱۸	۶۰۳۴۰۰	۱۸۷۴۴۰۰	۶۰۳۴۰۰
کشاورزی و منابع طبیعی	۱۳۰۶۰۰۰۰۰۰	بهبود بهره وری آب در عرصه کشاورزی	۱۳۰۶۰۰۰۰۰۰	سایر	میلیون ریال							۱۳۹۶	۶۰۳۴۰۰	۱۸۷۴۴۰۰	۱۸۷۴۴۰۰
												۱۳۹۷	۶۰۳۴۰۰	۱۸۷۴۴۰۰	۱۸۷۴۴۰۰
												۱۳۹۸	۶۰۳۴۰۰	۱۸۷۴۴۰۰	۱۸۷۴۴۰۰
												۱۳۹۹	۶۰۳۴۰۰	۱۸۷۴۴۰۰	۱۸۷۴۴۰۰
												۱۴۰۰	۶۰۳۴۰۰	۱۸۷۴۴۰۰	۱۸۷۴۴۰۰
												جمع کل سایر	۶۰۳۴۰۰	۱۸۷۴۴۰۰	۶۰۳۴۰۰
						کشاورزی و منابع طبیعی	۱۳۰۶۰۰۰۰۰۰	بهبود بهره وری آب در عرصه کشاورزی	۱۳۰۶۰۰۰۰۰۰	خرید خدمات بخش خصوصی	میلیون ریال	۱۳۹۶	۶۰۳۴۰۰	۱۸۷۴۴۰۰	۱۸۷۴۴۰۰
												۱۳۹۷	۶۰۳۴۰۰	۱۸۷۴۴۰۰	۱۸۷۴۴۰۰
												۱۳۹۸	۶۰۳۴۰۰	۱۸۷۴۴۰۰	۱۸۷۴۴۰۰
												۱۳۹۹	۶۰۳۴۰۰	۱۸۷۴۴۰۰	۱۸۷۴۴۰۰
												۱۴۰۰	۶۰۳۴۰۰	۱۸۷۴۴۰۰	۱۸۷۴۴۰۰
												جمع کل خرید خدمات بخش خصوصی	۶۰۳۴۰۰	۱۸۷۴۴۰۰	۶۰۳۴۰۰
کشاورزی و منابع طبیعی	۱۳۰۶۰۰۰۰۰۰	بهبود بهره وری آب در عرصه کشاورزی	۱۳۰۶۰۰۰۰۰۰	درآمد اختصاصی	میلیون ریال							۱۳۹۶	۶۰۳۴۰۰	۱۸۷۴۴۰۰	۱۸۷۴۴۰۰
												۱۳۹۷	۶۰۳۴۰۰	۱۸۷۴۴۰۰	۱۸۷۴۴۰۰
												۱۳۹۸	۶۰۳۴۰۰	۱۸۷۴۴۰۰	۱۸۷۴۴۰۰
												۱۳۹۹	۶۰۳۴۰۰	۱۸۷۴۴۰۰	۱۸۷۴۴۰۰
												۱۴۰۰	۶۰۳۴۰۰	۱۸۷۴۴۰۰	۱۸۷۴۴۰۰
												جمع کل درآمد اختصاصی	۶۰۳۴۰۰	۱۸۷۴۴۰۰	۶۰۳۴۰۰
						کشاورزی و منابع طبیعی	۱۳۰۶۰۰۰۰۰۰	بهبود بهره وری آب در عرصه کشاورزی	۱۳۰۶۰۰۰۰۰۰	صندوق توسعه ملی	میلیون ریال	۱۳۹۶	۶۰۳۴۰۰	۱۸۷۴۴۰۰	۱۸۷۴۴۰۰
												۱۳۹۷	۶۰۳۴۰۰	۱۸۷۴۴۰۰	۱۸۷۴۴۰۰
												۱۳۹۸	۶۰۳۴۰۰	۱۸۷۴۴۰۰	۱۸۷۴۴۰۰
												۱۳۹۹	۶۰۳۴۰۰	۱۸۷۴۴۰۰	۱۸۷۴۴۰۰
												۱۴۰۰	۶۰۳۴۰۰	۱۸۷۴۴۰۰	۱۸۷۴۴۰۰
												جمع کل صندوق توسعه ملی	۶۰۳۴۰۰	۱۸۷۴۴۰۰	۶۰۳۴۰۰
توضیحات												اعتبار طرح در محل درآمد اختصاصی منحصر می بایست جهت انجام عملیات مبارزه بیولوژیک هزینه گردد ضمناً درآمد اختصاصی دستگاه از محل درآمد مدیریت اراضی بوده که می بایست تمامی درآمد مذکور پس از اعمال کسورات قانونی به جهاد کشاورزی استان تهران عودت گردد.			

فصل	کد فصل	برنامه	کد برنامه	هدف کمی / عملیات	واحد اندازه گیری	حجم عملیات در طول سال های برنامه شهرستان						
						جمع کل منابع مورد نیاز برای انجام برنامه	جمع کل عملیات	حجم کل عملیات	حجم کل منابع مورد نیاز			
فصل	کد فصل	برنامه	کد برنامه	هدف کمی / عملیات	واحد اندازه گیری	شیوه تامین منابع مالی (مبالغ به میلیون ریال)						
						اعتبارات ملی		اعتبارات استانی		سایر منابع		
فصل	کد فصل	برنامه	کد برنامه	هدف کمی / عملیات	واحد اندازه گیری	شیوه تامین منابع مالی (مبالغ به میلیون ریال)						
						اعتبارات ملی		اعتبارات استانی		سایر منابع		
توسیحات		تامین آب	تامین آب	بازسازی، نوسازی و احیاء قنوات رشته	رشته	۳۴۵۰۰	۰	۳۴۵۰۰	۰			
						۲۶	۱۲۲	۲۰۶۰۶۰۰	۲۰۶۰۶۰۰			
						۱۳۹۶	۴	۸۰۰۰	۰	۸۰۰۰	۰	
						۱۳۹۷	۶	۱۶۰۰۰	۸۵۷۰۰	۰	۱۶۰۰۰	
						۱۳۹۸	۴	۱۴۰۰۰	۹۷۸۰۰	۰	۱۴۰۰۰	
						۱۳۹۹	۳	۱۴۰۰۰	۹۰۹۰۰	۰	۱۴۰۰۰	
						۱۴۰۰	۹	۲۸۰۰۰	۳۴۶۰۰	۰	۲۸۰۰۰	
						جمع کل عملیات	۲۶	۱۲۲	۲۰۶۰۶۰۰	۲۰۶۰۶۰۰	۲۰۶۰۶۰۰	۲۰۶۰۶۰۰
						۱۳۹۶	۴	۸۰۰۰	۰	۲۱۷۰۰	۰	۲۱۷۰۰
						۱۳۹۷	۶	۱۶۰۰۰	۸۵۷۰۰	۲۶۶۰۰	۰	۲۶۶۰۰
						۱۳۹۸	۴	۱۴۰۰۰	۹۷۸۰۰	۳۰۸۰۰	۰	۳۰۸۰۰
						۱۳۹۹	۳	۱۴۰۰۰	۹۰۹۰۰	۳۴۶۰۰	۰	۳۴۶۰۰
						۱۴۰۰	۹	۲۸۰۰۰	۳۴۶۰۰	۱۱۱۹۹۶۰	۰	۱۱۱۹۹۶۰
						جمع کل منابع مورد نیاز برای انجام برنامه	۲۶	۱۲۲	۲۰۶۰۶۰۰	۲۰۶۰۶۰۰	۲۰۶۰۶۰۰	۲۰۶۰۶۰۰
						۱۳۹۶	۴	۸۰۰۰	۰	۲۱۷۰۰	۰	۲۱۷۰۰
						۱۳۹۷	۶	۱۶۰۰۰	۸۵۷۰۰	۲۶۶۰۰	۰	۲۶۶۰۰
						۱۳۹۸	۴	۱۴۰۰۰	۹۷۸۰۰	۳۰۸۰۰	۰	۳۰۸۰۰
						۱۳۹۹	۳	۱۴۰۰۰	۹۰۹۰۰	۳۴۶۰۰	۰	۳۴۶۰۰
						۱۴۰۰	۹	۲۸۰۰۰	۳۴۶۰۰	۱۱۱۹۹۶۰	۰	۱۱۱۹۹۶۰
						جمع کل اعتبارات ملی مورد نیاز	۲۶	۱۲۲	۲۰۶۰۶۰۰	۲۰۶۰۶۰۰	۲۰۶۰۶۰۰	۲۰۶۰۶۰۰
						۱۳۹۶	۱۳۹۶	۱۳۰۰۰	۰	۲۵۰۰۰	۰	۲۵۰۰۰
۱۳۹۷	۱۳۹۷	۱۲۰۰۰	۸۵۷۰۰	۳۲۰۰۰	۰	۳۲۰۰۰						
۱۳۹۸	۱۳۹۸	۳۱۰۰۰	۹۷۸۰۰	۵۷۰۰۰	۰	۵۷۰۰۰						
۱۳۹۹	۱۳۹۹	۱۹۰۰۰	۹۰۹۰۰	۶۲۰۰۰	۰	۶۲۰۰۰						
۱۴۰۰	۱۴۰۰	۳۲۰۰۰	۳۴۶۰۰	۳۱۰۲۰۰	۰	۳۱۰۲۰۰						
جمع اعتبارات استانی مورد نیاز	۹۸۰۰۰	۳۳۳۲۰۰	۳۳۳۲۰۰	۲۴۴۰۰۰	۰	۲۴۴۰۰۰						
تسهیلات بانکی	۰	۱۱۶۲۰۰	۰	۰	۰	۰						
مشارکت عمومی - خصوصی	۲۰۵۰۰	۰	۰	۰	۰	۰						
ارزش افزوده	۴۷۰۰۰	۱۲۹۸۰۰۰	۰	۰	۰	۰						
تسهیلات ماده ۱۸	۰	۰	۰	۰	۰	۰						
سایر	۰	۰	۰	۰	۰	۰						
خرید خدمت بخش خصوصی	۰	۰	۰	۰	۰	۰						
درآمد اختصاصی	۰	۰	۲۴۰۰۰۰	۰	۰	۵۲۲۶۲۸						
صندوق توسعه ملی	۰	۰	۰	۰	۰	۷۴۶۶۴۰						
فصل	کد فصل	برنامه	کد برنامه	هدف کمی / عملیات	واحد اندازه گیری	جمع کل اعتبارات ملی مورد نیاز	جمع کل اعتبارات استانی مورد نیاز	جمع کل سایر منابع	جمع کل منابع مورد نیاز برای انجام برنامه			
کشاورزی و منابع طبیعی	۱۳۰۶۰۰۰۰۰۰	تامین آب	۱۳۰۶۰۰۰۰۰۰	کنترل و مبارزه با آفات و بیماری های گیاهی و علف های هرز	هکتار	۸۹۸۳۰۶۸	۱۱۶۹۷۰۰	۰	۱۰۱۵۲۳۰۶۸			
کشاورزی و منابع طبیعی	۱۳۰۶۰۰۰۰۰۰۰	تامین آب	۱۳۰۶۰۰۰۰۰۰۰	بهبود بهره وری آب در عرصه کشاورزی	هکتار	۰	۰	۰	۰			
کشاورزی و منابع طبیعی	۱۳۰۶۰۰۰۰۰۰۰	تامین آب	۱۳۰۶۰۰۰۰۰۰۰	تهیه نقشه های کاداستر کشاورزی	هکتار	۱۶۰۰۰۰۰	۰	۰	۱۶۰۰۰۰۰			





جدول (۴-۱۳) منابع مالی مورد نیاز انجام عملیات اجرایی (طرح- پروژه/ فعالیت) و شیوه تامین منابع مالی اداره کل جهاد کشاورزی در شهرستان اسلامشهر

فصل	کد فصل	برنامه	کد برنامه	هدف / عملیات	واحد اندازه گیری	حجم کل عملیات			جمع منابع مورد نیاز	اعتبارات ملی			اعتبارات استانی			جمع اعتبارات استانی مورد نیاز	درآمد اختصاصی	تسهیلات بانکی	مشارکت عمومی- خصوصی	ارزش افزوده	تسهیلات ماده ۱۸	سایر	صندوق توسعه ملی
						حجم کل عملیات				اعتبارات ملی			اعتبارات استانی										
						جمع کل عملیات	حجم کل عملیات	جمع منابع مورد نیاز		جمع اعتبارات ملی	جمع اعتبارات استانی	جمع اعتبارات استانی مورد نیاز	جمع اعتبارات استانی مورد نیاز	جمع اعتبارات استانی مورد نیاز	جمع اعتبارات استانی مورد نیاز								
کشاورزی و منابع طبیعی	۱۳۰۶۰۰۰۰۰۰۰۰	افزایش تولید محصولات باغی	۱۳۰۶۰۰۰۰۰۰۰۰	احداث و نوسازی گلخانه	هکتار	۷۵	۰	۱۷۲۵۰۰۰	۰	۰	۰	۰	۰	۰	۰	۰	۰	۰	۰	۰	۰	۰	
منابع آب	۱۳۰۷۰۰۰۰۰۰۰۰۰	تامین آب	۱۳۰۷۰۰۰۰۰۰۰۰۰	احداث شبکه‌های آبیاری و زهکشی	هکتار	۲۰۰	۰	۱۶۷۸۰۰	۲۸۵۰۰	۰	۰	۰	۰	۰	۰	۰	۰	۰	۰	۰	۰	۰	
کشاورزی و منابع طبیعی	۱۳۰۶۰۰۰۰۰۰۰۰۰	بهبود بهره‌وری آب در عرصه کشاورزی	۱۳۰۶۰۰۰۰۰۰۰۰۰	انتقال آب و لوله گذاری	کیلومتر	۱۰	۸۰	۹۶۹۰۰	۰	۰	۰	۰	۰	۰	۰	۰	۰	۰	۰	۰	۰	۰	
کشاورزی و منابع طبیعی	۱۳۰۶۰۰۰۰۰۰۰۰۰	بهبود بهره‌وری آب در عرصه کشاورزی	۱۳۰۶۰۰۰۰۰۰۰۰۰	تجهیز و نوسازی اراضی کشاورزی	هکتار	۴۸۱۰	۵۰	۱۳۶۰۰	۰	۰	۰	۰	۰	۰	۰	۰	۰	۰	۰	۰	۰	۰	
منابع آب	۱۳۰۷۰۰۰۰۰۰۰۰۰	تامین آب	۱۳۰۷۰۰۰۰۰۰۰۰۰	تامین و انتقال آب	میلیون متر مکعب	۰٫۲	۰٫۲	۱۰۰۰۰۰	۰	۰	۰	۰	۰	۰	۰	۰	۰	۰	۰	۰	۰	۰	
منابع آب	۱۳۰۷۰۰۰۰۰۰۰۰۰	تامین آب	۱۳۰۷۰۰۰۰۰۰۰۰۰	بازسازی، نوسازی و احیاء قنوات	رشته	۰	۰	۵۱۰۰	۰	۰	۰	۰	۰	۰	۰	۰	۰	۰	۰	۰	۰	۰	



فصل	کد فصل	برنامه	کد برنامه	هدف / عملیات	واحد اندازه گیری	حجم کل عملیات						
						جمع کل عملیات	جمع منابع مورد نیاز					
کشاورزی و منابع طبیعی	۱۳۰۶۰۶۰۰۰۰۰۰۰۰۰۰۰۰	تامین آب	۱۳۰۷۰۸۰۳۰۰۰۰۰۰۰۰	طرح استفاده از آب‌های نامتعارف پساب	میلون متر مکعب	۰	۱۸۸۰۰	۸۳۴۶۲۰	۰			
				کنترل و مبارزه با آفات و بیماری‌های گیاهی و علف‌های هرز	هکتار	۰	۱۱۱۳۰	۶۸۰	۰			
				بهبود بهره‌وری آب در عرصه کشاورزی	هکتار	۰	۳۴۰۰	۶۸۰	۰			
				واگذاری و ساماندهی مالکیت و صدور سند اراضی کشاورزی	هکتار	۰	۱۸۰۰۰	۰	۰			
				جمع اعتبارات ملی مورد نیاز	۱۳۹۶	۰	۱۸۸۰۰	۸۳۴۶۲۰	۰			
				اعتبارات ملی								
				اعتبارات استانی	جمع اعتبارات استانی مورد نیاز	۱۳۹۶	۰	۶۳۰۰	۳۴۶۸۰۰	۰		
						۱۳۹۷	۰	۱۵۰۰	۱۰۴۰۴	۰		
						۱۳۹۸	۰	۳۰۰	۶۹۳۶۰	۰		
						۱۳۹۹	۰	۱۴۰۰	۶۹۳۶۰	۰		
۱۴۰۰	۰	۳۵۰۰	۲۹۰۰۰			۰						
۱۳۹۸	۰	۲۵۰۰	۲۲۵۰۰			۰						
۱۳۹۹	۰	۲۰۰۰	۲۲۵۰۰			۰						
۱۳۹۶	۰	۱۵۰۰	۱۲۳۰۰			۰						
۱۳۹۷	۰	۲۰۰۰	۲۲۵۰۰			۰						
۱۳۹۸	۰	۲۵۰۰	۲۲۵۰۰			۰						
۱۳۹۹	۰	۳۰۰۰	۲۲۵۰۰			۰						
۱۴۰۰	۰	۳۵۰۰	۲۹۰۰۰			۰						
درآمد اختصاصی												
تسهیلات بانکی												
مشارکت عمومی - خصوصی												
ارزش افزوده												
تسهیلات ماده ۱۸												
سایر												
صندوق توسعه ملی												



فصل	کد فصل	برنامه	کد برنامه	هدف / عملیات	واحد اندازه گیری	حجم کل عملیات			
						جمع منابع مورد نیاز	جمع کل عملیات	۱۴۰۰	۱۳۹۹
منابع آب	۱۳۰۷۰۰۰۳۰۰۰۰۰	تامین آب	۱۳۰۷۰۰۳۰۰۰۰	بازسازی، نوسازی و احیاء قنوات	رشته	۰	۰	۰	۰
منابع آب	۱۳۰۷۰۰۸۰۰۰۰۰۰۰	تامین آب	۱۳۰۷۰۰۸۰۰۰۰۰	طرح استفاده از آب‌های نامتعارف پساب	میلیون متر مکعب	۰	۰	۰	۰
کشاورزی و منابع طبیعی	۱۳۰۶۰۰۰۰۰۰۰۰۰۰	کنترل و مبارزه با آفات و بیماری‌های گیاهی و علف‌های هرز	۱۳۰۶۰۰۰۰۰۰۰۰	کنترل و مبارزه با آفات و بیماری‌های گیاهی و علف‌های هرز	هکتار	۱۳۱۰۰	۷۰۰	۶۰۰	۳۱۰۰
کشاورزی و منابع طبیعی	۱۳۰۶۰۰۰۰۰۰۰۰۰۰	بهبود بهره‌وری آب در عرصه کشاورزی	۱۳۰۶۰۰۱۳۰۰۰	بهبود روش‌های آبیاری و توسعه آبیاری تحت فشار	هکتار	۵۸۹۳۵	۴۸۹۶	۹۰۰	۲۴۴۸۰
کشاورزی و منابع طبیعی	۱۳۰۶۰۰۰۰۰۰۰۰۰۰	واگذاری و ساماندهی مالکیت و صدور سند اراضی کشاورزی	۱۳۰۶۰۰۰۰۰۰۰۰	تهیه نقشه‌های کاداستر کشاورزی	هکتار	۰	۰	۰	۰
						<b>اعتبارات ملی</b>			
						<b>جمع منابع مورد نیاز</b>			
						۱۳۹۶	۰	۰	۰
						۱۳۹۷	۰	۰	۰
						۱۳۹۸	۰	۰	۰
						۱۳۹۹	۰	۰	۰
						۱۴۰۰	۰	۰	۰
						<b>جمع اعتبارات ملی مورد نیاز</b>			
						۱۳۹۶	۰	۰	۰
						۱۳۹۷	۰	۰	۰
						۱۳۹۸	۰	۰	۰
						۱۳۹۹	۰	۰	۰
						۱۴۰۰	۰	۰	۰
						<b>اعتبارات استانی</b>			
						<b>درآمد اختصاصی</b>			
						۱۳۹۸	۰	۰	۰
						۱۳۹۹	۰	۰	۰
						۱۴۰۰	۰	۰	۰
						<b>تسهیلات بانکی</b>			
						۱۳۹۶	۰	۰	۰
						۱۳۹۷	۰	۰	۰
						۱۳۹۸	۰	۰	۰
						۱۳۹۹	۰	۰	۰
						۱۴۰۰	۰	۰	۰
						<b>مشارکت عمومی - خصوصی</b>			
						۱۳۹۶	۰	۰	۰
						۱۳۹۷	۰	۰	۰
						۱۳۹۸	۰	۰	۰
						۱۳۹۹	۰	۰	۰
						۱۴۰۰	۰	۰	۰
						<b>ارزش افزوده</b>			
						۱۳۹۶	۰	۰	۰
						۱۳۹۷	۰	۰	۰
						۱۳۹۸	۰	۰	۰
						۱۳۹۹	۰	۰	۰
						۱۴۰۰	۰	۰	۰
						<b>تسهیلات ماده ۱۸</b>			
						۱۳۹۶	۰	۰	۰
						۱۳۹۷	۰	۰	۰
						۱۳۹۸	۰	۰	۰
						۱۳۹۹	۰	۰	۰
						۱۴۰۰	۰	۰	۰
						<b>سایر</b>			
						۱۳۹۶	۰	۰	۰
						۱۳۹۷	۰	۰	۰
						۱۳۹۸	۰	۰	۰
						۱۳۹۹	۰	۰	۰
						۱۴۰۰	۰	۰	۰
						<b>صندوق توسعه ملی</b>			
						۱۳۹۶	۰	۰	۰
						۱۳۹۷	۰	۰	۰
						۱۳۹۸	۰	۰	۰
						۱۳۹۹	۰	۰	۰
						۱۴۰۰	۰	۰	۰

جدول (۴-۱۵) منابع مالی مورد نیاز انجام عملیات اجرایی (طرح- پروژه/ فعالیت) و شیوه تامین منابع مالی اداره کل جهاد کشاورزی در شهرستان پاکدشت

فصل	کد فصل	برنامه	کد برنامه	هدف / عملیات	حجم کل عملیات			میلیون متر مکعب
					جمع منابع مورد نیاز			
					اعتبارات ملی			
					اعتبارات استانی			
کشاورزی و منابع طبیعی	۱۳۰۶۰۰۰۰۰۰۰۰	افزایش تولید محصولات باغی	۱۳۰۶۰۰۹۰۰۰۰	اهداف و توسلزی گلخانه	هکتار	۳۷۵	۰	
				اهداف شبکه‌های آبیاری و زهکشی	هکتار	۰	۰	
کشاورزی و منابع طبیعی	۱۳۰۷۰۰۰۰۰۰۰۰	تامین آب	۱۳۰۷۰۰۳۰۰۰۰۰	انتقال آب و لوله گذاری	کیلومتر	۱۸	۰	
				بهبود بهره‌وری آب در عرصه کشاورزی	هکتار	۱۷	۰	
کشاورزی و منابع طبیعی	۱۳۰۶۰۰۰۰۰۰۰۰	بهبود بهره‌وری آب در عرصه کشاورزی	۱۳۰۶۰۱۲۰۰۰۰	تجهیز و توسلزی اراضی کشاورزی	هکتار	۴۰۰	۰	
				تامین و انتقال آب	میلیون متر مکعب	۱۳۰۷۰۰۳۰۰۰۰	۱	
کشاورزی و منابع طبیعی	۱۳۰۶۰۰۰۰۰۰۰۰	بهبود بهره‌وری آب در عرصه کشاورزی	۱۳۰۶۰۱۲۰۰۰۰	جمع اعتبارات ملی مورد نیاز	جمع منابع مورد نیاز	۱۳۹۶	۰	
						۱۳۹۷	۰	
کشاورزی و منابع طبیعی	۱۳۰۷۰۰۰۰۰۰۰۰	تامین آب	۱۳۰۷۰۰۳۰۰۰۰۰	جمع اعتبارات استانی مورد نیاز	جمع اعتبارات استانی	۱۳۹۷	۰	
						۱۳۹۸	۰	
کشاورزی و منابع طبیعی	۱۳۰۶۰۰۰۰۰۰۰۰	بهبود بهره‌وری آب در عرصه کشاورزی	۱۳۰۶۰۱۲۰۰۰۰	جمع اعتبارات ملی مورد نیاز	جمع اعتبارات ملی	۱۳۹۸	۰	
						۱۳۹۹	۰	
کشاورزی و منابع طبیعی	۱۳۰۶۰۰۰۰۰۰۰۰	بهبود بهره‌وری آب در عرصه کشاورزی	۱۳۰۶۰۱۲۰۰۰۰	جمع اعتبارات استانی مورد نیاز	جمع اعتبارات استانی	۱۴۰۰	۰	
						درآمد اختصاصی	۱۴۳۰۰	۰
کشاورزی و منابع طبیعی	۱۳۰۶۰۰۰۰۰۰۰۰	بهبود بهره‌وری آب در عرصه کشاورزی	۱۳۰۶۰۱۲۰۰۰۰	جمع اعتبارات استانی مورد نیاز	جمع اعتبارات استانی	۱۳۹۶	۰	
						تسهیلات بانکی	۱۳۹۷	۰
کشاورزی و منابع طبیعی	۱۳۰۶۰۰۰۰۰۰۰۰	بهبود بهره‌وری آب در عرصه کشاورزی	۱۳۰۶۰۱۲۰۰۰۰	جمع اعتبارات استانی مورد نیاز	جمع اعتبارات استانی	۱۳۹۸	۰	
						مشارت عمومی - خصوصی	۱۳۹۹	۰
کشاورزی و منابع طبیعی	۱۳۰۶۰۰۰۰۰۰۰۰	بهبود بهره‌وری آب در عرصه کشاورزی	۱۳۰۶۰۱۲۰۰۰۰	جمع اعتبارات استانی مورد نیاز	جمع اعتبارات استانی	۱۴۰۰	۰	
						ارزش افزوده	۱۴۳۰۰	۰
کشاورزی و منابع طبیعی	۱۳۰۶۰۰۰۰۰۰۰۰	بهبود بهره‌وری آب در عرصه کشاورزی	۱۳۰۶۰۱۲۰۰۰۰	جمع اعتبارات استانی مورد نیاز	جمع اعتبارات استانی	۱۴۰۰	۰	
						تسهیلات ماده ۱۸	۱۴۳۰۰	۰
کشاورزی و منابع طبیعی	۱۳۰۶۰۰۰۰۰۰۰۰	بهبود بهره‌وری آب در عرصه کشاورزی	۱۳۰۶۰۱۲۰۰۰۰	جمع اعتبارات استانی مورد نیاز	جمع اعتبارات استانی	۱۴۰۰	۰	
						سایر	۱۴۳۰۰	۰
کشاورزی و منابع طبیعی	۱۳۰۶۰۰۰۰۰۰۰۰	بهبود بهره‌وری آب در عرصه کشاورزی	۱۳۰۶۰۱۲۰۰۰۰	جمع اعتبارات استانی مورد نیاز	جمع اعتبارات استانی	۱۴۰۰	۰	
						صندوق توسعه ملی	۱۴۳۰۰	۰



جدول (۴-۱۶) منابع مالی مورد نیاز انجام عملیات اجرایی (طرح- پروژه/ فعالیت) و شیوه تامین منابع مالی اداره کل جهاد کشاورزی در شهرستان پردیس

فصل	کد فصل	برنامه	کد برنامه	هدف/ عملیات	حجم کل عملیات		اعتبارات ملی	اعتبارات استانی
					جمع کل عملیات	جمع منابع مورد نیاز		
کشاورزی و منابع طبیعی	۱۳۰۶۰۰۰۰۰۰۰۰	افزایش تولید محصولات باغی	۱۳۰۶۰۰۹۰۰۰۰	احداث و نوسازی گلخانه	هکتار	۵	۰	۰
					هکتار	۵		
					هکتار	۵		
					هکتار	۵		
منابع آب	۱۳۰۷۰۰۰۰۰۰۰۰	تامین آب	۱۳۰۷۰۰۳۰۰۰۰	احداث شبکه‌های آبیاری و زهکشی	هکتار	۰	۰	۰
					هکتار	۰		
					هکتار	۰		
					هکتار	۰		
کشاورزی و منابع طبیعی	۱۳۰۶۰۰۰۰۰۰۰۰	بهبود بهره‌وری آب در عرصه کشاورزی	۱۳۰۶۰۱۲۰۰۰۰	انتقال آب و لوله گذاری	کیلومتر	۲	۰	۲۸۰۰
					کیلومتر	۲		
					کیلومتر	۲		
					کیلومتر	۲		
کشاورزی و منابع طبیعی	۱۳۰۶۰۰۰۰۰۰۰۰	بهبود بهره‌وری آب در عرصه کشاورزی	۱۳۰۶۰۱۲۰۰۰۰	تجهیز و نوسازی اراضی کشاورزی	هکتار	۰	۰	۲۷۰۰
					هکتار	۰		
					هکتار	۰		
					هکتار	۰		
منابع آب	۱۳۰۷۰۰۰۰۰۰۰۰	تامین آب	۱۳۰۷۰۰۳۰۰۰۰	تامین و انتقال آب	میلیون متر مکعب	۴۹۹۰۰	۰	۲۱۹۰۰
					میلیون متر مکعب	۳۰۰۰		
					میلیون متر مکعب	۳۰۰۰		
					میلیون متر مکعب	۳۰۰۰		
جمع اعتبارات استانی مورد نیاز	۱۴۰۰	جمع اعتبارات استانی مورد نیاز	جمع اعتبارات استانی مورد نیاز	جمع اعتبارات استانی مورد نیاز	جمع اعتبارات استانی مورد نیاز	۱۰۳۵۰۰۰	۰	۱۴۰۰
					جمع اعتبارات استانی مورد نیاز	۱۳۹۶		
					جمع اعتبارات استانی مورد نیاز	۱۳۹۷		
					جمع اعتبارات استانی مورد نیاز	۱۳۹۸		
اعتبارات ملی	۱۴۰۰	جمع اعتبارات ملی مورد نیاز	جمع اعتبارات ملی مورد نیاز	جمع اعتبارات ملی مورد نیاز	جمع اعتبارات ملی مورد نیاز	۱۰۳۵۰۰۰	۰	۱۴۰۰
					جمع اعتبارات ملی مورد نیاز	۱۳۹۶		
					جمع اعتبارات ملی مورد نیاز	۱۳۹۷		
					جمع اعتبارات ملی مورد نیاز	۱۳۹۸		
اعتبارات استانی	۱۴۰۰	جمع اعتبارات استانی مورد نیاز	جمع اعتبارات استانی مورد نیاز	جمع اعتبارات استانی مورد نیاز	جمع اعتبارات استانی مورد نیاز	۱۰۳۵۰۰۰	۰	۱۴۰۰
					جمع اعتبارات استانی مورد نیاز	۱۳۹۶		
					جمع اعتبارات استانی مورد نیاز	۱۳۹۷		
					جمع اعتبارات استانی مورد نیاز	۱۳۹۸		
درآمد اختصاصی	۰	درآمد اختصاصی	درآمد اختصاصی	درآمد اختصاصی	درآمد اختصاصی	۰	۰	۰
					درآمد اختصاصی	۰		
					درآمد اختصاصی	۰		
					درآمد اختصاصی	۰		
تسهیلات بانکی	۷۲۰۰۰۰	تسهیلات بانکی	تسهیلات بانکی	تسهیلات بانکی	تسهیلات بانکی	۰	۰	۷۲۰۰۰۰
					تسهیلات بانکی	۰		
					تسهیلات بانکی	۰		
					تسهیلات بانکی	۰		
مشارکت عمومی - خصوصی	۱۸۰۰۰۰	مشارکت عمومی - خصوصی	مشارکت عمومی - خصوصی	مشارکت عمومی - خصوصی	مشارکت عمومی - خصوصی	۰	۰	۱۸۰۰۰۰
					مشارکت عمومی - خصوصی	۰		
					مشارکت عمومی - خصوصی	۰		
					مشارکت عمومی - خصوصی	۰		
ارزش افزوده	۰	ارزش افزوده	ارزش افزوده	ارزش افزوده	ارزش افزوده	۲۰۰۰	۰	۵۵۰۰
					ارزش افزوده	۰		
					ارزش افزوده	۰		
					ارزش افزوده	۰		
تسهیلات ماده ۱۸	۱۳۵۰۰۰	تسهیلات ماده ۱۸	تسهیلات ماده ۱۸	تسهیلات ماده ۱۸	تسهیلات ماده ۱۸	۰	۰	۰
					تسهیلات ماده ۱۸	۰		
					تسهیلات ماده ۱۸	۰		
					تسهیلات ماده ۱۸	۰		
سایر	۰	سایر	سایر	سایر	سایر	۰	۰	۰
					سایر	۰		
					سایر	۰		
					سایر	۰		
صندوق توسعه ملی	۰	صندوق توسعه ملی	صندوق توسعه ملی	صندوق توسعه ملی	صندوق توسعه ملی	۰	۰	۰
					صندوق توسعه ملی	۰		
					صندوق توسعه ملی	۰		
					صندوق توسعه ملی	۰		



جدول (۴-۱۷) منابع مالی مورد نیاز انجام عملیات اجرایی (طرح - پروژه/ فعالیت) و شیوه تامین منابع مالی اداره کل جهاد کشاورزی در شهرستان پیشوا

فصل	کد فصل	برنامه	کد برنامه	هدف / عملیات	واحد اندازه گیری	حجم کل عملیات		اعتبارات ملی		اعتبارات استانی	
						حجم کل عملیات	جمع منابع مورد نیاز	جمع اعتبارات ملی	جمع اعتبارات استانی مورد نیاز		
کشاورزی و منابع طبیعی	۱۳۰۶۰۰۰۰۰۰۰۰	افزایش تولید محصولات باغی	۱۳۰۶۰۰۰۰۰۰۰	احداث و نوسازی گلخانه	هکتار	۵۳	۱۲۰۷۵۰۰۰	۰	۰	۰	۰
منابع آب	۱۳۰۷۰۰۰۰۰۰۰۰۰	تامین آب	۱۳۰۷۰۰۰۰۰۰۰۰	احداث شبکه های آبیاری و زهکشی	هکتار	۰	۲۶۹۰۰	۰	۰	۰	۰
کشاورزی و منابع طبیعی	۱۳۰۶۰۰۰۰۰۰۰۰۰	بهبود بهره‌وری آب در عرصه کشاورزی	۱۳۰۶۰۰۰۰۰۰۰۰	انتقال آب و لوله گذاری	کیلومتر	۱۲	۱۱۵۰۰۰	۰	۰	۰	۰
کشاورزی و منابع طبیعی	۱۳۰۶۰۰۰۰۰۰۰۰۰	بهبود بهره‌وری آب در عرصه کشاورزی	۱۳۰۶۰۰۰۰۰۰۰۰	تجهیز و نوسازی اراضی کشاورزی	هکتار	۲۵۰	۱۱۹۰۰۰	۴۰۰۰	۰	۰	۰
منابع آب	۱۳۰۷۰۰۰۰۰۰۰۰۰	تامین آب	۱۳۰۷۰۰۰۰۰۰۰۰	تامین و انتقال آب	میلیون متر مکعب	۰	۱۰۰۰۰۰	۶۰۰۰	۰	۰	۰
								۱۳۹۶	۰	۰	۰
								۱۳۹۷	۰	۰	۰
								۱۳۹۸	۰	۰	۰
								۱۳۹۹	۰	۰	۰
								۱۴۰۰	۰	۰	۰
								جمع کل عملیات	۲۵۰	۸۰	۸۸
								جمع منابع مورد نیاز	۱۲۰۷۵۰۰۰	۲۶۹۰۰	۱۱۵۰۰۰
								۱۳۹۶	۰	۰	۰
								۱۳۹۷	۰	۰	۰
								۱۳۹۸	۰	۰	۰
								۱۳۹۹	۰	۰	۰
								۱۴۰۰	۰	۰	۰
								جمع اعتبارات ملی	۱۱۴۰۰	۱۱۴۰۰	۱۱۴۰۰
								جمع اعتبارات استانی مورد نیاز	۰	۰	۰
								۱۳۹۶	۰	۰	۰
								۱۳۹۷	۰	۰	۰
								۱۳۹۸	۰	۰	۰
								۱۳۹۹	۰	۰	۰
								۱۴۰۰	۰	۰	۰
								درآمد اختصاصی	۰	۰	۰
								تسهیلات بانکی	۸۴۰۰۰۰۰	۰	۰
								مشارکت عمومی - خصوصی	۲۱۰۰۰۰۰	۴۱۰۰	۱۷۱۰۰
								ارزش افزوده	۰	۰	۱۱۴۰۰
								تسهیلات ماده ۱۸	۱۵۷۵۰۰۰	۰	۰
								سایر	۰	۰	۰
								صندوق توسعه ملی	۰	۰	۰



فصل	کد فصل	برنامه	کد برنامه	هدف / عملیات	واحد اندازه گیری	حجم کل عملیات			
						حجم کل عملیات	جمع منابع مورد نیاز	جمع اعتبارات ملی	
کشاورزی و منابع طبیعی	۱۳۰۶۰۰۰۰۰۰۰۰۰۰۰۰	تامین آب	۱۳۰۷۰۰۰۰۰۰۰۰۰۰	بازسازی، نوسازی و احیاء قنوت	رشته	۱۳۹۶	۰	۰	۰
						۱۳۹۷	۰	۰	۰
						۱۳۹۸	۰	۰	۰
						۱۳۹۹	۰	۰	۰
						۱۴۰۰	۰	۰	۰
						حجم کل عملیات	۰	۰	۰
						جمع منابع مورد نیاز	۵۰۰۲۰۰	۵۰۰۲۰۰	۵۰۰۲۰۰
						۱۳۹۶	۰	۰	۰
						۱۳۹۷	۰	۰	۰
						۱۳۹۸	۰	۰	۰
کشاورزی و منابع طبیعی	۱۳۰۶۰۰۰۰۰۰۰۰۰۰۰۰	تامین آب	۱۳۰۷۰۰۰۰۰۰۰۰۰۰	طرح استفاده از آب‌های نا متعارف پساب	میلیون متر مکعب	۱۳۹۶	۰	۰	۰
						۱۳۹۷	۰	۰	۰
						۱۳۹۸	۰	۰	۰
						۱۳۹۹	۰	۰	۰
						۱۴۰۰	۰	۰	۰
						حجم کل عملیات	۰	۰	۰
						جمع منابع مورد نیاز	۵۰۰۲۰۰	۵۰۰۲۰۰	۵۰۰۲۰۰
						۱۳۹۶	۰	۰	۰
						۱۳۹۷	۰	۰	۰
						۱۳۹۸	۰	۰	۰
کشاورزی و منابع طبیعی	۱۳۰۶۰۰۰۰۰۰۰۰۰۰۰۰	کنترل و مبارزه با آفات و بیماری‌های گیاهی و علف‌های هرز	۱۳۰۶۰۰۰۰۰۰۰۰۰۰۰۰	کنترل و مبارزه با آفات و بیماری‌های گیاهی و علف‌های هرز	هکتار	۱۳۹۶	۱۰۹۴۶	۱۳۰۰۰	۱۳۰۰۰
						۱۳۹۷	۱۱۳۰۵	۱۴۰۰	۱۴۰۰
						۱۳۹۸	۱۱۶۰۰	۱۶۰۰	۱۶۰۰
						۱۳۹۹	۱۱۷۹۰	۱۹۰۰	۱۹۰۰
						۱۴۰۰	۱۲۰۳۰	۲۳۰۰	۲۳۰۰
						حجم کل عملیات	۵۷۶۷۱	۷۱۹۰۰	۷۱۹۰۰
						جمع منابع مورد نیاز	۳۳۶۹۴	۳۳۶۹۴	۳۳۶۹۴
						۱۳۹۶	۲۶۵	۲۶۹۲۸	۲۶۹۲۸
						۱۳۹۷	۲۶۵	۲۶۹۲۸	۲۶۹۲۸
						۱۳۹۸	۲۶۵	۲۶۹۲۸	۲۶۹۲۸
کشاورزی و منابع طبیعی	۱۳۰۶۰۰۰۰۰۰۰۰۰۰۰۰	بهبود بهره‌وری آب در عرصه کشاورزی	۱۳۰۶۰۰۰۰۰۰۰۰۰۰۰۰	بهبود روش‌های آبیاری و توسعه آبیاری تحت فشار	هکتار	۱۳۹۶	۲۶۵	۱۳۴۶۴	۱۳۴۶۴
						۱۳۹۷	۲۶۵	۲۶۹۲۸	۲۶۹۲۸
						۱۳۹۸	۲۶۵	۲۶۹۲۸	۲۶۹۲۸
						۱۳۹۹	۲۶۵	۲۶۹۲۸	۲۶۹۲۸
						۱۴۰۰	۲۶۵	۲۶۹۲۸	۲۶۹۲۸
						حجم کل عملیات	۱۳۲۵	۱۳۲۵	۱۳۲۵
						جمع منابع مورد نیاز	۲۰۰۰۰	۲۰۰۰۰	۲۰۰۰۰
						۱۳۹۶	۲۶۵	۲۶۹۲۸	۲۶۹۲۸
						۱۳۹۷	۲۶۵	۲۶۹۲۸	۲۶۹۲۸
						۱۳۹۸	۲۶۵	۲۶۹۲۸	۲۶۹۲۸
کشاورزی و منابع طبیعی	۱۳۰۶۰۰۰۰۰۰۰۰۰۰۰۰	واگذاری و ساماندهی مالکیت و صدور سند اراضی کشاورزی	۱۳۰۶۰۰۰۰۰۰۰۰۰۰۰۰	تهیه نقشه‌های کاداستر کشاورزی	هکتار	۱۳۹۶	۰	۰	۰
						۱۳۹۷	۰	۰	۰
						۱۳۹۸	۰	۰	۰
						۱۳۹۹	۰	۰	۰
						۱۴۰۰	۰	۰	۰
						حجم کل عملیات	۰	۰	۰
						جمع منابع مورد نیاز	۰	۰	۰
						۱۳۹۶	۰	۰	۰
						۱۳۹۷	۰	۰	۰
						۱۳۹۸	۰	۰	۰
اعتبارات استانی	جمع اعتبارات استانی مورد نیاز	درآمد اختصاصی	۰	۰	۰	۱۳۹۶	۰	۰	۰
						۱۳۹۷	۰	۰	۰
						۱۳۹۸	۰	۰	۰
						۱۳۹۹	۰	۰	۰
						۱۴۰۰	۰	۰	۰
						جمع اعتبارات استانی مورد نیاز	۰	۰	۰
						درآمد اختصاصی	۰	۰	۰
						تسهیلات بانکی	۰	۰	۰
						مشارکت عمومی - خصوصی	۰	۰	۰
						ارزش افزوده	۴۰۰۰۰۰	۴۰۰۰۰۰	۴۰۰۰۰۰
تسهیلات ماده ۱۸	۰	۰	۰						
سایر	۰	۰	۰						
صندوق توسعه ملی	۰	۰	۰						

جدول (۴-۱۸) منابع مالی مورد نیاز انجام عملیات اجرایی (طرح- پروژه/ فعالیت) و شیوه تامین منابع مالی اداره کل جهاد کشاورزی در شهرستان تهران

فصل	کد فصل	برنامه	کد برنامه	هدف / عملیات	واحد اندازه گیری	حجم کل عملیات		اعتبارات ملی		اعتبارات استانی	
						حجم کل عملیات	جمع منابع مورد نیاز	جمع اعتبارات ملی مورد نیاز	جمع اعتبارات استانی مورد نیاز		
کشاورزی و منابع طبیعی	۱۳۰۶۰۰۰۰۰۰	افزایش تولید محصولات باغی	۱۳۰۶۰۰۹۰۰۰	احداث و نوسازی گلخانه	هکتار	۱۰	۰	۱۳۹۶	۱۳۹۶	۰	۰
منابع آب	۱۳۰۷۰۰۰۰۰۰	تامین آب	۱۳۰۷۰۰۳۰۰۰	احداث شبکه های آبیاری و زهکشی	هکتار	۰	۰	۱۳۹۷	۱۳۹۷	۰	۰
کشاورزی و منابع طبیعی	۱۳۰۶۰۰۰۰۰۰	بهبود بهره وری آب در عرصه کشاورزی	۱۳۰۶۰۱۲۰۰۰	انتقال آب و لوله گذاری	کیلومتر	۸	۰	۱۳۹۷	۱۳۹۷	۰	۰
کشاورزی و منابع طبیعی	۱۳۰۶۰۰۰۰۰۰	بهبود بهره وری آب در عرصه کشاورزی	۱۳۰۶۰۱۳۰۰۰	تجهیز و نوسازی اراضی کشاورزی	هکتار	۰	۰	۱۳۹۸	۱۳۹۸	۰	۰
منابع آب	۱۳۰۷۰۰۰۰۰۰	تامین آب	۱۳۰۷۰۰۳۰۰۰	تامین و انتقال آب	میلیون متر مکعب	۰.۶	۰.۶	۱۳۹۸	۱۳۹۸	۰	۰
						۰.۶	۰.۶	۱۳۹۹	۱۳۹۹	۰	۰
						۰.۳	۰.۳	۱۳۹۹	۱۳۹۹	۰	۰
						۰.۲	۰.۲	۱۴۰۰	۱۴۰۰	۰	۰
						۲	۲	۱۴۰۰	۱۴۰۰	۰	۰
						۱۷۳۵۰۰	۱۷۳۵۰۰	جمع کل عملیات	جمع اعتبارات ملی مورد نیاز	جمع اعتبارات استانی مورد نیاز	جمع اعتبارات استانی مورد نیاز
						۱۸۰۰۰	۱۸۰۰۰	۱۳۹۶	۱۳۹۶	۰	۰
						۱۸۰۰۰	۱۸۰۰۰	۱۳۹۷	۱۳۹۷	۰	۰
						۹۰۰۰	۹۰۰۰	۱۳۹۸	۱۳۹۸	۰	۰
						۶۰۰۰	۶۰۰۰	۱۳۹۹	۱۳۹۹	۰	۰
						۵۷۰۰۰	۵۷۰۰۰	۱۴۰۰	۱۴۰۰	۰	۰
						۱۶۵۰۰	۱۶۵۰۰	جمع اعتبارات ملی مورد نیاز	جمع اعتبارات ملی مورد نیاز	جمع اعتبارات استانی مورد نیاز	جمع اعتبارات استانی مورد نیاز
						۱۶۵۰۰	۱۶۵۰۰	۱۳۹۶	۱۳۹۶	۰	۰
						۱۶۵۰۰	۱۶۵۰۰	۱۳۹۷	۱۳۹۷	۰	۰
						۱۶۵۰۰	۱۶۵۰۰	۱۳۹۸	۱۳۹۸	۰	۰
						۱۱۰۰۰	۱۱۰۰۰	۱۳۹۹	۱۳۹۹	۰	۰
						۱۱۰۰۰	۱۱۰۰۰	۱۴۰۰	۱۴۰۰	۰	۰
						۷۱۵۰۰	۷۱۵۰۰	جمع اعتبارات ملی مورد نیاز	جمع اعتبارات ملی مورد نیاز	جمع اعتبارات استانی مورد نیاز	جمع اعتبارات استانی مورد نیاز
						۰	۰	درآمد اختصاصی	درآمد اختصاصی	تسهیلات بانکی	تسهیلات بانکی
						۰	۰	۱۶۸۰۰۰۰	۱۶۸۰۰۰۰	مشارکت عمومی - خصوصی	مشارکت عمومی - خصوصی
						۰	۰	۴۲۰۰۰۰	۴۲۰۰۰۰	ارزش افزوده	ارزش افزوده
						۰	۰	۷۶۰۰	۷۶۰۰	تسهیلات ماده ۱۸	تسهیلات ماده ۱۸
						۰	۰	۳۱۵۰۰۰	۳۱۵۰۰۰	سایر	سایر
						۰	۰	۰	۰	صندوق توسعه ملی	صندوق توسعه ملی

فصل	کد فصل	برنامه	کد برنامه	هدف / عملیات	حجم کل عملیات	
					واحد اندازه گیری	جمع منابع مورد نیاز
کشاورزی و منابع طبیعی <td>۱۳۰۶۰۰۰۰۰۰۰۰ <td>تامین آب <td>۱۳۰۷۰۰۳۰۰۰ <td>بازسازی، نوسازی و احیاء قنوات <td>رشته <td>۲۳۰۰ </td></td></td></td></td></td>	۱۳۰۶۰۰۰۰۰۰۰۰ <td>تامین آب <td>۱۳۰۷۰۰۳۰۰۰ <td>بازسازی، نوسازی و احیاء قنوات <td>رشته <td>۲۳۰۰ </td></td></td></td></td>	تامین آب <td>۱۳۰۷۰۰۳۰۰۰ <td>بازسازی، نوسازی و احیاء قنوات <td>رشته <td>۲۳۰۰ </td></td></td></td>	۱۳۰۷۰۰۳۰۰۰ <td>بازسازی، نوسازی و احیاء قنوات <td>رشته <td>۲۳۰۰ </td></td></td>	بازسازی، نوسازی و احیاء قنوات <td>رشته <td>۲۳۰۰ </td></td>	رشته <td>۲۳۰۰ </td>	۲۳۰۰
کشاورزی و منابع طبیعی <td>۱۳۰۶۰۰۰۰۰۰۰۰ <td>تامین آب <td>۱۳۰۷۰۰۳۰۰۰ <td>طرح استفاده از آب های نا متعارف <td>میلیون متر مکعب <td>۰ </td></td></td></td></td></td>	۱۳۰۶۰۰۰۰۰۰۰۰ <td>تامین آب <td>۱۳۰۷۰۰۳۰۰۰ <td>طرح استفاده از آب های نا متعارف <td>میلیون متر مکعب <td>۰ </td></td></td></td></td>	تامین آب <td>۱۳۰۷۰۰۳۰۰۰ <td>طرح استفاده از آب های نا متعارف <td>میلیون متر مکعب <td>۰ </td></td></td></td>	۱۳۰۷۰۰۳۰۰۰ <td>طرح استفاده از آب های نا متعارف <td>میلیون متر مکعب <td>۰ </td></td></td>	طرح استفاده از آب های نا متعارف <td>میلیون متر مکعب <td>۰ </td></td>	میلیون متر مکعب <td>۰ </td>	۰
کشاورزی و منابع طبیعی <td>۱۳۰۶۰۰۰۰۰۰۰۰ <td>کنترل و مبارزه با آفات و بیماری های گیاهی و علف های هرز <td>۱۳۰۶۰۳۱۰۰۰۰ <td>کنترل و مبارزه با آفات و بیماری های گیاهی و علف های هرز <td>هکتار <td>۸۱۶۰ </td></td></td></td></td></td>	۱۳۰۶۰۰۰۰۰۰۰۰ <td>کنترل و مبارزه با آفات و بیماری های گیاهی و علف های هرز <td>۱۳۰۶۰۳۱۰۰۰۰ <td>کنترل و مبارزه با آفات و بیماری های گیاهی و علف های هرز <td>هکتار <td>۸۱۶۰ </td></td></td></td></td>	کنترل و مبارزه با آفات و بیماری های گیاهی و علف های هرز <td>۱۳۰۶۰۳۱۰۰۰۰ <td>کنترل و مبارزه با آفات و بیماری های گیاهی و علف های هرز <td>هکتار <td>۸۱۶۰ </td></td></td></td>	۱۳۰۶۰۳۱۰۰۰۰ <td>کنترل و مبارزه با آفات و بیماری های گیاهی و علف های هرز <td>هکتار <td>۸۱۶۰ </td></td></td>	کنترل و مبارزه با آفات و بیماری های گیاهی و علف های هرز <td>هکتار <td>۸۱۶۰ </td></td>	هکتار <td>۸۱۶۰ </td>	۸۱۶۰
کشاورزی و منابع طبیعی <td>۱۳۰۶۰۰۰۰۰۰۰۰ <td>بهبود بهره وری آب در عرصه کشاورزی <td>۱۳۰۶۰۱۲۰۰۰ <td>بهبود روش های آبیاری و توسعه آبیاری تحت فشار <td>هکتار <td>۱۷۵ </td></td></td></td></td></td>	۱۳۰۶۰۰۰۰۰۰۰۰ <td>بهبود بهره وری آب در عرصه کشاورزی <td>۱۳۰۶۰۱۲۰۰۰ <td>بهبود روش های آبیاری و توسعه آبیاری تحت فشار <td>هکتار <td>۱۷۵ </td></td></td></td></td>	بهبود بهره وری آب در عرصه کشاورزی <td>۱۳۰۶۰۱۲۰۰۰ <td>بهبود روش های آبیاری و توسعه آبیاری تحت فشار <td>هکتار <td>۱۷۵ </td></td></td></td>	۱۳۰۶۰۱۲۰۰۰ <td>بهبود روش های آبیاری و توسعه آبیاری تحت فشار <td>هکتار <td>۱۷۵ </td></td></td>	بهبود روش های آبیاری و توسعه آبیاری تحت فشار <td>هکتار <td>۱۷۵ </td></td>	هکتار <td>۱۷۵ </td>	۱۷۵
کشاورزی و منابع طبیعی <td>۱۳۰۶۰۰۰۰۰۰۰۰ <td>واگذاری و ساماندهی مالکیت و صدور سند اراضی کشاورزی <td>۱۳۰۶۰۱۶۰۰۰۰ <td>تهیه نقشه های کاداستر کشاورزی <td>هکتار <td>۰ </td></td></td></td></td></td>	۱۳۰۶۰۰۰۰۰۰۰۰ <td>واگذاری و ساماندهی مالکیت و صدور سند اراضی کشاورزی <td>۱۳۰۶۰۱۶۰۰۰۰ <td>تهیه نقشه های کاداستر کشاورزی <td>هکتار <td>۰ </td></td></td></td></td>	واگذاری و ساماندهی مالکیت و صدور سند اراضی کشاورزی <td>۱۳۰۶۰۱۶۰۰۰۰ <td>تهیه نقشه های کاداستر کشاورزی <td>هکتار <td>۰ </td></td></td></td>	۱۳۰۶۰۱۶۰۰۰۰ <td>تهیه نقشه های کاداستر کشاورزی <td>هکتار <td>۰ </td></td></td>	تهیه نقشه های کاداستر کشاورزی <td>هکتار <td>۰ </td></td>	هکتار <td>۰ </td>	۰
						۴۰۰۰
						۴۰۰۰
						۸۷۵
						۴۲۱۷۰
						۱۷۵۰۰
						۲۱۵۴۶۱
						۸۹۷۶
						۱۷۹۵۲
						۱۷۹۵۲
						۱۸۰۰
						۲۰۰۰
						۷۵۰۰
						۲۰۰۰
						۲۶۹۲۸
						۸۹۷۶۰
						۲۲۰۰
						۵۸۰۰
						۵۸۰۰
						۵۸۰۰
						۲۷۶۰۰
						۱۷۵۶۵
						۰
						۳۱۶۸۰
						۳۵۹۰۴
						۰
						۰
						۱۷۹۵۲
						۰

جدول (۴-۱۹) منابع مالی مورد نیاز انجام عملیات اجرایی (طرح - پروژه / فعالیت) و شیوه تامین منابع مالی اداره کل جهاد کشاورزی در شهرستان دماوند

فصل	کد فصل	برنامه	کد برنامه	هدف / عملیات	واحد اندازه گیری		حجم کل عملیات				جمع اعتبارات استانی مورد نیاز	جمع اعتبارات ملی	جمع اعتبارات استانی
					هکتار	میلیون متر مکعب	هکتار	هکتار	کیلومتر	هکتار			
کشاورزی و منابع طبیعی	۱۳۰۶۰۰۰۰۰۰۰۰	افزایش تولید محصولات باغی	۱۳۰۶۰۰۰۰۰۰۰۰	احداث و نوسازی گلخانه	هکتار		۷۵	۰	۰	۰	۰	۰	۰
منابع آب	۱۳۰۷۰۰۰۰۰۰۰۰	تامین آب	۱۳۰۷۰۰۰۰۰۰۰۰	احداث شبکه های آبیاری و زهکشی	هکتار		۰	۰	۰	۰	۰	۰	۰
کشاورزی و منابع طبیعی	۱۳۰۶۰۰۰۰۰۰۰۰	بهبود بهره‌وری آب در عرصه کشاورزی	۱۳۰۶۰۰۰۰۰۰۰۰	انتقال آب و لوله گذاری	کیلومتر		۱۸	۲۰	۱۶	۱۹	۱۷	۹۰	۱۷۱۱۰۰
کشاورزی و منابع طبیعی	۱۳۰۶۰۰۰۰۰۰۰۰	بهبود بهره‌وری آب در عرصه کشاورزی	۱۳۰۶۰۰۰۰۰۰۰۰	تجهیز و نوسازی اراضی کشاورزی	هکتار		۰	۴۰	۴۰	۴۰	۰	۷۱۰۰	۳۵۰۰
منابع آب	۱۳۰۷۰۰۰۰۰۰۰۰	تامین آب	۱۳۰۷۰۰۰۰۰۰۰۰	تامین و انتقال آب	میلیون متر مکعب		۰	۰	۰	۰	۰	۰	۰
							جمع اعتبارات استانی مورد نیاز	۰	۲۶۹۰۰۰	۰	۰	۰	۱۷۲۵۰۰۰
							جمع اعتبارات ملی	۰	۰	۰	۰	۰	۰
							جمع اعتبارات استانی	۰	۰	۰	۰	۰	۰
							درآمد اختصاصی	۰	۰	۰	۰	۰	۰
							تسهیلات بانکی	۰	۰	۰	۰	۰	۰
							مشارکت عمومی - خصوصی	۰	۴۱۰۰	۰	۰	۰	۰
							ارزش افزوده	۰	۰	۰	۰	۰	۰
							تسهیلات ماده ۱۸	۰	۰	۰	۰	۰	۰
							سایر	۰	۰	۰	۰	۰	۰
							صندوق توسعه ملی	۰	۰	۰	۰	۰	۰

فصل	کد فصل	برنامه	کد برنامه	هدف / عملیات	حجم کل عملیات		جمع منابع مورد نیاز				
					واحد اندازه گیری	حجم کل عملیات					
کشورزی و منابع طبیعی	۱۳۰۶۰۰۰۰۰۰۰۰	تامین آب	۱۳۰۷۰۰۳۰۰۰۰	بازسازی، نوسازی و احیاء قنوات	رشته	۰	۶۰۰۰				
					میلین متر مکعب	۰	۰				
					کشورزی و منابع طبیعی	۱۳۰۶۰۰۰۰۰۰۰۰	کنترل و مبارزه با آفات و بیماری های گیاهی و علف های هرز	۱۳۰۶۰۳۱۰۰۰۰	کنترل و مبارزه با آفات و بیماری های گیاهی و علف های هرز	هکتار	۱۶۸۵۰۰
										۱۷۳۷۰۰	
										۱۷۹۰۰۰	
										۱۸۴۴۵۰	
										۱۸۹۰۰۰	
										۸۹۴۶۵	
										۲۵۰۰۰	
										۲۵۰۰	
										۳۰۰۰	
										۳۵۰۰	
۴۰۰۰											
۴۵۰۰											
کشورزی و منابع طبیعی	۱۳۰۶۰۰۰۰۰۰۰۰	تامین آب	۱۳۰۷۰۰۳۰۰۰۰	طرح استفاده از آب های نا متعارف پساب	میلین متر مکعب	۰					
					۰						
					کشورزی و منابع طبیعی	۱۳۰۶۰۰۰۰۰۰۰۰	بهبود بهره وری آب در عرصه کشاورزی	۱۳۰۶۰۱۲۰۰۰۰	بهبود روش های آبیاری و توسعه آبیاری تحت فشار	هکتار	۲۴۴۸۰
										۱۰۲۰۰	
										۲۰۴۰۰	
										۲۰۴۰۰	
										۲۰۰۰	
										۱۰۰۰	
										۲۴۴۸۰	
										۱۰۲۰۰	
										۲۰۴۰۰	
										۲۰۴۰۰	
۲۰۰۰											
۱۹۰۰۰											
کشورزی و منابع طبیعی	۱۳۰۶۰۲۰۶۰۰۰۰۰	واگذاری و ساماندهی مالکیت و صدور سند اراضی کشاورزی	۱۳۰۶۰۲۰۶۰۰۰۰	تهیه نقشه های کاداستر کشاورزی	هکتار	۰					
					۰						
					اعتبارات ملی	جمع اعتبارات ملی مورد نیاز	۱۳۹۶	۰			
							۱۳۹۷	۰			
							۱۳۹۸	۰			
							۱۳۹۹	۰			
							۱۴۰۰	۵۰۰۰			
							اعتبارات استانی	جمع اعتبارات استانی مورد نیاز	۱۳۹۶	۰	
									۱۳۹۷	۰	
									۱۳۹۸	۰	
۱۳۹۹	۰										
۱۴۰۰	۴۵۰۰										
اعتبارات استانی	جمع اعتبارات استانی مورد نیاز	۱۳۹۶	۰								
		۱۳۹۷	۰								
		۱۳۹۸	۰								
		۱۳۹۹	۰								
		۱۴۰۰	۴۵۰۰								
		درآمد اختصاصی	درآمد اختصاصی	۰							
				۰							
				۰							
				۰							
				۰							
۰											
۰											
۰											
۰											
۰											
تسهیلات بانکی	مشارکت عمومی - خصوصی	۱۰۰۰									
		۰									
		۰									
		۰									
		۰									
ارزش افزوده	تسهیلات ماده ۱۸	۰									
		۰									
سایر	صندوق توسعه ملی	۰									
		۲۰۴۰۰									



فصل	کد فصل	برنامه	کد برنامه	هدف / عملیات	واحد اندازه گیری	حجم کل عملیات		
						جمع کل عملیات	جمع منابع مورد نیاز	جمع اعتبارات ملی
کشاورزی و منابع طبیعی	۱۳۰۶۰۶۰۰۰۰۰۰۰۰	تامین آب	۱۳۰۷۰۳۰۰۰۰۰۰۰	بازسازی، نوسازی و احیاء قنوات رشته	میلون متر مکعب	۰	۰	۰
						۰	۰	۰
						۰	۰	۰
						۰	۰	۰
						۰	۰	۰
						۰	۰	۰
						۰	۰	۰
						۰	۰	۰
						۰	۰	۰
						۰	۰	۰
						۰	۰	۰
						۰	۰	۰
						۰	۰	۰
کشاورزی و منابع طبیعی	۱۳۰۶۰۶۰۰۰۰۰۰۰۰	تامین آب	۱۳۰۷۰۳۰۰۰۰۰۰۰	طرح استفاده از آب‌های نا متعارف پساب	میلون متر مکعب	۰	۰	۰
						۰	۰	۰
						۰	۰	۰
						۰	۰	۰
						۰	۰	۰
						۰	۰	۰
						۰	۰	۰
						۰	۰	۰
						۰	۰	۰
						۰	۰	۰
						۰	۰	۰
						۰	۰	۰
						کشاورزی و منابع طبیعی	۱۳۰۶۰۶۰۰۰۰۰۰۰۰	کنترل و مبارزه با آفات و بیماری‌های گیاهی و علف‌های هرز
۲۰۰	۱۱۰۰	۱۵۰۰						
۲۰۰	۱۳۰۰	۱۵۰۰						
۲۰۰	۱۷۰۰	۱۵۰۰						
۲۰۰	۲۰۰۰	۲۰۰۰						
۲۰۰	۲۵۰۰	۲۰۰۰						
۲۰۰	۳۰۰۰	۲۰۰۰						
۲۰۰	۳۶۰۰	۲۰۰۰						
۲۰۰	۴۶۸۱۵	۱۰۲۰۰۰						
۲۰۰	۲۴۴۸۸۰	۳۰۶۰۰						
۲۰۰	۱۰۲۰۰	۲۰۴۰۰						
۲۰۰	۲۰۴۰۰	۲۰۴۰۰						
۲۰۰	۲۰۴۰۰	۲۰۴۰۰						
۲۰۰	۲۰۴۰۰	۲۰۴۰۰						
کشاورزی و منابع طبیعی	۱۳۰۶۰۶۰۰۰۰۰۰۰۰	بهبود بهره‌وری آب در عرصه کشاورزی	۱۳۰۶۰۱۳۰۰۰۰۰۰۰	بهبود روش‌های آبیاری و توسعه آبیاری تحت فشار	هکتار	۲۰۰	۳۴۴۸۸۰	۱۰۲۰۰۰
						۲۰۰	۱۰۲۰۰	۲۰۴۰۰
						۲۰۰	۲۰۴۰۰	۲۰۴۰۰
						۲۰۰	۲۰۴۰۰	۲۰۴۰۰
						۲۰۰	۲۰۴۰۰	۲۰۴۰۰
						۲۰۰	۲۰۴۰۰	۲۰۴۰۰
						۲۰۰	۲۰۴۰۰	۲۰۴۰۰
						۲۰۰	۲۰۴۰۰	۲۰۴۰۰
						۲۰۰	۲۰۴۰۰	۲۰۴۰۰
						۲۰۰	۲۰۴۰۰	۲۰۴۰۰
						۲۰۰	۲۰۴۰۰	۲۰۴۰۰
						۲۰۰	۲۰۴۰۰	۲۰۴۰۰
						۲۰۴۰۰	۲۰۴۰۰	۲۰۴۰۰
کشاورزی و منابع طبیعی	۱۳۰۶۰۶۰۰۰۰۰۰۰۰	واگذاری و ساماندهی مالکیت و صدور سند اراضی کشاورزی	۱۳۰۶۰۲۹۰۰۰۰۰۰۰	تهیه نقشه‌های کاداستر کشاورزی	هکتار	۰	۰	۰
						۰	۰	۰
						۰	۰	۰
						۰	۰	۰
						۰	۰	۰
						۰	۰	۰
						۰	۰	۰
						۰	۰	۰
						۰	۰	۰
						۰	۰	۰
						۰	۰	۰
						۰	۰	۰
						۰	۰	۰
کشاورزی و منابع طبیعی	۱۳۰۶۰۶۰۰۰۰۰۰۰۰	جمع اعتبارات استانی مورد نیاز	۱۳۰۶۰۱۳۰۰۰۰۰۰۰	جمع اعتبارات استانی مورد نیاز	هکتار	۰	۱۷۱۰۰	۷۶۰۰
						۰	۱۱۰۰	۱۵۰۰
						۰	۱۳۰۰	۱۵۰۰
						۰	۱۷۰۰	۱۵۰۰
						۰	۲۰۰۰	۲۰۰۰
						۰	۲۵۰۰	۲۰۰۰
						۰	۳۰۰۰	۲۰۰۰
						۰	۳۶۰۰	۲۰۰۰
						۰	۴۶۸۱۵	۱۰۲۰۰۰
						۰	۲۴۴۸۸۰	۳۰۶۰۰
						۰	۱۰۲۰۰	۲۰۴۰۰
						۰	۲۰۴۰۰	۲۰۴۰۰
						۰	۲۰۴۰۰	۲۰۴۰۰
۰	۲۰۴۰۰	۲۰۴۰۰						
کشاورزی و منابع طبیعی	۱۳۰۶۰۶۰۰۰۰۰۰۰۰	جمع اعتبارات استانی	۱۳۰۶۰۱۳۰۰۰۰۰۰۰	جمع اعتبارات استانی	هکتار	۰	۱۷۱۰۰	۷۶۰۰
						۰	۱۱۰۰	۱۵۰۰
						۰	۱۳۰۰	۱۵۰۰
						۰	۱۷۰۰	۱۵۰۰
						۰	۲۰۰۰	۲۰۰۰
						۰	۲۵۰۰	۲۰۰۰
						۰	۳۰۰۰	۲۰۰۰
						۰	۳۶۰۰	۲۰۰۰
						۰	۴۶۸۱۵	۱۰۲۰۰۰
						۰	۲۴۴۸۸۰	۳۰۶۰۰
						۰	۱۰۲۰۰	۲۰۴۰۰
						۰	۲۰۴۰۰	۲۰۴۰۰
						۰	۲۰۴۰۰	۲۰۴۰۰
۰	۲۰۴۰۰	۲۰۴۰۰						
کشاورزی و منابع طبیعی	۱۳۰۶۰۶۰۰۰۰۰۰۰۰	درآمد اختصاصی	۱۳۰۶۰۱۳۰۰۰۰۰۰۰	درآمد اختصاصی	هکتار	۰	۱۷۱۰۰	۷۶۰۰
						۰	۱۱۰۰	۱۵۰۰
						۰	۱۳۰۰	۱۵۰۰
						۰	۱۷۰۰	۱۵۰۰
						۰	۲۰۰۰	۲۰۰۰
						۰	۲۵۰۰	۲۰۰۰
						۰	۳۰۰۰	۲۰۰۰
						۰	۳۶۰۰	۲۰۰۰
						۰	۴۶۸۱۵	۱۰۲۰۰۰
						۰	۲۴۴۸۸۰	۳۰۶۰۰
						۰	۱۰۲۰۰	۲۰۴۰۰
						۰	۲۰۴۰۰	۲۰۴۰۰
						۰	۲۰۴۰۰	۲۰۴۰۰
۰	۲۰۴۰۰	۲۰۴۰۰						
کشاورزی و منابع طبیعی	۱۳۰۶۰۶۰۰۰۰۰۰۰۰	تسهیلات بانکی	۱۳۰۶۰۱۳۰۰۰۰۰۰۰	تسهیلات بانکی	هکتار	۰	۱۷۱۰۰	۷۶۰۰
						۰	۱۱۰۰	۱۵۰۰
						۰	۱۳۰۰	۱۵۰۰
						۰	۱۷۰۰	۱۵۰۰
						۰	۲۰۰۰	۲۰۰۰
						۰	۲۵۰۰	۲۰۰۰
						۰	۳۰۰۰	۲۰۰۰
						۰	۳۶۰۰	۲۰۰۰
						۰	۴۶۸۱۵	۱۰۲۰۰۰
						۰	۲۴۴۸۸۰	۳۰۶۰۰
						۰	۱۰۲۰۰	۲۰۴۰۰
						۰	۲۰۴۰۰	۲۰۴۰۰
						۰	۲۰۴۰۰	۲۰۴۰۰
۰	۲۰۴۰۰	۲۰۴۰۰						
کشاورزی و منابع طبیعی	۱۳۰۶۰۶۰۰۰۰۰۰۰۰	مشارکت عمومی - خصوصی	۱۳۰۶۰۱۳۰۰۰۰۰۰۰	مشارکت عمومی - خصوصی	هکتار	۰	۱۷۱۰۰	۷۶۰۰
						۰	۱۱۰۰	۱۵۰۰
						۰	۱۳۰۰	۱۵۰۰
						۰	۱۷۰۰	۱۵۰۰
						۰	۲۰۰۰	۲۰۰۰
						۰	۲۵۰۰	۲۰۰۰
						۰	۳۰۰۰	۲۰۰۰
						۰	۳۶۰۰	۲۰۰۰
						۰	۴۶۸۱۵	۱۰۲۰۰۰
						۰	۲۴۴۸۸۰	۳۰۶۰۰
						۰	۱۰۲۰۰	۲۰۴۰۰
						۰	۲۰۴۰۰	۲۰۴۰۰
						۰	۲۰۴۰۰	۲۰۴۰۰
۰	۲۰۴۰۰	۲۰۴۰۰						
کشاورزی و منابع طبیعی	۱۳۰۶۰۶۰۰۰۰۰۰۰۰	ارزش افزوده	۱۳۰۶۰۱۳۰۰۰۰۰۰۰	ارزش افزوده	هکتار	۰	۱۷۱۰۰	۷۶۰۰
						۰	۱۱۰۰	۱۵۰۰
						۰	۱۳۰۰	۱۵۰۰
						۰	۱۷۰۰	۱۵۰۰
						۰	۲۰۰۰	۲۰۰۰
						۰	۲۵۰۰	۲۰۰۰
						۰	۳۰۰۰	۲۰۰۰
						۰	۳۶۰۰	۲۰۰۰
						۰	۴۶۸۱۵	۱۰۲۰۰۰
						۰	۲۴۴۸۸۰	۳۰۶۰۰
						۰	۱۰۲۰۰	۲۰۴۰۰
						۰	۲۰۴۰۰	۲۰۴۰۰
						۰	۲۰۴۰۰	۲۰۴۰۰
۰	۲۰۴۰۰	۲۰۴۰۰						
کشاورزی و منابع طبیعی	۱۳۰۶۰۶۰۰۰۰۰۰۰۰	تسهیلات ماده ۱۸	۱۳۰۶۰۱۳۰۰۰۰۰۰۰	تسهیلات ماده ۱۸	هکتار	۰	۱۷۱۰۰	۷۶۰۰
						۰	۱۱۰۰	۱۵۰۰
						۰	۱۳۰۰	۱۵۰۰
						۰	۱۷۰۰	۱۵۰۰
						۰	۲۰۰۰	۲۰۰۰
						۰	۲۵۰۰	۲۰۰۰
						۰	۳۰۰۰	۲۰۰۰
						۰	۳۶۰۰	۲۰۰۰
						۰	۴۶۸۱۵	۱۰۲۰۰۰
						۰	۲۴۴۸۸۰	۳۰۶۰۰
						۰	۱۰۲۰۰	۲۰۴۰۰
						۰	۲۰۴۰۰	۲۰۴۰۰
						۰	۲۰۴۰۰	۲۰۴۰۰
۰	۲۰۴۰۰	۲۰۴۰۰						
کشاورزی و منابع طبیعی	۱۳۰۶۰۶۰۰۰۰۰۰۰۰	سایر	۱۳۰۶۰۱۳۰۰۰۰۰۰۰	سایر	هکتار	۰	۱۷۱۰۰	۷۶۰۰
						۰	۱۱۰۰	۱۵۰۰
						۰	۱۳۰۰	۱۵۰۰
						۰	۱۷۰۰	۱۵۰۰
						۰	۲۰۰۰	۲۰۰۰
						۰	۲۵۰۰	۲۰۰۰
						۰	۳۰۰۰	۲۰۰۰
						۰	۳۶۰۰	۲۰۰۰
						۰	۴۶۸۱۵	۱۰۲۰۰۰
						۰	۲۴۴۸۸۰	۳۰۶۰۰
						۰	۱۰۲۰۰	۲۰۴۰۰
						۰	۲۰۴۰۰	۲۰۴۰۰
						۰	۲۰۴۰۰	۲۰۴۰۰
۰	۲۰۴۰۰	۲۰۴۰۰						
کشاورزی و منابع طبیعی	۱۳۰۶۰۶۰۰۰۰۰۰۰۰	صندوق توسعه ملی	۱۳۰۶۰۱۳۰۰۰۰۰۰۰	صندوق توسعه ملی	هکتار	۰	۱۷۱۰۰	۷۶۰۰
						۰	۱۱۰۰	۱۵۰۰
						۰	۱۳۰۰	۱۵۰۰
						۰	۱۷۰۰	۱۵۰۰
						۰	۲۰۰۰	۲۰۰۰
						۰	۲۵۰۰	۲۰۰۰
						۰	۳۰۰۰	۲۰۰۰
						۰	۳۶۰۰	۲۰۰۰
						۰	۴۶۸۱۵	۱۰۲۰۰۰
						۰	۲۴۴۸۸۰	۳۰۶۰۰
						۰	۱۰۲۰۰	۲۰۴۰۰
						۰	۲۰۴۰۰	۲۰۴۰۰
						۰	۲۰۴۰۰	۲۰۴۰۰
۰	۲۰۴۰۰	۲۰۴۰۰						

جدول (۴-۲۱) منابع مالی مورد نیاز انجام عملیات اجرایی (طرح- پروژه/ فعالیت) و شیوه تامین منابع مالی اداره کل جهاد کشاورزی در شهرستان ری

فصل	کد فصل	برنامه	کد برنامه	هدف / عملیات	واحد اندازه گیری	حجم کل عملیات					اعتبارات ملی						اعتبارات استانی						صندوق توسعه ملی	
						جمع کل عملیات	جمع منابع مورد نیاز	جمع اعتبارات ملی مورد نیاز	جمع اعتبارات استانی مورد نیاز	درآمد اختصاصی	تسهیلات بانکی	مشارکت عمومی - خصوصی	ارزش افزوده	تسهیلات ماده ۱۸	سایر	اعتبارات استانی	اعتبارات استانی	درآمد اختصاصی	تسهیلات بانکی	مشارکت عمومی - خصوصی	ارزش افزوده	تسهیلات ماده ۱۸		سایر
کشاورزی و منابع طبیعی	۱۳۰۶۰۰۰۰۰۰۰۰	افزایش تولید محصولات باغی	۱۳۰۶۰۰۰۰۰۰۰۰۰	احداث و نوسازی گلخانه	هکتار	۲۵۰	۱۲۰۷۵۰۰۰	۰	۰	۰	۰	۰	۰	۰	۰	۰	۰	۰	۰	۰	۰	۰	۰	
منابع آب	۱۳۰۷۰۰۰۰۰۰۰۰	تامین آب	۱۳۰۷۰۰۰۰۰۰۰۰۰	احداث شبکه‌های آبیاری و زهکشی	هکتار	۱۲۰	۳۰۳۱۰۰۰	۱۷۱۰۰	۱۲۸۸۳۰۰	۰	۰	۰	۰	۰	۰	۰	۰	۰	۰	۰	۰	۰	۰	
کشاورزی و منابع طبیعی	۱۳۰۶۰۰۰۰۰۰۰۰۰	بهبود بهره‌وری آب در عرصه کشاورزی	۱۳۰۶۰۰۰۰۰۰۰۰۰	انتقال آب و لوله گذاری	کیلومتر	۳۰	۳۰۷۰۰۰	۰	۲۳۰۰۰۰	۰	۰	۰	۰	۰	۰	۰	۰	۰	۰	۰	۰	۰	۰	
کشاورزی و منابع طبیعی	۱۳۰۶۰۰۰۰۰۰۰۰۰	بهبود بهره‌وری آب در عرصه کشاورزی	۱۳۰۶۰۰۰۰۰۰۰۰۰	تجهیز و نوسازی اراضی کشاورزی	هکتار	۵۰۰	۲۵۷۰۰۰	۳۷۰۰۰	۲۲۱۰۰۰	۰	۰	۰	۰	۰	۰	۰	۰	۰	۰	۰	۰	۰	۰	
منابع آب	۱۳۰۷۰۰۰۰۰۰۰۰۰	تامین آب	۱۳۰۷۰۰۰۰۰۰۰۰۰	تامین و انتقال آب	میلون متر مکعب	۱۵	۱۵۰۵۰۰	۹۰۰۰	۴۵۰۰۰	۰	۰	۰	۰	۰	۰	۰	۰	۰	۰	۰	۰	۰	۰	
						۰.۳	۰.۳	۰.۳	۰.۳	۰.۳	۰.۳	۰.۳	۰.۳	۰.۳	۰.۳	۰.۳	۰.۳	۰.۳	۰.۳	۰.۳	۰.۳	۰.۳	۰.۳	۰.۳
						۰.۳	۰.۳	۰.۳	۰.۳	۰.۳	۰.۳	۰.۳	۰.۳	۰.۳	۰.۳	۰.۳	۰.۳	۰.۳	۰.۳	۰.۳	۰.۳	۰.۳	۰.۳	۰.۳
						۰.۳	۰.۳	۰.۳	۰.۳	۰.۳	۰.۳	۰.۳	۰.۳	۰.۳	۰.۳	۰.۳	۰.۳	۰.۳	۰.۳	۰.۳	۰.۳	۰.۳	۰.۳	۰.۳
						۰.۳	۰.۳	۰.۳	۰.۳	۰.۳	۰.۳	۰.۳	۰.۳	۰.۳	۰.۳	۰.۳	۰.۳	۰.۳	۰.۳	۰.۳	۰.۳	۰.۳	۰.۳	۰.۳
						۰.۳	۰.۳	۰.۳	۰.۳	۰.۳	۰.۳	۰.۳	۰.۳	۰.۳	۰.۳	۰.۳	۰.۳	۰.۳	۰.۳	۰.۳	۰.۳	۰.۳	۰.۳	۰.۳
						۰.۳	۰.۳	۰.۳	۰.۳	۰.۳	۰.۳	۰.۳	۰.۳	۰.۳	۰.۳	۰.۳	۰.۳	۰.۳	۰.۳	۰.۳	۰.۳	۰.۳	۰.۳	۰.۳
						۰.۳	۰.۳	۰.۳	۰.۳	۰.۳	۰.۳	۰.۳	۰.۳	۰.۳	۰.۳	۰.۳	۰.۳	۰.۳	۰.۳	۰.۳	۰.۳	۰.۳	۰.۳	۰.۳
						۰.۳	۰.۳	۰.۳	۰.۳	۰.۳	۰.۳	۰.۳	۰.۳	۰.۳	۰.۳	۰.۳	۰.۳	۰.۳	۰.۳	۰.۳	۰.۳	۰.۳	۰.۳	۰.۳
						۰.۳	۰.۳	۰.۳	۰.۳	۰.۳	۰.۳	۰.۳	۰.۳	۰.۳	۰.۳	۰.۳	۰.۳	۰.۳	۰.۳	۰.۳	۰.۳	۰.۳	۰.۳	۰.۳
						۰.۳	۰.۳	۰.۳	۰.۳	۰.۳	۰.۳	۰.۳	۰.۳	۰.۳	۰.۳	۰.۳	۰.۳	۰.۳	۰.۳	۰.۳	۰.۳	۰.۳	۰.۳	۰.۳
						۰.۳	۰.۳	۰.۳	۰.۳	۰.۳	۰.۳	۰.۳	۰.۳	۰.۳	۰.۳	۰.۳	۰.۳	۰.۳	۰.۳	۰.۳	۰.۳	۰.۳	۰.۳	۰.۳
						۰.۳	۰.۳	۰.۳	۰.۳	۰.۳	۰.۳	۰.۳	۰.۳	۰.۳	۰.۳	۰.۳	۰.۳	۰.۳	۰.۳	۰.۳	۰.۳	۰.۳	۰.۳	۰.۳
						۰.۳	۰.۳	۰.۳	۰.۳	۰.۳	۰.۳	۰.۳	۰.۳	۰.۳	۰.۳	۰.۳	۰.۳	۰.۳	۰.۳	۰.۳	۰.۳	۰.۳	۰.۳	۰.۳
						۰.۳	۰.۳	۰.۳	۰.۳	۰.۳	۰.۳	۰.۳	۰.۳	۰.۳	۰.۳	۰.۳	۰.۳	۰.۳	۰.۳	۰.۳	۰.۳	۰.۳	۰.۳	۰.۳
						۰.۳	۰.۳	۰.۳	۰.۳	۰.۳	۰.۳	۰.۳	۰.۳	۰.۳	۰.۳	۰.۳	۰.۳	۰.۳	۰.۳	۰.۳	۰.۳	۰.۳	۰.۳	۰.۳
						۰.۳	۰.۳	۰.۳	۰.۳	۰.۳	۰.۳	۰.۳	۰.۳	۰.۳	۰.۳	۰.۳	۰.۳	۰.۳	۰.۳	۰.۳	۰.۳	۰.۳	۰.۳	۰.۳
						۰.۳	۰.۳	۰.۳	۰.۳	۰.۳	۰.۳	۰.۳	۰.۳	۰.۳	۰.۳	۰.۳	۰.۳	۰.۳	۰.۳	۰.۳	۰.۳	۰.۳	۰.۳	۰.۳
						۰.۳	۰.۳	۰.۳	۰.۳	۰.۳	۰.۳	۰.۳	۰.۳	۰.۳	۰.۳	۰.۳	۰.۳	۰.۳	۰.۳	۰.۳	۰.۳	۰.۳	۰.۳	۰.۳





جدول (۴-۲۲) منابع مالی مورد نیاز انجام عملیات اجرایی (طرح - پروژه / فعالیت) و شیوه تامین منابع مالی اداره کل جهاد کشاورزی در شهرستان شمیرانات

فصل	کد فصل	برنامه	کد برنامه	هدف / عملیات	واحد اندازه گیری		حجم کل عملیات		اعتبارات ملی		اعتبارات استانی		جمع اعتبارات استانی مورد نیاز
					هکتار	کیلو متر	هکتار	کیلو متر	هکتار	کیلو متر	هکتار	کیلو متر	
کشاورزی و منابع طبیعی	۱۳۰۶۰۶۰۰۰۰۰۰۰۰۰	افزایش تولید محصولات باغی	۱۳۰۶۰۶۰۰۰۰۰۰۰۰	احداث و نوسازی گلخانه	هکتار	کیلو متر	۷۵	۱۰	۰	۰	۰	۰	
منابع آب	۱۳۰۷۰۷۰۰۰۰۰۰۰۰۰	تامین آب	۱۳۰۷۰۷۰۰۰۰۰۰۰۰	احداث شبکه های آبیاری و زهکشی	هکتار	کیلو متر	۰	۰	۰	۰	۰	۰	
کشاورزی و منابع طبیعی	۱۳۰۶۰۶۰۰۰۰۰۰۰۰۰	بهبود بهره‌وری آب در عرصه کشاورزی	۱۳۰۶۰۶۰۱۲۰۰۰۰۰	انتقال آب و لوله گذاری	هکتار	کیلو متر	۱۰	۸	۰	۰	۰	۰	
کشاورزی و منابع طبیعی	۱۳۰۶۰۶۰۰۰۰۰۰۰۰۰	بهبود بهره‌وری آب در عرصه کشاورزی	۱۳۰۶۰۶۰۱۲۰۰۰۰۰	تجهیز و نوسازی اراضی کشاورزی	هکتار	کیلو متر	۰	۰	۰	۰	۰	۰	
منابع آب	۱۳۰۷۰۷۰۰۰۰۰۰۰۰۰	تامین آب	۱۳۰۷۰۷۰۰۰۰۰۰۰۰	تامین و انتقال آب	میلیون متر مکعب	کیلو متر	۰.۱	۰.۵	۰	۰	۰	۰	
				جمع اعتبارات استانی مورد نیاز			۱۷۷۵۰۰۰	۹۳۰۰۰	۰	۰	۰	۰	
				جمع اعتبارات ملی مورد نیاز			۰	۰	۰	۰	۰	۰	
				جمع اعتبارات ملی مورد نیاز			۰	۰	۰	۰	۰	۰	
				جمع اعتبارات استانی مورد نیاز			۰	۰	۰	۰	۰	۰	
				درآمد اختصاصی			۰	۰	۰	۰	۰	۰	
				تسهیلات بانکی			۰	۰	۰	۰	۰	۰	
				مشارکت عمومی - خصوصی			۰	۰	۰	۰	۰	۰	
				ارزش افزوده			۰	۰	۰	۰	۰	۰	
				تسهیلات ماده ۱۸			۰	۰	۰	۰	۰	۰	
				سایر			۰	۰	۰	۰	۰	۰	
				صندوق توسعه ملی			۰	۰	۰	۰	۰	۰	

فصل	کد فصل	برنامه	کد برنامه	هدف / عملیات	واحد اندازه گیری	حجم کل عملیات			جمع اعتبارات ملی مورد نیاز
						جمع منابع مورد نیاز	جمع کل عملیات	جمع منابع مورد نیاز	
اعتبارات استانی	جمع اعتبارات استانی مورد نیاز	تأمین آب	۱۳۰۷۰۰۳۰۰۰۰	بازسازی، نوسازی و احیاء قنوات	رشته	۰	۰	۱۰۰۰۰	۰
		تأمین آب	۱۳۰۷۰۰۳۰۰۰۰	طرح استفاده از آب های نا متعارف پساب	میلیون متر مکعب	۰	۰	۰	۰
		کشاورزی و منابع طبیعی	۱۳۰۶۰۰۳۰۰۰۰	کنترل و مبارزه با آفات و بیماری های گیاهی و علف های هرز	هکتار	۶۷۴۰	۶۹۸۰	۱۶۶۰۰	۰
		کشاورزی و منابع طبیعی	۱۳۰۶۰۰۳۰۰۰۰	بهبود بهره وری آب در عرصه کشاورزی	هکتار	۱۳۵	۱۳۵	۱۶۹۶۶	۰
		کشاورزی و منابع طبیعی	۱۳۰۶۰۰۳۰۰۰۰	واگذاری و ساماندهی مالکیت و صدور سند اراضی کشاورزی	هکتار	۰	۴۵۰۰	۰	۰
		جمع اعتبارات استانی مورد نیاز	۴۰۰۰	۰	۸۵۰۰	۰	۲۱۷۰۰	۰	۰
		تأمین آب	۱۳۰۷۰۰۳۰۰۰۰	۰	۰	۰	۰	۰	۰
		تأمین آب	۱۳۰۷۰۰۳۰۰۰۰	۰	۰	۰	۰	۰	۰
		کشاورزی و منابع طبیعی	۱۳۰۶۰۰۳۰۰۰۰	۰	۰	۰	۰	۰	۰
		کشاورزی و منابع طبیعی	۱۳۰۶۰۰۳۰۰۰۰	۰	۰	۰	۰	۰	۰
		کشاورزی و منابع طبیعی	۱۳۰۶۰۰۳۰۰۰۰	۰	۰	۰	۰	۰	۰
		جمع اعتبارات استانی مورد نیاز	۴۰۰۰	۰	۸۵۰۰	۰	۲۱۷۰۰	۰	۰
اعتبارات ملی									
	جمع اعتبارات ملی مورد نیاز	۴۰۰۰	۰	۸۱۰۰	۰	۶۹۳۶۰	۰	۰	
	۱۳۹۶	۰	۱۰۰۰	۰	۰	۶۹۳۶	۰	۰	
	۱۳۹۷	۰	۱۵۰۰	۰	۰	۱۳۸۷۲	۰	۰	
	۱۳۹۸	۰	۱۸۰۰	۰	۰	۱۳۸۷۲	۰	۰	
	۱۳۹۹	۲۰۰۰	۱۸۰۰	۲۰۰۰	۰	۱۳۸۷۲	۰	۰	
	۱۴۰۰	۲۰۰۰	۲۰۰۰	۲۰۰۰	۰	۲۰۸۰۸	۰	۰	
	۱۳۹۶	۰	۱۰۰۰	۰	۰	۴۴۰	۰	۰	
	۱۳۹۷	۰	۱۵۰۰	۰	۰	۴۵۰	۰	۰	
	۱۳۹۸	۰	۱۵۰۰	۰	۰	۴۵۰	۰	۰	
	۱۳۹۹	۲۰۰۰	۲۰۰۰	۲۰۰۰	۰	۴۵۰	۰	۰	
	۱۴۰۰	۲۰۰۰	۲۵۰۰	۲۵۰۰	۰	۵۸۰	۰	۰	
	جمع اعتبارات استانی مورد نیاز	۴۰۰۰	۰	۸۵۰۰	۰	۲۱۷۰۰	۰	۰	
	درآمد اختصاصی	۰	۰	۰	۰	۹۷۱۰	۰	۰	
	تسهیلات بانکی	۰	۰	۰	۰	۰	۰	۰	
	مشارکت عمومی - خصوصی	۰	۰	۰	۰	۲۴۴۸۰	۰	۰	
	ارزش افزوده	۲۰۰۰	۰	۰	۰	۲۷۷۴۴	۰	۰	
	تسهیلات ماده ۱۸	۰	۰	۰	۰	۰	۰	۰	
	سایر	۰	۰	۰	۰	۰	۰	۰	
	صندوق توسعه ملی	۰	۰	۰	۰	۱۳۸۷۲	۰	۰	

جدول (۴-۲۳) منابع مالی مورد نیاز انجام عملیات اجرایی (طرح- پروژه/ فعالیت) و شیوه تامین منابع مالی اداره کل جهاد کشاورزی در شهرستان شهریار

فصل	کد فصل	برنامه	کد برنامه	هدف / عملیات	واحد اندازه گیری	حجم کل عملیات			اعتبارات ملی		اعتبارات استانی					
						حجم کل عملیات	جمع منابع مورد نیاز	جمع اعتبارات ملی مورد نیاز	جمع اعتبارات استانی مورد نیاز	درآمد اختصاصی	تسهیلات بانکی	مشارکت عمومی - خصوصی	ارزش افزوده	تسهیلات ماده ۱۸	سایر	صندوق توسعه ملی
کشاورزی و منابع طبیعی	۱۳۰۶۰۰۰۰۰۰۰۰۰	افزایش تولید محصولات باغی	۱۳۰۶۰۰۰۰۰۰۰۰۰۰	احداث و نوسازی گلخانه	هکتار	۷۵	۱۷۲۵۰۰۰	۰	۰	۰	۰	۰	۰	۰	۰	۰
منابع آب	۱۳۰۷۰۰۰۰۰۰۰۰۰۰	تامین آب	۱۳۰۷۰۰۰۰۰۰۰۰۰۰	احداث شبکه های آبیاری و زهکشی	هکتار	۱۵۰	۶۷۳۰۰	۲۱۴۰۰	۷۲۰۰	۲۱۴۰۰	۷۲۰۰	۰	۰	۰	۰	۰
کشاورزی و منابع طبیعی	۱۳۰۶۰۰۰۰۰۰۰۰۰۰	بهبود بهره‌وری آب در عرصه کشاورزی	۱۳۰۶۰۰۰۰۰۰۰۰۰۰	انتقال آب و لوله گذاری	کیلومتر	۱۲	۱۱۳۰۰۰	۰	۰	۱۷۰۰۰	۱۶۰۰۰	۱۵۰۰۰	۱۹۰۰۰	۱۸۰۰۰	۸۵۰۰۰	۰
کشاورزی و منابع طبیعی	۱۳۰۶۰۰۰۰۰۰۰۰۰۰	بهبود بهره‌وری آب در عرصه کشاورزی	۱۳۰۶۰۰۰۰۰۰۰۰۰۰	تجهیز و نوسازی اراضی کشاورزی	هکتار	۰	۰	۰	۰	۰	۰	۰	۰	۰	۰	۰
منابع آب	۱۳۰۷۰۰۰۰۰۰۰۰۰۰	تامین آب	۱۳۰۷۰۰۰۰۰۰۰۰۰۰	تامین و انتقال آب	میلیون متر مکعب	۰.۴	۲۰۰۰۰۰	۱۲۰۰۰	۱۲۰۰۰	۱۱۰۰۰	۱۱۰۰۰	۲۳۰۰۰	۲۳۰۰۰	۲۳۰۰۰	۸۰۰۰۰	۲۳۰۰۰

فصل	کد فصل	برنامه	کد برنامه	هدف / عملیات	واحد اندازه گیری	حجم کل عملیات		اعتبارات ملی		اعتبارات استانی	
						جمع کل عملیات	جمع منابع مورد نیاز	جمع اعتبارات ملی مورد نیاز	جمع اعتبارات استانی مورد نیاز		
کشاورزی و منابع طبیعی	۱۳۰۶۰۶۰۰۰۰۰۰۰۰	تامین آب	۱۳۰۷۰۰۰۳۰۰۰۰	بازسازی، نوسازی و احیاء قنوات	رشته	۱۳۹۶	۰	۰	۰	۰	۰
						۱۳۹۷	۰	۰	۰	۰	
						۱۳۹۸	۰	۰	۰	۰	
						۱۳۹۹	۰	۰	۰	۰	
						۱۴۰۰	۰	۰	۰	۰	
						جمع کل عملیات	۰	۰	۰	۰	
						جمع منابع مورد نیاز	۰	۰	۰	۰	
						۱۳۹۶	۰	۰	۰	۰	
						۱۳۹۷	۰	۰	۰	۰	
						۱۳۹۸	۰	۰	۰	۰	
۱۳۹۹	۰	۰	۰	۰							
۱۴۰۰	۰	۰	۰	۰							
جمع اعتبارات استانی	۰	۰	۰	۰							
۱۳۹۶	۰	۰	۰	۰							
۱۳۹۷	۰	۰	۰	۰							
۱۳۹۸	۰	۰	۰	۰							
۱۳۹۹	۰	۰	۰	۰							
۱۴۰۰	۰	۰	۰	۰							
جمع اعتبارات استانی مورد نیاز	۰	۰	۰	۰							
۱۳۹۶	۰	۰	۰	۰							
۱۳۹۷	۰	۰	۰	۰							
۱۳۹۸	۰	۰	۰	۰							
۱۳۹۹	۰	۰	۰	۰							
۱۴۰۰	۰	۰	۰	۰							
جمع اعتبارات استانی	۰	۰	۰	۰							
درآمد اختصاصی	۰	۰	۰	۰							
تسهیلات بانکی	۰	۰	۰	۰							
مشارکت عمومی - خصوصی	۰	۰	۰	۰							
ارزش افزوده	۰	۰	۰	۰							
تسهیلات ماده ۱۸	۰	۰	۰	۰							
سایر	۰	۰	۰	۰							
صندوق توسعه ملی	۰	۰	۰	۰							
کشاورزی و منابع طبیعی	۱۳۰۶۰۶۰۰۰۰۰۰۰۰	کنترل و مبارزه با آفات و بیماری های گیاهی و علف های هرز	۱۳۰۶۰۳۰۱۰۰۰۰	کنترل و مبارزه با آفات و بیماری های گیاهی و علف های هرز	هکتار	۱۱۷۵۰	۳۰۸۰۰	۱۳۳۰۰	۱۷۵۰۰	۱۷۵۰۰	
کشاورزی و منابع طبیعی	۱۳۰۶۰۶۰۰۰۰۰۰۰۰	بهبود بهره وری آب در عرصه کشاورزی	۱۳۰۶۰۱۲۰۰۰۰	بهبود روش های آبیاری و توسعه آبیاری تحت فشار	هکتار	۹۶۰	۱۱۷۸۶۰۴	۹۷۹۲۰	۱۷۵۰۰	۱۷۵۰۰	
کشاورزی و منابع طبیعی	۱۳۰۶۰۶۰۰۰۰۰۰۰۰	واگذاری و ساماندهی مالکیت و صدور سند اراضی کشاورزی	۱۳۰۶۰۱۹۰۰۰۰۰۰	تهیه نقشه های کاداستر کشاورزی	هکتار	۰	۰	۰	۰	۰	



فصل	کد فصل	برنامه	کد برنامه	هدف / عملیات	واحد اندازه گیری	حجم کل عملیات			
						جمع کل عملیات	جمع منابع مورد نیاز	جمع اعتبارات ملی	اعتبارات استانی
منابع آب	۱۳۰۷۰۰۰۰۰۰۰۰	تامین آب	۱۳۰۷۰۰۰۰۰۰۰۰	بازسازی، نوسازی و احیاء قنوات رشته	رشته	۵۰۰۰	۰	۰	۰
منابع آب	۱۳۰۷۰۰۰۰۰۰۰۰	تامین آب	۱۳۰۷۰۰۰۰۰۰۰۰	طرح استفاده از آب‌های نا متعارف پساب	میلیون متر مکعب	۰	۰	۰	۰
کشاورزی و منابع طبیعی	۱۳۰۶۰۰۰۰۰۰۰۰	کنترل و مبارزه با آفات و بیماری‌های گیاهی و علف‌های هرز	۱۳۰۶۰۰۰۰۰۰۰۰	کنترل و مبارزه با آفات و بیماری‌های گیاهی و علف‌های هرز	هکتار	۲۵۲۰	۱۶۰۰	۱۸۰۰	۲۰۰۰
کشاورزی و منابع طبیعی	۱۳۰۶۰۰۰۰۰۰۰۰	بهبود بهره‌وری آب در عرصه کشاورزی	۱۳۰۶۰۰۰۰۰۰۰۰	بهبود روش‌های آبیاری و توسعه آبیاری تحت فشار	هکتار	۴۷۰۹۸۲	۱۹۵۸۴	۳۹۱۶۸	۲۹۱۶۸
کشاورزی و منابع طبیعی	۱۳۰۶۰۰۰۰۰۰۰۰	واگذاری و ساماندهی مالکیت و صدور سند اراضی کشاورزی	۱۳۰۶۰۰۰۰۰۰۰۰	تهیه نقشه‌های کاداستر کشاورزی	هکتار	۰	۰	۰	۰
				جمع اعتبارات ملی مورد نیاز		۱۳۹۶	۱۳۹۷	۱۳۹۸	۱۳۹۹
				جمع اعتبارات استانی مورد نیاز		۱۴۰۰	۱۴۰۰	۱۴۰۰	۱۴۰۰
				جمع اعتبارات استانی مورد نیاز		۱۳۹۶	۱۳۹۷	۱۳۹۸	۱۳۹۹
				جمع اعتبارات استانی مورد نیاز		۱۴۰۰	۱۴۰۰	۱۴۰۰	۱۴۰۰
				درآمد اختصاصی		۰	۰	۰	۰
				تسهیلات بانکی		۰	۰	۰	۰
				مشارکت عمومی - خصوصی		۰	۰	۰	۰
				ارزش افزوده		۱۰۰۰	۰	۰	۰
				تسهیلات ماده ۱۸		۰	۰	۰	۰
				سایر		۰	۰	۰	۰
				صندوق توسعه ملی		۰	۰	۰	۰

جدول (۴-۲۵) منابع مالی مورد نیاز انجام عملیات اجرایی (طرح- پروژه/ فعالیت) و شیوه تامین منابع مالی اداره کل جهاد کشاورزی در شهرستان قدس

فصل	کد فصل	برنامه	کد برنامه	هدف / عملیات	واحد اندازه گیری		حجم کل عملیات	اعتبارات ملی		اعتبارات استانی							
					هکتار	هکتار		جمع اعتبارات ملی مورد نیاز	جمع اعتبارات استانی مورد نیاز	درآمد اختصاصی		تسهیلات بانکی	مشارکت عمومی - خصوصی	ارزش افزوده	تسهیلات ماده ۱۸	سایر	صندوق توسعه ملی
										جمع اعتبارات استانی مورد نیاز							
										۱۳۹۶	۱۳۹۷	۱۳۹۸	۱۳۹۹	۱۴۰۰	۱۳۹۶	۱۳۹۷	۱۳۹۸
کشاورزی و منابع طبیعی	۱۳۰۶۰۰۰۰۰۰۰	افزایش تولید محصولات باغی	۱۳۰۶۰۰۰۹۰۰۰۰	احداث و نوسازی گلخانه	هکتار	۷۵	۱۷۷۵۰۰۰	۰	۰	۰	۰	۰	۰	۰	۰		
منابع آب	۱۳۰۷۰۰۰۰۰۰۰۰	تامین آب	۱۳۰۷۰۰۰۳۰۰۰۰۰۰	احداث شبکه های آبیاری و زهکشی	هکتار	۰	۱۱۰۸۰۰۰	۰	۰	۰	۰	۰	۰	۰	۰		
کشاورزی و منابع طبیعی	۱۳۰۶۰۰۰۰۰۰۰۰۰	بهبود بهره‌وری آب در عرصه کشاورزی	۱۳۰۶۰۱۰۲۰۰۰۰۰۰	انتقال آب و لوله گذاری	کیلومتر	۲	۱۹۹۰۰	۰	۰	۰	۰	۰	۰	۰	۰		
کشاورزی و منابع طبیعی	۱۳۰۶۰۰۰۰۰۰۰۰۰	بهبود بهره‌وری آب در عرصه کشاورزی	۱۳۰۶۰۱۳۰۰۰۰۰۰	تجهیز و نوسازی اراضی کشاورزی	هکتار	۰	۰	۰	۰	۰	۰	۰	۰	۰	۰		
منابع آب	۱۳۰۷۰۰۰۰۰۰۰۰۰	تامین آب	۱۳۰۷۰۰۰۳۰۰۰۰۰۰	تامین و انتقال آب	میلیون متر مکعب	۰.۱	۴۹۹۰۰	۰.۵	۰.۱	۰.۱	۰.۱	۰.۱	۰.۱	۰.۱	۰.۱		
						جمع کل عملیات	۵۰	۳۳۰	۱۹۹۰۰	۰	۰	۰	۰	۰	۰	۰	
						جمع منابع مورد نیاز	۱۷۷۵۰۰۰	۱۱۰۸۰۰۰	۱۹۹۰۰	۰	۰	۰	۰	۰	۰	۰	
						جمع اعتبارات ملی مورد نیاز	۰	۰	۰	۰	۰	۰	۰	۰	۰	۰	
						جمع اعتبارات استانی مورد نیاز	۰	۰	۰	۰	۰	۰	۰	۰	۰	۰	
						جمع اعتبارات استانی مورد نیاز	۰	۰	۰	۰	۰	۰	۰	۰	۰	۰	
						جمع اعتبارات استانی مورد نیاز	۰	۰	۰	۰	۰	۰	۰	۰	۰	۰	
						جمع اعتبارات استانی مورد نیاز	۰	۰	۰	۰	۰	۰	۰	۰	۰	۰	
						جمع اعتبارات استانی مورد نیاز	۰	۰	۰	۰	۰	۰	۰	۰	۰	۰	
						جمع اعتبارات استانی مورد نیاز	۰	۰	۰	۰	۰	۰	۰	۰	۰	۰	
						جمع اعتبارات استانی مورد نیاز	۰	۰	۰	۰	۰	۰	۰	۰	۰	۰	
						جمع اعتبارات استانی مورد نیاز	۰	۰	۰	۰	۰	۰	۰	۰	۰	۰	
						جمع اعتبارات استانی مورد نیاز	۰	۰	۰	۰	۰	۰	۰	۰	۰	۰	
						جمع اعتبارات استانی مورد نیاز	۰	۰	۰	۰	۰	۰	۰	۰	۰	۰	
						جمع اعتبارات استانی مورد نیاز	۰	۰	۰	۰	۰	۰	۰	۰	۰	۰	
						جمع اعتبارات استانی مورد نیاز	۰	۰	۰	۰	۰	۰	۰	۰	۰	۰	
						جمع اعتبارات استانی مورد نیاز	۰	۰	۰	۰	۰	۰	۰	۰	۰	۰	
						جمع اعتبارات استانی مورد نیاز	۰	۰	۰	۰	۰	۰	۰	۰	۰	۰	
						جمع اعتبارات استانی مورد نیاز	۰	۰	۰	۰	۰	۰	۰	۰	۰	۰	
						جمع اعتبارات استانی مورد نیاز	۰	۰	۰	۰	۰	۰	۰	۰	۰	۰	
						جمع اعتبارات استانی مورد نیاز	۰	۰	۰	۰	۰	۰	۰	۰	۰	۰	
						جمع اعتبارات استانی مورد نیاز	۰	۰	۰	۰	۰	۰	۰	۰	۰	۰	
						جمع اعتبارات استانی مورد نیاز	۰	۰	۰	۰	۰	۰	۰	۰	۰	۰	





جدول (۴-۲۶) منابع مالی مورد نیاز انجام عملیات اجرایی (طرح- پروژه/ فعالیت) و شیوه تامین منابع مالی اداره کل جهاد کشاورزی در شهرستان قرچک

فصل	کد فصل	برنامه	کد برنامه	هدف/ عملیات	حجم کل عملیات		اعتبارات ملی		اعتبارات استانی		مشتراک عمومی- خصوصی	ارزش افزوده	تسهیلات ماده ۱۸	خرید خدمت بخش خصوصی	صندوق توسعه ملی			
					حجم کل عملیات	جمع منابع مورد نیاز	جمع اعتبارات ملی مورد نیاز	جمع اعتبارات استانی مورد نیاز										
کشاورزی و منابع طبیعی	۱۳۰۶۰۰۰۰۰۰۰۰	افزایش تولید محصولات باغی	۱۳۰۶۰۰۰۰۰۰	احداث و نوسازی گلخانه	هکتار	۷۵	۱۳۹۶	۱۳۹۶	۱۳۹۶	۱۳۹۶	۰	۰	۰	۰	۰			
					هکتار	۰	۱۳۹۷	۱۳۹۷	۱۳۹۷	۱۳۹۷	۰	۰	۰	۰	۰	۰	۰	
					هکتار	۰	۱۳۹۸	۱۳۹۸	۱۳۹۸	۱۳۹۸	۰	۰	۰	۰	۰	۰	۰	۰
					هکتار	۱۰	۱۳۹۹	۱۳۹۹	۱۳۹۹	۱۳۹۹	۰	۰	۰	۰	۰	۰	۰	۰
					هکتار	۱۰	۱۴۰۰	۱۴۰۰	۱۴۰۰	۱۴۰۰	۰	۰	۰	۰	۰	۰	۰	۰
					هکتار	۱۰	۱۳۹۶	۱۳۹۶	۱۳۹۶	۱۳۹۶	۰	۰	۰	۰	۰	۰	۰	۰
					هکتار	۱۱	۱۳۹۷	۱۳۹۷	۱۳۹۷	۱۳۹۷	۰	۰	۰	۰	۰	۰	۰	۰
					هکتار	۱۲	۱۳۹۸	۱۳۹۸	۱۳۹۸	۱۳۹۸	۰	۰	۰	۰	۰	۰	۰	۰
					هکتار	۸	۱۳۹۹	۱۳۹۹	۱۳۹۹	۱۳۹۹	۰	۰	۰	۰	۰	۰	۰	۰
					هکتار	۹	۱۴۰۰	۱۴۰۰	۱۴۰۰	۱۴۰۰	۰	۰	۰	۰	۰	۰	۰	۰
کشاورزی و منابع طبیعی	۱۳۰۶۰۰۰۰۰۰۰۰	بهبود بهره‌وری آب در عرصه کشاورزی	۱۳۰۶۰۰۰۰۰۰	انتقال آب و لوله گذاری	کیلومتر	۱۰	۱۳۹۶	۱۳۹۶	۱۳۹۶	۱۳۹۶	۰	۰	۰	۰	۰			
					کیلومتر	۱۱	۱۳۹۷	۱۳۹۷	۱۳۹۷	۱۳۹۷	۰	۰	۰	۰	۰	۰		
					کیلومتر	۱۲	۱۳۹۸	۱۳۹۸	۱۳۹۸	۱۳۹۸	۰	۰	۰	۰	۰	۰	۰	
					کیلومتر	۸	۱۳۹۹	۱۳۹۹	۱۳۹۹	۱۳۹۹	۰	۰	۰	۰	۰	۰	۰	
					کیلومتر	۹	۱۴۰۰	۱۴۰۰	۱۴۰۰	۱۴۰۰	۰	۰	۰	۰	۰	۰	۰	
					کیلومتر	۱۰	۱۳۹۶	۱۳۹۶	۱۳۹۶	۱۳۹۶	۰	۰	۰	۰	۰	۰	۰	
					کیلومتر	۱۱	۱۳۹۷	۱۳۹۷	۱۳۹۷	۱۳۹۷	۰	۰	۰	۰	۰	۰	۰	
					کیلومتر	۱۲	۱۳۹۸	۱۳۹۸	۱۳۹۸	۱۳۹۸	۰	۰	۰	۰	۰	۰	۰	
					کیلومتر	۸	۱۳۹۹	۱۳۹۹	۱۳۹۹	۱۳۹۹	۰	۰	۰	۰	۰	۰	۰	
					کیلومتر	۹	۱۴۰۰	۱۴۰۰	۱۴۰۰	۱۴۰۰	۰	۰	۰	۰	۰	۰	۰	
کشاورزی و منابع طبیعی	۱۳۰۶۰۰۰۰۰۰۰۰	بهبود بهره‌وری آب در عرصه کشاورزی	۱۳۰۶۰۰۰۰۰۰	تجهیز و نوسازی اراضی کشاورزی	هکتار	۴۰۰	۱۳۹۶	۱۳۹۶	۱۳۹۶	۱۳۹۶	۰	۰	۰	۰	۰			
					هکتار	۴۰۰	۱۳۹۷	۱۳۹۷	۱۳۹۷	۱۳۹۷	۰	۰	۰	۰	۰	۰		
					هکتار	۴۰۰	۱۳۹۸	۱۳۹۸	۱۳۹۸	۱۳۹۸	۰	۰	۰	۰	۰	۰	۰	
					هکتار	۴۰۰	۱۳۹۹	۱۳۹۹	۱۳۹۹	۱۳۹۹	۰	۰	۰	۰	۰	۰	۰	
					هکتار	۴۰۰	۱۴۰۰	۱۴۰۰	۱۴۰۰	۱۴۰۰	۰	۰	۰	۰	۰	۰	۰	
					هکتار	۴۰۰	۱۳۹۶	۱۳۹۶	۱۳۹۶	۱۳۹۶	۰	۰	۰	۰	۰	۰	۰	
					هکتار	۴۰۰	۱۳۹۷	۱۳۹۷	۱۳۹۷	۱۳۹۷	۰	۰	۰	۰	۰	۰	۰	
					هکتار	۴۰۰	۱۳۹۸	۱۳۹۸	۱۳۹۸	۱۳۹۸	۰	۰	۰	۰	۰	۰	۰	
					هکتار	۴۰۰	۱۳۹۹	۱۳۹۹	۱۳۹۹	۱۳۹۹	۰	۰	۰	۰	۰	۰	۰	
					هکتار	۴۰۰	۱۴۰۰	۱۴۰۰	۱۴۰۰	۱۴۰۰	۰	۰	۰	۰	۰	۰	۰	
منابع آب	۱۳۰۷۰۰۰۰۰۰۰۰	تامین آب	۱۳۰۷۰۰۰۰۰۰	تامین و انتقال آب	میلیون متر مکعب	۰.۱	۱۳۹۶	۱۳۹۶	۱۳۹۶	۱۳۹۶	۰	۰	۰	۰	۰			
					میلیون متر مکعب	۰.۱	۱۳۹۷	۱۳۹۷	۱۳۹۷	۱۳۹۷	۰	۰	۰	۰	۰	۰		
					میلیون متر مکعب	۰.۱	۱۳۹۸	۱۳۹۸	۱۳۹۸	۱۳۹۸	۰	۰	۰	۰	۰	۰		
					میلیون متر مکعب	۰.۱	۱۳۹۹	۱۳۹۹	۱۳۹۹	۱۳۹۹	۰	۰	۰	۰	۰	۰		
					میلیون متر مکعب	۰.۱	۱۴۰۰	۱۴۰۰	۱۴۰۰	۱۴۰۰	۰	۰	۰	۰	۰	۰		
					میلیون متر مکعب	۰.۱	۱۳۹۶	۱۳۹۶	۱۳۹۶	۱۳۹۶	۰	۰	۰	۰	۰	۰		
					میلیون متر مکعب	۰.۱	۱۳۹۷	۱۳۹۷	۱۳۹۷	۱۳۹۷	۰	۰	۰	۰	۰	۰		
					میلیون متر مکعب	۰.۱	۱۳۹۸	۱۳۹۸	۱۳۹۸	۱۳۹۸	۰	۰	۰	۰	۰	۰		
					میلیون متر مکعب	۰.۱	۱۳۹۹	۱۳۹۹	۱۳۹۹	۱۳۹۹	۰	۰	۰	۰	۰	۰		
					میلیون متر مکعب	۰.۱	۱۴۰۰	۱۴۰۰	۱۴۰۰	۱۴۰۰	۰	۰	۰	۰	۰	۰		





فصل	کد فصل	برنامه	کد برنامه	هدف / عملیات	واحد اندازه گیری	حجم کل عملیات			جمع منابع مورد نیاز												
						هکتار	میلیون مترمکعب	رشته													
کشاورزی و منابع طبیعی	۱۳۰۶۰۰۰۰۰۰۰۰	تامین آب	۱۳۰۷۰۰۰۰۰۰۰۰	بازسازی، نوسازی و احیاء قنوات	رشته	۱۳۹۶	۰	۳۲۰۰۰	۳۲۰۰۰												
						۱۳۹۷	۰	۴۰۰۰	۴۰۰۰												
						۱۳۹۸	۰	۹۰۰۰	۹۰۰۰												
						۱۳۹۹	۰	۰	۰												
						۱۴۰۰	۰	۲۰۰۰	۲۰۰۰												
						جمع کل عملیات	۴	۰	۱۵۰۰۰	۱۵۰۰۰											
						کشاورزی و منابع طبیعی	۱۳۰۶۰۰۰۰۰۰۰۰	تامین آب	۱۳۰۷۰۰۰۰۰۰۰۰	طرح استفاده از آب های نا متعارف پساب	میلیون مترمکعب	۱۳۹۶	۰	۰	۰						
												۱۳۹۷	۰	۰	۰						
												۱۳۹۸	۰	۰	۰						
												۱۳۹۹	۰	۰	۰						
												۱۴۰۰	۰	۰	۰						
												جمع کل عملیات	۰	۰	۰	۰					
												کشاورزی و منابع طبیعی	۱۳۰۶۰۰۰۰۰۰۰۰	کنترل و مبارزه با آفات و بیماری های گیاهی و علف های هرز	۱۳۰۶۰۰۰۰۰۰۰۰	کنترل و مبارزه با آفات و بیماری های گیاهی و علف های هرز	هکتار	۱۳۹۶	۰	۰	۰
																		۱۳۹۷	۰	۱۱۶۹	۱۱۶۹
																		۱۳۹۸	۰	۱۱۴۹۹	۱۱۴۹۹
۱۳۹۹	۰	۱۱۷۲۲	۱۱۷۲۲																		
۱۴۰۰	۰	۱۱۹۴۳	۱۱۹۴۳																		
جمع کل عملیات	۰	۰	۵۷۲۰۶	۲۱۱۰۰																	
کشاورزی و منابع طبیعی	۱۳۰۶۰۰۰۰۰۰۰۰	بهبود بهره وری آب در عرصه کشاورزی	۱۳۰۶۰۰۰۰۰۰۰۰	بهبود روش های آبیاری و توسعه آبیاری تحت فشار	هکتار													۱۳۹۶	۰	۰	۰
																		۱۳۹۷	۰	۵۴۵	۵۴۵
																		۱۳۹۸	۰	۵۴۵	۵۴۵
						۱۳۹۹	۰	۵۴۵	۵۴۵												
						۱۴۰۰	۰	۵۴۵	۵۴۵												
						جمع کل عملیات	۰	۰	۲۷۲۵	۶۶۷۵۶											
						کشاورزی و منابع طبیعی	۱۳۰۶۰۰۰۰۰۰۰۰	واگذاری و ساماندهی مالکیت و صدور سند اراضی کشاورزی	۱۳۰۶۰۰۰۰۰۰۰۰	تهیه نقشه های کاداستر کشاورزی	هکتار							۱۳۹۶	۰	۰	۰
																		۱۳۹۷	۰	۰	۰
																		۱۳۹۸	۰	۰	۰
												۱۳۹۹	۰	۰	۰						
												۱۴۰۰	۰	۰	۰						
												جمع کل عملیات	۰	۰	۰	۰					
												کشاورزی و منابع طبیعی	۱۳۰۶۰۰۰۰۰۰۰۰	درآمد اختصاصی	۱۳۰۶۰۰۰۰۰۰۰۰	درآمد اختصاصی	درآمد اختصاصی	۱۳۹۶	۰	۰	۰
																		۱۳۹۷	۰	۰	۰
																		۱۳۹۸	۰	۰	۰
۱۳۹۹	۰	۰	۰																		
۱۴۰۰	۰	۰	۰																		
جمع اعتبارات استانی مورد نیاز	۰	۰	۰	۰																	
کشاورزی و منابع طبیعی	۱۳۰۶۰۰۰۰۰۰۰۰	تسهیلات بانکی	۱۳۰۶۰۰۰۰۰۰۰۰	تسهیلات بانکی	تسهیلات بانکی													۱۳۹۶	۰	۰	۰
																		۱۳۹۷	۰	۰	۰
																		۱۳۹۸	۰	۰	۰
						۱۳۹۹	۰	۰	۰												
						۱۴۰۰	۰	۰	۰												
						جمع اعتبارات استانی مورد نیاز	۰	۰	۰	۰											
						کشاورزی و منابع طبیعی	۱۳۰۶۰۰۰۰۰۰۰۰	مشارکت عمومی - خصوصی	۱۳۰۶۰۰۰۰۰۰۰۰	مشارکت عمومی - خصوصی	مشارکت عمومی - خصوصی							۱۳۹۶	۰	۰	۰
																		۱۳۹۷	۰	۰	۰
																		۱۳۹۸	۰	۰	۰
												۱۳۹۹	۰	۰	۰						
												۱۴۰۰	۰	۰	۰						
												جمع اعتبارات استانی مورد نیاز	۰	۰	۰	۰					
												کشاورزی و منابع طبیعی	۱۳۰۶۰۰۰۰۰۰۰۰	تسهیلات ماده ۱۸	۱۳۰۶۰۰۰۰۰۰۰۰	تسهیلات ماده ۱۸	تسهیلات ماده ۱۸	۱۳۹۶	۰	۰	۰
																		۱۳۹۷	۰	۰	۰
																		۱۳۹۸	۰	۰	۰
۱۳۹۹	۰	۰	۰																		
۱۴۰۰	۰	۰	۰																		
جمع اعتبارات استانی مورد نیاز	۰	۰	۰	۰																	
کشاورزی و منابع طبیعی	۱۳۰۶۰۰۰۰۰۰۰۰	سایر	۱۳۰۶۰۰۰۰۰۰۰۰	سایر	سایر													۱۳۹۶	۰	۰	۰
																		۱۳۹۷	۰	۰	۰
																		۱۳۹۸	۰	۰	۰
						۱۳۹۹	۰	۰	۰												
						۱۴۰۰	۰	۰	۰												
						جمع اعتبارات استانی مورد نیاز	۰	۰	۰	۰											
						کشاورزی و منابع طبیعی	۱۳۰۶۰۰۰۰۰۰۰۰	صندوق توسعه ملی	۱۳۰۶۰۰۰۰۰۰۰۰	صندوق توسعه ملی	صندوق توسعه ملی							۱۳۹۶	۰	۰	۰
																		۱۳۹۷	۰	۰	۰
																		۱۳۹۸	۰	۰	۰
												۱۳۹۹	۰	۰	۰						
												۱۴۰۰	۰	۰	۰						
												جمع اعتبارات استانی مورد نیاز	۰	۰	۰	۰					

جدول (۴-۲۸) منابع مالی مورد نیاز انجام عملیات اجرایی (طرح - پروژه/ فعالیت) و شیوه تامین منابع مالی اداره کل جهاد کشاورزی در شهرستان ورامین

فصل	کد فصل	برنامه	کد برنامه	هدف / عملیات	واحد اندازه گیری	حجم کل عملیات															
						اعتبارات ملی					اعتبارات استانی										
						جمع اعتبارات ملی مورد نیاز		جمع اعتبارات استانی مورد نیاز				جمع اعتبارات ملی مورد نیاز		جمع اعتبارات استانی مورد نیاز							
						۱۳۹۶	۱۳۹۷	۱۳۹۸	۱۳۹۹	۱۴۰۰	۱۳۹۶	۱۳۹۷	۱۳۹۸	۱۳۹۹	۱۴۰۰	جمع اعتبارات استانی مورد نیاز					
کشاورزی و منابع طبیعی	۱۳۰۶۰۰۰۰۰۰۰۰	افزایش تولید محصولات باغی	۱۳۰۶۰۰۰۹۰۰۰۰	احداث و نوسازی گلخانه	هکتار	۶۷۵	۹۰	۹۰	۹۰	۹۰	۹۰	۹۰	۹۰	۹۰	۹۰	۹۰	۹۰	۹۰	۹۰	۹۰	۹۰
منابع آب	۱۳۰۷۰۰۰۰۰۰۰۰	تامین آب	۱۳۰۷۰۰۰۳۰۰۰۰	احداث شبکه‌های آبیاری و زهکشی	هکتار	۰	۰	۰	۰	۰	۰	۰	۰	۰	۰	۰	۰	۰	۰	۰	۰
کشاورزی و منابع طبیعی	۱۳۰۶۰۰۰۰۰۰۰۰	بهبود بهره‌وری آب در عرصه کشاورزی	۱۳۰۶۰۰۱۲۰۰۰۰	انتقال آب و لوله گذاری	کیلومتر	۲۶	۲۶	۲۷	۲۴	۲۶	۲۶	۲۶	۲۶	۲۶	۲۶	۲۶	۲۶	۲۶	۲۶	۲۶	۲۶
کشاورزی و منابع طبیعی	۱۳۰۶۰۰۰۰۰۰۰۰	بهبود بهره‌وری آب در عرصه کشاورزی	۱۳۰۶۰۰۱۲۰۰۰۰	تجهیز و نوسازی اراضی کشاورزی	هکتار	۲۳۰	۶۵۰	۷۰۰	۷۰۰	۷۰۰	۷۰۰	۷۰۰	۷۰۰	۷۰۰	۷۰۰	۷۰۰	۷۰۰	۷۰۰	۷۰۰	۷۰۰	۷۰۰
منابع آب	۱۳۰۷۰۰۰۰۰۰۰۰	تامین آب	۱۳۰۷۰۰۰۳۰۰۰۰	تامین و انتقال آب	مقیار متر مکعب	۲	۲	۲	۲	۲	۲	۲	۲	۲	۲	۲	۲	۲	۲	۲	۲
						جمع منابع مورد نیاز	۱۵۵۲۵۰۰۰	۲۳۸۲۰۰	۲۴۷۰۰۰	۲۳۹۸۰۰	۲۳۹۸۰۰	۲۳۹۸۰۰	۲۳۹۸۰۰	۲۳۹۸۰۰	۲۳۹۸۰۰	۲۳۹۸۰۰	۲۳۹۸۰۰	۲۳۹۸۰۰	۲۳۹۸۰۰	۲۳۹۸۰۰	۲۳۹۸۰۰
						جمع اعتبارات ملی مورد نیاز	۰	۰	۰	۰	۰	۰	۰	۰	۰	۰	۰	۰	۰	۰	۰
						جمع اعتبارات استانی مورد نیاز	۰	۰	۰	۰	۰	۰	۰	۰	۰	۰	۰	۰	۰	۰	۰
						درآمد اختصاصی	۰	۰	۰	۰	۰	۰	۰	۰	۰	۰	۰	۰	۰	۰	۰
						تسهیلات بانکی	۱۰۸۰۰۰۰۰۰	۰	۰	۰	۰	۰	۰	۰	۰	۰	۰	۰	۰	۰	۰
						مشارکت عمومی - خصوصی	۲۷۰۰۰۰۰۰	۰	۰	۰	۰	۰	۰	۰	۰	۰	۰	۰	۰	۰	۰
						ارزش افزوده	۰	۰	۰	۰	۰	۰	۰	۰	۰	۰	۰	۰	۰	۰	۰
						تسهیلات ماده ۱۸	۳۰۲۵۰۰۰۰	۰	۰	۰	۰	۰	۰	۰	۰	۰	۰	۰	۰	۰	۰
						سایر	۰	۰	۰	۰	۰	۰	۰	۰	۰	۰	۰	۰	۰	۰	۰
						صندوق توسعه ملی	۰	۰	۰	۰	۰	۰	۰	۰	۰	۰	۰	۰	۰	۰	۰



## ۲-۴-۲- اداره کل منابع طبیعی و آبخیزداری استان

### مقدمه

نقش طبیعت و منابع طبیعی در حیات اقتصادی و اجتماعی انسان‌ها و اهمیت ویژه آن در رابطه با کشاورزی و محیط زیست امری غیرقابل انکار است. منابع طبیعی تجدیدشونده (آب، خاک، جنگل، مرتع) نقش مهم و حیاتی در زندگی موجودات زنده جانوری و انسان دارا می‌باشند و بی‌تردید بدون وجود این نعمات خدادادی انسان نمی‌تواند به حیات خود ادامه دهد.

نکته‌ای که باید به آن اشاره شود این است که برخوردهای غیراصولی و بی‌توجهی‌های اعمال شده در زمینه جنگل، مرتع، حفاظت خاک و آبخیزها در گذشته که ریشه در سالیان دراز دارد امروزه آنچنان وضعیتی را بوجود آورده است که کمترین تعلل در آن جایز نبوده و ادامه روند تخریب این منابع حیاتی و خدادادی، با در نظر گرفتن رشد جمعیت و نیاز روزافزون به تولیدات کشاورزی و دامی فاجعه‌ای در پی دارد که کمترین آثار آن، بروز گرسنگی در حال و عدم استقلال کشور در آینده می‌تواند باشد.

منابع طبیعی با ماموریت‌های بسترسازی جهت وصول به اهداف سازمانی خود شامل حفظ و احیاء توسعه و بهره‌برداری از منابع طبیعی تجدید شونده، ایجاد زمینه مناسب جهت پیشگیری از تخریب و تجاوز از عرصه‌های منابع طبیعی با مشارکت سایر دستگاه‌های تاثیرگذار ارائه خدمت می‌نماید. شناسایی، تشخیص، اعمال و تثبیت حاکمیت دولت بر عرصه‌ها، بهبود شاخص‌های پایدار اکولوژیکی و تحقق هدف مدیریت پایدار منابع طبیعی، تمرکز توان اجرایی و مدیریتی بر مهار و کنترل عوامل تخریب و احیاء پتانسیل‌ها، اعمال نگرش جامع و اصول توسعه پایدار در برنامه‌ها، زمینه سازی و تقویت مشارکت مردم و دستگاه‌ها در اجرای طرح‌ها از طریق اقدامات ترویجی، آموزش، تشویقی، حمایتی، کنترلی و مدیریتی، ایجاد امکان استفاده از تسهیلات بانکی، بیمه و تقویت تشکلهای غیر دولتی، ارتقا دانش کارشناسان و بهره‌برداران و برگزاری دوره آموزشی و ترویجی و ارزیابی مطالعات و اجرای انجام شده در سنوات گذشته، در جهت رسیدن به اهداف خود گام بر می‌دارد.

## ۲-۴-۲-۱- جهت‌گیری‌های اسناد فرادست کشور/ استان در بخش کشاورزی و منابع طبیعی

### ۲-۴-۲-۱-۱- سیاست‌های کلی منابع طبیعی ابلاغ مقام معظم رهبری مصوب ۱۳۷۹

- ایجاد عزم ملی بر احیای منابع طبیعی تجدیدشونده و توسعه‌ی پوشش گیاهی برای حفاظت و افزایش بهره‌وری مناسب و سرعت بخشیدن به روند تولید این منابع و ارتقاء بخشیدن به فرهنگ عمومی و جلب مشارکت مردم در این زمینه
- شناسایی و حفاظت منابع آب و خاک و ذخایر ژنتیکی گیاهی - جانوری و بالا بردن غنای حیاتی خاک‌ها و بهره‌برداری بهینه براساس استعداد منابع و حمایت مؤثر از سرمایه‌گذاری در آن
- اصلاح نظام بهره‌برداری از منابع طبیعی و مهار عوامل ناپایداری این منابع و تلاش برای حفظ و توسعه‌ی آن



- گسترش تحقیقات کاربردی و فن‌آوری‌های زیست محیطی و ژنتیکی و اصلاح گونه‌های گیاهی و حیوانی متناسب با شرایط محیطی ایران و ایجاد پایگاه‌های اطلاعاتی و تقویت آموزش و نظام اطلاع رسانی

#### ۴-۲-۱-۲- سایر الزامات قانونی

- قانون حفاظت و بهره‌برداری از جنگل‌ها و مراتع (مصوب ۱۳۴۶/۵/۳۰)
- قانون حفظ و حمایت از منابع طبیعی و ذخایر جنگلی کشور (مصوب ۱۳۷۱/۷/۵)
- قانون تعیین تکلیف اراضی اختلافی موضوع اجرای ماده ۵۶ قانون حفاظت و بهره‌برداری از جنگل‌ها و مراتع (مصوب ۱۳۶۷/۶/۲۲ مجلس شورای اسلامی)
- قانون اصلاح قانون تعیین تکلیف اراضی اختلافی موضوع اجراء ماده ۵۶ قانون جنگل‌ها و مراتع (مصوب ۱۳۸۷/۳/۵)
- قانون مرجع تشخیص اراضی موات و ابطال اسناد آن (مصوب ۱۳۶۵/۹/۳۰)
- قانون اصلاح ماده ۳۳ اصلاحی قانون حفاظت و بهره‌برداری از جنگل‌ها و مراتع (مصوب ۱۳۸۶/۴/۹)
- قانون هوای پاک: وزارت جهاد کشاورزی (سازمان جنگل‌ها، مراتع و آبخیزداری) مکلف است علاوه بر اجرای طرح‌های بیابان زدایی مقرر، جهت مهار کانون‌های مستعد بیابانزایی و تولید گرد و غبار در داخل کشور راسا یا با مشارکت مردم دستگاه‌های اجرایی محلی و سازمان‌های بین‌المللی با رعایت اصل ۷۷ قانون اساسی و سازمان‌های مردم نهاد داخلی، سالانه حداقل معادل ۳۰۰ هزار هکتار نسبت به اجرای اقدامات مقابله با پدیده گرد و غبار با الویت عملیات بیابانزدایی در مناطق بحرانی و کانون‌ها و زیست بوم‌های حساس اقدام کند.

#### ۴-۲-۲- احکام قانون برنامه ششم توسعه در بخش کشاورزی و منابع طبیعی مرتبط با اداره کل منابع طبیعی

##### استان

##### ماده ۳۸-

- ح- احیاء، توسعه و غنی‌سازی جنگل‌ها در سطح هشتصد و پانزده هزار هکتار
- خ- اجرای عملیات آبخیزداری و حفاظت از خاک و آبخوان حداقل در سطح دهمیلیون هکتار
- د- بیابانزدایی و کنترل کانون‌های بحرانی آن حداقل در سطح یک‌میلیون و یکصد و چهل هزار هکتار
- ذ- تهیه نقشه‌های حدنگاری (کاداستر) منابع طبیعی حداقل یکصد و چهارده میلیون هکتار و اراضی کشاورزی حداقل بیست میلیون هکتار با رعایت قانون حدنگار (کاداستر)
- ر- ارتقای پوشش صد درصد حفاظت از جنگل‌ها، مراتع و اراضی ملی و دولتی و مناطق چهارگانه زیست محیطی با مشارکت جوامع محلی و ارتقای ضریب حفاظت از جنگل‌ها و مراتع کشور به منظور پایداری جنگل‌ها و همچنین تعادل- بخشی دام و مراتع سالانه حداقل ده درصد

ژ- احیای رویش گیاه‌های مرتعی و توسعه و فرآوری گیاهان دارویی به میزان حداقل نه میلیون و ششصد هزار هکتار و افزایش حداقل یکصد هزار هکتار به سطح زیر کشت گیاهان دارویی به نحوی که در پایان اجرای قانون برنامه به دویست و پنجاه هزار هکتار برسد.

س- ارائه برنامه جامع مقابله با ریزگردها حداکثر تا پایان سال اول اجرای قانون برنامه ششم و اجرای عملی و مؤثر آن از سال دوم اجرای این قانون

بند ف

هرگونه بهره‌برداری چوبی از درختان جنگل‌های کشور از ابتدای سال چهارم اجرای قانون برنامه، ممنوع می‌باشد. دولت در ارتباط با قراردادهای طرح‌های جنگلداری مذکور که مدت اجرای آن به اتمام می‌رسد، مجاز به تمدید قرارداد نمی‌باشد.

تبصره- بهره‌برداری چوبی در طرح‌های جنگلداری طی سال‌های اول تا سوم اجرای قانون برنامه توسعه صرفاً از درختان شکسته، افتاده و ریشه‌کن در چهارچوب قوانین و مقررات مربوطه خواهد بود.

۲- دولت مکلف است نسبت به اصلاح آن دسته از طرح‌های جنگلداری که مدت اجرای آن تا پایان سال سوم اجرای قانون برنامه به اتمام نمی‌رسد، تعیین خسارت کارشناسی نموده و خسارت حاصله را در بودجه سنواتی درج نماید.

تبصره ۱- بهره‌برداری از درختان ریشه‌کن، شکسته، افتاده، خشک سرپا و آفتزده غیرقابل احیاء تا پیش از تصویب طرح جایگزین و حداکثر تا پایان سال سوم برنامه صرفاً با مجوز سازمان جنگل‌ها، مراتع و آبخیزداری کشور مجاز می‌باشد و پس از تصویب طرح جایگزین صرفاً بر اساس این طرح و با مجوز سازمان جنگل‌ها، مراتع و آبخیزداری کشور خواهد بود.

تبصره ۲- برداشت درختان جنگلی برای طرح‌های عمرانی در صورت دارابودن ارزیابی زیست محیطی و شناسه (کد) شناسایی با مجوز سازمان جنگل‌ها، مراتع و آبخیزداری کشور بلامانع است. همچنین بهره‌برداری از درختکاری و جنگلکاریهای دست‌کاشت به منظور زراعت چوب با تشخیص و مجوز سازمان جنگل‌ها، مراتع و آبخیزداری کشور مجاز است.

به منظور تحقق بند ۱، دولت مکلف است با اختصاص ردیف اعتباری مستقلی نسبت به پیش‌بینی اعتبارات و امکانات در بودجه‌های سنواتی جهت ارتقاء پوشش کامل و مؤثر حفاظت از جنگل‌های کشور، مهار عوامل ناپایداری، جلوگیری از تغییر کاربری، تجاوز و تصرف، مبارزه با قاچاق چوب، استقرار مدیریت پایدار جنگل و اجرای تعهدات اقدام نماید.

## ۲-۴-۲-۳- معرفی و تحلیل وضع موجود

مساحت جنگل‌های استان، ۵۹۲۶۹ هکتار معادل ۴.۳ درصد مساحت استان می‌باشد. بیشترین تمرکز جنگل‌های طبیعی و دست‌کاشت در شهرستان‌های تهران، شمیران و فیروزکوه است. سهم متوسط سرانه جنگل در استان، ۴۲ مترمربع - یک چهلیم سرانه کشور و یک دویستم سرانه جهانی - می‌باشد.

جنگل‌های طبیعی استان (همراه با بیشه زار و درختچه زار) عموماً در ارتفاعات و مناطق کوهستانی استان واقع می‌باشند. گونه‌های غالب درختی و درختچه‌ای در اراضی جنگلی شامل گونه‌های ارزشمند ارس، بادام، بنه و گونه‌های همراه شامل شیرخشت، داغداغان و... می‌باشد که جملگی بلحاظ ارزش ذخیره گاهی تحت حفاظت بوده و به لحاظ اهمیت در برخی نواحی نظیر رویشگاه ارس امین‌آباد فیروزکوه و رویشگاه بادام ازگی شهرستان تهران، نارون زایگان و... در حوزه منابع طبیعی شهرستان شمیرانات بعنوان ذخیره‌گاه جنگلی محصور و تحت مدیریت ویژه قرار گرفته‌اند.

جدول (۴-۲۹) وضعیت جنگل‌های استان

(هکتار)

جمع	جنگلکاری مشارکتی	جنگل دست کاشت	جنگل طبیعی
۵۹۲۶۹	۳۰۳۵۰	۱۳۹۴۴	۱۴۹۷۴

مأخذ: اداره کل منابع طبیعی و آبخیزداری استان

مساحت مراتع استان، ۹۱۹۷۶۳ هکتار معادل ۶۷ درصد مساحت استان می‌باشد. مراتع استان در شرایط مطلوب پتانسیل تولید ۲۲۹۹۴۰/۷۵ تن علوفه (میانگین تولید بالقوه ۲۵۰ کیلو گرم) داشته و می‌تواند معیشت ۱۸۳۹ خانوار مرتعدار را تامین نماید.

جدول (۴-۳۰) وضعیت مراتع استان

جمع مراتع	مراتع میانبند	مراتع قشلاقی	مراتع بیلاقی
۹۱۹۷۶۳	۳۸۳۶۲۴	۲۶۰۲۸۵	۲۷۵۸۵۴
جمع مراتع	مراتع فقیر	مراتع متوسط	مراتع خوب
۹۱۹۷۶۳	۲۹۹۳۰۰	۳۸۵۴۶۱	۲۳۵۰۰۲

مأخذ: اداره کل منابع طبیعی و آبخیزداری استان

مساحت بیابان‌های استان، ۱۰۴۹۰۲ هکتار معادل ۷.۷ درصد مساحت استان و سطح مناطق بیابانی احیاء شده از ابتدا تاکنون ۱۸۰۰۰ هکتار است.

مناطق بیابانی استان با وسعت ۱۰۴۹۰۲ هکتار با میانگین بارندگی ۲۰۰mm، تبخیر و تعرق ۲۰۰۰mm و میانگین درجه حرارت ۲۲/۱°C بوده و دارای اقلیم خشک و نیمه مرطوب با زمستان‌های سرد و کوتاه می‌باشد و بعبارت دیگر شرایط اقلیمی برای شروع و گسترش فعالیت پدیده بیابانزایی در این استان مهیا می‌باشد.

بیابان‌های استان تهران را بطور کلی می‌توان به دو دسته عمده شامل بیابان‌های قدیمی (طبیعی) با منشاء محیطی و بیابان‌های جدید با منشاء انسانی تقسیم نمود. بیابان‌های طبیعی استان تهران عموماً متأثر از شرایط اقلیمی و اداپتیکی بوده و این دو عامل سبب ایجاد اراضی خشک و بسیار شکننده می‌گردد و متعاقب آن به دلیل وجود چرای بی رویه در مراتع بیابانی، این مناطق در سنوات گذشته از پوشش گیاهی بومی و مناسب تهی گشته و عوامل فرساینده از قبیل باد و روان آب‌های حاصله از نزولات جوی، شرایط دشواری برای ساکنین عرصه‌های بیابانی ایجاد نموده است. گسترش این نوع بیابان‌ها را می‌توان در جنوب شرق شهرستان ورامین در منطقه‌ای به نام ابردژ و جنوب شهرستان شهر ری مشاهده نمود.

به طور کلی بیابان‌های استان در حوزه شهرستان‌های ورامین، ملارد و جنوب شهر ری واقع گردیده که محدوده حوزه ملارد در قالب اجرای پروژه بین‌المللی تعمیم ترسیب کربن، مورد توجه در اعمال اقدامات مقابله با بیابان‌زایی با تکیه بر توانمندسازی جوامع محلی می‌باشد.

آبخیز استان<sup>۱</sup> با مجموع مساحت ۱۴۵۶۴۰۸ هکتار که ۳۸۸۸۱۸ هکتار آن محدوده خارج از حوزه‌های آبخیز (شهری، کشاورزی و بیابانی) و ۱۸۷۵ هکتار آن مربوط به دریاچه سدها است.

مطالعات: حوزه آبخیز استان تهران در سطح ۱۴۵۶۴۰۸ هکتار که در مجموع دارای ۱۱۹ حوزه مطالعاتی است.

جدول (۴-۳۱) سطوح منابع طبیعی و عرصه‌های استان تهران به تفکیک شهرستان‌ها

ردیف	نام شهرستان	جنگل	مرتع (هکتار)	بیابان	جمع کل	حوزه آبخیز
۱	اسلام شهر	۰	۰	۰	۰	۰
۲	بهارستان	۰	۰	۰	۰	۰
۳	پاکدشت	۰	۲۱۶۰۹۶۸	۶۹۰۱	۲۸۵۱۰۶۸	۴۳۲۱۸
۴	پردیس	۴۸۰	۷۸۰۰	۰	۰	۰
۵	پیشوا	۰	۳۰۶۷۱۵	۰	۳۰۶۷۱۵	۰
۶	تهران	۷۱۹۲۲	۸۴۰۹۷۳	۰	۹۹۰۸۹۵	۸۶۲۳۵
۷	دماوند	۵۳۵۷۴۳	۱۴۷۸۶۸۸	۰	۱۵۳۲۲۶۲	۱۸۶۰۴۹
۸	رباط کریم	۰	۶۰۰۰	۰	۶۰۰۰	۲۷۷۷۷
۹	ری	۱۳۲۷۲۷	۱۵۴۷۱۹۳	۵۰۰۰۰	۲۰۶۰۴۶۶	۱۶۶۲۹۵
۱۰	شمیرانات	۵۸۷۰۶	۱۰۷۶۸۹۵	۰	۱۱۳۵۶۰۱	۱۵۲۷۹۹
۱۱	شهریار	۲	۷۰۰۰	۰	۷۰۰۲	۰
۱۲	فیروزکوه	۸۶۸۹۵۶	۲۰۲۴۷۸	۰	۲۱۱۱۶۷۷	۲۷۵۵۴۷
۱۳	قدس	۰	۰	۰	۰	۰
۱۴	قرچک	۰	۰	۰	۰	۰
۱۵	ملارد	۰	۸۵۹۰۱۱	۱۳۲۹۴	۹۹۱۹۵۱	۷۲۳۲۰
۱۶	ورامین	۰	۹۱۵۳۲۹	۳۴۷۰۷	۱۲۶۲۳۹۹	۵۵۴۷۵
	جمع	۲۸۹۱۹۰۶	۹۱۹۷۶۳۷۳	۱۰۴۹۰۲	۱۰۵۳۵۸۴۷۹	۱۰۶۵۷۱۵

ماخذ: سالنامه آماری سال ۱۳۹۵

۱- توضیح: ۳۸۸۸۱۸+۱۸۷۵ برابر است با ۳۹۰۶۹۳ که با کسر آن از مساحت آبخیز استان یعنی ۱۴۵۶۴۰۸ حوزه آبخیز برابر است با ۱۰۶۵۷۱۵ هکتار

جدول (۴-۳۲) عملکرد اهداف کمی منابع طبیعی در بخش کشاورزی و منابع طبیعی طی سال‌های برنامه پنجم توسعه

ردیف	هدف کمی/عنوان شاخص	واحد متعارف	سال‌های برنامه چهارم		رشد/متوسط دوره برنامه (چهارم درصد)	سال‌های برنامه پنجم					
			۱۳۸۹	۱۳۸۴		۱۳۹۰	۱۳۹۱	۱۳۹۲	۱۳۹۳	۱۳۹۴	۱۳۹۵
۱	توسعه زراعت چوب	هکتار	۴۰	۲۵	۶۰	۱۳	۱۳	۱۳	۱۳	۱۳	۴
۲	اجرای عملیات آبخیزداری و حفاظت خاک در حوزه آبخیز سدها و خارج از آن	هکتار	۳۸۵۷۱	۱۴۰۰۴۹	-۲۲.۷	۴۷۲۸۰	۲۰۴۳	۳۱۱۳	۳۵۵۴	۱۳۲۹۶	۲۲۷۲۵
۳	جنگل کاری و توسعه فضای سبز	هکتار	۴۶۸۶	۴۹۶۸	-۶	۳۱۱۵	۳۳۸۱	۳۷۵۵	۳۷۷۲	۳۵۵۵	۰
۴	اجرای عملیات بیابان زدایی و کنترل کانون‌های بحرانی بیابان زا	هکتار	۸۸۳	۱۱۳۷	-۲۲	۲۷۲۰	۲۱۰۰	۲۷۶۰	۵۸۹	۵۴۰	۱۴۸۱
۵	ممیزی اراضی و تفکیک مستثنیات اشخاص (اخذ سند اراضی ملی و دولتی)	هکتار	۹۰۸۸۲۰	۴۶۸۱۷۶۵	۹۴	۳۳۶۳۶	۱۴۱۸۲	۱۲۴۷۰	۶۸۳۱	۱۵۰۲	۶۳۴۲
۶	حدنگاری (تهیه نقشه کاداستر) منابع طبیعی و ایجاد سامانه اطلاعات منابع ملی *	هکتار	۰	۰	۰	۰	۰	۰	۰	۲۵۰۰	۷۰۰۰۰
۷	افزایش سطوح تحت پوشش طرح‌های مدیریت جنگل	هکتار	۱۷۷۶	۱۷۷۶	۰	۱۹۳	۲۰۰	۱۷۰	۲۰۰	۲۲۰	۰

مأخذ: اداره کل منابع طبیعی و آبخیزداری استان

#### ۴-۲-۴-۲-۴-۲- شناسایی نقاط قوت، ضعف، فرصت‌ها و تهدیدها

##### ۴-۲-۴-۲-۱- نقاط قوت

- اخذ سند مالکیت اراضی ملی
- وجود یگان حفاظت منابع طبیعی
- امکان مشارکت با بهره‌برداران و بخش‌های برون سازمانی جهت اجرای طرح‌های فنی مرتعداری، جنگلکاری و آبخیزداری
- استفاده از دانش روز مانند: مطالعات GIS، تصاویر ماهواره‌ای، عکس‌های هوایی و امکان انجام مطالعات استعدادیابی اراضی و دعاوی حقوقی
- تهیه طرح جامع حفاظت و تثبیت مالکیت دولت در اراضی شمال استان تهران
- ساماندهی بهره‌برداران دارای پروانه چرای مازاد بر ظرفیت مراتع در قالب طرح تغییر معیشت
- برخورداری از بدنه کارشناسی قوی

##### ۴-۲-۴-۲-۲- نقاط ضعف

- وجود نواقص اجرای مقررات منابع طبیعی در پلاک‌های باقی مانده
- فقدان راهکار عملی و ضمانت اجرایی جهت مدیریت مراتع شورایی و رعایت پروانه‌های چرا و اجرای طرح‌های مرتعداری

- فقدان آمار مشخص از وضعیت دام سبک در استان و حضور دام مازاد در عرصه‌های مرتعی و جنگلی استان
- عدم امکان جذب نیرو با وجود خروج و بازنشستگی پرسنل فنی و متخصص علی‌رغم حاکمیتی بودن دستگاه

#### ۲-۴-۲-۳- فرصت‌ها

- همکاری و تعامل مثبت با قوه قضاییه و سایر دستگاه‌های ذیربط
- وجود شورای حفظ حقوق بیت‌المال در اراضی ملی و منابع طبیعی و تشکیل دادسرای ویژه مبارزه با زمین‌خواری
- وجود ستادهای ویژه مقابله با ساخت و سازهای غیرمجاز در اراضی ملی و تشکیل کمیته‌های فرعی شورای تامین شهرستان‌ها به منظور مقابله با تصرفات اراضی ملی
- امکان استفاده از توان شهرداری‌های استان در توسعه جنگلکاری‌ها
- ایجاد بسترهای مستعد با کنترل و مهار سیلاب‌ها و تامین آب و خاک حاصلخیز جهت بهره‌برداری بهینه از عرصه‌های منابع طبیعی و آبخیزداری
- امکان برنامه‌ریزی محصولات فرعی در طرح‌های مرتعداری با هدف افزایش درآمد بهره‌برداران
- امکان استفاده و توسعه کشت گیاهان بومی و سازگار با شرایط طبیعی مناطق وجود گونه‌های بومی و پایه‌های مادری مقاوم
- جذب سرمایه‌گذاران خارجی به منظور استفاده از انرژی‌های پاک (مانند انرژی‌های خورشیدی و....)

#### ۲-۴-۲-۴- تهدیدها

- محدودیت منابع آب استان در توسعه فضای سبز
- فقدان مدیریت جامع، هماهنگ و یکپارچه بر حوزه‌های آبخیز استان و همچنین گسترش حریم شهرها و خارج شدن اراضی از حوزه سمت منابع طبیعی
- وقوع خشکسالی‌ها و یا یخبندان‌های غیر مترقبه که باعث بروز خسارت به فعالیت‌های توسعه و احیاء اراضی و سرمایه جنگلکاری‌های سنواتی گردیده‌است و ضرورت برنامه‌ریزی‌های بلند مدت برای مقابله با اثرات خشکسالی
- تصویب طرح جامع شهر تهران که بالغ بر ۶۰۰۰۰۰ هکتار از اراضی ملی در حریم شهرهای تهران، ری، شمیرانات و اسلامشهر قرار گرفته‌است.
- فقدان مجتمع قضایی ویژه رسیدگی به پرونده‌های منابع طبیعی و تداخل و تزامم و خلاء قوانین و مقررات و برداشت سلیقه‌ای در محاکم و از طرفی عدم تناسب مجازات با جرم
- ارزش افزوده زمین و امکان برخورداری متخلفین عرصه‌های منابع طبیعی از خدمات وکلای مجرب در دعاوی و عدم امکان استفاده از وکلای مذکور توسط منابع طبیعی به لحاظ محدودیت‌های اعتباری
- عدم اصلاح قوانین مربوط به بهره‌برداری از معادن و انجام فعالیت‌های عمرانی دستگاه‌های دولتی بدون هماهنگی و توسعه پادگان‌های نظامی و انتظامی در اراضی ملی بدون اخذ مجوز قانونی
- عدم مدیریت منابع آب در اجرای طرح‌های منابع طبیعی و آبخیزداری

**۲-۴-۵- تعیین اهداف کلی بخش**

- جنگلکاری و توسعه فضای سبز
- مدیریت بهینه و اصلاح عرصه‌های مرتعی
- ساماندهی وضعیت چرای دام در مرتع
- تهیه و اجرای طرح کنترل کانون‌های بحرانی فرسایش بادی و مقابله با بیابان‌زایی و ریزگردها
- ارتقاء ضریب حفاظتی از منابع طبیعی
- حفاظت خاک و آبخیزداری، کنترل سیل و رسوب پخش سیلاب و آبخوانداری
- حفاظت و صیانت از منابع طبیعی استان و توسعه آن براساس چهار چوب اصول توسعه پایدار

**۲-۴-۶- راهبردهای دستیابی به اهداف کلی**

- توسعه فضای سبز در جهت افزایش سرانه
- حفاظت و نگهداری از جنگلکاری‌های سنواتی
- توسعه پوشش سطوح تحت طرح‌های مدیریت مراتع، بازنگری طرح‌های موجود با رعایت ملاحظات زیست محیطی و مسائل اقتصادی - اجتماعی و با تأکید بر مدیریت تولیدات غیرچوبی و تنوع زیستی
- تحقیقات کاربردی و فناوری‌های نوین در احیا و توسعه پوشش گیاهی مرتعی متناسب با شرایط اکولوژیکی استان، ترویج مشارکت مردمی در مدیریت عرصه‌های مرتعی، پیوند زدن منافع حاصل از بهره‌برداری و اجرای طرح‌های منابع طبیعی با منافع و معیشت جوامع محلی بهره‌بردار از این منابع، تقویت جوامع محلی، گروه‌ها و سازمان‌های غیردولتی و مشارکت آنان در نظارت و ارزیابی طرح‌های مرتع‌داری، شناسایی دانش‌های بومی و لحاظ نمودن آن‌ها در سیاست‌گذاری و برنامه‌ریزی مراتع به عنوان مکمل روش‌های علمی مدیریت منابع طبیعی
- کاهش اتکای دام‌های وابسته به مراتع کشور از طریق اجرای طرح‌های تعادل دام و مرتع، پیش‌بینی ساز و کارهای مناسب برای برخورد قاطع با متخلفین عرصه‌های مرتعی و حذف کلیه دامداران متخلف و دامداران فاقد دام، زمینه‌سازی برای تبدیل دامداری‌های سنتی و متحرک به دامداری‌های صنعتی و نیمه‌صنعتی (ثابت)
- ارتقاء زمینه‌های آگاهی و توسعه اطلاعات و سیستم‌های مراقبتی برای مناطق در معرض بیابانی شدن و خشکسالی
- پیشگیری و مبارزه با تخریب سرزمین با تأکید بر استفاده دانش بومی جوامع محلی
- اعمال و برقراری سیاست‌های جدید در زمینه استفاده بهینه از انرژی (سوخ) بویژه استفاده از انرژی‌های پاک (خورشیدی، باد، بیوگاز)

**۲-۴-۷- سیاست‌ها در برنامه ششم بخش**

- ایجاد فضای سبز به صورت مستقیم توسط اداره کل منابع طبیعی و آبخیزداری استان
- بهره‌گیری از ظرفیت مشارکت نهادهای عمومی و غیر دولتی در توسعه فضای سبز

- حفاظت و نگهداری از جنگلکاری‌های سنواتی به صورت مستقیم توسط اداره کل منابع طبیعی و آبخیزداری استان
- احیاء، حفاظت و حمایت از جنگل‌های طبیعی استان به منظور افزایش سطح و افزایش تعداد پایه‌ها در واحد سطح
- اولویت‌بخشی به تامین منابع مالی برای دستیابی به اهداف برنامه‌های اقدام ملی مقابله با بیابان‌زایی
- بکارگیری روش‌های مناسب برای توسعه تحقیقات کاربردی و تلفیق آنها با دانش بومی، کنترل گازهای گلخانه‌ای (ترسیب کربن)، اشتغالزایی و ایجاد صندوق‌های خرد اعتباری و توانمندسازی جوامع محلی
- ترویج فرهنگ منابع طبیعی در جامعه
- جذب اعتبار و بازگشت درآمدهای منابع طبیعی در استای توسعه پایدار
- ترغیب و تشویق بهره‌برداران به تهیه طرح، تسریع در تصویب طرح‌ها در کمیته فنی، استفاده از خدمات مشاوره-ای سازمان نظام مهندسی کشاورزی و منابع طبیعی در تهیه طرح‌ها
- تهیه طرح‌های مرتعداری تلفیقی (چندمنظوره) و اقتصادی کردن طرح‌های مرتعداری
- تشکیل تعاونی‌ها و اتحادیه مرتعداران استان
- شناسایی و معرفی دانش بومی مرتعداران
- پایش سالیانه پروانه‌های چرا و پلاک‌کوبی دام

#### ۴-۲-۸- اهداف کمی دستگاه در توسعه بخش

جدول (۴-۳) تعیین اهداف کمی اداره کل منابع طبیعی و آبخیزداری طی سال‌های برنامه ششم در استان

ردیف	هدف کمی	واحد	۱۳۹۶	۱۳۹۷	۱۳۹۸	۱۳۹۹	۱۴۰۰
۱	توسعه زراعت چوب	هکتار	۸۰	۳۱۵	۳۶۰	۴۱۰	۴۵۰
۲	جنگلکاری و احیاء جنگل‌ها (توسعه جنگل، مراقبت و نگهداری - تامین نهال)	هکتار	۴۱۱۲	۶۷۲۹	۸۴۷۸	۱۰۲۷۳	۱۲۰۴۴
۳	افزایش سطوح اجرایی طرح‌های مرتع داری و گیاهان دارویی	هکتار	۳۳۶۹۰	۴۰۶۵۱	۵۵۱۶۰	۶۶۷۳۹	۷۹۴۵۵
۴	تشبیت شن‌های روان و مهار کانون‌های بحرانی فرسایش بادی	هکتار	۲۶۳۶	۳۹۴۰	۱۵۶۴۰	۱۶۳۵۰	۱۶۶۵۵
۵	کاداستر منابع طبیعی	هکتار	۲۴۷۹۶	۴۰۵۲۳۹	۲۳۶۵۰۰	۲۲۷۴۴۸	۱۶۱۷۸۳
۶	اجرای عملیات آبخیزداری و آبخوان داری	هکتار	۵۳۱۲۵	۱۱۱۸۴۱	۷۷۳۰۸	۶۵۶۸۷	۶۸۵۶۱
۷	ارتقاء ضریب حفاظت از جنگل‌ها، مراتع و اراضی ملی	درصد	۶۸	۷۱	۷۴	۷۷	۸۰
۸	توانمند سازی مدیریت منابع طبیعی	درصد	۳۳	۳۹	۴۵	۵۱	۵۷



**۲-۴-۲-۹- پیشران‌های توسعه**

- اعمال مدیریت جامع و هماهنگ و یکپارچه در حوزه‌های آبخیز جهت حفاظت خاک و آبخیزداری و کنترل سیل و رسوب
- شناسایی اراضی ملی و مستعد پیرامونی توده‌های جنگل‌های طبیعی استان
- بهره‌گیری از ماده ۳ قانون حفاظت و بهره‌برداری از جنگل‌ها و مراتع کشور و همچنین سایر قوانین موجد مرتبط
- اجرای سیاست‌ها و برنامه‌های اقدام ملی مقابله با بیابانزایی و تعدیل آثار خشکسالی توسط دستگاه‌های موثر و متاثر از پدیده بیابانزایی
- انجام مطالعات بررسی اثرات ناپایداری بوم شناختی و زیست محیطی بر اراضی پایین دست ناشی از احداث سدها، بندها و سایر سازه‌های مکانیکی
- عدم صدور و ابطال تدریجی بر پروانه‌های چرا در مراتع بیابانی مانند شایستگی چرا
- استفاده از اهرم‌گذاری زمین، بهره‌برداری از معادن سطحی توسط بهره‌برداران معادن در مناطق بیابانی

**۲-۴-۲-۱۰- عناوین برنامه‌ها و طرح‌های عملیاتی (برش استانی / شهرستانی)**

- حفاظت و قرق مرتع
- تولید نهال و نهال‌کاری
- آبیاری
- ذخیره نزولات آسمانی
- کپه‌کاری و بذرکاری
- تهیه و بازنگری طرح مرتعداری
- نظارت بر اجرای طرح‌های مرتعداری
- تهیه و اجرای طرح کنترل کانون‌های بحرانی فرسایش بادی و مقابله با بیابانزایی با فعالیت‌های زیر:
  - نهالکاری
  - مدیریت رواناب همراه بذرپاشی
  - مدیریت جنگل‌های دست کاشت بیابانی
  - مراقبت و آبیاری سنواتی
  - مطالعات اجرایی بیابانزدایی



فصل	کد فصل	برنامه	کد برنامه	هدف کمی / عملیات	حجم عملیات در طول سال های برنامه شهرستان		جمع کل منابع مورد نیاز برای انجام برنامه
					واحد اندازه گیری	برنامه	
کشاورزی و منابع طبیعی	۱۳۰۶۰۰۰۰۰۰۰	احیا توسعه و بهره برداری اصولی از جنگل ها	۱۳۰۶۰۰۰۰۰۰۰	جنگلکاری و احیاء جنگل ها (توزیع نهال، توسعه جنگل و مراقبت و نگهداری)	هکتار	۴۱۱۲	۳۶۰۷۸۰۰
					درصد	۶۸	۲۵۴۸۰۰
					هکتار	۳۹۴۰	۶۲۵۲۰۰
					درصد	۲۳	۱۸۸۰۰
					هکتار	۶۲۳۶۰	۶۲۳۶۰۰
					درصد	۳۳	۲۶۳۶۰۰
					هکتار	۳۹۴۰	۶۲۳۶۰۰
					درصد	۲۹	۲۶۳۶۰۰
					هکتار	۱۵۶۴۰	۱۶۳۵۰۰
					درصد	۴۵	۱۶۳۵۰۰
					هکتار	۱۰۰۲۰۰۰۰۰۰۰	۱۰۰۲۰۰۰۰۰۰۰
					درصد	۵۷	۱۶۶۵۵۰۰
هکتار	۵۵۲۲۱۰	۵۵۲۲۱۰۰					
درصد	۵۷	۵۵۲۲۱۰۰					
هکتار	۲۲۵۲۰۰	۲۲۵۲۰۰۰					
درصد	۶۰۰	۲۲۵۲۰۰۰					
هکتار	۴۶۹۰۰۰	۴۶۹۰۰۰۰					
درصد	۲۰۰	۴۶۹۰۰۰۰					
هکتار	۷۹۹۰۰۰	۷۹۹۰۰۰۰					
درصد	۳۴۰	۷۹۹۰۰۰۰					
هکتار	۹۵۰۰۰۰	۹۵۰۰۰۰۰					
درصد	۲۷۰	۹۵۰۰۰۰۰					
هکتار	۱۱۵۳۰۰۰	۱۱۵۳۰۰۰۰					
درصد	۳۱۰	۱۱۵۳۰۰۰۰					
هکتار	۲۸۴۴۰۰	۲۸۴۴۰۰۰					
درصد	۱۰۸۰	۲۸۴۴۰۰۰					
هکتار	۶۴۰۰۰۰	۶۴۰۰۰۰۰					
درصد	۰	۶۴۰۰۰۰۰					
هکتار	۲۳۸۰۰۰	۲۳۸۰۰۰۰					
درصد	۱۰۰	۲۳۸۰۰۰۰					
هکتار	۳۹۲۰۰۰۰	۳۹۲۰۰۰۰۰					
درصد	۲۰۰	۳۹۲۰۰۰۰۰					
هکتار	۴۵۷۰۰۰	۴۵۷۰۰۰۰					
درصد	۲۰۰	۴۵۷۰۰۰۰					
هکتار	۵۵۰۰۰۰	۵۵۰۰۰۰۰					
درصد	۳۰۰	۵۵۰۰۰۰۰					
هکتار	۲۱۰۸۰۰	۲۱۰۸۰۰۰					
درصد	۸۰۰	۲۱۰۸۰۰۰					
هکتار	۶۷۰۰۰	۶۷۰۰۰۰					
درصد	۰	۶۷۰۰۰۰۰					
هکتار	۹۹۸۰۰	۹۹۸۰۰۰					
درصد	۰	۹۹۸۰۰۰۰					
هکتار	۱۲۰۰۰۰۰	۱۲۰۰۰۰۰۰					
درصد	۰	۱۲۰۰۰۰۰۰					
هکتار	۱۳۹۶	۱۳۹۶۰۰					
درصد	۰	۱۳۹۶۰۰۰					
هکتار	۱۳۹۷	۱۳۹۷۰۰					
درصد	۰	۱۳۹۷۰۰۰					
هکتار	۱۳۹۸	۱۳۹۸۰۰					
درصد	۰	۱۳۹۸۰۰۰					
هکتار	۱۳۹۹	۱۳۹۹۰۰					
درصد	۰	۱۳۹۹۰۰۰					
هکتار	۱۴۰۰	۱۴۰۰۰۰					
درصد	۰	۱۴۰۰۰۰۰					
جمع منابع داخلی دستگاه		..	..			..	
تیمبره ۳ و ماده ۱۱		..	..			..	
صندوق توسعه ملی						۷۰۷۰۰۰	
قانون هوای پاک						۷۶۶۷۰۰	

جدول (۴-۲۵) حجم عملیات اهداف کمی، منابع مالی مورد نیاز انجام عملیات اجرایی (طرح- پروژه/ فعالیت) و شیوه تامین منابع مالی اداره کل منابع طبیعی و آبخیزداری در شهرستان پاکدشت

توضیحات	قانون هوای پاک تصویه ۳ ماده ۱۱ جمع منابع داخلی مورد نیاز	منابع داخلی مورد نیاز	اعتبارات استانی		اعتبارات ملی		حجم کل عملیات		هدف/ عملیات	کد برنامه	فصل	کد فصل				
			ارزش افزوده سایر	جمع اعتبارات استانی مورد نیاز	جمع اعتبارات ملی مورد نیاز	جمع کل عملیات	واحد اندازه گیری	حجم کل عملیات								
													۱۳۹۶	۱۳۹۶	۱۳۹۶	۱۳۹۶
													۱۳۹۷	۱۳۹۸	۱۳۹۹	۱۴۰۰
ایجاد کمربند سبز در حاشیه شهر و توسعه فضای سبز موجود شهری حداقل تا سقف سرانه‌های مصوب- حذف	۱۹۱۰۰	۰	۰	۰	۰	۰	۰	مکثر	جنگلکاری و احیاء جنگل‌ها	۱۳۰۶۰۰۰۲۰۰۰	کشاورزی و منابع طبیعی	۱۳۰۶۰۰۰۰۰۰				
		۰	۰	۰	۰	۰	۰	مکثر	افزایش سطوح اجرایی طرح‌های مرتع داری	۱۳۰۶۰۰۰۳۰۰۰	کشاورزی و منابع طبیعی	۱۳۰۶۰۰۰۰۰۰				
		۰	۰	۰	۰	۰	۰	مکثر	کاداستر منابع طبیعی	۱۰۰۲۰۰۶۰۰۰ ۱۳۰۶۰۰۲۰۰۰	اداره امور عمومی (استانی) کشاورزی و منابع طبیعی (ملی)	۱۳۰۶۰۰۰۰۰۰				
		۰	۰	۰	۰	۰	۰	مکثر	اجرای عملیات آبخیزداری و آبخوان داری	۱۳۰۶۰۰۰۱۰۰۰	کشاورزی و منابع طبیعی	۱۳۰۶۰۰۰۰۰۰				
		۰	۰	۰	۰	۰	۰	مکثر		۱۸۸۶						
		۰	۰	۰	۰	۰	۰	۵		۳۶۳۵						
		۰	۰	۰	۰	۰	۰	۵۵		۱۳۸۱						
		۰	۰	۰	۰	۰	۰	۹۲		۲۲۹۶						
		۰	۰	۰	۰	۰	۰	۱۲۹		۳۷۵۱						
		۰	۰	۰	۰	۰	۰	۱۶۸		۱۳۹۴۹						
		۰	۰	۰	۰	۰	۰	۴۴۹		۶۶۳۰						
		۰	۰	۰	۰	۰	۰	۲۷۴۰۰		۳۷۰۰						
		۰	۰	۰	۰	۰	۰	۰		۵۰۰۰						
		۰	۰	۰	۰	۰	۰	۰		۲۶۰۰						
		۰	۰	۰	۰	۰	۰	۰		۴۴۰۰						
		۰	۰	۰	۰	۰	۰	۰		۷۰۰۰						
		۰	۰	۰	۰	۰	۰	۰		۲۲۷۰						
		۰	۰	۰	۰	۰	۰	۰		۵۵۰۰						
		۰	۰	۰	۰	۰	۰	۰		۱۷۵۰۰						
		۰	۰	۰	۰	۰	۰	۰		۴۰۰۰						
		۰	۰	۰	۰	۰	۰	۰		۶۶۰۰						
		۰	۰	۰	۰	۰	۰	۰		۱۰۰۰۰						
		۰	۰	۰	۰	۰	۰	۰		۴۳۶۰۰						
		۰	۰	۰	۰	۰	۰	۰		۲۳۰۰						
		۰	۰	۰	۰	۰	۰	۰		۲۵۰۰						
		۰	۰	۰	۰	۰	۰	۰		۲۹۰۰						

جدول (۴-۳۶) حجم عملیات اهداف کمی، منابع مالی مورد نیاز انجام عملیات اجرایی (طرح- پروژه/ فعالیت) و شیوه تامین منابع مالی اداره کل منابع طبیعی و آبخیزداری در شهرستان پردیس

فصل	کد فصل	برنامه	کد برنامه	هدف/عملیات	واحد اندازه گیری	حجم کل عملیات					
						جمع کل عملیات	۱۴۰۰	۱۳۹۹	۱۳۹۸	۱۳۹۷	۱۳۹۶
کشاورزی و منابع طبیعی	۱۳۰۶۰۰۰۰۰۰	احیا توسعه و بهره برداری اصولی از جنگل ها	۱۳۰۶۰۰۰۰۰۰	توسعه زراعت چوب	هکتار	۱۵۰	۴۰	۴۰	۴۰	۴۰	۴۰
کشاورزی و منابع طبیعی	۱۳۰۶۰۰۰۰۰۰	احیا، توسعه و بهره برداری اصولی از مراتع کشور	۱۳۰۶۰۰۰۰۰۰	جنگلکاری و احیاء جنگل ها (توزیع نهال، توسعه جنگل و مراقبت و نگهداری)	هکتار	۵۸۱	۲۱۹	۱۱۹	۶۹	۵	۴۲۹۰۰
عمومی (استانی) کشاورزی و منابع طبیعی	۱۳۰۶۰۰۰۰۰۰	ارائه خدمات نقشه برداری و اطلاعات مکانی ( استانی) ساماندهی مالکیت اراضی (ملی)	۱۰۰۲۰۰۶۰۰۰	افزایش سطوح اجرایی طرح های مرتع داری و گیاهان دارویی	هکتار	۱۸۶۶۴	۴۲۷۰	۴۱۲۰	۳۰۹۰	۳۰۰	۲۷۸۰۰
کشاورزی و منابع طبیعی	۱۳۰۶۰۰۰۰۰۰	آبخیزداری و حفاظت خاک	۱۳۰۶۰۰۱۰۰۰	کاداستر منابع طبیعی	هکتار	۲۷۳۳۱	۶۳۳۱	۶۵۰۰	۷۸۷۹	۴۲۱	۷۸۹۰
کشاورزی و منابع طبیعی	۱۳۰۶۰۰۰۰۰۰	آبخیزداری و حفاظت خاک	۱۳۰۶۰۰۱۰۰۰	اجرای عملیات آبخیزداری و آبخوان داری	هکتار	۲۶۹۱۶	۶۶۰۰	۵۰۰۰	۶۴۵۰	۴۸۶۹	۳۲۵۵۰۰
		جمع اعتبارات ملی مورد نیاز				۱۰۵۰۰	۲۸۰۰	۲۸۰۰	۲۸۰۰	۲۸۰۰	۲۸۰۰
		جمع اعتبارات استانی مورد نیاز				۲۸۰۰	۲۸۰۰	۲۸۰۰	۲۸۰۰	۲۸۰۰	۲۸۰۰
		ارزش افزوده				۲۹۰۰	۲۹۰۰	۲۹۰۰	۲۹۰۰	۲۹۰۰	۲۹۰۰
		سایر				۲۶۰۰۰	۲۶۰۰۰	۲۶۰۰۰	۲۶۰۰۰	۲۶۰۰۰	۲۶۰۰۰
		منابع داخلی مورد نیاز				۱۳۹۶	۱۳۹۷	۱۳۹۸	۱۳۹۹	۱۴۰۰	۱۳۹۶
						۱۳۹۷	۱۳۹۸	۱۳۹۹	۱۴۰۰	۱۳۹۷	۱۳۹۷
						۱۳۹۸	۱۳۹۹	۱۴۰۰	۱۳۹۸	۱۳۹۸	۱۳۹۸
						۱۳۹۹	۱۴۰۰	۱۳۹۹	۱۴۰۰	۱۳۹۹	۱۳۹۹
						۱۴۰۰	۱۴۰۰	۱۴۰۰	۱۴۰۰	۱۴۰۰	۱۴۰۰
		توضیحات									
		ایجاد کمربند سبز در حاشیه شهر و توسعه فضای سبز موجود شهری حداقل تا سقف سرانه های مصوب									
		قانون هوای پاک	۳۰۰۰۰								
		صندوق توسعه ملی									۱۳۰۰۰۰۰
		تبصره ۳ ماده ۱۱									

جدول (۴-۲۷) حجم عملیات اهداف کمی، منابع مالی مورد نیاز انجام عملیات اجرایی (طرح- پروژه/ فعالیت) و شیوه تامین منابع مالی اداره کل منابع طبیعی و آبخیزداری در شهرستان پیشوا

فصل	کد فصل	برنامه	کد برنامه	هدف/عملیات	واحد اندازه گیری	حجم کل عملیات		اعتبارات ملی		اعتبارات استانی		منابع داخلی مورد نیاز	توضیحات				
						جمع کل عملیات	جمع منابع مورد نیاز	جمع اعتبارات ملی مورد نیاز	جمع اعتبارات استانی مورد نیاز								
کشاورزی و منابع طبیعی	۱۳۰۶۰۰۰۰۰۰۰	اجیا توسعه و بهره برداری اصولی از جنگل ها	۱۳۰۶۰۰۲۰۰۰۰	جنگلکاری و احیاء جنگل ها	هکتار	۵	۰	۱۳۹۶	۱۳۹۶	۱۳۹۶	۱۳۹۶	۰					
					هکتار	۴۹	۰	۱۳۹۷	۱۳۹۷	۱۳۹۷	۰						
					هکتار	۷۱	۰	۱۳۹۸	۱۳۹۸	۱۳۹۸	۰						
					هکتار	۹۹	۰	۱۳۹۹	۱۳۹۹	۱۳۹۹	۰						
					هکتار	۱۲۹	۰	۱۴۰۰	۱۴۰۰	۱۴۰۰	۰						
					هکتار	۳۶۳	۰	جمع کل عملیات	جمع اعتبارات استانی مورد نیاز	جمع اعتبارات استانی مورد نیاز	جمع منابع مورد نیاز						
					هکتار	۲۴۱۰۰	۱۳۰۰	۱۳۹۶	۱۳۹۶	۱۳۹۶	۱۳۹۶	۱۳۹۶		۱۳۹۶	۱۳۹۶	۱۳۹۶	۰
					هکتار	۲۶۵۰	۵۰۰	۱۳۹۷	۱۳۹۷	۱۳۹۷	۱۳۹۷	۱۳۹۷		۱۳۹۷	۱۳۹۷	۰	
					هکتار	۳۰۰	۳۰۰	۱۳۹۸	۱۳۹۸	۱۳۹۸	۱۳۹۸	۱۳۹۸		۱۳۹۸	۱۳۹۸	۰	
					هکتار	۵۰۰	۵۰۰	۱۳۹۹	۱۳۹۹	۱۳۹۹	۱۳۹۹	۱۳۹۹		۱۳۹۹	۱۳۹۹	۰	
هکتار	۲۳۰۰	۲۳۰۰	۱۴۰۰	۱۴۰۰	۱۴۰۰	۱۴۰۰	۱۴۰۰	۱۴۰۰	۱۴۰۰	۰							
کشاورزی و منابع طبیعی	۱۳۰۶۰۰۰۰۰۰۰	ارائه خدمات نقشه برداری و اطلاعات مکانی (استانی) ساماندهی مالکیت اراضی (ملی)	۱۰۰۲۰۰۶۰۰۰۰ ۱۳۰۶۰۰۷۸۰۰۰۰۰	کاداستر منابع طبیعی	هکتار	۰	۰	۱۳۹۶	۱۳۹۶	۱۳۹۶	۱۳۹۶	۰					
					هکتار	۵۰۰۰	۰	۱۳۹۷	۱۳۹۷	۱۳۹۷	۱۳۹۷	۱۳۹۷		۱۳۹۷	۰		
					هکتار	۲۰۰۰	۰	۱۳۹۸	۱۳۹۸	۱۳۹۸	۱۳۹۸	۱۳۹۸		۱۳۹۸	۱۳۹۸	۰	
					هکتار	۳۰۰۰	۰	۱۳۹۹	۱۳۹۹	۱۳۹۹	۱۳۹۹	۱۳۹۹		۱۳۹۹	۰		
					هکتار	۰	۰	۱۴۰۰	۱۴۰۰	۱۴۰۰	۱۴۰۰	۱۴۰۰		۱۴۰۰	۱۴۰۰	۰	
					هکتار	۱۰۰۰۰	۰	جمع کل عملیات	جمع اعتبارات ملی مورد نیاز	جمع اعتبارات استانی مورد نیاز	جمع منابع مورد نیاز						
					هکتار	۲۶۵۰	۱۳۰۰	۱۳۹۶	۱۳۹۶	۱۳۹۶	۱۳۹۶	۱۳۹۶		۱۳۹۶	۱۳۹۶	۱۳۹۶	۰
					هکتار	۵۰۰	۵۰۰	۱۳۹۷	۱۳۹۷	۱۳۹۷	۱۳۹۷	۱۳۹۷		۱۳۹۷	۱۳۹۷	۱۳۹۷	۰
					هکتار	۳۰۰	۳۰۰	۱۳۹۸	۱۳۹۸	۱۳۹۸	۱۳۹۸	۱۳۹۸		۱۳۹۸	۱۳۹۸	۱۳۹۸	۰
					هکتار	۵۰۰	۵۰۰	۱۳۹۹	۱۳۹۹	۱۳۹۹	۱۳۹۹	۱۳۹۹		۱۳۹۹	۱۳۹۹	۱۳۹۹	۰
هکتار	۲۳۰۰	۲۳۰۰	۱۴۰۰	۱۴۰۰	۱۴۰۰	۱۴۰۰	۱۴۰۰	۱۴۰۰	۱۴۰۰	۱۴۰۰	۰						
ارزش افزوده					۲۹۰۰۰	۰	۲۹۰۰۰	۲۹۰۰۰	۲۹۰۰۰	۲۹۰۰۰	۰						
سایر					۷۰۰	۰	۷۰۰	۷۰۰	۷۰۰	۷۰۰	۰						
منابع داخلی مورد نیاز					۱۳۹۶	۰	۱۳۹۶	۱۳۹۶	۱۳۹۶	۱۳۹۶	۰						
					۱۳۹۷	۰	۱۳۹۷	۱۳۹۷	۱۳۹۷	۱۳۹۷	۰						
					۱۳۹۸	۰	۱۳۹۸	۱۳۹۸	۱۳۹۸	۱۳۹۸	۰						
					۱۳۹۹	۰	۱۳۹۹	۱۳۹۹	۱۳۹۹	۱۳۹۹	۰						
					۱۴۰۰	۰	۱۴۰۰	۱۴۰۰	۱۴۰۰	۱۴۰۰	۰						
تیمبره ۳ ماده ۱۱					۰	۰	۰	۰	۰	۰	۰						
صندوق توسعه ملی					۰	۰	۰	۰	۰	۰	۰						
قانون هوای پاک					۱۵۱۰۰	۰	۱۵۱۰۰	۱۵۱۰۰	۱۵۱۰۰	۱۵۱۰۰	۱۵۱۰۰						

جدول (۴-۳۸) حجم عملیات اهداف کمی، منابع مالی مورد نیاز انجام عملیات اجرایی (طرح- پروژه/ فعالیت) و شیوه تامین منابع مالی اداره کل منابع طبیعی و آبخیزداری در شهرستان تهران

فصل	کد فصل	پرنامه	کد برنامه	هدف / عملیات	حجم کل عملیات		اعتبارات ملی			اعتبارات استانی			منابع داخلی مورد نیاز			توضیحات
					حجم کل عملیات		اعتبارات ملی			اعتبارات استانی			منابع داخلی مورد نیاز			
					هکتار	هکتار	جمع منابع مورد نیاز	جمع اعتبارات ملی مورد نیاز	جمع اعتبارات استانی مورد نیاز	ارزش افزوده	سایر	جمع منابع داخلی مورد نیاز	صندوق توسعه ملی	قانون هوای پاک	توضیحات	
کشاورزی و منابع طبیعی	۱۳۰۶۰۰۰۰۰۰	احیا توسعه و بهره برداری اصولی از جنگل ها	۱۳۰۶۰۰۲۰۰۰	جنگلکاری و احیاء جنگل ها	هکتار	هکتار	۰	۲۱۸۵۰۰	۱۸۰۰	۱۳۹۶	۷۸۰۰	۰	۰	۰	۲۴۰۰۰	
کشاورزی و منابع طبیعی	۱۳۰۶۰۰۰۰۰۰	احیا، توسعه و بهره برداری اصولی از مراتع کشور	۱۳۰۶۰۰۲۰۰۰	افزایش سطوح اجرایی طرح های مرتع داری و گیاهان دارویی	هکتار	هکتار	۰	۰	۳۰۰	۱۳۹۷	۵۰۰	۰	۰	۰		
اداره امور عمومی (استانی) کشاورزی و منابع طبیعی (ملی)	۱۳۰۶۰۰۰۰۰۰	ارائه خدمات نقشه برداری و اطلاعات مکانی ( استانی) ساماندهی مالکیت اراضی(ملی)	۱۳۰۶۰۰۳۰۰۰	کاداستر منابع طبیعی	هکتار	هکتار	۰	۹۹۰۰	۰	۱۳۹۹	۸۰۰۰	۴۰۰۰	۰	۰		
کشاورزی و منابع طبیعی	۱۳۰۶۰۰۰۰۰۰	آبخیزداری و حفاظت خاک	۱۳۰۶۰۰۶۰۰۰	اجرای عملیات آبخیزداری و آبخوان داری	هکتار	هکتار	۸۰۰۰	۴۹۹۰۰	۱۰۰۰۰	۱۳۹۹	۷۹۰۰۰	۴۰۰۰۰	۰	۰		
								۶۵۰۰۰	۲۲۰۰	۱۳۹۸	۹۵۰۰۰					
								۹۰۰۰	۲۲۰۰	۱۳۹۹	۱۳۹۰۰					
								۱۰۰۰۰	۳۳۰۰	۱۴۰۰	۱۵۵۰۰					
								۱۰۰۰۰	۹۹۰۰	۱۳۹۶	۱۳۷۹۰۰					
								۱۶۴۰۰	۲۲۰۰	۱۳۹۷	۷۹۰۰۰					
								۶۵۰۰۰	۲۲۰۰	۱۳۹۸	۹۵۰۰۰					
								۹۰۰۰	۲۲۰۰	۱۳۹۹	۱۳۹۰۰					
								۱۰۰۰۰	۳۳۰۰	۱۴۰۰	۱۵۵۰۰					
								۴۹۹۰۰	۹۹۰۰	۱۳۹۶	۱۳۷۹۰۰					
								۱۰۰۰۰	۰	۱۳۹۷	۷۹۰۰۰					
								۶۵۰۰۰	۲۲۰۰	۱۳۹۸	۹۵۰۰۰					
								۹۰۰۰	۲۲۰۰	۱۳۹۹	۱۳۹۰۰					
								۱۰۰۰۰	۳۳۰۰	۱۴۰۰	۱۵۵۰۰					
								۴۹۹۰۰	۹۹۰۰	۱۳۹۶	۱۳۷۹۰۰					
								۱۶۴۰۰	۲۲۰۰	۱۳۹۷	۷۹۰۰۰					
								۶۵۰۰۰	۲۲۰۰	۱۳۹۸	۹۵۰۰۰					
								۹۰۰۰	۲۲۰۰	۱۳۹۹	۱۳۹۰۰					
								۱۰۰۰۰	۳۳۰۰	۱۴۰۰	۱۵۵۰۰					
								۴۹۹۰۰	۹۹۰۰	۱۳۹۶	۱۳۷۹۰۰					
								۱۶۴۰۰	۲۲۰۰	۱۳۹۷	۷۹۰۰۰					
								۶۵۰۰۰	۲۲۰۰	۱۳۹۸	۹۵۰۰۰					
								۹۰۰۰	۲۲۰۰	۱۳۹۹	۱۳۹۰۰					
								۱۰۰۰۰	۳۳۰۰	۱۴۰۰	۱۵۵۰۰					
								۴۹۹۰۰	۹۹۰۰	۱۳۹۶	۱۳۷۹۰۰					
								۱۶۴۰۰	۲۲۰۰	۱۳۹۷	۷۹۰۰۰					
								۶۵۰۰۰	۲۲۰۰	۱۳۹۸	۹۵۰۰۰					
								۹۰۰۰	۲۲۰۰	۱۳۹۹	۱۳۹۰۰					
								۱۰۰۰۰	۳۳۰۰	۱۴۰۰	۱۵۵۰۰					
								۴۹۹۰۰	۹۹۰۰	۱۳۹۶	۱۳۷۹۰۰					
								۱۶۴۰۰	۲۲۰۰	۱۳۹۷	۷۹۰۰۰					
								۶۵۰۰۰	۲۲۰۰	۱۳۹۸	۹۵۰۰۰					
								۹۰۰۰	۲۲۰۰	۱۳۹۹	۱۳۹۰۰					
								۱۰۰۰۰	۳۳۰۰	۱۴۰۰	۱۵۵۰۰					
								۴۹۹۰۰	۹۹۰۰	۱۳۹۶	۱۳۷۹۰۰					
								۱۶۴۰۰	۲۲۰۰	۱۳۹۷	۷۹۰۰۰					
								۶۵۰۰۰	۲۲۰۰	۱۳۹۸	۹۵۰۰۰					
								۹۰۰۰	۲۲۰۰	۱۳۹۹	۱۳۹۰۰					
								۱۰۰۰۰	۳۳۰۰	۱۴۰۰	۱۵۵۰۰					
								۴۹۹۰۰	۹۹۰۰	۱۳۹۶	۱۳۷۹۰۰					
								۱۶۴۰۰	۲۲۰۰	۱۳۹۷	۷۹۰۰۰					
								۶۵۰۰۰	۲۲۰۰	۱۳۹۸	۹۵۰۰۰					
								۹۰۰۰	۲۲۰۰	۱۳۹۹	۱۳۹۰۰					
								۱۰۰۰۰	۳۳۰۰	۱۴۰۰	۱۵۵۰۰					

جدول (۴-۳۹) حجم عملیات اهداف کمی، منابع مالی مورد نیاز انجام عملیات اجرایی (طرح- پروژه/ فعالیت) و شیوه تامین منابع مالی اداره کل منابع طبیعی و آبخیزداری در شهرستان دماوند

توضیحات	قانون هوای پاک صندوق توسعه ملی	جمع منابع داخلی مورد نیاز	۱۳۹۰	۱۳۹۹	۱۳۹۸	۱۳۹۷	۱۳۹۶	سایر	ارزش افزوده	اعتبارات استانی		اعتبارات ملی		حجم کل عملیات			
										جمع اعتبارات استانی مورد نیاز		جمع اعتبارات ملی مورد نیاز		حجم کل عملیات			
														جمع منابع مورد نیاز			
										فصل	کد فصل	برنامه	کد برنامه	هدف/عملیات	واحد اندازه گیری	هکتار	هکتار
کشاورزی و منابع طبیعی	۱۳۰۶۰۰۰۰۰۰۰	احیا توسعه و بهره برداری از جنگل‌ها	۱۳۰۶۰۰۰۲۰۰۰	توسعه زراعت چوب	هکتار	۰	۰	۰	۰	۰	۰	۰	۰	۰	۰	۰	
کشاورزی و منابع طبیعی	۱۳۰۶۰۰۰۰۰۰۰	احیا توسعه و بهره برداری از جنگل‌ها	۱۳۰۶۰۰۰۲۰۰۰	جنگلکاری و احیاء جنگل‌ها	هکتار	۴۷	۱۰۰	۱۲۱۹۰۰	۰	۴۵۰۰	۱۲۳۰۰	۱۵۳۰۰	۲۰۲۰۰	۲۱۵۰۰	۷۳۷۰۰	۲۹۰۰	
کشاورزی و منابع طبیعی	۱۳۰۶۰۰۰۰۰۰۰	احیا، توسعه و بهره برداری از مراتع کشور	۱۳۰۶۰۰۰۳۰۰۰	افزایش سطوح اجرایی طرح‌های مرتع داری و گیاهان دارویی	هکتار	۶۰۰۰	۷۲۰۰	۴۱۳۰۰	۰	۵۰۰	۱۰۰۰	۱۳۰۰	۱۵۰۰	۱۸۰۰	۷۰۰	۳۴۵۰۰	
اداره امور عمومی (استانی) کشاورزی و منابع طبیعی (ملی)	۱۳۰۶۰۰۰۰۰۰۰	ارائه خدمات نقشه برداری و اطلاعات مکانی (استانی) ساماندهی مالکیت اراضی (ملی)	۱۰۰۲۰۰۰۶۰۰۰ ۱۳۰۶۰۲۸۰۰۰	کاداستر منابع طبیعی	هکتار	۲۶	۵۰۰۰۰	۳۶۷۰۰۵	۳	۲	۴۰۰۰	۴۰۰۰	۳۵۰۰	۴۳۰۰	۱۵۸۰۲	۳۰۰۰	
کشاورزی و منابع طبیعی	۱۳۰۶۰۰۰۰۰۰۰	آبخیزداری و حفاظت خاک	۱۳۰۶۰۰۰۱۰۰۰	اجرای عملیات آبخیزداری و آبخوان داری	هکتار	۲۶۰۰	۱۰۹۱۰	۲۰۳۰۰۰	۱۸۰۰	۵۷۰۰۰	۱۲۰۰۰	۱۸۰۰۰	۲۰۰۰۰	۳۰۰۰۰	۱۱۴۲۰۰	۸۰۰۰۰	
مقرر گردید اعتبارات مورد نیاز آبخیزداری شهرستان دماوند در سال ۹۷ از محل اعتبارات استان تامین گردد.																	



جدول (۴-۴) حجم عملیات اهداف کمی، منابع مالی مورد نیاز انجام عملیات اجرایی (طرح- پروژه/ فعالیت) و شیوه تامین منابع مالی اداره کل منابع طبیعی و آبخیزداری در شهرستان ری

توضیحات	قانون هوای پاک	فروش اراضی یا صندوق توسعه	منابع داخلی مورد نیاز		خرید خدمات بخش خصوصی	ارزش افزوده	سایر	اعتبارات استانی			اعتبارات ملی			حجم کل عملیات				هدف/ عملیات	کد برنامه	برنامه	کد فصل	فصل												
			جمع منابع داخلی مورد نیاز	جمع اعتبارات استانی مورد نیاز				جمع اعتبارات استانی مورد نیاز	جمع اعتبارات ملی مورد نیاز	جمع کل عملیات	جمع منابع مورد نیاز	جمع کل عملیات	جمع کل عملیات	جمع کل عملیات	جمع کل عملیات	جمع کل عملیات	جمع کل عملیات						جمع کل عملیات	جمع کل عملیات										
																									اعتبارات استانی	اعتبارات ملی	حجم کل عملیات	اعتبارات استانی	اعتبارات ملی	حجم کل عملیات	اعتبارات استانی	اعتبارات ملی	حجم کل عملیات	
																									حجم کل عملیات	اعتبارات استانی	اعتبارات ملی	حجم کل عملیات	اعتبارات استانی	اعتبارات ملی	حجم کل عملیات	اعتبارات استانی	اعتبارات ملی	حجم کل عملیات
																									حجم کل عملیات	اعتبارات استانی	اعتبارات ملی	حجم کل عملیات	اعتبارات استانی	اعتبارات ملی	حجم کل عملیات	اعتبارات استانی	اعتبارات ملی	حجم کل عملیات
			۱۳۹۶	۱۳۹۶	۱۳۹۶	۱۳۹۶	۱۳۹۶	۱۳۹۶	۱۳۹۶	۱۳۹۶	۱۳۹۶	۱۳۹۶	۱۳۹۶	۱۳۹۶	۱۳۹۶	۱۳۹۶	۱۳۹۶	۱۳۹۶	کشورزی و منابع طبیعی	کشاورزی و منابع طبیعی	کشاورزی و منابع طبیعی	کشاورزی و منابع طبیعی	کشاورزی و منابع طبیعی	کشاورزی و منابع طبیعی	اداره امور عمومی (استانی) کشاورزی و منابع طبیعی (ملی)	کشاورزی و منابع طبیعی								
توسعه زراعت چوب	۸۰۰	۸۰۰	۸۰۰	۸۰۰	۸۰۰	۸۰۰	۸۰۰	۸۰۰	۸۰۰	۸۰۰	۸۰۰	۸۰۰	۸۰۰	۸۰۰	۸۰۰	۸۰۰	۸۰۰	۱۳۰۶۰۰۰۰۰۰۰	احیا توسعه و بهره برداری اصولی از جنگل‌ها	کشاورزی و منابع طبیعی	کشاورزی و منابع طبیعی	کشاورزی و منابع طبیعی	کشاورزی و منابع طبیعی	اداره امور عمومی (استانی) کشاورزی و منابع طبیعی (ملی)	کشاورزی و منابع طبیعی									
جنگلکاری و احیاء جنگل‌ها	۹۰	۹۰	۹۰	۹۰	۹۰	۹۰	۹۰	۹۰	۹۰	۹۰	۹۰	۹۰	۹۰	۹۰	۹۰	۹۰	۹۰	۱۳۰۶۰۰۰۰۰۰۰	احیا توسعه و بهره برداری اصولی از جنگل‌ها	کشاورزی و منابع طبیعی	کشاورزی و منابع طبیعی	کشاورزی و منابع طبیعی	اداره امور عمومی (استانی) کشاورزی و منابع طبیعی (ملی)	کشاورزی و منابع طبیعی										
افزایش سطوح اجرایی طرح‌های مرتع داری و گیاهان دارویی	۲۰۱۰	۲۰۳۰	۲۰۳۰	۲۰۳۰	۲۰۳۰	۲۰۳۰	۲۰۳۰	۲۰۳۰	۲۰۳۰	۲۰۳۰	۲۰۳۰	۲۰۳۰	۲۰۳۰	۲۰۳۰	۲۰۳۰	۲۰۳۰	۲۰۳۰	۱۳۰۶۰۰۰۰۰۰۰	احیا، توسعه و بهره برداری اصولی از مراتع کشور	کشاورزی و منابع طبیعی	کشاورزی و منابع طبیعی	کشاورزی و منابع طبیعی	اداره امور عمومی (استانی) کشاورزی و منابع طبیعی (ملی)	کشاورزی و منابع طبیعی										
تثبیت شن‌های روان و مهار کانون‌های بحرانی فرسایش بادی	هکتار	هکتار	هکتار	هکتار	هکتار	هکتار	هکتار	هکتار	هکتار	هکتار	هکتار	هکتار	هکتار	هکتار	هکتار	هکتار	هکتار	۱۳۰۶۰۰۰۰۰۰۰	مقابله با بیابان زایی و تثبیت شن‌های روان	کشاورزی و منابع طبیعی	کشاورزی و منابع طبیعی	کشاورزی و منابع طبیعی	اداره امور عمومی (استانی) کشاورزی و منابع طبیعی (ملی)	کشاورزی و منابع طبیعی										
مقرر گردید با هدف کنترل ریزگردها از منشا داخلی، طرح مطالعات فنی توسط اداره کل منابع طبیعی استان تهیه و گزارش موضوع حداکثر تا پایان خرداد ماه ۹۷ در جلسه شورای برنامه‌ریزی و توسعه استان ارائه گردد. همچنین در صورت تصویب طرح در شورا، اعتبار مورد نیاز اجرای طرح مذکور توسط سازمان مدیریت و برنامه‌ریزی و دستگاه اجرایی مربوطه پیگیری گردد.	۵۰۷۰۰۰	۵۰۷۰۰۰	۵۰۷۰۰۰	۵۰۷۰۰۰	۵۰۷۰۰۰	۵۰۷۰۰۰	۵۰۷۰۰۰	۵۰۷۰۰۰	۵۰۷۰۰۰	۵۰۷۰۰۰	۵۰۷۰۰۰	۵۰۷۰۰۰	۵۰۷۰۰۰	۵۰۷۰۰۰	۵۰۷۰۰۰	۵۰۷۰۰۰	۵۰۷۰۰۰	۱۳۰۶۰۰۰۰۰۰۰	مقابل به ابراه خدمات نقشه برداری و اطلاعات مکانی (استانی) ساماندهی مالکیت اراضی (ملی)	کشاورزی و منابع طبیعی (ملی)	کشاورزی و منابع طبیعی (ملی)	کشاورزی و منابع طبیعی (ملی)	اداره امور عمومی (استانی) کشاورزی و منابع طبیعی (ملی)	کشاورزی و منابع طبیعی (ملی)										
مقرر گردید سالانه مبلغ ۴۰ میلیارد ریال برای اجرای ۸۰۰ هکتار جنگلکاری به اداره کل اختصاص یابد	۵۰۷۰۰۰	۵۰۷۰۰۰	۵۰۷۰۰۰	۵۰۷۰۰۰	۵۰۷۰۰۰	۵۰۷۰۰۰	۵۰۷۰۰۰	۵۰۷۰۰۰	۵۰۷۰۰۰	۵۰۷۰۰۰	۵۰۷۰۰۰	۵۰۷۰۰۰	۵۰۷۰۰۰	۵۰۷۰۰۰	۵۰۷۰۰۰	۵۰۷۰۰۰	۵۰۷۰۰۰	۱۳۰۶۰۰۰۰۰۰۰	مقرر گردید با هدف کنترل ریزگردها از منشا داخلی، طرح مطالعات فنی توسط اداره کل منابع طبیعی استان تهیه و گزارش موضوع حداکثر تا پایان خرداد ماه ۹۷ در جلسه شورای برنامه‌ریزی و توسعه استان ارائه گردد. همچنین در صورت تصویب طرح در شورا، اعتبار مورد نیاز اجرای طرح مذکور توسط سازمان مدیریت و برنامه‌ریزی و دستگاه اجرایی مربوطه پیگیری گردد.	کشاورزی و منابع طبیعی	کشاورزی و منابع طبیعی	کشاورزی و منابع طبیعی	اداره امور عمومی (استانی) کشاورزی و منابع طبیعی (ملی)	کشاورزی و منابع طبیعی										
مقرر گردید با هدف کنترل ریزگردها از منشا داخلی، طرح مطالعات فنی توسط اداره کل منابع طبیعی استان تهیه و گزارش موضوع حداکثر تا پایان خرداد ماه ۹۷ در جلسه شورای برنامه‌ریزی و توسعه استان ارائه گردد. همچنین در صورت تصویب طرح در شورا، اعتبار مورد نیاز اجرای طرح مذکور توسط سازمان مدیریت و برنامه‌ریزی و دستگاه اجرایی مربوطه پیگیری گردد.	۹۰۰۰	۹۰۰۰	۹۰۰۰	۹۰۰۰	۹۰۰۰	۹۰۰۰	۹۰۰۰	۹۰۰۰	۹۰۰۰	۹۰۰۰	۹۰۰۰	۹۰۰۰	۹۰۰۰	۹۰۰۰	۹۰۰۰	۹۰۰۰	۹۰۰۰	۹۰۰۰	۱۳۰۶۰۰۰۰۰۰۰	مقابله با بیابان زایی و تثبیت شن‌های روان	کشاورزی و منابع طبیعی	کشاورزی و منابع طبیعی	کشاورزی و منابع طبیعی	اداره امور عمومی (استانی) کشاورزی و منابع طبیعی (ملی)	کشاورزی و منابع طبیعی									
با توجه به اهمیت کاداستر منابع طبیعی مبلغ ۴۰ میلیارد ریال به منظور اخذ سند تک برگی به اداره کل اختصاص یابد.	۴۵۰۰	۴۵۰۰	۴۵۰۰	۴۵۰۰	۴۵۰۰	۴۵۰۰	۴۵۰۰	۴۵۰۰	۴۵۰۰	۴۵۰۰	۴۵۰۰	۴۵۰۰	۴۵۰۰	۴۵۰۰	۴۵۰۰	۴۵۰۰	۴۵۰۰	۴۵۰۰	۱۳۰۶۰۰۰۰۰۰۰	ارائه خدمات نقشه برداری و اطلاعات مکانی (استانی) ساماندهی مالکیت اراضی (ملی)	کشاورزی و منابع طبیعی (ملی)	کشاورزی و منابع طبیعی (ملی)	کشاورزی و منابع طبیعی (ملی)	اداره امور عمومی (استانی) کشاورزی و منابع طبیعی (ملی)	کشاورزی و منابع طبیعی (ملی)									
با توجه به اهمیت آبخیزداری مقرر گردید مبلغ ۲۲۰ میلیارد ریال در طول سال‌های برنامه ششم و مبلغ ۴۰ میلیارد ریال در سال ۹۷ توسط سازمان مدیریت استان پیگیری و تامین گردیده و به اداره کل اختصاص یابد.	۴۰۰۰۰	۴۰۰۰۰	۴۰۰۰۰	۴۰۰۰۰	۴۰۰۰۰	۴۰۰۰۰	۴۰۰۰۰	۴۰۰۰۰	۴۰۰۰۰	۴۰۰۰۰	۴۰۰۰۰	۴۰۰۰۰	۴۰۰۰۰	۴۰۰۰۰	۴۰۰۰۰	۴۰۰۰۰	۴۰۰۰۰	۴۰۰۰۰	۱۳۰۶۰۰۰۰۰۰۰	اجرای عملیات آبخیزداری و آبخوان داری	کشاورزی و منابع طبیعی	کشاورزی و منابع طبیعی	کشاورزی و منابع طبیعی	اداره امور عمومی (استانی) کشاورزی و منابع طبیعی (ملی)	کشاورزی و منابع طبیعی									

جدول (۴-۴۱) حجم عملیات اهداف کمی، منابع مالی مورد نیاز انجام عملیات اجرایی (طرح- پروژه/ فعالیت) و شیوه تامین منابع مالی اداره کل منابع طبیعی و آبخیزداری در شهرستان شمیرانات

توضیحات	قانون هوای پاک	صندوق توسعه ملی	جمع منابع داخلی مورد نیاز	منابع داخلی مورد نیاز			جمع اعتبارات استانی مورد نیاز	جمع اعتبارات ملی مورد نیاز	حجم کل عملیات			هدف/ عملیات	کد برنامه	برنامه	کد فصل	فصل			
				سایر	ارزش افزوده	اعتبارات استانی			اعتبارات ملی								جمع منابع مورد نیاز	جمع کل عملیات	واحد اندازه گیری
									اعتبارات استانی	اعتبارات ملی									
										اعتبارات استانی	اعتبارات ملی								
										هکتار	توسعه زراعت چوب	۱۳۰۶۰۰۲۰۰۰	احیا توسعه و بهره برداری اصولی از جنگل‌ها	۱۳۰۶۰۰۰۰۰۰	کشاورزی و منابع طبیعی				
										هکتار	جنگلکاری و احیاء جنگل‌ها	۱۳۰۶۰۰۲۰۰۰	احیا توسعه و بهره برداری اصولی از جنگل‌ها	۱۳۰۶۰۰۰۰۰۰	کشاورزی و منابع طبیعی				
										هکتار	افزایش سطوح اجرایی طرح‌های مرتع داری و گیاهان دارویی	۱۳۰۶۰۰۳۰۰۰	احیا توسعه و بهره برداری اصولی از مراتع کشور	۱۳۰۶۰۰۰۰۰۰	کشاورزی و منابع طبیعی				
تامین اعتبار مورد نیاز برای اجرای طرح کاداستر										هکتار	کاداستر منابع طبیعی	۱۰۰۲۰۰۶۰۰۰ ۱۳۰۶۰۱۸۰۰۰	ارائه خدمات نقشه برداری و اطلاعات مکانی ( استانی) ساماندهی مالکیت اراضی(ملی)	۱۳۰۶۰۰۰۰۰۰	اداره امور عمومی (استانی) کشاورزی و منابع طبیعی (ملی)				
در راستای حفظ منابع آب و مدیریت صحیح نزولات جوی بر اساس برنامه ششم مبلغ ۳۶۷ میلیارد ریال از محل اعتبارات ملی در طول برنامه ششم اختصاص یابد.										هکتار	اجرای عملیات آبخیزداری و آبخوان داری	۱۳۰۶۰۰۱۰۰۰	آبخیزداری و حفاظت خاک	۱۳۰۶۰۰۰۰۰۰	کشاورزی و منابع طبیعی				

جدول (۴-۴۲) حجم عملیات اهداف کمی، منابع مالی مورد نیاز انجام عملیات اجرایی (طرح- پروژه/ فعالیت) و شیوه تامین منابع مالی اداره کل منابع طبیعی و آبخیزداری در شهرستان شهریار

توضیحات	صندوق توسعه ملی	تخصیص ۳ ماهه ۱۱	جمع منابع داخلی مورد نیاز	منابع داخلی مورد نیاز			سایر	ارزش افزوده	اعتبارات استانی		اعتبارات ملی		حجم کل عملیات		هدف/عملیات	کد برنامه	برنامه	کد فصل	فصل
				جمع اعتبارات استانی مورد نیاز	جمع اعتبارات ملی مورد نیاز	جمع منابع مورد نیاز			جمع اعتبارات استانی مورد نیاز	جمع اعتبارات ملی مورد نیاز	جمع کل عملیات	جمع منابع مورد نیاز	واحد اندازه گیری						
														۱۳۹۶					
ایجاد کمربند سبز در حاشیه شهر و توسعه فضای سبز موجود شهری حداقل تا سقف سرانه‌های مصوب- حذف مقرر گردید اداره منابع طبیعی و آبخیزداری ظرف مدت ۴ سال از این مصوبه اقدامات لازم برای اختصاص ۱۰۰۰ هکتار از اراضی به منظور کمربند سبز شهرستان رباط کریم را به عمل آورد.			۰	۰	۰	۲۹۵۰۰	۰	۰	۲۹۵۰۰	۰	۰	۲۹۵۰۰	۷۷	هکتار	۱۳۰۶۰۰۶۰۰۰۰۰۰۰۰۰۰۰	احیا توسعه و بهره‌برداری اصولی از جنگل‌ها	کشاورزی و منابع طبیعی		
			۰	۰	۰	۲۰۰	۰	۰	۲۰۰	۰	۰	۲۰۰	۷۷	هکتار	۱۳۰۶۰۰۶۰۰۰۰۰۰۰۰۰۰۰۰۰۰	افزایش سطوح اجرایی طرح‌های مرتع داری و گیاهان دارویی	کشاورزی و منابع طبیعی		
			۰	۰	۰	۱۴۰۰	۰	۰	۱۴۰۰	۰	۰	۱۴۰۰	هکتار	هکتار	۱۰۰۲۰۰۶۰۰۰۰۰۰۰۰۰۰۰۰۰۰۰	ارائه خدمات نقشه برداری و اطلاعات مکانی (استانی) ساماندهی مالکیت اراضی (ملی)	اداره امور عمومی (استانی) کشاورزی و منابع طبیعی (ملی)		
		۵۵۰۰	۰	۰	۰	۰	۰	۰	۰	۰	۰	۰	۰	هکتار	۱۳۰۶۰۰۳۰۰۰۰۰۰۰۰۰۰۰۰۰۰۰۰۰	آبخیزداری و حفاظت خاک	کشاورزی و منابع طبیعی		
		۰	۰	۰	۰	۰	۰	۰	۰	۰	۰	۰	۰	هکتار	۰	۰	۰	۰	
		۰	۰	۰	۰	۰	۰	۰	۰	۰	۰	۰	۰	هکتار	۰	۰	۰	۰	
		۰	۰	۰	۰	۰	۰	۰	۰	۰	۰	۰	۰	هکتار	۰	۰	۰	۰	
		۰	۰	۰	۰	۰	۰	۰	۰	۰	۰	۰	۰	هکتار	۰	۰	۰	۰	
		۰	۰	۰	۰	۰	۰	۰	۰	۰	۰	۰	۰	هکتار	۰	۰	۰	۰	
		۰	۰	۰	۰	۰	۰	۰	۰	۰	۰	۰	۰	هکتار	۰	۰	۰	۰	

جدول (۴-۴۳) حجم عملیات اهداف کمی، منابع مالی مورد نیاز انجام عملیات اجرایی (طرح - پروژه/ فعالیت) و شیوه تامین منابع مالی اداره کل منابع طبیعی و آبخیزداری در شهرستان فیروزکوه

فصل	کد فصل	برنامه	کد برنامه	هدف/ عملیات	حجم کل عملیات		اعتبارات ملی		اعتبارات استانی		منابع داخلی مورد نیاز							
					حجم کل عملیات	واحد اندازه گیری	جمع اعتبارات ملی مورد نیاز	جمع اعتبارات ملی مورد نیاز	جمع اعتبارات استانی مورد نیاز	ارزش افزوده	سایر	۱۳۹۶	۱۳۹۷	۱۳۹۸	۱۳۹۹	۱۴۰۰		
کشاورزی و منابع طبیعی	۱۳۰۶۰۰۰۰۰۰۰۰۰۰۰۰۰۰	احیا توسعه و بهره برداری اصولی از جنگل‌ها	۱۳۰۶۰۰۲۰۰۰۰۰۰۰۰۰۰۰۰۰	توسعه زراعت چوب	هکتار	۰	۰	۰	۰	۰	۰	۰	۰	۰	۰	۰	۰	
کشاورزی و منابع طبیعی	۱۳۰۶۰۰۰۰۰۰۰۰۰۰۰۰۰۰	احیا توسعه و بهره برداری اصولی از جنگل‌ها	۱۳۰۶۰۰۲۰۰۰۰۰۰۰۰۰۰۰۰	جنگلکاری و احیاء جنگل‌ها	هکتار	۱۸۰	۲۳۴	۲۵۴	۲۵۴	۲۵۴	۲۵۴	۲۵۴	۲۵۴	۲۵۴	۲۵۴	۲۵۴	۲۵۴	
کشاورزی و منابع طبیعی	۱۳۰۶۰۰۰۰۰۰۰۰۰۰۰۰۰۰	احیا، توسعه و بهره برداری اصولی از مراتع کشور	۱۳۰۶۰۰۳۰۰۰۰۰۰۰۰۰۰۰۰	افزایش سطوح اجرایی طرح‌های مرتع داری و گیاهان دارویی	هکتار	۳۰۷۰	۴۳۸۰	۵۳۳۵	۶۴۵۰	۷۵۵۰	۲۶۶۸۵	۴۷۱۰۰	۰	۵۰۰	۱۰۰۰	۱۴۰۰	۱۸۰۰	۲۱۰۰
اداره امور عمومی (استانی) کشاورزی و منابع طبیعی (ملی)	۱۳۰۶۰۰۰۰۰۰۰۰۰۰۰۰۰۰۰	ارائه خدمات نقشه برداری و اطلاعات مکانی (استانی) ساماندهی مالکیت اراضی (ملی)	۱۳۰۶۰۰۲۰۰۰۰۰۰۰۰۰۰۰۰۰	کاداستر منابع طبیعی	هکتار	۴۵۱۰	۶۷۴۹۰	۵۰۰۰۰	۵۰۰۰۰	۵۰۰۰۰	۲۳۷۰۰۰۰	۶۷۴۰۰	۴۰۰	۷۷۰۰	۶۶۰۰	۷۶۰۰	۱۱۴۰۰	۳۳۷۰۰
کشاورزی و منابع طبیعی	۱۳۰۶۰۰۰۰۰۰۰۰۰۰۰۰۰۰	آبخیزداری و حفاظت خاک	۱۳۰۶۰۰۱۰۰۰۰۰۰۰۰۰۰۰۰۰	اجرای عملیات آبخیزداری و آبخوان داری	هکتار	۱۶۹۱۰	۲۳۳۶۷	۱۸۷۰۸	۲۳۶۷۷	۱۹۹۱۴	۱۰۱۴۷۶	۴۸۱۸۷۵	۲۶۸۰	۵۰۰۰۰	۸۴۰۰	۱۲۰۰۰	۹۵۰۰	۸۲۵۸۰
				جمع منابع داخلی مورد نیاز		۲۸۸۰۰	۲۱۴۰۰	۴۷۱۰۰	۴۷۱۰۰	۴۷۱۰۰	۲۶۶۸۵	۴۷۱۰۰	۰	۴۰۰	۲۰۰	۲۰۰	۲۰۰	۲۰۰
				جمع اعتبارات ملی مورد نیاز		۲۸۸۰۰	۲۱۴۰۰	۴۷۱۰۰	۴۷۱۰۰	۴۷۱۰۰	۲۶۶۸۵	۴۷۱۰۰	۰	۴۰۰	۲۰۰	۲۰۰	۲۰۰	۲۰۰
				جمع اعتبارات استانی مورد نیاز		۰	۰	۰	۰	۰	۰	۰	۰	۰	۰	۰	۰	۰
				ارزش افزوده		۳۴۰۰	۳۴۰۰	۳۴۰۰	۳۴۰۰	۳۴۰۰	۳۴۰۰	۳۴۰۰	۳۴۰۰	۳۴۰۰	۳۴۰۰	۳۴۰۰	۳۴۰۰	۳۴۰۰
				سایر		۳۹۵۰۰	۳۹۵۰۰	۳۹۵۰۰	۳۹۵۰۰	۳۹۵۰۰	۳۹۵۰۰	۳۹۵۰۰	۳۹۵۰۰	۳۹۵۰۰	۳۹۵۰۰	۳۹۵۰۰	۳۹۵۰۰	۳۹۵۰۰
				۱۳۹۶		۰	۰	۰	۰	۰	۰	۰	۰	۰	۰	۰	۰	۰
				۱۳۹۷		۰	۰	۰	۰	۰	۰	۰	۰	۰	۰	۰	۰	۰
				۱۳۹۸		۰	۰	۰	۰	۰	۰	۰	۰	۰	۰	۰	۰	۰
				۱۳۹۹		۰	۰	۰	۰	۰	۰	۰	۰	۰	۰	۰	۰	۰
				۱۴۰۰		۰	۰	۰	۰	۰	۰	۰	۰	۰	۰	۰	۰	۰
				جمع منابع داخلی مورد نیاز		۰	۰	۰	۰	۰	۰	۰	۰	۰	۰	۰	۰	۰
				صندوق توسعه ملی		۰	۰	۰	۰	۰	۰	۰	۰	۰	۰	۰	۰	۰
				قانون همای پاک		۰	۱۰۲۰۰	۰	۰	۰	۰	۰	۰	۰	۰	۰	۰	۰

جدول (۴-۴۴) حجم عملیات اهداف کمی، منابع مالی مورد نیاز انجام عملیات اجرایی (طرح - پروژه/ فعالیت) و شیوه تامین منابع مالی اداره کل منابع طبیعی و آبخیزداری در شهرستان ملارد

توضیحات	قانون هوای پاک	مصدوق توسعه ملی	جمع منابع داخلی مورد نیاز	حجم کل عملیات										
				اعتبارات استانی			اعتبارات ملی			حجم کل عملیات				
				اعتبارات استانی			اعتبارات ملی			حجم کل عملیات				
				ارزش افزوده	سایر	جمع منابع داخلی مورد نیاز	جمع اعتبارات ملی مورد نیاز	جمع اعتبارات ملی مورد نیاز	جمع کل عملیات	واحد اندازه گیری	هدف/ عملیات	کد برنامه	برنامه	کد فصل
	۷۸۴۰۰							هکتار	جنگلکاری و احیاء جنگل‌ها	۱۳۰۶۰۰۲۰۰۰	احیا توسعه و بهره‌برداری اصولی از جنگل‌ها	۱۳۰۶۰۰۰۰۰۰	کشاورزی و منابع طبیعی	
به منظور تحقق اهداف تعیین شده در لایحه هوای پاک و تامین نهال مورد نیاز برای بیابان زدایی و کنترل کانون‌های گرد و غبار نسبت به تخصیص ۱.۵ میلیارد تومان برای تکمیل نهالستان شهرستان ملارد اقدام گردد.							هکتار	افزایش سطوح اجرایی طرح‌های مرتع داری و گیاهان دارویی	۱۳۰۶۰۰۲۰۰۰	احیا، توسعه و بهره‌برداری اصولی از مراتع کشور	۱۳۰۶۰۰۰۰۰۰	کشاورزی و منابع طبیعی		
		۳۱۷۰۰					هکتار	تثبیت شن‌های روان و مهار کانون‌های بحرانی فرسایش بادی	۱۳۰۶۰۰۳۰۰۰	مقابله با بیابان زایی و تثبیت شن‌های روان	۱۳۰۶۰۰۰۰۰۰	کشاورزی و منابع طبیعی		
							هکتار	کاداستر منابع طبیعی	۱۳۰۶۰۰۶۰۰۰	ارائه خدمات نقشه برداری و اطلاعات مکانی (استانی) ساماندهی مالکیت اراضی(ملی)	۱۳۰۶۰۰۰۰۰۰	اداره امور عمومی( استانی) کشاورزی و منابع طبیعی ( ملی)		
		۷۰۰۰۰					هکتار	اجرای عملیات آبخیزداری و آبخوان داری	۱۳۰۶۰۰۱۰۰۰	آبخیزداری و حفاظت خاک	۱۳۰۶۰۰۰۰۰۰	کشاورزی و منابع طبیعی		

جدول (۴-۴۵) حجم عملیات اهداف کمی، منابع مالی مورد نیاز انجام عملیات اجرایی (طرح- پروژه/ فعالیت) و شیوه تامین منابع مالی اداره کل منابع طبیعی و آبخیزداری در شهرستان ورامین

توضیحات	قانون هوای پاک	صندوق توسعه ملی	جمع منابع داخلی مورد نیاز	حجم کل عملیات										کد برنامه	برنامه	کد فصل	فصل		
				حجم کل عملیات															
				اعتبارات ملی					اعتبارات استانی										
				حجم کل عملیات	۱۳۹۶	۱۳۹۷	۱۳۹۸	۱۳۹۹	۱۴۰۰	جمع اعتبارات استانی مورد نیاز	ارزش افزوده	سایر	۱۳۹۶					۱۳۹۷	۱۳۹۸
			۰	هکتار	۰	۵	۱۰	۱۰	۱۰	۲۵	۰	۰	۰	۰	۰	۱۳۰۶۰۰۲۰۰۰	کشاورزی و منابع طبیعی	کشاورزی و منابع طبیعی	توسعه زراعت چوب
			۰	هکتار	۱۸	۱۸	۱۸	۷۴	۱۴۰	۱۴۰	۰	۰	۰	۰	۰	۱۳۰۶۰۰۲۰۰۰	کشاورزی و منابع طبیعی	کشاورزی و منابع طبیعی	احیا توسعه و بهره برداری اصولی از جنگل ها
ایجاد کمربند فضای سبز و ارتقاء وضعیت فضای سبز شهری	۸۴۰		۰	هکتار	۵۱۰۰	۶۲۰۰	۷۳۱۰	۸۴۲۰	۱۰۵۳۰	۳۷۵۶۰	۰	۰	۰	۰	۰	۱۳۰۶۰۰۲۰۰۰	کشاورزی و منابع طبیعی	کشاورزی و منابع طبیعی	احیا، توسعه و بهره برداری اصولی از مراتع کشور
			۰	هکتار	۹۳۸	۱۳۳۰	۱۸۳۰	۲۱۲۰	۲۴۰۰	۸۶۱۸	۰	۰	۰	۰	۰	۱۳۰۶۰۰۲۰۰۰	کشاورزی و منابع طبیعی	کشاورزی و منابع طبیعی	تثبیت شن های روان و مهار کانون های بحرانی فرسایش بادی
			۰	هکتار	۱۳۸۶۲	۷۸۱۶۹	۳۰۰۰۰	۳۰۰۰۰	۳۱۶۷	۱۲۲۱۶۷	۰	۰	۰	۰	۰	۱۰۰۲۰۰۶۰۰۰	اداره امور عمومی (استانی) کشاورزی و منابع طبیعی (ملی)	کشاورزی و منابع طبیعی (ملی)	ارائه خدمات نقشه برداری و اطلاعات مکانی (استانی) ساماندهی مالکیت اراضی (ملی)
			۰	هکتار	۱۵۹۱	۳۴۹۴	۲۹۱۱	۵۸۱۰	۱۷۶۱	۱۲۶۹۱	۰	۰	۰	۰	۰	۱۳۰۶۰۰۱۰۰۰	کشاورزی و منابع طبیعی	کشاورزی و منابع طبیعی	اجرای عملیات آبخیزداری و آبخوان داری

**۲-۴-۳- اداره کل دامپزشکی استان****مقدمه**

اداره کل دامپزشکی استان، پیشرو در کنترل و ریشه‌کنی بیماری‌های استراتژیک دامی در منطقه، توانمند در نظام سلامت کشور با کنترل و ریشه‌کنی بیماری‌های مشترک بین انسان و حیوان و نظام مراقبت ایمنی تولیدات دامی و آبی‌زی پروری می‌باشد. مأموریت این اداره کل به شرح زیر است؛

- بررسی بیماری‌های دامی، شناسایی مناطق و منابع آلوده و راه سرایت و طرز انتشار بیماری‌ها
- تامین بهداشت دام استان از طریق پیش‌گیری و مبارزه با بیماری‌های همه‌گیر و قرنطینه‌ای دام
- همکاری با وزارت بهداشت در امر مبارزه با بیماری‌های مشترک انسان و دام
- نظارت بهداشتی چراگاه‌ها، مراتع، آب‌سخورها، محل نگهداری دام و سایر تاسیسات مربوط به پرورش دام، همچنین نظارت بر کارخانه‌های تولید خوراک دام از لحاظ بهداشتی
- نظارت بهداشتی کشتارگاه‌ها و بازرسی و معاینه بهداشتی گوشت در کشتارگاه‌های استان، نظارت بهداشتی کارخانه‌های تولید و تهیه فرآورده‌های خام دامی
- اظهار نظر و نظارت در مورد ساخت، ورود و صدور فروش انواع داروی سرم، واکسن و مواد بیولوژیکی مخصوص دام و صدور پروانه برای اشتغال به کار تهیه و ترکیب و فروش داروهای ساده، مرکب، واکسن‌ها، سرم‌ها، مواد بیولوژیکی، مواد ضد عفونی، سموم و مواد دیگری که به اشکال مختلف مورد مصرف دامپزشکی قرار می‌گیرد.
- حذف دام بیمار یا مظنون به ابتلاء بیماری یا ناقل عامل بیماری و پرداخت غرامت به صاحبان

**۲-۴-۳-۱- احکام قانون برنامه ششم توسعه در بخش کشاورزی و منابع طبیعی مرتبط با اداره کل دامپزشکی****استان**

**بندی ماده ۳۱-** انجام واکسیناسیون دام‌های سبک و سنگین و پرداخت یارانه مورد نیاز آنها مطابق قانون بودجه سالانه صورت گیرد.

**ماده ۳۴:**

کلیه اشخاص حقیقی و حقوقی که به نحوی در امور تولید، پرورش، نگهداری، توزیع، حمل و نقل، عرضه فروش دام زنده و نیز استحصال، تهیه، عمل‌آوری، جمع‌آوری، نگهداری، بسته‌بندی، توزیع، حمل و نقل فرآورده‌های با منشأ دامی و همچنین خوراک دام فعالیت دارند، در صورت تخطی از اجرای ضوابط و مقررات بهداشتی با رأی دادگاه صالحه متعهد به پرداخت خسارت وارده به مصرف کنندگان در اثر اقلام غیربهداشتی یا ناسالم فوق به تشخیص سازمان دامپزشکی کشور یا عدم بکارگیری مسئول فنی بهداشتی می‌باشند. همچنین مسئولین فنی بهداشتی به شرط سبیت دارای مسئولیت تضامنی در این خصوص هستند.

تبصره- آیین نامه اجرایی این ماده به پیشنهاد مشترک وزارت جهاد کشاورزی (سازمان دامپزشکی کشور)، وزارت بهداشت، درمان و آموزش پزشکی و سازمان برنامه و بودجه تهیه و به تصویب هیأت وزیران می‌رسد.

### ۲-۴-۳- معرفی و تحلیل وضع موجود

جدول (۴-۴) عملکرد اهداف کمی بخش کشاورزی و منابع طبیعی

ردیف	هدف کمی/عنوان شاخص	واحد متعارف	سال‌های برنامه چهارم		رشد/متوسط دوره برنامه (چهارم درصد)	سال‌های برنامه پنجم					
			۱۳۸۴	۱۳۸۹		۱۳۹۰	۱۳۹۱	۱۳۹۲	۱۳۹۳	۱۳۹۴	۱۳۹۵
۱	پوشش کنترل کیفی و بهداشتی تولیدات خام دامی و شیلاتی	درصد پوشش	۵۸.۶	۶۰.۴	۰.۹	۷۳	۷۴.۲	۷۵.۵	۷۶.۸	۷۷.۲	۱.۶
۲	پوشش بهداشتی دام‌ها در برابر بیماری‌های دامی قابل انتقال بین انسان و دام	درصد پوشش	۶۰.۵	۷۱.۷	۰.۸	۷۶.۲	۷۲.۴	۷۷.۳	۷۹.۹	۸۰.۳	۸۷/۸

مأخذ: اداره کل دامپزشکی استان

### ۲-۴-۳- تعیین اهداف کلی بخش

- امنیت غذایی
- سلامت جامعه (بهداشت عمومی/ سلامت غذایی)
- استانداردهای بهداشتی تولیدات دامی در تجارت
- ارتقاء بهداشت و سلامت دام
- ارتقاء بهداشت و تضمین کیفیت فرآورده‌های خام دامی، خوراک دام، دارو و فرآورده‌های بیولوژیک
- ارتقاء کیفیت و بهداشت واحدهای تولیدی، توزیعی، عرضه و خدمات مرتبط با دامپزشکی
- دسترسی کمی و کیفی به بسته خدمات دامپزشکی
- کاهش بروز بیماری‌های مشترک از ۱۸ کانون در سال پایه به ۱۴ کانون در پایان برنامه
- کاهش تلفات در گله‌های مرغ گوشتی از ۶.۴ درصد در سال پایه به ۴.۸ درصد در پایان برنامه
- کاهش بروز بیماری‌ها در گله‌های صنعتی طیور از ۸۰ کانون در سال پایه به ۵۰ کانون در پایان برنامه
- کاهش بروز بیماری در مزارع پرورشی آبزیان از ۴ کانون در سال پایه به ۱ کانون در پایان برنامه
- کاهش تلفات در مزارع پرورشی آبزیان از ۷ درصد در سال پایه به ۴ درصد در پایان برنامه
- کاهش بروز بیماری در کلنی‌های زنبور عسل از ۱۸.۵ کانون در سال پایه به ۱۵.۵ کانون در پایان برنامه



- کاهش بروز بیماری‌های واگیردام در واحدهای اپیدمیولوژیک از ۱۰ درصد کنون در سال پایه به ۶ درصد کنون در پایان برنامه
- افزایش موارد و سطح پوشش بیمه‌های اجباری برای بیماری‌های مشترک و اخطارکردنی (استراتژیک) ۸۰٪ تا پایان برنامه
- افزایش سطح پایش و کنترل سموم (کلره، فسفره) و فلزات سنگین (سرب، کادمیوم، جیوه، آرسنیک) در فراورده‌های دامی (دام، طیور، آبزیان) و خوراک دام در حد مجاز تا پایان برنامه
- افزایش سطح پایش و کنترل باقیمانده‌های دارویی (آنتی بیوتیک‌ها، هورمون‌ها) در فراورده‌های دامی (دام، طیور، آبزیان) و خوراک دام در حد مجاز تا پایان برنامه
- افزایش سطح پایش و کنترل آفلاتوکسین‌ها در فراورده‌های دامی (دام، طیور، آبزیان) و خوراک دام در حد مجاز تا پایان برنامه
- افزایش ارزیابی مخاطرات فراورده‌های دامی، خوراک دام، دارو و فراورده‌های بیولوژیک از تعداد ۶۵ مورد ارزیابی تا ۷۹ مورد ارزیابی در پایان برنامه
- ایجاد آزمایشگاه‌های مرجع منطقه‌ای کنترل کیفی فراورده‌های دامی، خوراک دام، دارو و فراورده‌های بیولوژیک در پنج منطقه تا پایان برنامه
- توسعه کمی و کیفی آزمون‌های تشخیصی و کنترل کیفی دامپزشکی ۲۵ درصد نسبت به سال پایه تا پایان برنامه
- اعتباربخشی آزمون‌های کنترل کیفی فراورده‌های دامی، خوراک دام، دارو و فراورده‌های بیولوژیک از تعداد ۲۵ درصد در سال پایه به ۱۰۰ درصد در پایان برنامه
- افزایش تعداد واحدهای دارای گواهی‌های استقرار سامانه‌های HACCP, GMP و... از ۲۶ واحد به ۴۸ واحد تا پایان برنامه
- افزایش تعداد واحدهای دارای رتبه A از تعداد ۲۵ واحد در سال پایه به ۴۷ واحد در پایان برنامه
- افزایش میزان آموزش دامداران دارای گواهی بهداشتی آموزشی از ۱۶۳۰۲۰ نفر ساعت در سال پایه به ۱۹۸۱۵۳ نفر ساعت در پایان برنامه
- استفاده از فناوری‌های نوین هوشمند از ۲۹.۶ درصد در سال پایه به ۹۰ درصد در پایان برنامه

## ۲-۴-۳-۶- راهبردهای دستیابی به اهداف کلی

### راهبردهای هدف ۱: ارتقاء بهداشت و سلامت دام

- ارتقاء شاخص‌های کنترل بیماری‌های قابل انتقال بین حیوان و انسان
- ارتقاء شاخص‌های کنترل بیماری‌های دام، طیور و آبزیان
- ارتقاء ساختار بهداشتی واحدهای پرورش دام، طیور، آبزیان و صنایع مرتبط
- توسعه بیمه دام

## ارتقاء شاخص‌های رفاه دام

راهبردهای هدف ۲: ارتقاء بهداشت و تضمین کیفیت فراورده‌های خام دامی، خوراک دام، دارو و فراورده‌های

## بیولوژیک

- ارتقاء شاخص‌های سلامت و بهداشت فراورده‌های خام دامی و خوراک دام، دارو و فراورده‌های بیولوژیک
- ارتقاء مطالعات کاربردی برای ارزیابی مخاطرات فراورده‌های خام دامی و خوراک دام، دارو و فراورده‌های بیولوژیک
- توسعه آزمایشگاه‌های کنترل کیفی فراورده‌های خام دامی و خوراک دام، دارو و فراورده‌های بیولوژیک
- به روزرسانی، اصلاح و رفع خلاءهای قوانین و مقررات

## ارتقاء بهداشت ناوگان حمل و نقل

راهبردهای هدف ۳: ارتقاء کیفیت و بهداشت واحدهای تولیدی، توزیعی، عرضه و خدمات مرتبط با دامپزشکی

- استقرار سامانه‌های HACCP, GMP و... در واحدهای تولیدی، توزیعی، عرضه و خدمات مرتبط با دامپزشکی
- توسعه رقابت‌پذیری تولیدات برای صادرات
- رتبه‌بندی واحدهای تولیدی، توزیعی، عرضه و خدمات مرتبط با دامپزشکی
- به روزرسانی، اصلاح و رفع خلاءهای قوانین و مقررات

## ارتقاء شاخص‌های امنیت زیستی

راهبردهای هدف ۴: دسترسی کمی و کیفی به بسته خدمات دامپزشکی

- توسعه متوازن و توانمندسازی بخش دولتی و غیردولتی دامپزشکی
- ارتقاء دانش و مهارت‌های ذینفعان
- توسعه خدمات دامپزشکی در مناطق روستایی/ عشایری
- مشارکت ذینفعان در سیاست‌گذاری، برنامه‌ریزی و ارائه خدمات دامپزشکی
- اصلاح ساختارهای دامپزشکی متناسب با شرایط و الزامات روز
- توسعه ارتباطات و ارائه خدمات به ذینفعان با استفاده از فناوری‌های نوین هوشمند و مدیریت دانش اطلاعات
- بسترسازی مناسب برای استفاده از فرصت‌های بین‌المللی و منطقه‌ای و سازمان‌های تخصصی

## ۲-۴-۳-۷- سیاست‌ها و اقدامات اساسی در برنامه ششم بخش

- اقدامات کنترلی و ریشه‌کنی در خصوص بیماری‌های اگزوتیک و اجرای سیستم پایش مستمر و امنیت زیستی (Biosecurity) شامل بازدید کارشناسی/ نمونه برداری/ نظارتی/ بررسی اپیدمیولوژیک/ بازرسی/ تعیین تطبیقی اقدامات قرنطینه‌ای/ بیوسکیوریتی/ و...
- توسعه نظام مراقبت فعال و غیرفعال بیماری‌های دام، طیور و آبزیان

- استقرار سیستم زنجیره سرد حمل / نگهداری / توزیع
- اقدامات لازم در خصوص تعیین میزان تاثیر واکسن، موادیولوژیک، دارو و سموم
- بررسی میزان بروز، شیوع و تلفات اقتصادی ناشی از بیماری‌های استراتژیک در سطح کشور و چگونگی انتقال بیماری‌ها
- بررسی راه‌های انتشار و انتقال بیماری‌ها و مشخص نمودن عوامل ذی مدخل در اکولوژی‌های مختلف
- تدوین دستورالعمل فوریت‌های خدمات دامپزشکی در حوادث غیرمترقبه (اپیدمی‌ها، بلایا، اتفاقات انسان ساخت و...)
- هماهنگی با ارگان‌های ذیربط جهت کسب پشتیبانی‌های لازم مرتبط با برنامه‌های مبارزه با بیماری‌های واگیر و مشترک
- پاکسازی و ضدعفونی نمودن کانون‌های آلوده
- اقدامات قرنطینه‌ای و امنیت زیستی در کانون طغیان و...
- استقرار سیستم هشدار به موقع ( Early alarm system ) و تشخیص سریع ( Early detection system )
- برنامه ریزی، هماهنگی و اجراء بمنظور آموزش و اطلاع رسانی در امر بهداشت عمومی به بهره برداران
- اجراء برنامه‌های پیشگیری و مبارزه برعلیه بیماری‌های مشترک بین انسان و حیوان
- بررسی اپیدمیولوژیکی وضعیت بیماری‌های مشترک بین انسان و حیوان و شناسایی جغرافیایی کانون‌های آلوده و تعیین میزان درصد آلودگی در کشور
- اجراء برنامه‌های پیشگیری و مبارزه برعلیه بیماری‌های باکتریایی، ویروسی، انگلی و قارچی دام، طیور و آبزیان
- بررسی وضعیت چراگاه‌ها، آبشخورها، محل نگهداری، مراکز تجمع، میادین دام، کشتارگاه‌ها و سایر تاسیسات مربوط به دام از نظر عوامل مولد بیماری
- اجرای برنامه‌های کنترل و نظارت بهداشتی اماکن دامی، صنایع وابسته دام، مراکز تهیه، عمل‌آوری و بسته بندی فراورده‌های خوراکی و غیرخوراکی دامی، مراکز توزیع و عرضه فراورده‌های خام دامی
- بررسی‌های لازم در خصوص بقایای آنتی بیوتیکی و موادشیمیایی و هورمون‌ها در شیر و گوشت و سایر فراورده‌های دامی
- اجراء برنامه‌های کنترل امور مربوط به تبدیل لاشه‌ها و اندام‌های ضبطی و نیز تبدیل ضایعات دامی به منظور استفاده مصارف خوراک دام و صنعت و کود و... با رعایت اصول بهداشتی
- اجراء دستورالعمل‌ها و ضوابط بهداشتی جهت صادرات و واردات دام زنده و فراورده‌های خام دامی
- اجراء دستورالعمل‌های فنی و اجرایی بهداشتی و قرنطینه‌ای و امنیت زیستی در کارخانه‌های تولید خوراک دام
- اجراء دستورالعمل‌های فنی و اجرایی برنامه‌های ملی کنترل باقیمانده‌های ( دارو، هورمون‌ها، سموم و آفت کش‌ها، فلزات سنگین، متابولیت‌های قارچی و..... ) در فرآورده‌های دامی
- اجراء دستورالعمل‌های فنی و اجرایی برنامه‌های ملی کنترل باقیمانده‌های (دارو، هورمون‌ها، سموم و آفت کش‌ها، فلزات سنگین، متابولیت‌های قارچی، رادیو نوکلیدها، و..... ) در فرآورده‌های دامی

- اجراء دستورالعمل‌های فنی و اجرایی و نظارت بر اعمال ضوابط بهداشتی و قرنطینه‌ای و امنیت زیستی در کشتارگاه‌ها و کارخانه‌های تولید و فرآوری محصولات دامی
- مطالعه، سیاست‌گذاری، برنامه‌ریزی و پیگیری توسعه کمی و کیفی شبکه‌های مختلف آزمایشگاهی تشخیص و کنترل کیفی دامپزشکی
- همکاری و مشارکت با مراجع بین‌المللی نظیر WHO, OIE, FAO و... در چارچوب سیاست‌های سازمان دامپزشکی کشور در اجرای برنامه‌های مراقبت و مبارزه با بیماری‌های دامی در سطوح ملی، منطقه‌ای و بین‌المللی
- اجراء برنامه‌های کنترل توزیع مواد بیولوژیکی و دارویی
- اجراء برنامه‌های استراتژیک تولید، ورود، صدور و توزیع انواع دارو، سرم، ضدعفونی‌کننده‌ها، سموم و مواد بیولوژیک و مواد اولیه آنها که به نحوی از انحاء مورد مصرف دامپزشکی می‌باشد.
- اجراء دستورالعمل‌ها، ضوابط و استانداردهای تولید، واردات و توزیع وسایل و لوازم فنی، داروها، واکسن‌ها، سرم‌ها، مواد بیولوژیک، سموم و مواد ضدعفونی‌کننده مورد مصرف دامپزشکی
- توسعه بخش درمان، تشخیص و کنترل کیفی دارو، واکسن و مواد بیولوژیکی
- توسعه پوشش بهداشتی دام در برابر بیماری‌های دام، طیور و آبزیان
- مطالعه، سیاست‌گذاری، برنامه‌ریزی و تدوین ضوابط و مقررات رفاه دام در کشتارگاه‌ها، اماکن دامی و سیستم حمل و نقل دام
- مطالعه، ایجاد بانک اطلاعاتی، تجزیه و تحلیل داده‌ها و ارائه گزارش در ارتباط با اصول ارزیابی خطر، اثربخشی و کیفیت فرآورده‌های خام دامی و خوراک دام، دارو و فرآورده‌های بیولوژیکی، منابع ژنتیکی دام و موجودات تراریخته براساس آخرین یافته‌های مراکز معتبر علمی پژوهشی در جهان
- مطالعه کتابخانه‌ای و میدانی، انجام ارزیابی خطر و ارائه گزارش در خصوص فرآورده‌های خام دامی و خوراک دام، دارو و فرآورده‌های بیولوژیکی، منابع ژنتیکی دام و موجودات تراریخته در تمامی مراحل تولید، بسته‌بندی، نگهداری، توزیع و عرضه
- مطالعه، سیاست‌گذاری، برنامه‌ریزی و پیگیری برنامه ملی اعتبار بخشی آزمایشگاه‌های بخش دولتی و غیردولتی دامپزشکی
- مطالعه، نظارت، سیاست‌گذاری، ارزیابی، اظهارنظر، ممیزی، تدوین ضوابط و دستورالعمل، تعیین و اعلام استراتژی تولید، واردات، صادرات، نگهداری، توزیع، پخش، فروش، رهاسازی و ثبت انواع موجودات ژنتیکی زنده تغییرشکل یافته حاصل از فناوری زیستی جدید و حفاظت از ذخائر ژنتیکی و بانک ژن و نظایر آنکه به نحوی از انحاء مورد مصرف دامپزشکی می‌باشد.
- سیاست‌گذاری، برنامه‌ریزی، نظارت و استقرار سامانه‌های GMP, HACCP در واحدهای تولیدی، توزیعی، عرضه و خدمات مرتبط با دامپزشکی

- سیاست‌گذاری، برنامه‌ریزی و پیگیری تامین و توسعه کمی و کیفی شاغلین بخش غیردولتی دامپزشکی در شهرستان‌ها و مناطق کمتر توسعه یافته
- برنامه‌ریزی برای توسعه همکاری و مشارکت باتشکل‌های تولیدی، صنفی، مردم نهاد، بخش خصوصی و تعاونی‌ها

### ۲-۴-۳-۸- اهداف کمی دستگاه در توسعه بخش

جدول (۴-۴۷) تعیین اهداف کمی اداره کل دامپزشکی طی سال‌های برنامه ششم در استان

ردیف	هدف کمی	واحد	۱۳۹۶	۱۳۹۷	۱۳۹۸	۱۳۹۹	۱۴۰۰
۱	واکسیناسیون دام	هزار نوبت سر	۱۰۲۸۰۲۳	۱۰۸۲۰۴۷	۱۱۳۶۰۷۵	۱۱۹۲۸۱۱	۱۲۵۲۳۸۱
۲	سمپاشی دام	هزار راس	۱۵۷۹	۱۶۵۰	۱۷۱۷	۱۷۹۶	۱۸۷۵
۳	نمونه برداری دام	مورد	۲۲۷۸۸۲	۴۴۷۶۹۷	۴۸۰۴۷۹	۵۱۶۱۲۰	۵۵۲۹۱۱
۴	پایش دام	مورد	۲۲۸۶	۲۳۵۷	۲۴۳۵	۲۵۱۳	۲۵۹۵
۵	نمونه برداری طیور	مورد	۵۸۹۲۴	۶۱۵۶۴	۶۴۳۲۹	۶۷۲۲۵	۷۰۲۵۴
۶	پایش طیور	مورد	۶۱۷۹	۶۴۹۱	۶۷۳۵	۶۹۸۷	۷۲۵۶
۷	بازدید از مراکز عرضه	مورد	۷۴۱۳۳	۷۷۲۶۳	۸۰۸۶۲	۸۴۰۶۲	۸۷۳۵۹
۸	نمونه برداری از مراکز عرضه	مورد	۱۳۶۳۱	۱۴۵۱۴	۱۵۱۹۸	۱۵۸۸۸	۱۶۵۸۷
۹	برقراری پست قرنطینه دامی	پست	۰	۱	۲	۲	۲

### ۲-۴-۳-۹- عناوین برنامه‌ها و طرح‌های عملیاتی (برش استانی / شهرستانی)

- پوشش بهداشتی دام‌ها در برابر بیماری‌های دامی
- پوشش بهداشتی دام‌ها در برابر بیماری‌های دامی قابل انتقال بین انسان و دام
- پوشش بهداشتی آبزیان مراکز تکثیر و پرورش و منابع آبی
- پوشش بهداشتی مزارع تکثیر و پرورش طیور در برابر بیماری‌ها
- پوشش کنترل کیفی و بهداشتی تولیدات خام دامی و شیلاتی

۲-۴-۳-۱۰- منابع مالی مورد نیاز انجام عملیات اجرایی (طرح- پروژه/ فعالیت) و شیوه تامین منابع مالی آن‌ها به تفکیک استان و شهرستان‌ها

جدول (۴-۴۸) حجم عملیات اهداف کمی، منابع مالی مورد نیاز انجام عملیات اجرایی (طرح- پروژه/ فعالیت) و شیوه تامین منابع مالی اداره کل دامپزشکی در استان تهران

فصل	کد فصل	برنامه	کد برنامه	هدف کمی / عملیات	واحد اندازه گیری	حجم عملیات در طول سال‌های برنامه شهرستان										شیوه تامین منابع مالی (مبالغ به میلیون ریال)													
						شهرستان										اعتبارات ملی		اعتبارات استانی		سایر منابع									
						جمع کل عملیات	۱۴۰۰	۱۳۹۹	۱۳۹۸	۱۳۹۷	۱۳۹۶	۱۳۹۵	۱۳۹۴	۱۳۹۳	۱۳۹۲	۱۳۹۱	جمع اعتبارات استانی مورد نیاز	جمع اعتبارات ملی مورد نیاز	سایر	منابع داخلی دستگاه									
کشاورزی و منابع طبیعی	۱۳۰۶۰۱۵۰۰۰۰۰۰	بررسی، کنترل و پایش بیماری‌های واگیر و قرنطینه‌ای دام، طیور و آبزیان	۱۳۰۶۰۱۵۰۰۰۰۰۰	واکسیناسیون دام	هزار تویت سیر	۱۰۲۸۰۲۳	۱۰۸۲۰۴۷	۱۱۳۶۰۷۵	۱۱۹۲۸۱۱	۱۲۵۲۲۸۱	۵۶۹۳۳۷	۴۹۵۰۱۵	۴۳۶۰	۴۴۰۰	۴۴۰۰	۴۴۰۰	۴۸۰۰	۵۱۰۰	۲۳۳۶۰	۱۰۵۶۹	۱۴۷۹۷	۱۶۲۲۳	۱۷۶۷۸	۱۹۱۵۴	۷۸۴۲۲	۳۹۳۳۳	۰	۰	
کشاورزی و منابع طبیعی	۱۳۰۶۰۱۵۰۰۰۰۰۰	بررسی، کنترل و پایش بیماری‌های واگیر و قرنطینه‌ای دام، طیور و آبزیان	۱۳۰۶۰۱۵۰۰۰۰۰۰	سمپاشی دام	هزار راس	۱۵۷۹	۱۶۵۰	۱۷۱۷	۱۷۹۶	۱۸۷۵	۸۶۱۷	۷۹۰۸	۰	۰	۰	۰	۰	۰	۰	۱۲۲۰	۱۵۶۸	۱۶۲۲	۱۷۰۶	۱۷۸۲	۷۹۰۸	۰	۰	۰	
کشاورزی و منابع طبیعی	۱۳۰۶۰۱۵۰۰۰۰۰۰	بررسی، کنترل و پایش بیماری‌های واگیر و قرنطینه‌ای دام، طیور و آبزیان	۱۳۰۶۰۱۵۰۰۰۰۰۰	نمونه برداری دام	مورد	۲۲۷۸۸۲	۴۴۷۶۹۷	۴۸۰۴۷۹	۵۱۶۱۲۰	۵۵۲۹۱۱	۲۲۵۰۸۹	۲۳۲۰۴	۰	۰	۰	۰	۰	۰	۰	۳۱۶۸	۴۷۵۰	۴۹۴۶	۵۱۶۰	۵۳۸۰	۲۳۲۰۴	۰	۰	۰	
کشاورزی و منابع طبیعی	۱۳۰۶۰۱۵۰۰۰۰۰۰	بررسی، کنترل و پایش بیماری‌های واگیر و قرنطینه‌ای دام، طیور و آبزیان	۱۳۰۶۰۱۵۰۰۰۰۰۰	پایش دام	مورد	۲۲۸۶	۲۳۵۷	۲۴۳۵	۲۵۱۳	۲۵۹۵	۱۲۱۸۶	۲۸۳۴۶	۰	۰	۰	۰	۰	۰	۰	۴۰۸۷	۵۷۷۶	۵۹۶۶	۶۱۵۹	۶۳۵۸	۲۸۳۴۶	۰	۰	۰	
کشاورزی و منابع طبیعی	۱۳۰۶۰۱۵۰۰۰۰۰۰	بررسی، کنترل و پایش بیماری‌های واگیر و قرنطینه‌ای دام، طیور و آبزیان	۱۳۰۶۰۱۵۰۰۰۰۰۰	نمونه برداری طیور	مورد	۵۸۹۲۴	۶۱۵۶۴	۶۴۳۲۹	۶۷۲۲۵	۷۰۲۵۴	۱۲۷۲۵۲	۱۷۲۲۵	۹۰۰	۹۳۰	۹۵۰	۹۷۰	۱۰۰۰	۴۷۵۰	۲۲۲۶	۲۲۲۶	۲۲۹۴	۲۵۱۶	۲۶۴۸	۲۷۹۱	۱۲۵۷۵	۰	۰	۰	۰

فصل	کد فصل	برنامه	کد برنامه	هدف کمی / عملیات	واحد اندازه گیری	حجم عملیات در طول سال های برنامه شهرستان		شیوه تامین منابع مالی (مبالغ به میلیون ریال)				
						شهرستان		اعتبارات ملی		اعتبارات استانی		
						جمع کل منابع مورد نیاز برای انجام برنامه	جمع کل عملیات	جمع اعتبارات ملی مورد نیاز	سایر منابع	منابع داخلی دستگاه	جمع منابع داخلی دستگاه	
کشاورزی و منابع طبیعی	۱۳۰۶۰۱۵۰۰۰۰۰۰۰۰	بررسی، کنترل و پایش بیماری های واگیر و قرنطینه ای دام، طیور و آبزیان	۱۳۰۶۰۱۵۰۰۰۰۰۰۰۰	پایش طیور	مورد	۶۵۳۹۳	۱۱۰۷۵	۱۲۸۶۱	۶۵۳۹۳	۰	۰	۰
کشاورزی و منابع طبیعی	۱۳۰۶۰۱۵۰۰۰۰۰۰۰۰	بررسی، کنترل و پایش بیماری های واگیر و قرنطینه ای دام، طیور و آبزیان	۱۳۰۶۰۱۵۰۰۰۰۰۰۰۰	بازدید از مراکز عرضه	مورد	۷۴۸۴۶	۸۷۸۷	۱۵۵۶۳	۷۴۸۴۶	۰	۰	۰
کشاورزی و منابع طبیعی	۱۳۰۶۰۱۵۰۰۰۰۰۰۰۰	بررسی، کنترل و پایش بیماری های واگیر و قرنطینه ای دام، طیور و آبزیان	۱۳۰۶۰۱۵۰۰۰۰۰۰۰۰	نمونه برداری از مراکز عرضه	مورد	۴۵۱۹۶	۷۸۸۱	۸۷۰۹	۴۵۱۹۶	۰	۰	۰
کشاورزی و منابع طبیعی	۱۳۰۶۰۱۵۰۰۰۰۰۰۰۰	پیشگیری و مبارزه با بیماری های دام، طیور و آبزیان	۱۳۰۶۰۱۵۰۰۰۰۰۰۰۰	برقراری پست قرنطینه دامی	پست	۱۹۱۸۰	۰	۴۵۶۰۰	۱۹۱۸۰	۰	۰	۰
						۶۷۳۵	۸۰۸۶۲	۱۵۱۹۸	۶۷۳۵	۰	۰	۰
						۶۹۸۷	۸۴۰۶۲	۱۵۸۸۸	۶۹۸۷	۰	۰	۰
						۷۲۵۶	۸۷۳۵۹	۱۶۵۸۷	۷۲۵۶	۰	۰	۰
						۶۱۷۹	۴۳۲۱۷۹	۲۸۴۱۸	۶۱۷۹	۰	۰	۰
						۶۴۹۱	۷۴۸۴۶	۴۵۱۹۶	۶۴۹۱	۰	۰	۰
						۱۳۹۸	۰	۰	۱۳۹۸	۰	۰	۰
						۱۳۹۹	۰	۰	۱۳۹۹	۰	۰	۰
						۱۴۰۰	۰	۰	۱۴۰۰	۰	۰	۰
						جمع کل منابع مورد نیاز برای انجام برنامه	جمع اعتبارات ملی مورد نیاز	جمع اعتبارات استانی مورد نیاز	جمع کل منابع مورد نیاز برای انجام برنامه	جمع اعتبارات ملی مورد نیاز	جمع اعتبارات استانی مورد نیاز	جمع سایر منابع
						۶۵۳۹۳	۷۴۸۴۶	۴۵۱۹۶	۶۵۳۹۳	۷۴۸۴۶	۴۵۱۹۶	۱۹۱۸۰
						۶۱۷۹	۸۷۸۷	۸۷۰۹	۶۱۷۹	۸۷۸۷	۸۷۰۹	۵۳۰۰۰
						۶۴۹۱	۱۵۵۶۳	۸۷۰۹	۶۴۹۱	۱۵۵۶۳	۸۷۰۹	۴۴۴۰۰
						۱۳۹۸	۱۶۱۸۱	۹۱۱۹	۱۳۹۸	۱۶۱۸۱	۹۱۱۹	۴۸۸۰۰
						۱۳۹۹	۱۶۸۲۹	۹۵۳۴	۱۳۹۹	۱۶۸۲۹	۹۵۳۴	۴۸۸۰۰
						۱۴۰۰	۱۷۴۸۶	۹۹۵۳	۱۴۰۰	۱۷۴۸۶	۹۹۵۳	۵۳۰۰۰
						سایر منابع	سایر منابع	سایر منابع	سایر منابع	سایر منابع	سایر منابع	سایر منابع
						۱۳۹۶	۰	۰	۱۳۹۶	۰	۰	۰
						۱۳۹۷	۰	۰	۱۳۹۷	۰	۰	۰
						۱۳۹۸	۰	۰	۱۳۹۸	۰	۰	۰
						۱۳۹۹	۰	۰	۱۳۹۹	۰	۰	۰
						۱۴۰۰	۰	۰	۱۴۰۰	۰	۰	۰
						جمع منابع داخلی دستگاه	جمع منابع داخلی دستگاه	جمع منابع داخلی دستگاه	جمع منابع داخلی دستگاه	جمع منابع داخلی دستگاه	جمع منابع داخلی دستگاه	جمع منابع داخلی دستگاه
						۰	۰	۰	۰	۰	۰	۰

جدول (۴-۴۹) حجم عملیات اهداف کمی، منابع مالی مورد نیاز انجام عملیات اجرایی (طرح- پروژه/ فعالیت) و شیوه تامین منابع مالی اداره کل دامپزشکی در شهرستان اسلامشهر

فصل	کد فصل	برنامه	کد برنامه	هدف/ عملیات	واحد اندازه گیری	حجم کل عملیات			اعتبارات ملی			اعتبارات استانی			منابع داخلی مورد نیاز				
						حجم کل عملیات	جمع منابع مورد نیاز	جمع اعتبارات ملی مورد نیاز	جمع اعتبارات استانی مورد نیاز	سایر	جمع منابع داخلی مورد نیاز	جمع منابع داخلی مورد نیاز	جمع منابع داخلی مورد نیاز						
														۱۳۹۶	۱۳۹۷	۱۳۹۸	۱۳۹۹	۱۴۰۰	۱۳۹۶
کشاورزی و منابع طبیعی	۱۳۰۶۰۱۵۰۰۰۰	بررسی، کنترل و پایش بیماری‌های واگیر و قرنطینه‌ای دام، طیور و آبزبان	۱۳۰۶۰۱۵۰۰۰	واکسیناسیون دام	هزار نوبت سر	۳۵۵	۳۶۲	۳۶۹	۳۷۷	۳۸۴	۱۸۴۷	۱۳۷۷	۰	۲۵۵	۲۵۷	۲۶۸	۲۷۷	۲۸۱	۲۹۱
کشاورزی و منابع طبیعی	۱۳۰۶۰۱۵۰۰۰۰	بررسی، کنترل و پایش بیماری‌های واگیر و قرنطینه‌ای دام، طیور و آبزبان	۱۳۰۶۰۱۵۰۰۰	سمپاشی دام	هزار راس	۷۹	۸۱	۸۲	۸۴	۸۵	۴۱۲	۳۸۶	۰	۶۹	۷۷	۷۸	۸۰	۸۲	۸۳
کشاورزی و منابع طبیعی	۱۳۰۶۰۱۵۰۰۰۰	بررسی، کنترل و پایش بیماری‌های واگیر و قرنطینه‌ای دام، طیور و آبزبان	۱۳۰۶۰۱۵۰۰۰	نمونه برداری دام	مورد	۴۹۵۹۹	۵۰۵۹۱	۵۱۶۰۳	۵۲۶۳۵	۵۳۶۸۸	۲۵۸۱۱۶	۴۶۷۵	۰	۵۰۵	۱۰۱۲	۱۰۳۲	۱۰۵۳	۱۰۷۳	۱۰۹۳
کشاورزی و منابع طبیعی	۱۳۰۶۰۱۵۰۰۰۰	بررسی، کنترل و پایش بیماری‌های واگیر و قرنطینه‌ای دام، طیور و آبزبان	۱۳۰۶۰۱۵۰۰۰	پایش دام	مورد	۱۰۳	۱۰۵	۱۰۷	۱۰۹	۱۱۱	۵۳۵	۱۱۷۹	۰	۱۲۱	۲۵۷	۲۶۲	۲۶۷	۲۷۲	۲۷۹
کشاورزی و منابع طبیعی	۱۳۰۶۰۱۵۰۰۰۰	بررسی، کنترل و پایش بیماری‌های واگیر و قرنطینه‌ای دام، طیور و آبزبان	۱۳۰۶۰۱۵۰۰۰	نمونه برداری طیور	مورد	۸۶۵	۸۸۲	۹۰۰	۹۱۸	۹۳۱	۴۴۹۶	۱۶۳	۰	۲۹	۳۲	۳۳	۳۴	۳۵	۳۶
کشاورزی و منابع طبیعی	۱۳۰۶۰۱۵۰۰۰۰	بررسی، کنترل و پایش بیماری‌های واگیر و قرنطینه‌ای دام، طیور و آبزبان	۱۳۰۶۰۱۵۰۰۰	پایش طیور	مورد	۱۰۴	۱۰۶	۱۰۸	۱۱۰	۱۱۳	۵۴۱	۱۰۶۵	۰	۱۹۱	۲۱۲	۲۱۶	۲۲۰	۲۲۶	۲۳۱
کشاورزی و منابع طبیعی	۱۳۰۶۰۱۵۰۰۰۰	بررسی، کنترل و پایش بیماری‌های واگیر و قرنطینه‌ای دام، طیور و آبزبان	۱۳۰۶۰۱۵۰۰۰	بازدید از مراکز عرضه	مورد	۵۵۳۸	۵۶۴۹	۵۷۶۳	۵۸۷۷	۵۹۹۵	۲۸۸۲۱	۴۸۶۳	۰	۲۰۶	۱۱۳۰	۱۱۵۲	۱۱۷۵	۱۱۹۹	۱۲۲۰
کشاورزی و منابع طبیعی	۱۳۰۶۰۱۵۰۰۰۰	بررسی، کنترل و پایش بیماری‌های واگیر و قرنطینه‌ای دام، طیور و آبزبان	۱۳۰۶۰۱۵۰۰۰	نمونه برداری از مراکز عرضه	مورد	۱۱۳	۱۱۵	۱۱۸	۱۲۰	۱۲۲	۵۸۸	۳۵۴	۰	۶۸	۷۰	۷۱	۷۲	۷۳	۷۴



جدول (۴-۵) حجم عملیات اهداف کمی، منابع مالی مورد نیاز انجام عملیات اجرایی (طرح- پروژه/ فعالیت) و شیوه تامین منابع مالی اداره کل دامپزشکی در شهرستان بهارستان

فصل	کد فصل	برنامه	کد برنامه	هدف/ عملیات	واحد اندازه گیری	حجم کل عملیات		اعتبارات ملی		اعتبارات استانی		منابع داخلی مورد نیاز							
						حجم کل عملیات	جمع منابع مورد نیاز	جمع اعتبارات ملی مورد نیاز	جمع اعتبارات استانی مورد نیاز	سایر	۱۳۹۶	۱۳۹۷	۱۳۹۸	۱۳۹۹	۱۴۰۰	جمع منابع داخلی مورد نیاز			
کشاورزی و منابع طبیعی	۱۳۰۶۰۰۰۰۰۰۰۰۰۰	پیشگیری و مبارزه با بیماری های دام، طیور و آبزیان	۱۳۰۶۰۱۵۰۰۰	واکسیناسیون دام	هزار نوبت سر	۳۷	۱۹۷۱	۰	۰	۰	۰	۰	۰	۰	۰	۰	۰	۰	۰
کشاورزی و منابع طبیعی	۱۳۰۶۰۰۰۰۰۰۰۰۰۰	پیشگیری و مبارزه با بیماری های دام، طیور و آبزیان	۱۳۰۶۰۱۵۰۰۰	سمپاشی دام	هزار راسی	۲۲	۱۰۶	۰	۰	۰	۰	۰	۰	۰	۰	۰	۰	۰	۰
کشاورزی و منابع طبیعی	۱۳۰۶۰۰۰۰۰۰۰۰۰۰	پیشگیری و مبارزه با بیماری های دام، طیور و آبزیان	۱۳۰۶۰۱۵۰۰۰	نمونه برداری دام	مورد	۲۴۴۵	۲۵۷	۰	۰	۰	۰	۰	۰	۰	۰	۰	۰	۰	۰
کشاورزی و منابع طبیعی	۱۳۰۶۰۰۰۰۰۰۰۰۰۰	پیشگیری و مبارزه با بیماری های دام، طیور و آبزیان	۱۳۰۶۰۱۵۰۰۰	پایش دام	مورد	۱۸	۲۱۶	۰	۰	۰	۰	۰	۰	۰	۰	۰	۰	۰	۰
کشاورزی و منابع طبیعی	۱۳۰۶۰۰۰۰۰۰۰۰۰۰	پیشگیری و مبارزه با بیماری های دام، طیور و آبزیان	۱۳۰۶۰۱۵۰۰۰	نمونه برداری طیور	مورد	۴۷۷	۹۱	۰	۰	۰	۰	۰	۰	۰	۰	۰	۰	۰	۰
کشاورزی و منابع طبیعی	۱۳۰۶۰۰۰۰۰۰۰۰۰۰	پیشگیری و مبارزه با بیماری های دام، طیور و آبزیان	۱۳۰۶۰۱۵۰۰۰	پایش طیور	مورد	۳۵	۳۵۸	۰	۰	۰	۰	۰	۰	۰	۰	۰	۰	۰	۰
کشاورزی و منابع طبیعی	۱۳۰۶۰۰۰۰۰۰۰۰۰۰	پیشگیری و مبارزه با بیماری های دام، طیور و آبزیان	۱۳۰۶۰۱۵۰۰۰	بازدید از مراکز عرضه	مورد	۹۶۹	۱۰۰۸	۰	۰	۰	۰	۰	۰	۰	۰	۰	۰	۰	۰
کشاورزی و منابع طبیعی	۱۳۰۶۰۰۰۰۰۰۰۰۰۰	پیشگیری و مبارزه با بیماری های دام، طیور و آبزیان	۱۳۰۶۰۱۵۰۰۰	نمونه برداری از مراکز عرضه	مورد	۴۱۰	۱۲۸۰	۰	۰	۰	۰	۰	۰	۰	۰	۰	۰	۰	۰

جدول (۴-۵۱) حجم عملیات اهداف کمی، منابع مالی مورد نیاز انجام عملیات اجرایی (طرح - پروژه / فعالیت) و شیوه تامین منابع مالی اداره کل دامپزشکی در شهرستان پاکدشت

فصل	کد فصل	برنامه	کد برنامه	هدف/ عملیات	واحد اندازه گیری	حجم کل عملیات		اعتبارات ملی		اعتبارات استانی		منابع داخلی مورد نیاز							
						حجم کل عملیات	جمع منابع مورد نیاز	جمع اعتبارات ملی مورد نیاز	جمع اعتبارات استانی مورد نیاز	تسهیلات ماده ۱۸	منابع داخلی مورد نیاز								
											۱۳۹۶	۱۳۹۷	۱۳۹۸	۱۳۹۹	۱۴۰۰	۱۳۹۶	۱۳۹۷	۱۳۹۸	۱۳۹۹
کشاورزی و منابع طبیعی	۱۳۰۶۰۱۵۰۰۰	پیشگیری و مبارزه با بیماری‌های دام، طیور و آبیان	۱۳۰۶۰۱۵۰۰۰	واکسیناسیون دام	هزار نوبت سیر	۵۵۰	۳۱۰۵۹	۰	۰	۰	۰	۰	۰	۰	۰	۰	۰	۰	۰
کشاورزی و منابع طبیعی	۱۳۰۶۰۱۵۰۰۰	پیشگیری و مبارزه با بیماری‌های دام، طیور و آبیان	۱۳۰۶۰۱۵۰۰۰	سمپاشی دام	هزار راس	۷۳	۳۷۹	۰	۰	۰	۰	۰	۰	۰	۰	۰	۰	۰	۰
کشاورزی و منابع طبیعی	۱۳۰۶۰۱۵۰۰۰	پیشگیری و مبارزه با بیماری‌های دام، طیور و آبیان	۱۳۰۶۰۱۵۰۰۰	نمونه برداری دام	مورد	۲۰۸۰۴	۲۲۶۵	۰	۰	۰	۰	۰	۰	۰	۰	۰	۰	۰	۰
کشاورزی و منابع طبیعی	۱۳۰۶۰۱۵۰۰۰	پیشگیری و مبارزه با بیماری‌های دام، طیور و آبیان	۱۳۰۶۰۱۵۰۰۰	پایش دام	مورد	۸۴	۱۱۱۵	۰	۰	۰	۰	۰	۰	۰	۰	۰	۰	۰	۰
کشاورزی و منابع طبیعی	۱۳۰۶۰۱۵۰۰۰	پیشگیری و مبارزه با بیماری‌های دام، طیور و آبیان	۱۳۰۶۰۱۵۰۰۰	نمونه برداری طیور	مورد	۷۳۵۰	۱۴۶۸	۰	۰	۰	۰	۰	۰	۰	۰	۰	۰	۰	۰
کشاورزی و منابع طبیعی	۱۳۰۶۰۱۵۰۰۰	پیشگیری و مبارزه با بیماری‌های دام، طیور و آبیان	۱۳۰۶۰۱۵۰۰۰	پایش طیور	مورد	۲۵۶	۲۷۸۹	۰	۰	۰	۰	۰	۰	۰	۰	۰	۰	۰	۰
کشاورزی و منابع طبیعی	۱۳۰۶۰۱۵۰۰۰	پیشگیری و مبارزه با بیماری‌های دام، طیور و آبیان	۱۳۰۶۰۱۵۰۰۰	بازدید از مراکز عرضه	مورد	۳۱۲۵	۳۴۵۳	۰	۰	۰	۰	۰	۰	۰	۰	۰	۰	۰	۰
کشاورزی و منابع طبیعی	۱۳۰۶۰۱۵۰۰۰	پیشگیری و مبارزه با بیماری‌های دام، طیور و آبیان	۱۳۰۶۰۱۵۰۰۰	نمونه برداری از مراکز عرضه	مورد	۲۴۴	۱۲۸۳	۰	۰	۰	۰	۰	۰	۰	۰	۰	۰	۰	۰



جدول (۴-۵۳) حجم عملیات اهداف کمی، منابع مالی مورد نیاز انجام عملیات اجرایی (طرح- پروژه/ فعالیت) و شیوه تامین منابع مالی اداره کل دامپزشکی در شهرستان پیشوا

فصل	کد فصل	برنامه	کد برنامه	هدف/ عملیات	واحد اندازه گیری	حجم کل عملیات		اعتبارات ملی		اعتبارات استانی		منابع داخلی مورد نیاز								
						جمع کل عملیات	جمع منابع مورد نیاز	جمع اعتبارات ملی مورد نیاز	جمع اعتبارات استانی مورد نیاز	سایر	۱۳۹۶	۱۳۹۷	۱۳۹۸	۱۳۹۹	۱۴۰۰					
																۱۳۹۶	۱۳۹۷	۱۳۹۸	۱۳۹۹	۱۴۰۰
کشاورزی و منابع طبیعی	۱۳۰۶۰۰۰۰۰۰۰۰	پیشگیری و مبارزه با بیماری‌های دام، طیور و آبزیان	۰	واکسیناسیون دام	هزار نوبت سر	۵۴۹	۷۷۷۰۸	۰	۰	۰	۰	۰	۰	۰	۰	۰	۰	۰	۰	۰
کشاورزی و منابع طبیعی	۱۳۰۶۰۰۰۰۰۰۰۰	پیشگیری و مبارزه با بیماری‌های دام، طیور و آبزیان	۱	سمپاشی دام	هزار رأسی	۱۹۴	۸۹۷	۰	۰	۰	۰	۰	۰	۰	۰	۰	۰	۰	۰	۰
کشاورزی و منابع طبیعی	۱۳۰۶۰۰۰۰۰۰۰۰	پیشگیری و مبارزه با بیماری‌های دام، طیور و آبزیان	۲	نمونه برداری دام	مورد	۱۹۴۷۲	۱۹۹۳	۰	۰	۰	۰	۰	۰	۰	۰	۰	۰	۰	۰	۰
کشاورزی و منابع طبیعی	۱۳۰۶۰۰۰۰۰۰۰۰	پیشگیری و مبارزه با بیماری‌های دام، طیور و آبزیان	۳	پایش دام	مورد	۶۳	۷۹۱	۰	۰	۰	۰	۰	۰	۰	۰	۰	۰	۰	۰	۰
کشاورزی و منابع طبیعی	۱۳۰۶۰۰۰۰۰۰۰۰	پیشگیری و مبارزه با بیماری‌های دام، طیور و آبزیان	۴	نمونه برداری طیور	مورد	۱۹۰۷	۳۶۰	۰	۰	۰	۰	۰	۰	۰	۰	۰	۰	۰	۰	۰
کشاورزی و منابع طبیعی	۱۳۰۶۰۰۰۰۰۰۰۰	پیشگیری و مبارزه با بیماری‌های دام، طیور و آبزیان	۵	پایش طیور	مورد	۵۱۰	۵۲۳۴	۰	۰	۰	۰	۰	۰	۰	۰	۰	۰	۰	۰	۰
کشاورزی و منابع طبیعی	۱۳۰۶۰۰۰۰۰۰۰۰	پیشگیری و مبارزه با بیماری‌های دام، طیور و آبزیان	۶	بازدید از مراکز عرضه	مورد	۱۲۷۱	۱۰۶۸	۰	۰	۰	۰	۰	۰	۰	۰	۰	۰	۰	۰	۰
کشاورزی و منابع طبیعی	۱۳۰۶۰۰۰۰۰۰۰۰	پیشگیری و مبارزه با بیماری‌های دام، طیور و آبزیان	۷	نمونه برداری از مراکز عرضه	مورد	۲۰	۵۲	۰	۰	۰	۰	۰	۰	۰	۰	۰	۰	۰	۰	۰

جدول (۴-۵۴) حجم عملیات اهداف کمی، منابع مالی مورد نیاز انجام عملیات اجرایی (طرح- پروژه/ فعالیت) و شیوه تامین منابع مالی اداره کل دامپزشکی در شهرستان تهران

فصل	کد فصل	برنامه	کد برنامه	هدف/ عملیات	واحد اندازه گیری	حجم کل عملیات		اعتبارات ملی		اعتبارات استانی		منابع داخلی مورد نیاز	
						حجم کل عملیات	جمع منابع مورد نیاز	جمع اعتبارات ملی مورد نیاز	جمع اعتبارات استانی مورد نیاز	جمع منابع داخلی مورد نیاز	جمع منابع داخلی مورد نیاز		
کشاورزی و منابع طبیعی	۱۳۰۶۰۰۰۰۰۰۰۰	پیشگیری و مبارزه با بیماری‌های دام، طیور و آبزیان	۱۳۰۶۰۱۵۰۰۰	واکسیناسیون دام	هزار نوبت سر	۰	۰	۰	۰	۰	۰	۰	۰
					هزار رأس	۰	۰	۰	۰	۰	۰	۰	
کشاورزی و منابع طبیعی	۱۳۰۶۰۰۰۰۰۰۰۰	پیشگیری و مبارزه با بیماری‌های دام، طیور و آبزیان	۱۳۰۶۰۱۵۰۰۰	سمپاشی دام	مورد	۲۱۷۳۵	۲۲۲۶	۴۰۰	۲۲۲۶	۰	۰	۰	۰
					مورد	۲۱۷۳۵	۲۲۲۶	۴۰۰	۲۲۲۶	۰	۰	۰	
کشاورزی و منابع طبیعی	۱۳۰۶۰۰۰۰۰۰۰۰	پیشگیری و مبارزه با بیماری‌های دام، طیور و آبزیان	۱۳۰۶۰۱۵۰۰۰	نمونه برداری دام	مورد	۲۲۱۷۰	۲۲۲۶	۴۳۳	۲۲۲۶	۰	۰	۰	۰
					مورد	۲۲۱۷۰	۲۲۲۶	۴۳۳	۲۲۲۶	۰	۰	۰	
کشاورزی و منابع طبیعی	۱۳۰۶۰۰۰۰۰۰۰۰	پیشگیری و مبارزه با بیماری‌های دام، طیور و آبزیان	۱۳۰۶۰۱۵۰۰۰	پایش دام	مورد	۱۲۷۰	۱۵۱۰۷	۲۲۸۰	۱۵۱۰۷	۰	۰	۰	۰
					مورد	۱۲۷۰	۱۵۱۰۷	۲۲۸۰	۱۵۱۰۷	۰	۰	۰	
کشاورزی و منابع طبیعی	۱۳۰۶۰۰۰۰۰۰۰۰	پیشگیری و مبارزه با بیماری‌های دام، طیور و آبزیان	۱۳۰۶۰۱۵۰۰۰	نمونه برداری طیور	مورد	۰	۰	۰	۰	۰	۰	۰	۰
					مورد	۰	۰	۰	۰	۰	۰	۰	
کشاورزی و منابع طبیعی	۱۳۰۶۰۰۰۰۰۰۰۰	پیشگیری و مبارزه با بیماری‌های دام، طیور و آبزیان	۱۳۰۶۰۱۵۰۰۰	پایش طیور	مورد	۰	۰	۰	۰	۰	۰	۰	۰
					مورد	۰	۰	۰	۰	۰	۰	۰	
کشاورزی و منابع طبیعی	۱۳۰۶۰۰۰۰۰۰۰۰	پیشگیری و مبارزه با بیماری‌های دام، طیور و آبزیان	۱۳۰۶۰۱۵۰۰۰	بازدید از مراکز عرضه	مورد	۲۲۱۳۰	۲۰۱۰۵	۱۴۹۹	۲۰۱۰۵	۰	۰	۰	۰
					مورد	۲۲۱۳۰	۲۰۱۰۵	۱۴۹۹	۲۰۱۰۵	۰	۰	۰	
کشاورزی و منابع طبیعی	۱۳۰۶۰۰۰۰۰۰۰۰	پیشگیری و مبارزه با بیماری‌های دام، طیور و آبزیان	۱۳۰۶۰۱۵۰۰۰	نمونه برداری از مراکز عرضه	مورد	۱۱۹۳	۲۴۵	۷۱۵	۲۴۵	۰	۰	۰	۰
					مورد	۱۱۹۳	۲۴۵	۷۱۵	۲۴۵	۰	۰	۰	

جدول (۴-۵۵) حجم عملیات اهداف کمی، منابع مالی مورد نیاز انجام عملیات اجرایی (طرح- پروژه/ فعالیت) و شیوه تامین منابع مالی اداره کل دامپزشکی در شهرستان دماوند

فصل	کد فصل	برنامه	کد برنامه	هدف/ عملیات	واحد اندازه گیری	حجم کل عملیات		اعتبارات ملی		اعتبارات استانی		منابع داخلی مورد نیاز				
						حجم کل عملیات	جمع منابع مورد نیاز	جمع اعتبارات ملی مورد نیاز	جمع اعتبارات استانی مورد نیاز	سایر	۱۳۹۶	۱۳۹۷	۱۳۹۸	۱۳۹۹	۱۴۰۰	جمع منابع داخلی مورد نیاز
کشاورزی و منابع طبیعی	۱۳۰۶۰۰۰۰۰۰۰	پیشگیری و مبارزه با بیماری‌های دام، طیور و آبزیان	۱۳۰۶۰۱۵۰۰۰	واکسیناسیون دام	هزار نوبت سر	۹۷۰	۵۱۷۹۱	۰	۰	۱۴۲۰	۱۵۲۴	۱۵۵۵	۱۵۸۶	۱۶۱۸	۷۷۰۳	۴۳۰۸۸
کشاورزی و منابع طبیعی	۱۳۰۶۰۰۰۰۰۰۰	پیشگیری و مبارزه با بیماری‌های دام، طیور و آبزیان	۱۳۰۶۰۱۵۰۰۰	سمپاشی دام	هزار راس	۱۰۸	۵۲۵	۰	۰	۹۴	۱۰۵	۱۰۶	۱۰۹	۱۱۱	۵۲۵	۰
کشاورزی و منابع طبیعی	۱۳۰۶۰۰۰۰۰۰۰	پیشگیری و مبارزه با بیماری‌های دام، طیور و آبزیان	۱۳۰۶۰۱۵۰۰۰	نمونه برداری دام	مورد	۷۶۵۵	۷۸۳	۰	۰	۱۴۰	۱۵۶	۱۵۹	۱۶۲	۱۶۶	۷۸۳	۰
کشاورزی و منابع طبیعی	۱۳۰۶۰۰۰۰۰۰۰	پیشگیری و مبارزه با بیماری‌های دام، طیور و آبزیان	۱۳۰۶۰۱۵۰۰۰	پایش دام	مورد	۶۵	۸۱۶	۰	۰	۱۴۶	۱۶۳	۱۶۷	۱۶۹	۱۷۲	۸۱۶	۰
کشاورزی و منابع طبیعی	۱۳۰۶۰۰۰۰۰۰۰	پیشگیری و مبارزه با بیماری‌های دام، طیور و آبزیان	۱۳۰۶۰۱۵۰۰۰	نمونه برداری طیور	مورد	۱۱۰۲	۲۰۷	۰	۰	۳۷	۴۱	۴۲	۴۳	۴۴	۲۰۷	۰
کشاورزی و منابع طبیعی	۱۳۰۶۰۰۰۰۰۰۰	پیشگیری و مبارزه با بیماری‌های دام، طیور و آبزیان	۱۳۰۶۰۱۵۰۰۰	پایش طیور	مورد	۸۵۰	۸۷۰۷	۰	۰	۱۵۶۱	۱۷۳۴	۱۷۶۸	۱۸۰۴	۱۸۴۰	۸۷۰۷	۰
کشاورزی و منابع طبیعی	۱۳۰۶۰۰۰۰۰۰۰	پیشگیری و مبارزه با بیماری‌های دام، طیور و آبزیان	۱۳۰۶۰۱۵۰۰۰	بازدید از مراکز عرضه	مورد	۴۶۷۸	۴۸۶۹	۰	۰	۹۳۶	۹۵۴	۹۷۳	۹۹۳	۱۰۱۳	۴۸۶۹	۰
کشاورزی و منابع طبیعی	۱۳۰۶۰۰۰۰۰۰۰	پیشگیری و مبارزه با بیماری‌های دام، طیور و آبزیان	۱۳۰۶۰۱۵۰۰۰	نمونه برداری از مراکز عرضه	مورد	۱۰۷	۳۳۴	۰	۰	۶۴	۶۵	۶۷	۶۸	۷۰	۳۳۴	۰

جدول (۴-۵۶) حجم عملیات اهداف کمی، منابع مالی مورد نیاز انجام عملیات اجرایی (طرح- پروژه/ فعالیت) و شیوه تامین منابع مالی اداره کل دامپزشکی در شهرستان رباط کریم

فصل	کد فصل	برنامه	کد برنامه	هدف/عملیات	واحد اندازه گیری	حجم کل عملیات		اعتبارات ملی		اعتبارات استانی		منابع داخلی مورد نیاز				
						حجم کل عملیات	جمع منابع مورد نیاز	جمع اعتبارات ملی مورد نیاز	جمع اعتبارات استانی مورد نیاز	سایر	۱۳۹۶	۱۳۹۷	۱۳۹۸	۱۳۹۹	۱۴۰۰	جمع منابع داخلی مورد نیاز
کشاورزی و منابع طبیعی	۱۳۰۶۰۰۰۰۰۰۰۰	پیشگیری و مبارزه با بیماری‌های دام، طیور و آبزیان	۱۳۰۶۰۱۵۰۰۰	واکسیناسیون دام	هزار نوبت سر	۱۴۸	۷۷۹۹	۰	۰	۱۱۶	۲۳۳	۲۳۷	۲۴۱	۲۴۷	۱۰۷۴	۶۷۲۵
کشاورزی و منابع طبیعی	۱۳۰۶۰۰۰۰۰۰۰۰	پیشگیری و مبارزه با بیماری‌های دام، طیور و آبزیان	۱۳۰۶۰۱۵۰۰۰	سمپاشی دام	هزار راس	۸۵	۳۸۸	۰	۰	۴۸	۸۳	۸۴	۸۵	۸۷	۳۸۸	۰
کشاورزی و منابع طبیعی	۱۳۰۶۰۰۰۰۰۰۰۰	پیشگیری و مبارزه با بیماری‌های دام، طیور و آبزیان	۱۳۰۶۰۱۵۰۰۰	نمونه برداری دام	مورد	۱۰۵۷۸	۱۰۰۹	۰	۰	۱۲۰	۲۱۵	۲۲۰	۲۲۵	۲۲۹	۱۰۰۹	۰
کشاورزی و منابع طبیعی	۱۳۰۶۰۰۰۰۰۰۰۰	پیشگیری و مبارزه با بیماری‌های دام، طیور و آبزیان	۱۳۰۶۰۱۵۰۰۰	پایش دام	مورد	۷۴	۸۳۰	۰	۰	۶۷	۱۸۴	۱۸۹	۱۹۴	۱۹۶	۸۳۰	۰
کشاورزی و منابع طبیعی	۱۳۰۶۰۰۰۰۰۰۰۰	پیشگیری و مبارزه با بیماری‌های دام، طیور و آبزیان	۱۳۰۶۰۱۵۰۰۰	نمونه برداری طیور	مورد	۸۷۰	۱۶۴	۰	۰	۲۹	۲۳	۲۳	۲۴	۲۵	۱۶۴	۰
کشاورزی و منابع طبیعی	۱۳۰۶۰۰۰۰۰۰۰۰	پیشگیری و مبارزه با بیماری‌های دام، طیور و آبزیان	۱۳۰۶۰۱۵۰۰۰	پایش طیور	مورد	۱۷۵	۱۷۹۳	۰	۰	۳۲۱	۳۵۸	۳۶۴	۳۷۲	۳۷۸	۱۷۹۳	۰
کشاورزی و منابع طبیعی	۱۳۰۶۰۰۰۰۰۰۰۰	پیشگیری و مبارزه با بیماری‌های دام، طیور و آبزیان	۱۳۰۶۰۱۵۰۰۰	بازدید از مراکز عرضه	مورد	۴۶۸۸	۴۱۶۶	۰	۰	۲۲۵	۹۵۶	۹۷۵	۹۹۵	۱۰۱۵	۴۱۶۶	۰
کشاورزی و منابع طبیعی	۱۳۰۶۰۰۰۰۰۰۰۰	پیشگیری و مبارزه با بیماری‌های دام، طیور و آبزیان	۱۳۰۶۰۱۵۰۰۰	نمونه برداری از مراکز عرضه	مورد	۴۸۱	۱۳۲۹	۰	۰	۱۷۵	۲۹۵	۳۰۰	۳۰۶	۳۱۳	۱۳۲۹	۰

جدول (۴-۵۷) حجم عملیات اهداف کمی، منابع مالی مورد نیاز انجام عملیات اجرایی (طرح- پروژه/ فعالیت) و شیوه تامین منابع مالی اداره کل دامپزشکی در شهرستان ری

فصل	کد فصل	برنامه	کد برنامه	هدف/عملیات	واحد اندازه گیری	حجم کل عملیات										اعتبارات ملی					اعتبارات استانی					منابع داخلی مورد نیاز				
						جمع کل عملیات					جمع اعتبارات ملی مورد نیاز					جمع اعتبارات استانی مورد نیاز					منابع داخلی مورد نیاز									
						۱۳۹۶	۱۳۹۷	۱۳۹۸	۱۳۹۹	۱۴۰۰	۱۳۹۶	۱۳۹۷	۱۳۹۸	۱۳۹۹	۱۴۰۰	۱۳۹۶	۱۳۹۷	۱۳۹۸	۱۳۹۹	۱۴۰۰	۱۳۹۶	۱۳۹۷	۱۳۹۸	۱۳۹۹	۱۴۰۰	۱۳۹۶	۱۳۹۷	۱۳۹۸	۱۳۹۹	۱۴۰۰
کشاورزی و منابع طبیعی	۱۳۰۶۰۰۰۰۰۰۰۰۰۰	پیشگیری و مبارزه با بیماری‌های دام، طیور و آبزیان	۱۳۰۶۰۱۵۰۰۰۰۰۰	واکسیناسیون دام	هزار نوبت سر	۴۵۸	۴۸۱	۵۰۵	۵۳۰	۵۵۷	۲۵۳۱	۰	۰	۰	۰	۰	۰	۰	۰	۰	۰	۰	۰	۰	۰	۰	۰			
کشاورزی و منابع طبیعی	۱۳۰۶۰۰۰۰۰۰۰۰۰۰	پیشگیری و مبارزه با بیماری‌های دام، طیور و آبزیان	۱۳۰۶۰۱۵۰۰۰۰۰۰	سمپاشی دام	هزار راس	۳۴۵	۳۶۳	۳۸۰	۳۹۹	۴۱۹	۱۹۰۵	۰	۰	۰	۰	۰	۰	۰	۰	۰	۰	۰	۰	۰	۰	۰	۰			
کشاورزی و منابع طبیعی	۱۳۰۶۰۰۰۰۰۰۰۰۰۰	پیشگیری و مبارزه با بیماری‌های دام، طیور و آبزیان	۱۳۰۶۰۱۵۰۰۰۰۰۰۰	نمونه برداری دام	مورد	۲۲۵۵۰	۲۳۶۷۸	۲۴۸۶۳	۲۶۱۰۵	۲۷۴۱۰	۱۲۶۴۰۵	۰	۰	۰	۰	۰	۰	۰	۰	۰	۰	۰	۰	۰	۰	۰	۰			
کشاورزی و منابع طبیعی	۱۳۰۶۰۰۰۰۰۰۰۰۰۰	پیشگیری و مبارزه با بیماری‌های دام، طیور و آبزیان	۱۳۰۶۰۱۵۰۰۰۰۰۰۰	پایش دام	مورد	۱۴۱	۱۴۸	۱۵۵	۱۶۳	۱۷۱	۷۷۸	۰	۰	۰	۰	۰	۰	۰	۰	۰	۰	۰	۰	۰	۰	۰	۰			
کشاورزی و منابع طبیعی	۱۳۰۶۰۰۰۰۰۰۰۰۰۰	پیشگیری و مبارزه با بیماری‌های دام، طیور و آبزیان	۱۳۰۶۰۱۵۰۰۰۰۰۰۰	نمونه برداری طیور	مورد	۳۷۴	۳۹۳	۴۱۳	۴۳۳	۴۵۵	۲۰۶۷	۰	۰	۰	۰	۰	۰	۰	۰	۰	۰	۰	۰	۰	۰	۰	۰			
کشاورزی و منابع طبیعی	۱۳۰۶۰۰۰۰۰۰۰۰۰۰	پیشگیری و مبارزه با بیماری‌های دام، طیور و آبزیان	۱۳۰۶۰۱۵۰۰۰۰۰۰۰	پایش طیور	مورد	۹۷۴	۱۰۳۳	۱۰۷۴	۱۱۲۸	۱۱۸۴	۵۳۸۳	۰	۰	۰	۰	۰	۰	۰	۰	۰	۰	۰	۰	۰	۰	۰	۰			
کشاورزی و منابع طبیعی	۱۳۰۶۰۰۰۰۰۰۰۰۰۰	پیشگیری و مبارزه با بیماری‌های دام، طیور و آبزیان	۱۳۰۶۰۱۵۰۰۰۰۰۰۰	بازدید از مراکز عرضه	مورد	۴۵۵۰	۴۷۷۸	۵۰۱۶	۵۲۶۷	۵۵۱۱	۲۵۱۴۲	۰	۰	۰	۰	۰	۰	۰	۰	۰	۰	۰	۰	۰	۰	۰	۰			
کشاورزی و منابع طبیعی	۱۳۰۶۰۰۰۰۰۰۰۰۰۰	پیشگیری و مبارزه با بیماری‌های دام، طیور و آبزیان	۱۳۰۶۰۱۵۰۰۰۰۰۰۰	نمونه برداری از مراکز عرضه	مورد	۱۳۲۰	۱۳۸۶	۱۴۵۵	۱۵۲۸	۱۶۰۴	۷۲۹۳	۰	۰	۰	۰	۰	۰	۰	۰	۰	۰	۰	۰	۰	۰	۰	۰			



جدول (۴-۵۸) حجم عملیات اهداف کمی، منابع مالی مورد نیاز انجام عملیات اجرایی (طرح- پروژه/ فعالیت) و شیوه تامین منابع مالی اداره کل دامپزشکی در شهرستان شمیرانات

فصل	کد فصل	برنامه	کد برنامه	هدف/ عملیات	واحد اندازه گیری	حجم کل عملیات				جمع اعتبارات ملی مورد نیاز	اعتبارات استانی				منابع داخلی مورد نیاز					
						حجم کل عملیات	جمع اعتبارات ملی مورد نیاز	جمع اعتبارات استانی مورد نیاز	سایر		جمع اعتبارات استانی مورد نیاز	سایر	جمع اعتبارات استانی مورد نیاز	سایر	جمع اعتبارات استانی مورد نیاز	سایر				
کشاورزی و منابع طبیعی	۱۳۰۶۰۰۰۰۰۰	پیشگیری و مبارزه با بیماری های دام، طیور و آبزیان	۱۳۰۶۰۱۵۰۰۰	واکسیناسیون دام	هزار نوبت سر	۱۳۰۰	۰	۰	۰	۰	۰	۰	۰	۰	۰	۰	۰	۰	۰	۰
کشاورزی و منابع طبیعی	۱۳۰۶۰۰۰۰۰۰	پیشگیری و مبارزه با بیماری های دام، طیور و آبزیان	۱۳۰۶۰۱۵۰۰۰	سمپاشی دام	هزار راس	۱۱۵	۰	۰	۰	۰	۰	۰	۰	۰	۰	۰	۰	۰	۰	۰
کشاورزی و منابع طبیعی	۱۳۰۶۰۰۰۰۰۰	پیشگیری و مبارزه با بیماری های دام، طیور و آبزیان	۱۳۰۶۰۱۵۰۰۰	نمونه برداری دام	مورد	۵۴۰	۰	۰	۰	۰	۰	۰	۰	۰	۰	۰	۰	۰	۰	۰
کشاورزی و منابع طبیعی	۱۳۰۶۰۰۰۰۰۰	پیشگیری و مبارزه با بیماری های دام، طیور و آبزیان	۱۳۰۶۰۱۵۰۰۰	پایش دام	مورد	۳۰	۰	۰	۰	۰	۰	۰	۰	۰	۰	۰	۰	۰	۰	۰
کشاورزی و منابع طبیعی	۱۳۰۶۰۰۰۰۰۰	پیشگیری و مبارزه با بیماری های دام، طیور و آبزیان	۱۳۰۶۰۱۵۰۰۰	نمونه برداری طیور	مورد	۴۵۰	۰	۰	۰	۰	۰	۰	۰	۰	۰	۰	۰	۰	۰	۰
کشاورزی و منابع طبیعی	۱۳۰۶۰۰۰۰۰۰	پیشگیری و مبارزه با بیماری های دام، طیور و آبزیان	۱۳۰۶۰۱۵۰۰۰	پایش طیور	مورد	۲۵	۰	۰	۰	۰	۰	۰	۰	۰	۰	۰	۰	۰	۰	۰
کشاورزی و منابع طبیعی	۱۳۰۶۰۰۰۰۰۰	پیشگیری و مبارزه با بیماری های دام، طیور و آبزیان	۱۳۰۶۰۱۵۰۰۰	بازدید از مراکز عرضه	مورد	۳۳۳۱	۰	۰	۰	۰	۰	۰	۰	۰	۰	۰	۰	۰	۰	۰
کشاورزی و منابع طبیعی	۱۳۰۶۰۰۰۰۰۰	پیشگیری و مبارزه با بیماری های دام، طیور و آبزیان	۱۳۰۶۰۱۵۰۰۰	نمونه برداری از مراکز عرضه	مورد	۵۶	۰	۰	۰	۰	۰	۰	۰	۰	۰	۰	۰	۰	۰	۰
جمع منابع داخلی مورد نیاز									۵۸۱۸۵											
جمع اعتبارات استانی مورد نیاز									۶۸۵۱۰											
جمع کل عملیات									۶۷۶۶											
جمع اعتبارات ملی مورد نیاز									۱۳۹۶											
جمع اعتبارات استانی مورد نیاز									۱۳۹۷											
جمع اعتبارات استانی مورد نیاز									۱۳۹۸											
جمع اعتبارات استانی مورد نیاز									۱۳۹۹											
جمع اعتبارات استانی مورد نیاز									۱۴۰۰											
جمع منابع داخلی مورد نیاز									۱۳۹۶											
جمع منابع داخلی مورد نیاز									۱۳۹۷											
جمع منابع داخلی مورد نیاز									۱۳۹۸											
جمع منابع داخلی مورد نیاز									۱۳۹۹											
جمع منابع داخلی مورد نیاز									۱۴۰۰											

جدول (۴-۵۹) حجم عملیات اهداف کمی، منابع مالی مورد نیاز انجام عملیات اجرایی (طرح- پروژه/ فعالیت) و شیوه تامین منابع مالی اداره کل دامپزشکی در شهرستان شهریار

فصل	کد فصل	برنامه	کد برنامه	هدف/ عملیات	واحد اندازه گیری	حجم کل عملیات		اعتبارات ملی			اعتبارات استانی			منابع داخلی مورد نیاز															
						جمع کل عملیات	جمع منابع مورد نیاز	جمع اعتبارات ملی مورد نیاز	جمع اعتبارات استانی مورد نیاز	سایر	۱۳۹۶	۱۳۹۷	۱۳۹۸	۱۳۹۹	۱۴۰۰	۱۳۹۶	۱۳۹۷	۱۳۹۸	۱۳۹۹	۱۴۰۰									
کشاورزی و منابع طبیعی	۱۳۰۶۰۱۵۰۰۰	پیشگیری و مبارزه با بیماری‌های دام، طیور و آبزیان	۱۳۰۶۰۱۵۰۰۰	واکسیناسیون دام	هزار نوبت سر	۱۷۷۹	۱۸۱۰۵	۰	۰	۰	۲۳۲	۵۲۱	۵۴۷	۵۷۵	۶۰۳	۲۵۶۸	۱۵۵۳۷	۰	۰	۰	۰	۰	۰	۰	۰	۰	۰	۰	۰
کشاورزی و منابع طبیعی	۱۳۰۶۰۱۵۰۰۰	پیشگیری و مبارزه با بیماری‌های دام، طیور و آبزیان	۱۳۰۶۰۱۵۰۰۰	سمپاشی دام	هزار راس	۳۹۸	۳۷۳	۰	۰	۰	۶۳	۷۲	۷۵	۷۹	۸۴	۳۷۳	۰	۰	۰	۰	۰	۰	۰	۰	۰	۰	۰	۰	
کشاورزی و منابع طبیعی	۱۳۰۶۰۱۵۰۰۰	پیشگیری و مبارزه با بیماری‌های دام، طیور و آبزیان	۱۳۰۶۰۱۵۰۰۰	نمونه برداری دام	مورد	۷۶۹۱۸	۱۵۱۴	۰	۰	۰	۲۵۵	۲۹۲	۴۰۷	۳۲۲	۳۳۸	۱۵۱۴	۰	۰	۰	۰	۰	۰	۰	۰	۰	۰	۰	۰	
کشاورزی و منابع طبیعی	۱۳۰۶۰۱۵۰۰۰	پیشگیری و مبارزه با بیماری‌های دام، طیور و آبزیان	۱۳۰۶۰۱۵۰۰۰	پایش دام	مورد	۴۶۴	۱۰۹۲	۰	۰	۰	۱۶۰	۲۱۶	۲۲۸	۲۳۸	۲۵۰	۱۰۹۲	۰	۰	۰	۰	۰	۰	۰	۰	۰	۰	۰	۰	۰
کشاورزی و منابع طبیعی	۱۳۰۶۰۱۵۰۰۰	پیشگیری و مبارزه با بیماری‌های دام، طیور و آبزیان	۱۳۰۶۰۱۵۰۰۰	نمونه برداری طیور	مورد	۱۶۴۷۲	۵۹۶	۰	۰	۰	۱۰۰	۱۱۵	۱۲۱	۱۲۷	۱۳۳	۵۹۶	۰	۰	۰	۰	۰	۰	۰	۰	۰	۰	۰	۰	۰
کشاورزی و منابع طبیعی	۱۳۰۶۰۱۵۰۰۰	پیشگیری و مبارزه با بیماری‌های دام، طیور و آبزیان	۱۳۰۶۰۱۵۰۰۰	پایش طیور	مورد	۲۲۵۴	۳۹۹۲	۰	۰	۰	۳۰۰	۸۵۶	۹۰۰	۹۴۴	۹۹۲	۳۹۹۲	۰	۰	۰	۰	۰	۰	۰	۰	۰	۰	۰	۰	۰
کشاورزی و منابع طبیعی	۱۳۰۶۰۱۵۰۰۰	پیشگیری و مبارزه با بیماری‌های دام، طیور و آبزیان	۱۳۰۶۰۱۵۰۰۰	باردید از مراکز عرضه	مورد	۷۸۴۶	۱۵۷۰	۰	۰	۰	۲۸۴	۲۹۹	۳۱۳	۳۲۹	۳۴۵	۱۵۷۰	۰	۰	۰	۰	۰	۰	۰	۰	۰	۰	۰	۰	۰
کشاورزی و منابع طبیعی	۱۳۰۶۰۱۵۰۰۰	پیشگیری و مبارزه با بیماری‌های دام، طیور و آبزیان	۱۳۰۶۰۱۵۰۰۰	نمونه برداری	مورد	۲۱۰۰	۱۲۵۹	۰	۰	۰	۲۷۸	۲۳۹	۲۵۱	۲۶۴	۲۷۷	۱۲۵۹	۰	۰	۰	۰	۰	۰	۰	۰	۰	۰	۰	۰	۰

جدول (۴-۶) حجم عملیات اهداف کمی، منابع مالی مورد نیاز انجام عملیات اجرایی (طرح- پروژه/ فعالیت) و شیوه تامین منابع مالی اداره کل دامپزشکی در شهرستان فیروزکوه

فصل	کد فصل	برنامه	کد برنامه	هدف/ عملیات	واحد اندازه گیری	حجم کل عملیات		اعتبارات ملی		اعتبارات استانی		منابع داخلی مورد نیاز				
						جمع کل عملیات	جمع منابع مورد نیاز	جمع اعتبارات ملی مورد نیاز	جمع اعتبارات استانی مورد نیاز	سایر	۱۳۹۶	۱۳۹۷	۱۳۹۸	۱۳۹۹	۱۴۰۰	جمع منابع داخلی مورد نیاز
کشاورزی و منابع طبیعی	۱۳۰۶۰۰۰۰۰۰۰	پیشگیری و مبارزه با بیماری‌های دام، طیور و آبزیان	۱۳۰۶۰۱۵۰۰۰	واکسیناسیون دام	هزار نوبت سر	۱۵۶	۸۲۱۸	۰	۰	۱۱۵	۲۴۵	۲۵۰	۲۵۶	۲۶۰	۱۱۲۶	۰
کشاورزی و منابع طبیعی	۱۳۰۶۰۰۰۰۰۰۰	پیشگیری و مبارزه با بیماری‌های دام، طیور و آبزیان	۱۳۰۶۰۱۵۰۰۰	سمپاشی دام	هزار راس	۷۶	۳۷۰	۰	۰	۶۶	۷۴	۷۵	۷۷	۷۸	۳۷۰	۰
کشاورزی و منابع طبیعی	۱۳۰۶۰۰۰۰۰۰۰	پیشگیری و مبارزه با بیماری‌های دام، طیور و آبزیان	۱۳۰۶۰۱۵۰۰۰	نمونه برداری دام	مورد	۱۷۵۶	۱۸۰	۰	۰	۳۲	۲۶	۳۷	۳۷	۳۸	۱۸۰	۰
کشاورزی و منابع طبیعی	۱۳۰۶۰۰۰۰۰۰۰	پیشگیری و مبارزه با بیماری‌های دام، طیور و آبزیان	۱۳۰۶۰۱۵۰۰۰	پایش دام	مورد	۲۵	۳۱۶	۰	۰	۵۶	۶۴	۶۴	۶۶	۶۶	۳۱۶	۰
کشاورزی و منابع طبیعی	۱۳۰۶۰۰۰۰۰۰۰	پیشگیری و مبارزه با بیماری‌های دام، طیور و آبزیان	۱۳۰۶۰۱۵۰۰۰	نمونه برداری طیور	مورد	۸۶۴	۱۶۲	۰	۰	۲۹	۳۲	۳۳	۳۴	۳۴	۱۶۲	۰
کشاورزی و منابع طبیعی	۱۳۰۶۰۰۰۰۰۰۰	پیشگیری و مبارزه با بیماری‌های دام، طیور و آبزیان	۱۳۰۶۰۱۵۰۰۰	پایش طیور	مورد	۷۲۰	۷۳۷۳	۰	۰	۱۳۲۱	۱۴۶۸	۱۵۲۸	۱۵۵۸	۱۵۵۸	۷۳۷۳	۰
کشاورزی و منابع طبیعی	۱۳۰۶۰۰۰۰۰۰۰	پیشگیری و مبارزه با بیماری‌های دام، طیور و آبزیان	۱۳۰۶۰۱۵۰۰۰	بازدید از مراکز عرضه	مورد	۱۶۵۰	۱۷۱۷	۰	۰	۳۳۰	۳۳۷	۳۴۳	۳۵۰	۳۵۷	۱۷۱۷	۰
کشاورزی و منابع طبیعی	۱۳۰۶۰۰۰۰۰۰۰	پیشگیری و مبارزه با بیماری‌های دام، طیور و آبزیان	۱۳۰۶۰۱۵۰۰۰	نمونه برداری از مراکز عرضه	مورد	۳۸۹	۱۲۱۵	۰	۰	۲۳۳	۲۳۸	۲۴۳	۲۴۸	۲۵۳	۱۲۱۵	۰

جدول (۴-۶۱) حجم عملیات اهداف کمی، منابع مالی مورد نیاز انجام عملیات اجرایی (طرح- پروژه/ فعالیت) و شیوه تامین منابع مالی اداره کل دامپزشکی در شهرستان قدس

فصل	کد فصل	برنامه	کد برنامه	هدف/ عملیات	واحد اندازه گیری	حجم کل عملیات		اعتبارات ملی		اعتبارات استانی		منابع داخلی مورد نیاز				
						حجم کل عملیات	جمع منابع مورد نیاز	جمع اعتبارات ملی مورد نیاز	جمع اعتبارات استانی مورد نیاز	سایر	۱۳۹۶	۱۳۹۷	۱۳۹۸	۱۳۹۹	۱۴۰۰	جمع منابع داخلی مورد نیاز
کشاورزی و منابع طبیعی	۱۳۰۶۰۰۰۰۰۰۰۰	پیشگیری و مبارزه با بیماری‌های دام، طیور و آبزیان	۱۳۰۶۰۱۵۰۰۰	واکسیناسیون دام	هزار نوبت سر	۱۲۰	۶۴۰۲	۰	۰	۱۳۹۶	۱۳۹۷	۱۳۹۸	۱۳۹۹	۱۴۰۰	۰	
کشاورزی و منابع طبیعی	۱۳۰۶۰۰۰۰۰۰۰۰	پیشگیری و مبارزه با بیماری‌های دام، طیور و آبزیان	۱۳۰۶۰۱۵۰۰۰	سمپاشی دام	هزار راس	۲۵	۱۲۴	۰	۰	۱۳۹۶	۱۳۹۷	۱۳۹۸	۱۳۹۹	۱۴۰۰	۰	
کشاورزی و منابع طبیعی	۱۳۰۶۰۰۰۰۰۰۰۰	پیشگیری و مبارزه با بیماری‌های دام، طیور و آبزیان	۱۳۰۶۰۱۵۰۰۰	نمونه برداری دام	مورد	۷۳۱۸	۷۷۸	۰	۰	۱۳۹۶	۱۳۹۷	۱۳۹۸	۱۳۹۹	۱۴۰۰	۰	
کشاورزی و منابع طبیعی	۱۳۰۶۰۰۰۰۰۰۰۰	پیشگیری و مبارزه با بیماری‌های دام، طیور و آبزیان	۱۳۰۶۰۱۵۰۰۰	پایش دام	مورد	۳۵	۴۳۹	۰	۰	۱۳۹۶	۱۳۹۷	۱۳۹۸	۱۳۹۹	۱۴۰۰	۰	
کشاورزی و منابع طبیعی	۱۳۰۶۰۰۰۰۰۰۰۰	پیشگیری و مبارزه با بیماری‌های دام، طیور و آبزیان	۱۳۰۶۰۱۵۰۰۰	نمونه برداری طیور	مورد	۲۴۹	۴۷	۰	۰	۱۳۹۶	۱۳۹۷	۱۳۹۸	۱۳۹۹	۱۴۰۰	۰	
کشاورزی و منابع طبیعی	۱۳۰۶۰۰۰۰۰۰۰۰	پیشگیری و مبارزه با بیماری‌های دام، طیور و آبزیان	۱۳۰۶۰۱۵۰۰۰	پایش طیور	مورد	۱۶۸	۱۷۲۱	۰	۰	۱۳۹۶	۱۳۹۷	۱۳۹۸	۱۳۹۹	۱۴۰۰	۰	
کشاورزی و منابع طبیعی	۱۳۰۶۰۰۰۰۰۰۰۰	پیشگیری و مبارزه با بیماری‌های دام، طیور و آبزیان	۱۳۰۶۰۱۵۰۰۰	بازدید از مراکز عرضه	مورد	۱۵۳۰	۱۴۹۴	۰	۰	۱۳۹۶	۱۳۹۷	۱۳۹۸	۱۳۹۹	۱۴۰۰	۰	
کشاورزی و منابع طبیعی	۱۳۰۶۰۰۰۰۰۰۰۰	پیشگیری و مبارزه با بیماری‌های دام، طیور و آبزیان	۱۳۰۶۰۱۵۰۰۰	نمونه برداری از مراکز عرضه	مورد	۱۷۰	۸۴	۰	۰	۱۳۹۶	۱۳۹۷	۱۳۹۸	۱۳۹۹	۱۴۰۰	۰	

جدول (۴-۶۲) حجم عملیات اهداف کمی، منابع مالی مورد نیاز انجام عملیات اجرایی (طرح- پروژه/ فعالیت) و شیوه تامین منابع مالی اداره کل دامپزشکی در شهرستان قرچک

فصل	کد فصل	برنامه	کد برنامه	هدف/ عملیات	واحد اندازه گیری	حجم کل عملیات		اعتبارات ملی		اعتبارات استانی		منابع داخلی مورد نیاز				
						حجم کل عملیات	جمع منابع مورد نیاز	جمع اعتبارات ملی مورد نیاز	جمع اعتبارات استانی مورد نیاز	سایر	۱۳۹۶	۱۳۹۷	۱۳۹۸	۱۳۹۹	۱۴۰۰	جمع منابع داخلی مورد نیاز
کشاورزی و منابع طبیعی	۱۳۰۶۰۰۰۰۰۰	پیشگیری و مبارزه با بیماری‌های دام، طیور و آبزیان	۱۳۰۶۰۱۵۰۰۰	واکسیناسیون دام	هزار نوبت سر	۲۳۶	۱۲۳۹۸	۰	۰	۱۴۵	۳۷۱	۳۷۹	۲۸۵	۳۹۳	۱۶۷۳	۰
کشاورزی و منابع طبیعی	۱۳۰۶۰۰۰۰۰۰	پیشگیری و مبارزه با بیماری‌های دام، طیور و آبزیان	۱۳۰۶۰۱۵۰۰۰	سمپاشی دام	هزار راس	۴۸	۲۳۲	۰	۰	۴۲	۴۶	۴۷	۴۸	۴۹	۲۳۲	۰
کشاورزی و منابع طبیعی	۱۳۰۶۰۰۰۰۰۰	پیشگیری و مبارزه با بیماری‌های دام، طیور و آبزیان	۱۳۰۶۰۱۵۰۰۰	نمونه برداری دام	مورد	۵۴۸۱	۵۳۶	۰	۰	۷۵	۱۱۲	۱۱۴	۱۱۶	۱۱۹	۵۳۶	۰
کشاورزی و منابع طبیعی	۱۳۰۶۰۰۰۰۰۰	پیشگیری و مبارزه با بیماری‌های دام، طیور و آبزیان	۱۳۰۶۰۱۵۰۰۰	پایش دام	مورد	۴۵	۵۳۷	۰	۰	۷۱	۱۱۳	۱۱۵	۱۱۸	۱۲۰	۵۳۷	۰
کشاورزی و منابع طبیعی	۱۳۰۶۰۰۰۰۰۰	پیشگیری و مبارزه با بیماری‌های دام، طیور و آبزیان	۱۳۰۶۰۱۵۰۰۰	نمونه برداری طیور	مورد	۹۸۵	۱۸۶	۰	۰	۳۳	۳۷	۳۸	۳۹	۳۹	۱۸۶	۰
کشاورزی و منابع طبیعی	۱۳۰۶۰۰۰۰۰۰	پیشگیری و مبارزه با بیماری‌های دام، طیور و آبزیان	۱۳۰۶۰۱۵۰۰۰	پایش طیور	مورد	۳۹۱	۴۰۵	۰	۰	۷۷	۷۹۸	۸۱۴	۸۳۰	۸۴۶	۴۰۵	۰
کشاورزی و منابع طبیعی	۱۳۰۶۰۰۰۰۰۰	پیشگیری و مبارزه با بیماری‌های دام، طیور و آبزیان	۱۳۰۶۰۱۵۰۰۰	بارداری از مراکز عرضه	مورد	۶۳۱	۵۳۱	۰	۰	۰	۱۲۹	۱۳۱	۱۳۴	۱۳۷	۵۳۱	۰
کشاورزی و منابع طبیعی	۱۳۰۶۰۰۰۰۰۰	پیشگیری و مبارزه با بیماری‌های دام، طیور و آبزیان	۱۳۰۶۰۱۵۰۰۰	نمونه برداری از مراکز عرضه	مورد	۴۰	۲۰۸	۰	۰	۰	۲۵	۲۵	۲۵	۲۶	۲۰۸	۰

جدول (۴-۶۳) حجم عملیات اهداف کمی، منابع مالی مورد نیاز انجام عملیات اجرایی (طرح- پروژه/ فعالیت) و شیوه تامین منابع مالی اداره کل دامپزشکی در شهرستان ملارد

فصل	کد فصل	برنامه	کد برنامه	هدف/ عملیات	واحد اندازه گیری	حجم کل عملیات		اعتبارات ملی		اعتبارات استانی		منابع داخلی مورد نیاز				
						حجم کل عملیات	جمع منابع مورد نیاز	جمع اعتبارات ملی مورد نیاز	جمع اعتبارات استانی مورد نیاز	سایر	۱۳۹۶	۱۳۹۷	۱۳۹۸	۱۳۹۹	۱۴۰۰	جمع منابع داخلی مورد نیاز
کشاورزی و منابع طبیعی	۱۳۰۶۰۰۰۰۰۰۰۰۰۰	پیشگیری و مبارزه با بیماری‌های دام، طیور و آبزیان	۱۳۰۶۰۱۵۰۰۰	واکسیناسیون دام	هزار بوبت سر	۲۸۵	۲۴۱۷۳	۰	۰	۱۷۰	۶۶۷	۱۳۹۷	۱۳۹۸	۱۳۹۹	۱۴۰۰	۲۳۶۵
کشاورزی و منابع طبیعی	۱۳۰۶۰۰۰۰۰۰۰۰۰۰	پیشگیری و مبارزه با بیماری‌های دام، طیور و آبزیان	۱۳۰۶۰۱۵۰۰۰	سمپاشی دام	هزار راس	۱۲۰	۶۶۵	۰	۰	۷۵	۱۲۷	۱۳۹۷	۱۳۹۸	۱۳۹۹	۱۴۰۰	۶۶۵
کشاورزی و منابع طبیعی	۱۳۰۶۰۰۰۰۰۰۰۰۰۰	پیشگیری و مبارزه با بیماری‌های دام، طیور و آبزیان	۱۳۰۶۰۱۵۰۰۰	نمونه برداری دام	مورد	۲۰۸۲۹	۳۳۲۶	۰	۰	۱۵۰	۴۶۷	۱۳۹۷	۱۳۹۸	۱۳۹۹	۱۴۰۰	۳۳۲۶
کشاورزی و منابع طبیعی	۱۳۰۶۰۰۰۰۰۰۰۰۰۰	پیشگیری و مبارزه با بیماری‌های دام، طیور و آبزیان	۱۳۰۶۰۱۵۰۰۰	پایش دام	مورد	۷۳	۱۰۸۶	۰	۰	۱۶۴	۱۹۹	۱۳۹۷	۱۳۹۸	۱۳۹۹	۱۴۰۰	۱۰۸۶
کشاورزی و منابع طبیعی	۱۳۰۶۰۰۰۰۰۰۰۰۰۰	پیشگیری و مبارزه با بیماری‌های دام، طیور و آبزیان	۱۳۰۶۰۱۵۰۰۰	نمونه برداری طیور	مورد	۳۳۳۱	۱۵۰۲	۰	۰	۲۴۵	۲۷۰	۱۳۹۷	۱۳۹۸	۱۳۹۹	۱۴۰۰	۱۵۰۲
کشاورزی و منابع طبیعی	۱۳۰۶۰۰۰۰۰۰۰۰۰۰	پیشگیری و مبارزه با بیماری‌های دام، طیور و آبزیان	۱۳۰۶۰۱۵۰۰۰	پایش طیور	مورد	۱۱۵	۱۵۶۲	۰	۰	۲۵۵	۲۸۱	۱۳۹۷	۱۳۹۸	۱۳۹۹	۱۴۰۰	۱۵۶۲
کشاورزی و منابع طبیعی	۱۳۰۶۰۰۰۰۰۰۰۰۰۰	پیشگیری و مبارزه با بیماری‌های دام، طیور و آبزیان	۱۳۰۶۰۱۵۰۰۰	بازدید از مراکز عرضه	مورد	۴۸۰۳	۵۴۳۶	۰	۰	۶۵۱	۱۰۶۳	۱۳۹۷	۱۳۹۸	۱۳۹۹	۱۴۰۰	۵۴۳۶
کشاورزی و منابع طبیعی	۱۳۰۶۰۰۰۰۰۰۰۰۰۰	پیشگیری و مبارزه با بیماری‌های دام، طیور و آبزیان	۱۳۰۶۰۱۵۰۰۰	نمونه برداری از مراکز عرضه	مورد	۸۱	۳۷۴	۰	۰	۴۹	۷۲	۱۳۹۷	۱۳۹۸	۱۳۹۹	۱۴۰۰	۳۷۴

جدول (۴-۶۴) حجم عملیات اهداف کمی، منابع مالی مورد نیاز انجام عملیات اجرایی (طرح- پروژه/ فعالیت) و شیوه تامین منابع مالی اداره کل دامپزشکی در شهرستان ورامین

فصل	کد فصل	برنامه	کد برنامه	هدف/ عملیات	واحد اندازه گیری	حجم کل عملیات		اعتبارات ملی		اعتبارات استانی		منابع داخلی مورد نیاز						
						حجم کل عملیات	جمع منابع مورد نیاز	جمع اعتبارات ملی مورد نیاز	جمع اعتبارات استانی مورد نیاز	سایر	۱۳۹۶	۱۳۹۷	۱۳۹۸	۱۳۹۹	۱۴۰۰	جمع منابع داخلی مورد نیاز	جمع منابع داخلی مورد نیاز	
																		۱۳۹۶
کشاورزی و منابع طبیعی	۱۳۰۶۰۱۵۰۰۰۰۰۰۰۰۰۰۰	پیشگیری و مبارزه با بیماری‌های دام، طیور و آبزیان	۱۳۰۶۰۱۵۰۰۰۰۰۰۰۰۰۰۰	واکسیناسیون دام	هزار بوبت	۹۴۴	۵۶۵۰۱	۰	۰	۰	۰	۰	۰	۰	۰	۰	۰	۰
کشاورزی و منابع طبیعی	۱۳۰۶۰۱۵۰۰۰۰۰۰۰۰۰۰۰	پیشگیری و مبارزه با بیماری‌های دام، طیور و آبزیان	۱۳۰۶۰۱۵۰۰۰۰۰۰۰۰۰۰۰	سمپاشی دام	هزار راس	۱۸۹	۹۸۳	۰	۰	۰	۰	۰	۰	۰	۰	۰	۰	۰
کشاورزی و منابع طبیعی	۱۳۰۶۰۱۵۰۰۰۰۰۰۰۰۰۰۰	پیشگیری و مبارزه با بیماری‌های دام، طیور و آبزیان	۱۳۰۶۰۱۵۰۰۰۰۰۰۰۰۰۰۰	نمونه برداری دام	مورد	۲۱۹۲۶	۲۲۷۴	۰	۰	۰	۰	۰	۰	۰	۰	۰	۰	۰
کشاورزی و منابع طبیعی	۱۳۰۶۰۱۵۰۰۰۰۰۰۰۰۰۰۰	پیشگیری و مبارزه با بیماری‌های دام، طیور و آبزیان	۱۳۰۶۰۱۵۰۰۰۰۰۰۰۰۰۰۰	پایش دام	مورد	۱۸۰	۲۲۹۶	۰	۰	۰	۰	۰	۰	۰	۰	۰	۰	۰
کشاورزی و منابع طبیعی	۱۳۰۶۰۱۵۰۰۰۰۰۰۰۰۰۰۰	پیشگیری و مبارزه با بیماری‌های دام، طیور و آبزیان	۱۳۰۶۰۱۵۰۰۰۰۰۰۰۰۰۰۰	نمونه برداری طیور	مورد	۹۴۹	۱۸۲	۰	۰	۰	۰	۰	۰	۰	۰	۰	۰	۰
کشاورزی و منابع طبیعی	۱۳۰۶۰۱۵۰۰۰۰۰۰۰۰۰۰۰	پیشگیری و مبارزه با بیماری‌های دام، طیور و آبزیان	۱۳۰۶۰۱۵۰۰۰۰۰۰۰۰۰۰۰	پایش طیور	مورد	۴۴۵	۴۹۰۸	۰	۰	۰	۰	۰	۰	۰	۰	۰	۰	۰
کشاورزی و منابع طبیعی	۱۳۰۶۰۱۵۰۰۰۰۰۰۰۰۰۰۰	پیشگیری و مبارزه با بیماری‌های دام، طیور و آبزیان	۱۳۰۶۰۱۵۰۰۰۰۰۰۰۰۰۰۰	بازدید از مراکز عرضه	مورد	۲۵۵۰	۳۱۵۰	۰	۰	۰	۰	۰	۰	۰	۰	۰	۰	۰
کشاورزی و منابع طبیعی	۱۳۰۶۰۱۵۰۰۰۰۰۰۰۰۰۰۰	پیشگیری و مبارزه با بیماری‌های دام، طیور و آبزیان	۱۳۰۶۰۱۵۰۰۰۰۰۰۰۰۰۰۰	نمونه برداری از مراکز عرضه	مورد	۱۵۳	۷۴۲	۰	۰	۰	۰	۰	۰	۰	۰	۰	۰	۰
کشاورزی و منابع طبیعی	۱۳۰۶۰۱۵۰۰۰۰۰۰۰۰۰۰۰	پیشگیری و مبارزه با بیماری‌های دام، طیور و آبزیان	۱۳۰۶۰۱۵۰۰۰۰۰۰۰۰۰۰۰	برقراری پست قرنطینه دامی	پست	۰	۱۹۱۸۰	۰	۰	۰	۰	۰	۰	۰	۰	۰	۰	۰

## ۲-۴-۴- مدیریت امور عشایر استان

جامعه عشایری استان بعنوان جامعه سوم بعد از جامعه شهری و روستایی از حدود چهارصد سال گذشته از برخی نقاط عشایری کشور به این استان مهاجرت نمودند و بعلت ویژگی‌های مساعد اقلیمی و جغرافیایی همچنان به شیوه معیشت پدران خود یعنی دامداری از طریق کوچ به مناطق بیلاقی، میانبند و قشلاقی ادامه داده اند.

این جامعه مولد امروز با جمعیتی بالغ بر ۳۰۰۰ خانوار (بیلاقی) و دارا بودن بیش از ۷۳۵/۰۰۰ راس دام سبک، متشکل از ۴ ایل و ۲۷ طایفه از جمله ایلات هداوند، مغان، کلهر، شاهسون و طوایف مستقل فیروزکوهی، عرب کتی، عرب صحنایی، باقری و صادقی، کوهی، کلکوهی، پازوکی و... می‌باشند که در قالب ۲ زیست بوم و ۱۵۴ مرتع بیلاقی و قشلاقی با وسعت حدود ۵۰۰/۰۰۰ هکتار، در مناطق عشایری شهرستان‌های فیروزکوه، دماوند، ورامین، پیشوا، پاکدشت، ری، ملارد، شمیرانات، شهریار، تهران، پردیس و قرچک استقرار دارند و توسط ۸ شرکت تعاونی و یک اتحادیه تعاونی‌های عشایری استان خدمات‌رسانی می‌شوند.

تولیدات این جامعه که هر سیاه چادر آنان نمادی از یک کارگاه تولیدی است، سالانه حدود ۶۵/۰۰۰ تن می‌باشد که شامل: گوشت، شیر، لبنیات، پشم و محصولات زراعی و باغی می‌باشد. همچنین در تولید صنایع دستی نظیر قالی و قالیچه، گلیم، جاجیم، زیلو، گبه، جوراب، کلاه و دستکش، حصیر و سیاه چادر که بیشتر جنبه خود مصرفی دارند فعالیت می‌کنند. پرورش قارچ خوراکی، جمع‌آوری گیاهان دارویی و پرورش زنبور عسل و غیره... نیز از جمله دیگر اقدامات تولیدی برخی از آنان است.

فعالیت‌های اجرایی مستقیم مدیریت امور عشایر استان در قالب طرح ارائه خدمات پشتیبانی به کوچندگان شامل تامین آب آشامیدنی بهداشتی در یوردهای عشایری، تامین آب شرب دام در مناطق، احداث ساختمان و تاسیسات زیر بنایی و ابنیه فنی، احداث راه، مرمت و نگهداری ایل‌راه‌های عشایری، استفاده از انرژی‌های نو (سامانه‌های خورشیدی) در مناطق عشایری، مکان‌یابی کانون‌های توسعه و مطالعات کاربردی توزیع سوخت فسیلی، تثبیت حقوق عرفی عشایر و افزایش نرخ مشارکت‌های اجتماعی و نظارت بر عملکرد شبکه تعاونی‌های عشایری تعریف می‌گردد.

احصاء نیازمندی‌های جامعه عشایر براساس سند برنامه ۵ ساله استان و پیگیری مطالبات آنها از دستگاه‌های اجرایی و نهادهای ذیربط شامل مباحث فرهنگی - اجتماعی، مالی - اقتصادی و پشتیبانی تولید، کشاورزی و منابع طبیعی، انرژی، خدمات زیر بنایی و ارتباطات، بهداشتی - درمانی و آموزشی می‌باشد.

## ۲-۴-۴-۱- جهت‌گیری‌های اسناد فرادست کشور/ استان در بخش کشاورزی و منابع طبیعی

- برنامه بلند مدت مدیریت امور عشایر استان شامل طرح راهبردی ساماندهی عشایر در افق ۱۴۰۴
- آیین‌نامه اجرایی ساماندهی عشایر مصوب ۱۳۸۴/۳/۲۹ هیات وزیران
- اساسنامه سازمان دامداران متحرک ۱۳۵۳/۱۲/۸ مجلس شورا



**۲-۴-۴-۲- احکام قانون برنامه ششم توسعه در بخش کشاورزی و منابع طبیعی مرتبط با مدیریت امور عشایر****استان****بند ۵ ذیل قسمت الف ماده ۲۷:**

تامین منابع مورد نیاز برای رشد سالانه حداقل پنج درصد (۵٪) شاخص‌های برخورداری تعیین شده در ساماندهی عشایر

**بند ۷ ذیل قسمت الف ماده ۲۷:**

آموزش صد هزار نفر از روستاییان و عشایر به عنوان پیشرو و تسهیل‌گر در زمینه برنامه‌ریزی محلی، توسعه فعالیت‌های اقتصادی و برنامه فرهنگی، بهبود خدمات رسانی، جلب مشارکت‌های مردمی و نظارت بر اثربخشی طرح‌های دستگاه‌های اجرایی

**۲-۴-۴-۳- معرفی و تحلیل وضع موجود**

جدول (۴-۶۵) عملکرد اهداف کمی بخش کشاورزی و منابع طبیعی

ردیف	هدف کمی/عنوان شاخص	واحد متعارف	سال‌های برنامه چهارم		رشد/متوسط دوره برنامه (چهارم درصد)	سال‌های برنامه پنجم					
			۱۳۸۴	۱۳۸۹		۱۳۹۰	۱۳۹۱	۱۳۹۲	۱۳۹۳	۱۳۹۴	۱۳۹۵
۱	جمعیت عشایر بهره‌مند از راه مناسب	خانوار	۱۳۲۶	۱۷۸۳	۳۴	۷۷۳	۷۰۰	۸۳۳	۱۰۸۳	۱۱۶۶	۱۲۸۰
۲	توسعه و بهبود اشتغال خانوارهای عشایری	خانوار	۱۲	۱۵	۲۵	۱۶	۱۶	۱۷	۲۰	۲۸	۲۹
۳	تامین خدمات پشتیبانی به کوچندگان	خانوار	۲۲۲۷	۲۱۶۰	-۳	۲۳۰۳	۲۴۱۱	۲۵۰۳	۲۲۱۲	۲۲۵۶	۲۳۰۰
۴	جمعیت عشایر بهره‌مند از آب آشامیدنی	خانوار	۸۲۱	۸۳۶	۱.۸	۱۹۶۵	۳۰۱	۱۳۴۲	۱۵۰۶	۱۸۰۳	۲۰۷۳

مأخذ: مدیریت امور عشایری استان

همان‌طور که در جدول فوق مشاهده می‌گردد در پایان سال ۹۵ - سال پایانی برنامه پنجم توسعه - ۱۲۸۰ خانوار از راه مناسب عشایری بهره‌مند بودند. همچنین ۲۰۷۳ خانوار از آب آشامیدنی برخوردار بودند و برای ۲۹ خانوار زمینه‌های اشتغال فراهم گردیده بود.

**۲-۴-۱-۴-۲- شناسایی نقاط قوت، ضعف، فرصت‌ها و تهدیدها****۲-۴-۱-۴-۱- نقاط قوت**

- دارا بودن حدود نیمی از تولیدات گوشت قرمز دام سبک و بخشی از فرآورده‌های لبنی استان
- در اختیار داشتن حدود ۴۰٪ از مراتع استان و تهیه حدود ۲۷٪ از نیاز علوفه از مراتع و کشت شخصی

- وجود تشکل‌های بومی و محلی عشایر و شبکه تعاونی‌های عشایری استان
- امکان استفاده از دانش بومی عشایر در جهت مدیریت مراتع به منظور پایداری توسعه و حفظ تعادل‌های زیست محیطی و افزایش تولید

#### ۲-۴-۱-۴-۲- نقاط ضعف

- وابستگی به حدود ۷۳٪ علوفه غیر تولیدی عشایر
- ضعف بنیه اقتصادی و برنامه‌ریزی شبکه تعاونی‌های عشایری استان
- ضعف بنیه مالی بخش عمده عشایر و بالا بودن سرمایه اولیه مورد نیاز تولید
- پراکندگی جمعیت عشایر در عرصه وسیعی از فضای جغرافیایی استان
- وجود عشایر بدون پروانه چرا ییلاقی و قشلاقی
- پایین بودن سطح برخورداری جامعه عشایری از شاخص‌های سواد و بهداشت نسبت به جوامع دیگر

#### ۲-۴-۱-۴-۳- فرصت‌ها

- وجود آیین‌نامه ساماندهی عشایر و سایر قوانین موضوعه مرتبط
- وجود بازار بزرگ مصرف در استان تهران برای عرضه محصولات تولیدی
- امکان استفاده از فنآوری‌های نو در عرصه‌های عشایری
- امکان استفاده از منابع اعتباری مختلف (تسهیلات بانکی و صندوق توسعه بخش کشاورزی و عشایر استان)
- وجود زمینه‌های بالقوه توسعه گردشگری در مناطق عشایری

#### ۲-۴-۱-۴-۴- تهدیدها

- تعرض و تصرف متوالی عرصه‌های کوچ، مناطق استقرار عشایر و مراتع بدلیل توسعه فضاهای مسکونی، صنعتی، نظامی و...
- انسداد ایل‌راه‌های عشایری و فقدان گذرگاه‌های عبور دام و عدم ثبت ایل‌راه‌ها
- وضعیت فقیر اغلب مراتع عشایری و عدم رعایت ظرفیت چرا توسط تعدادی از عشایر
- عدم توجه لازم برخی دستگاه‌های اجرایی ذیربط در خصوص خدمات‌رسانی و اجرای آیین‌نامه ساماندهی
- ریسک‌پذیری بالای معیشت عشایر نسبت به حوادث جوی و قهری
- محدودیت منابع آب در بسیاری از کانون‌ها و سامان‌ها

#### ۲-۴-۴-۵- تعیین اهداف کلی بخش

- تامین عدالت اجتماعی با رفع محرومیت از مناطق عشایری و تعدیل نابرابری‌های موجود بین جوامع عشایری با جوامع شهری و روستایی

- ساماندهی به کوچ و اسکان عشایر کوچنده
- توسعه اجتماعی، مهندسی فرهنگی و حفظ هویت ایرانی - اسلامی و میراث معنوی عشایر
- ارتقاء کیفیت زندگی، بهبود و توسعه منابع انسانی، تولید، اشتغال و درآمد عشایر کوچنده

#### ۲-۴-۶- راهبردهای دستیابی به اهداف کلی

- ارتقاء سطح برخورداری‌ها و شاخص‌های توسعه انسانی، اجتماعی و اقتصادی عشایر
- افزایش پوشش آموزش‌های رسمی و ارتقای سطح مهارت و دانش عشایر با محوریت توسعه آموزش‌های ترویجی و فنی و حرفه‌ای
- تثبیت حقوق عرفی و قانونی عشایر نسبت به مراتع و ایل‌راه‌ها به منظور جلوگیری از تخریب و تصرف آن‌ها
- تقویت، توسعه و حمایت از تشکل‌های عشایری (تعاونی‌های عشایری، صندوق توسعه بخش کشاورزی عشایری، صندوق خرد زنان و...)
- ساماندهی و مدیریت کوچ و بهره‌برداری پایدار از منابع طبیعی بر مبنای اصول فنی، نظام مشارکت، مدیریت محلی و دانش بومی عشایر
- توسعه فعالیت‌ها، ارتقای بهره‌وری نظام تولید و تنوع بخشی به اشتغال و درآمد عشایر و بهبود فضای کسب و کار بر پایه فناوری مناسب
- ساماندهی نظام سکونتگاهی و فضاهای کالبدی محل استقرار (بیلاقی و قشلاقی) و کانون‌های اسکان عشایر داوطلب
- ارتقای شاخص‌های توسعه، افزایش سطح برخورداری‌ها و خدمات‌رسانی موثر به عشایر برای بهبود کیفیت زندگی
- مطالعه و تجهیز منابع برای برنامه‌ریزی، ساماندهی و ارائه خدمات به کوچندگان و اسکان عشایر داوطلب
- شناسایی، حفظ و تقویت ارزش‌های ایرانی - اسلامی و بومی - محلی عشایر
- تقویت جنبه‌های مشارکت برانگیز نظام مدیریت محلی و افزایش کارکردهای نظام ریش سفیدی در تصمیم‌گیری‌ها و برنامه‌ریزی‌ها
- توسعه گردشگری فرهنگی و طبیعی در مناطق عشایری با محوریت مشارکت جوامع محلی و جوانان عشایر
- تقویت و احیای فرهنگ و ارزش‌های اصیل عشایری برای مقابله با تهاجم و استحاله فرهنگی
- توسعه و تحول نظام بهره‌برداری و ارتقای بهره‌وری منابع تولید
- توانمندسازی و توسعه زیرساخت‌های مالی، اعتباری و ساختار سازمانی تشکل‌ها و صندوق حمایت از توسعه بخش کشاورزی عشایری
- استفاده مناسب از منابع آب و خاک، توسعه و تکمیل زیرساخت‌ها، افزایش بهره‌وری تولید و ارتقای شاخص‌های توسعه اجتماعی و اقتصادی به منظور افزایش انگیزه کوچ، فعالیت و حضور جوانان در مناطق عشایری
- ساماندهی نظام تولید و مبادلات، زمینه‌سازی برای حفظ و افزایش سرمایه‌گذاری در مناطق عشایری و حمایت از محصولات و فراورده‌های تولیدی ارگانیک و سالم عشایری

**۲-۴-۴-۷- سیاست‌ها در برنامه ششم بخش**

- توانمندسازی تشکل‌ها با تاکید بر بهبود مدیریتی و کارشناسی و شایسته‌سالاری و دانایی محوری
- افزایش سرمایه صندوق توسعه بخش کشاورزی عشایری با مشارکت عشایر و تشکل‌های مربوطه
- زمینه‌سازی توسعه صادرات محصولات تولیدی عشایر و تامین نیازهای آنها با استفاده از ظرفیت تشکل‌های عشایری و مراکز مبادلات مرزی
- افزایش نظارت و کنترل موثر بر تشکل‌ها با بازرسی و حسابرسی موردی و دوره‌ای
- احقاق حقوق عرفی عشایر نسبت به عرصه‌های مرتعی و فرآیند تکمیل ممیزی مراتع
- اهتمام برای حفاظت و جلوگیری از تخریب و تصرف ایل‌راه‌ها و اطراق‌گاه‌ها و حریم آن‌ها و بازگرداندن عرصه‌های تخریب و تصرف شده با استفاده از ظرفیت‌های قانونی
- فراهم نمودن ساز و کارهای لازم برای پایش مستمر نیازها و انجام مطالعات نیازسنجی برنامه‌های توسعه و ساماندهی عشایر
- گسترش خدمات آموزشی - ترویجی و مهارتی - فنی در مناطق عشایری
- تنظیم مدیریت کوچ و چرا براساس ضوابط و مقررات، شرایط اکولوژیکی مناطق و با مشارکت بهره‌برداران
- تلفیق مهارت و دانش بومی عشایر با دستاوردهای علمی - پژوهشی و اصول فنی در روند ساماندهی به مدیریت کوچ و چرا
- ارتقاء راندمان تولید و بهره‌وری منابع با ترویج فناوری مناسب و روش‌های نوین تولید
- خروج از اقتصاد متکی بر دام و مرتع و گسترش فعالیت و کسب و کارهای جدید در مناطق عشایری
- مطالعه محل‌های استقرار عشایر و امکان‌سنجی تمرکز و تجمیع آنها
- فراهم نمودن زیربنای سکونت مناسب در مناطق بیلاقی و قشلاقی
- بهبود شاخص‌های توسعه در مناطق عشایری
- تسهیل شرایط کوچ و استقرار عشایر
- شناسایی مناطق مستعد و توسعه و ترویج گردشگری فرهنگی و طبیعی در مناطق عشایری با همکاری دستگاه‌های ذیربط

**۲-۴-۴-۸- اهداف کمی دستگاه در توسعه بخش**

جدول (۴-۶۶) تعیین اهداف کمی مدیریت امور عشایر طی سال‌های برنامه ششم در استان

ردیف	هدف کمی	واحد	۱۳۹۶	۱۳۹۷	۱۳۹۸	۱۳۹۹	۱۴۰۰
۱	ارائه خدمات پشتیبانی به کوچندگان	خانوار	۲۴۰۲	۲۴۷۲	۲۵۴۲	۲۶۱۲	۲۶۸۷
۲	سازماندهی و ساماندهی تشکل‌های تعاونی و مشارکت مردمی	خانوار	۲۲۶۰	۲۳۲۰	۲۳۸۰	۲۴۴۰	۲۵۰۰
۳	میزان تولید گوشت قرمز	تن	۹۷۴۰	۹۸۶۰	۹۹۸۰	۱۰۱۸۰	۱۰۲۱۹
۴	تامین و توزیع سوخت	خانوار	۱۴۷۷	۱۵۳۲	۱۵۸۷	۱۶۴۲	۱۶۹۷
۵	برخورداری از راه مناسب عشایر	خانوار	۱۵۰۰	۱۶۶۰	۱۸۰۰	۲۰۰۰	۲۲۰۰
۶	میزان برخورداری از آب آشامیدنی	خانوار	۲۱۵۸	۲۲۶۸	۲۴۰۳	۲۵۴۸	۲۷۰۷
۷	ساماندهی اسکان عشایر	خانوار	۲۸	۳۲	۳۷	۴۲	۵۰

۲-۴-۹- منابع مالی مورد نیاز انجام عملیات اجرایی (طرح- پروژه/ فعالیت) و شیوه تامین منابع مالی آن‌ها به تفکیک استان و شهرستان‌ها

جدول (۴-۶۷) حجم عملیات اهداف کمی، منابع مالی مورد نیاز انجام عملیات اجرایی (طرح- پروژه/ فعالیت) و شیوه تامین منابع مالی مدیریت امور عشایر در استان تهران

فصل	کد فصل	برنامه	کد برنامه	هدف کمی / عملیات	واحد اندازه گیری	حجم عملیات در طول سالهای		شیوه تامین منابع مالی (مبالغ به میلیون ریال)																			
						برنامه شهرستان		اعتبارات ملی			اعتبارات استانی			سایر منابع		منابع داخلی دستگاه											
						جمع کل عملیات	جمع کل منابع مورد نیاز برای انجام برنامه	جمع اعتبارات ملی مورد نیاز	جمع اعتبارات استانی	جمع اعتبارات ملی مورد نیاز	تسهیلات بانکی	سرمایه گذاری بخش غیر دولتی	ارزش افزوده	۱۳۹۶	۱۳۹۷	۱۳۹۸	۱۳۹۹	۱۴۰۰									
مسکن و عمران شهری، روستایی و عشایری	۱۵۲۰۰۰۰۰۰	ساماندهی عشایر	۱۵۰۲۰۰۰۰۰۰	ارائه خدمات پشتیبانی به کوچندگان	خانوار	۲۶۸۷	۲۶۸۷	۰	۰	۰	۰	۰	۰	۰	۰	۰	۰	۰	۰	۰	۰	۰	۰	۰	۰		
مسکن و عمران شهری، روستایی و عشایری	۱۵۲۰۰۰۰۰۰	ساماندهی عشایر	۱۵۰۲۰۰۰۰۰۰	سازماندهی و ساماندهی تشکل‌های تعاونی و مشارکت مردمی	خانوار	۲۵۰۰	۲۵۰۰	۰	۰	۰	۰	۰	۰	۰	۰	۰	۰	۰	۰	۰	۰	۰	۰	۰	۰	۰	
مسکن و عمران شهری، روستایی و عشایری	۱۵۲۰۰۰۰۰۰	ساماندهی عشایر	۱۵۰۲۰۰۰۰۰۰	میزان افزایش گوشت قرمز	تن	۴۹۵۸۲	۱۱۷۵۰۰	۰	۰	۰	۰	۰	۰	۰	۰	۰	۰	۰	۰	۰	۰	۰	۰	۰	۰	۰	۰
مسکن و عمران شهری، روستایی و عشایری	۱۵۲۰۰۰۰۰۰	ساماندهی عشایر	۱۵۰۲۰۰۰۰۰۰	تامین و توزیع سوخت	خانوار	۱۶۹۷	۹۰۰۴	۰	۰	۰	۰	۰	۰	۰	۰	۰	۰	۰	۰	۰	۰	۰	۰	۰	۰	۰	۰
مسکن و عمران شهری، روستایی و عشایری	۱۵۲۰۰۰۰۰۰	ساماندهی عشایر	۱۵۰۲۰۰۰۰۰۰	برخورداری از راه مناسب عشایر	خانوار	۳۲۰۰	۵۹۳۳۲	۰	۰	۰	۰	۰	۰	۰	۰	۰	۰	۰	۰	۰	۰	۰	۰	۰	۰	۰	۰
مسکن و عمران شهری، روستایی و عشایری	۱۵۲۰۰۰۰۰۰	ساماندهی عشایر	۱۵۰۲۰۰۰۰۰۰	میزان برخورداری از آب آشامیدنی	خانوار	۲۷۰۷	۳۹۱۴۳۳	۰	۰	۰	۰	۰	۰	۰	۰	۰	۰	۰	۰	۰	۰	۰	۰	۰	۰	۰	۰
مسکن و عمران شهری، روستایی و عشایری	۱۵۲۰۰۰۰۰۰	ساماندهی عشایر	۱۵۰۲۰۰۰۰۰۰	ساماندهی اسکان عشایر	خانوار	۵۰	۳۲۱۰۲۵	۰	۰	۰	۰	۰	۰	۰	۰	۰	۰	۰	۰	۰	۰	۰	۰	۰	۰	۰	۰

جدول (۴-۶۸) حجم عملیات اهداف کمی، منابع مالی مورد نیاز انجام عملیات اجرایی (طرح- پروژه/ فعالیت) و شیوه تامین منابع مالی مدیریت امور عشایر در شهرستان اسلامشهر

فصل	کد فصل	برنامه	کد برنامه	هدف / عملیات	واحد اندازه گیری	حجم کل عملیات		جمع اعتبارات ملی	جمع اعتبارات استانی	منابع داخلی مورد نیاز	صندوق توسعه ملی
						حجم کل عملیات	جمع منابع مورد نیاز				
						حجم کل عملیات	جمع اعتبارات استانی مورد نیاز				
مسکن و عمران شهری، روستایی و عشایری	۱۵۲۰۰۰۰۰۰	ساماندهی عشایر	۱۵۰۲۰۰۵۰۰۰	ارائه خدمات پشتیبانی به کوچندگان	خانوار	۴۷	۰	۱۳۹۶	۰	۰	۰
						۴۷	۰	۱۳۹۷	۰	۰	۰
مسکن و عمران شهری، روستایی و عشایری	۱۵۲۰۰۰۰۰۰	ساماندهی عشایر	۱۵۰۲۰۰۵۰۰۰	سازماندهی و تشکل های تعاونی و مشارکت مردمی	خانوار	۴۵	۰	۱۳۹۷	۰	۰	۰
						۴۶	۰	۱۳۹۸	۰	۰	۰
مسکن و عمران شهری، روستایی و عشایری	۱۵۲۰۰۰۰۰۰	ساماندهی عشایر	۱۵۰۲۰۰۵۰۰۰	میزان افزایش گوشت قرمز	تن	۱۹۵	۰	۱۳۹۷	۰	۰	۱۱۷۵
						۱۹۷	۰	۱۳۹۸	۰	۰	۰
مسکن و عمران شهری، روستایی و عشایری	۱۵۲۰۰۰۰۰۰	ساماندهی عشایر	۱۵۰۲۰۰۵۰۰۰	تامین و توزیع سوخت	خانوار	۰	۰	۱۳۹۷	۰	۰	۰
						۰	۰	۱۳۹۸	۰	۰	۰
مسکن و عمران شهری، روستایی و عشایری	۱۵۲۰۰۰۰۰۰	ساماندهی عشایر	۱۵۰۲۰۰۵۰۰۰	برخورداری از راه مناسب عشایر	خانوار	۳۰	۰	۱۳۹۷	۰	۰	۰
						۳۳	۰	۱۳۹۸	۰	۰	۰
مسکن و عمران شهری، روستایی و عشایری	۱۵۲۰۰۰۰۰۰	ساماندهی عشایر	۱۵۰۲۰۰۵۰۰۰	میزان برخوررداری از آب آشامیدنی	خانوار	۴۳	۰	۱۳۹۶	۰	۰	۰
						۴۵	۰	۱۳۹۷	۰	۰	۰
						۴۸	۰	۱۳۹۸	۰	۰	۰
						۵۱	۰	۱۳۹۹	۰	۰	۰
						۵۴	۰	۱۴۰۰	۰	۰	۰
						۵۴	۰	۱۴۰۰	۰	۰	۰
						۲۷۲۳	۰	جمع اعتبارات استانی مورد نیاز	۲۷۲۳	۰	۰
						۲۷۲۳	۰	جمع اعتبارات ملی مورد نیاز	۲۷۲۳	۰	۰
						۵۸۷	۰	۱۳۹۶	۰	۰	۰
						۵۸۷	۰	۱۳۹۷	۰	۰	۰
						۶۴۵	۰	۱۳۹۸	۰	۰	۰
						۶۴۵	۰	۱۳۹۹	۰	۰	۰
						۷۱۰	۰	۱۳۹۹	۰	۰	۰
						۷۱۰	۰	۱۴۰۰	۰	۰	۰
						۷۸۱	۰	جمع اعتبارات استانی مورد نیاز	۷۸۱	۰	۰
						۷۸۱	۰	جمع اعتبارات ملی مورد نیاز	۷۸۱	۰	۰
						۲۷۲۳	۰	جمع اعتبارات استانی مورد نیاز	۲۷۲۳	۰	۰
						۲۷۲۳	۰	جمع اعتبارات ملی مورد نیاز	۲۷۲۳	۰	۰
						۱۱۷۵	۰	تسهیلات بانکی	۱۱۷۵	۰	۰
						۱۱۷۵	۰	ارزش افزوده	۱۱۷۵	۰	۰
						۱۳۹۶	۰	منابع داخلی مورد نیاز	۱۳۹۶	۰	۰
						۱۳۹۷	۰	منابع داخلی مورد نیاز	۱۳۹۷	۰	۰
						۱۳۹۸	۰	منابع داخلی مورد نیاز	۱۳۹۸	۰	۰
						۱۳۹۹	۰	منابع داخلی مورد نیاز	۱۳۹۹	۰	۰
						۱۴۰۰	۰	منابع داخلی مورد نیاز	۱۴۰۰	۰	۰
						۱۴۰۰	۰	منابع داخلی مورد نیاز	۱۴۰۰	۰	۰



جدول (۴-۷۰) حجم عملیات اهداف کمی، منابع مالی مورد نیاز انجام عملیات اجرایی (طرح- پروژه/ فعالیت) و شیوه تامین منابع مالی مدیریت امور عشایر در شهرستان پردیس

فصل	کد فصل	برنامه	کد برنامه	هدف/ عملیات	واحد اندازه گیری	حجم کل عملیات				اعتبارات ملی				اعتبارات استانی				منابع داخلی مورد نیاز				مصدوق توسعه ملی			
						جمع کل عملیات				جمع اعتبارات ملی مورد نیاز				جمع اعتبارات استانی مورد نیاز				ارزش افزوده							
						۱۳۹۶	۱۳۹۷	۱۳۹۸	۱۳۹۹	۱۳۹۶	۱۳۹۷	۱۳۹۸	۱۳۹۹	۱۳۹۶	۱۳۹۷	۱۳۹۸	۱۳۹۹	۱۳۹۶	۱۳۹۷	۱۳۹۸	۱۳۹۹				
مسکن و عمران شهری، روستایی و عشایری	۱۵۲۰۰۰۰۰۰	ساماندهی عشایر	۱۵۰۲۰۰۰۰۰	ارائه خدمات پشتیبانی به کوچندگان	خاتوار	۹۶				۰				۰					۰	۰	۰				
					خاتوار	۹۰				۰						۰					۰	۰	۰		
					شنبه	۳۹۰	۳۹۴	۳۹۹	۴۰۴	۰	۰	۰	۰	۰	۰	۰	۰	۰	۰	۰	۰	۰	۰	۰	
					خاتوار	۰	۰	۰	۰	۰	۰	۰	۰	۰	۰	۰	۰	۰	۰	۰	۰	۰	۰	۰	
					خاتوار	۶۰	۶۶	۷۲	۸۰	۰	۰	۰	۰	۰	۰	۰	۰	۰	۰	۰	۰	۰	۰	۰	۰
					خاتوار	۸۶	۹۱	۹۶	۱۰۲	۰	۰	۰	۰	۰	۰	۰	۰	۰	۰	۰	۰	۰	۰	۰	۰
										۶۷۰۰	۲۸۱۶	۴۷۰۰	۱۹۹۶	۴۷۰۰	۲۸۱۶	۲۳۵۰	۲۳۵۰	۲۳۵۰	۲۳۵۰	۲۳۵۰	۲۳۵۰	۲۳۵۰	۲۳۵۰	۲۳۵۰	۲۳۵۰
مسکن و عمران شهری، روستایی و عشایری	۱۵۲۰۰۰۰۰۰	ساماندهی عشایر	۱۵۰۲۰۰۰۰۰	سازماندهی و ساماندهی تشکل های تعاونی و مشارکت مردمی	خاتوار	۹۹	۹۳	۹۵	۹۸	۱۰۰	۱۰۰	۰	۰	۰	۰	۰	۰	۰	۰	۰	۰	۰			
					خاتوار	۰	۰	۰	۰	۰	۰	۰	۰	۰	۰	۰	۰	۰	۰	۰	۰	۰	۰		
					شنبه	۲۹۰	۲۹۴	۲۹۹	۳۰۴	۰	۰	۰	۰	۰	۰	۰	۰	۰	۰	۰	۰	۰	۰	۰	
					خاتوار	۰	۰	۰	۰	۰	۰	۰	۰	۰	۰	۰	۰	۰	۰	۰	۰	۰	۰	۰	
					خاتوار	۶۰	۶۶	۷۲	۸۰	۰	۰	۰	۰	۰	۰	۰	۰	۰	۰	۰	۰	۰	۰	۰	۰
					خاتوار	۸۶	۹۱	۹۶	۱۰۲	۰	۰	۰	۰	۰	۰	۰	۰	۰	۰	۰	۰	۰	۰	۰	۰
										۶۷۰۰	۲۸۱۶	۴۷۰۰	۱۹۹۶	۴۷۰۰	۲۸۱۶	۲۳۵۰	۲۳۵۰	۲۳۵۰	۲۳۵۰	۲۳۵۰	۲۳۵۰	۲۳۵۰	۲۳۵۰	۲۳۵۰	۲۳۵۰
مسکن و عمران شهری، روستایی و عشایری	۱۵۲۰۰۰۰۰۰	ساماندهی عشایر	۱۵۰۲۰۰۰۰۰	میزان افزایش گوشت قرمز	خاتوار	۹۶	۹۳	۹۵	۹۸	۱۰۰	۱۰۰	۰	۰	۰	۰	۰	۰	۰	۰	۰	۰	۰			
					خاتوار	۰	۰	۰	۰	۰	۰	۰	۰	۰	۰	۰	۰	۰	۰	۰	۰	۰	۰		
					شنبه	۳۹۰	۳۹۴	۳۹۹	۴۰۴	۰	۰	۰	۰	۰	۰	۰	۰	۰	۰	۰	۰	۰	۰	۰	
					خاتوار	۰	۰	۰	۰	۰	۰	۰	۰	۰	۰	۰	۰	۰	۰	۰	۰	۰	۰	۰	
					خاتوار	۶۰	۶۶	۷۲	۸۰	۰	۰	۰	۰	۰	۰	۰	۰	۰	۰	۰	۰	۰	۰	۰	۰
					خاتوار	۸۶	۹۱	۹۶	۱۰۲	۰	۰	۰	۰	۰	۰	۰	۰	۰	۰	۰	۰	۰	۰	۰	۰
										۶۷۰۰	۲۸۱۶	۴۷۰۰	۱۹۹۶	۴۷۰۰	۲۸۱۶	۲۳۵۰	۲۳۵۰	۲۳۵۰	۲۳۵۰	۲۳۵۰	۲۳۵۰	۲۳۵۰	۲۳۵۰	۲۳۵۰	۲۳۵۰
مسکن و عمران شهری، روستایی و عشایری	۱۵۲۰۰۰۰۰۰	ساماندهی عشایر	۱۵۰۲۰۰۰۰۰	میزان برخورداری از راه مناسب عشایر	خاتوار	۹۶	۹۳	۹۵	۹۸	۱۰۰	۱۰۰	۰	۰	۰	۰	۰	۰	۰	۰	۰	۰	۰			
					خاتوار	۰	۰	۰	۰	۰	۰	۰	۰	۰	۰	۰	۰	۰	۰	۰	۰	۰	۰		
					شنبه	۳۹۰	۳۹۴	۳۹۹	۴۰۴	۰	۰	۰	۰	۰	۰	۰	۰	۰	۰	۰	۰	۰	۰	۰	
					خاتوار	۰	۰	۰	۰	۰	۰	۰	۰	۰	۰	۰	۰	۰	۰	۰	۰	۰	۰	۰	
					خاتوار	۶۰	۶۶	۷۲	۸۰	۰	۰	۰	۰	۰	۰	۰	۰	۰	۰	۰	۰	۰	۰	۰	۰
					خاتوار	۸۶	۹۱	۹۶	۱۰۲	۰	۰	۰	۰	۰	۰	۰	۰	۰	۰	۰	۰	۰	۰	۰	۰
										۶۷۰۰	۲۸۱۶	۴۷۰۰	۱۹۹۶	۴۷۰۰	۲۸۱۶	۲۳۵۰	۲۳۵۰	۲۳۵۰	۲۳۵۰	۲۳۵۰	۲۳۵۰	۲۳۵۰	۲۳۵۰	۲۳۵۰	۲۳۵۰
مسکن و عمران شهری، روستایی و عشایری	۱۵۲۰۰۰۰۰۰	ساماندهی عشایر	۱۵۰۲۰۰۰۰۰	میزان برخورداری از آب آشامیدنی	خاتوار	۹۶	۹۳	۹۵	۹۸	۱۰۰	۱۰۰	۰	۰	۰	۰	۰	۰	۰	۰	۰	۰	۰			
					خاتوار	۰	۰	۰	۰	۰	۰	۰	۰	۰	۰	۰	۰	۰	۰	۰	۰	۰	۰		
					شنبه	۳۹۰	۳۹۴	۳۹۹	۴۰۴	۰	۰	۰	۰	۰	۰	۰	۰	۰	۰	۰	۰	۰	۰	۰	
					خاتوار	۰	۰	۰	۰	۰	۰	۰	۰	۰	۰	۰	۰	۰	۰	۰	۰	۰	۰	۰	
					خاتوار	۶۰	۶۶	۷۲	۸۰	۰	۰	۰	۰	۰	۰	۰	۰	۰	۰	۰	۰	۰	۰	۰	۰
					خاتوار	۸۶	۹۱	۹۶	۱۰۲	۰	۰	۰	۰	۰	۰	۰	۰	۰	۰	۰	۰	۰	۰	۰	۰
										۶۷۰۰	۲۸۱۶	۴۷۰۰	۱۹۹۶	۴۷۰۰	۲۸۱۶	۲۳۵۰	۲۳۵۰	۲۳۵۰	۲۳۵۰	۲۳۵۰	۲۳۵۰	۲۳۵۰	۲۳۵۰	۲۳۵۰	۲۳۵۰
۲۴۴																									



جدول (۴-۷۱) حجم عملیات اهداف کمی، منابع مالی مورد نیاز انجام عملیات اجرایی (طرح - پروژه / فعالیت) و شیوه تامین منابع مالی مدیریت امور عشایر در شهرستان پیشوا

فصل	کد فصل	برنامه	کد برنامه	هدف/عملیات	واحد اندازه گیری	حجم کل عملیات			اعتبارات ملی					اعتبارات استانی														
						جمع کل عملیات		جمع اعتبارات ملی		جمع اعتبارات استانی					جمع اعتبارات استانی													
						حجم منابع مورد نیاز		جمع اعتبارات ملی		جمع اعتبارات استانی					جمع اعتبارات استانی													
						ظرفیت	تسهیلات بانکی	تسهیلات بانکی	درآمد اختصاصی	ظرفیت خیرین ماده ۱۰ و ۱۸ قانون الحاق ۲	تسهیلات بانکی	تسهیلات بانکی	تسهیلات بانکی	تسهیلات بانکی	تسهیلات بانکی	تسهیلات بانکی	تسهیلات بانکی	تسهیلات بانکی	تسهیلات بانکی	تسهیلات بانکی	تسهیلات بانکی							
مسکن و عمران شهری، روستایی و عشایری	۱۵۲۰۰۰۰۰۰	ساماندهی عشایر	۱۵۰۲۰۰۰۰۵۰۰	ارائه خدمات پشتیبانی به کوچندگان	خانوار	۷۲	۰	۰	۰	۰	۰	۰	۰	۰	۰	۰	۰	۰	۰	۰	۰							
						۷۴	۶۸	۰	۰	۰	۰	۰	۰	۰	۰	۰	۰	۰	۰	۰	۰	۰	۰					
						۷۶	۷۱	۰	۰	۰	۰	۰	۰	۰	۰	۰	۰	۰	۰	۰	۰	۰	۰	۰				
						۷۸	۷۳	۰	۰	۰	۰	۰	۰	۰	۰	۰	۰	۰	۰	۰	۰	۰	۰	۰	۰			
						۸۱	۷۵	۰	۰	۰	۰	۰	۰	۰	۰	۰	۰	۰	۰	۰	۰	۰	۰	۰	۰			
						۸۱	۷۵	۰	۰	۰	۰	۰	۰	۰	۰	۰	۰	۰	۰	۰	۰	۰	۰	۰	۰			
						۲	۳۵۲۵	۰	۰	۰	۰	۰	۰	۰	۰	۰	۰	۰	۰	۰	۰	۰	۰	۰	۰			
مسکن و عمران شهری، روستایی و عشایری	۱۵۲۰۰۰۰۰۰۱	ساماندهی عشایر	۱۵۰۲۰۰۰۰۵۰۰۱	سازماندهی و تسکین‌های تعاونی و مشارکت مردمی	خانوار	۶۸	۰	۰	۰	۰	۰	۰	۰	۰	۰	۰	۰	۰	۰	۰	۰	۰	۰					
						۷۰	۰	۰	۰	۰	۰	۰	۰	۰	۰	۰	۰	۰	۰	۰	۰	۰	۰	۰				
						۷۱	۰	۰	۰	۰	۰	۰	۰	۰	۰	۰	۰	۰	۰	۰	۰	۰	۰	۰	۰			
						۷۳	۰	۰	۰	۰	۰	۰	۰	۰	۰	۰	۰	۰	۰	۰	۰	۰	۰	۰	۰	۰		
						۷۵	۰	۰	۰	۰	۰	۰	۰	۰	۰	۰	۰	۰	۰	۰	۰	۰	۰	۰	۰	۰		
						۷۵	۰	۰	۰	۰	۰	۰	۰	۰	۰	۰	۰	۰	۰	۰	۰	۰	۰	۰	۰	۰		
						۲۱۱۳	۰	۰	۰	۰	۰	۰	۰	۰	۰	۰	۰	۰	۰	۰	۰	۰	۰	۰	۰	۰		
مسکن و عمران شهری، روستایی و عشایری	۱۵۲۰۰۰۰۰۰۲	ساماندهی عشایر	۲	میزان افزایش گوشت قرمز	تن	۲۹۲	۰	۰	۰	۰	۰	۰	۰	۰	۰	۰	۰	۰	۰	۰	۰	۰	۰					
						۲۹۶	۰	۰	۰	۰	۰	۰	۰	۰	۰	۰	۰	۰	۰	۰	۰	۰	۰	۰				
						۲۹۹	۰	۰	۰	۰	۰	۰	۰	۰	۰	۰	۰	۰	۰	۰	۰	۰	۰	۰	۰			
						۳۰۳	۰	۰	۰	۰	۰	۰	۰	۰	۰	۰	۰	۰	۰	۰	۰	۰	۰	۰	۰			
						۳۰۷	۰	۰	۰	۰	۰	۰	۰	۰	۰	۰	۰	۰	۰	۰	۰	۰	۰	۰	۰	۰		
						۱۴۹۷	۰	۰	۰	۰	۰	۰	۰	۰	۰	۰	۰	۰	۰	۰	۰	۰	۰	۰	۰	۰		
						۳۵۲۵	۰	۰	۰	۰	۰	۰	۰	۰	۰	۰	۰	۰	۰	۰	۰	۰	۰	۰	۰	۰		
مسکن و عمران شهری، روستایی و عشایری	۱۵۲۰۰۰۰۰۰۳	ساماندهی عشایر	۱۵۰۲۰۰۰۰۵۰۰۳	تامین و توزیع سوخت	خانوار	۰	۰	۰	۰	۰	۰	۰	۰	۰	۰	۰	۰	۰	۰	۰	۰	۰	۰	۰				
						۰	۰	۰	۰	۰	۰	۰	۰	۰	۰	۰	۰	۰	۰	۰	۰	۰	۰	۰				
						۰	۰	۰	۰	۰	۰	۰	۰	۰	۰	۰	۰	۰	۰	۰	۰	۰	۰	۰	۰	۰		
						۰	۰	۰	۰	۰	۰	۰	۰	۰	۰	۰	۰	۰	۰	۰	۰	۰	۰	۰	۰	۰		
						۰	۰	۰	۰	۰	۰	۰	۰	۰	۰	۰	۰	۰	۰	۰	۰	۰	۰	۰	۰	۰	۰	
						۰	۰	۰	۰	۰	۰	۰	۰	۰	۰	۰	۰	۰	۰	۰	۰	۰	۰	۰	۰	۰	۰	
						۰	۰	۰	۰	۰	۰	۰	۰	۰	۰	۰	۰	۰	۰	۰	۰	۰	۰	۰	۰	۰	۰	
مسکن و عمران شهری، روستایی و عشایری	۱۵۲۰۰۰۰۰۰۴	ساماندهی عشایر	۴	برخورداری از راه مناسب عشایر	خانوار	۴۵	۰	۰	۰	۰	۰	۰	۰	۰	۰	۰	۰	۰	۰	۰	۰	۰	۰	۰				
						۵۰	۰	۰	۰	۰	۰	۰	۰	۰	۰	۰	۰	۰	۰	۰	۰	۰	۰	۰				
						۵۴	۰	۰	۰	۰	۰	۰	۰	۰	۰	۰	۰	۰	۰	۰	۰	۰	۰	۰	۰	۰		
						۶۰	۰	۰	۰	۰	۰	۰	۰	۰	۰	۰	۰	۰	۰	۰	۰	۰	۰	۰	۰	۰		
						۶۶	۰	۰	۰	۰	۰	۰	۰	۰	۰	۰	۰	۰	۰	۰	۰	۰	۰	۰	۰	۰		
						۶۶	۰	۰	۰	۰	۰	۰	۰	۰	۰	۰	۰	۰	۰	۰	۰	۰	۰	۰	۰	۰	۰	
						۱۲۳۵	۰	۰	۰	۰	۰	۰	۰	۰	۰	۰	۰	۰	۰	۰	۰	۰	۰	۰	۰	۰		
مسکن و عمران شهری، روستایی و عشایری	۱۵۲۰۰۰۰۰۰۵	ساماندهی عشایر	۱۵۰۲۰۰۰۰۵۰۰۰۵	میزان برخورداری از آب آشامیدنی	خانوار	۶۵	۰	۰	۰	۰	۰	۰	۰	۰	۰	۰	۰	۰	۰	۰	۰	۰	۰	۰				
						۶۸	۰	۰	۰	۰	۰	۰	۰	۰	۰	۰	۰	۰	۰	۰	۰	۰	۰	۰	۰			
						۷۲	۰	۰	۰	۰	۰	۰	۰	۰	۰	۰	۰	۰	۰	۰	۰	۰	۰	۰	۰	۰		
						۷۶	۰	۰	۰	۰	۰	۰	۰	۰	۰	۰	۰	۰	۰	۰	۰	۰	۰	۰	۰	۰		
						۸۱	۰	۰	۰	۰	۰	۰	۰	۰	۰	۰	۰	۰	۰	۰	۰	۰	۰	۰	۰	۰		
						۸۱	۰	۰	۰	۰	۰	۰	۰	۰	۰	۰	۰	۰	۰	۰	۰	۰	۰	۰	۰	۰	۰	
						۴۸۸۵	۰	۰	۰	۰	۰	۰	۰	۰	۰	۰	۰	۰	۰	۰	۰	۰	۰	۰	۰	۰	۰	
منابع داخلی مورد نیاز	منابع داخلی مورد نیاز	منابع داخلی مورد نیاز	منابع داخلی مورد نیاز	منابع داخلی مورد نیاز	منابع داخلی مورد نیاز	۰	۰	۰	۰	۰	۰	۰	۰	۰	۰	۰	۰	۰	۰	۰	۰	۰	۰	۰				
						۰	۰	۰	۰	۰	۰	۰	۰	۰	۰	۰	۰	۰	۰	۰	۰	۰	۰	۰	۰	۰		
						۰	۰	۰	۰	۰	۰	۰	۰	۰	۰	۰	۰	۰	۰	۰	۰	۰	۰	۰	۰	۰	۰	
						۰	۰	۰	۰	۰	۰	۰	۰	۰	۰	۰	۰	۰	۰	۰	۰	۰	۰	۰	۰	۰	۰	
						۰	۰	۰	۰	۰	۰	۰	۰	۰	۰	۰	۰	۰	۰	۰	۰	۰	۰	۰	۰	۰	۰	۰
						۰	۰	۰	۰	۰	۰	۰	۰	۰	۰	۰	۰	۰	۰	۰	۰	۰	۰	۰	۰	۰	۰	۰
						۰	۰	۰	۰	۰	۰	۰	۰	۰	۰	۰	۰	۰	۰	۰	۰	۰	۰	۰	۰	۰	۰	۰
تنبه‌نامه ۳ ماده ۱۱	تنبه‌نامه ۳ ماده ۱۱	تنبه‌نامه ۳ ماده ۱۱	تنبه‌نامه ۳ ماده ۱۱	تنبه‌نامه ۳ ماده ۱۱	تنبه‌نامه ۳ ماده ۱۱	۰	۰	۰	۰	۰	۰	۰	۰	۰	۰	۰	۰	۰	۰	۰	۰	۰	۰	۰				
						۰	۰	۰	۰	۰	۰	۰	۰	۰	۰	۰	۰	۰	۰	۰	۰	۰	۰	۰	۰	۰	۰	
صندوق توسعه ملی	صندوق توسعه ملی	صندوق توسعه ملی	صندوق توسعه ملی	صندوق توسعه ملی	صندوق توسعه ملی	۰	۰	۰	۰	۰	۰	۰	۰	۰	۰	۰	۰	۰	۰	۰	۰	۰	۰	۰				
						۰	۰	۰	۰	۰	۰	۰	۰	۰	۰	۰	۰	۰	۰	۰	۰	۰	۰	۰	۰	۰	۰	

جدول (۴-۷۲) حجم عملیات اهداف کمی، منابع مالی مورد نیاز انجام عملیات اجرایی (طرح - پروژه/ فعالیت) و شیوه تامین منابع مالی مدیریت امور عشایر در شهرستان تهران

فصل	کد فصل	برنامه	کد برنامه	هدف/ عملیات	واحد اندازه گیری	حجم کل عملیات		اعتبارات ملی		اعتبارات استانی		منابع داخلی مورد نیاز					جمع منابع داخلی مورد نیاز	مصدوق توسعه ملی		
						جمع کل عملیات	جمع منابع مورد نیاز	جمع اعتبارات ملی مورد نیاز	جمع اعتبارات استانی مورد نیاز	تسهیلات بانکی	ارزش افزوده	۱۳۹۶	۱۳۹۷	۱۳۹۸	۱۳۹۹	۱۴۰۰			جمع منابع داخلی مورد نیاز	
																				۲۷
مسکن و عمران شهری، روستایی و عشایری	۱۵۲۰۰۰۰۰۰۰	ساماندهی عشایر	۱۵۰۲۰۰۵۰۰۰	ارائه خدمات پشتیبانی به کوچندگان	خانوار	۲۴	۸۷۰	۰	۰	۰	۰	۰	۰	۰	۰	۰	۰	۰	۰	۰
مسکن و عمران شهری، روستایی و عشایری	۱۵۲۰۰۰۰۰۰۰	ساماندهی عشایر	۱۵۰۲۰۰۵۰۰۰	سازماندهی و تسکین‌های تعاونی و مشارکت مردمی	خانوار	۲۳	۰	۰	۰	۰	۰	۰	۰	۰	۰	۰	۰	۰	۰	۰
مسکن و عمران شهری، روستایی و عشایری	۱۵۲۰۰۰۰۰۰۰	ساماندهی عشایر	۱۵۰۲۰۰۵۰۰۰	میزان افزایش گوشت قرمز	تن	۹۷	۰	۰	۰	۰	۰	۰	۰	۰	۰	۰	۰	۰	۰	۰
مسکن و عمران شهری، روستایی و عشایری	۱۵۲۰۰۰۰۰۰۰	ساماندهی عشایر	۱۵۰۲۰۰۵۰۰۰	تامین و توزیع سوخت	خانوار	۰	۰	۰	۰	۰	۰	۰	۰	۰	۰	۰	۰	۰	۰	۰
مسکن و عمران شهری، روستایی و عشایری	۱۵۲۰۰۰۰۰۰۰	ساماندهی عشایر	۱۵۰۲۰۰۵۰۰۰	برخوردهای از راه مناسب عشایر	خانوار	۱۵	۰	۰	۰	۰	۰	۰	۰	۰	۰	۰	۰	۰	۰	۰
مسکن و عمران شهری، روستایی و عشایری	۱۵۲۰۰۰۰۰۰۰	ساماندهی عشایر	۱۵۰۲۰۰۵۰۰۰	میزان برخوردارگی از آب آشامیدنی	خانوار	۲۳	۰	۰	۰	۰	۰	۰	۰	۰	۰	۰	۰	۰	۰	۰
						۲۴	۱۳۶۶۸	۰	۰	۰	۰	۰	۰	۰	۰	۰	۰	۰	۰	۰
						۲۵		۰	۰	۰	۰	۰	۰	۰	۰	۰	۰	۰	۰	۰
						۲۶		۰	۰	۰	۰	۰	۰	۰	۰	۰	۰	۰	۰	۰
						۲۷		۰	۰	۰	۰	۰	۰	۰	۰	۰	۰	۰	۰	۰
						۲۸		۰	۰	۰	۰	۰	۰	۰	۰	۰	۰	۰	۰	۰
						۲۹		۰	۰	۰	۰	۰	۰	۰	۰	۰	۰	۰	۰	۰
						۳۰		۰	۰	۰	۰	۰	۰	۰	۰	۰	۰	۰	۰	۰
						۳۱		۰	۰	۰	۰	۰	۰	۰	۰	۰	۰	۰	۰	۰
						۳۲		۰	۰	۰	۰	۰	۰	۰	۰	۰	۰	۰	۰	۰
						۳۳		۰	۰	۰	۰	۰	۰	۰	۰	۰	۰	۰	۰	۰
						۳۴		۰	۰	۰	۰	۰	۰	۰	۰	۰	۰	۰	۰	۰
						۳۵		۰	۰	۰	۰	۰	۰	۰	۰	۰	۰	۰	۰	۰
						۳۶		۰	۰	۰	۰	۰	۰	۰	۰	۰	۰	۰	۰	۰
						۳۷		۰	۰	۰	۰	۰	۰	۰	۰	۰	۰	۰	۰	۰
						۳۸		۰	۰	۰	۰	۰	۰	۰	۰	۰	۰	۰	۰	۰
						۳۹		۰	۰	۰	۰	۰	۰	۰	۰	۰	۰	۰	۰	۰
						۴۰		۰	۰	۰	۰	۰	۰	۰	۰	۰	۰	۰	۰	۰
						۴۱		۰	۰	۰	۰	۰	۰	۰	۰	۰	۰	۰	۰	۰
						۴۲		۰	۰	۰	۰	۰	۰	۰	۰	۰	۰	۰	۰	۰
						۴۳		۰	۰	۰	۰	۰	۰	۰	۰	۰	۰	۰	۰	۰
						۴۴		۰	۰	۰	۰	۰	۰	۰	۰	۰	۰	۰	۰	۰
						۴۵		۰	۰	۰	۰	۰	۰	۰	۰	۰	۰	۰	۰	۰
						۴۶		۰	۰	۰	۰	۰	۰	۰	۰	۰	۰	۰	۰	۰
						۴۷		۰	۰	۰	۰	۰	۰	۰	۰	۰	۰	۰	۰	۰
						۴۸		۰	۰	۰	۰	۰	۰	۰	۰	۰	۰	۰	۰	۰
						۴۹		۰	۰	۰	۰	۰	۰	۰	۰	۰	۰	۰	۰	۰
						۵۰		۰	۰	۰	۰	۰	۰	۰	۰	۰	۰	۰	۰	۰
						۵۱		۰	۰	۰	۰	۰	۰	۰	۰	۰	۰	۰	۰	۰
						۵۲		۰	۰	۰	۰	۰	۰	۰	۰	۰	۰	۰	۰	۰
						۵۳		۰	۰	۰	۰	۰	۰	۰	۰	۰	۰	۰	۰	۰
						۵۴		۰	۰	۰	۰	۰	۰	۰	۰	۰	۰	۰	۰	۰
						۵۵		۰	۰	۰	۰	۰	۰	۰	۰	۰	۰	۰	۰	۰
						۵۶		۰	۰	۰	۰	۰	۰	۰	۰	۰	۰	۰	۰	۰
						۵۷		۰	۰	۰	۰	۰	۰	۰	۰	۰	۰	۰	۰	۰
						۵۸		۰	۰	۰	۰	۰	۰	۰	۰	۰	۰	۰	۰	۰
						۵۹		۰	۰	۰	۰	۰	۰	۰	۰	۰	۰	۰	۰	۰
						۶۰		۰	۰	۰	۰	۰	۰	۰	۰	۰	۰	۰	۰	۰
						۶۱		۰	۰	۰	۰	۰	۰	۰	۰	۰	۰	۰	۰	۰
						۶۲		۰	۰	۰	۰	۰	۰	۰	۰	۰	۰	۰	۰	۰
						۶۳		۰	۰	۰	۰	۰	۰	۰	۰	۰	۰	۰	۰	۰
						۶۴		۰	۰	۰	۰	۰	۰	۰	۰	۰	۰	۰	۰	۰
						۶۵		۰	۰	۰	۰	۰	۰	۰	۰	۰	۰	۰	۰	۰
						۶۶		۰	۰	۰	۰	۰	۰	۰	۰	۰	۰	۰	۰	۰
						۶۷		۰	۰	۰	۰	۰	۰	۰	۰	۰	۰	۰	۰	۰
						۶۸		۰	۰	۰	۰	۰	۰	۰	۰	۰	۰	۰	۰	۰
						۶۹		۰	۰	۰	۰	۰	۰	۰	۰	۰	۰	۰	۰	۰
						۷۰		۰	۰	۰	۰	۰	۰	۰	۰	۰	۰	۰	۰	۰
						۷۱		۰	۰	۰	۰	۰	۰	۰	۰	۰	۰	۰	۰	۰
						۷۲		۰	۰	۰	۰	۰	۰	۰	۰	۰	۰	۰	۰	۰

جدول (۴-۷۳) حجم عملیات اهداف کمی، منابع مالی مورد نیاز انجام عملیات اجرایی (طرح- پروژه/ فعالیت) و شیوه تامین منابع مالی مدیریت امور عشایر در شهرستان دماوند

فصل	کد فصل	برنامه	کد برنامه	هدف/ عملیات	واحد اندازه گیری	حجم کل عملیات		اعتبارات ملی		اعتبارات استانی		منابع داخلی مورد نیاز					
						جمع کل عملیات	جمع منابع مورد نیاز	جمع اعتبارات ملی مورد نیاز	جمع اعتبارات استانی مورد نیاز	درآمد اختصاصی	تسهیلات بانکی	ارزش افزوده	۱۳۹۶	۱۳۹۷	۱۳۹۸	۱۳۹۹	۱۴۰۰
مسکن و عمران شهری، روستایی و عشایری	۱۵۳۰۰۰۰۰۰۰	ساماندهی عشایر	۱۵۰۲۰۰۵۰۰	ارائه خدمات پشتیبانی به کوچندگان	خانوار	۲۸۴	۲۳۵۰۶	۰	۰	۲۸۵۰	۰	۰	۰	۰	۰	۰	۰
مسکن و عمران شهری، روستایی و عشایری	۱۵۳۰۰۰۰۰۰۰	ساماندهی عشایر	۱۵۰۲۰۰۵۰۰	سازماندهی و تشکل‌های تعاونی و مشارکت مردمی	خانوار	۳۶۱	۱۱۲۶۴	۰	۰	۰	۰	۰	۰	۰	۰	۰	۰
مسکن و عمران شهری، روستایی و عشایری	۱۵۳۰۰۰۰۰۰۰	ساماندهی عشایر	۱۵۰۲۰۰۵۰۰	میزان افزایش گوشت قرمز	تن	۱۵۵۸	۱۸۸۰۰	۰	۰	۰	۰	۰	۰	۰	۰	۰	۰
مسکن و عمران شهری، روستایی و عشایری	۱۵۳۰۰۰۰۰۰۰	ساماندهی عشایر	۱۵۰۲۰۰۵۰۰	تامین و توزیع سوخت	خانوار	۳۹۹	۲۵۹۲	۰	۰	۳۸۰	۰	۰	۰	۰	۰	۰	۰
مسکن و عمران شهری، روستایی و عشایری	۱۵۳۰۰۰۰۰۰۰	ساماندهی عشایر	۱۵۰۲۰۰۵۰۰	برخورداری از راه مناسب عشایر	خانوار	۲۴۰	۳۶۶۴	۰	۰	۶۰۰	۰	۰	۰	۰	۰	۰	۰
مسکن و عمران شهری، روستایی و عشایری	۱۵۳۰۰۰۰۰۰۰	ساماندهی عشایر	۱۵۰۲۰۰۵۰۰	میزان برخورداري از آب آشامیدنی	خانوار	۲۴۵	۲۲۷۹۵	۰	۰	۶۷۰	۰	۰	۰	۰	۰	۰	۰
						۲۶۳				۷۳۵							
						۲۸۴				۸۱۱							
						۴۱۰				۸۹۲							
						۴۳۳				۹۸۰							
						۴۳۳				۴۰۸۸							
						۲۴۳				۲۸۷۰۷							



جدول (۴-۷۵) حجم عملیات اهداف کمی، منابع مالی مورد نیاز انجام عملیات اجرایی (طرح- پروژه/ فعالیت) و شیوه تامین منابع مالی مدیریت امور عشایر در شهرستان ری

فصل	کد فصل	برنامه	کد برنامه	هدف/ عملیات	واحد اندازه گیری	حجم کل عملیات		اعتبارات ملی			اعتبارات استانی			منابع داخلی مورد نیاز				مجموع منابع داخلی مورد نیاز	صندوق توسعه ملی
						حجم کل عملیات		جمع اعتبارات ملی مورد نیاز			جمع اعتبارات استانی مورد نیاز			ارزش افزوده					
						حجم کل عملیات		جمع اعتبارات ملی مورد نیاز			جمع اعتبارات استانی مورد نیاز			تسهیلات بانکی					
						حجم کل عملیات		جمع اعتبارات ملی مورد نیاز			جمع اعتبارات استانی مورد نیاز			ارزش افزوده					
مسکن و عمران شهری، روستایی و عشایری	۱۵۳۰۰۰۰۰۰۰	ساماندهی عشایر	۱۵۰۲۰۰۰۵۰۰۰	ارائه خدمات پشتیبانی به کوچندگان	خانویر	۸۳	۸۴	۰	۰	۰	۰	۰	۰	۰	۰	۰	۰	۱۷۶۳	
				سازماندهی و ساماندهی تشکل‌های تعاونی و مشارکت مردمی	خانویر	۶۸	۷۰	۰	۰	۰	۰	۰	۰	۰	۰	۰	۰		۰
				میزان افزایش گوشت قرمز	ت/ب	۲۹۲	۲۹۶	۰	۰	۰	۰	۰	۰	۰	۰	۰	۰		۰
				تامین و توزیع سوخت	خانویر	۰	۰	۰	۰	۰	۰	۰	۰	۰	۰	۰	۰		۰
				برخورداری از راه مناسب عشایر	خانویر	۴۵	۵۰	۰	۰	۰	۰	۰	۰	۰	۰	۰	۰		۰
				میزان برخوردارای از آب آشامیدنی	خانویر	۷۳	۷۶	۰	۰	۰	۰	۰	۰	۰	۰	۰	۰		۰
				۸۹	۸۶	۰	۰	۰	۰	۰	۰	۰	۰	۰	۰	۰	۰		۰
				۸۹	۷۳	۰	۰	۰	۰	۰	۰	۰	۰	۰	۰	۰	۰		۰
				۸۹	۷۵	۰	۰	۰	۰	۰	۰	۰	۰	۰	۰	۰	۰		۰
				۸۹	۷۵	۰	۰	۰	۰	۰	۰	۰	۰	۰	۰	۰	۰		۰
۱۳۹۶	۱۳۹۷	۱۳۹۸	۱۳۹۹	۱۴۰۰	۳۱۷۵۲	۲۱۱۳	۳۵۳۵	۰	۰	۰	۰	۰	۰	۰	۰	۰	۰		
۱۳۹۶	۱۳۹۷	۱۳۹۸	۱۳۹۹	۱۴۰۰	۲۳۴۹	۲۵۷۴	۳۹۳۰	۴۳۲۴	۴۷۵۵	۱۹۸۳۲	۲۱۱۳	۱۷۶۲	۱۵۸۰	۳۱۵۰۰	۰	۰			
۱۳۹۶	۱۳۹۷	۱۳۹۸	۱۳۹۹	۱۴۰۰	۱۹۲۰	۰	۰	۰	۰	۰	۰	۰	۰	۰	۰	۰	۰		
۱۳۹۶	۱۳۹۷	۱۳۹۸	۱۳۹۹	۱۴۰۰	۰	۰	۰	۰	۰	۰	۰	۰	۰	۰	۰	۰	۰		
۱۳۹۶	۱۳۹۷	۱۳۹۸	۱۳۹۹	۱۴۰۰	۰	۰	۰	۰	۰	۰	۰	۰	۰	۰	۰	۰	۰		
۱۳۹۶	۱۳۹۷	۱۳۹۸	۱۳۹۹	۱۴۰۰	۰	۰	۰	۰	۰	۰	۰	۰	۰	۰	۰	۰	۰		
۱۳۹۶	۱۳۹۷	۱۳۹۸	۱۳۹۹	۱۴۰۰	۰	۰	۰	۰	۰	۰	۰	۰	۰	۰	۰	۰	۰		
۱۳۹۶	۱۳۹۷	۱۳۹۸	۱۳۹۹	۱۴۰۰	۰	۰	۰	۰	۰	۰	۰	۰	۰	۰	۰	۰	۰		
۱۳۹۶	۱۳۹۷	۱۳۹۸	۱۳۹۹	۱۴۰۰	۰	۰	۰	۰	۰	۰	۰	۰	۰	۰	۰	۰	۰		
۱۳۹۶	۱۳۹۷	۱۳۹۸	۱۳۹۹	۱۴۰۰	۰	۰	۰	۰	۰	۰	۰	۰	۰	۰	۰	۰	۰		
۱۳۹۶	۱۳۹۷	۱۳۹۸	۱۳۹۹	۱۴۰۰	۰	۰	۰	۰	۰	۰	۰	۰	۰	۰	۰	۰	۰		
۱۳۹۶	۱۳۹۷	۱۳۹۸	۱۳۹۹	۱۴۰۰	۰	۰	۰	۰	۰	۰	۰	۰	۰	۰	۰	۰	۰		
۱۳۹۶	۱۳۹۷	۱۳۹۸	۱۳۹۹	۱۴۰۰	۰	۰	۰	۰	۰	۰	۰	۰	۰	۰	۰	۰	۰		
۱۳۹۶	۱۳۹۷	۱۳۹۸	۱۳۹۹	۱۴۰۰	۰	۰	۰	۰	۰	۰	۰	۰	۰	۰	۰	۰	۰		
۱۳۹۶	۱۳۹۷	۱۳۹۸	۱۳۹۹	۱۴۰۰	۰	۰	۰	۰	۰	۰	۰	۰	۰	۰	۰	۰	۰		
۱۳۹۶	۱۳۹۷	۱۳۹۸	۱۳۹۹	۱۴۰۰	۰	۰	۰	۰	۰	۰	۰	۰	۰	۰	۰	۰	۰		
۱۳۹۶	۱۳۹۷	۱۳۹۸	۱۳۹۹	۱۴۰۰	۰	۰	۰	۰	۰	۰	۰	۰	۰	۰	۰	۰	۰		
۱۳۹۶	۱۳۹۷	۱۳۹۸	۱۳۹۹	۱۴۰۰	۰	۰	۰	۰	۰	۰	۰	۰	۰	۰	۰	۰	۰		
۱۳۹۶	۱۳۹۷	۱۳۹۸	۱۳۹۹	۱۴۰۰	۰	۰	۰	۰	۰	۰	۰	۰	۰	۰	۰	۰	۰		
۱۳۹۶	۱۳۹۷	۱۳۹۸	۱۳۹۹	۱۴۰۰	۰	۰	۰	۰	۰	۰	۰	۰	۰	۰	۰	۰	۰		
۱۳۹۶	۱۳۹۷	۱۳۹۸	۱۳۹۹	۱۴۰۰	۰	۰	۰	۰	۰	۰	۰	۰	۰	۰	۰	۰	۰		
۱۳۹۶	۱۳۹۷	۱۳۹۸	۱۳۹۹	۱۴۰۰	۰	۰	۰	۰	۰	۰	۰	۰	۰	۰	۰	۰	۰		
۱۳۹۶	۱۳۹۷	۱۳۹۸	۱۳۹۹	۱۴۰۰	۰	۰	۰	۰	۰	۰	۰	۰	۰	۰	۰	۰	۰		
۱۳۹۶	۱۳۹۷	۱۳۹۸	۱۳۹۹	۱۴۰۰	۰	۰	۰	۰	۰	۰	۰	۰	۰	۰	۰	۰	۰		

جدول (۴-۷۶) حجم عملیات اهداف کمی، منابع مالی مورد نیاز انجام عملیات اجرایی (طرح- پروژه/ فعالیت) و شیوه تامین منابع مالی مدیریت امور عشایر در شهرستان شمیرانات

فصل	کد فصل	برنامه	کد برنامه	هدف/ عملیات	واحد اندازه گیری	حجم کل عملیات						
						جمع کل عملیات						
						جمع منابع مورد نیاز						
						اعتبارات ملی						
مسکن و عمران شهری، روستایی و عشایری	۱۵۲۰۰۰۰۰۰	ساماندهی عشایر	۱۵۰۲۰۰۰۰۰۰	ارائه خدمات پشتیبانی به کوچندگان	خانوار	۴۵۶	۰	۰	۰	۰	۰	۰
					جمع اعتبارات ملی مورد نیاز	۷۶۵۲۷	۰	۰	۰	۰	۰	
					اعتبارات استانی	۰	۰	۰	۰	۰	۰	
مسکن و عمران شهری، روستایی و عشایری	۱۵۲۰۰۰۰۰۰	ساماندهی عشایر	۱۵۰۲۰۰۰۰۰۰	سازماندهی و تسکین‌های تعاونی و مشارکت مردمی	خانوار	۴۲۹	۰	۰	۰	۰	۰	۰
					جمع اعتبارات ملی مورد نیاز	۱۳۳۷۷	۰	۰	۰	۰	۰	
					اعتبارات استانی	۰	۰	۰	۰	۰	۰	
مسکن و عمران شهری، روستایی و عشایری	۱۵۲۰۰۰۰۰۰	ساماندهی عشایر	۱۵۰۲۰۰۰۰۰۰	میزان افزایش گوشت قرمز	تن	۱۸۵۱	۰	۰	۰	۰	۰	۰
					جمع اعتبارات ملی مورد نیاز	۲۳۳۲۵	۰	۰	۰	۰	۰	
					اعتبارات استانی	۰	۰	۰	۰	۰	۰	
مسکن و عمران شهری، روستایی و عشایری	۱۵۲۰۰۰۰۰۰	ساماندهی عشایر	۱۵۰۲۰۰۰۰۰۰	تامین و توزیع سوخت	خانوار	۴۴۳	۰	۰	۰	۰	۰	۰
					جمع اعتبارات ملی مورد نیاز	۳۶۷۸	۰	۰	۰	۰	۰	
					اعتبارات استانی	۰	۰	۰	۰	۰	۰	
مسکن و عمران شهری، روستایی و عشایری	۱۵۲۰۰۰۰۰۰	ساماندهی عشایر	۱۵۰۲۰۰۰۰۰۰	برخورداری از راه مناسب عشایر	خانوار	۲۸۵	۰	۰	۰	۰	۰	۰
					جمع اعتبارات ملی مورد نیاز	۱۸۵۴۳	۰	۰	۰	۰	۰	
					اعتبارات استانی	۰	۰	۰	۰	۰	۰	
مسکن و عمران شهری، روستایی و عشایری	۱۵۲۰۰۰۰۰۰	ساماندهی عشایر	۱۵۰۲۰۰۰۰۰۰	میزان برخورداری از آب آشامیدنی	خانوار	۴۱۰	۰	۰	۰	۰	۰	۰
					جمع اعتبارات ملی مورد نیاز	۲۳۷۸۸	۰	۰	۰	۰	۰	
					اعتبارات استانی	۰	۰	۰	۰	۰	۰	
منابع داخلی مورد نیاز						ارزش افزوده						
						تسهیلات بانکی						
						۱۳۹۶						
						۱۳۹۷						
جمع منابع داخلی مورد نیاز						۱۳۹۸						
						۱۳۹۹						
						۱۴۰۰						
						۰						
فروش اراضی با صندوق توسعه						۱۱۱۶۳						
						۱۳۳۷۷						
						۱۱۱۶۳						
						۵۱۵۰						
جمع اعتبارات استانی						۳۶۷۸						
						۲۳۱۲						
						۱۳۳۹۳						
						۷۴۷۸						
جمع اعتبارات ملی						۱۲۲۵						
						۱۳۴۸						
						۱۴۸۳						
						۱۶۲۹						
جمع اعتبارات ملی مورد نیاز						۱۰۷۵۵						
						۱۱۸۳۱						
						۴۹۳۳۱						
						۰						
جمع اعتبارات استانی مورد نیاز						۸۰۸۰						
						۸۸۸۸						
						۹۷۷۷						
						۰						
جمع اعتبارات ملی مورد نیاز						۴۰۰						
						۶۹۸						
						۷۶۰						
						۰						
جمع اعتبارات ملی مورد نیاز						۸۶۶						
						۹۸۴						
						۳۶۷۸						
						۰						
جمع اعتبارات ملی مورد نیاز						۲۱۹۵						
						۲۴۱۶						
						۳۵۰						
						۰						
جمع اعتبارات ملی مورد نیاز						۲۹۲۰						
						۳۳۱۲						
						۱۳۳۹۳						
						۰						
جمع اعتبارات ملی مورد نیاز						۲۱۹۵						
						۲۴۱۶						
						۳۵۰						
						۰						
جمع اعتبارات ملی مورد نیاز						۲۹۲۰						
						۳۳۱۲						
						۱۳۳۹۳						
						۰						

جدول (۴-۷۷) حجم عملیات اهداف کمی، منابع مالی مورد نیاز انجام عملیات اجرایی (طرح- پروژه/ فعالیت) و شیوه تامین منابع مالی مدیریت امور عشایر در شهرستان شهريار

فصل	کد فصل	برنامه	کد برنامه	هدف/ عملیات	واحد اندازه گیری	حجم کل عملیات		اعتبارات ملی		اعتبارات استانی		منابع داخلی مورد نیاز				
						حجم کل عملیات	جمع منابع مورد نیاز	جمع اعتبارات ملی مورد نیاز	جمع اعتبارات استانی مورد نیاز	تسهيلات بانكي	ارزش افزوده	جمع منابع داخلی مورد نیاز	فروش اراضی با صندوق توسعه			
مسکن و عمران شهری، روستایی و عشایری	۱۵۲۰۰۰۰۰۰	ساماندهی عشایر	۱۵۰۲۰۰۰۵۰۰	ارائه خدمات پشتیبانی به کوچندگان	خانوار	۱۷	۱۱۰۰	۰	۰	۲۵۰	۲۵۰	۰	۰	۰	۰	۰
مسکن و عمران شهری، روستایی و عشایری	۱۵۲۰۰۰۰۰۰	ساماندهی عشایر	۱۵۰۲۰۰۰۵۰۰	سازماندهی و ساماندهی تشکلهای تعاونی و مشارکت مردمی	خانوار	۲۳	۷۰۴	۰	۰	۰	۰	۰	۰	۰	۰	۰
مسکن و عمران شهری، روستایی و عشایری	۱۵۲۰۰۰۰۰۰	ساماندهی عشایر	۱۵۰۲۰۰۰۵۰۰	میزان افزایش گوشت قرمز	ت.ب	۹۷	۱۱۷۵	۰	۰	۰	۰	۰	۰	۰	۰	۵۸۸
مسکن و عمران شهری، روستایی و عشایری	۱۵۲۰۰۰۰۰۰	ساماندهی عشایر	۱۵۰۲۰۰۰۵۰۰	تامین و توزیع سوخت	خانوار	۰	۰	۰	۰	۰	۰	۰	۰	۰	۰	۰
مسکن و عمران شهری، روستایی و عشایری	۱۵۲۰۰۰۰۰۰	ساماندهی عشایر	۱۵۰۲۰۰۰۵۰۰	برخورداری از راه مناسب عشایر	خانوار	۱۵	۰	۰	۰	۰	۰	۰	۰	۰	۰	۰
مسکن و عمران شهری، روستایی و عشایری	۱۵۲۰۰۰۰۰۰	ساماندهی عشایر	۱۵۰۲۰۰۰۵۰۰	میزان برخورداري از آب آشاميدنی	خانوار	۱۷	۹۷۲۱	۰	۰	۲۵۰	۲۵۰	۰	۰	۰	۰	۰
						۱۸		۰	۰	۳۰۰	۳۰۰	۰	۰	۰	۰	۰
						۱۹		۰	۰	۴۰۰	۴۰۰	۰	۰	۰	۰	۰
						۲۰		۰	۰	۳۰۰	۳۰۰	۰	۰	۰	۰	۰
						۲۱		۰	۰	۲۵۰	۲۵۰	۰	۰	۰	۰	۰
						۲۱		۰	۰	۳۰۰	۳۰۰	۰	۰	۰	۰	۰
						۲۱		۰	۰	۲۵۰	۲۵۰	۰	۰	۰	۰	۰
						۲۱		۰	۰	۳۰۰	۳۰۰	۰	۰	۰	۰	۰
						۲۱		۰	۰	۲۵۰	۲۵۰	۰	۰	۰	۰	۰
						۲۱		۰	۰	۳۰۰	۳۰۰	۰	۰	۰	۰	۰
						۲۱		۰	۰	۲۵۰	۲۵۰	۰	۰	۰	۰	۰
						۲۱		۰	۰	۳۰۰	۳۰۰	۰	۰	۰	۰	۰
						۲۱		۰	۰	۲۵۰	۲۵۰	۰	۰	۰	۰	۰
						۲۱		۰	۰	۳۰۰	۳۰۰	۰	۰	۰	۰	۰
						۲۱		۰	۰	۲۵۰	۲۵۰	۰	۰	۰	۰	۰
						۲۱		۰	۰	۳۰۰	۳۰۰	۰	۰	۰	۰	۰
						۲۱		۰	۰	۲۵۰	۲۵۰	۰	۰	۰	۰	۰
						۲۱		۰	۰	۳۰۰	۳۰۰	۰	۰	۰	۰	۰
						۲۱		۰	۰	۲۵۰	۲۵۰	۰	۰	۰	۰	۰
						۲۱		۰	۰	۳۰۰	۳۰۰	۰	۰	۰	۰	۰
						۲۱		۰	۰	۲۵۰	۲۵۰	۰	۰	۰	۰	۰
						۲۱		۰	۰	۳۰۰	۳۰۰	۰	۰	۰	۰	۰
						۲۱		۰	۰	۲۵۰	۲۵۰	۰	۰	۰	۰	۰
						۲۱		۰	۰	۳۰۰	۳۰۰	۰	۰	۰	۰	۰
						۲۱		۰	۰	۲۵۰	۲۵۰	۰	۰	۰	۰	۰
						۲۱		۰	۰	۳۰۰	۳۰۰	۰	۰	۰	۰	۰
						۲۱		۰	۰	۲۵۰	۲۵۰	۰	۰	۰	۰	۰
						۲۱		۰	۰	۳۰۰	۳۰۰	۰	۰	۰	۰	۰
						۲۱		۰	۰	۲۵۰	۲۵۰	۰	۰	۰	۰	۰
						۲۱		۰	۰	۳۰۰	۳۰۰	۰	۰	۰	۰	۰
						۲۱		۰	۰	۲۵۰	۲۵۰	۰	۰	۰	۰	۰
						۲۱		۰	۰	۳۰۰	۳۰۰	۰	۰	۰	۰	۰
						۲۱		۰	۰	۲۵۰	۲۵۰	۰	۰	۰	۰	۰
						۲۱		۰	۰	۳۰۰	۳۰۰	۰	۰	۰	۰	۰
						۲۱		۰	۰	۲۵۰	۲۵۰	۰	۰	۰	۰	۰
						۲۱		۰	۰	۳۰۰	۳۰۰	۰	۰	۰	۰	۰
						۲۱		۰	۰	۲۵۰	۲۵۰	۰	۰	۰	۰	۰
						۲۱		۰	۰	۳۰۰	۳۰۰	۰	۰	۰	۰	۰
						۲۱		۰	۰	۲۵۰	۲۵۰	۰	۰	۰	۰	۰
						۲۱		۰	۰	۳۰۰	۳۰۰	۰	۰	۰	۰	۰
						۲۱		۰	۰	۲۵۰	۲۵۰	۰	۰	۰	۰	۰
						۲۱		۰	۰	۳۰۰	۳۰۰	۰	۰	۰	۰	۰
						۲۱		۰	۰	۲۵۰	۲۵۰	۰	۰	۰	۰	۰
						۲۱		۰	۰	۳۰۰	۳۰۰	۰	۰	۰	۰	۰
						۲۱		۰	۰	۲۵۰	۲۵۰	۰	۰	۰	۰	۰
						۲۱		۰	۰	۳۰۰	۳۰۰	۰	۰	۰	۰	۰
						۲۱		۰	۰	۲۵۰	۲۵۰	۰	۰	۰	۰	۰
						۲۱		۰	۰	۳۰۰	۳۰۰	۰	۰	۰	۰	۰
						۲۱		۰	۰	۲۵۰	۲۵۰	۰	۰	۰	۰	۰
						۲۱		۰	۰	۳۰۰	۳۰۰	۰	۰	۰	۰	۰
						۲۱		۰	۰	۲۵۰	۲۵۰	۰	۰	۰	۰	۰
						۲۱		۰	۰	۳۰۰	۳۰۰	۰	۰	۰	۰	۰
						۲۱		۰	۰	۲۵۰	۲۵۰	۰	۰	۰	۰	۰
						۲۱		۰	۰	۳۰۰	۳۰۰	۰	۰	۰	۰	۰
						۲۱		۰	۰	۲۵۰	۲۵۰	۰	۰	۰	۰	۰
						۲۱		۰	۰	۳۰۰	۳۰۰	۰	۰	۰	۰	۰
						۲۱		۰	۰	۲۵۰	۲۵۰	۰	۰	۰	۰	۰
						۲۱		۰	۰	۳۰۰	۳۰۰	۰	۰	۰	۰	۰
						۲۱		۰	۰	۲۵۰	۲۵۰	۰	۰	۰	۰	۰
						۲۱		۰	۰	۳۰۰	۳۰۰	۰	۰	۰	۰	۰
						۲۱		۰	۰	۲۵۰	۲۵۰	۰	۰	۰	۰	۰
						۲۱		۰	۰	۳۰۰	۳۰۰	۰	۰	۰	۰	۰
						۲۱		۰	۰	۲۵۰	۲۵۰	۰	۰	۰	۰	۰
						۲۱		۰	۰	۳۰۰	۳۰۰	۰	۰	۰	۰	۰
						۲۱		۰	۰	۲۵۰	۲۵۰	۰	۰	۰	۰	۰
						۲۱		۰	۰	۳۰۰	۳۰۰	۰	۰	۰	۰	۰
						۲۱		۰	۰	۲۵۰	۲۵۰	۰	۰	۰	۰	۰
						۲۱		۰	۰	۳۰۰	۳۰۰	۰	۰	۰	۰	۰
						۲۱		۰	۰	۲۵۰	۲۵۰	۰	۰	۰	۰	۰
						۲۱		۰	۰	۳۰۰	۳۰۰	۰	۰	۰	۰	۰
						۲۱		۰	۰	۲۵۰	۲۵۰	۰	۰	۰	۰	۰
						۲۱		۰	۰	۳۰۰	۳۰۰	۰	۰	۰	۰	۰
						۲۱		۰	۰	۲۵۰	۲۵۰	۰	۰	۰	۰	۰
						۲۱		۰	۰	۳۰۰	۳۰۰	۰	۰	۰	۰	۰
						۲۱		۰	۰	۲۵۰	۲۵۰	۰	۰	۰	۰	۰
						۲۱		۰	۰	۳۰۰	۳۰۰	۰	۰	۰	۰	۰
						۲۱		۰	۰	۲۵۰	۲۵۰	۰	۰	۰	۰	۰
						۲۱		۰	۰	۳۰۰	۳۰۰	۰	۰	۰	۰	۰
						۲۱		۰	۰	۲۵۰	۲۵۰	۰	۰	۰	۰	۰
						۲۱		۰	۰	۳۰۰	۳۰۰	۰	۰	۰	۰	۰
						۲۱		۰	۰	۲۵۰	۲۵۰	۰	۰	۰	۰	۰
						۲۱		۰	۰	۳۰۰	۳۰۰	۰	۰			

جدول (۴-۷۸) حجم عملیات اهداف کمی، منابع مالی مورد نیاز انجام عملیات اجرایی (طرح- پروژه/ فعالیت) و شیوه تامین منابع مالی مدیریت امور عشایر در شهرستان فیروزکوه

فصل	کد فصل	برنامه	کد برنامه	هدف/ عملیات	واحد اندازه گیری	حجم کل عملیات		اعتبارات ملی		اعتبارات استانی		منابع داخلی مورد نیاز					
						حجم کل عملیات	جمع منابع مورد نیاز	جمع اعتبارات ملی مورد نیاز	جمع اعتبارات استانی مورد نیاز	تسهیلات بانکی							
										ارزش افزوده	جمع منابع داخلی مورد نیاز	فروش اراضی با صندوق توسعه	•	•	•	•	•
مسکن و عمران شهری، روستایی و عشایری	۱۵۲۰۰۰۰۰۰	ساماندهی عشایر	۱۵۰۲۰۰۰۰۰۰	ارائه خدمات پشتیبانی به کوچندگان	خانوار	۴۵۶	۲۶۴۵	۱۳۹۶	۲۵۴۵	۱۳۹۶	۳۹۰۰	•	•	•	•	•	•
مسکن و عمران شهری، روستایی و عشایری	۱۵۲۰۰۰۰۰۰	ساماندهی عشایر	۱۵۰۲۰۰۰۰۰۰	سازماندهی و ساماندهی تشکل های تعاونی و مشارکت مردمی	خانوار	۴۲۹	۱۳۳۷۷	۱۳۹۷	•	۱۳۹۷	•	•	•	•	•	•	•
مسکن و عمران شهری، روستایی و عشایری	۱۵۲۰۰۰۰۰۰	ساماندهی عشایر	۱۵۰۲۰۰۰۰۰۰	میزان افزایش گوشت قرمز	تن	۱۵۵۱	۲۳۳۲۵	۱۳۹۸	•	۱۳۹۸	•	•	•	•	•	•	•
مسکن و عمران شهری، روستایی و عشایری	۱۵۲۰۰۰۰۰۰	ساماندهی عشایر	۱۵۰۲۰۰۰۰۰۰	تامین و توزیع سوخت	خانوار	۴۴۳	۱۹۱۴	۱۳۹۹	۲۷۵	۱۳۹۹	۳۳۴	۴۲۳	۴۹۲	•	•	•	•
مسکن و عمران شهری، روستایی و عشایری	۱۵۲۰۰۰۰۰۰	ساماندهی عشایر	۱۵۰۲۰۰۰۰۰۰	برخورداری از راه مناسب عشایر	خانوار	۲۸۵	۸۸۲۴	۱۴۰۰	۱۴۴۵	۱۴۰۰	۱۵۹۰	۱۹۲۴	۲۱۱۶	•	•	•	•
مسکن و عمران شهری، روستایی و عشایری	۱۵۲۰۰۰۰۰۰	ساماندهی عشایر	۱۵۰۲۰۰۰۰۰۰	میزان برخورداری از آب آشامیدنی	خانوار	۴۱۰	۸۸۶۶	۱۴۰۰	۷۵۵	۱۴۰۰	۸۳۱	۱۰۰۵	۱۱۰۶	•	•	•	•



جدول (۴-۷۹) حجم عملیات اهداف کمی، منابع مالی مورد نیاز انجام عملیات اجرایی (طرح - پروژه/ فعالیت) و شیوه تامین منابع مالی مدیریت امور عشایر در شهرستان قدس

فصل	کد فصل	برنامه	کد برنامه	هدف/ عملیات	حجم کل عملیات		اعتبارات ملی		اعتبارات استانی		منابع داخلی مورد نیاز					
					حجم کل عملیات	جمع منابع مورد نیاز	جمع اعتبارات ملی مورد نیاز	جمع اعتبارات استانی مورد نیاز	ارزش افزوده	جمع منابع داخلی مورد نیاز	جمع منابع داخلی مورد نیاز	جمع منابع داخلی مورد نیاز	جمع منابع داخلی مورد نیاز	جمع منابع داخلی مورد نیاز		
مسکن و عمران شهری، روستایی و عشایری	۱۵۲۰۰۰۰۰۰	ساماندهی عشایر	۱۵۰۲۰۰۵۰۰	ارائه خدمات پشتیبانی به کوچندگان	۵	۱۴۶	۰	۰	۰	۰	۰	۰	۰	۰	۰	۰
					۵	۱۴۶	۰	۰	۰	۰	۰	۰	۰	۰	۰	۰
					۴	۱۳۹۹	۰	۰	۰	۰	۰	۰	۰	۰	۰	۰
					۳	۱۳۹۸	۰	۰	۰	۰	۰	۰	۰	۰	۰	۰
					۲	۱۳۹۷	۰	۰	۰	۰	۰	۰	۰	۰	۰	۰
					۱	۱۳۹۶	۰	۰	۰	۰	۰	۰	۰	۰	۰	۰
							۰	۰	۰	۰	۰	۰	۰	۰	۰	۰
							۰	۰	۰	۰	۰	۰	۰	۰	۰	۰
							۰	۰	۰	۰	۰	۰	۰	۰	۰	۰
							۰	۰	۰	۰	۰	۰	۰	۰	۰	۰
							۰	۰	۰	۰	۰	۰	۰	۰	۰	۰
							۰	۰	۰	۰	۰	۰	۰	۰	۰	۰
							۰	۰	۰	۰	۰	۰	۰	۰	۰	۰
							۰	۰	۰	۰	۰	۰	۰	۰	۰	۰
							۰	۰	۰	۰	۰	۰	۰	۰	۰	۰
							۰	۰	۰	۰	۰	۰	۰	۰	۰	۰
							۰	۰	۰	۰	۰	۰	۰	۰	۰	۰
							۰	۰	۰	۰	۰	۰	۰	۰	۰	۰
							۰	۰	۰	۰	۰	۰	۰	۰	۰	۰
							۰	۰	۰	۰	۰	۰	۰	۰	۰	۰

جدول (۴-۸۰) حجم عملیات اهداف کمی، منابع مالی مورد نیاز انجام عملیات اجرایی (طرح - پروژه/ فعالیت) و شیوه تامین منابع مالی مدیریت امور عشایر در شهرستان قرچک

فصل	کد فصل	برنامه	کد برنامه	هدف/ عملیات	واحد اندازه گیری	حجم کل عملیات							اعتبارات ملی	اعتبارات استانی				منابع داخلی مورد نیاز				فروش اراضی با صندوق توسعه													
						جمع کل عملیات				جمع منابع مورد نیاز			جمع اعتبارات ملی مورد نیاز	جمع اعتبارات استانی مورد نیاز				جمع منابع داخلی مورد نیاز																	
مسکن و عمران شهری، روستایی و عشایری	۱۵۲۰۰۰۰۰۰	ساماندهی عشایر	۱۵۰۲۰۰۵۰۰۰	ارائه خدمات پشتیبانی به کوچندگان	خانوار	۲۱	۲۲	۲۳	۲۴	۲۵	۲۵	۲۵	۲۵	۲۵	۲۵	۲۵	۲۵	۲۵	۲۵	۲۵	۲۵	۲۵	۲۵	۲۵	۲۵	۲۵	۲۵	۲۵	۲۵	۲۵	۲۵	۲۵	۲۵		
مسکن و عمران شهری، روستایی و عشایری	۱۵۲۰۰۰۰۰۰	ساماندهی عشایر	۱۵۰۲۰۰۵۰۰۰	سازماندهی و تسهیل‌های تعاونی و مشارکت مردمی	خانوار	۲۳	۲۳	۲۳	۲۴	۲۴	۲۵	۲۵	۲۵	۲۵	۲۵	۲۵	۲۵	۲۵	۲۵	۲۵	۲۵	۲۵	۲۵	۲۵	۲۵	۲۵	۲۵	۲۵	۲۵	۲۵	۲۵	۲۵			
مسکن و عمران شهری، روستایی و عشایری	۱۵۲۰۰۰۰۰۰	ساماندهی عشایر	۱۵۰۲۰۰۵۰۰۰	میزان افزایش گوشت قرمز	تغ	۹۷	۹۹	۱۰۰	۱۰۱	۱۰۲	۴۹۹	۱۱۷۵	۱۱۷۵	۱۱۷۵	۱۱۷۵	۱۱۷۵	۱۱۷۵	۱۱۷۵	۱۱۷۵	۱۱۷۵	۱۱۷۵	۱۱۷۵	۱۱۷۵	۱۱۷۵	۱۱۷۵	۱۱۷۵	۱۱۷۵	۱۱۷۵	۱۱۷۵	۱۱۷۵	۱۱۷۵	۱۱۷۵	۱۱۷۵		
مسکن و عمران شهری، روستایی و عشایری	۱۵۲۰۰۰۰۰۰	ساماندهی عشایر	۱۵۰۲۰۰۵۰۰۰	تامین و توزیع سوخت	خانوار	۰	۰	۰	۰	۰	۰	۰	۰	۰	۰	۰	۰	۰	۰	۰	۰	۰	۰	۰	۰	۰	۰	۰	۰	۰	۰	۰	۰		
مسکن و عمران شهری، روستایی و عشایری	۱۵۲۰۰۰۰۰۰	ساماندهی عشایر	۱۵۰۲۰۰۵۰۰۰	برخوردهای از راه مناسب عشایر	خانوار	۱۵	۱۷	۱۸	۲۰	۲۲	۲۲	۲۲	۲۲	۲۲	۲۲	۲۲	۲۲	۲۲	۲۲	۲۲	۲۲	۲۲	۲۲	۲۲	۲۲	۲۲	۲۲	۲۲	۲۲	۲۲	۲۲	۲۲	۲۲		
مسکن و عمران شهری، روستایی و عشایری	۱۵۲۰۰۰۰۰۰	ساماندهی عشایر	۱۵۰۲۰۰۵۰۰۰	میزان برخوردارگی از آب آشامیدنی	خانوار	۱۹	۲۰	۲۱	۲۲	۲۳	۲۳	۲۳	۲۳	۲۳	۲۳	۲۳	۲۳	۲۳	۲۳	۲۳	۲۳	۲۳	۲۳	۲۳	۲۳	۲۳	۲۳	۲۳	۲۳	۲۳	۲۳	۲۳	۲۳	۲۳	

جدول (۴-۸۱) حجم عملیات اهداف کمی، منابع مالی مورد نیاز انجام عملیات اجرایی (طرح - پروژه / فعالیت) و شیوه تامین منابع مالی مدیریت امور عشایر در شهرستان ملارد

فصل	کد فصل	برنامه	کد برنامه	هدف/عملیات	واحد اندازه گیری	حجم کل عملیات			اعتبارات ملی		اعتبارات استانی		منابع داخلی مورد نیاز															
						جمع کل عملیات	جمع منابع مورد نیاز	جمع اعتبارات ملی مورد نیاز	جمع اعتبارات استانی مورد نیاز	تسهيلات بانکی	ارزش افزوده																	
											فروش اراضی با صندوق توسعه	جمع منابع داخلی مورد نیاز	۱۳۹۶	۱۳۹۷	۱۳۹۸	۱۳۹۹	۱۴۰۰											
مسکن و عمران شهری، روستایی و عشایری	۱۵۲۰۰۰۰۰	ساماندهی عشایر	۱۵۰۲۰۰۰۵۰۰	ارائه خدمات پشتیبانی به کوچندگان	خانوار	۱۹۲	۱۹۵۳۸	۰	۰	۳۲۰۰	۳۵۲۰	۲۸۷۲	۴۲۶۰	۴۶۸۶	۱۹۵۳۶	۰	۰	۰	۰	۰	۰	۰	۰	۰	۰			
مسکن و عمران شهری، روستایی و عشایری	۱۵۲۰۰۰۰۰	ساماندهی عشایر	۱۵۰۲۰۰۰۵۰۰	سازماندهی و ساماندهی تشکل‌های تعاونی و مشارکت مردمی	خانوار	۱۸۱	۵۶۳۴	۰	۰	۰	۰	۰	۰	۰	۰	۵۶۳۴	۰	۰	۰	۰	۰	۰	۰	۰	۰	۰		
مسکن و عمران شهری، روستایی و عشایری	۱۵۲۰۰۰۰۰	ساماندهی عشایر	۱۵۰۲۰۰۰۵۰۰	میزان افزایش گوشت قرمز	ت.ب	۷۷۹	۹۴۰۰	۰	۰	۰	۰	۰	۰	۰	۰	۴۷۰۰	۰	۰	۰	۰	۰	۰	۰	۰	۰	۰	۴۷۰۰	
مسکن و عمران شهری، روستایی و عشایری	۱۵۲۰۰۰۰۰	ساماندهی عشایر	۱۵۰۲۰۰۰۵۰۰	تامین و توزیع سوخت	خانوار	۱۹۲	۸۲۰	۰	۰	۰	۰	۰	۱۸۷	۲۱۴	۸۲۰	۰	۰	۰	۰	۰	۰	۰	۰	۰	۰	۰	۰	۰
مسکن و عمران شهری، روستایی و عشایری	۱۵۲۰۰۰۰۰	ساماندهی عشایر	۱۵۰۲۰۰۰۵۰۰	برخورداري از راه مناسب عشایر	خانوار	۱۲۰	۳۰۵۸	۰	۰	۰	۰	۰	۶۶۶	۷۳۵	۳۰۵۸	۰	۰	۰	۰	۰	۰	۰	۰	۰	۰	۰	۰	۰
مسکن و عمران شهری، روستایی و عشایری	۱۵۲۰۰۰۰۰	ساماندهی عشایر	۱۵۰۲۰۰۰۵۰۰	میزان برخورداري از آب آشامیدنی	خانوار	۱۷۳	۱۱۶۷۴	۰	۰	۰	۰	۰	۷۸۷	۸۶۵	۳۶۰۴	۰	۰	۰	۰	۰	۰	۰	۰	۰	۰	۰	۰	۰

جدول (۴-۸۲) حجم عملیات اهداف کمی، منابع مالی مورد نیاز انجام عملیات اجرایی (طرح - پروژه / فعالیت) و شیوه تامین منابع مالی مدیریت امور عشایر در شهرستان ورامین

فصل	کد فصل	برنامه	کد برنامه	هدف/عملیات	واحد اندازه گیری	حجم کل عملیات		اعتبارات ملی		اعتبارات استانی		منابع داخلی مورد نیاز				صندوق توسعه ملی	
						جمع کل عملیات	جمع منابع مورد نیاز	جمع اعتبارات ملی مورد نیاز	جمع اعتبارات استانی مورد نیاز	تسهیلات بانکی							
										ارزش افزوده	زمین	نیروی انسانی	تجهیزات				
۱۳۹۶	۱۳۹۷	۱۳۹۸	۱۳۹۹	۱۴۰۰	۱۳۹۶	۱۳۹۷	۱۳۹۸	۱۳۹۹	۱۴۰۰	۱۳۹۶	۱۳۹۷	۱۳۹۸	۱۳۹۹	۱۴۰۰			
مسکن عمران شهری روستایی و عشایری	۱۵۲۰۰۰۰۰۰	ساماندهی عشایر	۱۵۰۲۰۰۰۰۰۰	ارائه خدمات پشتیبانی به کوچندگان	خانوار	۲۴۲	۲۴۵	۲۵۶	۲۶۴	۲۶۷	۵۲۰۰	۵۷۲۰	۶۲۹۲	۶۹۲۱	۷۶۱۳	۳۱۷۲۶	
مسکن عمران شهری روستایی و عشایری	۱۵۲۰۰۰۰۰۰	ساماندهی عشایر	۱۵۰۲۰۰۰۰۰۰	سازماندهی و ساماندهی تشکل های تعاونی و مشارکت مردمی	خانوار	۲۲۶	۲۳۲	۲۳۸	۲۴۴	۲۵۰						۷۰۴۱	
مسکن عمران شهری روستایی و عشایری	۱۵۲۰۰۰۰۰۰	ساماندهی عشایر	۱۵۰۲۰۰۰۰۰۰	میزان افزایش گوشت قرمز	تن	۹۷۵	۹۸۵	۹۹۸	۱۰۱۰	۱۰۲۲							۵۸۷۵
مسکن عمران شهری روستایی و عشایری	۱۵۲۰۰۰۰۰۰	ساماندهی عشایر	۱۵۰۲۰۰۰۰۰۰	تامین و توزیع سوخت	خانوار	۰	۰	۰	۰	۰							
مسکن عمران شهری روستایی و عشایری	۱۵۲۰۰۰۰۰۰	ساماندهی عشایر	۱۵۰۲۰۰۰۰۰۰	برخورداری از راه مناسب عشایر	خانوار	۱۵۰	۱۶۵	۱۸۰	۲۰۰	۲۲۰	۹۵۰	۱۰۴۵	۱۱۵۰	۱۲۶۵	۱۳۹۲	۵۸۰۲	
مسکن عمران شهری روستایی و عشایری	۱۵۲۰۰۰۰۰۰	ساماندهی عشایر	۱۵۰۲۰۰۰۰۰۰	میزان برخورداري از آب آشامیدنی	خانوار	۲۱۵	۲۲۶	۲۴۱	۲۵۸	۲۷۲	۲۳۱۰۲	۲۳۴۸	۲۳۹۴	۲۴۷۵	۲۵۰۲	۱۳۰۰۰۰	
مسکن عمران شهری روستایی و عشایری	۱۵۲۰۰۰۰۰۰	ساماندهی عشایر	۱۵۰۲۰۰۰۰۰۰	اسکان عشایر ساماندهی	خانوار	۲۸	۳۲	۳۷	۴۲	۵۰	۳۲۱۰۲۵	۳۲۰۰۰	۳۲۰۰۰	۳۲۰۰۰	۳۲۰۰۰	۱۴۰۰۰	۱۶۰۰۰

---

بخش محیط زیست

---



## ۲-۵- محیط زیست

### مقدمه

محیط زیست عبارت ترکیبی است از مجموعه عوامل زیستی و محیطی در غالب محیط زیست و غیر زیستی (فیزیکی، شیمیایی) که بر زندگی یک فرد یا گونه تأثیر می‌گذارند و از آن تأثیر می‌بینند. امروزه این تعریف غالباً به انسان و فعالیت‌های او مرتبط می‌شود و می‌توان محیط زیست را مجموعه‌ای از عوامل طبیعی کره زمین، همچون هوا، آب، اتمسفر، صخره، گیاهان و غیره، که انسان را احاطه می‌کنند خلاصه کرد. تفاوت محیط زیست با طبیعت در این است که تعریف طبیعت شامل مجموعه عوامل طبیعی، زیستی و غیر زیستی می‌شود که منحصرأ در نظر گرفته می‌شوند، در حالی که عبارت محیط زیست با توجه به برهم‌کنش‌های میان انسان و طبیعت و از دیدگاه وی توصیف شده‌است.

بر اساس گزارش سازمان همکاری اقتصادی و توسعه در سال ۲۰۰۱، تقریباً تمامی عوامل تشکیل‌دهنده محیط زیست تحت تأثیر فعالیت‌های انسان قرار گرفته‌اند. مهم‌ترین آثار فعالیت‌های انسان بر خاک، آب، هوا، تنوع زیستی و انتشار گازهای گلخانه‌ای بوده‌است. به عنوان مثال در سال ۲۰۳۰ در صورت عدم اقدامات مناسب، ۳۰۹ میلیارد نفر در جهان دچار بحران آب خواهند شد.

محیط زیست به عنوان یکی از مهمترین ارکان توسعه پایدار محسوب می‌شود و رشد سایر بخش‌ها در گرو پایداری و کارکرد صحیح آن معنا و مفهوم پیدا می‌کند. توسعه پایدار به عنوان دسترسی به ارزش‌هایی است که مورد نیاز و خواسته مردم است، به طوری که خللی در تأمین نیازهای نسل‌های آینده به وجود نیاید. اولین برنامه برای رسیدن توسعه پایدار را می‌توان اقداماتی در جهت حفظ منابع طبیعی و جلوگیری از تخریب محیط زیست دانست، باید تمام عواملی را که در این برنامه سهیم هستند را شناسایی کرد و نقش هر کدام را مشخص نمود. از اینرو حفاظت از محیط و تلاش برای حفظ سلامتی محیط و انسان‌ها، باید به رسمیت شناخته شود و دولت‌ها باید محدودیت‌هایی علیه فعالیت‌های تخریب محیط زیست ایجاد کنند. حفاظت از محیط زیست تحت تأثیر سه فاکتور در هم آمیخته‌است: قوانین زیست‌محیطی، اخلاق و آموزش و پرورش. هر کدام از این سه فاکتور، هم در سطح تصمیمات بین‌المللی و هم در سطح ارزش‌های رفتاری و شخصی، بر محیط زیست تأثیر می‌گذارند. برای اینکه حفاظت از محیط زیست به واقعیت تبدیل شود، مهم است که جوامع، در این زمینه‌ها پیشرفت کرده و تصمیمات زیست‌محیطی را اتخاذ کنند. نقش دولت‌ها و دستگاه‌های مدیریتی در این زمینه نیز، ترویج آموزه‌های زیست محیطی و بیان ضرورت این بخش به عنوان عنصر بین بخشی است تا هر گونه حرکت توسعه‌مدار را بر این اساس تنظیم نماید.

اداره کل حفاظت محیط زیست استان تهران نیز همچون دیگر واحدهای تابعه سازمان حفاظت محیط زیست کشور در سایر مراکز استانی، تابع تحولات یاد شده فوق‌الذکر قرار داشته‌است و از سال ۱۳۵۰ تاکنون با همین عنوان در تحقق رسالت‌های فرانسلی و فرابخشی و انجام وظایف قانونی خود مفتخر به خدمتگزاری به مردم شریف استان تهران بوده‌است. مهمترین اهداف این اداره کل را می‌توان در اصل ۵۰ قانون اساسی جمهوری اسلامی ایران یافت که تصریح در حفاظت از محیط زیست و تضمین بهره‌مندی درست و مستمر از محیط زیست و همسو با توسعه پایدار دارد. همچنین

پیشگیری و ممانعت از تخریب و آلودگی محیط زیست و حفاظت از تنوع زیستی استان از دیگر اهداف کلانی است که این بخش دنبال می‌کند.

از منظر حاکمیتی و تصدی‌گری، بخش محیط زیست و به تبع آن اداره کل حفاظت محیط زیست استان تهران دارای تکالیف و وظایف زیر است:

- اجرای قوانین و ضوابط مربوط به استقرار و فعالیت واحدهای صنعتی و خدماتی
- کنترل واحدهای آلوده کننده محیط زیست و الزام آنها به رعایت ضوابط و استانداردهای موجود و جلوگیری از ادامه فعالیت واحدهای آلاینده
- نمونه‌برداری، بررسی و کنترل مواد آلوده کننده محیط زیست در مراکز شهری و صنعت
- جلب همکاری دستگاه‌های اجرایی استان به منظور رعایت ملاحظات زیست محیطی
- انجام طرح‌های مطالعاتی با همکاری مراکز دانشگاهی
- رسیدگی به شکواییه‌ها و اختلافات مربوط به مسائل محیط زیست
- تعیین و شناسایی زیستگاه‌ها و روابط بوم شناختی موجود بین گونه‌های حیات وحش و محیط آنها
- حفاظت از ذخایر طبیعی و تنوع زیستی در مناطق تحت پوشش
- ارائه راهکار و پیشنهاد جهت ترمیم اثرات سوء ناشی از فعالیت‌های گذشته در محیط زیست طبیعی
- سرشماری وحوش و تعیین میزان بهره‌برداری اصولی از حیات وحش استان
- تهیه و آماده نمودن نمونه‌های گیاهی، جانوری و غیره برای موزه‌های تاریخ طبیعی استان
- بازرسی و نظارت بر عملکرد اجرایی واحدهای تابعه اداره کل
- رسیدگی به شکایات مردمی در زمینه آلودگی‌های زیست محیطی
- اجرای قوانین شکار و صید قوانین حفاظت و بهسازی محیط زیست
- نشر فرهنگ زیست محیطی در بین افراد جامعه

## ۲-۵-۲- جهت‌گیری‌های اسناد فرادست کشور/ استان در بخش محیط زیست

### ۲-۵-۲-۱- محیط زیست در قانون اساسی

اصل پنجاهم (۵۰) قانون اساسی: در جمهوری اسلامی حفاظت محیط زیست که نسل امروز و نسل‌های بعدی باید در آن حیات اجتماعی رو به رشدی داشته باشند، وظیفه عمومی تلقی می‌شود؛ از این‌رو فعالیت‌های اقتصادی و غیر آن که با آلودگی محیط زیست و یا تخریب غیرقابل جبران آن ملازمه پیدا کند ممنوع است.

### ۲-۵-۲-۲- محیط زیست در سند چشم‌انداز جمهوری اسلامی ایران

بر طبق سند چشم‌انداز بیست ساله نظام، تمامی ارکان جمهوری اسلامی ایران در جهت دستیابی به محیط زیست مطلوب برای آحاد جامعه تلاش می‌نمایند؛ به نحوی که وضعیت طبیعی سیمای مناظر، زیست‌بوم‌ها، زیست‌مندان و



ذخایر ژنتیکی، منابع و عناصر حیاتی هوا، آب، خاک و اقلیم در آن حفظ و احیا شده و جامعه در پناه چنین محیطی، از بهداشت و سلامت جسمی و روانی، آرامش و امنیت اجتماعی و اقتصادی و عدالت زیست محیطی برخوردار می‌شوند.

## ۲-۵-۲-۳- محیط زیست در سیاست‌های کلی نظام

- سیاست‌های کلی نظام که منبعت از چشم‌انداز بیست ساله می‌باشد، با تأکید بر آرمان دستیابی به محیط زیست مطلوب برای آحاد جامعه، سیاست‌های محیط‌زیستی ارکان نظام را به شرح زیر تعیین می‌نماید:
- ایجاد عزم ملی بر احیای منابع طبیعی تجدیدشونده و توسعه پوشش گیاهی برای حفاظت و افزایش بهره‌وری مناسب و سرعت بخشیدن به روند تولید این منابع و ارتقا بخشیدن به فرهنگ عمومی و جلب مشارکت مردم در این زمینه
- شناسایی و حفاظت از منابع آب و خاک و ذخایر ژنتیکی (گیاهی و جانوری) و بالا بردن غنای حیاتی خاک‌ها و بهره‌برداری بهینه براساس استعداد منابع و حمایت مؤثر از سرمایه‌گذاری در آن
- اصلاح نظام بهره‌برداری از منابع طبیعی و مهار عوامل ناپایداری این منابع و تلاش برای حفظ و توسعه آن
- گسترش تحقیقات کاربردی و فناوری‌های زیست‌محیطی و ژنتیکی و اصلاح گونه‌های گیاهی و حیوانی متناسب با شرایط محیطی ایران و ایجاد پایگاه‌های اطلاعاتی و تقویت آموزش و نظام اطلاع‌رسانی

## ۲-۵-۲-۴- سیاست‌های کلی محیط زیست وفق ابلاغ مقام معظم رهبری مورخ ۱۳۹۴/۸/۲۶

- ۱- مدیریت جامع، هماهنگ و نظام‌مند منابع حیاتی (از قبیل هوا، آب، خاک و تنوع زیستی) مبتنی بر توان و پایداری زیست‌بوم بویژه با افزایش ظرفیت‌ها و توانمندی‌های حقوقی و ساختاری مناسب همراه با رویکرد مشارکت مردمی
- ۲- ایجاد نظام یکپارچه ملی محیط زیست
- ۳- اصلاح شرایط زیستی
- ۴- پیشگیری و ممانعت از انتشار انواع آلودگی‌های غیرمجاز و جرم‌انگاری تخریب محیط زیست و مجازات مؤثر و بازدارنده آلوده‌کنندگان و تخریب‌کنندگان محیط زیست و الزام آنان به جبران خسارت
- ۵- پایش مستمر و کنترل منابع و عوامل آلاینده و الزام به رعایت استانداردها و شاخص‌های زیست محیطی در قوانین و مقررات، برنامه‌های توسعه و آمایش سرزمین
- ۶- تهیه اطلس زیست‌بوم کشور و حفاظت، احیاء، بهسازی و توسعه منابع طبیعی تجدید پذیر و اعمال محدودیت قانونمند در بهره‌برداری از این منابع متناسب با توان اکولوژیک آنها بر اساس معیارها و شاخص‌های پایداری، مدیریت اکوسیستم‌های حساس و ارزشمند (از قبیل پارک‌های ملی و آثار طبیعی ملی) و حفاظت از منابع ژنتیک و ارتقاء آنها تا سطح استانداردهای بین‌المللی
- ۷- مدیریت تغییرات اقلیم و مقابله با تهدیدات زیست محیطی
- ۸- گسترش اقتصاد سبز

- ۹- تعادل بخشی و حفاظت کیفی آب‌های زیرزمینی
- ۱۰- استقرار نظام حسابرسی زیست محیطی در کشور با لحاظ ارزش‌ها و هزینه‌های زیست محیطی (تخریب، آلودگی و احیاء) در حساب‌های ملی
- ۱۱- حمایت و تشویق سرمایه‌گذاری‌ها و فناوری‌های سازگار با محیط زیست
- ۱۲- تدوین منشور اخلاق محیط زیست و ترویج و نهادینه سازی فرهنگ و اخلاق زیست محیطی مبتنی بر ارزش‌ها و الگوهای سازنده ایرانی - اسلامی
- ۱۳- ارتقاء مطالعات و تحقیقات علمی و بهره‌مندی از فناوری‌های نوآورانه زیست محیطی و تجارب سازنده بومی در زمینه حفظ تعادل زیست بوم‌ها و پیشگیری از آلودگی و تخریب محیط زیست
- ۱۴- گسترش سطح آگاهی، دانش و بینش زیست محیطی جامعه و تقویت فرهنگ و معارف دینی مشارکت و مسؤولیت‌پذیری اجتماعی بویژه امر به معروف و نهی از منکر برای حفظ محیط زیست در تمام سطوح و اقشار جامعه
- ۱۵- تقویت دیپلماسی محیط زیست

## ۲-۵-۳- احکام قانونی برنامه ششم توسعه در بخش محیط زیست

ماده ۳۸:

- دولت موظف است اقدامات زیر را جهت حفاظت از محیط‌زیست به‌عمل آورد:
- الف- نظارت بر ارزیابی راهبردی محیط‌زیست (SEA) در سیاست‌ها و برنامه‌های توسعه‌ای و ارزیابی اثرات زیست‌محیطی (EIA) طرح‌های بزرگ کلیه دستگاه‌های اجرایی و بخش‌های خصوصی و تعاونی، نهادهای عمومی غیردولتی در پهنه سرزمینی از جمله مناطق آزاد تجاری و صنعتی براساس شاخص‌ها، ضوابط و معیارهای پایداری محیط‌زیست
- ب- اجرای برنامه عمل حفاظت، احیاء، مدیریت و بهره‌برداری مناسب از تالاب‌های کشور با مشارکت سایر دستگاه‌های اجرایی و جوامع محلی به‌ویژه در ارتباط با تالاب‌های ثبت‌شده در کنوانسیون رامسر به‌طوری که تا پایان اجرای قانون برنامه، حداقل بیست درصد (۲۰٪) تالاب‌های بحرانی و در معرض تهدید کشور احیاء شوند و ضمن حفاظت و تثبیت، در روند بهبود قرار گیرند.
- پ- تأمین اعتبارات ارزی و ریالی مورد نیاز جهت اجرای تعهدات بین‌المللی دولت جمهوری اسلامی ایران در حوزه محیط‌زیست در قالب بودجه‌های سنواتی. اجرای این بند منوط به رعایت اصول هفتاد و هفتم (۷۷) و یکصد و بیست و پنجم (۱۲۵) قانون اساسی می‌باشد.
- ت- تأمین سهم دولت جمهوری اسلامی ایران در طرح‌های (پروژه‌های) بین‌المللی محیط‌زیستی مشترک با دولت‌ها و اشخاص حقیقی و حقوقی خارجی به‌منظور تشویق و حمایت از جلب کمک‌ها و سرمایه‌گذاری‌های بین‌المللی داوطلبانه و

کمک به تأمین هزینه‌های مربوط به کنوانسیون رامسر. اجرای این بند منوط به رعایت اصول هفتاد و هفتم (۷۷) و یکصد و بیست و پنجم (۱۲۵) قانون اساسی می‌باشد.

ث- نظارت بر اجرای طرح‌های جامع مدیریت پسماند به‌ویژه در سواحل دریاها، رودخانه‌ها، جنگل‌ها و دشت‌های حاشیه تالاب‌ها و مدیریت سالانه حداقل بیست درصد (۲۰٪) از حجم پسماندهای موجود با روش مناسب تبصره- سازمان حفاظت محیط‌زیست موظف است در محدوده حریم شهرها و روستاها بر اقدامات شهرداری‌ها و دهیاری‌ها در این خصوص نظارت کند.

ج- تهیه و اجرای طرح جامع پیشگیری و اطفای حریق در عرصه تحت مدیریت سازمان جنگل‌ها، مراتع و آبخیزداری و سازمان حفاظت محیط‌زیست با همکاری دستگاه‌های اجرایی، نظامی (در زمان صلح) و انتظامی  
چ- تکمیل و اجرای تأسیسات جمع‌آوری، تصفیه، بازچرخانی و مدیریت پساب و فاضلاب در شهرها و شهرک‌های صنعتی و خدماتی و سایر واحدهایی که فاضلاب با آلاینده‌گی بیش از حد مجاز از استانداردهای ملی تولید می‌نمایند از طریق عقد قرارداد فروش و یا پیش‌فروش پساب خروجی تأسیسات موجود و یا طرح‌های توسعه آتی  
تبصره- دولت مجاز است از طریق تشویق سرمایه‌گذاران بخش خصوصی و یا عقد قرارداد با آنان نسبت به موارد این بند اقدام نماید.

ح- احیاء، توسعه و غنی‌سازی جنگل‌ها در سطح هشتصد و پانزده هزار هکتار

خ- اجرای عملیات آبخیزداری و حفاظت از خاک و آبخوان حداقل در سطح ده میلیون هکتار

د- بیابان‌زدایی و کنترل کانون‌های بحرانی آن حداقل در سطح یک میلیون و یکصد و چهل هزار هکتار

ذ- تهیه نقشه‌های حدنگاری (کاداستر) منابع طبیعی حداقل یکصد و چهارده میلیون هکتار و اراضی کشاورزی حداقل بیست میلیون هکتار با رعایت قانون حدنگار (کاداستر)

ر- ارتقای پوشش صددرصد (۱۰۰٪) حفاظت از جنگل‌ها، مراتع و اراضی ملی و دولتی و مناطق چهارگانه زیست‌محیطی با مشارکت جوامع محلی و ارتقای ضریب حفاظت از جنگل‌ها و مراتع کشور به‌منظور پایداری جنگل‌ها و همچنین تعادل بخشی دام و مراتع سالانه حداقل ده درصد (۱۰٪)

ز- اجرای برنامه مدیریت سبز شامل مدیریت مصرف انرژی، آب، مواد اولیه، تجهیزات و کاغذ، کاهش مواد جامد زائد و بازیافت آنها در ساختمان‌ها و وسائط نقلیه، در کلیه دستگاه‌های اجرایی و مؤسسات و نهادهای عمومی غیردولتی در چهارچوب قوانین مربوطه

تبصره- آیین‌نامه اجرایی این بند به پیشنهاد مشترک وزارت نیرو و سازمان حفاظت محیط‌زیست به تصویب هیأت وزیران می‌رسد.

ژ- احیای رویشگاه‌های مرتعی و توسعه و فرآوری گیاهان دارویی به میزان حداقل نه میلیون و ششصد هزار هکتار و افزایش حداقل یکصد هزار هکتار به سطح زیر کشت گیاهان دارویی به‌نحوی که در پایان اجرای قانون برنامه به دو بیست و پنجاه هزار (۲۵۰۰۰) هکتار برسد.

س- ارائه برنامه جامع مقابله با ریزگردها حداکثر تا پایان سال اول اجرای قانون برنامه ششم و اجرای عملی و مؤثر آن از سال دوم اجرای این قانون

ش- اعطای تسهیلات و پیش‌بینی اعتبار لازم در بودجه سالانه جهت از رده خارج کردن سالانه ده درصد (۱۰٪) از موتورسیکلت‌های بنزینی و جایگزینی با موتورسیکلت‌های برقی

ص- فراهم کردن منابع ارزی و ریالی لازم جهت تبدیل پسماند به کود یا انرژی برای شهرهای مختلف در طول اجرای قانون برنامه با همکاری بخش خصوصی و شهرداری‌ها

ض- اقدامات سیاسی، اقتصادی و عمرانی لازم برای تثبیت، استمرار و افزایش حق‌آبه به رودخانه‌های مشترک و مرزی مانند هیرمند و تأمین حق‌آبه زیست‌محیطی آنها

ط- تهیه، تدوین و اجرای برنامه عمل حفاظت و مدیریت از مناطق چهارگانه محیط زیست و گونه‌های در معرض تهدید و خطر انقراض حیات وحش کشور با رویکرد بهره‌گیری از ظرفیت‌های داوطلبانه و مشارکت اشخاص حقیقی و حقوقی با اولویت جوامع محلی و سازمان‌های مردم‌نهاد توسط سازمان حفاظت محیط زیست

ظ- بازنگری در محدوده مناطق چهارگانه محیط زیست و همچنین تعریف و تقسیم بندی جدید مناطق با توجه به تقسیمات نوین اتحادیه جهانی حفاظت از طبیعت (IUCN) توسط سازمان حفاظت محیط زیست

ع- کشاورزان و دامدارانی که محصولات آنها با تشخیص جهاد کشاورزی شهرستان در معرض تهدید حیات وحش می‌باشد، می‌توانند برای جلوگیری از خسارت نسبت به محصور نمودن مزارع خود در چهارچوب قانون و مقررات مربوطه اقدام کنند.

غ- سازمان حفاظت محیط زیست مکلف است نسبت به پاسخ استعلام‌های مربوط به طرح‌های عمرانی دولتی و طرح‌های اقتصادی سرمایه‌گذاران حداکثر ظرف مدت دوماه اقدام نماید و در صورت رد گزارش‌ها و درخواست‌های مذکور دلایل را کتباً به صورت شفاف مطابق قوانین و ضوابط فنی مربوطه به ذی‌نفعان اعلام کند. عدم پاسخ سازمان حفاظت محیط زیست در مهلت مقرر، به منزله تأیید می‌باشد.

ف- هرگونه بهره‌برداری چوبی از درختان جنگل‌های کشور از ابتدای سال چهارم اجرای قانون برنامه، ممنوع می‌باشد. دولت در ارتباط با قراردادهای طرح‌های جنگلداری مذکور که مدت اجرای آن به اتمام می‌رسد، مجاز به تمدید قرارداد نمی‌باشد.

تبصره- بهره‌برداری چوبی در طرح‌های جنگلداری طی سال‌های اول تا سوم اجرای قانون برنامه توسعه صرفاً از درختان شکسته، افتاده و ریشه‌کن در چهارچوب قوانین و مقررات مربوطه خواهد بود.

ف-۲- دولت مکلف است نسبت به اصلاح آن دسته از طرح‌های جنگلداری که مدت اجرای آن تا پایان سال سوم اجرای قانون برنامه به اتمام نمی‌رسد، تعیین خسارت کارشناسی نموده و خسارت حاصله را در بودجه سنواتی درج نماید. تبصره ۱- بهره‌برداری از درختان ریشه‌کن، شکسته، افتاده، خشک سرپا و آفت‌زده غیرقابل احیاء تا پیش از تصویب طرح جایگزین و حداکثر تا پایان سال سوم برنامه صرفاً با مجوز سازمان جنگل‌ها، مراتع و آبخیزداری کشور مجاز می‌باشد و پس از تصویب طرح جایگزین صرفاً براساس این طرح و با مجوز سازمان جنگل‌ها، مراتع و آبخیزداری کشور خواهد بود.

تبصره ۲- برداشت درختان جنگلی برای طرح‌های عمرانی در صورت دارا بودن ارزیابی زیست محیطی و شناسه (کد) شناسایی با مجوز سازمان جنگل‌ها، مراتع و آبخیزداری کشور بلامانع است. همچنین بهره‌برداری از درختکاری و جنگل کاری‌های دست کاشت به منظور زراعت چوب با تشخیص و مجوز سازمان جنگل‌ها، مراتع و آبخیزداری کشور مجاز است.

ف-۳- به منظور تحقق بند (۱) دولت مکلف است با اختصاص ردیف اعتباری مستقلی نسبت به پیش‌بینی اعتبارات و امکانات در بودجه‌های سنواتی جهت ارتقاء پوشش کامل و مؤثر حفاظت از جنگل‌های کشور، مهار عوامل ناپایداری، جلوگیری از تغییر کاربری، تجاوز و تصرف، مبارزه با قاچاق چوب، استقرار مدیریت پایدار جنگل و اجرای تعهدات اقدام نماید.

تبصره- دولت مکلف است تسهیلات لازم را جهت توسعه زراعت چوب و واردات مواد اولیه صنایع مرتبط با چوب (سلولزی) در اختیار صاحبان صنایع و کشاورزان طرف قرارداد آنان قرار دهد.

#### ۴-۵-۲- توصیف و تحلیل وضع موجود بخش محیط زیست در استان تهران

پس از انتخاب تهران به عنوان پایتخت، رقبت عمومی جهت مهاجرت و سکونت در این شهر، همچنین گسترش خوش‌نشینی و ویلا نشینی افزایش یافت و در نیم قرن اخیر این موضوع شدت بیشتری یافت تا آنجا که بارگذاری‌های صورت گرفته در این استان موجب فشار بر منابع زیست محیطی و بهره‌برداری بیش از ظرفیت تحمل محیط زیست این استان گردید، که از مهمترین آنها می‌توان به آلودگی هوا، افت کمی و کیفی منابع آب، فرسایش خاک، تخریب مراتع، خشکیدگی تالاب‌ها، بیابان‌زایی و افزایش کانون‌های تولید ریزگردها، سوء مدیریت پسماندها و فاضلاب‌ها و تخریب تنوع زیستی و توسعه بیشتر نواحی مسکونی شهری و روستایی در داخل مناطق چهارگانه تحت مدیریت اشاره کرد که استان تهران را بیش از تمامی استان‌های کشور با بحران‌های زیست محیطی مواجه کرده است. از سوی دیگر بروز خشکسالی‌های ممتد و طولانی به همراه تغییرات اقلیمی به موازات شکل‌گیری برخی از معضلات زیست محیطی در استان‌ها و کشورهای مجاور، مانند پدیده ریزگردها که باعث تشدید معضلات و مخاطرات زیست محیطی شده و استان را بیش از پیش در مقابل این بحران‌ها آسیب‌پذیر نموده است. لذا برای غلبه بر این بحران‌ها و تحقق اهداف پایداری محیط زیست کشور باید تعامل و سازگاری بیشتری بین فعالیت‌های انسانی با ظرفیت‌های زیست محیطی برقرار گردد که خوشبختانه این موضوع در کانون توجه نظام جمهوری اسلامی قرار گرفته است که بازتاب آن را می‌توان در سیاست‌های ابلاغی محیط زیست مقام معظم رهبری و موضوع خاص تلقی شدن محیط زیست در برنامه ششم مشاهده کرد که مبین اهتمام و توجه ویژه دولت به حفاظت از محیط زیست در برنامه ششم توسعه است.

در جدول زیر برخی از شاخص‌های اصلی بخش زیست محیطی استان تهران با میانگین داده‌های جهانی ارائه شده است تا تصویر روشن‌تری از این بخش ایجاد شود.

جدول (۵-۱) مقایسه وضعیت موجود برخی از شاخص‌ها در مقیاس منطقه‌ای با مقیاس جهانی

عنوان	تهران	جهان
میانگین قدمت بنای پاسگاه‌های محیط بان	۲۷ سال	۱۵ سال
سرانه موتور سیکلت به محیط بان	۰.۲۸ دستگاه	بالن، پهباد و ماهواره
سرانه خودرو به کل پرسنل	۰.۲۲ دستگاه	مجهز به هلیکوپتر
نسبت واحدهای صنعتی حائز دریافت اختطاریه زیست محیطی به کل واحدهای صنعتی	۲۲ درصد	فاقد امار
نسبت خودروهای آلاینده در حال تردد به کل خودروهای در حال تردد	۳۱	--
تراکم جمعیتی (نفر در کیلومتر)	۹۶۹.۲	--
سرانه پایش واحدهای صنعتی غیر منطبق با ضوابط زیست محیطی به کل واحدهای صنعتی (واحد به کارشناس)	۳۰.۸	مجهز به پایش بر خط
نسبت مناطق چهارگانه نیازمند به بازسازی به کل مساحت مناطق چهارگانه	۱۱ درصد	--
سرانه تولید پسماند در روز	۸۰۰ گرم	۱۶۰ گرم
سرانه پایش مناطق چهارگانه	۸۰۴۵ هکتار	۲۰۰۰ هکتار

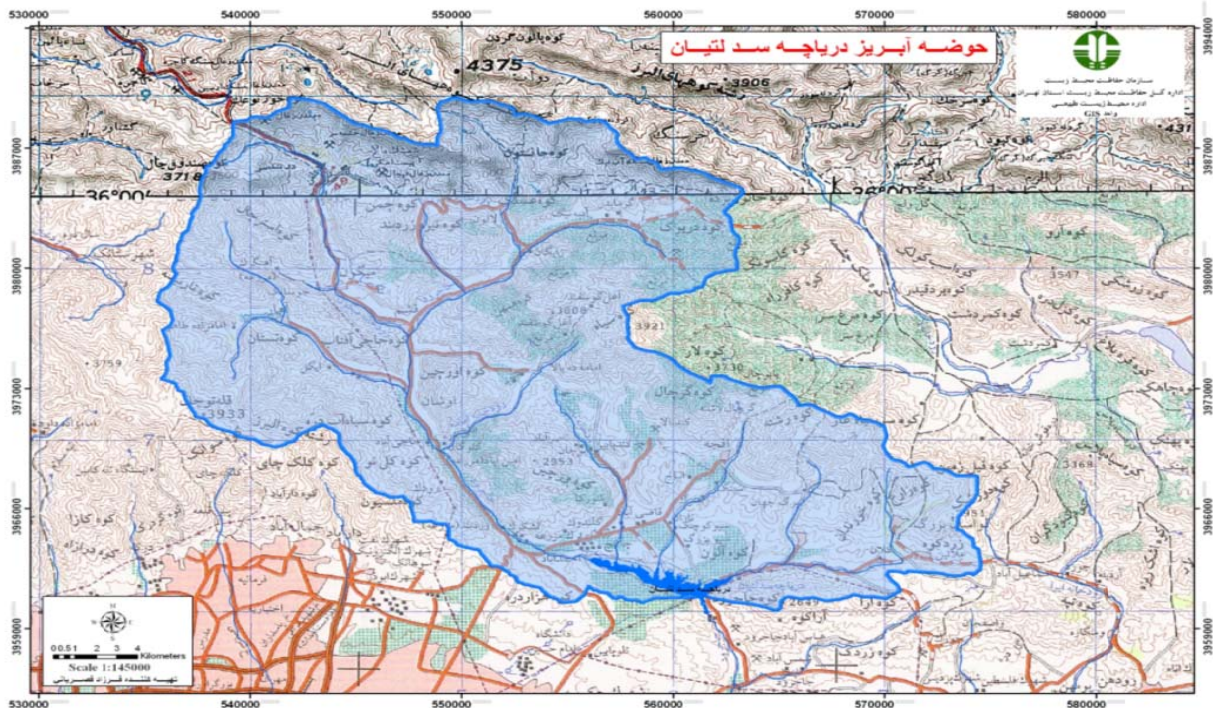
مأخذ: اداره کل محیط زیست استان

## ۲-۵-۴-۱- عناصر اصلی بخش محیط زیست استان تهران در سازمان فضایی استان تهران

### حوضه آبریز سد لتیان:

حوضه آبریز سد لتیان با مساحت حدود ۷ هزار هکتار در ۱۰ کیلومتری شمال شرق تهران واقع شده است. این حوضه

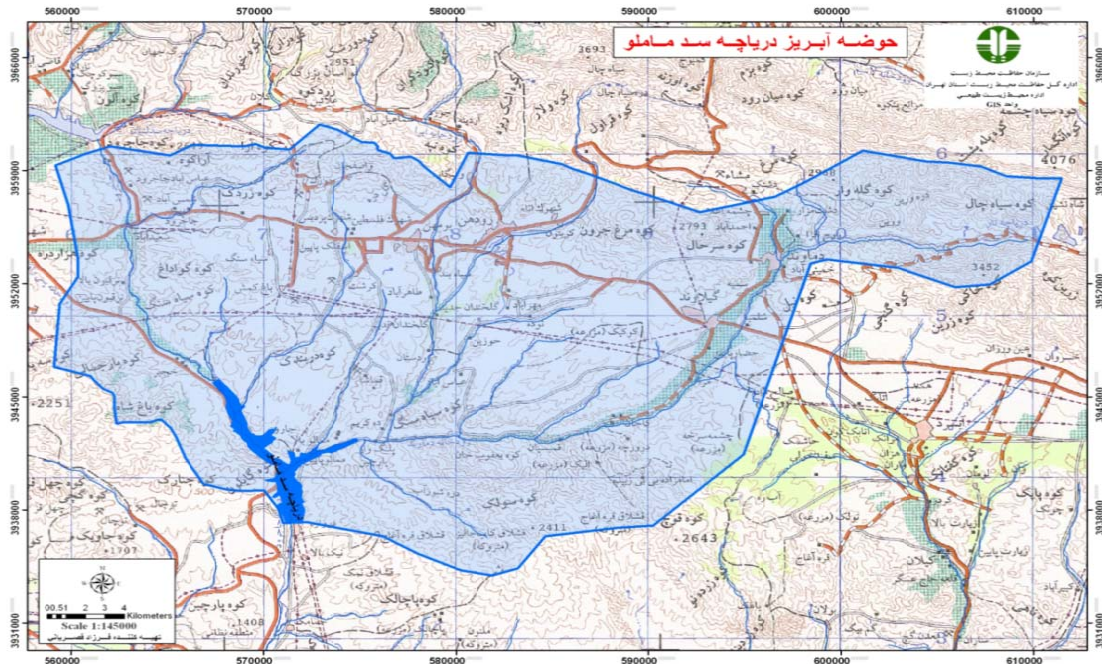
آبریز از شمال به حوضه آبریز سد لار، از غرب به حوضه آبریز کرج، از جنوب به حوضه آبریز شمال تهران و از شرق به حوضه آبریز دماوند محدود می‌شود.



تصویر (۵-۱) حوضه آبریز سد لتیان

### حوضه آبریز سد ماملو:

حوضه آبریز ماملو، منطقه‌ای به وسعت ۱۱۱۶ کیلومتر مربع می‌باشد که در شرق تهران واقع شده است. این حوضه از شمال به حوضه آبخیز سد لار و هراز، از شرق به حوضه آبخیز دماوند، از غرب به حوضه آبخیز لتیان و از جنوب به دریاچه سد ماملو محدود می‌گردد.



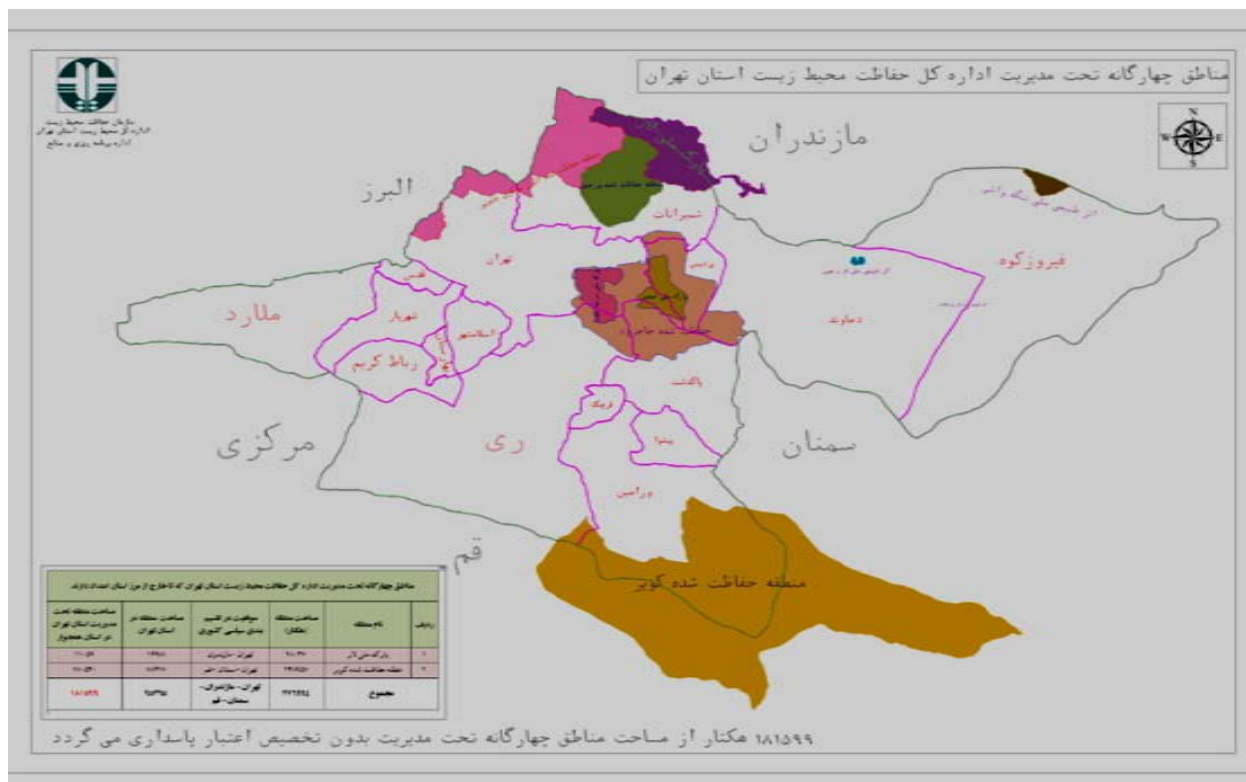
تصویر (۲-۵) حوضه آبریز سد ماملو

### حوزه آبریز سد لار:

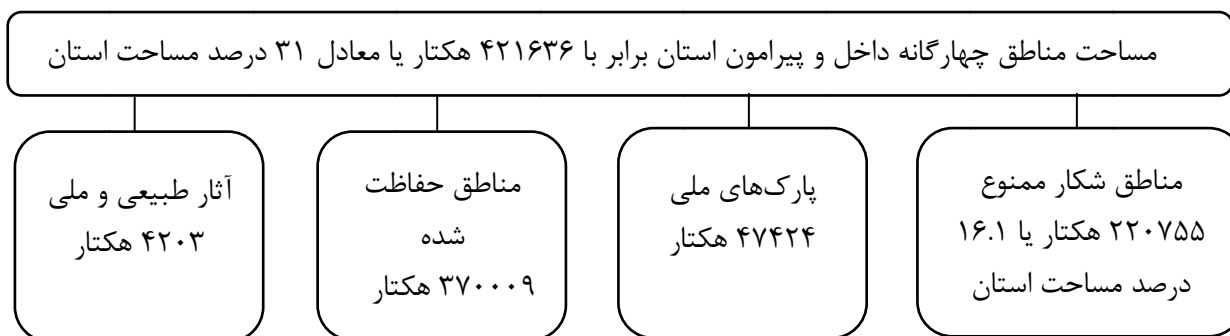
حوزه آبریز سد لار، بالغ بر مساحتی به وسعت ۶۷۵ کیلومتر مربع می‌باشد. سد در ۱۰۰ کیلومتری شهر آمل و در ۷۵ کیلومتری شمال شرق تهران در داخل پارک ملی لار قرار دارد.

### مناطق چهارگانه استان:

در حدود ۱۸ درصد از کل مساحت استان به مناطق چهارگانه تحت مدیریت محیط زیست اختصاص یافته (داخل استان) است. با احتساب مساحت مناطق چهارگانه‌ای که تا خارج از مرز استان امتداد یافته‌اند نسبت مساحت کل مناطق چهارگانه به مساحت کل استان در حدود ۳۱ درصد (۴۲۱۶۳۶ هکتار) می‌باشد. با احتساب مناطق شکار ممنوع می‌توان گفت ۲۹٪ درصد از مساحت استان به مناطق چهارگانه و شکار ممنوع اختصاص یافته است (صرفاً در داخل مرز استان). با احتساب مساحت مناطقی که تا خارج از مرز استان امتداد یافته‌اند نسبت مساحت کل مناطق به مساحت استان مجموعاً ۶۴۲۳۹۱ هکتار معادل ۴۷٪ محاسبه می‌گردد (اعم از داخل و خارج استان). نسبت مناطق چهارگانه استان به مناطق چهارگانه کشور حدود ۳.۶ می‌باشد.



تصویر (۳-۵) مناطق چهارگانه تحت مدیریت اداره کل حفاظت محیط زیست استان تهران



در جدول زیر مناطق تحت مدیریت اداره کل حفاظت محیط زیست استان تهران ارائه شده است بر اساس این جدول استان تهران دارای ۱۳ منطقه تحت مدیریت حفاظت زیست محیطی می‌باشد.



جدول (۵-۲) مناطق تحت مدیریت محیط زیست استان تهران

ردیف	نام شهرستان	مناطق تحت مدیریت	تعداد	وسعت (هکتار)	جمع وسعت (هکتار)
۱	تهران - پردیس - پاکدشت - ری - شمیرانات	منطقه حفاظت شده جاجرود	۳	۵۵۴۲۴	۷۴۸۱۱
۲	تهران - ری	پارک ملی سرخه حصار		۸۶۹۵	
۳	تهران - پاکدشت - پردیس	پارک ملی خجیر		۱۰۶۹۲	
۴	شمیرانات	منطقه حفاظت شده ورجین	۴	۲۶۹۸۲	۱۳۹۱۷۰
۵	شمیرانات	پارک ملی لار		۲۸۰۳۷	
۶	شمیرانات و بخشی در تهران	منطقه حفاظت شده البرز مرکزی (بخش جنوبی)		۳۸۶۴۶	
۷	شمیرانات و امتداد در خارج از مرز استان	منطقه شکار ممنوع لار		۴۵۵۰۵	
۸	ورامین و امتداد در خارج از مرز استان	منطقه حفاظت شده کویر	۱	۲۴۸۹۵۷	۲۴۸۹۵۷
۹	دماوند	اثر طبیعی ملی غار رود افشان	۳	۳	۹۸۹۰۱
۱۰	دماوند	اثر طبیعی ملی دریاچه تار و هویر		۵۵۰	
۱۱	دماوند	منطقه شکار ممنوع کوه سفید		۹۸۳۴۸	
۱۲	فیروزکوه	اثر طبیعی ملی تنگه واشی	۲	۳۶۵۰	۸۰۵۵۲
۱۳	فیروزکوه	منطقه شکار ممنوع کاو ده		۷۶۹۰۲	
استان			۱۳	۶۴۲۳۹۱	۶۴۲۳۹۱

مأخذ: اداره کل محیط زیست استان

### رودخانه‌های حفاظت شده، تالاب‌ها، ذخیره‌گاه‌های جنگلی و مراتع استان

بر اساس مصوبه شماره یک مورخ ۴۶/۶/۱۷ شورای عالی حفاظت محیط زیست دو رودخانه جاجرود (از سرچشمه‌ها تا محل سد لتیان) و لار از جمله رودخانه‌های حفاظت شده استان تهران محسوب می‌گردند. در جداول زیر وضعیت موجود این عناصر فضایی بخش محیط زیست به تفصیل ارائه شده است.

جدول (۵-۳) تالاب‌های استان

ردیف	عنوان تالاب	مساحت (هکتار)	وضعیت حفاظتی
۱	بندعلیخان	۵۷۹۰ (زیستگاه تالابی)	بخشی داخل منطقه حفاظت شده کویر (شهرستان ورامین) و بخشی داخل منطقه آزاد
۲	سد (تالاب) لتیان	۳۶۰	زیر نظر سازمان آب (شهرستان شمیرانات)
۳	سد (تالاب) ماملو	۹۰	زیر نظر سازمان آب و داخل منطقه حفاظت شده جاجرود (شهرستان پردیس)
۴	سد (تالاب) فشافویه	۱۵۰	بخش خصوصی (شهرستان ری)
۵	سد (تالاب) لار	با حجم مخزن ۹۶۰ میلیون متر مکعب و حجم مفید ۸۶ میلیون متر مکعب	زیر نظر سازمان آب و داخل پارک ملی لار
۶	عشق آباد	۶۶	بخش خصوصی (شهرستان ری)

مأخذ: اداره کل محیط زیست استان

ذخیره‌گاه‌های جنگلی و حفاظت شده استان تهران برابر با ۱۴۹۷۴ هکتار است که بیشترین آن در شهرستان فیروزکوه و کمترین آن در شمیرانات می‌باشد.

جدول (۴-۵) ذخیره گاه‌های جنگلی (جنگل حفاظت شده)

ردیف	عنوان	مساحت (هکتار)	گونه اصلی
۱	تهران	۱۰۹۲	—
۲	دماوند	۵۳۲۷.۴۳	—
۳	شمیرانات	۴۰.۶	—
۴	فیروزکوه	۸۵۱۴.۳۳	—
جمع		۱۴۹۷۴.۳۶	—

مأخذ: اداره کل محیط زیست استان

جدول (۵-۵) وضعیت گیاهان استان

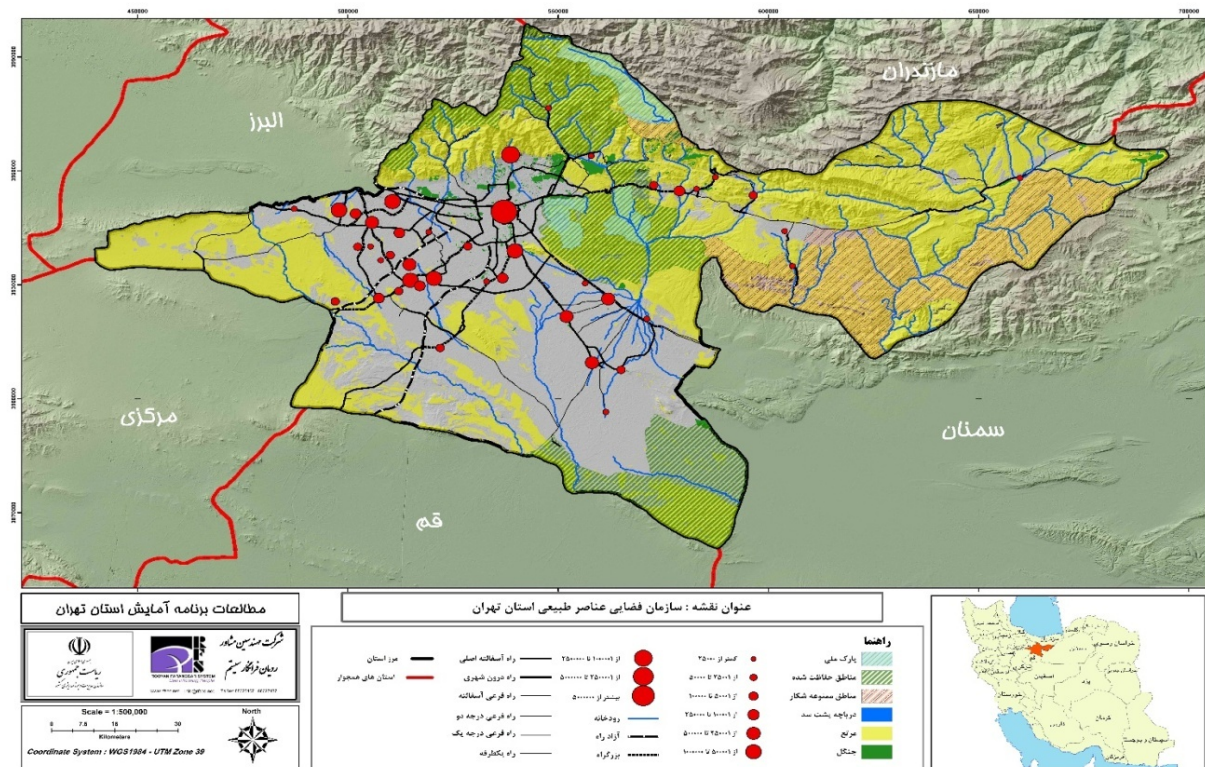
عنوان	مقدار
تعداد گونه‌های گیاهی	۱۵۵۰
تعداد گونه‌های گیاهان دارویی	۴۰۰
تعداد گونه‌های گیاهان انحصاری	۱۴۰
تعداد گونه‌های در معرض تهدید، خطر و آسیب پذیر	۱۸۷ (گونه‌های انحصاری نیز جزء گونه‌های آسیب پذیر قرار گرفته‌اند.)

مأخذ: اداره کل محیط زیست استان

جدول (۶-۵) مساحت مراتع

ردیف	وضعیت	مساحت (هکتار)	درصد به استان
۱	خوب	۲۳۵۰۰۲.۴	٪۱۷.۱
۲	متوسط	۳۸۵۴۵۹.۸	٪۲۸.۱
۳	فقیر	۲۹۹۳۰.۱	٪۲.۱۸
جمع		۹۱۹۷۶۳.۲	٪۶۷

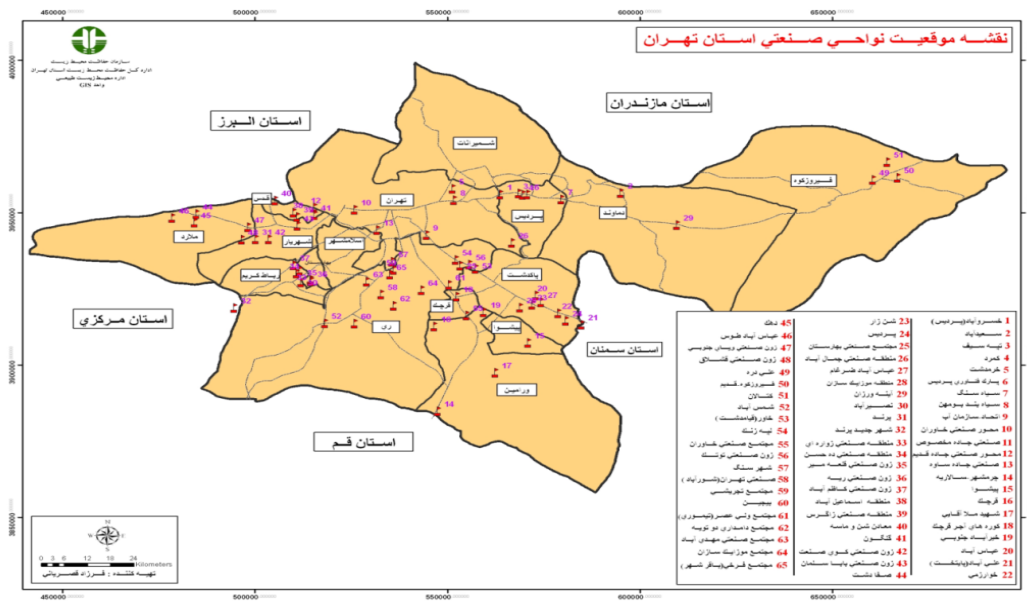
مأخذ: اداره کل محیط زیست استان



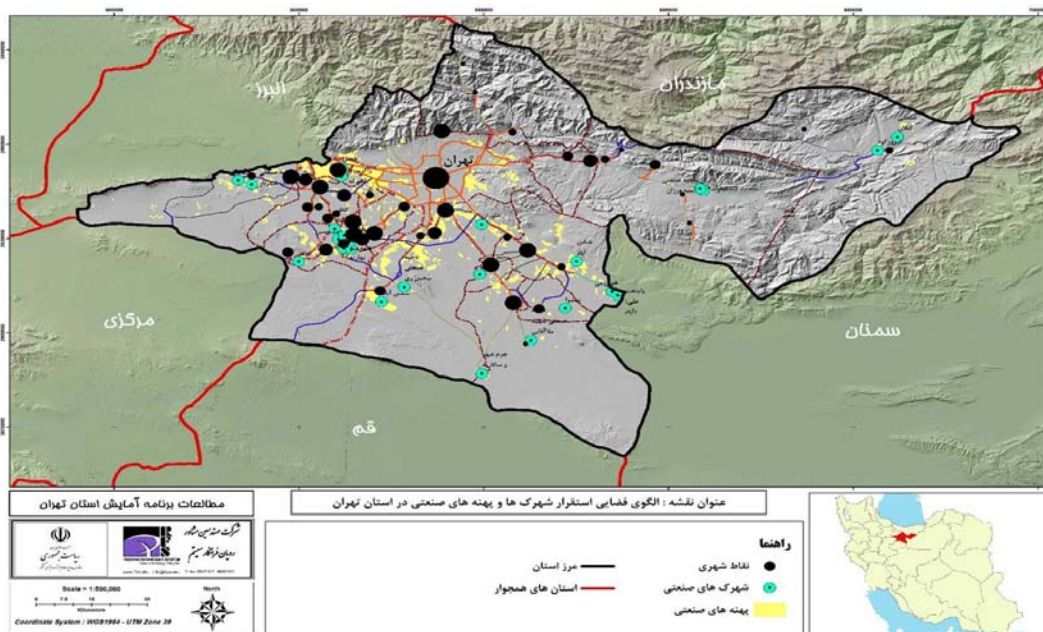
تصویر (۴-۵) پراکنش عناصر طبیعی در داخل مرز استان تهران

## ۲-۵-۴- وضعیت بخش محیط زیست در بُعد بخشی

از منظر فعالیت بخشی، استان تهران حدود ۱۹٪ از سهم واحدهای تولیدی فعال بخش صنعت در کل کشور را به خود اختصاص داده است. همچنین تمرکز بیش از ۳۰٪ فعالیت‌های تولیدی، صنعتی و کارگاهی (مجاز و غیر مجاز). حدود ۴۰۰ هزار واحد تولیدی، تجاری و خدماتی در این استان استقرار دارند. ۱۷۴۵۲ واحد صنعتی دارای پروانه بهره‌برداری، گواهی صنعتی، کارت شناسایی (چندین برابر این آمار، واحدهای فعال فاقد مجوز در استان مستقر می‌باشند) و در نهایت بیش از ۷۰ شهرک، لکه، ناحیه و منطقه صنعتی در استان وجود دارد.



تصویر (۵-۵) موقعیت نواحی صنعتی استان تهران



تصویر (۵-۶) پراکنش فضایی شهرک‌ها و پهنه‌های صنعتی استان تهران

## تولید پسماند و مراکز دفن آن:

میزان تولید پسماند در استان تهران در مجموع برابر با ۶۷۷۰۰ تن در روز است که از این مقدار ۱۱۰۰۰ تن به پسماند عادی و شهری، ۵۵۰۰۰ تن پسماند عمرانی - ساختمانی، ۱۰۰ تن پسمان بیمارستانی، ۱۲۰۰ تن پسماند صنعتی و ۴۰۰ تن پسماند ویژه است.

جدول (۷-۵) میزان پسماندهای تولیدی

نوع پسماندهای تولیدی در استان	میزان متوسط تولید بر حسب تن در روز
پسماندهای عادی	۱۱۰۰۰
پسماندهای عمرانی - ساختمانی	۵۵۰۰۰ - ۵۰۰۰۰ تن در روز مختص شهر تهران می باشد.
پسماندهای پزشکی	۱۰۰ (قریب ۹۰ تن در روز توسط واحدهای درمانی شهر تهران تولید می شود)
پسماندهای ویژه	۴۰۰
پسماندهای صنعتی	۱۲۰۰

• ۲۸ درصد کارگاه‌های دارای پسماندهای صنعتی کشور در استان تهران واقع شده است.  
مأخذ: اداره کل محیط زیست استان

مراکز دفن پسماندها در استان تهران ۹ مرکز است که در جدول زیر مکان و موقعیت آنها ارائه شده است.

جدول (۸-۵) مراکز دفن پسماندهای شهری

شهرستان	مرکز دفن	ردیف
فیروزکوه	ارجمند	۱
فیروزکوه	فیروزکوه	۲
دماوند و پردیس	گندک	۳
پاکدشت	کولیک	۴
ورامین	چرمشهر	۵
پیشوا	پیشوا	۶
رباط کریم، بهارستان و اسلامشهر	رودشور	۷
تهران، ری و شمیرانات	کهریزک	۸
شهریار، قدس و ملارد	اخترآباد	۹

مأخذ: اداره کل محیط زیست استان

## منابع تامین آب:

منابع آب شرب استان از ۵ سد و ۱۱۷۲ حلقه چاه تامین می شود. میانگین مصرف روزانه آب در تهران برابر با ۳۱۰۰۰۰۰ متر مکعب است به این معنی که ۲.۵ درصد از آب شرب کشور در شهر تهران مصرف می شود.

جدول (۵-۹) منابع تامین کننده آب شرب و میزان مصرف آب

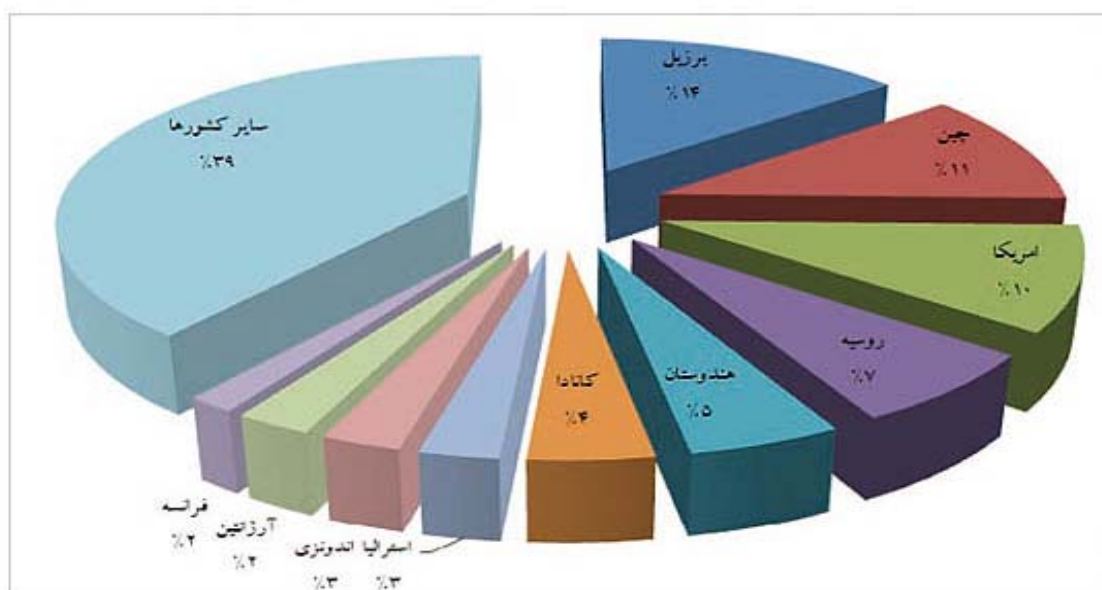
توضیحات	میزان	عنوان	
سدهای امیر کبیر و طالقان در استان البرز واقع شده اند	۵ سد (امیر کبیر، لتیان، طالقان، لار و ماملو)	سد	منابع تامین آب شرب
--	۱۱۷۲ حلقه	چاه عمیق	
۷۰٪ منابع تامین آب شرب از آب‌های سطحی و ۳۰٪ از آب‌های زیرزمینی می‌باشد.			
--	۳۰۱۰۰۰ متر مکعب	میانگین مصرف روزانه آب تهران	مصرف آب
	۲۰۴ لیتر در روز	میانگین سرانه کل مصرف آب شرب در ایران	
	۲۹۸ لیتر در شبانه روز	سرانه مصرف آب هر شهروند تهرانی	
۲۵٪ آب آشامیدنی استحصالی در کشور در تهران مصرف می‌شود			

مأخذ: اداره کل محیط زیست استان

### ردپای اکولوژیک:

با توجه به آمارهای موجود سرانه جای پای اکولوژیک ایران با مقدار  $۶۸/۲$  تقریباً برابر با متوسط جای پای اکولوژیک جهان است. اما در مقایسه با قاره آسیا با سرانه جای پای  $۸/۱$ ، ایران جای پای بسیار بزرگ‌تری نسبت به کشورهای قاره آسیا دارد. سرانه ظرفیت زیستی ایران  $۸/۰$  هکتار است که با آسیا برابر و کمتر از نصف سرانه زیستی جهان است. همانطور که در نمودار زیر مشاهده می‌شود، ایران بالاترین سرانه ظرفیت زیستی در زمین کشاورزی با  $۰/۵$  هکتار و پایین‌ترین سرانه ظرفیت زیستی در پهنه آبی با  $۰/۰۶$  هکتار را دارا است. همچنین بزرگ‌ترین سرانه جای پای اکولوژیک مربوط به جای پای کربن ( $۱/۷$ ) هکتار و پایین‌ترین جای پا مربوط به جنگل با  $۰/۰۵$  هکتار می‌باشد. با مقایسه جای پا و ظرفیت زیستی به تفکیک پهنه‌های زمین، می‌توان به این نتیجه رسید که تنها در پهنه جنگل ظرفیت زیستی ایران بالاتر از جای پای اکولوژیک است. به این معنی که در پهنه جنگل مردم ایران از تمام ظرفیت زیستی استفاده نکرده اند و در این بخش پایداری اکولوژیک وجود دارد. در زمین ساخته شده نیز ظرفیت زیستی و جای پای اکولوژیک با هم برابرند که نشان می‌دهد، مصرف در این بخش تا به امروز از ظرفیت زیستی فراتر نرفته است. در پهنه‌های دیگر زمین جای پای اکولوژیک بالاتر از ظرفیت زیستی است که نشان‌دهنده ناپایداری در این پهنه‌ها می‌باشد. با مقایسه سرانه ظرفیت زیستی و سرانه جای پای ایران پی می‌بریم که جای پای اکولوژیک ایران بسیار بزرگ‌تر از سرانه زیستی‌اش می‌باشد که این امر نشان‌دهنده مصرف بیش از حد از منابع و وابستگی به منابع دیگر مناطق جهان برای تامین نیازهای اکولوژیک ساکنان است. همچنین بر اساس منطق روش جای پای اکولوژیک و نتایج به دست آمده می‌توان گفت که وضعیت اکولوژیک ایران دارای ناپایداری است. البته باید به نکته قابل توجهی اشاره کرد، اینکه در سطح ملی و منطقه‌ای می‌توان ناپایداری اکولوژیک و کمبود ظرفیت زیستی را با مصادره منابع از مناطق پشتیبان جبران کرد.

در کل از منظر ردپای اکولوژیکی، سرانه شاخص ردپای اکولوژیک در ایران در سال  $۲۰۱۲$  معادل  $۲.۶۶$  هکتار و شاخص سرانه ظرفیت زیستی معادل  $۰.۸۴$  هکتار بوده است. از مجموع  $۱۹۲$  کشور عضو سازمان ملل، سهم ایران از ظرفیت زیستی  $۰.۲۱$  درصد می‌باشد.



تصویر (۵-۷) ده کشور دارای بالاترین ظرفیت زیستی

با توجه به اینکه یک پنجم جمعیت کشور در منطقه کلانشهری تهران زندگی می‌کنند و تراکم و تمرکز بسیاری از خدمات و زیربنای در این منطقه است، می‌توان تخمین زد که ردپای اکولوژیکی شهر تهران ۱۰ برابر بیشتر از کشور است و از آنجا که ردپای اکولوژیکی کشور ۲.۶ است پس این رقم برای تهران در حدود ۲۶ است به عبارت بهتر ۲۶ برابر بیشتر از میانگین کشور در منطقه کلانشهری تهران بارگذاری شده است. در خصوص ردپای کربن که شرایط بسیار بدتر است. میانگین ردپای کربن در جهان برابر با ۱.۷ تن برای هر نفر است در صورتی که این رقم برای تهران به ۷.۷ تن می‌رسد.

### گونه‌های جانوری:

در حدود ۱۲۰۰ گونه جانوری در استان تهران وجود دارد که بیشترین آنها به پرندگان و کمترین آنها به دوزیستان تعلق دارد. در ادامه و در قالب جدول زیر اطلاعات مربوط به این حوزه ارائه می‌شود.

جدول (۵-۱۰) وضعیت گونه‌های جانوری استان و مقایسه با کشور

رده	تعداد گونه‌های استان	تعداد گونه‌های کشور	درصد گونه‌های استان به کشور
پرندگان	۲۱۱	۱۹۴	۴۷٪
خزندگان	۵۳	۲۱۲	۲۵٪
دوزیستان	۴	۲۰	۲٪
ماهی‌ها	۱۴	۱۸۰	۸٪

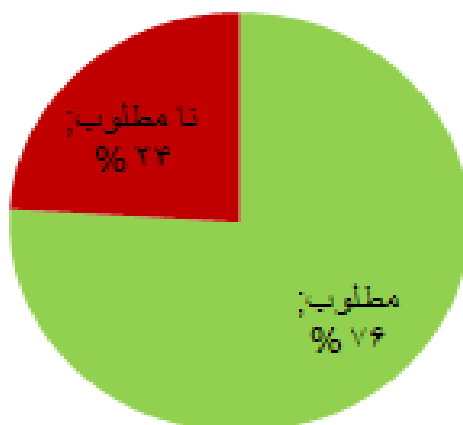
همچنین در جدول زیر گونه‌های در معرض انقراض استان تهران آمده است که ضرورت توجه به حفظ آنها بیش از پیش احساس می‌شود.

جدول (۵-۱۱) فهرست گونه‌های در معرض تهدید استان طبق طبقه‌بندی IUCN

رده	بحرانی (CR)	در معرض خطر انقراض (EN)	آسیب پذیر (VU)
پستانداران	یوزپلنگ - گورخر ایرانی	پلنگ	شاه روباه - قوچ البرزی - پازن - آهو
پرنده‌گان	-	کرکس کوچک	عقاب تالابی - عقاب شاهی - دلیجه کوچک - بحری - هوبره
خزندگان	-	افعی البرزی	لاک پشت مهمیزدار - افعی دماوندی
دوزیستان	-	-	-
ماهی‌ها	-	-	-

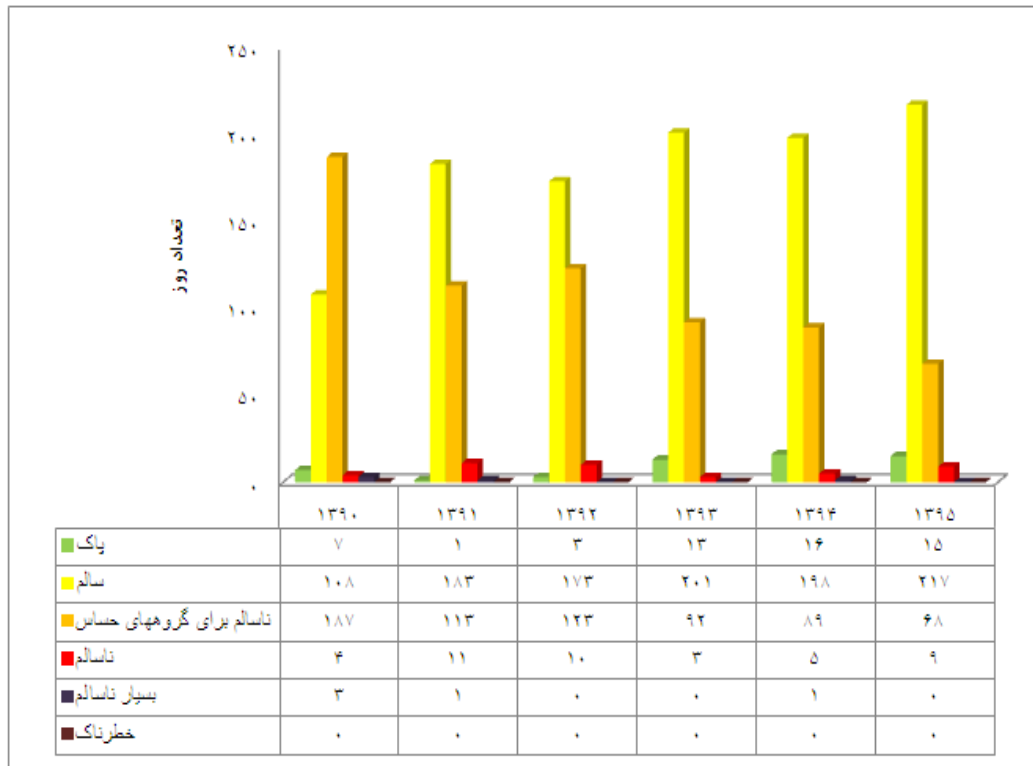
#### کیفیت هوا:

وضعیت کیفی هوا در سال ۹۵، ۲۴٪ نامطلوب و ۷۶٪ مطلوب بوده است. از لحاظ آلاینده منواکسید کربن، ازن و دی اکسید گوگرد وضعیت مطلوب و از لحاظ آلاینده دی اکسید نیتروژن ۱٪ نامطلوب و ۹۹٪ مطلوب، ذرات معلق با قطر کمتر از ۱۰ میکرون شرایط ۲٪ نامطلوب و ۹۸٪ مطلوب و ذرات معلق با قطر کمتر از ۲/۵ میکرون شرایط ۲۴٪ نامطلوب و ۷۶٪ مطلوب بوده است.

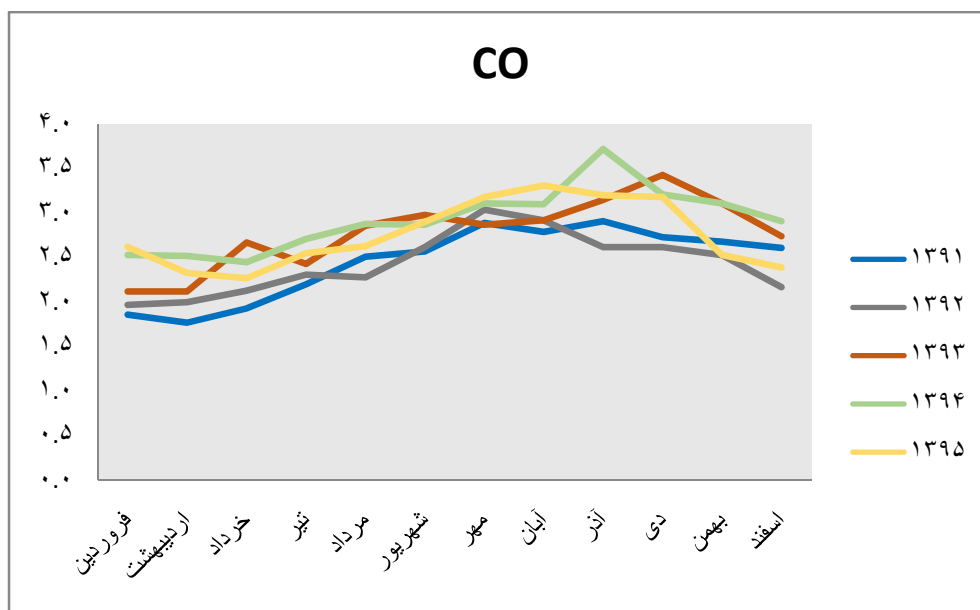


تصویر (۵-۸) وضعیت کیفی هوای استان تهران در سال ۱۳۹۵

در نمودار بعدی وضعیت کیفیت هوای تهران بر حسب روزهای پاک تا خطرناک طی سال‌های ۱۳۹۰ تا ۹۵ آمده است. این نمودار نشان می‌دهد که شهر تهران طی این دوره فقط ۵۵ روز هوای پاک داشته است.

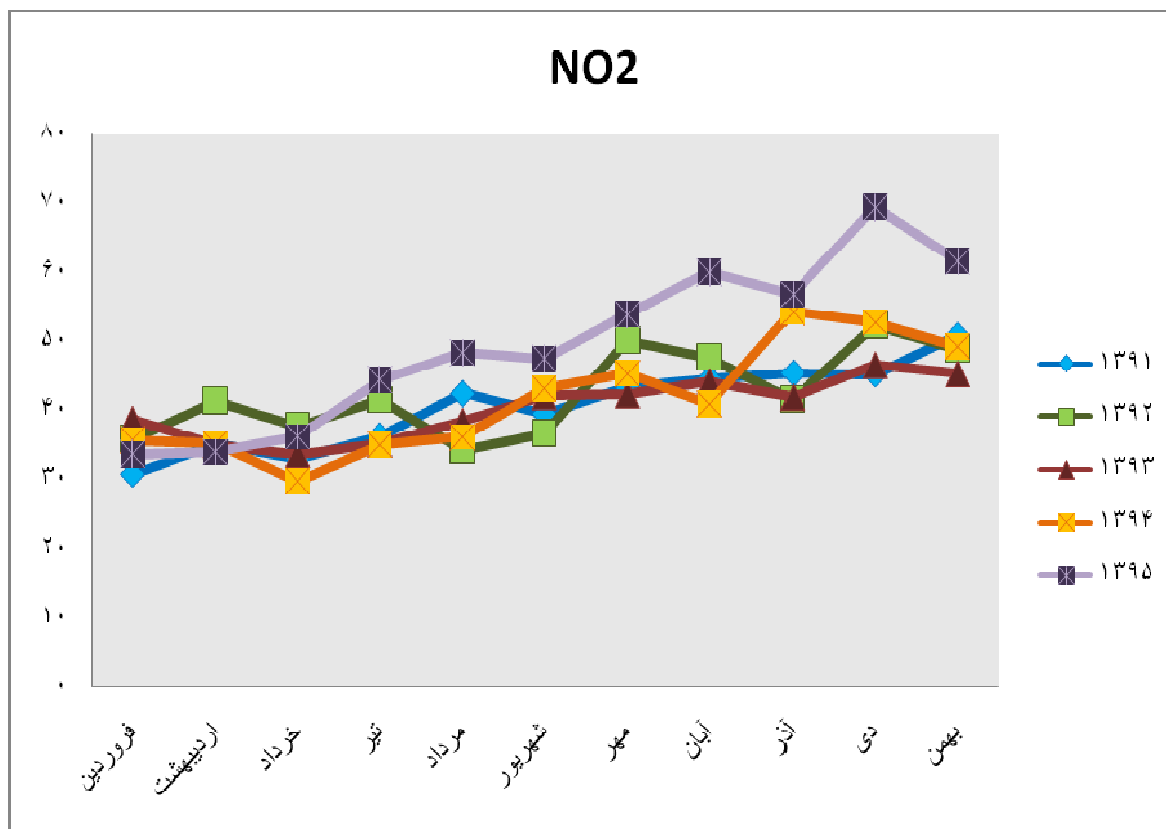


تصویر (۹-۵) مقایسه وضعیت کیفی هوای تهران طی سال‌های ۱۳۹۰ الی ۱۳۹۵



تصویر (۱۰-۵) مقایسه میانگین ماهانه آلاینده CO از سال ۹۱ الی ۹۵





تصویر (۵-۱۱) مقایسه میانگین ماهانه آلاینده NO<sub>2</sub> از سال ۱۹۱ تا ۹۵

## ۲-۵-۴-۳- عملکرد بخش محیط زیست طی برنامه پنجم در دستیابی به اهداف کمی

جدول (۵-۱۲) عملکرد بخش محیط زیست در دستیابی به اهداف کمی بخش طی برنامه پنجم

ردیف	عناوین شاخص	واحد متعارف	سال‌های برنامه چهارم توسعه	رشد متوسط دوره برنامه چهارم (درصد)		سال‌های برنامه پنجم				رشد / متوسط دوره برنامه پنجم (درصد)
				۱۳۸۴	۱۳۸۹	۱۳۹۱	۱۳۹۲	۱۳۹۳	۱۳۹۴	
۱	طرح‌های مشمول مطالعات ارزیابی اثرات زیست محیطی	تعداد	-	-	۲۱	۹	۱۸	۱۸	۱۸	-
۲	کاهش عوامل آلاینده خاک استان	درصد	-	کاهش ۲۰ درصدی عوامل آلاینده	۱۵	۲۲	۳۱	۳۹	۴۷	۴۷
۳	کاهش عوامل آلاینده هوا استان	درصد	-	کاهش ۲۰ درصدی عوامل آلاینده	۷/۲۵	۱۱	۶/۷۵	۱۸/۷۵	۴۶	۴۶
۴	شناسایی و معرفی عرصه‌های طبیعی واجد شرایط جهت افزایش سطح مناطق تحت مدیریت	هکتار	شناسایی ۸۰۷۷۴ هکتار اراضی ارجمند، ۹۸۳۴۸ هکتار شکارممنوع کوه سفید، ۷۵۰۰۰ هکتار اراضی شکارممنوع کاوه ده، ۲۶۸۸۰ هکتار اراضی توجال	۳ اثر طبیعی ملی مجموعاً به وسعت ۴۲۰۳ هکتار معرفی و مصوب شدند	معرفی ۸۰۷۷۴ هکتار اراضی ارجمند	معرفی ۹۸۳۴۸ هکتار شکارممنوع کوه سفید	معرفی ۷۵۰۰۰ هکتار اراضی شکارممنوع کاوه ده	معرفی ۲۶۸۸۰ هکتار اراضی توجال		
۵	مناطق تحت مدیریت دارای طرح‌های توجیهی و تفصیلی	درصد	از مجموع ۷ منطقه تحت مدیریت هر ۷ منطقه دارای طرح‌های توجیهی و تفصیلی بوده اند که از سال ۱۳۸۰ تهیه آن آغاز گردیده بود.	۳ اثر طبیعی ملی به مناطق اضافه گردیدند که از مجموع ۱۰ منطقه تحت مدیریت ۷ منطقه دارای طرح‌های توجیهی و تفصیلی می‌باشند	٪۷۰	٪۷۰	٪۷۰	٪۸۰	٪۸۰	٪۸۰
۶	پوشش شبکه پایش منابع آب	تعداد	۷	*۴	۴	۴	**۳	۳	-	-
۷	کنترل و حذف آلاینده‌ها	درصد	۴۴	۴۶	۲۵	۴۸	۵۰	۵۵	-	-

جدول (۵-۱۲) ادامه عملکرد بخش محیط زیست در دستیابی به اهداف کمی بخش طی برنامه پنجم

ردیف	عناوین شاخص	واحد متعارف	سال های برنامه توسعه		رشد متوسط دوره برنامه (چهارم درصد)	سال های برنامه پنجم					رشد / متوسط دوره برنامه پنجم (درصد)
			۱۳۸۹	۱۳۸۴		۱۳۹۱	۱۳۹۲	۱۳۹۳	۱۳۹۴	۱۳۹۵	
۸	کنترل و حذف آلاینده ها	درصد	۴۴			۴۶	۲۵	۴۸	۵۰	۵۵	
۹	حق آبه زیست محیطی	مترمکعب بر ثانیه	حق آبه زیست محیطی		از نیمه فروردین تا شهریور	از مهر تا فروردین					
			رودخانه جاجرود بعد از سد ماملو		$m^3/s$ ۲/۴۱۲	$m^3/s$ ۱/۲۶					
			رودخانه جاجرود بعد از سدلتیان		$m^3/s$ ۴/۸۶	$m^3/s$ ۲/۴۳					
			رودخانه جاجرود بعد از سد لار		$m^3/s$ ۲/۵۷۶	$m^3/s$ ۲/۲۸۸					

\* مدیریت تعداد ۳ ایستگاه سنجش و پایش کیفیت آب با جدا شدن استان البرز در سال ۱۳۸۹ به اداره کل محیط زیست استان البرز سپرده شد.

\*\* وقوع سیلاب در سال ۱۳۹۴ در شهرستان شمیرانات منجر به تخریب ایستگاه سنجش و پایش الودگی آب و کاهش تعداد ایستگاه آب گردید.

مأخذ: اداره کل محیط زیست استان

## ۲-۵-۵- شناسایی نقاط قوت، ضعف، فرصت ها و تهدیدها

### ۲-۵-۵-۱- نقاط قوت

- وجود تنوع زیستگاهی و رویشگاهی بالا در استان
- تنوع بالای گونه های جانوری در استان
- وجود طرح های جامع مدیریت مناطق برای ۸۰ درصد از مناطق چهارگانه تحت مدیریت استان
- وجود پتانسیل های بالای گردشگری طبیعی در مناطق
- تخصیص معادل ۲۹٪ از مساحت استان (مناطق داخل مرز سیاسی استان) به مناطق تحت حفاظت و مدیریت (مناطق داخل و خارج استان معادل ۴۷٪ از مساحت استان)
- پاسگاه های محیط زیست مستقر در مناطق تحت مدیریت
- وجود کمیته های تخصصی از جمله: کمیته کارشناسی، ارزیابی، آب و فاضلاب، جرائم
- وجود کارشناسان متخصص و مجرب
- وجود دستورالعمل صنایع و خدمات سبز
- امکان اطلاع رسانی دقیق در رابطه با وضعیت کیفی هوای تهران به دلیل تعدد ایستگاه های سنجش آلودگی هوا
- وجود ایستگاه های سنجش و پایش آلودگی آب
- پیگیری های مستمر جهت تامین و تخصیص اعتبارات
- توسعه و بروزرسانی پایگاه اطلاع رسانی اداره کل (سامات)
- فرهنگ سازی در حوزه محیط زیست با برگزاری فعالیت های ویژه و مناسبی
- ارائه طرح های متعدد کاربردی و مطالعاتی محیط زیستی
- وجود گارد اجرایی و ضابطین دادگستری

**۲-۵-۵-۲- نقاط ضعف**

- عدم اجرای طرح‌های تفصیلی مناطق و تغییرات گسترده در شرایط فعلی مناطق
- عدم وجود قوانین اجرایی روشن، مکفی و قابل تفسیر به رأی و فقدان ضمانت اجرایی برای قوانین موجود
- کمبود تعداد نیروی کارشناس تخصصی و بین رشته‌ای
- کمبود امکانات سخت افزاری و نرم افزاری
- ناکارآمدی ساختار اداری و چارت سازمانی
- عدم بروز رسانی و تکمیل بانک اطلاعاتی صنایع
- عدم بروز رسانی بخشنامه‌ها و دستورالعمل‌های موجود و لزوم انجام بازنگری نظیر عدم تعیین مصادیق صنایع‌های تک
- عدم تطابق ضوابط استقرار با فناوری‌های نوین
- عدم تملک اراضی مستثنیات داخل مناطق چهارگانه بویژه در پارک‌های ملی بدلیل هزینه بالای خریداری و فقدان اعتبار کافی
- عدم همکاری‌های بخشی و فرابخشی مطلوب در ارائه آمار و اطلاعات و تشکیل بانک اطلاعاتی جامع و کاربردی محیط زیستی
- ضعف در پایش و نظارت دقیق بر تولید و انتشار آلاینده‌های منابع زیستی

**۲-۵-۵-۳- فرصت‌ها**

- برخورداری از پتانسیل‌های فنی، تحقیقاتی و آموزشی نهادها و دانشگاه‌های پایتخت
- قرار گرفتن رودخانه‌ها و سدهای تأمین کننده آب شرب در مناطق تحت مدیریت
- استقبال از مناطق دارای پتانسیل گردشگری با رعایت ملاحظات زیست محیطی
- طبیعت‌گردی در مناطق تحت مدیریت به عنوان منبع درآمدی پایدار
- قانون جلوگیری از گسترش شهر تهران
- وجود دادسرای ویژه مبارزه با زمین خواری
- وجود ستاد مبارزه با ساخت و سازهای غیر مجاز
- وجود قوانین و مصوبات در زمینه‌های مختلف محیط زیست از جمله مصوبه ممنوعیت شعاع ۱۲۰ کیلومتری تهران و مصوبات شورای عالی امنیت ملی به منظور حفاظت کیفی منابع آب
- وجود تبصره ۱ ماده ۳۸ قانون مالیات بر ارزش افزوده (عوارض آلاینده‌گی) در صورت تخصیص سهمی از عوارض به محیط زیست
- وجود شهرک‌های صنعتی دارای ظرفیت خالی
- بالابودن سطح آگاهی عمومی
- وجود قانون یک در هزار فروش
- وجود تشکل‌ها و سازمان‌های مردم نهاد و غیر دولتی متعدد در حوزه محیط زیست

— وجود نهادهای بین المللی مرتبط با محیط زیست در تهران و امکان استفاده از کمک‌های بین المللی (جایکا، یونپ و...)

— فعالیت آزمایشگاه معتمد بعنوان بازوی اجرایی و کارآمد محیط زیست  
— امکان استفاده از امکانات و ظرفیت آزمایشگاهی سایر دستگاه‌های دولتی استانی

## ۲-۵-۴-تهیدها

- بارگذاری بیش از توان اکولوژیک و آلودگی‌های زیست محیطی (هوا، خاک، آب، صدا و...)
- مهاجرت پذیری و توسعه ناموزون شهرها و سکونتگاه‌ها
- تأثیرات تخریب‌های صورت گرفته در محیط ناشی از فعالیت‌های انسانی و پروژه‌های زیربنایی و ارزش افزوده بالای اراضی بویژه در کلانشهر تهران
- تغییر کاربری اراضی و ساخت و سازهای غیر مجاز
- تعرض به اراضی ملی و تصرفات غیرمجاز بخصوص در مناطق چهارگانه تحت مدیریت
- تفرج‌های بی‌برنامه در مناطق و حاشیه رودخانه‌های حفاظت شده
- عدم رفع موانع قانونی موجود به منظور اجرایی نمودن زون تفرج متمرکز بویژه از طریق واگذاری به بخش خصوصی
- عدم انطباق کامل گستره حفاظت با مرز سیاسی استان
- ضعف قوانین موجود و عدم بازدارندگی کافی و نداشتن ضمانت اجرایی
- چرای غیرمجاز و بی‌رویه دام در مراتع
- وجود اراضی کشاورزی در پارک‌های ملی
- وجود واحدهای معدنی و صنعتی در داخل مناطق تحت مدیریت و رشد غیرمجاز آن
- شکار و صید غیرمجاز بیش از حد
- حضور جوامع بومی در مناطق با وجود اینکه می‌تواند فرصت تلقی گردد ولی در این استان به دلیل فقدان منافع مشترک با محیط زیست در حفاظت از زیستگاه‌ها در حال حاضر تبدیل به یک عامل تهدید کننده شده اند.
- تقابل برخی طرح‌ها و پروژه‌های ملی با طرح‌های مدیریت مناطق
- تقابل برخی مصوبات و قوانین با طرح‌های جامع و هادی شهری و روستایی
- بالا بودن هزینه‌های کارشناس رسمی دادگستری، هزینه وکلا و مشاورین حقوقی، کارشناسان رسمی دادگستری و غیره جهت رسیدگی به پرونده‌های حقوقی و کمبود اعتبارات لازم در پاره‌ای موارد
- عدم اجرای مناسب مدیریت پسماند، فقدان سایت ویژه پسماند صنعتی
- ایجاد صنایع جدید در شهرک‌های صنعتی بجای انتقال و ساماندهی صنایع موجود
- وجود صنایع آب بر

- کمبود منابع آب
- عدم هماهنگی بین دستگاه‌های اجرایی
- تاخیر در اجرای شبکه جمع‌آوری و تصفیه‌خانه‌های فاضلاب شهری و روستایی
- فقدان یا نقص و عدم کارایی تصفیه‌خانه‌های فاضلاب شهرک‌های صنعتی
- کمبود زیرساخت‌های حمل و نقل عمومی
- عدم توجه کافی صنایع به کنترل آلاینده‌های هوا و افزایش آلودگی هوای استان
- تولید و عرضه بی‌رویه خودرو و عدم رعایت استانداردهای تعریف شده در تولید خودرو
- سوء استفاده و تخلف برخی از آزمایشگاه‌های معتمد
- کمبود سرانه فضای سبز
- صدور پروانه‌های بهره‌برداری بدون استعلام از محیط زیست

## ۲-۵-۵- تبیین برخی از مهمترین چالش‌های بخش محیط زیست

- عدم محدودیت در استقرار صنایع غذایی در داخل شعاع ۱۲۰ کیلومتری تهران
- با توجه به مصوبه هیئت وزیران به شماره ۴۰۵۸۴ مورخ ۵۳/۵/۲۵ استقرار صنایع غذایی در داخل شعاع ۱۲۰ کیلومتری تهران مجاز گردیده، بر همین اساس شاهد کثرت صنایع غذایی در استان تهران می‌باشیم که تامین مواد اولیه بیشتر آنها از طریق سایر استان‌ها بوده، نکته مهم در این خصوص افزایش جمعیت به تبع استقرار بیش از ظرفیت صنایع غذایی در استان و تمایل بیشتر به مهاجرت به استان تهران و مسائل حاشیه‌نشینی و عدم مکفی بودن زیرساخت‌ها و منابع می باشد. از طرفی بیشتر اینگونه صنایع به بهانه بلامانع بودن استقرار صنایع غذایی در داخل شعاع ۱۲۰ کیلومتری تهران، در ابتدا احداث و در طول زمان اقدام به تغییر فعالیت به سایر فعالیت‌های صنعتی نموده اند و با رشد اینگونه صنایع مسلماً بحران رشد سریع جمعیت و صنعت در تهران دو چندان گردیده است. لذا در نظر داشتن محدودیت‌هایی جهت استقرار صنایع غذایی در استان که دارای رشد بی‌رویه بوده و با اهداف توسعه پایدار مبنی بر جلوگیری از پراکندگی صنعت در استان و تمرکز زدایی، ضروری به نظر می‌رسد. ناکارآمدی ضوابط و مقررات محیط زیست به ویژه در استقرار صنایع
- علی رغم لزوم اجرای مواد ۱۲ و ۱۳ قانون نحوه جلوگیری از آلودگی هوا، وزارت صنعت و معدن طی سالیان گذشته تاکنون با توجه به دستورالعمل‌های داخلی خود از جمله دستورالعمل ۴۰۱۸ در خصوص تعداد کثیری از واحدهای صنعتی که دارای گواهی فعالیت صنعتی پس از سال ۷۲ بوده و وفق ضوابط زیست محیطی ملاک عمل، حائز شرایط استقرار و یا فعالیت در داخل شهرک‌های صنعتی مصوب داخل شعاع ۱۲۰ کیلومتری تهران نبوده اند، در صورت انتقال و یا استقرار در شهرک‌های صنعتی مصوب، نسبت به صدور پروانه بهره‌برداری، انتقال، تغییر فعالیت، افزایش ظرفیت، تولید محصول جدید و... بدون اخذ نظریه محیط

زیست اقدام نموده که با مواد قانونی مذکور مغایرت داشته و در بسیاری موارد منجر به سردرگمی صاحبان صنایع و هدر رفت سرمایه گذاری های کلان آنها گردیده است.

- عدم اجرای دقیق مصوبه سال ۶۹ هیئت محترم وزیران به منظور انتقال ۳۳ نوع فعالیت آلاینده داخل شهر تهران و ساماندهی آنها در شهرک های صنعتی مصوب وفق برنامه زمانبندی مناسب بوده و این در حالیست که اداره کل صنعت، معدن و تجارت استان تهران مصوبه مذکور را در خصوص تمامی واحدهای صنعتی دارنده مجوز صنعتی اعم از کارت شناسایی و یا گواهی فعالیت صنعتی، با انجام استعلام و یا بعضا بدون انجام آن، اجرا می نماید.

- با عنایت به ماده ۱۲ قانون نحوه جلوگیری از آلودگی هوا، مبنی بر الزام رعایت ضوابط و معیارهای سازمان محیط زیست در زمان احداث کارخانجات و کارگاه های جدید و همچنین جهت هرگونه توسعه، تغییر محل و یا خط تولید و از طرفی با در نظر داشتن ماده ۳ تصویب نامه شماره ۷۸۹۴۶/ت/۳۹۱۲۷هـ مورخ ۹۰/۴/۱۵ هیئت محترم وزیران، تحت عنوان ضوابط و معیارهای استقرار واحدهای صنعتی و تولیدی و اصلاحیات بعدی و وفق رده بندی اعلامی فعالیت ها، فعالیت های رده های ۲، ۳، ۴، ۵ و ۶ واحدهای صنعتی - تولیدی، می - بایست در شهرک ها و مکان های صنعتی مصوب استقرار یابند، لذا بر این مبنا، سیاست این اداره کل نیز انجام دقیق قوانین و مصوبات ابلاغی در این زمینه می باشد. به طور مثال بعضا مواردی چون انتقال واحد صنعتی به محل های خارج از شهرک صنعتی با موافقت اداره کل صنعت، معدن و تجارت استان تهران بدون انجام استعلام اولیه، صورت گرفته، و استعلام مربوطه پس از انتقال واحد به محل، صرفا جهت اخذ تاییدیه محیط زیست انجام شده که این خود منجر به ایجاد مشکلات عدیده ای برای صاحبان صنایع و تنش های آتی گردیده است.

- وفق ماده ۱۳ قانون نحوه جلوگیری از آلودگی هوا، صدور پروانه بهره برداری واحدهای صنعتی موکول به تایید محل استقرار با رعایت ضوابط ماده ۱۲ قانون فوق می باشد، که ماده ۹ مصوبه شماره ۷۸۹۴۶/ت/۳۹۱۲۷هـ مورخ ۹۰/۴/۱۵ هیئت محترم وزیران، ماده ۱۱ آیین نامه جلوگیری از آلودگی آب و ابلاغیه نحوه اجرای ماده ۱۸۸ قانون برنامه پنجم، موارد مذکور را نیز تنفیذ نموده و بر همین اساس تمامی ارگان های ذیربط، قبل از صدور هرگونه مجوز، ملزم به اخذ نظریه محیط زیست می باشند، این در حالیست که وزارتخانه صنعت، معدن و تجارت ضمن صدور پروانه، به ارائه تذکر به واحدهای صنعتی جهت رعایت ضوابط ملاک عمل محیط زیست و درج لزوم رعایت ضوابط محیط زیست در حاشیه پروانه های صادره، بسنده می نماید، که به نظر می - رسد دلیل قابل قبولی به منظور اجرایی نمودن کامل مفاد قانون نبوده و مسلما اجرای دقیق کلیه وظایف قانونی محوله (از جمله انجام استعلام قبل از صدور هرگونه مجوز) نمی باشد. شایان ذکر است این روند خود می تواند بعنوان یک اهرم قانونی جهت اجرایی نمودن ضوابط ملاک عمل محسوب گردد و با مواد قانونی جاری نیز مغایرتی ندارد.

- دایر نکردن دفاتر محیط زیست در شهرک های صنعتی و تبعات سوء ناشی از عدم نظارت

- ناکارآمدی ضوابط و مقررات محیط زیست در استقرار اصناف
- بخشی نگری سازمان‌ها و نهادهای ذریبط در انجام وظایف و پیگیری وظایف
- با توجه به وجود ضوابط جداگانه هر سازمان، علی‌رغم ابلاغ مصوبات و قوانین زیست محیطی ملاک عمل به تمامی ارگان‌ها از جمله اداره کل صنعت، معدن و تجارت استان تهران، و سایر مراجع ذریبط، کماکان با عدم هماهنگی بین دستگاهی در انجام امور می‌باشیم از جمله عدم رعایت اجرای دقیق مواد ۱۲ و ۱۳ قانون جلوگیری از آلودگی هوا که به رعایت ضوابط محیط زیست در زمان تاسیس و همچنین صدور پروانه بهره‌برداری با اعلام نظر سازمان محیط زیست اشاره نمود و یا همچنین ماده ۹ مصوبه شماره ۷۸۹۴۶/ت/۳۹۱۲۷ هـ مورخ ۹۰/۴/۱۵ هیئت محترم وزیران در خصوص الزامی بودن انجام استعلام مراجع صادر کننده مجوز تاسیس واحدهای صنعتی و تولیدی، از ادارات کل حفاظت محیط زیست استان‌ها، قبل از استقرار واحد در محل که بعضاً به درستی اجرا نمی‌گردد. ضمناً در بسیاری موارد شاهد عدم پیگیری موارد مرتبط با ارگان‌های ذریبط از جمله پیگیری ایجاد فضای سبز، مدیریت پسماند، ساخت و سازهای غیرمجاز و... و بخشی نگری ارگان‌ها می‌باشیم.
- فقدان برنامه‌ریزی و مدیریت یکپارچه و جامع در حفاظت از منابع آب
- بر اساس ماده ۴۶ قانون توزیع عادلانه آب، مسئولیت پیشگیری و ممانعت از آلودگی منابع آب به سازمان حفاظت محیط زیست محول گردیده، لیکن وزارت نیرو با توجه به لزوم شناسایی واحدهای آلوده کننده و اعلام به این سازمان جهت انجام اقدامات بعدی همکاری لازم را نداشته است.
- بر اساس قوانین اجرای شبکه‌های جمع‌آوری و سیستم تصفیه فاضلاب در مناطق روستایی به عهده آبفای روستایی و در مناطق شهری به عهده آبفای شهری می‌باشد، لیکن با توجه به تاخیر اجرای آنها و عدم تامین اعتبارات اغلب با مشکل روبرو بوده که این مشکل با تعامل و همکاری ارگان‌ها قابل حل می‌باشد و سازمان محیط زیست نمی‌تواند به تنهایی در خصوص تاخیر در اجرا و بالتبع آلودگی‌های زیست محیطی ایجاد شده آن پاسخگو باشد.
- معضلات زیست محیطی موجود در حوزه آبریز ماملو که برخی از مهمترین مشکلات مربوطه به شرح ذیل می‌باشد:
  - فعالیت معادن در منطقه که موجب تخریب و ایجاد گرد و غبار و نا امنی منطقه گردیده‌اند.
  - حضور مداوم دام روستاهای باغکمیش و تماشا در منطقه حفاظت‌شده در حوزه ماملو
  - فعالیت ساخت و ساز غیر مجاز در مستثنیات پلاک تماشا (دانشگاه علم و صنعت و نقشه برداری) که منجر به مسدود شدن محل گذار و عبور حیات وحش در منطقه گردیده است.
  - عبور دام و عشایر فصلی از منطقه پلنگ آواز، ماملو و تماشا و تخریب به سزای دام‌های عبوری در منطقه
  - وجود مستثنیات در داخل پارک ملی خجیر و منطقه حفاظت‌شده و اقدامات مالکین و اشخاص در راستای عمران و آبادی و فعالیت در اراضی مذکور



- احداث سد ماملو که منجر به تغییر اکوسیستم و اقلیم گردیده و بسیاری از حیات وحش از جمله گرازهای وحشی و تشی به اراضی و زیستگاه‌های بالادست مهاجرت نموده و منجر به تخریب درختان و درختچه‌های بنه توسط حیات وحش گردیده است.
- وارد شدن فاضلاب خام از شهر پردیس به منطقه حفاظت شده و پارک ملی خجیر که در نهایت وارد سد ماملو گردیده و موجب آلودگی منابع آب تهدید بهداشت عمومی و به خطر افتادن حیات وحش گردیده است.
- اجرای طرح‌های عمرانی ملی از جمله خطوط انتقال گاز در منطقه که باعث تخریب اراضی مجاور و حاشیه خطوط انتقال و ورود و خروج متخلفین از جاده‌های دسترسی احداثی گردیده است.
- عدم تکمیل فرآیند تعیین ارزش اقتصادی زیست بوم‌ها و منابع زیستی
- بر اساس آخرین گزارش شبکه بین المللی جای پای اکولوژیک، سرانه شاخص ردپای اکولوژیک (EF) در ایران در سال ۲۰۱۲ معادل ۲.۶۶ هکتار و شاخص سرانه ظرفیت زیستی معادل ۰.۸۴ هکتار بوده است که مبین بهره‌برداری بیش از ظرفیت اکولوژیک به ویژه در استان تهران با توجه به مرکزیت آن است.
- گردشگری بی برنامه بصورت گسترده در مناطق چهار گانه آسیب‌های بسیاری را بر پیکره مناطق وارد نموده است. در صورت اجرایی شدن طرح تفصیلی مدیریت مناطق و محدود نمودن تفرج در زون‌بندی‌های مشخص شده (زون تفرج گسترده و متمرکز) و همچنین تعیین ظرفیت برد تفرجی مناطق، ساماندهی مناسب گردشگری را با خود دنبال خواهد داشت.
- وجود چالش و مشکلات در خصوص قانون اصلاح قانون معادن که در حقیقت بهره‌برداری معدنی از عرصه‌های طبیعی مطابق این قانون، تنها نوعی بهره‌کشی صرف از منابع طبیعی و محیط زیست می‌باشد.
- عدم توجه به خاک زراعی و مرتعی در شروع عملیات بهره‌برداری از معادن علی‌الخصوص در معادن روباز، بعنوان باطله برداشت شده و دور ریخته می‌شود که این نوع بهره‌برداری، هدر رفت منابع ملی و ضایع نمودن این بخش از منابع طبیعی با ارزش که طی هزاران سال بوجود آمده است را در پی خواهد داشت.
- عدم اجرای برنامه احیاء و بازسازی معادن که علی‌رغم تخصیص بخشی از حقوق دولتی دریافت شده از بهره‌برداران بدین منظور، این موضوع عملاً محقق نگردیده است.
- بر اساس ماده ۱۱ قانون اصلاح قانون معادن که ماده ۱۳ قانون معادن مصوب سال ۱۳۷۷ را اصلاح می‌نماید، "وزارت صنعت، معدن و تجارت می‌تواند با تشخیص خود نسبت به صدور مجوز برداشت محدود اقدام نماید" که اینگونه صدور مجوز برداشت بدون استعلام و اخذ نظر ارگان‌ها و سازمان‌های ذیربط از جمله سازمان حفاظت محیط زیست مشکلات و چالش‌هایی را در امر حفاظت از عرصه‌های ملی و مناطق چهارگانه موضوع بند الف ماده ۳ قانون حفاظت و بهسازی محیط زیست مصوب سال ۱۳۵۳ و اصلاحیه سال ۱۳۷۱ ایجاد خواهد نمود.

- ناکارآمدی و تغییر ماهیت جرائم (از جمله حذف مواد ۱۰۴ و ۱۳۴ برنامه سوم توسعه در خصوص جرائم زیست محیطی) و عوارض زیست محیطی ناشی از تخریب و آلاینده‌گی محیط زیست و عدم لحاظ هزینه‌های تخریب و ارزش اقتصادی منابع زیستی در حساب‌های ملی
- بر اساس بند د ماده ۱۴۰ قانون برنامه پنجم در بخش منابع آب، واحدهای تولیدی، صنعتی، دامداری، خدماتی و سایر واحدهایی که فاضلاب با آلاینده‌گی بیش از حد مجاز استانداردهای ملی تولید می‌نمایند، موظفند تأسیسات جمع‌آوری فاضلاب، تصفیه و دفع بهداشتی پساب را اجراء نمایند. واحدهای متخلف جریمه می‌شوند، لیکن چگونگی آن مشخص نمی‌باشد ضمناً جرائم به حساب وزارت نیرو واریز می‌گردد و سازمان محیط زیست در این زمینه جایگاهی ندارد.
- عدم اعمال و تنفیذ قانون تخصیص ۲۵ درصد از مساحت کل واحدهای تولیدی-صنعتی و خدماتی به فضای سبز مشجر
- طبق ماده ۱۹ قانون نحوه جلوگیری از آلودگی هوا، قطب‌ها، شهرک‌ها و مجتمع‌های صنعتی و نیروگاه‌ها و واحدهای تولیدی مکلفند حداقل ۱۰ درصد از فضای شهرک‌ها و یا مجموعه فضای تخصیص داده شده جهت احداث واحدهای تولیدی و خدماتی را به ایجاد فضای سبز مشجر اختصاص دهند که با توجه به بند ط آیین نامه اجرایی بند (الف) ماده ۱۰۴ قانون برنامه سوم توسعه، مبنی بر لزوم تخصیص ۲۵ درصد از کل عرصه واحدهای صنعتی، تولیدی و خدماتی که واگذاری اراضی آنها از سوی منابع طبیعی بوده، به فضای سبز مشجر و ابلاغیه‌های قبلی استانداری، همچنین کمبود سرانه فضای سبز و مشکلات مرتبط در سطح استان، این اداره کل اجرای ۲۵ درصد فضای سبز مشجر را به کلیه واحدهای صنعتی، تولیدی و خدماتی مستقر در استان، تعمیم داده و این میزان در خصوص شهرک‌های صنعتی مصوب، با در نظر داشتن مصوبات و قوانین حاکم، به صورت ۱۰ درصد متعلق به واحد صنعتی و ۱۵ درصد متعلق به خود شهرک صنعتی ابلاغ گردیده است. لیکن پس از تصویب برنامه‌های چهارم و پنجم توسعه، علی‌رغم اهمیت موضوع، ماده قانونی مذکور (بند ط آیین نامه اجرایی بند (الف) ماده ۱۰۴ قانون برنامه سوم توسعه) در برنامه‌های فوق، مد نظر قرار داده نشده و حذف گردید. در حال حاضر این اداره کل مجدداً موضوع تنفیذ ماده قانونی مذکور را در برنامه ششم توسعه مطرح نموده. لذا با توجه به نقش مهم ایجاد و توسعه فضای سبز مشجر در کنترل آلودگی هوا و همچنین کمبود سرانه فضای سبز در استان با در نظر داشتن اقلیم خشک کشور و از آنجایی که فضای سبز یکی از شاخص‌های اصلی هر شهری محسوب می‌گردد.
- افزایش آلودگی منابع پایه اکولوژیک (آب، هوا، خاک) به دلایل زیر:
  - خشکسالی ادواری و به تبع آن محدودیت منابع آب و آسیب پذیری زیست‌بوم‌های استان در برابر این پدیده
  - بحرانی بودن شرایط کمی و کیفی منابع آب استان و گسترش آلودگی آب‌های سطحی و زیر زمینی و تالاب‌ها در نتیجه تخلیه ضایعات جامد و پساب‌های شهری و صنعتی
  - گسترش کانون‌های گرد و غبار داخلی و منطقه‌ای و افزایش آلودگی هوای شهرهای استان

- عدم استقرار کامل نظام ارزیابی و کنترل آثار زیست محیطی در طرح‌های توسعه‌ای و تولیدی استان
- ضعف در پایش و نظارت دقیق بر تولید و انتشار آلاینده‌های منابع زیستی
- عدم تکمیل فرآیند تعیین ارزش اقتصادی زیست بوم‌ها و منابع زیستی
- ضعف در اعمال فرآیندهای حفاظت، ارزیابی، پایش، احیاء و نظارت بر بهره‌برداری از اجزای تنوع زیستی
- عدم اجرای برنامه‌های احیاء و بازسازی زیستگاه‌ها و زیست‌بوم‌های حساس و تخریب‌یافته و روند قهقرایی زون‌های بافر و احیا و بازسازی
- تخریب و آلودگی منابع طبیعی تجدید شونده و توسعه بیابان‌زایی در استان تهران
- عدم استقرار طرح مدیریت یکپارچه تالاب‌ها و گسترش آلودگی‌ها و تخریب تنوع زیستی وابسته
- نامتناسب بودن پژوهش‌ها و تحقیقات شرکت‌های دانش بنیان، اختراعات و فناوری محیط زیست
- عدم استقرار حکمرانی مطلوب محیط زیستی و ضعف ساختارها و هماهنگی بخشی و فرابخشی محیط‌زیست کشور
- وجود خلاء و عدم به روز آوری قوانین، آیین نامه، ضوابط و دستورالعمل اختصاصی در خصوص حفاظت از محیط زیست
- ناکارآمدی و تغییر ماهیت جرائم و عوارض زیست محیطی ناشی از تخریب آلاینده‌گی محیط زیست و عدم لحاظ هزینه‌های تخریب و ارزش اقتصادی منابع زیستی در حساب‌های ملی
- افزایش بی‌رویه مصرف سوخت‌های فسیلی و عدم بهره‌وری تولید، انتقال، توزیع و مصرف انرژی افزایش روند تولید گازهای گلخانه‌ای
- استقرار نامتوازن جمعیت و فعالیت در پهنه سرزمین و بهره‌برداری ناپایدار و بیش از ظرفیت تحمل منابع طبیعی و محیط زیست
- سهولت بهره‌برداری غیرمجاز از عرصه‌های طبیعی استان به دلیل گستردگی عرصه و ضعف ساز و کارهای نظارتی و کنترلی مناسب
- نامناسب بودن الگوهای تولید و مصرف منابع در استان و استفاده از تکنولوژی‌های کم بازده و شیوه‌های نامناسب تولید و مصرف
- فقدان مدیریت یکپارچه برای مدیریت منابع طبیعی و دوگانگی و همپوشانی برخی از وظایف دستگاه‌های متولی محیط زیست و منابع طبیعی
- عدم بازچرخانی و استفاده مجدد از آب
- ناهماهنگی بخشی و فرابخشی در اجرای برنامه آموزش همگانی محیط زیست
- ضعف در بهره‌گیری از مشارکت‌های مردمی برای حفاظت از محیط زیست و کم‌توجهی به جایگاه نهادهای مدنی و سازمان‌های غیردولتی در تصمیم‌گیری‌ها و فعالیت‌های اجرایی

– علیرغم توجه دولت یازدهم به موضوع حفاظت از محیط زیست در دو سال اخیر، بر اساس آخرین آمار و اطلاعات، کماکان استان تهران با معضلات زیست محیطی متعددی مواجه است که از مهمترین آنها می‌توان موارد ذیل را بر شمرد:

– بر اساس آخرین آمار منتشر شده میزان انتشار گازهای گلخانه‌ای در شهر تهران  $۱۷۸۶۰۵۷/۶$  تن و گازهای آلاینده ناشی از مصرف سوخت‌های فسیلی در سال ۱۳۹۱ حدود ۱۵۹ میلیون تن در سال بوده است که بخش زیادی از آن در هوای کلانشهرها تخلیه شده است.

– به طور متوسط سالانه حدود  $۱/۳۳۹/۱۳۷/۰۰۰$  میلیارد متر مکعب پساب‌های خانگی، صنعتی و کشاورزی در منابع آب پذیرنده کشور تخلیه می‌شود که این پدیده مشکلات آلودگی آب را در بسیاری از نقاط استان به همراه دارد.

– میزان سرانه آب تجدید پذیر کشور در نتیجه تحولات جمعیتی و تغییرات اقلیمی کاهش یافته است، به طوری که مقدار آن از حدود ۵۵۰۰ متر مکعب در سال ۱۳۴۰ به حدود ۱۷۵۰ متر مکعب در سال ۱۳۸۵ رسیده و در افق سال ۱۴۰۰ به حدود ۱۳۰۰ متر مکعب تنزل خواهد یافت.

– روزانه در کشور حدود ۵۰ هزار تن پسماند عادی تولید می‌شود که از این مقدار حدود ۷ الی ۸ هزار تن در کلانشهر تهران تولید می‌گردد که بخش اعظم آن به صورت غیر اصولی دفع می‌گردند.

– حجم آب تجدید پذیر کشور از ۱۳۰ میلیارد متر مکعب طی دوره ۱۳۷۸-۱۳۳۴ به حدود ۸۸ میلیارد متر مکعب طی دوره ۱۳۹۲-۱۳۴۸ تنزل کرده است که مبین کاهش قابل توجه منابع آب تجدید پذیر و محدودیت آن در کشور است.

– بر اساس اطلاعات مندرج در تراز نامه انرژی سال ۱۳۹۱، هزینه‌های اجتماعی ناشی از انتشار آلاینده‌ها و گازهای گلخانه‌ای در کلان شهر تهران در سال ۱۳۹۴ معادل  $۶۵۳۵/۴۵$  میلیارد ریال اعلام گردیده است که این میزان برای استان تهران حدود ۳۵۹۲ میلیارد ریال برآورد می‌گردد.

– بر اساس گزارش مدیر کل مخاطرات سازمان زمین شناسی کشور در مرداد ۹۴ میزان فرو نشست در دشت تهران نسبت به ۸ سال قبل به دو برابر افزایش یافته است که به نوبه خود رکورد جدیدی در فرونشست زمین در دنیا محسوب می‌گردد.

– روزانه حدود ۱۲۰۰ تن پسماندهای صنعتی و ۴۰۰ تن پسماند ویژه در استان تهران تولید می‌شود که حداقل بخشی از آنها از طریق پسماندها به صورت غیر اصولی به همراه پسماندهای شهری در محیط تخلیه می‌گردند.

بر این اساس مشاهده می‌شود که در نتیجه مجموعه‌ای از عوامل انسانی و تغییرات اقلیمی کشور با مجموعه‌ای از چالش‌ها و مشکلات در حوزه‌های مختلف، و بویژه در زمینه محیط زیست مواجه است، که گذار از این چالش‌ها مستلزم اتخاذ تدابیر و سیاست‌گذاری‌های مناسب است تا بتوان استان را در مدار توسعه پایدار قرار داد، بنابراین، در صورت برخورد جسورانه و توأم با دوراندیشی با موضوع حفاظت از محیط زیست و توسعه پایدار در برنامه ششم و با عنایت به

ظرفیت‌های اقتصادی، اجتماعی و انسانی در استان، می‌توان به سلامت از این چالش‌ها و موانع اقتصادی، اجتماعی و محیط زیستی عبور کرد. تحقق این مهم، مستلزم نگاه نوین به موضوع توسعه به طور عام و توسعه پایدار و حفاظت از محیط زیست بطور اخص در برنامه‌های توسعه کشور است که در صورت اتخاذ تدابیر مناسب برای عملیاتی کردن موضوع پایداری محیط در برنامه ششم توسعه، می‌توان به توسعه موزون و پایدار در کشور دست یافت. پر واضح است برنامه‌ها و سیاست‌های حفاظت از محیط زیست زمانی می‌توانند به نحوی ریشه‌ای بر مشکلات زیست محیطی کشور فائق شوند و از بروز معضلات و مخاطرات زیست محیطی در آینده پیشگیری نمایند و به عنوان بستر توسعه، کارکرد مطلوبی داشته باشند که در کلیه سطوح برنامه‌ریزی، و از بدو شروع آن فعالانه در فرآیند برنامه‌ریزی توسعه قرار گرفته و در تعامل تنگاتنگ با سایر بخش‌ها تصویب و اجرا شوند. از این روی، تجهیز و توانمندسازی دستگاه هماهنگ‌کننده بخش محیط زیست (سازمان حفاظت محیط زیست)، تقویت کمیّت و کیفیت نیروی انسانی، بازرگری در الگوهای تولید و مصرف منابع، نهادینه کردن حفاظت محیط زیست و ارتقای مشارکت‌های مردمی برای حفاظت از محیط زیست، ارتقای آگاهی‌های زیست محیطی اقشار مختلف جامعه، حساس کردن مسئولین و سیاست‌گذاران از اهمیت محیط زیست، رعایت ملاحظات زیست محیطی در سیاست‌ها و برنامه‌های توسعه، درونی کردن هزینه‌های تخریب و آلودگی محیط زیست و ادغام آنها در حساب‌های ملی، افزایش شناخت از فرآیندهای محیط زیست و زیست بوم‌ها، تعامل بیشتر دستگاه‌های اجرایی برای حل مسائل و مشکلات زیست محیطی کشور، استقرار نظام پایش زیست محیطی، تدوین دستورالعمل‌ها و استانداردهای حفاظت و بهره‌برداری از منابع طبیعی و زیست محیطی و... از جمله سیاست‌ها و راهکارهایی هستند که در برنامه ششم توسعه به اجرا در خواهند آمد و استان تهران نیز از آن بهرمنند خواهد گردید.

## ۲-۵-۶- اهداف کلی بخش محیط زیست

با استناد به مطالب پیش‌گفته و بر اساس تحلیل محیط‌های بیرونی و درونی این بخش و همچنین با در نظر گرفتن مواد قانونی برنامه‌های پنج‌ساله و اسناد فرادست، بخش محیط زیست در استان تهران اهداف کلی زیر را مد نظر قرار داده است:

- ۱- کاهش انتشار آلاینده‌های زیست محیطی
- ۲- جلوگیری از تخریب و آلودگی محیط زیست و منابع طبیعی و احیا آنها
- ۳- حفاظت و احیای تنوع زیستی
- ۴- حکمرانی مطلوب محیط زیستی
- ۵- دستیابی به اهداف توسعه پایدار
- ۶- ساماندهی صنایع
- ۷- ارتقاء منابع مالی

## ۲-۵-۷- راهبردهای دستیابی به اهداف کلی

راهبردهای دستیابی به اهداف کلی بخش محیط زیست در جدول زیر ارائه شده است.

جدول (۵-۱۳) راهبردهای دستیابی به اهداف کلی

ردیف	اهداف کلی	راهبردهای رسیدن به هدف کلی
۱	کاهش انتشار آلاینده‌های زیست محیطی	<ul style="list-style-type: none"> <li>- توسعه اقتصاد کم کربن</li> <li>- توسعه فناوری‌های سبز و ارتقاء بهره‌وری سبز</li> <li>- بهبود کیفیت هوا، آب و خاک</li> <li>- کنترل انتشار گازهای گلخانه‌ای</li> </ul>
۲	جلوگیری از تخریب و آلودگی محیط زیست و منابع طبیعی و احیا آنها	<ul style="list-style-type: none"> <li>- حفاظت و بهره‌برداری خردمندانه از منابع طبیعی</li> <li>- اعمال هزینه‌های آلودگی و تخریب محیط زیست در ارزیابی و محاسبات طرح‌ها و اقتصاد</li> <li>- مدیریت و کاهش مصرف کود و سم شیمیایی</li> </ul>
۳	حفاظت و احیای تنوع زیستی	<ul style="list-style-type: none"> <li>- حفظ تنوع زیستی و بهبود شرایط زیست بوم‌های خسارت دیده و بحرانی</li> </ul>
۴	حکمرانی مطلوب محیط زیستی	<ul style="list-style-type: none"> <li>- مدیریت یکپارچه، کنترل و بهبود کمی و کیفی منابع آب، خاک و هوا</li> <li>- تمرکززدایی و واگذاری مسئولیت‌ها و تقسیم وظایف بر اساس تخصص و مهارت و استفاده از جوامع محلی</li> <li>- ارتقای آموزش و مشارکت‌های مردمی برای حفاظت از محیط زیست و منابع طبیعی</li> <li>- ارزش‌گذاری خدمات تنوع زیستی، محاسبه خسارت و سبز شدن حساب‌های ملی</li> <li>- توسعه و اشاعه اطلاعات زیست محیطی</li> </ul>
۵	دستیابی به اهداف توسعه پایدار	<ul style="list-style-type: none"> <li>- تهیه و تدوین سند آمایش استان</li> <li>- تعیین ظرفیت و توان اکولوژیک</li> <li>- تعیین ردپای اکولوژیک</li> <li>- نظارت بر نحوه تغییرات کاربری اراضی</li> </ul>
۶	ساماندهی صنایع	<ul style="list-style-type: none"> <li>- انتقال صنایع مزاحم و انتقالی به شهرک‌های صنعتی موجود</li> <li>- استفاده از پتانسیل‌های موجود جهت جلوگیری از رشد صنعت</li> </ul>
۷	ارتقاء منابع مالی	<ul style="list-style-type: none"> <li>- تامین منابع مالی با استفاده از ظرفیت‌های قانونی موجود داخلی و کمک‌های بین‌المللی</li> </ul>

## ۲-۵-۸- راهبردها، سیاستها و اقدامات اساسی

جدول (۵-۱۴) راهبردها، سیاستها و اقدامات اساسی

ردیف	راهبردها	سیاستها	اقدامات اساسی
۱	توسعه اقتصاد کم کربن	<ul style="list-style-type: none"> <li>- اتخاذ سیاستهای تشویقی و تنبیهی در جهت کاهش آلاینده‌گی و حمایت از انرژی‌های نو و تجدیدپذیر</li> <li>- استفاده از ابزارهای مالی مانند وضع عوارض و مالیات بر واحدهای ایجاد کننده آلاینده‌گی و استفاده در جهت اهداف زیست محیطی</li> <li>- درونی کردن هزینه‌های تخریب و آلودگی محیط زیست در هزینه فایده طرح‌ها و پروژه‌های اثر گذار بر محیط زیست</li> </ul>	<ul style="list-style-type: none"> <li>- کمک فنی به بنگاه‌ها به منظور تغییر تکنولوژی برای کاهش آلاینده‌گی و تولید محصولات با آلاینده‌گی کمتر</li> <li>- اختصاص بخشی از عوارض حاصل از آلاینده‌گی صنایع به محیط زیست (تبصره ۱ ماده ۳۸ قانون مالیات بر ارزش افزوده) از سوی متولیان امر با ایجاد محمل قانونی</li> <li>- حمایت از صنایع جهت اعطای تسهیلات کم بهره برای بازسازی و نوسازی صنایع فرسوده</li> <li>- حمایت از توسعه سیستم ریلی درون شهری و برون شهری در صورت در نظر گرفتن جوانب زیست محیطی و انجام بررسی‌های لازم در راستای کاهش انتشار گازهای آلاینده و گلخانه‌ای</li> <li>- اجرای برنامه‌های کاهش انتشار گازهای آلاینده در بخش‌های کشاورزی، صنعت و انرژی</li> <li>- نظارت بر ایجاد سیستم پایش لحظه‌ای آلودگی در صنایع بزرگ</li> </ul>
۲	توسعه فناوری‌های سبز، ارتقای بهره‌وری سبز، گسترش اقتصاد سبز و کارآفرینی سبز	<ul style="list-style-type: none"> <li>- حمایت جهت معافیت‌های مالیاتی در خصوص فناوری‌های سبز</li> <li>- توسعه رویکرد بوم‌شناسی صنعتی</li> <li>- استقرار نظام جامع مدیریت اجرایی پسماندها</li> <li>- توسعه و حمایت از صنایع بازیافت</li> <li>- توسعه ساز و کارهای اجرای بهره‌وری سبز</li> <li>- فرهنگ‌سازی و گسترش اقتصاد سبز با توجه به اقتصاد مقاومتی</li> <li>- حمایت از کارآفرینی سبز</li> <li>- برقراری اصل احتیاطی در توسعه فناوری‌ها و مرز دانش در حوزه زیست فن آوری، نانو تکنولوژی و علوم شناختی زیست محیطی</li> </ul>	<ul style="list-style-type: none"> <li>- معرفی جهت برخورداری از وام‌های کم بهره برای توسعه فناوری سبز</li> <li>- حمایت از توسعه صنایع بازیافت و فناوری‌های سبز</li> <li>- حمایت و پشتیبانی از پژوهش‌های کاربردی برای توسعه فناوری‌های سبز</li> <li>- مشارکت در تدوین شاخص‌ها و معیارهای بهره‌وری سبز</li> <li>- توسعه و تدوین برنامه‌های آموزشی برای اشاعه بهره‌وری سبز</li> <li>- نظارت بر تدوین و اجرای برنامه بازیافت پسماندها</li> <li>- مشارکت در طراحی مدل مناسب خرید خدمات مدیریت پسماند با در نظر گرفتن ضوابط و ملاحظات زیست محیطی</li> <li>- استقرار نظام جامع مدیریت پسماندها با استقرار نظام ارزیابی، نظارت و پایش</li> <li>- حمایت از بخش خصوصی و نظارت بر ارتقاء کیفیت مدیریت پسماندهای پزشکی با لحاظ چرخه تفکیک، جمع‌آوری و دفع مجزا</li> <li>- نظارت بر ساماندهی مدیریت بازیافت و مشارکت در تدوین نظام بازرسی فنی و بهداشتی فعالیت‌های بازیافت</li> </ul>
۳	بهبود کیفیت هوا، آب و خاک	<ul style="list-style-type: none"> <li>- مطالعه و بررسی آلاینده‌های هوا، آب و خاک</li> </ul>	<ul style="list-style-type: none"> <li>- توسعه و تکمیل سیستم پایش منابع آب و هوا و خاک</li> </ul>

ردیف	راهبردها	سیاست‌ها	اقدامات اساسی
		<ul style="list-style-type: none"> <li>- شناسایی و بهسازی مناطق دارای خاک‌های آلوده</li> <li>- توسعه فناوری‌های پالایش خاک بویژه گیاه پالایی</li> <li>- استفاده از سازو کارهای اقتصادی برای بهبود کیفیت آب و هوا از جمله استفاده از مجوزهای قابل مبادله</li> <li>- توسعه سیستم‌های پایش آلاینده‌های آب، هوا و خاک</li> <li>- استقرار نظام جامع مدیریت پسماند</li> </ul>	<ul style="list-style-type: none"> <li>- اجرای مطالعات موردی برای پالایش خاک با استفاده از گیاهان</li> <li>- مشارکت در تدوین دستورالعمل‌های لازم برای نظارت و ارزیابی فعالیت‌های تولیدی و زیربنایی اثرگذار بر محیط زیست</li> <li>- کمک فنی به بنگاه‌ها به منظور تغییر تکنولوژی برای کاهش آلاینده‌گی و کاهش مصرف آب و تولید محصولات با آلاینده‌گی کمتر</li> <li>- حمایت و پشتیبانی از فناوری‌های بهسازی و پاکسازی محیط زیست</li> <li>- حمایت از پروژه‌های تحقیقاتی کاربردی برای پالایش منابع آب و خاک و در زمینه کاهش آلودگی‌های هوا</li> <li>- تقویت و توانمندسازی آزمایشگاه‌های سنجش آلاینده‌های آب، هوا و خاک</li> <li>- معرفی و حمایت جهت اعطای وام‌های کم بهره برای صنایع جهت تصفیه آلاینده‌های آب، خاک و هوا</li> <li>- تهیه بانک اطلاعات آلاینده‌های آب، خاک و هوا</li> </ul>
۴	کنترل انتشار گازهای گلخانه‌ای	<ul style="list-style-type: none"> <li>- استفاده از ابزارهای مالی و پولی (مالیات بر کربن) برای کاهش انتشار گازهای گلخانه‌ای</li> <li>- توسعه پوشش‌های گیاهی برای جذب گازهای گلخانه‌ای</li> <li>- توسعه فناوری‌های جذب گازهای گلخانه‌ای</li> <li>- توانمندسازی برای جذب منابع مالی از طریق کمک‌های بین المللی نظیر بانک جهانی، جایکا، یونپ و...</li> <li>- حمایت و معرفی جهت اعطای وام‌های کم بهره به تولید کنندگان جهت کاهش انتشار گازهای گلخانه‌ای</li> <li>- توسعه فناوری‌های پاک و غیر آلاینده</li> </ul>	<ul style="list-style-type: none"> <li>- مشارکت در تدوین استانداردهای انتشار گازهای گلخانه‌ای</li> <li>- مشارکت در روزآمد کردن استانداردهای انتشار گازهای گلخانه‌ای</li> <li>- استفاده از سازوکارهای اقتصادی برای کاهش انتشار از جمله سیستم‌های مجوزهای قابل مبادله</li> <li>- استفاده از ظرفیت‌ها و کمک‌های بین المللی</li> <li>- نظارت بر مکان‌های دفع پسماندهای شهری به منظور کاهش انتشار گاز متان</li> <li>- پیگیری جهت استفاده از سازوکارهای قیمتی از جمله مالیات بر کربن برای کاهش انتشار گازهای گلخانه‌ای</li> </ul>
۵	اعمال هزینه‌های آلودگی و تخریب محیط زیست در ارزیابی و محاسبات طرح‌ها و اقتصاد استان	<ul style="list-style-type: none"> <li>- اعمال عوارض و مالیات بر واحدهای ایجاد کننده آلاینده‌گی پس از وضع قوانین مربوطه</li> <li>- ایجاد بسترهای لازم برای استفاده از ابزارهای اقتصادی برای حفاظت از محیط زیست مانند مجوزهای انتشار قابل مبادله</li> </ul>	<ul style="list-style-type: none"> <li>- مشارکت در بازنگری در قوانین و مقررات مرتبط با جرایم و عوارض آلودگی و تخریب محیط زیست</li> <li>- مشارکت در تدوین ضوابط، استانداردها و عوارض انتشار آلودگی‌ها</li> <li>- کمک علمی و فنی به بنگاه‌ها به منظور تغییر تکنولوژی برای کاهش آلاینده‌گی و تولید محصولات با آلاینده‌گی کمتر</li> <li>- ارتقاء و اعمال دقیق نتایج ارزیابی زیست محیطی</li> <li>- ارزش‌گذاری اقتصادی زیست بوم‌ها</li> </ul>
۶	مدیریت و کاهش مصرف کود و سموم شیمیایی	<ul style="list-style-type: none"> <li>- تشویق و توسعه مبارزه بیولوژیک</li> <li>- توسعه و کاربرد کودهای شیمیایی تجزیه پذیر</li> <li>- استفاده از سموم شیمیایی با منشاء زیستی</li> </ul>	<ul style="list-style-type: none"> <li>- حمایت و پشتیبانی از روشهای بیولوژیکی برای مبارزه با آفات</li> <li>- معرفی جهت اعطای وام‌های کم بهره برای توسعه اراضی</li> </ul>



ردیف	راهبردها	سیاست‌ها	اقدامات اساسی
		- توسعه استفاده از کودهای بیولوژیک	تحت پوشش مبارزه بیولوژیک - حمایت از پژوهش‌های کاربردی برای توسعه کشاورزی ارگانیک
			- تدوین طرح‌های مدیریت مناطق ۴ گانه و زیست بوم‌های حساس - اجرای طرح مدیریت مناطق با الویت پارک‌های ملی - شناسایی و پهنه‌بندی مناطق حساس و بحرانی و ارزشمند محیط زیست و الحاق مناطق دارای ارزش اکولوژیکی به مناطق چهارگانه - تدوین و اجرای برنامه مدیریت زیست محیطی رودخانه‌های حفاظت شده استان - تهیه و اجرای طرح مدیریت تالاب‌های استان - پیگیری جهت رعایت حقایق‌های زیست محیطی تالاب‌ها و رودخانه‌ها
۷	حفظ تنوع زیستی و بهبود شرایط زیست بوم‌های ارزشمند، بحرانی و حساس	- ارتقای سطح حفاظتی کیفی و کمی مناطق چهارگانه - حفاظت از تالاب‌ها - بهسازی زیست بوم‌های بحرانی از جمله تالاب‌ها و رودخانه‌ها - بهبود شرایط زیست بوم‌های خسارت دیده و دچار بحران - ساماندهی بهره‌برداران عرفی از مناطق تحت مدیریت - توسعه اکوتوریسم پایدار در مناطق تحت مدیریت و محیط‌های طبیعی - جلب و ارتقای مشارکت‌های مردمی برای حفاظت از زیست بوم‌ها - توانمندسازی و ایجاد زیرساخت‌ها برای رویارویی با حوادث غیرمترقبه از جمله آتش‌سوزی در مناطق تحت مدیریت بویژه مناطق چهارگانه - حفاظت از جمعیت حیات وحش واقع در مناطق چهارگانه - تدوین و اجرای برنامه حفاظت از گونه‌های در معرض خطر انقراض و تهدید	- ساماندهی طرح‌های مرتعداری در مناطق حفاظت شده - خرید مستثنیات دارای الویت در پارک‌های ملی - تدوین برنامه خروج بهره‌برداران از محدوده پارک‌های ملی و محدوده‌های امن مناطق حفاظت شده - پیگیری جهت ممنوعیت صدور مجوز ساخت و ساز و تغییر کاربری در مسیر کریدورهای حیات وحش و زون امن و حفاظت مناطق تحت مدیریت - تهیه برنامه زیست محیطی مدیریت معادن در مناطق تحت مدیریت - بررسی شرایط اکولوژیکی غارها - تعیین ضریب دامی برای حیات وحش به منظور اعمال در تعیین ظرفیت مراتع - مشارکت در تدوین دستورالعمل‌ها و ضوابط لازم برای بهره‌برداری پایدار از مناطق تحت حفاظت محیط زیست - تهیه و اجرای طرح‌های تفصیلی مناطق در زون‌های تفرج متمرکز و گسترده - برآورد ظرفیت برد تفرجی متمرکز و گسترده در زون‌های مربوطه - مشارکت در تهیه دستورالعمل‌ها و ضوابط طبیعت‌گردی - حمایت از سرمایه‌گذاری جهت طبیعت‌گردی در مناطق تحت مدیریت بر اساس طرح مدیریت مناطق در صورت رفع موانع قانونی - جلب مشارکت جوامع بومی برای مدیریت مناطق ۴ گانه - استفاده از قابلیت‌ها و توانمندی‌های بالقوه انجمن‌ها و تشکل‌های مردم نهاد و غیر دولتی، نهادهای دینی، بسیج و سپاه برای حفاظت از محیط زیست - خرید تجهیزات اطفاء حریق برای جلوگیری از آتش‌سوزی - تقویت و توانمندسازی یگان حفاظت از مناطق - ایجاد انگیزه‌های لازم برای مشارکت مردم در امر حفاظت

ردیف	راهبردها	سیاست‌ها	اقدامات اساسی
			<p>- اجرای پروژه‌های مشترک حفاظت از مناطق تحت حفاظت با استفاده از ظرفیت‌ها و کمک‌های مالی سازمان‌های بین المللی در صورت لزوم</p> <p>- تدوین و اجرای برنامه مدیریت گونه‌های شاخص، کلیدی با الویت گوشت‌خواران و علف‌خواران و در معرض تهدید و خطر انقراض</p> <p>- احداث مرکز پایش وحوش</p> <p>- تدوین برنامه پایش یا مانیتورینگ حیات وحش</p> <p>- تدوین برنامه مدیریت حیوانات آسیب رسان و سگ‌های ولگرد</p> <p>- ارتقا سطح کیفی سرشماری حیات وحش</p>
۸	مدیریت یکپارچه کنترل و بهبود کیفیت منابع و خاک و هوا	<p>- تقویت همگرایی دستگاه‌های متولی محیط زیست و منابع طبیعی</p> <p>- مشارکت در بازنگری و اصلاح شرح وظایف دستگاه‌های اجرایی مرتبط با محیط زیست و منابع طبیعی</p> <p>- تقویت و توانمندسازی دستگاه‌های اجرایی مرتبط با محیط زیست و منابع طبیعی</p> <p>- توانمند سازی نظام حفاظت از تالاب‌ها و رودخانه‌های حفاظت شده</p> <p>- توسعه آبخوان‌داری برای حفاظت و بهره‌برداری پایدار از منابع آب</p> <p>- کاهش و پیشگیری از تولید آلاینده‌ها و تخریب محیط زیست در فرایندهای تولیدی، خدماتی و زیربنایی</p> <p>- ایجاد مدیریت جامع پسماندها با تاکید بر گسترش روش‌های بازیافت با اولویت نقاط بحرانی</p>	<p>- مشارکت در بازنگری تشکیلات مدیریت محیط زیست و منابع طبیعی</p> <p>- اجرای مدیریت بهم پیوسته منابع آب</p> <p>- اجرای طرح‌های مدیریت یکپارچه آبخیزداری و حمایت از آن</p> <p>- اجرای طرح‌های آبخوان‌داری و حمایت از آن</p> <p>- مشارکت در تدوین دستورالعمل‌های مقابله با بحران‌های زیست محیطی</p> <p>- مشارکت در تعیین حریم کیفی تالاب‌ها</p> <p>- تقویت مشارکت‌های مردمی در مقابل آلودگی هوا، آب و خاک</p> <p>- تعیین توان خودپالایی رودخانه‌ها و مینا قرار گرفتن این توان در صدور مجوزها</p> <p>- تکمیل و ارتقای تجهیزات آزمایشگاهی و نمونه‌برداری</p> <p>- مشارکت در تدوین مقررات و ضوابط اجرایی برای خوداظهاری واحدهای آلاینده</p> <p>- مشارکت در تدوین دستورالعمل‌های محیط زیستی معادن و الزام آنها به رعایت آنها</p> <p>- مشارکت در تدوین دستورالعمل‌ها و سازوکارهای اجرایی در هنگام بروز حوادث غیرمترقبه جهت کنترل و پیشگیری از گسترش آلودگی</p> <p>- مشارکت در تدوین دستورالعمل‌های لازم برای حمل و نقل مواد خطرناک</p> <p>- مشارکت در تدوین سازوکارهای اجرایی و دستورالعمل‌های ارزیابی راهبردی زیست محیطی (SEA)</p>
۹	تمرکز زدایی و واگذاری مسئولیت‌ها و تقسیم وظایف بر اساس تخصص و مهارت دستگاه (استان) و جوامع محلی	<p>- مشارکت در بازنگری شرح وظایف دستگاه (استان) و پیشنهاد اعطای اختیارات بیشتر</p> <p>- کاهش فرایندهای انجام کار و عدم تمرکز در تصمیم‌گیری</p> <p>- ارتقای مشارکت‌های مردمی برای حفاظت از محیط زیست</p> <p>- ارائه پیشنهاد جهت اصلاح سازوکارهای مشارکتی</p>	<p>- تمرکز زدایی در اجرا و بهره‌برداری در راستای افزایش نقش مشارکت مردم و سازمان‌های محلی</p> <p>- اجرای طرح‌های حفاظت و بهره‌برداری از محیط زیست با مشارکت جوامع محلی</p> <p>- مشارکت در تدوین دستورالعمل‌های لازم برای توسعه گردشگری در مناطق تحت حفاظت در چارچوب طرح‌های جامع و تفصیلی مدیریت مناطق و اجرای آن</p>

ردیف	راهبردها	سیاست‌ها	اقدامات اساسی
۱۰	ارتقای آموزش و جلب مشارکت- محیط زیست و منابع طبیعی	استفاده از توانمندی‌های بخش خصوصی برای مقابله و کاهش مخاطرات زیست محیطی - حمایت و پشتیبانی از نهادهای حامی محیط زیست و منابع طبیعی - تقویت همکاری و توسعه مشارکت‌های مردمی برای حفاظت از محیط زیست از طریق اجرای طرح‌های زیست محیطی	- حمایت از سرمایه‌گذاری جهت اجرای برخی از عملیات زون‌های تفرج متمرکز در مناطق تحت مدیریت بر اساس طرح مدیریت مناطق در صورت رفع موانع قانونی - مشارکت در تدوین دستورالعمل و ضوابط لازم برای بهره- برداری پایدار توسط بخش‌های خصوصی در مناطق تحت حفاظت محیط زیست - تدوین و اجرای برنامه جامع آموزش محیط زیستی - تدریس در زنگ محیط زیست و یا سایر مناسبت‌های محیط زیستی در مدارس در باب آموزش‌های محیط زیستی - حمایت و پشتیبانی از نقش‌ها و کارکردهای نهادهای مردم نهاد حامی محیط زیست و منابع طبیعی و جوامع محلی - استفاده از قابلیت‌ها و توانمندی‌های بالقوه انجمن‌ها و تشکل‌های مردم نهاد و غیر دولتی، نهادهای دینی، بسیج و سپاه برای حفاظت از محیط زیست - انجام طرح‌های مطالعاتی و آموزشی با استفاده از ظرفیت- های تشکل‌های غیر دولتی با تاکید بر تشکل‌های غیر دولتی بومی مناطق
۱۱	ارزشگذاری خدمات تنوع زیستی، محاسبه خسارت و سبزشدن حساب‌های ملی	- ادغام هزینه‌های تخریب و ارزش‌های تنوع زیستی در تحلیل هزینه فایده طرح‌ها و پروژه‌ها (درونی کردن هزینه‌های جانبی) - ادغام ارزش‌ها و هزینه‌های تخریب محیط زیست در حساب‌های ملی	- اجرای سند اقتصاد کم کربن و سبز - مشارکت با سازمان در تدوین و اجرای دستورالعمل‌های نحوه برآورد ارزش‌ها و هزینه تخریب محیط زیست و منابع طبیعی - مشارکت با سازمان در تدوین دستورالعمل‌های نحوه ادغام ارزش‌ها و هزینه‌های تخریب و آلودگی محیط زیست در حساب‌های ملی - مشارکت با سازمان در تدوین و اجرای اصول بکارگیری سازوکارهای اقتصادی در مدیریت تنوع زیستی
۱۲	توسعه و اشاعه فرهنگ و اطلاعات زیست محیطی	- توسعه و تسهیل گردش اطلاعات زیست محیطی - یکپارچه‌سازی اطلاعات و آمار زیست محیطی - به اشتراک گذاری آمار و اطلاعات زیست محیطی - بسترسازی و حمایت از توسعه انرژی‌های پاک و تجدیدپذیر - حمایت از صنایع و فناوری‌های بازیافت - بسترسازی و حمایت از فرهنگ‌سازی و آگاه‌سازی جامعه	- ایجاد بانک‌های اطلاعات زیست محیطی - تدوین گزارش وضعیت محیط زیست استان - ایجاد سازوکارهای مناسب برای دسترسی به اطلاعات شفاف زیست محیطی - مشارکت در تدوین سالنامه آماری محیط زیست - فرهنگ سازی و آگاهی رسانی به عموم در حوزه‌های محیط زیست از طریق تهیه و چاپ بروشور، نصب بنر، کتب آموزشی، اطلس - تقویت نظام گردآوری اطلاعات و آمار محیط زیستی - حمایت مالی از پروژه‌های کاربردی در زمینه حفاظت از محیط زیست - انتشار آزاد اطلاعات و اطلاع‌رسانی در زمینه وضعیت محیط زیست
۱۳	تهیه و تدوین سند آمایش استان و نظارت بر اجرا	- بررسی نحوه انطباق فعالیت‌ها بر اساس سند آمایش استان - نظارت بر نحوه اجرای سند آمایش استان - ادغام ملاحظات و شاخص‌های توسعه پایدار در بخش‌های مختلف اقتصادی، تولیدی، زیربنایی - نهادینه کردن اهداف توسعه پایدار در تمامی حوزه‌های اقتصادی و اجتماعی	- شرکت در کارگروه آمایش استان - مشارکت در تهیه و تدوین سند آمایش استان - تعیین چهارچوب نظارت بر سند آمایش استان با مشارکت ارگان‌های مرتبط - الزام به رعایت ملاحظات پایداری محیط زیست در بارگذاری فعالیت‌ها و سکونگاه‌ها

ردیف	راهبردها	سیاست‌ها	اقدامات اساسی
۱۴	بررسی ظرفیت و توان اکولوژیک	- توجه به ظرفیت و توان اکولوژیک برای فعالیت‌های مختلف	- مشارکت در تعیین مواد قانونی و چهار چوب‌های مرتبط با ارزیابی توان اکولوژیک در قانون - بازنگری مصوبات، آیین نامه‌ها و دستورالعمل‌های مرتبط با ارزیابی زیست محیطی
۱۵	بررسی ردپای اکولوژیک	- بررسی نحوه استفاده از منابع و آسیب شناسی بر اساس میزان ردپای اکولوژیک	- تعیین ردپای اکولوژیک با اولویت شهر تهران و نحوه گسترش (شهری، صنعتی، ...)
۱۶	نظارت بر نحوه تغییرات کاربری اراضی	- بررسی وضعیت تغییرات کاربری در استان و مغایرت‌های موجود - نظارت بر نحوه بهره برداری از اراضی جهت استقرار فعالیت‌های مختلف	- اجرای دقیق مصوبات و قوانین موجود در راستای جلوگیری از تغییرات کاربری اراضی - مشارکت در تعیین اهرم‌های قانونی قوی در برخورد متخلفین - نظارت بر نحوه بهره برداری از اراضی جهت استقرار فعالیت‌های مختلف بویژه در مناطق تحت مدیریت - تعریف طرح‌های مرتبط با بررسی تغییرات کاربری اراضی در استان و استفاده از نرم افزارهای سنجش از دور
۱۷	انتقال صنایع مزاحم به شهرک‌های صنعتی موجود	- اعمال مصوبات موجود در خصوص جلوگیری از بارگذاری جدید - توجه به نحوه شکل‌گیری مجتمع‌های صنعتی جدید در استان با توجه به رشد ناموزون و بدون بررسی واقعی فعالیت‌های تولیدی تحت لقای صنف. - ساماندهی مناطق و لکه‌های صنعتی غیرمجاز	- تشکیل کارگروه مشترک به منظور تعامل بیشتر و رفع ناهماهنگی‌های موجود (جلوگیری از موازی کاری) همچنین رسیدن به دیدگاه مشترک در چهارچوب ضوابط با در نظر داشتن سیاست‌های اقتصاد مقاومتی - نظارت بر اعمال مصوبات موجود در خصوص جلوگیری از بارگذاری جدید - پیگیری و نظارت بر اجرای دقیق مصوبات و ضوابط ابلاغی در خصوص انتقال صنایع به شهرک‌های صنعتی
۱۸	استفاده از پتانسیل‌های موجود جهت جلوگیری از رشد بی رویه صنعت	- نیاز سنجی بر اساس نوع صنعت، شهرک‌های صنعتی جدید با لحاظ ظرفیت استان - (صنایع اشباع) و در نظر داشتن دیدگاه آمایش آستان جهت استقرار صنایع - استفاده صحیح از پتانسیل موجود	- مشارکت در رفع نواقص موجود در اجرای قوانین - استفاده از پتانسیل‌های موجود و پیشنهاد به مراجع مرتبط در خصوص استفاده از صنایع فرسوده از طریق نوسازی صنایع - حمایت از بازسازی صنایع فرسوده موجود - حمایت از صنایع جهت اعطای تسهیلات کم بهره برای بازسازی و نوسازی صنایع فرسوده - حمایت از واحدهای صنعتی غیر فعال یا نیمه فعال مجاز دارای پروانه بهره‌برداری و کارت شناسایی و ارائه مجوزهای لازم
۱۹	تامین منابع مالی	- توسعه و ارتقای فعالیت در مجامع بین‌المللی و منطقه‌ای با هماهنگی ستاد - تقویت و توانمندسازی برای استفاده از ظرفیت‌های قانونی موجود مالی مالی و کمک‌های بین‌المللی در چارچوب مصوبات و قوانین و کنوانسیون‌ها و پروتکل‌های مرتبط با محیط زیست - ارتقای نقش پیشرو در چارچوب کنوانسیون‌های بین‌المللی	- مشارکت در بازنگری و اصلاح قوانین و مصوبات و مقررات مرتبط در زمینه استفاده از منابع مالی داخلی فرا استانی و ملی و ایجاد پشتوانه قانونی لازم - تلاش برای تامین مالی اجرای پروژه‌ها و طرح‌های حفاظت از محیط زیست با استفاده از منابع مالی فرا استانی و ملی بر اساس ظرفیت‌های قانونی داخلی موجود (نظیر تبصره ۱ ماده ۳۸ قانون مالیات بر ارزش افزوده) - اجرای مشترک پروژه‌ها و طرح‌های حفاظت از محیط زیست با استفاده از کمک‌های بین‌المللی - تقویت نظام اطلاع‌رسانی

## ۲-۵-۹- تعیین اهداف کمی بر اساس اهداف کلی

جدول (۵-۱۵) تعیین اهداف کمی بر اساس اهداف کلی

ردیف	اهداف کلی بخش افرابخش	هدف کمی / شاخص		وضع موجود (پایان سال *۱۳۹۵)	وضعیت در سال‌های برنامه ششم					جمع کل
		عنوان	واحد		۱۳۹۶	۱۳۹۷	۱۳۹۸	۱۳۹۹	۱۴۰۰	
۱	کاهش انتشار آلاینده‌های زیست محیطی	میزان کاهش انتشار گازهای گلخانه‌ای نسبت به روند موجود	میلیون تن در سال	۳۰۰	۵	۵	۵	۵	۵	۲۷۵
۲		نظارت بر نصب، ارتقا و توسعه سیستم‌های جمع‌آوری و تصفیه پساب و فاضلاب	درصد	۱۵	۶	۷	۱۰	۱۲	۱۵	۶۵
۳		نظارت بر نصب، ارتقا و توسعه سیستم‌های بازچرخانی پساب و فاضلاب	درصد	۵	۳	۵	۶	۷	۷	۳۳
۴		خود اظهاری در پایش منابع صنعتی، خدماتی و معدنی	درصد	۱۱	۵	۷	۸	۹	۱۰	۵۰
۵		اجرای برنامه جامع کاهش آلودگی هوا	درصد	۱۰	۵	۶	۷	۹	۱۲	۴۹
۶		تدوین و اجرای برنامه جامع مقابله با گرد و غبار	درصد	۴	۲	۳	۵	۶	۷	۲۷
۷		تدوین و اجرای برنامه جامع کاهش آلودگی صدا و امواج	درصد	-	۴	۵	۷	۹	۱۲	۳۷
۸		تدوین و نظارت بر اجرای کامل برنامه جامع مدیریت پسماندها	مرکز استان	۰	۱	*	*	*	*	۱
۹		تدوین و اجرای برنامه جامع احیا رودخانه‌ها	رودخانه	۰	۰	۱	۰	۱	۰	۲
۱۰		ایجاد سیستم پایش بر خط هوا (صنایع و غیره)	تعداد	۵۹	۴	۵	۷	۸	۹	۹۲
۱۱		ایجاد سیستم پایش بر خط پساب و فاضلاب	تعداد	۵۰	۳	۵	۶	۸	۷	۷۹
۱۲		ایجاد و راهبری سیستم پایش بر خط منابع آبی و رودخانه‌های حفاظت شده	تعداد	۳	۳	۷	۱۰	۱۳	۱۷	۱۷
۱۳		توانمند سازی آزمایشگاه‌های محیط زیست استان تهران جهت پایش	درصد	۲۰	۴	۵	۷	۹	۱۱	۵۶
۱۴		شناسایی و همکاری در ساماندهی صنایع و واحدهای آلاینده استان جهت جلوگیری از آلودگی حوضه‌های آبریز	درصد	۷	۳	۴	۵	۷	۹	۳۵
۱۵		شناسایی مالکین واحدهای آلاینده اعم از مسکونی و غیر مسکونی در حوضه‌های آبریز و منابع تامین کننده آب استان	درصد	۵	۵	۱۰	۳۰	۳۰	۲۰	۱۰۰
۱۶		مطالعه و نظارت بر کاهش فرسایش خاک	درصد	۰	۱	۱	۱	۱	۱	۵

ردیف	اهداف کلی بخش افرابخش	هدف کمی / شاخص		وضع موجود (پایان سال *۱۳۹۵)	وضعیت در سال های برنامه ششم					جمع کل
		عنوان	واحد		۱۳۹۶	۱۳۹۷	۱۳۹۸	۱۳۹۹	۱۴۰۰	
۱۷	جلوگیری از تخریب و آلودگی محیط زیست و منابع طبیعی و احیا آنها	احداث، توسعه، تکمیل، تعمیر و تجهیز ساختمان های اداری و پایگاه های تحقیقات زیست محیطی	تعداد	۱۰	۱۰	۱۲	۱۴	۱۶	۱۷	۱۷
۱۸		تدوین طرح های توجیهی - تفصیلی مناطق	تعداد	۸	۱	۱+۱ در صورت ارتقا شکار ممنوع لار	۰	۱ در صورت ارتقا کاوه ده	۰	۱۲
۱۹		اجرای طرح های توجیهی - تفصیلی مناطق	تعداد		۲	۳	۱	۱	۱	۸
۲۰		تثبیت مناطق، خرید مستثنیات مناطق (با الویت پارک های ملی)	درصد		۰	۰.۱	۰.۱	۰.۱	۰.۱	۰.۴
۲۱		ارزش گذاری اقتصادی زیست بوم ها و تعیین خسارات زیستی	درصد		۱۰	۱	۲	۳	۴	۲۵
۲۲		تقویت آبخوان از طریق عملیات بیولوژیک در زون های بازسازی جهت بازسازی، نگهداری و بهره برداری تغذیه پایدار آبخوان	هکتار		-	۴۵۰۰	۴۵۰۰	۴۵۰۰	۵۰۰۰	۱۸۰۰۰
۲۳	ممیزی مراتع و جلوگیری از چرای بی رویه دام در مناطق چهارگانه واقع در حوضه های آبریز تامین کننده آب شرب	هکتار		-	۱۰۰۰۰	۱۰۰۰۰	۱۲۰۰۰	۱۵۰۰۰	۴۷۰۰۰	
۲۴	حفاظت و احیای تنوع زیستی استان	تهیه و اجرای برنامه عمل مدیریت و حفاظت گونه ها	تعداد		۱	۱	۱	۰	۱	۴
۲۵		کاهش اثرات مخاطرات زیست محیطی در مناطق تحت مدیریت	درصد	۱۰	۵	۵	۵	۵	۵	۳۵
۲۶		ارتقا کمیت مناطق تحت مدیریت برای حفاظت از تنوع زیستی (با احتساب شکار ممنوع)	درصد مساحت از استان	۴۷	-	۵.۹ (ارجمند)	۱.۹ (توچال)	-	-	۵۴.۸
۲۷		ارتقا کیفیت مناطق تحت مدیریت برای حفاظت از تنوع زیستی	درصد مساحت از استان	۳۱	۵۰.۶ (کاوده)	-	-	-	۷۰.۲ (کوه سفید)	۴۳.۸
۲۸		مطالعه و شناسایی ذخایر ژنتیکی، مناطق فسیلی و غارها	تعداد		۰	۱	۲	۲	۲	۱۰
۲۹		تدوین مدیریت زیست بومی تالاب ها و تعیین حقایق اکولوژیک تالاب ها	تالاب		۰	۰	۱	۰	۰	۱
۳۰	حفاظت و احیاء تالاب ها و رودخانه ها	درصد		-	۰	۳	۴	۴	۱۷	
۳۱	حکمرانی مطلوب محیط زیستی	حمایت و پشتیبانی از سمن ها، سرمایه های اجتماعی و تشکل های غیر دولتی حامی محیط زیست	تعداد	۹۰	۴	۵	۶	۷	۸	۱۲۰
۳۲		تدوین و اجرای برنامه جامع آموزش محیط زیستی	درصد	۱۰	۵	۵	۵	۵	۵	۳۵

ردیف	اهداف کلی بخش/فرابخش	هدف کمی / شاخص		وضعیت در سال‌های برنامه ششم					وضع موجود (پایان سال ۱۳۹۵)*	جمع کل
		عنوان	واحد	۱۳۹۶	۱۳۹۷	۱۳۹۸	۱۳۹۹	۱۴۰۰		
۳۳		ایجاد، ارتقا و گسترش سیستم‌های پایش منابع محیط زیستی	درصد	۳	۴	۴	۶	۸	۳۰	
۳۴		ارتقا مطالعات و تحقیقات علمی و بهره‌مندی از فناوری‌های نوآورانه در زمینه محیط زیست	درصد	۲	۲	۳	۵	۵	۳۷	
۳۵	دستیابی به اهداف توسعه پایدار	مشارکت در تدوین سند آمایش استان و نظارت بر نحوه اجرا	درصد	۲۰	۳۰	-	-	-	۱۰۰	
۳۶		تعیین ردپای اکولوژیک و نحوه گسترش (شهری، صنعتی،...)	کیلومتر مربع	۳۰	۱۲	۱۳	۱۵	۲۰	۱۰۰	
۳۷	ساماندهی صنایع	انتقال صنایع مزاحم و انتقالی به شهرک‌های صنعتی موجود	درصد	۳	۵	۷	۱۰	۱۲	۵۷	
۳۸		توسعه استفاده از تکنولوژی‌های جدید و نوین در صنایع	درصد	۳	۵	۶	۹	۱۱	۴۴	
۳۹		ساماندهی شهرک‌های صنعتی موجود	درصد	۴	۵	۷	۹	۱۰	۶۵	
۴۰	ارتقاء منابع مالی	تامین منابع مالی با استفاده از ظرفیت‌های قانونی موجود داخلی و کمک‌های بین‌المللی	درصد	۳	۳	۴	۴	۶	۲۰	

### شاخص‌های پسماند در فرابخش

ردیف	اهداف کلی بخش/فرابخش	هدف کمی / شاخص		وضعیت در سال‌های برنامه ششم					وضع موجود (پایان سال ۱۳۹۵)*	جمع کل
		عنوان	واحد	۱۳۹۶	۱۳۹۷	۱۳۹۸	۱۳۹۹	۱۴۰۰		
۴۱	بهبود سطح خدمات شهری و روستایی	افزایش میزان بازیافت مواد و انرژی	درصد	۴	۵	۵	۵	۵	۴۵	
۴۲		گسترش دفع بهداشتی پسماند	درصد	۵	۵	۲	۲	۳	۲۲	
۴۳		بهبود مکانیزاسیون جمع‌آوری	درصد	۴	۴	۴	۳	۲	۴۵	
۴۴		افزایش میزان تفکیک زباله از مبدا	درصد	۱.۷	۳.۵	۲	۳	۲	۱۷	
۴۵		افزایش تعداد روستاهای دارای مدیریت پسماند	تعداد	۱۰	۲۵	۲۵	۲۵	۲۵	۱۲۵	
۴۶	کاهش بار ناشی از بیماری‌ها و عوامل خطر	حذف کامل جیوه از محیط کار تا سال ۲۰۲۰ در راستای کنوانسیون میناماتا	تعداد	۹	۱۸	۲۷	۳۶	۴۱	۱۷۵	
۴۷	بازیافت مواد و انرژی	افزایش میزان بازیافت مواد و انرژی به میزان ۲۰ درصد پسماندهای تولیدی	درصد	۱۸	۱۶	۱۴	۱۱	۱۱	۹۰	
۴۸	ساماندهی پسماند	ساماندهی محل‌های دفن پسماندهای با ظرفیت بیش از ۵۰ تن در روز	درصد	۱۰	۱۰	۱۰	۱۰	۱۰	۶۰	

## ۲-۵-۱۰- پیشران های توسعه بخش

- اجرای طرح جامع کاهش آلودگی هوا
- تدوین و اجرای برنامه مدیریت مناطق تحت مدیریت (طرح های توجیهی و تفصیلی مدیریت مناطق):
- از آنجایی که در راستای کاهش تهدیدات و حفاظت از تنوع زیستی و به منظور دستیابی به رویکردهای همه سو نگر و استقرار مدیریت جامع در عرصه های طبیعی، تدوین برنامه مدیریت مناطق تحت مدیریت سازمان حفاظت محیط زیست از اولویت مهمی برخوردار می باشد، سازمان می تواند با مشارکت و همکاری دستگاه های ذیربط، بخش خصوصی، جوامع محلی و بومی و افراد حقیقی و حقوقی دوستدار محیط زیست آن را به انجام رساند بگونه ای که زمینه مناسب برای مشارکت بخش غیردولتی با اولویت جوامع محلی و بومی بهره بردار در حفاظت و بهره برداری خردمندانه از مناطق تحت مدیریت در ازای واگذاری منافع مناطق مذکور فراهم گردد.
- از مجموع ۱۰ منطقه تحت مدیریت اداره کل حفاظت محیط زیست استان تهران، ۸ منطقه دارای طرح های توجیهی و تفصیلی می باشند.
- اجرای مصوبات شورای عالی امنیت ملی
- اجرای طرح پایش جامع آلودگی های زیست محیطی
- ارائه و اجرای برنامه جامع مبارزه با گرد و غبار
- تعریف قوانین ویژه برای استان تهران
- حکمرانی محیط زیست در استان
- تعیین ضریب دامی حیات وحش جهت اعمال در ممیزی مراتع و تجدید ممیزی مراتع
- تهیه و تدوین برنامه جامع مدیریت گونه های شاخص، کلیدی، چتر و پرچم و با ارزش های اقتصادی و تجاری
- تدوین و اجرای برنامه جامع احیاء رودخانه ها و تعیین و نظارت بر تخصیص حقابه اکولوژیکی
- تدوین و اجرای برنامه مدیریت زیست محیطی رودخانه های حفاظت شده
- تدوین و اجرای برنامه مدیریت زیست بومی تالاب ها و تعیین و نظارت بر تخصیص حقابه اکولوژیکی تالاب ها
- خرید مستثنیات حائز اهمیت با الویت پارک های ملی
- جلوگیری از جزیره ای شدن زیستگاه ها و احتمال انقراض گونه ها از طریق شناسایی و احیاء کریدورها یا گذرگاه های ارتباطی زیستگاه ها
- ارتقاء سطح حفاظت فیزیکی از مناطق (ارتقاء و تجهیز پاسگاه های محیط بانی و تجهیزات مورد نیاز، تجهیز به سیستم های پایش هوایی و آنلاین)
- ایجاد شبکه پایش آلودگی های صوتی (با همکاری وزارت بهداشت و درمان، شهرداری های و سایر دستگاه های ذیربط بر اساس آیین نامه اجرایی نحوه جلوگیری از آلودگی صوتی و پرتوها مصوبه هیات وزیران)
- نظارت بر وضعیت کیفی خاک های استان از نظر آلودگی به فلزات سنگین
- پایدارسازی کمی و کیفی خاک
- تسریع در تدوین برنامه جامع مدیریت پسماندها و نظارت بر اجرای کامل آن
- انعقاد تفاهم نامه مشترک بین محیط زیست استان و دانشگاه ها جهت تولید علم در زمینه محیط زیست با توجه به وجود پتانسیل های فنی، تحقیقاتی و آموزشی نهادها و دانشگاه های معتبر در کشور بویژه پایتخت
- بررسی قوانین و مقررات و بخشنامه ها جهت رفع نواقص موجود



۲-۵-۱۱- عناوین و حجم عملیات به تفکیک استان و شهرستان

جدول (۵-۱۶) عناوین و حجم عملیات به تفکیک استان و شهرستان

ردیف	طرح/ پروژه	استان/شهرستان	عنوان عملیات	واحد	حجم عملیات
۱	حفاظت، احیاء و بهسازی طبیعت و تنوع زیستی در سطح استان	اداره کل (سطح استان)	تهیه و اجرای برنامه عمل مدیریت گونه‌های جانوری در معرض تهدید و در خطر انقراض	تعداد گونه	۴
			احداث مرکز پایش وحوش	متر مربع	۵۰۰
			خرید تجهیزات و ماشین آلات	میلیون ریال	۳۰۰۰۰
۲	حفاظت، احیاء و بهسازی طبیعت و تنوع زیستی در سطح شهرستان	شهرستان شمیرانات	اجرای طرح مدیریت پارک ملی لار	هکتار	۲۸۰۳۷
			اجرای طرح مدیریت منطقه حفاظت شده ورجین	هکتار	۲۶۹۸۲
			اجرای طرح مدیریت منطقه حفاظت شده البرز مرکزی (بخش جنوبی)	هکتار	۳۸۶۴۶ (یکپارچه)
			تهیه و تدوین طرح مدیریت پناهگاه حیات وحش کاوده (در صورت ارتقاء شکار ممنوع)	هکتار	۷۶۹۰۲
			بررسی و مطالعه غارها	دهنه	۲
			حفاظت و احیاء زیستگاه‌های خشکی	زیستگاه	۴
			خرید مستثنیات	هکتار	۲۲
			خرید ماشین آلات	دستگاه	۱۵
			ارزش‌گذاری اقتصادی زیستگاه‌ها	زیستگاه	۱
			اجرای طرح مدیریت منطقه حفاظت شده البرز مرکزی (بخش جنوبی)	هکتار	۹۵۶۱
شهرستان تهران	حفاظت، احیاء و بهسازی طبیعت و تنوع زیستی در سطح شهرستان	شهرستان تهران	اجرای طرح مدیریت مجموعه حفاظتی جاجرود	هکتار	۲۰۸۰۳
			حفاظت و احیاء زیستگاه‌های خشکی	زیستگاه	۴
			ارزش‌گذاری اقتصادی زیستگاه‌ها	زیستگاه	۲

ردیف	طرح/پروژه	استان/شهرستان	عنوان عملیات	واحد	حجم عملیات
		شهرستان ری	اجرای طرح مدیریت مجموعه حفاظتی جاجرود	هکتار	۸۸۸۰
			حفاظت و احیاء زیستگاه‌های خشکی	زیستگاه	۲
			ارزش‌گذاری اقتصادی زیست‌گاه‌ها	زیستگاه	۱
		شهرستان پاکدشت	اجرای طرح مدیریت مجموعه حفاظتی جاجرود	هکتار	۱۶۸۷۰
			حفاظت و احیاء زیستگاه‌های خشکی	زیستگاه	۲
			ارزش‌گذاری اقتصادی زیست‌گاه‌ها	زیستگاه	۱
			خرید ماشین آلات	دستگاه	۲
		شهرستان ورامین	اجرای طرح مدیریت منطقه حفاظت شده کویر	هکتار(در داخل مرز استان )	۷۸۴۱۷
				هکتار(در داخل و خارج از مرز استان )	۲۴۸۹۵۷
			حفاظت و احیاء زیستگاه‌های خشکی	زیستگاه	۱
		شهرستان فیروزکوه	اجرای طرح مدیریت اثر طبیعی ملی تنگه واشی	هکتار	۳۶۵۰
			حفاظت و احیاء زیستگاه‌های خشکی	زیستگاه	۲
			بررسی و مطالعه غارها	دهنه	۷
		شهرستان دماوند	حفاظت و احیاء زیستگاه‌های خشکی	زیستگاه	۳
			تهیه و تدوین طرح مدیریت اثر طبیعی ملی دریاچه‌های تار و هویر	هکتار	۵۵۰
			تهیه و تدوین طرح مدیریت اثر طبیعی ملی غار رودافشان	هکتار	۳
			بررسی و مطالعه غارها	دهنه	۱
	شهرستان ملارد		حفاظت و احیاء زیستگاه‌های خشکی	زیستگاه	۱
	شهرستان پیشوا		تثبیت کانون‌های گرد و غبار	کانون	۶
	شهرستان بهارستان		تثبیت کانون‌های گرد و غبار	کانون	۵
	شهرستان قرچک		تثبیت کانون‌های گرد و غبار	کانون	۶

ردیف	طرح/پروژه	استان/شهرستان	عنوان عملیات	واحد	حجم عملیات		
		شهرستان پردیس	خرید ماشین آلات	دستگاه	۱		
			اجرای طرح مدیریت مجموعه حفاظتی جاجرود	هکتار	۲۰۳۰۳		
			حفاظت و احیاء زیستگاه‌های خشکی	زیستگاه	۲		
			خرید مستثنیات	هکتار	۹		
			ارزش‌گذاری اقتصادی زیستگاه‌ها	زیستگاه	۱		
۳	طرح حفاظت و احیاء زیست بوم‌ها و گونه‌های آبی در سطح استان	اداره کل (سطح استان)	تدوین طرح مدیریت زیست محیطی رودخانه‌های حفاظت شده و تعیین حقاچه محیط زیستی	رودخانه	۲		
			خرید تجهیزات و ماشین آلات	میلیون ریال	۴۵۰۰		
۴	طرح حفاظت و احیاء زیست بوم‌ها و گونه‌های آبی در سطح شهرستان	شهرستان شمیرانات	حفاظت و احیاء زیست‌گاه‌ها و زیست‌بوم‌های آبی	تالاب	۲		
				رودخانه	۲		
		شهرستان ری	حفاظت و احیاء زیست‌گاه‌ها و زیست‌بوم‌های آبی	تالاب	۲		
				رودخانه	۳		
		شهرستان ورامین	حفاظت و احیاء زیست‌گاه‌ها و زیست‌بوم‌های آبی	تالاب	۱		
				رودخانه	۳		
		پردیس	حفاظت و احیاء زیست‌گاه‌ها و زیست‌بوم‌های آبی	تدوین طرح مدیریت زیست محیطی تالاب‌ها	تالاب	۱	
					تالاب	۱	
				حفاظت و احیاء زیست‌گاه‌ها و زیست‌بوم‌های آبی	رودخانه	۶	
					رودخانه	۳	
				فیروزکوه	حفاظت و احیاء زیست‌گاه‌ها و زیست‌بوم‌های آبی	رودخانه	۳
						رودخانه	۶
دماوند	حفاظت و احیاء زیست‌گاه‌ها و زیست‌بوم‌های آبی			دریاچه	۱		
				رودخانه	۱		

ردیف	طرح/ پروژه	استان/ شهرستان	عنوان عملیات	واحد	حجم عملیات
		تهران	حفاظت و احیاء زیست گاهها و زیست بوم های آبی	رودخانه	۵
		بهارستان	حفاظت و احیاء زیست گاهها و زیست بوم های آبی	رودخانه	۱
		قدس	حفاظت و احیاء زیست گاهها و زیست بوم های آبی	رودخانه	--
		پیشوا	حفاظت و احیاء زیست گاهها و زیست بوم های آبی	رودخانه	۳
		شهریار	حفاظت و احیاء زیست گاهها و زیست بوم های آبی	رودخانه	۲
		ملارد	حفاظت و احیاء زیست گاهها و زیست بوم های آبی	رودخانه	۱
		قرچک	حفاظت و احیاء زیست گاهها و زیست بوم های آبی	رودخانه	۳
		رباط کریم	حفاظت و احیاء زیست گاهها و زیست بوم های آبی	رودخانه	۱
		اسلامشهر	حفاظت و احیاء زیست گاهها و زیست بوم های آبی	رودخانه	۲
۵	طرح مدیریت پسماند و کاهش آلایندها در سطح استان  (در سال ۹۵ طرح مدیریت پسماند و کاهش آلایندها در سطح شهرستانها طرح مصوب بوده و لیکن در سال ۹۶ در قالب طرح پایش و مدیریت آلایندها گنجانده شد و در سال ۹۷ بطور متمرکز جزء پروژه های سطح استان گنجانده شده است)	اداره کل (سطح استان)	نظارت بر مدیریت پسماندهای ویژه	تن در سال	۱۴۶۰۰۰
			نظارت بر مدیریت پسماندهای بیمارستانی	تن در سال	۳۶۵۰۰
			نظارت بر مدیریت پسماندهای شهری	تن در سال	۴۰۰۰۰۰۰
				مرکز دفن	۹
			نظارت بر مدیریت پسماندهای صنعتی	تن در روز	۱۲۰۰
				شهرک، ناحیه و محور صنعتی (تعداد)	۶۴
		شهرستان شمیرانات	نظارت بر مدیریت پسماندهای شهری	تن در سال	۱۴۲۳۵
				تن در سال	۹۵۷۳۰
		شهرستان ری	نظارت بر مدیریت پسماندهای شهری	مرکز دفن	۱
				شهرک، ناحیه و محور صنعتی (تعداد)	۱۴
		شهرستان ورامین	نظارت بر مدیریت پسماندهای شهری	تن در سال	۷۷۶۷۵
				مرکز دفن	۱
شهرک، ناحیه و محور صنعتی (تعداد)	۵				

ردیف	طرح/ پروژه	استان/ شهرستان	عنوان عملیات	واحد	حجم عملیات
		شهرستان پردیس	نظارت بر مدیریت پسماندهای شهری	تن درسال	۴۶۲۸۰
			نظارت بر مدیریت پسماندهای صنعتی	شهرک، ناحیه و محور صنعتی (تعداد)	۸
		شهرستان فیروزکوه	نظارت بر مدیریت پسماندهای شهری	تن درسال	۹۱۸۶
			نظارت بر مدیریت پسماندهای صنعتی	شهرک، ناحیه و محور صنعتی (تعداد)	۲
		شهرستان دماوند	نظارت بر مدیریت پسماندهای شهری	تن درسال	۵۶۵۷۵
			نظارت بر مدیریت پسماندهای صنعتی	شهرک، ناحیه و محور صنعتی (تعداد)	۱
		شهرستان پاکدشت	نظارت بر مدیریت پسماندهای شهری	تن درسال	۹۶۰۷۷
			نظارت بر مدیریت پسماندهای صنعتی	شهرک، ناحیه و محور صنعتی (تعداد)	۱
		شهرستان تهران	نظارت بر مدیریت پسماندهای شهری	تن درسال	۲۷۳۷۵۰۰
			نظارت بر مدیریت پسماندهای صنعتی	شهرک، ناحیه و محور صنعتی (تعداد)	۵
		شهرستان بهارستان	نظارت بر مدیریت پسماندهای ساختمانی	تن در سال	۱۸۰۰۰۰۰۰
			نظارت بر مدیریت پسماندهای شهری	شهرک، ناحیه و محور صنعتی (تعداد)	۲
		شهرستان قدس	نظارت بر مدیریت پسماندهای شهری	تن درسال	۱۴۶۸۲۰
			نظارت بر مدیریت پسماندهای صنعتی	شهرک، ناحیه و محور صنعتی (تعداد)	۲
		شهرستان پیشوا	نظارت بر مدیریت پسماندهای شهری	تن درسال	۸۶۶۷۹
			نظارت بر مدیریت پسماندهای صنعتی	شهرک، ناحیه و محور صنعتی (تعداد)	۳
		شهرستان شهریار	نظارت بر مدیریت پسماندهای شهری	تن درسال	۲۳۷۰۷
			نظارت بر مدیریت پسماندهای صنعتی	شهرک، ناحیه و محور صنعتی (تعداد)	۱
			نظارت بر مدیریت پسماندهای شهری	تن درسال	۲۰۳۷۲۷

ردیف	طرح/پروژه	استان/شهرستان	عنوان عملیات	واحد	حجم عملیات		
		شهرستان ملارد	نظارت بر مدیریت پسماندهای صنعتی	شهرک، ناحیه و محور صنعتی (تعداد)	۳		
			نظارت بر مدیریت پسماندهای شهری	تن درسال	۱۰۳۲۸۴		
		شهرستان اسلامشهر	نظارت بر مدیریت پسماندهای صنعتی	شهرک، ناحیه و محور صنعتی (تعداد)	۳		
			نظارت بر مدیریت پسماندهای شهری	تن درسال	۱۵۰۱۸۵		
		شهرستان قرچک	نظارت بر مدیریت پسماندهای صنعتی	شهرک، ناحیه و محور صنعتی (تعداد)	۱		
			نظارت بر مدیریت پسماندهای شهری	تن درسال	۷۳۶۷۶		
		شهرستان رباط کریم	نظارت بر مدیریت پسماندهای صنعتی	شهرک، ناحیه و محور صنعتی (تعداد)	۲		
			نظارت بر مدیریت پسماندهای شهری	تن درسال	۷۹۸۰۲		
					نظارت بر مدیریت پسماندهای صنعتی	مرکز دفن	۱
						شهرک، ناحیه و محور صنعتی (تعداد)	۶
۶	پایش، کنترل و کاهش آلاینده‌های زیست محیطی - رفع بوی نامساعد اطراف فرودگاه امام خمینی(ره)	اداره کل (سطح استان)	شناسایی کانون‌های تولید بو	شهرستان	۴		
				تعداد	+۵۹۰۰۰		
۷	پایش جامع آلودگی‌های زیست محیطی		تدوین و اجرای برنامه جامع مقابله با گرد و غبار	شهرستان	۱۵		
				ایستگاه	۴		
				خرید ایستگاه سیار سنجش آلودگی آب			
				خرید تجهیزات آزمایشگاهی	میلیون ریال	۴۳۰۰۰	

ردیف	طرح/ پروژه	استان/ شهرستان	عنوان عملیات	واحد	حجم عملیات
۸	پایش و مدیریت آلاینده‌ها در سطح استان		راهبری و نگهداری ایستگاه‌های پایش و سنجش آلودگی آب	ایستگاه	۳
			تهیه طرح جامع احیاء رودخانه‌ها	رودخانه	۲
			راهبری و نگهداری ایستگاه‌های پایش و سنجش آلودگی هوا	ایستگاه	۳۲
۹	پایش و مدیریت آلاینده‌ها در سطح شهرستان	شهرستان شمیرانات	پایش جامع واحدهای صنعتی، خدماتی و صنفی و شهرک‌های مسکونی و رودخانه‌ها	تعداد	۲۰۴
			خرید تجهیزات پایش و هزینه‌های حقوقی	میلیون ریال	۵۳۵۰
			ایجاد و ارتقاء ایستگاه‌های سنجش و پایش آلودگی هوا	ایستگاه	۱
			ایجاد و ارتقاء ایستگاه‌های سنجش و پایش آلودگی آب	ایستگاه	۵
		شهرستان ری	پایش جامع واحدهای صنعتی، خدماتی و صنفی و شهرک‌های مسکونی و رودخانه‌ها	تعداد	۹۱۵۱
			خرید تجهیزات پایش و هزینه‌های حقوقی	میلیون ریال	۱۸۳۰۰
			ایجاد و ارتقاء ایستگاه‌های سنجش و پایش آلودگی هوا	ایستگاه	۵
			پایش جامع واحدهای صنعتی، خدماتی و صنفی و شهرک‌های مسکونی و رودخانه‌ها	تعداد	۱۷۵۸
		شهرستان ورامین	خرید تجهیزات پایش و هزینه‌های حقوقی	میلیون ریال	۱۲۴۰۰
			ایجاد و ارتقاء ایستگاه‌های سنجش و پایش آلودگی هوا	ایستگاه	۲
			اجرای برنامه جامع مبارزه با گرد و غبار	کانون	۱۱
			پایش جامع واحدهای صنعتی، خدماتی و صنفی و شهرک‌های مسکونی و رودخانه‌ها	تعداد	۷۲۷۳
شهرستان پردیس	خرید تجهیزات پایش و هزینه‌های حقوقی	میلیون ریال	۴۴۶۹۲		
	ایجاد و ارتقاء ایستگاه‌های سنجش و پایش آلودگی هوا	ایستگاه	۱		
	ایجاد و ارتقاء ایستگاه‌های سنجش و پایش آلودگی آب	ایستگاه	۵		

ردیف	طرح/ پروژه	استان/ شهرستان	عنوان عملیات	واحد	حجم عملیات
			اجرای برنامه جامع مبارزه با گرد و غبار	کانون	۱۷
			احداث مرکز مانیتورینگ	مترمربع	۲۵۰
		شهرستان فیروزکوه	پایش جامع واحدهای صنعتی، خدماتی و صنفی و شهرک‌های مسکونی و رودخانه‌ها	تعداد	۳۲۸
			خرید تجهیزات پایش و هزینه‌های حقوقی	میلیون ریال	۶۰۷۵
			ایجاد ایستگاه‌های سنجش و پایش آلودگی هوا	ایستگاه	۱
			ایجاد و ارتقاء ایستگاه‌های سنجش و پایش آلودگی آب	ایستگاه	۱
			پایش جامع واحدهای صنعتی، خدماتی و صنفی و شهرک‌های مسکونی و رودخانه‌ها	تعداد	۱۲۱۷
		شهرستان دماوند	خرید تجهیزات پایش و هزینه‌های حقوقی	میلیون ریال	۵۳۶۱
			ایجاد ایستگاه‌های سنجش و پایش آلودگی هوا	ایستگاه	۱
			اجرای برنامه جامع مبارزه با گرد و غبار	کانون	۲
		شهرستان پاکدشت	پایش جامع واحدهای صنعتی، خدماتی و صنفی و شهرک‌های مسکونی و رودخانه‌ها	تعداد	۳۳۱۵
			خرید تجهیزات پایش و هزینه‌های حقوقی	میلیون ریال	۲۳۰۱۶
			خرید ماشین آلات	دستگاه	۲
			ایجاد و ارتقا ایستگاه‌های سنجش و پایش آلودگی هوا	ایستگاه	۲
			اجرای برنامه جامع مبارزه با گرد و غبار	کانون	۸
		شهرستان تهران	پایش جامع واحدهای صنعتی، خدماتی و صنفی و شهرک‌های مسکونی و رودخانه‌ها	تعداد	۱۴۵۷۵
			خرید تجهیزات پایش و هزینه‌های حقوقی	میلیون ریال	۴۰۱۰۰
			ایجاد و ارتقا ایستگاه‌های سنجش و پایش آلودگی هوا	ایستگاه	۱۶



ردیف	طرح/پروژه	استان/شهرستان	عنوان عملیات	واحد	حجم عملیات
	طرح پایش و مدیریت آلاینده‌ها در سطح شهرستان	شهرستان بهارستان	تعیین ردپای اکولوژیک	منطقه	۱
			پایش جامع واحدهای صنعتی، خدماتی و صنفی و شهرک‌های مسکونی و رودخانه‌ها	تعداد	۵۱۸۶
			خرید تجهیزات پایش و هزینه‌های حقوقی	میلیون ریال	۱۰۵۵۰
			ارتقا ایستگاه‌های سنجش و پایش آلودگی هوا	ایستگاه	۱
			اجرای برنامه جامع مبارزه با گرد و غبار	کانون	۵
			پایش جامع واحدهای صنعتی، خدماتی و صنفی و شهرک‌های مسکونی و رودخانه‌ها	تعداد	۱۲۰۶
		شهرستان قدس	خرید تجهیزات پایش و هزینه‌های حقوقی	میلیون ریال	۱۲۶۵۰
			ایجاد و ارتقا ایستگاه‌های سنجش و پایش آلودگی هوا	ایستگاه	۳
			خرید ماشین آلات	دستگاه	۲
			اجرای برنامه جامع مبارزه با گرد و غبار	کانون	۱
			پایش جامع واحدهای صنعتی، خدماتی و صنفی و شهرک‌های مسکونی و رودخانه‌ها	تعداد	۱۴۰
			خرید تجهیزات پایش و هزینه‌های حقوقی	میلیون ریال	۷۲۵
شهرستان پیشوا	ارتقا ایستگاه‌های سنجش و پایش آلودگی هوا	ایستگاه	۱		
	اجرای برنامه جامع مبارزه با گرد و غبار	کانون	۶		
	پایش جامع واحدهای صنعتی، خدماتی و صنفی و شهرک‌های مسکونی و رودخانه‌ها	تعداد	۱۳۲۰		
	خرید تجهیزات پایش و هزینه‌های حقوقی	میلیون ریال	۱۱۲۰۰		
	خرید ماشین آلات	دستگاه	۲		
	ایجاد و ارتقا ایستگاه‌های سنجش و پایش آلودگی هوا	ایستگاه	۶		
شهرستان شهریار					

ردیف	طرح/پروژه	استان/شهرستان	عنوان عملیات	واحد	حجم عملیات
			اجرای برنامه جامع مبارزه با گرد و غبار	کانون	۱
		شهرستان ملارد	پایش جامع واحدهای صنعتی، خدماتی و صنفی و شهرک‌های مسکونی و رودخانه‌ها	تعداد	۷۶۸
			خرید تجهیزات پایش و هزینه‌های حقوقی	میلیون ریال	۶۳۰۰
			ارتقا ایستگاه‌های سنجش و پایش آلودگی هوا	ایستگاه	۱
		شهرستان ملارد	اجرای برنامه جامع مبارزه با گرد و غبار	کانون	۱
		شهرستان اسلامشهر	پایش جامع واحدهای صنعتی، خدماتی و صنفی و شهرک‌های مسکونی و رودخانه‌ها	تعداد	۷۹۵۴
			خرید تجهیزات پایش و هزینه‌های حقوقی	میلیون ریال	۱۰۹۵۰
			ایجاد و ارتقا ایستگاه‌های سنجش و پایش آلودگی هوا	ایستگاه	۱+۱
			اجرای برنامه جامع مبارزه با گرد و غبار	کانون	۶
		شهرستان قرچک	پایش جامع واحدهای صنعتی، خدماتی و صنفی و شهرک‌های مسکونی و رودخانه‌ها	تعداد	۷۴۴
			خرید تجهیزات پایش و هزینه‌های حقوقی	میلیون ریال	۳۱۰۰
			ایجاد و ارتقاء ایستگاه‌های سنجش و پایش آلودگی هوا	ایستگاه	۱
			اجرای برنامه جامع مبارزه با گرد و غبار	کانون	۶
		شهرستان رباط کریم	پایش جامع واحدهای صنعتی، خدماتی و صنفی و شهرک‌های مسکونی و رودخانه‌ها	تعداد	۱۷۶۷
			خرید تجهیزات پایش و هزینه‌های حقوقی	میلیون ریال	۱۰۶۱۲
			اجرای برنامه جامع مبارزه با گرد و غبار	کانون	۴
			ارتقا ایستگاه‌های سنجش و پایش آلودگی هوا	ایستگاه	۱

ردیف	طرح/ پروژه	استان/ شهرستان	عنوان عملیات	واحد	حجم عملیات
۱۰	طرح نظارت بر محیط زیست استان تهران	اداره کل (استان)	حفاظت و احیاء زیستگاه‌ها و زیست بوم‌ها	زیستگاه	۱۶
۱۱	طرح نوسازی، تعمیر و تجهیز پاسگاه‌های محیط بانی در سطح استان/ شهرستان	اداره کل (سطح استان و شهرستان)	تعمیر و تجهیز پاسگاه‌های محیط بانی	پاسگاه	۲۸
			احداث پاسگاه‌های محیط بانی	پاسگاه	۱۷
۱۲	طرح احداث، توسعه، تکمیل، تعمیر و تجهیز ساختمان‌های اداره کل محیط زیست در سطح استان	اداره کل (سطح استان)	احداث، توسعه، تکمیل و تعمیر و تجهیز ساختمان‌های اداری	مترمربع	۷۰۰۰
۱۳	طرح احداث و تکمیل ساختمان‌های پایگاه تحقیقاتی حفاظت محیط زیست استان تهران	پیشوا	احداث پایگاه تحقیقات زیست محیطی	مترمربع	۳۵۰
		قدس	احداث پایگاه تحقیقات زیست محیطی	مترمربع	۳۰۰
		ری	احداث پایگاه تحقیقات زیست محیطی	مترمربع	۶۰۰
		ملارد	احداث پایگاه تحقیقات زیست محیطی	مترمربع	۳۰۰
		پردیس	احداث پایگاه تحقیقات زیست محیطی	مترمربع	۵۰۰
		قزقک	احداث پایگاه تحقیقات زیست محیطی	مترمربع	۳۰۰
		رباط کریم	احداث پایگاه تحقیقات زیست محیطی	مترمربع	۲۲۰
		شهریار	احداث پایگاه تحقیقات زیست محیطی (رفع معارضات)	مترمربع	۱۹۰
		شمیرانات	احداث پایگاه تحقیقات زیست محیطی	مترمربع	۱۷۲
۱۴	احداث مرکز بازدید کنندگان ورجین	شمیرانات	احداث مرکز بازدید کنندگان	مترمربع	۹۶۰

## ۲-۵-۱۲- منابع مالی مورد نیاز انجام عملیات اجرایی (طرح- پروژه/ فعالیت) و شیوه تامین منابع مالی آن‌ها به تفکیک استان و شهرستان‌ها

جدول (۵-۱۷) حجم عملیات اهداف کمی، منابع مالی مورد نیاز انجام عملیات اجرایی (طرح- پروژه/ فعالیت) و شیوه تامین منابع مالی اداره کل حفاظت محیط زیست در استان تهران

فصل	کد فصل	برنامه	کد برنامه	هدف کمی / عملیات	واحد اندازه گیری	حجم عملیات در طول سال‌های برنامه شهرستان		شیوه تامین منابع مالی (مبالغ به میلیون ریال)															
						جمع کل منابع مورد نیاز برای انجام برنامه	جمع کل عملیات	اعتبارات ملی					اعتبارات استانی			سایر منابع			منابع داخلی دستگاه				
								جمع اعتبارات ملی مورد نیاز	جمع اعتبارات استانی مورد نیاز	سایر اعتبارات ملی	سایر اعتبارات استانی	سایر منابع	منابع داخلی دستگاه	منابع دولتی	منابع غیردولتی								
																تعداد	میلیون ریال در سال	تعداد	میلیون ریال در سال	تعداد	میلیون ریال در سال	تعداد	میلیون ریال در سال
کاهش آلودگی	۱۴۰۳۰۰۰۰۰۰۰	پایش و مدیریت آلاینده‌ها	۱۴۰۳۰۰۱۰۰۰	میزان کاهش انتشار گازهای گلخانه‌ای نسبت به روند موجود	میلیون تن در سال	۵۲	۲۶۱	۰	۰	۰	۰	۰	۰	۰	۰	۰	۰	۰	۰	۰	۰	۰	
کاهش آلودگی	۱۴۰۳۰۰۰۰۰۰۰	پایش و مدیریت آلاینده‌ها	۱۴۰۳۰۰۱۰۰۰	ایجاد سیستم پایش بر خط هوا (صنایع و غیره)	تعداد	۸۰	۶۶۰	۸۰۰۰	۰	۰	۰	۰	۰	۰	۰	۰	۰	۰	۰	۰	۰	۰	
کاهش آلودگی	۱۴۰۳۰۰۰۰۰۰۰	پایش و مدیریت آلاینده‌ها	۱۴۰۳۰۰۱۰۰۰	ایجاد سیستم پایش بر خط پساب و فاضلاب	تعداد	۳	۲۹	۱۰۰۰۰	۰	۰	۰	۰	۰	۰	۰	۰	۰	۰	۰	۰	۰	۰	
حفاظت از گونه‌های زیستی	۱۴۰۴۰۰۰۰۰۰۰	حفاظت، احیا و بهسازی زیست بوم‌های خشکی	۱۴۰۴۰۰۲۰۰۰	اجرای طرح‌های توجیهی- تفصیلی مناطق	تعداد	۴	۴۱	۷۴۲۳۰	۰	۰	۰	۰	۰	۰	۰	۰	۰	۰	۰	۰	۰	۰	
حفاظت از گونه‌های زیستی	۱۴۰۴۰۰۰۰۰۰۰	حفاظت، احیا و بهسازی زیست بوم‌های خشکی	۱۴۰۴۰۰۲۰۰۰	تقویت آبخوان از طریق عملیات بیولوژیک در زون‌های بازسازی جهت بازسازی، نگهداری و بهره‌برداری تغذیه پایدار آبخوان	هکتار	۰	۱۸۰۰۰	۱۰۱۰۰۰	۱۴۵۷۹۰۰۰	۱۷۱۰۰۰۰۰	۲۰۱۳۷۰۰۰	۲۶۰۵۶۰۰۰	۳۴۸۷۲۰۰۰	۱۱۲۷۴۰۰	۰	۰	۰	۰	۰	۰	۰	۰	۰

فصل	کد فصل	برنامه	کد برنامه	هدف کمی / عملیات	واحد اندازه گیری	حجم عملیات در طول سال های برنامه شهرستان		شیوه تامین منابع مالی (مبالغ به میلیون ریال)																											
						برنامه		اعتبارات ملی		اعتبارات استانی		سایر منابع		منابع داخلی دستگاه																					
						تعداد	هکتار	تعداد	هکتار	تعداد	هکتار	تعداد	هکتار	ارزش افزوده		سایر																			
														جمع اعتبارات استانی مورد نیاز	ارزش افزوده	سایر	۱۳۹۶	۱۳۹۷	۱۳۹۸	۱۳۹۹	۱۴۰۰														
حفاظت از گونه های زیستی	۱۴۰۴۰۰۰۰۰۰	حفاظت، احیا و بهسازی زیست بوم های خشکی	۱۴۰۴۰۰۰۰۰۰	ممیزی مراتع و جلوگیری از چرای بی رویه دام در مناطق چهارگانه واقع در حوضه های آبریز تامین کننده آب شرب	هکتار	۰	۲۱۷۵۲۰	جمع کل منابع مورد نیاز برای انجام برنامه	۱۳۹۶	۰	۱۸۰۰۰	۱۳۹۶	۰	۱۳۹۷	۲۰۰۰۰	۱۳۹۸	۲۰۰۰۰	۱۳۹۹	۲۰۰۰۰	۱۴۰۰	۹۰۰۰۰	ارزش افزوده	۰	سایر	۰	۱۳۹۶	۰	۱۳۹۷	۰	۱۳۹۸	۰	۱۳۹۹	۰	۱۴۰۰	۰
کاهش آلودگی	۱۴۰۳۰۰۰۰۰۰	پایش و مدیریت آلاینده ها	۱۴۰۳۰۰۰۰۰۰	ایجاد سیستم پایش بر خط منابع آبی و رودخانه های حفاظت شده	تعداد	۰	۲۳۰۰۰	جمع اعتبارات ملی مورد نیاز	۱۳۹۶	۰	۱۰۰۰۰	۱۳۹۶	۰	۱۳۹۷	۱۰۰۰۰۰	۱۳۹۸	۱۲۰۰۰۰	۱۳۹۹	۱۴۰۰۰۰	۱۴۰۰	۵۲۰۰۰۰	ارزش افزوده	۰	سایر	۰	۱۳۹۶	۰	۱۳۹۷	۰	۱۳۹۸	۰	۱۳۹۹	۰	۱۴۰۰	۰
حفاظت از گونه های زیستی	۱۴۰۴۰۰۰۰۰۰	حفاظت، احیا و بهسازی زیست بوم های خشکی	۱۴۰۴۰۰۰۰۰۰	احداث و تکمیل ساختمان های پایگاه های تحقیقات زیست محیطی	تعداد	۰	۱۰۳۳۰۰	جمع اعتبارات استانی مورد نیاز	۱۳۹۶	۰	۰	۱۳۹۶	۰	۱۳۹۷	۳۰۰۰۰	۱۳۹۸	۱۰۰۰۰	۱۳۹۹	۱۵۰۰۰	۱۴۰۰	۲۵۰۰۰	ارزش افزوده	۰	سایر	۰	۱۳۹۶	۰	۱۳۹۷	۰	۱۳۹۸	۰	۱۳۹۹	۰	۱۴۰۰	۰
کاهش آلودگی	۱۴۰۳۰۰۰۰۰۰	پایش و مدیریت آلاینده ها	۱۴۰۳۰۰۰۰۰۰	تعیین رد پای اکولوژیک و نحوه گسترش (شهری، صنعتی، ...)	کیلومتر مربع	۱۰	۲۶۰۰۰	جمع اعتبارات استانی مورد نیاز	۱۳۹۶	۰	۰	۱۳۹۶	۰	۱۳۹۷	۵۰۰۰۰	۱۳۹۸	۱۰۰۰۰	۱۳۹۹	۱۵۰۰۰	۱۴۰۰	۲۵۰۰۰	ارزش افزوده	۰	سایر	۰	۱۳۹۶	۰	۱۳۹۷	۰	۱۳۹۸	۰	۱۳۹۹	۰	۱۴۰۰	۰
حفاظت از گونه های زیستی	۱۴۰۴۰۰۰۰۰۰	حفاظت، احیا و بهسازی زیست بوم های خشکی	۱۴۰۴۰۰۰۰۰۰	تدوین طرح های توجیهی - تفصیلی مناطق	تعداد	۱۰	۸۰۰۰	جمع اعتبارات استانی مورد نیاز	۱۳۹۶	۰	۱۵۰۰	۱۳۹۶	۰	۱۳۹۷	۶۰۴۷۷۵۰	۱۳۹۸	۷۸۹۹۲۵۰	۱۳۹۹	۹۷۳۵۸۷۵	۱۴۰۰	۱۲۰۹۶۲۲۵	ارزش افزوده	۰	سایر	۰	۱۳۹۶	۰	۱۳۹۷	۰	۱۳۹۸	۰	۱۳۹۹	۰	۱۴۰۰	۰
حفاظت از گونه های زیستی	۱۴۰۴۰۰۰۰۰۰	حفاظت، احیا و بهسازی زیست بوم های خشکی	۱۴۰۴۰۰۰۰۰۰	مطالعه و شناسایی ذخایر ژنتیکی، مناطق فسیلی و غارها	تعداد	۱۰	۶۰۰۰	جمع اعتبارات استانی مورد نیاز	۱۳۹۶	۱۰۰۰۰	۴۹۵۰۰	۱۳۹۶	۱۰۰۰۰	۱۳۹۷	۱۰۸۰۰۰	۱۳۹۸	۱۴۰۰۰۰	۱۳۹۹	۱۱۶۰۰۰	۱۴۰۰	۱۲۱۰۰۰	ارزش افزوده	۴۶۰۰۰۰۰	سایر	۰	۱۳۹۶	۰	۱۳۹۷	۰	۱۳۹۸	۰	۱۳۹۹	۰	۱۴۰۰	۰

فصل	کد فصل	برنامه	کد برنامه	هدف کمی / عملیات	واحد اندازه گیری	حجم عملیات در طول سال های برنامه شهرستان		شیوه تامین منابع مالی (مبالغ به میلیون ریال)																			
						برنامه		اعتبارات ملی		اعتبارات استانی		سایر منابع		منابع داخلی دستگاه		جمع منابع داخلی دستگاه		تیمبره ۳ و ماده ۱۱		فروش اموال و مستملات		صندوق توسعه ملی		قانون هوای پاک			
						تعداد	مبلغ	تعداد	مبلغ	تعداد	مبلغ	تعداد	مبلغ	تعداد	مبلغ	تعداد	مبلغ	تعداد	مبلغ	تعداد	مبلغ	تعداد	مبلغ	تعداد	مبلغ	تعداد	مبلغ
						۱۳۹۶	۱۳۹۷	۱۳۹۸	۱۳۹۹	۱۴۰۰	۱۳۹۶	۱۳۹۷	۱۳۹۸	۱۳۹۹	۱۴۰۰	۱۳۹۶	۱۳۹۷	۱۳۹۸	۱۳۹۹	۱۴۰۰	۱۳۹۶	۱۳۹۷	۱۳۹۸	۱۳۹۹	۱۴۰۰	۱۳۹۶	۱۳۹۷
کاهش آلودگی	۱۴۰۳۰۰۰۰۰۰	پایش و مدیریت آلاینده ها	۱۴۰۳۰۰۰۰۰۰	تدوین و اجرای برنامه جامع احیا رودخانه ها	رودخانه	۰	۰	۰	۰	۰	۰	۰	۰	۰	۰	۰	۰	۰	۰	۰	۰	۰	۰	۰	۰	۰	
کاهش آلودگی	۱۴۰۳۰۰۰۰۰۰	پایش و مدیریت آلاینده ها	۱۴۰۳۰۰۰۰۰۰	ایجاد سیستم پایش بر خط منابع آبی و رودخانه های حفاظت شده	تعداد	۰	۰	۰	۰	۰	۰	۰	۰	۰	۰	۰	۰	۰	۰	۰	۰	۰	۰	۰	۰	۰	
حفاظت از گونه های زیستی	۱۴۰۴۰۰۰۰۰۰	حفاظت، احیا و بهسازی زیست بوم های خشکی	۱۴۰۴۰۰۰۰۰۰	اجرای طرح های توجیهی - تفصیلی مناطق	تعداد	۱۰	۰	۰	۰	۰	۰	۰	۰	۰	۰	۰	۰	۰	۰	۰	۰	۰	۰	۰	۰	۰	
کاهش آلودگی	۱۴۰۳۰۰۰۰۰۰	پایش و مدیریت آلاینده ها	۱۴۰۳۰۰۰۰۰۰	ایجاد و راهبری سیستم پایش بر خط منابع آبی و رودخانه های حفاظت شده	تعداد	۳۰	۴۰	۷۰	۱۰	۱۳۰	۱۳۰	۱۳۰	۱۳۰	۱۳۰	۱۳۰	۱۳۰	۱۳۰	۱۳۰	۱۳۰	۱۳۰	۱۳۰	۱۳۰	۱۳۰	۱۳۰	۱۳۰	۱۳۰	
حفاظت از گونه های زیستی	۱۴۰۴۰۰۰۰۰۰	حفاظت، احیا و بهسازی زیست بوم های خشکی	۱۴۰۴۰۰۰۰۰۰	تدوین برنامه مدیریت زیست بومی تالابها و تعیین حقایق اکولوژیک تالابها	تالاب	۰	۱۰	۰	۰	۰	۰	۰	۰	۰	۰	۰	۰	۰	۰	۰	۰	۰	۰	۰	۰	۰	
کاهش آلودگی	۱۴۰۳۰۰۰۰۰۰	پایش و مدیریت آلاینده ها	۱۴۰۳۰۰۰۰۰۰	تدوین برنامه جامع احیا رودخانه ها	رودخانه	۰	۱۰	۰	۰	۰	۰	۰	۰	۰	۰	۰	۰	۰	۰	۰	۰	۰	۰	۰	۰	۰	

فصل	کد فصل	برنامه	کد برنامه	هدف کمی / عملیات	واحد اندازه گیری	حجم عملیات در طول سال‌های برنامه شهرستان													
						جمع کل منابع مورد نیاز برای انجام برنامه													
						اعتبارات ملی					اعتبارات استانی								
						منابع داخلی دستگاه					سایر منابع								
کاهش آلودگی	۱۴۰۳۰۰۰۰۰۰۰	پایش و مدیریت آلاینده‌ها	۱۴۰۳۰۰۰۰۰۰	حمایت و پشتیبانی از سمن‌ها، سرمایه‌های اجتماعی و تشکل‌های غیر دولتی حامی محیط زیست	تعداد	۴۰	۵۰	۶۰	۷۰	۸۰	۳۰	۵۰۰	۱۳۹۶	۱۳۹۷	۱۳۹۸	۱۳۹۹	۱۴۰۰	جمع اعتبارات ملی مورد نیاز	
حفاظت از گونه‌های زیستی	۱۴۰۴۰۰۰۰۰۰۰	حفاظت، احیا و بهسازی زیست بوم‌های خشکی	۱۴۰۴۰۰۰۰۰۰	احداث، توسعه، تکمیل، تعمیر و تجهیز ساختمان‌های اداری	تعداد	۱۰	۱۰	۱۳۰	۱۵۰	۱۶۰	۶۴۰	۱۰۹۰۰	۱۳۹۶	۱۳۹۷	۱۳۹۸	۱۳۹۹	۱۴۰۰	جمع اعتبارات استانی	
حفاظت از گونه‌های زیستی	۱۴۰۴۰۰۰۰۰۰۰	حفاظت، احیا و بهسازی زیست بوم‌های خشکی	۱۴۰۴۰۰۰۰۰۰	تهیه و اجرای برنامه عمل مدیریت و حفاظت گونه‌ها	تعداد	۱۰	۱۰	۱۰	۰	۱۰	۴۰	۷۵۰	۳۰۶۴۰	۵۱۷۵۰۰	۵۸۱۷۰۰	۵۷۲۶۰۰	۶۲۳۴۰۰	۲۶۰۱۶۰۰	جمع اعتبارات استانی مورد نیاز
مدیریت پسماند	۱۴۰۱۰۰۰۰۰۰۰	مدیریت و نظارت بر پسماندها	۱۴۰۱۰۰۰۰۰۰۰	تدوین و نظارت بر اجرای کامل برنامه جامع مدیریت پسماندها	مرکز استان	۱۰	۰	۰	۰	۰	۱۰	۳۱۰۰۰۰	۱۳۹۶	۱۳۹۷	۱۳۹۸	۱۳۹۹	۱۴۰۰	جمع اعتبارات استانی مورد نیاز	
مدیریت پسماند	۱۴۰۱۰۰۰۰۰۰۰	مدیریت و نظارت بر پسماندها	۱۴۰۱۰۰۰۰۰۰۰	افزایش تعداد روستاهای دارای مدیریت پسماند	تعداد	۱۵۰	۲۵۰	۲۵۰	۲۵۰	۲۵۰	۱۱۵۰	۰	۱۳۹۰	۱۱۵۳۲۰۰	۱۱۹۸۰۰۰	۱۴۰۲۰۰۰	۱۶۰۷۱۰۰	۵۳۳۳۰۰	جمع اعتبارات استانی مورد نیاز
مدیریت پسماند	۱۴۰۱۰۰۰۰۰۰۰	مدیریت و نظارت بر پسماندها	۱۴۰۱۰۰۰۰۰۰۰	حذف کامل جیوه از محیط کار تا سال ۲۰۲۰ در راستای کنوانسیون میناماتا	تعداد	۹۰	۱۸۰	۲۷۰	۳۶۰	۴۱۰	۱۳۱۰	۷۰۰۰	۰	۵۰۰۰	۸۵۰۰۰	۳۲۰۰۰	۴۰۰۰	۲۰۷۰	جمع اعتبارات استانی مورد نیاز

فصل	کد فصل	برنامه	کد برنامه	هدف کمی / عملیات	واحد اندازه گیری	حجم عملیات در طول سال های برنامه شهرستان		حجم کل عملیات	
						جمع کل منابع مورد نیاز برای انجام برنامه		جمع کل منابع مورد نیاز	
						اعتبارات ملی		اعتبارات استانی	
						اعتبارات ملی مورد نیاز	جمع اعتبارات ملی مورد نیاز	اعتبارات استانی	جمع اعتبارات استانی مورد نیاز
کاهش آلودگی	۱۴۰۳۰۰۰۰۰۰	پایش و مدیریت آلاینده ها	۱۴۰۳۰۰۱۰۰۰	نظارت بر نصب، ارتقا و توسعه سیستم های جمع آوری و تصفیه پساب و فاضلاب	درصد	۶۰	۱۳۹۶	۰	۰
کاهش آلودگی	۱۴۰۳۰۰۰۰۰۰	پایش و مدیریت آلاینده ها	۱۴۰۳۰۰۱۰۰۰	نظارت بر نصب، ارتقا و توسعه سیستم های بازچرخانی پساب و فاضلاب	درصد	۳۰	۱۳۹۷	۰	۰
کاهش آلودگی	۱۴۰۳۰۰۰۰۰۰	پایش و مدیریت آلاینده ها	۱۴۰۳۰۰۱۰۰۰	خود اظهاری در پایش منابع صنعتی، خدماتی و معدنی	درصد	۵۰	۱۳۹۷	۰	۰
کاهش آلودگی	۱۴۰۳۰۰۰۰۰۰	پایش و مدیریت آلاینده ها	۱۴۰۳۰۰۱۰۰۰	اجرای برنامه جامع کاهش آلودگی هوا	درصد	۵۰	۱۳۹۷	۰	۱۱۳۵۵۸۰
کاهش آلودگی	۱۴۰۳۰۰۰۰۰۰	پایش و مدیریت آلاینده ها	۱۴۰۳۰۰۱۰۰۰	تدوین و اجرای برنامه جامع مقابله با گرد و غبار	درصد	۲۰	۱۳۹۷	۰	۲۷۰۰۰
کاهش آلودگی	۱۴۰۳۰۰۰۰۰۰	پایش و مدیریت آلاینده ها	۱۴۰۳۰۰۱۰۰۰	تدوین و اجرای برنامه جامع کاهش آلودگی صدا و امواج	درصد	۴۰	۱۳۹۷	۰	۶۳۰۰۰
								جمع اعتبارات ملی مورد نیاز	
								جمع اعتبارات استانی مورد نیاز	
								جمع کل منابع مورد نیاز	
								جمع کل منابع مورد نیاز برای انجام برنامه	
								اعتبارات ملی	
								اعتبارات استانی	
								سایر منابع	
								منابع داخلی دستگاه	
								جمع منابع داخلی دستگاه	
								تیمبره ۳ و ماده ۱۱	
								فروش اموال و مستغلات	
								صندوق توسعه ملی	
								قانون هوای پاک	



فصل	کد فصل	برنامه	کد برنامه	هدف کمی / عملیات	واحد اندازه گیری	حجم عملیات در طول سال‌های برنامه شهرستان														
						شبهه تامین منابع مالی (مبالغ به میلیون ریال)														
						اعتبارات ملی			اعتبارات استانی			سایر منابع		منابع داخلی دستگاه						
						جمع کل اعتبارات ملی مورد نیاز	جمع اعتبارات استانی مورد نیاز	جمع اعتبارات استانی مورد نیاز	ارزش افزوده	سایر	جمع منابع داخلی دستگاه	تبصره ۳ و ماده ۱۱	فروش اموال و مستغلات	صندوق توسعه ملی	قانون هوای پاک					
کاهش آلودگی	۱۴۰۳۰۰۰۰۰۰	پایش و مدیریت آلاینده‌ها	۱۴۰۳۰۰۰۰۰۰	توانمند سازی آزمایشگاه‌های محیط زیست استان تهران جهت پایش	درصد	۳۶۱۲۵	جمع کل منابع مورد نیاز برای انجام برنامه	۱۳۹۶	۰	۰	۰	۰	۰	۰	۰	۰	۰	۰	۰	۰
کاهش آلودگی	۱۴۰۳۰۰۰۰۰۰	پایش و مدیریت آلاینده‌ها	۱۴۰۳۰۰۰۰۰۰	ایجاد، ارتقا و گسترش سیستم‌های پایش منابع محیط زیستی	درصد	۸۱۷۳۳۰	جمع کل منابع مورد نیاز برای انجام برنامه	۱۳۹۷	۶۰۰۰۰	۰	۰	۰	۰	۰	۰	۰	۰	۰	۰	۰
کاهش آلودگی	۱۴۰۳۰۰۰۰۰۰	پایش و مدیریت آلاینده‌ها	۱۴۰۳۰۰۰۰۰۰	ارتقا مطالعات و تحقیقات علمی و بهره مندی از فناوری‌های نوآورانه در زمینه محیط زیست	درصد	۳۵۳۵۰	جمع کل منابع مورد نیاز برای انجام برنامه	۱۳۹۸	۲۰۰۰۰	۰	۰	۰	۰	۰	۰	۰	۰	۰	۰	۰
کاهش آلودگی	۱۴۰۳۰۰۰۰۰۰	پایش و مدیریت آلاینده‌ها	۱۴۰۳۰۰۰۰۰۰	انتقال صنایع مزاحم و انتقالی به شهرک‌های صنعتی موجود	درصد	۳۷۰۰	جمع کل منابع مورد نیاز برای انجام برنامه	۱۳۹۹	۳۰۰۰۰	۰	۰	۰	۰	۰	۰	۰	۰	۰	۰	۰
کاهش آلودگی	۱۴۰۳۰۰۰۰۰۰	پایش و مدیریت آلاینده‌ها	۱۴۰۳۰۰۰۰۰۰	توسعه استفاده از تکنولوژی‌های جدید و نوین در صنایع	درصد	۳۴۰۰	جمع کل منابع مورد نیاز برای انجام برنامه	۱۴۰۰	۳۰۰۰۰	۰	۰	۰	۰	۰	۰	۰	۰	۰	۰	۰
کاهش آلودگی	۱۴۰۳۰۰۰۰۰۰	پایش و مدیریت آلاینده‌ها	۱۴۰۳۰۰۰۰۰۰	تامین منابع مالی با استفاده از ظرفیت‌های قانونی موجود داخلی و کمک‌های بین المللی	درصد	۱۹۹۰	جمع کل منابع مورد نیاز برای انجام برنامه	۱۴۰۱	۱۵۰۰۰	۱۵۰۰۰	۱۵۰۰۰	۱۵۰۰۰	۱۵۰۰۰	۱۵۰۰۰	۱۵۰۰۰	۱۵۰۰۰	۱۵۰۰۰	۱۵۰۰۰	۱۵۰۰۰	۱۵۰۰۰

فصل	کد فصل	برنامه	کد برنامه	هدف کمی / عملیات	واحد اندازه گیری	حجم عملیات در طول سال های برنامه شهرستان		جمع کل منابع مورد نیاز برای انجام برنامه
						حجم کل عملیات		
						جمع کل منابع مورد نیاز		
						اعتبارات ملی		
کاهش آلودگی	۱۴۰۳۰۰۰۰۰۰	پایش و مدیریت آلاینده ها	۱۴۰۳۰۰۰۰۰۰	تدوین و اجرای برنامه جامع آموزش محیط زیستی	درصد	۱۳۹۶	۵۰	۷۷۶۹۰
						۱۳۹۷	۵۰	۰
						۱۳۹۸	۵۰	۰
						۱۳۹۹	۵۰	۰
						۱۴۰۰	۵۰	۰
						جمع اعتبارات ملی مورد نیاز	۰	۰
						جمع اعتبارات استانی	۰	۰
						۱۳۹۷	۰	۰
						۱۳۹۸	۰	۰
						۱۳۹۹	۰	۰
						۱۴۰۰	۰	۰
جمع اعتبارات استانی مورد نیاز	۰	۰						
جمع منابع داخلی دستگاه	۰	۰						
تجربه ۳ و ماده ۱۱	۰	۰						
فروش اموال و مستغلات	۰	۰						
صندوق توسعه ملی	۰	۰						
قانون هوای پاک	۰	۰						
حفاظت از گونه های زیستی	۱۴۰۳۰۰۰۰۰۰	حفاظت و بهره برداری پایدار از زیست بوم های آبی	۱۴۰۳۰۰۰۰۰۰	حفاظت و احیاء تالابها و رودخانه ها	درصد	۱۳۹۶	۰	۱۰۶۰۰۰
						۱۳۹۷	۲۰	۰
						۱۳۹۸	۴۰	۰
						۱۳۹۹	۴۰	۰
						۱۴۰۰	۶۰	۰
						جمع اعتبارات استانی	۰	۰
						جمع اعتبارات ملی	۰	۰
						۱۳۹۷	۰	۰
						۱۳۹۸	۰	۰
						۱۳۹۹	۰	۰
						۱۴۰۰	۰	۰
جمع اعتبارات استانی مورد نیاز	۰	۰						
جمع منابع داخلی دستگاه	۰	۰						
تجربه ۳ و ماده ۱۱	۰	۰						
فروش اموال و مستغلات	۰	۰						
صندوق توسعه ملی	۰	۰						
قانون هوای پاک	۰	۰						
کاهش آلودگی	۱۴۰۳۰۰۰۰۰۰	پایش و مدیریت آلاینده ها	۱۴۰۳۰۰۰۰۰۰	مطالعه و نظارت بر کاهش فرسایش خاک	درصد	۱۳۹۶	۱۰	۰
						۱۳۹۷	۱۰	۰
						۱۳۹۸	۱۰	۰
						۱۳۹۹	۱۰	۰
						۱۴۰۰	۱۰	۰
						جمع اعتبارات استانی	۰	۰
						جمع اعتبارات ملی	۰	۰
						۱۳۹۷	۰	۰
						۱۳۹۸	۰	۰
						۱۳۹۹	۰	۰
						۱۴۰۰	۰	۰
جمع اعتبارات استانی مورد نیاز	۰	۰						
جمع منابع داخلی دستگاه	۰	۰						
تجربه ۳ و ماده ۱۱	۰	۰						
فروش اموال و مستغلات	۰	۰						
صندوق توسعه ملی	۰	۰						
قانون هوای پاک	۰	۰						
کاهش آلودگی	۱۴۰۳۰۰۰۰۰۰	پایش و مدیریت آلاینده ها	۱۴۰۳۰۰۰۰۰۰	ساماندهی شهرک های صنعتی موجود	درصد	۱۳۹۶	۴۰	۰
						۱۳۹۷	۵۰	۰
						۱۳۹۸	۷۰	۰
						۱۳۹۹	۹۰	۰
						۱۴۰۰	۱۰	۰
						جمع اعتبارات استانی	۰	۰
						جمع اعتبارات ملی	۰	۰
						۱۳۹۷	۰	۰
						۱۳۹۸	۰	۰
						۱۳۹۹	۰	۰
						۱۴۰۰	۰	۰
جمع اعتبارات استانی مورد نیاز	۰	۰						
جمع منابع داخلی دستگاه	۰	۰						
تجربه ۳ و ماده ۱۱	۰	۰						
فروش اموال و مستغلات	۰	۰						
صندوق توسعه ملی	۰	۰						
قانون هوای پاک	۰	۰						
حفاظت از گونه های زیستی	۱۴۰۳۰۰۰۰۰۰	حفاظت، احیا و بهسازی زیست بوم های خشکی	۱۴۰۳۰۰۰۰۰۰	کاهش اثرات مخاطرات زیست محیطی در مناطق تحت مدیریت	درصد	۱۳۹۶	۴۶	۰
						۱۳۹۷	۵۰	۰
						۱۳۹۸	۵۰	۰
						۱۳۹۹	۵۰	۰
						۱۴۰۰	۵۰	۰
						جمع اعتبارات استانی	۰	۰
						جمع اعتبارات ملی	۰	۰
						۱۳۹۷	۰	۰
						۱۳۹۸	۰	۰
						۱۳۹۹	۰	۰
						۱۴۰۰	۰	۰
جمع اعتبارات استانی مورد نیاز	۰	۰						
جمع منابع داخلی دستگاه	۰	۰						
تجربه ۳ و ماده ۱۱	۰	۰						
فروش اموال و مستغلات	۰	۰						
صندوق توسعه ملی	۰	۰						
قانون هوای پاک	۰	۰						
کاهش آلودگی	۱۴۰۳۰۰۰۰۰۰	پایش و مدیریت آلاینده ها	۱۴۰۳۰۰۰۰۰۰	شناسایی و همکاری در ساماندهی صنایع و واحدهای آلاینده استان جهت جلوگیری از آلودگی حوضه های آبریز	درصد	۱۳۹۶	۳۰	۰
						۱۳۹۷	۴۰	۰
						۱۳۹۸	۵۰	۰
						۱۳۹۹	۷۰	۰
						۱۴۰۰	۹۰	۰
						جمع اعتبارات استانی	۰	۰
						جمع اعتبارات ملی	۰	۰
						۱۳۹۷	۰	۰
						۱۳۹۸	۰	۰
						۱۳۹۹	۰	۰
						۱۴۰۰	۰	۰
جمع اعتبارات استانی مورد نیاز	۰	۰						
جمع منابع داخلی دستگاه	۰	۰						
تجربه ۳ و ماده ۱۱	۰	۰						
فروش اموال و مستغلات	۰	۰						
صندوق توسعه ملی	۰	۰						
قانون هوای پاک	۰	۰						



فصل	کد فصل	برنامه	کد برنامه	هدف کمی / عملیات	واحد اندازه گیری	حجم عملیات در طول سال‌های برنامه شهرستان										
						جمع کل منابع مورد نیاز برای انجام برنامه										
						اعتبارات ملی					اعتبارات استانی					
						منابع داخلی دستگاه					سایر منابع					
حفاظت از گونه‌های زیستی	۱۴۰۴۰۰۰۰۰۰	حفاظت، احیا و بهسازی زیست بوم‌های خشکی	۱۴۰۴۰۰۲۰۰۰	ارتقا کیفیت مناطق تحت مدیریت برای حفاظت از تنوع زیستی	درصد مساحت از استان	۱۳۹۶	۵۶	۱۳۹۷	۰	۱۳۹۸	۰	۱۳۹۹	۰	۱۴۰۰	۸۵	
کاهش آلودگی	۱۴۰۳۰۰۰۰۰۰	پایش و مدیریت آلاینده‌ها	۱۴۰۳۰۰۱۰۰۰	مشارکت در تدوین سند آمایش استان و نظارت بر نحوه اجرا	درصد	۱۳۹۶	۲۰	۱۳۹۷	۰	۱۳۹۸	۰	۱۳۹۹	۰	۱۴۰۰	۵۰	
مدیریت پسماند	۱۴۰۱۰۰۰۰۰۰	مدیریت و نظارت بر پسماندها	۱۴۰۱۰۰۱۰۰۰	افزایش میزان بازیافت مواد و انرژی	درصد	۱۳۹۶	۴۰	۱۳۹۷	۵۰	۱۳۹۸	۵۰	۱۳۹۹	۵۰	۱۴۰۰	۲۴۰	
مدیریت پسماند	۱۴۰۱۰۰۰۰۰۰	مدیریت و نظارت بر پسماندها	۱۴۰۱۰۰۱۰۰۰	گسترش دفع بهداشتی پسماند	درصد	۱۳۹۶	۵۰	۱۳۹۷	۵۰	۱۳۹۸	۲۰	۱۳۹۹	۲۰	۱۴۰۰	۱۷۰	
مدیریت پسماند	۱۴۰۱۰۰۰۰۰۰	مدیریت و نظارت بر پسماندها	۱۴۰۱۰۰۱۰۰۰	بهبود مکانیزاسیون جمع آوری	درصد	۱۳۹۶	۴۰	۱۳۹۷	۴۰	۱۳۹۸	۴۰	۱۳۹۹	۲۰	۱۴۰۰	۱۷۰	
مدیریت پسماند	۱۴۰۱۰۰۰۰۰۰	مدیریت و نظارت بر پسماندها	۱۴۰۱۰۰۱۰۰۰	افزایش میزان تفکیک زیاله از مبدا	درصد	۱۳۹۶	۱۷	۱۳۹۷	۲۵	۱۳۹۸	۲۰	۱۳۹۹	۲۰	۱۴۰۰	۱۲۳	
						جمع کل اعتبارات ملی مورد نیاز	۱۳۹۶	۰	۱۳۹۷	۰	۱۳۹۸	۰	۱۳۹۹	۰	۱۴۰۰	۰
						جمع اعتبارات ملی مورد نیاز	۱۳۹۶	۰	۱۳۹۷	۰	۱۳۹۸	۰	۱۳۹۹	۰	۱۴۰۰	۰
						جمع اعتبارات استانی	۱۳۹۶	۰	۱۳۹۷	۰	۱۳۹۸	۰	۱۳۹۹	۰	۱۴۰۰	۰
						جمع اعتبارات استانی مورد نیاز	۱۳۹۶	۰	۱۳۹۷	۰	۱۳۹۸	۰	۱۳۹۹	۰	۱۴۰۰	۰
						ارزش افزوده	۱۳۹۶	۰	۱۳۹۷	۰	۱۳۹۸	۰	۱۳۹۹	۰	۱۴۰۰	۰
						سایر منابع	۱۳۹۶	۰	۱۳۹۷	۰	۱۳۹۸	۰	۱۳۹۹	۰	۱۴۰۰	۰
						منابع داخلی دستگاه	۱۳۹۶	۰	۱۳۹۷	۰	۱۳۹۸	۰	۱۳۹۹	۰	۱۴۰۰	۰
						جمع منابع داخلی دستگاه	۱۳۹۶	۰	۱۳۹۷	۰	۱۳۹۸	۰	۱۳۹۹	۰	۱۴۰۰	۰
						تجربه ۳ و ماده ۱۱	۱۳۹۶	۰	۱۳۹۷	۰	۱۳۹۸	۰	۱۳۹۹	۰	۱۴۰۰	۰
						فروش اموال و مستملات	۱۳۹۶	۰	۱۳۹۷	۰	۱۳۹۸	۰	۱۳۹۹	۰	۱۴۰۰	۰
						صندوق توسعه ملی	۱۳۹۶	۰	۱۳۹۷	۰	۱۳۹۸	۰	۱۳۹۹	۰	۱۴۰۰	۰
						قانون هوای پاک	۱۳۹۶	۰	۱۳۹۷	۰	۱۳۹۸	۰	۱۳۹۹	۰	۱۴۰۰	۰



جدول (۵-۱۸) حجم عملیات اهداف کمی، منابع مالی مورد نیاز انجام عملیات اجرایی (طرح- پروژه/ فعالیت) و شیوه تامین منابع مالی اداره کل حفاظت محیط زیست در شهرستان اسلامشهر

توضیحات	منابع داخلی مورد نیاز				ظرفیت خیرین ماده ۱۰ و ۱۸ قانون الحاق ۲ در آمد اختصاصی	جمع اعتبارات استانی مورد نیاز	اعتبارات استانی				اعتبارات ملی				جمع کل عملیات				هدف/ عملیات	کد برنامه	کد فصل	فصل
	جمع منابع داخلی مورد نیاز						جمع اعتبارات استانی مورد نیاز	جمع اعتبارات ملی				جمع کل عملیات										
	۱۳۹۶	۱۳۹۷	۱۳۹۸	۱۳۹۹				۱۳۹۶	۱۳۹۷	۱۳۹۸	۱۳۹۹	۱۳۹۶	۱۳۹۷	۱۳۹۸	۱۳۹۹	۱۳۹۶	۱۳۹۷	۱۳۹۸				
نیروگاهها و صنایع	۰	۰	۰	۰	۰	۰	۰	۰	۰	۰	۰	۰	۰	۰	۰	۰	۰	۰	میزان کاهش انتشار گازهای گلخانه‌ای نسبت به روند موجود	پایش و مدیریت آلاینده‌ها	۱۴۰۳۰۰۰۰۰۰	کاهش آلودگی
	۰	۰	۰	۰	۰	۰	۰	۰	۰	۰	۰	۰	۰	۰	۰	۰	۰	۰	نظارت بر نصب، ارتقا و توسعه سیستم‌های جمع آوری و تصفیه پساب و فاضلاب	پایش و مدیریت آلاینده‌ها	۱۴۰۳۰۰۰۰۰۰	کاهش آلودگی
محیط زیست در بحث نظارت	۰	۰	۰	۰	۰	۰	۰	۰	۰	۰	۰	۰	۰	۰	۰	۰	۰	۰	نظارت بر نصب، ارتقا و توسعه سیستم‌های بازچرخانی پساب و فاضلاب	پایش و مدیریت آلاینده‌ها	۱۴۰۳۰۰۰۰۰۰	کاهش آلودگی
	۰	۰	۰	۰	۰	۰	۰	۰	۰	۰	۰	۰	۰	۰	۰	۰	۰	۰	خود اظهاری در پایش منابع صنعتی، خدماتی و معدنی	پایش و مدیریت آلاینده‌ها	۱۴۰۳۰۰۰۰۰۰	کاهش آلودگی
صاحبان صنایع/ نظارت با محیط زیست	۰	۰	۰	۰	۰	۰	۰	۰	۰	۰	۰	۰	۰	۰	۰	۰	۰	۰	اجرای برنامه جامع کاهش آلودگی هوا	پایش و مدیریت آلاینده‌ها	۱۴۰۳۰۰۰۰۰۰	کاهش آلودگی
	۰	۰	۰	۰	۰	۰	۰	۰	۰	۰	۰	۰	۰	۰	۰	۰	۰	۰	شهرداری‌ها/ نیروی انتظامی/ راهنمایی و ترافیک/ شرکت پخش فراورده‌های نفتی/ صنعت معدن و تجارت/ بهداشت درمان و آموزش پزشکی/ استانداری/ هواشناسی/ منابع طبیعی- با نظارت محیط زیست	پایش و مدیریت آلاینده‌ها	۱۴۰۳۰۰۰۰۰۰	کاهش آلودگی
جمع منابع داخلی مورد نیاز	۰	۰	۰	۰	۰	۰	۰	۰	۰	۰	۰	۰	۰	۰	۰	۰	۰	۰	جمع کل عملیات			
	۰	۰	۰	۰	۰	۰	۰	۰	۰	۰	۰	۰	۰	۰	۰	۰	۰	۰	جمع اعتبارات ملی			
جمع اعتبارات استانی مورد نیاز	۰	۰	۰	۰	۰	۰	۰	۰	۰	۰	۰	۰	۰	۰	۰	۰	۰	۰	جمع اعتبارات استانی مورد نیاز			
	۰	۰	۰	۰	۰	۰	۰	۰	۰	۰	۰	۰	۰	۰	۰	۰	۰	۰	جمع اعتبارات ملی			
جمع کل عملیات	۰	۰	۰	۰	۰	۰	۰	۰	۰	۰	۰	۰	۰	۰	۰	۰	۰	۰	جمع کل عملیات			
	۰	۰	۰	۰	۰	۰	۰	۰	۰	۰	۰	۰	۰	۰	۰	۰	۰	۰	جمع کل عملیات			

توضیحات	منابع داخلی مورد نیاز		ظرفیت خیرین ماده ۱۰ و ۱۸ قانون الحاق ۲ ارزش افزوده	درآمد اختصاصی	اعتبارات استانی					اعتبارات ملی					حجم کل عملیات					
	جمع منابع داخلی مورد نیاز	۱۴۰۰			۱۳۹۹	۱۳۹۸	۱۳۹۷	۱۳۹۶	جمع اعتبارات ملی مورد نیاز	۱۴۰۰	۱۳۹۹	۱۳۹۸	۱۳۹۷	۱۳۹۶	جمع کل عملیات	۱۴۰۰	۱۳۹۹	۱۳۹۸	۱۳۹۷	۱۳۹۶
اعتبار مورد نیاز جهت تحقق هدف بدلیل ماهیت آن و لزوم تمرکز آن در سطح استان، از اعتبارات سطح استان تامین می گردد.	۰	۰	۰	۰	۰	۰	۰	۰	۰	۰	۰	۰	۰	۰	۰	۰	۰	۰	۰	
	۰	۰	۰	۰	۰	۰	۰	۰	۰	۰	۰	۰	۰	۰	۰	۰	۰	۰	۰	
	۰	۰	۰	۰	۰	۰	۰	۰	۰	۰	۰	۰	۰	۰	۰	۰	۰	۰	۰	
	۰	۰	۰	۰	۰	۰	۰	۰	۰	۰	۰	۰	۰	۰	۰	۰	۰	۰	۰	
	۰	۰	۰	۰	۰	۰	۰	۰	۰	۰	۰	۰	۰	۰	۰	۰	۰	۰	۰	
در خصوص صوت: محیط زیست با همکاری وزارت بهداشت، درمان و آموزش پزشکی، شهرداریها و سایر دستگاههای مربوط ادر خصوص امواج: محیط زیست با همکاری انرژی اتمی و بهداشت، درمان و آموزش پزشکی و ارتباطات و فناوری اطلاعات	۰	۰	۰	۰	۰	۰	۰	۰	۰	۰	۰	۰	۰	۰	۰	۰	۰	۰	۰	
	۰	۰	۰	۰	۰	۰	۰	۰	۰	۰	۰	۰	۰	۰	۰	۰	۰	۰	۰	
	۰	۰	۰	۰	۰	۰	۰	۰	۰	۰	۰	۰	۰	۰	۰	۰	۰	۰	۰	
	۰	۰	۰	۰	۰	۰	۰	۰	۰	۰	۰	۰	۰	۰	۰	۰	۰	۰	۰	
	۰	۰	۰	۰	۰	۰	۰	۰	۰	۰	۰	۰	۰	۰	۰	۰	۰	۰	۰	
توانمند سازی آزمایشگاههای محیط زیست استان تهران جهت پایش	۰	۰	۰	۰	۰	۰	۰	۰	۰	۰	۰	۰	۰	۰	۰	۰	۰	۰	۰	
	۰	۰	۰	۰	۰	۰	۰	۰	۰	۰	۰	۰	۰	۰	۰	۰	۰	۰	۰	
	۰	۰	۰	۰	۰	۰	۰	۰	۰	۰	۰	۰	۰	۰	۰	۰	۰	۰	۰	
	۰	۰	۰	۰	۰	۰	۰	۰	۰	۰	۰	۰	۰	۰	۰	۰	۰	۰	۰	
	۰	۰	۰	۰	۰	۰	۰	۰	۰	۰	۰	۰	۰	۰	۰	۰	۰	۰	۰	
تدوین و اجرای برنامه جامع کاهش آلودگی صدا و امواج	۰	۰	۰	۰	۰	۰	۰	۰	۰	۰	۰	۰	۰	۰	۰	۰	۰	۰	۰	
	۰	۰	۰	۰	۰	۰	۰	۰	۰	۰	۰	۰	۰	۰	۰	۰	۰	۰	۰	
	۰	۰	۰	۰	۰	۰	۰	۰	۰	۰	۰	۰	۰	۰	۰	۰	۰	۰	۰	
	۰	۰	۰	۰	۰	۰	۰	۰	۰	۰	۰	۰	۰	۰	۰	۰	۰	۰	۰	
	۰	۰	۰	۰	۰	۰	۰	۰	۰	۰	۰	۰	۰	۰	۰	۰	۰	۰	۰	
تدوین و اجرای برنامه جامع کاهش آلودگی صدا و امواج	۰	۰	۰	۰	۰	۰	۰	۰	۰	۰	۰	۰	۰	۰	۰	۰	۰	۰	۰	
	۰	۰	۰	۰	۰	۰	۰	۰	۰	۰	۰	۰	۰	۰	۰	۰	۰	۰	۰	
	۰	۰	۰	۰	۰	۰	۰	۰	۰	۰	۰	۰	۰	۰	۰	۰	۰	۰	۰	
	۰	۰	۰	۰	۰	۰	۰	۰	۰	۰	۰	۰	۰	۰	۰	۰	۰	۰	۰	
	۰	۰	۰	۰	۰	۰	۰	۰	۰	۰	۰	۰	۰	۰	۰	۰	۰	۰	۰	
ایجاد سیستم پایش بر خط هوا (صنایع و غیره)	۰	۰	۰	۰	۰	۰	۰	۰	۰	۰	۰	۰	۰	۰	۰	۰	۰	۰	۰	
	۰	۰	۰	۰	۰	۰	۰	۰	۰	۰	۰	۰	۰	۰	۰	۰	۰	۰	۰	
	۰	۰	۰	۰	۰	۰	۰	۰	۰	۰	۰	۰	۰	۰	۰	۰	۰	۰	۰	
	۰	۰	۰	۰	۰	۰	۰	۰	۰	۰	۰	۰	۰	۰	۰	۰	۰	۰	۰	
	۰	۰	۰	۰	۰	۰	۰	۰	۰	۰	۰	۰	۰	۰	۰	۰	۰	۰	۰	
ایجاد سیستم پایش بر خط پساب و فاضلاب	۰	۰	۰	۰	۰	۰	۰	۰	۰	۰	۰	۰	۰	۰	۰	۰	۰	۰	۰	
	۰	۰	۰	۰	۰	۰	۰	۰	۰	۰	۰	۰	۰	۰	۰	۰	۰	۰	۰	
	۰	۰	۰	۰	۰	۰	۰	۰	۰	۰	۰	۰	۰	۰	۰	۰	۰	۰	۰	
	۰	۰	۰	۰	۰	۰	۰	۰	۰	۰	۰	۰	۰	۰	۰	۰	۰	۰	۰	
	۰	۰	۰	۰	۰	۰	۰	۰	۰	۰	۰	۰	۰	۰	۰	۰	۰	۰	۰	
جمع منابع مورد نیاز	۰	۰	۰	۰	۰	۰	۰	۰	۰	۰	۰	۰	۰	۰	۰	۰	۰	۰	۰	
	۰	۰	۰	۰	۰	۰	۰	۰	۰	۰	۰	۰	۰	۰	۰	۰	۰	۰	۰	
	۰	۰	۰	۰	۰	۰	۰	۰	۰	۰	۰	۰	۰	۰	۰	۰	۰	۰	۰	
	۰	۰	۰	۰	۰	۰	۰	۰	۰	۰	۰	۰	۰	۰	۰	۰	۰	۰	۰	
	۰	۰	۰	۰	۰	۰	۰	۰	۰	۰	۰	۰	۰	۰	۰	۰	۰	۰	۰	
جمع کل عملیات	۰	۰	۰	۰	۰	۰	۰	۰	۰	۰	۰	۰	۰	۰	۰	۰	۰	۰	۰	
	۰	۰	۰	۰	۰	۰	۰	۰	۰	۰	۰	۰	۰	۰	۰	۰	۰	۰	۰	
	۰	۰	۰	۰	۰	۰	۰	۰	۰	۰	۰	۰	۰	۰	۰	۰	۰	۰	۰	
	۰	۰	۰	۰	۰	۰	۰	۰	۰	۰	۰	۰	۰	۰	۰	۰	۰	۰	۰	
	۰	۰	۰	۰	۰	۰	۰	۰	۰	۰	۰	۰	۰	۰	۰	۰	۰	۰	۰	

فصل	کده فصل	برنامه	کد برنامه	هدف / عملیات	واحد اندازه گیری	حجم کل عملیات		جمع اعتبارات ملی	جمع اعتبارات استانی	جمع اعتبارات استانی مورد نیاز	درآمد اختصاصی	ظرفیت خیرین ماده ۱۰ و ۱۸ قانون الحاق ۲	ارزش افزوده	منابع داخلی مورد نیاز					توضیحات
						درصد	مبلغ							درصد	مبلغ	درصد	مبلغ	درصد	
کاهش آلودگی	۱۴۰۳۰۰۰۰۰۰۰	پایش و مدیریت آلاینده‌ها	۱۴۰۳۰۰۰۰۰۰۰	ایجاد، ارتقا و گسترش سیستم‌های پایش منابع محیط زیستی	درصد	۳	۳۳۵۰۰۰	۰	۰	۰	۰	۰	۰	۰	۰	۰	اعتبار ملی از محل ایجاد سیستم کنترل و پایش آلودگی هوا		
کاهش آلودگی	۱۴۰۳۰۰۰۰۰۰۰	پایش و مدیریت آلاینده‌ها	۱۴۰۳۰۰۰۰۰۰۰	ارتقا مطالعات و تحقیقات علمی و بهره مندی از فناوری‌های نوآورانه در زمینه محیط زیست	درصد	۲	۲۰۰۰	۳۲۰	۰	۰	۰	۰	۰	۰	۰	۰	اعتبار ملی از محل تحقیق و توسعه در امور محیط زیست		
کاهش آلودگی	۱۴۰۳۰۰۰۰۰۰۰	پایش و مدیریت آلاینده‌ها	۱۴۰۳۰۰۰۰۰۰۰	انتقال صنایع مزاحم و انتقالی به شهرک‌های صنعتی موجود	درصد	۳	۰	۰	۰	۰	۰	۰	۰	۰	۰	۰	محیط زیست با همکاری شهرداری‌ها و صنعت، معدن و تجارت		
کاهش آلودگی	۱۴۰۳۰۰۰۰۰۰۰	پایش و مدیریت آلاینده‌ها	۱۴۰۳۰۰۰۰۰۰۰	توسعه استفاده از تکنولوژی‌های جدید و نوین در صنایع	درصد	۴	۰	۰	۰	۰	۰	۰	۰	۰	۰	۰	صاحبان صنایع/صنعت، معدن و تجارت/محیط زیست		
کاهش آلودگی	۱۴۰۳۰۰۰۰۰۰۰	پایش و مدیریت آلاینده‌ها	۱۴۰۳۰۰۰۰۰۰۰	تامین منابع مالی با استفاده از ظرفیت‌های قانونی موجود داخلی و کمک‌های بین المللی	درصد	۴	۰	۰	۰	۰	۰	۰	۰	۰	۰	۰			
کاهش آلودگی	۱۴۰۳۰۰۰۰۰۰۰	پایش و مدیریت آلاینده‌ها	۱۴۰۳۰۰۰۰۰۰۰	تدوین و اجرای برنامه جامع آموزش محیط زیستی	درصد	۵	۳۲۰۰	۳۷۰	۰	۰	۰	۰	۰	۰	۰	۰	اعتبار ملی از محل فرهنگ سازی و ارتقاء مشارکت‌های مردمی		
حفاظت از بوم‌های زیستی	۱۴۰۴۰۰۰۰۰۰۰۰	حفاظت و بهره‌برداری پایدار از زیست بوم‌های آبی	۱۴۰۴۰۰۰۰۰۰۰۰	حفاظت و احیاء تالاب‌ها و رودخانه‌ها	درصد	۰	۳۰۰۰	۰	۰	۰	۰	۰	۰	۰	۰	۰			
						۲		۰	۵۶۰										
						۴		۰	۶۹۰										
						۴		۰	۸۲۰										
						۶		۰	۹۳۰										
						۲۰		۰	۱۲۰۰										



جدول (۵-۱۹) حجم عملیات اهداف کمی، منابع مالی مورد نیاز انجام عملیات اجرایی (طرح- پروژه/ فعالیت) و شیوه تامین منابع مالی اداره کل حفاظت محیط زیست در شهرستان بهارستان

توضیحات	منابع داخلی مورد نیاز					ارزش افزوده	اعتبارات استانی					اعتبارات ملی					حجم کل عملیات					هدف/ عملیات	کد برنامه	کد فصل	فصل
	جمع منابع داخلی مورد نیاز						جمع اعتبارات استانی مورد نیاز	جمع اعتبارات ملی					جمع کل عملیات												
	۱۳۹۶	۱۳۹۷	۱۳۹۸	۱۳۹۹	۱۴۰۰			۱۳۹۶	۱۳۹۷	۱۳۹۸	۱۳۹۹	۱۴۰۰	۱۳۹۶	۱۳۹۷	۱۳۹۸	۱۳۹۹	۱۴۰۰	حجم کل عملیات	واحد اندازه گیری						
نیروگاهها و صنایع	.	.	.	.	.	.	.	.	.	.	.	.	.	.	.	۰.۲	میلیون تن در سال	میزان کاهش انتشار گازهای گلخانه‌ای نسبت به روند موجود	۱۴۰۳۰۰۱۰۰۰۰	پایش و مدیریت آلاینده‌ها	۱۴۰۳۰۰۰۰۰۰۰	کاهش آلودگی			
محیط زیست در بحث نظارت	.	.	.	.	.	.	.	.	.	.	.	.	.	.	.	۵.۰۰	درصد	نظارت بر نصب، ارتقا و توسعه سیستم‌های جمع آوری و تصفیه پساب و فاضلاب	۱۴۰۳۰۰۱۰۰۰۰	پایش و مدیریت آلاینده‌ها	۱۴۰۳۰۰۰۰۰۰۰	کاهش آلودگی			
محیط زیست در بحث نظارت	.	.	.	.	.	.	.	.	.	.	.	.	.	.	.	۷۸.۰۰	درصد	نظارت بر نصب، ارتقا و توسعه سیستم‌های بازچرخانی پساب و فاضلاب	۱۴۰۳۰۰۱۰۰۰۰	پایش و مدیریت آلاینده‌ها	۱۴۰۳۰۰۰۰۰۰۰	کاهش آلودگی			
صاحبان صنایع/ نظارت با محیط زیست	.	.	.	.	.	.	.	.	.	.	.	.	.	.	.	۳۹.۰۰	درصد	خود اظهاری در پایش منابع صنعتی، خدماتی و معدنی	۱۴۰۳۰۰۱۰۰۰۰	پایش و مدیریت آلاینده‌ها	۱۴۰۳۰۰۰۰۰۰۰	کاهش آلودگی			
شهرداری‌ها/نیروی انتظامی/ راهنمایی رانندگی/نیرو/شرکت پخش فراورده‌های نفتی/صنعت معدن و تجارت/بهداشت و درمان و آموزش پزشکی/استانداری/هواشناسی/منابع طبیعی- با نظارت محیط زیست	.	.	.	.	.	.	.	.	.	.	.	.	.	.	.	۴۱۵.۰۰	درصد	اجرای برنامه جامع کاهش آلودگی هوا	۱۴۰۳۰۰۱۰۰۰۰	پایش و مدیریت آلاینده‌ها	۱۴۰۳۰۰۰۰۰۰۰	کاهش آلودگی			





توضیحات	جمع منابع داخلی مورد نیاز	منابع داخلی مورد نیاز		اعتبارات استانی		اعتبارات ملی		حجم کل عملیات		هدف/ عملیات	کد برنامه	برنامه	کد فصل	فصل				
		ارزش افزوده	جمع اعتبارات استانی مورد نیاز	جمع اعتبارات ملی مورد نیاز	جمع منابع مورد نیاز	جمع کل عملیات	جمع کل عملیات	حجم کل عملیات	واحد اندازه گیری									
															درصد	درصد	درصد	درصد
															۱۳۹۶	۱۳۹۷	۱۳۹۸	۱۳۹۹
ارتقاء مشارکتهای مردمی از محل فرهنگ سازی و	۰	۰	۰	۰	۰	۰	۰	۰	۰	۲۵۰۰	۱۴۰۳۰۰۱۰۰۰۰	پایش و مدیریت آلایندهها	۱۴۰۳۰۰۰۰۰۰۰	کاهش آلودگی				
		۰	۰	۰	۰	۰	۰	۰	۰	۰	۲۰۰	۱۴۰۳۰۰۱۰۰۰۰	پایش و مدیریت آلایندهها	۱۴۰۳۰۰۰۰۰۰۰	کاهش آلودگی			
		۰	۰	۰	۰	۰	۰	۰	۰	۰	۲۵۰۰	۱۴۰۳۰۰۱۰۰۰۰	تدوین و اجرای برنامه جامع آموزش محیط زیستی	۱۴۰۳۰۰۰۰۰۰۰	کاهش آلودگی			
		۰	۰	۰	۰	۰	۰	۰	۰	۰	۲۵۰۰	۱۴۰۴۰۰۲۰۰۰۰	حفاظت، احیا و بهسازی زیست بومهای خشکی	۱۴۰۴۰۰۰۰۰۰۰	حفاظت از گونههای زیستی			
		۰	۰	۰	۰	۰	۰	۰	۰	۰	۲۵۰۰	۱۴۰۴۰۰۱۰۰۰۰	حفاظت و بهره برداری پایدار از زیست بومهای آبی	۱۴۰۴۰۰۰۰۰۰۰	حفاظت از گونههای زیستی			
		۰	۰	۰	۰	۰	۰	۰	۰	۰	۰	۲۵۰۰	کاهش اثرات مخاطرات زیست محیطی در مناطق تحت مدیریت	۱۴۰۳۰۰۱۰۰۰۰	کاهش آلودگی			
		۰	۰	۰	۰	۰	۰	۰	۰	۰	۰	۲۵۰۰	۱۴۰۳۰۰۱۰۰۰۰	تامین منابع مالی با استفاده از ظرفیتهای قانونی موجود داخلی و کمکهای بین المللی	۱۴۰۳۰۰۱۰۰۰۰	کاهش آلودگی		
		۰	۰	۰	۰	۰	۰	۰	۰	۰	۰	۲۵۰۰	۱۴۰۳۰۰۱۰۰۰۰	کاهش اثرات مخاطرات زیست محیطی در مناطق تحت مدیریت	۱۴۰۳۰۰۱۰۰۰۰	کاهش آلودگی		
		۰	۰	۰	۰	۰	۰	۰	۰	۰	۰	۲۵۰۰	۱۴۰۳۰۰۱۰۰۰۰	کاهش اثرات مخاطرات زیست محیطی در مناطق تحت مدیریت	۱۴۰۳۰۰۱۰۰۰۰	کاهش آلودگی		
		۰	۰	۰	۰	۰	۰	۰	۰	۰	۰	۲۵۰۰	۱۴۰۳۰۰۱۰۰۰۰	کاهش اثرات مخاطرات زیست محیطی در مناطق تحت مدیریت	۱۴۰۳۰۰۱۰۰۰۰	کاهش آلودگی		
		۰	۰	۰	۰	۰	۰	۰	۰	۰	۰	۲۵۰۰	۱۴۰۳۰۰۱۰۰۰۰	کاهش اثرات مخاطرات زیست محیطی در مناطق تحت مدیریت	۱۴۰۳۰۰۱۰۰۰۰	کاهش آلودگی		
		۰	۰	۰	۰	۰	۰	۰	۰	۰	۰	۲۵۰۰	۱۴۰۳۰۰۱۰۰۰۰	کاهش اثرات مخاطرات زیست محیطی در مناطق تحت مدیریت	۱۴۰۳۰۰۱۰۰۰۰	کاهش آلودگی		
		۰	۰	۰	۰	۰	۰	۰	۰	۰	۰	۲۵۰۰	۱۴۰۳۰۰۱۰۰۰۰	کاهش اثرات مخاطرات زیست محیطی در مناطق تحت مدیریت	۱۴۰۳۰۰۱۰۰۰۰	کاهش آلودگی		
		۰	۰	۰	۰	۰	۰	۰	۰	۰	۰	۲۵۰۰	۱۴۰۳۰۰۱۰۰۰۰	کاهش اثرات مخاطرات زیست محیطی در مناطق تحت مدیریت	۱۴۰۳۰۰۱۰۰۰۰	کاهش آلودگی		
		۰	۰	۰	۰	۰	۰	۰	۰	۰	۰	۲۵۰۰	۱۴۰۳۰۰۱۰۰۰۰	کاهش اثرات مخاطرات زیست محیطی در مناطق تحت مدیریت	۱۴۰۳۰۰۱۰۰۰۰	کاهش آلودگی		

جدول (۵-۲۰) حجم عملیات اهداف کمی، منابع مالی مورد نیاز انجام عملیات اجرایی (طرح- پروژه/ فعالیت) و شیوه تامین منابع مالی اداره کل حفاظت محیط زیست در شهرستان پاکدشت

توضیحات	منابع داخلی مورد نیاز					اعتبارات استانی	اعتبارات ملی	حجم کل عملیات					هدف/ عملیات	کد برنامه	برنامه	کد فصل	فصل	
	ارزش افزوده							جمع کل عملیات										
	جمع منابع داخلی مورد نیاز	۱۳۹۶	۱۳۹۷	۱۳۹۸	۱۳۹۹			۱۴۰۰	جمع منابع مورد نیاز	۱۳۹۶	۱۳۹۷	۱۳۹۸						۱۳۹۹
نیروگاهها و صنایع	۰	۰	۰	۰	۰	۰	جمع اعتبارات ملی مورد نیاز	۰	۰	۰	۰	۰	۰	میزان کاهش انتشار گازهای گلخانه‌ای نسبت به روند موجود	۱۳۰۳۰۰۰۰۱۰۰۰	پایش و مدیریت آلاینده‌ها	۱۳۰۳۰۰۰۰۰۰۰۰	کاهش آلودگی
	۰	۰	۰	۰	۰	۰	جمع اعتبارات استانی مورد نیاز	۰	۰	۰	۰	۰	۰	نظارت بر نصب، ارتقا و توسعه سیستم‌های جمع آوری و تصفیه پساب و فاضلاب	۱۳۰۳۰۰۰۰۱۰۰۰	پایش و مدیریت آلاینده‌ها	۱۳۰۳۰۰۰۰۰۰۰۰	کاهش آلودگی
	۰	۰	۰	۰	۰	۰	جمع اعتبارات ملی مورد نیاز	۰	۰	۰	۰	۰	۰	نظارت بر نصب، ارتقا و توسعه سیستم‌های بازچرخانی پساب و فاضلاب	۱۳۰۳۰۰۰۰۱۰۰۰	پایش و مدیریت آلاینده‌ها	۱۳۰۳۰۰۰۰۰۰۰۰	کاهش آلودگی
	۰	۰	۰	۰	۰	۰	جمع اعتبارات استانی مورد نیاز	۰	۰	۰	۰	۰	۰	خود اظهاری در پایش منابع صنعتی، خدماتی و معدنی	۱۳۰۳۰۰۰۰۱۰۰۰	پایش و مدیریت آلاینده‌ها	۱۳۰۳۰۰۰۰۰۰۰۰	کاهش آلودگی
	۰	۰	۰	۰	۰	۰	جمع اعتبارات ملی مورد نیاز	۰	۰	۰	۰	۰	۰	درصد	۰	۰	۰	۰
محیط زیست در بحث نظارت	۰	۰	۰	۰	۰	۰	جمع منابع مورد نیاز	۰	۰	۰	۰	۰	۰	درصد	۰	۰	۰	۰
محیط زیست در بحث نظارت	۰	۰	۰	۰	۰	۰	جمع منابع مورد نیاز	۰	۰	۰	۰	۰	۰	درصد	۰	۰	۰	۰
صاحبان صنایع/ نظارت با محیط زیست	۰	۰	۰	۰	۰	۰	جمع منابع مورد نیاز	۰	۰	۰	۰	۰	۰	درصد	۰	۰	۰	۰

فصل	کد فصل	برنامه	کد برنامه	هدف/ عملیات	واحد اندازه گیری	حجم کل عملیات		اعتبارات ملی	اعتبارات استانی	منابع داخلی مورد نیاز					توضیحات				
						جمع کل عملیات	جمع منابع مورد نیاز			ارزش افزوده									
										جمع کل عملیات	جمع منابع مورد نیاز	۱۳۹۶	۱۳۹۷	۱۳۹۸		۱۳۹۹	۱۴۰۰		
کاهش آلودگی	۱۴-۳-۰۰۰۰۰۰۰۰۰۰	پایش و مدیریت آلاینده‌ها	۱۴-۳-۰۰۰۰۰۰۰۰۰۰	اجرای برنامه جامع کاهش آلودگی هوا	درصد	۵	۶	۷	۹	۱۲	۳۹۰۰	۳۳۳۰۰۰	۴۵۰۰۰	۵۲۰۰۰	۵۹۰۰۰	۷۶۰۰۰	۱۰۱۰۰۰	۲۳۳۰۰۰	شهرداری‌ها/ نیروی انتظامی/ راهنمایی رانندگی/ نیرو/ شرکت بخش فرآورده‌های نفتی/ صنعت معدن و تجارت/ بهداشت و درمان و آموزش پزشکی/ استانداردهای هواشناسی/ منابع طبیعی - با نظارت محیط زیست
کاهش آلودگی	۱۴-۳-۰۰۰۰۰۰۰۰۰۰۰	پایش و مدیریت آلاینده‌ها	۱۴-۳-۰۰۰۰۰۰۰۰۰۰	تدوین و اجرای برنامه جامع مقابله با گرد و غبار	درصد	۲	۲	۳	۵	۶	۷	۰	۰	۰	۰	۰	۰	۳۳۰۰۰	محیط زیست با مشارکت منابع طبیعی
کاهش آلودگی	۱۴-۳-۰۰۰۰۰۰۰۰۰۰۰	پایش و مدیریت آلاینده‌ها	۱۴-۳-۰۰۰۰۰۰۰۰۰۰	تدوین و اجرای برنامه جامع کاهش آلودگی صدا و امواج	درصد	۴	۵	۷	۹	۱۲	۳۷۰۰	۰	۰	۰	۰	۰	۰	۰	در خصوص صوت: محیط زیست با همکاری وزارت بهداشت، درمان و آموزش- پزشکی، شهرداری‌ها و سایر دستگاه‌های مربوطه/ در خصوص امواج: محیط زیست با همکاری انرژی اتمی و بهداشت، درمان و آموزش پزشکی و ارتباطات و فناوری اطلاعات
کاهش آلودگی	۱۴-۳-۰۰۰۰۰۰۰۰۰۰۰	پایش و مدیریت آلاینده‌ها	۱۴-۳-۰۰۰۰۰۰۰۰۰۰	ایجاد سیستم پایش بر خط هوا (صنایع و غیره)	تعداد	۱	۱	۲	۱	۱	۶۰۰	۰	۰	۰	۰	۰	۰	۰	صاحبان صنایع/ نظارت با محیط زیست
کاهش آلودگی	۱۴-۳-۰۰۰۰۰۰۰۰۰۰۰	پایش و مدیریت آلاینده‌ها	۱۴-۳-۰۰۰۰۰۰۰۰۰۰	ایجاد سیستم پایش بر خط پساب و فاضلاب	تعداد	۱	۱	۱	۱	۱	۵۰۰	۰	۰	۰	۰	۰	۰	۰	صاحبان صنایع/ نظارت با محیط زیست

فصل	کد فصل	برنامه	کد برنامه	هدف/عملیات	واحد اندازه گیری	حجم کل عملیات			اعتبارات ملی			اعتبارات استانی			منابع داخلی مورد نیاز			توضیحات				
						جمع کل عملیات			جمع اعتبارات ملی مورد نیاز			جمع اعتبارات استانی مورد نیاز			ارزش افزوده							
						درصد	درصد	درصد	۱۳۹۶	۱۳۹۷	۱۳۹۸	۱۳۹۹	۱۴۰۰	۱۳۹۶	۱۳۹۷	۱۳۹۸	۱۳۹۹		۱۴۰۰	۱۳۹۶	۱۳۹۷	۱۳۹۸
کاهش آلودگی	۱۴۰۳۰۰۰۰۰۰۰۰۰۰۰	پایش و مدیریت آلاینده‌ها	۱۴۰۳۰۰۰۰۰۰۰۰۰۰۰	توانمند سازی آزمایشگاه‌های محیط زیست استان تهران جهت پایش	درصد	۴	۵	۷	۹	۱۱	۳۶۰۰	۲۸۵۰۰	۰	۰	۰	۰	۰	۰	۰	۰	۰	
کاهش آلودگی	۱۴۰۳۰۰۰۰۰۰۰۰۰۰۰	پایش و مدیریت آلاینده‌ها	۱۴۰۳۰۰۰۰۰۰۰۰۰۰۰	شناسایی و همکاری در ساماندهی صنایع و واحدهای آلاینده استان جهت جلوگیری از آلودگی حوضه‌های آبریز	درصد	۳	۴	۵	۷	۹	۲۸۰۰	۰	۰	۰	۰	۰	۰	۰	۰	۰	۰	
کاهش آلودگی	۱۴۰۳۰۰۰۰۰۰۰۰۰۰۰	پایش و مدیریت آلاینده‌ها	۱۴۰۳۰۰۰۰۰۰۰۰۰۰۰	مطالعه و نظارت بر کاهش فرسایش خاک	درصد	۱	۱	۱	۱	۱	۵۰۰	۰	۰	۰	۰	۰	۰	۰	۰	۰	۰	
کاهش آلودگی	۱۴۰۳۰۰۰۰۰۰۰۰۰۰۰	پایش و مدیریت آلاینده‌ها	۱۴۰۳۰۰۰۰۰۰۰۰۰۰۰	ایجاد، ارتقا و گسترش سیستم‌های پایش منابع محیط زیستی	درصد	۳	۴	۴	۶	۸	۲۵۰۰	۴۲۵۰۰	۱۵۰۰	۰	۰	۰	۰	۰	۰	۰	۰	اعتبار ملی از محل ایجاد سیستم کنترل و پایش آلودگی هوا

فصل	کد فصل	برنامه	کد برنامه	هدف/ عملیات	واحد اندازه گیری	حجم کل عملیات		اعتبارات ملی		اعتبارات استانی		منابع داخلی مورد نیاز					توضیحات
						جمع کل عملیات	جمع منابع مورد نیاز	جمع اعتبارات ملی مورد نیاز	جمع اعتبارات استانی مورد نیاز	ارزش افزوده							
										جمع منابع مورد نیاز	جمع اعتبارات ملی مورد نیاز	جمع اعتبارات استانی مورد نیاز	جمع اعتبارات ملی مورد نیاز	جمع اعتبارات استانی مورد نیاز			
															۱۳۹۶	۱۳۹۷	
کاهش آلودگی	۱۴۰۳۰۰۰۰۰۰۰۰۰۰۰۰	پایش و مدیریت آلاینده‌ها	۱۴۰۳۰۰۰۰۰۰۰۰۰۰۰۰۰۰۰۰	ارتقا مطالعات و تحقیقات علمی و بهره مندی از فناوری‌های نوآورانه در زمینه محیط زیست	درصد	۲	۲	۴۰۰۰	۰	۰	۰	۰	۰	۰	۰	اعتبار ملی از محل تحقیق و توسعه در امور محیط زیست	
کاهش آلودگی	۱۴۰۳۰۰۰۰۰۰۰۰۰۰۰۰۰۰۰۰	پایش و مدیریت آلاینده‌ها	۱۴۰۳۰۰۰۰۰۰۰۰۰۰۰۰۰۰۰۰	انتقال صنایع مزاحم و انتقالی به شهرک‌های صنعتی موجود	درصد	۲	۵	۰	۰	۰	۰	۰	۰	۰	۰	محیط زیست با همکاری شهرداری‌ها و صنعت، معدن و تجارت	
کاهش آلودگی	۱۴۰۳۰۰۰۰۰۰۰۰۰۰۰۰۰۰۰۰	پایش و مدیریت آلاینده‌ها	۱۴۰۳۰۰۰۰۰۰۰۰۰۰۰۰۰۰۰۰	توسعه استفاده از تکنولوژی‌های جدید و نوین در صنایع	درصد	۲	۵	۰	۰	۰	۰	۰	۰	۰	۰	صاحبان صنایع/صنعت، معدن و تجارت/محیط زیست	
کاهش آلودگی	۱۴۰۳۰۰۰۰۰۰۰۰۰۰۰۰۰۰۰۰	پایش و مدیریت آلاینده‌ها	۱۴۰۳۰۰۰۰۰۰۰۰۰۰۰۰۰۰۰۰	ساماندهی شهرک‌های صنعتی موجود	درصد	۴	۵	۰	۰	۰	۰	۰	۰	۰	۰	صنعت، معدن و تجارت/محیط زیست	



فصل	کد فصل	برنامه	کد برنامه	هدف/ عملیات	واحد اندازه گیری	حجم کل عملیات		اعتبارات ملی	اعتبارات استانی	منابع داخلی مورد نیاز					توضیحات
						جمع کل عملیات	جمع منابع مورد نیاز			ارزش افزوده					
										جمع منابع داخلی مورد نیاز	۱۳۹۶	۱۳۹۷	۱۳۹۸	۱۳۹۹	
کاهش آلودگی	۱۴۰۳۰۰۰۰۰۰۰۰	پایش و مدیریت آلاینده‌ها	۱۴۰۳۰۰۰۱۰۰۰۰	تدوین و اجرای برنامه جامع آموزش محیط زیستی	درصد	۵	۵۵۰۰	۰	۰	۰	۰	۰	۰	اعتبار ملی از محل فرهنگ سازی و ارتقاء مشارکت‌های مردمی	
حفاظت از گونه‌های زیستی	۱۴۰۴۰۰۰۰۰۰۰۰۰	حفاظت، احیا و بهسازی زیست بوم‌های خشکی	۱۴۰۴۰۰۰۳۰۰۰۰۰	اجرای طرح‌های توجیهی- تفصیلی مناطق	تعداد	۲	۲۷۶۰۰	۰	۰	۰	۰	۰	۰	محیط زیست با مشارکت سایر دستگاه‌ها از جمله استانداری	
حفاظت از گونه‌های زیستی	۱۴۰۴۰۰۰۰۰۰۰۰۰	حفاظت، احیا و بهسازی زیست بوم‌های خشکی	۱۴۰۴۰۰۰۳۰۰۰۰۰۰	ارزش گذاری اقتصادی زیست بومها و تعیین خسارات زیستی	درصد	۰	۳۰۰۰	۱۰۰۰	۱۰۰۰	۰	۰	۰	۰		
حفاظت از گونه‌های زیستی	۱۴۰۴۰۰۰۰۰۰۰۰۰	حفاظت، احیا و بهسازی زیست بوم‌های خشکی	۱۴۰۴۰۰۰۱۰۰۰۰۰۰۰	تقویت آبخوان از طریق عملیات بیولوژیک در زون‌های بازسازی جهت نگهداری و بهره‌برداری تغذیه پایدار آبخوان	هکتار	۰	۱۵۰۰۰	۰	۰	۰	۰	۰	۰	منابع طبیعی / مشارکت محیط زیست	

فصل	کد فصل	برنامه	کد برنامه	هدف / عملیات	حجم کل عملیات		توضیحات
					واحد اندازه گیری		
					جمع کل عملیات	جمع منابع مورد نیاز	
					۱۳۹۶	۱۳۹۷	
حفاظت از گونه‌های زیستی	۱۴۰۴۰۰۰۰۰۰۰۰	حفاظت، احیا و بهسازی زیست بوم‌های خشکی	۱۴۰۴۰۰۰۰۰۰۰	متمیزی مراتع و جلوگیری از چرای بی رویه دام در مناطق چهارگانه واقع در حوضه‌های آبریز تامین کننده آب شرب	هکتار	۰	منابع طبیعی / محیط زیست
					۶۰۰۰		
					۱۳۹۸	۰	
					۱۳۹۹	۰	
					۱۴۰۰	۰	
					جمع کل عملیات	۶۰۰۰۰	
					جمع منابع مورد نیاز	۱۰۴۰۰	
					۱۳۹۶	۰	
					۱۳۹۷	۰	
					۱۳۹۸	۰	
۱۳۹۹	۰						
۱۴۰۰	۰						
جمع اعتبارات استانی	۴۰۰						
ارزش افزوده	۱۰۰۰۰						
۱۳۹۶	۰						
۱۳۹۷	۰						
۱۳۹۸	۰						
۱۳۹۹	۰						
۱۴۰۰	۰						
جمع منابع داخلی مورد نیاز	۰						
حفاظت از گونه‌های زیستی	۱۴۰۴۰۰۰۰۰۰۰۰	حفاظت، احیا و بهسازی زیست بوم‌های خشکی	۱۴۰۴۰۰۰۰۰۰۰	کاهش اثرات مخاطرات زیست محیطی در مناطق تحت مدیریت	درصد	۵	
					۵		
					۱۳۹۸	۵	
					۱۳۹۹	۵	
					۱۴۰۰	۵	
					جمع کل عملیات	۲۵۰۰	
					جمع منابع مورد نیاز	۳۰۰۰	
					۱۳۹۶	۰	
					۱۳۹۷	۰	
					۱۳۹۸	۰	
۱۳۹۹	۰						
۱۴۰۰	۰						
جمع اعتبارات استانی	۳۰۰۰						
ارزش افزوده	۰						
۱۳۹۶	۰						
۱۳۹۷	۰						
۱۳۹۸	۰						
۱۳۹۹	۰						
۱۴۰۰	۰						
جمع منابع داخلی مورد نیاز	۰						
حفاظت از گونه‌های زیستی	۱۴۰۴۰۰۰۰۰۰۰۰	حفاظت و بهره‌برداری پایدار از زیست بوم‌های آبی	۱۴۰۴۰۰۰۰۰۰۰	حفاظت و احیاء تالاب‌ها و رودخانه‌ها	درصد	۰	
					۲		
					۱۳۹۸	۴	
					۱۳۹۹	۴	
					۱۴۰۰	۶	
					جمع کل عملیات	۱۷۰۰	
					جمع منابع مورد نیاز	۵۰۰۰	
					۱۳۹۶	۰	
					۱۳۹۷	۰	
					۱۳۹۸	۰	
۱۳۹۹	۰						
۱۴۰۰	۰						
جمع اعتبارات استانی	۵۰۰۰						
ارزش افزوده	۰						
۱۳۹۶	۰						
۱۳۹۷	۰						
۱۳۹۸	۰						
۱۳۹۹	۰						
۱۴۰۰	۰						
جمع منابع داخلی مورد نیاز	۰						

جدول (۵-۲۱) حجم عملیات اهداف کمی، منابع مالی مورد نیاز انجام عملیات اجرایی (طرح- پروژه/ فعالیت) و شیوه تامین منابع مالی اداره کل حفاظت محیط زیست در شهرستان پردیس

فصل	کد فصل	برنامه	کد برنامه	هدف/ عملیات	واحد اندازه گیری	حجم کل عملیات		اعتبارات ملی		اعتبارات استانی		منابع داخلی مورد نیاز						توضیحات		
						جمع کل عملیات		جمع اعتبارات ملی مورد نیاز		جمع اعتبارات استانی مورد نیاز		ارزش افزوده								
						جمع کل عملیات	جمع اعتبارات ملی مورد نیاز	جمع اعتبارات استانی مورد نیاز	جمع منابع داخلی مورد نیاز	جمع اعتبارات استانی مورد نیاز	جمع اعتبارات ملی مورد نیاز	جمع اعتبارات استانی مورد نیاز	جمع اعتبارات ملی مورد نیاز	جمع اعتبارات استانی مورد نیاز	جمع اعتبارات استانی مورد نیاز	جمع اعتبارات ملی مورد نیاز	جمع اعتبارات استانی مورد نیاز		جمع اعتبارات استانی مورد نیاز	جمع اعتبارات ملی مورد نیاز
						۱۴۰۰	۱۳۹۹	۱۳۹۸	۱۳۹۷	۱۳۹۶	۱۳۹۵	۱۳۹۴	۱۳۹۳	۱۳۹۲	۱۳۹۱	۱۳۹۰	۱۳۸۹		۱۳۸۸	۱۳۸۷
کاهش آلودگی	۱۴۰۳۰۰۰۰۰۰۰۰	پایش و مدیریت آینده‌ها	۱۴۰۳۰۰۰۰۰۰۰۰	میزان کاهش انتشار گازهای گلخانه‌ای نسبت به روند موجود	میلیون تن در سال	۰.۶	۰	۰	۰	۰	۰	۰	۰	۰	۰	۰	نیروگاه‌ها و صنایع			
کاهش آلودگی	۱۴۰۳۰۰۰۰۰۰۰۰۰	پایش و مدیریت آینده‌ها	۱۴۰۳۰۰۰۰۰۰۰۰	نظارت بر نصب، ارتقا و توسعه سیستم‌های جمع آوری و تصفیه پساب و فاضلاب	درصد	۴	۰	۰	۰	۰	۰	۰	۰	۰	۰	۰	محیط زیست در بحث نظارت			
کاهش آلودگی	۱۴۰۳۰۰۰۰۰۰۰۰۰	پایش و مدیریت آینده‌ها	۱۴۰۳۰۰۰۰۰۰۰۰۰	نظارت بر نصب، ارتقا و توسعه سیستم‌های بازچرخانی پساب و فاضلاب	درصد	۳	۰	۰	۰	۰	۰	۰	۰	۰	۰	۰	محیط زیست در بحث نظارت			
کاهش آلودگی	۱۴۰۳۰۰۰۰۰۰۰۰۰	پایش و مدیریت آینده‌ها	۱۴۰۳۰۰۰۰۰۰۰۰۰	خود اظهاری در پایش منابع صنعتی، خدماتی و معدنی	درصد	۵	۰	۰	۰	۰	۰	۰	۰	۰	۰	۰	صاحبان صنایع/ نظارت با محیط زیست			
کاهش آلودگی	۱۴۰۳۰۰۰۰۰۰۰۰۰	پایش و مدیریت آینده‌ها	۱۴۰۳۰۰۰۰۰۰۰۰۰	اجرای برنامه جامع کاهش آلودگی هوا	درصد	۵	۲۶۶۰۰۰	۲۶۶۰۰۰	۲۶۶۰۰۰	۲۶۶۰۰۰	۲۶۶۰۰۰	۲۶۶۰۰۰	۲۶۶۰۰۰	۲۶۶۰۰۰	۲۶۶۰۰۰	۲۶۶۰۰۰	شهرداری‌ها/ نیروی انتظامی/ راهنمایی رانندگی/ نیرو/ شرکت پخش فرآورده‌های نفتی/ صنعت معدن و تجارت/ بهداشت و درمان و آموزش پزشکی/ استانداری/ هواشناسی/ منابع طبیعی - با نظارت محیط زیست			

توضیحات	فصل	کد فصل	برنامه	کد برنامه	هدف/ عملیات	حجم کل عملیات		اعتبارات ملی		اعتبارات استانی		منابع داخلی مورد نیاز		فروش اموال و مستغلات
						تعداد	تعداد	جمع اعتبارات ملی مورد نیاز	جمع اعتبارات استانی مورد نیاز	ارزش افزوده				
										جمع منابع داخلی مورد نیاز	جمع منابع داخلی مورد نیاز			
												تعداد	تعداد	
محیط زیست با مشارکت منابع طبیعی	کاهش آلودگی	۱۴۰۳۰۰۰۰۰۰	پایش و مدیریت آینده‌ها	۱۴۰۳۰۰۱۰۰۰	تدوین و اجرای برنامه جامع مقابله با گرد و غبار	درصد	۲	۰	۰	۰	۰	۰	۰	۰
						درصد	۳	۰	۰	۰	۰	۰	۰	
						درصد	۴	۰	۰	۰	۰	۰	۰	
						درصد	۵	۰	۰	۰	۰	۰	۰	
						تعداد	۶	۰	۰	۰	۰	۰	۰	
						تعداد	۷	۰	۰	۰	۰	۰	۰	
						تعداد	۸	۰	۰	۰	۰	۰	۰	
						تعداد	۹	۰	۰	۰	۰	۰	۰	
						تعداد	۱۰	۰	۰	۰	۰	۰	۰	
						تعداد	۱۱	۰	۰	۰	۰	۰	۰	
در خصوص صوت: محیط زیست با همکاری وزارت بهداشت، درمان و آموزش پزشکی، شهرداری‌ها و سایر دستگاه‌های مربوط /در خصوص امواج: محیط زیست با همکاری انرژی اتمی و بهداشت، درمان و آموزش پزشکی و ارتباطات و فناوری اطلاعات	کاهش آلودگی	۱۴۰۳۰۰۰۰۰۰	پایش و مدیریت آینده‌ها	۱۴۰۳۰۰۱۰۰۰	تدوین و اجرای برنامه جامع کاهش آلودگی صدا و امواج	درصد	۲	۰	۰	۰	۰	۰	۰	۰
						درصد	۳	۰	۰	۰	۰	۰	۰	
						درصد	۴	۰	۰	۰	۰	۰	۰	
						درصد	۵	۰	۰	۰	۰	۰	۰	
						تعداد	۶	۰	۰	۰	۰	۰	۰	
						تعداد	۷	۰	۰	۰	۰	۰	۰	
						تعداد	۸	۰	۰	۰	۰	۰	۰	
						تعداد	۹	۰	۰	۰	۰	۰	۰	
						تعداد	۱۰	۰	۰	۰	۰	۰	۰	
						تعداد	۱۱	۰	۰	۰	۰	۰	۰	
صاحبان صنایع/ نظارت با محیط زیست	کاهش آلودگی	۱۴۰۳۰۰۰۰۰۰	پایش و مدیریت آینده‌ها	۱۴۰۳۰۰۱۰۰۰	ایجاد سیستم پایش بر خط هوا (صنایع و غیره)	تعداد	۰	۰	۰	۰	۰	۰	۰	۰
						تعداد	۰	۰	۰	۰	۰	۰	۰	
						تعداد	۰	۰	۰	۰	۰	۰	۰	
						تعداد	۰	۰	۰	۰	۰	۰	۰	
						تعداد	۰	۰	۰	۰	۰	۰	۰	
						تعداد	۰	۰	۰	۰	۰	۰	۰	
						تعداد	۰	۰	۰	۰	۰	۰	۰	
						تعداد	۰	۰	۰	۰	۰	۰	۰	
						تعداد	۰	۰	۰	۰	۰	۰	۰	
						تعداد	۰	۰	۰	۰	۰	۰	۰	
صاحبان صنایع/ نظارت با محیط زیست	کاهش آلودگی	۱۴۰۳۰۰۰۰۰۰	پایش و مدیریت آینده‌ها	۱۴۰۳۰۰۱۰۰۰	ایجاد سیستم پایش بر خط پساب و فاضلاب	تعداد	۰	۰	۰	۰	۰	۰	۰	۰
						تعداد	۰	۰	۰	۰	۰	۰	۰	
						تعداد	۰	۰	۰	۰	۰	۰	۰	
						تعداد	۰	۰	۰	۰	۰	۰	۰	
						تعداد	۰	۰	۰	۰	۰	۰	۰	
						تعداد	۰	۰	۰	۰	۰	۰	۰	
						تعداد	۰	۰	۰	۰	۰	۰	۰	
						تعداد	۰	۰	۰	۰	۰	۰	۰	
						تعداد	۰	۰	۰	۰	۰	۰	۰	
						تعداد	۰	۰	۰	۰	۰	۰	۰	
صاحبان صنایع/ نظارت با محیط زیست	کاهش آلودگی	۱۴۰۳۰۰۰۰۰۰	پایش و مدیریت آینده‌ها	۱۴۰۳۰۰۱۰۰۰	ایجاد سیستم پایش بر خط منابع آبی و رودخانه‌های حفاظت شده	تعداد	۰	۰	۰	۰	۰	۰	۰	۰
						تعداد	۰	۰	۰	۰	۰	۰	۰	
						تعداد	۰	۰	۰	۰	۰	۰	۰	
						تعداد	۰	۰	۰	۰	۰	۰	۰	
						تعداد	۰	۰	۰	۰	۰	۰	۰	
						تعداد	۰	۰	۰	۰	۰	۰	۰	
						تعداد	۰	۰	۰	۰	۰	۰	۰	
						تعداد	۰	۰	۰	۰	۰	۰	۰	
						تعداد	۰	۰	۰	۰	۰	۰	۰	
						تعداد	۰	۰	۰	۰	۰	۰	۰	

توضیحات	فصل	کد فصل	برنامه	کد برنامه	هدف/عملیات	حجم کل عملیات		اعتبارات ملی		اعتبارات استانی		منابع داخلی مورد نیاز				فروش اموال و مستغلات			
						واحد اندازه گیری	جمع کل عملیات	جمع اعتبارات ملی مورد نیاز	جمع اعتبارات استانی مورد نیاز	ارزش افزوده									
										جمع منابع داخلی مورد نیاز	جمع منابع داخلی مورد نیاز	۱۳۹۶	۱۳۹۷	۱۳۹۸	۱۳۹۹				
																	۱۴۰۰	۱۴۰۰	۱۴۰۰
کاهش آلودگی	۱۴۰۳۰۰۰۰۰۰۰۰	پایش و مدیریت آلاینده‌ها	پایش و مدیریت آلاینده‌ها	۱۴۰۳۰۰۰۱۰۰۰	توانمند سازی آزمایشگاه‌های محیط زیست استان تهران جهت پایش	درصد	۴	۰	۰	۵۰۰	۵۵۵۰۰	۰	۰	۰	۰	۰			
					شناسایی و ساماندهی صنایع و واحدهای آلاینده استان جهت جلوگیری از آلودگی حوضه‌های آبریز	درصد	۲	۰	۰	۰	۰	۰	۰	۰	۰	۰	۰	۰	
					شناسایی مالکین واحدهای آلاینده و غیر مسکونی در حوضه‌های آبریز و منابع تامین کننده آب استان	درصد	۵	۰	۰	۰	۰	۰	۰	۰	۰	۰	۰	۰	۰
					مطالعه و نظارت بر کاهش فرسایش خاک	درصد	۱	۰	۰	۰	۰	۰	۰	۰	۰	۰	۰	۰	۰
کاهش آلودگی	۱۴۰۳۰۰۰۰۰۰۰۰	پایش و مدیریت آلاینده‌ها	پایش و مدیریت آلاینده‌ها	۱۴۰۳۰۰۰۱۰۰۰	جمع کل عملیات		۳۶۰۰۰	۳۲۰۰۰	۱۰۷۰۰۰	۳۳۰۰۰	۰	۰	۰	۰	۰	۰			
					جمع منابع داخلی مورد نیاز		۱۱	۰	۰	۰	۰	۰	۰	۰	۰	۰	۰	۰	
					جمع اعتبارات ملی مورد نیاز		۹	۰	۰	۰	۰	۰	۰	۰	۰	۰	۰	۰	۰
					جمع اعتبارات استانی مورد نیاز		۷	۰	۰	۰	۰	۰	۰	۰	۰	۰	۰	۰	۰
کاهش آلودگی	۱۴۰۳۰۰۰۰۰۰۰۰	پایش و مدیریت آلاینده‌ها	پایش و مدیریت آلاینده‌ها	۱۴۰۳۰۰۰۱۰۰۰	جمع کل عملیات		۲۸۰۰۰	۰	۰	۰	۰	۰	۰	۰	۰	۰			
					جمع منابع داخلی مورد نیاز		۹	۰	۰	۰	۰	۰	۰	۰	۰	۰	۰	۰	
					جمع اعتبارات ملی مورد نیاز		۷	۰	۰	۰	۰	۰	۰	۰	۰	۰	۰	۰	۰
					جمع اعتبارات استانی مورد نیاز		۲	۰	۰	۰	۰	۰	۰	۰	۰	۰	۰	۰	۰
کاهش آلودگی	۱۴۰۳۰۰۰۰۰۰۰۰	پایش و مدیریت آلاینده‌ها	پایش و مدیریت آلاینده‌ها	۱۴۰۳۰۰۰۱۰۰۰	جمع کل عملیات		۲۸۰۰۰	۰	۰	۰	۰	۰	۰	۰	۰	۰			
					جمع منابع داخلی مورد نیاز		۹	۰	۰	۰	۰	۰	۰	۰	۰	۰	۰	۰	
					جمع اعتبارات ملی مورد نیاز		۷	۰	۰	۰	۰	۰	۰	۰	۰	۰	۰	۰	۰
					جمع اعتبارات استانی مورد نیاز		۲	۰	۰	۰	۰	۰	۰	۰	۰	۰	۰	۰	۰
کاهش آلودگی	۱۴۰۳۰۰۰۰۰۰۰۰	پایش و مدیریت آلاینده‌ها	پایش و مدیریت آلاینده‌ها	۱۴۰۳۰۰۰۱۰۰۰	جمع کل عملیات		۲۸۰۰۰	۰	۰	۰	۰	۰	۰	۰	۰	۰			
					جمع منابع داخلی مورد نیاز		۹	۰	۰	۰	۰	۰	۰	۰	۰	۰	۰	۰	
					جمع اعتبارات ملی مورد نیاز		۷	۰	۰	۰	۰	۰	۰	۰	۰	۰	۰	۰	۰
					جمع اعتبارات استانی مورد نیاز		۲	۰	۰	۰	۰	۰	۰	۰	۰	۰	۰	۰	۰

توضیحات	فصل	کد فصل	برنامه	کد برنامه	هدف/ عملیات	حجم کل عملیات		اعتبارات ملی		اعتبارات استانی		منابع داخلی مورد نیاز			
						واحد اندازه گیری	درصد	جمع اعتبارات ملی مورد نیاز	جمع اعتبارات استانی مورد نیاز	ارزش افزوده					
										جمع منابع داخلی مورد نیاز	فروش اموال و مستغلات	۱۳۹۶	۱۳۹۷	۱۳۹۸	۱۳۹۹
کاهش آلودگی	۱۴۰۳۰۰۰۰۰۰۰۰	پایش و مدیریت آلاینده‌ها	پایش و مدیریت آلاینده‌ها	۱۴۰۳۰۰۰۰۰۰۰	ایجاد، ارتقا و گسترش سیستم‌های پایش منابع محیط زیستی	درصد	۳	۰	۱۵۰۰	۰	۴۶۰۰۰	۰	۰	۰	۰
						درصد	۲	۰	۲۰۰۰	۰	۰	۰	۰		
						درصد	۲	۰	۰	۰	۰	۰	۰		
						درصد	۴	۰	۰	۰	۰	۰	۰		
						درصد	۴	۰	۰	۰	۰	۰	۰		
						درصد	۶	۰	۰	۰	۰	۰	۰		
						درصد	۸	۰	۰	۰	۰	۰	۰		
						حجم کل عملیات	۲۵۰۰۰	۰	۰	۰	۰	۰	۰		
						جمع منابع مورد نیاز	۴۷۵۰۰	۰	۰	۰	۰	۰	۰		
						۱۳۹۶	۱۳۹۷	۱۳۹۸	۱۳۹۹	۱۴۰۰	۰	۰	۰	۰	
کاهش آلودگی	۱۴۰۳۰۰۰۰۰۰۰۰	پایش و مدیریت آلاینده‌ها	پایش و مدیریت آلاینده‌ها	۱۴۰۳۰۰۰۰۰۰۰	ارتقا مطالعات و تحقیقات علمی و بهره مندی از فناوری‌های نوآورانه در زمینه محیط زیست	درصد	۲	۰	۲۰۰۰	۰	۰	۰	۰	۰	
						درصد	۱	۰	۰	۰	۰	۰	۰		
						درصد	۲	۰	۰	۰	۰	۰	۰		
						درصد	۲	۰	۰	۰	۰	۰	۰		
						درصد	۵	۰	۰	۰	۰	۰	۰		
						درصد	۵	۰	۰	۰	۰	۰	۰		
						درصد	۵	۰	۰	۰	۰	۰	۰		
						درصد	۷	۰	۰	۰	۰	۰	۰		
						درصد	۱۰	۰	۰	۰	۰	۰	۰		
						درصد	۱۲	۰	۰	۰	۰	۰	۰		
حجم کل عملیات	۳۷۰۰۰	۰	۰	۰	۰	۰	۰								
جمع منابع مورد نیاز	۲۰۰۰	۰	۰	۰	۰	۰	۰								
۱۳۹۶	۱۳۹۷	۱۳۹۸	۱۳۹۹	۱۴۰۰	۰	۰	۰	۰							
کاهش آلودگی	۱۴۰۳۰۰۰۰۰۰۰۰	پایش و مدیریت آلاینده‌ها	پایش و مدیریت آلاینده‌ها	۱۴۰۳۰۰۰۰۰۰۰	انتقال صنایع مزاحم و انتقالی به شهرک‌های صنعتی موجود	درصد	۳	۰	۰	۰	۰	۰	۰	۰	
						درصد	۵	۰	۰	۰	۰	۰	۰		
						درصد	۵	۰	۰	۰	۰	۰	۰		
						درصد	۶	۰	۰	۰	۰	۰	۰		
						درصد	۶	۰	۰	۰	۰	۰	۰		
						درصد	۹	۰	۰	۰	۰	۰	۰		
						درصد	۱۱	۰	۰	۰	۰	۰	۰		
						درصد	۱۱	۰	۰	۰	۰	۰	۰		
						درصد	۱۲	۰	۰	۰	۰	۰	۰		
						درصد	۱۲	۰	۰	۰	۰	۰	۰		
حجم کل عملیات	۳۷۰۰۰	۰	۰	۰	۰	۰	۰								
جمع منابع مورد نیاز	۲۰۰۰	۰	۰	۰	۰	۰	۰								
۱۳۹۶	۱۳۹۷	۱۳۹۸	۱۳۹۹	۱۴۰۰	۰	۰	۰	۰							
کاهش آلودگی	۱۴۰۳۰۰۰۰۰۰۰۰	پایش و مدیریت آلاینده‌ها	پایش و مدیریت آلاینده‌ها	۱۴۰۳۰۰۰۰۰۰۰	توسعه استفاده از تکنولوژی‌های جدید و نوین در صنایع	درصد	۲	۰	۰	۰	۰	۰	۰	۰	
						درصد	۵	۰	۰	۰	۰	۰	۰		
						درصد	۶	۰	۰	۰	۰	۰	۰		
						درصد	۶	۰	۰	۰	۰	۰	۰		
						درصد	۹	۰	۰	۰	۰	۰	۰		
						درصد	۹	۰	۰	۰	۰	۰	۰		
						درصد	۱۱	۰	۰	۰	۰	۰	۰		
						درصد	۱۱	۰	۰	۰	۰	۰	۰		
						درصد	۱۱	۰	۰	۰	۰	۰	۰		
						درصد	۱۱	۰	۰	۰	۰	۰	۰		
حجم کل عملیات	۳۶۰۰۰	۰	۰	۰	۰	۰	۰								
جمع منابع مورد نیاز	۲۵۰۰۰	۰	۰	۰	۰	۰	۰								
۱۳۹۶	۱۳۹۷	۱۳۹۸	۱۳۹۹	۱۴۰۰	۰	۰	۰	۰							
کاهش آلودگی	۱۴۰۳۰۰۰۰۰۰۰۰	پایش و مدیریت آلاینده‌ها	پایش و مدیریت آلاینده‌ها	۱۴۰۳۰۰۰۰۰۰۰	ساماندهی شهرک‌های صنعتی موجود	درصد	۴	۰	۰	۰	۰	۰	۰	۰	
						درصد	۵	۰	۰	۰	۰	۰	۰		
						درصد	۷	۰	۰	۰	۰	۰	۰		
						درصد	۷	۰	۰	۰	۰	۰	۰		
						درصد	۹	۰	۰	۰	۰	۰	۰		
						درصد	۹	۰	۰	۰	۰	۰	۰		
						درصد	۱۰	۰	۰	۰	۰	۰	۰		
						درصد	۱۰	۰	۰	۰	۰	۰	۰		
						درصد	۱۰	۰	۰	۰	۰	۰	۰		
						درصد	۱۰	۰	۰	۰	۰	۰	۰		
حجم کل عملیات	۳۵۰۰۰	۰	۰	۰	۰	۰	۰								
جمع منابع مورد نیاز	۲۵۰۰۰	۰	۰	۰	۰	۰	۰								
۱۳۹۶	۱۳۹۷	۱۳۹۸	۱۳۹۹	۱۴۰۰	۰	۰	۰	۰							



توضیحات	فصل	کد فصل	برنامه	کد برنامه	هدف/ عملیات	حجم کل عملیات		اعتبارات ملی		اعتبارات استانی		منابع داخلی مورد نیاز				فروش اموال و مستغلات			
						حجم کل عملیات	جمع منابع مورد نیاز	جمع اعتبارات ملی مورد نیاز	جمع اعتبارات استانی مورد نیاز	ارزش افزوده									
										هکتار	درصد	هکتار	درصد	۱۳۹۶	۱۳۹۷		۱۳۹۸	۱۳۹۹	
																			۱۴۰۰
منابع طبیعی / محیط زیست	حفاظت از گونه‌های زیستی	۱۴۰۴۰۰۰۰۰۰	حفاظت، احیا و بهسازی زیست بوم‌های خشکی	۱۴۰۴۰۰۲۰۰۰	ارزشگذاری اقتصادی زیست بوم‌ها و تعیین خسارات زیستی	۰	۰	۰	۰	۰	۰	۰	۰	۰	۰	۰			
						۱۶۰۰	۰	۰	۰	۰	۰	۰	۰	۰	۰	۰	۰		
						۱۷۰۰	۰	۰	۰	۰	۰	۰	۰	۰	۰	۰	۰	۰	
						۱۷۰۰	۰	۰	۰	۰	۰	۰	۰	۰	۰	۰	۰	۰	
						۱۷۰۰	۰	۰	۰	۰	۰	۰	۰	۰	۰	۰	۰	۰	۰
						۶۷۰۰	۰	۰	۰	۰	۰	۰	۰	۰	۰	۰	۰	۰	۰
						۲۷۰۰۰	۰	۰	۰	۰	۰	۰	۰	۰	۰	۰	۰	۰	۰
						۱۴۰۰	۰	۰	۰	۰	۰	۰	۰	۰	۰	۰	۰	۰	۰
						۱۳۹۷	۰	۰	۰	۰	۰	۰	۰	۰	۰	۰	۰	۰	۰
						۱۳۹۸	۰	۰	۰	۰	۰	۰	۰	۰	۰	۰	۰	۰	۰
						۱۳۹۹	۰	۰	۰	۰	۰	۰	۰	۰	۰	۰	۰	۰	۰
						۱۴۰۰	۰	۰	۰	۰	۰	۰	۰	۰	۰	۰	۰	۰	۰
منابع طبیعی / مشارکت محیط زیست	حفاظت از گونه‌های زیستی	۱۴۰۴۰۰۰۰۰۰	حفاظت، احیا و بهسازی زیست بوم‌های خشکی	۱۴۰۴۰۰۲۰۰۰	ارزشگذاری اقتصادی زیست بوم‌ها و تعیین خسارات زیستی	۰	۰	۰	۰	۰	۰	۰	۰	۰	۰	۰			
						۱۶۰۰	۰	۰	۰	۰	۰	۰	۰	۰	۰	۰	۰		
						۱۷۰۰	۰	۰	۰	۰	۰	۰	۰	۰	۰	۰	۰	۰	
						۱۷۰۰	۰	۰	۰	۰	۰	۰	۰	۰	۰	۰	۰	۰	
						۱۷۰۰	۰	۰	۰	۰	۰	۰	۰	۰	۰	۰	۰	۰	
						۶۷۰۰	۰	۰	۰	۰	۰	۰	۰	۰	۰	۰	۰	۰	
						۲۷۰۰۰	۰	۰	۰	۰	۰	۰	۰	۰	۰	۰	۰	۰	
						۱۴۰۰	۰	۰	۰	۰	۰	۰	۰	۰	۰	۰	۰	۰	
						۱۳۹۷	۰	۰	۰	۰	۰	۰	۰	۰	۰	۰	۰	۰	
						۱۳۹۸	۰	۰	۰	۰	۰	۰	۰	۰	۰	۰	۰	۰	
						۱۳۹۹	۰	۰	۰	۰	۰	۰	۰	۰	۰	۰	۰	۰	
						۱۴۰۰	۰	۰	۰	۰	۰	۰	۰	۰	۰	۰	۰	۰	
منابع طبیعی / مشارکت محیط زیست	حفاظت از گونه‌های زیستی	۱۴۰۴۰۰۰۰۰۰	حفاظت، احیا و بهسازی زیست بوم‌های خشکی	۱۴۰۴۰۰۲۰۰۰	ارزشگذاری اقتصادی زیست بوم‌ها و تعیین خسارات زیستی	۰	۰	۰	۰	۰	۰	۰	۰	۰	۰	۰			
						۱۶۰۰	۰	۰	۰	۰	۰	۰	۰	۰	۰	۰	۰		
						۱۷۰۰	۰	۰	۰	۰	۰	۰	۰	۰	۰	۰	۰		
						۱۷۰۰	۰	۰	۰	۰	۰	۰	۰	۰	۰	۰	۰		
						۱۷۰۰	۰	۰	۰	۰	۰	۰	۰	۰	۰	۰	۰		
						۶۷۰۰	۰	۰	۰	۰	۰	۰	۰	۰	۰	۰	۰		
						۲۷۰۰۰	۰	۰	۰	۰	۰	۰	۰	۰	۰	۰	۰		
						۱۴۰۰	۰	۰	۰	۰	۰	۰	۰	۰	۰	۰	۰		
						۱۳۹۷	۰	۰	۰	۰	۰	۰	۰	۰	۰	۰	۰		
						۱۳۹۸	۰	۰	۰	۰	۰	۰	۰	۰	۰	۰	۰		
						۱۳۹۹	۰	۰	۰	۰	۰	۰	۰	۰	۰	۰	۰		
						۱۴۰۰	۰	۰	۰	۰	۰	۰	۰	۰	۰	۰	۰		
منابع طبیعی / مشارکت محیط زیست	حفاظت از گونه‌های زیستی	۱۴۰۴۰۰۰۰۰۰	حفاظت، احیا و بهسازی زیست بوم‌های خشکی	۱۴۰۴۰۰۲۰۰۰	ارزشگذاری اقتصادی زیست بوم‌ها و تعیین خسارات زیستی	۰	۰	۰	۰	۰	۰	۰	۰	۰	۰	۰			
						۱۶۰۰	۰	۰	۰	۰	۰	۰	۰	۰	۰	۰			
						۱۷۰۰	۰	۰	۰	۰	۰	۰	۰	۰	۰	۰			
						۱۷۰۰	۰	۰	۰	۰	۰	۰	۰	۰	۰	۰			
						۱۷۰۰	۰	۰	۰	۰	۰	۰	۰	۰	۰	۰			
						۶۷۰۰	۰	۰	۰	۰	۰	۰	۰	۰	۰	۰			
						۲۷۰۰۰	۰	۰	۰	۰	۰	۰	۰	۰	۰	۰			
						۱۴۰۰	۰	۰	۰	۰	۰	۰	۰	۰	۰	۰			
						۱۳۹۷	۰	۰	۰	۰	۰	۰	۰	۰	۰	۰			
						۱۳۹۸	۰	۰	۰	۰	۰	۰	۰	۰	۰	۰			
						۱۳۹۹	۰	۰	۰	۰	۰	۰	۰	۰	۰	۰			
						۱۴۰۰	۰	۰	۰	۰	۰	۰	۰	۰	۰	۰			



جدول (۵-۲۲) حجم عملیات اهداف کمی، منابع مالی مورد نیاز انجام عملیات اجرایی (طرح- پروژه/ فعالیت) و شیوه تامین منابع مالی اداره کل حفاظت محیط زیست در شهرستان پیشوا

فصل	کد فصل	برنامه	کد برنامه	هدف / عملیات	واحد اندازه گیری	حجم کل عملیات		اعتبارات ملی		اعتبارات استانی		منابع داخلی مورد نیاز		توضیحات
						حجم کل عملیات	۱۴۰۰	جمع اعتبارات ملی مورد نیاز	۱۳۹۹	جمع اعتبارات استانی مورد نیاز	۱۳۹۸	ارزش افزوده		
												۱۳۹۷	۱۳۹۶	
کاهش آلودگی	۱۴۰۳۰۰۰۰۰۰	پایش و مدیریت آلاینده‌ها	۱۴۰۳۰۰۱۰۰۰	میزان کاهش انتشار گازهای گلخانه‌ای نسبت به روند موجود	میلیون تن در سال	۰.۳۰	۰.۳۰	۰	۰	۰	۰	۰	نیروگاه‌ها و صنایع	
کاهش آلودگی	۱۴۰۳۰۰۰۰۰۰	پایش و مدیریت آلاینده‌ها	۱۴۰۳۰۰۱۰۰۰	نظارت بر نصب، ارتقا و توسعه سیستم‌های جمع آوری و تصفیه پساب و فاضلاب	درصد	۶	۷	۰	۰	۰	۰	۰	محیط زیست در بحث نظارت	
کاهش آلودگی	۱۴۰۳۰۰۰۰۰۰	پایش و مدیریت آلاینده‌ها	۱۴۰۳۰۰۱۰۰۰	نظارت بر نصب، ارتقا و توسعه سیستم‌های بازچرخانی پساب و فاضلاب	درصد	۲	۵	۰	۰	۰	۰	۰	محیط زیست در بحث نظارت	
کاهش آلودگی	۱۴۰۳۰۰۰۰۰۰	پایش و مدیریت آلاینده‌ها	۱۴۰۳۰۰۱۰۰۰	خود اظهاری در پایش منابع صنعتی، خدماتی و معدنی	درصد	۵	۷	۰	۰	۰	۰	۰	صاحبان صنایع/ نظارت با محیط زیست	
کاهش آلودگی	۱۴۰۳۰۰۰۰۰۰	پایش و مدیریت آلاینده‌ها	۱۴۰۳۰۰۱۰۰۰	اجرای برنامه جامع کاهش آلودگی هوا	درصد	۵	۶	۱۰۰۳۰۰	۱۴۲۰۰	۱۸۷۰۰	۲۲۹۰۰	۲۹۳۰۰	شهرداری‌ها/ نیروی انتظامی/ راهنمایی رانندگی/ نیرو/ شرکت پخش فراورده‌های نفتی/ صنعت معدن و تجارت/ بهداشت و درمان و آموزش پزشکی/ استانداری/ هواشناسی/ منابع طبیعی- با نظارت محیط زیست	

فصل	کد فصل	برنامه	کد برنامه	هدف / عملیات	واحد اندازه گیری	حجم کل عملیات			اعتبارات ملی			اعتبارات استانی			منابع داخلی مورد نیاز			توضیحات
						حجم کل عملیات			اعتبارات ملی			اعتبارات استانی			منابع داخلی مورد نیاز			
						جمع کل عملیات	جمع منابع مورد نیاز	جمع اعتبارات ملی مورد نیاز	جمع اعتبارات ملی مورد نیاز	جمع اعتبارات استانی مورد نیاز	جمع اعتبارات استانی مورد نیاز	جمع منابع مورد نیاز	جمع اعتبارات استانی مورد نیاز	جمع اعتبارات استانی مورد نیاز	جمع منابع مورد نیاز	جمع اعتبارات استانی مورد نیاز	جمع اعتبارات استانی مورد نیاز	
						درصد	درصد	درصد	درصد	درصد	درصد	درصد	درصد	درصد	درصد	درصد	درصد	
کاهش آلودگی	۱۴۰۳۰۰۰۰۰۰۰۰	پایش و مدیریت آلاینده‌ها	۱۴۰۳۰۰۰۱۰۰۰	تدوین و اجرای برنامه جامع مقابله با گرد و غبار	درصد	۲	۰	۰	۰	۰	۰	۰	۰	۰	۰	۰	محیط زیست با مشارکت منابع طبیعی	
کاهش آلودگی	۱۴۰۳۰۰۰۰۰۰۰۰	پایش و مدیریت آلاینده‌ها	۱۴۰۳۰۰۰۱۰۰۰	تدوین و اجرای برنامه جامع کاهش آلودگی صدا و امواج	درصد	۴	۰	۰	۰	۰	۰	۰	۰	۰	۰	۰	در خصوص صوت: محیط زیست با همکاری وزارت بهداشت، درمان و آموزش پزشکی، شهرداری‌ها و سایر دستگاه‌های مربوطه در خصوص امواج: محیط زیست با همکاری انرژی اتمی و بهداشت، درمان و آموزش پزشکی و ارتباطات و فناوری اطلاعات	
کاهش آلودگی	۱۴۰۳۰۰۰۰۰۰۰۰	پایش و مدیریت آلاینده‌ها	۱۴۰۳۰۰۰۱۰۰۰	ایجاد سیستم پایش بر خط هوا (صنایع و غیره)	تعداد	۰	۰	۰	۰	۰	۰	۰	۰	۰	۰	۰	صاحبان صنایع/ نظارت با محیط زیست	
کاهش آلودگی	۱۴۰۳۰۰۰۰۰۰۰۰	پایش و مدیریت آلاینده‌ها	۱۴۰۳۰۰۰۱۰۰۰	ایجاد سیستم پایش بر خط پساب و فاضلاب	تعداد	۰	۰	۰	۰	۰	۰	۰	۰	۰	۰	۰	صاحبان صنایع/ نظارت با محیط زیست	
کاهش آلودگی	۱۴۰۳۰۰۰۰۰۰۰۰	پایش و مدیریت آلاینده‌ها	۱۴۰۳۰۰۰۱۰۰۰	توانمندسازی آزمایشگاه‌های محیط زیست استان تهران جهت پایش	درصد	۴	۵	۷	۹	۱۱	۳۶۰۰	۸۸۰۰	۲۶۰۰۰	۴۴۰۰۰	۲۶۰۰۰	۸۸۰۰	۰	۰
کاهش آلودگی	۱۴۰۳۰۰۰۰۰۰۰۰	پایش و مدیریت آلاینده‌ها	۱۴۰۳۰۰۰۱۰۰۰	مطالعه و نظارت بر کاهش فرسایش خاک	درصد	۱	۱	۱	۱	۱	۵۰۰	۰	۰	۰	۰	۰	۰	

توضیحات	فصل	کد فصل	برنامه	کد برنامه	هدف / عملیات	حجم کل عملیات		واحد اندازه گیری	اعتبارات ملی	اعتبارات استانی	منابع داخلی مورد نیاز													
						جمع کل عملیات					ارزش افزوده													
						جمع کل عملیات	جمع منابع مورد نیاز				جمع اعتبارات استانی مورد نیاز	۱۳۹۶	۱۳۹۷	۱۳۹۸	۱۳۹۹	۱۴۰۰	جمع اعتبارات استانی مورد نیاز	۱۳۹۶	۱۳۹۷	۱۳۹۸	۱۳۹۹	۱۴۰۰		
																							درصد	درصد
	کاهش آلودگی	۱۴۰۳۰۰۰۰۰۰۰	پایش و مدیریت آلاینده‌ها	۱۴۰۳۰۰۱۰۰۰	ایجاد، ارتقا و گسترش سیستم‌های پایش منابع محیط زیستی	درصد	۳	۱۳۹۶	۱۳۹۷	۱۳۹۸	۱۳۹۹	۱۴۰۰	جمع اعتبارات ملی مورد نیاز	۱۵۰۰	جمع اعتبارات استانی مورد نیاز	۱۴۰۰۰	ارزش افزوده	۱۳۹۶	۱۳۹۷	۱۳۹۸	۱۳۹۹	۱۴۰۰	جمع منابع داخلی مورد نیاز	۰
	کاهش آلودگی	۱۴۰۳۰۰۰۰۰۰۰	پایش و مدیریت آلاینده‌ها	۱۴۰۳۰۰۱۰۰۰	ارتقا مطالعات و تحقیقات علمی و بهره مندی از فناوری‌های نوآورانه در زمینه محیط زیست	درصد	۲	۱۳۹۶	۱۳۹۷	۱۳۹۸	۱۳۹۹	۱۴۰۰	جمع اعتبارات ملی مورد نیاز	۱۵۰۰	جمع اعتبارات استانی مورد نیاز	۰	ارزش افزوده	۱۳۹۶	۱۳۹۷	۱۳۹۸	۱۳۹۹	۱۴۰۰	جمع منابع داخلی مورد نیاز	۰
	کاهش آلودگی	۱۴۰۳۰۰۰۰۰۰۰	پایش و مدیریت آلاینده‌ها	۱۴۰۳۰۰۱۰۰۰	انتقال صنایع مزاحم و انتقالی به شهرک‌های صنعتی موجود	درصد	۲	۱۳۹۶	۱۳۹۷	۱۳۹۸	۱۳۹۹	۱۴۰۰	جمع اعتبارات ملی مورد نیاز	۰	جمع اعتبارات استانی مورد نیاز	۰	ارزش افزوده	۱۳۹۶	۱۳۹۷	۱۳۹۸	۱۳۹۹	۱۴۰۰	جمع منابع داخلی مورد نیاز	۰
	کاهش آلودگی	۱۴۰۳۰۰۰۰۰۰۰	پایش و مدیریت آلاینده‌ها	۱۴۰۳۰۰۱۰۰۰	توسعه استفاده از تکنولوژی‌های جدید و نوین در صنایع	درصد	۲	۱۳۹۶	۱۳۹۷	۱۳۹۸	۱۳۹۹	۱۴۰۰	جمع اعتبارات ملی مورد نیاز	۰	جمع اعتبارات استانی مورد نیاز	۰	ارزش افزوده	۱۳۹۶	۱۳۹۷	۱۳۹۸	۱۳۹۹	۱۴۰۰	جمع منابع داخلی مورد نیاز	۰
	کاهش آلودگی	۱۴۰۳۰۰۰۰۰۰۰	پایش و مدیریت آلاینده‌ها	۱۴۰۳۰۰۱۰۰۰	ساماندهی شهرک‌های صنعتی موجود	درصد	۴	۱۳۹۶	۱۳۹۷	۱۳۹۸	۱۳۹۹	۱۴۰۰	جمع اعتبارات ملی مورد نیاز	۰	جمع اعتبارات استانی مورد نیاز	۰	ارزش افزوده	۱۳۹۶	۱۳۹۷	۱۳۹۸	۱۳۹۹	۱۴۰۰	جمع منابع داخلی مورد نیاز	۰
	کاهش آلودگی	۱۴۰۳۰۰۰۰۰۰۰	پایش و مدیریت آلاینده‌ها	۱۴۰۳۰۰۱۰۰۰	تامین منابع مالی با استفاده از ظرفیت‌های قانونی موجود داخلی و کمک‌های بین المللی	درصد	۲	۱۳۹۶	۱۳۹۷	۱۳۹۸	۱۳۹۹	۱۴۰۰	جمع اعتبارات ملی مورد نیاز	۲۰۰	جمع اعتبارات استانی مورد نیاز	۰	ارزش افزوده	۱۳۹۶	۱۳۹۷	۱۳۹۸	۱۳۹۹	۱۴۰۰	جمع منابع داخلی مورد نیاز	۰



جدول (۵-۲۳) حجم عملیات اهداف کمی، منابع مالی مورد نیاز انجام عملیات اجرایی (طرح- پروژه/ فعالیت) و شیوه تامین منابع مالی اداره کل حفاظت محیط زیست در شهرستان تهران

توضیحات	منابع داخلی مورد نیاز		اعتبارات استانی		اعتبارات ملی		حجم کل عملیات		هدف/ عملیات	کد برنامه	برنامه	کد فصل	فصل
	قانون هوای پاک	جمع منابع داخلی مورد نیاز	جمع اعتبارات استانی مورد نیاز	جمع اعتبارات ملی	جمع کل عملیات	حجم کل عملیات	حجم کل عملیات	واحد اندازه گیری					
نیروگاهها و صنایع	۰	۰	۰	۰	۰	۰	۰	۱۶۸۰	میزان کاهش انتشار گازهای گلخانه‌ای نسبت به روند موجود	۱۴۰۳۰۰۰۱۰۰۰	پایش و مدیریت آینده‌ها	۱۴۰۳۰۰۰۰۰۰۰	کاهش آلودگی
محیط زیست در بحث نظارت	۰	۰	۰	۰	۰	۰	۰	۵۰۰	نظارت بر نصب، ارتقا و توسعه سیستم‌های جمع آوری و تصفیه پساب و فاضلاب	۱۴۰۳۰۰۰۱۰۰۰	پایش و مدیریت آینده‌ها	۱۴۰۳۰۰۰۰۰۰۰	کاهش آلودگی
محیط زیست در بحث نظارت	۰	۰	۰	۰	۰	۰	۰	۷۸۰۰	نظارت بر نصب، ارتقا و توسعه سیستم‌های بازچرخانی پساب و فاضلاب	۱۴۰۳۰۰۰۱۰۰۰	پایش و مدیریت آینده‌ها	۱۴۰۳۰۰۰۰۰۰۰	کاهش آلودگی
صاحبان صنایع/ نظارت با محیط زیست	۰	۰	۰	۰	۰	۰	۰	۳۹۰۰	خود اظهاری در پایش منابع صنعتی، خدماتی و معدنی	۱۴۰۳۰۰۰۱۰۰۰	پایش و مدیریت آینده‌ها	۱۴۰۳۰۰۰۰۰۰۰	کاهش آلودگی
شهرداری‌ها/ نیروی انتظامی/ راهنمایی رانندگی/ نیرو/ شرکت پخش فراورده‌های نفتی/ صنعت معدن و تجارت/ بهداشت و درمان و آموزش پزشکی/ استانداری/ هواشناسی/ منابع طبیعی - با نظارت محیط زیست	۵۹۴۰۰۰	۰	۰	۰	۰	۰	۰	۷۴۰۴۰۰	اجرای برنامه جامع کاهش آلودگی هوا	۱۴۰۳۰۰۰۱۰۰۰	پایش و مدیریت آینده‌ها	۱۴۰۳۰۰۰۰۰۰۰	کاهش آلودگی
محیط زیست با مشارکت منابع طبیعی	۰	۰	۰	۰	۰	۰	۰	۳۰۰۰	تدوین و اجرای برنامه جامع مقابله با گرد و غبار	۱۴۰۳۰۰۰۱۰۰۰	پایش و مدیریت آینده‌ها	۱۴۰۳۰۰۰۰۰۰۰	کاهش آلودگی

توضیحات	قانون هوای پاک	جمع منابع داخلی مورد نیاز	منابع داخلی مورد نیاز						جمع اعتبارات استانی مورد نیاز	جمع اعتبارات استانی	اعتبارات ملی	جمع کل عملیات	هدف/عملیات	کد برنامه	برنامه	کد فصل	فصل								
			ارزش افزوده	۱۳۹۶	۱۳۹۷	۱۳۹۸	۱۳۹۹	۱۴۰۰										جمع اعتبارات ملی	جمع کل عملیات						
																				جمع منابع مورد نیاز	۱۳۹۶	۱۳۹۷	۱۳۹۸	۱۳۹۹	۱۴۰۰
در خصوص صوت: محیط زیست با همکاری وزارت بهداشت، درمان و آموزش پزشکی، شهرداری‌ها و سایر دستگاه‌های مربوطه در خصوص امواج: محیط زیست با همکاری انرژی اتمی و بهداشت، درمان و آموزش پزشکی و ارتباطات و فناوری اطلاعات	۰	۰	۰	۰	۰	۰	۰	۰	۰	۰	۰	۱۴۰۳۰۰۰۱۰۰۰	پایش و مدیریت آلاینده‌ها	۱۴۰۳۰۰۰۰۰۰۰	کاهش آلودگی										
صاحبان صنایع/ نظارت با محیط زیست	۰	۰	۰	۰	۰	۰	۰	۰	۰	۰	۰	۱۴۰۳۰۰۰۱۰۰۰	پایش و مدیریت آلاینده‌ها	۱۴۰۳۰۰۰۰۰۰۰	کاهش آلودگی										
صاحبان صنایع/ نظارت با محیط زیست	۰	۰	۰	۰	۰	۰	۰	۰	۰	۰	۰	۱۴۰۳۰۰۰۱۰۰۰	پایش و مدیریت آلاینده‌ها	۱۴۰۳۰۰۰۰۰۰۰	کاهش آلودگی										
توانمند سازی آزمایشگاه‌های محیط زیست استان تهران جهت پایش	۰	۰	۰	۰	۰	۰	۰	۰	۰	۰	۰	۱۴۰۳۰۰۰۱۰۰۰	پایش و مدیریت آلاینده‌ها	۱۴۰۳۰۰۰۰۰۰۰	کاهش آلودگی										
شناسایی و همکاری در ساماندهی صنایع و واحدهای آلاینده استان جهت جلوگیری از آلودگی حوضه‌های آبریز	۰	۰	۰	۰	۰	۰	۰	۰	۰	۰	۰	۱۴۰۳۰۰۰۱۰۰۰	پایش و مدیریت آلاینده‌ها	۱۴۰۳۰۰۰۰۰۰۰	کاهش آلودگی										

توضیحات	منابع داخلی مورد نیاز	ارزش افزوده	اعتبارات استانی			اعتبارات ملی			حجم کل عملیات			هدف/عملیات	کد برنامه	برنامه	کد فصل	فصل		
			جمع اعتبارات استانی مورد نیاز			جمع اعتبارات ملی مورد نیاز			حجم کل عملیات									
			۱۳۹۶	۱۳۹۸	۱۴۰۰	۱۳۹۶	۱۳۹۸	۱۴۰۰	۱۳۹۶	۱۳۹۸	۱۳۹۹						۱۴۰۰	۱۴۰۰
			۱۳۹۷	۱۳۹۸	۱۳۹۹	۱۳۹۷	۱۳۹۸	۱۳۹۹	۱۳۹۷	۱۳۹۸	۱۳۹۹						۱۴۰۰	۱۴۰۰
محیط زیست با همکاری آب منطقه ای	۰	۰	۰	۰	۰	۰	۰	۰	۰	۰	۵۰۰	درصد	مطالعه و نظارت بر کاهش فرسایش خاک	پایش و مدیریت آلاینده‌ها	۱۴۰۳۰۰۰۰۰۰۰۰	کاهش آلودگی		
	۰	۰	۰	۰	۰	۰	۰	۰	۰	۰	۱۵۹۰۰۰	درصد	ایجاد، ارتقا و گسترش سیستم‌های پایش منابع محیط زیستی	پایش و مدیریت آلاینده‌ها	۱۴۰۳۰۰۰۰۰۰۰۰۰	کاهش آلودگی		
	۰	۰	۰	۰	۰	۰	۰	۰	۰	۰	۱۷۰۰	درصد	ارتقا مطالعات و تحقیقات علمی و بهره مندی از فناوری‌های نوآورانه در زمینه محیط زیست	پایش و مدیریت آلاینده‌ها	۱۴۰۳۰۰۰۰۰۰۰۰۰	کاهش آلودگی		
	۰	۰	۰	۰	۰	۰	۰	۰	۰	۰	۳۶۰۰۰	کیلومتر مربع	تعیین ردپای اکولوژیک و نحوه گسترش (شهری، صنعتی....)	پایش و مدیریت آلاینده‌ها	۱۴۰۳۰۰۰۰۰۰۰۰۰۰	کاهش آلودگی		
محیط زیست با همکاری شهرداری‌ها و صنعت، معدن و تجارت	۰	۰	۰	۰	۰	۰	۰	۰	۰	۰	۳۷۰۰	درصد	انتقال صنایع مزاحم و انتقالی به شهرک‌های صنعتی موجود	پایش و مدیریت آلاینده‌ها	۱۴۰۳۰۰۰۰۰۰۰۰۰۰	کاهش آلودگی		
صاحبان صنایع/صنعت، معدن و تجارت/محیط زیست	۰	۰	۰	۰	۰	۰	۰	۰	۰	۰	۳۴۰۰	درصد	توسعه استفاده از تکنولوژی‌های جدید و نوین در صنایع	پایش و مدیریت آلاینده‌ها	۱۴۰۳۰۰۰۰۰۰۰۰۰۰	کاهش آلودگی		

توضیحات	منابع داخلی مورد نیاز	منابع داخلی مورد نیاز قانون هوای پاک	ارزش افزوده	اعتبارات استانی				اعتبارات ملی				حجم کل عملیات				هدف/عملیات	کد برنامه	برنامه	کد فصل	فصل			
				جمع اعتبارات استانی مورد نیاز		جمع اعتبارات ملی مورد نیاز		جمع کل عملیات		جمع کل عملیات		درصد	درصد	تعداد	درصد								
				۱۳۹۶	۱۳۹۷	۱۳۹۶	۱۳۹۷	۱۳۹۶	۱۳۹۷	۱۳۹۶	۱۳۹۷												
				۱۳۹۸	۱۳۹۹	۱۳۹۸	۱۳۹۹	۱۳۹۸	۱۳۹۹	۱۳۹۸	۱۳۹۹												
توضیحات	منابع داخلی مورد نیاز	قانون هوای پاک	ارزش افزوده	۰	۰	۰	۰	۰	۰	۰	۰	۰	۰	۰	۰	تامین منابع مالی با استفاده از ظرفیت‌های قانونی موجود داخلی و کمک‌های بین المللی	۱۴۰۳۰۱۰۰۰	پایش و مدیریت آلاینده‌ها	کاهش آلودگی				
				۰	۰	۰	۰	۰	۰	۰	۰	۰	۰	۰	۰	۰	۰	تدوین و اجرای برنامه جامع آموزش محیط زیستی	۱۴۰۳۰۱۰۰۰	پایش و مدیریت آلاینده‌ها	کاهش آلودگی		
				۰	۰	۰	۰	۰	۰	۰	۰	۰	۰	۰	۰	۰	۰	اجرای طرح‌های توجیهی - تفصیلی مناطق	۱۴۰۴۰۲۰۰۰	حفاظت، احیا و بهسازی زیست بوم‌های خشکی	حفاظت از گونه‌های زیستی		
				۰	۰	۰	۰	۰	۰	۰	۰	۰	۰	۰	۰	۰	۰	ارزش گذاری اقتصادی زیست بومها و تعیین خسارات زیستی	۱۴۰۵۰۲۰۰۰	حفاظت، احیا و بهسازی زیست بوم‌های خشکی	حفاظت از گونه‌های زیستی		
				۰	۰	۰	۰	۰	۰	۰	۰	۰	۰	۰	۰	۰	۰	تقویت آبخوان از طریق عملیات بیولوژیک در زون‌های بازسازی جهت بازسازی، نگهداری و بهره‌برداری تغذیه پایدار آبخوان	۱۴۰۶۰۲۰۰۰	حفاظت، احیا و بهسازی زیست بوم‌های خشکی	حفاظت از گونه‌های زیستی		
				۰	۰	۰	۰	۰	۰	۰	۰	۰	۰	۰	۰	۰	۰	۰	۰	۰	۰	۰	
				۰	۰	۰	۰	۰	۰	۰	۰	۰	۰	۰	۰	۰	۰	۰	۰	۰	۰	۰	۰
				۰	۰	۰	۰	۰	۰	۰	۰	۰	۰	۰	۰	۰	۰	۰	۰	۰	۰	۰	۰
				۰	۰	۰	۰	۰	۰	۰	۰	۰	۰	۰	۰	۰	۰	۰	۰	۰	۰	۰	۰
				۰	۰	۰	۰	۰	۰	۰	۰	۰	۰	۰	۰	۰	۰	۰	۰	۰	۰	۰	۰



توضیحات	منابع داخلی مورد نیاز	منابع داخلی مورد نیاز قانون هوای پاک	اعتبارات استانی	اعتبارات ملی	حجم کل عملیات			هدف/عملیات	کد برنامه	برنامه	کد فصل	فصل		
					حجم کل عملیات									
					حجم کل عملیات	جمع منابع مورد نیاز	واحد اندازه گیری							
					حجم کل عملیات	جمع منابع مورد نیاز	واحد اندازه گیری							
منابع طبیعی / محیط زیست	.	.	جمع اعتبارات استانی مورد نیاز	جمع اعتبارات ملی مورد نیاز	جمع کل عملیات	جمع منابع مورد نیاز	هکتار	ممیزی مراتع و جلوگیری از چرای بی رویه دام در مناطق چهارگانه واقع در حوضه‌های آبریز تامین کننده آب شرب	۱۴۰۴۰۲۰۲۰۰	حفاظت، احیا و بهسازی زیست بوم‌های خشکی	۱۴۰۴۰۲۰۲۰۰	حفاظت از گونه‌های زیستی		
			۱۴۰۴	۱۴۰۴	۸۰۰۰۰	۱۰۴۰۰	۰	۰	۰	۱۴۰۴۰۲۰۲۰۰	حفاظت، احیا و بهسازی زیست بوم‌های خشکی	۱۴۰۴۰۲۰۲۰۰	حفاظت از گونه‌های زیستی	
			۱۳۹۶	۱۳۹۶	۲۵۰۰۰	۲۰۰۰	۵	۰	۵	کاهش اثرات مخاطرات زیست محیطی در مناطق تحت مدیریت	۱۴۰۴۰۲۰۲۰۰	حفاظت، احیا و بهسازی زیست بوم‌های خشکی	۱۴۰۴۰۲۰۲۰۰	حفاظت از گونه‌های زیستی
			۱۳۹۷	۱۳۹۷	۲۵۰۰۰	۲۰۰۰	۵	۰	۵	ارتقا کمیّت مناطق تحت مدیریت برای حفاظت از تنوع زیستی (با احتساب شکار ممنوع)	۱۴۰۴۰۲۰۲۰۰	حفاظت، احیا و بهسازی زیست بوم‌های خشکی	۱۴۰۴۰۲۰۲۰۰	حفاظت از گونه‌های زیستی
			۱۳۹۸	۱۳۹۸	۲۵۰۰۰	۲۰۰۰	۵	۰	۵	حفاظت و احیاء تالاب‌ها و رودخانه‌ها	۱۴۰۴۰۲۰۲۰۰	حفاظت، احیا و بهسازی زیست بوم‌های خشکی	۱۴۰۴۰۲۰۲۰۰	حفاظت از گونه‌های زیستی
			۱۳۹۹	۱۳۹۹	۲۱۰۰۰	۱۷۵۰۰	۶	۰	۴					
			۱۴۰۰	۱۴۰۰	۲۱۰۰۰	۱۷۵۰۰	۶	۰	۴					
			جمع منابع داخلی مورد نیاز	جمع اعتبارات استانی مورد نیاز	جمع کل عملیات	جمع منابع مورد نیاز	جمع کل عملیات	جمع منابع مورد نیاز	واحد اندازه گیری					
			۱۳۹۶	۱۳۹۶	۷۰۰۰	۱۴۰۰۰	۱۷	۷۰۰۰	۰					
			۱۳۹۷	۱۳۹۷	۷۰۰۰	۱۴۰۰۰	۱۷	۷۰۰۰	۰					
			۱۳۹۸	۱۳۹۸	۷۰۰۰	۱۴۰۰۰	۱۷	۷۰۰۰	۰					
			۱۳۹۹	۱۳۹۹	۷۰۰۰	۱۴۰۰۰	۱۷	۷۰۰۰	۰					
			۱۴۰۰	۱۴۰۰	۷۰۰۰	۱۴۰۰۰	۱۷	۷۰۰۰	۰					
			ارزش افزوده	جمع اعتبارات استانی مورد نیاز	جمع کل عملیات	جمع منابع مورد نیاز	جمع کل عملیات	جمع منابع مورد نیاز	واحد اندازه گیری					
۱۳۹۶	۱۳۹۶	۷۰۰۰	۱۴۰۰۰	۱۷	۷۰۰۰	۰								
۱۳۹۷	۱۳۹۷	۷۰۰۰	۱۴۰۰۰	۱۷	۷۰۰۰	۰								
۱۳۹۸	۱۳۹۸	۷۰۰۰	۱۴۰۰۰	۱۷	۷۰۰۰	۰								
۱۳۹۹	۱۳۹۹	۷۰۰۰	۱۴۰۰۰	۱۷	۷۰۰۰	۰								
۱۴۰۰	۱۴۰۰	۷۰۰۰	۱۴۰۰۰	۱۷	۷۰۰۰	۰								



فصل	کد فصل	برنامه	کد برنامه	هدف / عملیات	حجم کل عملیات		اعتبارات ملی		اعتبارات استانی		منابع داخلی مورد نیاز		توضیحات
					حجم کل عملیات	جمع منابع مورد نیاز	جمع اعتبارات ملی مورد نیاز	جمع اعتبارات استانی مورد نیاز	ارزش افزوده	منابع داخلی مورد نیاز			
										جمع منابع داخلی مورد نیاز	قانون هوای پاک		
												۱۳۹۶	
کاهش آلودگی	۱۴۰۳۰۰۰۰۰۰	پایش و مدیریت آلاینده‌ها	۱۴۰۳۰۰۰۰۰۰	تدوین و اجرای برنامه جامع کاهش آلودگی صدا و امواج	درصد	۴	۰	۰	۰	۰	۰	در خصوص صوت: محیط زیست با همکاری وزارت بهداشت، درمان و آموزش پزشکی، شهرداری‌ها و سایر دستگاه‌های مربوط / در خصوص امواج: محیط زیست با همکاری انرژی اتمی و بهداشت، درمان و آموزش پزشکی و ارتباطات و فناوری اطلاعات	
کاهش آلودگی	۱۴۰۳۰۰۰۰۰۰	پایش و مدیریت آلاینده‌ها	۱۴۰۳۰۰۰۰۰۰	ایجاد سیستم پایش بر خط هوا (صنایع و غیره)	تعداد	۱	۰	۰	۰	۰	۰	صاحبان صنایع / نظارت با محیط زیست	
کاهش آلودگی	۱۴۰۳۰۰۰۰۰۰	پایش و مدیریت آلاینده‌ها	۱۴۰۳۰۰۰۰۰۰	ایجاد سیستم پایش بر خط پساب و فاضلاب	تعداد	۰	۰	۰	۰	۰	۰	صاحبان صنایع / نظارت با محیط زیست	
کاهش آلودگی	۱۴۰۳۰۰۰۰۰۰	پایش و مدیریت آلاینده‌ها	۱۴۰۳۰۰۰۰۰۰	توانمند سازی آزمایشگاه‌های محیط زیست استان تهران جهت پایش	درصد	۴	۵	۷	۹	۱۱	۳۶۰۰	۱۴۵۰	توانمند سازی آزمایشگاه‌های محیط زیست استان تهران جهت پایش
کاهش آلودگی	۱۴۰۳۰۰۰۰۰۰	پایش و مدیریت آلاینده‌ها	۱۴۰۳۰۰۰۰۰۰	شناسایی و همکاری در ساماندهی صنایع و واحدهای آلاینده استان جهت جلوگیری از آلودگی حوضه‌های آبریز	درصد	۳	۴	۵	۷	۹	۲۸۰۰	۰	محیط زیست با همکاری شهرداری‌ها و صنعت، معدن و تجارت
کاهش آلودگی	۱۴۰۳۰۰۰۰۰۰	پایش و مدیریت آلاینده‌ها	۱۴۰۳۰۰۰۰۰۰	شناسایی مالکین واحدهای آلاینده اعم از مسکونی و غیر مسکونی در حوضه‌های آبریز و منابع تامین کننده آب استان	درصد	۵	۱۰	۲۰	۲۰	۲۰	۹۵	۰	محیط زیست با همکاری آب منطقه ای





جدول (۵-۲۵) حجم عملیات اهداف کمی، منابع مالی مورد نیاز انجام عملیات اجرایی (طرح - پروژه/ فعالیت) و شیوه تامین منابع مالی اداره کل حفاظت محیط زیست در شهرستان رباط کریم

فصل	کد فصل	برنامه	کد برنامه	هدف/ عملیات	واحد اندازه گیری	حجم کل عملیات										توضیحات
						جمع کل عملیات										
						جمع منابع مورد نیاز										
						اعتبارات ملی										
اعتبارات استانی																
جمع اعتبارات استانی مورد نیاز																
ارزش افزوده																
سایر																
منابع داخلی مورد نیاز																
جمع منابع داخلی مورد نیاز																
کاهش آلودگی	۱۴۰۳۰۰۰۰۰۰	پایش و مدیریت آلاینده‌ها	۱۴۰۳۰۰۰۰۰۰	میزان کاهش انتشار گازهای گلخانه‌ای نسبت به روند موجود	میلیون تن در سال	۰.۱۱	۰.۱۱	۰.۱۱	۰.۱۱	۰.۱۱	۰.۱۱	۰.۱۱	۰.۱۱	۰.۱۱	نیروگاهها و صنایع	
کاهش آلودگی	۱۴۰۳۰۰۰۰۰۰	پایش و مدیریت آلاینده‌ها	۱۴۰۳۰۰۰۰۰۰	نظارت بر نصب، ارتقا و توسعه سیستم‌های جمع آوری و تصفیه پساب و فاضلاب	درصد	۶	۷	۱۰	۱۲	۱۵	۱۵	۱۵	۱۵	۱۵	محیط زیست در بحث نظارت	
کاهش آلودگی	۱۴۰۳۰۰۰۰۰۰	پایش و مدیریت آلاینده‌ها	۱۴۰۳۰۰۰۰۰۰	نظارت بر نصب، ارتقا و توسعه سیستم‌های بازچرخانی پساب و فاضلاب	درصد	۳	۵	۶	۷	۷	۷	۷	۷	۷	محیط زیست در بحث نظارت	
کاهش آلودگی	۱۴۰۳۰۰۰۰۰۰	پایش و مدیریت آلاینده‌ها	۱۴۰۳۰۰۰۰۰۰	خود اظهاری در پایش منابع صنعتی، خدماتی و معدنی	درصد	۵	۷	۸	۹	۱۰	۱۰	۱۰	۱۰	۱۰	صاحبان صنایع/ نظارت با محیط زیست	
کاهش آلودگی	۱۴۰۳۰۰۰۰۰۰	پایش و مدیریت آلاینده‌ها	۱۴۰۳۰۰۰۰۰۰	اجرای برنامه جامع کاهش آلودگی هوا	درصد	۵	۶	۷	۹	۱۲	۱۲	۱۲	۱۲	۱۲	شهرداری‌ها/ نیروی انتظامی/ راهنمایی رانندگی/ نیرو/ شرکت پخش فراورده‌های نفتی/ صنعت معدن و تجارت/ بهداشت و درمان و آموزش پزشکی/ استانداری/ هواشناسی/ منابع طبیعی - با نظارت محیط زیست	

توضیحات	جمع منابع داخلی مورد نیاز	منابع داخلی مورد نیاز		اعتبارات استانی		اعتبارات ملی		حجم کل عملیات		هدف/عملیات	کد برنامه	برنامه	کد فصل	فصل	
		سایر	ارزش افزوده	جمع اعتبارات استانی مورد نیاز		جمع اعتبارات ملی مورد نیاز		جمع کل عملیات							
				۱۳۹۶	۱۳۹۷	۱۳۹۸	۱۳۹۹	۱۴۰۰	جمع منابع مورد نیاز						جمع کل عملیات
محیط زیست با مشارکت منابع طبیعی	۰	۰	۰	۰	۰	۰	۰	۲	درصد	تدوین و اجرای برنامه جامع مقابله با گرد و غبار	۱۴۰۳۰۰۱۰۰۰	پایش و مدیریت آلاینده‌ها	۱۴۰۳۰۰۰۰۰۰	کاهش آلودگی	
در خصوص صوت: محیط زیست با همکاری وزارت بهداشت، درمان و آموزش پزشکی، شهرداری‌ها و سایر دستگاه‌های مربوط ادر خصوص امواج: محیط زیست با همکاری انرژی اتمی و بهداشت، درمان و آموزش پزشکی و ارتباطات و فناوری اطلاعات	۰	۰	۰	۰	۰	۰	۰	۴	درصد	تدوین و اجرای برنامه جامع کاهش آلودگی صدا و امواج	۱۴۰۳۰۰۱۰۰۰	پایش و مدیریت آلاینده‌ها	۱۴۰۳۰۰۰۰۰۰	کاهش آلودگی	
آب منطقه ای/ محیط زیست	۰	۰	۰	۰	۰	۲۰۰۰	۲۰۰۰	۰	رودخانه	تدوین و اجرای احیا رودخانه‌ها	۱۴۰۳۰۰۱۰۰۰	پایش و مدیریت آلاینده‌ها	۱۴۰۳۰۰۰۰۰۰	کاهش آلودگی	
صاحبان صنایع/ نظارت با محیط زیست	۰	۰	۰	۰	۰	۰	۰	۱	تعداد	ایجاد سیستم پایش بر خط هوا (صنایع و غیره)	۱۴۰۳۰۰۱۰۰۰	پایش و مدیریت آلاینده‌ها	۱۴۰۳۰۰۰۰۰۰	کاهش آلودگی	
صاحبان صنایع/ نظارت با محیط زیست	۰	۰	۰	۰	۰	۰	۰	۰	تعداد	ایجاد سیستم پایش بر خط پساب و فاضلاب	۱۴۰۳۰۰۱۰۰۰	پایش و مدیریت آلاینده‌ها	۱۴۰۳۰۰۰۰۰۰	کاهش آلودگی	
	۰	۰	۰	۰	۰	۰	۰	۴	درصد	توانمندسازی آزمایشگاه‌های محیط زیست استان تهران جهت پایش	۱۴۰۳۰۰۱۰۰۰	پایش و مدیریت آلاینده‌ها	۱۴۰۳۰۰۰۰۰۰	کاهش آلودگی	





فصل	کد فصل	برنامه	کد برنامه	هدف/ عملیات	حجم کل عملیات		توضیحات
					حجم کل عملیات	واحد اندازه گیری	
					اعتبارات ملی	اعتبارات استانی	
					جمع اعتبارات ملی مورد نیاز	جمع اعتبارات استانی مورد نیاز	
کاهش آلودگی	۱۴۰۳۰۰۰۰۰۰	پایش و مدیریت آلاینده‌ها	۱۴۰۳۰۰۱۰۰۰	ساماندهی شهرک‌های صنعتی موجود	درصد	۴	صنعت، معدن و تجارت/ محیط زیست
کاهش آلودگی	۱۴۰۳۰۰۰۰۰۰	پایش و مدیریت آلاینده‌ها	۱۴۰۳۰۰۱۰۰۰	تامین منابع مالی با استفاده از ظرفیت‌های قانونی موجود داخلی و کمک‌های بین المللی	درصد	۲	
کاهش آلودگی	۱۴۰۳۰۰۰۰۰۰	پایش و مدیریت آلاینده‌ها	۱۴۰۳۰۰۱۰۰۰	تدوین و اجرای برنامه جامع آموزش محیط زیستی	درصد	۵	
حفاظت از گونه‌های زیستی	۱۴۰۴۰۰۰۰۰۰	حفاظت، احیا و بهسازی زیست بوم‌های خشکی	۱۴۰۴۰۰۲۰۰۰	احداث و تکمیل ساختمان‌های پایگاه‌های تحقیقات زیست محیطی	تعداد	۰	
حفاظت از گونه‌های زیستی	۱۴۰۴۰۰۰۰۰۰	حفاظت و بهره‌برداری پایدار از زیست بوم‌های آبی	۱۴۰۴۰۰۱۰۰۰	حفاظت و احیاء تالاب‌ها و رودخانه‌ها	درصد	۰	
						۵	
						۷	
						۹	
						۱۰	
						۳۵۰۰	
						جمع منابع مورد نیاز	
						۱۳۹۶	
						۱۳۹۷	
						۱۳۹۸	
						۱۳۹۹	
						۱۴۰۰	
						جمع اعتبارات استانی مورد نیاز	
						ارزش افزوده	
						سایر	
						۱۳۹۶	
						۱۳۹۷	
						۱۳۹۸	
						۱۳۹۹	
						۱۴۰۰	
						جمع اعتبارات استانی مورد نیاز	
						۱۸۰۰	
						۵۸۰۰	
						۴۰۰۰	
						۴۸۰۰	
						۱۸۰۰۰	
						۱۲۰۰۰	
						۳۴۰۰	
						۲۰۰۰	
						۶۴۰	
						۵۴۰	
						۴۵۰	
						۳۷۰	
						۳۸۰۰	
						۶۰۰۰	
						۳۸۰۰	
						جمع منابع داخلی مورد نیاز	
						۱۴۰۰	
						۱۳۹۹	
						۱۳۹۸	
						۱۳۹۷	
						۱۳۹۶	









فصل	کد فصل	برنامه	کد برنامه	هدف / عملیات	واحد اندازه گیری	حجم کل عملیات		توضیحات
						جمع کل عملیات	جمع منابع مورد نیاز	
کاهش آلودگی	۱۴۰۳۰۰۰۰۰۰۰۰	پایش و مدیریت آلاینده‌ها	۱۴۰۳۰۰۱۰۰۰۰	داخلی و کمک‌های بین المللی	درصد	جمع منابع مورد نیاز	۳۵۰۰	
						۱۳۹۶	۵	
						۱۳۹۷	۵	
						۱۳۹۸	۵	
						۱۳۹۹	۵	
						۱۴۰۰	۵	
						جمع کل عملیات	۲۵۰۰۰	
						اعتبارات ملی	۲۰۰۰	
						اعتبارات استانی	۵۰۰	
						جمع اعتبارات استانی مورد نیاز	۲۵۰۰	
حفاظت از گونه‌های زیستی	۱۴۰۴۰۰۰۰۰۰۰۰	تدوین و اجرای برنامه جامع آموزش محیط زیستی	تعداد	احداث و تکمیل ساختمان‌های پایگاه‌های تحقیقات زیست محیطی	تعداد	جمع منابع مورد نیاز	۱۵۰۰۰	
						۱۳۹۶	۰	
						۱۳۹۷	۳۷۰	
						۱۳۹۸	۴۵۰	
						۱۳۹۹	۵۴۰	
						۱۴۰۰	۶۴۰	
						جمع اعتبارات ملی مورد نیاز	۲۰۰۰	
						اعتبارات استانی	۰	
						جمع اعتبارات استانی مورد نیاز	۲۰۰۰	
						ارزش افزوده	۱۵۰۰	
حفاظت از گونه‌های زیستی	۱۴۰۴۰۰۰۰۰۰۰۰	حفاظت، احیا و بهسازی زیست بوم‌های خشکی	تعداد	احداث و تکمیل ساختمان‌های پایگاه‌های تحقیقات زیست محیطی	تعداد	جمع منابع مورد نیاز	۷۰۰۰	
						۱۳۹۶	۰	
						۱۳۹۷	۰	
						۱۳۹۸	۰	
						۱۳۹۹	۰	
						۱۴۰۰	۰	
جمع منابع داخلی مورد نیاز	۰							
فروش اموال و مستغلات	۸۰۰۰							
حفاظت از گونه‌های زیستی	۱۴۰۴۰۰۰۰۰۰۰۰	حفاظت، احیا و بهسازی زیست بوم‌های خشکی	تعداد	اجرای طرح‌های توجیهی - تفصیلی مناطق	درصد	جمع منابع داخلی مورد نیاز	۳۲۰۰۰	
						۱۳۹۶	۰	
						۱۳۹۷	۰	
						۱۳۹۸	۰	
						۱۳۹۹	۰	
						۱۴۰۰	۰	
جمع منابع داخلی مورد نیاز	۰							
فروش اموال و مستغلات	۰							
حفاظت از گونه‌های زیستی	۱۴۰۴۰۰۰۰۰۰۰۰	حفاظت، احیا و بهسازی زیست بوم‌های خشکی	تعداد	ارزش گذاری اقتصادی زیست بوم‌ها و تعیین خسارات زیستی	درصد	جمع منابع داخلی مورد نیاز	۰	
						۱۳۹۶	۰	
						۱۳۹۷	۰	
						۱۳۹۸	۰	
						۱۳۹۹	۰	
						۱۴۰۰	۰	
جمع منابع داخلی مورد نیاز	۰							
فروش اموال و مستغلات	۰							

فصل	کد فصل	برنامه	کد برنامه	هدف / عملیات	واحد اندازه گیری	حجم کل عملیات			توضیحات
						اعتبارات ملی			
						اعتبارات استانی			
						جمع منابع مورد نیاز	جمع اعتبارات ملی مورد نیاز	جمع اعتبارات استانی مورد نیاز	
حفاظت از گونه‌های زیستی	۱۴۰۴۰۰۰۰۰۰	حفاظت، احیا و بهسازی بوم‌های خشکی	۱۴۰۴۰۰۰۰۰۰	تقویت آبخوان از طریق عملیات بیولوژیک در زون‌های بازسازی جهت بازسازی، نگهداری و بهره‌برداری تغذیه پایدار آبخوان	هکتار	۰	۰	۰	منابع طبیعی / مشارکت محیط زیست
				۱۳۹۷	۹۰۰	۰	۰		
				۱۳۹۸	۹۰۰	۰	۰		
				۱۳۹۹	۹۰۰	۰	۰		
				۱۴۰۰	۹۰۰	۰	۰		
				جمع کل عملیات	۳۶۰۰۰	۰	۰		
				جمع منابع مورد نیاز	۱۳۰۰۰	۰	۰		
				ارزش افزوده	۱۳۰۰۰	۰	۰		
				۱۳۹۶	۰	۰	۰		
				۱۳۹۷	۰	۰	۰		
۱۳۹۸	۰	۰	۰						
۱۳۹۹	۰	۰	۰						
۱۴۰۰	۰	۰	۰						
جمع منابع داخلی مورد نیاز	۰	۰	۰						
فروش اموال و مستغلات	۰	۰	۰						
حفاظت از گونه‌های زیستی	۱۴۰۴۰۰۰۰۰۰	حفاظت، احیا و بهسازی بوم‌های خشکی	۱۴۰۴۰۰۰۰۰۰	ممیزی مراتع و جلوگیری از چرای بی رویه دام در مناطق چهارگانه واقع در حوضه‌های آبریز تامین کننده آب شرب	هکتار	۰	۰	۰	منابع طبیعی / محیط زیست
				۱۳۹۷	۴۰۰۰	۰	۰		
				۱۳۹۸	۰	۰	۰		
				۱۳۹۹	۰	۰	۰		
				۱۴۰۰	۰	۰	۰		
				جمع کل عملیات	۴۰۰۰۰	۰	۰		
				جمع منابع مورد نیاز	۱۰۳۲۰	۰	۰		
				ارزش افزوده	۱۰۰۰۰	۰	۰		
				۱۳۹۶	۰	۰	۰		
				۱۳۹۷	۰	۰	۰		
۱۳۹۸	۰	۰	۰						
۱۳۹۹	۰	۰	۰						
۱۴۰۰	۰	۰	۰						
جمع منابع داخلی مورد نیاز	۰	۰	۰						
فروش اموال و مستغلات	۰	۰	۰						
حفاظت از گونه‌های زیستی	۱۴۰۴۰۰۰۰۰۰	حفاظت، احیا و بهسازی بوم‌های خشکی	۱۴۰۴۰۰۰۰۰۰	کاهش اثرات مخاطرات زیست محیطی در مناطق تحت مدیریت	درصد	۵	۰	۰	
				۱۳۹۷	۵	۰	۰		
				۱۳۹۸	۵	۰	۰		
				۱۳۹۹	۵	۰	۰		
				۱۴۰۰	۵	۰	۰		
				جمع کل عملیات	۲۵۰۰۰	۰	۰		
				جمع منابع مورد نیاز	۲۱۶۰	۰	۰		
				ارزش افزوده	۲۱۶۰	۰	۰		
				۱۳۹۶	۰	۰	۰		
				۱۳۹۷	۰	۰	۰		
۱۳۹۸	۰	۰	۰						
۱۳۹۹	۰	۰	۰						
۱۴۰۰	۰	۰	۰						
جمع منابع داخلی مورد نیاز	۰	۰	۰						
فروش اموال و مستغلات	۰	۰	۰						

فصل	کد فصل	برنامه	کد برنامه	هدف / عملیات	واحد اندازه گیری	حجم کل عملیات			توضیحات
						اعتبارات ملی			
						اعتبارات استانی			
					درصد	جمع کل عملیات	جمع اعتبارات ملی مورد نیاز	جمع اعتبارات استانی مورد نیاز	
						۱۳۹۶	۱۳۹۶	۱۳۹۶	۰
						۱۳۹۷	۱۳۹۷	۱۳۹۷	۰
						۱۳۹۸	۱۳۹۸	۱۳۹۸	۰
						۱۳۹۹	۱۳۹۹	۱۳۹۹	۰
						۱۴۰۰	۱۴۰۰	۱۴۰۰	۰
						جمع کل عملیات	جمع اعتبارات ملی مورد نیاز	جمع اعتبارات استانی مورد نیاز	۱۷۰۰
						۹۰۰۰	جمع منابع مورد نیاز	ارزش افزوده	۰
						۰	۱۳۹۶	۱۳۹۶	۰
						۰	۱۳۹۷	۱۳۹۷	۰
						۰	۱۳۹۸	۱۳۹۸	۰
						۰	۱۳۹۹	۱۳۹۹	۰
						۰	۱۴۰۰	۱۴۰۰	۰
						۰	جمع منابع داخلی مورد نیاز	جمع اعتبارات استانی مورد نیاز	۳۲۵۰۰
						۰	فروش اموال و مستغلات	ارزش افزوده	۹۰۰۰



جدول (۵-۲۷) حجم عملیات اهداف کمی، منابع مالی مورد نیاز انجام عملیات اجرایی (طرح- پروژه/ فعالیت) و شیوه تامین منابع مالی اداره کل حفاظت محیط زیست در شهرستان شمیرانات

فصل	کد فصل	برنامه	کد برنامه	هدف/ عملیات	واحد اندازه گیری	حجم کل عملیات										توضیحات
						اعتبارات ملی					اعتبارات استانی					
						جمع منابع مورد نیاز	۱۳۹۶	۱۳۹۷	۱۳۹۸	۱۳۹۹	۱۴۰۰	جمع اعتبارات ملی مورد نیاز	۱۳۹۶	۱۳۹۷	۱۳۹۸	
کاهش آلودگی	۱۴۰۳۰۰۰۰۰۰	پایش و مدیریت آلاینده‌ها	۱۴۰۳۰۰۰۰۰۰	میزان کاهش انتشار گازهای گلخانه‌ای نسبت به روند موجود	میلیون تن در سال	۰.۲۰	۰.۲۰	۰.۲۰	۰.۲۰	۰.۲۰	۰.۲۰	۰.۲۰	۰.۲۰	۰.۲۰	۰.۲۰	نیروگاه‌ها و صنایع
کاهش آلودگی	۱۴۰۳۰۰۰۰۰۰	پایش و مدیریت آلاینده‌ها	۱۴۰۳۰۰۰۰۰۰	نظارت بر نصب، ارتقا و توسعه سیستم‌های جمع آوری و تصفیه پساب و فاضلاب	درصد	۶	۷	۱۰	۱۲	۱۵	۵۰۰	۰	۰	۰	۰	محیط زیست در بحث نظارت
کاهش آلودگی	۱۴۰۳۰۰۰۰۰۰	پایش و مدیریت آلاینده‌ها	۱۴۰۳۰۰۰۰۰۰	نظارت بر نصب، ارتقا و توسعه سیستم‌های بازچرخانی پساب و فاضلاب	درصد	۳	۵	۶	۷	۷	۲۸۰۰	۰	۰	۰	۰	محیط زیست در بحث نظارت
کاهش آلودگی	۱۴۰۳۰۰۰۰۰۰	پایش و مدیریت آلاینده‌ها	۱۴۰۳۰۰۰۰۰۰	خود اظهاری در پایش منابع صنعتی، خدماتی و معدنی	درصد	۵	۷	۸	۹	۱۰	۳۹۰۰	۰	۰	۰	۰	صاحبان صنایع/ نظارت با محیط زیست
کاهش آلودگی	۱۴۰۳۰۰۰۰۰۰	پایش و مدیریت آلاینده‌ها	۱۴۰۳۰۰۰۰۰۰	تدوین و اجرای برنامه جامع کاهش آلودگی صدا و امواج	درصد	۴	۵	۷	۹	۱۲	۳۷۰۰	۰	۰	۰	۰	در خصوص صوت: محیط زیست با همکاری وزارت بهداشت، درمان و آموزش پزشکی، شهرداری‌ها و سایر دستگاه‌های مربوط ادر خصوص امواج: محیط زیست با همکاری انرژی اتمی و بهداشت، درمان و آموزش پزشکی و ارتباطات و فناوری اطلاعات



فصل	کد فصل	برنامه	کد برنامه	هدف / عملیات	حجم کل عملیات		توضیحات	
					واحد اندازه گیری			
					جمع کل عملیات	درصد		
					جمع منابع مورد نیاز	درصد		
کاهش آلودگی	۱۴۰۳۰۰۰۰۰۰۰	پایش و مدیریت آلاینده‌ها	۱۴۰۳۰۰۱۰۰۰	مطالعه و نظارت بر کاهش فرسایش خاک	درصد	۱		
کاهش آلودگی	۱۴۰۳۰۰۰۰۰۰۰	پایش و مدیریت آلاینده‌ها	۱۴۰۳۰۰۱۰۰۰	ایجاد، ارتقا و گسترش سیستم‌های پایش منابع محیط زیستی	درصد	۳	۳۸۰۰۰	
کاهش آلودگی	۱۴۰۳۰۰۰۰۰۰۰	پایش و مدیریت آلاینده‌ها	۱۴۰۳۰۰۱۰۰۰	ارتقا مطالعات و تحقیقات علمی و بهره مندی از فناوری‌های نوآورانه در زمینه محیط زیست	درصد	۲	۴۰۰۰	۴۰۰
کاهش آلودگی	۱۴۰۳۰۰۰۰۰۰۰	پایش و مدیریت آلاینده‌ها	۱۴۰۳۰۰۱۰۰۰	تامین منابع مالی با استفاده از ظرفیت‌های قانونی موجود داخلی و کمک‌های بین المللی	درصد	۲	۲۰۰	۳۰۰
کاهش آلودگی	۱۴۰۳۰۰۰۰۰۰۰	پایش و مدیریت آلاینده‌ها	۱۴۰۳۰۰۱۰۰۰	تدوین و اجرای برنامه جامع آموزش محیط زیستی	درصد	۵	۵۰۰۰	۳۰۰
				جمع منابع مورد نیاز			۱۳۹۶	۵۰۰
				جمع کل عملیات			۱۳۹۷	۶۰۰
				جمع منابع مورد نیاز			۱۳۹۸	۸۰۰
				جمع کل عملیات			۱۳۹۹	۱۰۰۰
				جمع منابع مورد نیاز			۱۴۰۰	۱۳۰۰
				جمع کل عملیات			۱۳۹۶	۴۰۰۰
				جمع اعتبارات ملی مورد نیاز			۱۳۹۷	۱۷۰۰
				جمع اعتبارات استانی مورد نیاز			۱۳۹۸	۲۳۰۰
				جمع اعتبارات استانی مورد نیاز			۱۳۹۹	۲۸۰۰
				جمع اعتبارات استانی مورد نیاز			۱۴۰۰	۳۲۰۰
				ارزش افزوده			۱۳۹۶	۱۰۰۰
				ارزش افزوده			۱۳۹۷	۰
				ارزش افزوده			۱۳۹۸	۰
				ارزش افزوده			۱۳۹۹	۰
				ارزش افزوده			۱۴۰۰	۰
				جمع منابع داخلی مورد نیاز			۱۳۹۶	۰
				جمع منابع داخلی مورد نیاز			۱۳۹۷	۰
				جمع منابع داخلی مورد نیاز			۱۳۹۸	۰
				جمع منابع داخلی مورد نیاز			۱۳۹۹	۰
				جمع منابع داخلی مورد نیاز			۱۴۰۰	۰



فصل	کد فصل	برنامه	کد برنامه	هدف / عملیات	حجم کل عملیات		توضیحات
					حجم کل عملیات	واحد اندازه گیری	
					جمع منابع مورد نیاز	هکتار	
حفاظت از گونه‌های زیستی	۱۴۰۴۰۰۰۰۰۰	حفاظت، احیا و بهسازی زیست بوم‌های خشکی	۱۴۰۴۰۰۰۰۰۰	تقویت آبخوان از طریق عملیات بیولوژیک در زون‌های بازسازی جهت بازسازی، نگهداری و بهره‌برداری تغذیه پایدار آبخوان	۰	هکتار	منابع طبیعی / مشارکت محیط زیست
				جمع اعتبارات استانی مورد نیاز	۲۵۰۰۰		
				اعتبارات ملی	۰		
				۱۳۹۶	۰		
				۱۳۹۷	۰		
				۱۳۹۸	۰		
				۱۳۹۹	۰		
				۱۴۰۰	۰		
				جمع اعتبارات استانی مورد نیاز	۰		
				ارزش افزوده	۲۵۰۰۰		
حفاظت از گونه‌های زیستی	۱۴۰۴۰۰۰۰۰۰	حفاظت، احیا و بهسازی زیست بوم‌های خشکی	۱۴۰۴۰۰۰۰۰۰	ممیزی مراتع و جلوگیری از چرای بی رویه دام در مناطق چهارگانه واقع در حوضه‌های آبریز تامین کننده آب شرب	۰	هکتار	منابع طبیعی / محیط زیست
				جمع اعتبارات استانی مورد نیاز	۱۰۰۰		
				اعتبارات ملی	۰		
				۱۳۹۶	۰		
				۱۳۹۷	۰		
				۱۳۹۸	۰		
				۱۳۹۹	۰		
				۱۴۰۰	۰		
				جمع اعتبارات استانی مورد نیاز	۰		
				ارزش افزوده	۱۰۰۰		
حفاظت از گونه‌های زیستی	۱۴۰۴۰۰۰۰۰۰	حفاظت، احیا و بهسازی زیست بوم‌های خشکی	۱۴۰۴۰۰۰۰۰۰	کاهش اثرات مخاطرات زیست محیطی در مناطق تحت مدیریت	۵	درصد	
				جمع اعتبارات استانی مورد نیاز	۱۱۰۰۰		
				اعتبارات ملی	۰		
				۱۳۹۶	۰		
				۱۳۹۷	۰		
				۱۳۹۸	۰		
				۱۳۹۹	۰		
				۱۴۰۰	۰		
				جمع اعتبارات استانی مورد نیاز	۰		
				ارزش افزوده	۱۱۰۰۰		
حفاظت از گونه‌های زیستی	۱۴۰۴۰۰۰۰۰۰	حفاظت، احیا و بهسازی زیست بوم‌های خشکی	۱۴۰۴۰۰۰۰۰۰	مطالعه و شناسایی ذخایر زنتیکی، مناطق فسیلی و غارها	۰	تعداد	
				جمع اعتبارات استانی مورد نیاز	۲۰۰۰		
				اعتبارات ملی	۰		
				۱۳۹۶	۰		
				۱۳۹۷	۰		
				۱۳۹۸	۰		
				۱۳۹۹	۰		
				۱۴۰۰	۰		
				جمع اعتبارات استانی مورد نیاز	۰		
				ارزش افزوده	۲۰۰۰		
حفاظت از گونه‌های زیستی	۱۴۰۴۰۰۰۰۰۰	حفاظت و بهره‌برداری پایدار از زیست بوم‌های آبی	۱۴۰۴۰۰۰۰۰۰	حفاظت و احیاء تالاب‌ها و رودخانه‌ها	۰	درصد	
				جمع اعتبارات استانی مورد نیاز	۱۱۰۰۰		
				اعتبارات ملی	۰		
				۱۳۹۶	۰		
				۱۳۹۷	۰		
				۱۳۹۸	۰		
				۱۳۹۹	۰		
				۱۴۰۰	۰		
				جمع اعتبارات استانی مورد نیاز	۰		
				ارزش افزوده	۲۱۰۰۰		

جدول (۵-۲۸) حجم عملیات اهداف کمی، منابع مالی مورد نیاز انجام عملیات اجرایی (طرح- پروژه/ فعالیت) و شیوه تامین منابع مالی اداره کل حفاظت محیط زیست در شهرستان شهریار

فصل	کد فصل	برنامه	کد برنامه	هدف / عملیات	حجم کل عملیات			اعتبارات ملی	اعتبارات استانی	منابع داخلی مورد نیاز					توضیحات	
					حجم کل عملیات	واحد اندازه گیری	جمع اعتبارات ملی مورد نیاز			جمع اعتبارات استانی مورد نیاز	ارزش افزوده					
											جمع منابع داخلی مورد نیاز	۱۳۹۶	۱۳۹۷	۱۳۹۸		۱۳۹۹
کاهش آلودگی	۱۴۰۳۰۰۰۰۰۰۰	پایش و مدیریت آلاینده‌ها	۱۴۰۳۰۰۰۰۰۰۰	میزان کاهش انتشار گازهای گلخانه‌ای نسبت به روند موجود	۰.۲۸	میلیون تن در سال	۰	۰	۰	۰	۰	۰	۰	نیروگاه‌ها و صنایع		
کاهش آلودگی	۱۴۰۳۰۰۰۰۰۰۰	پایش و مدیریت آلاینده‌ها	۱۴۰۳۰۰۰۰۰۰۰	نظارت بر نصب، ارتقا و توسعه سیستم‌های جمع آوری و تصفیه پساب و فاضلاب	۶	درصد	۰	۰	۰	۰	۰	۰	۰	محیط زیست در بحث نظارت		
کاهش آلودگی	۱۴۰۳۰۰۰۰۰۰۰	پایش و مدیریت آلاینده‌ها	۱۴۰۳۰۰۰۰۰۰۰	نظارت بر نصب، ارتقا و توسعه سیستم‌های بازچرخانی پساب و فاضلاب	۳	درصد	۰	۰	۰	۰	۰	۰	۰	محیط زیست در بحث نظارت		
کاهش آلودگی	۱۴۰۳۰۰۰۰۰۰۰	پایش و مدیریت آلاینده‌ها	۱۴۰۳۰۰۰۰۰۰۰	خود اظهاری در پایش منابع صنعتی، خدماتی و معدنی	۵	درصد	۰	۰	۰	۰	۰	۰	۰	صاحبان صنایع/ نظارت با محیط زیست		
کاهش آلودگی	۱۴۰۳۰۰۰۰۰۰۰	پایش و مدیریت آلاینده‌ها	۱۴۰۳۰۰۰۰۰۰۰	اجرای برنامه جامع کاهش آلودگی هوا	۵	درصد	۲۶۷۶۰۰	۲۶۷۶۰۰	۳۰۰۰۰۰	۳۸۴۰۰۰	۴۶۸۰۰۰	۳۳۶۰۰۰	۸۸۸۰۰۰	شهرداری‌ها/ نیروی انتظامی/ راهنمایی رانندگی/ نیرو/ شرکت پخش فرآورده‌های نفتی/ صنعت معدن و تجارت/ بهداشت و درمان و آموزش پزشکی/ استانداری/ هواشناسی/ منابع طبیعی- با نظارت محیط زیست		
کاهش آلودگی	۱۴۰۳۰۰۰۰۰۰۰	پایش و مدیریت آلاینده‌ها	۱۴۰۳۰۰۰۰۰۰۰	تدوین و اجرای برنامه جامع مقابله با گرد و غبار	۲	درصد	۰	۰	۰	۰	۰	۰	۰	محیط زیست با مشارکت منابع طبیعی		

فصل	کد فصل	برنامه	کد برنامه	هدف / عملیات	حجم کل عملیات		توضیحات	
					حجم کل عملیات	جمع منابع مورد نیاز		
					اعتبارات ملی			
					اعتبارات استانی			
کاهش آلودگی	۱۴۰۳۰۰۰۰۰۰۰۰	پایش و مدیریت آلاینده‌ها	۱۴۰۳۰۰۰۰۰۰۰۰	تدوین و اجرای برنامه جامع کاهش آلودگی صدا و امواج	درصد	۴	در خصوص صوت: محیط زیست با همکاری وزارت بهداشت، درمان و آموزش پزشکی، شهرداری‌ها و سایر دستگاه‌های مربوط ادر خصوص امواج: محیط زیست با همکاری انرژی اتمی و بهداشت، درمان و آموزش پزشکی و ارتباطات و فناوری اطلاعات	
کاهش آلودگی	۱۴۰۳۰۰۰۰۰۰۰۰۰	پایش و مدیریت آلاینده‌ها	۱۴۰۳۰۰۰۰۰۰۰۰۰	ایجاد سیستم پایش بر خط هوا (صنایع و غیره)	تعداد	۱	صاحبان صنایع/ نظارت با محیط زیست	
کاهش آلودگی	۱۴۰۳۰۰۰۰۰۰۰۰۰۰	پایش و مدیریت آلاینده‌ها	۱۴۰۳۰۰۰۰۰۰۰۰۰۰	ایجاد سیستم پایش بر خط پساب و فاضلاب	تعداد	۰	صاحبان صنایع/ نظارت با محیط زیست	
کاهش آلودگی	۱۴۰۳۰۰۰۰۰۰۰۰۰۰	پایش و مدیریت آلاینده‌ها	۱۴۰۳۰۰۰۰۰۰۰۰۰۰	توانمند سازی آزمایشگاه‌های محیط زیست استان تهران جهت پایش	درصد	۴		
کاهش آلودگی	۱۴۰۳۰۰۰۰۰۰۰۰۰۰۰	پایش و مدیریت آلاینده‌ها	۱۴۰۳۰۰۰۰۰۰۰۰۰۰۰	مطالعه و نظارت بر کاهش فرسایش خاک	درصد	۱		
کاهش آلودگی	۱۴۰۳۰۰۰۰۰۰۰۰۰۰۰	پایش و مدیریت آلاینده‌ها	۱۴۰۳۰۰۰۰۰۰۰۰۰۰۰	ایجاد، ارتقا و گسترش سیستم‌های پایش منابع محیط زیستی	درصد	۲		
				جمع اعتبارات استانی مورد نیاز			۱۴۰۳۰۰۰۰۰۰۰۰۰۰۰	
				جمع اعتبارات ملی مورد نیاز			۱۴۰۳۰۰۰۰۰۰۰۰۰۰۰۰	
				جمع منابع مورد نیاز			۱۴۰۳۰۰۰۰۰۰۰۰۰۰۰۰	
				جمع اعتبارات استانی مورد نیاز			۱۴۰۳۰۰۰۰۰۰۰۰۰۰۰۰	
				جمع اعتبارات ملی مورد نیاز			۱۴۰۳۰۰۰۰۰۰۰۰۰۰۰۰	
				جمع منابع مورد نیاز			۱۴۰۳۰۰۰۰۰۰۰۰۰۰۰۰	
				جمع اعتبارات استانی مورد نیاز			۱۴۰۳۰۰۰۰۰۰۰۰۰۰۰۰	
				جمع اعتبارات ملی مورد نیاز			۱۴۰۳۰۰۰۰۰۰۰۰۰۰۰۰	
				جمع منابع مورد نیاز			۱۴۰۳۰۰۰۰۰۰۰۰۰۰۰۰	
				جمع اعتبارات استانی مورد نیاز			۱۴۰۳۰۰۰۰۰۰۰۰۰۰۰۰	
				جمع اعتبارات ملی مورد نیاز			۱۴۰۳۰۰۰۰۰۰۰۰۰۰۰۰	
				جمع منابع مورد نیاز			۱۴۰۳۰۰۰۰۰۰۰۰۰۰۰۰	
				جمع اعتبارات استانی مورد نیاز			۱۴۰۳۰۰۰۰۰۰۰۰۰۰۰۰	
				جمع اعتبارات ملی مورد نیاز			۱۴۰۳۰۰۰۰۰۰۰۰۰۰۰۰	
				جمع منابع مورد نیاز			۱۴۰۳۰۰۰۰۰۰۰۰۰۰۰۰	
				جمع اعتبارات استانی مورد نیاز			۱۴۰۳۰۰۰۰۰۰۰۰۰۰۰۰	
				جمع اعتبارات ملی مورد نیاز			۱۴۰۳۰۰۰۰۰۰۰۰۰۰۰۰	
				جمع منابع مورد نیاز			۱۴۰۳۰۰۰۰۰۰۰۰۰۰۰۰	
				جمع اعتبارات استانی مورد نیاز			۱۴۰۳۰۰۰۰۰۰۰۰۰۰۰۰	
				جمع اعتبارات ملی مورد نیاز			۱۴۰۳۰۰۰۰۰۰۰۰۰۰۰۰	
				جمع منابع مورد نیاز			۱۴۰۳۰۰۰۰۰۰۰۰۰۰۰۰	





توضیحات	فصل	کد فصل	برنامه	کد برنامه	هدف / عملیات	حجم کل عملیات		اعتبارات ملی	اعتبارات استانی	منابع داخلی مورد نیاز						
						حجم کل عملیات	جمع منابع مورد نیاز			ارزش افزوده						
										جمع کل عملیات	جمع اعتبارات استانی مورد نیاز	۱۳۹۶	۱۳۹۷	۱۳۹۸	۱۳۹۹	۱۴۰۰
	حفاظت از گونه‌های زیستی	۱۴۰۴۰۰۰۰۰۰۰	حفاظت، احیاء و بهسازی زیست بوم‌های خشکی	۱۴۰۴۰۰۰۲۰۰۰	احداث و تکمیل ساختمان‌های پایگاه‌های تحقیقات زیست محیطی	تعداد	۰	۰	۰	۰	۰	۰	۰	۰	۰	
	حفاظت از گونه‌های زیستی	۱۴۰۴۰۰۰۰۰۰۰	حفاظت و بهره‌برداری پایدار از زیست بوم‌های آبی	۱۴۰۴۰۰۰۱۰۰۰	حفاظت و احیاء تالاب‌ها و رودخانه‌ها	درصد	۰	۰	۰	۰	۰	۰	۰	۰	۰	
							۱	۰	۰	۰	۰	۰	۰	۰	۰	
							۲	۰	۰	۰	۰	۰	۰	۰	۰	
							۴	۰	۰	۰	۰	۰	۰	۰	۰	
							۴	۰	۰	۰	۰	۰	۰	۰	۰	
							۶	۰	۰	۰	۰	۰	۰	۰	۰	
							۱۷۰	۱۰	۰	۰	۰	۰	۰	۰	۰	
							۲۰۰۰	۱۵۰۰۰	۰	۰	۰	۰	۰	۰	۰	
							۲۵۰	۵۰۰۰۰	۰	۰	۰	۰	۰	۰	۰	
							۴۷۰	۵۰۰۰۰	۰	۰	۰	۰	۰	۰	۰	
							۴۷۰	۵۰۰۰۰	۰	۰	۰	۰	۰	۰	۰	
							۷۱۰	۱۵۰۰۰	۰	۰	۰	۰	۰	۰	۰	
							۲۰۰۰	۱۵۰۰۰	۰	۰	۰	۰	۰	۰	۰	



فصل	کد فصل	برنامه	کد برنامه	هدف/ عملیات	حجم کل عملیات		اعتبارات ملی	اعتبارات استانی	منابع داخلی مورد نیاز						توضیحات
					حجم کل عملیات	واحد اندازه گیری			ارزش افزوده						
									جمع اعتبارات استانی مورد نیاز	۱۳۹۶	۱۳۹۷	۱۳۹۸	۱۳۹۹	۱۴۰۰	
کاهش آلودگی	۱۴۰۳۰۰۰۰۰۰	پایش و مدیریت آلاینده‌ها	۱۴۰۳۰۰۰۰۰۰	تدوین و اجرای برنامه جامع مقابله با گرد و غبار	درصد	۲	۰	۰	۰	۰	۰	۰	۰	۰	محیط زیست با مشارکت منابع طبیعی
کاهش آلودگی	۱۴۰۳۰۰۰۰۰۰	پایش و مدیریت آلاینده‌ها	۱۴۰۳۰۰۰۰۰۰	تدوین و اجرای برنامه جامع کاهش آلودگی صدا و امواج	درصد	۴	۰	۰	۰	۰	۰	۰	۰	۰	در خصوص صوت، محیط زیست با همکاری وزارت بهداشت، درمان و آموزش پزشکی، شهرداری‌ها و سایر دستگاه‌های مربوطه ادر خصوص امواج، محیط زیست با همکاری انرژی اتمی و بهداشت، درمان و آموزش پزشکی و ارتباطات و فناوری اطلاعات
کاهش آلودگی	۱۴۰۳۰۰۰۰۰۰	پایش و مدیریت آلاینده‌ها	۱۴۰۳۰۰۰۰۰۰	تدوین و اجرای برنامه جامع احیا رودخانه‌ها	رودخانه	۰	۲۰۰۰	۲۰۰۰	۰	۰	۰	۰	۰	۰	آب منطقه ای/ محیط زیست
کاهش آلودگی	۱۴۰۳۰۰۰۰۰۰	پایش و مدیریت آلاینده‌ها	۱۴۰۳۰۰۰۰۰۰	ایجاد سیستم پایش بر خط هوا (صنایع و غیره)	تعداد	۰	۰	۰	۰	۰	۰	۰	۰	۰	صاحبان صنایع/ نظارت با محیط زیست
کاهش آلودگی	۱۴۰۳۰۰۰۰۰۰	پایش و مدیریت آلاینده‌ها	۱۴۰۳۰۰۰۰۰۰	ایجاد سیستم پایش بر خط پساب و فاضلاب	تعداد	۰	۰	۰	۰	۰	۰	۰	۰	۰	صاحبان صنایع/ نظارت با محیط زیست
کاهش آلودگی	۱۴۰۳۰۰۰۰۰۰	پایش و مدیریت آلاینده‌ها	۱۴۰۳۰۰۰۰۰۰	ایجاد سیستم پایش بر رودخانه‌های حفاظت شده	تعداد	۰	۴۸۰	۴۸۰	۰	۰	۰	۰	۰	۰	

فصل	کد فصل	برنامه	کد برنامه	هدف/ عملیات	واحد اندازه گیری	حجم کل عملیات			اعتبارات ملی			اعتبارات استانی			منابع داخلی مورد نیاز			توضیحات
						جمع کل عملیات			جمع اعتبارات ملی مورد نیاز			جمع اعتبارات استانی مورد نیاز			ارزش افزوده			
						درصد	مبلغ	واحد	درصد	مبلغ	واحد	درصد	مبلغ	واحد	درصد	مبلغ	واحد	
کاهش آلودگی	۱۴۰۳۰۰۰۰۰۰۰	پایش و مدیریت آلاینده‌ها	۱۴۰۳۰۰۰۰۰۰۰	توانمند سازی آزمایشگاه‌های محیط زیست استان تهران جهت پایش	درصد	۴	۵	۷	۹	۱۱	۳۶۰۰۰	۱۲۹۶	۱۳۹۷	۱۳۹۸	۱۳۹۹	۱۴۰۰	۰	محیط زیست با همکاری شهرداری‌ها و صنعت، معدن و تجارت
کاهش آلودگی	۱۴۰۳۰۰۰۰۰۰۰	پایش و مدیریت آلاینده‌ها	۱۴۰۳۰۰۰۰۰۰۰	شناسایی و همکاری در ساماندهی صنایع و واحدهای آلاینده استان جهت جلوگیری از آلودگی حوضه‌های آبریز	درصد	۳	۴	۵	۷	۹	۲۸۰۰۰	۱۳۹۷	۱۳۹۸	۱۳۹۹	۱۴۰۰	۰	۰	محیط زیست با همکاری آب منطقه ای
کاهش آلودگی	۱۴۰۳۰۰۰۰۰۰۰	پایش و مدیریت آلاینده‌ها	۱۴۰۳۰۰۰۰۰۰۰	شناسایی مالکین واحدهای آلاینده اعم از مسکونی و غیر مسکونی در حوضه‌های آبریز و منابع تامین کننده آب استان	درصد	۵	۱۰	۳۰	۳۰	۲۰	۹۵۰۰۰	۱۳۹۷	۱۳۹۸	۱۳۹۹	۱۴۰۰	۰	۰	محیط زیست با همکاری آب منطقه ای
کاهش آلودگی	۱۴۰۳۰۰۰۰۰۰۰	پایش و مدیریت آلاینده‌ها	۱۴۰۳۰۰۰۰۰۰۰	مطالعه و نظارت بر کاهش فرسایش خاک	درصد	۱	۱	۱	۱	۱	۵۰۰	۱۳۹۷	۱۳۹۸	۱۳۹۹	۱۴۰۰	۰	۰	محیط زیست با همکاری آب منطقه ای
کاهش آلودگی	۱۴۰۳۰۰۰۰۰۰۰	پایش و مدیریت آلاینده‌ها	۱۴۰۳۰۰۰۰۰۰۰	ایجاد، ارتقا و گسترش سیستم‌های پایش منابع محیط زیستی	درصد	۳	۴	۴	۶	۸	۲۵۰۰۰	۱۳۹۷	۱۳۹۸	۱۳۹۹	۱۴۰۰	۰	۰	محیط زیست با همکاری آب منطقه ای
کاهش آلودگی	۱۴۰۳۰۰۰۰۰۰۰	پایش و مدیریت آلاینده‌ها	۱۴۰۳۰۰۰۰۰۰۰	ارتقا مطالعات و تحقیقات علمی و بهره مندی از فناوری‌های نوآورانه در زمینه محیط زیست	درصد	۲	۲	۳	۵	۵	۱۷۰۰۰	۱۳۹۷	۱۳۹۸	۱۳۹۹	۱۴۰۰	۰	۰	محیط زیست با همکاری آب منطقه ای



فصل	کد فصل	برنامه	کد برنامه	هدف/ عملیات	واحد اندازه گیری	حجم کل عملیات		اعتبارات ملی		اعتبارات استانی		منابع داخلی مورد نیاز		توضیحات
						تعداد	درصد	جمع اعتبارات ملی مورد نیاز	جمع اعتبارات استانی مورد نیاز	ارزش افزوده	منابع داخلی مورد نیاز			
											جمع منابع داخلی مورد نیاز	جمع منابع داخلی مورد نیاز		
حفاظت از گونه‌های زیستی	۱۴۰۴۰۰۰۰۰۰	حفاظت، احیا و بهسازی زیست بوم‌های خشکی	۱۴۰۴۰۰۰۰۰۰	اجرای طرح‌های توجیهی <sup>۱</sup> تفصیلی مناطق	تعداد	۱	۳۷۰۰۰	۱۰۰۰	۸۵۰۰	۹۰۰۰	۱۰۰۰۰	۳۷۰۰۰	محیط زیست با مشارکت سایر دستگاه‌ها از جمله استانداری	
حفاظت از گونه‌های زیستی	۱۴۰۴۰۰۰۰۰۰	حفاظت، احیا و بهسازی زیست بوم‌های خشکی	۱۴۰۴۰۰۰۰۰۰	کاهش اثرات مخاطرات زیست محیطی در مناطق تحت مدیریت	درصد	۵	۱۰۰۰	۲۵۰۰	۳۰۰۰	۳۰۰۰	۲۰۰۰	۱۰۰۰		
حفاظت از گونه‌های زیستی	۱۴۰۴۰۰۰۰۰۰	حفاظت، احیا و بهسازی زیست بوم‌های خشکی	۱۴۰۴۰۰۰۰۰۰	ارتقا کمیّت مناطق تحت مدیریت برای حفاظت از تنوع زیستی (با احتساب شکار ممنوع)	درصد مساحت از استان	۰	۰	۵۹	۰	۰	۰	۰		
حفاظت از گونه‌های زیستی	۱۴۰۴۰۰۰۰۰۰	حفاظت، احیا و بهسازی زیست بوم‌های خشکی	۱۴۰۴۰۰۰۰۰۰	ارتقا کیفیت مناطق تحت مدیریت برای حفاظت از تنوع زیستی	درصد مساحت از استان	۵۶	۰	۵۶	۰	۰	۰	۰		
حفاظت از گونه‌های زیستی	۱۴۰۴۰۰۰۰۰۰	حفاظت، احیا و بهسازی زیست بوم‌های خشکی	۱۴۰۴۰۰۰۰۰۰	مطالعه و شناسایی ذخایر ژنتیکی، مناطق فسیلی و غارها	تعداد	۰	۲۵۰۰	۱۰۰۰	۰	۰	۰	۰		
حفاظت از گونه‌های زیستی	۱۴۰۴۰۰۰۰۰۰	حفاظت و بهره‌برداری پایدار از زیست بوم‌های آبی	۱۴۰۴۰۰۰۰۰۰	حفاظت و احیاء تالاب‌ها و رودخانه‌ها	درصد	۰	۸۰۰۰	۰	۱۴۰۰	۱۹۰۰	۱۹۰۰	۲۸۰۰	۸۰۰۰	

جدول (۵-۳) حجم عملیات اهداف کمی، منابع مالی مورد نیاز انجام عملیات اجرایی (طرح- پروژه/ فعالیت) و شیوه تامین منابع مالی اداره کل حفاظت محیط زیست در شهرستان قدس

فصل	کد فصل	برنامه	کد برنامه	هدف / عملیات	حجم کل عملیات		اعتبارات ملی		اعتبارات استانی		منابع داخلی مورد نیاز					فروش اموال و مستغلات
					واحد اندازه گیری	حجم کل عملیات	جمع اعتبارات ملی مورد نیاز	جمع اعتبارات استانی مورد نیاز	ارزش افزوده							
									جمع کل عملیات	جمع اعتبارات ملی مورد نیاز	جمع اعتبارات استانی مورد نیاز	۱۳۹۶	۱۳۹۷	۱۳۹۸	۱۳۹۹	
کاهش آلودگی	۱۴۰۳۰۰۰۰۰۰	پایش و مدیریت آلاینده‌ها	۱۴۰۳۰۰۰۰۰۰	میزان کاهش انتشار گازهای گلخانه‌ای نسبت به روند موجود	میلیون تن در سال	۰.۱۱	۰	۰	۰	۰	۰	۰	۰	۰	۰	۰
کاهش آلودگی	۱۴۰۳۰۰۰۰۰۰	پایش و مدیریت آلاینده‌ها	۱۴۰۳۰۰۰۰۰۰	نظارت بر نصب، ارتقا و توسعه سیستم‌های جمع آوری و تصفیه پساب و فاضلاب	درصد	۶	۰	۰	۰	۰	۰	۰	۰	۰	۰	۰
کاهش آلودگی	۱۴۰۳۰۰۰۰۰۰	پایش و مدیریت آلاینده‌ها	۱۴۰۳۰۰۰۰۰۰	نظارت بر نصب، ارتقا و توسعه سیستم‌های بازچرخانی پساب و فاضلاب	درصد	۳	۰	۰	۰	۰	۰	۰	۰	۰	۰	۰
کاهش آلودگی	۱۴۰۳۰۰۰۰۰۰	پایش و مدیریت آلاینده‌ها	۱۴۰۳۰۰۰۰۰۰	خود اظهاری در پایش منابع صنعتی، خدماتی و معدنی	درصد	۵	۰	۰	۰	۰	۰	۰	۰	۰	۰	۰
کاهش آلودگی	۱۴۰۳۰۰۰۰۰۰	پایش و مدیریت آلاینده‌ها	۱۴۰۳۰۰۰۰۰۰	اجرای برنامه جامع کاهش آلودگی هوا	درصد	۵	۳۹۰۰۰	۳۳۴۰۰۰	۰	۰	۰	۰	۰	۰	۰	۰
کاهش آلودگی	۱۴۰۳۰۰۰۰۰۰	پایش و مدیریت آلاینده‌ها	۱۴۰۳۰۰۰۰۰۰	تدوین و اجرای برنامه جامع مقابله با گرد و غبار	درصد	۲	۳۰۰۰	۰	۰	۰	۰	۰	۰	۰	۰	۰





فصل	کد فصل	برنامه	کد برنامه	هدف / عملیات	حجم کل عملیات	
					واحد اندازه گیری	درصد
حفاظت از گونه های زیستی	۱۴۰۳۰۰۰۰۰۰۰۰	حفاظت، احیا و بهسازی زیست بوم های خشکی	۱۴۰۳۰۰۰۰۰۰۰۰	احداث و تکمیل ساختمان های پایگاه های تحقیقات زیست محیطی	۰	۱۰۰
					۰	۰
					۰	۰
					۰	۰
					۰	۰
					۰	۰
					۰	۰
کاهش آلودگی	۱۴۰۳۰۰۰۰۰۰۰۰	پایش و مدیریت آلاینده ها	۱۴۰۳۰۰۰۰۰۰۰۰	تدوین و اجرای برنامه جامع آموزش محیط زیستی	۵	۱۴۵۰
					۵	۴۶۰۰
					۵	۱۲۰۰۰
					۵	۱۱۰۰۰
					۵	۹۰۰۰
					۵	۳۳۰۰
					۵	۲۹۰۰
کاهش آلودگی	۱۴۰۳۰۰۰۰۰۰۰۰	پایش و مدیریت آلاینده ها	۱۴۰۳۰۰۰۰۰۰۰۰	تامین منابع مالی با استفاده از ظرفیت های قانونی موجود داخلی و کمک های بین المللی	۲	۰
					۲	۰
					۲	۰
					۲	۰
					۲	۰
					۲	۰
					۲	۰
کاهش آلودگی	۱۴۰۳۰۰۰۰۰۰۰۰	پایش و مدیریت آلاینده ها	۱۴۰۳۰۰۰۰۰۰۰۰	ساماندهی شهرک های صنعتی موجود	۴	۰
					۴	۰
					۴	۰
					۴	۰
					۴	۰
					۴	۰
					۴	۰
کاهش آلودگی	۱۴۰۳۰۰۰۰۰۰۰۰	پایش و مدیریت آلاینده ها	۱۴۰۳۰۰۰۰۰۰۰۰	توسعه استفاده از تکنولوژی های جدید و نوین در صنایع	۲	۰
					۲	۰
					۲	۰
					۲	۰
					۲	۰
					۲	۰
					۲	۰
کاهش آلودگی	۱۴۰۳۰۰۰۰۰۰۰۰	پایش و مدیریت آلاینده ها	۱۴۰۳۰۰۰۰۰۰۰۰	انتقال صنایع مزاحم و انتقالی به شهرک های صنعتی موجود	۳	۰
					۳	۰
					۳	۰
					۳	۰
					۳	۰
					۳	۰
					۳	۰
کاهش آلودگی	۱۴۰۳۰۰۰۰۰۰۰۰	پایش و مدیریت آلاینده ها	۱۴۰۳۰۰۰۰۰۰۰۰	ارتقا مطالعات و تحقیقات علمی و بهره مندی از فناوری های نوآورانه در زمینه محیط زیست	۲	۱۵۰۰
					۲	۱۸۰
					۲	۲۲۰
					۲	۲۸۰
					۲	۳۷۰
					۲	۴۵۰
					۲	۴۵۰
جمع منابع داخلی مورد نیاز	۱۴۰۳۰۰۰۰۰۰۰۰	جمع اعتبارات استانی مورد نیاز	۱۴۰۳۰۰۰۰۰۰۰۰	جمع اعتبارات ملی مورد نیاز	۰	۱۵۰۰
					۰	۱۸۰
					۰	۲۲۰
					۰	۲۸۰
					۰	۳۷۰
					۰	۴۵۰
					۰	۴۵۰
ارزش افزوده	۱۴۰۳۰۰۰۰۰۰۰۰	جمع منابع داخلی مورد نیاز	۱۴۰۳۰۰۰۰۰۰۰۰	جمع اعتبارات استانی مورد نیاز	۰	۱۵۰۰
					۰	۱۸۰
					۰	۲۲۰
					۰	۲۸۰
					۰	۳۷۰
					۰	۴۵۰
					۰	۴۵۰
جمع منابع داخلی مورد نیاز	۱۴۰۳۰۰۰۰۰۰۰۰	جمع منابع داخلی مورد نیاز	۱۴۰۳۰۰۰۰۰۰۰۰	جمع اعتبارات استانی مورد نیاز	۰	۱۵۰۰
					۰	۱۸۰
					۰	۲۲۰
					۰	۲۸۰
					۰	۳۷۰
					۰	۴۵۰
					۰	۴۵۰
فروش اموال و مستغلات	۱۴۰۳۰۰۰۰۰۰۰۰	جمع منابع داخلی مورد نیاز	۱۴۰۳۰۰۰۰۰۰۰۰	جمع اعتبارات استانی مورد نیاز	۰	۱۵۰۰
					۰	۱۸۰
					۰	۲۲۰
					۰	۲۸۰
					۰	۳۷۰
					۰	۴۵۰
					۰	۴۵۰

جدول (۵-۳۱) حجم عملیات اهداف کمی، منابع مالی مورد نیاز انجام عملیات اجرایی (طرح- پروژه/ فعالیت) و شیوه تامین منابع مالی اداره کل حفاظت محیط زیست در شهرستان قرچک

توضیحات	منابع داخلی مورد نیاز						اعتبارات استانی	اعتبارات ملی	حجم کل عملیات						هدف / عملیات	کد برنامه	برنامه	کد فصل	فصل													
	ارزش افزوده								جمع کل عملیات																							
	جمع منابع داخلی مورد نیاز	۱۳۹۶	۱۳۹۷	۱۳۹۸	۱۳۹۹	۱۴۰۰			جمع کل عملیات	جمع منابع مورد نیاز	۱۳۹۶	۱۳۹۷	۱۳۹۸	۱۳۹۹						۱۴۰۰												
نیروگاهها و صنایع	۰	۰	۰	۰	۰	۰	۰	جمع اعتبارات ملی مورد نیاز	۰	۰	۰	۰	۰	۰	۰	۰	۰	۰	میزان کاهش انتشار گازهای گلخانه‌ای نسبت به روند موجود	پایش و مدیریت آلاینده‌ها	۱۴۰۳۰۰۰۰۰۰	کاهش آلودگی	۱۴۰۳۰۰۰۰۰۰									
محیط زیست در بحث نظارت	۰	۰	۰	۰	۰	۰	۰	جمع اعتبارات استانی مورد نیاز	۰	۰	۰	۰	۰	۰	۰	۰	۰	۰	نظارت بر نصب، ارتقا و توسعه سیستم‌های جمع آوری و تصفیه پساب و فاضلاب	پایش و مدیریت آلاینده‌ها	۱۴۰۳۰۰۰۰۰۰	کاهش آلودگی	۱۴۰۳۰۰۰۰۰۰									
محیط زیست در بحث نظارت	۰	۰	۰	۰	۰	۰	۰	جمع اعتبارات استانی مورد نیاز	۰	۰	۰	۰	۰	۰	۰	۰	۰	۰	نظارت بر نصب، ارتقا و توسعه سیستم‌های بازچرخانی پساب و فاضلاب	پایش و مدیریت آلاینده‌ها	۱۴۰۳۰۰۰۰۰۰	کاهش آلودگی	۱۴۰۳۰۰۰۰۰۰									
صاحبان صنایع / نظارت با محیط زیست	۰	۰	۰	۰	۰	۰	۰	جمع اعتبارات استانی مورد نیاز	۰	۰	۰	۰	۰	۰	۰	۰	۰	۰	خود اظهاری در پایش منابع صنعتی، خدماتی و معدنی	پایش و مدیریت آلاینده‌ها	۱۴۰۳۰۰۰۰۰۰	کاهش آلودگی	۱۴۰۳۰۰۰۰۰۰									
شهرداری‌ها/نیروی انتظامی/راهنمایی رانندگی/نیرو/اشتراک پخش فرآورده‌های نفتی/صنعت معدن و تجارت/بهداشت و درمان و آموزش پزشکی/استانداری/هواشناسی/منابع طبیعی- با نظارت محیط زیست	۰	۰	۰	۰	۰	۰	۰	جمع اعتبارات استانی مورد نیاز	۳۳۷۵۰۰	۴۴۰۰۰	۵۴۴۰۰	۶۲۸۰۰	۷۵۳۰۰	۱۰۱۰۰۰	۳۹۰۰۰	۳۳۷۵۰۰	۴۴۰۰۰	۵۴۴۰۰	۶۲۸۰۰	۷۵۳۰۰	۱۰۱۰۰۰	۳۳۷۵۰۰	۳۹۰۰۰	۳۳۷۵۰۰	۳۳۷۵۰۰	۳۳۷۵۰۰	۳۳۷۵۰۰	اجرای برنامه جامع کاهش آلودگی هوا	پایش و مدیریت آلاینده‌ها	۱۴۰۳۰۰۰۰۰۰	کاهش آلودگی	۱۴۰۳۰۰۰۰۰۰











فصل	کد فصل	برنامه	کد برنامه	هدف / عملیات	واحد اندازه گیری	حجم کل عملیات		توضیحات
						جمع کل عملیات	جمع منابع مورد نیاز	
						درصد	درصد	
کاهش آلودگی	۱۴۰۳۰۰۰۰۰۰۰	پایش و مدیریت آلاینده‌ها	۱۴۰۳۰۰۰۱۰۰۰	مطالعه و نظارت بر کاهش فرسایش خاک	درصد	۱	۰	
کاهش آلودگی	۱۴۰۳۰۰۰۰۰۰۰	پایش و مدیریت آلاینده‌ها	۱۴۰۳۰۰۰۱۰۰۰	ایجاد، ارتقا و گسترش سیستم‌های پایش منابع محیط زیستی	درصد	۳	۲۱۸۳۰	
کاهش آلودگی	۱۴۰۳۰۰۰۰۰۰۰	پایش و مدیریت آلاینده‌ها	۱۴۰۳۰۰۰۱۰۰۰	ارتقا مطالعات و تحقیقات علمی و بهره مندی از فناوری‌های نوآورانه در زمینه محیط زیست	درصد	۲	۲۰۰۰	
کاهش آلودگی	۱۴۰۳۰۰۰۰۰۰۰	پایش و مدیریت آلاینده‌ها	۱۴۰۳۰۰۰۱۰۰۰	انتقال صنایع مزاحم و انتقالی به شهرک‌های صنعتی موجود	درصد	۶	۰	محیط زیست با همکاری شهرداری‌ها و صنعت، معدن و تجارت
کاهش آلودگی	۱۴۰۳۰۰۰۰۰۰۰	پایش و مدیریت آلاینده‌ها	۱۴۰۳۰۰۰۱۰۰۰	توسعه استفاده از تکنولوژی‌های جدید و نوین در صنایع	درصد	۴	۰	صاحبان صنایع/صنعت، معدن و تجارت/محیط زیست
کاهش آلودگی	۱۴۰۳۰۰۰۰۰۰۰	پایش و مدیریت آلاینده‌ها	۱۴۰۳۰۰۰۱۰۰۰	ساماندهی شهرک‌های صنعتی موجود	درصد	۴	۲۵۰۰۰	صنعت، معدن و تجارت/محیط زیست
				جمع اعتبارات استانی مورد نیاز			۱۳۹۶	
				جمع اعتبارات ملی مورد نیاز			۱۳۹۷	
				جمع اعتبارات استانی مورد نیاز			۱۳۹۸	
				جمع اعتبارات استانی مورد نیاز			۱۳۹۹	
				جمع اعتبارات استانی مورد نیاز			۱۴۰۰	
				جمع اعتبارات استانی مورد نیاز			۱۳۹۶	
				جمع اعتبارات استانی مورد نیاز			۱۳۹۷	
				جمع اعتبارات استانی مورد نیاز			۱۳۹۸	
				جمع اعتبارات استانی مورد نیاز			۱۳۹۹	
				جمع اعتبارات استانی مورد نیاز			۱۴۰۰	
				ارزش افزوده			۱۳۰۰	
				جمع منابع داخلی مورد نیاز			۱۳۹۶	
				جمع منابع داخلی مورد نیاز			۱۳۹۷	
				جمع منابع داخلی مورد نیاز			۱۳۹۸	
				جمع منابع داخلی مورد نیاز			۱۳۹۹	
				جمع منابع داخلی مورد نیاز			۱۴۰۰	
				فروش اموال و مستغلات			۰	





جدول (۵-۳۳) حجم عملیات اهداف کمی، منابع مالی مورد نیاز انجام عملیات اجرایی (طرح- پروژه/ فعالیت) و شیوه تامین منابع مالی اداره کل حفاظت محیط زیست در شهرستان ورامین

توضیحات	منابع داخلی مورد نیاز						جمع اعتبارات استانی مورد نیاز	اعتبارات استانی						جمع اعتبارات ملی مورد نیاز	حجم کل عملیات						هدف / عملیات	کد برنامه	برنامه	کد فصل	فصل
	ارزش افزوده							جمع اعتبارات استانی مورد نیاز							جمع کل عملیات										
	۱۳۹۶	۱۳۹۷	۱۳۹۸	۱۳۹۹	۱۴۰۰	جمع منابع داخلی مورد نیاز		۱۳۹۶	۱۳۹۷	۱۳۹۸	۱۳۹۹	۱۴۰۰	جمع اعتبارات استانی مورد نیاز		۱۳۹۶	۱۳۹۷	۱۳۹۸	۱۳۹۹	۱۴۰۰	حجم کل عملیات					
نیروگاهها و صنایع	۰	۰	۰	۰	۰	۰	۰	۰	۰	۰	۰	۰	۰	۰	۰	۰	۰	۰	میلیون تن در سال	میزان کاهش انتشار گازهای گلخانه‌ای نسبت به روند موجود	۱۴۰۳۰۰۱۰۰۰	پایش و مدیریت آلاینده‌ها	۱۴۰۳۰۰۰۰۰۰	کاهش آلودگی	
محیط زیست در بحث نظارت	۰	۰	۰	۰	۰	۰	۰	۰	۰	۰	۰	۰	۰	۰	۰	۰	۰	درصد	نظارت بر نصب، ارتقا و توسعه سیستم‌های جمع آوری و تصفیه پساب و فاضلاب	۱۴۰۳۰۰۱۰۰۰	پایش و مدیریت آلاینده‌ها	۱۴۰۳۰۰۰۰۰۰	کاهش آلودگی		
محیط زیست در بحث نظارت	۰	۰	۰	۰	۰	۰	۰	۰	۰	۰	۰	۰	۰	۰	۰	۰	۰	درصد	نظارت بر نصب، ارتقا و توسعه سیستم‌های بازچرخانی پساب و فاضلاب	۱۴۰۳۰۰۱۰۰۰	پایش و مدیریت آلاینده‌ها	۱۴۰۳۰۰۰۰۰۰	کاهش آلودگی		
صاحبان صنایع/ نظارت با محیط زیست	۰	۰	۰	۰	۰	۰	۰	۰	۰	۰	۰	۰	۰	۰	۰	۰	۰	درصد	خود اظهاری در پایش منابع صنعتی، خدماتی و معدنی	۱۴۰۳۰۰۱۰۰۰	پایش و مدیریت آلاینده‌ها	۱۴۰۳۰۰۰۰۰۰	کاهش آلودگی		
شهرداری‌ها/نیروی انتظامی/اهنمایی رانندگی/نیروی شرکت پخش فرآورده‌های نفتی/صنعت معدن و تجارت/بهداشت و درمان و آموزش پزشکی/استاندارداری/هواشناسی/منابع طبیعی- با نظارت محیط زیست	۰	۰	۰	۰	۰	۰	۰	۰	۰	۰	۰	۰	۰	۰	۰	۰	۰	درصد	اجرای برنامه جامع کاهش آلودگی هوا	۱۴۰۳۰۰۱۰۰۰	پایش و مدیریت آلاینده‌ها	۱۴۰۳۰۰۰۰۰۰	کاهش آلودگی		

فصل	کد فصل	برنامه	کد برنامه	هدف / عملیات	حجم کل عملیات		اعتبارات ملی		اعتبارات استانی		منابع داخلی مورد نیاز		توضیحات	
					تعداد	درصد	جمع اعتبارات ملی مورد نیاز	جمع اعتبارات استانی مورد نیاز	ارزش افزوده		جمع منابع داخلی مورد نیاز			
									۱۳۹۶	۱۳۹۷		۱۳۹۸		۱۳۹۹
کاهش آلودگی	۱۴۰۳۰۰۰۰۰۰	پایش و مدیریت آلاینده‌ها	۱۴۰۳۰۰۱۰۰۰	تدوین و اجرای برنامه جامع مقابله با گرد و غبار	۲	درصد	۰	جمع اعتبارات ملی مورد نیاز	جمع اعتبارات استانی مورد نیاز	۰	۰	۰	۰	محیط زیست با مشارکت منابع طبیعی
کاهش آلودگی	۱۴۰۳۰۰۰۰۰۰	پایش و مدیریت آلاینده‌ها	۱۴۰۳۰۰۱۰۰۰	تدوین و اجرای برنامه جامع کاهش آلودگی صدا و امواج	۴	درصد	۰	جمع اعتبارات ملی مورد نیاز	جمع اعتبارات استانی مورد نیاز	۰	۰	۰	۰	در خصوص صوت: محیط زیست با همکاری وزارت بهداشت، درمان و آموزش پزشکی، شهرداری‌ها و سایر دستگاه‌های مربوط ادر خصوص امواج: محیط زیست با همکاری انرژی اتمی و بهداشت، درمان و آموزش پزشکی و ارتباطات و فناوری اطلاعات
کاهش آلودگی	۱۴۰۳۰۰۰۰۰۰	پایش و مدیریت آلاینده‌ها	۱۴۰۳۰۰۱۰۰۰	تدوین و اجرای برنامه جامع احیا رودخانه‌ها	۰	رودخانه	۰	جمع اعتبارات ملی مورد نیاز	جمع اعتبارات استانی مورد نیاز	۰	۰	۰	۰	آب منطقه ای/ محیط زیست
کاهش آلودگی	۱۴۰۳۰۰۰۰۰۰	پایش و مدیریت آلاینده‌ها	۱۴۰۳۰۰۱۰۰۰	ایجاد سیستم پایش بر خط هوا (صنایع و غیره)	۰	تعداد	۰	جمع اعتبارات ملی مورد نیاز	جمع اعتبارات استانی مورد نیاز	۰	۰	۰	۰	صاحبان صنایع/ نظارت با محیط زیست
کاهش آلودگی	۱۴۰۳۰۰۰۰۰۰	پایش و مدیریت آلاینده‌ها	۱۴۰۳۰۰۱۰۰۰	ایجاد سیستم پایش بر خط پساب و فاضلاب	۰	تعداد	۰	جمع اعتبارات ملی مورد نیاز	جمع اعتبارات استانی مورد نیاز	۰	۰	۰	۰	صاحبان صنایع/ نظارت با محیط زیست





