



پایتخت جمهوری

جمهوری اسلامی ایران

وزارت نیرو و صنایع معدنی



جمهوری اسلامی ایران

وزارت کشور

استان تهران

۷ سال تلاش دولت تدبیر و امید

در استان تهران

برای توسعه و پیشرفت کشور



۱۳۹۶ تا ۱۳۹۹

بِسْمِ اللَّهِ الرَّحْمَنِ الرَّحِيمِ



ریاست جمهوری

سازمان برنامه و بودجه کشور

سازمان مدیریت و برنامه ریزی استان تهران



جمهوری اسلامی ایران

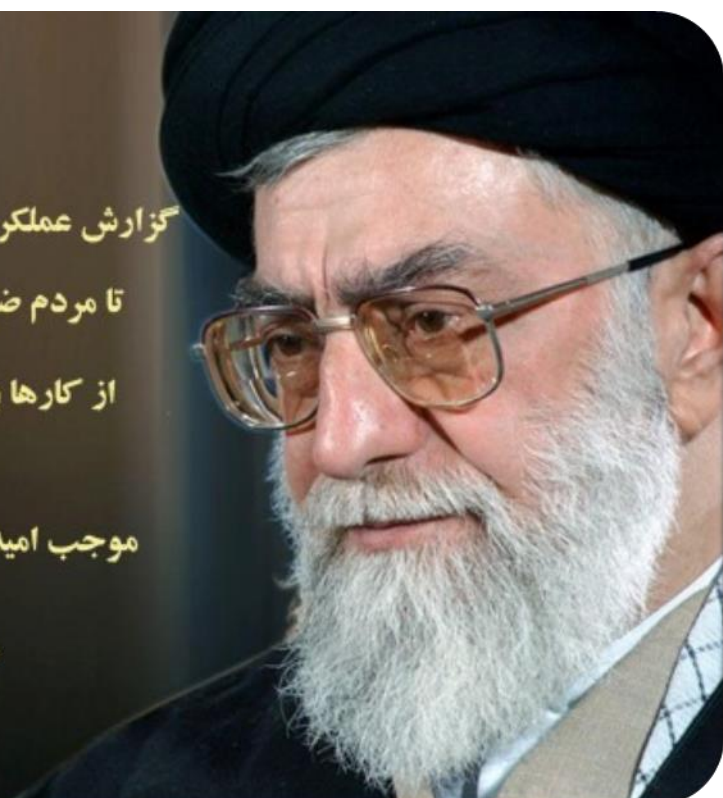
وزارت کشور

استاداری تهران

۷ سال تلاش دولت تدبیر و امید در استان تهران

برای توسعه و پیشرفت کشور

(۹۹-۱۳۹۲)



گزارش عملکرد دولت باید به افکار عمومی ارائه شود
تا مردم ضمن اطلاع از اقدامات انجام گرفته،
از کارها و برنامه های آینده نیز مطلع شوند.
ارائه گزارش عملکرد،
موجب امیدواری مردم به آینده خواهد شد.

دیدار با رئیس جمهور و اعضای هیات دولت

پنجم شهریور ماه ۹۳

انجمن پژوهشگران اسلام

دفتر مرکزی: تهران، خیابان ولیعصر، پلاک ۱۳۳

تمام تلاش دولت حرکت به سمت ثبات و آرامش در جامعه
و امیدوار کردن مردم به آینده‌ی رشد و توسعه کشور بوده است.

امروز دولت مهمترین دستاورد خود را
ایجاد همین آرامش و طمأنینه می‌داند.

ارائه گزارش عملکرد توسط رئیس جمهور در دیدار هیات دولت

با مقام معظم رهبری در هفته دولت سال ۹۳



در سخنانی اخیر در خصوص عملکرد دولت

رئیس جمهور در دیدار با مقام معظم رهبری

ارقام مندرج در این گزارش بر اساس
مکاتبات صورت گرفته با دستگاه‌های اجرایی
استان، نهایی و تایید شده است.

فهرست مطالب

۲۹	فصل اول: امور کلان و فرابخشی
۲۹-۱	موقعیت جغرافیایی و مساحت
۳۰-۱	جمعیت و ویژگی‌های آن
۳۱-۱	نیروی انسانی و اشتغال
۳۲-۱	تولید ناخالص داخلی
۳۳-۱	اقتصاد مقاومتی در استان
۳۸-۱	اجرای قانون حمایت از توسعه و ایجاد اشتغال پایدار در مناطق روستایی و عشایری
۴۰-۱	واگذاری طرح‌های تملک دارایی‌های سرمایه‌ای استان
۴۵-۱	مصوبات سفر رئیس‌جمهور به شهرستان‌های استان
۵۰-۱	اعتبارات هزینه‌ای و تملک دارایی‌های سرمایه‌ای و درآمدها طی سال‌های ۹۲ تا ۹۹
۵۳-۱	انتخابات در استان
۵۳-۱	عملکرد استانداری در خصوص تقسیمات کشوری
۵۴-۱	عملکرد دفتر سیاسی استانداری تهران در خصوص احزاب و ...
۵۵-۱	اقدامات استانداری تهران در دولت‌های یازدهم و دوازدهم (دولت تدبیر و امید) - دفتر امور اجتماعی فرهنگی
۶۲	فصل دوم: امور فرهنگی و اجتماعی
۶۲-۱	اداره کل آموزش و پرورش شهرستان‌های استان
۶۶-۲	اداره کل آموزش و پرورش شهر تهران
۶۸-۲	اداره کل نوسازی، توسعه و تجهیز مدارس استان
۷۱-۲	اداره کل آموزش فنی و حرفه‌ای استان
۷۳-۲	اداره کل ورزش و جوانان
۷۸-۲	اداره کل بهزیستی استان
۸۰-۲	اداره کل تأمین اجتماعی غرب
۸۴-۲	اداره کل تأمین اجتماعی شهرستان‌ها
۸۷-۲	اداره کل بیمه سلامت
۸۸-۲	اداره کل بنیاد شهید و ایثارگران شهرستان‌های استان
۹۱-۲	اداره کل بنیاد شهید و ایثارگران شهر تهران
۹۳-۲	اداره کل تعاون، کار و رفاه اجتماعی
۹۷-۲	دانشگاه علوم پزشکی و خدمات بهداشتی درمانی ایران
۱۰۱-۲	دانشگاه علوم پزشکی و خدمات بهداشتی درمانی تهران
۱۰۵-۲	دانشگاه علوم پزشکی و خدمات بهداشتی درمانی شهید بهشتی
۱۰۸-۲	اورژانس
۱۱۳-۲	هلال احمر
۱۱۶-۲	اداره کل فرهنگ و ارشاد اسلامی استان

- ۱۲۹..... اداره کل تبلیغات اسلامی ۱۹-۲
- ۱۳۱..... اداره کل کتابخانه‌های عمومی ۲۰-۲
- ۱۳۴..... کانون پرورش فکری کودکان و نوجوانان ۲۱-۲
- ۱۳۷..... اداره کل میراث فرهنگی، گردشگری و صنایع دستی استان ۲۲-۲
- ۱۴۱..... اداره کل ثبت احوال ۲۳-۲

فصل سوم: امور تولیدی ۱۴۶

- ۱-۳- سازمان جهاد کشاورزی استان ۱۴۶
- ۲-۳- اداره کل دامپزشکی استان ۱۵۴
- ۳-۳- اداره کل حفاظت محیط زیست استان ۱۵۸
- ۴-۳- اداره کل منابع طبیعی و آبخیزداری استان ۱۶۳
- ۵-۳- اداره امور عشایر استان ۱۶۸
- ۶-۳- سازمان صنعت، معدن و تجارت استان ۱۷۲
- ۷-۳- شرکت شهرک‌های صنعتی استان ۱۸۷
- ۸-۳- اداره کل استاندارد استان ۱۹۲
- ۹-۳- شرکت‌های آب منطقه‌ای تهران، آب و فاضلاب استان و آب و فاضلاب روستایی ۲۰۳
- ۳-۹-۱- شرکت آب و فاضلاب استان ۲۰۳
- ۳-۹-۲- شرکت آب و فاضلاب روستایی ۲۰۴

فصل چهارم: امور زیربنایی ۲۱۸

- ۱-۴- شرکت برق منطقه ای تهران ۲۱۸
- ۲-۴- شرکت توزیع نیروی برق استان ۲۲۳
- ۳-۴- شرکت توزیع نیروی برق تهران بزرگ ۲۲۸
- ۴-۴- شرکت گاز استان ۲۳۳
- ۵-۴- شرکت ملی پخش فرآورده‌های نفتی ایران-منطقه تهران ۲۳۶
- ۶-۴- اداره کل راه و شهرسازی استان ۲۳۹
- ۷-۴- بازآفرینی شهری ۲۴۵
- ۸-۴- اداره کل راه آهن تهران ۲۴۷
- ۹-۴- اداره کل هواشناسی ۲۵۳
- ۱۰-۴- اداره کل بنیاد مسکن انقلاب اسلامی استان ۲۵۶

فهرست جداول

- فصل اول: امور کلان و فرابخشی ۲۹
- جدول ۱-۱- تقسیمات سیاسی استان ۲۹
- جدول ۲-۱- شاخص‌های مقایسه‌ای استان و کشور در حوزه جمعیت ۳۰
- جدول ۳-۱- وضعیت شاخص‌های اشتغال و بیکاری در استان و مقایسه با کشور ۳۱
- جدول ۴-۱- روند تغییرات محصول ناخالص داخلی استان در مقایسه با کشور - میلیون ریال ۳۲
- جدول ۵-۱- وضعیت برگزاری جلسات اقتصاد مقاومتی ۳۳
- جدول ۶-۱- تفکیک دستگاهی پروژه‌های اقتصاد مقاومتی ۳۴
- جدول ۷-۱- برش استانی توزیع تسهیلات روستا عشایری به تفکیک بخش‌های اقتصادی و سرمایه در گردش (درصد) ۳۸
- جدول ۸-۱- توزیع اعتبار تسهیلات تلفیقی منابع بانکی و صندوق توسعه ملی به تفکیک موسسات عامل - استان (میلیارد ریال) ۳۸
- جدول ۹-۱- واگذاری پروژه‌های عمرانی (با استفاده از تمام ظرفیت‌های قانونی) ۴۰
- جدول ۱۰-۱- پروژه‌های مشارکت عمومی - خصوصی سال ۹۵ به تفکیک دستگاه‌های اجرایی ۴۱
- جدول ۱۱-۱- پروژه‌های مشارکت عمومی - خصوصی سال ۹۶ به تفکیک دستگاه‌های اجرایی ۴۲
- جدول ۱۲-۱- پروژه‌های مشارکت عمومی - خصوصی سال ۹۷ به تفکیک دستگاه‌های اجرایی ۴۳
- جدول ۱۳-۱- پروژه‌های مشارکت عمومی - خصوصی سال ۹۸ به تفکیک دستگاه‌های اجرایی ۴۳
- جدول ۱۴-۱- مصوبات سفر رئیس جمهور به شهرستان‌های جنوب غرب (اسلامشهر، رباط کریم و بهارستان) استان ۴۵
- جدول ۱۵-۱- مصوبات سفر رئیس محترم جمهور به شهرستان ری استان ۴۶
- جدول ۱۶-۱- مصوبات سفر رئیس محترم جمهور به شهرستانهای غرب (شهریار، قدس، ملارد) استان ۴۷
- جدول ۱۷-۱- عملکرد درآمد عمومی استان و کشور در دولت یازدهم و دوازدهم ۵۰
- جدول ۱۸-۱- عملکرد اعتبارات هزینه ای استان در دولت یازدهم و دوازدهم ۵۱
- جدول ۱۹-۱- عملکرد اعتبارات تملک دارایی‌های سرمایه ای استان در دولت یازدهم و دوازدهم ۵۲
- ۲- فصل دوم: امور فرهنگی و اجتماعی ۶۰
- جدول ۱-۲- عملکرد اداره کل آموزش و پرورش شهرستان‌های استان در دولت یازدهم و دوازدهم ۶۲
- جدول ۲-۲- عملکرد اداره کل آموزش و پرورش شهر تهران در دولت یازدهم و دوازدهم ۶۶
- جدول ۳-۲- عملکرد اداره کل نوسازی، توسعه و تجهیز مدارس استان در دولت یازدهم و دوازدهم ۶۸
- جدول ۴-۲- عملکرد اداره کل آموزش فنی و حرفه‌ای استان در دولت یازدهم و دوازدهم ۷۱
- جدول ۵-۲- عملکرد اداره کل ورزش و جوانان استان در دولت یازدهم و دوازدهم ۷۳
- جدول ۶-۲- عملکرد اداره کل بهزیستی استان در دولت یازدهم و دوازدهم (درصد) ۷۸
- جدول ۷-۲- عملکرد اداره کل تأمین اجتماعی غرب استان در دولت یازدهم و دوازدهم ۸۰
- جدول ۸-۲- عملکرد اداره کل تأمین اجتماعی شهرستانهای استان در دولت یازدهم و دوازدهم ۸۴
- جدول ۹-۲- عملکرد اداره کل بیمه سلامت استان در دولت یازدهم و دوازدهم ۸۷

- جدول ۲-۱۰- عملکرد اداره کل بنیاد شهید و امور ایثارگران شهرستان های تهران در دولت یازدهم و دوازدهم..... ۸۸
- جدول ۲-۱۱- عملکرد اداره کل بنیاد شهید و ایثارگران شهر تهران در دولت یازدهم و دوازدهم ۹۱
- جدول ۲-۱۲- عملکرد حوزه تعاون اداره کل تعاون، کار و رفاه اجتماعی استان در دولت یازدهم و دوازدهم ۹۳
- جدول ۲-۱۳- عملکرد حوزه کارآفرینی و اشتغال اداره کل تعاون، کار و رفاه اجتماعی استان در دولت یازدهم و دوازدهم ۹۳
- جدول ۲-۱۴- عملکرد حوزه روابط کار اداره کل تعاون، کار و رفاه اجتماعی استان در دولت یازدهم و دوازدهم ۹۴
- جدول ۲-۱۵- عملکرد حوزه پشتیبانی اداره کل تعاون، کار و رفاه اجتماعی استان در دولت یازدهم و دوازدهم ۹۴
- جدول ۲-۱۶- عملکرد حوزه اجتماعی اداره کل تعاون، کار و رفاه اجتماعی استان در دولت یازدهم و دوازدهم ۹۴
- جدول ۲-۱۷- عملکرد دانشگاه علوم پزشکی ایران در دولت یازدهم و دوازدهم ۹۷
- جدول ۲-۱۸- عملکرد دانشگاه علوم پزشکی تهران در دولت یازدهم و دوازدهم ۱۰۱
- جدول ۲-۱۹- عملکرد دانشگاه علوم پزشکی شهیدبهشتی در دولت یازدهم و دوازدهم ۱۰۵
- جدول ۲-۲۰- عملکرد اورژانس در دولت یازدهم و دوازدهم ۱۰۸
- جدول ۲-۲۱- عملکرد جمعیت هلال احمر استان در دولت یازدهم و دوازدهم ۱۱۳
- جدول ۲-۲۲- عملکرد اداره کل فرهنگ و ارشاد اسلامی استان در دولت یازدهم و دوازدهم-بخش نخست ۱۱۶
- جدول ۲-۲۳- عملکرد اداره کل فرهنگ و ارشاد اسلامی در دولت یازدهم و دوازدهم ۱۱۷
- جدول ۲-۲۴- عملکرد اداره کل تبلیغات اسلامی استان در دولت یازدهم و دوازدهم ۱۲۹
- جدول ۲-۲۵- عملکرد اداره کل کتابخانه های عمومی استان در دولت یازدهم و دوازدهم ۱۳۱
- جدول ۲-۲۶- عملکرد کانون پرورش فکری کودکان و نوجوانان در دولت یازدهم و دوازدهم ۱۳۴
- جدول ۲-۲۷- عملکرد اداره کل میراث فرهنگی، گردشگری و صنایع دستی استان در دولت یازدهم و دوازدهم ۱۳۷
- جدول ۲-۲۸- عملکرد اداره کل ثبت احوال استان در دو یازدهم و دوره سه ساله دولت دوازدهم ۱۴۱

۳- فصل سوم: امور تولیدی..... ۱۴۶

- جدول ۳-۱- عملکرد اداره کل جهاد کشاورزی در دولت یازدهم و دوره سه ساله دولت دوازدهم ۱۴۶
- جدول ۳-۲- عملکرد اداره کل جهاد کشاورزی در دولت یازدهم و دوره سه ساله دولت دوازدهم ۱۴۷
- جدول ۳-۳- عملکرد اداره کل جهاد کشاورزی در دولت یازدهم و دوره سه ساله دولت دوازدهم ۱۴۹
- جدول ۳-۴- عملکرد اداره کل جهاد کشاورزی در دولت یازدهم و دوره سه ساله دولت دوازدهم ۱۵۰
- جدول ۳-۵- عملکرد اداره کل دامپزشکی در دولت یازدهم و دوازدهم (درصد) ۱۵۵
- جدول ۳-۶- عملکرد اداره کل حفاظت محیط زیست در دولت یازدهم و دوره سه ساله دولت دوازدهم ۱۵۸
- جدول ۳-۷- عملکرد اداره کل منابع طبیعی و آبخیزداری در دولت یازدهم و دوره سه ساله دولت دوازدهم ۱۶۴
- جدول ۳-۸- عملکرد اداره امور عشایر در دولت یازدهم و دوازدهم ۱۶۹
- جدول ۳-۹- عملکرد اداره کل صنعت، معدن و تجارت در دولت یازدهم و دوره سه ساله دولت دوازدهم بخش صنعت ۱۷۳
- جدول ۳-۱۰- عملکرد اداره کل صنعت، معدن و تجارت در دولت یازدهم و دوره سه ساله دولت دوازدهم بخش معدن ۱۷۵
- جدول ۳-۱۱- عملکرد اداره کل صنعت، معدن و تجارت استان در دولت یازدهم و دوره سه ساله دولت دوازدهم بخش تجارت ۱۷۶
- جدول ۳-۱۲- عملکرد شرکت شهرک های صنعتی استان در دولت یازدهم و دوره سه ساله دولت دوازدهم ۱۸۷

- جدول ۳-۱۳- عملکرد اداره کل استاندارد در دولت یازدهم و دوازدهم ۱۹۲
- جدول ۳-۱۴- عملکرد اداره کل استاندارد در دولت یازدهم و دوره سه ساله دولت دوازدهم ۱۹۸
- جدول ۳-۱۵- عملکرد شرکت آب و فاضلاب در دولت یازدهم و دوازدهم ۲۰۳
- جدول ۳-۱۶- عملکرد شرکت آب و فاضلاب روستایی در دولت یازدهم و دوره سه ساله دولت دوازدهم ۲۰۴
- ۴- فصل چهارم: امور زیربنایی ۲۱۸**
- جدول ۴-۱- عملکرد شرکت برق منطقه ای تهران استان در دولت یازدهم و دوره سه ساله دولت دوازدهم ۲۱۸
- جدول ۴-۲- عملکرد شرکت توزیع نیروی برق استان در دولت یازدهم و دوره سه ساله دولت دوازدهم ۲۲۳
- جدول ۴-۳- عملکرد شرکت توزیع نیروی برق تهران بزرگ در دولت یازدهم و دوره سه ساله دولت دوازدهم ۲۲۸
- جدول ۴-۴- عملکرد شرکت گاز استان در دولت یازدهم و دوره سه ساله دولت دوازدهم ۲۳۳
- جدول ۴-۵- عملکرد شرکت ملی پخش فرآورده های نفتی ایران- منطقه تهران در دولت یازدهم و دوره سه ساله دولت دوازدهم ۲۳۶
- جدول ۴-۶- عملکرد اداره کل راه و شهرسازی استان در دولت یازدهم و دوره سه ساله دولت دوازدهم ۲۳۹
- جدول ۴-۷- عملکرد اداره کل راه آهن تهران در دولت یازدهم و دوره سه ساله دولت دوازدهم ۲۴۷
- جدول ۴-۸- عملکرد اداره کل هواشناسی استان در دولت یازدهم و دوره سه ساله دولت دوازدهم ۲۵۳
- جدول ۴-۹- عملکرد اداره کل بنیاد مسکن انقلاب اسلامی استان در دولت یازدهم و دوازدهم ۲۵۶

فهرست تصاویر

- فصل اول: امور کلان و فرابخشی ۲۹
- تصویر ۱-۱- تقسیمات کشوری استان ۲۹
- تصویر ۲-۱- پروژههای اقتصاد مقاومتی به تفکیک سال ۳۳
- تصویر ۳-۱- وضعیت طرحهای روستا - عشایری ۳۹
- تصویر ۴-۱- وضعیت واگذاری پروژهها به تفکیک سال ۴۰
- تصویر ۵-۱- بیمارستان امام خمینی شهریار ۴۸
- تصویر ۶-۱- پل غیر همسطح ورودی شهر قدس ۴۹
- تصویر ۷-۱- تصفیه خانه آب ماملو ۴۹
- تصویر ۸-۱- استادیوم ۵۰۰۰ نفری اسلامشهر ۴۹
- ۲- فصل دوم: امور فرهنگی و اجتماعی ۶۱
- تصویر ۱-۲- درمانگاه شبانه روزی فرهنگیان شهرستان قرچک ۶۳
- تصویر ۲-۲- تالار باغ بهشت ۶۴
- تصویر ۳-۲- مدرسه علامه طباطبایی منطقه ۱۰ شهر تهران ۶۷
- تصویر ۴-۲- مدرسه مدنی منطقه ۱ ۶۹
- تصویر ۵-۲- مجتمع ایرانی-اسلامی امام خمینی (ره)-حضرت مریم(س) ۷۰
- تصویر ۶-۲- مجتمع ایرانی-اسلامی امام خمینی (ره)-حضرت مریم(س) ۷۰
- تصویر ۷-۲- احداث مجتمع ورزشی طبقاتی هوپزه منطقه ۱۶ تهران ۷۵
- تصویر ۸-۲- احداث استخر سرپوشیده شهدای دارآباد ۷۵
- تصویر ۹-۲- تکمیل مجموعه ورزشی ولیعصر قرچک ۷۶
- تصویر ۱۰-۲- استادیوم فوتبال ۵۰۰۰ نفری پاکدشت ۷۶
- تصویر ۱۱-۲- شیرخوارگاه شبیر ۷۹
- تصویر ۱۲-۲- افتتاح ساختمان جدید شعبه ۱۷ ۸۳
- تصویر ۱۳-۲- ساختمان جدید شعبه ۲۸ ۸۳
- تصویر ۱۴-۲- شعبه اقماری مترو ۸۳
- تصویر ۱۵-۲- افتتاح شعبه ملارد ۸۶
- تصویر ۱۶-۲- افتتاح شعبه بهارستان ۸۶
- تصویر ۱۷-۲- ساختمان بنیاد شهید و امور ایثارگران شهرستان بهارستان ۸۹
- تصویر ۱۸-۲- بیمارستان روانپزشکی میلاد شهرستان شهریار ۸۹
- تصویر ۱۹-۴- پروژه بقیه الله ۹۲
- تصویر ۲۰-۲- مجموعه ورزشی دماوند ۹۵
- تصویر ۲۱-۲- مجموعه ورزشی پاکدشت ۹۵
- تصویر ۲۲-۲- بیمارستان فیروزآبادی ۹۹
- تصویر ۲۳-۲- بیمارستان امام خمینی شهریار ۹۹

- تصویر ۲-۲۴- پایگاه سلامت شهری قیامدشت ۱۰۳
- تصویر ۲-۲۵- مرکز خدمات جامع سلامت شهری واوان ۱۰۴
- تصویر ۲-۲۶- مرکز خدمات جامع روستایی پاکدشت ۱۰۶
- تصویر ۲-۲۷- مرکز خدمات جامع سلامت شبانه روزی جواد اباد ورامین ۱۰۷
- تصویر ۲-۲۸- جایجایی پایگاه ۳۳۵ قلعه نو از کانکس فرسوده به ساختمان ۱۰۹
- تصویر ۲-۳۰- ساختمان اداری شهرستان پاکدشت ۱۱۵
- تصویر ۲-۳۱- پایگاه امداد و نجات جادهای پردیس ۱۱۵
- تصویر ۲-۳۲- جلسات رونمایی کتاب ۱۱۹
- تصویر ۲-۳۳- برگزاری جلسات شورای فرهنگ عمومی و شورای توسعه قرآنی ۱۱۹
- تصویر ۲-۳۴- برگزاری جشنواره موسیقی شبهای استان ۱۲۸
- تصویر ۲-۳۵- جشنواره قرآنی «مدهامتان» ۱۲۸
- تصویر ۲-۳۶- کتابخانه پارک شهر ۱۳۲
- تصویر ۲-۳۷- کتابخانه عمومی مترو میدان ولیعصر (عج) ۱۳۳
- تصویر ۲-۳۸- مرکز شماره ۳۱ ۱۳۶
- تصویر ۲-۳۹- مرکز شماره ۳۱ ۱۳۶
- تصویر ۲-۴۰- مرمت و احیای مسجد و مدرسه حکیم هاشمی (دوره صفویه) ۱۳۹
- تصویر ۲-۴۱- مرمت راهروی شرقی عمارت اصلی انجمن مفاخر و آثار فرهنگی ۱۳۹
- تصویر ۲-۴۲- مرمت و احیای حمام و عمارت تاریخی نواب (چهار راه سید علی) ۱۴۰
- تصویر ۲-۴۳- اداره ثبت احوال منطقه شمال ۱۴۲
- ۳- فصل سوم: امور تولیدی** ۱۴۶
- تصویر ۳-۱- گلخانه شیشه‌های بهارستان ۱۴۹
- تصویر ۳-۲- آبیاری نوین اراضی ۱۵۱
- تصویر ۳-۳- ایجاد سازه‌های گلخانه‌های ۱۵۲
- تصویر ۳-۴- گازکشی به شهرک گلخانه‌های حصارگلی ۱۵۳
- تصویر ۳-۵- آزمایشگاه کنترل بیماری‌های دام ۱۵۴
- تصویر ۳-۶- واکسیناسیون آبله وشارین ۱۵۵
- تصویر ۳-۷- افتتاح بیمارستان دامپزشکی خاورمیانه سال ۹۵ ۱۵۷
- تصویر ۳-۸- بهره برداری از سه طرح محیط زیستی در ری ۱۵۹
- تصویر ۳-۹- تخریب و جمع آوری کوره های غیرمجاز زغال گیری در بخش کهریزک شهرستان ری ۱۶۰
- تصویر ۳-۱۰- افتتاح ایستگاه سنجش آلودگی هوا در شهرستان پیشوا ۱۶۰
- تصویر ۳-۱۱- پاکسازی در حاشیه رودخانه جاجرود و رهاسازی گونه های جانوری ۱۶۱
- تصویر ۳-۱۲- افتتاح پاسگاه سرمحیط بانی کن و سولقان ۱۶۲
- تصویر ۳-۱۳- همکاری یگان ویژه با محیط زیست در پاکسازی پارک ملی سرخه حصار ۱۶۲
- تصویر ۳-۱۴- حفاظت از عرصه‌های ملی و طبیعی و قلع و قمع مستحذات غیرمجاز در سطح استان ۱۶۴
- تصویر ۳-۱۵- طرح تعمیم ترسیب کربن ۱۶۵

- تصویر ۳-۱۶- ایجاد کمربند حفاظتی ۱۶۶
- تصویر ۳-۱۷- سد سنگی گابیونی ۱۶۷
- تصویر ۳-۱۸- تولید نهال ۱۶۷
- تصویر ۳-۱۹- آبرسانی سیار در مناطق بیلاقی و قشلاقی عشایر استان ۱۶۸
- تصویر ۳-۲۰- نصب و راهاندازی سامانه‌های خورشیدی در مناطق عشایری استان ۱۷۰
- تصویر ۳-۲۱- توزیع سوخت فسیلی در مناطق عشایری استان ۱۷۱
- تصویر ۳-۲۲- دوره آموزشی بیمه دام در شهرستانهای استان با مشارکت صندوق بیمه محصولات کشاورزی ۱۷۱
- تصویر ۳-۲۳- افتتاحیه شرکت امید پارسینه دارو ۱۸۰
- تصویر ۳-۲۴- بازدید از شرکت تولیدی آویشن ۱۸۱
- تصویر ۳-۲۵- بازدید از شرکت سام سرویس ۱۸۳
- تصویر ۳-۲۶- جلسه ساماندهی گندم، آرد و نان استان ۱۸۵
- تصویر ۳-۲۷- المپیا فرش ۱۸۵
- تصویر ۳-۲۸- بازدید معاون امور هماهنگی وزارت کشور از شرکت کاله ۱۸۶
- تصویر ۳-۲۹- جلسه شورای معادن استان ۱۸۶
- تصویر ۳-۳۰- نمایشگاه توانمندی های صنایع کوچک و متوسط شهرک های صنعتی استان ۱۸۹
- تصویر ۳-۳۱- برگزاری کارگاه آموزشی با حضور تجار خارجی ۱۸۹
- تصویر ۳-۳۲- پروژه آبرسانی به واحدهای صنعتی استان از سد ماملو ۱۹۱
- تصویر ۳-۳۳- افتتاح ادارهکل استاندارد استان ۲۰۰
- تصویر ۳-۳۴- ترویج فرهنگ استانداردسازی در مدارس ۲۰۲
- تصویر ۳-۳۵- مخزن ۳-R پرند با حجم ۵ هزار متر مکعب ۲۰۵
- تصویر ۳-۳۶- آبرسانی به جنوب و جنوب شرقی استان از سد ماملو ۲۰۷
- تصویر ۳-۳۷- مدول ۵ و ۶ تصفیه‌خانه فاضلاب جنوب تهران ۲۰۷
- تصویر ۳-۳۸- فاضلاب شهر قدس ۲۰۸
- تصویر ۳-۳۹- فاضلاب شهریار ۲۰۸
- تصویر ۳-۴۰- فاضلاب شهر جدید پرند ۲۰۹
- تصویر ۳-۴۱- فاضلاب شهرهای میگون و لواسان ۲۰۹
- تصویر ۳-۴۲- فاضلاب شهر پیشوا ۲۱۰
- تصویر ۳-۴۳- فاضلاب اسلامشهر ۲۱۰
- تصویر ۳-۴۴- اجرای ایستگاه پمپاژ مجتمع شهید تهرانی ۲۱۱
- تصویر ۳-۴۵- احداث مخزن بتنی زمینی ۲۰۰۰ مترمکعبی، احداث ساختمان، دیوار کشی و محوطه سازی تأسیسات آبرسانی مجتمع شهید تهرانی (ری) ۲۱۲
- تصویر ۳-۴۶- مخزن هوایی روستای انجمآباد ۲۱۳
- تصویر ۳-۴۷- مخزن روستای خسروآباد ۲۱۳
- تصویر ۳-۴۸- حفر چاه آب آشامیدنی و آزمایش پمپاژ مجتمع ریحان آباد ۲۱۴

۲۱۸.....	فصل چهارم: امور زیربنایی
۲۲۰.....	تصویر ۴-۱- پست ۴۰۰ کیلوولت سیاه بیشه
۲۲۰.....	تصویر ۴-۲- پست ۲۳۰/۶۳ کیلوولت شهید فیروزی
۲۲۱.....	تصویر ۴-۳- پست ۴۰۰/۶۳ کیلوولت مدولار کوثر
۲۲۱.....	تصویر ۴-۴- پست ۶۳/۲۰ کیلوولت کارون
۲۲۲.....	تصویر ۴-۵- ترانس سوم پست ۴۰۰/۲۳۰/۶۳/۲۰ کیلوولت تهرانپارس
۲۲۵.....	تصویر ۴-۶- افتتاح مرکز پایش فهام
۲۲۶.....	تصویر ۴-۷- افتتاح فیدرهای پست ۶۳ به ۴۰۰ ورامین
۲۲۷.....	تصویر ۴-۸- نمونه از نیروگاههای تولید پراکنده
۲۲۷.....	تصویر ۴-۹- افتتاح پست ۶۳/۴۰۰ صفادشت
۲۳۰.....	تصویر ۴-۱۰- آیین راهاندازی سامانه پایش هوشمند روشنایی معابر در پایتخت
۲۳۱.....	تصویر ۴-۱۱- راه اندازی سامانه هوشمند اطلاع رسانی قطعی های احتمالی برق "شهاب"
۲۳۲.....	تصویر ۴-۱۲- بازبینی و تعمیر دوره‌های رایگان کولرهای آبی مشترکان
۲۳۲.....	تصویر ۴-۱۳- اجرای مانور مدیریت بحران
۲۳۷.....	تصویر ۴-۱۴- اطلاع رسانی طرح رایگان گاز سوز کردن خودروهای عمومی در منطقه تهران
۲۳۷.....	تصویر ۴-۱۵- جایگاههای جدید الاحداث منطقه تهران
۲۳۸.....	تصویر ۴-۱۶- اقدامات HSE منطقه تهران در مبارزه با ویروس کرونا
۲۳۸.....	تصویر ۴-۱۷- انبارنفت ری
۲۴۱.....	تصویر ۴-۱۸- پروژه تکمیل آزادراه شهید همت
۲۴۲.....	تصویر ۴-۱۹- پروژه ۴ خطه کردن محور چیتگر-شهریار
۲۴۳.....	تصویر ۴-۲۰- تکمیل مسکن مهر و ایجاد خدمات روبنایی و زیربنایی
۲۴۳.....	تصویر ۴-۲۱- بهسازی محور راه اصلی لشگرک - آهار - دیزین (پل گلوکان)
۲۴۴.....	تصویر ۴-۲۲- بهسازی محور قدیم قم - تهران
۲۴۴.....	تصویر ۴-۲۳- احداث راه روستایی
۲۴۹.....	تصویر ۴-۲۴- عملیات احداث زیرگذر
۲۴۹.....	تصویر ۴-۲۵- احداث تقاطع غیر همسطح سلمان آباد
۲۵۱.....	تصویر ۴-۲۶- چهار خطه کردن تهران-کرج
۲۵۲.....	تصویر ۴-۲۷- بازسازی و بهسازی خطوط ناحیه تهران
۲۵۲.....	تصویر ۴-۲۸- بازسازی خطوط ۱ و ۲ و ساخت چاله سرویس در خطوط ۴ و ۶ واگن خانه ایستگاه تهران به طول ۲۰۰۰ متر
۲۵۴.....	تصویر ۴-۲۹- اداره کل و مرکز تحقیقات هواشناسی کاربردی استان
۲۵۵.....	تصویر ۴-۳۰- سامانه هواشناسی - هوانوردی فرودگاه حضرت امام خمینی (ره)
۲۵۵.....	تصویر ۴-۳۱- سامانه هشدار سیل شهر تهران
۲۵۷.....	تصویر ۴-۳۲- پروژه‌های اجرایی طرح هادی استان



روایت استاندار تهران از ۷ سال تلاش دولت تدبیر و امید برای توسعه و پیشرفت کشور؛ از شدت فشارهای خارجی تا رویکرد عملیاتی دولت برای پیشبرد فعالیت‌ها

یکی از مهم‌ترین آموزه‌های قرآن و اهل بیت (ع) خدمت به مردم و نیازمندان جامعه است؛ از دیدگاه مکتب حیاتبخش اهل بیت (ع) خدمتگزاری به افراد جامعه، حد و مرزی ندارد؛ امام حسین (ع) با تاکید بر این باور و حیانی می‌فرماید: «اعلموا ان حوائج الناس اليکم من نعم الله علیکم فلاتملوا النعم فتتحول الی غیرکم: بدانید نیازمندی‌های مردم که [به شما مراجعه می‌کنند] از نعمت‌های الهی است پس نعمت‌ها را افسرده نسازید [یعنی مبادا با رنجاندن مردم نیازمند کفران نعمت کنید] که این وظیفه خدمت‌رسانی به دیگران محول خواهد شد»؛ دولت یازدهم و دوازدهم نیز در راستای خدمت صادقانه به مردم تلاش داشته، تا در طول مدت فعالیت با نصب العین قراردادن آموزه‌ها و سیره اهل بیت (ع)، منش امام خمینی (ره) و منویات مقام معظم رهبری (مدظله العالی) در مسیر پیشرفت و اعتلای ایران اسلامی گام بردارد.

منتها دولت یازدهم و دوازدهم در شرایطی فعالیت خود را آغاز کرد و به پیش برد که تقریباً در دولت‌های بعد از جنگ هیچ دولتی همچون این دولت به لحاظ شروع و پایان فعالیت در چنین وضعیت اقتصادی قرار نداشته است. شروع این دولت در سال‌های ۹۲ و ۹۳ با تحریم‌های ظالمانه همراه بود و پایان این دولت نیز در سال‌های ۹۷ و ۹۸ و ۹۹ توأم با شدیدترین تحریم‌های تاریخ می‌باشد؛ در این میان بروز بیماری کرونا نیز شرایط خاصی را بر دولت تحمیل کرده است.

به عبارت ساده‌تر در ۷ سال فعالیت این دولت، حداقل ۵ سال در سال‌های تحریمی بود؛ واژه تحریم شاید آن‌قدر تکرار شده باشد که بسیار ساده تلقی شود؛ اما تحریم یعنی حذف درآمد اصلی کشور که از سال ۱۳۵۰ تا امروز طی ۵ دهه درآمد اصلی دولت‌ها از طریق همین منابع حاصل از فروش نفت بوده است. مهم‌تر از این، محدودیت در مبادلات بانکی و تجاری است که با اخلال روبرو شده است. بین این دو محدودیت باید به محدودیت‌های دیگری نیز همچون انواع سیل، زلزله، کرونا و سایر بلاهای طبیعی که در چند سال گذشته دیده شده اشاره کرد.

در چنین شرایطی عملکرد دولت در تولیدات پتروشیمی و تولیدات برق و تامین آب آشامیدنی و تولید محصولات صنعتی و فولاد و سیمان و... در هر یک از این اقلام و در ضریب امنیتی محصولات کشاورزی اگر بیش از دولت‌های قبلی که محدودیت‌هایی کمتر داشتند نبوده، کمتر از آن‌ها نیز نبوده و نیست. البته باید توجه داشت که تحریم‌ها تهدیدی بود که در دل این تهدید فرصتی ایجاد شد تا منابع ثروت از محل نفت به حداقل برسد اگرچه این یک انتخاب نبود و یک اجبار بود، ولی می‌توان آن را به فرصتی تاریخی تبدیل کرد تا بودجه و منابع کشور از نفت فاصله بگیرد. در کنار این تهدید و تحریم، بیماری کرونا نیز فرصت دیگری برای کشور ایجاد کرد و سبب شد تا دولت منابع بخش خصوصی را برای توسعه و عمران و آبادانی کشور به خدمت بگیرد؛ بر همین اساس و در یک سال آینده در قالب اصل ۴۴ قانون اساسی و به موازات ضرورت تحقق اقتصاد مقاومتی و جهش تولید، سهم دولت در اقتصاد کم و سهم مردم افزایشی می‌شود.

شرایط ناشی از تحریم‌ها و مشکلات داخلی در استان تهران به عنوان ویتترین کشور نیز اثرات خود را داشته است با این حال این معضلات مانع تلاش مسئولان استان برای پیشبرد اهداف و برنامه ریزی‌های کلان دولت تدبیر و امید در سطح استان نشد. در این راستا به رغم سهم ۶۰ درصدی استان تهران در تامین مالیات کشور و عدم بهره‌مندی متناسب با این سهم در استان و ظرفیت‌های صنعتی و خدماتی قابل توجه، حرکت به سوی توسعه و پیشرفت با شناسایی محدودیت‌ها، احصا فرصت‌ها و ظرفیت‌ها پیگیری شد.

برنامه ریزی‌های کوتاه مدت و میان مدت در استان تهران سبب شد تا با اولویت و محوریت مباحث اقتصادی به عنوان منویات مقام معظم رهبری این موضوع حرکت شتابانی در استان به خود بگیرد و در طول مدت فعالیت و خدمت دولت تدبیر و امید ضمن فعال کردن واحدهای راکد، افزایش ظرفیت واحدهای نیمه فعال و ایجاد واحدهای جدید ضمن حفظ اشتغال موجود و ایجاد اشتغال جدید نرخ بیکاری استان تک رقمی شده و به ۸٫۶ درصد در بهار سال ۹۹ رسید، موضوعی که در شرایط بروز کرونا و مشکلات اقتصادی مترتب بر آن می‌تواند نوید دهنده اقدامات و خبرهای خوش برای شهروندان استان تهران باشد. از سوی دیگر همواره تعامل بانک‌ها جهت اعطای اعتبار و تسهیلات با واحدهای تولیدی به سبب عدم مدیریت یکپارچه سیستم بانکی در استان تهران مشکلاتی را بر استان و به ویژه واحدهای تولیدی بار می‌کرد؛ با این حال با پیگیری‌های مستمر این روند قدری بهتر شده هر چند تا رسیدن به وضعیت مطلوب فاصله داریم اما تشکیل خبرگان بانکی استان تهران و همچنین تشکیل میز استان تهران در بانک مرکزی نیز حکایت از اقدامات موثر در این زمینه دارد.

تشکیل مستمر جلسات ستاد تسهیل و رفع موانع تولید و جلسات رفع موانع سرمایه‌گذاری نیز به منظور حل مشکلات واحدهای تولیدی به شکل اجرایی و عملیاتی دنبال شده که این پیگیری مجدانه نقش موثری در مرتفع کردن مشکلات واحدهای تولیدی و اقتصادی استان داشته ضمن اینکه علاوه بر تشکیل جلسات، پیگیری مصوبات نیز در دستور کار قرار دارد تا منتج به نتایج مطلوب شود؛ به علاوه تامین زیرساخت‌های مورد نیاز شهرک‌های صنعتی از جمله

آب، برق، گاز و غیره نیز جهت تسهیل فعالیت واحدهای تولیدی انجام شده است. علاوه بر این در جلسات تنظیم بازار نیز به موازات جلسات کشوری، در سطح استان موضوع تثبیت قیمت ها و جلوگیری از احتکار و گران فروشی دنبال شده تا سطح رضایتمندی مردم افزایش پیدا کند؛ در این میان شورای آرد و نان نیز با توجه به اینکه نان قوت غالب مردم می باشد از اهمیت مضاعفی برخوردار بوده که به رغم تامین آرد استان تهران از کرج و استان های همجوار به گونه ای موضوع مدیریت شده تا با هیچ کمبودی مواجه نباشیم.

در زمینه موضوعات اجتماعی نیز استان تهران بار آسیب های اجتماعی استان های دیگر را به دوش می کشد و با افزایش جمعیت سالانه بیش از ۲۰۰ هزار نفر و تراکم بیش از ۹۵۰ نفر در کیلومتر مربع با معضلاتی همچون معنادان متجاهر، کودکان کار، حاشینه نشینی و ... دست و پنجه نرم می کند، با این حال با پیگیری مستمر طرح های مختلف ساماندهی کودکان کار، جمع آوری و توانمندسازی معنادان متجاهر و ... سعی شده تا از حجم و بار آسیب های اجتماعی کاسته شود.

در موضوعات عمرانی نیز روند مقابله با ساخت و سازهای غیرمجاز سرعت گرفته تا جلوی متخلفان گرفته شود، همچنین در زمینه بازآفرینی نیز سعی شده تا با تشکیل دفاتر تسهیل گری و ترغیب مردم به نوسازی بافت های فرسوده اقدامات مختلف پیگیری شود. در این میان با توجه به حوادث مختلف موضوع مدیریت بحران به موضوع اولویت دار استان تبدیل شده که در مواجهه با سیل، زلزله و سایر حوادث غیرمترقبه مدیریت انجام و با هم افزایی دستگاه ها سعی شده از آسیب های انسانی و مادی کاسته شود. همچنانکه در سیل بهار سال ۹۸ استان تهران علاوه بر مدیریت مناسب سیل در استان به عنوان معین استان خوزستان اقدامات موثری را پیگیری کرد و این تجربه نیز سبب شد تا در موضوع بیماری کرونا نیز استان تهران به شکل مطلوبی عمل کند. انتخابات به عنوان مهم ترین وجه سیاسی انقلاب اسلامی نیز در دولت تدبیر و امید به شکل شایسته برگزار شد و در انتخابات مجلس شورای اسلامی نیز که همزمان با شرایط بیماری کرونا بود ضمن رعایت پروتکل های بهداشتی، تجربه موفقی در استان برای برگزاری انتخابات ۱۴۰۰ رقم خورد. در مجموع سعی شده تا در راستای تحقق نقشه راه ترسیم شده برای استان تهران، برنامه ریزی ها و اقدامات پیگیری شود تا ضمن رفع مشکلات، سطح رضایتمندی مردم افزایش یابد؛ به علاوه تلاش داریم تا در ماه های پایانی دولت نیز با همت مضاعف و کوشش وافر همچنان در مسیر رشد و آبادانی ایران اسلامی حرکت کنیم.

دکتر انوشیروان محسنی بندپی
استاندار تهران

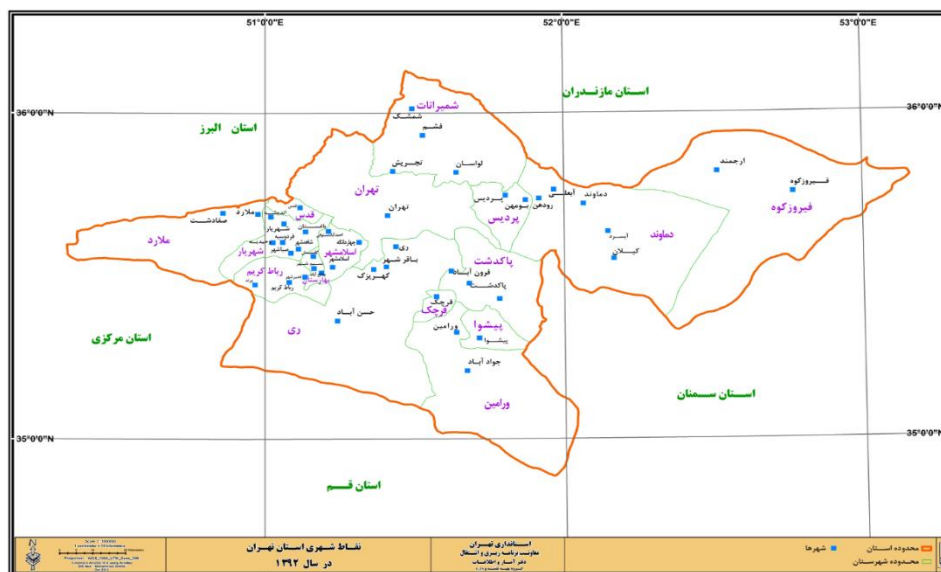
فصل اول

امور کلان و فرابخشی

۱- فصل اول: امور کلان و فرابخشی

۱-۱- موقعیت جغرافیایی و مساحت

استان تهران بر اساس آخرین تقسیمات کشوری دارای مساحتی معادل ۱۳۸۴۱ کیلومتر مربع می‌باشد. که ۰/۸۴ درصد از مساحت کشور را شامل می‌گردد. همچنین ۱۶ شهرستان، ۴۶ شهر و ۷۱ دهستان تقسیمات اداری-سیاسی این استان را تشکیل می‌دهد. سهم استان تهران از آبادی‌های دارای سکنه کشور حدود ۱/۱۹ درصد می‌باشد. این استان از شمال به مازندران از جنوب به استان قم، از غرب به استان البرز و از شرق به استان سمنان محدود می‌گردد.



تصویر ۱-۱- تقسیمات کشوری استان

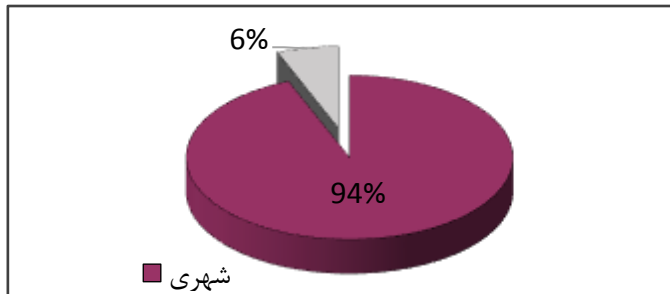
جدول ۱-۱- تقسیمات سیاسی استان

عنوان شاخص	واحد	استان	کشور	سهم استان (درصد)
مساحت	کیلومتر مربع	۱۳۸۴۱	۱۶۳۵۵۱۸,۱	۰,۸۴
تعداد شهرستان‌ها	شهرستان	۱۶	۴۳۵	۳,۶۸
تعداد بخش	بخش	۳۴	۱۰۷۹	۳,۱۵
تعداد شهرها	شهر	۴۶	۱۳۳۱	۳,۴۶
تعداد دهستان‌ها	دهستان	۷۱	۲۶۱۰	۲,۷۲
تعداد آبادی‌های دارای سکنه	آبادی	۷۴۱	۶۲۲۸۴	۱,۱۹

سالنامه آماری کشور

۱-۲- جمعیت و ویژگی‌های آن

بر اساس نتایج سرشماری عمومی نفوس و مسکن سال ۹۵، جمعیتی بالغ بر ۱۳/۲۶ میلیون نفر در استان سکونت دارند. وجود کلان‌شهر تهران سبب گردیده که سهم استان از جمعیت کشور رقمی در حدود ۱۶/۶ درصد باشد. همچنین متوسط نرخ رشد سالانه جمعیت طی سال‌های ۹۵-۹۰، حدود ۱/۷۲ درصد بوده است. به علاوه نرخ شهرنشینی ۹۳/۹ درصدی نشانگر سکونت بخش اعظم جمعیت در نقاط شهری استان است.



نمودار ۱-۱- سهم مناطق شهری و روستایی از جمعیت

نرخ رشد سالانه جمعیت طی دوره ۹۵-۱۳۹۰ در استان ۱/۷ درصد و در سطح کشور معادل ۱/۲۴ درصد بوده است. تراکم نسبی جمعیت نیز در استان ۹۶۹ نفر در هر کیلومتر مربع است در حالی که در کشور این شاخص در حدود ۴۹ نفر در هر کیلومتر مربع می‌باشد. سایر شاخص‌های مقایسه‌ای استان و کشور در جدول زیر ارائه شده است.

جدول ۱-۲- شاخص‌های مقایسه‌ای استان و کشور در حوزه جمعیت

عنوان شاخص	واحد	استان	کشور	سهم استان (درصد)
جمعیت	هزار نفر	۱۳۲۶۸	۷۹۹۲۶	۱۶,۶
متوسط نرخ رشد سالانه جمعیت	درصد	۱,۷۲	۱,۲۴	--
نرخ شهرنشینی	درصد	۹۳,۹	۷۴	--
سهم جمعیت ۱۵ تا ۶۴ ساله	درصد	۷۰,۲	۶۶,۳	--
تراکم نسبی جمعیت	نفر در کیلومتر مربع	۹۶۹	۴۹	--
نسبت جنسی	درصد	۱۰۱	۱۰۳	--
بعد خانوار	نفر	۳,۱	۳,۳	--

نتایج سرشماری عمومی نفوس و مسکن، سال ۱۳۹۵ - مرکز آمار ایران

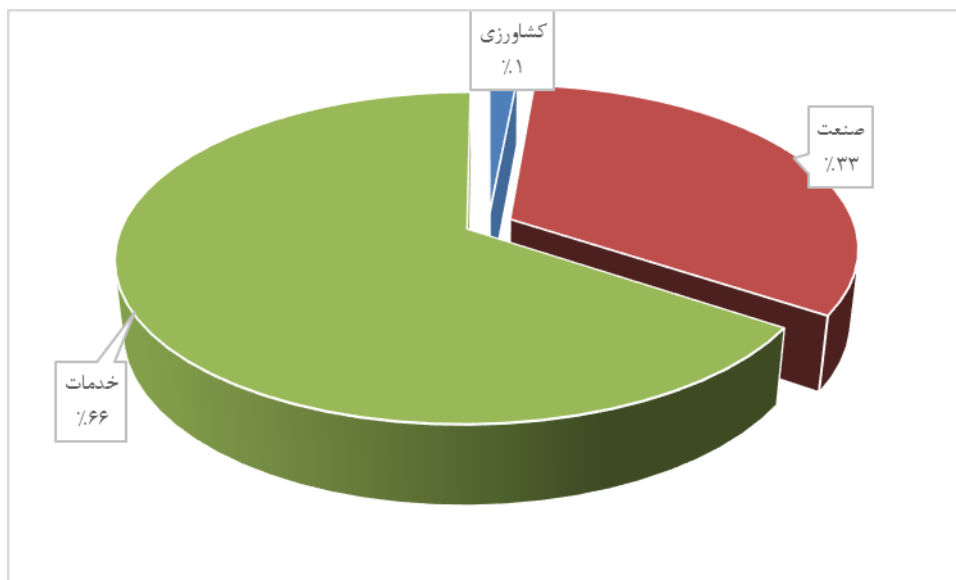
۳-۱- نیروی انسانی و اشتغال

امروزه مساله اشتغال و بازار کار یکی از موضوعات قابل بررسی در کشورهای در حال توسعه است. نیروی کار به عنوان هسته اصلی توسعه اقتصادی هر کشور مطرح بوده و یکی از مهم‌ترین عوامل تولید جامعه است. با توجه به تمرکز جمعیت خصوصاً جمعیت با سطح تحصیلات بالا در استان، یکی از موضوعات مورد توجه دولت در استان، بحث اشتغال است که در جدول ذیل به تعدادی از شاخص‌ها و مقایسه آن با کشور طی سال‌های فعالیت دولت‌های یازدهم و دوازدهم خواهیم پرداخت:

جدول ۳-۱- وضعیت شاخص‌های اشتغال و بیکاری در استان و مقایسه با کشور

عنوان شاخص	واحد	استان	کشور	سهم استان (درصد)
جمعیت ۱۰ ساله و بیشتر	هزار نفر	۱۱۸۲۱	۶۸۲۱۳	۱۷,۳
جمعیت فعال	هزار نفر	۴۶۲۲	۲۷۲۴۳	۱۷,۰
تعداد شاغلین	هزار نفر	۴۱۷۰	۲۴۳۴۶	۱۷,۱
تعداد بیکاران	هزار نفر	۴۵۳	۲۸۹۸	۱۵,۶
نرخ مشارکت	درصد	۳۹,۱	۳۹,۹	-
نرخ بیکاری	درصد	۹,۸	۱۰,۶	-

نتایج طرح آمارگیری نیروی کار سال ۱۳۹۸- مرکز آمار ایران



نمودار ۳-۱-۲- سهم شاغلین بخش‌های عمده اقتصادی - بهار ۹۹

۴-۱- تولید ناخالص داخلی

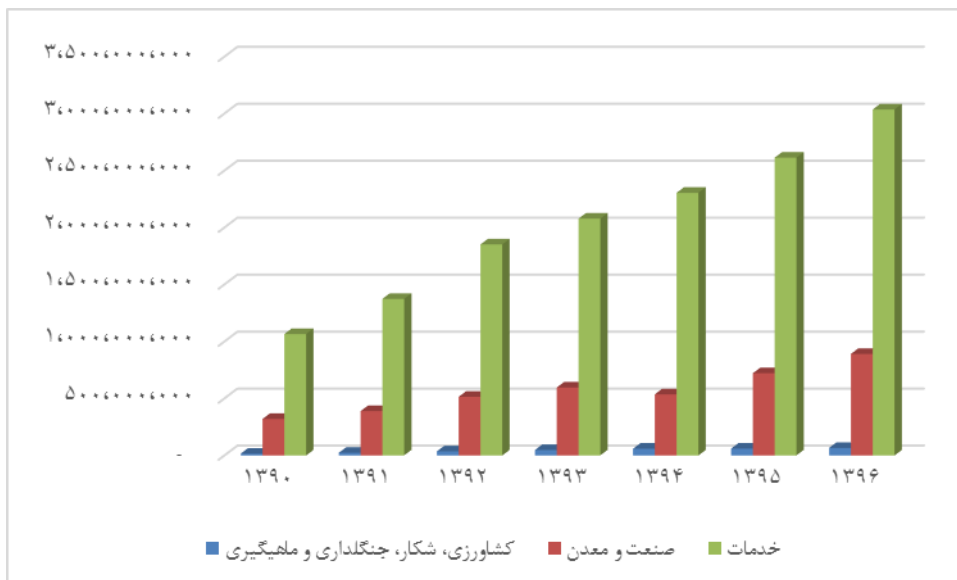
محصول ناخالص داخلی، نتیجه نهایی فعالیت‌های اقتصادی واحدهای تولیدی یک منطقه در یک دوره زمانی معین است که مهم‌ترین شاخص نشان‌دهنده میزان فعالیت‌های اقتصادی آن منطقه می‌باشد.

جدول ۴-۱- روند تغییرات محصول ناخالص داخلی استان در مقایسه با کشور - میلیون ریال

سطح	۹۲	۹۳	۹۴	۹۵	۹۶
استان تهران	۲۴۰۶۲۲۷۰۶۳	۲۷۲۰۸۶۲۶۸۲	۲۹۱۰۶۴۴۲۵۸	۳۴۲۷۵۷۵۳۴۱	۴۰۳۹۷۳۵۹۷۷
کشور	۱۰۸۰۴۸۸۶۲۶۵	۱۲۵۵۰۹۶۰۰۲۶	۱۲۱۸۰۰۱۶۱۲۸	۱۴۷۵۲۷۶۳۰۱۹	۱۷۷۳۹۵۵۷۳۱۴
سهم استان (درصد)	۲۰/۴	۲۱/۷	۲۳/۹	۲۳/۲	۲۲/۸

گزارش حساب‌های منطقه‌ای - پرتال مرکز آمار ایران

بر اساس اطلاعات اعلام شده از سوی مرکز آمار ایران محصول ناخالص داخلی استان با رشدی چشمگیر محصول ناخالص داخلی استان به قیمت بازار در سال ۹۵ برابر با ۳۵۱۰۳۷۶ میلیارد ریال می‌باشد که در حدود ۲۳,۶۲ درصد از محصول ناخالص داخلی کشور به قیمت جاری را تشکیل می‌دهد، این سهم نشانگر جایگاه ویژه اقتصادی استان در کشور و حکایت از تمرکز مکانی سهم بزرگی از فعالیت‌های اقتصادی در استان دارد.



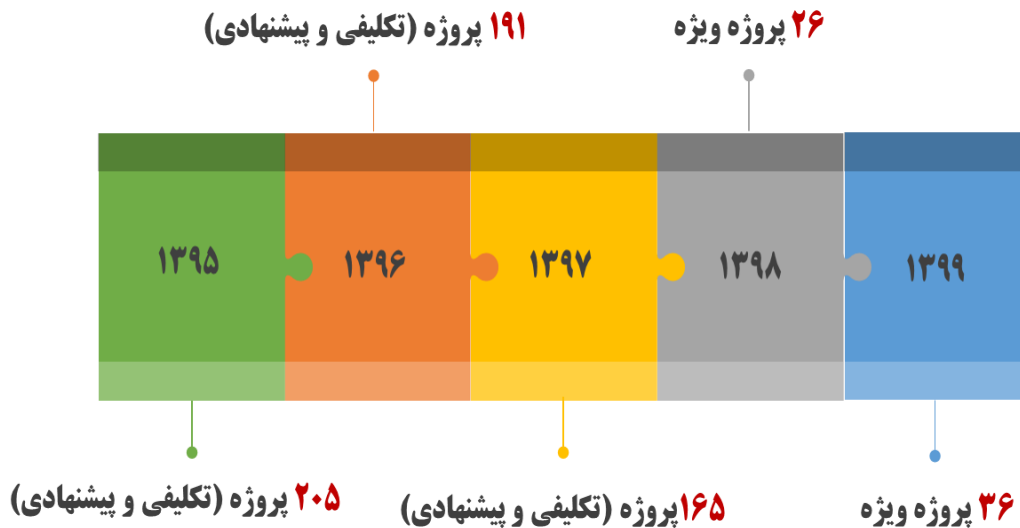
نمودار ۳-۱- روند تغییرات ارزش افزوده بخش‌های عمده اقتصادی

۱-۵- اقتصاد مقاومتی در استان

ستاد فرماندهی اقتصاد مقاومتی استان بر اساس تصویب نامه شماره ۸۵۰۰۱/ت ۵۲۴۴۲ ه مورخ ۹۴/۶/۳۱ به ریاست استاندار و دبیری سازمان مدیریت و برنامه ریزی استان تشکیل گردید. با توجه به اهمیت موضوع و نام گذاری سال ۹۵ بنام "اقتصاد مقاومتی، اقدام و عمل" برگزاری جلسات مستمر و منظم در این ستاد در دستور کار قرار گرفت.

جدول ۱-۵- وضعیت برگزاری جلسات اقتصاد مقاومتی

تعداد مصوبات	با حضور معین استان (وزیر صمت-رییس کل بانک مرکزی ج.۱۰۱)	تعداد جلسات	شرح
۱۶۱	۳	۲۳	از سال ۹۳ تا ۹۵
۱۲۲	۲	۱۵	سال ۹۶
۵۹	۱	۱۱	سال ۹۷
۵۹	۴	۱۱	سال ۹۸
۲۴	۱	۴	سال ۹۹ تا کنون



تصویر ۱-۲- پروژه‌های اقتصاد مقاومتی به تفکیک سال

در سال ۹۸، مجموعاً ۲۶ پروژه ویژه به عنوان پروژه‌های ستاد فرماندهی اقتصاد مقاومتی استان تصویب گردیدند که ۱۱ پروژه در بخش کشاورزی، ۸ پروژه در بخش صنعت و ۷ پروژه در بخش گردشگری می باشند، پروژه‌ها به تفکیک دستگاه اجرایی و درصد پیشرفت آن‌ها در جدول زیر قابل مشاهده است.

جدول ۱-۶- تفکیک دستگاهی پروژه‌های اقتصاد مقاومتی

متوسط میزان پیشرفت عملیاتی (درصد)	تعداد پروژه	دستگاه اجرایی
۸۳,۲	۱۱	اداره کل جهاد کشاورزی استان
۷۷	۶	اداره کل صنعت، معدن و تجارت استان
۲۰	۲	شرکت شهرک های صنعتی استان
۴۹,۳	۷	اداره کل میراث فرهنگی، صنایع دستی و گردشگری
۷۰	۲۶	جمع کل

در سال ۹۹، ۳۶ پروژه ویژه با اعتبار مورد نیاز ریالی حدود ۳۹ هزار میلیارد ریال (اداره کل جهاد کشاورزی ۱۴ پروژه، تعاون روستایی: ۲ پروژه، اداره کل صمت ۵ پروژه، اداره کل میراث فرهنگی، صنایع دستی و گردشگری ۱۴ پروژه و شرکت شهرک های صنعتی استان ۱ پروژه) عملیاتی و اجرایی و منجر به اشتغال ۳۹۵۹ نفر به طور مستقیم و ۳۶۹۳۸ نفر به طور غیرمستقیم خواهد شد. از این تعداد پروژه ۲۳ پروژه جدید و ۱۳ پروژه استمراری از سال قبل هستند.

بخش عمده این پروژه ها در کشاورزی (گلخانه، پرورش قارچ، آب و خاک، صنایع کشاورزی، شیلات، دام)، حوزه صنعت و معدن (محصولات بیولوژیک و دارویی و تولید روغن و...)، گردشگری (ایجاد هتل) و ایجاد ظرفیت های جدید در صنایع دستی و گردشگری است که عمده این پروژه ها با همکاری بخش خصوصی و حمایت دولت در قالب تسهیلات و رفع موانع در حال اجرا می باشند.

نتایج بارز اجرای اقتصاد مقاومتی در استان

❖ تدوین سند راهبردی اقتصاد مقاومتی طی برنامه ششم و افق ۱۴۰۴

با توجه به ضرورت تهیه برنامه ها و اقدامات استان و اطلاع رسانی آنها به عموم افراد، مدون کردن مجموعه اقدامات و برنامه های استان در یک مجموعه هفت جلدی صورت پذیرفته است

❖ طراحی و راه اندازی سامانه رصد تحقق اقتصاد مقاومتی

با توجه به ضرورت رصد و پایش مناسب برنامه ها و پروژه ها و اثر بخشی و عملکرد آنها استان سامانه رصد تحقق اقتصاد مقاومتی را طراحی و راه اندازی نموده است. سامانه ای منطبق با متدولوژی مدیریت بر مبنای هدف طراحی شده تا بتوان چشم انداز اقتصاد مقاومتی را در آن پیاده سازی نمود.

❖ ایجاد کتابخانه الکترونیکی اقتصاد مقاومتی (ایجاد صفحه ویژه اقتصاد مقاومتی در سایت تبیان) صفحه الکترونیکی تخصصی اقتصاد مقاومتی هم با تلاش کمیته فرهنگی ستاد اقتصاد مقاومتی و همکاری موسسه تبیان در سال ۹۵ راه اندازی شده است.

❖ اجرای پروژه های بین المللی حبله رود در راستای مردمی کردن اقتصاد

عرصه های اجرائی: حوزه آبخیز حبله رود (شهرستان های فیروزکوه، دماوند، گرمسار، سرخه، آرادان) در گستره ۱۲۰۰۰۰۰ هکتار از اراضی تقسیم استان به قطب های اقتصادی براساس ویژگی-ها و قابلیت-های منطقه-ای این موضوع موجب تعریف پروژه های خاص در هر یک از مناطق غرب، شرق و جنوب متناسب با قابلیت های هر یک از مناطق گردیده است. پروژه های خاص هر منطقه در نقشه مشخص شده تا از حیث آمایش نیز رصد آن امکان پذیر گردد

❖ محرومیت زدایی و بهبود تولید در شهرستان های استان با همکاری بسیج سازندگی

اجرای طرح همگام با کشاورز (شهرستان پیشوا)

❖ ساماندهی قلعه سیمون (الگوی موفق اقتصاد مقاومتی در راستای محرومیت زدایی)

قلعه سیمون اسلامشهر محله ای حاشیه ای با حدود ۲۰۰ نفر سکنه که ۲۵ سال پیش مردم این محله در پی سیل گرگان به آن پناه آورده بودند و تمام این سال ها را بدون هیچ امکانات آموزشی و بهداشتی زندگی کرده اند . در بازسازی این منطقه ۱۷ بلوک ۲ طبقه و ۵ بلوک ۳ طبقه در زمینی به وسعت ۷ هزار متر مربع ساخته شده است. فاز دوم بازسازی برای ساخت مسجد، پایگاه بسیج و مرکز فرهنگی، هنری و مدرسه در دستور کار قرار دارد . بازسازی این محله با همکاری بسیج سازندگی سپاه پاسداران، کمیته امداد امام خمینی (ره)، بنیاد برکت، مجمع خیرین مسکن ساز در زمان ۶ ماه با اعتباری حدود ۷ میلیارد تومان صورت پذیرفته است.

❖ بازآفرینی پایدار محله سیروس (با هدف ارتقای کیفیت زندگی در محلات ناکارآمد)

افتتاح مجتمع ۲۱۴ واحدی و کلنگ احداث دو مجموعه ۱۰۰ واحدی و ۱۸ واحدی مطابق الگوی ایرانی اسلامی

اقدامات بارز استان در حوزه اقتصاد مقاومتی از سال ۹۴ تا کنون

❖ کسب رتبه اول در: توسعه کشت در محیط های کنترل نشده، توسعه سامانه های نوین آبیاری، جذب تسهیلات خط اعتباری مکانیزاسیون، بازسازی و نوسازی واحدهای گلخانه ای سنتی، جذب اعتبارات صندوق توسعه ملی

- ❖ اجرای سامانه‌های نوین آبیاری در استان و صرفه جویی حدود ۴۰۰ میلیون مترمکعب آب (۳۸ میلیون مترمکعب در سال ۹۸)
- ❖ افزایش کشت های گلخانه ای به منظور تولید محصولات سبزی و صیفی و گل های شاخه بریده در راستای ارزآوری و صادرات
- ❖ ایجاد ۳۲۴ هکتار گلخانه جدید در استان طی سال ۹۸ (رتبه اول کشوری و اجرای دو برابر هدف تعیین شده در برنامه اقتصاد مقاومتی)
- ❖ ایجاد بزرگ‌ترین واحد های تولید نشا مکانیزه توسط شرکت خاورمیانه با حمایت سازمان جهاد کشاورزی استان در شهرستان پاکدشت با تولید یک میلیون نشاء سالیانه در فاز اول (تامین نیاز استان و بخش عمده ای از نیازهای سایر استان‌ها) در راستای کاهش وابستگی به واردات و کاهش خروج ارز از کشور)
- ❖ رتبه دوم استان در تولید ماهیان زینتی کشور طی ۵ سال گذشته و افزایش تولید ماهیان زینتی از قطعه به ۳۴ میلیون قطعه در سال ۹۸
- ❖ اجرای عملیات GIS در ۲۱ هزار هکتار از اراضی آبیاری تحت فشار استان
- ❖ انجام اقدامات برای راه اندازی ۲ بار انداز محصولات کشاورزی و مواد پروتئینی در جنوب و شرق تهران
- ❖ احداث پارک علم و فناوری سلامت ملارد
- ❖ ارائه مدل مفهومی دانش بنیان نمودن اقتصاد و تعیین شاخص‌های اندازه‌گیری اقتصاد دانش بنیان
- ❖ اجرای طرح لیزینگ محصولات دانش بنیان استان
- ❖ راه‌اندازی دفاتر فن‌بازار منطقه‌ای و تخصصی در استان
- ❖ ساماندهی ۱۷۰۰۰ واحد صنعتی استان (۳۵۰۰ واحد در فاز اول)
- ❖ استقرار خزانه داری الکترونیکی: پروژه شفاف سازی و هوشمند سازی عملیات مالی دولت که برای اولین بار در سطح کشور به صورت پایلوت در خزانه معین استان پیاده سازی و اجرا گردید.
- ❖ استقرار گمرک الکترونیک با هدف تسریع و تسهیل در انجام تشریفات و رویه های گمرکی و افزایش دقت و کنترل جهت تقویت انضباط
- ❖ ایجاد شهرک حصارگلی بعنوان بزرگترین سایت گلخانه ای استان : در فاز نخست این پروژه ۵۴ واحد دارای پروانه تأسیس گلخانه سبزی، صیفی و گل‌های شاخه بریده واگذار شده تا بیش از ۵۰ تن سبزی و صیفی و ۱۶ میلیون گل شاخه بریده تولید شود.
- ❖ تغییر الگوی کشت نظیر: تولید زعفران در رباط کریم، تولید پسته در ورامین و کشت گل محمدی در فیروزکوه

- ❖ کشت گیاهان دارویی: در سطح کل استان سه شهرستان دماوند، فیروزکوه و شمیرانات با دارا بودن بالاترین سطوح مراتع واجد گونه های دارویی و شرایط مساعد اکولوژیکی از قابلیت های مناسب تری برای استحصال و توسعه گیاهان دارویی برخوردار هستند.
- ❖ احداث پایانه صادراتی گل و گیاه (پایا گل) اسلامشهر
- ❖ سامانه عرضه و صادرات محصولات گلخانه ای پیشوا
- ❖ ارائه طرح خدمات جامع شهروندی (خوش)
- ❖ افتتاح ۳ تصفیه خانه آب به روش نانوفیلتراسیون برای اولین بار در سطح روستاهای ایران
- ❖ گلخانه مدرن ۸ هکتاری شرکت فرا کشت پارسیان در بهارستان: بزرگترین واحد تولیدی محصولات گلخانه ای مدرن شیشه‌ای یکپارچه استان در شهرستان بهارستان در زمینی به مساحت ۸ هکتار توسط شرکت گروه تولیدی فراکشت پارسیان در روستای احمدآباد جانسپار بخش بوستان با مشارکت شرکت اسپانیایی Silk water Group احداث گردیده است.
- ❖ راه اندازی پالایشگاه شیر کاله
- ❖ تولید پلی اتیلن ترفتالات گرید بطری توسط شرکت پتروشیمی محب پلی استر خاوران
- ❖ اقدامات در راستای ایجاد شهرک صنعتی پوشاک
- ❖ تبدیل بازار ایرانی اسلامی شهر اندیشه به بازارچه صنایع دستی
- ❖ استفاده از بتن به جای قیر با هدف بالا بردن کیفیت ساخت راه‌هاف کاهش هزینه‌های اجرایی و کمک به تولید سیمان
- ❖ کاهش تلفات برق استان
- ❖ تولید انرژی از منابع تجدیدپذیر
- ❖ و

۱-۶- اجرای قانون حمایت از توسعه و ایجاد اشتغال پایدار در مناطق روستایی و عشایری

قانون حمایت از توسعه و ایجاد اشتغال پایدار در مناطق روستایی و عشایری با استفاده از منابع صندوق توسعه ملی با هدف ایجاد اشتغال پایدار و افزایش درآمد و تولید و بهبود معیشت مناطق روستایی و کنترل مهاجر روستا شهری توسط مجلس شورای ملی مصوب و در تاریخ ۹۶/۶/۱۹ از سوی ریاست محترم جمهوری اسلامی ایران ابلاغ گردید. جامعه هدف آن شامل مناطق روستایی و عشایری مرزی و غیر مرزی، نواحی صنعتی روستایی و شهرهای زیر ده هزار نفر جمعیت و نرخ سود تسهیلات در مناطق روستایی مرزی و عشایری مرزی (۴ درصد)، روستاها و عشایر غیر مرزی (۶ درصد)، سرمایه در گردش واحدهای تولیدی مستقر در نواحی صنعتی روستایی و شهرهای زیر ده هزار نفر جمعیت (۱۰ درصد) می باشد. به منظور حسن اجرای این قانون و ارزیابی میزان پیشرفت کار، سازمان برنامه و بودجه کشور مطابق ماده (۷) قانون موظف شده است، بر نحوه اعطای تسهیلات و اشتغال ایجاد شده نظارت کند. در این راستا، با استناد به بند (ب) ماده (۷) آیین نامه اجرایی، سازمان برنامه و بودجه کشور، از ظرفیت سازمان‌های استانی و دستگاه‌های اجرایی در امر نظارت عالی بر اجرای برنامه توسعه اشتغال پایدار استفاده خواهد کرد.

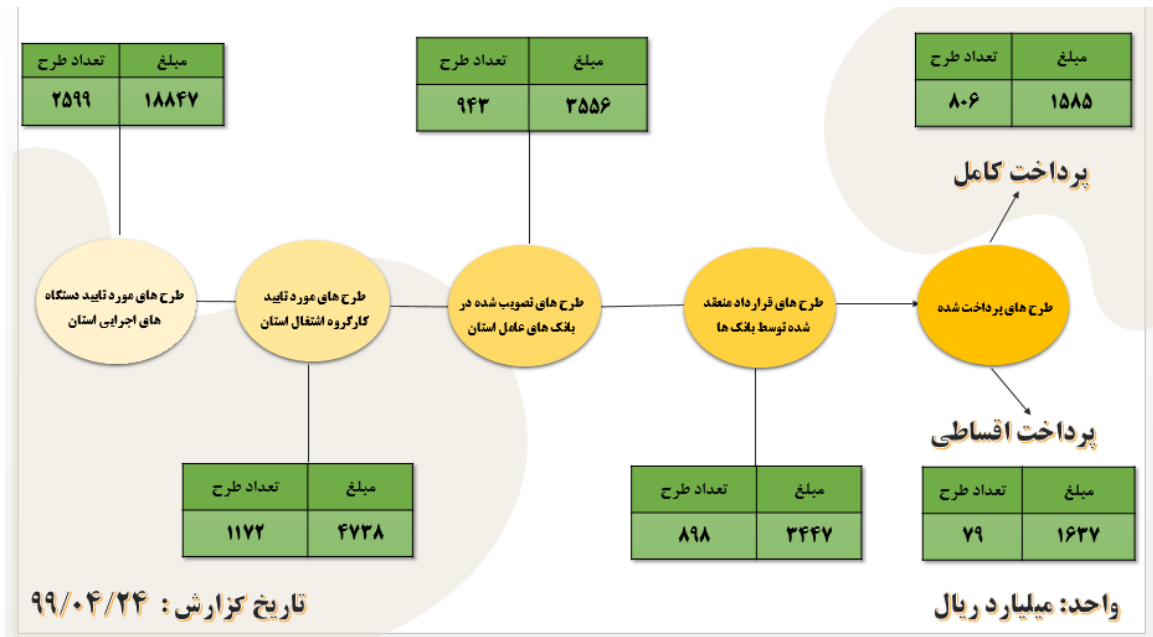
جدول ۱-۷- برش استانی توزیع تسهیلات روستا عشایری به تفکیک بخش های اقتصادی و سرمایه در گردش (درصد)

پهنه جغرافیایی	کشاورزی	صنعت	خدمات	سرمایه در گردش
استان	۸/۶۴	۴۵/۶۳	۲۸/۸۲	۱۶/۹۰
کشور	۴۵	۲۰	۲۵	۱۰

جدول ۱-۸- توزیع اعتبار تسهیلات تلفیقی منابع بانکی و صندوق توسعه ملی به تفکیک موسسات عامل- استان (میلیارد ریال)

بانک عامل	درصد اعتبار استان	مرحله ۲و۱	مرحله ۳و۴	مرحله پنجم بدون سهم متمرکز	۱۰۰۰۰ میلیارد ریال متمرکز کل اعتبار ابلاغ شده	کل اعتبار ابلاغ شده	اعتبار دستگاه اجرایی	مجموع اعتبار نهادهای حمایتی
صندوق کارآفرینی امید	۲/۶۸	۲۲۸	۲۶۱	۲۹۴	۵۹	۸۸۳	۶۸۳	۲۰۰
پست بانک	۲/۶۸	۲۲۸	۲۱۴	۱۹۷	۴۸	۶۳۸	۲۱۲	۴۲۶
بانک توسعه و تعاون	۲/۶۸	۲۲۸	۲۳۷	۲۴۶	۵۴	۷۱۱	۴۹۹	۲۱۲
بانک کشاورزی	۲/۶۸	۶۸۳	۴۷۵	۱۴۸	۱۰۷	۱۳۰۶	۶۸۱	۶۲۴
مجموع موسسات عامل	۲/۶۸	۱۳۴۷	۱۱۸۷	۹۸۵	۲۶۸	۳۵۳۸	۲۲۸۹	۱۲۴۹

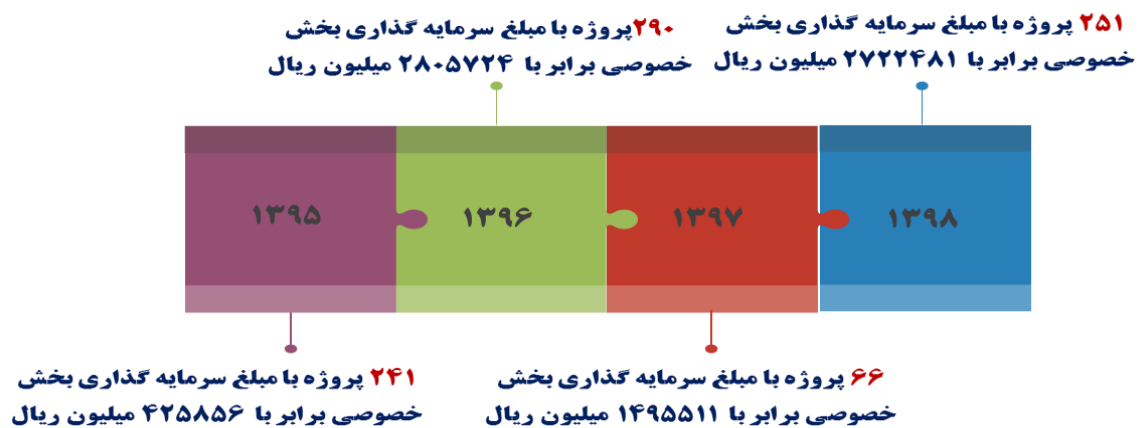
تا اول مرداد ماه ۹۹، ۲۵۹۹ طرح اشتغال روستایی به مبلغ ۱۸۸۴۷ میلیارد ریال در کارگروه تخصصی اشتغال استان تایید گردیده که پس از بررسی و طی فرایند بانکی ۹۴۳ طرح به میزان ۳۵۵۶ میلیارد ریال مورد تصویب و تایید بانک قرار گرفته که از این تعداد ۸۸۵ طرح به ارزش ۳۲۲۲ میلیارد ریال از طیف بانک های عامل پرداخت گردیده است.



تصویر ۱-۳- وضعیت طرح های روستا - عشایری

۱-۷- واگذاری طرح های تملک دارایی های سرمایه ای استان

در سال‌های اخیر زایش طرح های عمرانی نیمه تمام به یک معضل ساختاری در کشور تبدیل شده است. کاهش سهم طرح‌های عمرانی در بودجه عمومی کشور منجر به تطویل زمان اجرای پروژه‌های عمرانی گردیده است. بررسی‌ها نشان می‌دهد بودجه عمرانی دولت برای ساخت و تکمیل پروژه های نیمه تمام کفایت نمی‌کند. رهاسازی این پروژه‌ها نیز باعث اتلاف سرمایه های ملی می‌شود. در چنین شرایطی دولت می‌تواند از طریق مشارکت با بخش خصوصی ضمن پدید آوردن زمینه‌های گسترش، ساخت و راه اندازی طرح های زیربنایی از توانمندی بخش خصوصی در تامین منابع مالی و همچنین نقش مدیریتی آن در راه اندازی به هنگام طرح‌ها به منظور بهبود ساختار اقتصادی کشور بهره‌مند گردد. هدف از واگذاری طرح ها به بخش غیردولتی و مشارکت با بخش خصوصی تأمین منابع مالی، طراحی، اجرا و بهره‌برداری و همچنین می‌تواند حفظ و نگهداری پروژه های زیربنایی باشد که شامل پروژه‌های جدید، نیمه تمام، تعمیر و به بهره‌برداری رسیده می‌باشد. واگذاری پروژه‌های عمرانی از طریق مشارکت بخش عمومی و خصوصی محصول تعامل دوسویه و انعقاد قرارداد بین دستگاه اجرایی و سرمایه‌گذار بخش خصوصی است و با توجه به دستورالعمل ماده ۲۷ قانون الحاق ۲ نقش سازمان مدیریت و برنامه‌ریزی استان‌ها، پایش، نظارت و راهبری می‌باشد.



تصویر ۱-۴- وضعیت واگذاری پروژه‌ها به تفکیک سال

جدول ۱-۹- واگذاری پروژه های عمرانی (با استفاده از تمام ظرفیت های قانونی)

دولت دوازدهم				واحد	عنوان شاخص
۹۸	۹۷	۹۶	۹۵		
۲۵۱	۶۶	۲۹۰	۲۴۱	پروژه	تعداد پروژه‌های واگذار شده به بخش خصوصی
۲۷۲۲	۱۴۹۵	۲۸۰۶	۴۲۵٫۹	میلیارد ریال	میزان سرمایه‌گذاری بخش خصوصی

معاونت هماهنگی برنامه و بودجه سازمان مدیریت و برنامه‌ریزی استان

از سال ۹۵ تاکنون، ۸۴۸ پروژه به بخش خصوصی واگذار شده که بیشترین آن در سال ۹۶ با واگذاری ۲۹۰ پروژه اتفاق افتاده است. آورده بخش خصوصی برای انجام این پروژه‌ها طی این سال‌ها، در حدود ۷۴۴۹ میلیارد ریال می‌باشد. در زیر پروژه‌های واگذار شده به تفکیک دستگاه اجرایی در هر سال آورده شده است:

مشارکت عمومی – خصوصی سال ۹۵ با استفاده از تمام ظرفیت های قانونی:

۲۴۱ پروژه در سال ۹۵ با مبلغ سرمایه گذاری بخش خصوصی برابر با ۴۳۶,۶۵۹ میلیون ریال

وضعیت پروژه های مشارکت عمومی – خصوصی سال ۹۵	
ابلاغ	عملکرد
۸۸	۲۴۱

جدول ۱-۱- پروژه‌های مشارکت عمومی – خصوصی سال ۹۵ به تفکیک دستگاه‌های اجرایی

تعداد پروژه‌های واگذار شده	نام دستگاه اجرایی	عنوان پروژه	وضعیت پروژه از نظر فیزیکی	میزان سرمایه گذاری (میلیارد ریال)	مدل واگذاری	ظرفیت قانونی
۲۴۱	اداره کل فرهنگ و ارشاد اسلامی	۴ مجتمع فرهنگی هنری	تکمیل شده و آماده بهره برداری	۳,۰۰۰	واگذاری مدیریت	ماده ۲۴ مدیریت خدمات کشوری
	اداره کل ورزش و جوانان	۱۹۲ پروژه خدمات ورزشی	۱۹۱ پروژه تکمیل شده و آماده بهره برداری، ۱ پروژه نیمه تمام	۱۴۹,۸۵۶	مدیریت و نگهداری	ماده ۵ قانون الحاق ۲ (ماده ۸۸)
	اداره کل حمل و نقل و پایانه ها	غرف تجاری و خدماتی فاز ۲ پایانه کالای تهران پل عابر پیاده (۵۱ پل)	تکمیل شده نیمه تمام	۱۲,۸۰۳	اجاره ساخت بهره برداری پرداخت اجاره	مصوبه کمیسیون نرخ گذاری سازمان راهداری و حمل و نقل جاده ای
	اداره کل جهاد کشاورزی استان	نگهداری و ارتقاء ایستگاه اصلاح نژاد گوسفند زندی آزمایشگاه شیر DHI ایجاد مجتمع گلخانه ای حصارگلی	تکمیل شده و آماده بهره برداری تکمیل شده و آماده بهره برداری نیمه تمام	۷۰۰۰	واگذاری مدیریت واگذاری مدیریت BOO	ماده ۲۴ آیین نامه مدیریت خدمات کشوری ماده ۲۴ آیین نامه مدیریت خدمات کشوری دستورالعمل واگذاری شرکت شهرک های کشاورزی تبصره یک ماده ۶۹ قانون تنظیم بخشی از مقررات مالی دولت
	شرکت آب و فاضلاب روستایی	تامین آب آشامیدنی روستای محمد اباد قمشلو	نیمه تمام	۱,۰۰۰	همیاری	خیرین
	اداره کل نوسازی مدارس	۳۹ پروژه مدرسه	۳۷ تکمیل شده و آماده بهره برداری، ۲ پروژه نیمه تمام	۲۶۳,۰۰۰	مردمی - مشارکتی	خیرین

مشارکت عمومی - خصوصی سال ۹۶ با استفاده از تمام ظرفیت های قانونی

۲۹۰ پروژه در سال ۹۶ با مبلغ سرمایه گذاری بخش خصوصی برابر با ۴,۰۳۱,۰۸۹,۲۴۰ میلیون ریال

وضعیت پروژه های مشارکت عمومی - خصوصی سال ۹۶	
عملکرد	ابلاغ
۲۹۰ واگذار شده	۷۶

جدول ۱-۱- پروژه های مشارکت عمومی - خصوصی سال ۹۶ به تفکیک دستگاه های اجرایی

دستگاه اجرایی	تعداد پروژه	ماهیت پروژه	مدل واگذاری	ظرفیت قانونی
آموزش و پرورش شهرستان های استان	۲۰	خدمات آموزشی: آموزشگاه، خدمات ورزشی، پیش دبستانی، آموزش از راه دور، مدرسه غیر انتفاعی، آموزشگاه پیام نور	اجاره	قانون شورای آموزش و پرورش
اداره کل ورزش و جوانان	۵۴	خدمات ورزشی: سالن ورزشی، استخر، زمین چمن، چمن مصنوعی، مجموعه ورزشی	BOT, BOLY, ROLT و اجاره	ماده ۲۷ قانون الحاق ۲ ماده ۵ قانون الحاق ۲ (ماده ۸۸)
دانشگاه علوم پزشکی و خدمات بهداشتی درمانی تهران	۱۵۳	برونسپاری خدمات نوین مراقبت های اولیه سلامت در مناطق تحت پوشش دانشگاه علوم پزشکی تهران - مرکز سلامت	خرید خدمت	ماده ۱۳ قانون مدیریت خدمات کشوری
اداره کل نوسازی مدارس	۳۸	مدرسه	خیرین	خیریه
اداره کل راهداری و حمل و نقل جاده ای	۶	غرف تجاری و خدماتی پل عابر پیاده	BOT و اجاره	
اداره کل فرهنگ و ارشاد اسلامی	۳	مجتمع فرهنگی و هنری	اجاره	ماده ۲۴ قانون مدیریت خدمات کشوری
شرکت توزیع نیروی برق	۳	نیروگاه های مقیاس کوچک احداث شبکه زیرساخت گردشگری تنگه واشی	ROT و BOT	
شرکت آب و فاضلاب استان	۱	ایجاد تاسیسات فاضلاب شریف آباد (شبکه، خط انتقال و تصفیه خانه)	BOT	بند (ه) تبصره ۱۹ قانون بودجه کل کشور ماده ۲۰ قانون الحاق (۲)
اداره کل آموزش فنی و حرفه ای استان	۱۲	فضاها و کارگاههای تئوری و عملی آموزشی، آموزشهای مهارتی	مدیریت نگهداری و بهره برداری با پرداخت اجاره	بند (ب) الحاقی به ماده ۸۶ قانون وصول برخی از درآمدهای دولت و مصرف آن در موارد معین و مواد ۸۸ و ۴۳ قانون تنظیم بخشی از مقررات مالی دولت مصوب ۱۳۸۰

جدول ۱-۱۲- پروژه های مشارکت عمومی - خصوصی سال ۹۷ به تفکیک دستگاه های اجرایی

دستگاه اجرایی	تعداد پروژه	ماهیت پروژه	محل اجرا	روش اجرا	ظرفیت قانونی
اداره کل ورزش و جوانان	۲۹	خدمات ورزشی: سالن ورزشی، استخر، زمین چمن، چمن مصنوعی، مجموعه ورزشی	سطح استان	BOT, ROLT و اجاره	ماده ۲۷ قانون الحاق ۲ ماده ۵ قانون الحاق ۲
دانشگاه علوم پزشکی و خدمات بهداشتی درمانی تهران	۱۲	خانه بهداشت - مرکز سلامت	سطح استان	خیرین	خیریه
اداره کل نوسازی مدارس	۴۴	مدرسه	سطح استان	خیرین	خیریه
شرکت آب و فاضلاب استان	۲	ایجاد تاسیسات فاضلاب	شریف آباد - صفادشت	BOT	بند (ه) تبصره ۱۹ قانون بودجه کل کشور ماده ۲۰ قانون الحاق (۲)
اداره کل بهزیستی استان	۱	مرکز بهزیستی شبیر	تهران	خیرین	خیریه
جمع کل	۸۸				

جدول ۱-۱۳- پروژه های مشارکت عمومی - خصوصی سال ۹۸ به تفکیک دستگاه های اجرایی

نام دستگاه اجرایی	تعداد پروژه	وضعیت پروژه از نظر فیزیکی	مدل واگذاری	ظرفیت قانونی
اداره کل ورزش و جوانان استان	۲	نیمه تمام بازسازی کامل	ROLT	ماده ۲۷ قانون الحاق ۲
اداره کل ورزش و جوانان استان	۱	نیمه تمام	BOLT	ماده ۲۷ قانون الحاق ۲ و تبصره ۱۹ قانون بودجه
اداره کل ورزش و جوانان استان	۲۰۶	در حال بهره برداری	اجاره	ماده ۸۸ و ماده ۵
اداره کل جهاد کشاورزی	۲	در حال بهره برداری	واگذاری مدیریت	ماده ۵
شرکت آب و فاضلاب شهرها و شهرک های غرب تهران	۱	جدید	بیع متقابل	ماده ۲۰ قانون الحاق برخی مواد به قانون تنظیم بخشی از مقررات مالی دولت (۲)
اداره کل نوسازی مدارس استان	۳۷	نیمه تمام جدید	مشارکت مردمی	خیریه
شرکت آب منطقه ای تهران	۲	نیمه تمام	سرمایه گذاری ذینفعان	خودداری
جمع کل	۲۵۱			

مهم‌ترین اقدامات و پروژه‌های انجام شده در دولت تدبیر و امید

- احصای پروژه‌های عمرانی قابل واگذاری استان از طریق مشارکت با بخش خصوصی
- برگزاری کارگاه آموزشی در قالب همایش و سمینار برای کارشناسان و مدیران دستگاه‌های اجرایی استان و فرمانداران شهرستان‌های استان (شامل دوره برای مدیران، یک همایش منطقه‌ای و نشست‌های متعدد کارشناسی)
- معرفی پروژه‌های قابل واگذاری استان از طریق چاپ کتاب به دو زبان انگلیسی و فارسی همراه با مطالعات پیش امکان‌سنجی و توزیع در همایش بین‌المللی معرفی فرصت‌های سرمایه‌گذاری استان و غرفه کنفرانس توسعه علوم و فناوری کشورهای اسلامی
- فراخوان شناسایی سرمایه‌گذار بر روی سایت سازمان و هماهنگی جهت انتشار پروژه‌های قابل واگذاری در روزنامه‌های کثیرالانتشار با هماهنگی سازمان مدیریت و برنامه‌ریزی کشور
- نشست‌های متعدد با سرمایه‌گذاران داخلی و خارجی و دعوت از مسئولان دستگاه‌های اجرایی جهت معرفی، هماهنگی و تسریع در واگذاری پروژه‌های عمرانی استان
- برگزاری جلسه و نشست هم‌اندیشی با مدیران عامل صندوق‌ها و شرکت‌های سرمایه‌گذاری استان به منظور استفاده از ظرفیت‌های نهادهای بازار سرمایه
- طرح موضوع در شورای گفتگوی دولت و بخش خصوصی و اعلام مشخصات پروژه‌های عمرانی استان به اتاق صنایع و معادن و بازرگانی استان به منظور جلب و جذب سرمایه‌گذاران داخلی و خارجی
- پیگیری و نظارت بر طرح‌های تجاری اولیه و کارگروه‌های واگذاری استان
- رویکرد کارگروه استانی ماده ۲۳ نسبت به طرح‌های عمرانی قابل واگذاری و خودگردان دستگاه‌های اجرایی استان و الزام مشارکت با بخش خصوصی
- پیگیری مستمر و نظارت بر پیشرفت عملکرد دستگاه‌های اجرایی استان در خصوص واگذاری پروژه‌های عمرانی و ارائه گزارش ادواری به امور بنگاه‌ها، شوراها و مشارکت‌های مردمی سازمان

۸-۱- مصوبات سفر رئیس جمهور به شهرستان های استان

جدول ۱-۱۴- مصوبات سفر رئیس جمهور به شهرستان های جنوب غرب (اسلامشهر، رباط کریم و بهارستان) استان (میلیون ریال)

مجموع اعتبار پرداختی	مجموع اعتبار مصوب	عنوان مصوبه	دستگاه اجرایی
۰	۷۰۰۰۰۰	تسهیلات تکمیل بیمارستان اسلامشهر	شرکت توسعه و تجهیز مراکز بهداشتی و درمانی و تجهیزات پزشکی کشور (مادر تخصصی)
۰	۵۰۰۰۰	کمک به پروژه های بهداشت و سلامت	سازمان برنامه و بودجه
۸۵۰۰۰	۶۵۰۰۰	احداث بیمارستان رباط کریم	دانشگاه علوم پزشکی و خدمات بهداشتی، درمانی تهران - بهداشت و درمان
۹۶۴۲۰۰	۱۰۰۰۰۰۰	احداث و تکمیل کمربندی اسلامشهر، رباط کریم و بهارستان	شرکت مادر تخصصی ساخت و توسعه زیربنای حمل و نقل کشور
۱۷۷۰۵۰۰	۴۰۰۰۰۰۰	چهارخطه کردن قطار تهران به اسلامشهر	شرکت سهامی راه آهن جمهوری اسلامی
۴۰۰۰۰	۴۰۰۰۰	استادیوم ۵۰۰۰ نفری اسلامشهر	شرکت سهامی توسعه و نگهداری اماکن ورزشی کشور
۴۵۰۰۰۰	۴۵۰۰۰۰	توسعه طرح نسل ۳ و ۴ تلفن همراه	وزارت ارتباطات و فناوری اطلاعات
۷۶۶۱۱۸	۶۵۰۰۰۰	آبرسانی به پرند	شرکت آب و فاضلاب استان
۷۸۹۵۱۱	۳۵۰۰۰۰	ایجاد تاسیسات فاضلاب اسلامشهر	شرکت آب و فاضلاب استان
۵۶۴۰۰۰	۳۶۵۰۰۰	ایجاد تاسیسات فاضلاب رباط کریم	شرکت آب و فاضلاب استان
۶۴۸۸۰۶	۲۶۳۰۰۰	ایجاد تاسیسات فاضلاب پرند	شرکت آب و فاضلاب استان
۰	۵۰۰۰۰	کمک به پروژه های فصل مسکن و عمران شهری	
۵۲۶۰۰۰	۵۰۰۰۰۰	تکمیل کانال محمدیه (ایستگاههای پمپاژ نیرو و کانال های فرعی ۳ و ۴ وزارت جهاد کشاورزی) سه شهرستان اسلامشهر، رباط کریم، بهارستان	وزارت جهاد کشاورزی و وزارت نیرو
۰	۳۹۰۰۰	انتقال آب با لوله	جهاد کشاورزی
۴۰۹۳۰۹	۱۷۶۰۰۰	اجرای آبیاری تحت فشار (۲۳۴۶ هکتار در سه شهرستان)	جهاد کشاورزی
۰	۵۰۰۰۰	کمک به پروژه های فصل آب	سازمان برنامه و بودجه
۷۰۱۳۴۴۴	۸۷۴۸۰۰۰	جمع کل	

مجموع کل اعتبار پرداختی به دستگاه‌های اجرایی در سفر رئیس جمهور به شهرستان‌های جنوب غرب با ۱۶ مصوبه و ۸۷۴۸۰۰۰ میلیون ریال اعتبار مصوب، ۷۰۱۳۴۴۴ میلیون ریال بوده است.

جدول ۱-۱۵- مصوبات سفر رئیس محترم جمهور به شهرستان‌های استان

(میلیون ریال)

مجموع اعتبار پرداختی	اعتبار مصوب	عنوان مصوبه	دستگاه اجرایی
۲۰۰۰۰۰	۲۵۰۰۰۰	احداث مدول دوم تصفیه خانه آب ماملو (شهرری)	شرکت آب و فاضلاب استان
۵۳۴۶۲۵	۱۹۵۰۰۰	کمک‌های فنی و اعتباری برای توسعه روش‌های نوین	وزارت جهاد کشاورزی
۶۲۷۹۸۷	۷۶۰۰۰۰	تکمیل مطالعات و اجرای ساماندهی آب‌های سطحی جنوب تهران با مشارکت ۷۰ درصدی بخش غیر دولتی	شرکت آب منطقه‌ای
۱۵۰۰۰	۱۵۰۰۰	اجرای عملیات آب و خاک در عرصه‌های تشکلهای کشاورزی	وزارت جهاد کشاورزی
۳۷۱۰۰۰	۳۰۰۰۰۰	تکمیل مجتمع‌های آبرسانی اولویت دار روستاها (شهرستان ری)	شرکت مهندسی آب و فاضلاب کشور، مادر تخصصی
۴۴۶۷۰۰	۴۴۶۰۰۰	بهبودی محور قدیم قم - تهران / حسن آباد به شهر ری	شرکت مادر تخصصی ساخت و توسعه زیربناهای حمل و نقل کشور
۵۹۰۰۰۰	۹۰۰۰۰۰	احداث بیمارستان آموزشی جایگزین شهدای هفتم تیر شهر ری	دانشگاه علوم پزشکی و خدمات بهداشتی، درمانی ایران - بهداشت و درمان
۱۳۵۸۷۴۸	۷۳۱۹۰۰	نوسازی بیمارستان فیروزآبادی شهرری	دانشگاه علوم پزشکی و خدمات بهداشتی، درمانی ایران - بهداشت و درمان
۷۱۵۹۳	۱۰۰۰۰۰	کمک به پروژه‌های ورزشی شهر ری	وزارت ورزش و جوانان
۲۶۶۰	۸۶۰۰۰	کمک به پایگاه امداد و نجات شهر ری	هلال احمر
۹۶۷۶۶	۳۰۰۰۰۰	تخریب و بازسازی مدارس غیر استاندارد و مقاوم سازی مدارس بدون استحکام / ساخت و نوسازی ۲۳۴ کلاس مدرسه	سازمان نوسازی، توسعه و تجهیز مدارس کشور
۲۰۰۰۰۰	۲۰۰۰۰۰	تعمیر، بازسازی و تجهیز آستان مقدس حضرت عبدالعظیم حسنی	آستان مقدس حضرت عبدالعظیم حسنی
۱۶۱۰۰	۱۶۱۰۰	صیانت از جنگل‌های زاگرس، جنوب و مناطق مرکز کشور	سازمان جنگلها، مراتع و آبخیزداری کشور
۴۵۴۹۱۸۹	۴۳۰۰۰۰۰	جمع کل	

مجموع کل اعتبار پرداختی به دستگاه های اجرایی در سفر رئیس جمهور به شهرستان ری با ۱۳ مصوبه و ۴۳۰۰۰۰۰ میلیون ریال اعتبار مصوب، ۴۵۴۹۱۸۹ میلیون ریال بوده است.

جدول ۱-۱۶- مصوبات سفر رئیس محترم جمهور به شهرستانهای غرب (شهریار، قدس، ملارد) استان

(میلیون ریال)

دستگاه اجرایی	عنوان مصوبه	مجموع اعتبار مصوب	مجموع اعتبار پرداختی
شرکت آب و فاضلاب استان	آبرسانی به شهرها و شهرک های اطراف تهران (حفر و تجهیز ۳۰ حلقه چاه، ۲۰ کیلومتر خط انتقال و تکمیل مخازن سه شهر)	۳۱۰۰۰۰	۴۵۰۶۸۵
شرکت آب و فاضلاب استان	آبرسانی به شهر تهران از سد ماملو	۷۵۰۰۰۰	۱۹۵۲۵۵۷
شرکت آب و فاضلاب تهران	احداث خط تکمیلی لوله اصلی پیرامون شبکه آب شرب شهر تهران به نسبت ۴۰٪ منابع عمومی و ۶۰٪ سایر منابع (رینگ تهران) (۸ کیلومتر خط انتقال سلمانیه- افسریه، ۵ کیلومتر کن رینگ غربی، ۷ کیلومتر یافت آباد رینگ جنوب غربی، خط انتقال ۲۷ کیلومتر و اتصال تصفیه خانه تهران پارس)	۴۷۵۰۰۰	۶۸۷۷۱۰
شرکت آب منطقه ای	آبرسانی به شهر تهران از سد تنظیمی کرج (ارتقاء ظرفیت به ۷،۵ متر مکعب در ثانیه) (۸۰٪ خرید تجهیزات و ۲۰ درصد عملیات ساختمانی)	۱۲۰۰۰۰۰	۹۱۰۰۰۰
شرکت آب منطقه ای	مطالعه و علاج بخشی سد لار (۱۶۰ میلیون متر مکعب آب از سد لار به لتیان هدایت می شود)	۵۳۰۰۰۰	۸۷۳۰۷۵
شرکت مهندسی آب و فاضلاب کشور، مادر تخصصی	تکمیل مجتمع های آبرسانی اولویت دار روستاها	۵۰۰۰۰۰	۵۰۰۰۰۰
سازمان راهداری و حمل و نقل جاده ای	تعریض محور چیتگر به قدس	۱۹۰۰۰۰	۳۹۰۰۳۶
سازمان راهداری و حمل و نقل جاده ای	احداث پل غیرهمسطح ورودی شهر قدس	۲۵۰۰۰۰	۳۲۰۰۰۰
دانشگاه علوم پزشکی و خدمات بهداشتی، درمانی ایران - بهداشت و درمان	تکمیل و توسعه بیمارستان شهریار (بیمارستان امام خمینی (ره))	۶۰۰۰۰۰	۸۱۴۴۶۴
شرکت توسعه و تجهیز مراکز بهداشتی و درمانی و تجهیزات پزشکی کشور (مادر تخصصی)	احداث بیمارستان شهرستان قدس	۴۵۰۰۰۰	۶۹۰۲۴۰
شرکت توسعه و تجهیز مراکز بهداشتی و درمانی و تجهیزات پزشکی کشور (مادر تخصصی)	احداث بیمارستان شهرستان ملارد	۴۵۰۰۰۰	۷۲۷۹۲۳
وزارت ورزش و جوانان	استخر سرپوشیده قدس	۱۵۰۰۰	۱۶۶۰۰
شرکت آب و فاضلاب تهران	ایجاد تأسیسات فاضلاب شهر شهریار (۱۰ کیلومتر خط انتقال، ۴۵ کیلومتر شبکه اصلی و تکمیل تصفیه خانه)	۲۳۲۵۰۰	۵۶۰۷۵۷
شرکت آب و فاضلاب تهران	ایجاد تأسیسات فاضلاب شهر قدس (مدول اول تصفیه خانه، ۳ کیلومتر خط انتقال، ۲۱ کیلومتر شبکه اصلی و ۲۱۳ کیلومتر شبکه فرعی)	۱۳۵۵۰۰	۳۸۴۶۴۱
شرکت آب و فاضلاب	ایجاد تأسیسات فاضلاب شهر ملارد	۲۵۸۸۴۰	۴۱۲۲۵۶

دستگاه اجرایی	عنوان مصوبه	مجموع اعتبار مصوب	مجموع اعتبار پرداختی
تهران	(خط انتقال مدول اول تصفیه خانه)		
وزارت بهداشت، درمان و آموزش پزشکی	توسعه بیمارستان امام سجاد (ع) شهریار	۲۰۰۰۰	۴۶۳۰۰
وزارت ورزش و جوانان	زمین چمن مصنوعی شهریار	۶۵۰۰	۷۵۰۰
وزارت ورزش و جوانان	احداث سالن ورزشی شهریار	۲۵۰۰۰	۲۵۰۰۰
وزارت ورزش و جوانان	احداث سالن ورزشی ملارد	۱۳۰۰۰	۱۳۰۰۰
وزارت ورزش و جوانان	تامین چمن مصنوعی ملارد	۱۰۰۰۰	۱۰۰۰۰
جمع کل		۶۴۲۱۳۴۰	۹۷۹۲۷۴۴

مجموع کل اعتبار پرداختی به دستگاه های اجرایی در سفر رئیس جمهور به شهرستان های غرب با ۲۰ مصوبه و ۶۴۲۱۳۴۰ میلیون ریال اعتبار مصوب، ۹۷۹۲۷۴۴ میلیون ریال بوده است.

مجموع سفرهای رئیس جمهور در دولت یازدهم و دوازدهم به استان			
تعداد مصوبات	مجموع اعتبار مصوب	مجموع اعتبار پرداختی	درصد اعتبار پرداختی به کل اعتبارات مصوب
۴۹	۱۹۴۶۹۳۴۰	۲۱۳۵۵۳۷۷	۱۰۰



تصویر ۱-۵- بیمارستان امام خمینی شهریار



تصویر ۱-۶- پل غیر همسطح ورودی شهر قدس



تصویر ۱-۷- تصفیه خانه آب ماملو



تصویر ۱-۸- استادیوم ۵۰۰۰ نفری اسلامشهر

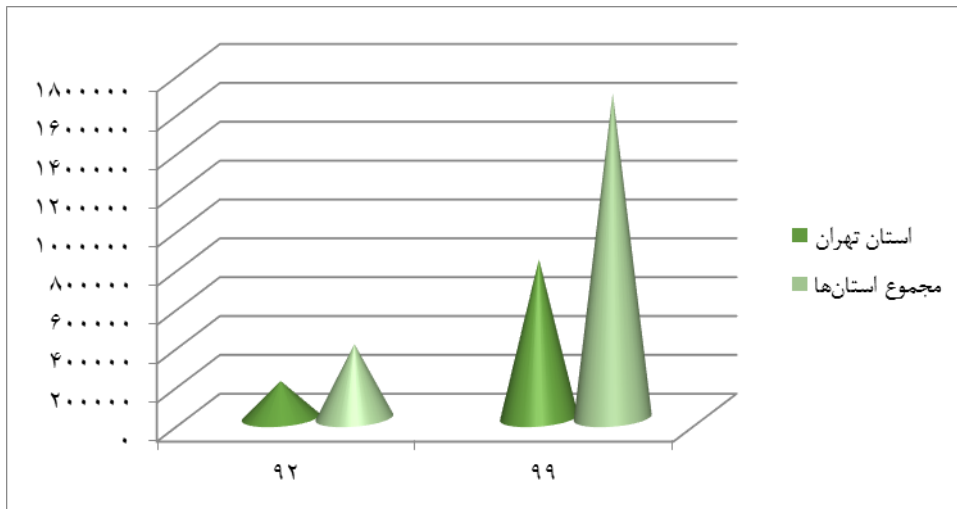
۹-۱- اعتبارات هزینه‌ای و تملک دارایی‌های سرمایه‌ای و درآمدهای طی سال‌های ۹۲ تا ۹۹

درآمد عمومی کشور طی سال‌های دولت یازدهم و دوازدهم، یعنی از سال ۹۲ تا ۹۹، معادل ۶۱۶۵ هزار میلیارد ریال می‌باشد که از این مقدار سهم استان، ۳۶۱۰ هزار میلیارد ریال در حدود ۵۸,۶ درصد است. درآمد عمومی استان در سال ۹۲ شروع دولت یازدهم، ۱۸۹۰۱۰,۴ میلیارد ریال بوده که با رشد ۳۳۱,۴ درصدی در سال ۹۹ به عدد ۸۱۵۴۶۳,۸ میلیارد ریال رسیده است.

جدول ۱-۱۷- عملکرد درآمد عمومی استان و کشور در دولت یازدهم و دوازدهم

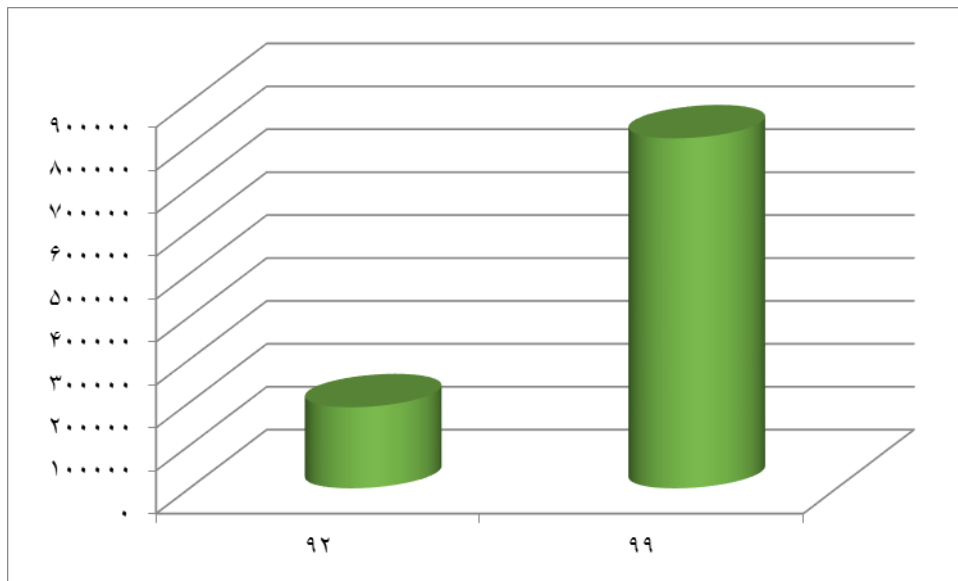
دولت دوازدهم				دولت یازدهم				واحد	عنوان شاخص
۹۹	۹۸	۹۷	۹۶	۹۵	۹۴	۹۳	۹۲		
۸۱۵۴۶۳,۸	۶۸۰۹۰,۳	۵۰۴۲۴۴,۲	۴۲۹۳۹۳,۴	۳۸۲۷۶۳,۹	۳۳۴۴۲۵,۳	۲۷۳۶۰۳,۴	۱۸۹۰۱۰,۴	میلیارد ریال	استان
۱۶۷۱۱۷۰,۴	۱۳۰۵۷۱۲,۸	۹۶۹,۴۷۳,۶	۸۴۸۱۲۴,۶	۷۷۵۹۸۳	۶۶۴۸۹۶,۸	۵۱۹۵۶۸,۳	۳۷۹۵۸۱,۴	میلیارد ریال	مجموع استان‌ها
۴۸,۸	۵۲,۱	۵۲	۵۰,۶	۴۹,۳	۵۰,۳	۵۲,۷	۴۹,۸	درصد	سهم استان از مجموع استان‌ها

معاونت هماهنگی برنامه و بودجه سازمان مدیریت و برنامه‌ریزی استان



نمودار ۱-۴- عملکرد درآمد عمومی استان و کشور در دولت یازدهم و دوازدهم

اعتبارات هزینه‌ای استان از سال ۹۲ تا ۹۹، از ۲۹۹۷ میلیارد ریال به ۹۱۵۹,۷ رسیده است. طی این بازه زمانی این شاخص در استان از رشد چشم‌گیر ۲۰۶ درصدی برخوردار بوده است. طی این مدت، سهم اعتبارات هزینه‌ای استان از مجموع استان‌ها، ۶,۵ درصد می‌باشد.

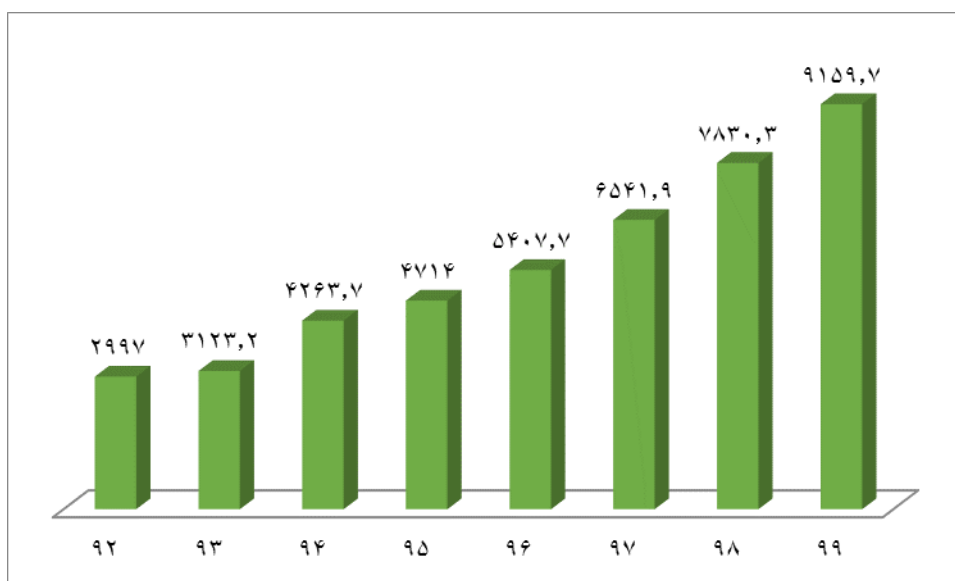


نمودار ۱-۵- درآمد عمومی استان (میلیارد ریال)

جدول ۱-۱۸- عملکرد اعتبارات هزینه‌ای استان در دولت یازدهم و دوازدهم

دولت دوازدهم				دولت یازدهم				واحد	عنوان شاخص
۹۹	۹۸	۹۷	۹۶	۹۵	۹۴	۹۳	۹۲		
۹۱۵۹٫۷	۷۸۳۰٫۳	۶۵۴۱٫۹	۵۴۰۷٫۷	۴۷۱۴	۴۲۶۳٫۷	۳۱۲۳٫۲	۲۹۹۷	میلیارد ریال	استان تهران
۱۳۴۳۷۴٫۱	۱۲۳۶۹۷٫۷	۱۰۴۵۵۴٫۲	۸۸۲۲۴٫۲	۷۵۱۰۰٫۳	۶۳۴۵۷٫۳	۴۴۹۸۶٫۹	۴۵۳۴۴٫۸	میلیارد ریال	مجموع استان‌ها
۶٫۸	۶٫۳	۶٫۳	۶٫۱	۶٫۳	۶٫۷	۶٫۹	۶٫۶	درصد	سهم استان تهران از مجموع استان‌ها

معاونت هماهنگی برنامه و بودجه سازمان مدیریت و برنامه‌ریزی استان



نمودار ۱-۶- عملکرد اعتبارات هزینه‌ای استان

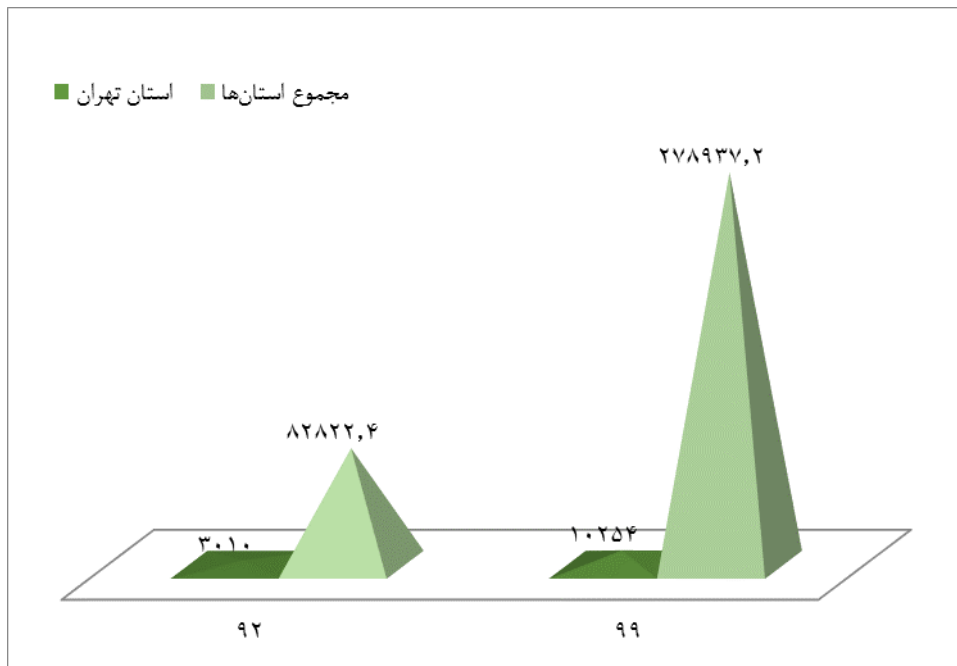
جدول ۱-۱۹- عملکرد اعتبارات تملک دارایی‌های سرمایه‌ای استان در دولت یازدهم و دوازدهم

دولت دوازدهم				دولت یازدهم				واحد	عنوان شاخص
۹۹	۹۸	۹۷	۹۶	۹۵	۹۴	۹۳	۹۲		
۱۰۲۵۴	۹۶۳۸,۶	۸۳۱۷,۲	۹۱۸۶	۸۲۶۵,۵	۴۱۹۳,۴	۶۰۳۷	۳۰۱۰	میلیارد ریال	استان تهران
۲۷۸۹۳۷,۲	۲۶۴۴۳۶,۳	۲۴۱۲۴۴,۴	۲۶۹۴۳۴,۶	۱۵۴۵۰۰	۱۱۵۱۹۹,۶	۹۸۸۰۸,۵	۸۲۸۲۲,۴	میلیارد ریال	مجموع استان‌ها
۳,۷	۳,۶	۳,۴	۳,۴	۵,۳	۳,۶	۶,۱	۳,۶	درصد	سهم استان تهران از مجموع استان‌ها

معاونت هماهنگی برنامه و بودجه سازمان مدیریت و برنامه‌ریزی استان

اعتبارات تملک دارایی‌های سرمایه‌ای استان طی سال‌های دولت یازدهم و دوازدهم، در مجموع ۵۸۹۰۱,۷ میلیارد می‌باشد. مقدار این شاخص در سطح کشور، ۱۵۰۵۳۸۳ میلیارد ریال است. همانطور که ملاحظه می‌گردد علی‌رغم اینکه استان تهران تأمین کننده ۵۸,۶ درصد از درآمد عمومی می‌باشد لیکن سهم پروژه‌های عمرانی استان از اعتبارات تملک دارایی‌های سرمایه‌ای کشور، فقط ۳,۹ درصد است.

البته شایان ذکر است این شاخص از رشد چشمگیری ۲۴۰,۷ درصدی در استان طی سال‌های ۹۲ تا ۹۹ برخوردار بوده به طوری که از ۳۰۱۰ میلیارد ریال در سال ۹۲ به ۱۰۲۵۴ میلیارد ریال در سال ۹۹ رسیده است.



نمودار ۱-۷- عملکرد اعتبارات تملک دارایی‌های سرمایه‌ای استان و کشور

۱-۱۰- انتخابات در استان

از زمان تشکیل دولت یازدهم به ریاست جناب آقای دکتر روحانی تا سال جاری، سه انتخابات در استان تهران برگزار شده که عبارتند از: دهمین دوره مجلس شورای اسلامی و پنجمین دوره مجلس خبرگان رهبری در اسفند ۱۳۹۴؛ دوازدهمین دوره ریاست جمهوری و پنجمین دوره شوراهای اسلامی در خرداد سال ۱۳۹۶ و یازدهمین دوره مجلس شورای اسلامی و میاندوره ای مجلس خبرگان رهبری در اسفند ماه سال ۱۳۹۸. ستاد انتخابات استان در قالب کمیته‌های ستاد امنیت انتخابات استان، کمیته مالی و پشتیبانی، کمیته اطلاع رسانی، کمیته فناوری اطلاعات، کمیته استعلامات و حراست و کمیته حقوقی، در طول برگزاری این سه انتخابات اقداماتی صورت داده است که اهم وظایف مطروحه در قالب سه فرایند مجزا بدین صورت است: ۱- مراحل پیش از روز اخذ رأی ۲- روز اخذ رأی

۳- فرآیندهای پشتیبان

در انتخابات پنجمین دوره مجلس خبرگان رهبری در استان اسفند ۱۳۹۴، تعداد ۹۴۳۱۱ نفر دوره‌های تخصصی آموزش قوانین و نحوه برگزاری انتخابات را گذراندند. تعداد ۸۱۸۷ اخبار از سوی ستاد انتخابات استان به وزارت کشور ارسال شد. همچنین در ۳۵ شعبه، انتخابات چهار اقلیت دینی به مرکزیت حوزه انتخابیه تهران برگزار شد.

در انتخابات دوازدهمین دوره انتخابات ریاست جمهوری، تعداد ۱۰۵۹۹۸ نفر دوره‌های تخصصی آموزش قوانین و نحوه برگزاری انتخابات را گذراندند. تعداد ۴۴۷۱۴ اخبار از سوی ستاد انتخابات استان به وزارت کشور ارسال شد.

در انتخابات پنجمین دوره مجلس خبرگان رهبری اسفند ۱۳۹۸، تعداد ۱۶۷۴۱۴ نفر دوره‌های تخصصی آموزش قوانین و نحوه برگزاری انتخابات را گذراندند. تعداد ۲۴۵۷۰ اخبار از سوی ستاد انتخابات استان به وزارت کشور ارسال شد. همچنین در ۳۵ شعبه انتخابات چهار اقلیت دینی به مرکزیت حوزه انتخابیه تهران برگزار شد.

انتخابات پنجمین دوره شورا یاری محلات شهر تهران در سال ۱۳۹۸، با پشتیبانی لجستیکی استانداری (تحویل دستگاه‌های اخذ رأی مکانیزه) و نظارت فرمانداری‌های تهران، ری و شمیرانات در تعداد ۱۶۳۴ شعبه اخذ رأی به صورت تمام مکانیزه برگزار شد.

۱-۱۱- عملکرد استانداری در خصوص تقسیمات کشوری

مطالعه، تهیه طرح، پیشنهاد و تصویب تاسیس بخش جوقین به مرکزیت شهر وحیدیه در شهرستان شهریار استان تهران در سال ۱۳۹۷

مطالعه، تهیه طرح، پیشنهاد و تصویب تاسیس بخش مرکزی در تابعیت شهرستان پردیس در سال ۱۳۹۹

- ✚ ایجاد شهر جدید در قیامدشت مرکز بخش خاوران از توابع شهرستان ری در سال ۱۳۹۷
- ✚ ایجاد شهر جدید در روستای جلیل‌آباد مرکز بخش جلیل‌آباد از توابع شهرستان پیشوا در سال ۱۳۹۸
- ✚ ایجاد شهر جدید در روستای خسروآباد مرکز بخش جاجرود از توابع شهرستان پردیس در سال ۱۳۹۸
- ✚ ایجاد شهر جدید در روستای قلعه‌نو مرکز بخش قلعه‌نو از توابع شهرستان ری در سال ۱۳۹۸
- ✚ پیگیری ایجاد بخش جدید در شهرستان‌های رباط کریم (بخش پرند)، دماوند (بخش‌های آبسرد و مهرآباد)، ملارد (بخش دشت شقایق)، ورامین (بخش محمدآباد عرب‌ها) و شهریار (بخش سعیدیه)
- ✚ پیگیری ارتقاء سطح بخش آفتاب از توابع شهرستان تهران و ایجاد شهرستان آفتاب
- ✚ اجرا و نهایی‌سازی طرح کدگذاری عناصر و واحدهای تقسیمات کشوری کل استان تهران (دریافت شناسه ملی تقسیمات کشوری برای روستاها، مزارع و مکان‌ها) در طی سال‌های ۱۳۹۵ تا ۱۳۹۸
- ✚ راه‌اندازی سامانه نقشه‌های تقسیمات کشوری وزارت کشور در خصوص انتقال نقشه‌های مصوب ۱/۲۵۰۰۰۰ بر روی مقیاس ۱/۲۵۰۰۰ در استانداری تهران در سال ۱۳۹۷
- ✚ تدقیق مرزهای تقسیمات کشوری شهرستان تهران با شهرستان‌های همجوار در طی سال‌های ۱۳۹۷ و ۱۳۹۸
- ✚ تدقیق مرزهای تقسیمات کشوری شهرستان قدس با شهرستان‌های همجوار در سال ۱۳۹۸

۱-۱۲- عملکرد دفتر سیاسی استانداری تهران در خصوص احزاب و ...

- ✚ رسیدگی به درخواست تشکیل شعبه استانی احزاب (۹ مورد) و سیر مراحل صدور مجوز از طریق وزارت کشور (کمیسیون ماده ۱۰ احزاب) نظیر حزب وحدت و همکاری ملی ایران اسلامی و حزب ثقلین، سازمان معلمان ایران و جمعیت حامیان انقلاب اسلامی
- ✚ صدور بیش از ۱۵۰ مجوز برای دفاتر فرعی احزاب و گروه‌های سیاسی-صنفي در شهرستان‌های تابعه استان
- ✚ برگزاری بیش از ۲۳۰ مورد کنگره احزاب و گروه‌ها و تشکل‌های سیاسی در استان و اتخاذ تدابیر لازم برای ایجاد نظم و امنیت مراسم
- ✚ رسیدگی به درخواست‌های ارائه شده جهت اخذ مجوز تجمعات قانونی و صدور بیش از ۷۵ مورد تجمع و هماهنگی با دستگاه‌های اطلاعات، انتظامی و امنیتی برای برقراری نظم و امنیت
- ✚ هماهنگی با دستگاه‌های امنیتی، انتظامی و اطلاعاتی در جهت رصد، کنترل و مدیریت بیش از ۸۰۰۰ هزار موارد تجمعات و اعتراضات فاقد مجوزهای قانونی که عمدتاً اعتراضات صنفي اعم از فرهنگیان، کارگران، تعاونی-های اعتباری و دیگر اقشار معترض با موضوعات مختلف می‌باشند.
- ✚ پایش عملکرد و مدیریت مسائل سیاسی استان در بخش‌های مختلف و کسب رتبه برتر کشوری در ۲ سال متوالی براساس ارزیابی وزارت کشور

برگزاری ۶۷۵ مورد نشست و گردهمایی ادواری با احزاب و گروه‌ها و فعالین سیاسی، صنفی، اقوام و اقلیت‌های دینی بمنظور بحث و تبادل نظر پیرامون مسائل و مباحث مترتب در استان با حضور استاندار، معاون سیاسی، مدیرکل سیاسی و فرمانداران شهرستان‌های تابعه

ارائه ۱۱ مورد گزارش‌های نو به ای از نحوه اجرای بخشنامه منشور گفتگوی سیاسی در مقاطع زمانی ۳ ماهه

۱-۱۳- اقدامات استانداری تهران در دولت های یازدهم و دوازدهم (دولت تدبیر و امید)-

دفتر امور اجتماعی فرهنگی

موضوع	شرح اقدامات	تعداد
اقدامات اصلی (وظایف ذاتی و حاکمیتی وزارت کشور و شرح وظیفه)	برگزاری مداوم کارگروه اجتماعی فرهنگی سلامت زنان و خانواده استان	۶۳
	برگزاری مداوم جلسات ستاد فرهنگی، اجتماعی، مدیریت و ساماندهی آسیب‌های اجتماعی و کمیته‌های ۱۸ گانه ذیل آن (اعم از کودکان خیابانی- خشونت- طلاق و...)	۳۶
	برگزاری جلسات ستاد ساماندهی متکدیان .	۴۲
	ارائه خدمات و پاسخگویی به مراجعین بنیاد بیماری‌های خاص استان	۱۴۳۶
	انجام بازرسی‌های مستمر از مراکز بسته‌بندی مواد غذایی پروتئینی و کشتارگاه‌های دام و طیور استان	۱۴۰
	ابلاغ و پیگیری مصوبات ستاد مقابله با بیماری کرونا و ستاد شهید حاج قاسم سلیمانی از آبان ۹۹ استان تهران (به صورت روزانه و هفتگی)	---
	تشکیل جلسات و بازرسی از دستگاه‌ها در خصوص ارزیابی حقوق شهروندی.	۲۸ جلسه/۷۰۰ بازدید
	برگزاری جلسات ستاد صیانت از حریم امنیت عمومی اعم از کمیته‌های عفاف و حجاب، کمیته حقوق شهروندی و کمیته ارزیابی و بازرسی	۲۸جلسه ۷۰۰/بازدید
	برگزاری منظم جلسات شورای فرهنگ عمومی استان برگزاری متوسط ۶ جلسه سالانه	۴۲ جلسه
	برگزاری شورای هماهنگی ثبت وقایع حیاتی استان متوسط ۲ جلسه سالانه	۱۴ جلسه
	برگزاری ستاد ساماندهی امور جوانان استان متوسط ۴ جلسه سالانه	۲۸ جلسه
	شورای آموزش و پرورش شهر و شهرستان‌های استان برگزاری متوسط ۲۴ جلسه سالانه (به صورت ماهانه و منظم).	۱۶۸ جلسه
	هیات اندیشه‌ورز استان تهران (اتاق فکر بررسی مسایل آسیب‌های اجتماعی استان) برگزاری متوسط ۱۲ جلسه سالانه.	۸۴ جلسه
	برگزاری انجمن کتابخانه‌های عمومی استان متوسط ۲ جلسه سالانه.	۱۳
	برگزاری شورای ساماندهی سالمندان متوسط ۲ جلسه سالانه.	۱۱
برگزاری شورای مشارکت‌های مردمی بهزیستی استان سالانه دو جلسه	۱۳	

موضوع	شرح اقدامات	تعداد
	برگزاری شورای راهبردی جمعیت به دبیری ثبت احوال استان	۱۴
	برگزاری منظم جلسات شورای توسعه و حمایت از تشکل‌ها و دعوت از اعضا و تنظیم صورتجلسات شورا و ابلاغ به دستگاههای ذیربط	۲۵۲
	بررسی کارشناسی درخواست‌های تاسیس و یا تطبیق و ارتقای سطح فعالیت تشکل‌ها و ارائه درخواست‌ها به همراه پیشنهادات کارشناسی جهت تصویب در شورا	۶۸۱ درخواست بررسی ۵۴۰ مورد موافقت ۲۷۹ صدور پروانه
	برنامه‌ریزی بمنظور توسعه کیفی فعالیت‌ها و آموزش و توان‌افزایی و ظرفیت‌سازی در تشکل‌های اجتماعی با رویکرد عمومی و تخصصی	۳۱۰ همایش، کارگاه و سمینار
	شناسایی زمینه‌های توسعه مشارکت مردم در موضوعات مختلف و ارائه راهکارها و برنامه‌های مناسب به شورای توسعه و حمایت	تشکیل اتاق فکر سازمان‌های مردم نهاد در قالب ۸ کمیته تخصصی
	مشارکت‌های مردمی جهت پیشگیری، کنترل بیماری کرونا	۵۱۸ میلیارد ریال
	کمک‌های مومنانه	۲۴۸۰ میلیارد ریال
	طرح اکرام ایتمام و محسنین	۱۳۴۰ نفر تحت پوشش ۸۹۸ حامی
	جمع‌آوری و ساماندهی آسیب‌دیدگان اجتماعی (اعم از کودکان خیابانی- متکدیان- افراد بی‌خانمان و ...).	۲۱۰ هزار نفر
	اقدامات شاخص ویژه (تشکیل ستاد/کمیته در مواقع خاص یا بحران و...)	تدوین و طرح دستورالعمل راه‌اندازی مجتمع فوریت‌های خدمات اجتماعی شهر تهران در صحن شورای اجتماعی کشور و نهایتاً تصویب طرح مذکور و ابلاغ آن توسط وزیر محترم کشور
تهیه و تدوین شناسنامه فرهنگی اجتماعی استان در سال ۹۳ و به‌روزرسانی در سال ۹۷		۲
تصویب طرح بهسازی اجتماعی محله هرنندی در کارگروه اجتماعی فرهنگی استان و اجرا در سال ۹۷.		۱
ایجاد و راه‌اندازی ۱۴ دفتر تسهیل‌گری در شهر تهران بعنوان پایلوت استان که گزارش مبسوط دفتر به وزارت محترم کشور ارائه شده است.		۱۴ دفتر
جمع‌آوری اطلاعات جامع و مصور مناطق حاشیه‌نشینی و سکونت‌گاه‌های غیررسمی از شهرستان‌های استان		۸
برگزاری جلسات منطقه‌ای و احصاء مشکلات سکونتگاه‌های رسمی با همکاری کلیه دستگاه‌ها و مناطق حاشیه‌ای مراکز کم‌برخوردار		۸
برگزاری همایش آموزش رایزنان و اجرای طرح‌های CSR و CFR: این طرح‌ها که ناظر به آشنایی شرکت‌ها، سازمان‌ها، ادارات و دستگاه‌ها و نهادها به شناخت و وظیفه مسئولیت اجتماعی آنها در حوزه خانواده و جامعه است برای اولین بار در استان اجرایی شد.		۸ جلسه ۲۲ کارگاه ۵۰ مکاتبه
اجرای طرح پیشگیری از آزار جنسی کودکان و چاپ ۵۰۰۰ نسخه کتاب "من همه را دوست دارم" نوشته ی دکتر شهین علیایی زند و توزیع در بین مهدکودک‌ها و پیش‌دبستانی‌ها جهت		۵۰۰۰ نسخه

موضوع	شرح اقدامات	تعداد
	آموزش مدیران مجموعه‌های یادشده و آموزش به کودکان در خصوص پیشگیری از آزار جنسی کودکان	
	تهیه کلیپ و انیمیشن و انتشار در فضای مجازی با موضوع هشدار به والدین برای محافظت از فرزندان در مقابله با آزار جنسی کودکان	۱
	برگزاری سلسله کارگاه‌های آموزشی ویژه بانوان بارویکرد کاهش طلاق .	---
	اجرای طرح توانمندسازی زنان در شهرستان ری	---
	اجرای طرح ملی آموزش‌های قبل و حین ازدواج در استان	---
	اجرای طرح مشوق‌های تحصیلی	۱۶۹۶ کودک
	توسعه مراکز اورژانس اجتماعی و برنامه‌های آموزشی پیشگیری از خشونت‌های در جامعه و خانواده.	۱۹
	اجرای برنامه های مداخله‌ای، حمایتی، آموزشی برای کودکان در معرض آسیب و آسیب دیده اجتماعی و کودکان کار و خیابان.	---
	هماهنگی با بیمه سلامت ایرانیان جهت تحت پوشش گرفتن افراد فاقد شناسنامه	---
	اقدامات در خصوص کنترل شیوع کرونا (ارائه مداوم گزارش اقدامات استانداری و تهیه تدوین و هماهنگی موثر ستاد استان و شهرستان‌ها به دنبال گزارش‌گیری مداوم از اقدامات فرمانداری‌ها)	---
	کسب رتبه برتر استان تهران در سال‌های گذشته از وزارت بهداشت و درمان و آموزش پزشکی در خصوص برگزاری جلسات کارگروه سلامت و امنیت غذایی و مصوبات و اقدامات آن	---
	کسب رتبه اول کشوری کمیته ایدز استان از وزارت بهداشت و درمان و آموزش پزشکی	---
	اقدام در خصوص مقابله با آبیاری مزارع صیفی‌جات با آب فاضلاب از طریق هماهنگی با مراجع قضایی، جهادکشاورزی و معاونت بهداشتی دانشگاه های علوم پزشکی	---
	پیگیری بهداشت آب شرب روستایی و شهری در کارگروه سلامت و امنیت غذایی	---
	برخورد با عطاری‌های متخلف که در امر فروش دارو دخالت می نمایند	---
	برگزاری هفته‌های فرهنگی در شهرستان‌های استان تهران - دارای فعالیت‌های اصلی شامل: اجرای تئاترهای خیابانی مفرح، اجرای برنامه «بازی‌های بومی، جشنواره موسیقی اصیل ایرانی، اجرای برنامه کمدی، برگزاری مسابقات محله‌ای ورزشی ویژه خانواده‌ها در سطح شهرستان	۱۸
	انجام پیمایش پدیده ماشین خوابی در غرب شهر تهران و ارائه گزارش مبسوط آن به سازمان امور اجتماعی کشور	---
	شناسایی ۱۵۰۰ ترنس (M to F) و برگزاری جلسه مشترک با متولیان بیمارستان لقمان و ngo فعال جهت احصاء مشکلات پیشروی جامعه هدف و انعکاس گزارش به سازمان امور اجتماعی کشور	۱۵۰۰ ترنس
	صدور مجوز برای چندین سازمان مردم نهاد شاخص در استان (خیریه‌های بیمارستانی- مسکن ساز و مدرسه ساز)	۱۶
	دریافت مجوزهای لازم و انجام سازوکار مناسب برای حضور تشکل‌ها در مناطق زلزله‌زده و آسیب دیده	۴۲
	تعداد موسسات و تشکل های حاضر در استان برای جمع‌آوری کمک‌های مردمی و پشتیبانی‌های حوزه سلامت و بهداشت	۸۰ تشکل

موضوع	شرح اقدامات	تعداد
نتایج کمی و کیفی	افزایش ظرفیت مراکز نگهداری افراد آسیب‌پذیر اعم از کودکان خیابانی، متکدیان، معتادین متجاهر و ...	۱۵
	تعمیر و تجهیز مراکز فرهنگی، آموزشی و بهداشتی و... در محلات حاشیه‌نشین شهرستان‌های استان تهران به کمک اعتبارات سرمایه‌ای تملکی سازمان امور اجتماعی کشور	---
	تهیه و تدوین سند پیشگیری از آسیب‌های اجتماعی استان با همکاری سازمان مدیریت و برنامه ریزی	---
	گسترش مراکز مشاوره روانشناسی و مددکاری اجتماعی حضوری در استان تهران به تعداد ۲۰۰ مرکز	۲۰۰
	تدارک برنامه‌های حرفه‌آموزی، تدارک سرپناه‌های موقت برای کودکانی ازین دست، فرهنگ‌سازی از طریق رسانه‌ها برای حذف حمایت‌های ناسالم از کودکان مذکور	---
	پیگیری تحصیل کودکان اتباع خارجی در مدارس به صورت رایگانه	۱۶۰۰۰۰ نفر در سال
	جمع‌آوری و ساماندهی کودکان خیابانی با رویکردی جدید از جمله مشارکت سازمان‌های مردم نهاد بین‌المللی و سفارت افغانستان، کمیساریای عالی پناهندگان و صندوق	---
	حمایت از کودکان و... در تعیین تکلیف کودکان خیابانی با تابعیت غیرایرانی و تحلیل آماری، غربالگری، گشت خانه به خانه، بررسی علل و عوامل ورود این کودکان	---
	تعیین محل نگهداری شبانه ترنس‌ها و واگذاری مدیریت آن به موسسه غیردولتی مرتبط بدنبال اعلام آمادگی سه شهرداری فعال در سه نقطه شهر تهران (پیگیری پرداخت مالی اعمال جراحی نامبردگان از طریق خیرین- پیگیری بیمه سلامت درمانی آنان)	۱
	پیگیری و حضور استاندار آذربایجان غربی در کلونی ماشین‌خواب‌های منطقه جنت آباد تهران و مشاهده و بررسی مشکلات آنها از نزدیک و طرح موضوع بازگشت آنان به محل اقامت خود در حضور وزیر محترم کشور (تصویب پرداخت تسهیلات بانکی، واگذاری زمین، معافیت مالیاتی و پرداخت‌های بلاعوض و... در کارگروه اجتماعی فرهنگی استان مذکور)	۱

فصل دوم

امور فرہنگی و اجتماعی

۲- فصل دوم: امور فرهنگی و اجتماعی

۲-۱- اداره کل آموزش و پرورش شهرستان‌های استان

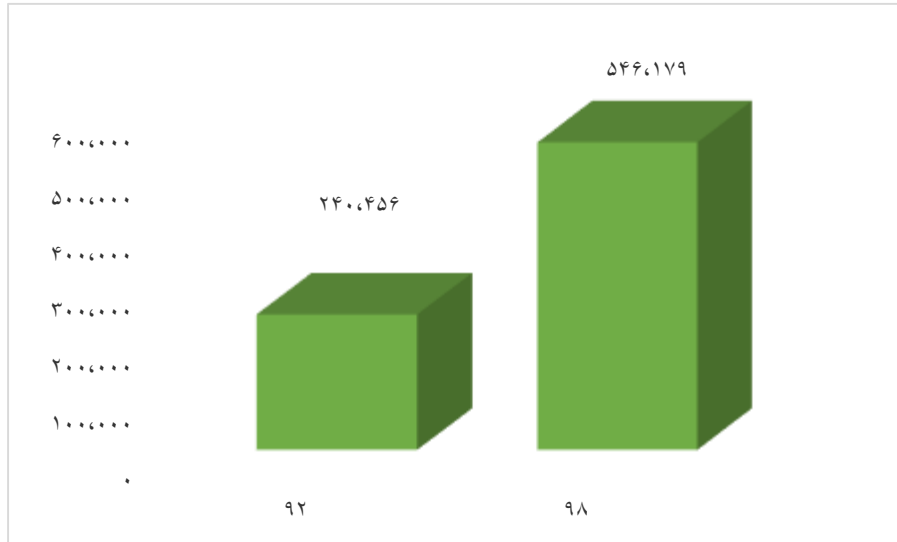
نظام تعلیم و تربیت رسمی عمومی نهادی است اجتماعی و فرهنگی و سازمان یافته که به عنوان مهم ترین عامل انتقال، بسط و اعتلای فرهنگ در جامعه اسلامی ایران، مسئولیت آماده سازی دانش آموزان جهت تحقق مرتبه‌ای از حیات طیبه در همه ابعاد را برعهده دارد که تحصیل آن مرتبه برای عموم افراد جامعه الزم یا شایسته باشد. دستیابی به این مرتبه از آمادگی برای تکوین و تعالی پیوسته هویت دانش آموزان (با تاکید بر وجوه مشترک انسانی، اسلامی و ایرانی) ضمن ملاحظه ویژگی‌های فردی و غیر مشترک و نیز در راستای شکل‌گیری و اعتلای مداوم جامعه صالح اسلامی مستلزم آن است که تربیت یافتگان این نظام شایستگی‌های لازم برای درک و اصلاح مداوم موقعیت خود و دیگران را براساس نظام معیار اسلامی کسب نمایند.

جدول ۲-۱- عملکرد اداره کل آموزش و پرورش شهرستان‌های استان در دولت یازدهم و دوازدهم

دولت دوازدهم				دولت یازدهم				واحد	عنوان شاخص
۹۹	۹۸	۹۷	۹۶	۹۵	۹۴	۹۳	۹۲		
۵۹۴۱۲	۵۹۴۱۲	۶۲۲۱۶	۶۱۷۱۲	۶۳۸۵۷	۶۳۲۶۱	۶۴۸۲۲	۶۵۱۰۱	نفر	بیمه تکمیلی فرهنگیان
.	۳۱۳	۳۲۸	۳۷۲	۳۷۴	۳۹۷	۳۹۷	۳۹۷	کلاس	اسکان فرهنگیان
۱۵	۱۴	۱۳	۱۳	۱۲	۱۱	۱۱	۹	مرکز	تجهیز و ساخت مراکز رفاهی و درمانی
۲,۸۹۸,۴۳۰	۲,۴۹۸,۴۳۰	۱,۸۶۷,۴۰۳۴	۲,۱۳۱,۶۱۴	۱,۳۷۵,۰۳۵	۱,۱۳۱,۱۴۹	۹۰۲,۹۹۰	۹۰۰,۹۹۰	میلیون ریال	صندوق وام ضروری
۳۵۶۴۹	۳۵۴۰۲	۳۶۸۴۰	۴۰۶۹۴	۴۲۰۵۷	۴۳۷۸۹	۳۴۶۸۷	۳۴۶۴۵	نفر	صندوق ذخی ره فرهنگیان
۴۹۳,۵۰۰	.	۷۶۰,۰۰۰	۷۷۷,۰۰۰	.	.	۳۵۰,۰۰۰	۵۷۵,۶۰۰	میلیون ریال	تسهیلات کم بهره بانک ملی
-	۵۴۶۱۷۹	۴۶۴۱۲۹	۴۲۹۳۹۵	۳۲۱۹۹۰	۴۸۷۶۴۹	۳۱۳۰۶۳	۲۴۰۴۵۶	میلیون ریال	درآمدهای اختصاصی
بیش از ۹۰	۸۵	۸۰	۷۵	۶۵	۵۵	۵۰	۴۰	درصد	طرح اسکن و الکترونیکی کردن پرونده های پرسنلی کارکنان سازمان
۵۹	۷۴	۵۴	۴۹	۵۷	۸۵	۷۹	۵۹	مدرسه	تعداد مدارس احداث شده
.	۱۰۹	۱۲۱	۱۴۲	۸۹	۶۵	۱۰۵	۱۵۳	تعداد سند	مستندسازی املاک تحت تصرف
۵۰۲۷	۳۴۸۲	۲۱۰۳	۷۶۴	۱۲۶۸	۸۲۱	۳۱۵	۴۲۱	نفر	استخدام
۹۲۰	۱۶۹۴	۱۴۲۴	۱۶۱۲	۱۵۹۱	۶۱۱	۹۳۸	۷۹۵	نفر	بازنشستگی
۱۶۲۰	۲۵۳۶	۲۱۸۲	۲۹۷۴	۳۱۳۳	۲۴۴۰	۳۴۶۵	۴۶۴۳	نفر	انتقالات

اداره کل آموزش و پرورش شهرستان‌های استان

طرح اسکن و الکترونیکی کردن پرونده های پرسنلی سازمان آموزش و پرورش شهرستان های استان از ۴۵٪ در سال ۹۲ به بیش از ۹۰ درصد در سال ۹۹ رسیده است، همچنین تعداد افراد استخدام شده از ۴۲۱ نفر در سال ۹۲ به ۵۰۲۷ نفر در سال ۹۹ رسیده است. تعداد مدارس احداث شده از سال ۹۲ تا ۹۹ به طور متوسط ۶۵ مدرسه بوده است.



نمودار ۱-۲- میزان درآمدهای اختصاصی آموزش و پرورش شهرستان های استان

مهم ترین پروژه‌ها، اقدامات و دستاوردها در دولت یازدهم و دوازدهم

- درمانگاه شبانه روزی فرهنگیان شهرستان قرچک



تصویر ۱-۲- درمانگاه شبانه روزی فرهنگیان شهرستان قرچک

• تالار باغ بهشت



تصویر ۲-۲- تالار باغ بهشت

- اختصاص اتاق میز خدمت و مشاوره و راهنمایی مسئولانه ارباب رجوع جهت ارجاع کار مربوطه به واحد مرتبط
- برنامه ریزی جهت بهبود کیفی نرم افزار اتوماسیون با توجه به بازخورد های دریافت شده از نواقص و مشکلات نرم افزار و انعکاس به شرکت جهت رفع
- عدم نیاز به ارائه کپی مدارک و کاهش فرآیندهای اداره با استفاده از سامانه های استعلام
- اختصاص سامانه نظر سنجی در سایت اداره کل برای سنجش میزان رضایت ارباب رجوع و میزان عملکرد مثبت یا منفی سازمان
- الکترونیکی شدن تمام امور مربوط به مکاتبات تا حد امکان و عدم نیاز به حضور ارباب رجوع و امکان پیگیری از طریق بارکد پستی ، کد رهگیری و یا تلفنی
- تعمیر و بهسازی ۱۸۰۰۰ دستگاه میز و نیمکت ، سالانه در شهرستانهای استان
- تجهیز مدارس نوسازی (آموزشی و اداری) و پروژه های مورد بهر برداری هر ساله
- پیگیری تعمیرات و بروز مدارس از طریق اداره کل نوسازی مدارس و شهرداری و طرح هجرت و ...
- تحصیل اسناد با کسب رتبه اول در چندین سال پیاپی بین دستگاههای اجرایی
- مختومه نمودن ۱۵۳ پرونده مربوط به آرای قطعی دیوان از سال ۹۸
- برگزاری دوره های آشنایی با عنوان حقوق شهروندی برای دانش آموزان و اولیاء و معلمان در دولت دوازدهم

- اخذ آرای قطعی دستگاه اجرایی در دولت دوازدهم در دعاوی حقوقی در بیش از ۱۵ مورد (دعاوی ملکی)
- استفاده از ظرفیت قانونی می بایست از حمایت از خانواده و کودکان به ویژه ماده ۴۵
- مختومه نمودن پرونده های متعهدین خدمت که در دولت یازدهم و دوازدهم به طور کامل انجام شده است
- عملیاتی نمودن اصل و مبانی حقوق اساسی من جمله اصل مالکیت کانون در اعمال و تصمیمات نهادهای نظارتی درون دستگاهی در دولت یازدهم و دوازدهم

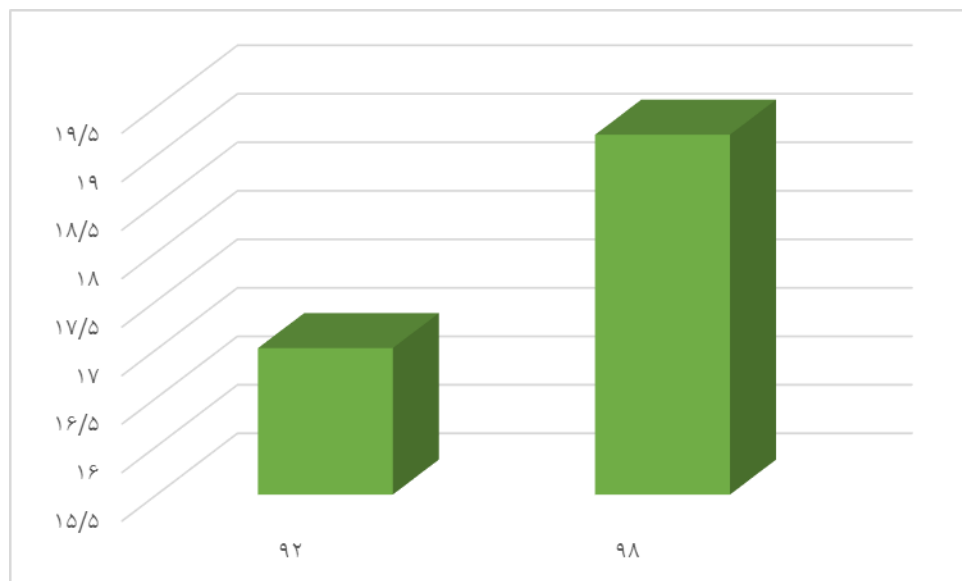
۲-۲- اداره کل آموزش و پرورش شهر تهران

طبق اطلاعات جدول زیر سهم دانش آموزان غیردولتی از ۱۷ درصد در سال ۹۲ به ۱۹,۲ درصد در سال ۹۹ رسیده است. همچنین تراکم دانش آموزی در این دوره از ۲۹,۹ به ۳۱,۶ نفر در کلاس رسیده است. در این دوره نرخ اتصال مدارس به شبکه ملی اطلاعات و ارتباطات همواره ۱۰۰ درصد بوده است.

جدول ۲-۲- عملکرد اداره کل آموزش و پرورش شهر تهران در دولت یازدهم و دوازدهم

عنوان شاخص	واحد	دولت یازدهم						دولت دوازدهم
		۹۲	۹۳	۹۴	۹۵	۹۶	۹۷	۹۹
مستند سازی املاک آموزش و پرورش	ملک	۰	۹۸	۵۲	۶۵	۱۳۷	۱۳۴	۱۲۹
خریداری مدارس از افراد حقوقی	مدرسه	۰	۰	۰	۰	۸	۴۴	۱۷
خریداری مدارس از اشخاص حقیقی	مدرسه	۰	۱	۱	۲	۸	۳	۴
سهم دانش آموزان غیر دولتی	درصد	۱۷,۰۱	۱۸,۴۸	۱۸,۱۷	۱۸,۲۵	۱۸,۵۶	۱۸,۴۶	۱۹,۲۱
نرخ اتصال مدارس به شبکه ملی اطلاعات و ارتباطات	درصد	۱۰۰	۱۰۰	۱۰۰	۱۰۰	۱۰۰	۱۰۰	۱۰۰
تراکم دانش آموز به کلاس در مدارس دولتی	نفر	۲۹,۲۹	۳۰,۵۹	۳۰,۷۷	۳۰,۳۶	۳۱,۹۵	۳۱,۵۹	۳۱,۶۶

اداره کل آموزش و پرورش شهر تهران



نمودار ۲-۲- سهم دانش آموزان غیردولتی (درصد)

پروژه‌های شاخص و کلیدی در دولت یازدهم و دوازدهم

- حیات طیبه منطقه ۱۹
- مدرسه شهید مدنی منطقه ۱۵
- خیریه یزدی منطقه ۱۶
- مدرسه علامه طباطبایی منطقه ۱۰
- مدرسه مجید عباسی منطقه ۵

مهم‌ترین اقدامات و دستاوردها در دولت یازدهم و دوازدهم

- تعمیر و تجهیز مدارس ۱۹ منطقه شهر تهران از محل درآمدهای اختصاصی شهر تهران
- افزایش دو برابری مفروش شدن نمازخانه مدارس شهر تهران
- افزایش ۸۰ درصدی مشارکت دانش آموزان در مسابقات قرآن، عترت و نماز شهر تهران
- کیفیت بخشی به فضاهای ورزشی و تربیتی آموزش و پرورش شهر تهران
- تنظیم تفاهم نامه‌های عملیاتی با مناطق ۱۹ گانه آموزش و پرورش شهر تهران
- افزایش هوشمند سازی مدارس آموزش و پرورش شهر تهران
- خریداری ۱۷ مدرسه با مالکیت ستاد اجرایی فرمان حضرت امام (ره) با اعتبار ۳/۷۱۸/۸۱۶ میلیون ریال با بهره‌گیری از ظرفیت قانون بودجه سال ۹۸ (بند او تبصره ۵)



تصویر ۲-۳- مدرسه علامه طباطبایی منطقه ۱۰ شهر تهران

۲-۳- اداره کل نوسازی، توسعه و تجهیز مدارس استان

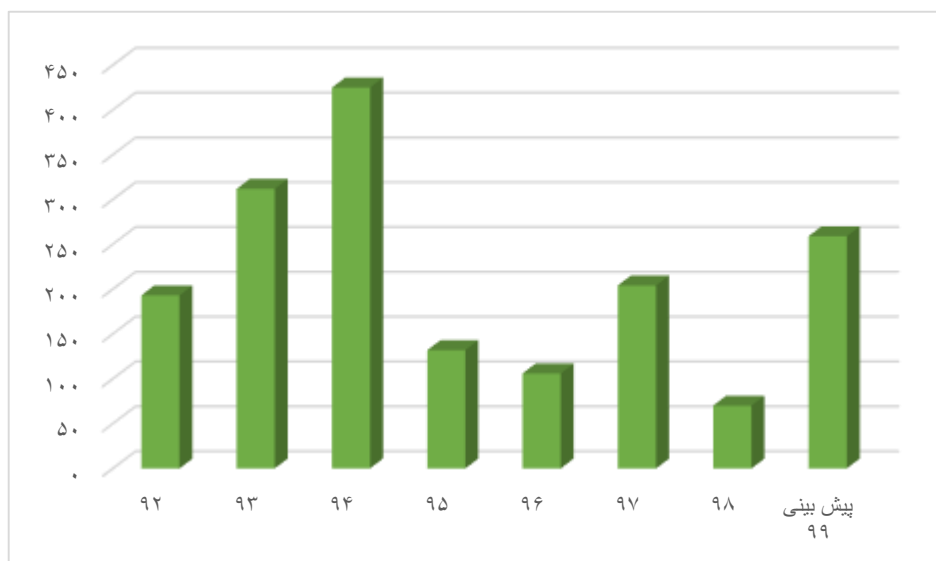
استان تهران به دلیل رشد و کثرت جمعیت دانش‌آموزی و مواجهه بودن با پدیده مهاجرپذیری و مسأله کمبود زمین برای ساخت مدارس و فضاهای آموزشی به خصوص در کلان‌شهر از شرایط ویژه‌ای برخوردار بوده است و به همین دلیل اجرای طرح تخریب و بازسازی، مقاوم‌سازی، بهبود تراکم دانش‌آموزی و انجام پروژه‌های غیر کلاسی در مدارس از سوی اداره کل نوسازی، توسعه و تجهیز مدارس استان طی سال‌های فعالیت دولت تدبیر و امید دستاوردهای ارزشمندی را برای استان تهران در پی داشته است.

جدول ۲-۳- عملکرد اداره کل نوسازی، توسعه و تجهیز مدارس استان در دولت یازدهم و دوازدهم

عنوان شاخص	واحد	دولت یازدهم						دولت دوازدهم
		۹۲	۹۳	۹۴	۹۵	۹۶	۹۷	۹۸
تخریب و بازسازی کلاس	کلاس	۱۹۳	۳۱۲	۴۲۵	۱۳۲	۱۰۶	۲۰۴	۷۰
اجرای مقاوم سازی کلاس	کلاس	۱۸	۳۶	۴۸	۱۱۸	۲۰	۲۰	۳۸
احداث کلاس جدید	کلاس	۴۷۰	۶۶۲	۹۲۵	۳۷۴	۳۹۸	۶۳۷	۵۷۶
جمع کلاس		۶۸۱	۱۰۱۰	۱۳۹۸	۶۲۴	۵۲۴	۸۶۱	۶۸۴
پروژه های غیر کلاسی (سالن ورزشی، نمازخانه و ...)	مترمربع	۳۸۰	۹۴۰۰	۱۱۲۷۵	۶۰۱۶	۴۳۸۰	۲۸۴۰	۴۳۵

اداره کل نوسازی، توسعه و تجهیز مدارس استان

همانطور که در جدول فوق ملاحظه می‌شود شاخص احداث کلاس جدید به دلیل مشارکت فعال خیرین در طی دوره ۹۹-۱۳۹۲ رشد قابل توجهی داشته است. در مورد شاخص تخریب و بازسازی نیز از ابتدای فعالیت دولت تدبیر و امید مجموعاً ۱۴۴۲ کلاس بازسازی شده و برای سال ۹۹ نیز پیش‌بینی می‌شود ۲۵۹ کلاس تخریب و بازسازی شود.



نمودار ۲-۳- بازسازی و تخریب کلاس‌های آموزشی

پروژه‌های شاخص و کلیدی در دولت یازدهم و دوازدهم

- حیات طیبه شهریار
- حیات طیبه شهر قدس
- حیات طیبه منطقه ۱۹
- مدرسه مدنی منطقه ۱
- خیری یزدی منطقه ۱۶
- هنرستان زینبیه دماوند
- مدرسه مجید عباسی منطقه ۵
- مدرسه علامه طباطبایی منطقه ۱۰



تصویر ۲-۴ - مدرسه مدنی منطقه ۱

مهم‌ترین اقدامات و دستاوردها در دولت یازدهم و دوازدهم

- حذف بخاری‌های شعله مستقیم گاز سوز در قالب ۶۷۸ پروژه و ۷۳۶۷ کلاس
- برنامه‌ریزی احداث ۱۲۰۰۰ کلاس درس از سال ۹۷ تا ۱۴۰۱ از محل منابع جذب خیرین مدرسه‌ساز، جذب خیرین عمومی، تغییر کاربری و از محل اعتبارات دولتی به گونه‌ای که در سال ۹۷ درصد تحقق برنامه ۶۱,۲ درصد و در سال ۹۸ این میزان ۷۵,۲ درصد می‌باشد.



تصویر ۲-۵- مجتمع ایرانی-اسلامی امام خمینی (ره)- حضرت مریم (س)



تصویر ۲-۶- مجتمع ایرانی-اسلامی امام خمینی (ره)- حضرت مریم (س)

۲-۴- اداره کل آموزش فنی و حرفه ای استان

اداره کل آموزش فنی و حرفه‌ای استان به منظور گسترش شایستگی حرفه‌ای از طریق افزایش دانش و مهارت با نگرش به انجام کار واقعی در محیط، اصلاح هرم تحصیلی نیروی کار و ارتقاء توانمندسازی سرمایه انسانی، کاهش فاصله سطح شایستگی نیروی کار کشور با سطح استاندارد جهانی و ایجاد فرصت‌های جدید شغلی و حرفه‌ای برای جوانان و ارتقاء جایگاه آموزش‌های فنی و حرفه‌ای برای نظام آموزش فنی و حرفه‌ای و علمی - کاربردی کشور، اعم از رسمی و غیررسمی، در صدد است زمینه توانمندسازی جوامع هدف را فراهم نماید.

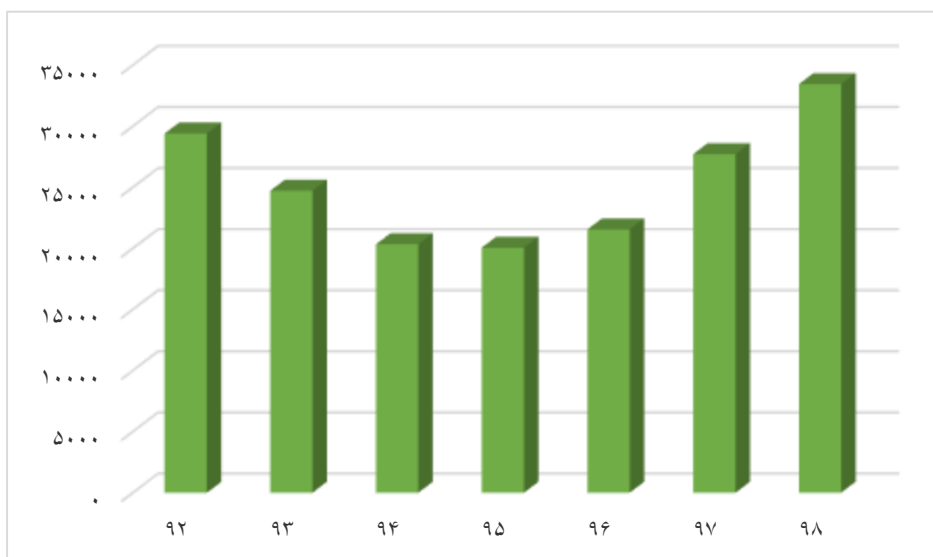
این اداره کل در سال ۹۲ برای ۶۶۷۵۴۱۵ نفر ساعت در بخش دولتی آموزش مهارتی برگزار نموده که این میزان در ۵ ماه نخست سال ۹۹، ۲۰۵۳۰۲۸ نفر ساعت بوده است. در بخش خصوصی نیز این شاخص در سال ۹۲، ۲۹۳۹۲۱۷۸ نفر ساعت و در ۵ ماه نخست سال ۹۹، ۹۷۰۳ نفر ساعت بوده است.

جدول ۲-۴- عملکرد اداره کل آموزش فنی و حرفه‌ای استان در دولت یازدهم و دوازدهم

عنوان شاخص		دولت یازدهم							واحد
		۹۲	۹۳	۹۴	۹۵	۹۶	۹۷	۹۸	
اجرای آموزش‌های مهارتی در بخش دولتی	نفر ساعت	۶۶۷۵۴۱۵,۵	۶۲۵۰۵۹۱	۶۳۳۷۵۷۹,۵	۵۹۸۱۷۲۸	۸۲۸۸۳۸۴	۹۰۹۸۹۹۳	۶۱۷۲۴۰۸,۵	۲۰۵۳۰۲۸,۵
سنجش مهارت	نفر	۲۸۹۶۶۴	۲۶۶۲۸۰	۲۴۲۶۷۰	۲۰۵۶۵۹	۲۶۷۹۲۵	۲۴۷۹۴۰	۲۳۷۳۴۷	۶۱۷۲۸
اجرای آموزش‌های مهارتی در بخش خصوصی	نفر ساعت	۲۹۳۹۲۱۷۸	۲۴۷۲۰۰۲۱	۲۰۳۳۳۲۶۷	۲۰۰۶۰۰۲۳	۲۱۵۵۰۱۵۷	۲۷۷۰۴۵۰۵	۳۳۴۴۱۹۸۸	۹۷۰۳

اداره کل آموزش فنی و حرفه ای استان

این اداره کل در سال ۹۲ برای ۶۶۷۵۴۱۵ نفر ساعت در بخش دولتی آموزش مهارتی برگزار نموده که این میزان در ۵ ماه نخست سال ۹۹، ۲۰۵۳۰۲۸ نفر ساعت بوده است. در بخش خصوصی نیز این شاخص در سال ۹۲، ۲۹۳۹۲۱۷۸ نفر ساعت و در ۵ ماه نخست سال ۹۹، ۹۷۰۳ نفر ساعت بوده است.



نمودار ۲-۴- آموزش‌های مهارتی در بخش خصوصی-نفر ساعت

مهم‌ترین اقدامات و پروژه‌های انجام شده در دولت یازدهم و دوازدهم

- آموزش به متقاضیان جویای مهارت
- ارتقاء دانش و مهارت شاغلین
- آموزش به روستائیان، دانشجویان و کارگران صنایع
- برگزاری آزمونهای تئوری و عملی متقاضیان
- بهسازی و نو سازی کارگاهها و مراکز آموزشی
- تجهیز کارگاهها و مراکز آموزشی
- اعطای مجوزهای تاسیس آموزشگاههای آزاد در سطح استان به متقاضیان واجد شرایط
- پیگیری و حفظ روند صعودی عملکرد بخش خصوصی
- تشکیل کمیته رسیدگی به شکایات بخش خصوصی
- پیشنهاد و تأیید و اجرای طرح ملی ایران مهارت
- تدوین دستورالعمل موسسات کارآموزی آزاد بمنظور تسهیل روند اجرائی فرآیندها

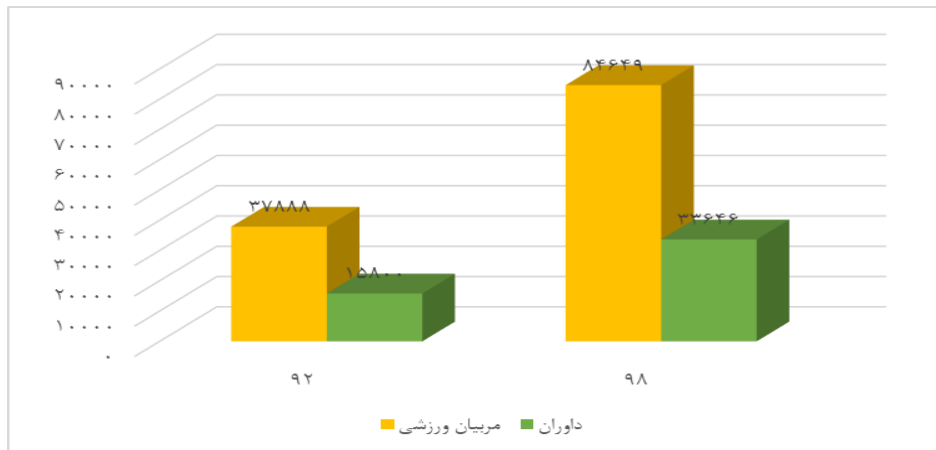
۲-۵- اداره کل ورزش و جوانان

تربیت بدنی و ورزش به عنوان یک سرگرمی کنشی که نیاز به نیروی فیزیکی و رقابت دارد، تعبیر شده است و فرآیندی است آموزشی - تربیتی که هدف آن بهبود بخشیدن به رشد انسان از طریق فعالیت های فیزیکی و جسمانی است. بطور کلی ورزش یک پدیده اجتماعی است که در جامعه وجود دارد و از نظام و مقررات خاصی برخوردار است که براساس آنها برنامه های خود را اجرا می کند. طبق اطلاعات جدول عملکرد اداره کل ورزش و جوانان، شاخص های اماکن ورزشی، مربیان ورزشی، داوران و جشنواره های روستایی در دوره دولت یازدهم و دوازدهم روندی صعودی داشته اند و هر ساله یک نمایشگاه توانمندی های روستایی برگزار شده است. در این دوره تعداد مراکز مشاوره و سمن ها نیز افزایش یافته است.

جدول ۲-۵- عملکرد اداره کل ورزش و جوانان استان در دولت یازدهم و دوازدهم

دولت یازدهم				دولت یازدهم				واحد	عنوان شاخص
۹۹	۹۸	۹۷	۹۶	۹۵	۹۴	۹۳	۹۲		
۴۳۴۳	۴۲۲۵	۴۱۷۴	۴۰۶۱	۳۸۶۰	۳۴۸۵	۳۲۹۹	۳۱۷۷	تعداد	اماکن ورزشی
-	۸۴۶۴۹	۷۶۷۰۱	۵۷۷۹۱	۴۶۷۰۴	۴۱۴۸۶	۳۸۸۷۷	۳۷۸۸۸	تعداد	مربیان ورزشی
-	۳۳۶۴۶	۲۹۷۴۴	۲۰۳۹۱	۱۹۰۷۷	۱۷۸۳۱	۱۶۲۹۶	۱۵۸۰۰	تعداد	داوران
-	۱۵	۳	۳	۲	۱	-	۱	تعداد	جشنواره روستایی
-	۱	۱	۱	۱	۱	-	-	تعداد	نمایشگاه توانمندی های روستایی (مجموعه ورزشی آزادی)
۸	۳۸	۴۰	۲۷	-	۲	-	-	تعداد	تجهیز و راه اندازی خانه ورزش روستایی
۱۲۴	۸۵	۸۴	۵۹	۳۳	۱۶	۳	۰	تعداد	مراکز مشاوره
۱۰۷	۱۰۰	۸۲	۷۴	۵۸	۳۲	۱۹	۱۱	تعداد	تعداد سمن ها
-	۱۰۳۴	۱۴۲۴	۱۴۱۵	۱۸۸۳	۱۲۴۸	۱۳۳۲	۵۰۶	تعداد	دعوت شده به تیم ملی
-	۴۶۳	۶۵۲	۷۴۶	۸۱۱	۷۳۸	۷۴۷	۳۰۳	تعداد	برگزیده به تیم ملی
-	۱۸۲۵	۳۶۴۲	۱۹۶۹	۱۶۸۵	۱۴۱۲	۱۲۰۷	۱۰۱۷	تعداد	مدالهای کسب شده قهرمان کشوری

اداره کل ورزش و جوانان استان



نمودار ۲-۵- تعداد داوران و مربیان ورزشی

پروژه‌های شاخص و کلیدی در دولت یازدهم و دوازدهم

- تکمیل استخر مجموعه ورزشی تختی تهران
- احداث مجتمع ورزشی طبقاتی هویزه منطقه ۱۶ تهران
- تخریب و بازسازی مجموعه ورزشی طبقاتی سمیه
- احداث و تکمیل مجموعه ورزشی قیامدشت شهرستان ری
- استادیوم ۵۰۰۰ نفره دماوند
- احداث استخر سرپوشیده شهدای دارآباد
- تکمیل مجموعه ورزشی ولیعصر قرچک
- استادیوم فوتبال ۵۰۰۰ نفری پاکدشت
- سالن ۳۵۰۰ نفری مجموعه بعثت
- احداث استادیوم فوتبال ۵۰۰۰ نفری پیشوا
- مطالعه و احداث استادیوم فوتبال ۵۰۰۰ نفری شهریار
- احداث استادیوم فوتبال ۵۰۰۰ نفری ورامین
- استادیوم ۵۰۰۰ نفری بهارستان
- احداث استادیوم فوتبال ۵۰۰۰ نفری ملارد



تصویر ۲-۷- احداث مجتمع ورزشی طبقاتی هویزه منطقه ۱۶ تهران



تصویر ۲-۸- احداث استخر سرپوشیده شهدای دارآباد



تصویر ۲-۹- تکمیل مجموعه ورزشی ولیعصر قرچک



تصویر ۲-۱۰- استادیوم فوتبال ۵۰۰۰ نفری پاکدشت

مهم‌ترین اقدامات و دستاوردها در دولت یازدهم و دوازدهم

- برگزاری بیش از ۸۰۰ کارگاه پیش از ازدواج در سطح استان
 - تصویب بیش از ۱۰۰ طرح ملی و استانی وزارت ورزش و جوانان استان
 - ایجاد بیش از ۱۲۴ مرکز مشاوره و خدمات مشاوره‌ای در سطح استان
 - برگزاری بیش از ۴۰ جلسه ستاد ساماندهی استانی و ۱۶۰ جلسه ستاد ساماندهی شهرستان‌های استان
 - تعداد ۱۱ باب خانه ی جوانان در حال ساخت
 - برگزاری مسابقات فرهنگی و قرآنی در سطح استان
 - اهداء اقلام ورزشی به بیمارستان‌های شهر تهران و اعطاء ۴۳۰۰۰ بسته غذایی در رزمایش همت جوانان و کمک مومنانه به نیازمندان
 - تشکیل بیش از ۱۰۰ سمن (سازمان‌های مردم‌نهاد و فعالیت‌های داوطلبانه‌ی جوانان)
 - اعطای وام ازدواج و اشتغال به جوانان در سطح استان
- وام ازدواج در سال ۹۹ * ۱۴/۷۷۱/۶۰۰ میلیون ریال
وام اشتغال از سال ۹۲ تا کنون ۱۶/۰۰۰/۰۰۰/۰۰۰ ریال

۲-۶- اداره کل بهزیستی استان

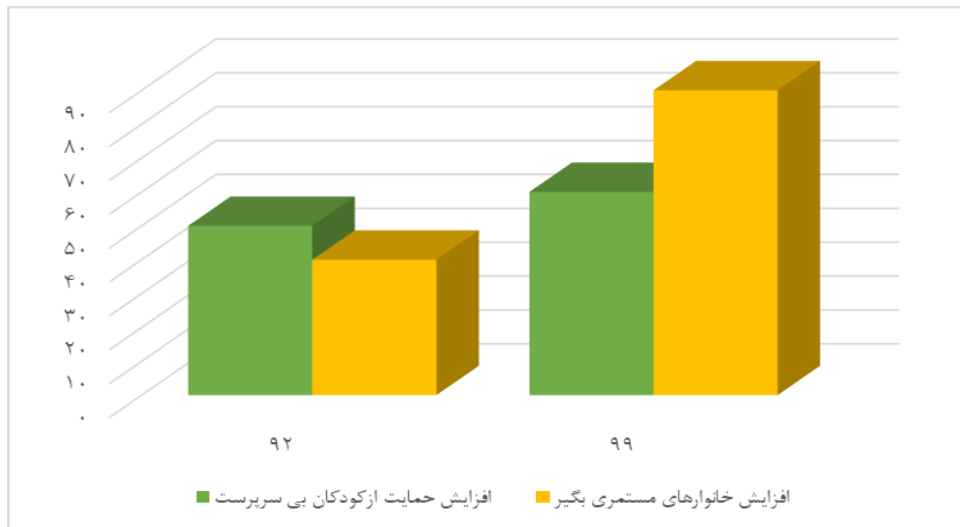
اداره کل بهزیستی استان از عمده‌ترین نهادهای دولتی در جهت سامان‌دهی طیف آسیب‌پذیر جامعه، حمایت و توانمندی اقشار خاص می‌باشد. استان تهران به دلیل شرایط خاص اجتماعی و خصوصیت مهاجرپذیری با تبعات و آسیب‌های اجتماعی متعدد مانند اعتیاد به مواد، کودکان و زنان فاقد سرپرست و آسیب‌دیده و... مواجه است که پیامد این آسیب‌ها افزایش درصد افراد نیازمند حمایت در جامعه می‌باشد. عملکرد این اداره کل طی دوره دولت یازدهم و دوازدهم به زبان شاخص‌ها در جدول زیر ارائه شده است.

جدول ۲-۶- عملکرد اداره کل بهزیستی استان در دولت یازدهم و دوازدهم (درصد)

دولت دوازدهم			دولت یازدهم				عنوان شاخص	
۹۹	۹۸	۹۷	۹۶	۹۵	۹۴	۹۳		۹۲
۱۰	۱۰	۱۰	۲۰	۲۰	۲۰	۱۰	۱۰	اشتغال افراد تحت پوشش
۵	۵	۱۰	۱۰	۱۰	۱۰	۱۰	۱۰	ایجاد مسکن برای نیازمندان
۵۰	۵۰	۶۰	۷۰	۷۰	۷۰	۷۰	۷۰	بیمه اجتماعی افراد تحت پوشش
۵۰	۵۰	۶۰	۶۰	۴۰	۴۰	۲۰	۲۰	افزایش حمایت از کودکان خیابانی
۲۰	۳۰	۴۰	۴۰	۳۰	۳۰	۳۰	۳۰	افزایش حمایت از معتادان
۶۰	۶۰	۷۰	۷۰	۷۰	۶۰	۶۰	۵۰	غربالگری بینایی کودکان
۶۰	۶۰	۷۰	۷۰	۷۰	۶۰	۶۰	۵۰	غربالگری شنوایی
۲۰	۲۰	۲۰	۲۰	۲۰	۲۰	۲۰	۲۰	افزایش کودکان تحت پوشش تغذیه
۶۰	۶۰	۷۰	۷۰	۷۰	۷۰	۵۰	۵۰	افزایش حمایت از کودکان بی سرپرست
۹۰	۹۰	۸۰	۶۰	۶۰	۵۰	۴۰	۴۰	افزایش خانوارهای مستمری‌بگیر
۵۰	۵۰	۵۰	۵۰	۵۰	۵۰	۵۰	۵۰	پرداخت شهریه دانشجویان
۵۰	۵۰	۵۰	۵۰	۵۰	۵۰	۵۰	۵۰	افزایش توانبخشی مبتنی بر جامعه روستایی
۳۰	۳۰	۴۰	۶۰	۴۰	۴۰	۶۰	۶۰	افزایش توانبخشی مبتنی بر جامعه شهری
۲۰	۳۰	۵۰	۵۰	۵۰	۵۰	۵۰	۵۰	افزایش تامین وسایل توانبخشی

اداره کل بهزیستی استان

در این دوره شاهد افزایش حمایت از کودکان بی‌سرپرست و خانوارهای مستمری‌بگیر بوده‌ایم. بطور مثال خانوارهای مستمری‌بگیر از ۴۰ درصد در سال ۹۲ به ۹۰ درصد در سال ۹۹ افزایش یافته است.



نمودار ۲-۶- خانوار مستمری بگير و کودکان بی سرپرست تحت حمایت (درصد)

پروژه‌های شاخص و کلیدی در دولت یازدهم و دوازدهم

- تخریب و بازسازی شیرخوارگاه شبیر با استفاده از مشارکتهای مردمی و خیرین
- تخریب و بازسازی مرکز سمانه با استفاده از اعتبارات دولتی



تصویر ۲-۱۱- شیرخوارگاه شبیر

مهم‌ترین اقدامات و دستاوردها در دولت یازدهم و دوازدهم

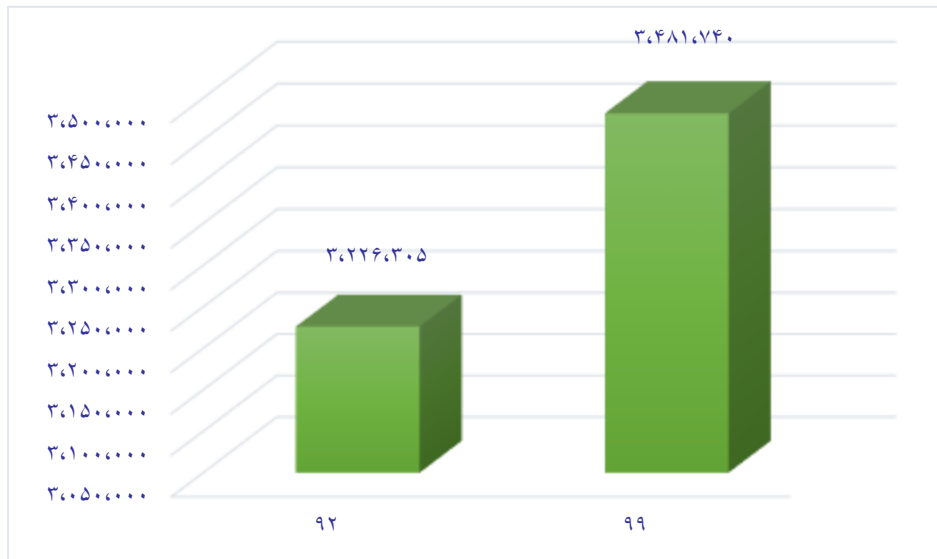
- پایش و بروز رسانی و تمرکز مستمری بگيران
- اقدام در خصوص توانمند سازی و خروج از چرخه حمایت
- تمرکز بر پیشگیری از بروز معلولیتها آسیبهای اجتماعی و اعتیاد

۲-۷- اداره کل تأمین اجتماعی غرب

اداره کل تأمین اجتماعی غرب، از سال ۹۲ تا سال ۹۹ سالانه حدود ۳/۵ میلیون نفر را تحت پوشش بیمه داشته است. در این دوره دریافت لیست بصورت غیرحضورى از ۸۵ درصد به ۱۰۰ درصد افزایش یافته است. همچنین شاخص‌هایی مانند طرح بازرسی کارگاهی الکترونیک (هوشمند)، درخواست فیش حقوقی و احکام افزایش سالیانه بصورت غیرحضورى و اجرای متناسب‌سازی حقوق مستمری بگیران سازمان تأمین اجتماعی در این مدت از وضعیت صفر به ۱۰۰ درصد ارتقاء یافته است.

جدول ۲-۷- عملکرد اداره کل تأمین اجتماعی غرب استان در دولت یازدهم و دوازدهم

دولت دوازدهم				دولت یازدهم				واحد	عنوان شاخص
۹۹	۹۸	۹۷	۹۶	۹۵	۹۴	۹۳	۹۲		
۳.۴۸۱.۷۴۰	۳.۵۶۴.۳۰۷	۳.۵۴۱.۱۶۸	۳.۵۴۷.۱۵۷	۳.۴۵۱.۵۷۸	۳.۴۱۷.۰۳۰	۳.۳۲۵۷۹۷	۳.۲۲۶.۳۰۵	نفر	جمعیت تحت پوشش بیمه ای
۱۰۰	۱۰۰	۱۰۰	۹۹	۱۰۰	۹۲	۹۰	۸۵	درصد	گسترش دریافت لیست غیرحضورى
۸۰	۷۸	۷۸	۷۵	۶۰	۵۰	۰	۰	درصد	توسعه ابلاغ الکترونیکی احکام مطالباتی
۱۰۰	۱۰۰	۱۰۰	۱۰۰	۱۰۰	۱۰۰	۹۰	۸۰	درصد	حذف تدریجی چک و جایگزینی پرداخت های الکترونیکی و نقدی در سطح شعب
۱۰۰	۱۰۰	۱۰۰	۱۰۰	۱۰۰	۶۰	۰	۰	درصد	طرح بازرسی کارگاهی الکترونیک(هوشمند)
۱۰۰	۱۰۰	۸۰	۷۰	۶۵	۵۰	۰	۰	درصد	درخواست فیش حقوقی و احکام افزایش سالیانه بصورت غیرحضورى
۱۰۰	۰	۰	۰	۰	۰	۰	۰	درصد	اجرای متناسب‌سازی حقوق مستمری بگیران سازمان تأمین اجتماعی



نمودار ۲-۷- جمعیت تحت پوشش اداره کل تامین اجتماعی غرب استان- نفر

پروژه‌های شاخص و کلیدی در دولت یازدهم و دوازدهم

- افتتاح ساختمان جدید شعبه ۱۷ تهران در سال ۹۲
- افتتاح ساختمان جدید شعبه ۲۸ تهران در سال ۹۳
- افتتاح ساختمان شعبه ۳۳ تهران در سال ۹۶
- راه اندازی اولین شعبه اقماری با پوشش مراجعین سراسر کشور در بیمارستان میلاد در سال ۹۲
- افتتاح شعبه اقماری مترو در هفته دولت سال جاری ۹۵
- فعال سازی شعبه اقماری ایران خودرو در سال
- افتتاح کارگزاری شماره ۲۲۷ شعبه ۱۱ تهران در سال ۹۶
- افتتاح کارگزاری شماره ۲۶۱ شعبه ۱۰ تهران در سال ۹۷
- افتتاح کارگزاری شماره ۲۴۷ شعبه ۲۵ تهران در سال ۹۷
- افتتاح ساختمان جدید شعبه ۱۱ تهران در سال ۹۹

مهم‌ترین اقدامات و دستاوردها در دولت یازدهم و دوازدهم

- اجرای متناسب‌سازی حقوق مستمری بگیران سازمان تامین اجتماعی
- گسترش پوشش بیمه و جذب گروه‌های جدید بیمه ای
- توسعه ابلاغ الکترونیکی احکام مطالباتی
- امهال حق بیمه کارفرمایان با توجه به شیوع کرونا

- حذف تدریجی چک و جایگزینی پرداخت های الکترونیکی و نقدی در سطح شعب
- اصلاح فرایندها و توسعه خدمات غیر حضوری
- طرح بازرسی کارگاهی الکترونیک (هوشمند)
- افتتاح پروژه ها و شعب جدید و تسهیل در دسترسی به خدمات حضوری سازمان
- اجرای طرح ساختار نوین ارائه خدمات
- گسترش برون سپاری و تقویت کارگزاری‌ها
- تدوین برنامه عملیاتی استانی در چارچوب برنامه راهبردی ستادی
- اجرای طرح پرداخت متمرکز مستمری‌بگیران
- بهره‌برداری از سامانه استعلام ارتباط بیمه ای
- تدوین و اجرای برنامه های عملیاتی حوزه اشتغال زایی، تولید و بهبود فضای کسب و کار
- میز خدمت الکترونیکی و نرم افزار "تامین اجتماعی من و گسترش خدمات غیر حضوری سازمان تأمین اجتماعی
- مکانیزاسیون فرآیند معاینات و ارسال پرونده به کمیسیون پزشکی به صورت سیستمی
- درخواست فیش حقوقی و احکام افزایش سالیانه مستمری بگیران بصورت غیرحضوری
- برقراری و پرداخت مقرری بیمه بیکاری ب (تحریمهای ضالمانه، ساختمان پلاسکو و مشاغل آسیب دیده از کرونا)
- تعیین تکلیف همپوشانی دفاتر درمانی بیمه شدگان سازمان تأمین اجتماعی با بیمه سلامت
- درخواست غیرحضوری دفترچه درمان
- ارائه درخواست بازنشستگی بصورت غیرحضوری
- معافیت از معاینات پزشکی اولیه متقاضیان با ماهیت اختیاری
- تهیه ، تلخیص و تجمیع بخشنامه ها
- حذف فرآیند تامین اعتبار دفترچه درمانی و جایگزین آن با سامانه استحقاق درمان
- نام نویسی غیرحضوری بیمه شدگان توسط کارفرما



تصویر ۲-۱۲- افتتاح ساختمان جدید شعبه ۱۷



تصویر ۲-۱۳- ساختمان جدید شعبه ۲۸



تصویر ۲-۱۴- شعبه اقماری مترو

۲-۸- اداره کل تأمین اجتماعی شهرستان‌ها

اداره کل تأمین اجتماعی شهرستان‌های استان تهران در سال ۱۳۷۳ به دلیل رشد روز افزون تعداد بیمه‌شدگان و توسعه شهرستان‌های تابعه، از اداره کل تهران بزرگ منفک و فعالیت خود را به شکل مستقل آغاز نمود. در حال حاضر با ۱۴ شعبه اصلی و ۱۰ شعبه اقماری فعال، ۱۵ کارگزاری رسمی، ۲ واحد اقماری کارگزاری فعال و بایگانی راکد مستقر در پردیس خدمات مورد نیاز را به جمع کثیری از بیمه‌شدگان، کارفرمایان، مستمری‌بگیران و ۲۵ شهرک صنعتی بزرگ در ۱۵ شهرستان شامل رباط کریم، بهارستان، اسلامشهر، شهریار، ملارد، پاکدشت، پردیس، فشافویه، پیشوا، ورامین، قرچک، شهرقدس، دماوند، فیروزکوه و بخشی از لواسانات؛ رودبار و قصران (فشم) ارائه می‌دهد.

جدول ۲-۸- عملکرد اداره کل تأمین اجتماعی شهرستان‌های استان در دولت یازدهم و دوازدهم

دولت دوازدهم				دولت یازدهم				واحد	عنوان شاخص
سال ۹۹	سال ۹۸	سال ۹۷	سال ۹۶	سال ۹۵	سال ۹۴	سال ۹۳	سال ۹۲		
۲۰۹۲۵۴۱	۲۱۳۵۷۶۴	۲۰۷۷۷۸۹	۱۹۸۸۴۱۹	۱۹۵۷۳۳۸	۱۹۰۸۷۵۶	۱۸۱۸۳۶۰	۱۷۲۹۴۰۳	نفر	تعداد کل افراد تحت پوشش
۹۷	۹۶	۹۶	۹۶	۸۶	۸۴	۳۵	۰	درصد	لیست های اینترنتی
۴۹	۵۸	۵۸	۵۸	۵۰	۴۴	۶	۰	درصد	ابلاغ الکترونیک

اداره کل تأمین اجتماعی شهرستان‌های استان

پروژه‌های شاخص و کلیدی در دولت یازدهم و دوازدهم

- ایجاد شعبه جدید بهارستان در سال ۹۲
- ایجاد شعبه جدید ملارد در سال ۹۲
- ایجاد شعبه اقماری احمدآباد مستوفی در سال ۹۲
- ایجاد اقماری باغستان شعبه شهریار در سال ۹۷
- ایجاد اقماری شعبه ملارد در سال ۹۷
- ایجاد کارگزاری دوم شعبه اسلامشهر کد ۲۲۸ در سال ۹۲
- ایجاد کارگزاری شعبه رباط کریم کد ۱۸۸ در سال ۹۲
- ایجاد کارگزاری دوم شعبه رودهن کد ۳۳۰ در سال ۹۸
- ایجاد کارگزاری دوم شعبه شهریار کد ۲۷۳ در سال ۹۷
- ایجاد کارگزاری شعبه فشافویه کد ۳۲۹ در سال ۹۸
- ایجاد کارگزاری شعبه قرچک کد ۱۷۷ در سال ۹۸

- ایجاد کارگزاری شعبه ملارد کد ۱۹۲ در سال ۹۷
- ایجاد کارگزاری شعبه ورامین کد ۲۹۵ در سال ۹۷
- احداث ساختمان ملکی شعبه فشم در سال ۹۷
- افتتاح ساختمان ملکی شعبه فشافویه در سال ۹۹

مهم‌ترین اقدامات و دستاوردها در دولت یازدهم و دوازدهم

- بازسازی، بهسازی و زیبا سازی فضای اداری تمامی شعب تابعه به منظور افزایش رضایتمندی مراجعین
- اجرای متناسب‌سازی حقوق مستمری بگیران سازمان تامین اجتماعی
- گسترش پوشش بیمه و جذب گروه‌های جدید بیمه ای
- توسعه ابلاغ الکترونیکی احکام مطالباتی
- امهال حق بیمه کارفرمایان با توجه به شیوع کرونا
- حذف تدریجی چک و جایگزینی پرداخت های الکترونیکی و نقدی در سطح شعب
- اصلاح فرایندها و توسعه خدمات غیر حضوری
- طرح بازرسی کارگاهی الکترونیک (هوشمند)
- افتتاح پروژه ها و شعب جدید و تسهیل در دسترسی به خدمات حضوری سازمان
- اجرای طرح ساختار نوین ارائه خدمات
- گسترش برون سپاری و تقویت کارگزاریها
- تدوین برنامه عملیاتی استانی در چارچوب برنامه راهبردی ستادی
- اجرای طرح پرداخت متمرکز مستمری بگیران
- بهره برداری از سامانه استعلام ارتباط بیمه ای
- تدوین و اجرای برنامه های عملیاتی حوزه اشتغال زایی، تولید و بهبود فضای کسب و کار
- میز خدمت الکترونیکی و نرم افزار "تامین اجتماعی من و گسترش خدمات غیر حضوری سازمان تامین اجتماعی
- مکانیزاسیون فرآیند معاینات و ارسال پرونده به کمیسیون پزشکی به صورت سیستمی
- درخواست فیش حقوقی و احکام افزایش سالیانه مستمری بگیران بصورت غیر حضوری
- برقراری و پرداخت مقرری بیمه بیکاری ب (مشاغل آسیب دیده از کرونا)
- تعیین تکلیف همپوشانی دفاتر درمانی بیمه شدگان سازمان تامین اجتماعی با بیمه سلامت
- درخواست غیر حضوری دفترچه درمان

- ارائه درخواست بازنشستگی بصورت غیر حضوری
- معافیت از معاینات پزشکی اولیه متقاضیان با ماهیت اختیاری
- تهیه ، تلخیص و تجمیع بخشنامه ها
- حذف فرآیند تامین اعتبار دفترچه درمانی و جایگزین آن با سامانه استحقاق درمان
- نام نویسی غیر حضوری بیمه شدگان توسط کارفرما
- افتتاح شعبه ملارد سال ۹۲



تصویر ۲-۱۵- افتتاح شعبه ملارد



تصویر ۲-۱۶- افتتاح شعبه بهارستان

۹-۲- اداره کل بیمه سلامت

جمعیت تحت پوشش بیمه سلامت در آغاز اجرای این طرح در سال ۹۶، ۳۸۸۶۱۱۴ نفر بوده که در سال ۹۹ به ۳۸۲۶۸۷۱ نفر رسیده است. سایر موارد عنوان شده در حوزه دولت الکترونیک از سال ۹۸ یا ۹۹ اجرایی شده اند.

جدول ۹-۲- عملکرد اداره کل بیمه سلامت استان در دولت یازدهم و دوازدهم

دولت دوازدهم				واحد	عنوان شاخص
۹۹	۹۸	۹۷	۹۶		
۳,۸۲۶,۸۷۱	۳,۸۴۵,۶۱۰	۳,۸۵۵,۹۰۷	۳,۸۸۶,۱۱۴	نفر	جمعیت تحت پوشش بیمه سلامت
۳۵	۳۳	-	-	بیمارستان	تبادل و رسیدگی الکترونیک اسناد بستری و بستری موقت
۱۱۴۴۰ (فروردین تا تیر)	۲۲۶۲۷ (مهر تا اسفند)	-	-	پرونده	رسیدگی الکترونیک اسناد خسارت متفرقه
۱۳۴۸	-	-	-	موسسه	استحقاق سنجی
۶۳۷	-	-	-	موسسه	نسخه نویسی الکترونیک
۶۴۲	-	-	-	موسسه	نسخه پیچی الکترونیک

۲ اداره کل بیمه سلامت استان

مهم‌ترین اقدامات و پروژه‌های انجام شده در دولت یازدهم و دوازدهم

- طراحی اپلیکیشن نقشه هوشمند توسط اداره نظارت و ارزشیابی که گام مهمی در جهت توانمند سازی بیمه شدگان و مراکز و موسسات درمانی طرف قرارداد بشمار می رود. شایان ذکر است استفاده از این اپلیکیشن کمک شایانی به بیمه شدگان در شناسایی موقعیت مکانی مراکز طرف قرارداد سازمان داشته و موسسات و مراکز نیز با بهره مندی از این اپلیکیشن می توانند از این امکان بهره مند گردیده و بیمه شدگان را به نزدیکترین مرکز طرف قرارداد راهنمایی نمایند.
- الکترونیکی نمودن ارزشیابی عملکرد مدیران و کارکنان که جزء نقشه راه اداری کشور بشمار می‌رود در سال ۹۸ بصورت صد در صد توسط این اداره کل اجرایی گردید.
- الکترونیکی نمودن پرونده های پرسنلی کارکنان که از سال ۹۸ آغاز و در حال حاضر ۳۰ درصد آن انجام و مابقی آن در حال انجام می باشد.

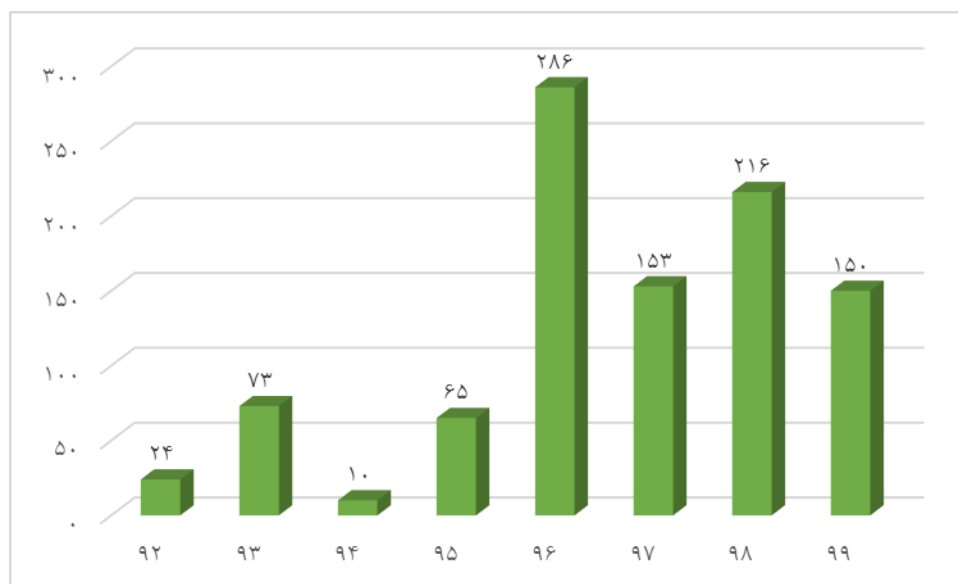
۲-۱۰- اداره کل بنیاد شهید و ایثارگران شهرستان‌های استان

اهم عملکرد اداره کل بنیاد شهید و ایثارگران شهرستان‌های تهران در دولت یازدهم و دوازدهم به شرح زیر می‌باشد. شاخص مرمت و بازسازی گلزار شهدا در این دوره رشد چشمگیری داشته و از ۲۴ مزار در سال ۹۲ به ۱۵۰ مزار در سال ۹۹ رسیده است.

جدول ۲-۱۰- عملکرد اداره کل بنیاد شهید و امور ایثارگران شهرستان‌های تهران در دولت یازدهم و دوازدهم

عنوان شاخص	واحد	دولت یازدهم				دولت دوازدهم			
		۹۲	۹۳	۹۴	۹۵	۹۶	۹۷	۹۸	۹۹
مرمت و بازسازی گلزار شهدای انقلاب اسلامی	مزار	۲۴	۷۳	۱۰	۶۵	۲۸۶	۱۵۳	۲۱۶	۱۵۰
مناسب سازی زیست شخصی و تأمین مسکن جامعه هدف	نفر	۳۴۳	۲۹۲	۱۶۶	۱۱۲	۳۳	۷۳	۱۳	۱۰
مددکاری	نفر	۹۴۲۴	۱۴۳۹۹	۱۵۱۵۸	۱۹۸۱۹	۱۵۹۴۱	۱۸۶۷۹	۱۶۰۹۰	۸۴۳۵

اداره کل بنیاد شهید و امور ایثارگران شهرستان‌های تهران



نمودار ۲-۸- مرمت و بازسازی گلزار شهدای انقلاب اسلامی-مزار

پروژه‌های شاخص و کلیدی در دولت یازدهم و دوازدهم

- تکمیل و تجهیز بیمارستان روانپزشکی میلاد شهید و افزایش تخت از ۱۶ به ۱۷۴ در طی ۹۲ تا ۹۹ و مراسم کلنگ‌زنی جهت توسعه بیمارستان در سال ۹۹
- افتتاح ساختمان بنیاد شهید و امور ایثارگران شهرستان بهارستان، پیشوا و قرچک در سال ۹۲
- افتتاح ساختمان ملارد و اداره کل بنیاد شهید و امور ایثارگران شهرستان‌های استان تهران در سال ۹۵
- افتتاح ساختمان بنیاد شهید و امور ایثارگران شهرستان فیروزکوه در سال ۹۹



تصویر ۲-۱۷- ساختمان بنیاد شهید و امور ایثارگران شهرستان بهارستان



تصویر ۲-۱۸- بیمارستان روانپزشکی میلاد شهرستان شهیدار

مهم‌ترین اقدامات و دستاوردها در دولت یازدهم و دوازدهم

- حفظ کرامت و تعالی منزلت ایثارگران، ارتقاء سطح بهداشت روانی
- مناسب سازی منازل جانبازان و خانواده های معظم شهدا و ایثارگران و تامین مسکن برای جامعه هدف
- افزایش کمیت و کیفیت خدمات بیمه ای ایثارگران همچنین ارائه پایش و خدمات پرستاری به ایثارگران و نیز پایش سلامت گروهی ایثارگران پرخطر در مراکز درمانی ویژه و انجام خدمات دندانپزشکی برای بیماران اعصاب و روان
- افزایش و راه اندازی بخش نگهداری بیماران اعصاب و روان در بیمارستان میلاد شهریار و افزایش تخت در این بیمارستان روانپزشکی
- مرمت و بازسازی مزار و گلزار شهدا
- برگزاری یادواره شهدا جهت ترویج یاد خاطره شهدا

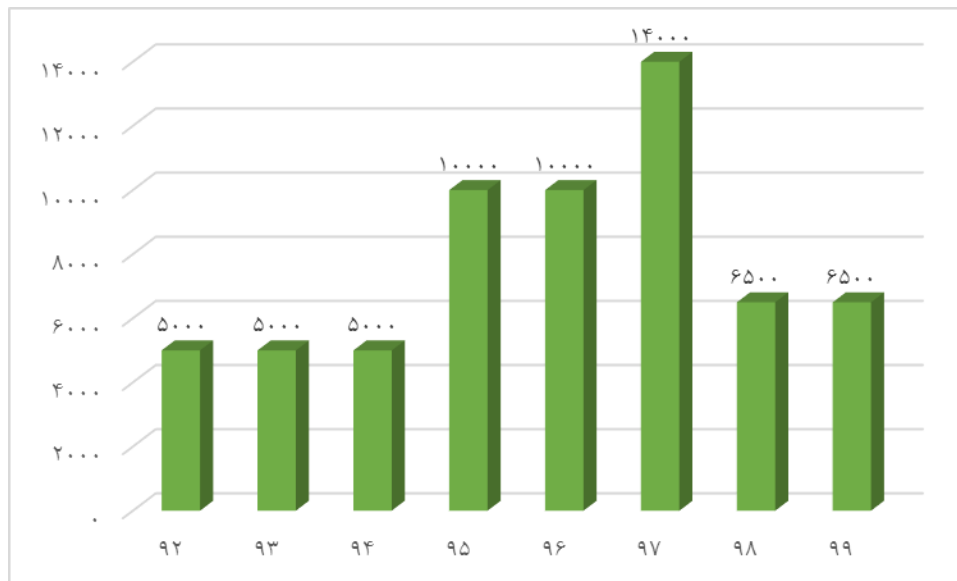
۲-۱۱- اداره کل بنیاد شهید و ایثارگران شهر تهران

مهم ترین فعالیت بنیاد شهید و امور ایثارگران عبارتند از احیاء، حفظ و ترویج فرهنگ ایثار و شهادت در جامعه، زنده نگه داشتن یاد و نام شهیدان انقلاب اسلامی و حفظ آثار آنها، تجلیل و تکریم، صیانت از خانواده‌های معظم شاهد و ایثارگر و در نهایت تلاش برای رشد و اعتلای مادی و معنوی خانواده‌های معظم شاهد و ایثارگر. در راستای عمل به این اهداف عملکرد اداره کل بنیاد شهید و ایثارگران شهر تهران طبق جدول زیر است. همانگونه که ملاحظه می گردد مرمت و بازسازی گلزار شهدا از ۶۰ مزار در سال ۹۲ به ۵۰۵ مزار در سال ۹۹ رسیده است. اما مناسب سازی زیست شخصی و تأمین مسکن جامعه هدف به دلیل کمبود اعتبار در سال ۹۹ به صفر رسیده است.

جدول ۲-۱۱- عملکرد اداره کل بنیاد شهید و ایثارگران شهر تهران در دولت یازدهم و دوازدهم

ردیف	عنوان شاخص	واحد	دولت یازدهم				دولت دوازدهم			
			۹۲	۹۳	۹۴	۹۵	۹۶	۹۷	۹۸	۹۹
۱	مرمت و بازسازی گلزار شهدای انقلاب اسلامی	مزار	۶۰	۶۲	۱۳۵	۸۰	۲۴۱	۳۴۰	۴۱۸	۵۰۵
۲	تکمیل و تجهیز مراکز فرهنگی ورزشی و توانبخشی (پروژه بقیه ...)	مترع	۵۰۰۰	۵۰۰۰	۵۰۰۰	۱۰۰۰۰	۱۰۰۰۰	۱۴۰۰۰	۶۵۰۰	۶۵۰۰
۳	مناسب سازی زیست شخصی و تأمین مسکن جامعه هدف	نفر	۸۹۶	۶۴۶	۷۵۱	۴۷۳	۳۱۱	۴۰	۳۶	۰
۴	مددکاری	نفر	۱۶۵۰۲	۱۸۵۲۰	۱۹۶۳۲	۲۵۶۷۷	۳۴۷۲۵	۲۴۰۸۲	۲۵۷۹۶	۲۶۱۰۰

اداره کل بنیاد شهید و ایثارگران شهر تهران



نمودار ۲-۹- تکمیل و تجهیز مراکز فرهنگی ورزشی و توانبخشی (پروژه بقیه ...)

پروژه‌های شاخص و کلیدی در دولت یازدهم و دوره سه ساله دولت دوازدهم

- تکمیل و تجهیز مراکز فرهنگی، ورزشی و توانبخشی (پروژه بقیه ا...)



تصویر ۴-۱۹- پروژه بقیه الله

مهم‌ترین اقدامات و دستاوردها در دولت یازدهم و دوازدهم

- حفظ کرامت و تعالی منزلت ایثارگران، ارتقاء سطح بهداشت روانی
- مناسب سازی منازل جانبازان و خانواده‌های معظم شهدا و ایثارگران و تامین مسکن برای جامعه هدف
- ارتقاء امکانات رفاهی و اسایشی بیشتر برای جانبازان معظم از طریق تکمیل و تجهیز پروژه فرهنگی ورزشی و توانبخشی بقیه ا... (عج)
- افزایش کمیّت و کیفیت خدمات بیمه ای ایثارگران همچنین ارائه پایش و خدمات پرستاری به ایثارگران و نیز پایش سلامت گروهی ایثارگران پرخطر در مراکز درمانی ویژه و انجام خدمات دندانپزشکی برای بیماران اعصاب و روان

۲-۱۲- اداره کل تعاون، کار و رفاه اجتماعی

ماموریت اداره کل تعاون، کار و رفاه اجتماعی، سیاست گذاری، برنامه ریزی، راهبری، پایش و نظارت به منظور تنظیم روابط کار مبتنی بر رعایت اصل سه جانبه گرایی، حفظ و صیانت از نیروی کار، توسعه و توانمندسازی تعاونی ها، ایجاد تعادل در بازار کار و حمایت از پایدار سازی مشاغل و برقراری عدالت اجتماعی در حوزه های بیمه ای، حمایتی و توانمند سازی با رعایت اصول جامعیت، کفایت و فراگیری مبتنی بر قانون بیمه گری است. این اداره کل از ۵ حوزه مدیریت های تعاون، روابط کار، اجتماعی، اشتغال و کارآفرینی و پشتیبانی و توسعه منابع انسانی تشکیل شده است که عملکرد این حوزه ها به شرح زیر است:

جدول ۲-۱۲- عملکرد حوزه تعاون اداره کل تعاون، کار و رفاه اجتماعی استان در دولت یازدهم و دوازدهم

دولت دوازدهم				دولت یازدهم				واحد	عنوان شاخص
۹۹	۹۸	۹۷	۹۶	۹۵	۹۴	۹۳	۹۲		
۲۸۸۸	۱۲۲۸۹	۲۱۱۸	۸۲۶۹	۸۵۲۶	۱۵۹۳۴۷	۱۵۳۱۱	۱۹۶۵۸	تعاونی	نظارت قانونی بر تعاونی ها و اتحادیه های کشور
۹۵	۵۱۹۴	۲۱۸۸	۳۹۵۴	۶۷۶۵	۲۹۴۶	۵۹۵	۴۸۸۱	تعاونی	حسابرسی تعاونی ها و اتحادیه های کشور
۹۳۵	۶۶۷۱	۶۵۶۱	۷۶۷۳	۶۲۲۷	۸۹۰۳	۱۵۷۷۹	۲۳۱۴۲	نفر	ایجاد فرصت های شغلی در تعاونی های کشور
۱۵۸۰۰	۸۶۹۸۹	۱۰۹۲۵۸	۵۵۷۷۷	۶۶۰۲۷	۵۳۱۵۰	۲۳۷۸	۲۱۷۸۷	هزار دلار	راهبری صادرات تعاونی ها و اتحادیه ها
۵۹	۲۷۱	۲۵۱	۲۴۱	۲۸۸	۵۸۹	۶۸۳	۱۱۲۳	تعاونی	تشکیل و توسعه تعاونی های تولیدی، خدماتی و توزیعی
۹۱۹۴	۷۳۳۰۰	۱۴۴۲۵۶	۱۰۴۳۶۸	۱۰۱۵۴۴	۱۰۲۰۰۰	۸۰۵۴۱	۱۰۹۸۶	نفر ساعت	برگزاری دوره های آموزشی تعاون (مجازی)، مدیریتی، مهارتی، تخصصی)

اداره کل تعاون، کار و رفاه اجتماعی استان

جدول ۲-۱۳- عملکرد حوزه کارآفرینی و اشتغال اداره کل تعاون، کار و رفاه اجتماعی استان در دولت یازدهم و دوازدهم

دولت دوازدهم				دولت یازدهم				واحد	عنوان شاخص
۹۹	۹۸	۹۷	۹۶	۹۵	۹۴	۹۳	۹۲		
۳۶۳۳	۲۱۱۷۹	۲۱۰۵۳	۳۰۸۷۰	۴۰۶۲۶	۳۴۸۷۹	۳۸۸۶۱	۳۵۰۹۲	نفر	بکارگمارده شدگان
۱۷۷۸	۷۶۱۷	۸۲۵۳	۸۶۶۰	۸۳۳۹	۷۶۱۰	۸۴۳۲	۷۷۸۲	بازرسی	تعداد بازرسی اتباع خارجی
۳۸۹۲	۱۶۵۰۲	۱۹۲۴۳	۲۱۳۷۸	۱۸۴۵۳	۱۹۱۲۴	۲۰۲۶۳	۲۰۰۹۸	نفر	شناسایی اتباع غیر مجاز خارجی

اداره کل تعاون، کار و رفاه اجتماعی استان

جدول ۲-۱۴- عملکرد حوزه روابط کار اداره کل تعاون، کار و رفاه اجتماعی استان در دولت یازدهم و دوازدهم

دولت دوازدهم				دولت یازدهم				واحد	عنوان شاخص
۹۹	۹۸	۹۷	۹۶	۹۵	۹۴	۹۳	۹۲		
۳۰۲۶۴	۶۳۱۲۹	۷۸۳۴۴	۷۶۵۲۶	۷۴۰۹۶	۷۱۴۰۹	۶۳۸۶۶	۶۳۳۸۰	دادخواست	دادخواست بدوی
۱۳۹۶۴۴	۵۹۴۶۱	۶۵۰۴۰	۵۱۸۱۱	۵۰۶۸۸	۴۷۲۳۳	۴۱۱۴۰	۴۶۱۰۵	نفر	کل مقرری بگیریان
۷۲۸	۵۲۵۵	۳۹۸۸	۳۵۵۰	۳۴۶۵	۳۲۲۵	۲۸۰۴	۳۲۳۱	نفر	اشتغال مجدد مقرری بگیریان از طریق معرفی واحدهای متقاضی تسهیلات کارفرمایی، واحدهای کار، خود اشتغالی، تبصره ۱ ماده ۶
۱۷۸	۲۸۱	۲۵۷	۲۴۱	۲۶۴	۴۱۴	۲۵۳	۲۶۶	بنگاه	کمک به واحدهای مشکل دار جهت حفظ اشتغال
۴۹	۲۸۶	۳۳۸	۳۳۵	۳۱۶	۵۱۷	۲۹۲	۱۹۱	تشکل	تاسیس تشکل ها
۱۲۹۱۶	۳۵۱۶۹	۳۸۳۳۸	۳۹۷۹۵	۴۲۵۶۴	۴۴۸۰۵	۴۹۶۰۰	۵۶۴۲۹	بازرسی	مجموع بازرسی

اداره کل تعاون، کار و رفاه اجتماعی استان

جدول ۲-۱۵- عملکرد حوزه پشتیبانی اداره کل تعاون، کار و رفاه اجتماعی استان در دولت یازدهم و دوازدهم

دولت دوازدهم				دولت یازدهم				واحد	عنوان شاخص
۹۹	۹۸	۹۷	۹۶	۹۵	۹۴	۹۳	۹۲		
۱۰۰۸	۲۵۸۶	۲۱۴۴	۱۶۲۵	۲۴۳۰	۲۴۲۰	۲۸۷۷	۲۷۹۶	نفر	جمع نفر ساعت آموزش مدیران
۲۲۳۶	۱۳۵۱۵	۱۸۱۵۰	۱۶۲۸۰	۱۶۰۱۸	۱۸۵۲۴	۲۶۹۵۵	۱۵۱۰۸	نفر	جمع نفر ساعت آموزش کارکنان

اداره کل تعاون، کار و رفاه اجتماعی استان

جدول ۲-۱۶- عملکرد حوزه اجتماعی اداره کل تعاون، کار و رفاه اجتماعی استان در دولت یازدهم و دوازدهم

دولت دوازدهم				دولت یازدهم				واحد	عنوان شاخص
۹۹	۹۸	۹۷	۹۶	۹۵	۹۴	۹۳	۹۲		
۰	۲۹	۳۶	۶۱	۷	۱۷	۲۴	۱۲	نفر	انتخاب نفرات برتر و تلاش گران نمونه استانی (تشکیل کمیته ارزیابی و داوری)
۳۳	۹۲۲	۱۳۸۰	۱۲۸۸	۱۵۱۱	۲۱۵۵	۱۱۵۴	۹۷۴	نفر	برگزاری دوره های آموزشی پیشگیری از آسیب های اجتماعی
۰	۳۸۰	۳۸۲	۱۳۳	۱۲۵	۱۵۰	۳۲۳	۳۸	نفر	برگزاری دوره های آموزشی مهارت های زندگی برای زنان کارگر
۰	۷۰	۵۱۲	۹۸	۱۱۴	۱۲۷	۲۰۷	۲۱۰	نفر	برگزاری دوره های آموزشی و بازآموزی جهت بهداشت یاران کار
۱	۲	۵	۳	۲	۳	۲	۳	مسابقه	مسابقات قرآن
۲	۴	۵	۱۰	۴۵	۶۷	۲۵	۱۹۹	مورد	هماهنگی در برگزاری مراسم در کارخانجات و تعاونی ها
-	-	۵	۱۵	۴	۹	۴	۲۶	مورد	برگزاری نشست های فرهنگی با موضوع عفاف و حجاب ویژه جامعه هدف

اداره کل تعاون، کار و رفاه اجتماعی استان

پروژه‌های شاخص و کلیدی در دولت یازدهم و دوازدهم

- افتتاح میز خدمت در ساختمان اداره تعاون، کار و رفاه اجتماعی شهرستان تهران (مرکزی)
- افتتاح مجموعه ورزشی پاکدشت
- افتتاح مجموعه ورزشی دماوند
- افتتاح مجموعه ورزشی فیروزکوه



تصویر ۲-۲۰- مجموعه ورزشی دماوند



تصویر ۲-۲۱- مجموعه ورزشی پاکدشت

مهم‌ترین اقدامات و دستاوردها در دولت یازدهم و دوازدهم

- بازدید از بنگاه‌های اقتصادی در سطح شهرستان‌های استان
- برگزاری جلسات هماهنگی فرمانداران جهت بررسی موانع و مشکلات تولید
- حضور در کارگروه‌های اشتغال
- افتتاح نمادین میز خدمت حوزه تعاون و اشتغال در ساختمان اداره مرکزی تهران با حضور دکتر کبیری
- معاونت امور تعاون وزارت تعاون کار و رفاه اجتماعی و سایر مسئولین استانی
- راه‌اندازی سامانه رسیدگی به شکایت کارگران و کارفرمایان
- راه‌اندازی سامانه بیمه بیکاری

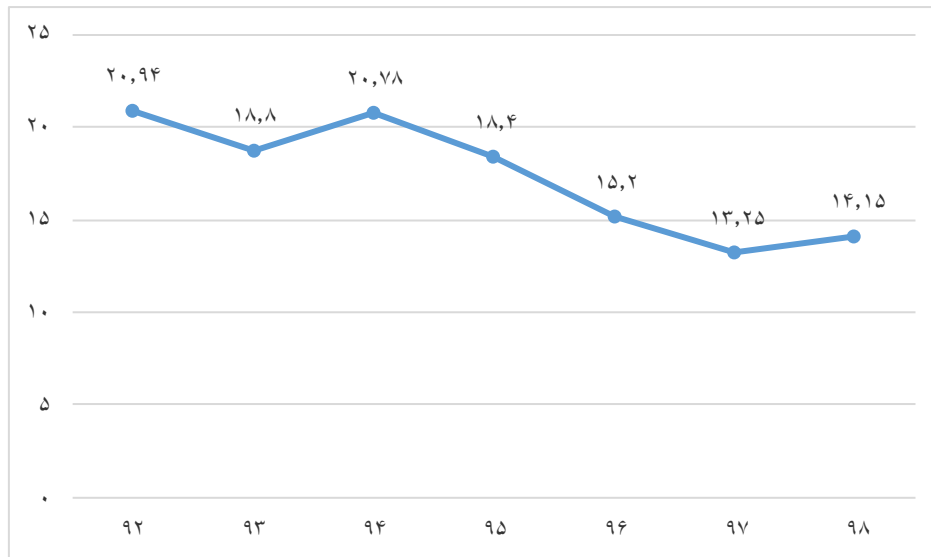
۲-۱۳- دانشگاه علوم پزشکی و خدمات بهداشتی درمانی ایران

دانشگاه علوم پزشکی ایران به عنوان یکی از متولیان اصلی سلامت در استان تهران به خدمت‌رسانی در این حوزه اشتغال دارد. دانشگاه علوم پزشکی ایران بیشترین جمعیت تحت پوشش را در میان دانشگاه‌های علوم پزشکی کشور دارا می‌باشد و موقعیت خاص مناطق تحت پوشش و قرار گرفتن بر روی گسل‌های مهم از جمله گسل معکوس امامزاده داوود و همچنین قدمت بالای ساختمان‌های مراکز و شبکه‌های بهداشتی باعث شده است در برابر مخاطرات سطح آسیب‌پذیری بالایی داشته باشد. با توجه به موقعیت استراتژیک مراکز درمانی تحت پوشش دانشگاه می‌بایستی همواره آمادگی لازم را در زمینه ارائه خدمات به مصدومین و مجروحین ناشی از بلایا داشته باشند.

جدول ۲-۱۷- عملکرد دانشگاه علوم پزشکی ایران در دولت یازدهم و دوازدهم

عنوان شاخص	واحد	دولت یازدهم				دولت دوازدهم			
		۹۲	۹۳	۹۴	۹۵	۹۶	۹۷	۹۸	۹۹
ایجاد تخت های بیمارستانی	تخت	۰	۰	۶۱	۷۵	۱۲۲	۸۲	۱۰	۰
احداث و راه اندازی بیمارستان	تخت	۰	۱	۰	۴	۱	۰	۲	۱
احداث، تجهیز و بازسازی ساختمان های ستادی برای شبکه ها و مراکز بهداشت	عدد	۰	۰	۰	۰	۰	۰	۱	۰
احداث، توسعه و بازسازی مراکز خدمات جامع سلامت شهری	عدد	۰	۰	۰	۳	۰	۵	۲	۲
احداث، توسعه و بازسازی پایگاه های سلامت	عدد	۰	۰	۱	۰	۰	۱۲	۰	۳
احداث، تجهیز و بازسازی مراکز خدمات جامع سلامت روستایی	عدد	۰	۰	۲	۰	۰	۳	۲	۶
احداث خانه های بهداشت	عدد	۲۳	۰	۰	۲	۰	۵	۰	۰
احداث کلینیک های بیماری های رفتاری	عدد	۰	۰	۰	۰	۰	۱	۱	۰
احداث آزمایشگاه رفرانس	عدد	۰	۰	۰	۰	۰	۱	۰	۰
نسبت تعداد مرگ مادران باردار به علل عوارض حاملگی و زایمان به کل موالید زنده	تعداد در یکصد هزار تولد زنده	۲۰،۹۴	۱۸،۸۰	۲۰،۷۸	۱۸،۴	۱۵،۰۲	۱۳،۲۵	۱۴،۱۵	-
مرگ نوزادان	تعداد در هزار	۷،۷۲	۸،۴۰	۷،۸۷	۶،۳	۵،۹۴	۵،۷۰	۵،۵۰	-
مرگ کودکان زیر یک سال	تعداد در هزار	۱۱،۳۲	۱۱،۴۰	۱۱،۸۰	۱۰	۹،۰۰	۹،۰۰	۹،۲۰	-
مرگ کودکان زیر پنج سال	تعداد در هزار	۱۳،۸۴	۱۳،۷۰	۱۲،۹۸	۱۱،۸۶	۱۰،۲۳	۱۱،۳۰	۱۰،۵۰	-
مرگ به علت سوانح و حوادث	درصد	۱۰،۰۰	۹،۰۰	۱،۰۰	۱	۱،۰۰	۳۰،۰۰	۴۰،۰۰	-
مرگ به علت بیماری قلبی و عروقی	درصد	۴۰،۰۰	۴۰،۰۰	۵۳،۰۰	۵۶	۵۹،۰۰	۵۶،۰۰	۵۶،۰۰	-
مرگ به علت سرطان	درصد	۱۳،۰۰	۱۳،۰۰	۱۶،۰۰	۱۶	۱۶،۰۰	۱۸،۰۰	۱۸،۰۰	-
میزان شیوع دیابت در جمعیت بالای ۳۰ سال روستایی	درصد	جدید	۴،۰۰	۴،۰۰	۴،۱	۵،۲۸	۴،۲۰	۴،۲۰	-
پوشش خدمات هنگام ازدواج (سالیانه)	درصد	جدید	جدید	۹۶،۰۰	۹۸	۹۹،۰۰	۱۰۰،۰۰	۱۰۰،۰۰	-

دانشگاه علوم پزشکی ایران



نمودار ۲-۱۰ - نسبت تعداد مرگ مادران باردار به علل عوارض حاملگی و زایمان به کل موالید زنده

طی دوران فعالیت دولت تدبیر و امید دانشگاه علوم پزشکی ایران طی دوره خدمت دولت تدبیر و امید ۹ بیمارستان، ۳۰ خانه بهداشت، ۱ آزمایشگاه رفرنس، ۲ کلینیک بیماری‌های رفتاری احداث نموده است. در این دوره میزان مرگ مادران باردار و نوزادان، کودکان زیر یک سال و زیر پنج سال کاهش و مرگ ناشی از سوانح و حوادث، بیماری‌های قلبی و عروقی و سرطان افزایش داشته است.

پروژه‌های شاخص و کلیدی در دولت یازدهم و دوازدهم

- احداث و بهره برداری بیمارستان امام حسین (ع) بهارستان
- احداث بیمارستان شهید سلیمانی شهر قدس و بهره برداری در دهه مبارک فجر ۹۹
- احداث بیمارستان فیروزآبادی و بهره برداری در دهه مبارک فجر ۹۹
- احداث بیمارستان امام خمینی (ره) شهریار و بهره برداری در دهه مبارک فجر ۹۹
- احداث بیمارستان شهرستان ملارد و بهره برداری در دهه مبارک فجر ۹۹
- احداث مرکز جامع سلامت شهری فاز یک پرند
- احداث مرکز جامع سلامت شهری شماره ۲ نسیم شهر بهارستان
- احداث مرکز جامع سلامت شهری روحانیون بهارستان
- احداث مرکز جامع سلامت شهری شهید فهمیده ملارد
- احداث مرکز جامع سلامت شهری وائین شهریار
- احداث مرکز جامع سلامت شهری صباشهر شهریار

- احداث مرکز جامع سلامت شهری ولیعصر تهران / آزمایشگاه رفرانس
- احداث کلینیک رفتاری شهرستان ملارد
- احداث کلینیک رفتاری شهرستان شهر قدس



تصویر ۲-۲۲- بیمارستان فیروزآبادی



تصویر ۲-۲۳- بیمارستان امام خمینی شهریار

مهم‌ترین اقدامات و دستاوردها در دولت یازدهم و دوازدهم

- عملیات احداث بیمارستان سوختگی تهران با پیشرفت فیزیکی ۷۵ درصدی
- شروع عملیات اجرایی احداث بیمارستان روان‌پزشکی ایران
- شروع عملیات اجرایی احداث بیمارستان شهدای هفتم تیر
- ساخت ۷۵ واحد بهداشتی شامل خانه بهداشت، پایگاه سلامت، مراکز خدمات جامع سلامت و ...
- راه‌اندازی ۲۴ پایگاه سلامت و ۲ مرکز سلامت جامعه در حاشیه شهرها از طریق واگذاری به بخش خصوصی و دولتی
- راه‌اندازی ۱۶۱ پایگاه سلامت و ۲۷ مرکز سلامت جامعه در شهرهای بالای ۵۰ هزار نفر و کلان‌شهرها از طریق واگذاری به بخش خصوصی و دولتی
- جذب ۱۰۰۰ نیروی انسانی در مراکز و پایگاه‌های سلامت دولتی و خصوصی

۲-۱۴- دانشگاه علوم پزشکی و خدمات بهداشتی درمانی تهران

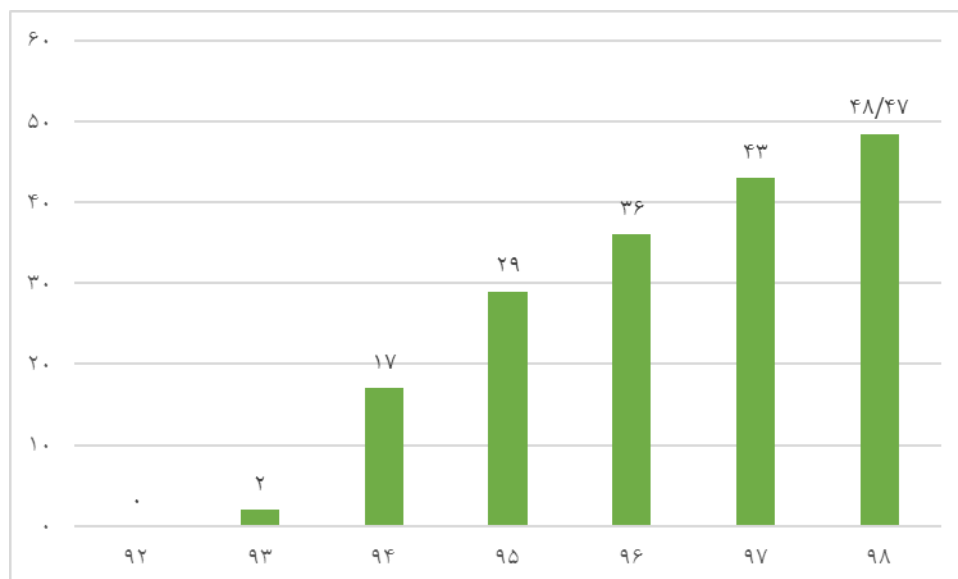
دانشگاه علوم پزشکی تهران به عنوان قدیمی ترین مرکز آموزش عالی نوین کشور و بزرگ ترین دانشگاه علوم پزشکی، با اهتمام به اجرای برنامه های طرح تحول نظام سلامت و تلاش در جهت پیشبرد اهداف تلاش دارد تا شاخص های کلان بخش و برنامه های کوتاه مدت در حوزه خدمات بهداشتی به بهترین شکل در عملکرد شاخص های کلیدی بخش نیز نمایان گردد. منطقه ای که دانشگاه علوم پزشکی تهران به طور مستقیم از طریق شبکه های بهداشت و درمان اسلامشهر، ری و مرکز بهداشت جنوب، عهده دار نظارت و ارائه خدمات بهداشتی به مردم آن شده، شامل مناطق شهرداری ۱۰، ۱۱، ۱۶، ۱۷، ۱۹، ۲۰ و نواحی ۳ و ۴ از شهرداری منطقه ۱۵ تهران و شهرستان های اسلامشهر و ری است که عمدتاً مناطق متوسط و محروم تهران، با تراکم جمعیت بالا هستند با این وجود حجم خدمات بهداشتی و درمانی قابل به مردم، مرزبندی مشخصی را نمی شناسد. طی برنامه های تحول سلامت در دولت یازدهم و دوازدهم، شبکه بهداشت و درمان دانشگاه تهران در منطقه تحت پوشش خود، توسعه و تکمیل یافته است. عملکرد این دانشگاه به شرح زیر است:

جدول ۲-۱۸- عملکرد دانشگاه علوم پزشکی تهران در دولت یازدهم و دوازدهم

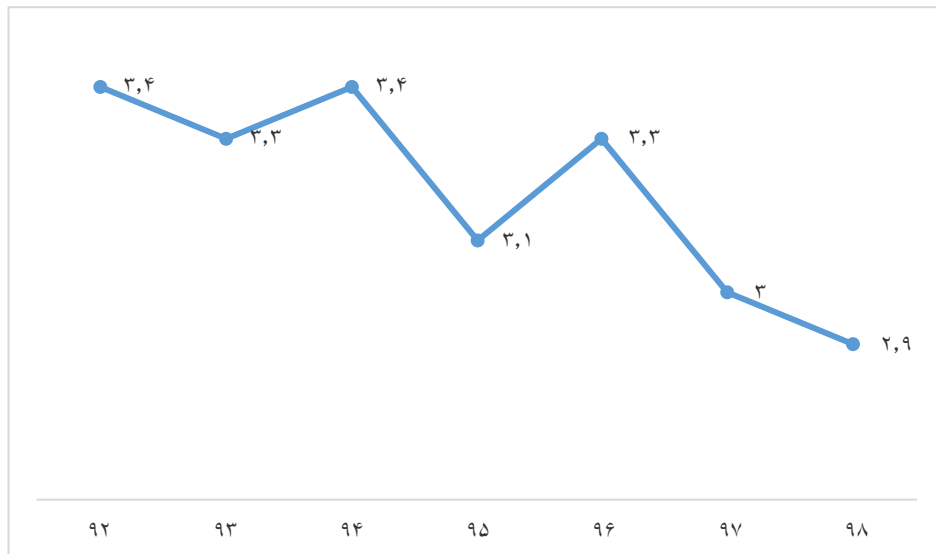
دولت دوازدهم				دولت یازدهم				واحد	عنوان شاخص
۹۹	۹۸	۹۷	۹۶	۹۵	۹۴	۹۳	۹۲		
-	۴۸,۴۷	۴۳	۳۶	۲۹	۱۷	۲	۰	درصد	پوشش برنامه خودمراقبتی فردی
-	۵۳	۵۰	۴۸	۴۵	۳۹	۳۳	۲۹	تعداد	اماکن عمومی و مراکز تهیه و توزیع مواد غذایی که قانون ممنوعیت استعمال مواد دخانی در آنها به اجرا در آمده است
-	۷۱	۶۴	۵۵	۴۷	۳۹	۲۱	۱۵	تعداد	واحد های صنفی دارای مجوز عاملیت یا پروانه خرده فروشی محصولات دخانی
-	۶	۹	۱۳	۱۶	۱۴	۱۵	۱۲	درصد	شیوع مصرف دخانیات در افراد بالای ۱۵ سال
-	۹۹,۹۵	۹۸,۰۳	۹۷,۷۲	۹۶,۹۱	۹۶,۲۴	۹۵,۷۷	۹۵,۱۴	درصد	نمونه های میکروبی آب آشامیدنی مطابق با استاندارد در مناطق شهری
-	۹۹,۶۳	۹۸,۲	۹۷,۶۳	۹۶,۹۲	۹۵,۷۱	۹۴,۱۸	۹۳,۲۲	درصد	نمونه های میکروبی آب آشامیدنی مطابق با استاندارد در مناطق روستایی
-	۱۵	۱۲,۵	۹,۲	۶,۳	۵,۵	۴	۳	تعداد	مراکز تهیه، توزیع و عرضه مواد غذایی دارای شرایط بهداشتی
-	۲۰	۱۷	۱۵	۱۲	۹	۷	۶	درصد	اماکن عمومی دارای شرایط بهداشتی
-	۹۳,۶	۹۲,۹	۹۲,۴	۹۱,۱	۹۰,۳	۸۹,۸	۸۵,۷	کارگاه	کارگاه های بازرسی شده
-	۱۳,۵	۱۵,۱	۱۷,۹	۲۳,۴	۲۸,۵	۳۱,۴	۳۲,۲	درصد	شاغلین در مواجهه با عامل زیان آور شیمیایی (شاخص معکوس)
-	۱۹	۲۰	۲۳	۲۵	۳۲	۳۹	۴۳	درصد	شاغلین در مواجهه با عامل زیان آور صدا (شاخص معکوس)
-	۱۸,۴۹	۲۱	۲۵	۳۳	۳۹	۴۳	۵۷	درصد	شاغلین در معرض عامل ارگونومیک ایستگاه کار نامناسب و وضعیت نامناسب بدنی حین کار (شاخص معکوس)
-	۴۸	۴۳	۳۹	۳۴	۲۷	۱۹	۱۲	درصد	شاغلین تحت پوشش معاینات سلامت شغلی
-	۹۹	۱۰۰	۹۹	۹۸	۹۷	۹۵	۹۳	درصد	پوشش برنامه پزشک خانواده روستایی

دولت دوازدهم				دولت یازدهم				واحد	عنوان شاخص
۹۹	۹۸	۹۷	۹۶	۹۵	۹۴	۹۳	۹۲		
-	۷۲,۲	۶۳,۷	۶۳,۱	۵۶,۴	۴۹,۷	۴۴,۱	۳۵,۵	درصد	جمعیت حداقل یک بار خدمت گرفته به جمعیت تحت پوشش
-	۲۰,۵	۱۹,۳	۱۷,۹	۱۵,۸	۱۳,۴	۱۲,۵	۹,۷	درصد	آمدگی خانوار در برابر بلایا
-	۵۰	۴۷	۴۳	۳۸	۲۹	۲۱	۱۳	درصد	ایمنی غیر سازه ای واحدهای بهداشتی در برابر بلایا
-	۲۷,۸	۲۵,۹	۲۳,۱	۱۸,۲	۱۴,۷	۱۳,۵	۱۲,۳	درصد	پوشش مکمل یاری ماهانه دانش آموزان با ویتامین د
-	۷۴	۷۱	۶۶	۶۲	۵۷	۴۳	۳۴	درصد	پوشش مکمل یاری ماهانه دانش آموزان با آهن
-	۶۸,۹	۶۳,۶	۵۹,۷	۵۳,۴	۴۲,۹	۳۸,۴	۳۳,۲	درصد	نسبت بیماران مبتلا به فشار خون با فشار خون کنترل شده
-	۰,۰۱	۰,۰۲	۰,۰۳	۰,۰۵	۰,۰۹	۰,۱۱	۰,۰۸	درصد	میزان مرگ ناشی از حوادث ترافیکی (معکوس)
-	۴۴	۳۸	۳۱	۲۹	۲۴	۲۲	۱۷	درصد	نسبت بیماران مبتلا به دیابت با قند خون کنترل شده
-	۲,۹	۳	۳,۳	۳,۱	۳,۴	۳,۳	۳,۴	درصد	میزان مرگ کودکان ۱ تا ۵۹ ماه در هزار تولد زنده (معکوس)
-	۵,۹۱	۶,۳۲	۶,۸	۶,۸۳	۶,۹۴	۷,۶۳	۷,۸۲	درصد	میزان مرگ نوزادان در هزار تولد زنده (معکوس)
-	۸۰	۷۱	۵۹	۴۹	۳۸	۳۲	۲۵	درصد	پوشش واریش فلوراید تراپی در کودکان ۶ تا ۱۴ سال
-	۹۹	۹۵	۹۳	۸۷	۰	۰	۰	درصد	میزان پوشش واکسیناسیون کودکان با واکسن پنتاوالان
-	۸۵	۸۴	۸۳	۸۱	۸۲	۸۰	۷۹	درصد	میزان پوشش واکسیناسیون کودکان با واکسن ب ت ژ
-	۱۱۳	۱۱۱	۱۰۵	۱۰۲	۹۹	۹۷	۹۴	درصد	میزان پوشش واکسیناسیون کودکان با واکسن MMR

دانشگاه علوم پزشکی و خدمات بهداشتی درمانی تهران



نمودار ۱۱-۲- پوشش برنامه خودمراقبتی فردی



نمودار ۲-۱۲- میزان مرگ کودکان ۱ تا ۵۹ ماه در هزار تولد زنده

پروژه‌های شاخص و کلیدی در دولت یازدهم و دوازدهم

- تکمیل خانه های بهداشت صادق آباد، عبدالآباد و گل تپه شهرستان ری
- تکمیل پایگاه سلامت شهری قیامدشت ۱ و ۲ شهرستان ری و امام حسین (ع) شهرستان اسلامشهر و خلانزیر جنوب تهران
- تکمیل مرکز خدمات جامع سلامت شهری ولی‌آباد بهشتی و کهریزک شهرستان ری و شهرک گل‌ها، باغ فیض، مهر واوان، مهر ضیا آباد و قاسم آباد شهرستان اسلامشهر و دولت‌خواه، شیخ احمد کافی، میثم، حکیم اعتماد، جوادیه، شهید احمدی، شهید آیت، دارالشفاء امام رضا و شهید واحدی جنوب تهران
- تکمیل مرکز خدمات جامع سلامت روستایی قلعه نو شهرستان ری و امام محمدباقر جنوب تهران



تصویر ۲-۲۴- پایگاه سلامت شهری قیامدشت



تصویر ۲-۲۵- مرکز خدمات جامع سلامت شهری واوان

مهم ترین اقدامات و دستاوردها در دولت یازدهم و دوازدهم

- اجرای پروژه ها و برنامه های تحول سلامت شامل احداث خانه بهداشت، مرکز خدمات جامع سلامت شهری و روستایی و پایگاه سلامت
- اشتغال زایی در راستای اجرای برنامه های تحول سلامت
 - جذب و خرید خدمت ۴۰۹ نفر نیروی انسانی فنی
 - به کارگیری بالغ بر ۶۱۶ نیروی کارشناس یا کاردان مامائی و بهداشت عمومی در قالب نیروهای پلی والان مراقبین سلامت

۲-۱۵- دانشگاه علوم پزشکی و خدمات بهداشتی درمانی شهید بهشتی

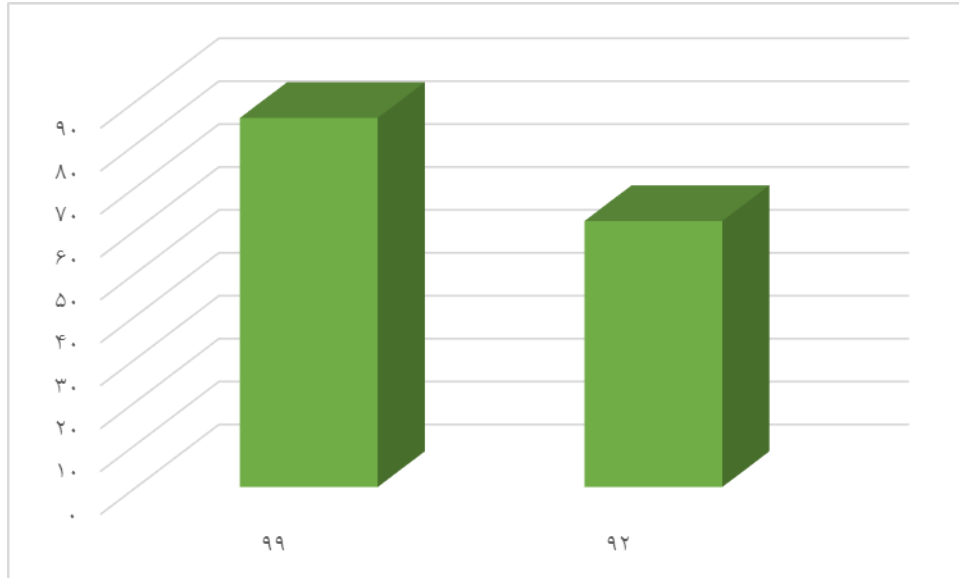
دانشگاه علوم پزشکی و خدمات بهداشتی درمانی شهید بهشتی یکی از دانشگاه‌های دولتی ایران و تحت پوشش وزارت بهداشت، درمان و آموزش پزشکی در استان تهران است. علاوه بر فعالیت‌های آموزشی و تحقیقاتی علوم پزشکی، این دانشگاه مسئولیت نظارت بر خدمات بهداشتی و درمانی بیش از ده میلیون نفر از جمعیت استان تهران از جمله مناطق شمالی، غربی و شرقی تهران و شهرستان‌های دماوند، فیروزکوه، شمیرانات، ورامین، پاکدشت، پیشوا، پردیس و قرچک را بر عهده دارد. ضمناً این دانشگاه در حوزه معاونت غذا و دارو به لحاظ تعداد کارخانجات مواد غذایی، آشامیدنی، آرایشی و بهداشتی، تعداد داروخانه‌های تحت پوشش نظارتی، مراکز ترک اعتیاد، شرکت‌های تأمین و توزیع دارو، و تعداد واحدهای بیمارستانی دولتی و خصوصی تحت پوشش معظم‌ترین دانشگاه علوم پزشکی کشور محسوب می‌شود. مرکز ملی اطلاع‌رسانی دارو و سموم و مرکز رسیدگی به شکایات غذایی و آرایشی و بهداشتی استان تهران نیز در معاونت غذا و دارو این دانشگاه مستقر می‌باشند.

جدول ۲-۱۹- عملکرد دانشگاه علوم پزشکی شهید بهشتی در دولت یازدهم و دوازدهم

دولت دوازدهم				دولت یازدهم				واحد	عنوان شاخص
۹۹	۹۸	۹۷	۹۶	۹۵	۹۴	۹۳	۹۲		
۸۶	۸۴	۹۳	۹۳	۸۵	۶۳	۶۲	۶۲	درصد	تکمیل و توسعه شبکه
۸۵	۸۳	۷۸	۶۹	۶۲	۵۵	۴۰	۳۷	درصد	درصد واحد های ارائه دهنده خدمات به لحاظ استاندارد بودن فضای فیزیکی (ساختمانهای نیازمند تعمیرات و نوسازی)

دانشگاه علوم پزشکی و خدمات بهداشتی درمانی شهید بهشتی

با توجه به جدول عملکرد، شاخص تکمیل و توسعه شبکه بهداشت از ۶۲ درصد در سال ۹۲ به ۹۳ درصد در سال ۹۷ رسیده است. این شاخص در سال ۹۸ و ۹۹ به دلیل تدوین و عملیاتی نمودن طرح گسترش سال ۹۵، کاهش داشته است. درصد واحدهای ارائه دهنده خدمات استاندارد نیز از ۳۷ درصد در ابتدای دولت یازدهم به ۸۵ درصد در سال ۹۹ رسیده است. از اقدامات اساسی این اداره کل می‌توان به تعمیرات واحد های ارائه دهنده خدمات و تجهیزات فنی مورد نیاز اشاره کرد که موجب افزایش سطح کیفیت خدمات، کسب اعتماد و افزایش رضایت‌مندی مراجعین دریافت‌کننده خدمات و رضایت‌مندی پرسنل با توجه به بهبود فضاهای فیزیکی و تجهیزات گردید.



نمودار ۲-۱۳- تکمیل و توسعه شبکه بهداشت- درصد

پروژه‌های شاخص و کلیدی در دولت یازدهم و دوازدهم

- احداث ۳۴ خانه بهداشت
- احداث ۵ پایگاه سلامت
- احداث ۴ مرکز خدمات جامع سلامت روستایی
- احداث ۷ مرکز خدمات جامع سلامت شهری
- احداث ۱ آموزشگاه بهورزی
- احداث ۱ ستاد شبکه
- احداث ۱ واحد سرایداری
- احداث ۲ واحد آموزشی



تصویر ۲-۲۶- مرکز خدمات جامع روستایی پاکدشت



تصویر ۲-۲۷- مرکز خدمات جامع سلامت شبانه روزی جواد اباد ورامین

مهم‌ترین اقدامات و دستاوردها در دولت یازدهم و دوازدهم

- تامین اعتبارات مورد نیاز جهت تعمیرات واحد های ارائه دهنده خدمات و تجهیزات فنی مورد نیاز که موجب افزایش سطح کیفیت خدمات ، کسب اعتماد و افزایش رضایتمندی مراجعین دریافت کننده خدمات و رضایتمندی پرسنل با توجه به بهبود فضاهای فیزیکی و تجهیزات گردید .
- افزایش سطح دسترسی شهروندان به خدمات اولیه سلامت و کاهش میزان انتظار برای دریافت خدمات اولیه سلامت به خصوص در مناطق شهری و شهر تهران با تکمیل شبکه و راه اندازی واحد های غیر فعال
- بهره مندی از ظرفیت بخش خصوصی برای ایجاد و راه اندازی ۱۶۴ پایگاههای سلامت و ایجاد شغل برای بیش از ۵۰۰ نیروی آموزش دیده فنی
- تامین اعتبارات پایدار و مستمر برای پیشبرد اهداف تحول سلامت شهری در حوزه بهداشت دانشگاه ها

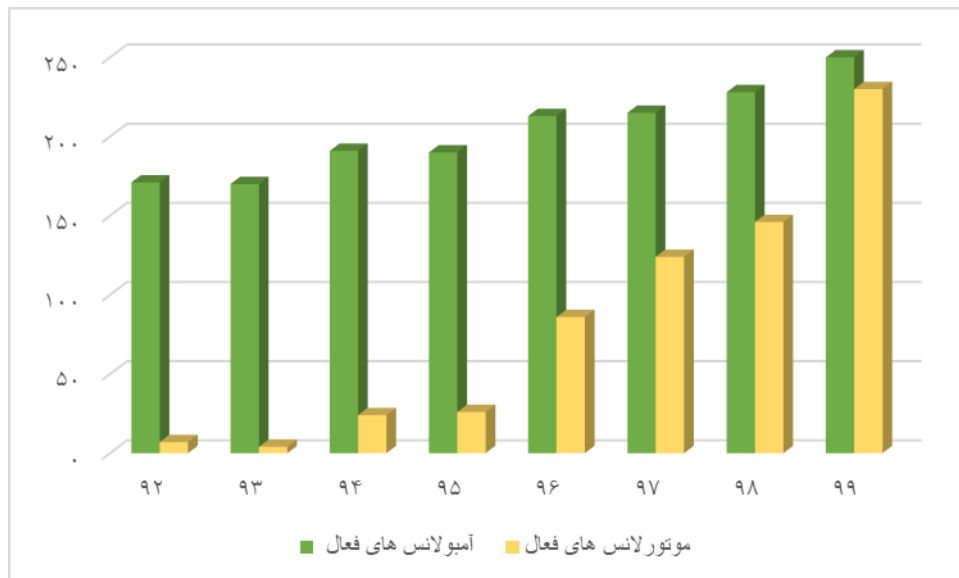
۲-۱۶- اورژانس

همان‌طور که ملاحظه می‌شود تعداد پایگاه‌های اورژانس از ۱۴۲ پایگاه در سال ۹۲ به ۲۱۶ پایگاه در سال ۹۹ رسیده است. همچنین تعداد آمبولانس‌ها و موتورلانس‌های فعال رو به افزایش بوده است.

جدول ۲-۲- عملکرد اورژانس در دولت یازدهم و دوازدهم

عنوان شاخص	واحد	دولت یازدهم				دولت دوازدهم			
		۹۲	۹۳	۹۴	۹۵	۹۶	۹۷	۹۸	۹۹
تماس و مشاوره با ۱۱۵	تماس	۲۳۹۳۱۷۲	۲۲۷۹۸۵۹	۲۰۹۰۴۳۴	۲۹۰۷۸۳۶	۲۱۸۴۴۸۲	۲۳۴۶۶۷۷	۲۶۴۷۹۷۶	۸۹۶۳۰۸
ماموریت	تعداد	۴۵۳۷۴۶	۴۸۲۹۷۷	۵۱۲۰۱۲	۵۳۸۲۶۲	۷۰۵۷۹۳	۸۹۹۹۰۲	۱۱۰۶۷۴۳	۳۵۲۹۰۰
پایگاه	تعداد	۱۴۲	۱۴۵	۱۵۴	۱۵۷	۱۷۲	۲۰۱	۲۱۲	۲۱۶
آمبولانس‌های فعال و رزرو	فعال	۱۷۱	۱۷۰	۱۹۱	۱۹۰	۲۱۳	۲۱۵	۲۲۸	۲۵۰
	رزرو	۱۱۶	۱۸۸	۱۰۶	۱۶۰	۱۷۱	۱۶۹	۱۹۴	۲۰۱
موتورلانس‌های فعال و رزرو	فعال	۷	۴	۲۴	۲۶	۸۶	۱۲۴	۱۴۶	۲۳۰
	رزرو	۲۳	۲۸	۲۰	۲۰	۸۵	۹۸	۹۲	۲۹

اورژانس شهر تهران



نمودار ۲-۱۶- تعداد آمبولانس و موتورلانس‌های فعال

پروژه‌های شاخص و کلیدی در دولت یازدهم و دوازدهم

- بازسازی ساختمان ناحیه مرکز
- بازسازی و نوسازی آسانسور و نمای ساختمان جمهوری اسلامی
- محوطه سازی ساختمان ستاری
- جابجایی واحد ارتباطات از ساختمان قدیم (جمهوری) به ساختمان جدید (ستاری)
- بازسازی ساختمان ناحیه غرب
- بازسازی ساختمان ناحیه شرق
- بازسازی ساختمان ناحیه شمال
- جابجایی پایگاه ۳۳۵ قلعه نو از کانکس فرسوده به ساختمان
- بازسازی کامل ساختمان ناحیه اسلامشهر



تصویر ۲-۲۸- جابجایی پایگاه ۳۳۵ قلعه نو از کانکس فرسوده به ساختمان



تصویر ۲-۲۹- بازسازی آمبولانس های عملیاتی

مهم ترین اقدامات و دستاوردها در دولت یازدهم و دوازدهم

- افزایش تعداد پایگاه از ۱۴۲ در سال ۹۲ به ۲۱۶ در سال ۹۹
- افزایش تعداد آمبولانسها از ۲۸۷ دستگاه در سال ۹۲ به ۴۵۱ دستگاه در سال ۹۹
- افزایش تعداد موتورلانس ها از ۳۰ دستگاه در سال ۹۲ به ۲۵۹ دستگاه در سال ۹۹
- افزایش آمبولانسهای عملیاتی از ۱۷۱ دستگاه در سال ۹۲ به ۲۵۰ دستگاه در سال ۹۹
- افزایش تعداد موتورلانسهای فعال از ۷ دستگاه در سال ۹۲ به ۲۳۰ دستگاه در سال ۹۹
- افزایش تعداد ماموریتها از ۴۵۳۷۴۶ در سال ۹۲ به ۱۱۰۶۷۴۳ در سال ۹۸
- افزایش تعداد استیشن های پاسخگو ۱۱۵ از ۱۷ استیشن در سال ۹۲ به ۵۰ استیشن در سال ۹۹
- راه اندازی اینترنت نواحی و مناطق و ایجاد شبکه wan اورژانس تهران، دسترسی نواحی و پایگاه های مرکز اورژانس تهران به شبکه مرکز اورژانس و امکان استفاده مکانیزه از نرم افزارهای مورد نیاز
- راه اندازی سرویس APN به نام اورژانس تهران، راه اندازی بستر امن شبکه داده بر روی سیم کارتهای این مرکز سبب بالارفت امنیت اطلاعات ارسالی بر روی بستر سیم کارتها و قطع ارتباط این مرکز از روی بستر اینترنت گردید
- افتتاح ساختمان ستاری در بهمن ماه (۹۷) با حضور وزیر محترم بهداشت.

- بکارگیری ۲۰۰ دستگاه موتورلانس فورزا برای اولین بار در اورژانس تهران جهت امداد رسانی به مددجویان و کاهش زمان رسیدن بر بالین بیماران و غلبه بر ترافیک تهران
- تجهیز آمبولانس های اورژانس تهران به دستگاه تله کاردیولوژی (دستگاه الکتروکاردیوگراف با قابلیت ارسال اطلاعات) و استقرار پزشک متخصص قلب جهت تفسیر نوار قلبی و دادن مشاوره به پرسنل عملیاتی (کد ۲۴۷- طرح مدیریت سکتة حاد قلبی)، تشخیص به موقع افراد مبتلا به سکتة حاد قلبی و انجام اقدامات فوری اورژانسی به جهت خطرات احتمالی برای مددجویان
- شروع طرح امداد رسانی به بیماران مبتلا به سکتة حاد قلبی برای اولین بار از سال ۹۶ که تا پایان تیر ماه ۹۹ به تعداد ۳۸۳۱ مددجو خدمات ارایه گردید
- شروع طرح امداد رسانی به بیماران مبتلا به سکتة حاد مغزی برای اولین بار از سال ۹۶ که تا پایان تیر ماه ۹۹ به تعداد ۶۶۷۵ مددجو خدمات ارایه گردید
- در گذشته کلیه فرایندهای ارسال ماموریت از طریق سیستم سنتی و آنالوگ صورت می پذیرفت که با این ارتقا کلیه فرایندها به صورت دیجیتال و آنلاین صورت می پذیرد
- امکان تماس ناشنویان با ۱۱۵
- راه اندازی سامانه LMS جهت شرکت در کلاسها به صورت غیر حضوری و آنلاین
- راه اندازی زیر ساخت اکتیو مرکز داده، با راه اندازی مرکز داده جدید مرکز اورژانس تهران تحولی شگرف در ایجاد امنیت، جلوگیری از نفوذ، افزایش سرعت انتقال داده، افزایش میزان منبع سخت افزاری، افزایش میزان منابع ذخیره سازی و پشتیبان گیری در این مرکز ایجاد گردید.
- راه اندازی ارتباطی فیبر نوری و رادیویی پشتیبان لینک اصلی، با ایجاد این سرویس در صورت قطع اینترنت از بستر فیبر مرکز، بدون لحظه ای توقف اینترنت جایگزین بر قرار می گردد که موجب جلوگیری از قطعی از ارسال ماموریتها می گردد
- ایجاد دورکاری جهت پرسنل ستادی به دلیل گسترش ویروس کرونا
- عدم امکان ارسال موقعیت تماس گیرنده که موجب افزایش خطا در پیدا نمودن آدرس مددجو می گردید که با دسترسی به موقعیت جغرافیایی تماس گیرنده بر اساس BTS number این مشکل مرتفع گردید
- راه اندازی و نصب نرم افزار اتوماسیون عملیاتی آسایار و حذف فرم های کاغذی انجام ماموریت در عملیات
- راه اندازی اتوماسیون و دیسپچ نوین اورژانس تهران، راه اندازی اتوماسیون جدید مرکز اورژانس تهران و اتصال کلیه آمبولانسها و موتورلانسها از طرق گوشی همراه به دیسپچ مرکز اورژانس تهران و افزایش سرعت

- انتقال ماموریت ها و پرونده بیمار و دریافت پذیرش از بیمارستانها (راه اندازی یکی از بزرگترین دیسپچ های اورژانس پیش بیمارستانی در کل کشور و افزایش کارائی و پاسخگوئی همکاران)
- یکچاره سازی GPS و اتوماسیون پیش بیمارستانی ، اتصال کلیه آمبولانس های مرکز اورژانس تهران به دریاب و اتصال و ارسال موقعیت به دیسپچ مرکز اورژانس تهران
 - راه اندازی سامانه آموزش مجازی آذرخش و ثبت کلیه اطلاعات آموزشی پرسنل در سامانه فوق ، حذف کاغذ از مراسلات اداری در راستای اهداف دولت الکترونیک
 - راه اندازی سامانه های الکترونیک تشکیلات، پرسنلی، ارزشیابی و بازنشستگی، حذف کاغذ از مراسلات اداری در راستای اهداف دولت الکترونیک
 - انجام طرح نظر سنجی در ماموریتها بصورت پیامکی، بررسی درصد بالاتری از رضایت سنجی مددجویان از خدمات اورژانس تهران
 - طرح کاهش زمان ماموریت از طریق نظارت مستقیم ، با انجام این طرح کاهش ۷/۳۶ دقیقه ای در زمان انجام ماموریت نسبت به سال ۹۶ که باعث صرفه جویی تعداد ۱۰۰۸۵۹ ماموریت در سال گردید، همچنین باعث کاهش ۱۹/۵ درصدی در شکایات عملیات و ۶۵ درصدی در شکایات ارتباطات گردید (در سال ۹۷)
 - ادامه طرح کاهش زمان از طریق نظارت مستقیم ، کاهش ۷ دقیقه ای در زمان انجام ماموریت نسبت به سال ۹۷ که باعث صرفه جویی تعداد ۱۳۴۰۹۱ ماموریت در سال گردید، همچنین باعث کاهش ۹ درصدی در شکایات عملیات و ۱۶/۰۸ درصدی در شکایات ارتباطات گردید و نیز باعث افزایش رضایتمندی از ۸۰ درصد به ۸۲/۳۹ درصد نسبت به سال ۹۷ گردید (سال ۹۸).

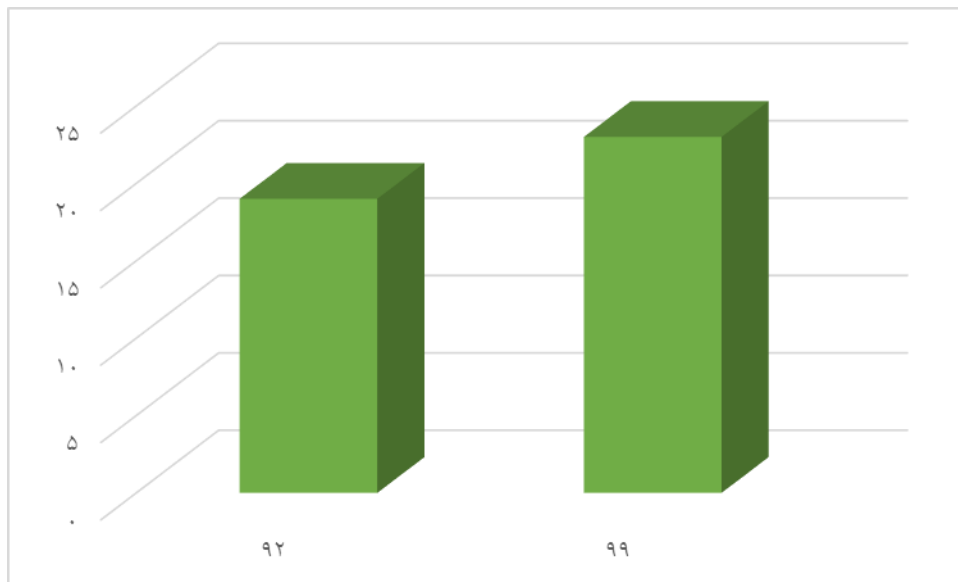
۲-۱۷- هلال احمر

جمعیت هلال احمر استان با اهداف انسان‌دوستانه بر ارائه خدمات امدادی به افراد آسیب دیده سوانح طبیعی و ساخته دست بشر، انجام فعالیت های عام المنفعه و داوطلبانه و آموزش همگانی متمرکز است. تعداد پایگاه های امداد و نجات این جمعیت طی دوران خدمت دولت تدبیر و امید، از ۱۹ پایگاه به ۲۳ پایگاه رسیده است.

جدول ۲-۲۱- عملکرد جمعیت هلال احمر استان در دولت یازدهم و دوازدهم

دولت دوازدهم				دولت یازدهم				واحد	عنوان شاخص
۹۹	۹۸	۹۷	۹۶	۹۵	۹۴	۹۳	۹۲		
۲۳	۲۲	۲۲	۲۱	۲۱	۲۰	۲۰	۱۹	تعداد	پایگاه‌های امداد و نجات

جمعیت هلال احمر استان



نمودار ۲-۱۵- تعداد پایگاه‌های امداد و نجات

پروژه‌های شاخص و کلیدی در دولت یازدهم و دوازدهم

- تکمیل بخشی از پایگاه امداد و نجات اقماری شهرستان ری
- تکمیل بخشی از پایگاه امداد و نجات اقماری شهرستان پاکدشت
- تکمیل انبارهای امدادی شهرستان ملارد
- تکمیل ساختمان اداری شهرستان پاکدشت
- اجرای پایگاه امداد و نجات جاده ای پردیس

مهم‌ترین اقدامات و دستاوردها در دولت یازدهم و دوازدهم

- پاسخگویی مناسب در بخش پشتیبانی عملیات امداد و نجات سوانح طبیعی و غیر طبیعی اخیر از جمله آتش سوزی ساختمان پلاسکو، زلزله کرمانشاه، و سیل خوزستان
- ارتقاء سطح آمادگی با تشکیل و بروزرسانی تیم‌های واکنش سریع
- بر طرف نمودن مشکلات سخت افزاری و نرم افزاری پایگاه‌ها
- تکمیل زیر ساخت‌های تاسیساتی و لجستیکی ابنیه جمعیت هلال احمر در سطح استان
- فراهم نمودن مراکز دپوی اقلام امدادی در نقاط مختلف و حساس سطح استان
- افزایش سرعت پاسخگویی به سوانح جاده ای با احداث پایگاه در نقاط بیشتری از محورهای مواصلاتی
- تشکیل خانه‌های هلال در سطح استان و شهرستان‌های زیر مجموعه، به منظور ارتقاء و گسترش آموزش‌های امدادی عمومی و همگانی
- برگزاری دوره‌های آموزش همگانی کمک‌های اولیه و آمادگی در برابر مخاطرات
- برگزاری دوره‌های آموزشی عمومی و تخصصی امدادگران، نجاتگران، اعضاء و داوطلبان
- انتشار و توزیع انواع محتوای آموزشی در مباحث امداد و کمک‌های اولیه و آگاهی بخشی به جامعه در ارتباط با مخاطرات



تصویر ۲-۳۰- ساختمان اداری شهرستان پاکدشت



تصویر ۲-۳۱- پایگاه امداد و نجات جاده‌ای پردیس

۲-۱۸- اداره کل فرهنگ و ارشاد اسلامی استان

بخش فرهنگ به عنوان بستر و زیرساخت توسعه کشور دارای نقشی اساسی در توسعه پایدار جامعه است. در کشور ما ایران به علت پیشینه غنی فرهنگی و تمدن کهن و اصیل ایرانی، فرهنگ از ارکان اصلی جامعه محسوب گردیده، تا حدی که رویکرد حاکم بر سند چشم‌انداز مبتنی بر فرهنگ و مولفه‌های حیات بخش آن است. با توجه به نقش ملی و فراملی استان تهران به عنوان مرکز سیاسی و تاریخی کشور، این بخش در استان دارای جایگاهی غالب و حایز اهمیت در میان سایر استان‌های کشور خواهد بود.

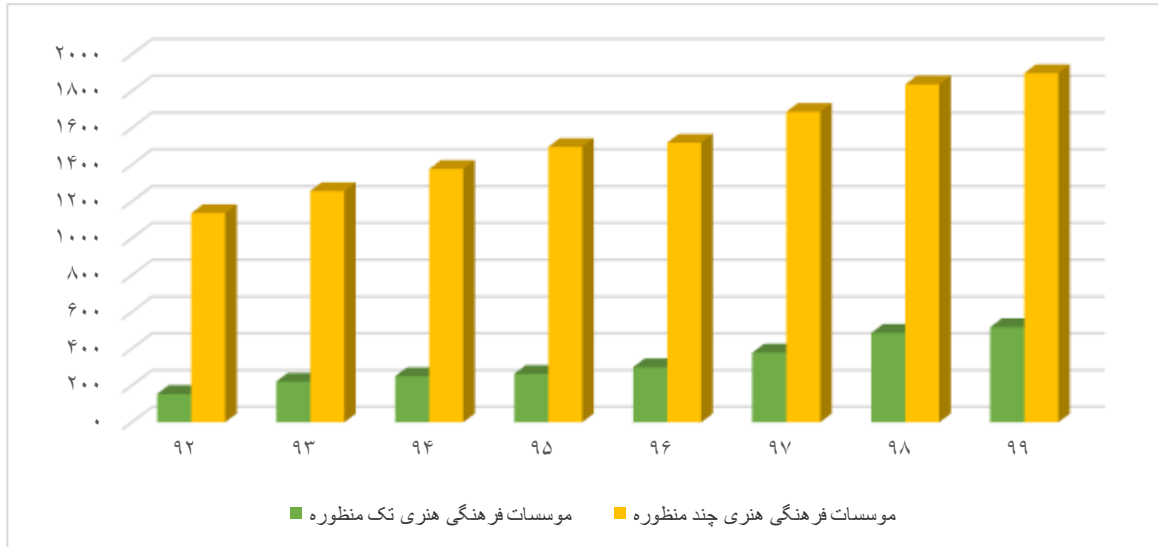
جدول ۲-۲ عملکرد اداره کل فرهنگ و ارشاد اسلامی استان در دولت یازدهم و دوازدهم - بخش نخست

دولت دوازدهم				دولت یازدهم				عنوان شاخص
۹۹	۹۸	۹۷	۹۶	۹۵	۹۴	۹۳	۹۲	
۵۱۸	۴۸۶	۳۷۹	۳۰۰	۲۶۳	۲۵۰	۲۲۱	۱۵۴	موسسات فرهنگی هنری تک-منظوره
۱۸۹۸	۱۸۳۷	۱۶۸۸	۱۵۲۰	۱۴۹۷	۱۳۷۷	۱۲۵۷	۱۱۳۷	موسسات فرهنگی هنری چند منظوره
۱۸۵۰	۱۸۰۸	۱۷۵۰	۱۸۰۰	۱۹۹۳	۲۴۷۴	۲۲۵۷	۲۱۱۲	کانون های آگهی و تبلیغاتی ^۱
۱۴۸۰	۱۴۵۵	۱۲۶۶	۸۵۰	۳۲۰	۲۳۸	۲۲۹	۱۹۸	آموزشگاه های آزاد هنری

اداره کل فرهنگ و ارشاد اسلامی استان
*آمار بصورت تجمعی ارائه شده است.

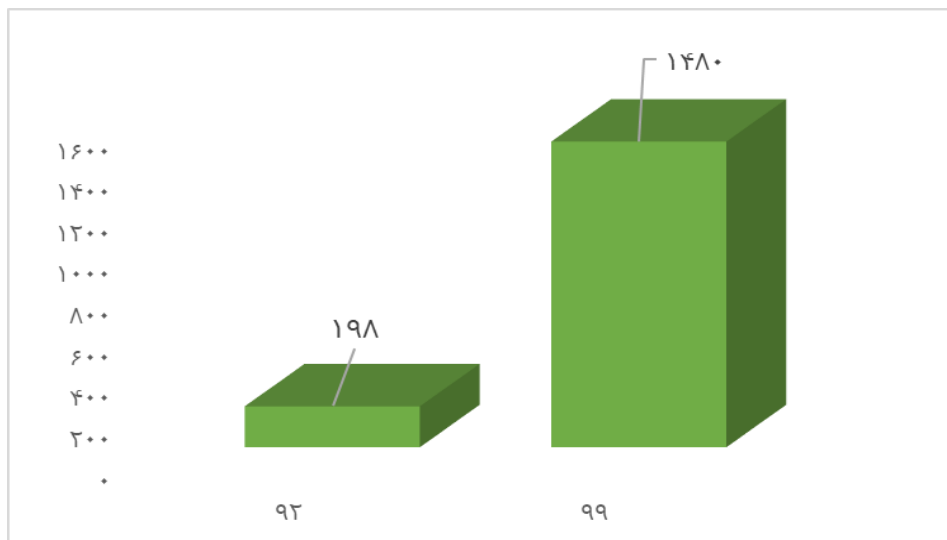
بر طبق آمار ارائه شده از سوی اداره کل فرهنگ و ارشاد اسلامی استان تهران تعداد موسسات فرهنگی هنری تک منظوره با رشدی بسیار چشمگیر طی سال‌های ۹۲ تا ۹۹ از ۱۵۴ موسسه به ۵۱۸ موسس افزایش یافته است. تعداد موسسات چند منظوره نیز با رشد ۶۶ درصدی از ۱۱۳۷ موسسه به ۱۸۹۸ موسسه رسیده است و در این حوزه علاوه بر رشد کمی شاهد نوعی توازن میان شهرستان‌های استان در جهت رفع عدم تعادل‌ها در توزیع امکانات فرهنگی هستیم.

^۱. کاهش تعداد کانون‌های تبلیغاتی در سال‌های ۱۳۹۴ به بعد به علت ابطال مجوزهای غیرفعال بر اساس مقررات و قوانین نظارت بر کانون‌های آگهی و تبلیغاتی کشور بوده است.



نمودار ۲-۱۶- نمودار تعداد موسسات فرهنگی و هنری (تعداد مجوز)

با توجه به هدف کاهش تصدی‌گری دولت در امور فرهنگی طی سال‌های فعالیت دولت‌های یازدهم و دوازدهم، شاهد افزایش تعداد این آموزشگاه‌ها از ۱۹۸ واحد در سال ۹۲ به ۱۴۸۰ واحد در سال ۹۹ بوده‌ایم.



نمودار ۲-۱۷- نمودار مجموع مجوزهای آموزشگاه‌های آزاد هنری

سایر فعالیت‌های جاری اداره کل فرهنگ و ارشاد اسلامی طی سال‌های ۹۲-۹۹ به تفصیل در جدول ذیل ارائه شده است.

جدول ۲-۲۳- عملکرد اداره کل فرهنگ و ارشاد اسلامی در دولت یازدهم و دوازدهم

دولت دوازدهم				دولت یازدهم				عناوین فعالیت ها	عنوان شاخص
۹۹	۹۸	۹۷	۹۶	۹۵	۹۴	۹۳	۹۲		
۱۱	۱۷۶	۲۷۸	۱۱۵	۲۱۰	۶۹	۲۹۰	۲۶۱	کلاس های آموزشی و فرهنگی	کلاس های آموزشی فرهنگی و هنری
۱۵	۱۹۰۰	۱۵۸۵	۱۲۹۴	۳۱۴۵	۳۶۲۷	۱۲۶۸۵	۱۲۱۲۳	میزان ساعت های آموزش	
۶۳۵	۹۹۴۶	۲۱۶۶۸	۷۵۴۱	۵۲۱۵	۲۶۳۹	۱۱۸۶۷	۸۱۲۱	تعداد هنرجویان	
۸	۱۷۲	۱۷۹	۶۴	۱۴۱	۹۸	۱۰۵	۱۴۱	تعداد نمایشگاه هنری	نمایشگاه هنری
۶۷	۱۱۰۰	۱۱۶۱	۴۰۷	۶۱۲	۶۳۴	۷۳۰	۱۰۲۱	مدت برگزاری نمایشگاه ها	
۸۹۷	۶۵۴۹۸	۸۲۰۹۹	۲۶۱۰۷	۴۲۹۵۰	۶۷۰۹۸	۱۴۶۸۲۰	۱۴۳۴۱۵	تعداد بازدید کننده	
۲	۳۵	۵۷	۲۲	۳۵	۳۲	۶۲	۳۸	تعداد نمایشگاه های برگزار شده	نمایشگاه کتاب و محصولات فرهنگی و قرآنی
۴۹	۴۹۸	۶۵۹	۲۱۴	۴۱۲	۵۱۰	۹۵۰	۷۹۰	مدت برگزاری	
۶۳۰	۵۳۹۸۰	۱۴۵۳۰۶	۴۶۹۴۰	۱۳۹۷۵۰	۱۰۳۶۰۰	۳۵۴۳۳۰	۷۰۴۵۰	تعداد بازدید کننده	
۱	۲۰۲	۱۳	۵	۸۱	۸۰	۷۶	۱۹۲	تعداد مراسم مذهبی	مراسم مذهبی
۴	۲۵۹۵۸	۸۷۰۰	۱۸۶۳	۳۳۹۰۴	۶۵۲۲۳	۸۱۹۴۰	۵۰۵۵۶	شرکت کننده	
۷۶	۲۴۷	۱۷۴	۱۵۱	۲۹	۲۶	۳۵	۵۹	تعداد نشست ها	بزرگداشت و نشست های فرهنگی
۷۷۱	۲۶۰۹۴	۱۴۷۶۲	۷۱۳۸	۴۳۶۰	۶۸۴۳۳	۶۹۶۷	۱۱۲	شرکت کننده	
۴۷	۲۹	۳۰	۲۶	۲۷	۲۵	۲۹	۳۷	تعداد مسابقات برگزار شده	مسابقات فرهنگی و هنری
۸۱۵	۲۱۵۵۱	۶۶۷۷	۲۶۱۴	۴۷۹۵	۱۴۲۶۳	۱۲۳۳۰	۱۵۷۰۷	تعداد شرکت کننده	
۳۷۵	۵۸۳	۲۲۹	۱۶۴	۲۸۹	۱۵۳	۱۰۷۳	۳۷۰	تعداد برگزیدگان	
۶	۹۱	۴۳	۱۵	۳۵	۳۸	۴۵	۵۲	تعداد برنامه های اجرا شده	شب شعر
۲۷	۹۶	۴۱	۱۳	۵۳	۵۲	۵۳	۵۱	مدت برگزاری	
۲۵۵	۵۴۱۱	۵۹۷۵	۱۲۱۱	۵۶۵۵	۷۹۸۰	۸۰۲۸	۱۱۹۴۷	تعداد استفاده کنندگان	نمایش
۳	۲۳۵	۲۳۸	۹۳	۱۹۸	۱۱۹	۱۱۵	۱۲۶	تعداد عنوان اجرای نمایش	
۸	۱۷۹۲	۱۹۰۸	۴۳۳	۲۰۰۰	۶۷۳	۸۱۸	۶۴۳	تعداد اجرا	
۲	۱۸۷	۱۰۴	۱۰۲	۱۰۰	۱۴	۱۱	۲۵	تعداد عنوان اجرای موسیقی	موسیقی
۳	۳۰۴	۱۵۲	۱۱۵	۱۰۷	۲۳	۱۶	۲۵	تعداد اجرا	
۱۸۸۸	۹۹۹۶۵	۵۳۳۹۹	۲۳۲۰۰	۷۷۵۱	۷۰۲۰	۵۳۳۰	۳۹۴۷	تعداد استفاده کننده	

اداره کل فرهنگ و ارشاد اسلامی استان



تصویر ۲-۳۲- جلسات رونمایی کتاب



تصویر ۲-۳۳- برگزاری جلسات شورای فرهنگ عمومی و شورای توسعه قرآنی

مهم ترین پروژه ها و اقدامات و دستاوردها در دولت یازدهم و دوازدهم

- برگزاری برنامه ها و جشنواره های متعدد فرهنگی و هنری در سطح استان طی سال های ۹۲ تا ۹۹
- برگزاری برنامه های فرهنگی و هنری در سطح ملی، استانی و شهرستانی (بیش از ۶۰۰۰ عنوان برنامه و فعالیت)
- برگزاری کلاس های آموزشی فرهنگی و هنری (بیش از ۱۴۰۰ دوره آموزشی و ۳۶۰۰۰ ساعت)
- برگزاری نمایشگاه هنرهای تجسمی (بیش از ۹۰۰ عنوان نمایشگاه)

- برگزاری نمایشگاه کتاب و محصولات فرهنگی و قرآنی (بیش از ۲۸۰ نمایشگاه)
- برگزاری حدود ۶۵۰ مراسم مذهبی و مناسبتی
- برگزاری حدود ۸۰۰ عنوان مراسم بزرگداشت و نشست فرهنگی
- برگزاری بیش از ۲۵۰ مسابقه فرهنگی و هنری
- برگزاری بیش از ۳۰۰ برنامه شب شعر
- اجرای بیش از ۱۱۰۰ عنوان نمایش و بیش از ۸۲۰۰ اجرا
- حمایت از برگزاری حدود ۵۵۰ عنوان اجرای موسیقی
- برگزاری جشنواره های فرهنگی و هنری در سطح ملی، منطقه ای، استانی و شهرستانی (بیش از ۱۰۰ جشنواره)
- برگزاری هفته های فرهنگ و هنر در برج میلاد با هدف شناساندن آداب و رسوم اقوام ساکن در شهرستان های استان
- طراحی و اجرای جایزه ادبی- هنری محتشم در سطح ملی (۵ دوره سوگواره و نمایشگاه)
- برگزاری چهار دوره جشنواره سراسری آواها و نواهای رضوی از مجموعه برنامه های جشنواره بین المللی امام رضا (ع). (۹۵ تا ۹۸)
- برگزاری جشنواره المان های شهری قرآن و عترت (سال ۹۵)
- برگزاری جایزه تهران پژوهی (پنج دوره)
- جشنواره استانی اردیبهشت تئاتر (۹۲ تا ۹۵)
- برگزاری جشنواره سینمایی فجر (سال های ۹۳ تا ۹۸)
- برگزاری نمایشگاه های بزرگ قرآن و عترت در شهرستان های تابعه استان
- برگزاری نمایشگاه های کتاب استانی در شهرستان های تابعه استان
- اجرای تئاتر در سوگ خورشید در سطح استان (سال ۹۵)
- جشنواره ملی فرهنگی و هنری « طلوع خرداد » با موضوع گرامیداشت ۱۵ خرداد
- جشنواره شب های موسیقی استان
- برگزاری جشنواره های تئاتر استان
- برگزاری آزمون های جامع دو مرحله ای (نظری و عملی) مهارت های کاردانش و آزمون ادواری استان در زمینه فرهنگ و هنر.
- برگزاری نمایشگاه خوشنویسی ریحانه النبی (استانی)

- برگزاری کنگره سراسری شعر و داستان حضرت ام البنین (ع)
- برگزاری آزمون جامع و سراسری دو مرحله ای قرآن کریم.
- برگزاری جشنواره ملی پوستر و کارتون راه روشن فردا
- برپایی نمایشگاه کتاب های تخصصی علوم دارویی و پزشکی - دانشگاهی و نمایشگاه رسانه های سلامت محور.
- برگزاری جشنواره استانی تئاتر لبخند
- برگزاری جشنواره سراسری حکمت و نیایش با محوریت نهج البلاغه و صحیفه سجادیه
- برگزاری نخستین جشنواره مطبوعات و رسانه‌های استان

گسترش و ترویج فرهنگ کتاب خوانی

- برگزاری نمایشگاه های کتاب استانی با حضور ناشران کشور در شهرستان تابعه استان
- برگزاری نمایشگاه های متعدد کتاب در سطح شهرستان ها و روستاهای تابعه
- تشکیل شورای سیاستگذاری و تهیه نقشه راه کتاب و کتابخوانی در استان و برگزاری مسابقات کتابخوانی با همکاری اداره کل کتابخانه های عمومی استان
- برگزاری هفته کتاب ج.ا.ا و برگزاری نمایشگاه های بزرگ استانی با اخذ مشارکت معاونت محترم فرهنگی در شهرستان های تابعه استان (هفته کتاب و کتابخوانی)
- اهدای یارانه خرید کتاب در نمایشگاه های استانی
- تجهیز کتابخانه های روستایی و عشایری با مشارکت اداره کل جهاد کشاورزی استان
- اهدای کتاب های ارزشی و دینی به مدارس، دانشگاه ها، مساجد و ...
- حمایت از ناشران استان و خرید کتاب
- برپایی نمایشگاه کتاب های تخصصی علوم دارویی و پزشکی - دانشگاهی و نمایشگاه رسانه های سلامت محور.

حمایت از تولیدات نمایشی و سینمایی

- برگزاری جشنواره سالانه تئاتر استان
- صدور مجوز ساخت فیلم کوتاه
- حمایت از تاسیس دفاتر انجمن سینمای جوان در شهرستان های تابعه
- برگزاری جلسات تخصصی در امور سینمایی و فیلم نامه نویسی

- حمایت از چاپ کتاب های مرتبط با موضوعات غنی اسلامی و ایرانی
- برگزاری جشنواره استانی اردیبهشت تئاتر،
- اجرای تئاتر در سوگ خورشید با همکاری سازمان بسیج شهرداری تهران در سطح استان
- نخستین جشنواره تئاتر تک استان به میزبانی شهرستان ملارد
- برگزاری جشنواره استانی تئاتر لبخند

حمایت از تولیدات حوزه موسیقی و برگزاری جشنواره های مرتبط

- حمایت از برگزاری بیش از ۵۵۰ عنوان کنسرت در سطح استان
- برگزاری چهار دوره جشنواره سراسری آواها و نواهای رضوی از مجموعه برنامه های جشنواره بین المللی امام رضا (ع). (۹۵ تا ۹۸)
- انجام امور صدور مجوز اجرای موسیقی زنده در سفره خانه های سنتی و رستوران ها
- صدور مجوز اجرای موسیقی در ارگان ها
- حمایت از برگزاری جشنواره ها در سطح استان
- جشنواره موسیقی تکنوازی در شهرستان ملارد
- جشنواره موسیقی شب های تهران
- جشنواره موسیقی شهرستان پیشوا
- جشنواره موسیقی فجر ورامین
- جشنواره موسیقی آوای فجر در شهر قدس
- اجرای کنسرت پایان سال هنرجویان هنرستان های موسیقی دختران و پسران

گسترش جشنواره‌ها و نمایشگاه‌های تخصصی با موضوع انقلاب اسلامی و دفاع مقدس

- برگزاری برنامه های ویژه فرهنگی و هنری در مناسب های دفاع مقدس نظیر سوم خرداد، هفته بسیج و....
- برگزاری برنامه های ویژه فرهنگی و هنری در ایام دهه مبارک فجر
- برگزاری نمایشگاه آثار دهه مبارک فجر هنرهای تجسمی
- برگزاری جشنواره ملی فرهنگی و هنری « طلوع خرداد » با موضوع گرامیداشت ۱۵ خرداد.
- برگزاری مسابقات فرهنگی با موضوع مرتبط با دفاع مقدس

حمایت از تأسیس و راه‌اندازی انجمن‌ها و نهادهای مردم‌نهاد

- حمایت و تسهیل روند تأسیس انجمن‌های مختلفی از جمله انجمن فرهنگی هنری در سطح استان
- حمایت از صدور مجوز برای موسسات قرآن و عترت در راستای واگذاری اجرای امور قرآنی و برنامه‌های محافل و کرسی‌های تلاوت به بخش خصوصی (موسسات قرآن و عترت)
- صدور مجوز فعالیت و معرفی نامه به انجمن‌ها جهت استفاده از برخی مراکز فرهنگی در استان و مشارکت آنان در بیشتر فعالیت‌های فرهنگی و هنری و صدور مجوز انجمن استانی در زمینه هنرهای تجسمی و موسیقی و نمایش
- حمایت و تسریع در صدور مجوز فعالیت در امور فرهنگی، هنری و قرآنی به متقاضیان حقیقی و حقوقی در سطح استان.

افزایش سرانه فضاها و مجتمع‌های فرهنگی و هنری

- احداث مجتمع فرهنگی هنری در شهر قدس به متراژ ۱۴۵۰ متر مربع و افتتاح در سال ۹۷.
- احداث مجتمع فرهنگی هنری در شهرستان ملارد به متراژ ۱۴۵۰ متر مربع و افتتاح در سال ۹۹.
- احداث طبقه دوم مجتمع فرهنگی هنری دماوند با متراژ ۴۰۰ متر مربع و با ۹۵ درصد پیشرفت.
- افتتاح مجتمع فرهنگی هنری آهار شمیرانات با ۴۰۰ متر مربع، افتتاح ساختمان اداره پردیس با ۳۰۰ متر مربع.
- افتتاح مجتمع فرهنگی و هنری ایمان پرند (شهرستان رباط کریم) با ۱۲۱۴ متر مربع زیر بنا.
- حمایت از تأسیس و راه‌اندازی انجمن‌ها و موسسات مردم‌نهاد و مجوزهای فرهنگی، هنری و قرآنی (بیش از ۸۰۰۰ متقاضی).
- تجهیز و مرمت مجتمع‌های موجود.
- تأسیس پلاتوهای هنری.
- راه‌اندازی سالن‌های دیجیتال سینمایی سیار در شهرستان‌های فاقد سینما.
- راه‌اندازی مجتمع‌های غیرفعال و استفاده از تمامی ظرفیت‌ها.

توجه به حوزه قرآن و عترت

- افزایش صدور مجوز موسسات قرآن و عترت در جهت تسهیل و دسترسی شهروندان به آموزش قرآن و عترت
- برگزاری نشست تخصصی برای مدیران موسسات قرآن و عترت در جهت توانمندسازی مربیان قرآن و آموزش معلمان در سطح موسسات قرآن و عترت

- برگزاری آزمون قرآن و عترت در جهت افزایش و سراسری کردن آموزش قرآن و علوم، مفاهیم و ترجمه و تفسیر قرآن
- برپایی نمایشگاه قرآن و عترت، برگزاری نمایشگاههای قرآنی از آثار هنرمندان و حمایت مادی و معنوی از آنان (خرید آثار) در برنامه های متعدد
- تجلیل از فعالان قرآنی در سطح استان
- برپایی نمایشگاه قرآن و عترت و کتاب جهت سهولت عامه مردم به محصولات فرهنگی و هنری به همراه تخفیفات لازم
- برگزاری جشنواره المان های شهری قرآن و عترت.
- برگزاری جشنواره سراسری حکمت و نیایش با محوریت نهج البلاغه و صحیفه سجادیه

گسترش و ترویج اندیشه‌های دینی و سیاسی حضرت امام خمینی (ره)

- خرید کتاب های موضوعی در تمامی شهرستان های تابعه
- اهدای کتابهای مرتبط با حضرت امام (ره) به مدارس، مساجد و...
- بزرگداشت حضرت امام(ره) در شهرستان های تابعه
- برگزاری شب شعر موضوعی در شهرستان های تابعه
- برگزاری مسابقات فرهنگی وصیت نامه سیاسی الهی حضرت امام(ره)

گسترش و تقویت فعالیت های فرهنگی و هنری مساجد کشور

- اهدای کتاب به کانون های فرهنگی هنری مساجد
- برگزاری نمایشگاه های فرهنگی و قرآنی در مساجد استان
- برگزاری سلسله محافل انس با قرآن کریم در مساجد استان
- حمایت از تاسیس و ایجاد کانون های فرهنگی و هنری مساجد استان و افزایش آن به بیش از ۱۳۰۰ باب کانون در سطح استان.

گسترش همکاری و هم‌افزایی بخش فرهنگ با سایر دستگاه ها و نهادها

- تعامل و همکاری با کانون پرورش فکری کودکان و نوجوان و برگزاری مراسم تقدیر از پدیدآورندگان نوجوان و کودک
- تعامل و همکاری با سازمان جهاد دانشگاهی و برگزاری مراسم تقدیر از آثار علمی اساتید دانشگاهی
- تعامل و همکاری با وزارت راه، مسکن و شهرسازی و تقدیر از پدیدآورندگان آثار مرتبط با این موضوع

- تعامل و همکاری با شهرداری تهران در بخش های مختلف اعم از دینی، قرآنی و فعالیت های ملی و مذهبی
- تقدیر از مفاخر و چهره های فرهنگی و هنری شهر تهران
- تعامل و همکاری با مراکز آموزشی و دانشگاهی در راستای اجرای بهتر برنامه های فرهنگی و هنری در سطح استان
- تعامل و همکاری با سازمان صنعت معدن و تجارت استان در خصوص برگزاری نمایشگاه های کتاب و محصولات فرهنگی در کارخانه ها
- تعامل و همکاری با معاونت جوانان سازمان ورزش و جوانان و برگزاری اولین دوره تقدیر از پدید آورندگان جوان
- تعامل و همکاری با سازمان محیط زیست و برگزاری اولین دوره کتاب محیط زیست
- تعامل و همکاری با وزارت جهاد کشاورزی و برگزاری مراسم تقدیر از پدید آورندگان جهاد کشاورزی
- مشارکت و همکاری با انتشارات علمی و فرهنگی و برگزاری اولین دوره مراسم تقدیر از پدید آورندگان رشته های علوم انسانی دانشگاه ها
- مشارکت و همکاری با معاونت فرهنگی دانشگاه آزاد اسلامی و تقدیر از پدید آورندگان آثار علمی اساتید دانشگاه آزاد
- اهدای کتاب و قدردانی و تلاش در جهت ایجاد کتابخانه مراکز آموزشی
- صدور مجوز فعالیت مختلف فرهنگی و هنری در زمینه تبلیغات
- برگزاری جشنواره ها و نمایشگاههای مختلف
- ایجاد ارتباط بین اداره کل با سایر نهادها در راستای ارائه خدمات بهتر به مراجعین
- تشکیل شورای اقتصاد مقاومتی در سطح استان به منظور پیگیری امور مرتبط با فرهنگ و هنر
- حمایت از تشکیل خانه مطبوعات در سطح شهرستان های استان.

واگذاری تصدی ها و امور غیر حاکمیتی به بخش خصوصی (موسسات مردم نهاد)

- تعامل با انجمن ها و اتحادیه های صنفی
- واگذاری اجرای برنامه های اصلی و کلان به نهادی غیردولتی و مؤسسات
- واگذاری بخش مهمی از کارهای مهم در عرصه فرهنگ از قبیل برگزاری جشنواره ها با کمک و یاری انجمن های مختلف همچون نشست های ادبی و عصر شعر
- تلاش برای واگذاری مجتمع های فرهنگی و هنری به مؤسسات مردم نهاد

توجه به فرهنگ عمومی

- برگزاری مستمر جلسات شورای فرهنگ عمومی در سطح مرکز استان و شهرستان های تابعه و پیگیری اجرای مصوبات (حدود ۱۰۰۰ جلسه در ۸ سال گذشته)
- بستر سازی ارتقای فعالیت فرهنگی با ایجاد انجمن های فرهنگی و هنری در شهرستان های تابعه
- توجه به اقشار مختلف جامعه در راستای کشف و ظهور استعداد های فرهنگی هنری با برگزاری نمایشگاه های هنری و حمایت از اجراهای نمایشی در سطح استان
- دعوت از اساتید دانشگاه تهران در شورای فرهنگ عمومی
- برگزاری نمایشگاه های عفاف و حجاب در سطح استان
- برگزاری کارگاه های آموزشی با موضوعات سبک زندگی اسلامی ، عفاف و حجاب و ...

ترویج و توسعه فرهنگ احترام به قانون و دفاع از حرمت اشخاص و قانون و تقدیر و تجلیل از مفاخر

- تکریم ارباب رجوع و تذکرات جدی شفاهی و کتبی به رعایت حرمت افراد در حوزه مطبوعات محلی استان
- جلوگیری از فعالیت های غیرقانونی مراکز متخلف در راستای جلوگیری از گسترش فعالیت غیرقانونی
- توقیف و امحاء ۱۶۲۰۰۰ برگ اوراق پیش بینی نتایج فوتبال و پلمپ چاپخانه های متخلف
- برگزاری جلسات بدوی رسیدگی به تخلفات نشر و پیگیری امور مربوطه
- برگزاری جلسات داوری و حل و فصل مشکلات موسسات و مراکز وابسته
- بازرسی مستمر از موسسات و مراکز و فرهنگی و هنری و چاپخانه ها بالغ بر ۱۰۰۰۰ بازدید نظارتی.
- تجلیل از فعالان، نویسندگان و پژوهشگران فرهنگی.

اوقات فراغت


- تاکید بر هم افزایی فعالیت های اوقات فراغت در شوراها و فرهنگ عمومی شهرستان های تابعه
- حمایت از اجرای برنامه های فرهنگی هنری و برنامه های اوقات و فراغت توسط کانون های فرهنگی و هنری مساجد استان
- برگزاری دوره ها و ترم های آموزشی رشته های های فرهنگی و هنری در مجتمع های فرهنگی هنری ادارات تابعه.

توجه به فرهنگ و هنر نواحی، اقوام و اقلیت‌های دینی

- همایش خلیج فارس، خلیج اقوام ایرانی
- برگزاری جشنواره های فرهنگی ویژه اقوام
- برگزاری جشنواره دانشجویی اقوام در دانشگاه تهران
- برگزاری جشنواره زاگرس نشینان در دانشگاه تهران
- برگزاری جشنواره موسیقی نواحی در دانشگاه تهران
- صدور مجوزهای فرهنگی در سطح شهرستان های تابعه
- خرید کتب به زبان های محلی.

توجه و تلاش در راستای تحقق و ایجاد دولت الکترونیک و مکانیزه کردن امور

- پیگیری و راه اندازی پایگاه اطلاع رسانی ادارات شهرستان های تابعه
- برقراری ارتباط امن و سریع با ۱۷ اداره تابعه در سطح استان با پیاده سازی سیستم اتوماسیون اداری و انجام کلیه مکاتبات اداری
- همکاری در جهت ایجاد و راه اندازی سیستم ارتباطی امن استانی با استانداری (دولت الکترونیک)
- تامین و خرید قطعات و سخت افزارهای جدید مورد نیاز در سطح استان
- افزایش پهنای باند و سرعت اینترنت شبکه ای
- خرید ۵ سوئیچ برای ارتقاء شبکه اداره کل
- خرید و راه اندازی نرم افزار اموال استانی در بیش از ۲۰ حوزه تابعه، انجام اقدامات لازم در راستای طراحی و اجرای سیستم خدمات الکترونیک و بانک اطلاعاتی مراکز فرهنگی هنری استان
- استاندارد سازی پورتال و پایگاه اینترنتی اداره کل بر اساس معیارهای اعلام شده اداره کل فناوری اطلاعات
- راه اندازی پرتال استانی حوزه دیوان محاسبات استان
- راه اندازی و پشتیبانی سرور مربوط به تعاونی و اعتبارات کارکنان
- راه اندازی و پشتیبانی سرور مربوط به بیمه تکمیلی کارکنان
- همکاری و شرکت در جلسات پدافند غیرعامل وزارت ارتباطات و فن آوری اطلاعات
- راه اندازی نرم افزار بانک اطلاعاتی و اداری بازنشستگان.
- راه اندازی سیستم برگزاری وبینار و همکاری با دستگاه و نهادهای ذی ربط در برگزاری جلسات به صورت بینار.



تصویر ۲-۳۴- برگزاری جشنواره موسیقی شب های استان



تصویر ۲-۳۵- جشنواره قرآنی «مدهامتان»

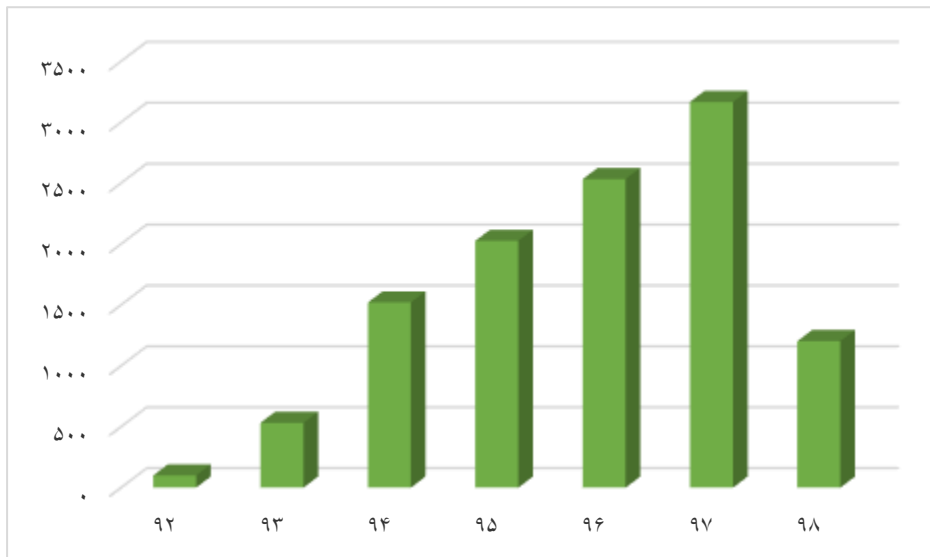
۲-۱۹- اداره کل تبلیغات اسلامی

اداره کل تبلیغات اسلامی در راستای رسالت فرهنگی و تبلیغی خود و به منظور نشر و ترویج فرهنگ انسان ساز قرآنی و تعمیق ارزش های دینی با تکیه بر اندیشه های والا و حیات بخش اسلام ناب محمدی (ص) فعالیت می- نماید. این اداره در زمینه آموزش همگانی قرآن کریم از آموزش ۱۳۵۱۱ نفر در سال ۹۲ به ۴۰۶۰۴ نفر در سال ۹۹ رسیده است. در برگزاری مراسم و محافل قرآنی در سال های ۹۶ و ۹۷ رشد چشمگیری داشته است.

جدول ۲-۲۴- عملکرد اداره کل تبلیغات اسلامی استان در دولت یازدهم و دوازدهم

دولت دوازدهم				دولت یازدهم				واحد	عنوان شاخص
۹۹	۹۸	۹۷	۹۶	۹۵	۹۴	۹۳	۹۲		
۴۰۶۰۴	۵۰۷۵۵۴	۱۳۳۵۶۶۹	۱۰۶۸۵۳۵	۸۵۴۸۲۸	۶۴۱۱۲۱	۲۲۴۳۹۲	۱۳،۵۱۱	نفر	آموزش همگانی قرآن کریم
۱۳۸	۱۷۲۷	۴۵۴۵	۳۶۳۶	۲۹۰۹	۲۱۸۲	۷۶۴	۴۸	مراسم	تثبیت مراسم و محافل قرآنی
۲۵۰۱۷	۳۱۲۷۰۹	۸۲۲۹۱۷	۶۵۸۳۳۴	۵۲۶۶۴۸	۳۹۴۹۸۶	۱۳۸۲۴۵	۵۰،۰۰۰	نفر / روز	اعزام مبلغ
۲۱	۵۹	۱۵۶	۱۶۶	۱۳۲	۱۳۵	۱۳۰	۱۳۰	نفر	روحانیون مستقر در استان
۶۱۷	۷۷۰۶	۲۰۲۷۹	۱۶۲۲۳	۱۲۹۷۸	۹۷۳۴	۳۴۰۷	۲۷۲۶	نفر	حمایت از اقشار تاثیر گذار دینی
۴۲۵	۵۳۱۶	۱۳۹۹۰	۱۱۱۹۲	۸۹۵۴	۶۷۱۶	۲۳۵۱	۱۷۹۸	تشکل	حمایت از تشکلهای دینی
۹۰	۱۲۰۳	۳۱۶۶	۲۵۳۳	۲۰۲۶	۱۵۲۰	۵۳۲	۱۰۰	گفتمان	برگزاری گفتمان های دینی
۹۶	۱۲۰۸	۳۱۸۰	۲۵۴۴	۲۰۳۵	۱۵۲۶	۵۳۴	۱۱۱	مرکز	ساماندهی و حمایت از مراکز و موسسات قرآنی شهری
۶	۷۶	۲۰۰	۱۶۰	۱۲۸	۹۶	۳۴	۲۱	مرکز	ساماندهی و حمایت از خانه های قرآن روستایی

اداره کل تبلیغات اسلامی استان



نمودار ۲-۱۸- برگزاری گفتمان های دینی

مهم ترین اقدامات و پروژه های انجام شده در دولت یازدهم و دوازدهم

- تقویت و حمایت از کانون ها و مراکز فعال قرآنی
- سازماندهی و تقویت شبکه تبلیغی
- سازماندهی، هدایت و حمایت از تشکل های مردم نهاد دینی و مذهبی
- برنامه ریزی و اجرای طرح های فرهنگی و دینی
- تقویت و اجرای برنامه های آموزشی و پژوهشی
- تقویت و تعمیق باورها و ارزش های دینی
- ارتقای دانش و بینش دینی اقشار تاثیرگذار
- پیشگیری از بروز و شیوع آسیب های فرهنگی مذهبی
- توسعه فضاهای فرهنگی- قرآنی مردم نهاد
- تقویت حوزه مدیریت فرهنگی
- توانمندسازی نیروی تبلیغی و ارتقای مهارت های آنان در استفاده از شیوه ها و فن آوری های نوین تبلیغی
- شناسایی نیازها و آسیب های فرهنگی، دینی و اجتماعی
- تقویت سازمان های مردم نهاد فرهنگی- دینی
- سازماندهی جمعیت بانوان فرهیخته و نخبه فرهنگی
- استفاده از ظرفیت نخبگان حوزه و دانشگاه در برنامه ریزی و تدوین شاخص ها
- سازماندهی و تشکیل بانک اطلاعات جامع اساتید، مبلغین و اقشار تاثیرگذار
- تشکیل و هویت بخشی به انجمن های تخصصی با بصیرت دینی و انقلابی

۲-۲۰- اداره کل کتابخانه‌های عمومی

اداره کل کتابخانه‌های عمومی به عنوان یکی از زیربخش‌های فرهنگ و هنر با هدف ویژه و اصلی ترویج خواندن فعالیت دارد. طبق آمار ارائه شده زیر بنای کتابخانه‌های استان از ۱۲۷۹۱۸ مترمربع در سال ۹۲ به ۱۵۴۱۷۸ مترمربع در سال ۹۹ رسیده و سالانه کتابخانه‌های تازه تأسیس به ظرفیت کتابخانه‌های موجود اضافه شده است.

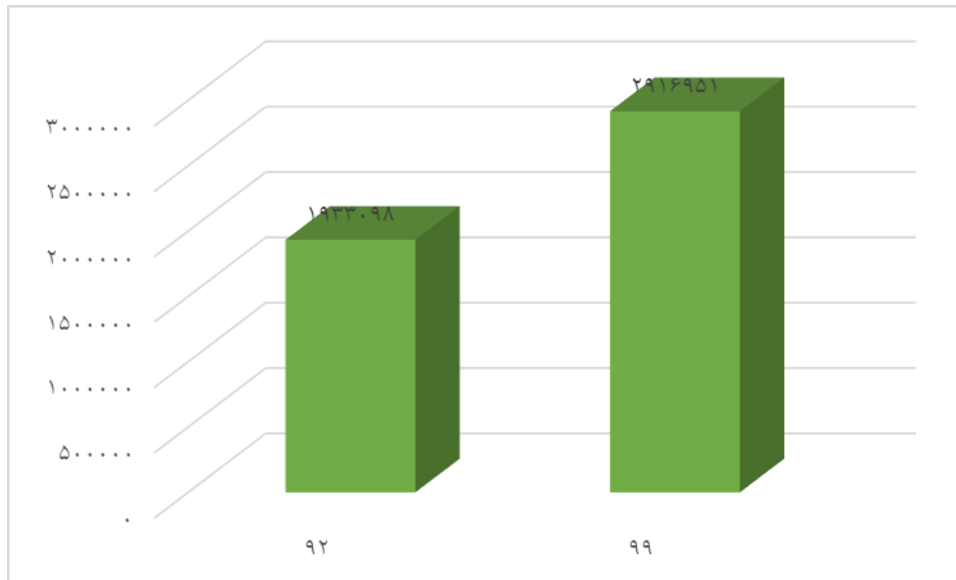
جدول ۲-۲۵- عملکرد اداره کل کتابخانه‌های عمومی استان در دولت یازدهم و دوازدهم

شاخص‌ها	واحد	دولت یازدهم				دولت دوازدهم			
		۹۲	۹۳	۹۴	۹۵	۹۶	۹۷	۹۸	۹۹
تعداد کتابخانه‌ها	باب	۲۸۲	۲۸۹	۲۹۱	۳۰۱	۳۰۲	۳۱۴	۳۳۳	۳۳۵
زیربنای کتابخانه‌ها	مترمربع	۱۲۷۹۱۸	۱۴۰۹۹۴	۱۴۱۲۴۴	۱۴۲۸۵۱	۱۴۳۱۶۱	۱۴۷۶۷۳	۱۵۳۷۶۶	۱۵۴۱۷۸
تعداد نسخ کتاب موجود در کتابخانه‌ها	نسخه	۱۹۳۳۰۹۸	۲۰۱۰۳۶۱	۲۱۲۳۹۴۷	۲۲۹۲۲۱۳	۲۳۹۳۹۹۶	۲۵۱۸۲۷۰	۲۶۷۱۲۸۳	۲۹۱۶۹۵۱
امانت کتاب	نسخه	۱۷۰۱۳۷۷	۱۸۰۴۳۴۳	۱۷۸۵۵۲۷	۱۹۰۰۷۱۴	۱۸۸۰۲۴۷	۲۶۵۴۴۶۹	۲۸۹۴۳۱۶	* ۵۱۰۱۸
عضویت در کتابخانه‌ها	نفر	۱۴۵۴۵۶	۱۸۷۹۸۱	۱۹۶۷۳۲	۱۸۴۰۲۷	۱۷۸۱۷۶	۱۹۶۲۳۳	۱۹۸۹۷۶	* ۱۷۵۴۲۶
برنامه‌های فرهنگی - آموزشی	تعداد	-	۹۰	۲۳۵	۵۷۳	۸۱۰	۱۹۲۸	۲۴۸۷	** ۷۳۶
جلسات انجمن کتابخانه‌ها	جلسه	۱۳	۱۰۰	۱۲۵	۱۰۷	۹۱	۱۰۹	۱۳۵	۱۳
کتابخانه‌های تازه تأسیس	تعداد	-	۳	۱	۶	۳	۵	۲	۱
بازسازی، مقاوم سازی و تعمیرات اساسی	تعداد	-	۲	۶	۹	۷	۹	۲	۳
خرید منابع	نسخه	ساماندهی منابع از سال ۹۶ آغاز شده است و پیش از آن آمار مدونی از خرید منابع کتابخانه‌ای در دسترس نیست				۲۳۳،۱۲۶	۴۴،۹۶۰	۶۰،۷۶۴	۲۱۳۶۶
	میلیون ریال					۱۹،۳۰۳	۱۱،۲۹۸	۲۰،۳۵۸	۱۰،۰۰۰

اداره کل کتابخانه‌های عمومی استان

به علت شیوع کرونا، طبق مصوبه ستاد ملی مبارزه با کرونا و ابلاغیه استانداری، کتابخانه‌ها به اعضا و مراجعین ارائه خدمات نخواهند داشت. اما از زمان شیوع بیماری، ۲ نوبت کتابخانه‌ها به ارائه خدمات به اعضا پرداختند که

ماحصل آن، آمار ذکر شده می‌باشد. در مورد برنامه‌های فرهنگی نیز به علت شیوه کرونا فقط از طریق فضای مجازی و بصورت غیرحضورى برگزار می‌شود.



نمودار ۲-۱۹- تعداد نسخ کتاب موجود در کتابخانه‌ها

پروژه‌های شاخص و کلیدی در دولت یازدهم و دوازدهم

- بازگشایی کتابخانه پارک شهر
- افتتاح کتابخانه عمومی مترو میدان ولیعصر (عج)
- افتتاح کتابخانه عمومی باباطاهر مترو میران ولیعصر (عج)
- افتتاح کتابخانه سیار شماره ۷ شهرستان بهارستان
- افتتاح کتابخانه سیار شماره ۸ شهرستان ملارد
- افتتاح کتابخانه سیار شماره ۹ شهرستان ری



تصویر ۲-۳۶ - کتابخانه پارک شهر



تصویر ۲-۳۷- کتابخانه عمومی مترو میدان ولیعصر (عج)

مهم‌ترین اقدامات و دستاوردها در دولت یازدهم و دوازدهم

- برگزاری نشست‌های نقد و بررسی و رونمایی کتاب با حضور نویسندگان ملی و بومی
- برگزاری محافل شعر
- مشارکت در برگزاری جایزه ادبی «چهل چراغ»
- برگزاری جشنواره رضوی، جشنواره هدهد سفید، جشنواره خاطره نویسی
- برپایی غرفه در نمایشگاه بین‌المللی کتاب تهران
- برپایی غرفه در نمایشگاه قرآن
- برپایی در غرفه فرهنگی راهپیمایی ۲۲ بهمن
- آغاز عملیات احداث کتابخانه باقرالعلوم (ع)

۲-۲۱- کانون پرورش فکری کودکان و نوجوانان

کانون پرورش فکری کودکان و نوجوانان، سازمان فرهنگی و هنری است که برای پر کردن کمبود آثار و محصولات فرهنگی برای کودکان و نوجوانان، فعالیت خود را آغاز کرد.

کانون پرورش فکری کودکان و نوجوانان دارای گسترده‌ترین شبکه کتابخانه‌های کودکان و نوجوانان و نیز از برجسته‌ترین تولیدکنندگان و ناشران کتاب‌های این کودکان و نوجوانان در ایران به‌شمار می‌رود. کانون همچنین تهیه‌کننده فیلم‌ها و سایر فرآورده‌های فرهنگی برای کودکان و نوجوانان است که به‌عنوان شرکت دولتی و وابسته به وزارت آموزش و پرورش ایران به فعالیت خود ادامه می‌دهد.

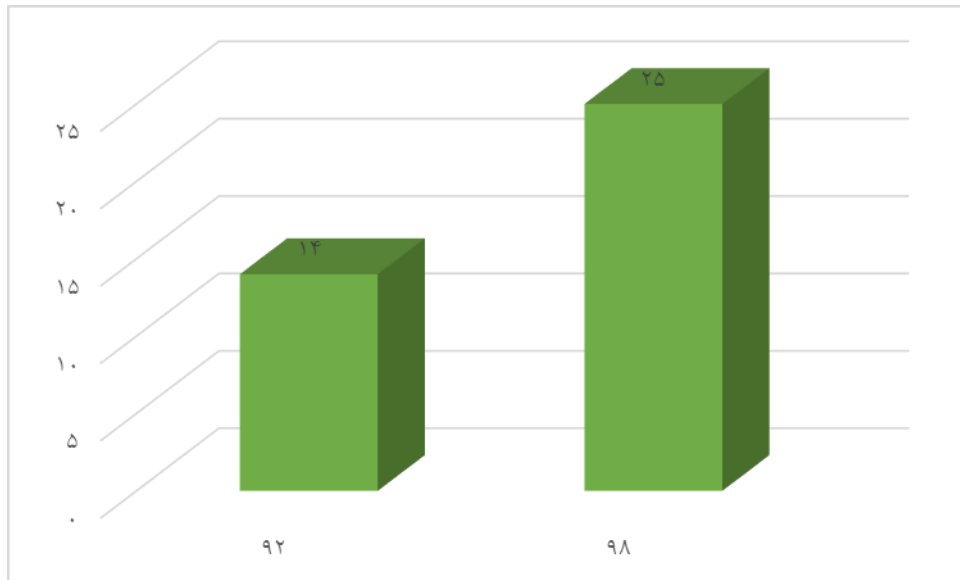
جدول ۲-۲۶- عملکرد کانون پرورش فکری کودکان و نوجوانان در دولت یازدهم و دوازدهم

دولت دوازدهم				دولت یازدهم				واحد	عنوان شاخص
۹۹	۹۸	۹۷	۹۶	۹۵	۹۴	۹۳	۹۲		
۰	۲۰۰	۲۵۰	۱۸۰	۱۴۰	۱۶۰	۹۰	۱۲۰	تعداد	تولید تئاتر در سطح مراکز
۰	۱۷	۱۸	۱۴	۱۲	۱۵	۱۰	۱۲	جشنواره	برگزاری جشنواره های فرهنگی شامل قصه گوئی، کتاب و کتابخوانی، سرود و ...
۰	۲۵	۲۲	۱۷	۱۸	۱۵	۱۶	۱۴	جشنواره	برگزاری جشنواره های هنری شامل نقاشی، نمایش عروسکی، سفالگری و ...
۰	۱۷	۱۸	۱۲	۱۰	۱۲	۱۰	۸	جشنواره	برگزاری جشنواره های ادبی شامل مشاعره، جنگ های ادبی و ...
۵۰	۶۵	۶۰	۵۰	۴۵	۳۰	۴۵	۶۰	تعداد	خدمت رسانی فراگیر برای کودکان کم توان با نیاز های ویژه
۱۰	۲۲	۱۰	۶	۷	۱۲	۸	۱۰	تعداد	بروزرسانی تجهیزات و متناسب سازی با شرایط فعلی
۵۰	۷۵	۱۰۰	۶۵	۷۰	۸۰	۳۵	۳۰	تعداد	ساخت انیمیشن (پویانمایی) توسط مراکز کانون
۰	۱۵	۱۳	۱۶	۱۲	۸	۱۲	۱۰	نمایشگاه	نمایشگاه ها و برنامه های ملی (روز جهانی کودک و روز نجوم ، دهه فجر و ...)
۰	۵۳۰۰	۶۲۰۰	۵۵۰۰	۴۸۰۰	۵۰۰۰	۳۵۰۰	۴۰۰۰	نسخه	امانت کتاب
۰	۵۰۰	۴۸۰	۳۵۰	۴۰۰	۲۵۰	۱۲۰	۱۰۰	تعداد	برنامه های علمی شامل کارگاه های نجوم و زیست شناسی

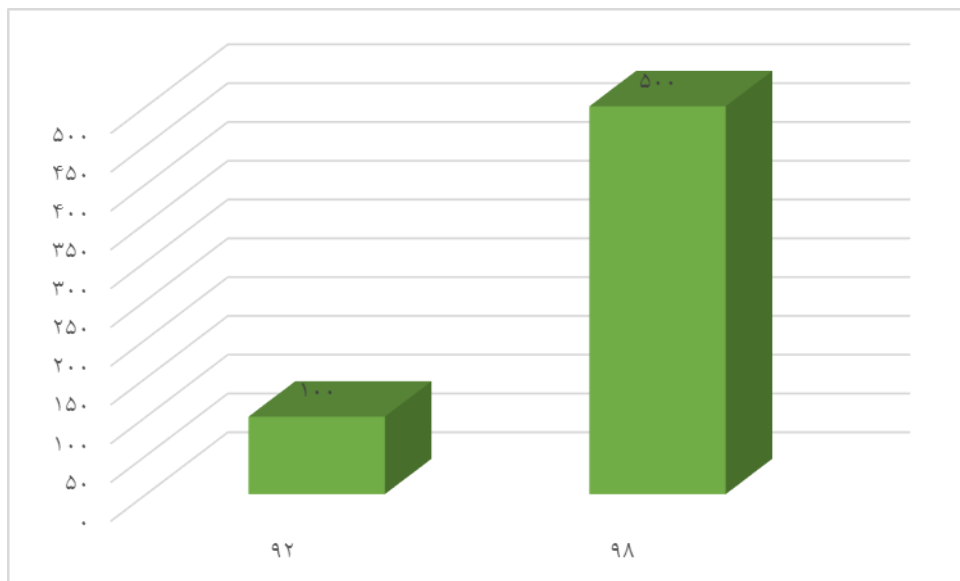
کانون پرورش فکری کودکان و نوجوانان

با توجه به شیوع بیماری کرونا و ممنوعیت فعالیت مراکز آموزشی و فرهنگی و عدم برگزاری جشنواره ها در سال ۹۹ ، شاخص برگزاری جشنواره ها صفر و در سایر موارد روند نزولی است. اما همان گونه که در جدول فوق مشاهده می‌گردد کلیه شاخص‌های عملکردی روندی مثبت و روبه رشد را نشان می‌دهند. بطور مثال تولید تیاتر در

سال ۹۲ برابر با ۱۲۰ مورد در سال بوده است که در سال ۹۸ این شاخص به ۲۰۰ افزایش یافته است. در شاخص تولید برنامه‌های علمی نیز شاهد رشد ۵۰۰ درصدی این شاخص هستیم.



نمودار ۲-۲۰- برگزاری جشنواره های هنری شامل نقاشی، نمایش عروسکی، سفالگری و ...



نمودار ۲-۲۱- برنامه های علمی شامل کارگاههای نجوم و زیست شناسی

پروژه‌های شاخص و کلیدی در دولت یازدهم و دوازدهم

- مرکز شماره ۳۱ کانون پرورش فکری با مساحت ۴۳۵ مترمربع



تصویر ۲-۳۸- مرکز شماره ۳۱



تصویر ۲-۳۹- مرکز شماره ۳۱

مهم‌ترین اقدامات و دستاوردها در دولت یازدهم و دوازدهم

- ترویج فعالیت‌های فرهنگی هنری و توسعه فرهنگ کتاب و کتابخوانی برای کودکان و نوجوانان
- ارتقای سطح کیفی خدمات در راستای شرح وظایف و رسالت کانون پرورش فکری کودکان و نوجوانان
- تلاش در جهت کاهش و کنترل آسیب‌های اجتماعی
- پرورش خلاقیت، استعدادیابی و هدایت مناسب گروه کودک و نوجوان
- خدمت‌رسانی فراگیر برای کودکان کم‌توان با نیازهای ویژه
- بروزرسانی تجهیزات و متناسب‌سازی با شرایط فعلی

۲-۲۲- اداره کل میراث فرهنگی، گردشگری و صنایع دستی استان

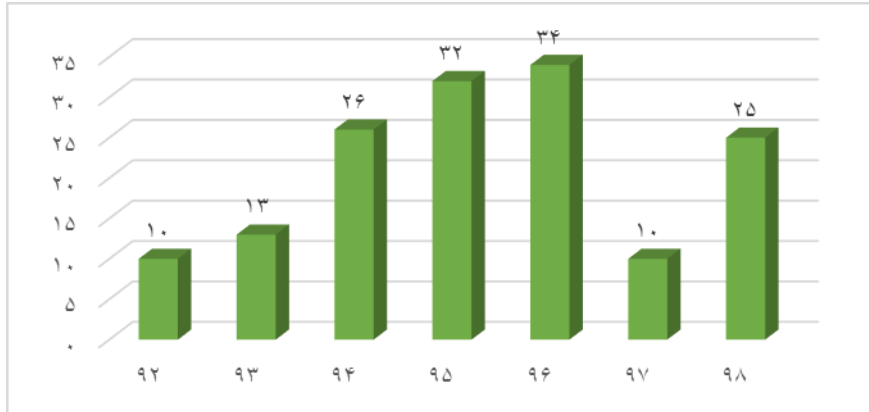
میراث فرهنگی، صنایع دستی و گردشگری از ترکیب سه مفهوم «میراث فرهنگی»، «صنایع دستی» و «گردشگری» شکل گرفته است؛ در سال‌های گذشته پس از ادغام این سه حوزه، تشکیلات واحدی پدید آمده که اهداف مشترکی را پیگیری می‌کنند. از وظایف و سیاست‌های کلان این اداره کل میتوان شناسایی، مستندسازی، حمایت و حفاظت میراث فرهنگی، میراث طبیعی، هنرهای سنتی، صنایع دستی و جاذبه‌های گردشگری، معرفی ارزش‌ها و ظرفیت‌های نهفته در میراث فرهنگی، میراث طبیعی، دانش و هنرهای سنتی و صنایع دستی، اعتماد سازی و حمایت از گردشگران، ساماندهی خدمات گردشگری در مبادی، مقاصد و تسهیل ورود و خروج گردشگران و توسعه زیرساخت‌های مرتبط با گردشگری و صنایع دستی با استفاده از مشارکت حداکثری جامعه ذینفعان را نام برد.

جدول ۲-۲۷- عملکرد اداره کل میراث فرهنگی، گردشگری و صنایع دستی استان در دولت یازدهم و دوازدهم

دولت دوازدهم				دولت یازدهم				واحد	عنوان شاخص
۹۹	۹۸	۹۷	۹۶	۹۵	۹۴	۹۳	۹۲		
۰	۳	۰	۱	۰	۱	۰	۰	اثر	تهیه حریم آثار تاریخی - فرهنگی
۰	۰	۰	۱	۸	۰	۰	۰	حریم	خرید حریم آثار تاریخی
۰	۱	۰	۰	۰	۲	۰	۰	تعداد	مطالعه و پژوهش و انتشار آثار تاریخی
۰	۰	۰	۱	۲	۰	۰	۱	روستا	اجرای زیر ساخت‌های گردشگری در روستاهای استان
۰	۲۵	۱۰	۳۴	۳۲	۲۶	۱۳	۱۰	اثر	مرمت و احیاء آثار تاریخی
۰	۱۸۰۰	۳۴۰۰	۳۲۰۰	۳۰۰۰	۲۷۰۰	۲۲۰۰	۲۰۰۰	نسخه	تهیه و تولید و توزیع جاذبه‌های گردشگری استان
۰	۶	۰	۱	۰	۲	۱	۱	تعداد	اجرای زیرساخت‌های گردشگری
۰	۱	۰	۰	۰	۰	۰	۰	تعداد	نمایشگاه و بازارچه صنایع دستی
۰	۰	۰	۱	۰	۰	۰	۰	تعداد	مطالعه و پژوهش در تقویت و توسعه صنایع دستی
۰	۵	۰	۰	۰	۱	۰	۰	دوره	آموزش شاغلین صنایع دستی
۰	۰	۰	۱	۱	۰	۰	۰	کارگاه	تجهیز و نوسازی صنایع دستی

اداره کل میراث فرهنگی، گردشگری و صنایع دستی استان

از سال ۹۲ تاکنون، مرمت و احیاء آثار تاریخی و تهیه و تولید و توزیع نسخ جاذبه‌های گردشگری استان بطور مستمر انجام شده است. در مورد شاخص خرید حریم آثار تاریخی بیشترین تعداد ۸ حریم و شاخص اجرای زیرساخت‌های گردشگری ۶ مورد مربوط به سال ۹۸ بوده است.



نمودار ۲-۲۲- مرمت و احیاء آثار تاریخی

پروژه‌های عمرانی شاخص و کلیدی در دولت یازدهم و دوازدهم

- تهیه طرح مرمت و اجرای عملیات مرمت و احیای مسجد و مدرسه حکیم هاشمی (دوره صفویه)
- مرمت راهروی شرقی عمارت اصلی انجمن مفاخر و آثار فرهنگی
- تهیه طرح مرمت و اجرای عملیات مرمت و احیای حمام و عمارت تاریخی نواب (چهار راه سید علی)
- حفاظت اضطراری مجموعه آرامگاه ملک المتکلمین
- مرمت بنای تاریخی مجموعه آرامگاهی ملک المتکلمین
- تهیه طرح و اجرای جداره سازی و مرمت نمای تاریخی بنای واقع در ضلع شمالی خیابان ۱۵ خرداد - بین خیابان ناصر خسرو و کوچه تکیه دولت
- تهیه نقشه های طرح احیای مجموعه اقامتی گردشگری واقع در بنای تاریخی - مصوب اداره کل میراث فرهنگی استان
- تهیه نقشه های طرح احیای مجموعه اقامتی گردشگری کن
- تهیه نقشه های طرح احیای مجموعه اقامتی گردشگری یاس واقع در چهار راه سر چشمه- مصوب اداره کل میراث فرهنگی استان
- تهیه طرح مرمت و اجرای جداره واحد های پرچم فروشها واقع در خیابان ناصر خسرو
- مرمت و بازسازی مسجد جامع بازار تهران
- مرمت مسجد حاج رجبعلی
- مرمت خانه شهریار فریبزر
- مرمت بنای ساختمان روزنامه اطلاعات
- مرمت لایه بیرونی سقف حمام محله درویش
- مرمت و بازسازی حمام روستای درده

- تحکیم و بهسازی مسیر پلکانی دژ رشکان
- مرمت کفپوش های طبقه فوقانی موزه آبگینه و سفالینه



تصویر ۲-۴۰-مرمت و احیای مسجد و مدرسه حکیم هاشمی (دوره صفویه)



تصویر ۲-۴۱-مرمت راهروی شرقی عمارت اصلی انجمن مفاخر و آثار فرهنگی



تصویر ۲-۴۲- مرمت و احیای حمام و عمارت تاریخی نواب (چهار راه سید علی)

مهم‌ترین اقدامات و دستاوردها در دولت یازدهم و دولت دوازدهم

- درخواست های سرمایه گذاری
- کمیته فنی سرمایه گذاری
- صدور موافقت اصولی گردشگری
- صدور مجوز ایجاد تاسیسات گردشگری
- معرفی متقاضیان جهت تسهیلات بانکی
- پیگیری متقاضیان دریافت یارانه
- پیگیری پروژه های جهش تولید و اقتصاد مقاومتی
- افتتاح پروژه ها (هفته دولت- دهه فجر)
- انجام زیرساختهای گردشگری
- انجام مطالعات گردشگری
- بررسی و شناسایی مناطق استان از نظر سرمایه گذاری و از نظر نوع تاسیسات و میزان تراکم آن و ارائه راهکارهای توزیع سرمایه گذاری در سطح استان (مدیریت سرمایه گذاری)
- شناسایی مشکلات و معضلات احتمالی سرمایه گذاران بعد از اخذ موافقت اصولی و ارائه راهکار مناسب جهت مشکلات تفکیک اراضی، تغییر کاربری، قطعه بندی و...
- ایجاد فضای مناسب برای سرمایه گذاران به جهت ارائه مشاوره و راهنمایی سرمایه گذاران (خصوصا" از طریق تلفن به جهت جلوگیری از اتلاف زمان)
- پیگیری ایجاد فضای همکاری و تفاهم با ارگانهای ذیربط در خصوص سرمایه گذاری به جهت تسریع کار سرمایه گذاران برای راه اندازی پروژه ها
- پیگیری مسائل و مشکلات مرتبط با گروه های مردم نهاد

۲-۲۳- اداره کل ثبت احوال

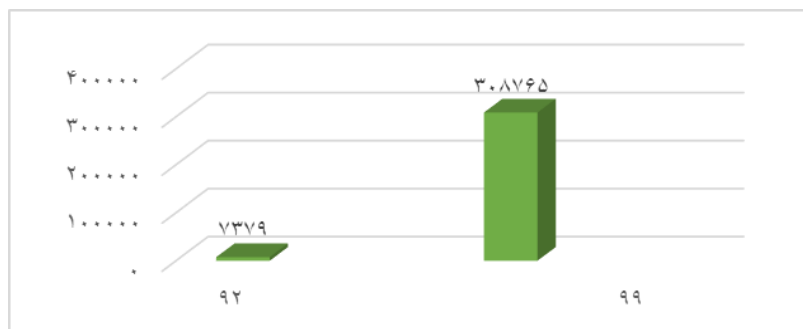
ثبت احوال بعنوان دستگاه حاکمیتی با ثبت وقایع حیاتی، اتقان اسناد و مدارک هویتی و انتشار آمار و تحولات جمعیتی در عرصه های سیاسی، اجتماعی، اقتصادی، فرهنگی و ... نقش مؤثر و کارآمد را در برنامه ریزی و اداره کشور ایفاء می نماید.

گستره خدمات هویتی اداره کل ثبت احوال استان تا سطوح بخشها (شامل ۵ منطقه شهر تهران، ۱۷ اداره در شهرستان های استان، ۲ اداره بخش و ۱ نمایندگی) از یکسو و بهره گیری از فناوری های جدید در ارائه خدمات متنوع از سوی دیگر، ثبت احوال را به سازمانی یادگیرنده، خلاق، نوآور، کارآمد، اثربخش، تحول گرا، نظام مند و نتیجه گرا تبدیل نموده است. اداره کل ثبت احوال استان از سال ۹۲ تا سال ۹۹ سالانه حدود ۹۰ درصد وقایع حیاتی ولادت و وفات را به ثبت رسانده است.

جدول ۲-۲۸ عملکرد اداره کل ثبت احوال استان در دو یازدهم و دوره سه ساله دولت دوازدهم

دولت دوازدهم				دولت یازدهم				واحد	عنوان شاخص
۹۹	۹۸	۹۷	۹۶	۹۵	۹۴	۹۳	۹۲		
۳۰۸۷۶۵	۱۵۰۶۶۶۴	۲۴۴۸۰۰۸	۲۷۰۶۷۳۹	۱۹۳۳۲۹۹	۱۰۷۳۰۶۹	۱۵۹۶۱۲	۷۳۷۹	تعداد	صدور کارت هوشمند ملی
۲۰۵۶۸۰	۵۵۹۱۱۷	۵۹۵۹۶۹	۶۵۲۵۸۶	۶۶۳۹۵۷	۶۵۶۴۶۸	۶۱۱۹۸۸	۵۰۸۳۰۸	تعداد	صدور شناسنامه مکانیزه
-	اتمام پروژه	۱۴۲۵۲	۱۲۵۱۲۱	۳۲۵۱۰۱	۲۴۱۲۵۱۰	۲۴۲۵۰۲۰	۳۲۵۲۰۱۲	تعداد	آرشیو الکترونیکی اسناد هویتی
۹۰،۷۶	۹۳،۲۲	۹۳،۴۱	۹۲،۹۶	۹۲،۳۹	۹۲،۵۰	۹۲،۰۹	۹۱،۹۷	درصد	ثبت به موقع وقایع حیاتی ولادت
۹۰،۱۶	۹۲،۸۶	۹۲،۵۴	۹۲،۷۳	۹۲،۶۵	۸۹،۰۱	۸۸،۶۱	۸۹،۶۱	درصد	ثبت به موقع وقایع حیاتی وفات

اداره کل ثبت احوال استان




نمودار ۲-۲۳-۲ صدور کارت ملی هوشمند

مهمترین پروژه‌های شاخص و کلیدی در دولت تدبیر و امید و سه ساله دولت دوازدهم

- احداث ساختمان جدید اداره کل ثبت احوال استان در ۵ طبقه و ۴۰۰۰ مترمربع زیربنا (سال ۹۲)
- بازسازی کامل اداره ثبت احوال منطقه شمال تهران در ۴ طبقه و ۱۴۰۰ مترمربع زیربنا (سال ۹۵)
- احداث ساختمان اداره ثبت احوال شهر قدس در ۲ طبقه و ۱۰۰۰ مترمربع زیربنا (سال ۹۵)
- بازسازی ساختمان اداره ثبت احوال شهرستان پردیس ۲ طبقه ۲۰۰ مترزیربنا (سال ۹۵)
- احداث ساختمان اداره ثبت احوال شهرستان بهارستان در ۲ طبقه و ۱۰۰۰ مترمربع زیربنا (سال ۹۸)
- بازسازی اداره ثبت احوال منطقه غرب تهران در ۴ طبقه و ۲۰۰۰ مترمربع زیربنا (سال ۹۹)
- انجام پروژه اتصال ۱۹ اداره ثبت احوال استان به فیبر نوری (سال ۹۹)



تصویر ۲-۴۳- اداره ثبت احوال منطقه شمال



تصویر ۲-۴۴- اداره ثبت احوال شهرستان بهارستان

مهم ترین اقدامات و دستاوردها در دولت تدبیر و امید و سه ساله دولت دوازدهم

- اجرای پروژه کارت هوشمند ملی در راستای دولت الکترونیک و حذف کپی مدارک هویتی در ادارات.
- آرشیو الکترونیکی ۱۰،۶۰۸،۰۰۰ برگ سند هویتی ولادت و ۲،۱۰۰،۰۰۰ برگ سند هویتی وفات مردم استان تهران که با اجرای آن هر تهرانی در هر جای ایران و هر ایرانی در تهران می تواند خدمات هویتی دریافت نماید.
- احراز هویتی الکترونیکی.
- برون سپاری خدمات ثبت احوال به بخش خصوصی در راستای اصل ۴۴ قانون اساسی (۱۵۸ دفتر پیشخوان دولت)
- راه اندازی مرکز یکپارچه صدور شناسنامه مکانیزه و ارسال شناسنامه به درب منازل.

فصل سوم

امور تولیدی

۳- فصل سوم: امور تولیدی

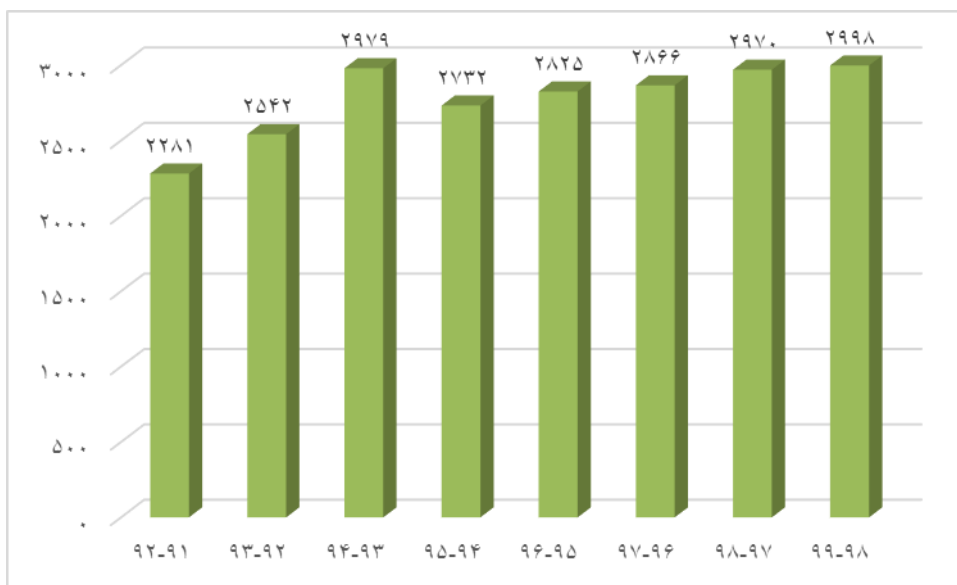
۳-۱- سازمان جهاد کشاورزی استان

محصولات زراعی استان، از شهریور ۹۱ تا شهریور ۹۹، با رشدی حدود ۳۱ درصد از ۲۲۸۱ هزار تن در سال زراعی ۹۱-۹۲ به ۲۹۹۸ هزار تن در سال ۹۸-۹۹ رسیده است. طبق جدول زیر، ۷ درصد از محصولات زراعی استان به تولید گندم اختصاص داشته است. طی این سال‌ها، در حدود ۱۲۴۳ هزار تن جو و ۱۰ هزار تن کلزا در استان تولید شده است.

جدول ۳-۱- عملکرد اداره کل جهاد کشاورزی در دولت یازدهم و دوره سه ساله دولت دوازدهم

دولت دوازدهم				دولت یازدهم				واحد	عنوان شاخص
۹۸-۹۹	۹۷-۹۸	۹۶-۹۷	۹۵-۹۶	۹۴-۹۵	۹۳-۹۴	۹۲-۹۳	۹۱-۹۲		
بخش زراعت									
۲۶۲	۲۵۰	۲۲۴	۲۴۴	۲۱۹	۱۹۸	۱۱۷	۱۰۸	هزار تن	تولید گندم
۲۲۴	۱۸۵/۵	۱۸۲/۵	۱۴۸	۱۴۷/۸	۱۴۹/۵	۱۰۰	۱۰۶		تولید جو
۴/۳	۲/۴	۱/۶	۱/۴	۰/۴	۰/۲۲	۰/۲۱	-		تولید کلزا
۲۹۹۸	۲۹۷۰	۲۸۶۶	۲۸۲۵	۲۷۳۲	۲۹۷۹	۲۵۴۲	۲۲۸۱		تولید کل محصولات زراعی

اداره کل جهاد کشاورزی استان



نمودار ۳-۱- تولید محصولات زراعی (هزار تن)

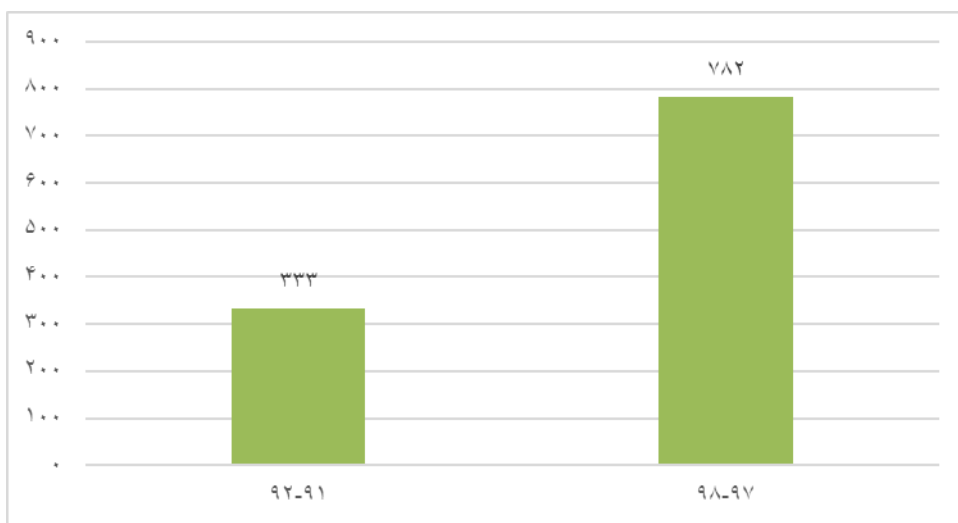
در سال اول خدمت دولت تدبیر و امید، ۲۵۰۸ هکتار گلخانه با تولید ۳۳۳ هزار تن محصول در سطح استان دایر شده بود که این مقدار در پایان شهریور ۹۹، با رشدی حدود ۵۵/۱ درصد در سطح به عدد ۳۸۸۹ هکتار رسیده است. تولید محصولات گلخانه‌ای نیز با رشد چشم‌گیر ۱۳۴/۸ درصد همراه بوده است.

تولید قارچ از دیگر فعالیت‌های تحت نظارت اداره کل جهاد کشاورزی می‌باشد که در چند سال اخیر موجب رشد صادرات بخش کشاورزی شده و از ۳۱/۹ هزار تن در سال ۹۲ به ۴۱/۳ هزار تن در سال ۹۸ رسیده است.

جدول ۳-۲- عملکرد اداره کل جهاد کشاورزی در دولت یازدهم و دوره سه ساله دولت دوازدهم

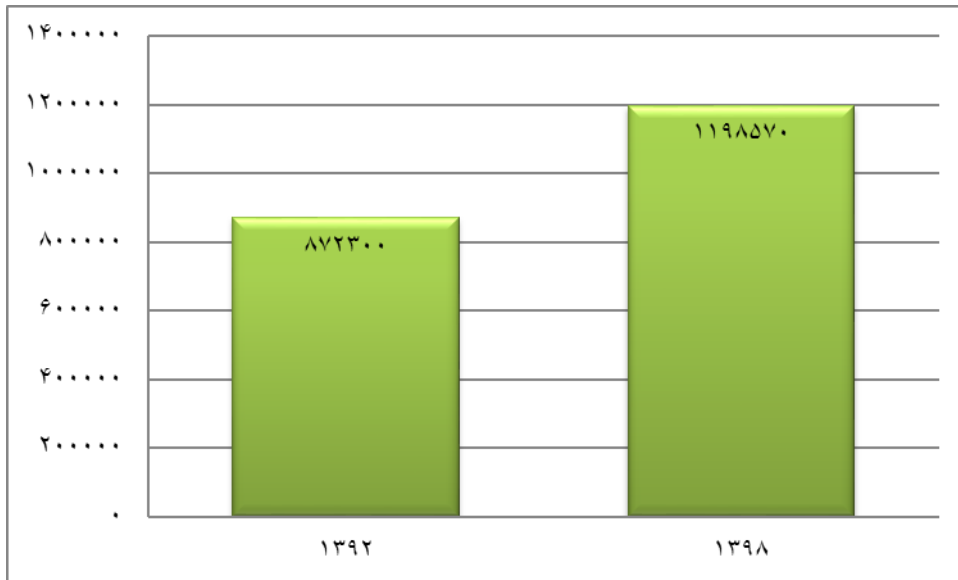
دولت دوازدهم				دولت یازدهم				واحد	عنوان شاخص	
مرداد ۹۹	۹۸	۹۷	۹۶	۹۵	۹۴	۹۳	۹۲			
بخش باغبانی										
۷۹	۳۲۴	۳۱۰	۲۸۵	۲۰۵	۹۷	۸۱	۸۱	هکتار	عملکرد توسعه	گلخانه‌ها
۱۴/۵	۹۷/۵	۸۵	۹۰	۱۴۱	۴۶/۷	۴۶	۲۷	هکتار	عملکرد اصلاح و بازسازی	
۳۸۸۹	۳۸۱۰	۳۴۸۶	۳۱۷۶	۲۸۹۱	۲۶۸۶	۲۵۸۹	۲۵۰۸	هکتار	سطح کل	
۷۸۲	۷۸۲	۶۷۰	۵۸۱	۵۲۵	۵۰۵	۴۴۹	۳۳۳	هزارتن	تولید کل	
۴۱/۳	۴۱/۳	۳۹/۶	۳۶/۱	۳۵/۸	۳۴/۶	۳۲/۴	۳۱/۹	هزار تن	تولید قارچ	
۴۳	۴۳	۴۱/۷	۳۹	۳۶	۳۳/۸	۲۷	۲۶/۹	هکتار		

عملکرد سال ۹۹ شاخص‌هایی که به رنگ نارنجی هستند، بدلیل اینکه عملکرد قطعی صرفاً در پایان سال ۹۹ تعیین می‌شوند، عملکرد پایان ۹۸ ملاک عمل قرار می‌گیرد. اداره کل جهاد کشاورزی استان

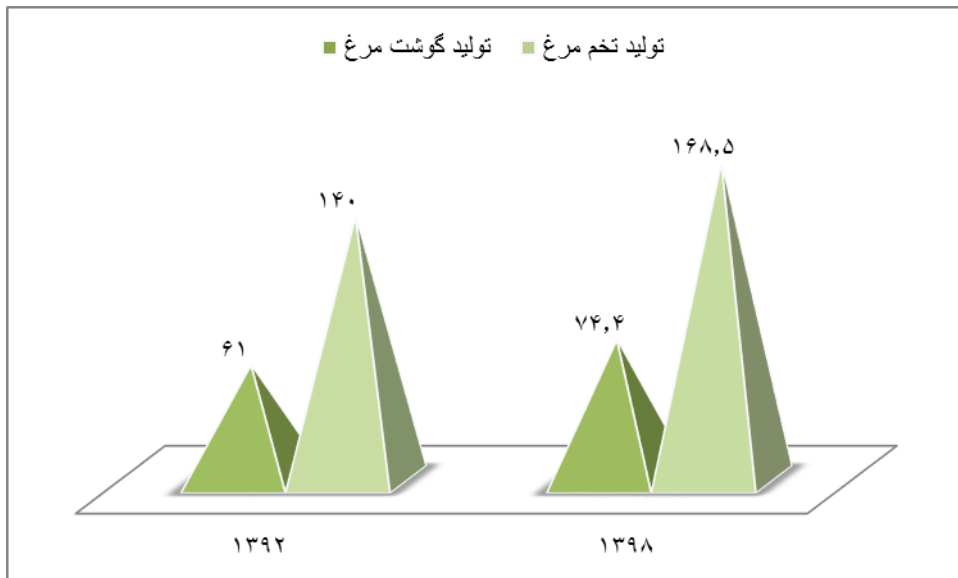


نمودار ۳-۲- تولید محصولات گلخانه‌ای (هزار تن)

در سال‌های دولت یازدهم و سه ساله دولت دوازدهم، تولید گوشت قرمز در استان از رشد چشم‌گیر ۷۷ درصدی برخوردار بوده و از ۱۸,۸ هزار تن در سال ۹۲ به ۳۳,۳ هزار تن در سال ۹۸ رسیده است.



نمودار ۳-۳- تولید شیر خام (تن)



نمودار ۳-۴- تولید گوشت مرغ و تخم مرغ (هزار تن)

تولید عسل یکی دیگر از فعالیت‌های تحت نظارت اداره کل جهاد کشاورزی استان می‌باشد که از ۸۸۰ تن در سال ۹۲ به ۱۲۵۰ تن در پایان سال ۹۸ رسیده است.

جدول ۳-۳- عملکرد اداره کل جهاد کشاورزی در دولت یازدهم و دوره سه ساله دولت دوازدهم

دولت دوازدهم				دولت یازدهم				واحد	عنوان شاخص
مرداد ۹۹	۹۸	۹۷	۹۶	۹۵	۹۴	۹۳	۹۲		
بخش امور دام									
۳۳۲۸۹	۳۳۲۸۹	۳۲۹۱۰	۳۱۱۹۸	۲۹۲۷۱	۲۸۶۱۰	۲۶۳۷۰	۱۸۸۰۰	تن	تولید گوشت قرمز
۱۱۹۸,۶	۱۱۹۸,۶	۱۱۲۶,۹	۱۰۶۴,۹	۹۹۲,۲	۹۶۵,۲	۸۹۴,۹	۸۷۲,۳	هزارتن	تولید شیر خام
بخش امور طیور									
۷۴,۴	۷۴,۴	۶۶,۵	۶۹,۵	۶۷,۴	۶۴,۷	۶۲,۵	۶۱	هزارتن	تولید گوشت مرغ
۱۶۸,۵	۱۶۸,۵	۱۷۱,۴	۱۶۵,۲	۱۵۹,۲	۱۵۱,۸	۱۵۱	۱۴۰	هزارتن	تولید تخم مرغ
۱۲۵۰	۱۲۵۰	۱۰۳۰	۸۹۱	۸۸۵	۸۷۷	۶۸۰	۸۸۰	تن	تولید عسل
بخش شیلات و امور آبزیان									
۶۸۰۰	۶۸۰۰	۶۵۹۵	۶۲۲۳	۵۷۱۹	۵۱۴۰	۴۹۹۸/۴	۴۱۳۸/۷	تن	گوشت ماهی (سردآبی و گرم آبی)
۳۷	۳۷	۳۴	۳۲	۳۲	۳۰	۲۵/۴	۲۴	میلیون قطعه	ماهیان زینتی

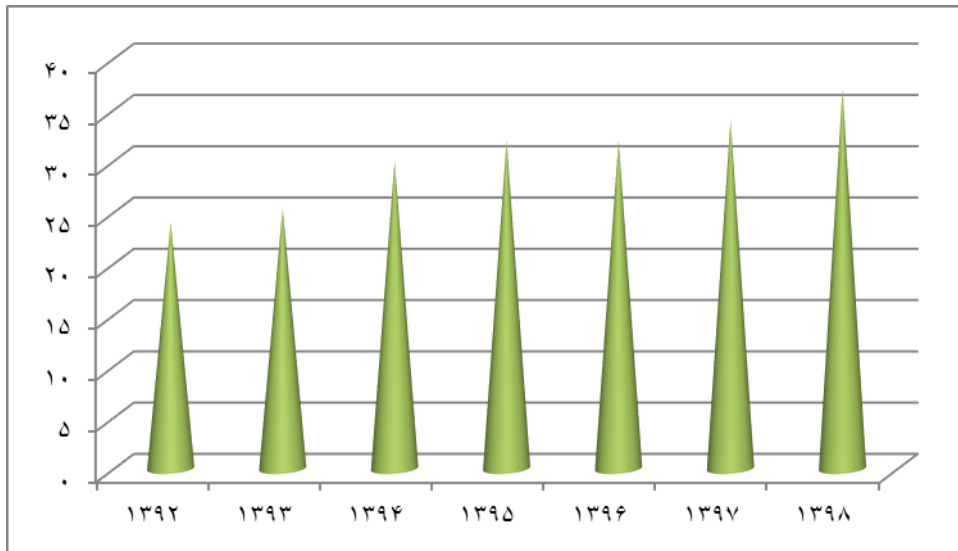
اداره کل جهاد کشاورزی استان

* عملکرد سال ۹۹ شاخص‌هایی که به رنگ نارنجی هستند، بدلیل اینکه عملکرد قطعی صرفاً در پایان سال ۹۹ تعیین می‌شوند، عملکرد پایان ۹۸ ملاک عمل قرار می‌گیرد.



تصویر ۳-۱- گلخانه شیشه‌ای بهارستان

در سال‌های پس از انقلاب و به خصوص سال‌های اخیر، برنامه‌ریزی دقیق و سرمایه‌گذاری انجام شده در بخش شیلات موجب رشد قابل ملاحظه تولید ماهی در سطح استان گردیده است. در سال اول خدمت دولت یازدهم، ۴۱۳۸,۷ تن ماهیان گرم‌آبی و سردآبی در استان تولید شده که طی فعالیت‌های صورت گرفته تا پایان سال ۹۸، این مقدار به ۶۸۰۰ تن رسیده است. تولید ماهیان زینتی یکی از فعالیت‌های صادراتی استان می‌باشد که در این زمینه موفق شده طی سال‌های دولت یازدهم و سه ساله دولت دوازدهم ۲۵۱,۴ میلیون قطعه تولید نماید.



نمودار ۳-۵- تولید ماهیان زینتی (میلیون قطعه)

در انتهای سال ۹۸ با پشتیبانی تسهیلاتی و خرید و تجهیز باغات و مزارع کشاورزی با ادوات کشاورزی همچون تراکتور، کمباین و سایر ادوات، ضریب مکانیزاسیون در سطح استان به ۲,۱ اسب بخار بر هکتار ارتقا یافته است. در پایان این سال، ظرفیت جذب مواد خام کشاورزی از ۱,۳ هزار تن به ۲,۹۷ هزار تن افزایش یافته است. همچنین در راستای افزایش بهره‌وری آب و رونق کشاورزی، ۳۹۶,۵ هزار هکتار از اراضی استان تحت پوشش آبیاری نوین قرار گرفته است.

جدول ۳-۴- عملکرد اداره کل جهاد کشاورزی در دولت یازدهم و دوره سه ساله دولت دوازدهم

عنوان شاخص	واحد	دولت یازدهم				دولت دوازدهم			
		۹۲	۹۳	۹۴	۹۵	۹۶	۹۷	۹۸	مرداد ۹۹
بخش توسعه مکانیزاسیون									
ضریب مکانیزاسیون بخش کشاورزی	اسب بخار بر هکتار	۱,۳	۱,۳۸	۱,۴۵	۱,۵	۱,۵۷	۱,۶۵	۲,۱	۲,۱
بخش صنایع کشاورزی									
ظرفیت جذب مواد خام کشاورزی	هزار تن	۱,۳	۱,۸	۱,۹۸	۲	۲,۳	۲,۸	۲,۹۷	۲,۹۷
بخش آب و خاک و امور فنی مهندسی									
اراضی تحت آبیاری نوین	هکتار	۲۹۰۰۰	۳۱۰۰۰	۳۷۰۰۰	۴۹۰۰۰	۵۵۰۰۰	۶۱۰۰۰	۶۷۰۰۰	۶۷۵۰۰

عملکرد سال ۹۹ شاخص‌هایی که به رنگ نارنجی هستند، بدلیل اینکه عملکرد قطعی صرفاً در پایان سال ۹۹ تعیین می‌شوند، عملکرد پایان ۹۸ ملاک عمل قرار می‌گیرد.

اداره کل جهاد کشاورزی استان



تصویر ۳-۲- آبیاری نوین اراضی

مهم ترین اقدامات و پروژه‌های انجام شده در سال اول خدمت دولت تدبیر و امید

- توسعه روش‌های نوین آبیاری و احداث آبیاری تحت فشار
- احداث و تکمیل شبکه‌های فرعی کانال محمدیه
- احداث شهرک گلخانه‌های حصارگلی در شهرستان ورامین
- احداث سد خاکی روستای درده
- برخورداری از ۳۰ درصد گلخانه‌های کشور
- تولید بیش از ۵۰ درصد گل شاخه بریده کشور

- تولید حدود ۲۵ درصد قارچ کشور
- تولید حدود ۱۶ درصد تخم مرغ کشور و حائز رتبه اول کشوری
- تولید حدود ۱۱ درصد شیر خام و حائز رتبه دوم کشوری
- حفظ و جلوگیری از تغییر کاربری اراضی کشاورزی با تشکیل، تجهیز و استقرار تیم‌های ویژه حفاظتی و پیشگیری و اجرای احکام و دستورات قضایی همراه با آزادسازی اراضی کشاورزی
- تشکیل اتاق‌های فکر تخصصی (گوشت، شیر، محصولات گلخانه‌ای و ...) با حضور تولیدکنندگان برتر و نخبگان و صاحب‌نظران هر زیربخش تخصصی
- ایجاد زنجیره تولید گوشت مرغ و تخم‌مرغ در استان
- راه‌اندازی اولین مرکز تولید اسپرم منجمد دام سنگین به ظرفیت دو میلیون دز در سال در شهرستان فیروزکوه
- صدور مجوز و حمایت از احداث اولین مرکز تکثیر و تولید تخم چشم‌زده ماهی قزل‌آلا (اصلاح نژاد شده) در شهرستان فیروزکوه
- ایجاد اولین مرکز تولید اسپان (بذر F۱ قارچ) کشور با ظرفیت تولید ۲۰۰ هزار لیتر در سال در شهرستان ملارد
- آغاز احداث اولین مجتمع گلخانه‌ای صفادشت شامل ۲۴ واحد گلخانه سبزی و صیفی، توت‌فرنگی و گل و گیاه زینتی



تصویر ۳-۳- ایجاد سازه‌های گلخانه‌ای

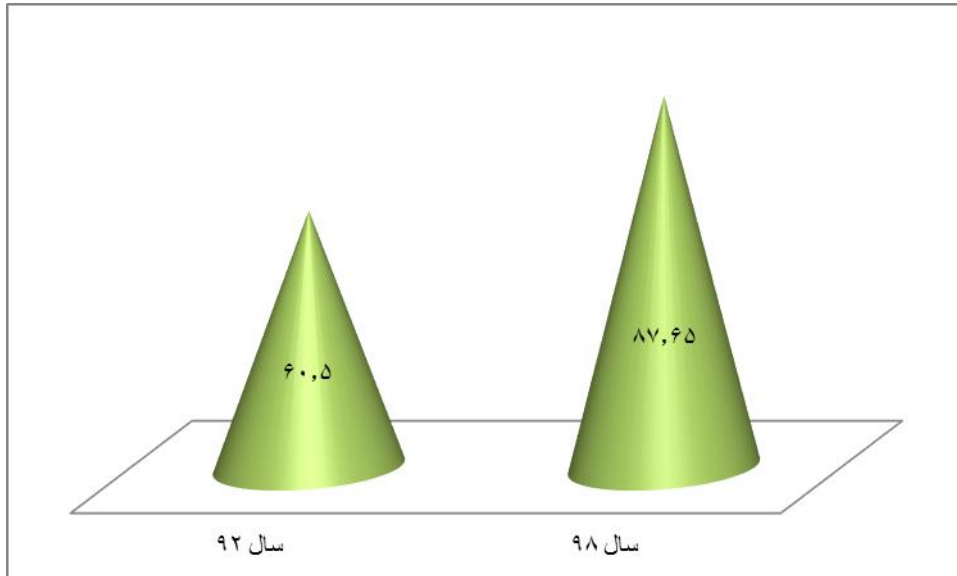
- صدور اولین مجوز موافقت اصولی و حمایت از احداث اولین مزرعه پرورش ماهیان خاویاری به ظرفیت ۱۰۰ تن گوشت و ۸ تن خاویار
- صدور پروانه بهره‌برداری احداث اولین مرکز دپو و عرضه ماهی قزل‌آلا به ظرفیت ۴۱۰۰ تن در شهرستان اسلامشهر
- احداث اولین واحد کشت بافت متمر و غیرمتمر جهت تولید پایه و اندام‌های رویشی و خوداتکایی در تولید و قطع وابستگی به خارج از کشور
- ایجاد اولین مرکز تولید گوساله نر پایه پروار (نژاد گوشتی برتر) در شهرستان ورامین
- تهیه، تصویب و اجرای طرح ساماندهی تامین آب سالم، اصلاح نوع کشت و برخورد قانونی با تولیدکنندگان سبزی و صیفی با آب‌های نامتعارف و کاهش سطح تولید سبزی و صیفی با آب‌های نامتعارف



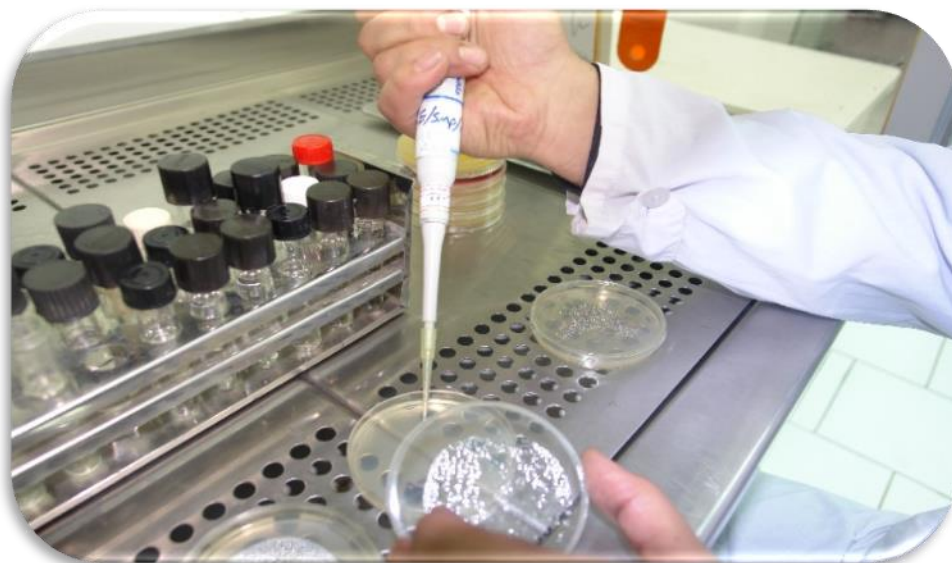
تصویر ۳-۴- گازکشی به شهرک گلخانه‌ای حصارگلی

۳-۲- اداره کل دامپزشکی استان

حفظ بهداشت و سلامت دام از مهم‌ترین وظایف اداره کل دامپزشکی می‌باشد که این شاخص در سال اول خدمت دولت تدبیر و امید، ۶۰٫۵ درصد بوده و با رشد صورت گرفته طی این سال‌ها به ۸۷٫۶۵ درصد رسیده است.

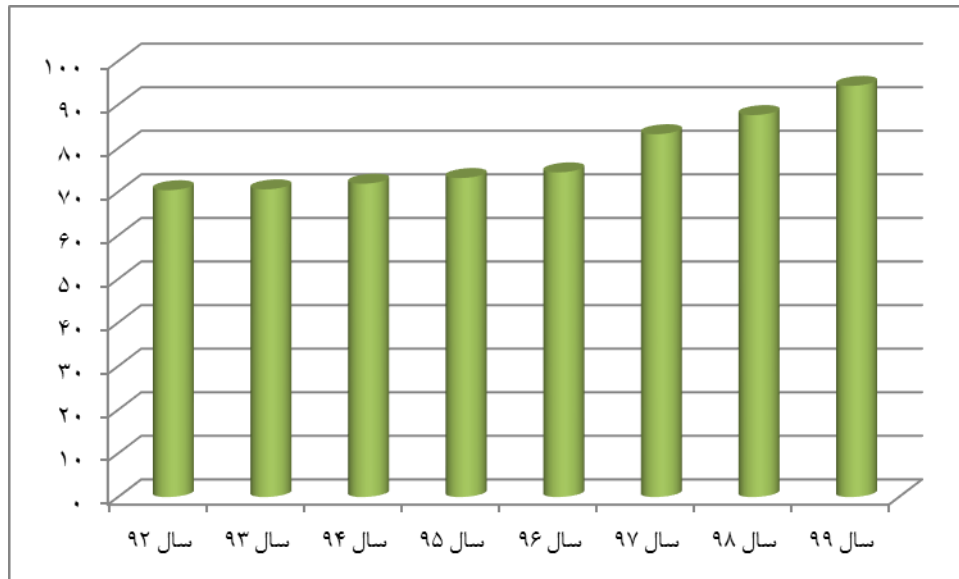


نمودار ۳-۶ - ارتقاء بهداشت و سلامت دام (درصد)



تصویر ۳-۵ - آزمایشگاه کنترل بیماری‌های دام

طی سال‌های دولت یازدهم و سه ساله دولت دوازدهم، ارتقاء بهداشت و تضمین کیفیت فرآورده‌های خام دامی، خوراک دام، دارو و فرآورده‌های بیولوژیک از ۸۲٫۹ درصد در سال ۹۲ به ۹۷٫۶۳ درصد رسیده است. همچنین ارتقاء کیفیت و بهداشت واحدهای تولیدی، توزیعی، عرضه و خدمات مرتبط با دامپزشکی با رشدی حدود ۲۴ درصدی همراه می‌باشد.



نمودار ۳-۷- ارتقاء کیفیت و بهداشت واحدهای تولیدی، توزیعی، عرضه و خدمات مرتبط با دامپزشکی (درصد)



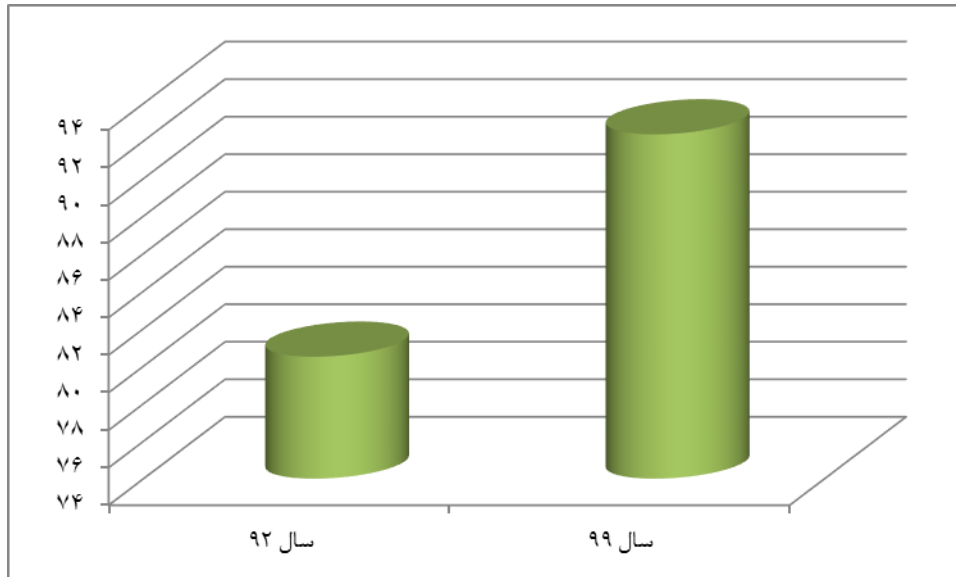
تصویر ۳-۶- واکسیناسیون آبله و شاربن

جدول ۵-۳- عملکرد اداره کل دامپزشکی در دولت یازدهم و دوازدهم (درصد)

دولت دوازدهم			دولت یازدهم				عنوان شاخص	
۹۹	۹۸	۹۷	۹۶	۹۵	۹۴	۹۳		
۸۷,۶۵	۷۹,۵۶	۷۲,۳۴	۶۶	۶۴,۵	۶۳,۱	۶۱,۸	۶۰,۵	ارتقاء بهداشت و سلامت دام
۹۷,۶۳	۹۶,۳۲	۹۴,۲۵	۸۷,۷	۸۶,۵	۸۵,۳	۸۴,۱	۸۲,۹	ارتقاء بهداشت و تضمین کیفیت فرآورده های خام دامی، خوراک دام، دارو و فرآورده های بیولوژیک
۹۴,۳۵	۸۷,۶۵	۸۳,۲۶	۷۴,۵	۷۳,۲	۷۱,۹	۷۰,۶	۷۰,۴	ارتقاء کیفیت و بهداشت واحدهای تولیدی، توزیعی، عرضه و خدمات مرتبط با دامپزشکی
۹۲,۳۵	۸۶,۳۲	۸۲,۳۵	۸۵,۳	۸۴,۱	۸۲,۹	۸۱,۷	۸۰,۵	دسترسی کمی و کیفی به بسته خدمات دامپزشکی

اداره کل دامپزشکی استان

دسترسی کمی و کیفی به بسته خدمات دامپزشکی یکی دیگر از وظایف اداره کل دامپزشکی می‌باشد که این اداره کل موفق به رشد چشم‌گیر در این شاخص گردد و از ۸۰,۵ درصد در سال ۹۲ به ۹۲,۳۵ درصد در سال ۹۹ افزایش یافته است.



نمودار ۳-۸- دسترسی کمی و کیفی به بسته خدمات دامپزشکی

مهم‌ترین اقدامات و پروژه‌های انجام شده در دولت تدبیر و امید

- پایش بیماری آنفلوآنزای فوق‌حاد پرندگان در سطح استان
- عملیات تجهیز کشتارگاه‌ها به اطاق سرد در راستای ارتقای سطح کیفی و بهداشتی گوشت استحصالی در کشتارگاه‌ها
- ارتقای و تکمیل آزمایش تعیین نوع گونه به روش PCR به منظور شناسایی نوع گونه گوشت‌های عرضه شده در مراکز عرضه و شناسایی موارد تقلب توسط بعضی افراد سودجو
- اقدام و اجرای طرح نشانه‌گذاری لاشه استحصالی در کشتارگاه‌های استان
- ترخیص محموله وارداتی در گمرکات با ارایه کد یکتای ترخیص اخذ شده از سامانه قاچاق کالا و ارز
- پوشش بهداشتی دام، طیور و آبزیان در برابر بیماری‌ها
- پوشش بهداشتی مزارع تکثیر و پرورش طیور
- پوشش بهداشتی آبزیان مزارع تکثیر و پرورش منابع آبی
- پوشش بهداشتی دام در برابر بیماری‌های مشترک انسان و دام
- پوشش کنترل کیفی و بهداشتی تولیدات خام دامی و شیلاتی
- احداث بیمارستان دامپزشکی آوینا با سرمایه شخصی به میزان ۳۵۰۰۰ میلیون ریال

- احداث کشتارگاه صنعتی دام فجر اسلامشهر با ظرفیت روزانه ۱۰۰ راس گاو و ۱۰۰۰ راس گوسفند
- احداث کارگاه بسته‌بندی و قطعه‌بندی فرآورده های خام دامی روناک پروتئین به ظرفیت ۴۰۰۰ تن



تصویر ۳-۷- افتتاح بیمارستان دامپزشکی خاورمیانه سال ۹۵

۳-۳- اداره کل حفاظت محیط زیست استان

مناطق چهارگانه تحت مدیریت اداره کل محیط زیست استان، ۱۰ منطقه با مساحت ۴۲۲۹۲۶ هکتار می‌باشد. علاوه بر این، مناطق شکار ممنوع به مساحت ۲۲۰۷۵۵ و دو مورد از سدهای استان که بر اساس کنوانسیون رامسر به عنوان تالاب مصنوعی محسوب می‌گردند، تحت حفاظت این اداره کل قرار دارند. همچنین ۱۷۹ هزار هکتار از اراضی استان‌های مازندران، قم و سمنان توسط اداره کل حفاظت محیط زیست استان پاسداری می‌گردد. طی سال-های دولت یازدهم فعالیت‌هایی با عنوان کاهش عوامل آلاینده خاک، کاهش عوامل آلاینده هوا و کنترل و حذف آلاینده‌ها توسط این اداره کل صورت پذیرفته است. دفع بهداشتی پسماند از فعالیت‌های روزمره اداره کل حفاظت محیط زیست می‌باشد که طی سال‌های دولت یازدهم و سه ساله دولت دوازدهم ۲۰ درصد به مقدار قبلی افزوده شده است. بهبود جمع‌آوری زباله نیز که در سال‌های قبل از سال ۹۵، ۲۸ درصد انجام گرفته بود طی سه سال دولت دوازدهم با افزایش ۱۲ درصدی همراه بوده است.

میزان تفکیک زباله از مبدا با افزایش ۱۹,۷ درصدی به عدد ۲۴,۵ درصد رسیده است. همچنین تعداد روستاهای دارای مدیریت پسماند طی سه سال دولت دوازدهم، ۶۵ روستا می‌باشد در حالی که پیش از این فقط ۱۰ روستا از مدیریت پسماند برخوردار بوده‌اند.

حذف کامل جیوه از محیط کار تا سال ۲۰۲۰ در راستای کنوانسیون میناماتا از دیگر وظایف اداره کل حفاظت محیط زیست می‌باشد که این اداره کل توانسته طی سه سال دولت دوازدهم ۷۷ محیط کار را از جیوه پاکسازی نماید.

شناسایی مالکین واحدهای آلاینده اعم از مسکونی و غیر مسکونی در حوضه‌های آبریز و منابع تامین کننده آب استان طی سال‌های دولت یازدهم و دوازدهم از رشد چشم‌گیری برخوردار بوده به گونه‌ای که طی فقط سه سال دولت دوازدهم ۳۵,۱ درصد از این فعالیت صورت پذیرفته است.


۱۰۶ سمن‌ها و تشکل‌های غیر دولتی حامی محیط زیست مورد حمایت و پشتیبانی اداره کل حفاظت محیط زیست استان می‌باشند.

جدول ۳-۶- عملکرد اداره کل حفاظت محیط زیست در دولت یازدهم و دوره سه ساله دولت دوازدهم

دولت دوازدهم			دولت یازدهم				واحد	عنوان شاخص
سال ۹۸	سال ۹۷	سال ۹۶	سال ۹۵	سال ۹۴	سال ۹۳	سال ۹۲		
-	-	-	۳۹	۳۱	۲۲	۱۵	درصد	کاهش عوامل آلاینده خاک
-	-	-	۱۸,۷۵	۶,۷۵	۱۱	۷,۲۵	درصد	کاهش عوامل آلاینده هوا
-	-	-	۵۵	۵۰	۴۸	۲۵	درصد	کنترل و حذف آلاینده‌ها
۵	۵	۵	۵				درصد	گسترش دفع بهداشتی پسماند
۴	۴	۴	۲۸				درصد	بهبود مکانیزاسیون جمع‌آوری زباله

دولت دوازدهم			دولت یازدهم				واحد	عنوان شاخص
سال ۹۸	سال ۹۷	سال ۹۶	سال ۹۵	سال ۹۴	سال ۹۳	سال ۹۲		
۱۰	۸	۱,۷	۴,۸				درصد	افزایش میزان تفکیک زباله از مبدا
۲۵	۲۵	۱۵	۱۰				روستا	افزایش تعداد روستاهای دارای مدیریت پسماند
۳۸	۳۰	۹	۴۴				تعداد	حذف کامل جیوه از محیط کار تا سال ۲۰۲۰ در راستای کنوانسیون میناماتا
۷	۵	۱۸	۲۰				درصد	افزایش میزان بازیافت مواد و انرژی به میزان ۲۰ درصد پسماندهای تولیدی
۲	۲	۰	۱۰				درصد	ساماندهی محل‌های دفن پسماندهای با ظرفیت بیش از ۵۰ تن در روز
۲۲,۶	۷,۵	۵	۵				درصد	شناسایی مالکین واحدهای آلاینده اعم از مسکونی و غیر مسکونی در حوضه‌های آبریز و منابع تامین کننده آب استان
۵,۷	۴,۲	۲,۷	۲۰				درصد	انتقال صنایع مزاحم و انتقالی به شهرک‌های صنعتی موجود
۶	۶	۴	۹۰				تعداد	حمایت و پشتیبانی از سمن‌ها، سرمایه‌های اجتماعی و تشکل‌های غیر دولتی حامی محیط زیست
۴,۱	۳,۷	۵	۱۰				درصد	تدوین و اجرای برنامه جامع آموزش محیط زیستی

اداره کل حفاظت محیط زیست استان



تصویر ۳-۸- بهره برداری از سه طرح محیط زیستی در ری



تصویر ۳-۹- تخریب و جمع آوری کوره های غیرمجاز زغال گیری در بخش کهریزک شهرستان ری

مهم ترین اقدامات و پروژه های انجام شده در دولت تدبیر و امید

- پایش زیست محیطی نیروگاه سیکل ترکیبی پرند به طور مستمر
- اجرای ۷۹ درصدی برنامه جامع کاهش آلودگی هوا
- تدوین و اجرای ۷ درصد از برنامه جامع کاهش آلودگی صدا و امواج



تصویر ۳-۱۰- افتتاح ایستگاه سنجش آلودگی هوا در شهرستان پیشوا

- جذب سرمایه گذاری خارجی در حوزه محیط زیست و انرژی با مشارکت بنیاد انرژی پکت

- پلمپ واحدهای غیرمجاز بازیافت سرب و آبکاری نیکل - کروم در شهرستان اسلامشهر
- نصب و لایروبی آبشخورهای حیات وحش در منطقه کاهوده شهرستان فیروزکوه
- ساخت پاسگاه محیط بانی ۱۷ اسفند در پارک ملی لار
- ساخت پاسگاه محیط بانی مکرش در منطقه ورامین
- ساخت پاسگاه محیط بانی جاجرود، کلخانی و همه‌سین در منطقه خجیر و سرخه حصار
- ساخت پاسگاه محیط بانی تنگه واشی، ساخت پاسگاه محیط‌بانی حاجی آباد در فشم و ساخت پاسگاه محیط بانی کن سولقان
- تقویت ۲۱۰۰ هکتار آبخوان از طریق عملیات بیولوژیک در زون‌های بازسازی جهت نگهداری و بهره‌برداری تغذیه پایدار آبخوان
- کاهش ۷,۳ درصدی اثرات مخاطرات زیست محیطی در مناطق تحت مدیریت
- مطالعه و شناسایی ۴ عدد از ذخایر ژنتیکی، مناطق فسیلی و غارها
- حفاظت و احیاء ۳,۱ درصد از تالاب‌ها و رودخانه‌های استان
- افزایش ۱۲,۵ درصدی بازیافت مواد و انرژی



تصویر ۳-۱۱- پاکسازی در حاشیه رودخانه جاجرود و رهاسازی گونه‌های جانوری



تصویر ۳-۱۲- افتتاح پاسگاه سر محیط بانی کن و سولقان



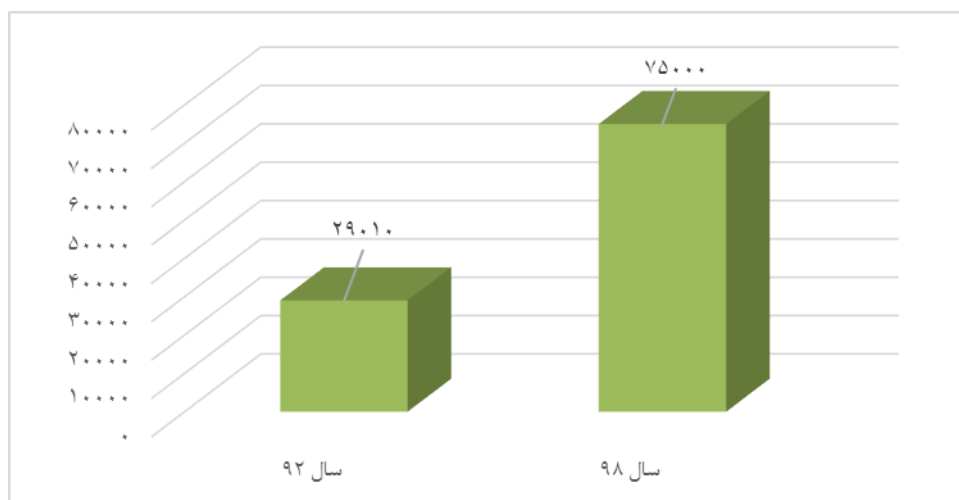
تصویر ۳-۱۳- همکاری یگان ویژه با محیط زیست در پاکسازی پارک ملی سرخه حصار

۳-۴- اداره کل منابع طبیعی و آبخیزداری استان

اداره کل منابع طبیعی و آبخیزداری استان با مأموریت حفظ و حمایت، احیاء، توسعه و بهره‌برداری اصولی از جنگل‌ها، مراتع، اراضی جنگلی، بیشه‌های طبیعی، حفاظت و حمایت از آب و خاک استان از طریق مدیریت علمی بر حوزه‌های آبخیز و رعایت اصول توسعه پایدار با اجرای برنامه‌های محوری مشروحه ذیل همسو با بخش‌های کشاورزی و محیط زیست تحت نظر سازمان جنگل‌ها، مراتع و آبخیزداری کشور به عنوان دستگاه ملی انجام وظیفه می‌نماید. از وظایف این اداره کل می‌توان به موارد زیر اشاره نمود:

- ✓ توسعه جنگل‌های دست کاشت با هدف توسعه فضای سبز
- ✓ اجرای عملیات مقابله با بیابان‌زایی و کنترل کانون‌های بحرانی بیابان‌زا
- ✓ افزایش سطوح اجرای طرح‌های مرتعداری
- ✓ ممیزی اراضی و تفکیک مستثنیات
- ✓ حد نگاری و تهیه اطلاعات توصیفی اراضی
- ✓ عملیات آبخیزداری در حوزه سدها و خارج از سد
- ✓ پخش سیلاب و تغذیه آبخوان‌ها در حوزه شهری و روستایی

طی هفت سال از دولت تدبیر و امید، حدود ۶۰۸۷ هکتار جنگل‌کاری و توسعه فضای سبز در استان صورت گرفته و در حدود ۳۱۲ هزار هکتار از مراتع استان اصلاح و احیا شده است. وضعیت حفاظت جنگل‌ها و مراتع در این مدت از ۵۸ درصد به ۷۴ درصد ارتقا یافته است. در این مدت سطح اجرایی طرح‌های مرتعداری با رشد ۸۱,۳ درصدی همراه بوده و از ۱۳۵ هزار هکتار به ۱۹۲ هزار هکتار رسیده و ۱۰۴۲ هزار هکتار ممیزی اراضی و تفکیک مستثنیات در استان صورت پذیرفته است.



نمودار ۳-۹- اصلاح و احیای مراتع (هکتار)

جدول ۳-۷- عملکرد اداره کل منابع طبیعی و آبخیزداری در دولت یازدهم و دوره سه ساله دولت دوازدهم

دولت دوازدهم			دولت یازدهم				واحد	عنوان شاخص
۹۸	۹۷	۹۶	۹۵	۹۴	۹۳	۹۲		
۱۲۱۳	۹۷۰	۱۸۰۹	۹۸۷	۸۵۱,۵	۲۵۶,۵	—	هکتار	جنگل کاری و توسعه فضای سبز*
۵۰۶۰۰۰	۲۴۳۰۰۰	۲۶۳۰۰۰	۶۳۴۲	۱۱۶۶۲	۱۲۴۷۰	۱۴۱۸۲	هکتار	ممیزی اراضی و تفکیک مستثنیات (اخذ سند)
۴۴۰۰	۱۳۵۰	۱۵۷۰	۱۴۸۱	۵۸۹	۲۷۶۰	۲۱۰۰	هکتار	تهیه و اجرای طرح‌های بیابان زدایی*
۱۹۲۰۰۰	۱۲۵۰۰۰	۱۲۰۰۰۰	۵۰۰۰۰	۴۴۰۰۰	۷۰۰۰۰	۱۳۵۱۰۰	هکتار	افزایش سطوح اجرایی طرح‌های مرتعداری
۷۵۰۰۰	۷۴۰۰۰	۷۵۰۰۰	-	۴۶۵۰۰	۴۱۰۹۷	۲۹۰۱۰	هکتار	بهبود، اصلاح و احیا مراتع
۷۴	۷۱	۶۸	۶۵	۶۴	۶۱	۵۸	درصد	ارتقاء وضعیت حفاظت و جنگلها و مراتع کشور
۳۵۳۲۱	۲۷۷۹۰	۷۸۴۵۵	۲۲۷۲۵	۱۳۲۹۶	۳۵۵۴	۳۱۱۳	هکتار	اجرای عملیات آبخیزداری، پیشگیری و کنترل سیلاب در حوزه سدها و سایر مناطق*

اداره کل منابع طبیعی و آبخیزداری استان
*آمار بصورت تجمعی ارائه شده است.

حفاظت از خاک و آبخیزداری در خارج از حوزه آبخیز سدها از دیگر فعالیت‌های اداره کل منابع طبیعی می‌باشد که در سال‌های دولت یازدهم و سه ساله دولت دوازدهم این اداره کل موفق شده است ۱۸۱ هزار هکتار را حفاظت نماید. شایان ذکر است پیش از شروع دولت یازدهم، تخصیص اعتبار برای انجام عملیات جنگل کاری و حفاظت خاک و آبخیزداری در نظر گرفته نشده بود.



تصویر ۳-۱۴- حفاظت از عرصه‌های ملی و طبیعی و قلع و قمع مستحذات غیرمجاز در سطح استان

مهم‌ترین اقدامات و پروژه‌های انجام شده در دولت تدبیر و امید

- کاشت ۱۴۰۰۰ اصله نهال در سال ۹۸ در راستای اجرای طرح نهضت سبز و نهال کاری همگانی برای ایرانی سبز، در استان در شهرستان های تهران، دماوند، ملارد و ورامین
- اجرای طرح تعمیم ترسیب کربن در غرب استان (شهرستان ملارد) در سطح ۷۰هزار هکتار و توانمند سازی جوامع محلی (۱۳ روستای هدف طی سال‌های ۹۲ و ۹۳)، انجام عملیات نهال کاری و پوشش گیاهی با هدف تثبیت شن‌های روان و مقابله با بیابان‌زایی



تصویر ۳-۱۵- طرح تعمیم ترسیب کربن

- اجرای طرح جنگلکاری و توسعه فضای سبز در حوزه دامنه جنوبی البرز (ارتفاعات شمال شهرهای تهران و شمیرانات در سطح ۱۲۰۰ هکتار از نیمه سال ۹۲ بنابر فرمایش مقام معظم رهبری در راستای تثبیت مالکیت دولت بر عرصه‌های ملی محدود به حوزه دامنه جنوبی البرز در نوار شمالی ارتفاعات شهرهای تهران و شمیرانات
- تامین، توزیع و نظارت بر کاشت بیش از ۱۵۰۰ هزار اصله نهال در شهرستان‌های تابعه، مراکز نظامی و .. طی هفته منابع طبیعی در سطح استان
- عملیات اجرائی ایجاد و تجهیز دو مورد نهالستان در سطح شهرستان‌های ملارد و دماوند در سطح ۲۴ هکتار با هدف تامین نهال مورد نیاز استان
- حفاظت از عرصه های ملی و طبیعی در سطحی بیش از ۱۰۰۰ هزار هکتار و قلع و قمع مستحذات غیر مجاز در سطح استان خصوصا شمال شهر تهران با اجرای عملیات گشت و مراقبت و اطلاع‌رسانی در شهرستان‌ها و آزادسازی، رفع تصرف اراضی ملی، اجرای دادنامه‌ها و قوانین مرتبط با متصرفین

- استقرار و تجهیز پاسگاه‌های حفاظتی در مناطق حساس استان (شهرستان های شمیرانات و دماوند)
- اخذ سند اراضی ملی به نام دولت در سطحی بالغ بر هزار هکتار بیش از ۹۸ درصد کل اراضی ملی استان
- اجرای طرح کاداستر (حد نگاری اراضی) در سطح تقریبی ۸۰۰ هزار هکتار
- اجرای طرح مدیریت چرای دام در حوزه لار و حومه شهرستان شمیران در سطح ۹۰۰۰۰ هکتار به منظور پیشگیری از ورود پیش از موعد و غیر مجاز دام- جلوگیری از فشار چرای غیر اصولی و همچنین جلوگیری از فرسایش و تولید رسوب
- اجرای احکام قضایی مبنی بر خلع ید و رفع تصرف اراضی ملی
- پیشگیری از تصرف و تخریب اراضی ملی از طریق اجرای تبصره ۱ ذیل ماده ۵۵ قانون
- پاسخگویی به استعلام‌های مراجع مختلف در خصوص اراضی
- پیگیری پرونده‌های حقوقی در مراجع قضایی به تعداد ۶۰۰۰ فقره
- برگزاری دو دوره کارگاه آموزشی پدافند غیرعامل
- اجرای طرح کمر بند حفاظتی از طریق " بنچ مارک " -مشخص نمودن مرز بین عرصه‌های ملی و مستثنیات- در سطحی بالغ بر ۱۱۲ کیلومتر



تصویر ۳-۱۶- ایجاد کمر بند حفاظتی

- حفاظت از عرصه‌های ملی و طبیعی و قلع و قمع مستحدثات غیرمجاز در سطح استان و شهرستان شمیرانات و آغاز عملیات پروژه با توجه به میزان تخصیص شامل گشت و مراقبت و اطلاع‌رسانی در سطح

شهرستان‌ها و آزادسازی و رفع تصرف و اجرای دادنامه‌ها و قوانین مرتبط با متصرفین به اراضی ملی و قلع و قمع مستحدثات غیرمجاز

- تدوین و اجرای برنامه ارتقای حفاظت از منابع طبیعی شهرستان شمیرانات
- تقویت پاسگاه‌های جنگل‌بانی و مراکز حفاظتی شهرستان شمیرانات
- حفاظت خاک و آبخیزداری حوزه سله‌بن، حوزه ارو (طرود) و حوزه درده در شهرستان فیروزکوه
- افتتاح عملیات آبخیزداری حوزه جمع آبرود و حوزه گلخندان در شهرستان دماوند
- آبخیزداری سدهای در دست ساخت حوزه باغکمیش و پردیس با اعتباری معادل ۷۳۰ میلیون ریال



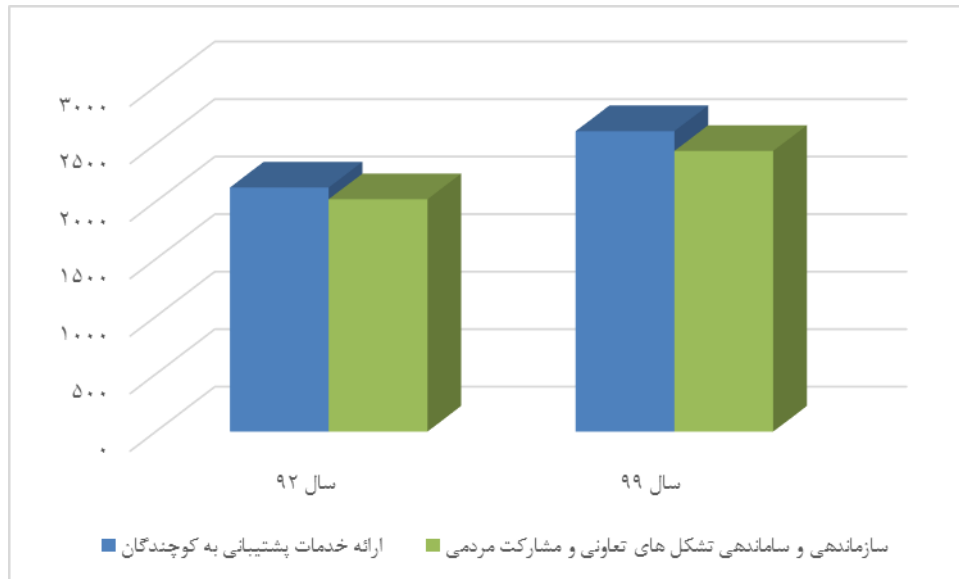
تصویر ۳-۱۷-سد سنگی گابیونی



تصویر ۳-۱۸-تولید نهال

۳-۵- اداره امور عشایر استان

در سال اول خدمت دولت تدبیر و امید، اداره امور عشایر استان به ۲۱۲۲ خانوار به منظور تسهیل در کوچ و افزایش شاخص‌های انسانی در جامعه عشایر استان، خدمات پشتیبانی ارائه می‌داد که این عدد در سال سوم دولت دوازدهم با رشد ۲۳ درصدی به عدد ۲۶۱۲ خانوار رسیده است. در این دوره، کانون توسعه عشایری (کانون رازق آباد) از طریق اجرای پروژه زه‌کشی تجهیز شده است.



نمودار ۳-۱۰- ارائه خدمات پشتیبانی به کوچندگان و سازماندهی تشکل‌های تعاونی و مشارکت مردمی



تصویر ۳-۱۹- آبرسانی سیار در مناطق بیلاقی و قشلاقی عشایر استان

تامین و توسعه منابع کوچک تامین آب و بهسازی شبکه‌های انتقال آب از دیگر فعالیت‌های مدیریت عشایر استان است که در این راستا توانسته به ۲۴۰۳ خانوار ارایه خدمت نماید. همچنین به وسیله تانکرهای ثابت و سیار در مناطق عشایری آب توزیع کرده است.

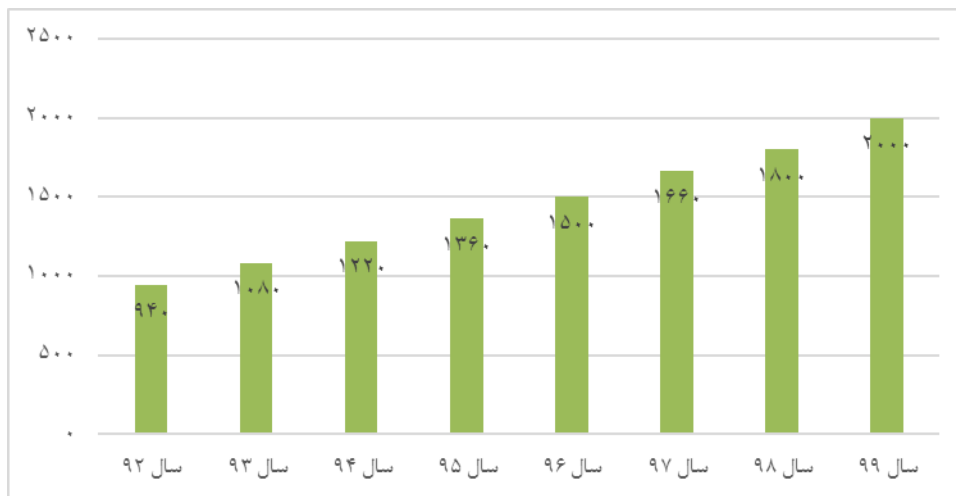
بازسازی، مرمت و نگهداری ایل راه‌های عشایر از مهم‌ترین عوامل رشد و توسعه جامعه عشایر می‌باشد که از سال ۹۲ تاکنون در این زمینه به ۱۸۰۰ خانوار عشایری ارائه خدمت نموده است.

طی این سال‌ها میزان تولید گوشت قرمز توسط خانوارهای عشایری با رشد ۲۷ درصدی مواجه بوده و از ۹۲۶۰ تن در سال ۹۲ به ۱۱۷۶۰ تن در سال ۹۹ رسیده است.

جدول ۳-۸- عملکرد اداره امور عشایر در دولت یازدهم و دوازدهم

دولت دوازدهم			دولت یازدهم					واحد	عنوان شاخص
۹۹	۹۸	۹۷	۹۶	۹۵	۹۴	۹۳	۹۲		
۲۶۱۲	۲۵۴۲	۲۴۷۲	۲۴۰۲	۲۳۳۲	۲۲۶۲	۲۱۹۲	۲۱۲۲	خانوار	ارائه خدمات پشتیبانی به کوچندگان
۲۴۴۰	۲۳۸۰	۲۳۲۰	۲۲۶۰	۲۲۰۰	۲۱۴۰	۲۰۸۰	۲۰۲۰	خانوار	سازماندهی و ساماندهی تشکل‌های تعاونی و مشارکت مردمی
۱۱۷۶۰	۱۰۱۸۰	۹۹۸۰	۹۸۶۰	۹۶۲۰	۹۵۰۰	۹۳۸۰	۹۲۶۰	تن	میزان تولید گوشت قرمز
۱۶۴۲	۱۵۸۷	۱۵۳۲	۱۴۷۷	۱۴۲۲	۱۳۶۷	۱۳۱۲	۱۲۵۷	خانوار	تامین و توزیع سوخت فسیلی و انرژی‌های نو
۲۰۰۰	۱۸۰۰	۱۶۶۰	۱۵۰۰	۱۳۶۰	۱۲۲۰	۱۰۸۰	۹۴۰	خانوار	برخورداری از راه مناسب عشایر
۲۵۴۸	۲۴۰۳	۲۲۶۸	۲۱۵۸	۲۰۶۸	۲۰۴۸	۲۰۲۸	۲۰۰۸	خانوار	میزان برخورداری از آب مناسب عشایر
۴۲	۳۷	۳۲	۲۸	۲۳	۱۸	۱۳	۸	خانوار	ساماندهی اسکان عشایر

اداره امور عشایر استان



نمودار ۳-۱۱- بازسازی و مرمت و نگهداری ایل راه‌های عشایر (خانوار)

مهم‌ترین اقدامات و پروژه‌های انجام شده در دولت تدبیر و امید

- مرمت، بازگشایی و بازسازی ایل راه‌های عشایری
- انعقاد تفاهم‌نامه همکاری مشترک فی‌مابین امور عشایر و سازمان جوانان جمعیت هلال احمر جهت توانمندسازی جوانان عشایر در فعالیتهای عام‌المنفعه، بشردوستانه و امدادی با ارایه آموزش‌های لازم و تبیین نقش و چگونگی برخورد آنان با حوادث و سوانح طبیعی و غیرطبیعی
- ارتقای شاخص‌های توسعه انسانی عشایر و توسعه‌یافتگی این قشر
- بهره‌برداری از یک دستگاه حمام خورشیدی در منطقه عشایری "کبود دُر" فیروزکوه
- نصب و راه‌اندازی چراغ‌ها و حمام‌های خورشیدی در مناطق عشایری و استفاده از انرژی‌های تجدید پذیر
- بهره‌برداری از پل عبور احشام عشایر نهرود فیروزکوه



تصویر ۳-۲۰- نصب و راه‌اندازی سامانه‌های خورشیدی در مناطق عشایری استان

- مرمت شبکه‌های تامین آب شرب، احداث مخازن ذخیره آب، مرمت و لایروبی قنوات و بهسازی چشمه‌ها
- اهتمام برای حفاظت و جلوگیری از تخریب و تصرف ایل راه‌ها و اطراق گاه‌ها و حریم آن‌ها و بازگرداندن عرصه
- تنظیم مدیریت کوچ و چرا بر اساس ضوابط و مقررات، شرایط اکولوژیکی مناطق و با مشارکت بهره‌برداران
- فراهم نمودن زیربنای سکونت مناسب در مناطق بیلاقی و قشلاقی
- تسهیل شرایط کوچ و استقرار عشایری

- توزیع سیلندر گاز مایع در مناطق بیلاقی و تحویل درب چادر بر اساس قیمت مصوب



تصویر ۳-۲۱- توزیع سوخت فسیلی در مناطق عشایری استان



تصویر ۳-۲۲- دوره آموزشی بیمه دام در شهرستان‌های استان با مشارکت صندوق بیمه محصولات کشاورزی

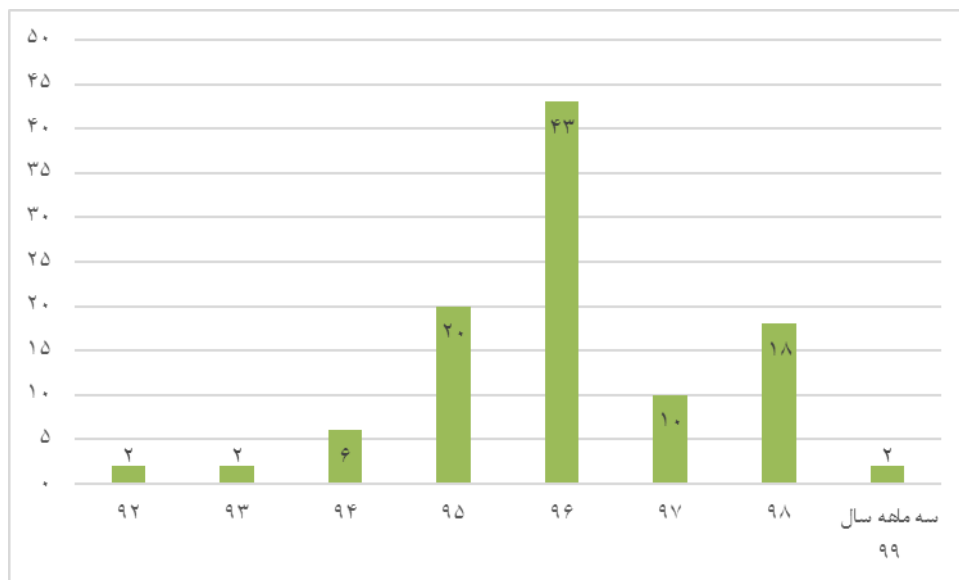
۳-۶- سازمان صنعت، معدن و تجارت استان

اداره کل صنعت، معدن و تجارت، نظارت، حمایت و پشتیبانی از تولید در استان را برعهده دارد. دستیابی به جایگاه برتر در صنایع با فناوری پیشرفته، توسعه صادرات، رشد سرمایه‌گذاری مرتبط، ارتقاء توانمندی و شایستگی سرمایه‌های انسانی استان، اشتغال پایدار، مدیریت اثربخش بازار، استفاده از توانمندی تشکلهای و بخش خصوصی و ارتقاء سطح تکنولوژی صنعتی و معدنی در جهت بهبود سطح رفاه جامعه و سیاست‌گذاری و برنامه‌ریزی، نظارت، صیانت و حمایت از توسعه زیربناها، اکتشاف، استخراج و بهره‌برداری از معادن و فرآوری معدنی با بکارگیری علوم، فنون و فناوری‌های پیشرفته، از وظایف این اداره در بخش صنعت و معدن می‌باشد.

سهم استان از صنعت کشور، در بخش اشتغال ۲۱ درصد و در بخش ارزش افزوده در حدود ۱۷ درصد، انتظارات ملی و استانی را از نقش و عملکرد این بخش در زمینه تاثیر در رشد اقتصادی و بویژه رفع پدیده بیکاری در استان بسیار بالا برده است.

طی سال‌های دولت تدبیر و امید، جواز تاسیس ۵۸۰۸ واحد صنعتی با سرمایه ۲۹۱۴۸۲ میلیارد ریال صادر شده که موجب اشتغال ۲۰۳ هزار نفر در استان را فراهم نموده است. در این بازه زمانی برای ۲۲۳ واحد دانش بنیان نیز جواز تاسیس صادر شده است.

از سال ۹۲ تا سه ماهه اول سال ۹۹، ۱۰۳ پروانه بهره‌برداری برای صنایع نوین و دانش بنیان با سرمایه‌ای در حدود ۳۵۵۰۴ میلیارد ریال صادر شده است.



نمودار ۳-۱۲- تعداد پروانه بهره‌برداری صنایع نوین و دانش بنیان

جدول ۳-۹- عملکرد اداره کل صنعت، معدن و تجارت در دولت یازدهم و دوره سه ساله دولت دوازدهم بخش صنعت

دولت دوازدهم			دولت یازدهم					واحد	عنوان شاخص
سه ماهه ۹۹	۹۸	۹۷	۹۶	۹۵	۹۴	۹۳	۹۲		
۴۰۶	۱۱۲۵	۹۰۶	۸۰۷	۶۶۷	۵۹۵	۶۵۰	۶۵۲	تعداد	صدور جواز تاسیس
۲۴۲۸۵	۱۰۲۳۹۵	۳۹۰۸۲	۲۴۹۳۶	۳۶۰۱۲	۲۵۲۷۲	۱۸۷۵۶	۲۰۷۴۴	سرمایه (میلیارد ریال)	
۱۶۹۶۶	۴۰۴۸۹	۲۹۶۴۴	۲۳۳۴۲	۲۰۹۴۶	۲۲۶۱۳	۲۲۸۹۷	۲۵۹۶۶	اشتغال	
۱۰	۵۰	۷۳	۴۷	۲۹	۱۲	۲	-	تعداد	صدور جوازهای صنایع نوین و دانش بنیان
۴۱۱	۲۲۳۲	۱۷۰۱	۱۰۰۶	۱۳۷۲	-	-	-	اشتغال	
۱۲۳۵	۸۳۸۴	۴۴۷۰	۱۳۷۷	۳۴۹۸	-	-	-	سرمایه (میلیارد ریال)	
۲	۱۸	۱۰	۴۳	۲۰	۶	۲	۲	تعداد	صدور پروانه بهره برداری صنایع نوین و دانش بنیان
۲۸۶	۴۳۱	۱۴۴	۱۴۲۷	۱۷۵۴	۶۶۰	۱۰۰	۴۳	اشتغال	
۴۸۷۷	۲۵۸۴۷	۴۴۹	۱۲۲۲	۱۶۷۱	۸۶۲	۳۲۵	۲۵۱	سرمایه (میلیارد ریال)	
۶۰	۲۴۹	۱۸۲	۳۰۲	۱۷۸	۱۳۴	۵۱	-	تعداد	صدور مجوزهای بازسازی، نوسازی، تکمیل و جایگزینی ماشین آلات
۲۳	۱۳۰	۱۳۱	۱۷۸	۱۴۴	۱۱۳	۱۵۰	-	تعداد	صدور مجوز ورود برای ماشین آلات مستعمل (ماده ۴۲)
۸۵	۴۸۳	۵۲۲	۸۲۷	۵۸۶	۶۵۲	۳۹۸	-	تعداد	صدور مجوزهای معافیت گمرکی ماشین آلات نو و مستعمل و مواد اولیه صادره
۲۷	۲۱۷	۲۳۷	۲۳۱	۲۱۷	-	-	-	تعداد	صدور و تمدید پروانه های طراحی و مونتاژ آسانسور
۱۵	۴۵	۵۵	۸۱	۸۸	۱۳۸	۱۰۰	۵۹	تعداد	صدور مجوز طرح توسعه
-	۳	۹	۷	۱۵	۲۴	۱۸	۲۲	تعداد	صدور و تمدید جواز تاسیس و پروانه مرکز پژوهش های صنعتی و معدنی
۳۲	۱۰۲	۱۱۵	۱۱۸	۱۲۹	۱۱۹	۱۲۵	۱۲۰	تعداد	صدور و تمدید جواز تاسیس واحد فنی مهندسی
۱۷	۱۹۸	۱۵۷	۱۹۱	-	-	-	-	تعداد	تاکید و اهتمام در تکمیل طرح های نیمه تمام دارای پیشرفت فیزیکی ۶۰٪ (ابلاغی مصوبه اقتصاد مقاومتی از سال ۹۶)
۳۳	۲۳۶	۲۲۹	۳۴۲	۲۲۴	۹۳	-	-	تعداد جلسات	کارگروه ستاد تسهیل و رفع موانع تولید
۳۶۹	۸۶۸۰	۱۵۹۹	۲۶۴۲	۱۷۳۸	۷۲۰	-	-	تعداد مصوبات	
۳۹	۵۰۰	۵۸۸	۱۰۸۹	-	-	-	-	تعداد	معرفی واحدهای متقاضی و مشمول به بانک های عامل: - سال ۹۵ و ۹۶: تسهیلات رونق تولید - سال ۹۷: تسهیلات اشتغال فراگیر - روستایی و رونق تولید - سال ۹۸: تسهیلات تبصره ۱۸ - رونق تولید - اشتغال فراگیر و روستایی - سال ۹۹: تسهیلات رونق تولید
۲۵۵۹	۳۳۵۲۴	۱۴۸۸۰	۱۳۴۵۳	-	-	-	-	رقم (میلیارد ریال)	

عنوان شاخص	واحد	دولت یازدهم						دولت دوازدهم	
		۹۲	۹۳	۹۴	۹۵	۹۶	۹۷	۹۸	سه ماهه ۹۹
- تسهیلات تبصره ۱۸ = سامانه کارا (انتقال روستایی)									
پرداخت بانک های عامل از منابع تکلیفی:	تعداد	-	-	-	۳۱۳	۱۹۵	۹۲	۱۷	
- سال ۹۵ و ۹۶: تسهیلات رونق تولید	رقم (میلیارد ریال)	-	-	-	۴۴۲۸	۴۸۱۴	۴۸۰۸	۱۳۲۵	
- سال ۹۷: تسهیلات اشتغال فراگیر - روستایی و رونق تولید		-	-	-	-	-	-	-	-
- سال ۹۸: تسهیلات تبصره ۱۸ - رونق تولید - اشتغال فراگیر و روستایی	تعداد	۳۷۵	۳۱۶	۶۴۸	۶۵۵	۵۵۱	۵۳۴	۷۹	
- سال ۹۹: تسهیلات رونق تولید - تسهیلات تبصره ۱۸ - سامانه کارا (اشتغال روستایی)	سرمایه (میلیارد ریال)	۱۵۱۸۹	۱۳۲۲۰	۱۸۱۱۶	۳۸۳۸۳	۱۵۹۰۵	۸۶۳۴۲	۷۹۶۵	
بهره برداری از طرح های صنعتی ایجاد و توسعه ای در سطح استان	اشتغال	۱۱۱۶۵	۷۷۳۹	۱۲۷۴۲	۱۴۲۳۳	۹۵۴۲	۶۱۴۴	۲۴۳۴	
صدور و تمدید پروانه فنی مهندسی	تعداد	۵۴	۷۸	۸۸	۹۶	۹۲	۹۷	۲۴	
صدور گواهی و پروانه تحقیق و توسعه	تعداد	۱۲	۱۰	۲۵	۲۷	۲۹	۲۷	۶	
برگزاری دوره های آموزشی جهت صاحبان صنایع	نفر ساعت	۳۴۴۰	۵۲۰۰	۲۳۲۸	۴۳۵۸	۱۱۷۶۱	۵۳۱۸	۳۴۰۰	

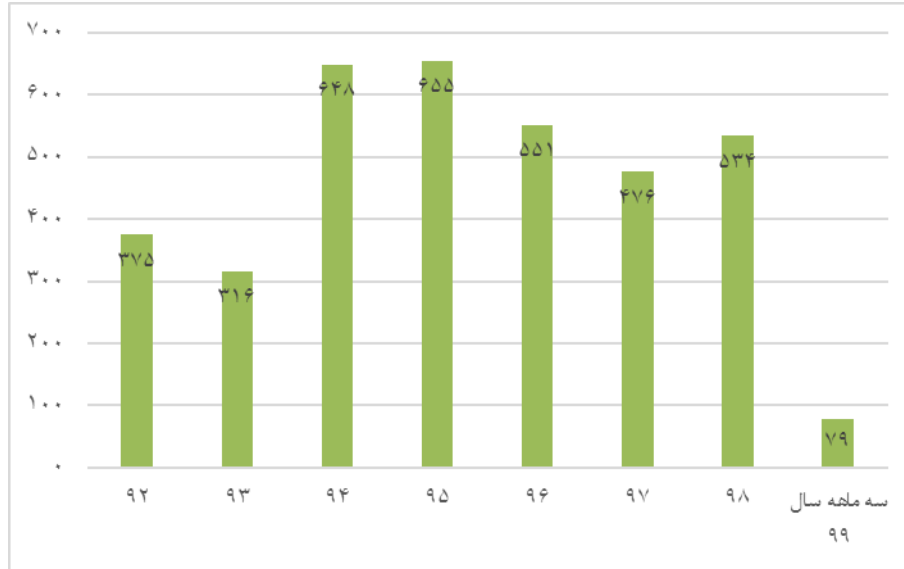
اداره کل صنعت، معدن و تجارت استان

اداره کل صنعت، معدن و تجارت استان طی سال های دولت تدبیر و امید، ۱۱۵۶ مجوز برای بازسازی، نوسازی، تکمیل و جایگزینی ماشین آلات واحدهای صنعتی و همچنین ۸۶۹ مجوز ورود ماشین آلات مستعمل را براساس ماده ۴۲ آیین نامه اجرایی قانون مقررات صادرات و واردات، صادر نموده است.

از دیگر فعالیت های این اداره کل که در دولت دوازدهم طبق سیاست های اقتصاد مقاومتی صورت پذیرفته تکمیل طرح های نیمه تمام دارای پیشرفت فیزیکی ۶۰٪ می باشد که با تلاش های صورت گرفته طی این بازه زمانی، ۵۶۳ واحد صنعتی تکمیل و به مرحله بهره برداری رسیدند.

معرفی واحدهای متقاضی و مشمول تسهیلات اشتغال فراگیر روستایی، رونق تولید و تسهیلات تبصره ۱۸ قانون بودجه یکی از مهمترین اقدامات اداره کل صنعت، معدن و تجارت از سال ۹۵ تاکنون می باشد که این اداره کل، تاکنون ۲۲۱۶ واحد صنعتی را به بانک های عامل استان جهت بهره مندی از ۶۴۴۱۶ میلیارد ریال تسهیلات معرفی نموده است.

طی سال‌های دولت یازدهم و دوازدهم، بهره‌برداری از ۳۶۳۴ طرح صنعتی ایجاد و توسعه‌ای در سطح استان با سرمایه‌ای در حدود ۲۰۹۹۰۷ میلیارد ریال انجام گرفته که موجب اشتغال ۷۴۱۸۴ نفر در واحدهای صنعتی استان شده است.



نمودار ۳-۱۳- بهره‌برداری از طرح‌های صنعتی ایجاد و توسعه‌ای در سطح استان

طی این سال‌ها، ۲۰۴۷۳۱ نفر ساعت دوره‌های آموزشی برای صاحبان صنایع و مدیران و کارشناسان در حوزه HSE برگزار شده است.

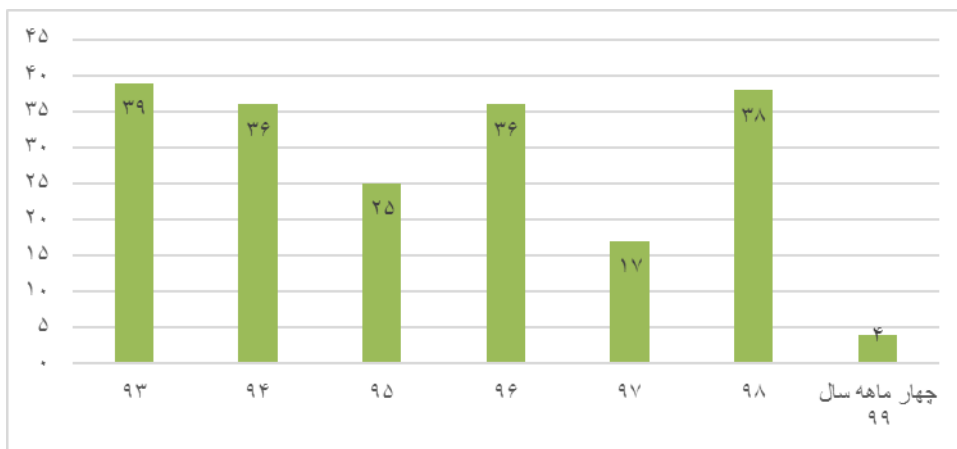
از سال ۹۲ تا چهار ماهه اول سال ۹۹، ۴۹ گواهی کشف معدن، ۴۷ پروانه اکتشاف معادن و ۱۹۵ پروانه بهره‌برداری از معادن صادر شده است.

جدول ۳-۱۰- عملکرد اداره کل صنعت، معدن و تجارت در دولت یازدهم و دوره سه ساله دولت دوازدهم بخش معدن

عنوان شاخص	واحد	دولت یازدهم				دولت دوازدهم			
		۹۲	۹۳	۹۴	۹۵	۹۶	۹۷	۹۸	چهار ماهه ۹۹
صدور گواهی کشف معادن	تعداد	-	۸	۶	۱۸	۶	۵	۵	۱
صدور پروانه اکتشاف معادن	تعداد	-	۵	۶	۸	۱۱	۷	۰	۰
صدور پروانه‌های بهره‌برداری معادن	تعداد	-	۳۹	۳۶	۲۵	۳۶	۳۸	۴	۴
میزان سرمایه‌گذاری ایجاد شده از صدور پروانه‌های بهره‌برداری معادن	سرمایه (میلیون ریال)	-	۵۳۱۰۳۷	۵۳۱۳۷۸	۱۶۹۳۸۴	۶۶۰۳۰۰۰	۴۴۵۶۰۲	۹۶۵۱۳۶	۵۱۰۳
تعداد اشتغال ایجاد شده حاصل از صدور پروانه‌های بهره‌برداری معادن	نفر	-	۵۴۳	۴۱۶	۲۵۰	۵۲۲	۲۹۳	۵۴۱	۱۹

اداره کل صنعت، معدن و تجارت استان

میزان سرمایه‌گذاری ایجاد شده از صدور پروانه‌های بهره‌برداری معادن در حدود ۹۲۵۱ میلیارد ریال و اشتغال ایجاد شده نیز، ۲۵۸۴ نفر می‌باشد.



نمودار ۳-۱۴- تعداد پروانه بهره‌برداری معادن

جدول ۳-۱۱- عملکرد اداره کل صنعت، معدن و تجارت استان در دولت یازدهم و دوره سه ساله دولت دوازدهم بخش تجارت

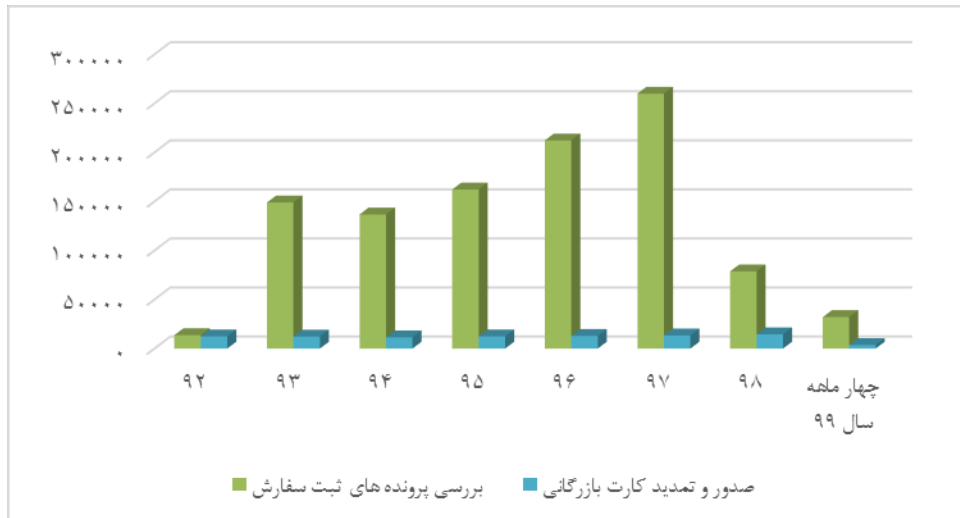
عنوان شاخص	واحد	دولت یازدهم				دولت دوازدهم			
		۹۲	۹۳	۹۴	۹۵	۹۶	۹۷	۹۸	سه ماهه ۹۹
انجام بازرسی های نوبه ای از واحد های صنفی	تعداد بازرسی	۴۰۱۱۵۳۵	۳۰۳۷۲۵۵	۲۱۰۸۲۲۱	۷۲۱۶۵۲	۵۵۹۸۵۱	۶۶۶۸۵۹	۶۹۷۸۸۲۳	۱۶۶۱۱۴
رسیدگی به شکایات مردمی	تعداد شکایات دریافتی	-	-	۶۶۳۰۱	۶۵۸۹۸	۵۸۱۸۸	۷۷۶۶۵	۷۳۹۸۹	۱۰۱۶۲
انجام بازرسی در خصوص قاچاق کالا و ارز	تعداد بازرسی	۷۷۱۵۵	۳۵۸۲۸	۲۷۰۴۵	۲۵۵۲۰	۳۳۶۹۴	۶۳۱۴۴	۷۷۱۹۹	۱۴۰۲۰
صادرات از گمرکات استان	وزن (هزار تن)	۱۰۰۱	۱۰۲۹	۱۱۴۳	۱۰۶۱	۳۵۶۰	۱۰۲۰	۷۵۸ (نه ماهه)	۷۲ (دو ماهه)
	ارزش (میلیون دلار)	۲۳۲۴	۲۴۳۹	۲۳۵۸	۲۲۹۲	۲۸۶۴	۱۸۵۴	۸۹۷ (نه ماهه)	۹۹ (دو ماهه)
واردات از گمرکات استان	وزن (هزار تن)	۷۶۴	۶۷۶	۶۳۸	۷۶۵	۸۴۴	۵۳۵	۵۲۸ (نه ماهه)	۴۸ (دو ماهه)
	ارزش (میلیون دلار)	۹۳۳۴	۸۴۴۴	۷۷۰۴	۹۰۰۴	۱۱۰۶۶	۸۵۴۷	۷۰۸۶ (نه ماهه)	۹۹۱ (دو ماهه)
مجوز اعزام و پذیرش هیات های تجاری و بازرگانی	تعداد	۱۰	۸	۷	۱۹	۱۸	۲۸	۵	-
برگزاری پانویون ج .ا. ایران در نمایگاه های خارجی	تعداد	۲	-	۱	۱	۳	-	-	-
کارگروه توسعه صادرات غیرنفتی	تعداد جلسات کارگروه	۳	۵	۶	۲	۴	۱	۱	۱
بررسی پرونده های ثبت سفارش	تعداد ثبت سفارش	۱۳۶۴۶	۱۴۸۸۴۵	۱۳۶۶۹۲	۱۶۲۱۴۵	۲۱۲۱۷۱	۲۵۹۸۸۸	۷۸۶۹۸	۳۲۰۵۳
صدور و تمدید کارت بازرگانی	تعداد	۱۲۳۸۶	۱۲۲۵۵	۱۱۴۳۹	۱۲۲۷۹	۱۲۸۴۰	۱۳۳۸۲	۱۴۴۳۹	۳۴۹۴
صدور پروانه کسب جهت واحد های صنفی فاقد پروانه	تعداد	۲۰۱۸۹	۲۷۱۰۷	۴۳۲۲۰	۶۰۸۰۷	۵۳۵۷۷	۵۶۲۲۱	۴۹۰۹۵	۲۰۴۵۸

عنوان شاخص	واحد	دولت یازدهم						دولت دوازدهم	
		۹۲	۹۳	۹۴	۹۵	۹۶	۹۷	۹۸	سه ماهه ۹۹
برگزاری جلسات کمیسیون نظارت	تعداد جلسات کمیسیون نظارت	۱۲۹	۱۶۶	۱۶۶	۱۸۸	۱۶۷	۱۳۱	۱۳۶	۲۶
برگزاری انتخابات اتحادیه‌ها	تعداد انتخابات برگزار شده	۱۲۰	۱۶۲	۱۲۵	۱۲۵	۷۸	۱۳۱	۱۰۷	۳
برگزاری نمایشگاه‌های عرضه مستقیم کالا (بهاره - پاییزه - ماه رمضان و ...)	تعداد نمایشگاه برگزار شده	۶۳	۳۵	۳۷	۲۴	۱۸	۷	۷	۰
صدور و تمدید مجوز های متقاضیان انبار	تعداد	۴۰	۳۳	۳	۸	۱۰	۲	۳۲	۴
صدور و تمدید مجوز های پخش کالا در سطح استان	تعداد	۲۳	۲۰	۲۸	۳۳	۲۹	۳۸	۴۷	۰
قیمت گذاری کالا و خدمات صنفی	تعداد جلسات	۷	۷	۱۶	۱۰	۱۵	۱۱	۶	۳
بررسی مشکلات و ارائه راهکار و تنظیم مصوبات به ریاست استانداری و دبیری سازمان در جلسات کارگروه تخصصی اردوالت نان	تعداد جلسات	--	-	۴	۴	۲	۴	۱۰	-
جواز تاسیس و پروانه بهره برداری کارگاهی فرش	تعداد	۱۰	۳	۲۲	۱۶	۲۳	۱۵	۳۶	-
تعداد قالیبافان معرفی شده به بیمه	تعداد	-	۳۶۳۹	۷۰۹	۴۸۸	۱۰۳۳	۷۴۳	۹۲	۱۵
صدور مجوز مشاغل خانگی	تعداد	۱۴۵۳	۱۵۷۴	۲۲۵	۱۲۳	۲۲۷۶	۱۲۰۵	۲۸۴	۶۴
معرفی صادرکنندگان و تولید کنندگان فرش دستباف به بانک های عامل جهت استفاده از تسهیلات بانکی	تعداد معرفی شدگان جهت ارائه تسهیلات فرش	-	-	-	۱۸۲	۲۳۵۷	۱۲۰۵	۱۳۴	-

اداره کل صنعت، معدن و تجارت استان

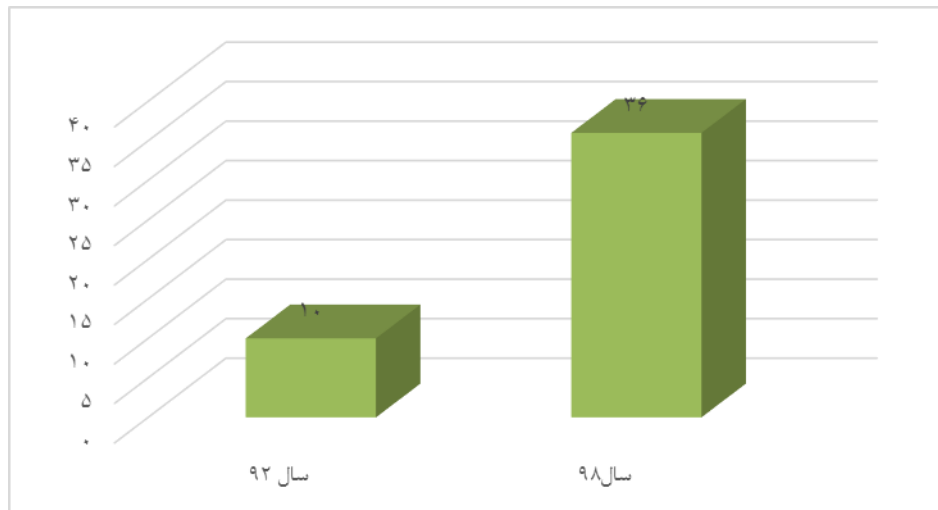
انجام بازرسی‌های نوبه‌ای از واحدهای صنفی، رسیدگی به شکایات مردمی و انجام بازرسی در خصوص قاچاق کالا و ارز سه فعالیت اصلی دفتر اصناف اداره کل صنعت، معدن و تجارت می‌باشد که طی این سال‌ها در مجموع توانسته در حدود ۱۸۲۵۰ هزار بازرسی از واحدهای صنفی، رسیدگی به ۳۵۲ هزار مورد شکایت و در حدود ۳۵۴ هزار بازرسی در خصوص قاچاق کالا و ارز انجام دهد.

از سال ۹۲ تا اردیبهشت ماه سال ۹۹، ۹۶۴۴ هزارتن کالا به ارزش تقریبی ۱۵۱۲۷ میلیون دلار از گمرکات استان به کشورهای هدف صادر شده است. طی این بازه زمانی، واردات صورت گرفته ۴۷۹۸ هزار تن از گمرکات می‌باشد.



نمودار ۳-۱۵- بررسی پرونده های ثبت سفارش و صدور و تمدید کارت بازرگانی

در سال ۹۲ برای ۲۰۱۸۹ واحد صنفی فاقد پروانه، پروانه کسب صادر شده و طی این سالها - تا پایان سال ۹۸- با رشدی حدود ۱۴۳ درصد، ۳۳۱ هزار واحد صنفی پروانه کسب دریافت نموده اند. صدور جواز تاسیس و پروانه بهره برداری کارگاه های فرش دستباف از دیگر فعالیت های اداره صنعت، معدن و تجارت استان می باشد که طی این بازه زمانی برای ۱۲۵ کارگاه فرش مجوز صادر شده است. این اداره برای ۷۲۰۴ فعالیت نیز مجوز مشاغل خانگی صادر نموده است.



نمودار ۳-۱۶- جواز تاسیس و پروانه بهره برداری کارگاه های فرش دستباف

طی سال های خدمت دولت یازدهم و دوازدهم، به منظور کنترل قیمت عرضه اقلام مورد نیاز مردم و رفاه حال مشتریان ۱۹۱ نمایشگاه عرضه مستقیم کالای پاییزه و بهاره و ماه رمضان در سطح شهر تهران و شهرستان های استان برگزار شده است.

از سال ۹۲ تا پایان تیر ماه سال ۹۹، ۱۳۲ مجوز متقاضیان انبار در سطح استان، صادر یا تمدید گردیده است. همچنین طی این مدت، مجوز پخش کالای ۲۱۸ شرکت نیز صادر یا تمدید شده است.

مهم‌ترین اقدامات و پروژه‌های انجام شده در دولت یازدهم و سه ساله دولت دوازدهم

- برگزاری سلسله نشست‌های هم‌اندیشی در راستای همکاری مشترک صنعتی معدنی و تجاری در منطقه مرکزی کشور (تهران - البرز - سمنان - قم) با هدف استفاده هم‌افزا از تهران و پتانسیل‌ها و مزیت‌های صنعتی معدنی و تجاری و ارائه گزارش به مقام عالی وزارت و استاندار
- صدور پروانه بهره‌برداری برای شهرک صنعتی خیرآباد
- تهیه طرح "ساماندهی ۴۶ بافت صنعتی و کارگاهی فاقد مجوز در عرصه سرزمینی استان تهران" و ارسال آن به معاون اول محترم رئیس‌جمهور
- صدور تصویب‌نامه فرآیند ساماندهی بافت‌های صنفی صنعتی واقع در شمال شرق استان
- اخذ اصلاحیه تصویب‌نامه شماره ۱۹۰۰۷/ت/۵۴۳۱ هـ مورخ ۹۶/۰۲/۲۳ صدور پروانه بهره‌برداری برای شهرک‌های صنعتی خصوصی نظیر شهرک‌های صنعتی سیمین دشت، زواره، قلعه میر، ریه، کاظم آباد، ده حسن، صفادشت، زاگرس، قدس (با شرایط استقرار درج شده در تصویب‌نامه فوق)
- انجام کلیه استعلامات زیست محیطی واحدهای دارای پروانه بهره‌برداری که قصد هرگونه توسعه، اصلاح و یا انتقال را داشته باشند از اداره کل محیط زیست سمنان در خصوص حل مشکلات زیست محیطی شهرک صنعتی پایتخت
- اخذ مصوبه در هفتمین نشست شورای برنامه ریزی استان مورخ ۹۵/۰۸/۱۰ جهت ایجاد ۱۰ ناحیه صنعتی تخصصی در شهرستان‌های استان



تصویر ۳-۲۳- افتتاحیه شرکت امید پارسینه دارو

- اصلاح ضوابط استقرار و امکان استقرار واحدهای دانش بنیان صنایع نوین تا رده ۳ در پارک علم و فناوری پردیس در سال ۹۹
- به روزرسانی اطلاعات واحدهای صنعتی مستقر در استان
- رفع مشکلات واحدهای تولیدی
- آسیب شناسی آیین نامه اجرایی ضوابط استقرار قانون هوای پاک و ارائه پیشنهاد به سازمان حفاظت محیط زیست جهت اصلاح
- همکاری در تعیین مصادیق صنایع غیرمجاز و ضوابط مربوطه در خصوص صنایع قابل استقرار در شهرک‌های صنعتی خصوصی موضوع تصویبنامه ۱۹۰۰۷/ت/۵۳۵۴۱ هـ مورخ ۲۳/۰۲/۹۶
- ترغیب واحدهای آلاینده به ارائه برنامه‌های بازسازی و نوسازی و ارتقاء فناوری و در نتیجه خارج شدن ۸۰ واحد صنعتی از لیست صنایع آلاینده
- رصد و پایش طرح‌های نیمه تمام جهت ثبت پیشرفت فیزیکی طرح‌ها
- ساماندهی جوازهای تاسیس صادره و حذف جوازهای فاقد اعتبار از جامعه آماری
- معرفی ۱۰ مورد متقاضی دریافت وام تحقیقاتی به طرح کمک به نمونه سازی ماشین آلات و تجهیزات صنعتی صندوق حمایت از صنایع الکترونیک و...
- انتخاب مرکز تحقیق وتوسعه R&D نمونه واحدهای تولیدی، صنعتی و معدنی براساس دستورالعمل‌های ابلاغی
- انتخاب بهترین محصول مراکز تحقیق و توسعه واحدهای تولیدی و پژوهشی براساس دستورالعمل‌های ابلاغی



تصویر ۳-۲۴- بازدید از شرکت تولیدی آویشن

- انتخاب مرکز پژوهش‌های صنعتی و معدنی نمونه و محصول نمونه پژوهشی براساس دستورالعمل‌های ابلاغی
- انتخاب مراکز نمونه فنی مهندسی براساس دستورالعمل‌های ابلاغی
- اجرای طرح توانمندسازی تولید و توسعه اشتغال پایدار (طرح تاپ) با هدف بکارگیری نیروهای متخصص با مدرک کارشناسی ارشد یا دکتری در بنگاه‌های صنعتی و معدنی دارای مجوز از مراجع
- پرداخت تسهیلات به متقاضیان از محل منابع رونق تولید، تسهیلات تبصره ۱۸ - سامانه کارا و ...
- اجرای طرح کارورزی فارغ‌التحصیلان جوان دانشگاهی در حوزه صنعت
- معرفی واحدهای دارنده پروانه پژوهش و فنی مهندسی جهت واگذاری زمین در مقیاس نیمه صنعتی به شرکت شهرک‌های صنعتی استان
- تشکیل میزهای تخصصی کالا در راستای تعمیق ساخت داخل
- ارائه زمینه‌های سرمایه‌گذاری در استان در همایش معرفی فرصت‌های توسعه اقتصادی و جذب سرمایه استان
- پیگیری و رفع مشکلات واحدهای صنفی و صنعتی دارای سرمایه‌گذاری خارجی
- شناسایی رشته فعالیت‌ها و اهم طرح‌های اولویت‌دار استان
- بازمهندسی زون‌بندی‌های برخی شهرک‌های صنعتی با توجه به استقرارهای صورت گرفته خارج از ضوابط زون بندی
- انتقال واحدهای مستقر در خارج از شهرک‌های صنعتی به داخل شهرک‌های صنعتی

- انجام بازدیدهای مستمر جهت پایش و شناسایی واحدهای صنعتی و تولیدی استان جهت برآورد نیازها و رسیدگی به تقاضای آنها اعم از مواد اولیه، تغییرات پروانه بهره برداری، تعیین درصد ضایعات، اعطای تسهیلات، اعطای معافیت گمرکی ماشین الات و ...
- عقد تفاهمنامه همکاری با مرکز آموزش تحقیقات صنعتی ایران و شرکت شهرک‌های صنعتی تهران جهت اجرای دوره‌های آموزشی با تخفیف ویژه جهت واحدهای صنعتی و معدنی دارای پروانه تحقیق و توسعه، پروانه فنی مهندسی و پروانه پژوهش از سازمان صنعت، معدن و تجارت استان
- نیاز سنجی و برنامه‌ریزی برای اجرای دوره‌ها و سمینارهای آموزشی تخصصی و مدیریتی جهت صاحبان صنایع و معادن و تجار
- ارائه پیشنهاد و پیگیری موضوع رفع محدودیت‌های قانونی برای فعالیت‌های صنعتی و معدن موجود در شعاع ۱۲۰ کیلومتری استان
- شناسایی قوانین محل تولید و ارائه به مراجع ذیربط
- استقرار و تجهیز دفتر مشاوره خانه صنعت در محل سازمان جهت ارائه خدمات به مراجعین و تسهیل انجام امور متقاضیان
- بازمهندسی فرآیندهای صدور مجوز و کاهش مدت زمان پاسخگویی به مراجعین
- مکانیزه شدن فرآیند صدور مجوزهای اسانسور و انبار
- اصلاح ساختار توسعه ارتقاء تکنولوژی و راه اندازی مجدد کارخانجاتی نظیر شرکت کیان باراس، صنایع غذایی میهن، صنایع لبنی دومینو، امرسان، شیرآلات شایان، کوشش رادیاتور و ...
- ایجاد اداره محیط زیست، بهداشت و انرژی جهت اجرا و نظارت بر امور بهداشت ایمنی بهداشت صنعت، معدن و تجارت در سازمان در سال ۹۳
- پیگیری و صدور مجوز بازیافت نخاله‌های ساختمانی در گود آبعلی
- ساماندهی معادن شهرستان شهرقدس برای جلوگیری از آلودگی هوای تهران
- اجرای طرح کاهش حجم و ارتفاع دپوی معادن شن و ماسه با کاهش آلاینده‌گی رعایت مسائل زیست محیطی برگزاری تعداد ۲۳ جلسه کمیسیون بررسی طرح‌های اکتشافی معدنی در هر سال و تعداد حدوداً ۵۱ فقره طرح مورد بررسی و ارزیابی قرار می‌گیرد که منجر به صدور پروانه اکتشاف، گواهی کشف و پروانه بهره‌برداری می‌گردد.



تصویر ۳-۲۵- بازدید از شرکت سام سرویس

- برگزاری ۱۱ جلسه کارگروه تخصص ذیل شورای معادن
- برگزاری ۲۲ جلسه تعامل با منابع طبیعی جهت رفع موانع مشکلات سرمایه گذاران بخش معدن
- تامین اعتبار از محل اعتبارات ملی جهت اجرای طرح های زیرساخت های معدنی (آسفالت جاده معدنی)
- تهیه محدوده های معدنی و مجوزهای اکتشافی برای شرکت در مزایده عمومی
- برگزاری مزایده عمومی و واگذاری معادن فاقد پروانه بهره برداری- محدوده های اکتشافی و معادن متروکه به بخش خصوصی
- اجرای طرح زیر ساخت های معدنی از محل اعتبارات ملی (در مرحله انتخاب مشاور)
- احداث جاده آسفالت معادن در شهرستان پاکدشت و شهرقدس
- اجرای طرح ساماندهی معادن شن و ماسه آبرفتی جهت امکان صدور پروانه بهره برداری معادن
- تنظیم تفاهم‌نامه با سازمان نظام مهندسی معدن استان برای نقشه برداری به هنگام از معدن و انجمن تولیدکنندگان شن و ماسه
- ایجاد، تجهیز و تکمیل پایه های زمین شناسی، پی جویی و اکتشاف عمومی کلیه ظرفیت‌های معدنی کشور
- اجرای طرح‌های عمرانی از محل اعتبارات استانی با موضوع کنترل میزان استخراج معادن شن و ماسه شهرستان‌های قدس و شهریار به روش نقشه برداری هوایی (پهباد) برای ۵۰۰ هکتار و محاسبه دقیق استخراج و استیفای حقوق دولتی
- تهیه نقشه‌های توپوگرافی از معادن شن و ماسه آبرفتی از تاریخ ۹۷/۰۵/۱۷

- جلوگیری از برداشت‌های غیرمجاز مواد معدنی و معرفی شناسایی متخلفین به مراجع قضایی بالغ بر ۴۰ پرونده
- ایجاد ارتباط موثر با مراجع قضایی در خصوص جلوگیری از فعالیت های غیر مجاز معدنی
- ایجاد ارتباط مطلوب با NGO های معدنی از جمله خانه معدن سازمان نظام مهندسی معدن استان و کشور در جهت ارتقاء ایمنی فعالیت های معدنی و جلب تعامل کلیه انجمن های معدنی و تنظیم تفاهم نامه در جهت اجرای مفاد قانون معادن
- برگزاری ۸ دوره و همایش آموزش ایمنی- فنی برای پرسنل بخش معدن و مسئولین فنی و کارشناسان سازمان و اجرای ۴ دوره آموزشی رایگان ویژه سطوح کارشناسی معادن بخش خصوصی استان با همکاری سازمان نظام مهندسی معدن استان در سال ۹۵
- پیاده سازی سیستم کاداستر صدور پروانه های معدنی کاداستری، ساماندهی محدوده های معدنی، شناسایی محدوده های قابل واگذاری در لایه مزایده کاداستر و آزاد سازی محدوده های بلوکه در سال ۹۳
- تعریف ۱۲ پهنه معدنی با هدف تمرکز فعالیت های معدنی و عدم تخریب سایر مناطق استان به دلیل محدودیت های تهران از حیث رشد سکونتگاه ها و از طرفی ضرورت تامین مصالح ساختمانی
- اجرای طرح عکسبرداری و تهیه نقشه توپوگرافی از معادن جهت کنترل میزان استخراج و وصول حقوق دولتی
- اعزام هیات‌های تجاری- بازاریابی به کشورهای عمان، کنیا، ایتالیا، روسیه و ...
- انجام طرح‌های نظارتی (نوروز، رمضان، یلدا، مدارس و طرح های نظارتی بر اساس نوسانات بازار شامل : طرح نظارت بر واحدهای فروش مصنوعات پلاستیکی، طرح نظارت بر واحدهای تامین نیاز محصولات، طرح نظارت بر عایق بندی رطوبتی، طرح بازرسی از نانواپی ها و ...)
- برگزاری جلسات کمیته مبارزه با قاچاق کالا و ارز بصورت ماهانه
- برگزاری کارگاه آموزشی آشنایی با قانون جدید مبارزه با قاچاق کالا و ارز
- برگزاری جشنواره فروش فرش در شمیرانات، فیروزکوه و ورامین و شهر تهران
- برگزاری المپیاد فرش در مقطع دانش آموزی در سطح شهر تهران و در سطح شهرستان‌های تابعه
- بازدید از کارگاه های قالی بافی
- برگزاری بزرگترین ورکشاپ طراحی فرش با حضور اساتید مجرب سطح کشور در نمایشگاه بین‌المللی فرش دستباف سال ۹۸

- برگزاری انتخابات اتحادیه‌ها در موعد مقرر (ادغام اتحادیه صنف غلات و حبوبات در اتحادیه صنف بنکداران مواد غذایی - ادغام اتحادیه صنف تابلوساز در اتحادیه چاپخانه داران - ادغام اتحادیه صنف لوازم مستعمل خودرو در اتحادیه آهنگران و صنعتگران خودرو)



تصویر ۳-۲۶- جلسه ساماندهی گندم، آرد و نان استان

- رسیدگی به شکوائیه افراد صنفی - الحاق رسته های جدید - اصلاح و تغییر عناوین اتحادیه ها و رسته ها تعیین حق عضویت اتحادیه های صنفی - بازرسی و بررسی عملکرد اتحادیه و مجامع بر اساس بند ج ماده ۴۹ قانون نظام صنفی - تعیین هیات سرپرستی اتحادیه های صنفی - طرح دستورالعمل های واسله هیات های عالی نظارت در سازمان های صنفی - رسیدگی به اختلافات اتحادیه های صنفی - نرخگذاری کالا و خدمات اولویت دار - بررسی بودجه و تراز مالی اتاق اصناف - ثبت مصوبات کمیسیون نظارت در سامانه اصناف
- بررسی معافیت های گمرکی ماشین آلات صنوف تولیدی



تصویر ۳-۲۷- المپیاد فرش



تصویر ۳-۲۸- بازدید معاون امور هماهنگی وزارت کشور از شرکت کاله



تصویر ۳-۲۹- جلسه شورای معادن استان

۳-۷- شرکت شهرک‌های صنعتی استان

شرکت شهرک‌های صنعتی استان در راستای حمایت و توسعه صنعتی کشور و با هدف اصلی استقرار و توسعه صنایع کوچک و متوسط، در حال حاضر راهبری ۵۵ شهرک و ناحیه صنعتی دولتی و خصوصی مصوب را بر عهده دارد که از این تعداد ۳۲ شهرک و ناحیه صنعتی دولتی و خصوصی در حال بهره برداری می باشد. در این راستا تاکنون ۶۰۱۵ هکتار زمین صنعتی در قالب ۱۲۲۲۵ فقره قرارداد به صاحبان صنایع واگذار شده است که از این میزان ۲۱۶۱ فقره قرارداد واگذاری حق بهره‌برداری - در حدود ۱۸ درصد- طی سال‌های ۹۲ تا ۹۸ با صاحبان صنایع منعقد شده است. طی این بازه زمانی، ۱۷۳۰ طرح با اشتغالی بالغ بر ۳۳۹۹۰ نفر و سرمایه‌گذاری ۶۵۶۳۱ میلیارد ریال به مرحله بهره برداری رسیده است.

همچنین با هدف تامین زیرساخت ها و امکانات زیر بنایی مورد نیاز، این شرکت اقدام به تامین ۷۶۲ مگاوات برق و ۱۹۵۱ لیتر بر ثانیه آب و ایجاد ۱۷ مدول تصفیه خانه با ظرفیتی بالغ بر ۴۰,۰۰۰ مترمکعب در شبانه روز نموده است.

جدول ۳-۱۲- عملکرد شرکت شهرک‌های صنعتی استان در دولت یازدهم و دوره سه ساله دولت دوازدهم

دولت دوازدهم			دولت یازدهم				واحد	عنوان شاخص	
۹۸	۹۷	۹۶	۹۵	۹۴	۹۳	۹۲			
۷	۷	۷	۶	۶	۵	۳	شهرک/ناحیه/ منطقه ویژه	شهرکها و نواحی صنعتی دارای آب	
۵	۵	۵	۴	۴	۳	۱	شهرک/ناحیه/ منطقه ویژه	شهرکها و نواحی صنعتی دارای برق	
۶	۵	۵	۴	۴	۴	۲	شهرک/ناحیه/ منطقه ویژه	شهرکها و نواحی صنعتی دارای گاز	
۶	۵	۵	۴	۴	۳	۱	شهرک/ناحیه/ منطقه ویژه	شهرکها و نواحی صنعتی دارای تلفن ثابت	
۱۷۲	۱۵۹	۱۵۲	۱۲۶	۹۹	۴۹	۲۹	هکتار	مساحت فضای سبز	
۹	۸	۵	۵	۵	۴	۱	ایستگاه	احداث ساختمان آتش نشانی (بر اساس اولویت های HSEE)	
۲۷۸۸	۲۳۹۹	۱۸۴۵	۹۷۲	۴۱۲	۲۶۷	۱۳۰	دوره	تعداد دوره های برگزار شده	آموزش
۵۶۸۲۷	۵۰۷۵۱	۴۰۸۰۱	۲۳۳۰۱	۱۰۰۸۷	۶۶۸۴	۳۵۶۸	نفر	تعداد نفرات آموزش دیده	
۱۷۷	۱۶۰	۱۳۸	۱۰۸	۷۸	۴۸	۲۳	تور	تعداد تورهای صنعتی برگزار شده	تورهای صنعتی برگزار شده

دولت دوازدهم			دولت یازدهم				واحد	عنوان شاخص
۹۸	۹۷	۹۶	۹۵	۹۴	۹۳	۹۲		
۳۲	۳۱	۲۸	۲۵	۲۲	۲۰	۱۵	حمایت از پایان نامه های کارشناسی ارشد و دکترا	
۲۱۶۱	۱۸۲۷	۱۴۱۲	۱۱۳۸	۸۴۶	۵۳۲	۳۲۰	تعداد قراردادهای واگذاری حق بهره برداری	
۶۰۱	۵۰۱	۴۲۰	۳۷۴	۳۱۸	۲۴۳	۱۸۵	مساحت قراردادهای حق بهره برداری	
۱۷۳۰	۱۵۱۶	۱۱۷۶	۱۰۱۸	۷۳۱	۴۶۹	۱۸۵	تعداد طرح های به بهره برداری رسیده در شهرکها و نواحی صنعتی	
۳۳۹۹۰	۹۷۹۷۸	۲۳۶۳۱	۹۰۹۱۷	۱۰۵۱۸۲	۹۰۰۶	۳۴۷۶	اشتغال طرح های به بهره برداری رسیده در شهرکها و نواحی صنعتی	
۶۵۶۳۱	۵۹۸۱۰	۴۸۲۹۴	۴۱۵۴۰	۳۰۸۴۰	۱۷۸۴۹	۶۷۱۰	سرمایه گذاری در طرحهای به بهره برداری رسیده در شهرکها و نواحی صنعتی	
۱۱۷	-	-	-	-	-	-	طرح فعالسازی طرحهای راکد	
۶۲۱	-	-	-	-	-	-	اشتغال فعالسازی طرحهای راکد	

اداره کل شرکت شهرکهای صنعتی استان
*آمار از سال ۹۲ به صورت تجمعی بیان شده‌اند.

از سال ۹۲ تاکنون، ۲۷۸۸ دوره آموزشی در شهرکها و نواحی صنعتی برای صاحبان صنعت و کارگران برگزار شده و در حدود ۵۷ هزار نفر آموزش دیده‌اند. همچنین ۱۷۷ تور صنعتی به منظور تبادل تجربیات و فناوری در زمینه های مختلف و همچنین آشنایی با عوامل موفقیت واحدهای موفق انجام شده است. یکی دیگر از اقدامات مهم شرکت شهرکهای صنعتی استان، فعالسازی طرحهای راکد بوده که در دولت دوازدهم با فعالسازی ۱۱۷ طرح راکد موجب اشتغال ۶۲۱ نفر را در واحدهای صنعتی راکد فراهم نموده است.



تصویر ۳-۳۰- نمایشگاه توانمندی های صنایع کوچک و متوسط شهرک های صنعتی استان



تصویر ۳-۳۱- برگزاری کارگاه آموزشی با حضور تجار خارجی

مهم‌ترین اقدامات و پروژه‌های انجام شده در دولت تدبیر و امید

- انعقاد قرارداد جهت تامین آب موردنیاز از سد ماملو با ظرفیت حدود ۱۵۶ لیتر بر ثانیه برای ۳ شهرک صنعتی عباس آباد، خوارزمی و پایتخت
- انعقاد قرارداد جهت تامین آب موردنیاز از کانال محمدیه با ظرفیت حدود ۳۰۰ لیتر بر ثانیه برای شهرک صنعتی شمس آباد
- انعقاد قرارداد تعویض کلاس خط لوله انتقال گاز که باعث آزادسازی حریم اراضی شهرک صنعتی شمس آباد
- انعقاد تفاهم نامه با شرکت برق منطقه ای تهران برای تامین کسری برق موردنیاز شهرک‌های صنعتی عباس آباد و خوارزمی
- بهره برداری از تصفیه‌خانه ناحیه صنعتی آیینه ورزان و مدول دوم شهرک صنعتی نصیرآباد
- انعقاد قرارداد مخابرات با شرکت مخابرات منطقه ۳ تهران بزرگ برای تامین خطوط ارتباطی در بستر فیبر نوری برای شهرک‌های صنعتی قرچک و پیشوا
- انعقاد قرارداد اجرایی پروژه تاسیسات گاز کشور در شهرک صنعتی شمس‌آباد
- انعقاد پروژه احداث پست برق شهرک صنعتی عباس آباد
- پیگیری ایجاد شهرک صنعتی پوشاک (۲۰۶ هکتار) (پروژه اقتصاد مقاومتی - جهش تولید)
- پیگیری ایجاد شهرک صنعتی ملارد (۷۴۶ هکتار)
- احداث راه دسترسی دوم شهرک صنعتی شمس آباد
- تعیین تکلیف قراردادهای راکد جهت واگذاری زمین به صنعتگران واقعی
- فعال‌سازی طرح‌ها و واحدهای راکد و غیرفعال و حمایت در جهت تسریع در فرآیند ساخت و ساز
- حضور فعال و نقش آفرین در ستادهای تسهیل و ستاد سرمایه گذاری و اقتصاد مقاومتی جهت تصویب و پیگیری نیازها و الزامات اساسی در راستای توسعه صنعتی در شهرک‌ها و نواحی صنعتی
- اهتمام ویژه به پیگیری در جهت خودکفایی شرکت‌های خدماتی با رویکرد نیل به هدف خودگردانی در شهرک‌ها و نواحی صنعتی
- پیگیری جدی مباحث مربوط به توسعه اراضی در شهرک‌ها و نواحی صنعتی استان بویژه شهرک‌های تقاضا محور
- برگزاری جلسات و تعاملات متعدد با دستگاه‌های خدمات رسان در جهت تامین زیرساخت‌های اساسی شهرک‌ها
- اتصال ۱۷۶۵ واحد صنعتی جدید به سیستم تصفیه خانه فاضلاب

- اجرای پروژه مطالعه امکان سنجی توسعه خوشه قطعات الکترونیک استان توسط شرکت شهرک های صنعتی



تصویر ۳-۳۲- پروژه آبرسانی به واحدهای صنعتی استان از سد ماملو

۳-۸- اداره کل استاندارد استان

اداره کل استاندارد تدوین کننده قوانین و قواعد مرتبط با استاندارد و اجرا کننده و نظارت کننده بر آنها می باشد. این اداره کل موفق شده است تا پایان مردادماه سال ۹۹، تدوین و تجدیدنظر ۲۷۲۳ مورد استاندارد ملی را انجام داده است. همچنین از سال ۹۶، بازنگری استاندارد ملی و تدوین استاندارد بین المللی در دستور کار این اداره بوده که تا پایان مرداد ماه ۹۹، ۱۳۰۰ مورد استاندارد ملی را مورد بازنگری قرار داده و پیشنهاد تدوین ۱۶ مورد استاندارد بین المللی را داده است.

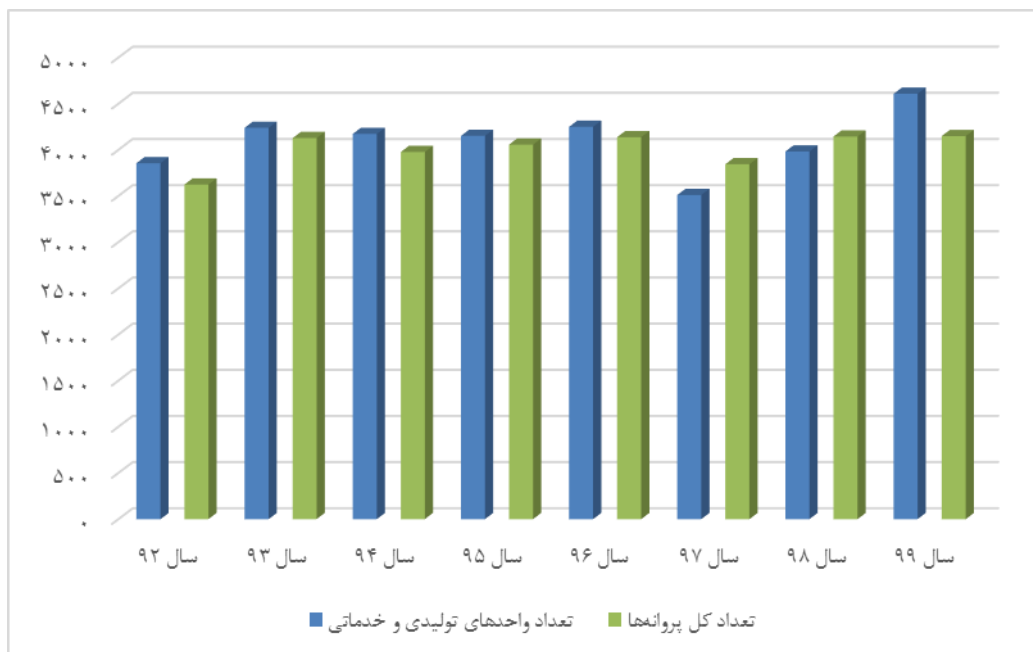
یکی از فعالیت های اصلی این اداره، صدور و تمدید پروانه کاربرد علامت استاندارد اجباری بر روی کالا و محصول می باشد که طی بازه زمانی مد نظر موفق شده است ۱۵۲۰۸ قلم کالا و محصول را از نظر استاندارد راستی-آزمایی نماید. همچنین با خوداظهاری واحدهای تولیدی، ۱۶۷۰ قلم کالا و خدمات موفق به دریافت استاندارد تشویقی طی سال های دولت تدبیر و امید شده اند.

جدول ۳-۱۳- عملکرد اداره کل استاندارد در دولت یازدهم و دوازدهم

عنوان شاخص	واحد	دولت یازدهم						
		۹۲	۹۳	۹۴	۹۵	۹۶	۹۷	۹۸ تا مردادماه ۹۹
تدوین و تجدیدنظر استاندارد ملی	عدد	۶۸۰	۵۲۴	۵۰۲	۲۶۰	۲۴۵	۳۶۰	۱۴۷
بازنگری استاندارد ملی	عدد	-	-	-	-	۲۱۰	۳۴۳	۴۳۷
پیشنهاد تدوین استاندارد بین المللی	عدد	-	-	-	-	۴	۵	۴
آموزش مدیران کنترل کیفیت (نفر ساعت)	نفر ساعت	۴۹۱۳	۴۲۵۴۸	۳۷۳۰۸	۲۷۰۴۸	۲۳۵۲۰	۳۵۹۴۷	۳۶۲۸۰
تعداد واحدهای تولیدی تحت پوشش	عدد	۳۸۵۶	۴۲۳۹	۴۱۷۳	۴۱۵۲	۴۲۵۰	۳۵۱۱	۳۹۸۳
صدور و تمدید پروانه کاربرد علامت استاندارد اجباری (کالا و محصول)	عدد	۲۳۲۳	۲۶۴۰	۲۴۶۱	۱۲۴۳	۱۱۹۸	۲۵۸۰	۲۳۰۹
صدور و تمدید پروانه کاربرد علامت استاندارد تشویقی (کالا و محصول)	عدد	۱۳۴	۲۴۴	۳۳۶	۲۱۱	۱۴۹	۲۳۷	۳۲۱
بازرسی فنی از واحدهای تولیدی تحت پوشش (و تأسیسات گاز پرکنی)	عدد	۳۳۳۹	۶۵۱۶	۹۱۹۴	۹۹۸۲	۵۷۳۶	۹۹۲۰	۹۹۶۷
نمونه برداری از مراکز تولیدی	عدد	۱۱۷۲۸	۱۳۶۹۴	۱۴۵۲۱	۱۲۳۸۵	۱۱۶۰۰	۱۳۵۶۷	۱۴۴۲۲
آزمون نمونه مراکز تولیدی	عدد	۱۱۷۲۸	۱۳۶۹۴	۱۴۵۲۱	۱۲۳۸۵	۱۱۶۰۰	۱۳۷۴۴	۱۳۶۰۳
بازرسی طرح طاها (تولید داخل)	عدد	۱۰۷۶	۲۳۵۲۶	۳۴۷۶۶	۳۶۷۱۳	۳۲۸۳۴	۳۳۴۷۲	۸۱۲۳
نمونه برداری طاها (تولید)	عدد	۱۰	۷۰۰	۹۰۰	۲۴۰۰	۱۲۵۰	۱۴۱۹	۶۵۷

عنوان شاخص	واحد	دولت یازدهم						دولت دوازدهم	
		۹۲	۹۳	۹۴	۹۵	۹۶	۹۷	۹۸	تا مردادماه ۹۹
داخل)									
آزمون نمونه طها (تولید داخل)	عدد	۱۰	۷۰۰	۹۰۰	۲۴۰۰	۱۲۵۰	۱۴۳۶	۴۱۱	۱۴۹
آزمون سایر وسایل سنجش مورداستفاده در دادوستد عمومی	عدد	۱۰۱۵۳۴	۶۴۶۵۲	۵۳۳۱۳	۵۱۷۰۲	۳۹۱۸۵	۷۱۰۱۴	۵۴۶۶۳	۱۱۳۲۱
آزمون نازل‌های جایگاه عرضه سوخت مایع	عدد	۱۴۳۸۶	۱۸۱۵۷	۱۹۳۸۹	۱۶۳۵۹	۹۴۷۶	۱۸۵۶۵	۱۹۸۷۶	۵۶۳۸
تأیید صلاحیت آزمایشگاه همکار استانی بر اساس روش اجرایی (تعداد صدور)	عدد	۴۱	۲۶	۱۶	۲۵	۳۲	۳۲	۱۱	۰
تأیید صلاحیت آزمایشگاه همکار استانی بر اساس روش اجرایی (تعداد تمدید)	عدد	۱۹۶	۲۴۵	۲۸۵	۱۷۵	۱۹۵	۲۲۹	۱۰۵	۴

اداره کل استاندارد استان



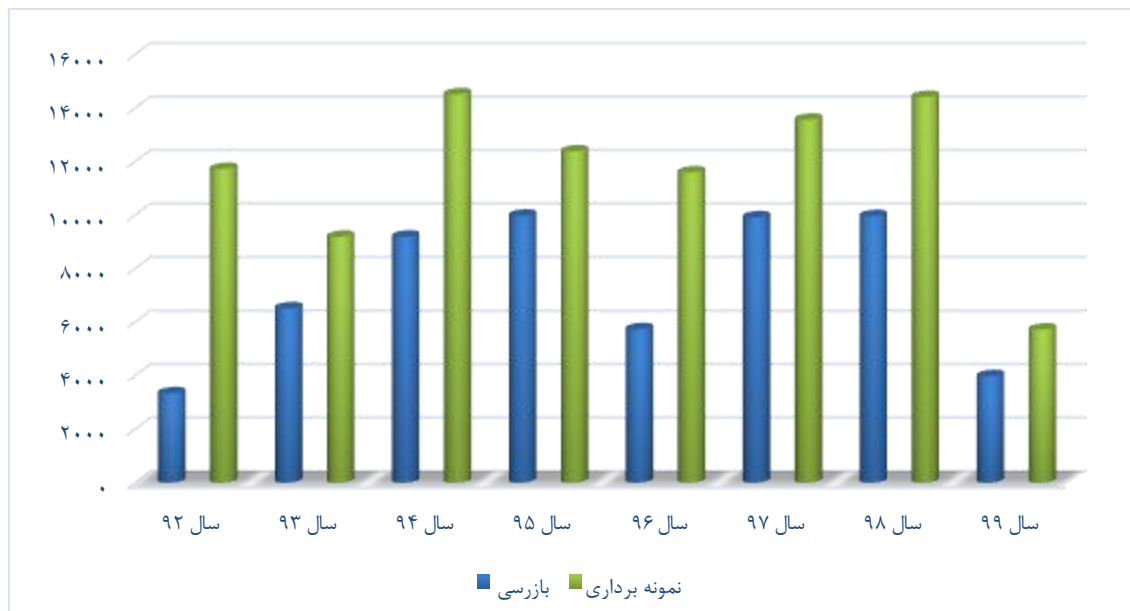
نمودار ۳-۱۷- تعداد واحدهای تولیدی و خدماتی با تعداد پروانه‌های کاربرد علامت استاندارد

در سال ۹۲، از ۳۳۳۹ مورد بازرسی از واحدهای تولیدی تحت پوشش و تاسیسات گازپرکنی انجام شد که این عدد تا پایان مرداد سال ۹۹ به ۵۸۶۳۵ مورد رسیده است.

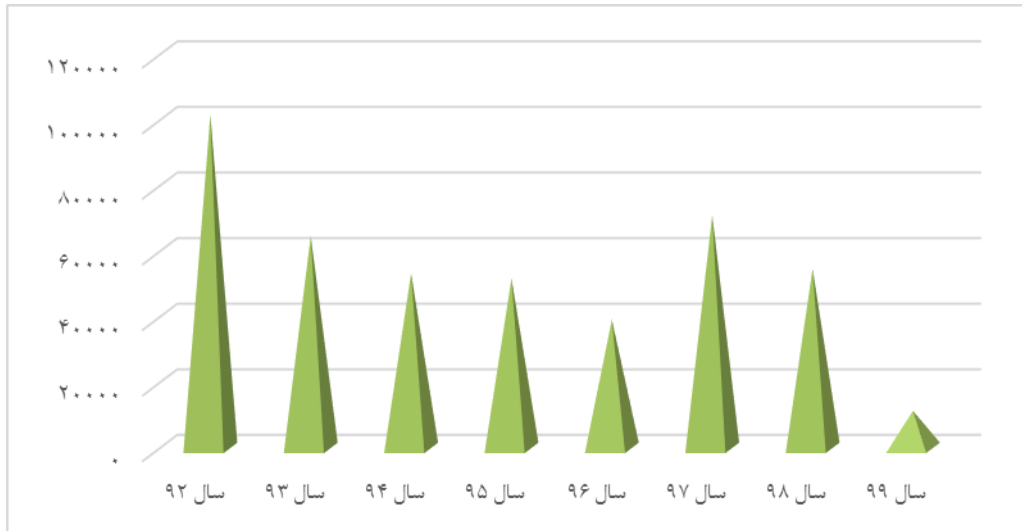
در راستای اجرای کنترل بازار طرح «طاها»؛ طرح اجرای هماهنگ سازی استاندارد در برنامه استاندارد؛ بازرسی از ۱۷۱۶۱۳ عدد کالای تولید داخل با ۷۴۰۵ مورد نمونه برداری از این کالاها و انجام ۷۲۵۶ آزمون نمونه بر روی آنها صورت پذیرفته است.

اداره کل استاندارد استان طی سال‌های دولت یازدهم و سه ساله دولت دوازدهم، ۴۴۷ هزار مورد ارزیابی از وسایل سنجش مورد استفاده در داد و ستد عمومی انجام داده است. همچنین طی این سال‌ها، این اداره موفق شده است آزمون کیفیت را بر روی حدوداً ۱۲۲ هزار نازل سوخت مایع را انجام دهد.

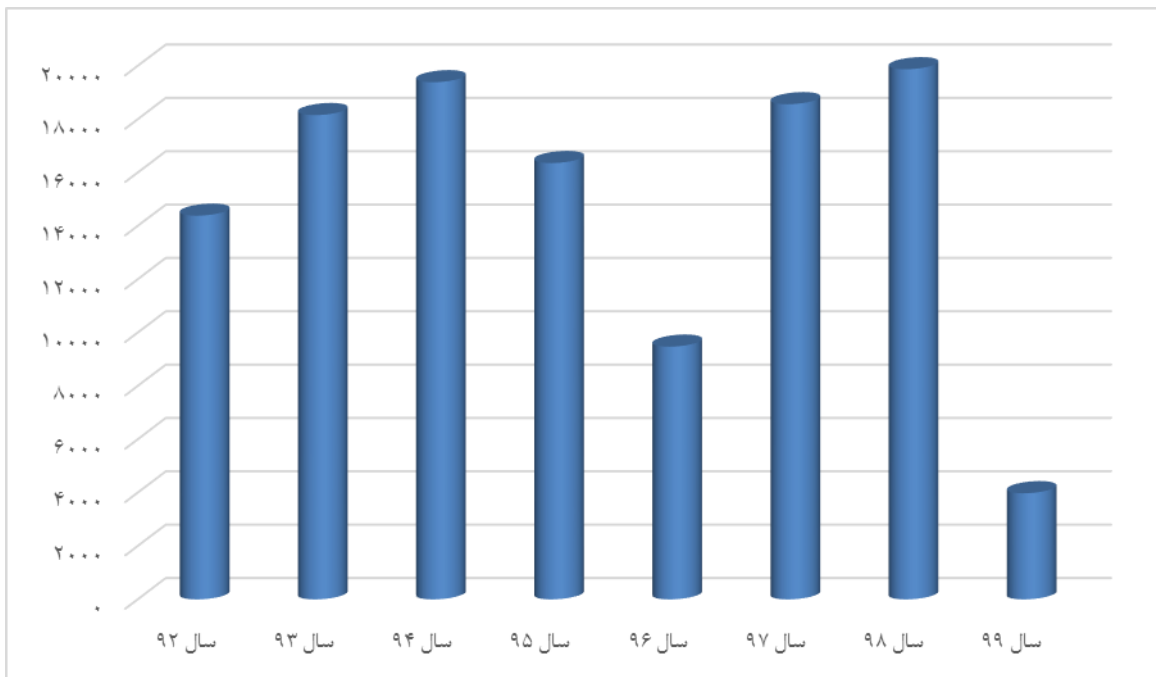
این اداره کل توانسته است از سال ۹۲ تا پایان مرداد ماه ۹۹، صلاحیت ۱۸۳ آزمایشگاه همکار استانی به روش اجرایی را صادر و ۱۴۳۴ آزمایشگاه را تمدید نماید.



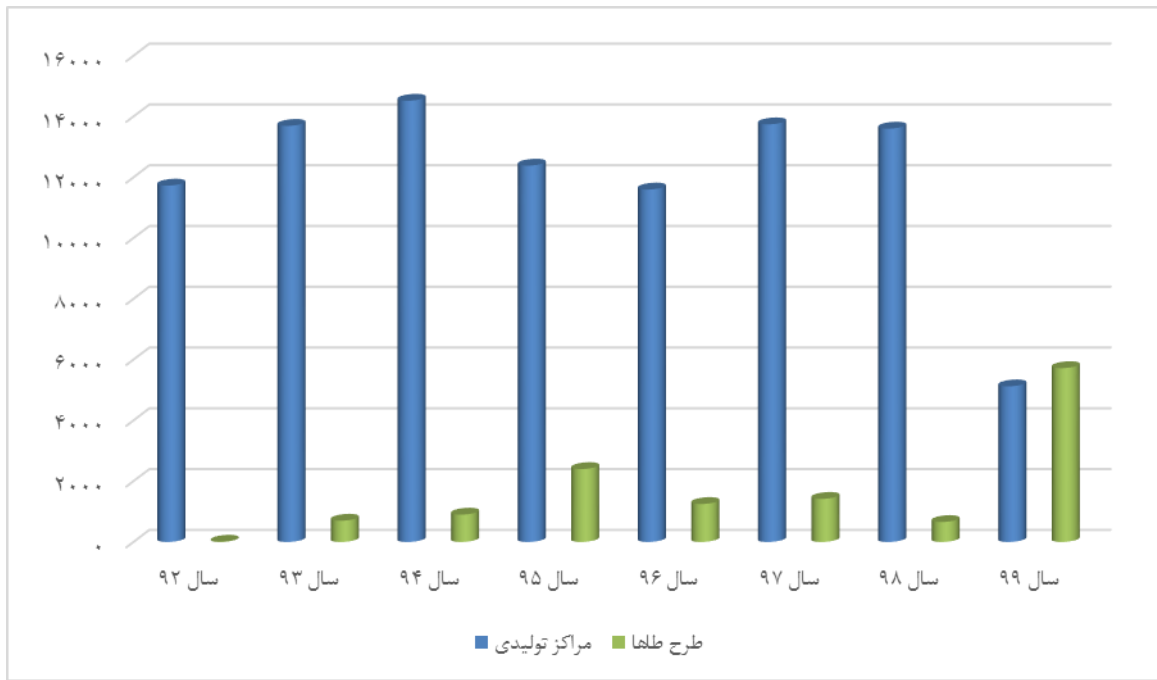
نمودار ۳-۱۸- بازرسی فنی و نمونه برداری از واحدهای تولیدی تحت پوشش



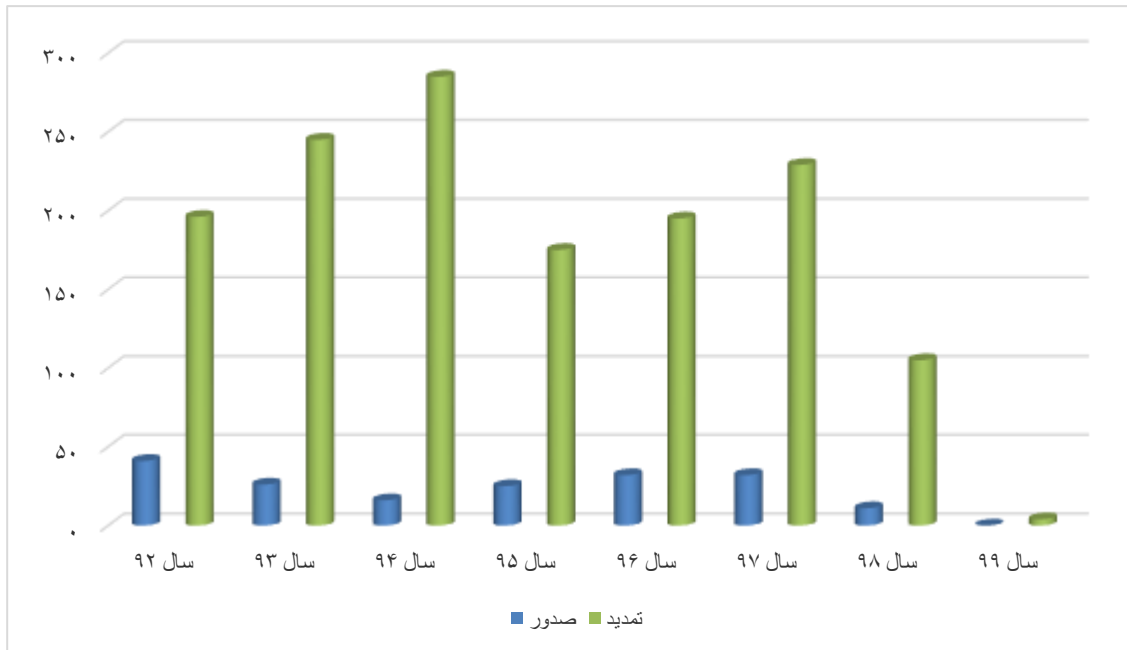
نمودار ۳-۱۹- آزمون وسایل سنجش مورد استفاده در دادوستد عمومی



نمودار ۳-۲۰- آزمون نازل های جایگاه عرضه سوخت مایع

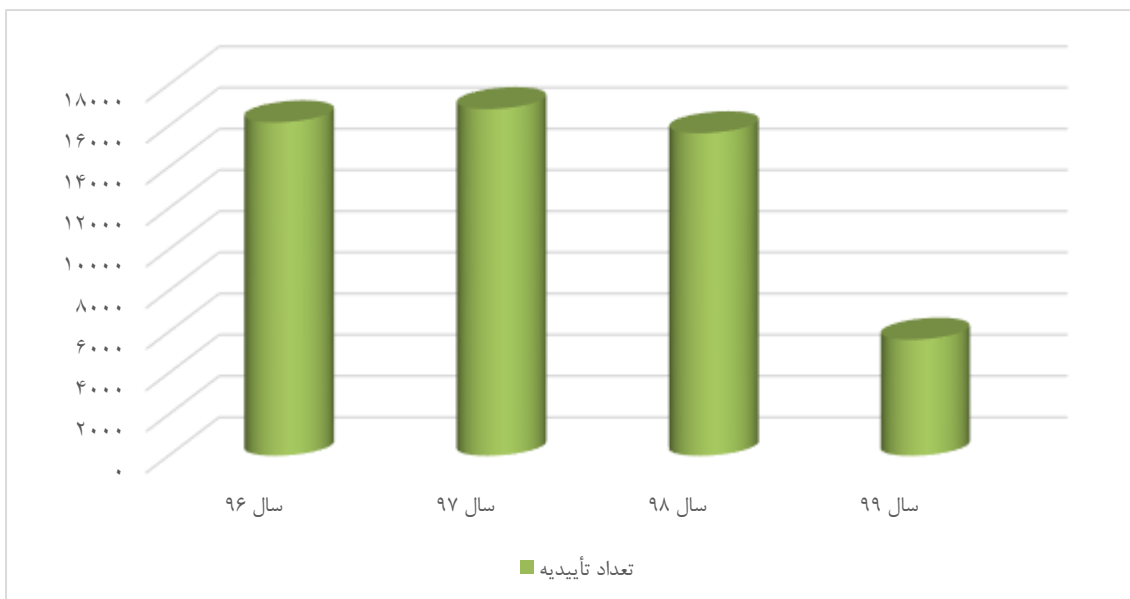


نمودار ۳-۲۱- آزمون نمونه مراکز تولیدی و طرح‌ها



نمودار ۳-۲۲- تائید صلاحیت آزمایشگاه همکار استانی بر اساس روش اجرایی (صدور و تمدید)

فعالیت هایی که در ادامه آورده می شود از ابتدای دولت دوازدهم در دستور کار اداره کل استاندارد استان قرار گرفته است. براین اساس تاکنون ۲۴۶ مورد بازرسی فنی انرژی از صنایع انرژی بر، صورت پذیرفته است. همچنین ۶۷۹ مورد بازرسی از واحدهای خدماتی استان به عمل آمده که منجر به صدور ۳۲ پروانه استاندارد خدمات گردیده است. همچنین طی این سه سال و پنج ماه، استاندارد ۵۴۳۰۱ آسانسور تأیید گردیده است.



نمودار ۳-۲۳- تأییدیه آسانسور صادر شده

جدول ۳-۱۴- عملکرد اداره کل استاندارد در دولت یازدهم و دوره سه ساله دولت دوازدهم

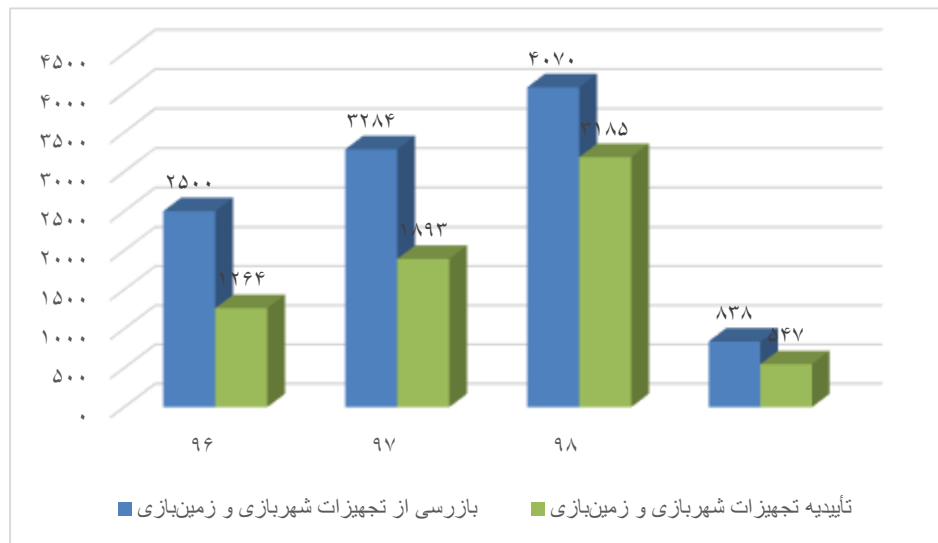
عنوان شاخص	واحد	دولت یازدهم				دولت دوازدهم			
		۹۲	۹۳	۹۴	۹۵	۹۶	۹۷	۹۸	تا مردادماه ۹۹
بازرسی فنی انرژی صنایع انرژی بر	عدد	-	-	-	-	۷۲	۸۰	۶۳	۳۱
صدور پروانه استاندارد خدمات	عدد	-	-	-	-	-	۱۷	۱۵	۰
بازرسی خدمات	عدد	-	-	-	-	-	۳۳۵	۲۹۱	۵۳
تأییدیه آسانسور صادرشده	عدد	-	-	-	-	۱۶۱۸۲	۱۶۸۲۷	۱۵۶۵۶	۵۶۳۶
تعداد میدان‌ها میوه و تره‌بار شناسایی شده	عدد	-	-	-	-	۱۱۲	۲۳۸	۲۳۸	۲۳۸
تعداد میدان‌ها میوه و تره‌بار تأییدشده	عدد	-	-	-	-	۵۳	۱۰۱	۲۳۸	۱۱۳
تعداد شهرسازی و زمین‌های بازی شناسایی شده	عدد	-	-	-	-	۸۵۰	۹۴۱	۱۴۱۰	۱۵۱۶
تعداد تجهیزات شهرسازی و زمین‌بازی	عدد	-	-	-	-	-	۵۰۸۸	۸۵۵۷	۸۹۷۹
بازرسی از تجهیزات شهرسازی و زمین‌بازی	عدد	-	-	-	-	۲۵۰۰	۳۲۸۴	۴۰۷۰	۸۳۸
تأییدیه تجهیزات شهرسازی و زمین‌بازی	عدد	-	-	-	-	۱۲۶۴	۱۸۹۳	۳۱۸۵	۵۴۷
تعداد خطوط کابل راه شناسایی شده	عدد	-	-	-	-	۱۵	۱۸	۱۷	۱۷
تأییدیه استاندارد خطوط کابل راه	عدد	-	-	-	-	۱۲	۱۳	۱۳	۱
تعداد اظهارنامه موردبررسی صادراتی	عدد	-	-	-	-	۱۲۰	۴۸	۸۳	۱۰
تعداد اظهارنامه موردبررسی وارداتی	عدد	-	-	-	-	۱۲۰۰	۱۲۷۰۱	۱۰۳۸۶	۲۹۲۹
نمونه‌برداری تصادفی و آزمون از کالاهای دارای گواهی ثبت کالا و ثبت برند	عدد	-	-	-	-	-	۸	۱۵	۴
صدور گواهی انطباق محصول دانش‌بنیان	عدد	-	-	-	-	-	۱۶	۳۰	۳
شرکت‌های موفق به دریافت گواهی انطباق محصول دانش‌بنیان	عدد	-	-	-	-	-	۱۱	۱۹	۳
آزمون باسکول‌های وسایل نقلیه چرخ‌دار جاده‌ای	عدد	-	-	-	-	۸۴۶	۱۲۳۳	۱۲۲۵	۶۰۴
تعداد مخازن CNG بازرسی شده (خودرویی)	عدد	-	-	-	-	۶۴۸۰۰	۷۴۶۵۱	۳۳۱۲۷	۲۶۳۷
تعداد جایگاه‌های CNG شناسایی شده	عدد	-	-	-	-	۱۸۰	۱۸۲	۱۴۰	۶۸
تعداد جایگاه‌های CNG تأییدشده	عدد	-	-	-	-	۲۱	۶۱	۸۰	۲۸

عنوان شاخص	واحد	دولت یازدهم				دولت دوازدهم			
		۹۲	۹۳	۹۴	۹۵	۹۶	۹۷	۹۸	تا مردادماه ۹۹
آزمون نازل‌های CNG	عدد	-	-	-	-	۵۰۵	۱۵۳	۶۳۰	۲۸۸
آزمون انگ فلزات گران‌بها (از واحد تولیدی دارای کد شناسایی)	عدد	-	-	-	-	۲۹۳۴	۱۱۹۳	۵۰۸	۳۱
پلمپ گذاری وسایل توزین	عدد	-	-	-	-	۱۴۵۵۴	۱۳۵۰۰	۵۰۰۰	۰

اداره کل استاندارد استان

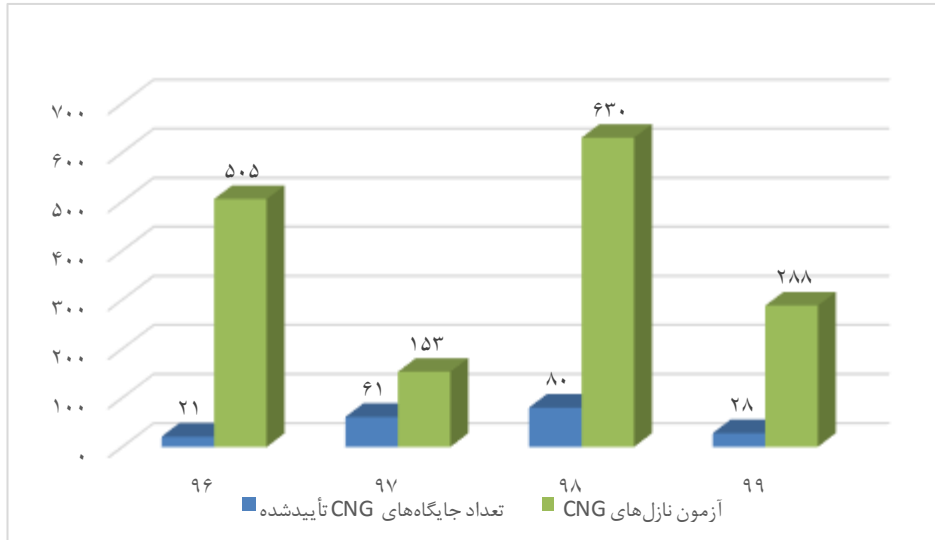
از دیگر فعالیت‌هایی که در دولت دوازدهم در دستور کار این اداره قرار گرفته، تایید استاندارد میدان‌های میوه و تره‌بار می‌باشد که طی این بازه زمانی ۸۲۶ میدان میوه و تره‌بار شناسایی و ۵۰۵ میدان - ۶۱/۱ درصد - موفق به اخذ استاندارد لازم از اداره کل استاندارد گردیده‌اند.

بررسی کیفیت تجهیزات شهرسازی و زمین‌بازی یکی دیگر از وظایف تعریف شده می‌باشد که از سال ۹۶ تا پایان مرداد ماه ۹۹، ۲۲۶۲۴ وسیله در شهرسازی‌ها و زمین‌بازی شناسایی گردید و در حدود ۴۷ درصد آن مورد بازرسی قرار گرفت و ۶۸۸۹ مورد آن (۶۴/۴ درصد) موفق به اخذ تأییدیه استاندارد گردید.



نمودار ۳-۲۴- بررسی کیفیت تجهیزات شهرسازی و زمین‌بازی

تعداد مخازن CNG بازرسی شده خودرویی و تعداد جایگاه‌های CNG تایید شده و آزمون نازل‌های CNG طی سال‌های دولت دوازدهم صورت گرفته که به ترتیب معادل، ۱۷۵ هزار مخزن، ۱۹۰ جایگاه و ۱۵۷۶ نازل موفق به کسب نشان استاندارد شدند.



نمودار ۳-۲۵- تعداد جایگاه‌های CNG تأیید شده و آزمون نازل‌های CNG



تصویر ۳-۳۳- افتتاح اداره کل استاندارد استان

مهم‌ترین اقدامات و پروژه‌های انجام شده در دولت تدبیر و امید

- بهره‌برداری از نخستین آزمایشگاه ارزیابی ایمنی تجهیزات لیزری و رادیویی کشور در پرنده
- انجام آزمون‌های مکرر روی شیر خام واحدهای تولیدی جهت جلوگیری از مصرف شیرهای آلوده به سموم قارچ طبیعی
- انجام آزمون شناسایی ماهی تون مطابق استاندارد ۱۲۰۴۶
- انجام آزمون پودر شوینده بر اساس استاندارد ملی نمونه‌برداری شده
- بازرسی از مراکز فروش مصنوعات طلا
- تأیید صلاحیت بیش از ۲۰۰ آزمایشگاه آزمون و کالیبراسیون بر اساس استانداردهای پذیرفته شده در سطح بین‌المللی
- تأسیس ۹ کمیته فنی / فرعی متناظر سازمان بین‌المللی ISO
- مشارکت در تدوین استانداردهای منطقه‌ای و بین‌المللی از طریق عضویت فعال در کمیته‌های فنی
- انجام مطالعات تطبیقی برای دستیابی به تجارب سایر کشورها در حوزه‌های مرتبط با استانداردسازی
- بیش از ۲۵۰۰ عدد از استانداردهای ملی در این دوره تدوین و یا تجدید نظر شده است
- صدور بیش از ۳۵۰۰ پروانه کاربرد علامت استاندارد (برای کالا و محصول)
- صدور بیش از ۷۳۸۰۰ تأییدیه آسانسور
- انجام بیش از ۱۴۰ هزار بازرسی طرح طاها (تولید داخل)
- تأسیس دفاتر استانداردسازی در سازمان اسناد و کتابخانه ملی ایران و نیز مراکز دانشگاهی
- اقدامات ویژه در خصوص پیشگیری از شیوع ویروس کرونا و کنترل مواد ضد عفونی کننده موجود در سطح بازار
- اندازه‌گیری میزان مانده آفت کش‌ها، فلزات سنگین و نیترات در محصولات کشاورزی عرضه شده در میدان میوه و تره‌بار شهرداری تهران
- کنترل کیفیت کالاهای وارداتی به منظور جلوگیری از ورود کالاهای نامرغوب و حمایت از مصرف‌کنندگان و تولیدکنندگان داخلی
- کنترل کیفیت کالاهای صادراتی مشمول استاندارد اجباری به منظور فراهم نمودن امکان رقابت با کالاهای مشابه خارجی و حفظ بازارهای بین‌المللی
- آزمایش و تطبیق نمونه کالا و خدمات با استانداردهای مربوط یا ضوابط و مقررات فنی مورد قبول و در صورت لزوم استفاده از اظهارنظرهای مقایسه‌ای از طریق آزمون کفایت تخصصی بین آزمایشگاهی و صدور گواهینامه‌های لازم

- ممیزی ۱۲۹۵ آزمایشگاه همکار
- ممیزی ۳۴ شرکت بازرسی داخلی و صادراتی در سطح استان و ۶ شرکت بازرسی در سطح ملی فعال در استان
- ممیزی ۲۹ شرکت نمونه بردار مستقر در گمرکات استان
- صدور و تمدید صلاحیت ۵۸ شرکت بازرسی کالا استانی



تصویر ۳-۳۴- ترویج فرهنگ استانداردسازی در مدارس

۳-۹- شرکت های آب منطقه ای تهران، آب و فاضلاب استان و آب و فاضلاب روستایی

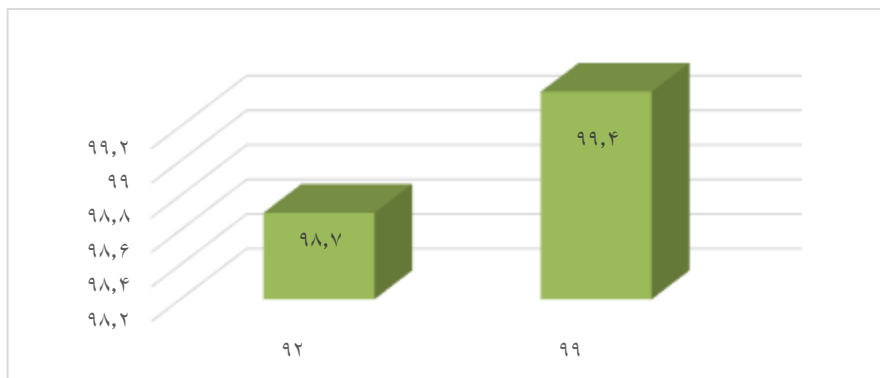
۳-۹-۱- شرکت آب و فاضلاب استان

براساس آمار ارائه شده توسط شرکت آب و فاضلاب استان، جمعیت تحت پوشش آب آشامیدنی در سال ۹۲، ۹۸،۷ درصد بوده که این شاخص در سال ۹۹ به ۹۹،۴ درصد رسیده است. همچنین فعالیت های شرکت آب و فاضلاب موجب گردیده تا جمعیت تحت پوشش فاضلاب با رشدی حدود ۹ درصد به ۴۸،۱ درصد برسد.

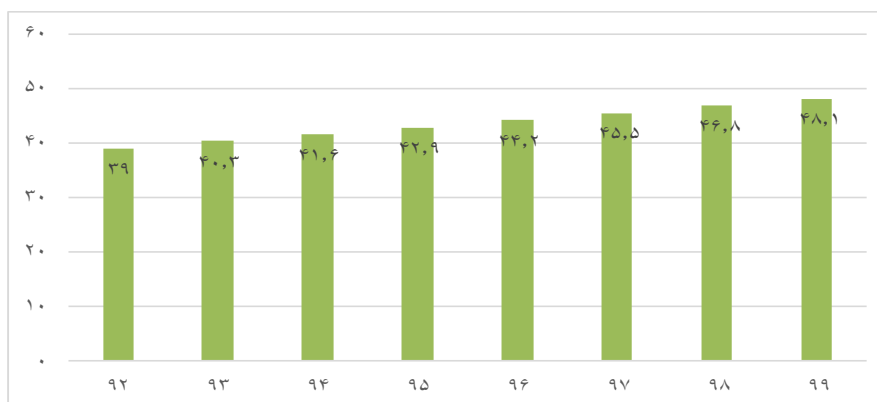
جدول ۳-۱۵- عملکرد شرکت آب و فاضلاب در دولت یازدهم و دوازدهم

دولت دوازدهم				دولت یازدهم				عنوان شاخص
۹۹	۹۸	۹۷	۹۶	۹۵	۹۴	۹۳	۹۲	
۹۹،۴	۹۹،۳	۹۹،۲	۹۹،۱	۹۹	۹۸،۹	۹۸،۸	۹۸،۷	جمعیت تحت پوشش آب
۴۸،۱	۴۶،۸	۴۵،۵	۴۴،۲	۴۲،۹	۴۱،۶	۴۰،۳	۳۹	جمعیت تحت پوشش فاضلاب

شرکت آب و فاضلاب استان



نمودار ۳-۲۶- جمعیت تحت پوشش آب آشامیدنی (درصد)



نمودار ۳-۲۷- جمعیت تحت پوشش فاضلاب (درصد)

۳-۹-۲- شرکت آب و فاضلاب روستایی

در سال ۹۲ شروع دولت یازدهم، ۸۲ درصد جمعیت روستایی، از آب آشامیدنی استفاده می نمودند که این شاخص با رشد ۱۱,۷ درصدی طی سال های دولت تدبیر و امید به عدد ۹۳,۷ درصد در پایان سال ۹۸ رسیده است. جمعیت روستاهای تحت پوشش تاسیسات فاضلاب روستایی طی سال های دولت یازدهم ۴۷۲۵ نفر بوده که با اضافه شدن ۴ روستا این شاخص به ۱۲۲۷۷ نفر رسیده است. ۲,۳۶ درصد از جمعیت روستایی، تحت پوشش فاضلاب می باشند.

جدول ۳-۱۶- عملکرد شرکت آب و فاضلاب روستایی در دولت یازدهم و دوره سه ساله دولت دوازدهم

دولت دوازدهم			دولت یازدهم				شاخص
۹۸	۹۷	۹۶	۹۵	۹۴	۹۳	۹۲	
۹۳,۷	۹۳,۷	۹۲,۴	۸۶	۸۴	۸۳	۸۲	درصد جمعیت تحت پوشش آب
-	۲,۳۶	۲,۳۶	-	-	-	-	درصد جمعیت تحت پوشش فاضلاب
۴۱۴	۴۱۳	۴۱۲	۴۰۱	۴۰۰	۳۹۹	۳۹۸	روستاهای تحت پوشش آب
۴۷۲۵	۴۷۲۵	۴۷۲۵	۴۷۲۵	۴۷۲۵	۴۷۲۵	۴۷۲۵	جمعیت روستاهای تحت پوشش تاسیسات فاضلاب روستایی

شرکت آب و فاضلاب استان

مهم‌ترین اقدامات و پروژه‌های انجام شده در دولت تدبیر و امید

الف) شرکت آب منطقه‌ای تهران

- انجام مناقصه تامین منابع مالی، طراحی، تدارکات، اجرا و بهره‌برداری از خط دوم انتقال پساب از تصفیه‌خانه جنوب تهران به دشت‌های ورامین، پاکدشت و شهر ری به روش BOT (ساخت- بهره‌برداری- واگذاری)
- خرید تضمینی آب کشاورزی از طریق سرمایه‌گذاری بخش خصوصی
- تخصیص ۵ میلیون مترمکعب آب از سد نمرود به بخش صنعت شهرستان فیروزکوه
- افتتاح طرح‌های آبرسانی به شهرستان رباط‌کریم (شامل ایستگاه‌های پمپاژ، مخازن ذخیره آب، خطوط انتقال آب، توسعه شبکه و ...)
- تغذیه مصنوعی دشت شهریار



تصویر ۳-۳۵- مخزن ۳-R پرند با حجم ۵ هزار متر مکعب

ب) شرکت آب و فاضلاب استان

- به بهره‌برداری رساندن ۲ باب تصفیه‌خانه آب
- به بهره‌برداری رساندن ۱۱ مدول تصفیه‌خانه فاضلاب
- اجرای ۳۶۰ کیلومتر خطوط انتقال و خط پیرامونی شهر تهران و سایر شهرهای استان در اقطار ۴۰۰ تا ۲۰۰۰ mm
- اجرای ۲۶۹۲ کیلومتر خطوط انتقال و جمع‌آوری فاضلاب
- اجرای ۵۵۱ کیلومتر در راستای توسعه شبکه آب آشامیدنی

- اصلاح ۱۱۴۳ کیلومتر شبکه آب آشامیدنی
- حفر و تجهیز ۳۲۶ حلقه چاه
- احداث ۳۶۵ هزار مترمکعب مخزن ذخیره آب
- احداث M^3/h ۲۱۰۰۰ ایستگاه پمپاژ
- نصب ۱۷۰۰۰۰ فقره انشعاب آب
- نصب ۲۱۶۰۰۰ فقره انشعاب فاضلاب
- تله متری و هوشمندسازی به همراه احداث و مقاوم سازی ساختمان‌های جنبی تاسیسات ۱۲ شهر
- آبرسانی به جنوب و جنوب شرقی استان از سد ماملو

این طرح که در اسفند سال ۹۴ با حضور ریاست محترم جمهور جناب آقای دکتر روحانی افتتاح گردید شامل اجرای دو رشته خط و تونل به قطر ۱۶۰۰ میلیمتر از سد ماملو به تصفیه‌خانه هفتم آب تهران به طول ۲۰ کیلومتر، مدول اول تصفیه‌خانه هفتم آب تهران به ظرفیت ۲۵۰۰ لیتر بر ثانیه، و یک رشته خط به قطر ۱۸۰۰ میلیمتر از تصفیه‌خانه هفتم آب تهران تا مخزن ۱۶ سلیمانیه به طول ۴۵ کیلومتر، احداث خطوط انتقال به قطر ۴۰۰ الی ۱۰۰۰ میلیمتر به طول ۲۸,۶ کیلومتر از تصفیه‌خانه هفتم تا شهرهای جنوب شرقی استان و احداث ۱۵۰۰۰ مترمکعب مخزن ذخیره در پاکدشت به بهره‌برداری رسیده است. لازم به ذکر است بخش دوم خطوط آبرسانی مذکور شامل یک رشته خط به قطر ۱۸۰۰ میلیمتر از سه راه افسریه تا مخزن ۱۱۸۳ غرب در انتهای فرودگاه مهرآباد به طول ۲۶ کیلومتر بوده که به اتمام رسیده است. همچنین مدول دوم تصفیه‌خانه به ظرفیت ۲۵۰۰ لیتر بر ثانیه نیز در دهه فجر سال ۹۸ افتتاح و به بهره‌برداری رسیده که موجب تحول کیفی آب در جنوب شهر تهران شده و تفاوت شمال و جنوب شهر را در این خصوص به حداقل رسانده است.



تصویر ۳-۳۶- آبرسانی به جنوب و جنوب شرقی استان از سد ماملو

- احداث مدول ۵ و ۶ تصفیه‌خانه فاضلاب جنوب تهران
این پروژه به ظرفیت ۸۲ میلیون مترمکعب در سال برای تصفیه فاضلاب خانگی بخشی از شهر تهران احداث گردید. با بهره‌برداری از این تصفیه‌خانه ظرفیت تولید پساب و انتقال به دشتهای ری و ورامین با در نظر گرفتن سایر مدولهایی ۱ تا ۴ که قبلاً به بهره‌برداری رسیده بود به ۲۰۰ میلیون مترمکعب در سال رسید.



تصویر ۳-۳۷- مدول ۵ و ۶ تصفیه‌خانه فاضلاب جنوب تهران

- احداث فاضلاب شهر قدس
با اجرای ۹۰ کیلومتر لوله‌گذاری فاضلاب و نصب ۸۵۰۰ فقره انشعاب یک مدول از سه مدول تصفیه‌خانه فاضلاب شهر قدس به ظرفیت ۲۸۶۵۰ مترمکعب در شبانه روز برای تحت پوشش قرار دادن ۱۵۰ هزار نفر (یک چهارم جمعیت افق طرح)



تصویر ۳-۳۸- فاضلاب شهر قدس

• احداث فاضلاب شهریار

با اجرای ۱۳۲ کیلومتر شبکه اصلی و فرعی فاضلاب در شهر شهریار، تملک ۲۳ هکتار زمین و نصب ۳۰۰۰ فقره انشعاب فاضلاب مدول اول تصفیه‌خانه فاضلاب شهریار به ظرفیت ۴۰۰۰۰ مترمکعب در شبانه روز برای تحت پوشش قرار دادن ۲۴۰۰۰۰ نفر جمعیت شهرستان



تصویر ۳-۳۹- فاضلاب شهریار

• احداث فاضلاب شهر جدید پرند

احداث مدول اول تصفیه‌خانه فاضلاب شهر جدید پرند به ظرفیت ۲۹،۱۵۳ متر مکعب در شبانه روز با اجرای ۲۱۰ کیلومتر خط انتقال و شبکه جمع‌آوری فاضلاب در شهر پرند



تصویر ۳-۴۰- فاضلاب شهر جدید پرند

- احداث فاضلاب شهرهای میگون و لواسان

این طرح شامل احداث تصفیه‌خانه‌های فاضلاب میگون و مدول دوم تصفیه‌خانه فاضلاب لواسان به ظرفیت مجموع ۱۲۷۵۰ مترمکعب در شبانه روز، اجرای ۲۸,۵ کیلومتر خطوط انتقال فاضلاب در سایت‌های مسکن مهر محک و مهرآباد، دماوند، رودهن و بومهن، میگون و لواسان، نصب ۳۲۵۰ فقره انشعاب فاضلاب در سایت‌های مسکن مهر محک، مهرآباد، دماوند، و شهرهای لواسان و رودبار قصران می‌باشد.



تصویر ۳-۴۱- فاضلاب شهرهای میگون و لواسان

- احداث فاضلاب شهر جدید پردیس

این طرح شامل احداث مدول اول تصفیه‌خانه فاضلاب شهر جدید پردیس به ظرفیت ۲۴,۰۰۰ متر مکعب در شبانه‌روز، احداث خطوط انتقال و شبکه جمع‌آوری فاضلاب شهر پردیس به طول ۶۵,۳ کیلومتر، نصب ۸,۰۰۰ فقره انشعاب فاضلاب در پردیس که در سال ۹۶ به بهره‌برداری رسید و فاز دوم

تصفیه خانه فاضلاب با ظرفیت ۲۴،۰۰۰ مترمکعب در شبانه روز تا پایان سال ۹۹ به بهره برداری خواهد رسید.

- احداث فاضلاب شهر پیشوا

این طرح شامل احداث مدول اول تصفیه خانه فاضلاب شهر پیشوا با ظرفیت ۱۱،۰۰۰ متر مکعب در شبانه‌روز، احداث خط انتقال و شبکه جمع آوری فاضلاب شهر پیشوا به طول ۶۰ کیلومتر می‌باشد.



تصویر ۳-۴۲- فاضلاب شهر پیشوا

- طرح فاضلاب اسلامشهر

این طرح با هدف تحت پوشش قراردادن جمعیت ۶۶۰،۰۰۰ نفر با احداث ۳ مدول تصفیه خانه فاضلاب و بیش از ۵۰۰ کیلومتر شبکه و خط انتقال آغاز شده است که مدول اول آن با ظرفیت تحت پوشش قراردادن حدود ۲۲۰،۰۰۰ نفر طی دو مرحله در سال‌های ۹۶ و ۹۹ به بهره برداری رسید.



تصویر ۳-۴۳- فاضلاب اسلامشهر

ج) شرکت آب و فاضلاب روستایی استان

- ارتقاء جمعیت روستایی تحت پوشش جمع‌آوری و دفع بهداشتی فاضلاب روستایی استان نظیر دفع بهداشتی فاضلاب روستاهای منجیل‌آباد و آهار
- ارتقاء تکنولوژی سیستم‌های جمع‌آوری، تصفیه‌خانه و دفع پساب
- جلوگیری از آلودگی آب‌های سطحی و زیرزمینی و جلوگیری از آلودگی آب شرب
- ارتقاء جمعیت روستایی تحت پوشش آب شرب بهداشتی استان
- جلوگیری از هدر رفت آب و کاهش آن
- اصلاح شبکه فرسوده آب روستایی نظیر اصلاح شبکه آب آشامیدنی روستاهای شهرستان رباط‌کریم
- تامین آب آشامیدنی روستاهای مرتضی‌گرد و لم‌آباد
- احداث مخزن آب آشامیدنی روستای سرانزاد شهرستان فیروزکوه
- توسعه و بازسازی شبکه داخلی روستای مهاباد در شهرستان فیروزکوه
- احداث تصفیه‌خانه فاضلاب در روستای آهار و نیکنامده شهرستان شمیرانات، روستای سعیدآباد شهرستان پردیس، روستای امامزاده داود شهرستان تهران و روستای منجیل‌آباد شهرستان رباط‌کریم
- احداث تصفیه‌خانه آب آشامیدنی مجتمع شهید تهرانی به ظرفیت ۲۵۰۰ مترمکعب در شبانه‌روز با جمعیت بالغ بر ۹۰ هزار نفر



تصویر ۳-۴۴- اجرای ایستگاه پمپاژ مجتمع شهید تهرانی



تصویر ۳-۴۵- احداث مخزن بتنی زمینی ۲۰۰۰ مترمکعبی، احداث ساختمان، دیوار کشی و محوطه سازی تأسیسات آبرسانی مجتمع شهید تهرانی (ری)

- اجرای شبکه توزیع خط انتقال، اجرای شبکه فشار متوسط و نصب مبدل، حفرچاه، تجهیز چاه، احداث مخزن، اصلاح و بازسازی و توسعه شبکه بهسازی چشمه‌ها در روستاهای طرود، دهین، محمودآباد، سرانزاء، امین‌آباد، طارس، شهرآباد، پیرده، مزداران، گدوک، کرک‌بنه، دهگردان، نجفدر، گورسفید، امیریه، طهنه، اندریه، سلمان، گذرخانی، درده، حصاربن، مهاباد، فرح‌آباد، کتالان
- توسعه، اصلاح و بازسازی ۱۲۴٫۲ کیلومتر شبکه توزیع آب
- لوله‌گذاری، اصلاح و بازسازی ۱۴۵ کیلومتر خط انتقال
- احداث ۲۴۳۰۰ مترمکعب مخزن ذخیره آب
- حفر و کف شکنی ۱۰۸ حلقه چاه آب آشامیدنی
- اجرای ۵۳ طرح تامین برق در روستاهای استان
- احداث تصفیه‌خانه آب آشامیدنی مجتمع امام خمینی به ظرفیت ۱۰۰۰ مترمکعب در شبانه‌روز با جمعیت بالغ بر ۲۰ هزار نفر
- احداث مجتمع‌های آبرسانی ۲۸۵ روستا



تصویر ۳-۴۶- مخزن هوایی روستای انجم آباد



تصویر ۳-۴۷- مخزن روستای خسرو آباد



تصویر ۳-۴۸- حفر چاه آب آشامیدنی و آزمایش پمپاژ مجتمع ریحان آباد

فصل چهارم

امور زیرینایی

۴- فصل چهارم: امور زیربنایی

۴-۱- شرکت برق منطقه ای تهران

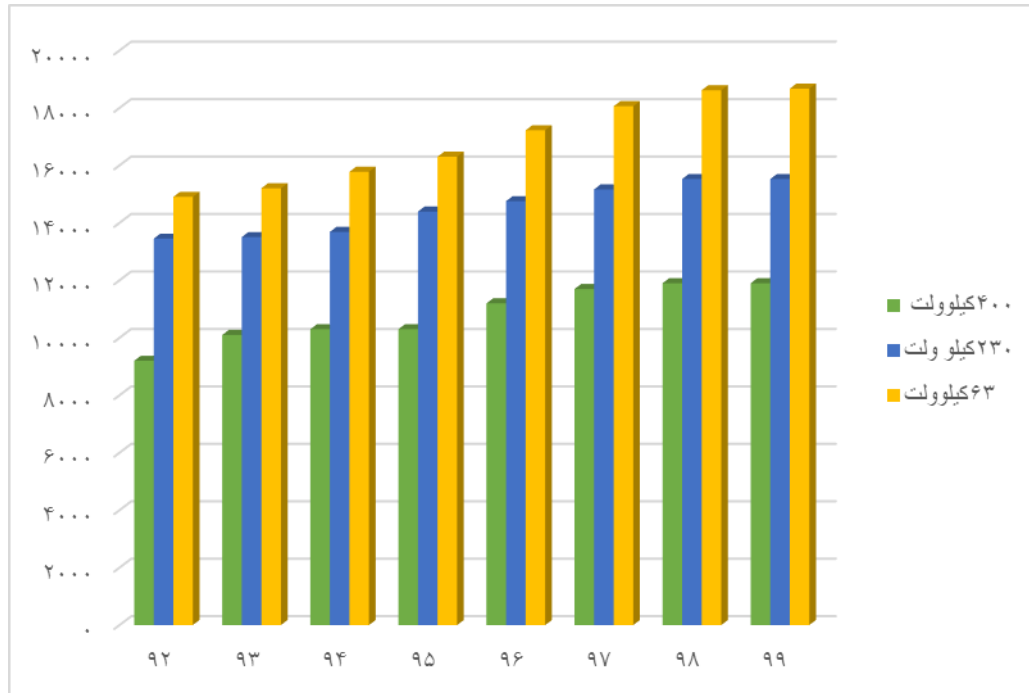
شرکت برق منطقه ای تهران با اختیار داشتن ۲۰ درصد تجهیزات صنعت برق کشور، مسئولیت تامین برق ۲۵ درصد مشترکین برق کشور معادل ۹ میلیون مشترک در منطقه عملیاتی تحت پوشش خود را در سه استان تهران، البرز و قم برعهده دارد که در طول دوره دولت تدبیر و امید و در اجرای سیاست‌های اقتصاد مقاومتی توانسته است خدمات این صنعت حیاتی را به عنوان زیرساخت‌ها و تامین کننده انرژی بخش‌های مولد جامعه در راستای رونق تولید با انجام ۲۷۹ پروژه با اعتبار ۱۷۲۲ میلیارد تومان تداوم بخشیده و برق مطمئن، مستمر و مطلوب را برای مشترکین خود تامین نماید. همچنین در این راستا و در جهت جذب سرمایه‌گذاری بخش خصوصی، ظرفیتی معادل ۲۸۰ مگاوات را به صورت مولدهای تولید پراکنده در شبکه ایجاد نماید.

جدول ۴-۱- عملکرد شرکت برق منطقه ای تهران استان در دولت یازدهم و دوره سه ساله دولت دوازدهم

دولت دوازدهم				دولت یازدهم				واحد	عنوان شاخص
۹۹	۹۸	۹۷	۹۶	۹۵	۹۴	۹۳	۹۲		
۱۱۹۰۰	۱۱۹۰۰	۱۱۷۰۰	۱۱۲۰۰	۱۰۳۰۰	۱۰۳۰۰	۱۰۱۰۰	۹۲۰۰	مگاوات آمپر	ظرفیت پست‌های برق منطقه- ای تهران - ۴۰۰ کیلو ولت
۱۵۵۲۶	۱۵۵۲۶	۱۵۱۶۶	۱۴۷۵۶	۱۴۳۹۶	۱۳۶۸۶	۱۳۵۰۶	۱۳۴۵۶	مگاوات آمپر	ظرفیت پست‌های برق منطقه- ای تهران - ۲۳۰ کیلو ولت
۱۸۶۷۴	۱۸۶۱۹	۱۸۰۶۴	۱۷۲۲۵	۱۶۳۰۶	۱۵۷۸۱	۱۵۲۰۶	۱۴۹۰۷	مگاوات آمپر	ظرفیت پست‌های برق منطقه ای تهران - ۶۳ کیلو ولت
۲۳۹۸	۲۳۹۸	۲۳۹۸	۲۳۹۸	۲۳۲۶	۲۱۸۳	۲۱۷۹	۲۱۵۵	کیلومترممدار	طول خطوط برق منطقه‌ای تهران - ۴۰۰ کیلو ولت- هوایی
۱۹۷۶	۱۹۷۶	۱۹۶۸	۱۹۴۶	۲۰۹۶	۱۹۵۵	۱۹۴۷	۱۹۵۱	کیلومترممدار	طول خطوط برق منطقه‌ای تهران - ۲۳۰ کیلو ولت- هوایی
۶۸	۶۸	۶۸	۶۸	۶۸	۶۸	۶۴	۶۴	کیلومترممدار	طول خطوط برق منطقه‌ای تهران - ۲۳۰ کیلو ولت- زمینی
۴۲۵۲	۴۲۴۳	۴۲۰۷	۴۱۵۵	۴۲۹۳	۳۹۸۰	۳۹۸۴	۳۹۷۴	کیلومترممدار	طول خطوط برق منطقه‌ای تهران - ۶۳ کیلو ولت- هوایی
۱۰۹۱	۱۰۹۱	۱۰۵۴	۹۶۶	۹۶۶	۹۵۰	۹۶۰	۹۵۷	کیلومترممدار	طول خطوط برق منطقه‌ای تهران - ۶۳ کیلو ولت- زمینی

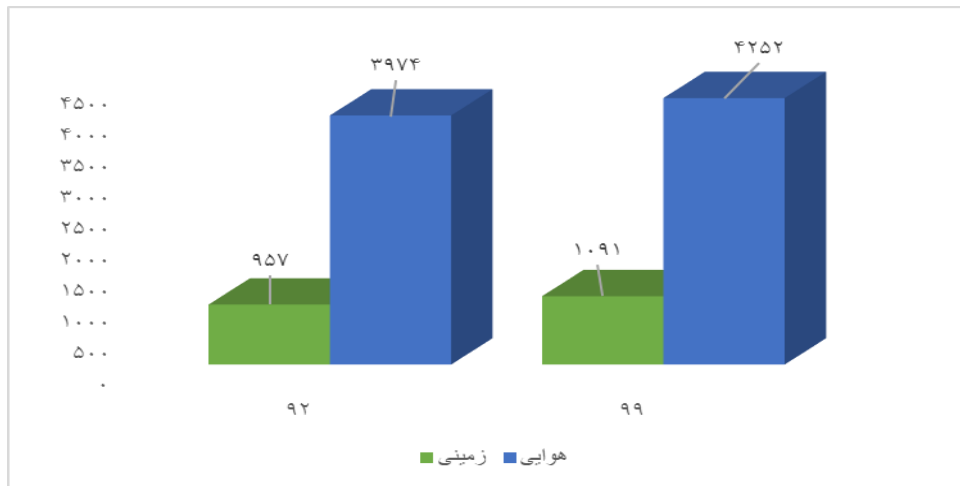
* آمار از سال ۹۲ به صورت تجمعی بیان شده‌اند.
شرکت برق منطقه‌ای تهران

طی دوران فعالیت دولت‌های یازدهم و دوازدهم ظرفیت پست‌های ۴۰۰، ۲۳۰ و ۶۳ کیلو ولت آمپر تحت پوشش شرکت برق منطقه ای تهران به ترتیب معادل ۲۹,۳، ۲۵,۴ و ۲۵,۳ درصد رشد داشته است.



نمودار ۴-۱- ظرفیت پست‌های برق منطقه‌ای تهران- مگا ولت آمپر

طول خطوط ۶۳ کیلوولت زمینی و هوایی نیز به ترتیب ۱۴ و ۷ درصد رشد داشته به طوری که خطوط زمینی از ۹۵۷ به ۱۰۹۱ کیلومتر مدار افزایش یافته است.



نمودار ۴-۲- طول خطوط ۶۳ کیلو ولت برق منطقه‌ای تهران- کیلومتر مدار

پروژه‌های عمرانی شاخص و کلیدی

- سال ۹۲: احداث پست ۴۰۰ کیلوولت سیاه بیشه



تصویر ۴-۱- پست ۴۰۰ کیلوولت سیاه بیشه

- سال ۹۳: احداث ارتباطات ۴۰۰ کیلوولت پست فیروزکوه
- سال ۹۴: احداث پست ۴۰۰/۶۳ کیلوولت فیروزکوه
- سال ۹۵: احداث پست ۲۳۰/۶۳ کیلوولت شهید فیروزی



تصویر ۴-۲- پست ۲۳۰/۶۳ کیلوولت شهید فیروزی

- سال ۹۶: احداث پست ۴۰۰/۶۳/۲۰ کیلوولت سعادت آباد
- سال ۹۷: احداث ترانس سوم پست ۴۰۰/۲۳۰/۶۳/۲۰ کیلوولت تهرانپارس

- سال ۹۸ : احداث پست ۴۰۰/۶۳ کیلوولت مدولار کوثر



تصویر ۳-۴ - پست ۴۰۰/۶۳ کیلوولت مدولار کوثر

- سال ۹۹ : احداث خط ۴۰۰ کیلوولت ورامین ۴۰۰ _ ورامین ۱ و احداث پست ۶۳/۲۰ کیلوولت کارون



تصویر ۴-۴ - پست ۶۳/۲۰ کیلوولت کارون

مهم‌ترین اقدامات و دستاوردها در دولت یازدهم و سه ساله دولت دوازدهم

- اضافه شدن ۸۵۵۲ مگا ولت آمپر به ظرفیت شبکه انتقال و فوق توزیع معادل ۱۸/۷ درصد رشد
- افزایش ۷۰۰ کیلومتر مدار به طول شبکه انتقال و فوق توزیع معادل ۱۳/۹ درصد
- توزیع ترانسفورماتور سوم ۴۰۰/۲۳۰/۲۰ کیلوولت امین الاشرافی (تهرانپارس)
- احداث پست جدید با ۰/۱ هزینه در مدت ۴/۵ ماه با استفاده از فضاهای خالی پست و تجهیزات موجود در انبار
- احداث پست مدولار ۴۰۰/۶۳ کیلووات کوثر
- با استفاده از ترانسفورماتور، تعمیر و بازسازی شده و امکانات موجود در انبار در مدت ۵ ماه و همچنین استفاده از پایه های تلسکوپی بتنی با ساخت سنگین ترین قطعه سانتریفیوژ دکل های تک پایه خودایستای بتنی برای اولین بار در ایران و خاورمیانه در راستای حمایت از کالای ایرانی و رونق تولید



تصویر ۴-۵- ترانس سوم پست ۴۰۰/۲۳۰/۶۳/۲۰ کیلوولت تهرانپارس

۴-۲- شرکت توزیع نیروی برق استان

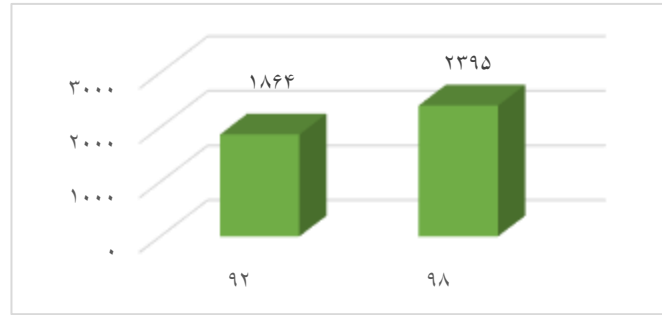
شرکت توزیع نیروی برق استان در راستای قانون استقلال شرکت های توزیع نیروی برق استان های کشور در تاریخ ۸۶/۸/۱۵ با اهداف تمرکز زدایی و نزدیک کردن مراکز تصمیم‌گیری به واحدهای اجرایی، اعمال کنترل و نظارت بیشتر بر مناطق برق و همچنین کم کردن بوروکراسی در جهت تسهیل، تسریع و بهبود کیفی و کمی ارائه خدمات گسترده و هرچه شایسته تر به مردم سربلند منطقه در قالب سیاست های کلی وزارت نیرو تشکیل گردید. شرکت توزیع نیروی برق استان در محدوده ای به وسعت ۱۵۰۰۰ کیلومتر مربع واقع و بالغ بر ۳۲ شهر و ۲۲ منطقه برق را تحت پوشش دارد.

جدول ۴-۲- عملکرد شرکت توزیع نیروی برق استان در دولت یازدهم و دوره سه ساله دولت دوازدهم

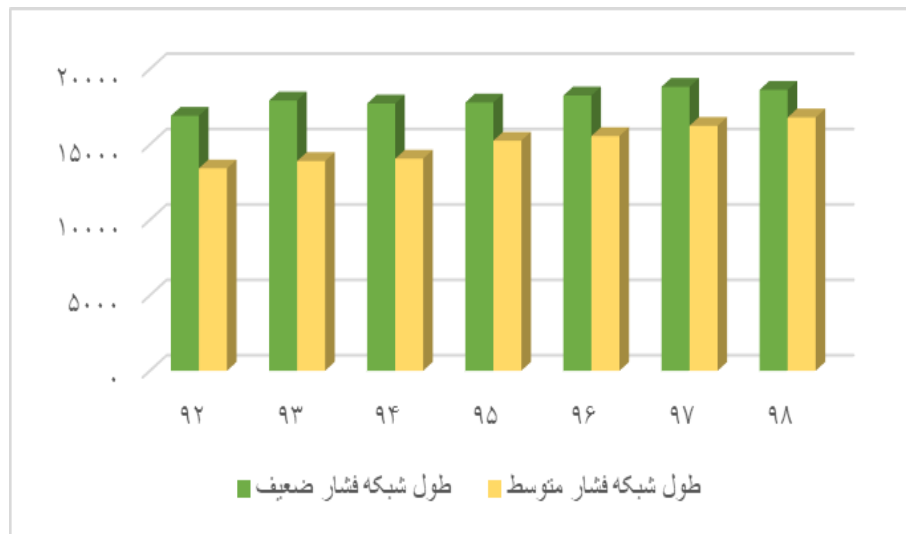
دولت دوازدهم			دولت یازدهم				واحد	عنوان شاخص
۹۸	۹۷	۹۶	۹۵	۹۴	۹۳	۹۲		
۲۳۹۵	۲۲۹۶	۲۲۱۰	۲۱۲۹	۲۰۵۲	۱۹۷۴	۱۸۶۴	هزار مشترک	تعداد مشترکین
۱۳۷۳۶	۱۲۶۰۴	۱۲۱۶۸	۱۱۶۹۲	۱۰۸۶۷	۱۰۶۱۷	۹۴۲۰	میلیون کیلو وات ساعت	فروش انرژی
۲۸۶۹	۲۶۴۶	۲۶۳۵	۲۴۶۲	۲۲۴۲	۲۲۱۳	۲۰۸۵	MW	پیک بار
۱۸۶۲۰	۱۸۸۲۰	۱۸۲۴۴	۱۷۷۷۷	۱۷۷۱۲	۱۷۹۱۵	۱۶۹۰۱	KM	طول شبکه فشار ضعیف
۱۶۷۹۰	۱۶۲۳۸	۱۵۵۵۸	۱۵۲۵۰	۱۴۰۵۵	۱۳۹۰۰	۱۳۴۱۴	KM	طول شبکه فشار متوسط
۳۵۴۱۰	۳۵۰۵۸	۳۳۸۰۲	۳۳۰۲۷	۳۱۷۶۷	۳۱۸۱۵	۳۰۳۱۵	KM	طول شبکه
۷,۸	۸,۲	۸,۳	۷,۲	۸,۶	۹,۱	۹,۱	متر	طول شبکه فشار ضعیف به مشترک
۷	۷	۷	۱۵,۵	۶,۹	۷	۷,۲	متر	طول شبکه فشار متوسط به مشترک
۱۴,۸	۱۵,۲	۱۵,۳	۴۳۳۶۰	۱۵,۵	۱۶,۱	۱۶,۳	متر	طول شبکه به مشترک
۵۳۶۱۱	۵۱۵۶۰	۴۶۸۳	۸۶۱۱	۴۰۷۴۸	۳۸۳۴۲	۳۵۹۶۴	ترانس	تعداد ترانس
۱۰۳۱۰	۱۰۰۶۳	۹۲۸۵	۱۵۲۵۰	۷۸۲۹	۷۵۹۳	۷۱۷۲	مگاوات آمپر	ظرفیت
۱۲,۹	۱۴,۹	۱۵,۹	۱۵,۶	۱۶,۸	۱۶	۱۹	درصد	تلفات

شرکت توزیع نیروی برق استان

تعداد مشترکین برق تحت پوشش شرکت توزیع نیروی برق استان در سال شروع فعالیت دولت تدبیر و امید برابر با ۱۸۶۴ هزار مشترک بوده که با رشد حدود ۳۰ درصدی به ۲۳۹۵ هزار مشترک در سال ۹۸ رسیده است. برطبق آمار ارائه شده از سوی شرکت توزیع برق استان طی دوره ۹۲-۹۸ طول شبکه فشار متوسط و فشار ضعیف به ترتیب بیش از ۲۵ و ۱۰ درصد رشد داشته‌اند.

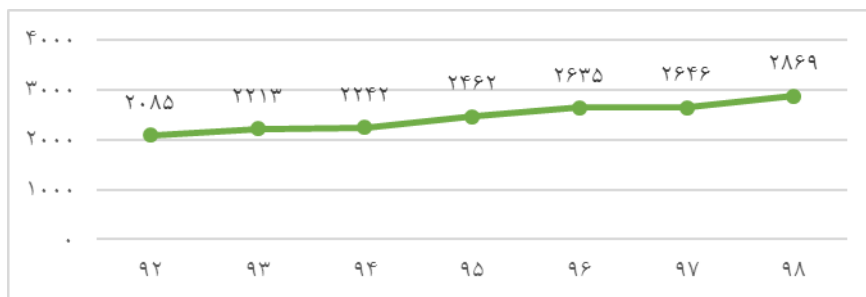


نمودار ۳-۴- مقایسه‌ای تعداد مشترکین تحت پوشش - درصد



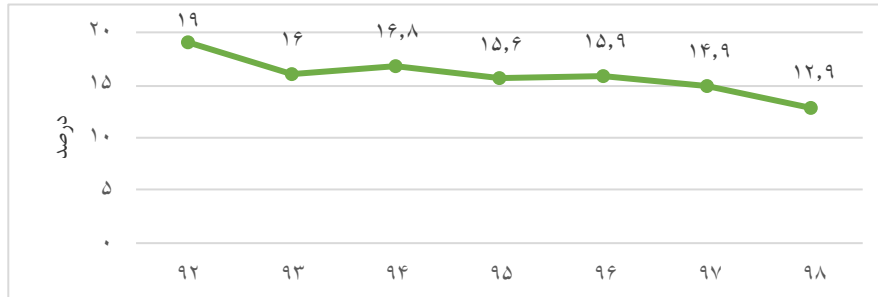
نمودار ۴-۴- روند تغییرات طول شبکه توزیع برق- کیلومتر

در راستای اجرای فرمان مقام معظم رهبری در مدیریت مصرف و همچنین کاهش نیاز به سرمایه‌گذاری در بخش تولید، با مدیریت پیک بار شبکه و جلب مشارکت و همراهی مشترکین برق، پیک بار از ۲۰۸۵ مگاوات در سال ۹۲ به عدد ۲۸۶۹ در سال ۹۸ رسیده است.



نمودار ۵-۴- روند تغییرات پیک بار- مگاوات

با اجرای طرح جهادی کاهش تلفات انرژی، میزان تلفات برق در شبکه توزیع با روندی کاهشی از ۱۹ درصد در سال ۹۲ به ۱۲,۹ درصد در سال ۹۸ کاهش یافته است. این روند مقایسه‌ای در نمودار زیر به تفکیک سال‌های فعالیت دولت تدبیر و امید نمایش داده شده است.



نمودار ۴-۶- میزان تلفات برق در شبکه توزیع برق-درصد



تصویر ۴-۶- افتتاح مرکز پایش فهام



تصویر ۴-۷- افتتاح فیدرهای پست ۶۳ به ۴۰۰ ورامین



تصویر ۴-۸- نمونه از نیروگاه‌های تولید پراکنده



تصویر ۴-۹- افتتاح پست ۶۳/۴۰۰ صفادشت

۴-۳- شرکت توزیع نیروی برق تهران بزرگ

از دیرباز وظیفه توزیع نیروی برق در کشور تا سطح ۶۳ کیلو ولت به عهده شرکت‌های برق منطقه‌ای بوده و به تدریج مسوولیت ولتاژهای بالاتر هم به آن افزوده شد و پس از چندی وظیفه تولید و انتقال نیز به این شرکت‌ها محول گردید. که البته به مرور زمان مشکلاتی در عمل بروز نمود که برای مقابله با آنها در ستاد صنعت برق مطالعاتی صورت گرفت و با توجه به قانون برنامه اول توسعه اقتصادی، اجتماعی و فرهنگی کشور و سیاست دولت جمهوری اسلامی ایران مبنی بر واگذاری کارهای خدماتی به بخش خصوصی فکر ایجاد شرکت‌های مستقل و غیر دولتی که مسوولیت توزیع نیروی برق را عهده دار گردد ریشه گرفت و پس از فراهم کردن مقدمات کار و اخذ مجوزات لازم، شرکت‌های توزیع نیروی برق ایجاد گردید. بخش توزیع نیرو به سبب آنکه رابط بین صنعت برق و مشترکان است نقشی چند سویه بر عهده دارد که اهم آن عبارتند از نقش فنی برای نگهداری، راهبری و توسعه شبکه های توزیع، پذیرش و خدمات رسانی به مشترکان و تامین رضایت ایشان و فروش انرژی برق به عنوان یک کالای اقتصادی و حفظ ارتباط و هماهنگی با بخش های بالادست صنعت به طوری که مجموعه صنعت برق از این رهگذر بتواند به فرآیند تولید و عرضه برق ادامه دهد.

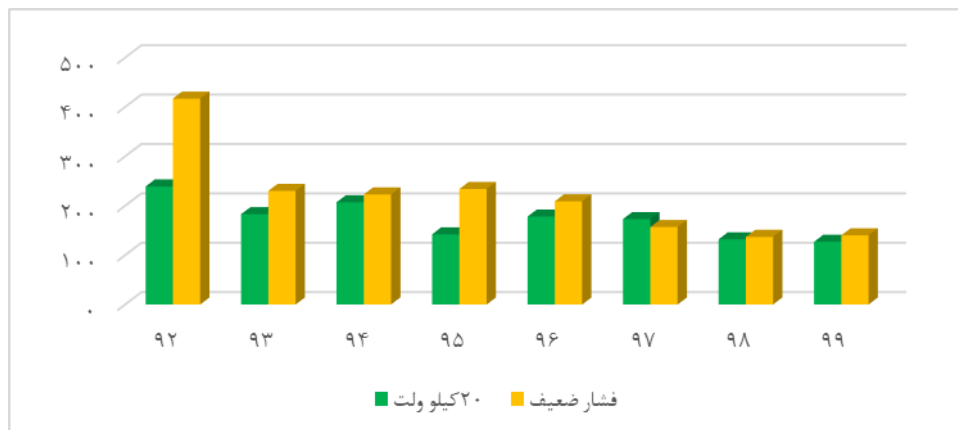
جدول ۴-۳- عملکرد شرکت توزیع نیروی برق تهران بزرگ در دولت یازدهم و دوره سه ساله دولت دوازدهم

دولت دوازدهم				دولت یازدهم				واحد	عنوان شاخص
۹۹	۹۸	۹۷	۹۶	۹۵	۹۴	۹۳	۹۲		
۱۲۷	۱۳۲	۱۷۳	۱۷۸	۱۴۲	۲۰۷	۱۸۳	۲۳۹	کیلومتر	افزایش ظرفیت برق رسانی با احداث شبکه جدید ۲۰ کیلوولت
۱۴۰	۱۳۷	۱۵۷	۲۰۹	۲۳۴	۲۲۳	۲۳۰	۴۱۷	کیلومتر	افزایش ظرفیت برق رسانی با احداث شبکه جدید فشار ضعیف
۱۸۰	۱۸۳	۱۸۰	۳۴۳	۲۸۱	۴۵۵	۷۴۱	۹۱۰	دستگاه	تامین برق و افزایش ظرفیت برق پایتخت با نصب ترانس جدید
۵۵۰۰۰	۵۸۸۷۹	۷۴۷۲۲	۷۲۲۵۰	۸۲۶۰۰	۱۰۷۵۱۰	۱۳۰۶۶۰	۱۳۶۵۶۰	تعداد	تامین برق مشترکین جدید
۶۰	۵۵	۷۱	۸۱	۴۹	۵۶	۷۸	۱۰۲	کیلومتر	بهبودسازی و افزایش پایداری شبکه ۲۰ کیلو ولت زمینی
۵۰	۳۷	۳۳	۱۹	۱۱	۱۵	۲۴	۳۷	کیلومتر	بهبودسازی و افزایش پایداری شبکه ۲۰ کیلوولت هوایی
۴۲۰	۳۵۰	۲۹۲	۸۰۰	۱۲۲۱	۱۱۹۱	۱۱۲۷	۱۲۳۶	کیلومتر	افزایش تاب آوری شبکه فشار ضعیف پایتخت با جایگزینی کابل خودنگهدار
۶,۲	۶,۲	۶,۴۲	۶,۸۸	۷,۲۸	۶,۵۷	۷,۱۵	۹,۲	درصد	کاهش تلفات انرژی برق
۱۱۵۰۰	۱۲۰۸۷	۱۵۰۱۵	۱۹۹۴۶	۲۷۵۳۶	۱۷۸۲۸	۲۹۸۹۱	۴۵۷۰۴	تعداد	استانداردسازی اشتراک مشترکین

عنوان شاخص	واحد	دولت یازدهم				دولت دوازدهم			
		۹۲	۹۳	۹۴	۹۵	۹۶	۹۷	۹۸	۹۹
هوشمندسازی و قرائت از راه دور کنتورهای مشترکین	تعداد (تجمیعی)	۸۶	۱۵۰۹	۲۰۰۹	۱۵۸۵۹	۴۵۷۰۴	۵۲۱۸۸	۸۰۷۵۰	۸۲۹۹۷
افزایش ضریب مدیریت و کنترل پذیری شبکه با نصب تجهیزات اتوماسیون پست-های توزیع	دستگاه	۱۲۸	۱۴۱	۱۲۷	۱۳۹	۱۳۲	۱۰۱	۱۰۶	۱۰۰
گسترش فرهنگ استفاده از انرژی‌های نو و پاک با نصب و راه‌اندازی سامانه‌های خورشیدی	کیلووات	۰	۰	۶۱۲	۳۱۹	۹۳۶	۳۹۳	۷۸۱	۹۴۱

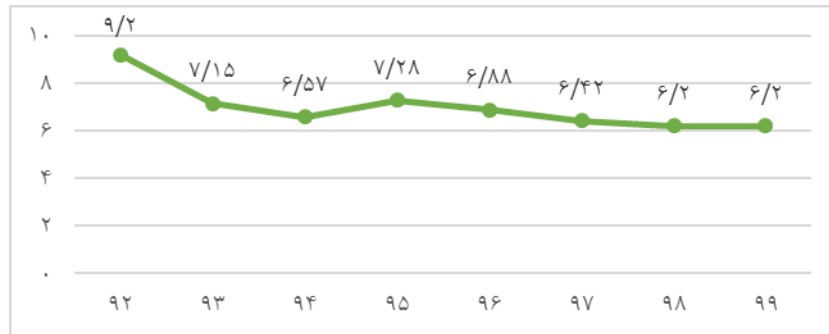
شرکت توزیع نیروی برق تهران بزرگ

از سال ۹۲ تاکنون، از سوی شرکت توزیع برق منطقه‌ای تهران ۱۳۸۱ کیلومتر، افزایش ظرفیت برق‌رسانی با احداث شبکه جدید ۲۰ کیلوولت صورت گرفته است. همچنین در شبکه جدید فشار ضعیف حدود ۱۷۴۸ کیلومتر افزایش ظرفیت در شبکه را شاهد بوده‌ایم.



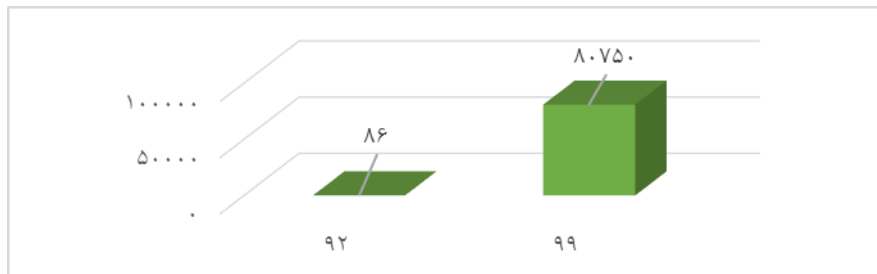
نمودار ۴-۷- روند مقایسه‌ای افزایش ظرفیت برق‌رسانی با احداث شبکه جدید

میزان تلفات انرژی برق در آغاز فعالیت دولت تدبیر و امید برابر با ۹,۲ درصد بوده است که با تلاش‌های صورت‌گرفته و اقدامات جهادی کاهش تلفات انرژی که از سال ۹۳ آغاز شده است، با ۳,۱ درصد کاهش به عدد ۶,۲ درصد در سال ۹۹ رسیده است.



نمودار ۴-۸- روند کاهش میزان تلفات انرژی برق-درصد

در سال ۹۲ تنها ۸۶ کنتور هوشمند و قابل قرائت از راه دور فعال بود که این شاخص در سال جاری به حدود ۸۱ هزار کنتور افزایش یافته است.



نمودار ۴-۹- مقایسه‌ای هوشمندسازی و قرائت از راه دور کنتورهای مشترکین



تصویر ۴-۱۰- آیین راه‌اندازی سامانه پایش هوشمند روشنایی معابر در پایتخت



تصویر ۴-۱۱-راه اندازی سامانه هوشمند اطلاع رسانی قطعی های احتمالی برق "شهاب"

مهم‌ترین اقدامات و دستاوردها در دولت یازدهم و دوازدهم

- اجرای طرح جهادی کاهش تلفات از سال ۹۳
- افزایش بهره‌وری و کاهش هزینه سرمایه‌گذاری در تولید برق
- توسعه خدمات غیر حضوری با راه‌اندازی سامانه‌های ۱۵۲۱، اپلیکیشن همراه برق و .. و کاهش هزینه‌های سالیانه چاپ و توزیع ۳۰ میلیون قبض برق در سال
- اجرای اتوماسیون و مانیتورینگ بیش از ۹۵۰ دستگاه پست و ۳۶۵۰ دستگاه کلید ۲۰ کیلو ولت کنترل از راه دور به همراه بومی‌سازی تکنولوژی ساخت تجهیزات پیشرفته کنترلی در صنعت برق (RTU)
- ارتقای فرمان‌پذیری شبکه و کاهش خاموشی‌های شبکه با امکان مدیریت شبکه از راه دور و استفاده از تکنولوژی‌های جدید مدیریت شبکه
- کنترل و مدیریت پیک بار شبکه با اجرای برنامه‌های گسترده مدیریت مصرف و جلب مشارکت و همراهی مشتریان



تصویر ۴-۱۲- بازبینی و تعمیر دوره‌ای رایگان کولرهای آبی مشتریان



تصویر ۴-۱۳- اجرای مانور مدیریت بحران

۴-۴- شرکت گاز استان

نفت و گاز از حامل‌های مهم انرژی بوده که در اقتصاد کشور نقش مهمی را ایفا می‌نماید. اصلاح ساختار مصرف حامل‌های انرژی و جایگزینی گاز با نفت در مصارف خانگی و صنعتی از اولویت‌های مهم برنامه‌های توسعه بوده که طی سال‌های فعالیت دولت‌های یازدهم و دوازدهم با رشدی قابل توجه مواجه بوده است.

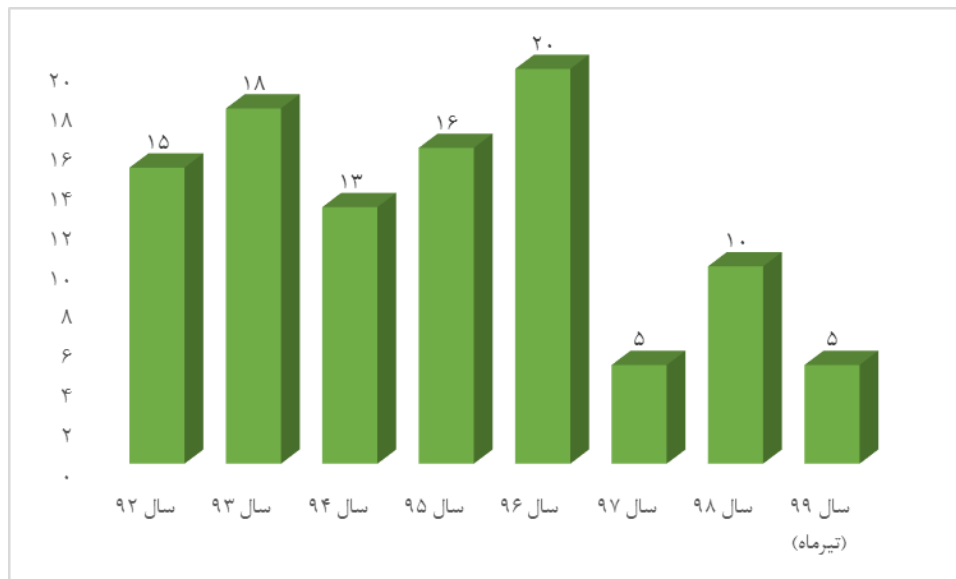
جدول ۴-۴- عملکرد شرکت گاز استان در دولت یازدهم و دوره سه ساله دولت دوازدهم

عنوان شاخص	واحد	دولت یازدهم							دولت دوازدهم
		۹۲	۹۳	۹۴	۹۵	۹۶	۹۷	۹۸	تیر ماه ۹۹
خطوط انتقال	کیلومتر	۱۰,۹	۲,۸	۰,۳	۰	۰	۰	۰	۰
شبکه گذاری (خط تغذیه و شبکه توزیع)	کیلومتر	۳۷۷	۳۳۵	۲۷۵	۴۸۸	۳۵۰	۲۷۸	۴۸۹	۱۱۴
انشعاب	انشعاب	۱۴۰۴۵	۱۶۸۷۰	۱۲۵۹۹	۱۱۷۸۶	۱۱۸۵۶	۱۵۷۶۴	۱۳۰۵۵	۳۳۵۵
مشترکین	مشترک	۲۱۱۱۸۷	۲۱۵۴۸۵	۱۶۱۳۹۸	۱۳۸۷۳۶	۱۳۱۵۷۰	۱۳۴۹۲۹	۱۲۲۹۸۳	۳۱۲۴۴
واحد مسکونی تحت پوشش	واحد	۲۱۷۱۵۹	۲۴۶۱۷۶	۱۷۶۵۲۳	۱۴۶۷۰۷	۱۳۷۲۵۱	۱۳۴۵۰۹	۱۲۵۳۱۴	۴۳۵۴۱
شهرهای گازدار شده	شهر	۰	۰	۰	۲	۱	۰	۰	۰
روستاهای گازدار شده	روستا	۱۵	۱۸	۱۳	۱۶	۲۰	۵	۱۰	۵

شرکت گاز استان

طی دوره اول و دوم دولت تدبیر و امید، شرکت گاز استان در حوزه گازرسانی به صنایع و واحدهای مسکونی عمده، به ترتیب تعداد ۹۰۳ و ۵۸۴ ایستگاه راه اندازی و به میزان ۱/۱ و ۰/۸۱ میلیون مترمکعب در ساعت، گازرسانی نموده است. بسیاری از صنایع گازرسانی شده مذکور مصرف کننده سوخت مایع بوده اند که به موجب گازرسانی به آنها و قطع مصرف سوخت مایع، ارزش افزوده مناسبی ایجاد گردیده و از سویی باعث کاهش سطح آلودگی‌های محیط زیستی گردیده است.

در حوزه گازرسانی به روستاها مجموعاً ۱۰۲ روستا از سال ۹۲ تا کنون از نعمت گاز برخوردار شده‌اند. همچنین طی این دوره ۳ شهر نیز گازرسانی شده‌اند. تعداد مشترکین گاز جدید نیز حدود یک میلیون یکصد و پنجاه هزار نفر بوده است.



نمودار ۴-۱۰- روستاهای گازدار شده

مهم‌ترین پروژه‌ها، اقدامات و دستاوردها در دولت یازدهم و سه ساله دولت دوازدهم

الف- حوزه مقاوم سازی:

- تأمین و نصب شیر قطع اضطراری برقی در ورودی ایستگاههای تقلیل فشار شبکه شهری (DRS)
- تأمین و نصب سیستم شتابنگار و قطع اضطراری ایستگاه تقلیل فشار DRS
- اجرای معماری و تأسیسات ساختمان پشتیبانی مرکز بحران و اتاق نگهداری شرکت گاز استان در سایت پونک
- تأمین و نصب دستگاه عملگر برقی به همراه gear box مناسب روی ایستگاههای شیر سوپر بلوک تهران
- تجهیز و آماده سازی مراکز کنترل فرعی اسکادا در مناطق ۱۰، ۸، ۵، ۶، ۱، ۳، ۴ و یارد شرق گازرسانی تهران
- مقاوم سازی ایستگاه های تقلیل فشار DRS به روش بتن مسلح شده به الیاف TRC و TEXTILE REINFORCED CONCRET .TRC به همراه اجرای سقف IGS در ایستگاه فلزی و بتنی
- اجرای ساختمان کنترل مرکزی شرکت گاز استان (CCB)
- احداث ساختمان تجهیزات شهری مقاوم در برابر زلزله در مناطق گازرسانی
- احداث ساختمان مرکزی داده و اطلاعات (دیتا سنتر) منطقه ۳ گازرسانی

ب- حوزه گازرسانی شهری و روستایی:

- گازرسانی به کلیه روستاهای واجد شرایط محور رودبارقصران و لواسانات (شامل ۳۹ روستا) و آغاز عملیات گازرسانی به روستای پس قلعه

- گازرسانی به روستاهای بخش کن از توابع شهرستان تهران (شامل ۱۰ روستا) و همچنین گازرسانی به روستای سولقان
- گازرسانی به کلیه روستاهای واجد شرایط در شهرستانهای فیروزکوه و دماوند
- گازرسانی به روستای حصارگلی شهرستان ورامین
- خرید و نصب کنتور G۴ ارتقاء یافته
- مانیتورینگ ایستگاههای تقلیل فشار بالای SCMH۱۰۰۰ (طراحی، تأمین تجهیزات، نصب، راه اندازی، آموزش و بهره برداری (EPC))
- انجام کلیه امور بهره برداری و خدمات بهره برداری و گاز شهری در مناطق و نواحی استان
- رقومی سازی، تأمین کسری و یکپارچه نمودن اطلاعات عوارض و تأسیسات گازرسانی شهرستانهای استان (خطوط گازرسانی، علمکها، ایستگاههای تقلیل فشار، اندازه گیری، انشعابات و ...) جهت ورود به سامانه اطلاعات مکانی شرکت و استفاده از سامانه تعیین موقعیت دقیق آنی در تعدادی از مناطق گازرسانی

۴-۵- شرکت ملی پخش فرآورده‌های نفتی ایران - منطقه تهران

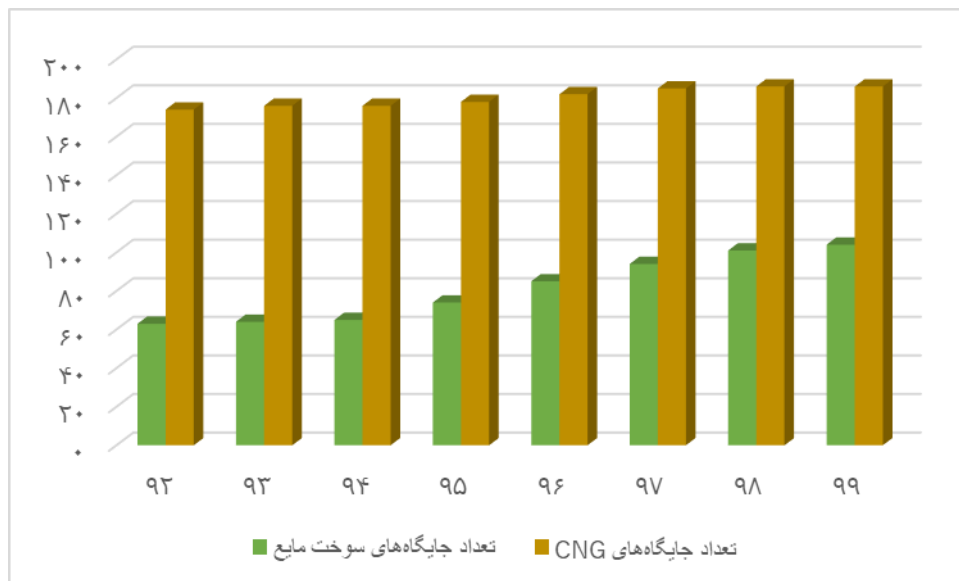
شرکت ملی پخش فرآورده‌های نفتی منطقه تهران در زمینه نگهداری، توزیع و فروش فرآورده‌های نفتی فعالیت داشته و یکی از مراکز بسیار مهم در تامین سوخت از نظر سیاسی و اجتماعی و اقتصادی در کشور می‌باشد که وظیفه سوخت‌رسانی به بزرگ‌ترین مراکز صنعتی ایران (استان تهران) را با مهم‌ترین مراکز صنعتی - کشاورزی در شهرستان‌های ری - شمیرانات - ورامین - پاکدشت - اسلامشهر - دماوند - فیروزکوه - کن - سولقان - شهریار - رباط کریم - را بعهده داشته است همچنین با عنایت به تامین به موقع سوخت فرودگاه‌های بین‌المللی مهرآباد و امام خمینی به عنوان یکی از مراکز مهم در تامین و توزیع فرآورده‌های نفتی در پهنه میهن اسلامی در عرضه بین‌المللی به شمار می‌رود.

جدول ۴-۵- عملکرد شرکت ملی پخش فرآورده‌های نفتی ایران - منطقه تهران در دولت یازدهم و دوره سه ساله دولت دوازدهم

دولت دوازدهم			دولت یازدهم					واحد	عنوان شاخص
۹۹	۹۸	۹۷	۹۶	۹۵	۹۴	۹۳	۹۲		
۱۰۴	۱۰۱	۹۴	۸۵	۷۴	۶۵	۶۴	۶۳	باب	تعداد جایگاه‌های سوخت مایع
۱۸۶	۱۸۶	۱۸۵	۱۸۲	۱۷۸	۱۷۶	۱۷۶	۱۷۴	باب	تعداد جایگاه‌های CNG
۱۰۰	۱۰۰	۹۲	۸۰	۷۰	۵۵	۴۵	۳۵	درصد	عرضه بنزین با سوخت یورو ۴
۱۰۰	۱۰۰	۱۰۰	۹۶	۹۰	۸۳	۷۵	۶۵	درصد	عرضه نفت گاز با استاندارد یورو ۴

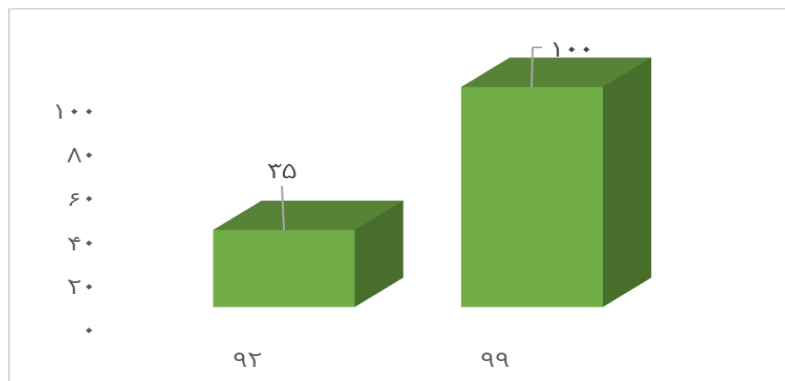
عملکرد شرکت ملی پخش فرآورده‌های نفتی ایران - منطقه تهران

طی دوران فعالیت دولت تدبیر و امید تعداد جایگاه‌های عرضه سوخت مایع با رشد بیش از ۶۵ درصد از ۶۳ باب به ۱۰۴ باب افزایش یافته است. طی این دوره تعداد جایگاه‌های عرضه CNG نیز حدود ۷ درصد رشد داشته است.



نمودار ۴-۱۱- تعداد جایگاه‌های سوخت مایع و CNG

با توجه به اهمیت موضوع آلودگی هوا در شهر تهران عرضه بنزین و نفت گاز در منطقه نفتی تهران اکنون صد درصد بر اساس استانداردهای یورو ۴ توزیع می‌گردد.



نمودار ۴-۱۲- میزان عرضه بنزین با استاندارد یورو ۴- درصد



تصویر ۴-۱۴- اطلاع رسانی طرح رایگان گاز سوز کردن خودروهای عمومی در منطقه تهران



تصویر ۴-۱۵- جایگاه‌های جدید الاحداث منطقه تهران

پروژه‌های عمرانی شاخص و کلیدی

- مقاوم سازی باندوال‌های مخازن انبار نفت ری جهت جلوگیری از سرریز و جاری شدن فرآورده در زمان حوادث طبیعی و غیر طبیعی احتمالی

مهم‌ترین اقدامات و دستاوردها در دولت یازدهم و سه ساله دولت دوازدهم

- در راستای توسعه دولت الکترونیک سامان درخواست فرآورده‌های نفتی هدف توسعه و ارتقا یافته و فرآیندهای مربوط به درخواست، استعلام و تایید بصورت الکترونیک انجام گرفته و همچنین پس از آن نیز خرید و پرداخت بهای فرآورده بصورت کاملاً الکترونیک انجام می‌شود.
- پرداخت الکترونیک عرضه نفت سفید و گاز مایع جهت خانوارها و صنایع فاقد گاز طبیعی عرضه پایدار فرآورده بصورت ۲۴ ساعته
- سوخت‌رسانی در زمان رخدادهایی همچون زلزله (سال‌های ۹۸ و ۹۹)، ریزش برف و مسدود شدن جاده‌ها (نظیر مسافران در راه مانده زمستان ۹۶)



تصویر ۴-۱۶- اقدامات HSE منطقه تهران در مبارزه با ویروس کرونا



تصویر ۴-۱۷- انبار نفت ری

۴-۶- اداره کل راه و شهرسازی استان

وزارت راه و شهرسازی در تاریخ ۳۱ خرداد ۱۳۹۰ با رای مجلس شورای اسلامی و سپس تایید شورای نگهبان از ادغام دو وزارتخانه راه و ترابری و مسکن و شهرسازی تشکیل و مقرر گردید. استان تهران به دلیل سهم بالا از اقتصاد ملی و قرار گرفتن در شاهراه حمل و نقل کشور و همچنین جمعیتی بالغ بر ۱۹ درصد جمعیت کشور دارای نقش و جایگاهی ویژه در این حوزه می‌باشد لذا اداره کل راه و شهرسازی استان تهران به عنوان متولی اصلی بخش وظایفی چون تامین راه های کشور اعم از زمینی (راه و راه آهن) و هوایی، اداره امور ترابری، پیروزی سیاست جامع هماهنگ برای آن و ایجاد توسعه، تجهیز، گسترش و نگهداری تاسیسات زیربنایی آن، تامین رفاه اجتماعی در زمینه مسکن، راهبری تحقیقات ساختمانی بمنظور ایمن سازی ساختمانها در قبال حوادث طبیعی، استفاده بهتر از منابع و مصالح محلی و افزایش کیفیت مصنوعات ساختمانی و ... را بر عهده دارد. لذا در این بخش از گزارش با توجه به عملکرد و خدمات این اداره کل در دولت یازدهم و دوازدهم به تفکیک در مدیریت‌های مسکن و بازآفرینی شهری، مهندسی و ساخت، معماری و شهرسازی و املاک و حقوقی به شرح جدول ذیل ارائه خواهد شد.

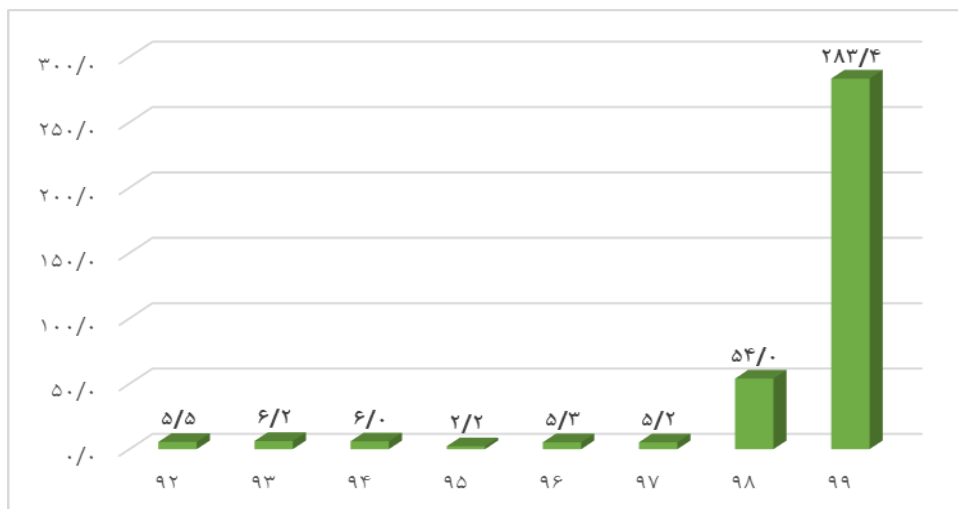
جدول ۴-۶- عملکرد اداره کل راه و شهرسازی استان در دولت یازدهم و دوره سه ساله دولت دوازدهم

دولت دوازدهم				دولت یازدهم				واحد	عنوان شاخص
۹۹	۹۸	۹۷	۹۶	۹۵	۹۴	۹۳	۹۲		
حوزه باز آفرینی و مسکن									
۲۳۴۸	-	۴۳۹۲	۹۹۰	۶۰۷۴	۹۲۷۶	۱۷۴۱	۳۴۷۵	مترمربع	احداث ساختمان ادارات استان
۵۲۰	۱۳۸۳	-	۱۴۵۸	-	-	-	-	مترمربع	احداث مجتمع فرهنگی، ورزشی
-	-	۱۷۲	۱۱۵۰	-	-	-	-	مترمربع	احداث کتابخانه
۱۹۰۰	-	-	-	-	-	-	-	مترمربع	احداث ۵ باب کلانتری در مسکن مهر
-	-	-	-	-	-	۵۶۰۰	-	مترمربع	احداث ۷ باب مسجد در مسکن مهر
حوزه مهندسی و ساخت									
-	۶	۳۱	-	-	۶	۱۸	۱۰/۵	کیلومتر	بهسازی و چهار خط نمودن مسیرها و محورهای استان
حوزه املاک و حقوقی									
۲۸/۵	۲۶۷/۱	۱۶۰/۴	۹۳/۳	۵۷/۴	۱۷/۵	۱۰/۵	۱۸/۷	هکتار	اخذ اسناد اراضی دولت (داخل محدوده شهر)
۱۴	۱۰۳۱	۱۲۰۴	۳۲۶۴	۷۰۰	۱۰۸	۸	۱۵۰۴	هکتار	اخذ اسناد اراضی دولت (داخل حریم شهر)
۵۳۸	۱۱۴۴	۳۵۴۲	۳۴۸۵	۲۳۲۱	۵۰۳	۶۷۹	۲۷۵	جلد	تبدیل اسناد مالکیت دفترچه ای و اخذ سند تکبرگی

دولت دوازدهم			دولت یازدهم				واحد	عنوان شاخص	
۹۹	۹۸	۹۷	۹۶	۹۵	۹۴	۹۳			۹۲
۵۳۳	۷۵۱	۴۵۰۰	۲۴۲۲	۱۶۱۷	۵۴۳۳	۴۲۲۷	۲۵۰۰	-	واگذاری قراردادهای اجاره عرصه مسکن مهر
-	۲	۴۶	۳۱۳۴	-	۲۹	-	۵۲۵	نفر	تامین مسکن اقشار ویژه
۲۸۳/۴	۵۴	۲۱۸/۵	۲۵۹/۵	۲۰۱/۲	۹۸/۵	۲/۶	۵/۵	هکتار	رفع تصرف اراضی دولت
حوزه شهرسازی و معماری									
۳۴	۲۳۵	۲۱۴	۲۹۰	۴۶۶	۳۱۸	۴۳۳	۶۲۶	پرونده	کمیسیون ماده ۵
۹۵	۲۰۹	۱۸۱	۲۲۶	۲۴۱	۱۲۵	۸۹	۱۵۹	پرونده	کارگروه (زیربنایی، توسعه روستایی، عشایی و....)

اداره کل راه و شهرسازی استان

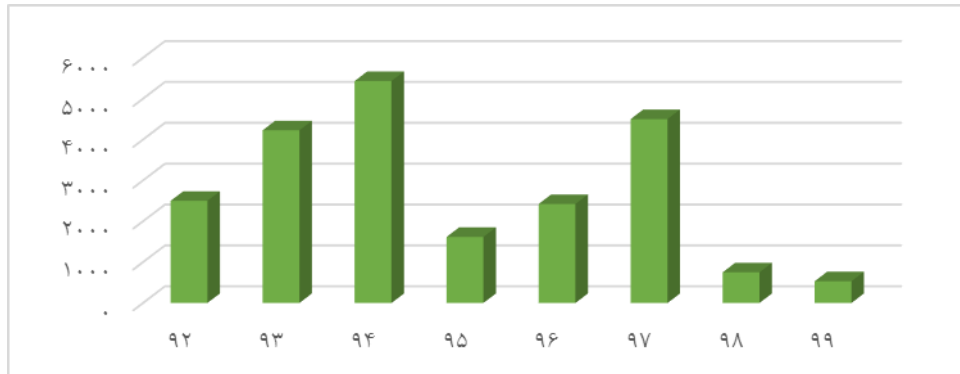
در حوزه باز آفرینی و مسکن از سال ۹۲ تا کنون بیش از ۲۸ هزار متر مربع ساختمان ویژه ادارات احداث شده است. احداث مجتمع‌های فرهنگی، کتابخانه، ۵ کلانتری و ۷ باب مسجد در مسکن مهر از جمله اقدامات موثر قابل اشاره می‌باشد. در حوزه مهندسی و ساخت طی دوران فعالیت دولت‌های یازدهم و دوازدهم بیش از ۶۶ کیلومتر از مسیرها و محورهای استان بهسازی و چهار خطه شده‌اند. از دیگر اقدامات بسیار مهم و اثرگذار اداره کل راه و شهرسازی استان مربوط به حوزه املاک و حقوقی می‌باشد. طی سال‌های ۹۲ تا ۹۹ حدود ۳۷ هکتار اراضی دولت داخل محدوده شهر و ۷۸۳۳ هکتار از اراضی دولتی داخل حریم شهر اخذ سند شده است.



نمودار ۴-۱۳- میزان رفع تصرف اراضی دولت-هکتار

در حوزه مسکن مهر ۳۱۸۶۹۹ واحد (۱۴ درصد برنامه کل کشور) از شروع تاکنون مربوط به استان تهران بوده است که از سال ۹۲ تا کنون تعداد ۲۵۷۵۰۵ واحد (۸۱ درصد از برنامه استان) افتتاح و تحویل متقاضیان شده است. سهم شهرهای بالای ۲۵۰۰۰ نفر (تحت نظارت عالی اداره کل راه و شهرسازی استان) از مسکن مهر استان،


معادل ۱۰۰۲۱۱ واحد میباشد که ۹۷ درصد آن افتتاح گردیده است و عمده خدمات روبنایی وزیربنایی و عملیاتی آن در سال‌های ۹۲ الی ۹۹ صورت گرفته است.



نمودار ۴-۱۴- واگذاری قراردادهای اجاره عرضه مسکن مهر

پروژه‌های عمرانی شاخص و کلیدی

- تعداد ۲۵۷۵۰۵ واحد مسکن مهر از سال ۹۲ تا ۹۹ (۸۱ درصد برنامه استان) افتتاح و تحویل شده است.
- پروژه ساختمان امور مالیاتی استان تهران
- پروژه ساختمان مدیریت بحران استان
- آزاد راه همت



تصویر ۴-۱۸- پروژه تکمیل آزادراه شهید همت

● چهار خطه کردن محور چیتگر - شهریار



تصویر ۴-۱۹- پروژه ۴ خطه کردن محور چیتگر-شهریار

مهم ترین اقدامات و دستاوردهای دولت تدبیر و امید و سه ساله دولت دوازدهم

- شروع طرح اقدام ملی مسکن در دولت تدبیر و امید
- تکمیل مسکن مهر و ایجاد خدمات روبنایی و زیربنایی که عمدتاً از سال ۹۲ تا ۹۹ تعداد ۲۵۷۵۰۵ انجام شده است. طی سالهای ۹۲ الی ۹۶ اداره کل راه و شهرسازی استان تهران ۳۸۳ میلیارد ریال تسهیلات در راستای تامین خدمات روبنایی و تکمیل سایت‌های مسکن مهر استان استفاده نموده است
- حفاظت از اراضی دولت در جهت حفظ حقوق بیت المال و جلوگیری از زمین خواری
- اجرای پروژه‌های مهندسی و ساخت و پروژ‌های راه‌های اصلی، فرعی و ساختمانها و تاسیسات دولتی



تصویر ۴-۲۰- تکمیل مسکن مهر و ایجاد خدمات روبنایی و زیربنایی



تصویر ۴-۲۱- بهسازی محور راه اصلی لشگرک - آهار - دیزین (پل گلوکان)



تصویر ۴-۲۲- بهسازی محور قدیم قم - تهران

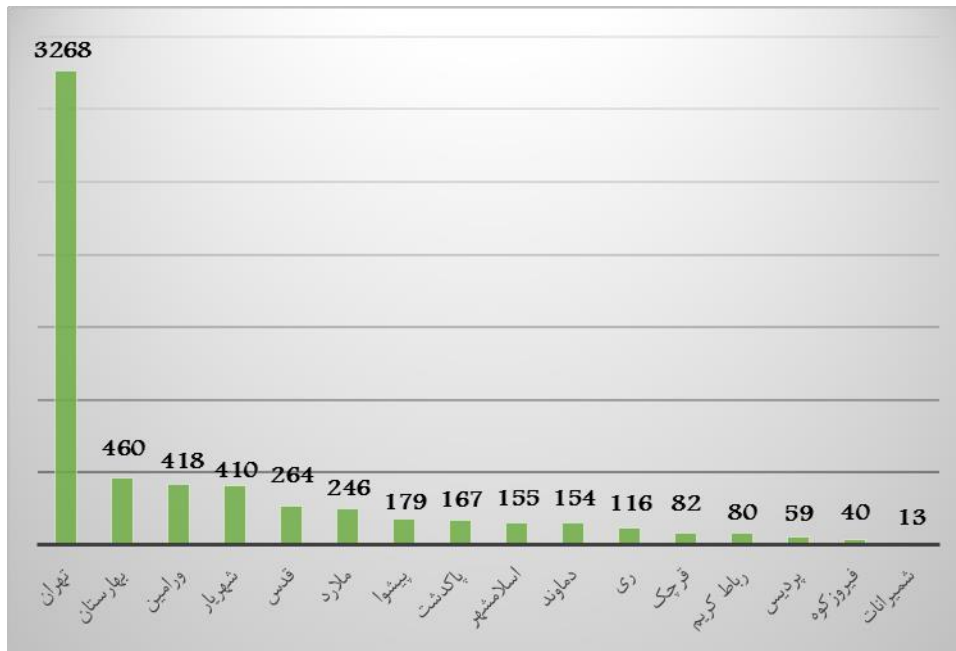


تصویر ۴-۲۳- احداث راه روستایی

۴-۷- بازآفرینی شهری

ایمن سازی ساختمان‌ها در قبال حوادث طبیعی، استفاده بهتر از منابع و مصالح محلی و افزایش کیفیت مصنوعات ساختمانی و ... را بازآفرینی گویند. در حوزه بازآفرینی و مسکن از سال ۹۲ تا کنون بیش از ۲۸ هزار متر مربع ساختمان ویژه ادارات احداث شده است. احداث مجتمع‌های فرهنگی، کتابخانه، ۵ کلانتری و ۷ باب مسجد در مسکن مهر از جمله اقدامات موثر قابل اشاره می‌باشد.

در خصوص بافت فرسوده شهری، استان تهران با داشتن ۶۱۱۱٫۶ هکتار، بیشترین بافت فرسوده شهری را در بین استان‌های کشور داراست.



نمودار ۴-۱۵- مساحت بافت‌های ناکارآمد شهرستان‌های استان

استان تهران از سال ۱۳۹۶، جهت اجرای طرح بازآفرینی شهری اقدامات زیر را انجام داده است؛

- ✚ جلب مشارکت شهرداری‌ها در تشکیل ستاد بازآفرینی شهرستان‌های تابعه
- ✚ تعیین و تصویب محلات هدف و معرفی اراضی در اختیار شهرداری‌ها جهت اجرای طرح بازآفرینی شهری
- ✚ تهیه طرح تدقیق محلات ناکارآمد
- ✚ اجرای ۱۸ پروژه بهسازی، ۱۶ پروژه تملک، ۱۹ پروژه تملک و رهنمایی، ۱۰۳ پروژه توانمندسازی، ۳۶۴ پروژه رهنمایی و ۹۶ پروژه زیربنایی

✚ جداره‌سازی و دیواره کانال رودخانه شادچای گلستان شهرستان بهارستان به طول ۵۸۰ متر و تبدیل آن به یکی از تفرج‌گاه‌های شهری

✚ احداث مجتمع فرهنگی و هنری نسیم‌شهر شهرستان بهارستان با مساحت ۲۱۴۱ متر مربع

✚ احداث سالن ورزشی محله همدانک شهرستان بهارستان با مساحت ۱۲۰۰ متر مربع

✚ احداث ساختمان اورژانس اجتماعی گلستان شهرستان بهارستان با مساحت ۱۱۵۵ مترمربع

✚ بهسازی و ساماندهی روشنایی معابر محله‌های محمدآباد- شورای جنوبی و شهرک عزیزی شهرستان قدس

✚ احداث کتابخانه و خانه مشق شورای جنوبی شهر قدس با مساحت ۱۳۶۰ متر مربع



تصویر ۴-۲۴- بافت‌های فرسوده شهری

۴-۸- اداره کل راه آهن تهران

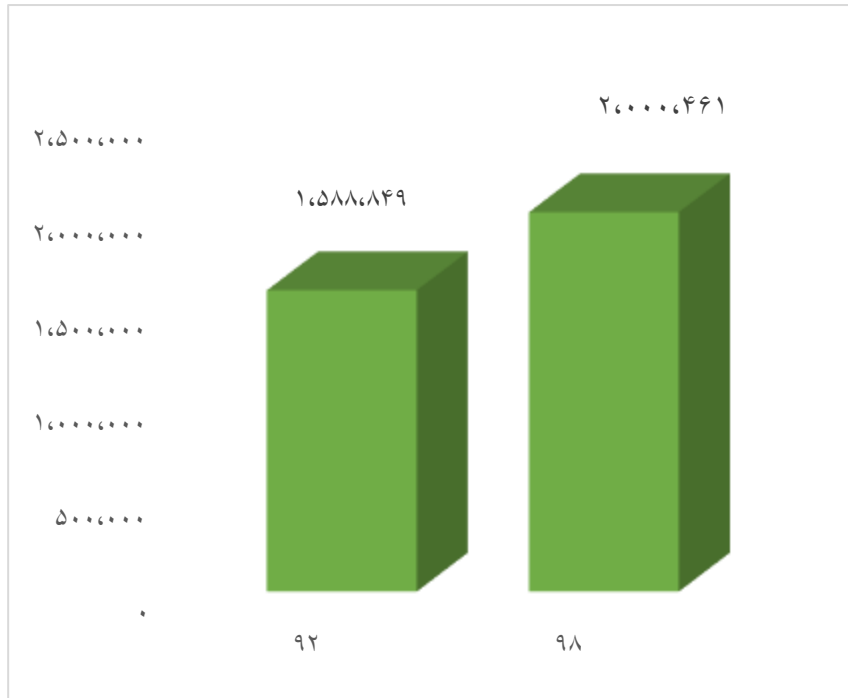
پهنه جغرافیایی حوزه استحفاظی راه آهن تهران تا خارج از مرزهای استان ادامه می‌یابد و محل تقاطع ۲ کریدور اصلی و بین‌المللی شمالی-جنوبی و شرقی-غربی کشور می‌باشد. اداره کل راه آهن تهران دارای محورهای که شامل محور قزوین، محور گرمسار و محور جدید قم و محور قدیم قم تا ایستگاه پرند و تعداد ۲۵ ایستگاه می‌باشد، همچنین با استانهای قزوین، قم، سمنان، مازندران و مرکزی همجوار است. جمع کل خطوط اصلی آن ۸۰۵ کیلومتر (شامل خطوط ۱ خطه و ۲ خطه) است. این اداره کل از طریق چهار کریدور ارتباطی با استان‌های سمنان، قزوین، قم و اصفهان در ارتباط است. نکته قابل توجه دیگر این‌که راه آهن تهران از طریق خطوط فرعی با مراکز صنعتی و تجاری و بازرگانی نظیر سیلوی کرج، پالایشگاه ری، روغن بهران، ایران گاز، بوتان گاز، لوله و ماشین‌سازی ایران و ... در ارتباط و مشغول عملیات است که عملیات فوق‌مشمول بر تخلیه و بارگیری محمولات کانتینری و ورق و رول و ... و بارگیری محمولات صادراتی به کشورهای CIS و اروپایی می‌باشد.

جدول ۴-۷- عملکرد اداره کل راه آهن تهران در دولت یازدهم و دوره سه ساله دولت دوازدهم

عنوان شاخص	واحد	دولت یازدهم						دولت دوازدهم	
		۹۲	۹۳	۹۴	۹۵	۹۶	۹۷	۹۸	۵ ماهه سال ۹۹
تناژ بارگیری	تن	۱۵۸۸۸۴۹	۱۷۲۸۱۸۰	۱۸۰۰۹۳۳	۱۹۱۱۴۱۷	۱۸۴۳۶۹۸	۱۸۸۴۲۱۲	۲۰۰۰۴۶۱	۹۷۰۸۶۷
تناژ تخلیه	تن	۱۴۲۴۸۸۵	۱۵۳۲۹۶۹	۱۶۹۷۳۸۴	۱۹۱۵۱۴۰	۲۰۴۰۴۰۳۵	۱۸۰۲۸۳۱	۱۶۱۸۷۴۷	۹۱۳۴۴۲
تن کیلومتر مبدا مقصدی	تن-کیلومتر	۱۰۰۰۰۵۶۷۰۷	۱۰۰۷۹۱۰۷۰۴	۱۰۰۵۷۰۲۶۵۰۳	۱۰۲۷۱۰۴۴۶۵	۱۰۰۲۸۵۱۰۰۶	۱۰۴۹۷۰۲۰۲۰۲	۱۰۷۷۹۰۲۲۵۰۵۴	۸۷۲۰۵۹۵۰۷۹۶
تن کیلومتر مرزی	تن-کیلومتر	۱۰۰۸۹۰۵۸۴۰۴	۱۰۱۰۰۸۴۰۰۵	۶۵۴۶۳۴۰۴۹۶	۸۳۹۰۳۷۷۰۱۶۷	۸۴۳۰۳۴۰۷۰۶	۸۳۴۰۵۰۲۰۴۱۱	۸۳۱۰۱۴۸۰۲۸۲	۴۱۹۰۸۶۵۰۸۸۸
جابجایی مسافر	نفر	۱۰۰۰۰۵۶۷۰۷	۱۰۰۷۹۱۰۷۰۴	۱۰۰۵۷۰۲۶۵۰۳	۱۰۲۷۱۰۴۴۶۵	۱۰۰۲۸۵۱۰۰۶	۱۰۴۹۷۰۲۰۲۰۲	۱۰۷۷۹۰۲۲۵۰۵۴	۸۷۲۰۵۹۵۰۷۹۶
جابجایی	نفر-کیلومتر	۵۸۸۳۰۸۱۷۰۰	۵۰۴۷۲۰۵۵۳۰۶	۳۰۹۸۴۰۳۲۹۰۰	۳۰۹۸۰۶۹۷۰۶	۲۰۹۶۲۰۸۷۷۰۸	۳۰۱۷۱۰۶۷۲۰۹	۴۰۷۸۸۰۶۰۶۰۳	۵۴۹۰۰۱۵۰۱۱۸

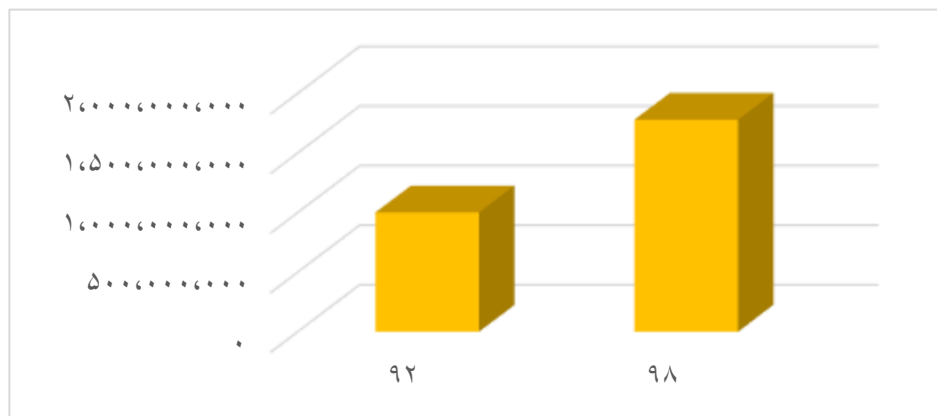
اداره کل راه آهن تهران

بر اساس اطلاعات ارائه شده از سوی اداره کل راه آهن تهران تناژ بارگیری با رشد ۲۶ درصدی از ۱,۶ میلیون تن در ابتدای فعالیت دولت یازدهم به بیش از ۲ میلیون تن در سال ۹۸ رسیده است. در ۵ ماه نخست سال جاری نیز این تناژ معادل ۹۷۰,۸۶۸ تن بوده است.




نمودار ۴-۱۶- مقایسه‌ای تناژ بارگیری - تن

طی سال‌های ۹۲ تا ۹۸ میزان جابجایی مسافر با رشد چشمگیر حدود ۷۸ درصدی از ۱ میلیارد نفر مسافر در سال آغاز فعالیت دولت یازدهم به ۱,۸ میلیارد نفر در سال ۹۸ افزایش یافته است. در ۵ ماه نخست سال جاری این شاخص معادل ۸۷۳ میلیون نفر اعلام شده است.



نمودار ۴-۱۷- مقایسه‌ای جابجایی مسافر-نفر



تصویر ۴-۲۵- عملیات احداث زیرگذر



تصویر ۴-۲۶- احداث تقاطع غیر همسطح سلمان آباد

پروژه‌های عمرانی شاخص و کلیدی

- پروژه ۴ خطه کردن تهران-کرج (که تا لشکری ۴ خط و لشکری تا ملکی ۳ خط شده)
- احداث تقاطع غیر همسطح سلمان آباد
- دو خطه کرج- هشتگرد
- اسلب خطوط سایت ایستگاه تهران شامل ترن واش - خط سوخت و سینی دوار و غیره مجموعاً به طول ۱۰۰۰ متر
- عملیات احداث زیرگذر به تعداد ۷ دستگاه در محورهای جدید قم (کیلومتر ۱۹ و ۲۶)، گرمسار(باغ صالح کیلومتر ۴۵ و کیلومتر ۱۲)، محور قزوین(کیلومتر ۵۲ و غزلحصار و قلعه حسن خان)
- اجرای خطوط فرعی به طول ۲۰ کیلومتر
- بازسازی و بهسازی خطوط ناحیه تهران
- بازسازی خطوط ۱ و ۲ و ساخت چاله سرویس در خطوط ۴ و ۶ واگن خانه ایستگاه تهران به طول ۲۰۰۰ متر
- عملیات بتنی کردن خطوط ۴ و ۵ و ۶ و ۷ سکوی مسافری ایستگاه تهران

مهم‌ترین اقدامات و دستاوردها در دولت یازدهم و سه ساله دولت دوازدهم

- افزایش ۲۱ درصدی تناژ بارگیری
- افزایش ۱۲ درصدی تناژ تخلیه
- افزایش ۲۱ درصدی جابجایی مسافر
- افزایش تعداد قطارهای حومه‌ای
- افزایش ۶۸ درصدی مسافری حومه‌ای
- راه اندازی قطار گردشگری
- اجرای زیرسازی خط به طول ۴۰۰ کیلومتر در پروژه حومه ای
- اجرای روسازی خط به طول ۲۵۰ کیلومتر در پروژه حومه ای
- ساخت ابنیه فنی به تعداد ۱۰۰۰ دستگاه در طرح حومه ای در سطح ناحیه
- بهسازی خطوط در ایستگاه تهران مجموعاً به طول ۳۰۰۰ متر
- اجرا و تعویض و افزایش تعداد دهانه پل های آبرو به تعداد ۳ دستگاه
- اصلاح روسازی خطوط به طول ۲۰ کیلومتر در سطح ناحیه

- عملیات نصب دوربین‌های تونل منطقه ۱۷ و ۱۸
- بازسازی و تعمیرات ایستگاه‌های اداره کل راه آهن تهران
- توسعه ساختمان‌های اداره کل راه آهن تهران



تصویر ۴-۲۷- چهار خطه کردن تهران-کرج



تصویر ۴-۲۸- بازسازی و بهسازی خطوط ناحیه تهران



تصویر ۴-۲۹- بازسازی خطوط ۱ و ۲ و ساخت چاله سرویس در خطوط ۴ و ۶ واگن خانه ایستگاه تهران به طول ۲۰۰۰ متر

۴-۹- اداره کل هواشناسی

اداره کل هواشناسی استان به عنوان جزئی کوچک از مجموعه بزرگ سازمان هواشناسی کشور منطبق بر اهداف سازمان هواشناسی مأموریت پیش بینی وضعیت هوا، تأمین سلامت پرواز در بخش هوانوردی، اطلاع‌رسانی وضعیت هوای، حفاظت از جان و مال مردم در مقابل بلایای طبیعی، حفاظت از محیط زیست و بهبود شرایط اقتصادی و اجتماعی همه بخش های جامعه در زمینه‌هایی مانند امنیت غذایی، منابع آب و حمل و نقل را بر عهده دارد.

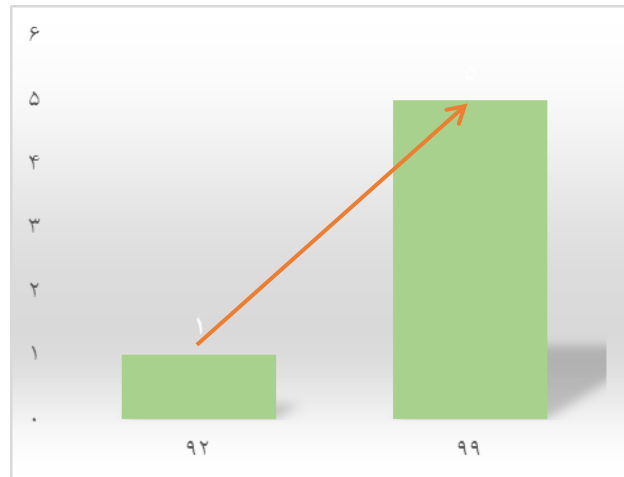
جدول ۴-۸- عملکرد اداره کل هواشناسی استان در دولت یازدهم و دوره سه ساله دولت دوازدهم

دولت دوازدهم				دولت یازدهم				واحد	عنوان شاخص
۹۹	۹۸	۹۷	۹۶	۹۵	۹۴	۹۳	۹۲		
۱۳	۱۳	۱۳	۱۳	۱۲	۱۲	۱۲	۱۲	ایستگاه	تعداد ایستگاه ها
-	-	۱	۱	۱	-	۱	۱	ایستگاه	ارتقا ایستگاه‌ها از سنتی به خودکار
۴۳۸۰	۴۳۸۰	۴۳۸۰	۴۳۸۰	۴۳۸۰	۴۳۸۰	۴۳۸۰	۴۳۸۰	-	تعداد پیش‌بینی‌های صادره
-	۶۹	۶۱	۲۱	۶۸	۵۷	۴۶	۵۲	-	تعداد اطلاعیه‌های صادره
-	۱۲	۱۹	۸	۱۸	۱۰	۱۰	۲۰	-	تعداد اخطاریه‌های صادره
۱۲	۱۲	۱۲	۱۲	۱۲	۱۲	۱۲	۱۲	شهرستان	تعداد شهرستان‌هایی که برای آنها پیش‌بینی صادر می‌شود
بروزرسانی / ارتقا	بروزرسانی / ارتقا	-	-	ارتقا	ارتقا	-	-	-	تجهیزات و امکانات (فرودگاهی)

اداره کل هواشناسی استان

تعداد ایستگاه‌های هواشناسی استان از ۱۲ ایستگاه در شروع فعالیت دولت یازدهم به ۱۳ ایستگاه در سال جاری افزایش یافته است. نکته قابل ذکر اینکه در دوران فعالیت دولت تدبیر و امید تعداد ۵ ایستگاه از سنتی به خودکار ارتقاء یافته‌اند. استان تهران بر طبق استانداردهای بین‌المللی در این شاخص تعداد ایستگاه‌های هواشناسی و مناطق تحت پوشش (هر ایستگاه بطور متوسط ۵۰ کیلومتر) در وضع مناسبی قرار دارد.

بر طبق اعلام اداره کل هواشناسی برای ۱۲ شهرستان استان گزارشات هواشناسی صادر می‌شود. تعداد اطلاعیه‌های هواشناسی صادره تابعی از شرایط آب و هوایی و مخاطرات این حوزه خواهد بود و بطور مثال در سال ۹۸، تعداد ۶۹ اطلاعیه صادر شده است.



نمودار ۴-۱۸- تعداد ایستگاه‌های خودکار هواشناسی


پروژه‌های عمرانی شاخص و کلیدی

- احداث ساختمان اداره کل و مرکز تحقیقات هواشناسی کاربردی استان تهران - ۹۳



تصویر ۴-۳۰- اداره کل و مرکز تحقیقات هواشناسی کاربردی استان

- مشارکت در تهیه سامانه هشدار سیل شهر تهران - ۹۸
- ایجاد سامانه هواشناسی - هوانوردی فرودگاه مهرآباد و نیز ارتقا آن
- ایجاد سامانه هواشناسی - هوانوردی فرودگاه حضرت امام خمینی (ره) و نیز ارتقا آن.



تصویر ۴-۳۱- سامانه هواشناسی - هوانوردی فرودگاه حضرت امام خمینی (ره)

مهم‌ترین اقدامات و دستاوردها

- احداث مرکز تحقیقات هواشناسی کاربردی استان - ۹۳
- مشارکت در تهیه سامانه هشدار سیل شهر تهران - ۹۸
- ارتقا کمی و کیفی پیش بینی ها و افزایش اعتماد عمومی



تصویر ۴-۳۲- سامانه هشدار سیل شهر تهران

۴-۱۰- اداره کل بنیاد مسکن انقلاب اسلامی استان

فعالیت‌های عمران روستایی با هدف ایجاد زمینه توسعه و عمران روستاها و تأمین عادلانه امکانات و هدایت فیزیکی جهت بهبود شرایط زیست محیطی نقاط روستایی در سراسر کشور به انجام می‌رسد. در دولت تدبیر و امید توسعه متوازن منطقه‌ای و توجه به مناطق محروم و روستاهای کشور، توسعه و عمران روستایی از اهمیت بیش از پیش برخوردار شده است.

جدول ۴-۹- عملکرد اداره کل بنیاد مسکن انقلاب اسلامی استان در دولت یازدهم و دوازدهم

دولت دوازدهم				دولت یازدهم				واحد	عنوان شاخص
۹۹	۹۸	۹۷	۹۶	۹۵	۹۴	۹۳	۹۲		
-	۲	۰	۳۳	۰	۴۰	۲۶	۲۲	روستا	تعداد روستاهای بالای ۲۰ خانوار که نیازمند بازنگری طرح هادی است.
-	۳۹۴	۳۹۴	۳۶۶	۳۳۹	۳۱۷	۳۰۴	۲۶۴	روستا	* تعداد روستاهای بالای ۲۰ خانوار که حداقل یک فاز طرح هادی در آنها اجرا شده است.

اداره کل بنیاد مسکن انقلاب اسلامی استان

* با توجه به ماهیت پروژه های اجرای طرح هادی روستایی آمار و عملکرد این حوزه همانند سند توسعه اقتصادی، اجتماعی و فرهنگی استان بصورت تجمعی لحاظ شده است.

از جمله اقدامات مهم دولت هی یازدهم و دوازدهم جهت توسعه بافت کالبدی روستایی، اهتمام در اجرای طرح-های هادی روستایی است که موجب گردیده تا حداقل یک فاز طرح هادی در ۳۹۴ روستاهای بالای ۲۰ خانوار اجرا گردد. همچنین مجموعاً ۱۲۳ روستاهای بالای ۲۰ خانوار استان نیازمند بازنگری طرح هادی این طرح‌ها مورد بازنگری قرار گرفته‌اند.

در استان تهران از محل سهمیه قیر یارانه ای از سال ۹۴ به مساحت ۱،۳۸۹،۲۸۲ متر مربع آسفالت اجرا گردیده که معادل ۴۱۹،۳۳۸ میلیون ریال اعتبار قیر رایگان تخصیصی کل استان می باشد که در پروژه های مشارکتی با مسئولین محلی هزینه گردیده. به این نحو که هزینه‌های جدول‌گذاری، زیر سازی مسیر و حمل و پخش آسفالت از سوی مسئولین محلی تامین و در قبال آن آسفالت رایگان در اختیار مسئولین قرار گرفته است.

تصاویر پروژه اجرای طرح هادی استان تهران

قبل از اجراء



بعد از اجراء

روستای سینک شهرستان شمیرانات

تصاویر پروژه اجرای طرح هادی استان تهران

قبل از اجراء



بعد از اجراء



روستای هنزک شهرستان شمیرانات

تصاویر پروژه اجرای طرح هادی استان تهران



روستای کتالان شهرستان فیروزکوه

تصاویر پروژه اجرای طرح هادی استان تهران



روستای سریندان شهرستان دماوند

تصویر ۴-۳۳- پروژه‌های اجرایی طرح هادی استان

مهم‌ترین اقدامات و دستاوردها در دولت یازدهم و دوازدهم

- جلوگیری از ساخت و سازهای غیر مجاز و جلوگیری از تخریب اراضی زراعی
- ساماندهی معابر روستایی
- ارتقای زیرساخت‌های روستایی
- ارتقای کیفیت زندگی ساکنین روستا
- مقاوم‌سازی و نوسازی واحدهای مسکونی روستایی
- تهیه طرح‌های هادی روستایی به عنوان الگوی توسعه روستا
- اجرای طرح‌های ایمن‌سازی و جابجایی روستاهای در معرض سوانح طبیعی